



ریاست جمهوری
سازمان برنامه و بودجه کشور
مرکز آمار ایران

نتایج سرشماری از مؤسسات پرورش مرغ مادر کشور سال ۱۳۹۵

مرکز آمار ایران

مجلس
الاصحاح
اداره امور پروژات کاغذ آگاه

نشان‌های نشریات مرکز آمار ایران

-	آمار گردآوری نشده است.
000	آمار در دسترس نیست.
x	ذاتاً یا عملاً وجود ندارد.
xx	جمع و محاسبه غیر ممکن یا بی‌معنی است.
//	رقم کمتر از نصف واحد است.
	رقم (نسبت) ناچیز و قابل صرف‌نظر کردن است.
*	رقم غیر قطعی است.
**	رقم جنبه تخمینی دارد.
⊙	به‌دلیل حفظ محرمانگی، رقم قابل انتشار نیست.

اختلاف در سرجمع‌ها به علت سرراست کردن ارقام است. محاسبه نسبت‌ها و شاخص‌ها قبل از سرراست کردن ارقام صورت گرفته است.

مرکز آمار ایران

پیشگفتار

طرح سرشماری از مؤسسات پرورش مرغ مادر و مؤسسات جوجه‌کشی کشور در مردادماه سال ۱۳۹۵ توسط مرکز آمار ایران انجام شد. برای اجرای این طرح از اطلاعات چارچوبی به دست آمده از سرشماری واحدهای مذکور که در سال ۱۳۸۵ به‌نگام شده است، استفاده به عمل آمد. اجرای سرشماری با بهره‌گیری از وجود ۴۶۱ نفر روز آمارگیر، ۵۷ نفر روز بازبین، ۱۷ نفر روز مسئول گروه اجرایی و ۲۳۱ دستگاه روز اتومبیل با راننده در سرتاسر کشور محقق شده است. آمارگیری مذکور به‌طور همزمان از تاریخ ۹۵/۰۵/۰۴ آغاز و در تاریخ ۹۵/۰۵/۲۷ به اتمام رسید. استخراج و انتشار داده‌های این سرشماری با استفاده از نرم‌افزارهای طراحی شده به صورت غیر متمرکز صورت گرفته است.

مرکز آمار ایران در راستای وظایف خود در جهت تأمین آمار و اطلاعات پایه و به منظور پاسخگویی به این قبیل نیازها، با تهیه و اجرای طرح‌های آماری مستقل، آمارگیری از فعالیت‌های مختلف این صنعت را از سال ۱۳۶۴ آغاز و در سال‌های ۱۳۷۰، ۱۳۷۳، ۱۳۷۵، ۱۳۷۸، ۱۳۸۰، ۱۳۸۲ و ۱۳۸۵ انجام داده است.

مرکز آمار ایران مراتب قدردانی خود را از همکاران محترم معاونت آمار و اطلاعات سازمان برنامه و بودجه استان‌ها که مسئولیت اجرای این طرح را به عهده داشته‌اند و همکاری صمیمانه و همه‌جانبه اتحادیه‌ها و تعاونی‌ها و مسئولین مؤسسات پرورش مرغ مادر که با همکاری و مساعدت خود زمینه‌های توفیق اجرای این طرح را فراهم نموده‌اند، اعلام می‌دارد.

امید است اطلاعات ارائه شده مورد استفاده تصمیم‌گیران، برنامه‌ریزان و پژوهشگران این صنعت قرار گیرد.

مرکز آمار ایران

مرکز آمار ایران

فهرست مندرجات

صفحه	عنوان
۹	مقدمه
۱۰	مشخصات اساسی طرح
۱۱	تعاریف و مفاهیم
۱۲	یافته‌های مهم
جدول‌های آماری	
۱۷	۱- مؤسسات پرورش مرغ مادر بر حسب نوع فعالیت و استان: ۱۳۹۴
۱۸	۲- مؤسسات پرورش مرغ مادر بر حسب وضع فعالیت و استان: ۱۳۹۴-۱۳۹۵
۱۹	۳- مؤسسات پرورش مرغ مادر بر حسب سال شروع بهره‌برداری و استان: ۱۳۹۵
۲۰	۴- تعداد، مساحت و ظرفیت کل سالن‌ها و سالن‌های دارای سیستم دانخوری اتوماتیک بر حسب استان: ۱۳۹۵
۲۱	۵- مؤسسات پرورش مرغ مادر بر حسب وضعیت حقوقی و استان: ۱۳۹۵
۲۲	۶- وضعیت گله‌های مرغ مادر موجود در اول سال و جوجه یکروزه ریخته شده بر حسب استان: ۱۳۹۴
۲۴	۷- وضعیت گله‌های مرغ مادر موجود در اول سال بر حسب استان: ۱۳۹۴
۲۵	۸- وضعیت گله‌های مرغ مادر گوشتی موجود در اول سال نژاد راس بر حسب استان: ۱۳۹۴
۲۶	۹- وضعیت گله‌های مرغ مادر گوشتی موجود در اول سال سایر نژادها بر حسب استان: ۱۳۹۴
۲۷	۱۰- وضعیت گله‌های مرغ مادر تخمگذار موجود در اول سال بر حسب استان: ۱۳۹۴
۲۸	۱۱- وضعیت گله‌های مرغ مادر موجود در اول سال نژاد بومی بر حسب استان: ۱۳۹۴
۲۹	۱۲- وضعیت جوجه‌های یکروزه مرغ مادر ریخته شده بر حسب استان: ۱۳۹۴
۳۰	۱۳- وضعیت جوجه‌های یکروزه مرغ مادر گوشتی ریخته شده نژاد راس بر حسب استان: ۱۳۹۴
۳۱	۱۴- وضعیت جوجه‌های یکروزه مرغ مادر گوشتی ریخته شده سایر نژادها بر حسب استان: ۱۳۹۴
۳۲	۱۵- وضعیت جوجه‌های یکروزه مرغ مادر تخمگذار ریخته شده بر حسب استان: ۱۳۹۴
۳۳	۱۶- وضعیت جوجه‌های یکروزه مرغ مادر ریخته شده نژاد بومی بر حسب استان: ۱۳۹۴
۳۴	۱۷- تعداد جوجه‌های یکروزه مرغ مادر ریخته شده بر حسب نوع و استان: ۱۳۹۴
۳۵	۱۸- ارزش جوجه‌های یکروزه مرغ مادر ریخته شده بر حسب نوع و استان: ۱۳۹۴
۳۶	۱۹- مقدار و ارزش خوراک مرغ مصرف شده بر حسب استان: ۱۳۹۴
۳۷	۲۰- مقدار انواع تولیدات بر حسب استان: ۱۳۹۴
۳۸	۲۱- ارزش انواع تولیدات بر حسب استان: ۱۳۹۴
۳۹	۲۲- تعداد شاغلان و انواع پرداختی به شاغلان با مزد و حقوق بر حسب جنس و استان: ۱۳۹۴
۴۰	۲۳- ارزش انواع سوخت مصرف شده و برق و آب خریداری شده بر حسب استان: ۱۳۹۴
۴۱	۲۴- ارزش انواع پرداختی‌ها بر حسب استان: ۱۳۹۴
۴۳	۲۵- ارزش سایر انواع دریافتی‌ها بر حسب استان: ۱۳۹۴
۴۴	۲۶- ارزش سرمایه‌گذاری بر حسب نوع اموال سرمایه‌ای و استان: ۱۳۹۴

مقدمه

پرورش مرغ به شکل صنعتی در ایران از سال ۱۳۳۳ با وارد کردن جوجه مرغ‌های یکروزه یا تخم‌مرغ‌های نطفه‌دار از نژادهای اصلاح شده خارجی آغاز شد و توسعه آن در این مدت به حدی بود که امروزه توانسته است بخش قابل توجهی از پروتئین حیوانی کشور را فراهم نماید. در حال حاضر واحدهای مختلف مرغداری در سطح وسیع و در اقصی نقاط ایران توسعه یافته به طوری که در رابطه با برخی فعالیت‌ها توسعه این صنعت در حد نیاز می‌باشد ولی متأسفانه به دلیل وجود مسائل و مشکلات فراوان، از سرمایه‌گذاری‌های انجام شده در این زمینه به طور کامل و صحیح استفاده به عمل نمی‌آید.

برنامه‌ریزان و پژوهشگران می‌توانند با استفاده از آمار و اطلاعات ارائه شده در این نشریه به تعداد تخم نطفه‌دار تولید شده، تعداد و نوع نژاد جوجه‌های یکروزه ریخته شده و گله‌های پرورش یافته، تعداد جوجه‌ها و مرغ و خروس‌های تلف شده، میزان خوراک مرغ مصرف شده، تعداد شاغلان و انواع پرداختی به شاغلان، ارزش انواع پرداختی، ارزش سوخت مصرفی و همچنین ارزش سرمایه‌گذاری انواع اموال سرمایه‌ای دست یابند.

استفاده از اطلاعات ارائه شده مستلزم آشنایی با مفاهیم، اصطلاحات فنی و روش‌های اجرایی به کار رفته در این طرح آمارگیری می‌باشد که ممکن است با برداشت‌های موجود در اذهان عمومی متفاوت باشد. به منظور جلوگیری از برداشت‌های سلیقه‌ای از نتایج طرح، مطالعه تعاریف و مفاهیم به کار رفته در این طرح به کاربران محترم توصیه می‌شود.

مشخصات اساسی طرح

سابقه طرح

با توجه به اهمیت آمار و اطلاعات در امر برنامه‌ریزی، مرکز آمار ایران در سال‌های ۱۳۶۴، ۱۳۷۰، ۱۳۷۳، ۱۳۷۵، ۱۳۷۸، ۱۳۸۰، ۱۳۸۲ و ۱۳۸۵ طرح آمارگیری از مؤسسات پرورش مرغ مادر را به مرحله اجرا درآورد و نتایج آن را منتشر کرد.

اهداف طرح

هدف کلی از اجرای طرح سرشماری از مؤسسات پرورش مرغ مادر، جمع‌آوری اطلاعات مورد نیاز دفتر حساب‌های اقتصادی به همراه تولید و انتشار اطلاعات آماری لازم برای شناخت جنبه‌های مختلف این فعالیت به منظور برنامه‌ریزی و انجام بررسی‌های اقتصادی صنعت طیور کشور می‌باشد.

روش آمارگیری

آمارگیری در این طرح به صورت تمام شماری است.

جامعه آماری

جامعه آماری طرح، شامل تمامی مؤسسات پرورش مرغ مادر کشور در سال ۱۳۹۵ می‌باشد.

واحد آماری

واحد آماری طرح، یک مؤسسه دارای فعالیت پرورش مرغ مادر است.

چارچوب آماری

چارچوب آماری این طرح تمامی مؤسسات مرغ مادر واقع در نقاط شهری و روستایی کشور حاصل از فهرست بهنگام شده این مؤسسات در سال ۱۳۸۵ می‌باشد.

زمان آمارگیری

زمان اجرای طرح، مردادماه سال ۱۳۹۵ است.

زمان آماری

زمان آماری طرح بسته به مورد، روز آمارگیری و یا سال ۱۳۹۴ است.

سطح ارائه اطلاعات

نتایج این طرح در سطح استان منتشر شده است.^۱

(۱) آمار «سایر استان‌ها» شامل استان‌های ایلام، بوشهر، سیستان و بلوچستان، چهارمحال و بختیاری، خراسان شمالی، خراسان جنوبی، خوزستان، کهگیلویه و بویر احمد و هرمزگان به دلیل کم بودن تعداد مؤسسه این استان‌ها و به منظور حفظ محرمانگی تجمیع شده است.

تعاریف و مفاهیم

مؤسسه پرورش مرغ مادر

یک واحد تولیدی کشاورزی است که در آن گله‌های مخصوص از مرغ و خروس نژادهای اصلاح شده (که اصطلاحاً به آن‌ها مرغ مادر و خروس پدر گفته می‌شود)، جهت تولید تخم مرغ نطفه‌دار نگهداری می‌شود.

مرغ مادر

مرغی است که از تخم نطفه‌دار آن برای تولید جوجه استفاده می‌شود. مرغ‌های مادر به سه گروه به شرح زیر تقسیم می‌شوند:

- ۱- مرغ مادر گوشتی برای تولید جوجه‌های مرغ و خروس گوشتی
- ۲- مرغ مادر تخمگذار برای تولید جوجه‌های مرغ تخمگذار (تولیدکننده تخم مرغ خوراکی)
- ۳- مرغ مادر بومی برای تولید جوجه‌های مرغ و خروس بومی

نژاد

منظور، مرغ و خروس‌هایی است که می‌توانند خصوصیات ژنتیکی خود را بدون تغییر به نسل‌های بعد انتقال دهند مانند نژاد پلیموت راک، کرنیش و راس. در این طرح منظور از نژاد مرغ واژه مصطلحی است که مرغان به این عنوان به کار می‌برند و معمولاً اسامی آن دسته از شرکت‌ها و مؤسسات خارجی را شامل می‌شود که نژاد مخصوصی از مرغ لاین مانند نژادهای بابکوک، شیور، های لاین و های سکس را در انحصار دارند.

تلفات

مرگ و میر یا معدوم کردن مرغ و خروس‌های غیر قابل استفاده به علت بیماری و... طی دوره بهره‌برداری را تلفات می‌نامند.

حذفی (اخراجی)

مرغ و خروس‌هایی که طی دوره پرورش به دلایل مختلف (بیماری، ضعف، نقصان تولید و...) از رده خارج شده‌اند و یا در پایان دوره بهره‌برداری، پروار و به کشتارگاه حمل می‌شوند حذفی یا اخراجی گفته می‌شود، لازم به توضیح است گوشت مرغ و خروس‌های حذفی قابل استفاده است.

مؤسسات تولیدکننده تخم نطفه‌دار از نژادهای مرغ گوشتی

منظور مؤسساتی است که تخم نطفه‌دار از نژادهای مرغ گوشتی تولید می‌کنند. جوجه یکروزه حاصل از تخم نطفه‌دار این قبیل مؤسسات معمولاً به مؤسسه‌های پرورش مرغ گوشتی حمل می‌شوند.

مؤسسات تولیدکننده تخم نطفه‌دار از نژادهای مرغ تخمگذار

منظور مؤسساتی است که تخم نطفه‌دار از نژادهای مرغ تخمگذار تولید می‌کنند. جوجه یکروزه حاصل از تخم نطفه‌دار این قبیل مؤسسات معمولاً به مؤسسه‌های پرورش پالت یا مرغ تخمگذار حمل می‌شود.

مؤسسات تولیدکننده تخم نطفه‌دار از نژادهای مرغ بومی

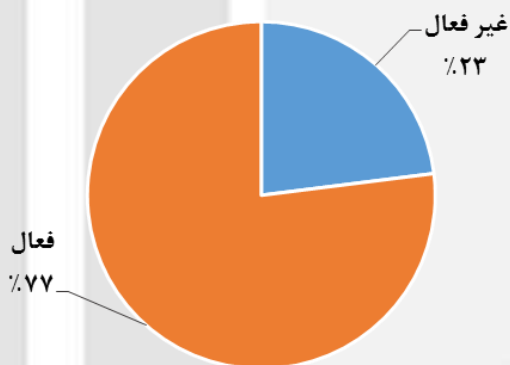
منظور مؤسساتی است که تخم نطفه‌دار از نژادهای مرغ بومی تولید می‌کنند. جوجه یکروزه حاصل از تخم نطفه‌دار این قبیل مؤسسات معمولاً به مؤسسه‌های پرورش مرغ بومی حمل می‌شود.

یافته‌های مهم

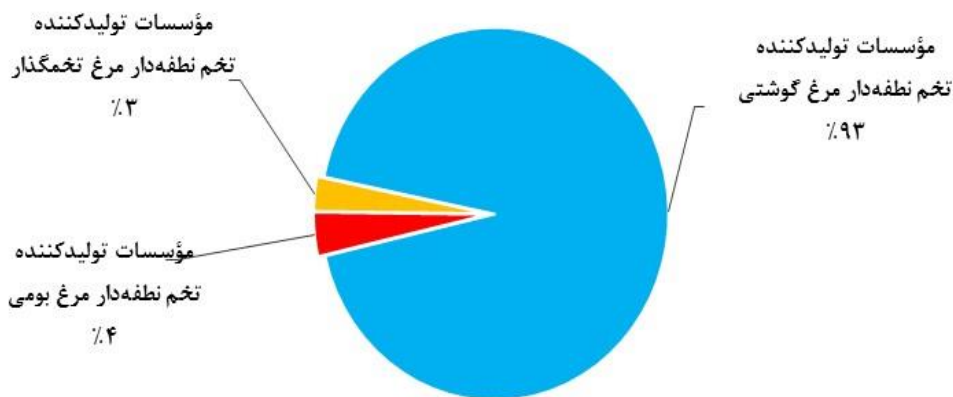
تعداد مؤسسات پرورش مرغ مادر

بر اساس نتایج حاصل از اجرای طرح در سال ۱۳۹۵، تعداد ۶۰۳ مؤسسه پرورش مرغ مادر در کشور وجود داشته است که از این تعداد ۴۶۶ واحد فعال و ۱۳۷ واحد غیر فعال می‌باشد. همچنین از کل تعداد مؤسسات موجود، ۵۶۲ واحد به فعالیت تولید تخم نطفه‌دار نژاد گوشتی، ۱۸ واحد به فعالیت تولید تخم نطفه‌دار نژاد تخمگذار و ۲۳ واحد نیز به فعالیت تولید تخم نطفه‌دار نژاد بومی اشتغال داشته‌اند. همچنین استان‌های مازندران، آذربایجان غربی و گیلان بیش‌ترین تعداد مؤسسه را در کشور به خود اختصاص داده‌اند.

وضع فعالیت مؤسسات پرورش مرغ مادر ۱۳۹۵



مؤسسات پرورش مرغ مادر به تفکیک نوع فعالیت ۱۳۹۴



تعداد، مساحت و ظرفیت سالن‌ها

بر اساس آمار و ارقام حاصل از اجرای این سرشماری، مؤسسات پرورش مرغ مادر کشور در سال ۱۳۹۵ مجموعاً دارای ۴۸۳۸ سالن پرورش با مساحت ۴ میلیون متر مربع و ظرفیت ۲۵ میلیون قطعه مرغ و خروس بوده‌اند از این تعداد ۴۵۵۲ سالن به مساحت ۳/۷ میلیون متر مربع و ظرفیت ۲۳ میلیون قطعه مرغ و خروس به سیستم دانخوری اتوماتیک مجهز می‌باشد.

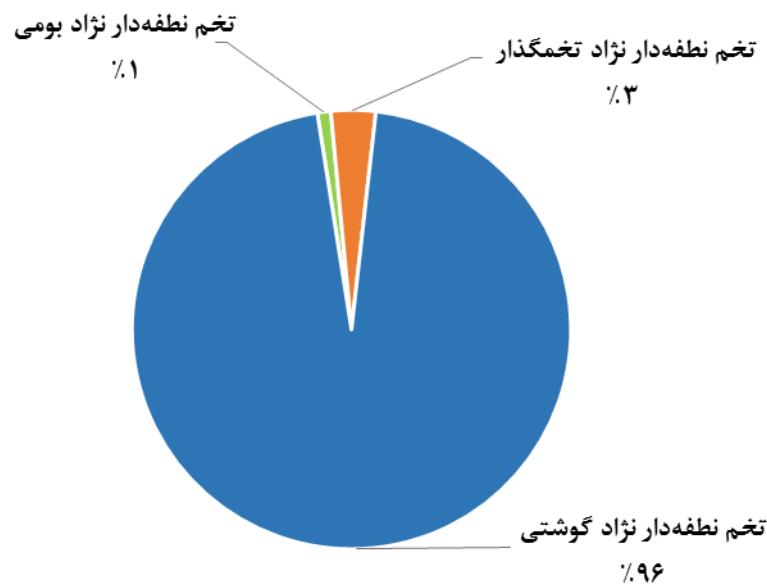
موجودی اول سال، تعداد و ارزش جوجه یکروزه ریخته شده و موجودی آخر سال

با توجه به آمارهای موجود، در ابتدای سال ۱۳۹۴ در مؤسسات پرورش مرغ مادر، تعداد ۹ میلیون قطعه مرغ و یک میلیون قطعه خروس نگهداری شده است. همچنین طی این سال تعداد ۸ میلیون قطعه جوجه مرغ یکروزه و یک میلیون قطعه جوجه خروس یکروزه به ارزش ۱۴۱۲ میلیارد ریال به منظور پرورش در سالن‌ها ریخته شده است، موجودی آخر سال ۱۳۹۴ مؤسسات مرغ مادر در رابطه با تعداد مرغ و خروس و جوجه یکروزه نیز بیش از ۹ میلیون قطعه مرغ و جوجه مرغ و ۱ میلیون قطعه خروس و جوجه خروس بوده است.

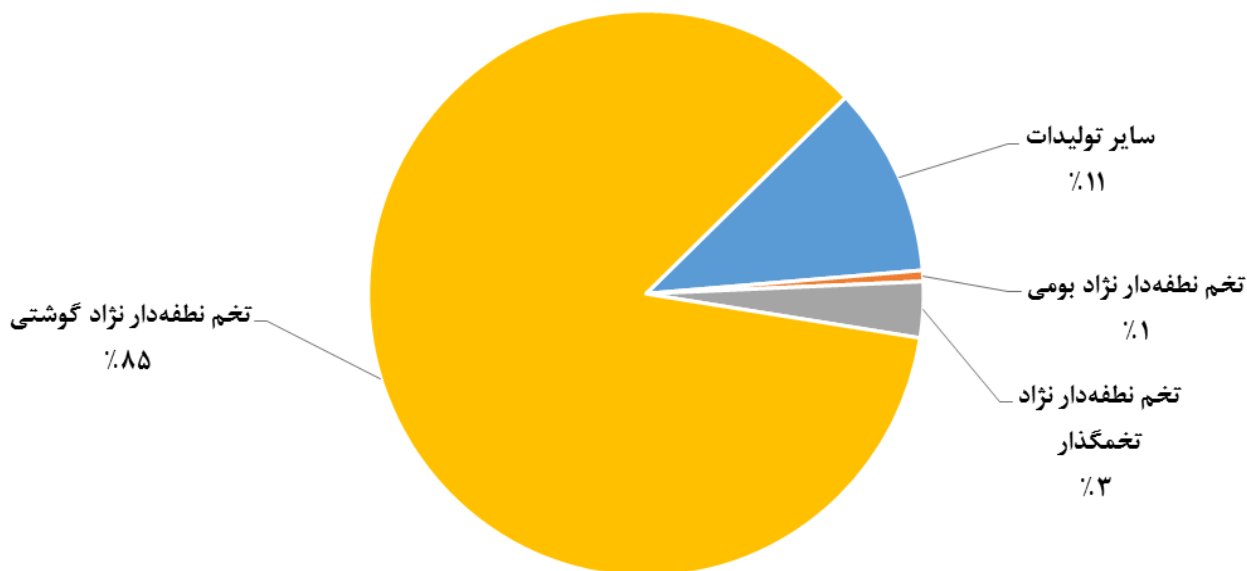
مقدار و ارزش تولیدات

مؤسسات پرورش مرغ مادر در سال ۱۳۹۴، تعداد ۱۳۷۴ میلیون عدد تخم نطفه‌دار مرغ گوشتی، ۵۹ میلیون عدد تخم نطفه‌دار مرغ تخمگذار ۱۲ میلیون عدد تخم نطفه‌دار مرغ بومی تولید کرده‌اند. همچنین در مؤسسات مذکور طی سال یاد شده، مقدار ۱۵ هزار تن تخم مرغ خوراکی، ۳ هزار تن ضایعات، ۲۲ هزار تن مرغ و خروس حذفی و ۱۳۵ هزار تن کود تولید شده است. ارزش کل تولیدات مذکور نیز بالغ بر ۱۳۴۵۶ میلیارد ریال است که از این مبلغ ۱۱۴۹۷ میلیارد ریال مربوط به ارزش تخم مرغ نطفه‌دار نژاد گوشتی، ۵۵۸ میلیارد ریال مربوط به ارزش تخم مرغ نطفه‌دار نژاد تخمگذار، ۷۷ میلیارد ریال مربوط به ارزش تخم مرغ نطفه‌دار نژاد بومی و مابقی مربوط به سایر تولیدات این مؤسسات است.

تخم نطفه‌دار تولید شده به تفکیک نژاد مؤسسات پرورش مرغ مادر ۱۳۹۵



ارزش انواع تولیدات بر حسب استان ۱۳۹۴



مقدار و ارزش خوراک مصرفی

در سال ۱۳۹۴، مقدار ۶۲۰ هزار تن خوراک مرغ در مؤسسات پرورش مرغ مادر مصرف شده است. ارزش کل خوراک مرغ مصرف شده مؤسسات پرورش مرغ مادر طی این سال، بالغ بر ۷۸۴۴ میلیارد ریال است که از این مبلغ ۳۱۴ میلیارد ریال مربوط به سایر انواع خوراک مرغ مصرفی است.

تعداد کارکنان و مزد و حقوق پرداختی

تعداد کارکنان شاغل در مؤسسات پرورش مرغ مادر در سال ۱۳۹۴، ۱۰۵۱۸ نفر بوده است که از این تعداد ۱۰۲۰۴ نفر شاغلان با مزد و حقوق و ۳۱۴ نفر را شاغلان بدون مزد و حقوق تشکیل می‌دهد است، همچنین بین شاغلان با مزد و حقوق ۹۷۲۷ نفر کارکن مرد و ۴۷۷ نفر کارکن زن و از مجموعه شاغلان بدون مزد و حقوق ۲۹۸ نفر کارکن مرد و ۱۶ نفر کارکن زن بوده است، میزان مزد و حقوق و سایر پرداختی‌های کارکنان با مزد و حقوق در مرغداری‌های مذکور نیز طی این سال ۱۵۹۶ میلیارد ریال می‌باشد.

توضیحات مهم

در جریان اجرای طرح تعداد ۳۲ مؤسسه فعال به علت عدم همکاری یا در دسترس نبودن پاسخگوی مطلع آمارگیری نشده‌اند. این مؤسسات دارای ۲۲۴ سالن با ظرفیت ۱۲۸۲ هزار قطعه بوده است. توجه کاربران را به از قلم‌افتادگی مؤسسات فوق‌الذکر جلب نموده و پیشنهاد می‌شود در برنامه‌ها و یا تحقیقات پیش رو آن را در نظر داشته باشند.



جدول‌های آماری

مرکز آمار ایران

۱- مؤسسات پرورش مرغ مادر بر حسب نوع فعالیت و استان: ۱۳۹۴

مرغ بومی	تولید تخم نطفه‌دار		تعداد مؤسسه	استان
	مرغ تخمگذار	مرغ گوشتی		
۲۳	۱۸	۵۶۲	۶۰۳	کل کشور
۱	۲	۵۲	۵۶	آذربایجان شرقی
۱	۰	۶۵	۶۶	آذربایجان غربی
۱	۰	۲۶	۲۷	اردبیل
۱۱	۱	۶	۱۸	اصفهان
۰	۰	۹	۹	البرز
۰	۳	۱۷	۲۰	تهران
۲	۴	۷	۱۳	خراسان رضوی
۱	۰	۱۳	۱۴	زنجان
۰	۰	۴	۴	سمنان
۲	۰	۵	۷	فارس
۰	۵	۲۲	۲۷	قزوین
۰	۱	۲	۳	قم
۰	۰	۱۳	۱۳	کردستان
۰	۰	۶	۶	کرمان
۰	۰	۵	۵	کرمانشاه
۰	۱	۴۲	۴۳	گلستان
۲	۰	۵۸	۶۰	گیلان
۰	۰	۴	۴	لرستان
۱	۰	۱۶۸	۱۶۹	مازندران
۰	۰	۱۴	۱۴	مرکزی
۰	۰	۱۷	۱۷	همدان
۰	۱	۲	۳	یزد
۱	۰	۴	۵	سایر استان‌ها

۲- مؤسسات پرورش مرغ مادر بر حسب وضع فعالیت و استان: ۱۳۹۴-۱۳۹۵

سال ۱۳۹۵		سال ۱۳۹۴		تعداد مؤسسه	استان
غیر فعال	فعال	غیر فعال	فعال		
۱۳۷	۴۶۶	۱۶۶	۴۳۷	۶۰۳	کل کشور
۷	۴۹	۱۶	۴۰	۵۶	آذربایجان شرقی
۳۱	۳۵	۲۸	۳۸	۶۶	آذربایجان غربی
۱	۲۶	۶	۲۱	۲۷	اردبیل
۲	۱۶	۱	۱۷	۱۸	اصفهان
۱	۸	۲	۷	۹	البرز
۱۰	۱۰	۸	۱۲	۲۰	تهران
۴	۹	۳	۱۰	۱۳	خراسان رضوی
۵	۹	۵	۹	۱۴	زنجان
۰	۴	۱	۳	۴	سمنان
۰	۷	۱	۶	۷	فارس
۰	۲۷	۸	۱۹	۲۷	قزوین
۰	۳	۰	۳	۳	قم
۵	۸	۵	۸	۱۳	کردستان
۰	۶	۰	۶	۶	کرمان
۱	۴	۰	۵	۵	کرمانشاه
۸	۳۵	۸	۳۵	۴۳	گلستان
۵	۵۵	۶	۵۴	۶۰	گیلان
۲	۲	۲	۲	۴	لرستان
۴۱	۱۲۸	۴۶	۱۲۳	۱۶۹	مازندران
۲	۱۲	۵	۹	۱۴	مرکزی
۱۰	۷	۱۴	۳	۱۷	همدان
۱	۲	۱	۲	۳	یزد
۱	۴	۰	۵	۵	سایر استانها

۳- مؤسسات پرورش مرغ مادر بر حسب سال شروع بهره‌برداری و استان: ۱۳۹۵

استان	جمع	سال ۱۳۵۹ و ماقبل از آن	۱۳۶۰-۱۳۷۰	۱۳۷۱-۱۳۸۰	۱۳۸۱-۱۳۸۵	۱۳۸۶-۱۳۹۵
کل کشور	۶۰۳	۳۷	۵۲	۱۸۱	۱۲۲	۲۰۴
آذربایجان شرقی	۵۶	۵	۳	۱۶	۱۴	۱۸
آذربایجان غربی	۶۶	۰	۱۲	۲۹	۱۰	۱۵
اردبیل	۲۷	۰	۳	۴	۶	۱۴
اصفهان	۱۸	۱	۱	۵	۳	۸
البرز	۹	۰	۳	۴	۱	۱
تهران	۲۰	۶	۶	۶	۲	۰
خراسان رضوی	۱۳	۱	۴	۴	۱	۳
زنجان	۱۴	۲	۰	۳	۶	۳
سمنان	۴	۰	۰	۳	۰	۱
فارس	۷	۰	۲	۱	۱	۳
قزوین	۲۷	۸	۰	۷	۴	۸
قم	۳	۱	۰	۰	۰	۲
کردستان	۱۳	۰	۳	۳	۰	۷
کرمان	۶	۰	۰	۴	۰	۲
کرمانشاه	۵	۰	۰	۲	۲	۱
گلستان	۴۳	۲	۰	۳	۶	۳۲
گیلان	۶۰	۰	۲	۱۶	۱۸	۲۴
لرستان	۴	۰	۱	۳	۰	۰
مازندران	۱۶۹	۱۱	۱۰	۵۴	۳۸	۵۶
مرکزی	۱۴	۰	۰	۸	۴	۲
همدان	۱۷	۰	۱	۱۰	۵	۱
یزد	۳	۰	۰	۱	۰	۲
سایر استان‌ها	۵	۰	۱	۲	۱	۱

۴- تعداد، مساحت و ظرفیت کل سالن‌ها و سالن‌های دارای سیستم دانخوری اتوماتیک بر حسب استان: ۱۳۹۵

ظرفیت (قطعه)		مساحت (متر مربع)		تعداد		استان
دارای سیستم دانخوری اتوماتیک	کل	دارای سیستم دانخوری اتوماتیک	کل	دارای سیستم دانخوری اتوماتیک	کل	
۲۳۱۵۴۵۶۲	۲۵۳۸۲۹۳۸	۳۶۸۱۱۱۲	۴۰۲۷۶۰۶	۴۵۵۲	۴۸۳۸	کل کشور
۲۲۲۶۸۲۸	۲۳۱۳۳۲۸	۲۹۲۹۵۷	۳۰۴۸۶۶	۲۹۴	۳۰۶	آذربایجان شرقی
۱۷۵۴۵۰۰	۲۱۶۹۰۰۰	۲۵۴۷۳۴	۳۰۰۴۳۴	۳۳۶	۳۸۱	آذربایجان غربی
۴۴۱۳۰۰	۱۳۳۱۰۰۰	۷۴۳۲۴	۲۲۶۴۱۰	۷۷	۱۹۸	اردبیل
۶۷۹۴۰۰	۸۱۲۴۰۰	۱۱۷۷۴۰	۱۳۲۸۴۰	۱۲۸	۱۴۵	اصفهان
۳۵۸۴۵۰	۳۵۸۴۵۰	۴۹۰۲۸	۴۹۰۲۸	۸۰	۸۰	البرز
۸۵۲۲۴۲	۸۵۲۲۴۲	۱۰۴۰۶۸	۱۰۴۰۶۸	۱۵۶	۱۵۶	تهران
۶۲۲۴۹۴	۸۸۷۷۶۰	۱۰۴۳۰۲	۱۴۷۲۲۵	۱۲۲	۱۵۴	خراسان رضوی
۷۵۱۶۲۰	۷۵۶۴۸۰	۱۲۰۵۳۹	۱۲۱۴۴۳	۱۷۳	۱۷۵	زنجان
۱۹۹۰۰۰	۱۹۹۰۰۰	۳۰۶۲۰	۳۰۶۲۰	۴۱	۴۱	سمنان
۳۰۱۶۰۰	۳۵۸۶۰۰	۴۱۸۲۵	۵۰۰۹۳	۴۸	۵۷	فارس
۲۰۶۲۷۰۰	۲۰۶۲۷۰۰	۳۳۶۶۶۶	۳۳۶۶۶۶	۳۴۳	۳۴۳	قزوین
۱۶۰۰۰۰	۱۶۰۰۰۰	۱۹۲۰۰	۱۹۲۰۰	۲۰	۲۰	قم
۳۴۴۲۱۶	۳۴۴۲۱۶	۵۲۲۷۰	۵۲۲۷۰	۶۰	۶۰	کردستان
۳۷۱۰۰۰	۳۷۱۰۰۰	۵۶۷۴۸	۵۶۷۴۸	۶۲	۶۲	کرمان
۳۲۶۰۰۰	۳۲۶۰۰۰	۵۰۶۹۷	۵۰۶۹۷	۵۵	۶۴	کرمانشاه
۱۶۱۲۹۵۰	۱۹۴۴۵۰۰	۲۵۹۵۰۲	۳۱۶۶۳۰	۲۷۶	۲۹۹	گلستان
۲۶۰۵۶۳۰	۲۶۱۰۶۳۰	۴۸۳۰۳۰	۴۸۳۹۹۰	۵۹۰	۵۹۳	گیلان
۱۸۰۰۰۰	۱۸۰۰۰۰	۲۵۶۰۰	۲۷۶۰۰	۴۰	۴۰	لرستان
۵۵۳۸۴۳۲	۵۵۳۸۴۳۲	۹۳۴۰۸۸	۹۳۸۰۲۴	۱۳۰۹	۱۳۱۵	مازندران
۶۱۳۶۰۰	۶۲۹۶۰۰	۱۰۹۰۱۶	۱۱۱۷۱۶	۱۲۵	۱۲۸	مرکزی
۴۷۷۶۰۰	۴۷۷۶۰۰	۷۹۹۲۴	۷۹۹۲۴	۱۰۲	۱۰۲	همدان
۱۳۴۰۰۰	۱۳۴۰۰۰	۱۸۰۰۰	۱۸۰۰۰	۲۳	۲۳	یزد
۵۴۱۰۰۰	۵۶۶۰۰۰	۶۶۲۳۴	۶۹۱۱۴	۹۲	۹۶	سایر استان‌ها

۵- مؤسسات پرورش مرغ مادر بر حسب وضعیت حقوقی و استان: ۱۳۹۵

استان	کل	فردی و شریکی	شرکت خصوصی	شرکت تعاونی	شرکت دولتی	سایر
کل کشور.....	۶۰۳	۱۶۸	۳۳۴	۱۷	۶	۱
آذربایجان شرقی	۵۶	۳۵	۱۴	۷	۰	۰
آذربایجان غربی	۶۶	۷	۴۵	۱۳	۱	۰
اردبیل	۲۷	۱۲	۱۱	۴	۰	۰
اصفهان	۱۸	۱۱	۶	۱	۰	۰
البرز	۹	۶	۱	۲	۰	۰
تهران	۲۰	۷	۱۲	۱	۰	۰
خراسان رضوی	۱۳	۲	۹	۰	۰	۲
زنجان	۱۴	۰	۱۳	۰	۱	۰
سمنان	۴	۱	۳	۰	۰	۰
فارس	۷	۱	۲	۲	۲	۰
قزوین	۲۷	۱۲	۱۳	۲	۰	۰
قم	۳	۲	۰	۰	۰	۱
کردستان	۱۳	۸	۲	۳	۰	۰
کرمان	۶	۰	۶	۰	۰	۰
کرمانشاه	۵	۰	۳	۲	۰	۰
گلستان	۴۳	۷	۳۰	۲	۱	۳
گیلان	۶۰	۶	۳۶	۱۶	۰	۲
لرستان	۴	۰	۳	۱	۰	۰
مازندران	۱۶۹	۴۳	۹۹	۲۶	۱	۰
مرکزی	۱۴	۲	۱۲	۰	۰	۰
همدان	۱۷	۳	۱۰	۴	۰	۰
یزد	۳	۳	۰	۰	۰	۰
سایر استانها	۵	۰	۴	۱	۰	۰

۶- وضعیت گله‌های مرغ مادر موجود در اول سال و جوجه یکروزه ریخته شده بر حسب استان: ۱۳۹۴ (قطعه)

تعداد تلفات		تعداد جوجه یکروزه ریخته شده		موجودی اول سال		استان
خروس	مرغ	خروس	مرغ	خروس	مرغ	
۲۴۵۰۰۱	۱۲۲۱۷۱۶	۱۰۳۲۴۶۹	۱۰۳۹۶۰۵	۱۰۰۰۳۳۷	۱۹۸۸۸۶۵	کل کشور
۱۳۹۹۹	۱۳۱۵۸۶	۴۸۴۶۰	۳۹۶۶۰۵	۷۱۶۶۳	۶۳۴۲۱۳	آذربایجان شرقی
۱۶۸۲۵	۷۰۷۱۵	۶۰۲۳۹	۴۹۱۶۴۲	۵۹۲۰۲	۵۰۳۶۶۴	آذربایجان غربی
۴۵۰۷	۴۸۵۸۰	۶۹۳۰۸	۵۵۸۰۰۴	۳۰۷۰۰	۳۱۴۵۰۰	اردبیل
۹۶۷۰	۴۷۸۱۰	۴۰۱۰۰	۳۳۱۱۰۰	۲۵۹۶۸	۲۶۹۰۳۹	اصفهان
۱۵۰۰	۴۳۰۸	۹۸۰۰	۷۰۶۰۰	۱۰۹۲۳	۹۰۰۸۴	البرز
۹۲۸۵	۶۲۲۸۶	۳۷۲۸۷	۳۰۶۳۸۳	۳۳۶۶۱	۳۴۶۱۵۶	تهران
۱۹۷۵۷	۱۱۴۷۶۱	۶۳۲۸۱	۵۴۳۷۳۱	۳۳۰۴۴	۳۱۰۰۴۳	خراسان رضوی
۷۱۳۰	۳۲۹۶۱	۳۵۹۶۴	۲۸۴۹۲۳	۴۱۰۸۷	۳۶۶۰۸۵	زنجان
۴۷۵۸	۲۱۶۵۸	.	.	۱۶۷۲۱	۱۴۹۶۲۵	سمنان
۵۰۷۰	۲۶۶۲۰	۵۲۱۱	۴۴۳۴۵	۲۰۳۳۳	۱۷۱۴۲۰	فارس
۱۹۱۰۸	۶۴۱۲۱	۳۸۰۲۰	۲۷۱۸۸۴	۷۲۹۷۰	۷۰۶۸۷۹	قزوین
۶۷۵۰	۵۴۴۷۶	۵۰۰۰	۴۹۰۰۰	۱۱۸۲۷	۱۰۲۲۰۵	قم
۱۷۳۸	۱۰۷۴۷	۱۷۲۳۵	۱۳۹۱۴۹	۱۲۵۸۲	۱۱۰۸۴۰	کردستان
۴۴۷۳	۲۲۸۸۲	۲۶۴۵۰	۲۰۸۲۰۰	۲۱۵۵۸	۲۳۷۷۲۷	کرمان
۵۱۳۰	۲۲۳۶۶	۱۶۲۶۰	۱۰۷۶۵۵	۱۷۴۰۶	۱۵۷۹۴۴	کرمانشاه
۱۹۸۲۲	۱۱۲۲۹۷	۷۱۸۷۷	۵۶۴۶۸۰	۹۵۷۴۷	۷۵۴۲۰۷	گلستان
۳۸۷۳۷	۱۵۳۴۰۳	۱۴۴۲۱۵	۱۰۹۹۲۴۶	۱۵۳۶۱۲	۱۳۸۱۳۲۸	گیلان
۱۴۷۴	۲۷۶۲	۸۸۰۰	۶۲۶۲۰	۲۶۹۰	۲۴۸۵۶	لرستان
۴۰۸۲۰	۱۵۴۰۷۹	۲۴۵۸۸۴	۱۸۲۲۵۱۷	۲۰۴۴۷۴	۱۷۱۲۱۳۵	مازندران
۷۲۱۳	۲۸۳۰۱	۴۰۱۷۰	۳۱۷۱۰۵	۱۸۵۰۵	۱۸۱۱۹۰	مرکزی
۸۴۰	۷۰۰۰	۹۸۰۰	۸۳۰۰۰	.	.	همدان
۹۵۰	۲۵۰۰	۵۳۰۰	۳۶۵۸۰	۶۷۵۰	۶۴۰۰۰	یزد
۵۴۴۵	۲۵۴۹۷	۳۳۸۰۸	۲۵۰۶۳۶	۳۸۹۰۴	۴۰۰۷۲۵	سایر استان‌ها



۶- وضعیت گله‌های مرغ مادر موجود در اول سال و جوجه یکروزه ریخته شده بر حسب استان: ۱۳۹۴ (دنباله) (قطعه)

موجودی آخر سال		تعداد حذفی		استان
خروس	مرغ	خروس	مرغ	
۱۰۳۶۳۹۴	۹۵۶۸۴۰۴	۷۵۱۴۱۱	۶۲۳۸۳۵۰	کل کشور.....
۵۲۳۳۴	۴۵۳۷۷۷	۵۳۷۹۰	۴۴۵۴۵۵	آذربایجان شرقی.....
۵۲۰۹۴	۴۸۴۵۷۲	۵۰۵۲۲	۴۴۰۰۱۹	آذربایجان غربی.....
۷۸۵۶۳	۶۹۴۹۲۳	۱۶۹۳۸	۱۲۹۰۰۱	اردبیل.....
۲۸۶۳۸	۳۵۳۸۵۱	۲۷۷۶۰	۱۹۸۴۷۸	اصفهان.....
۱۳۲۶۳	۹۷۱۵۵	۵۹۷۰	۵۹۲۲۱	البرز.....
۳۶۶۰۳	۳۱۹۵۴۸	۲۵۰۶۰	۲۷۰۷۰۵	تهران.....
۳۵۳۸۸	۳۸۹۲۸۵	۴۱۱۸۰	۳۴۹۷۲۸	خراسان رضوی.....
۳۲۶۴۷	۲۷۵۹۹۰	۳۷۲۷۴	۳۴۲۰۵۷	زنجان.....
۰	۰	۱۱۹۶۳	۱۲۷۹۶۷	سمنان.....
۱۸۰۵۱	۱۷۹۷۷۵	۲۴۲۳	۹۳۷۰	فارس.....
۴۳۵۱۶	۴۷۲۰۵۴	۴۸۳۶۶	۴۴۲۵۸۸	قزوین.....
۹۸۲۸	۹۶۲۹۸	۲۴۹	۴۳۱	قم.....
۱۵۶۵۹	۱۳۵۰۱۷	۱۲۴۲۰	۱۰۴۲۲۵	کردستان.....
۱۸۵۸۰	۱۹۵۰۴۵	۲۴۹۵۵	۲۲۸۰۰۰	کرمان.....
۲۲۸۵۸	۲۲۹۶۲۲	۵۶۷۸	۱۳۶۱۱	کرمانشاه.....
۹۶۰۳۹	۹۲۵۴۱۰	۵۱۷۶۳	۲۸۱۱۸۰	گلستان.....
۱۵۴۷۷۳	۱۲۸۰۱۹۵	۱۰۴۳۱۷	۱۰۴۶۹۷۶	گیلان.....
۹۳۴۰	۸۲۸۰۳	۶۷۶	۱۹۱۱	لرستان.....
۲۳۶۲۰۸	۲۱۲۲۴۳۲	۱۷۳۳۳۰	۱۲۵۸۱۴۱	مازندران.....
۳۱۹۰۲	۳۴۸۶۷۱	۱۹۵۶۰	۱۲۱۳۲۳	مرکزی.....
۸۸۵۰	۷۵۲۰۰	۱۱۰	۸۰۰	همدان.....
۷۷۶۰	۶۳۵۸۰	۳۳۴۰	۳۴۵۰۰	یزد.....
۳۳۵۰۰	۲۹۳۲۰۱	۳۳۷۶۷	۳۳۲۶۶۳	سایر استان‌ها.....

۷- وضعیت گله‌های مرغ مادر موجود در اول سال بر حسب استان: ۱۳۹۴ (قطعه)

موجودی آخر سال		تعداد حذفی		تعداد تلفات		موجودی اول سال		استان
خروس	مرغ	خروس	مرغ	خروس	مرغ	خروس	مرغ	
۲۲۴۶۰۶	۲۳۴۱۸۰۱	۶۳۳۸۹۶	۵۸۸۱۲۰۷	۱۴۱۸۳۵	۷۶۵۸۵۷	۱۰۰۰۳۳۷	۸۹۸۸۸۶۵	کل کشور
۷۱۱۰	۷۶۸۳۱	۵۲۴۵۱	۴۳۷۲۰۱	۱۲۱۰۲	۱۲۰۱۸۱	۷۱۶۶۳	۶۳۴۲۱۳	آذربایجان شرقی
۳۶۸۰	۳۷۴۰۰	۴۵۶۵۵	۴۲۶۱۱۴	۹۸۶۷	۴۰۱۵۰	۵۹۲۰۲	۵۰۳۶۶۴	آذربایجان غربی
۱۴۹۲۰	۱۷۵۰۰۰	۱۳۷۰۰	۱۱۴۶۰۰	۲۰۸۰	۲۴۹۰۰	۳۰۷۰۰	۳۱۴۵۰۰	اردبیل
۴۸۳۰	۶۸۱۹۰	۱۵۷۰۳	۱۷۱۶۵۹	۵۴۳۵	۲۹۱۹۰	۲۵۹۶۸	۲۶۹۰۳۹	اصفهان
۳۶۷۲	۲۷۳۶۸	۵۹۷۰	۵۹۲۲۱	۱۲۹۱	۳۴۹۵	۱۰۹۳۳	۹۰۰۸۴	البرز
۴۴۳۴	۵۰۵۴۵	۲۳۶۶۹	۲۶۶۷۶۹	۵۵۵۸	۲۸۸۴۲	۳۳۶۶۱	۳۴۶۱۵۶	تهران
۵۴۷۹	۷۹۲۱۷	۱۸۳۲۲	۱۸۵۲۰۶	۹۲۴۳	۴۵۶۲۰	۳۳۰۴۴	۳۱۰۰۴۳	خراسان رضوی
.	.	۳۵۸۰۰	۳۴۰۶۱۸	۵۲۸۷	۲۵۴۶۷	۴۱۰۸۷	۳۶۶۰۸۵	زنجان
.	.	۱۱۹۶۳	۱۲۷۹۶۷	۴۷۵۸	۲۱۶۵۸	۱۶۷۲۱	۱۴۹۶۲۵	سمنان
۱۴۴۸۰	۱۴۵۲۰۴	۱۹۷۰	۵۳۸۵	۳۸۸۳	۲۰۸۳۱	۲۰۳۳۳	۱۷۱۴۲۰	فارس
۱۶۴۶۰	۲۱۲۵۰۴	۴۴۹۸۲	۴۳۷۴۲۳	۱۱۵۲۸	۵۶۹۵۲	۷۲۹۷۰	۷۰۶۸۷۹	قزوین
۹۸۲۸	۹۶۲۹۸	۲۴۹	۴۳۱	۱۷۵۰	۵۴۷۶	۱۱۸۲۷	۱۰۲۲۰۵	قم
.	.	۱۱۷۳۸	۱۰۳۵۷۷	۸۴۴	۷۲۶۳	۱۲۵۸۲	۱۱۰۸۴۰	کردستان
.	.	۱۹۶۲۹	۲۲۴۸۰۶	۱۹۲۹	۱۲۹۲۱	۲۱۵۵۸	۲۳۷۷۲۷	کرمان
۱۰۶۸۶	۱۲۹۷۴۴	۴۲۰۷	۱۱۱۲۰	۲۵۱۳	۱۷۰۸۰	۱۷۴۰۶	۱۵۷۹۴۴	کرمانشاه
۴۰۳۷۵	۴۰۸۳۱۴	۴۲۴۳۱	۲۶۶۴۱۰	۱۲۹۴۱	۷۹۴۸۳	۹۵۷۴۷	۷۵۴۲۰۷	گلستان
۲۹۷۳۲	۲۴۱۱۹۹	۹۶۳۶۵	۱۰۳۶۰۳۷	۲۷۵۱۵	۱۰۴۰۹۲	۱۵۳۶۱۲	۱۳۸۱۳۲۸	گیلان
۱۴۳۶	۲۲۸۵۴	۴۰۰	۱۰۰۰	۸۵۴	۱۰۰۲	۲۶۹۰	۲۴۸۵۶	لرستان
۴۴۴۱۴	۴۲۶۷۳۲	۱۴۵۴۹۲	۱۱۹۷۴۸۸	۱۴۵۶۸	۸۷۹۱۵	۲۰۴۴۷۴	۱۷۱۲۱۳۵	مازندران
۴۶۷۰	۵۶۸۵۰	۱۰۶۲۱	۱۱۰۴۷۶	۳۲۱۴	۱۳۸۶۴	۱۸۵۰۵	۱۸۱۱۹۰	مرکزی
.	همدان
۲۴۶۰	۲۷۰۰۰	۳۳۴۰	۳۴۵۰۰	۹۵۰	۲۵۰۰	۶۷۵۰	۶۴۰۰۰	یزد
۵۹۴۰	۶۰۵۵۱	۲۹۲۳۹	۳۲۳۱۹۹	۳۷۲۵	۱۶۹۷۵	۳۸۹۰۴	۴۰۰۷۲۵	سایر استان‌ها

۸- وضعیت گله‌های مرغ مادر گوشتی موجود در اول سال نژاد راس بر حسب استان: ۱۳۹۴ (قطعه)

موجودی اول سال		تعداد تلفات		تعداد حذفی		موجودی آخر سال		استان
مرغ	خروس	مرغ	خروس	مرغ	خروس	مرغ	خروس	
۶۶۰۶۰۴۵	۷۳۱۰۶۳	۵۷۰۱۱۷	۹۶۴۴۵	۴۴۶۴۳۰۸	۴۸۳۶۱۶	۱۵۷۱۶۲۰	۱۵۱۰۰۲	کل کشور
۵۴۷۴۶۳	۶۰۲۱۳	۱۱۹۴۹۱	۱۲۰۱۶	۳۵۱۱۴۱	۴۱۰۸۷	۷۶۸۳۱	۷۱۱۰	آذربایجان شرقی
.	آذربایجان غربی
۳۱۴۵۰۰	۳۰۷۰۰	۲۴۹۰۰	۲۰۸۰	۱۱۴۶۰۰	۱۳۷۰۰	۱۷۵۰۰۰	۱۴۹۲۰	اردبیل
۲۶۰۷۳۹	۲۴۷۱۸	۲۸۶۹۰	۵۱۸۵	۱۶۳۸۵۹	۱۴۷۰۳	۶۸۱۹۰	۴۸۳۰	اصفهان
۹۰۰۸۴	۱۰۹۳۳	۳۴۹۵	۱۲۹۱	۵۹۲۲۱	۵۹۷۰	۲۷۳۶۸	۳۶۷۲	البرز
۲۶۶۲۹۴	۲۶۹۹۱	۲۳۶۷۴	۴۸۲۱	۱۹۲۰۷۵	۱۷۷۳۶	۵۰۵۴۵	۴۴۳۴	تهران
۷۲۷۷۷	۱۰۵۴۴	۱۱۵۰۶	۳۱۱۸	۵۹۳۰	۴۰۴۳	۵۵۳۴۱	۳۳۸۳	خراسان رضوی
۱۸۴۷۳۰	۲۳۱۶۰	۲۱۷۸۵	۳۸۵۵	۱۶۲۹۴۵	۱۹۳۰۵	.	.	زنجان
۱۲۵۶۲۵	۱۴۷۲۱	۲۱۰۵۸	۴۶۷۸	۱۰۴۵۶۷	۱۰۰۴۳	.	.	سمنان
۵۰۰۳۹	۴۷۳۵	۲۴۸۲	۸۸۲	۱۲۷۵	۵۰۲	۴۶۲۸۲	۳۳۵۱	فارس
۴۲۷۰۸۳	۴۴۶۴۶	۲۳۸۸۵	۳۴۰۵	۳۴۸۷۲۷	۳۶۱۹۸	۵۴۴۷۱	۵۰۴۳	قزوین
۳۱۰۰۰	۴۰۰۰	۲۰۰۰	۵۰۰	۳۰۰	۲۰۰	۲۸۷۰۰	۳۳۰۰	قم
۱۱۰۸۴۰	۱۲۵۸۲	۷۲۶۳	۸۴۴	۱۰۳۵۷۷	۱۱۷۳۸	.	.	کردستان
۲۳۷۷۲۷	۲۱۵۵۸	۱۲۹۲۱	۱۹۲۹	۲۲۴۸۰۶	۱۹۶۲۹	.	.	کرمان
۱۲۵۹۴۴	۱۳۹۰۶	۱۶۱۸۰	۲۲۱۳	۱۰۲۹۰	۴۰۹۲	۹۹۴۷۴	۷۶۰۱	کرمانشاه
۶۳۰۳۳۲	۸۱۰۱۹	۶۳۰۱۶	۹۹۷۳	۲۰۲۶۷۰	۳۴۶۶۱	۳۶۴۶۴۶	۳۶۳۸۵	گلستان
۱۲۹۳۴۲۵	۱۴۱۳۲۲	۹۴۲۹۹	۲۴۴۶۸	۱۰۳۵۰۳۹	۹۶۰۲۵	۱۶۴۰۸۷	۲۰۸۲۹	گیلان
.	لرستان
۱۴۵۶۸۷۱	۱۶۹۵۰۲	۷۴۲۶۳	۱۰۷۸۰	۱۰۴۹۹۲۳	۱۲۳۹۷۸	۳۳۲۶۸۵	۳۴۷۴۴	مازندران
۱۵۰۱۹۰	۱۴۴۰۵	۱۱۸۶۴	۲۴۱۴	۱۱۰۳۲۶	۱۰۵۹۱	۲۸۰۰۰	۱۴۰۰	مرکزی
.	همدان
.	یزد
۲۳۰۳۸۲	۲۱۴۰۸	۷۳۴۵	۱۹۹۳	۲۲۳۰۳۷	۱۹۴۱۵	.	.	سایر استان‌ها

۹- وضعیت گله‌های مرغ مادر گوشتی موجود در اول سال سایر نژادها بر حسب استان: ۱۳۹۴ (قطعه)

موجودی آخر سال		تعداد حذفی		تعداد تلفات		موجودی اول سال		استان
خروس	مرغ	خروس	مرغ	خروس	مرغ	خروس	مرغ	
۵۴۴۷۱	۵۳۷۸۹۷	۱۳۸۶۳۶	۱۳۰۸۲۴۴	۳۵۵۳۰	۱۵۴۷۳۶	۲۲۸۶۲۷	۲۰۰۰۸۷۷	کل کشور
.	.	۱۰۷۷۹	۷۶۳۱۰	۷۱	۴۴۰	۱۰۸۵۰	۷۶۷۵۰	آذربایجان شرقی
۳۶۸۰	۳۷۴۰۰	۴۵۶۵۵	۴۲۶۱۱۴	۹۸۶۷	۴۰۱۵۰	۵۹۲۰۲	۵۰۳۶۶۴	آذربایجان غربی
.	اردبیل
.	اصفهان
.	البرز
.	.	۵۹۳۳	۷۴۶۹۴	۷۳۷	۵۱۶۸	۶۶۷۰	۷۹۸۶۲	تهران
۲۰۹۶	۲۳۸۷۶	۱۴۰۸۰	۱۷۹۲۲۴	۶۰۹۲	۳۱۶۴۸	۲۲۲۶۸	۲۳۴۷۴۸	خراسان رضوی
.	.	۱۶۴۹۵	۱۷۷۶۷۳	۱۴۳۲	۳۶۸۲	۱۷۹۲۷	۱۸۱۳۵۵	زنجان
.	.	۱۹۲۰	۲۳۴۰۰	۸۰	۶۰۰	۲۰۰۰	۲۴۰۰۰	سمنان
۱۰۹۲۷	۹۸۵۷۰	۶۵۶	۲۰۰۰	۲۸۶۴	۱۷۹۳۰	۱۴۴۴۷	۱۱۸۵۰۰	فارس
.	قزوین
.	قم
.	کردستان
.	کرمان
۳۰۸۵	۳۰۲۷۰	۱۱۵	۸۳۰	۳۰۰	۹۰۰	۳۵۰۰	۳۲۰۰۰	کرمانشاه
۳۹۹۰	۴۳۶۶۸	۷۷۷۰	۶۳۷۴۰	۲۹۶۸	۱۶۴۶۷	۱۴۷۲۸	۱۲۳۸۷۵	گلستان
۸۶۹۳	۷۶۳۵۲	۱۲۰	۹۰۰	۳۰۲۷	۹۷۴۸	۱۱۸۴۰	۸۷۰۰۰	گیلان
۱۴۳۶	۲۲۸۵۴	۴۰۰	۱۰۰۰	۸۵۴	۱۰۰۲	۲۶۹۰	۲۴۸۵۶	لرستان
۹۶۷۰	۹۴۰۴۷	۲۱۵۱۴	۱۴۷۵۶۵	۳۷۸۸	۱۳۶۵۲	۳۴۹۷۲	۲۵۵۲۶۴	مازندران
۳۲۷۰	۲۸۸۵۰	۳۰	۱۵۰	۸۰۰	۲۰۰۰	۴۱۰۰	۳۱۰۰۰	مرکزی
.	همدان
۲۴۶۰	۲۷۰۰۰	۳۳۴۰	۳۴۵۰۰	۹۵۰	۲۵۰۰	۶۷۵۰	۶۴۰۰۰	یزد
۵۱۶۴	۵۵۰۱۰	۹۸۱۹	۱۰۰۱۴۴	۱۷۰۰	۸۸۴۹	۱۶۶۸۳	۱۶۴۰۰۳	سایر استان‌ها

۱۰- وضعیت گله‌های مرغ مادر تخمگذار موجود در اول سال بر حسب استان: ۱۳۹۴ (قطعه)

موجودی آخر سال		تعداد حذفی		تعداد تلفات		موجودی اول سال		استان
خروس	مرغ	خروس	مرغ	خروس	مرغ	خروس	مرغ	
۱۷۹۴۵	۲۲۵۶۳۱	۹۰۳۲	۱۱۱۱۷۹	۹۴۰۶	۳۹۰۰۹	۳۶۳۸۳	۲۵۳۵۱۹	کل کشور
.	آذربایجان شرقی
.	آذربایجان غربی
.	اردبیل
.	اصفهان
.	البرز
.	تهران
.	.	۱۹۹	۵۲	۳۳	۲۴۶۶	۲۳۲	۲۵۱۸	خراسان رضوی
.	زنجان
.	سمنان
.	فارس
۱۱۴۱۷	۱۵۸۰۳۳	۸۷۸۴	۸۸۶۹۶	۸۱۲۳	۳۳۰۶۷	۲۸۳۲۴	۲۷۹۷۹۶	قزوین
۶۵۲۸	۶۷۵۹۸	۴۹	۱۳۱	۱۲۵۰	۳۴۷۶	۷۸۲۷	۷۱۲۰۵	قم
.	کردستان
.	کرمان
.	کرمانشاه
.	گلستان
.	گیلان
.	لرستان
.	مازندران
.	مرکزی
.	همدان
.	یزد
.	سایر استان‌ها

۱۱- وضعیت گله‌های مرغ مادر موجود در اول سال نژاد بومی بر حسب استان: ۱۳۹۴ (قطعه)

موجودی آخر سال		تعداد حذفی		تعداد تلفات		موجودی اول سال		استان
خروس	مرغ	خروس	مرغ	خروس	مرغ	خروس	مرغ	
۱۱۸۸	۶۶۵۳	۲۶۲۲	۱۹۷۷۶	۴۵۴	۱۹۹۵	۴۲۶۴	۲۸۴۲۴	کل کشور
.	.	۵۸۵	۹۷۵۰	۱۵	۲۵۰	۶۰۰	۱۰۰۰۰	آذربایجان شرقی
.	آذربایجان غربی
.	اردبیل
.	.	۱۰۰۰	۷۸۰۰	۲۵۰	۵۰۰	۱۲۵۰	۸۳۰۰	اصفهان
.	البرز
.	تهران
.	خراسان رضوی
.	زنجان
.	سمنان
۲۰۲	۳۵۲	۸۱۲	۲۱۱۰	۱۳۷	۴۱۹	۱۱۵۱	۲۸۸۱	فارس
.	قزوین
.	قم
.	کردستان
.	کرمان
.	کرمانشاه
.	گلستان
۲۱۰	۷۶۰	۲۲۰	۹۸	۲۰	۴۵	۴۵۰	۹۰۳	گیلان
.	لرستان
.	مازندران
.	مرکزی
.	همدان
.	یزد
۷۷۶	۵۵۴۱	۵	۱۸	۳۲	۷۸۱	۸۱۳	۶۳۴۰	سایر استان‌ها

۱۲- وضعیت جوجه‌های یکروزه مرغ مادر ریخته شده بر حسب استان: ۱۳۹۴ (قطعه)

موجودی آخر سال		تعداد حذفی		تعداد تلفات		تعداد جوجه یکروزه ریخته شده		استان
خروس	مرغ	خروس	مرغ	خروس	مرغ	خروس	مرغ	
۸۱۱۷۸۸	۷۳۲۶۶۰۳	۱۱۷۵۱۵	۳۵۷۱۴۳	۱۰۳۱۶۶	۴۵۵۸۵۹	۱۰۳۲۴۶۹	۸۰۳۹۶۰۵	کل کشور
۴۵۲۲۴	۳۷۶۹۴۶	۱۳۳۹	۸۲۵۴	۱۸۹۷	۱۱۴۰۵	۴۸۴۶۰	۳۹۶۶۰۵	آذربایجان شرقی
۴۸۴۱۴	۴۴۷۱۷۲	۴۸۶۷	۱۳۹۰۵	۶۹۵۸	۳۰۵۶۵	۶۰۲۳۹	۴۹۱۶۴۲	آذربایجان غربی
۶۳۶۴۳	۵۱۹۹۲۳	۳۲۳۸	۱۴۴۰۱	۲۴۲۷	۲۳۶۸۰	۶۹۳۰۸	۵۵۸۰۰۴	اردبیل
۲۳۸۰۸	۲۸۵۶۶۱	۱۲۰۵۷	۲۶۸۱۹	۴۲۳۵	۱۸۶۲۰	۴۰۱۰۰	۳۳۱۱۰۰	اصفهان
۹۵۹۱	۶۹۷۸۷	.	.	۲۰۹	۸۱۳	۹۸۰۰	۷۰۶۰۰	البرز
۳۲۱۶۹	۲۶۹۰۰۳	۱۳۹۱	۳۹۳۶	۳۷۲۷	۳۳۴۴۴	۳۷۲۸۷	۳۰۶۳۸۳	تهران
۲۹۹۰۹	۳۱۰۰۶۸	۲۲۸۵۸	۱۶۴۵۲۲	۱۰۵۱۴	۶۹۱۴۱	۶۳۲۸۱	۵۴۳۷۳۱	خراسان رضوی
۳۲۶۴۷	۲۷۵۹۹۰	۱۴۷۴	۱۴۳۹	۱۸۴۳	۷۴۹۴	۳۵۹۶۴	۲۸۴۹۲۳	زنجان
.	سمنان
۳۵۷۱	۳۴۵۷۱	۴۵۳	۳۹۸۵	۱۱۸۷	۵۷۸۹	۵۲۱۱	۴۴۳۴۵	فارس
۲۷۰۵۶	۲۵۹۵۵۰	۳۳۸۴	۵۱۶۵	۷۵۸۰	۷۱۶۹	۳۸۰۲۰	۲۷۱۸۸۴	قزوین
.	.	.	.	۵۰۰۰	۴۹۰۰۰	۵۰۰۰	۴۹۰۰۰	قم
۱۵۶۵۹	۱۳۵۰۱۷	۶۸۲	۶۴۸	۸۹۴	۳۴۸۴	۱۷۲۳۵	۱۳۹۱۴۹	کردستان
۱۸۵۸۰	۱۹۵۰۴۵	۵۳۲۶	۳۱۹۴	۲۵۴۴	۹۹۶۱	۲۶۴۵۰	۲۰۸۲۰۰	کرمان
۱۲۱۷۲	۹۹۸۷۸	۱۴۷۱	۲۴۹۱	۲۶۱۷	۵۲۸۶	۱۶۲۶۰	۱۰۷۶۵۵	کرمانشاه
۵۵۶۶۴	۵۱۷۰۹۶	۹۳۳۲	۱۴۷۷۰	۶۸۸۱	۳۲۸۱۴	۷۱۸۷۷	۵۶۴۶۸۰	گلستان
۱۲۵۰۴۱	۱۰۳۸۹۹۶	۷۹۵۲	۱۰۹۳۹	۱۱۲۲۲	۴۹۳۱۱	۱۴۴۲۱۵	۱۰۹۹۲۴۶	گیلان
۷۹۰۴	۵۹۹۴۹	۲۷۶	۹۱۱	۶۲۰	۱۷۶۰	۸۸۰۰	۶۲۶۲۰	لرستان
۱۹۱۷۹۴	۱۶۹۵۷۰۰	۲۷۸۳۸	۶۰۶۵۳	۲۶۲۵۲	۶۶۱۶۴	۲۴۵۸۸۴	۱۸۲۲۵۱۷	مازندران
۲۷۲۳۲	۲۹۱۸۲۱	۸۹۳۹	۱۰۸۴۷	۳۹۹۹	۱۴۴۳۷	۴۰۱۷۰	۳۱۷۱۰۵	مرکزی
۸۸۵۰	۷۵۲۰۰	۱۱۰	۸۰۰	۸۴۰	۷۰۰۰	۹۸۰۰	۸۳۰۰۰	همدان
۵۳۰۰	۳۶۵۸۰	۵۳۰۰	۳۶۵۸۰	یزد
۲۷۵۶۰	۲۳۲۶۵۰	۴۵۲۸	۹۴۶۴	۱۷۲۰	۸۵۲۲	۳۳۸۰۸	۲۵۰۶۳۶	سایر استان‌ها

۱۳- وضعیت جوجه‌های یکروزه مرغ مادر گوشتی ریخته شده نژاد راس بر حسب استان: ۱۳۹۴ (قطعه)

موجودی آخر سال		تعداد حذفی		تعداد تلفات		تعداد جوجه یکروزه ریخته شده		استان
خروس	مرغ	خروس	مرغ	خروس	مرغ	خروس	مرغ	
۵۳۷۲۲۵	۴۸۶۱۶۴۲	۶۷۶۳۴	۱۲۲۶۰۲	۶۰۳۲۶	۲۵۵۷۰۲	۶۶۵۱۸۵	۵۲۳۹۹۴۶	کل کشور
۲۷۴۳۷	۲۳۲۹۱۸	۴۳۹	۲۳۰۴	۱۰۸۴	۸۷۱۳	۲۸۹۶۰	۲۴۳۹۳۵	آذربایجان شرقی
.	آذربایجان غربی
۵۹۹۸۰	۴۸۳۷۷۰	۳۰۸۰	۱۳۸۸۰	۱۹۴۰	۲۲۳۵۰	۶۵۰۰۰	۵۲۰۰۰۰	اردبیل
۶۷۳۰	۹۵۷۰۰	۲۳۵۰	.	۶۲۰	۵۶۰۰	۹۷۰۰	۱۰۱۳۰۰	اصفهان
۹۵۹۱	۶۹۷۸۷	.	.	۲۰۹	۸۱۳	۹۸۰۰	۷۰۶۰۰	البرز
۱۹۹۳۴	۱۶۸۶۱۰	۱۳۹۱	۳۹۳۶	۱۴۴۴	۷۶۵۹	۲۲۷۶۹	۱۸۰۲۰۵	تهران
۵۶۳۹	۶۳۰۵۸	۲۳۷۷	۱۴۴۶	۲۷۶۶	۱۰۸۸۶	۱۰۷۸۲	۷۵۳۹۰	خراسان رضوی
۱۱۳۶۳	۹۱۶۵۷	.	.	۴۱۷	۲۳۶۲	۱۱۷۸۰	۹۴۰۱۹	زنجان
.	سمنان
.	فارس
۲۱۶۷۹	۲۲۱۵۹۶	۲۰۳۶	۴۶۶۷	۱۶۰۵	۶۶۲۱	۲۵۳۲۰	۲۳۲۸۸۴	قزوین
.	.	.	.	۵۰۰۰	۴۹۰۰۰	۵۰۰۰	۴۹۰۰۰	قم
۱۵۶۵۹	۱۳۵۰۱۷	۶۸۲	۶۴۸	۸۹۴	۳۴۸۴	۱۷۲۳۵	۱۳۹۱۴۹	کردستان
۱۸۵۸۰	۱۹۵۰۴۵	۵۳۲۶	۳۱۹۴	۲۵۴۴	۹۹۶۱	۲۶۴۵۰	۲۰۸۲۰۰	کرمان
۱۲۱۷۲	۹۹۸۷۸	۱۴۷۱	۲۴۹۱	۲۶۱۷	۵۲۸۶	۱۶۲۶۰	۱۰۷۶۵۵	کرمانشاه
۳۳۰۲۰	۳۲۱۲۹۳	۵۶۴۹	۸۷۶۲	۳۳۶۱	۱۷۵۹۷	۴۲۰۳۰	۳۴۷۶۵۲	گلستان
۱۰۶۴۸۱	۹۲۴۳۹۱	۷۷۱۲	۹۴۷۹	۹۵۷۲	۳۸۳۷۶	۱۲۳۷۶۵	۹۷۲۲۴۶	گیلان
.	لرستان
۱۵۲۶۴۱	۱۳۷۹۴۶۸	۲۲۱۶۹	۵۴۴۳۶	۲۲۲۵۴	۵۲۵۵۷	۱۹۷۰۶۴	۱۴۸۶۴۶۱	مازندران
۲۷۲۳۲	۲۹۱۸۲۱	۸۹۳۹	۱۰۸۴۷	۳۹۹۹	۱۴۴۳۷	۴۰۱۷۰	۳۱۷۱۰۵	مرکزی
.	همدان
.	یزد
۹۰۸۷	۸۷۶۳۳	۴۰۱۳	۶۵۱۲	.	.	۱۳۱۰۰	۹۴۱۴۵	سایر استان‌ها

۱۴- وضعیت جوجه‌های یکروزه مرغ مادر گوشتی ریخته شده سایر نژادها بر حسب استان: ۱۳۹۴ (قطعه)

موجودی آخر سال		تعداد حذفی		تعداد تلفات		تعداد جوجه یکروزه ریخته شده		استان
خروس	مرغ	خروس	مرغ	خروس	مرغ	خروس	مرغ	
۲۴۲۵۷۹	۲۰۶۶۶۹۴	۳۵۰۴۸	۱۹۹۴۹۹	۳۱۸۲۸	۱۵۷۵۹۱	۳۰۹۴۵۵	۲۴۲۳۷۸۴	کل کشور
۱۷۲۰۲	۱۳۴۲۷۸	۹۰۰	۵۹۵۰	۷۹۸	۲۴۴۲	۱۸۹۰۰	۱۴۲۶۷۰	آذربایجان شرقی
۴۶۱۱۴	۴۴۱۱۷۷	۲۸۶۷	۱۲۷۰۰	۶۷۵۸	۲۹۷۶۵	۵۵۷۳۹	۴۸۳۶۴۲	آذربایجان غربی
۳۰۱۳	۲۶۵۵۳	۱۰۸	۳۲۱	۱۸۷	۶۳۰	۳۳۰۸	۲۷۵۰۴	اردبیل
۶۶۷۸	۵۴۹۲۱	۸۵۲	۱۸۵۹	۱۹۷۰	۱۸۲۰	۹۵۰۰	۵۸۶۰۰	اصفهان
.	البرز
۵۵۴۷	۳۷۰۳۳	.	.	۱۷۱	۱۱۴۵	۵۷۱۸	۳۸۱۷۸	تهران
۲۱۵۷۷	۲۱۸۷۴۳	۱۹۵۵۴	۱۵۹۰۳۲	۷۲۵۰	۵۵۷۳۶	۴۸۳۸۱	۴۳۳۵۱۱	خراسان رضوی
۲۱۲۸۴	۱۸۴۳۳۳	۱۴۷۴	۱۴۳۹	۱۴۲۶	۵۱۳۲	۲۴۱۸۴	۱۹۰۹۰۴	زنجان
.	سمنان
۳۰۰۰	۳۲۰۰۰	.	.	۱۰۰۰	۴۰۰۰	۴۰۰۰	۳۶۰۰۰	فارس
.	قزوین
.	قم
.	کردستان
.	کرمان
.	کرمانشاه
۲۲۶۴۴	۱۹۵۸۰۳	۳۶۸۳	۶۰۰۸	۳۵۲۰	۱۵۲۱۷	۲۹۸۴۷	۲۱۷۰۲۸	گلستان
۱۸۵۶۰	۱۱۴۶۰۵	۲۴۰	۱۴۶۰	۱۶۵۰	۱۰۹۳۵	۲۰۴۵۰	۱۲۷۰۰۰	گیلان
۷۹۰۴	۵۹۹۴۹	۲۷۶	۹۱۱	۶۲۰	۱۷۶۰	۸۸۰۰	۶۲۶۲۰	لرستان
۳۶۴۳۳	۳۱۰۵۰۲	۴۴۶۹	۶۰۶۷	۳۹۱۸	۱۳۴۸۷	۴۴۸۲۰	۳۳۰۰۵۶	مازندران
.	مرکزی
۸۸۵۰	۷۵۲۰۰	۱۱۰	۸۰۰	۸۴۰	۷۰۰۰	۹۸۰۰	۸۳۰۰۰	همدان
۵۳۰۰	۳۶۵۸۰	۵۳۰۰	۳۶۵۸۰	یزد
۱۸۴۷۳	۱۴۵۰۱۷	۵۱۵	۲۹۵۲	۱۷۲۰	۸۵۲۲	۲۰۷۰۸	۱۵۶۴۹۱	سایر استان‌ها

۱۵- وضعیت جوجه‌های یکروزه مرغ مادر تخمگذار ریخته شده بر حسب استان: ۱۳۹۴ (قطعه)

موجودی آخر سال		تعداد حذفی		تعداد تلفات		تعداد جوجه یکروزه ریخته شده		استان
خروس	مرغ	خروس	مرغ	خروس	مرغ	خروس	مرغ	
۱۴۷۵۸	۱۲۹۵۸۱	۲۲۷۵	۴۵۴۲	۱۵۸۵	۲۷۷۰۷	۲۵۶۱۸	۱۶۱۸۳۰	کل کشور
.	آذربایجان شرقی
.	آذربایجان غربی
.	اردبیل
.	اصفهان
.	البرز
۶۶۸۸	۶۳۳۶۰	.	.	۲۱۱۲	۲۴۶۴۰	۸۸۰۰	۸۸۰۰۰	تهران
۲۶۹۲	۲۸۲۶۷	۹۲۷	۴۰۴۴	۴۹۸	۲۵۱۹	۴۱۱۸	۳۴۸۳۰	خراسان رضوی
.	زنجان
.	سمنان
.	فارس
۵۳۷۷	۳۷۹۵۴	۱۳۴۸	۴۹۸	۵۹۷۵	۵۴۸	۱۲۷۰۰	۳۹۰۰۰	قزوین
.	قم
.	کردستان
.	کرمان
.	کرمانشاه
.	گلستان
.	گیلان
.	لرستان
.	مازندران
.	مرکزی
.	همدان
.	یزد
.	سایر استان‌ها

۱۷- تعداد جوجه‌های یکروزه مرغ مادر ریخته شده بر حسب نوع و استان: ۱۳۹۴ (قطعه)

جوجه یکروزه نژاد بومی			جوجه یکروزه نژاد تخمگذار			جوجه یکروزه نژاد گوشتی			استان
خروس	مرغ	کل	خروس	مرغ	کل	خروس	مرغ	کل	
۳۲۲۱۱	۲۱۴۰۴۵	۲۴۶۲۵۶	۲۵۶۱۸	۱۶۱۸۳۰	۱۸۷۴۴۸	۹۷۴۶۴۰	۷۶۶۳۷۳۰	۸۶۳۸۳۷۰	کل کشور
۶۰۰	۱۰۰۰۰	۱۰۶۰۰	.	.	.	۴۷۸۶۰	۳۸۶۶۰۵	۴۳۴۴۶۵	آذربایجان شرقی
۴۵۰۰	۸۰۰۰	۱۲۵۰۰	.	.	.	۵۵۷۳۹	۴۸۳۶۴۲	۵۳۹۳۸۱	آذربایجان غربی
۱۰۰۰	۱۰۵۰۰	۱۱۵۰۰	.	.	.	۶۸۳۰۸	۵۴۷۵۰۴	۶۱۵۸۱۲	اردبیل
۲۰۹۰۰	۱۷۱۲۰۰	۱۹۲۱۰۰	.	.	.	۱۹۲۰۰	۱۵۹۹۰۰	۱۷۹۱۰۰	اصفهان
.	۹۸۰۰	۷۰۶۰۰	۸۰۴۰۰	البرز
.	.	.	۸۸۰۰	۸۸۰۰۰	۹۶۸۰۰	۲۸۴۸۷	۲۱۸۳۸۳	۲۴۶۸۷۰	تهران
.	.	.	۴۱۱۸	۳۴۸۳۰	۳۸۹۴۸	۵۹۱۶۳	۵۰۸۹۰۱	۵۶۸۰۶۴	خراسان رضوی
.	۳۵۹۶۴	۲۸۴۹۲۳	۳۲۰۸۸۷	زنجان
.	سمنان
۱۲۱۱	۸۳۴۵	۹۵۵۶	.	.	.	۴۰۰۰	۳۶۰۰۰	۴۰۰۰۰	فارس
.	.	.	۱۲۷۰۰	۳۹۰۰۰	۵۱۷۰۰	۲۵۳۲۰	۲۳۲۸۸۴	۲۵۸۲۰۴	قزوین
.	۵۰۰۰	۴۹۰۰۰	۵۴۰۰۰	قم
.	۱۷۲۳۵	۱۳۹۱۴۹	۱۵۶۳۸۴	کردستان
.	۲۶۴۵۰	۲۰۸۲۰۰	۲۳۴۶۵۰	کرمان
.	۱۶۲۶۰	۱۰۷۶۵۵	۱۲۳۹۱۵	کرمانشاه
.	۷۱۸۷۷	۵۶۴۶۸۰	۶۳۶۵۵۷	گلستان
.	۱۴۴۲۱۵	۱۰۹۹۲۴۶	۱۲۴۳۴۶۱	گیلان
.	۸۸۰۰	۶۲۶۲۰	۷۱۴۲۰	لرستان
۴۰۰۰	۶۰۰۰	۱۰۰۰۰	.	.	.	۲۴۱۸۸۴	۱۸۱۶۵۱۷	۲۰۵۸۴۰۱	مازندران
.	۴۰۱۷۰	۳۱۷۱۰۵	۳۵۷۲۷۵	مرکزی
.	۹۸۰۰	۸۳۰۰۰	۹۲۸۰۰	همدان
.	۵۳۰۰	۳۶۵۸۰	۴۱۸۸۰	یزد
.	۳۳۸۰۸	۲۵۰۶۳۶	۲۸۴۴۴۴	سایر استان‌ها

۱۸- ارزش جوجه‌های یکروزه مرغ مادر ریخته شده بر حسب نوع و استان: ۱۳۹۴ (ده هزار ریال)

جوجه یکروزه نژاد بومی			جوجه یکروزه نژاد تخمگذار			جوجه یکروزه نژاد گوشتی			استان
خروس	مرغ	کل	خروس	مرغ	کل	خروس	مرغ	کل	
۲۶۸۶۰۴	۱۶۶۵۷۱۵	۱۹۳۴۳۱۹	۴۱۴۲۰۰	۲۶۱۹۲۵۰	۳۰۳۳۴۵۰	۱۵۴۴۷۶۷۰	۱۲۰۷۷۰۹۷۹	۱۳۶۲۱۸۶۴۹	کل کشور
۷۲۰۰	۱۲۰۰۰۰	۱۲۷۲۰۰	.	.	.	۸۲۹۳۶۲	۶۶۹۳۳۴۵	۷۵۲۲۷۰۶	آذربایجان شرقی
۲۷۰۰۰	۴۸۰۰۰	۷۵۰۰۰	.	.	.	۸۸۳۲۰۷	۷۶۰۵۲۹۶	۸۴۸۸۵۰۳	آذربایجان غربی
۱۲۰۰۰	۱۲۶۰۰۰	۱۳۸۰۰۰	.	.	.	۱۱۲۶۹۶۶	۸۹۵۵۳۱۳	۱۰۰۸۲۲۸۰	اردبیل
۱۵۴۷۰۰	۱۲۳۳۶۰۰	۱۳۸۸۳۰۰	.	.	.	۲۹۳۵۷۰	۲۴۸۸۴۸۰	۲۷۸۲۰۵۰	اصفهان
.	۲۰۶۸۰۰	۱۲۳۰۲۳۴	۱۴۳۷۰۳۴	البرز
.	.	.	۱۱۴۴۰۰	۱۱۴۴۰۰۰	۱۲۵۸۴۰۰	۴۱۷۹۴۷	۳۲۲۹۴۲۷	۳۶۴۷۳۷۴	تهران
.	.	.	۱۰۲۹۵۰	۸۷۰۷۵۰	۹۷۳۷۰۰	۹۷۶۸۱۱	۸۴۳۵۹۶۵	۹۴۱۲۷۷۶	خراسان رضوی
.	۵۴۵۸۷۰	۴۳۲۹۷۷۷	۴۸۷۵۶۴۷	زنجان
.	سمنان
۷۷۰۴	۴۸۱۱۵	۵۵۸۱۹	.	.	.	۵۰۰۰۰	۴۵۰۰۰۰	۵۰۰۰۰۰	فارس
.	.	.	۱۹۶۸۵۰	۶۰۴۵۰۰	۸۰۱۳۵۰	۴۱۶۴۱۹	۳۸۳۷۷۱۴	۴۲۵۴۱۳۳	قزوین
.	۱۰۰۰۰۰	۹۸۰۰۰۰	۱۰۸۰۰۰۰	قم
.	۲۸۵۴۰۵	۲۲۸۷۳۰۴	۲۵۷۲۷۰۹	کردستان
.	۴۰۹۶۳۳	۳۲۲۶۷۳۸	۳۶۳۶۳۷۱	کرمان
.	۱۶۲۶۰۰	۱۰۷۶۵۵۰	۱۲۳۹۱۵۰	کرمانشاه
.	۱۰۹۲۹۳۸	۸۵۴۴۰۳۳	۹۶۳۶۹۷۱	گلستان
.	۲۱۴۹۵۰۵	۱۶۵۳۹۰۰۱	۱۸۶۸۸۵۰۶	گیلان
.	۱۷۰۸۰۰	۱۱۳۰۸۰۰	۱۳۰۱۶۰۰	لرستان
۶۰۰۰۰	۹۰۰۰۰	۱۵۰۰۰۰	.	.	.	۳۹۵۸۱۵۲	۲۸۹۵۷۰۶۶	۳۲۹۱۵۲۱۸	مازندران
.	۶۶۲۱۷۹	۵۲۲۴۳۶۲	۵۸۸۶۵۴۱	مرکزی
.	۱۸۱۰۸۰	۱۵۴۱۵۰۰	۱۷۲۲۵۸۰	همدان
.	۷۸۴۴۰	۵۴۱۳۸۴	۶۱۹۸۲۴	یزد
.	۴۴۹۹۸۸	۳۴۶۶۶۹۰	۳۹۱۶۶۷۸	سایر استان‌ها

۱۹- مقدار و ارزش خوراک مرغ مصرف شده بر حسب استان: ۱۳۹۴ (تن-ده هزار ریال)

ارزش سایر خوراک مرغ	خوراک مرغ مصرف شده		استان
	ارزش	مقدار	
۳۱۳۹۷۲۲۱	۷۵۳۰۹۹۸۵۵	۶۱۹۹۶۹	کل کشور.....
۲۴۶۶۹۲۱	۳۵۵۳۳۴۳۰	۲۹۶۱۰	آذربایجان شرقی
۳۵۸۳۷۰۹	۵۱۶۶۸۴۶۳	۴۱۵۰۸	آذربایجان غربی
۱۲۸۱۲۲۸	۳۴۸۲۳۲۷۸	۲۶۶۴۱	اردبیل
۱۱۲۷۵۷	۲۶۵۹۷۳۵۰	۲۲۵۸۹	اصفهان
۱۸۱۵۰۰	۳۸۲۸۷۹۳	۳۶۶۸	البرز
۱۷۴۵۷۹۲	۳۰۵۲۸۹۹۷	۲۵۰۵۵	تهران
.	۲۶۵۸۰۴۴۹	۲۲۲۸۹	خراسان رضوی
.	۲۹۴۵۷۵۰۱	۲۴۸۱۶	زنجان
۲۳۵۸۹۳۲	۵۸۵۹۲۷۷	۳۴۶۳	سمنان
۳۷۲۵	۸۲۲۹۱۰۰	۷۴۸۵	فارس
.	۴۰۸۳۹۶۲۵	۳۲۴۲۴	قزوین
.	۳۳۷۶۲۲۶	۳۰۴۰	قم
۶۹۰۵۷۳	۴۳۵۱۱۳۷	۳۷۸۲	کردستان
.	۱۱۸۵۱۴۷۷	۱۰۵۶۰	کرمان
۸۲۸۰۴	۱۰۶۱۶۴۲۹	۸۹۲۵	کرمانشاه
۹۹۷۷۲۳	۸۴۶۶۰۷۳۷	۷۳۱۶۳	گلستان
۷۳۷۵۰	۷۶۳۱۴۶۱۳	۶۳۷۰۵	گیلان
۸۳۸۰۶	۲۹۲۷۳۷۷	۱۷۹۰	لرستان
۱۱۱۲۶۳۶۳	۱۱۸۲۷۷۰۹۱	۹۵۲۳۵	مازندران
۵۵۷۳۰۰۰	۳۲۲۱۱۷۶۱	۲۵۴۴۳	مرکزی
۶۰۰۰۰	۳۴۷۱۰۹۶	۳۰۸۷	همدان
۱۰۵۰۰۰	۲۸۷۵۲۰۰	۲۳۹۶	یزد
۸۶۹۶۳۷	۱۰۸۲۲۰۴۴۷	۸۹۲۹۴	سایر استانها

۲۰- مقدار انواع تولیدات بر حسب استان: ۱۳۹۴

کود (تن)	مرغ و خروس حذفی (تن)	ضایعات (تن)	تخم مرغ خوراکی (تن)	تخم مرغ نطفه‌دار			استان
				نژاد بومی (هزار عدد)	نژاد تخمگذار (هزار عدد)	نژاد گوشتی (هزار عدد)	
۱۳۴۵۶۵	۲۲۲۹۷	۲۸۹۱	۱۴۱۹۴	۱۲۵۲۵	۵۹۳۳۲	۱۳۷۴۴۸۰	کل کشور
۴۶۵۲	۱۹۹۱	۱۰۲	۶۰۷	۸۴۴	.	۷۵۸۰۸	آذربایجان شرقی
۵۴۵۴	۱۳۹۶	۶۶	۲۶۱	۳۳۰	.	۹۱۷۸۴	آذربایجان غربی
۶۰۰۸	۵۸۲	۵	۷۴۲	۷۱۵	.	۵۸۶۸۲	اردبیل
۴۷۶۱	۸۱۶	۱۹	۳۰۰	۷۸۶۴	.	۳۷۱۰۳	اصفهان
۶۸۵	۲۶۵	.	۳۰	.	.	۱۴۵۳۴	البرز
۷۲۳۹	۶۲۴	۱۴	۱۵۶	.	۸۹۷۶	۳۸۶۶۰	تهران
۴۳۲۵	۶۷۸	۴۰۰	۱۴۶۰	.	۷۵۹۲	۷۱۳۹۵	خراسان رضوی
۳۷۷۸	۱۴۱۶	۱۸	۸۳۱	.	.	۳۷۷۴۶	زنجان
۲۹۰	۵۱۵	۴۵	.	.	.	۱۱۱۴۹	سمنان
۸۰۲	۱۹	۱۰	۵۰۳	۹۹	.	۱۷۴۷۰	فارس
۶۶۴۲	۱۷۹۶	۵۰۸	۱۰۹۳	.	۴۰۴۳۳	۶۰۳۶۰	قزوین
۷	۱	۴	۲۱۳	.	۲۳۳۱	۱۰۱۵	قم
۱۱۲۱	۴۹۷	۴۶	۵۱۹	.	.	۱۷۴۵۴	کردستان
۳۹۱۹	۱۰۲۴	۴۵	۲۹۷	.	.	۲۰۹۴۲	کرمان
۱۷۲۳	۲۵	۲۶	۹۷	.	.	۲۲۹۷۷	کرمانشاه
۳۱۸۴	۱۱۱۲	۲۲۳	۲۹۹۰	.	.	۱۰۶۳۴۴	گلستان
۱۰۵۳۵	۴۵۶۱	۳۶۰	۱۳۸۴	۲	.	۲۸۸۷۵۰	گیلان
۴۲۲	۵	۲۶	.	.	.	۴۲۴۵	لرستان
۲۷۸۱۶	۳۳۷۵	۸۱۸	۲۸۹۶	۷۸۲	.	۲۹۹۳۹۰	مازندران
۴۶۸۰	۴۴۷	۱۰۵	۴۷۰	.	.	۴۱۳۷۱	مرکزی
.	۱	.	۶	.	.	۷۹۵۰	همدان
۵۲۰	۴۰	.	۱۱	.	.	۳۰۰۰	یزد
۳۵۹۹۴	۱۱۱۱	۵۱	۲۸	۱۸۹۰	.	۴۶۳۵۱	سایر استان‌ها

(ده هزار ریال)

۲۱- ارزش انواع تولیدات بر حسب استان: ۱۳۹۴

کود	مرغ و خروس حذفی	ضایعات	تخم مرغ خوراکی	تخم مرغ نطفه‌دار			کل	استان
				نژاد بومی	نژاد تخمگذار	نژاد گوشتی		
۱۴۹۰۶۱۳۹	۶۶۹۲۱۴۰۴	۵۳۰۷۹۶۱	۴۵۲۵۵۷۵۴	۷۶۱۶۷۷۲	۵۵۸۲۳۱۲۶	۱۱۴۹۷۵۱۰۰۰	۱۳۴۵۶۶۶۱۴۷	کل کشور
۴۹۶۱۵۳	۵۷۱۱۱۰۹	۱۲۴۱۳۵	۱۷۸۸۹۱۶	۷۵۹۶۰۰	.	۷۹۲۱۸۰۳۱	۸۸۰۹۷۹۴۳	آذربایجان شرقی
۶۴۳۵۷۲	۴۵۵۹۲۱۷	۸۴۱۲۳	۹۹۳۱۴۳	۱۹۷۷۹۵	.	۷۵۹۷۳۹۹۵	۸۲۴۵۱۸۴۳	آذربایجان غربی
۷۳۲۲۱۹	۲۹۴۶۰۰۷	۵۹۲۷	۲۶۹۹۴۳۸	۵۳۶۲۵۰	.	۶۴۵۶۳۷۰۰	۷۱۴۸۲۵۴۱	اردبیل
۷۲۲۳۰۹	۲۶۴۳۰۴۰	۴۵۳۶۵	۱۳۱۴۴۹۳	۴۱۹۴۴۵۰	.	۲۴۳۷۸۶۲۲	۳۳۲۹۸۲۷۸	اصفهان
۱۱۴۱۷۶	۸۱۹۱۰۰	.	۷۶۶۹۳	.	.	۲۴۹۰۸۴۹۲	۲۵۹۱۸۴۶۱	البرز
۱۰۸۳۲۶	۱۸۶۹۴۰۵	۳۴۱۴۵	۴۴۲۳۷۰	.	۷۱۸۰۸۰۰	۲۹۴۰۰۷۰۳	۳۹۰۳۵۷۴۹	تهران
۶۹۴۷۳۰	۲۲۴۵۵۳۴	۴۳۱۵۵۵	۴۰۸۳۱۱۱	.	۴۱۷۵۳۴۲	۷۸۴۷۱۱۶۵	۹۰۱۰۱۴۳۵	خراسان رضوی
۵۹۵۰۸۸	۴۲۵۷۱۹۹	۱۷۴۱۴	۲۴۴۶۰۵۵	.	.	۲۹۳۴۱۰۰۶	۳۶۶۵۶۷۶۲	زنجان
۴۹۳۰۰	۱۵۴۵۱۶۹	۳۶۲۲۲	.	.	.	۹۴۰۱۹۰۲	۱۱۰۳۲۵۹۳	سمنان
۱۵۰۹۴۰	۹۷۶۰۳	۸۶۶۳	۱۴۳۲۳۳۴	۴۹۴۹۴	.	۱۳۱۸۱۵۲۰	۱۴۹۲۰۵۵۴	فارس
۷۵۳۹۷۰	۴۹۸۴۵۱۴	۷۹۰۶۳۷	۲۴۲۷۲۸۱	.	۴۲۹۳۲۵۹۰	۶۴۲۱۵۸۱۰	۱۱۶۱۰۴۸۰۳	قزوین
۱۰۳۴	۱۷۱۲	۷۱۳۸	۵۶۸۰۱۷	.	۱۵۳۴۳۹۵	۸۷۸۲۸۰	۲۹۹۰۵۷۵	قم
۱۷۸۵۰۰	۱۷۳۹۲۰۶	۴۵۶۶۴	۱۶۵۳۷۵۴	.	.	۱۸۹۷۴۶۲۹	۲۲۵۹۱۷۵۳	کردستان
۶۲۳۷۱۳	۳۰۳۷۲۴۶	۹۰۳۱۴	۹۲۸۹۷۱	.	.	۱۹۸۹۵۰۱۱	۲۴۵۷۵۲۵۵	کرمان
۲۲۲۴۶۸	۶۱۴۲۲	۶۲۰۰۹	۳۶۷۳۳۵	.	.	۱۸۳۸۱۸۸۶	۱۹۰۹۵۱۲۰	کرمانشاه
۳۸۷۰۳۴	۲۷۴۴۶۹۷	۲۵۷۲۲۱	۸۲۲۶۰۰۵	.	.	۹۱۰۲۰۶۳۶	۱۰۲۶۳۵۵۹۴	گلستان
۹۸۱۵۹۵	۱۲۱۹۷۱۵۴	۹۷۶۳۰۹	۴۸۵۷۸۵۳	۹۱۲	.	۱۵۱۳۶۴۸۵۷	۱۷۰۳۷۸۶۷۹	گیلان
۵۹۰۲۸	۱۴۵۲۹	۶۸۴۰۹	.	.	.	۴۵۳۷۵۷۸	۴۶۷۹۵۴۵	لرستان
۲۹۵۱۲۱۹	۱۰۱۲۶۲۵۸	۱۹۰۲۱۳۹	۹۳۸۷۴۱۶	۶۲۵۲۷۲	.	۲۷۵۱۵۶۷۱۱	۳۰۰۱۴۹۰۱۵	مازندران
۸۰۰۷۵۰	۱۳۵۱۴۸۷	۲۰۱۳۹۸	۱۴۳۷۳۷۰	.	.	۲۶۷۰۷۵۹۲	۳۰۴۹۸۵۹۶	مرکزی
.	۵۱۵۰	.	۱۹۲۵۰	.	.	۵۳۱۷۵۰۰	۵۳۴۱۹۰۰	همدان
۱۰۹۲۰۰	۹۹۵۶۳	.	۲۲۶۸۰	.	.	۲۴۰۰۰۰۰	۲۶۳۱۴۴۳	یزد
۳۵۳۰۸۰۶	۳۸۷۲۰۸۵	۱۱۹۱۷۵	۸۳۲۷۱	۱۳۲۳۰۰۰	.	۴۲۰۶۸۳۷۴	۵۰۹۹۶۷۱۱	سایر استان‌ها

۲۲- تعداد شاغلان و انواع پرداختی به شاغلان با مزد و حقوق بر حسب جنس و استان: ۱۳۹۴

تعداد شاغلان بدون مزد و حقوق		شاغلان با مزد و حقوق				تعداد کل شاغلان	استان
		سایر پرداختی‌ها (پول، کالا و سایر) (ده هزار ریال)	مزد و حقوق پرداختی (ده هزار ریال)	تعداد			
مرد	زن			مرد	زن		
۱۶	۲۹۸	۲۷۶۷۳۴۵۴	۱۳۱۹۳۹۵۰۱	۴۷۷	۹۷۲۷	۱۰۵۱۸	کل کشور
۱	۶۲	۱۳۸۲۱۶۷	۶۹۲۹۴۹۰	۱۹	۴۵۶	۵۳۸	آذربایجان شرقی
۰	۰	۹۵۰۷۰۰	۹۸۱۰۲۵۶	۹	۶۵۵	۶۶۴	آذربایجان غربی
۰	۴۴	۱۱۸۵۴۳۳	۴۲۲۳۸۲۰	۱۲۳	۳۲۳	۴۹۰	اردبیل
۱	۳۱	۱۲۰۲۹۸۶	۴۴۸۴۳۶۰	۵۳	۳۵۶	۴۴۱	اصفهان
۰	۶	۳۳۰۰۹۲	۱۲۱۸۳۱۱	۱	۸۵	۹۲	البرز
۰	۰	۶۵۵۲۸۹	۳۲۳۰۸۵۴	۱۶	۲۵۱	۲۶۷	تهران
۰	۰	۱۱۸۹۱۷۰	۴۸۰۱۶۹۴	۶	۳۹۳	۳۹۹	خراسان رضوی
۷	۱۵	۱۰۸۳۷۹۸	۴۸۵۳۳۱۹	۵	۳۸۴	۴۱۱	زنجان
۰	۲	۹۶۰۰	۸۹۶۱۷۹	۵	۴۹	۵۶	سمنان
۰	۴	۳۳۴۲۱۶	۱۶۱۴۷۷۲	۳	۱۰۲	۱۰۹	فارس
۰	۱۲	۱۵۱۲۷۸۷	۱۲۴۲۴۴۹۶	۲۵	۷۰۲	۷۳۹	قزوین
۰	۲	۳۷۰۰۰۰	۱۲۰۹۶۰۰	۵	۷۶	۸۳	قم
۰	۰	۲۰۶۵۷۲	۲۱۸۷۸۳۲	۷	۱۶۳	۱۷۰	کردستان
۰	۰	۳۲۰۱۲۳	۵۰۴۵۵۸۹	۰	۲۰۸	۲۰۸	کرمان
۱	۵	۶۶۴۰۰	۲۲۰۶۸۱۲	۹	۱۱۸	۱۳۳	کرمانشاه
۴	۲۴	۱۴۸۰۰۴۱	۹۱۹۷۶۱۰	۲۰	۸۱۶	۸۶۴	گلستان
۱	۳	۶۸۵۱۶۳۲	۱۸۸۸۳۵۵۲	۲۶	۱۵۵۴	۱۵۸۴	گیلان
۰	۲	۱۰۱۴۸	۹۶۷۹۱۵	۱۱	۶۴	۷۷	لرستان
۱	۷۰	۶۱۴۰۸۶۶	۳۰۳۰۱۴۷۵	۱۰۵	۲۳۷۵	۲۵۵۱	مازندران
۰	۱۲	۱۰۷۰۷۷۷	۲۶۱۶۱۵۶	۱۳	۲۲۱	۲۴۶	مرکزی
۰	۱	۷۳۳۰۰	۵۹۶۲۲۰	۴	۵۸	۶۳	همدان
۰	۱	۱۴۵۰۰۰	۳۹۶۰۰۰	۱	۲۷	۲۹	یزد
۰	۲	۱۱۰۲۳۵۶	۳۸۴۳۱۸۸	۱۱	۲۹۱	۳۰۴	سایر استان‌ها

۲۳- ارزش انواع سوخت مصرف شده و برق و آب خریداری شده بر حسب استان: ۱۳۹۴ (ده هزار ریال)

آب	برق	سایر مواد سوختی	گاز		بنزین	گازوئیل	نفت سفید	استان
			طبیعی	مایع				
۱۴۶۶۲۶	۷۴۹۷۱۸۲	۳۷۳۲۰	۱۲۱۰۴۶۹۳	۲۶۶۹۸۲	۱۲۶۰۵۶۰	۱۶۱۱۴۹۹۰	۲۰۲۷۱	کل کشور
۴۴۹۶۱	۳۸۰۳۷۳	۲۰۴۰	۱۱۸۱۶۰۲	۸۷۰	۷۰۲۱۶	۲۰۸۴۹۹	۰	آذربایجان شرقی
۴۰۰۴	۳۰۸۶۰۸	۰	۹۴۷۷۰	۱۵۷۹۷	۶۲۰۳۳	۳۳۸۳۰۶۹	۰	آذربایجان غربی
۱۸۶۰۰	۲۰۷۱۵۲	۱۰۰	۶۷۷۵۹۳	۸۵۰	۴۳۷۰۰	۱۵۵۴۰۰	۰	اردبیل
۴۱۹۹۳	۳۲۹۵۷۰	۰	۴۶۱۹۴۳	۲۱۴۷۹	۹۶۲۲۳	۳۶۰۷۰۴	۶۰	اصفهان
۱۴۱۸	۷۹۸۷۲	۰	۱۸۸۱۴۹	۰	۱۷۹۰۹	۱۰۰۶۳۰	۰	البرز
۲۳۷۰۹	۱۰۸۶۷۶	۰	۶۰۹۱۱	۹۷۸	۱۴۴۷۰	۷۸۳۸۱	۳۵۷۳	تهران
۲۸۳۸۹	۵۸۳۹۷۲	۰	۶۱۲۲۸۲	۱۱۲۰۰۰	۶۵۸۴۹	۴۴۹۸۱۳	۰	خراسان رضوی
۱۶۵۴۳	۳۱۷۰۹۳	۰	۷۵۰۵۷۲	۹۴۴۰	۴۴۶۳۲	۴۳۶۸۱۴	۷۵۰	زنجان
۲۹۳۴	۱۰۷۳۴۳	۰	۵۴۹۹۳	۰	۴۶۹۸	۳۸۳۵۲	۳۴۰	سمنان
۴۰۰	۱۳۸۸۸۴	۰	۵۴	۱۴۸۰	۸۳۵۲	۶۴۷۹۹۰	۱۱۵۰	فارس
۷۹۷۷۲	۴۷۶۰۰۵	۰	۷۶۴۶۱۰	۰	۱۲۸۴۰۴	۱۴۳۸۶۱۷	۱۰۰۰۰	قزوین
۲۱۰۰	۴۷۶۷۱	۰	۲۲۵۰۰	۰	۱۶۶۷۳	۲۰۴۲۶۵	۰	قم
۱۵۴۰۷	۱۲۶۷۰۱	۰	۷۶۷۸۱	۳۷۳۹۴	۲۷۹۱۰	۴۹۵۲۶۹	۰	کردستان
۰	۹۲۵۶۴	۰	۴۱۱۱۵	۱۳۸۳	۱۹۰۰۶	۸۵۷۶۸۹	۰	کرمان
۲۸۷۰۰	۱۰۳۳۲۷	۰	۱۰۴۴۶۴	۱۰۰۰	۱۴۸۸۳	۲۷۳۴۶۵	۰	کرمانشاه
۱۵۰۶۱۲	۷۴۹۸۵۴	۱۷۰۰۰	۷۵۶۵۴۷	۳۹۸۱	۱۲۹۵۲۶	۱۲۳۶۰۳۸	۲۸۰	گلستان
۳۷۱۵۹	۱۰۶۵۳۰۳	۰	۲۰۳۸۹۴۵	۱۳۷۵	۱۳۹۳۴۵	۱۳۵۶۴۰۷	۸۰۰	گیلان
۰	۱۸۸۱۹	۰	۱۴۸۳۸	۰	۰	۱۹۲۲۰۴	۰	لرستان
۱۹۴۲۸۵	۱۶۸۶۶۱۴	۱۸۱۸۰	۳۲۴۶۰۵۱	۴۸۶۲۷	۲۹۵۰۰۶	۲۸۹۸۴۷۶	۳۳۱۸	مازندران
۵۹۰۰۰	۱۷۸۹۰۸	۰	۶۷۰۰۰۰	۲۳۶۴	۳۹۵۵۷	۶۵۰۷۸۸	۰	مرکزی
۴۰۰	۴۲۳۳۰	۰	۹۸۰۵۰	۴۱۲۰	۱۰۰۰	۲۶۲۵۵۰	۰	همدان
۵۵۰۰۰	۳۹۰۰۰	۰	۰	۳۳۰۰	۱۳۲۰۰	۱۷۵۰۰۰	۰	یزد
۴۱۲۴۱	۳۰۸۵۴۳	۰	۱۸۷۹۲۴	۵۴۴	۷۹۶۸	۲۱۴۵۶۹	۰	سایر استانها

۲۴- ارزش انواع پرداختی‌ها بر حسب استان: ۱۳۹۴ (ده هزار ریال)

انواع دارو، واکسن و مواد ضد عفونی کننده	حق بیمه‌های تجاری	ارتباطات	اجاره ساختمان	تعمیرات جزئی			استان
				وسایل نقلیه	ماشین‌آلات	ساختمان مرغداری	
۴۰۳۸۸۶۳۲	۲۰۸۶۸۲۶	۷۵۴۳۵۵	۵۶۱۸۰۰	۱۳۰۱۰۶۳	۴۲۹۰۷۰۵	۳۳۰۱۶۲۱	کل کشور
۳۰۷۸۳۰۳	۱۴۹۴۴۴	۵۱۴۹۱	۱۷۶۰۰۰	۶۳۳۷۲	۱۷۵۳۸۸	۱۰۲۳۶۱	آذربایجان شرقی
۴۹۴۸۸۲۶	۲۰۳۲۷۶	۳۶۲۰۴	۰	۱۲۱۲۶	۱۸۷۲۴	۳۲۷۸۵	آذربایجان غربی
۸۳۷۰۰۰	۱۹۶۱۰	۵۱۲۰۰	۵۴۰۰۰	۵۱۰۳۴	۱۱۷۹۰۰	۷۴۱۰۰	اردبیل
۱۷۳۲۰۷۱	۱۱۹۳۴۷	۷۶۴۰۱	۹۶۱۵۰	۴۷۳۹۹	۱۵۵۴۹۲	۲۹۰۰۹۶	اصفهان
۳۲۲۲۷۰	۲۳۴۲۹	۳۱۸۱	۸۴۰۰	۱۸۸۰۰	۵۲۸۵۴	۱۰۴۷۸۶	البرز
۲۳۲۰۷۷	۱۱۹۶۲	۱۲۲۹۱	۰	۷۸۵۸	۹۰۳۳۴	۱۲۴۳۴	تهران
۱۴۲۸۰۲۴	۱۷۶۱۵	۸۸۱۰	۱۲۰۰۰	۸۱۰۵۱	۸۲۲۱۹	۹۲۲۱۵	خراسان رضوی
۷۷۴۶۶۸	۷۰۰۰۶	۱۴۵۲۷	۰	۶۹۴۶۵	۱۱۸۵۹۳	۷۴۵۵	زنجان
۱۴۵۹۵۷	۷۰۰۰	۳۸۶۷	۰	۳۲۰۰	۹۷۷۲	۱۷۳۲	سمنان
۴۶۸۵۶۱	۴۷۳۳۸	۱۲۹۵۶	۰	۱۷۹۸۱	۸۷۸۶۹	۱۳۵۹۶۰	فارس
۱۴۹۵۸۹۴	۲۰۵۶۰۹	۴۲۲۲۰	۰	۶۹۱۷۱	۱۰۳۱۹۱	۶۹۷۲۹	قزوین
۲۰۴۶۶۳	۲۷۹۴۴	۲۲۷۵	۰	۵۷۴۵	۸۱۶۶۸	۴۵۳۰۳	قم
۹۶۷۳۲۱	۲۳۳۴۹	۱۴۲۷۴	۰	۴۹۳۸۶	۱۱۰۹۱۲	۱۱۰۶۴۸	کردستان
۹۵۰۳۷۹	۲۱۴۸۵	۵۴۴۳	۰	۲۸۷۵۲	۱۳۴۵۵۳	۱۱۹۳۷۰	کرمان
۳۳۷۵۰۲	۱۷۵۵۳	۱۱۴۷۰	۰	۶۴۰۰۰	۳۷۵۶۲	۸۲۵۰	کرمانشاه
۷۷۶۷۹۱۹	۱۳۱۶۹۴	۶۸۷۷۸	۱۰۱۲۰۰	۱۰۶۲۲۰	۲۴۴۷۰۲	۱۹۱۵۹۰	گلستان
۴۸۴۳۳۲۹	۱۳۱۲۶۷	۴۲۲۷۸	۲۴۰۰	۷۲۵۶۰	۱۳۷۶۸۰۷	۸۶۵۸۲۱	گیلان
۱۹۷۵۶۹	۱۷۷۹۵	۲۲۲۲	۰	۲۳۵۸	۴۲۶۷	۱۵۶۰	لرستان
۶۲۹۷۹۰۱	۶۹۸۶۵۶	۱۹۷۵۳۹	۸۹۲۵۰	۴۴۱۱۱۵	۹۷۹۰۴۵	۸۳۴۷۸۴	مازندران
۱۶۳۳۰۲۹	۶۸۴۵۶	۱۲۴۹۱	۰	۱۶۷۳۲	۱۶۵۱۸۵	۵۱۳۹۱	مرکزی
۳۵۰۰۰۰	۱۲۰۰۰	۲۴۲۰۰	۰	۳۰۰۰۰	۸۰۲۰۰	۹۶۲۰۰	همدان
۳۵۰۰۰۰	۲۵۵۰۰	۳۶۰۰۰	۷۲۰۰	۷۰۰۰	۴۰۰۰۰	۵۰۰۰۰	یزد
۱۰۲۵۳۶۸	۳۶۴۸۹	۲۴۲۳۸	۱۵۲۰۰	۳۵۷۳۹	۲۳۴۶۷	۳۰۵۰	سایر استان‌ها



۲۴- ارزش انواع پرداختی‌ها بر حسب استان: ۱۳۹۴ (دنباله)

استان	لوازم بسته‌بندی	کارمزد پرداختی	خدمات دامپزشکی	خدمات حقوقی، حسابرسی و سایر خدمات کسب و کار	کارمزد های بانکی	کاغذ، نوشت افزار و لوازم کم دوام و بی دوام دفتری	سایر
کل کشور	۱۳۸۷۱۰۴۲	۴۸۵۷۰۹۸۲	۴۳۵۱۳۴۰	۱۳۹۰۳۸۸	۴۶۲۰۸۳۹	۱۰۷۹۰۷۴	۱۵۱۷۰۷۰۸
آذربایجان شرقی	۸۱۹۲۷۵	۴۵۶۰۲۹۳	۲۷۲۹۶۵	۱۷۶۱۰۰	۳۹۷۷۹۱	۸۹۵۶۱	۱۰۴۸۵۳۲
آذربایجان غربی	۱۰۶۶۲۴۰	۷۳۳۵۶۹۲	۱۲۱۶۱۵	۶۳۳۰۸	۹۵۲۷	۱۵۷۷۷	۲۳۳۱۹
اردبیل	۳۶۸۱۲۰	۰	۲۹۲۸۰۰	۵۱۰۰	۱۰۰۰	۱۶۷۵۰	۱۶۸۵۰
اصفهان	۱۰۴۴۷۷۶	۳۶۰۹۲۸۶	۱۶۳۵۵۴	۵۳۳۶۰	۱۸۲۶۵۶	۴۵۶۹۰	۷۹۵۷۵۴
البرز	۲۴۲۱۲۸	۵۶۲۲۱۰	۸۸۵۳۷	۳۱۵۰۰	۴۹۸	۳۴۴۸	۸۸۹۲۴۲
تهران	۵۵۸۳۱	۶۹۱۵	۱۴۲۱۰۱	۲۸۹۳۱	۲۵۲۴	۸۷۶۱	۲۵۷۵۱
خراسان رضوی	۲۷۴۳۲۶	۹	۲۳۱۸۷۹	۱۵۸۳۸۹	۴۳۰۲۹۹	۳۶۱۴۸	۱۳۶۲۹۶۱
زنجان	۵۴۰۱۳۳	۱۴۲۹۵۴	۱۶۲۹۶۷	۱۰۵۲۸۲	۹۷۴۰۷۱	۳۲۹۹۲	۶۳۶۱۶۳
سمنان	۲۳۳۷۰۴	۳۷۵۷۰۰	۳۷۸۶۰	۲۸۰۰	۱۵۷۳۰۹	۳۰۶۷	۴۵۲۶۷۰
فارس	۶۳۲۷۹	۱۲۷۲۶۶	۲۳۷۳۴	۰	۱۵۰	۳۲۳۳	۳۰۴۷۷۲
قزوین	۶۲۳۹۹۸	۴۰۶۰۴۹۴	۱۹۵۴۰۸	۷۱۹۷۳	۳۸۲	۴۶۶۳۷	۴۳۲۶۱۰
قم	۱۳۱۶۳۴	۷۹۴۴	۱۲۲۶۱	۱۰۰۰	۲۹۹۰۰۰	۱۹۲۵	۱۰۷۷۳۳
کردستان	۲۹۲۶۳۷	۴۹۷۲۵۷	۱۳۲۴۳	۴۴۵۴۰	۳۹۸۰۳۳	۵۰۷۴	۱۵۶۲۳۹
کرمان	۲۹۸۶۰۶	۲۴۱۳۹۱	۱۳۳۶	۰	۵۵۰	۳۷۴۰۳	۸۳۲۲۵
کرمانشاه	۴۵۰۰۰	۹۵۵	۱۵۳۰۳۳	۳۱۸۱۰	۱۷۸۲۲۹	۷۵۱۵	۲۲۵۷۱۴
گلستان	۷۴۳۱۶۷	۴۱۴۵۴۸۱	۲۳۵۲۰۹	۶۴۹۸۸	۹۳۵۷۱۱	۵۸۲۴۳	۲۱۰۸۵۳۲
گیلان	۴۲۵۴۲۷۱	۱۲۸۲۰۴۳۶	۶۷۶۹۲۸	۱۲۹۱۲۳	۲۲۳۹۰	۳۱۹۰۴۰	۲۵۰۶۱۹۰
لرستان	۱۲۰۳۲۴	۴۳	۱۳۸	۲۳۲۰۰	۳۷۵	۴۶۱	۸۵۷۰۰
مازندران	۱۴۷۸۰۳۰	۹۵۰۹۵۱۹	۱۰۸۲۷۸۰	۲۷۹۹۸۵	۱۰۵۶۱۲	۲۶۳۶۲۲	۲۵۳۵۵۵۲
مرکزی	۱۳۸۷۶۰	۲۲۵۳۷۶	۳۹۹۵۱۲	۱۰۳۰۰۰	۴۲۳۱۲۳	۲۹۵۲۶	۶۲۵۷۰۳
همدان	۱۱۰۰۰۰	۰	۱۰۰۰۰	۰	۰	۳۱۵۰۰	۲۳۹۴۰۰
یزد	۱۲۰۰۰۰	۰	۳۰۰۰۰	۰	۹۵۱۰۰	۵۰۰	۵۰۰۰۰
سایر استان‌ها	۸۰۶۸۰۴	۳۴۱۷۶۴	۳۵۰۰	۱۶۰۰۰	۶۵۰۹	۲۲۲۰۲	۴۵۸۰۹۴

۲۵- ارزش سایر انواع دریافتی‌ها بر حسب استان: ۱۳۹۴ (ده هزار ریال)

استان	اجاره دریافتی بابت ماشین‌آلات و تجهیزات	مابه‌التفاوت ارزش خرید و فروش کالاهای بدون تغییر شکل	سایر تولیدات و دریافتی‌ها
کل کشور.....	۵۳۱۷۹۹	۷۳۵۰۰	۷۴۵۱۹۲۵۵
آذربایجان شرقی	۷۰۰۰	.	۴۶۸۴۱۲۲۳
آذربایجان غربی
اردبیل
اصفهان	۹۶۳۵۰۰
البرز	۸۴۲۵۲۴۰
تهران
خراسان رضوی
زنجان
سمنان
فارس	۲۵۰۰۰۰	.	.
قزوین	۳۰۰۸۴۳
قم
کردستان
کرمان
کرمانشاه
گلستان	۱۴۶۷۹۵۱
گیلان
لرستان	۹۷۹۹	.	.
مازندران	۲۳۰۰۰۰	.	۱۳۶۹۵۱۹۶
مرکزی	۴۲۰۰۰	.	.
همدان	۷۳۵۰۰	۲۸۲۵۳۰۰
یزد
سایر استان‌ها

۲۶- ارزش سرمایه‌گذاری بر حسب نوع اموال سرمایه‌ای و استان: ۱۳۹۴ (ده هزار ریال)

ماشین‌آلات، تجهیزات و لوازم بادوام اداری				کل	ارزش سرمایه‌گذاری	استان
فروش یا انتقال	ساخت یا ایجاد و تعمیرات اساسی		خرید یا تحصیل			
	توسط دیگران	توسط شاغلان مرغداری				
•	۴۳۳۶۶۲۳	۱۶۸۰۳۵	۲۹۸۱۷۲۵۴۳	۳۴۳۷۷۲۰۰	۹۸۲۶۷۳۴۴	کل کشور.....
•	۵۶۴۰۰۰	۸۰۰۰۰	۱۵۹۱۳۰۰	۲۲۳۵۳۰۰	۵۲۶۱۴۴۶	آذربایجان شرقی.....
•	۲۵۰۲۱۴	•	۶۴۲۹۰۰	۹۹۳۱۱۴	۱۴۴۰۶۳۹	آذربایجان غربی.....
•	۲۵۲۵۰۰	•	۸۳۷۵۰۰	۱۰۹۰۰۰۰	۱۹۵۰۰۰۰	اردبیل.....
•	۴۵۵۵۰	•	۵۰۸۷۳۷	۵۵۴۲۸۷	۶۲۰۷۲۷	اصفهان.....
•	•	•	۵۵۵۶۳	۵۵۵۶۳	۶۴۶۷۶	البرز.....
•	۱۳۰۰۰	۳۳۲۸۵	•	۴۶۲۸۵	۱۷۳۳۵۰	تهران.....
•	۲۹۵۲۸۴	•	۷۴۷۵۰۴۵	۷۷۷۰۳۲۹	۲۰۰۱۶۸۷۳	خراسان رضوی.....
•	۹۹۰۰۰	•	۱۸۰۷۷۰	۲۷۹۷۷۰	۷۷۶۸۱۳	زنجان.....
•	•	•	•	•	•	سمنان.....
•	۴۸۰۰	۳۲۰۰	•	۸۰۰۰	۲۶۷۴۳	فارس.....
•	۲۲۷۷۸۳	•	۲۰۹۵۲۴۸	۲۳۲۳۰۳۲	۵۸۰۵۶۱۰	قزوین.....
•	۲۴۰۰۰	•	•	۲۴۰۰۰	۲۴۰۰۰	قم.....
•	•	•	۳۹۳۴۵۷۲	۳۹۳۴۵۷۲	۶۸۴۸۲۸۳	کردستان.....
•	۴۸۸۳۹۷	•	۱۳۸۳۵۲	۶۲۶۷۴۹	۸۴۸۳۲۴۰	کرمان.....
•	۲۰۰۰	۱۴۷۰۰	۳۲۰۰۰	۴۸۷۰۰	۴۱۳۴۱۰۰	کرمانشاه.....
•	۱۷۱۸۲۲	•	۹۷۹۴۵۷۳	۹۹۶۶۳۹۵	۲۷۸۲۶۹۳۸	گلستان.....
•	۲۷۰۰۰۰	•	۴۰۵۵۲۲	۶۷۵۵۲۲	۱۷۳۹۷۶۰	گیلان.....
•	۲۹۲۷	•	۲۲۰۰	۵۱۲۷	۸۲۷۰	لرستان.....
•	۹۹۷۵۳۹	۳۱۸۵۰	۱۷۳۳۲۴۹	۲۷۶۲۶۳۷	۴۷۵۷۱۲۹	مازندران.....
•	۵۲۴۸۰۷	۵۰۰۰	۱۷۰۰۰	۵۴۶۸۰۷	۱۰۶۹۴۶۴	مرکزی.....
•	•	•	۴۰۰۰۰۰	۴۰۰۰۰۰	۳۴۵۰۰۰۰	همدان.....
•	•	•	•	•	•	یزد.....
•	۳۰۰۰	•	۲۸۰۱۲	۳۱۰۱۲	۳۷۸۹۱۸۶	سایر استان‌ها.....

۲۶- ارزش سرمایه‌گذاری بر حسب نوع اموال سرمایه‌ای و استان: ۱۳۹۴ (دنباله) (ده هزار ریال)

وسایل نقلیه				کل	استان
فروش یا انتقال	ساخت یا ایجاد و تعمیرات اساسی		خرید یا تحصیل		
	توسط دیگران	توسط شاغلان مرغداری			
۱۵۰۷۵۴	۴۶۵۶۵۹	۱۰۰۰	۳۳۵۸۶۱۳	۳۶۸۱۵۱۸	کل کشور.....
۲۴۰۵۴	۴۰۵۰۰	۵۰۰۰	۰	۲۱۴۴۶	آذربایجان شرقی.....
۰	۳۵۵۵۹	۰	۳۲۰۰۰	۶۷۵۵۹	آذربایجان غربی.....
۷۰۰۰	۷۱۰۰۰	۰	۳۹۴۰۰۰	۴۵۸۰۰۰	اردبیل.....
۰	۱۰۰۰۰	۰	۸۰۰۰	۱۸۰۰۰	اصفهان.....
۰	۰	۰	۰	۰	البرز.....
۰	۲۵۹۳۵	۰	۳۴۰۰	۲۹۳۳۵	تهران.....
۰	۰	۰	۳۵۳۲۰۰	۳۵۳۲۰۰	خراسان رضوی.....
۰	۰	۰	۱۰۱۰۰	۱۰۱۰۰	زنجان.....
۰	۰	۰	۰	۰	سمنان.....
۰	۱۷۰۰	۰	۰	۱۷۰۰	فارس.....
۰	۱۳۵۶۱۳	۰	۴۰۱۹۰۱	۵۳۷۵۱۴	قزوین.....
۰	۰	۰	۰	۰	قم.....
۸۳۰۰۰	۰	۰	۱۴۲۰۰۰	۵۹۰۰۰	کردستان.....
۰	۰	۰	۰	۰	کرمان.....
۰	۱۴۰۰	۰	۳۱۰۰۰	۳۲۴۰۰	کرمانشاه.....
۳۶۷۰۰	۵۴۷۰۳	۰	۱۵۳۴۰۳۶	۱۵۵۲۰۳۸	گلستان.....
۰	۰	۰	۰	۰	گیلان.....
۰	۱۶۴۳	۰	۱۵۰۰	۳۱۴۳	لرستان.....
۰	۱۲۴۵۰	۳۰۰۰	۳۲۷۴۷۷	۳۴۲۹۲۷	مازندران.....
۰	۷۵۱۵۷	۰	۱۲۰۰۰۰	۱۹۵۱۵۷	مرکزی.....
۰	۰	۰	۰	۰	همدان.....
۰	۰	۰	۰	۰	یزد.....
۰	۰	۰	۰	۰	سایر استان‌ها.....



۲۶- ارزش سرمایه‌گذاری بر حسب نوع اموال سرمایه‌ای و استان: ۱۳۹۴ (دنباله) (ده هزار ریال)

ساختمان (بجز ارزش زمین)				کل	خرید یا تحصیل	ساخت یا ایجاد و تعمیرات اساسی		استان
فروش یا انتقال	توسط شاغلان مرغداری		توسط دیگران					
•	۲۶۶۵۹۷۴۱	۴۶۴۷۳۸	۲۴۹۵۰۰۲۳	۵۲۰۷۴۵۰۲	کل کشور		
•	۲۷۲۸۰۰۰	۲۴۰۰۰۰	۱۳۰۰۰	۲۹۸۱۰۰۰	آذربایجان شرقی		
•	۲۷۳۵۱۶	•	۱۰۲۰۰۰	۳۷۵۵۱۶	آذربایجان غربی		
•	۳۹۲۰۰۰	•	•	۳۹۲۰۰۰	اردبیل		
•	۱۶۴۰۰	•	۲۸۰۰۰	۴۴۴۰۰	اصفهان		
•	•	•	۳۸۶	۳۸۶	البرز		
•	۹۶۸۸۰	•	•	۹۶۸۸۰	تهران		
•	۶۴۴۳۹	•	۶۱۹۳۸۵۰	۶۲۵۸۲۸۹	خراسان رضوی		
•	۱۷۷۸۱	•	۴۵۷۰۲۷	۴۷۴۸۰۸	زنجان		
•	•	•	•	•	سمنان		
•	۲۵۰۰	•	•	۲۵۰۰	فارس		
•	۲۹۱۱۵۶۵	۲۲۵۰۰	•	۲۹۳۴۰۶۵	قزوین		
•	•	•	•	•	قم		
•	۴۸۳۰۰۰	•	۲۳۱۹۱۹۵	۲۸۰۲۱۹۵	کردستان		
•	۷۸۵۴۰۴۴	۵۰۰	۱۹۴۶	۷۸۵۶۴۹۱	کرمان		
•	•	•	۴۰۴۸۰۰۰	۴۰۴۸۰۰۰	کرمانشاه		
•	۷۰۰۰۱۷۷	•	۷۰۰۳۹۴۵	۱۴۰۰۴۱۲۳	گلستان		
•	۸۷۰۰۰۰	۱۹۳۲۳۸	•	۱۰۶۳۲۳۸	گیلان		
•	•	•	•	•	لرستان		
•	۱۵۵۲۹۳۹	•	۷۸۰۰۰	۱۶۳۰۹۳۹	مازندران		
•	۱۴۴۵۰۰	۷۰۰۰	۱۵۰۰۰۰	۳۰۱۵۰۰	مرکزی		
•	۲۲۵۰۰۰۰	•	۸۰۰۰۰۰	۳۰۵۰۰۰۰	همدان		
•	•	•	•	•	یزد		
•	۲۰۰۰	۱۵۰۰	۳۷۵۴۶۷۴	۳۷۵۸۱۷۴	سایر استان‌ها		



۲۶- ارزش سرمایه‌گذاری بر حسب نوع اموال سرمایه‌ای و استان: ۱۳۹۳ (دنباله) (ده هزار ریال)

نرم‌افزارهای کامپیوتری				کل	خرید یا تحصیل	ساخت یا ایجاد و تعمیرات اساسی		استان
فروش یا انتقال	توسط شاغلان مرغداری		توسط دیگران					
•	۴۳۱۰۰	•	۳۰۵۵۷۷	۳۴۸۶۷۷	•	کل کشور.....		
•	۱۰۰۰۰	•	•	۱۰۰۰۰	•	آذربایجان شرقی		
•	•	•	۴۴۵۰	۴۴۵۰	•	آذربایجان غربی		
•	•	•	۱۰۰۰۰	۱۰۰۰۰	•	اردبیل		
•	•	•	۴۰۴۰	۴۰۴۰	•	اصفهان		
•	•	•	•	•	•	البرز		
•	•	•	۸۵۰	۸۵۰	•	تهران		
•	•	•	۱۴۰۲۰۰	۱۴۰۲۰۰	•	خراسان رضوی		
•	•	•	۱۲۱۳۵	۱۲۱۳۵	•	زنجان		
•	•	•	•	•	•	سمنان		
•	•	•	•	•	•	فارس		
•	۵۰۰	•	۱۰۵۰۰	۱۱۰۰۰	•	قزوین		
•	•	•	•	•	•	قم		
•	۲۰۰۰۰	•	۷۸۱۵	۲۷۸۱۵	•	کردستان		
•	•	•	•	•	•	کرمان		
•	•	•	۵۰۰۰	۵۰۰۰	•	کرمانشاه		
•	۶۰۰	•	۸۰۰۸۷	۸۰۶۸۷	•	گلستان		
•	•	•	۱۰۰۰	۱۰۰۰	•	گیلان		
•	•	•	•	•	•	لرستان		
•	•	•	۱۹۵۰۰	۱۹۵۰۰	•	مازندران		
•	۱۲۰۰۰	•	۱۰۰۰۰	۲۲۰۰۰	•	مرکزی		
•	•	•	•	•	•	همدان		
•	•	•	•	•	•	یزد		
•	•	•	•	•	•	سایر استان‌ها		



۲۶- ارزش سرمایه‌گذاری بر حسب نوع اموال سرمایه‌ای و استان: ۱۳۹۴ (دنباله) (ده هزار ریال)

سایر				کل	خرید یا تحصیل	ساخت یا ایجاد و تعمیرات اساسی		استان
فروش یا انتقال	توسط دیگران		توسط شاغلان مرغداری					
۰	۳۴۱۳۵	۰	۷۷۵۱۳۱۱	۷۷۸۵۴۴۶	کل کشور		
۰	۱۵۰۰	۰	۱۲۲۰۰	۱۳۷۰۰	آذربایجان شرقی		
۰	۰	۰	۰	۰	آذربایجان غربی		
۰	۰	۰	۰	۰	اردبیل		
۰	۰	۰	۰	۰	اصفهان		
۰	۰	۰	۸۷۲۷	۸۷۲۷	البرز		
۰	۰	۰	۰	۰	تهران		
۰	۷۸۳۴	۰	۵۴۸۷۰۲۱	۵۴۹۴۸۵۵	خراسان رضوی		
۰	۰	۰	۰	۰	زنجان		
۰	۰	۰	۰	۰	سمنان		
۰	۰	۰	۱۴۵۴۳	۱۴۵۴۳	فارس		
۰	۰	۰	۰	۰	قزوین		
۰	۰	۰	۰	۰	قم		
۰	۲۴۸۰۱	۰	۰	۲۴۸۰۱	کردستان		
۰	۰	۰	۰	۰	کرمان		
۰	۰	۰	۰	۰	کرمانشاه		
۰	۰	۰	۲۲۲۲۶۹۵	۲۲۲۲۶۹۵	گلستان		
۰	۰	۰	۰	۰	گیلان		
۰	۰	۰	۰	۰	لرستان		
۰	۰	۰	۱۱۲۵	۱۱۲۵	مازندران		
۰	۰	۰	۴۰۰	۴۰۰	مرکزی		
۰	۰	۰	۰	۰	همدان		
۰	۰	۰	۰	۰	یزد		
۰	۰	۰	۰	۰	سایر استان‌ها		

نام شهر/ دهستان نام آبادی	ریاست جمهوری سازمان مدیریت و برنامه ریزی کشور مرکز آمار ایران طرح سرشماری از مؤسسات پرورش مرغ مادر و جوجه کشی - ۱۳۹۵ سرشماری از مؤسسات پرورش مرغ مادر فرم ۲ - پرستنامه	استان شهرستان شماره ردیف موسسه در فهرست شهرستان
------------------------------	---	---

نام و نام خانوادگی مدیر عامل آدرس پستی موسسه دفتر مرکزی آدرس پستی محل سکونت صاحب موسسه شماره تلفن همراه	صاحب یا مدیر موسسه نام موسسه شماره تلفن شماره تلفن شماره تلفن همراه وضعیت حقوقی موسسه (در روز آمارگیری) <input type="checkbox"/> فردی و شریکی <input type="checkbox"/> شرکت خصوصی <input type="checkbox"/> شرکت تعاونی <input type="checkbox"/> شرکت دولتی <input type="checkbox"/> سایر <input type="checkbox"/> با ذکر نام
---	---

بخش ۳ - وضعیت گله‌های مرغ مادر در سال ۱۳۹۴ (قطعه - ریال)

شماره ردیف گله	نام نژاد	سن گله در اول سال % روز	سن گله در آخر سال % روز	موجودی اول سال		تعداد جوجه یکروزه ریخته شده		متوسط قیمت هر قطعه		تعداد تلفات		تعداد حنفی		موجودی آخر سال	
				خروس	مرغ	خروس	مرغ	خروس	مرغ	خروس	مرغ	خروس	مرغ	خروس	مرغ
۱	۲	۳	۴	۵	۶	۷	۸	۹	۱۰	۱۱	۱۲	۱۳	۱۴	۱۵	۱۶

بخش ۱ - مشخصات موسسه

۱- سال شروع بهره‌برداری

۲- نوع فعالیت در سال ۱۳۹۴

تولید تخم مرغ نطفه‌دار از نژادهای مرغ گوشتی

تولید تخم مرغ نطفه‌دار از نژادهای مرغ تخمگذار

تولید تخم مرغ نطفه‌دار از نژادهای مرغ بومی

۳- وضع فعالیت

وضع فعالیت موسسه در سال ۱۳۹۵

فعال غیر فعال

وضع فعالیت موسسه در سال ۱۳۹۴

فعال غیر فعال

بخش ۵ - مقدار و متوسط قیمت فروش تولیدات موسسه در سال ۱۳۹۴

شرح	تخم مرغ نطفه‌دار (عدد)	تخم مرغ خوراکی (کیلوگرم)	ضایعات (کیلوگرم)	مرغ و خروس حنفی (کیلوگرم)	کود (کیلوگرم)	مقدار: تعداد	
						۱	۲
متوسط قیمت فروش واحد (ریال)	۱	۲	۳	۴	۵	۶	

ضایعات شامل تخم مرغ‌های لینه، شکسته، کثیف، غیر طبیعی و بد فرم می‌باشد.

بخش ۴ - مقدار و ارزش خوراک مرغ مصرف شده در سال ۱۳۹۴ (کیلوگرم - ریال)

شرح	وزن کل مصرف	متوسط قیمت یک کیلوگرم	ارزش کل	
				۱
دان مرغ	۱			
سایر خوراک مرغ	۲			

بخش ۲ - مشخصات سالن‌های موسسه در روز آمارگیری

شرح	تعداد	مساحت (متر مربع)	ظرفیت (قطعه)	
				۱
کل				
داري مستقيم				
پانچوري				
تروايك				

مرکز آمار ایران

بخش ۶ - برداشتی‌های مؤسسه در سال ۱۳۹۴ (ریال)

سایر (۱)	کافه، نوشتن گزارش و لوازم کم دوام و بی دوام دفتری	کارمندی‌های بانکی	خدمات حقوقی، حسابداری و سایر خدمات کسب و کار	خدمات دامپزشکی	کارمندی‌های ناخشی	لوازم بسته بندی	انواع دارو، واکسن و مواد ضد عفونی کننده	حق بیمه های تجاری، آتش سوزی، سرقت و ...	ارزینجات (بست، تلفن و ...)	اجاره ساختمان	تعمیرات جزئی		
											ساختمان مؤسسه	ماشین‌آلات	وسایل نقلیه
۱۴	۱۳	۱۲	۱۱	۱۰	۹	۸	۷	۶	۵	۴	۳	۲	۱

(۱) بجز باز خرید کارکنان، استهلاک، عوارض، جریمه و خسارات، برداشته‌های انتقالی (کمک به افراد و سازمان‌ها)، باز پرداخت اصل و سود وام بانکی

بخش ۷ - ارزش سوخت مصرف شده و برق و آب خریداری شده مؤسسه در سال ۱۳۹۴

شرح	تفت سفید	گازوئیل	بنزین	گاز مایع	گاز طبیعی	سایر مواد سوختی	برق	آب
۱ ارزش (ریال)	۲	۳	۴	۵	۶	۷	۸	۹

بخش ۱۰ - سایر دریافتی‌های مؤسسه در سال ۱۳۹۴ (ریال)

شرح	ارزش
۱ اجاره ماشین‌آلات و تجهیزات	۲
۲ مبالغه‌الغفلت ارزش خرید و فروش کالاها بدون تغییر شکل	۱
۳ سایر تولیدات و دریافتی‌ها با ذکر نام (۱)	۳
۴	۴
۵	۵
۶	۶
۷	۷
۸	۸
۹	۹

(۱) بجز فروش اموال سرمایه‌ای، وام دریافتی، خسارت دریافتی، سود سهام، سود سپرده بانکی و غیر بانکی، سود اوراق مشارکت.

بخش ۹ - ارزش سرمایه‌گذاری مؤسسه در سال ۱۳۹۴ (ریال)

شرح	خرید یا تحصیل	ساخت یا ایجاد و تعمیرات اساسی	
		توسط اشغال	توسط دیگران
۱ ماشین‌آلات، تجهیزات و لوازم بانوام آثاری	۲	۳	۴
۲ وسایل نقلیه	۱		
۳ ساختمان (بجز ارزش زمین)	۲		
۴ نرم افزارهای کامپیوتری	۳		
۵ سایر	۴		

بخش ۸ - تعداد شاغلان و برداشتی‌های مؤسسه به شاغلان بامزد و حقوق در سال ۱۳۹۴ (ریال)

شرح	تعداد		سایر برداشتی‌ها (پول، کالا و ...)
	مرد	زن	
۱ شاغلان با مزد و حقوق	۲	۳	۴
۲ شاغلان بدون مزد و حقوق			۵

بخش ۱۱ - عمل عدم تکمیل پرسشنامه

تغییر فعالیت یا تخریب مرغداری ۱

عدم دسترسی به پاسخگو ۲

عدم همکاری پاسخگو ۳

سایر با ذکر علت ۴

درج توضیحات ضروری:

نام و نام خانوادگی پاسخگو: _____ سمت پاسخگو: _____

نام و نام خانوادگی پرسشگر: _____ تاریخ: _____ امضاء: _____

نام و نام خانوادگی بازبین: _____ تاریخ: _____ امضاء: _____

نام و نام خانوادگی کارشناس مسئول طرح: _____ تاریخ: _____ امضاء: _____

مرکز آمار ایران