

ریاست جمهوری
سازمان برنامه و بودجه کشور
مرکز آمار ایران

نتایج سرشماری از مؤسسات جوجه کشی کشور سال ۱۳۹۵

مرکز آمار ایران



نشانه‌های نشریات مرکز آمار ایران

| | |
|-----|---|
| - | آمار گردآوری نشده است. |
| 000 | آمار در دسترس نیست. |
| x | ذاتاً یا عملاً وجود ندارد. |
| xx | جمع و محاسبه غیر ممکن یا بی‌معنی است. |
| // | رقم کمتر از نصف واحد است. |
| | رقم (نسبت) ناچیز و قابل صرف‌نظر کردن است. |
| * | رقم غیر قطعی است. |
| ** | رقم جنبه تخمینی دارد. |
| ⊙ | به‌دلیل حفظ محرمانگی، رقم قابل انتشار نیست. |

اختلاف در سرجمع‌ها به علت سرراست کردن ارقام است. محاسبه نسبت‌ها و شاخص‌ها قبل از سرراست کردن ارقام صورت گرفته است.

مرکز آمار ایران

پیشگفتار

طرح سرشماری از مؤسسات پرورش مرغ مادر و مؤسسات جوجه‌کشی کشور در مردادماه سال ۱۳۹۵ توسط مرکز آمار ایران انجام شد. برای اجرای این طرح از اطلاعات چارچوبی به دست آمده از سرشماری واحدهای مذکور که در سال ۱۳۸۵ به‌نگام شده است، استفاده به عمل آمد. اجرای سرشماری با بهره‌گیری از وجود ۴۶۱ نفر روز آمارگیر، ۵۷ نفر روز بازبین، ۱۷ نفر روز مسئول گروه اجرایی و ۲۳۱ دستگاه روز اتومبیل با راننده در سرتاسر کشور محقق شده است. آمارگیری مذکور به‌طور هم‌زمان از تاریخ ۹۵/۰۵/۰۴ آغاز و در تاریخ ۹۵/۰۵/۲۷ به اتمام رسید. استخراج و انتشار داده‌های این سرشماری با استفاده از نرم‌افزارهای طراحی شده به صورت غیر متمرکز صورت گرفته است.

مرکز آمار ایران در راستای وظایف خود در جهت تأمین آمار و اطلاعات پایه و به منظور پاسخگویی به نیاز مسئولین و دست‌اندرکاران صنعت طیور کشور، با تهیه و اجرای طرح‌های آماری مستقل، آمارگیری از فعالیت‌های مختلف این صنعت را از سال ۱۳۶۴ آغاز و در سال‌های ۱۳۷۰، ۱۳۷۳، ۱۳۷۵، ۱۳۷۸، ۱۳۸۰، ۱۳۸۲ و ۱۳۸۵ انجام داده است.

مرکز آمار ایران مراتب قدردانی خود را از همکاران محترم معاونت آمار و اطلاعات سازمان برنامه و بودجه استان‌ها که مسئولیت اجرای این طرح را به عهده داشته‌اند و همکاری صمیمانه و همه‌جانبه اتحادیه‌ها و تعاونی‌ها و مسئولین مؤسسات جوجه‌کشی که با همکاری و مساعدت خود زمینه‌های توفیق اجرای این طرح را فراهم نموده‌اند، اعلام می‌دارد.

امید است اطلاعات ارائه شده مورد استفاده تصمیم‌گیران، برنامه‌ریزان و پژوهشگران این صنعت قرار گیرد.

مرکز آمار ایران

مرکز آمار ایران

فهرست مندرجات

| عنوان | صفحه |
|------------------------|------|
| مقدمه | ۹ |
| مشخصات اساسی طرح | ۱۰ |
| تعاریف و مفاهیم | ۱۱ |
| یافته‌های مهم | ۱۲ |

جدول‌های آماری

| | |
|--|----|
| ۱- مؤسسات جوجه‌کشی برحسب نوع فعالیت و استان: ۱۳۹۴ | ۱۷ |
| ۲- مؤسسات جوجه‌کشی برحسب وضع فعالیت و استان: ۱۳۹۴-۱۳۹۵ | ۱۸ |
| ۳- مؤسسات جوجه‌کشی بر حسب سال شروع بهره برداری و استان: ۱۳۹۵ | ۱۹ |
| ۴- تعداد و ظرفیت ماشین‌های جوجه‌کشی برحسب استان: ۱۳۹۵ | ۲۰ |
| ۵- تعداد انواع تخم نطفه‌دار مصرف شده به حساب خود و دیگران بر حسب استان: ۱۳۹۴ | ۲۱ |
| ۶- ارزش انواع تخم نطفه‌دار مصرف شده به حساب خود بر حسب استان: ۱۳۹۴ | ۲۴ |
| ۷- ارزش کارمزد دریافتی بر حسب نوع تخم نطفه‌دار و استان: ۱۳۹۴ | ۲۵ |
| ۸- تعداد انواع جوجه یکروزه تولید شده به حساب خود و دیگران برحسب استان: ۱۳۹۴ | ۲۶ |
| ۹- ارزش انواع جوجه یکروزه تولید شده به حساب خود برحسب استان: ۱۳۹۴ | ۲۹ |
| ۱۰- تعداد شاغلان و انواع پرداختی به شاغلان با مزد و حقوق برحسب جنس و استان: ۱۳۹۴ | ۳۰ |
| ۱۱- ارزش انواع سوخت مصرف شده و برق و آب خریداری شده برحسب استان: ۱۳۹۴ | ۳۱ |
| ۱۲- ارزش انواع پرداختی‌ها بر حسب استان: ۱۳۹۴ | ۳۲ |
| ۱۳- ارزش سرمایه‌گذاری برحسب نوع اموال سرمایه‌ای و استان: ۱۳۹۳ | ۳۵ |
| ۱۴- ارزش سایر انواع دریافتی‌ها برحسب استان: ۱۳۹۴ | ۴۰ |

مرکز آمار ایران

مقدمه

پرورش مرغ به شکل صنعتی در ایران از سال ۱۳۳۳ با وارد کردن جوجه مرغ‌های یک‌روزه یا تخم‌مرغ‌های نطفه‌دار از نژادهای اصلاح شده خارجی آغاز شد و توسعه آن در این مدت به حدی بود که امروزه توانسته است بخش قابل توجهی از پروتئین حیوانی مورد نیاز کشور را فراهم نماید. در حال حاضر واحدهای مختلف مرغداری در سطح وسیع و در اقصی نقاط ایران توسعه یافته به طوری که در رابطه با برخی فعالیت‌ها توسعه این صنعت در حد نیاز می‌باشد ولی متأسفانه به دلیل وجود مسائل و مشکلات فراوان، از سرمایه‌گذاری‌های انجام شده در این زمینه به طور کامل و صحیح استفاده به عمل نمی‌آید.

برنامه‌ریزان و پژوهشگران می‌توانند با استفاده از آمار و اطلاعات ارائه شده در این نشریه به تعداد تخم نطفه‌دار مصرف شده و تعداد جوجه یک‌روزه تولید شده از نژادهای مختلف، ارزش تخم نطفه‌دار مصرف شده و جوجه یک‌روزه تولید شده، تعداد دستگاه‌های ستر و هچر، ظرفیت آن‌ها، تعداد شاغلان و انواع پرداختی به شاغلان، ارزش انواع پرداختی، ارزش سوخت مصرفی و همچنین ارزش سرمایه‌گذاری انواع اموال سرمایه‌ای دست یابند.

استفاده از اطلاعات ارائه شده مستلزم آشنایی با مفاهیم، اصطلاحات فنی و روش‌های اجرایی به کار رفته در این طرح آمارگیری است که ممکن است با برداشت‌های موجود در اذهان عمومی متفاوت باشد. به منظور جلوگیری از برداشت‌های سلیقه‌ای از نتایج طرح، مطالعه تعاریف و مفاهیم به کار رفته در این طرح به کاربران محترم توصیه می‌شود.

مشخصات اساسی طرح

سابقه طرح

با توجه به اهمیت آمار و اطلاعات در امر برنامه‌ریزی، مرکز آمار ایران در سال‌های ۱۳۶۴، ۱۳۷۰، ۱۳۷۳، ۱۳۷۵، ۱۳۷۸، ۱۳۸۰، ۱۳۸۲ و ۱۳۸۵ به مرحله اجرا درآورد و نتایج آنرا منتشر کرد.

اهداف طرح

هدف کلی از اجرای طرح آمارگیری از مؤسسات جوجه‌کشی، جمع‌آوری اطلاعات مورد نیاز دفتر حساب‌های اقتصادی به همراه تولید و انتشار اطلاعات آماری لازم برای شناخت جنبه‌های مختلف این فعالیت به منظور برنامه‌ریزی و انجام بررسی‌های اقتصادی صنعت طیور کشور می‌باشد.

روش آمارگیری

طرح آمارگیری از مؤسسات جوجه‌کشی به روش سرشماری انجام شده است.

جامعه آماری

جامعه آماری طرح، شامل تمامی مؤسسات جوجه‌کشی کشور در سال ۱۳۹۵ می‌باشد.

واحد آماری

واحد آماری طرح، یک مؤسسه دارای فعالیت جوجه‌کشی است.

چارچوب آماری

چارچوب آماری این طرح تمامی مؤسسات جوجه‌کشی واقع در نقاط شهری و روستایی کشور حاصل از فهرست بهنگام شده این مؤسسات در سال ۱۳۸۵ می‌باشد.

زمان آمارگیری

زمان اجرای طرح، مردادماه سال ۱۳۹۵ است.

زمان آماری

زمان آماری طرح بسته به مورد، روز آمارگیری و یا سال ۱۳۹۴ است.

سطح ارائه اطلاعات

نتایج این طرح در سطح استان منتشر شده است.^۱

۱- آمار «سایر استان‌ها» شامل اصفهان، ایلام، بوشهر، چهارمحال و بختیاری، خراسان جنوبی، خراسان شمالی، خوزستان، سمنان، سیستان و بلوچستان، قم، کردستان، کهگیلویه و بویراحمد، لرستان، مرکزی، هرمزگان، همدان و یزد به دلیل کم بودن تعداد مؤسسات جوجه‌کشی این استان‌ها و به منظور حفظ محرمانگی تجمیع شده است.

تعاریف و مفاهیم

مؤسسه جوجه‌کشی

یک واحد تولیدی کشاورزی است که در آن تخم نطفه‌دار، توسط ماشین‌های جوجه‌کشی به جوجه یکروزه تبدیل می‌شود.

ماشین جوجه‌کشی

ماشین‌های جوجه‌کشی از دو دستگاه مجزا از یکدیگر بنام‌های ستر (Seter) و هچر (Hatcher) تشکیل شده است. تخم مرغ‌های نطفه‌دار ابتدا به مدت ۱۸ روز در دستگاه ستر و سپس برای تبدیل به جوجه یکروزه به مدت ۳ روز در دستگاه هچر نگهداری می‌شوند.

فعالیت تولید جوجه یکروزه از نژادهای مرغ گوشتی

منظور، فعالیت مؤسساتی است که تخم مرغ نطفه‌دار مرغ لاین از نژادهای مرغ گوشتی را به جوجه یکروزه مرغ و خروس اجداد و مادر و نیز به جوجه یکروزه مرغ گوشتی تبدیل می‌کنند.

فعالیت تولید جوجه یکروزه از نژادهای مرغ تخمگذار

منظور، فعالیت مؤسساتی است که تخم مرغ نطفه‌دار مرغ لاین از نژادهای مرغ تخمگذار را به جوجه یکروزه مرغ و خروس اجداد و سپس مادر و نهایتاً به جوجه یکروزه مرغ تخمگذار تبدیل می‌کنند.

فعالیت تولید جوجه یکروزه از نژادهای مرغ بومی

منظور، فعالیت مؤسساتی است که تخم مرغ نطفه‌دار از نژادهای مرغ بومی اصلاح شده را به جوجه یکروزه مرغ و خروس بومی تبدیل می‌کنند.

فعالیت تولید جوجه یکروزه سایر ماکیان

منظور، فعالیت مؤسساتی است که تخم مرغ نطفه‌دار سایر ماکیان (بوقلمون، اردک و...) را به جوجه یکروزه سایر ماکیان تبدیل می‌کنند.

به حساب خود

به حساب خود عبارت از این است که مؤسسه جوجه‌کشی، رأساً تخم نطفه‌دار مورد مصرف را تهیه کرده و جوجه یکروزه تولید شده را نیز رأساً به فروش رسانده و یا برای پرورش در مؤسسه مرغ مادر خود، آن را مورد استفاده قرار داده باشد.

به حساب دیگران

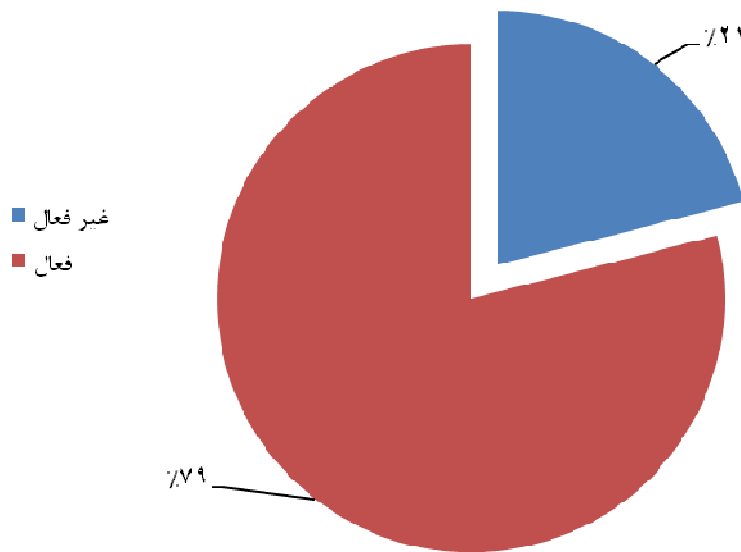
به حساب دیگران عبارت از این است که مؤسسه جوجه‌کشی، تخم نطفه‌دار متعلق به دیگران را در مقابل اخذ کارمزد به جوجه یکروزه تبدیل کند.

یافته‌های مهم

تعداد مؤسسات جوجه‌کشی

بر اساس نتایج حاصل از اجرای طرح در سال ۱۳۹۵، تعداد ۱۵۲ مؤسسه جوجه‌کشی در کشور وجود داشته است که از این تعداد ۱۲۰ مؤسسه فعال و ۳۲ مؤسسه غیر فعال می‌باشد. همچنین استان‌های مازندران، گیلان و تهران بیشترین تعداد مؤسسه را در بین سایر استان‌های کشور به خود اختصاص داده‌اند.

وضع فعالیت مؤسسات جوجه‌کشی کشور - ۱۳۹۵



مشخصات ماشین‌های جوجه‌کشی

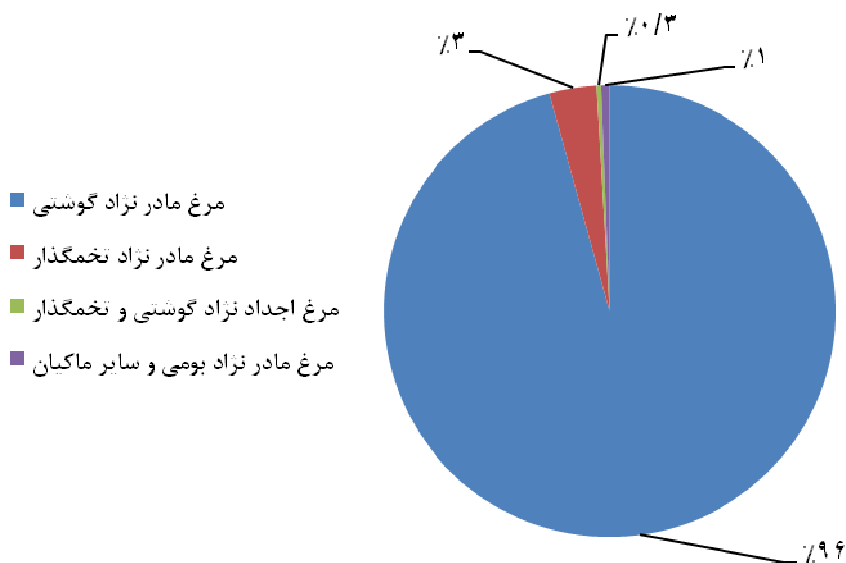
با توجه به آمار و اطلاعات به‌دست آمده، مؤسسات جوجه‌کشی در سال ۱۳۹۵، دارای ۲۳۲۱ دستگاه ستر با ظرفیت بیش از ۱۷۸ میلیون عدد تخم‌مرغ و ۱۸۷۶ دستگاه هچر با ظرفیت بیش از ۱۱۶ میلیون عدد تخم‌مرغ بوده‌اند.

تعداد و ارزش تخم مصرف شده نطفه‌دار

در ۱۱۹ مؤسسه جوجه‌کشی فعال در سال ۱۳۹۴، بیش از ۱۴۷۸ میلیون عدد تخم نطفه‌دار مرغ مادر گوشتی، ۵۲ میلیون عدد تخم نطفه‌دار مرغ مادر تخمگذار، ۳ میلیون عدد تخم نطفه‌دار مرغ اجداد گوشتی، ۱ میلیون عدد تخم نطفه‌دار مرغ اجداد تخمگذار، ۷ میلیون عدد تخم نطفه‌دار مرغ مادر بومی و ۲ میلیون عدد تخم نطفه‌دار سایر ماکیان مصرف شده است. از این تعداد تخم نطفه‌دار مصرفی، تعداد ۷۳۲ میلیون عدد تخم نطفه‌دار مرغ گوشتی، ۳۴ میلیون عدد تخم نطفه‌دار مرغ تخمگذار، ۳ میلیون عدد تخم نطفه‌دار مرغ اجداد گوشتی،

۱ میلیون عدد تخم نطفه‌دار مرغ اجداد تخمگذار، ۵ میلیون عدد تخم نطفه‌دار مرغ مادر بومی و ۲ میلیون عدد تخم نطفه‌دار سایر ماکیان توسط مؤسسات جوجه‌کشی (به حساب خود) تهیه و برای تبدیل به جوجه یک روزه به مصرف رسیده است. مؤسسات جوجه‌کشی در سال ۱۳۹۴، تعداد ۷۴۷ میلیون عدد تخم نطفه‌دار مرغ مادر گوشتی، ۱۸ میلیون عدد تخم نطفه‌دار مرغ مادر تخمگذار و ۲ میلیون عدد تخم نطفه‌دار مرغ مادر بومی و ۴۵ هزار عدد تخم نطفه‌دار سایر ماکیان را به صورت کارمزدی (به حساب دیگران) به منظور تبدیل به جوجه یک‌روزه به مصرف رسانیده‌اند. ارزش تخم نطفه‌داری را که مؤسسات جوجه‌کشی به حساب خود تهیه نموده و به مصرف رسانیده‌اند مجموعاً بالغ بر ۶۲۱۳ میلیارد ریال بوده است.

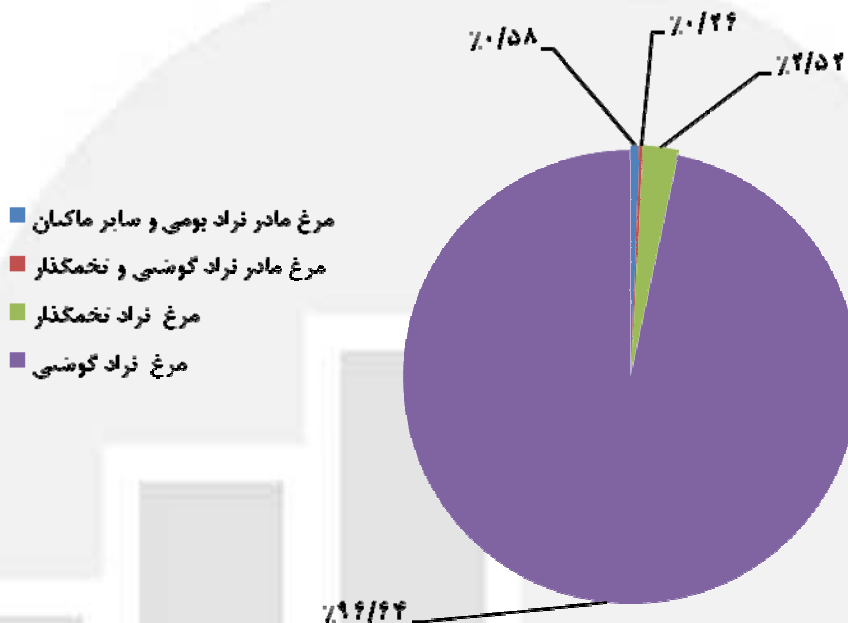
درصد انواع تخم مرغ نطفه‌دار مصرف شده در مؤسسات جوجه‌کشی کشور - ۱۳۹۴



تعداد و ارزش تولید جوجه یک‌روزه

مؤسسات جوجه‌کشی در سال ۱۳۹۴ تعداد ۱۱۹۳ میلیون قطعه جوجه یک روزه مرغ گوشتی، ۳۱ میلیون قطعه جوجه یک روزه مرغ تخمگذار، ۲/۶ میلیون قطعه جوجه یک‌روزه مرغ مادر گوشتی، ۵۳۱ هزار قطعه جوجه یک‌روزه مرغ مادر تخمگذار، ۵/۴ میلیون قطعه جوجه یک‌روزه مرغ بومی و ۱/۶ میلیون قطعه جوجه یک‌روزه سایر ماکیان تولید کرده‌اند که از این تعداد جوجه یک‌روزه تولید شده، تعداد ۵۹۴ میلیون قطعه جوجه یک‌روزه مرغ گوشتی، ۱۷ میلیون قطعه جوجه یک‌روزه مرغ تخمگذار، ۲/۶ میلیون قطعه جوجه یک‌روزه مرغ مادر گوشتی، ۵۳۱ هزار قطعه جوجه یک‌روزه مرغ مادر تخمگذار، ۳/۷ میلیون قطعه جوجه یک‌روزه مرغ بومی و ۱/۶ میلیون قطعه جوجه یک‌روزه سایر ماکیان رأساً توسط این گونه مؤسسات (به حساب خود) تولید شده است. همچنین سهم جوجه یک‌روزه تولید شده از محل دریافت کارمزد از سایر مؤسسات شامل ۵۹۹ میلیون قطعه جوجه یک‌روزه مرغ گوشتی، ۱۴ میلیون قطعه جوجه یک‌روزه مرغ تخمگذار و ۱/۷ میلیون قطعه جوجه یک‌روزه بومی و ۳۰ هزار قطعه جوجه یک روزه سایر ماکیان بوده است. ارزش کل جوجه یک‌روزه تولید شده در مؤسسات جوجه‌کشی از تخم‌مرغ‌های نطفه‌داری که رأساً توسط این گونه مؤسسات تهیه و به جوجه یک‌روزه تبدیل شده است بالغ بر ۷۹۴۷ میلیارد ریال و کارمزد دریافت شده از سایر مؤسسات بابت تخم مرغ نطفه‌دار آن‌ها به جوجه یک‌روزه بالغ بر ۵۷۶ میلیارد ریال بوده است.

درصد انواع جوجه یکروزه تولید شده در مؤسسات جوجه‌کشی کشور - ۱۳۹۴



تعداد کارکنان و مزد و حقوق پرداختی

تعداد کارکنان شاغل در مؤسسات جوجه‌کشی در سال ۱۳۹۴، ۲۸۴۰ نفر بوده است که از این تعداد ۲۷۸۱ نفر شاغلان با مزد و حقوق و ۵۹ نفر را شاغلان بدون مزد و حقوق تشکیل می‌داده است، همچنین بین شاغلان با مزد و حقوق ۲۵۷۴ نفر کارکن مرد و ۲۰۷ نفر کارکن زن و از مجموعه شاغلان بدون مزد و حقوق ۵۴ نفر کارکن مرد و ۵ نفر کارکن زن بوده است، میزان مزد و حقوق و سایر پرداختی‌های کارکنان با مزد و حقوق در مرغداری‌های مذکور نیز طی این سال ۴۴۸ میلیارد ریال می‌باشد.

توضیحات مهم

در جریان اجرای طرح تعداد ۹ مؤسسه فعال به علت عدم همکاری یا در دسترس نبودن پاسخگوی مطلع آمارگیری نشده‌اند این مؤسسات دارای ۱۷۳ دستگاه ستر با ظرفیت ۷۲۷ هزار قطعه و ۱۰۶ دستگاه هچر با ظرفیت ۶۳۶ هزار قطعه بوده است. توجه کاربران را به از قلم‌افتادگی مؤسسات فوق‌الذکر جلب نموده و پیشنهاد می‌شود در برنامه‌ها و یا تحقیقات پیش رو آن را در نظر داشته باشند.

مرکز آمار ایران



جدول‌های آماری

مرکز آمار ایران

۱- مؤسسات جوجه‌کشی برحسب نوع فعالیت و استان: ۱۳۹۴

| تولید جوجه یکروزه | | | | | | تعداد مؤسسه | استان |
|-------------------|----------|------------------|----------------|-------------|-----------|-------------|----------------------|
| سایر ماکیان | مرغ بومی | مرغ مادر تخمگذار | مرغ مادر گوشتی | مرغ تخمگذار | مرغ گوشتی | | |
| ۷ | ۱۵ | ۳ | ۵ | ۱۲ | ۱۱۹ | ۱۵۲ | کل کشور |
| ۳ | ۱ | ۰ | ۰ | ۰ | ۵ | ۹ | آذربایجان شرقی |
| ۰ | ۱ | ۰ | ۰ | ۰ | ۴ | ۵ | آذربایجان غربی |
| ۰ | ۰ | ۰ | ۰ | ۰ | ۵ | ۵ | اردبیل |
| ۰ | ۰ | ۱ | ۱ | ۲ | ۳ | ۳ | البرز |
| ۰ | ۰ | ۰ | ۲ | ۰ | ۱۲ | ۱۴ | تهران |
| ۰ | ۳ | ۰ | ۰ | ۳ | ۵ | ۱۰ | خراسان رضوی |
| ۰ | ۰ | ۰ | ۰ | ۰ | ۴ | ۴ | زنجان |
| ۰ | ۱ | ۰ | ۰ | ۰ | ۲ | ۳ | فارس |
| ۰ | ۰ | ۲ | ۰ | ۴ | ۴ | ۸ | قزوین |
| ۱ | ۲ | ۰ | ۰ | ۰ | ۱ | ۳ | کرمان |
| ۰ | ۰ | ۰ | ۰ | ۲ | ۲ | ۴ | کرمانشاه |
| ۰ | ۰ | ۰ | ۰ | ۰ | ۶ | ۶ | گلستان |
| ۳ | ۱ | ۰ | ۲ | ۱ | ۱۸ | ۲۴ | گیلان |
| ۰ | ۱ | ۰ | ۰ | ۰ | ۴۰ | ۴۱ | مازندران |
| ۰ | ۵ | ۰ | ۰ | ۰ | ۸ | ۱۳ | سایر استان‌ها |

۲- مؤسسات جوجه‌کشی بر حسب وضع فعالیت و استان: ۱۳۹۴-۱۳۹۵

| ۱۳۹۴ | | کل | ۱۳۹۵ | | کل | استان |
|----------|------|-----|----------|------|-----|---------------------|
| غیر فعال | فعال | | غیر فعال | فعال | | |
| ۳۳ | ۱۱۹ | ۱۵۲ | ۳۲ | ۱۲۰ | ۱۵۲ | کل کشور..... |
| ۱ | ۸ | ۹ | ۱ | ۸ | ۹ | آذربایجان شرقی..... |
| ۰ | ۵ | ۵ | ۱ | ۴ | ۵ | آذربایجان غربی..... |
| ۲ | ۳ | ۵ | ۱ | ۴ | ۵ | اردبیل..... |
| ۱ | ۲ | ۳ | ۱ | ۲ | ۳ | البرز..... |
| ۸ | ۶ | ۱۴ | ۸ | ۶ | ۱۴ | تهران..... |
| ۵ | ۵ | ۱۰ | ۵ | ۵ | ۱۰ | خراسان رضوی..... |
| ۲ | ۲ | ۴ | ۲ | ۲ | ۴ | زنجان..... |
| ۰ | ۳ | ۳ | ۰ | ۳ | ۳ | فارس..... |
| ۱ | ۷ | ۸ | ۰ | ۸ | ۸ | قزوین..... |
| ۰ | ۳ | ۳ | ۱ | ۲ | ۳ | کرمان..... |
| ۲ | ۲ | ۴ | ۲ | ۲ | ۴ | کرمانشاه..... |
| ۱ | ۵ | ۶ | ۰ | ۶ | ۶ | گلستان..... |
| ۲ | ۲۲ | ۲۴ | ۲ | ۲۲ | ۲۴ | گیلان..... |
| ۵ | ۳۶ | ۴۱ | ۵ | ۳۶ | ۴۱ | مازندران..... |
| ۳ | ۱۰ | ۱۳ | ۳ | ۱۰ | ۱۳ | سایر استان‌ها..... |

۳- مؤسسات جوجه‌کشی بر حسب سال شروع بهره‌برداری و استان: ۱۳۹۵

| استان | کل | سال ۱۳۵۹ و قبل از آن | ۱۳۶۰-۱۳۷۰ | ۱۳۷۱-۱۳۸۰ | ۱۳۸۱-۱۳۸۵ | ۱۳۸۶-۱۳۹۵ |
|----------------------|-----|----------------------|-----------|-----------|-----------|-----------|
| کل کشور | ۱۵۲ | ۲۳ | ۲۲ | ۴۷ | ۲۶ | ۳۴ |
| آذربایجان شرقی..... | ۹ | ۲ | ۱ | ۵ | ۰ | ۱ |
| آذربایجان غربی | ۵ | ۰ | ۲ | ۲ | ۰ | ۱ |
| اردبیل | ۵ | ۰ | ۰ | ۳ | ۱ | ۱ |
| البرز | ۳ | ۰ | ۱ | ۱ | ۰ | ۱ |
| تهران | ۱۴ | ۷ | ۵ | ۲ | ۰ | ۰ |
| خراسان رضوی | ۱۰ | ۳ | ۴ | ۲ | ۱ | ۰ |
| زنجان | ۴ | ۲ | ۰ | ۰ | ۰ | ۲ |
| فارس | ۳ | ۰ | ۰ | ۲ | ۱ | ۰ |
| قزوین | ۸ | ۳ | ۱ | ۳ | ۰ | ۱ |
| کرمان | ۳ | ۱ | ۱ | ۱ | ۰ | ۰ |
| کرمانشاه | ۴ | ۰ | ۰ | ۲ | ۱ | ۱ |
| گلستان | ۶ | ۱ | ۰ | ۰ | ۲ | ۳ |
| گیلان | ۲۴ | ۰ | ۰ | ۷ | ۹ | ۸ |
| مازندران | ۴۱ | ۳ | ۴ | ۱۱ | ۹ | ۱۴ |
| سایر استان‌ها | ۱۳ | ۱ | ۳ | ۶ | ۲ | ۱ |

۴- تعداد و ظرفیت ماشین‌های جوجه‌کشی برحسب استان: ۱۳۹۵ (دستگاه - هزار عدد)

| هجر | | ستر | | تعداد مؤسسه | استان |
|--------|-------|--------|-------|-------------|----------------------|
| ظرفیت | تعداد | ظرفیت | تعداد | | |
| ۱۱۶۷۷۹ | ۱۸۷۶ | ۱۷۸۶۱۲ | ۲۳۲۱ | ۱۵۲ | کل کشور |
| ۱۱۰۹ | ۵۵ | ۴۹۶۳ | ۷۰ | ۹ | آذربایجان شرقی |
| ۳۳۶۵ | ۴۰ | ۳۴۳۲ | ۴۰ | ۵ | آذربایجان غربی |
| ۵۰۳۸ | ۵۵ | ۵۰۳۸ | ۵۵ | ۵ | اردبیل |
| ۴۲۲ | ۲۲ | ۲۵۷۴ | ۶۴ | ۳ | البرز |
| ۱۱۰۱۳ | ۱۷۷ | ۱۵۵۸۶ | ۲۱۴ | ۱۴ | تهران |
| ۲۶۵۴ | ۷۷ | ۷۱۲۳ | ۱۱۴ | ۱۰ | خراسان رضوی |
| ۱۷۰۹ | ۴۱ | ۳۵۴۵ | ۵۳ | ۴ | زنجان |
| ۱۲۳ | ۹ | ۱۶۰۰ | ۲۲ | ۳ | فارس |
| ۱۹۲۵ | ۱۱۶ | ۱۰۵۹۰ | ۱۸۷ | ۸ | قزوین |
| ۲۲۸ | ۱۲ | ۱۲۹۴ | ۲۲ | ۳ | کرمان |
| ۴۹۰ | ۱۷ | ۳۸۵۲ | ۵۶ | ۴ | کرمانشاه |
| ۵۰۶۳ | ۹۸ | ۱۱۵۱۲ | ۱۳۱ | ۶ | گلستان |
| ۲۷۲۷۰ | ۳۹۱ | ۴۲۲۳۴ | ۵۰۰ | ۲۴ | گیلان |
| ۵۲۰۹۲ | ۶۶۳ | ۵۷۰۴۰ | ۶۶۹ | ۴۱ | مازندران |
| ۴۲۷۹ | ۱۰۳ | ۸۲۳۰ | ۱۲۴ | ۱۳ | سایر استان‌ها |

۵- تعداد انواع تخم نطفه‌دار مصرف شده به حساب خود و دیگران بر حسب استان: ۱۳۹۴ (هزار عدد)

| به حساب خود و دیگران | | | | | | استان |
|----------------------|--------------------------|------------------------------|----------------------------|-----------------------------|---------------------------|----------------------|
| سایر ماکیان | مرغ مادر نژاد بومی | مرغ اجداد نژاد تخمگذار | مرغ اجداد نژاد گوشتی | مرغ مادر نژاد تخمگذار | مرغ مادر نژاد گوشتی | |
| ۲۰۷۰ | ۷۲۵۰ | ۱۴۴۰ | ۳۴۴۷ | ۵۲۰۹۷ | ۱۴۷۸۰۹۰ | کل کشور |
| ۲۷ | ۲۰۰ | ۰ | ۰ | ۰ | ۱۶۲۶۹ | آذربایجان شرقی |
| ۰ | ۳۲ | ۰ | ۰ | ۰ | ۳۹۱۹۷ | آذربایجان غربی |
| ۰ | ۰ | ۰ | ۰ | ۰ | ۱۴۵۵۰ | اردبیل |
| ۰ | ۰ | ۰ | ۰ | ۸۰۳۱ | ۲۰۶۱۰ | البرز |
| ۰ | ۰ | ۰ | ۰ | ۰ | ۶۳۱۴۴ | تهران |
| ۰ | ۰ | ۰ | ۰ | ۵۷۷۵ | ۴۸۵۴۲ | خراسان رضوی |
| ۰ | ۰ | ۰ | ۰ | ۰ | ۲۲۸۰۳ | زنجان |
| ۰ | ۱۰۶ | ۰ | ۰ | ۰ | ۱۷۲۳۴ | فارس |
| ۰ | ۰ | ۱۴۴۰ | ۰ | ۲۹۸۹۳ | ۲۲۴۹۴ | قزوین |
| ۴۵ | ۴۰ | ۰ | ۰ | ۰ | ۱۳۱۸۳ | کرمان |
| ۰ | ۰ | ۰ | ۰ | ۰ | ۱۳۷۷۷ | کرمانشاه |
| ۰ | ۰ | ۰ | ۰ | ۰ | ۱۰۶۸۴۴ | گلستان |
| ۱۹۹۸ | ۰ | ۰ | ۳۴۴۷ | ۸۳۹۸ | ۴۴۵۸۹۰ | گیلان |
| ۰ | ۲۷۸۲ | ۰ | ۰ | ۰ | ۵۷۸۷۶۴ | مازندران |
| ۰ | ۴۰۹۰ | ۰ | ۰ | ۰ | ۵۴۷۸۷ | سایر استان‌ها |

۵- تعداد انواع تخم نطفه‌دار مصرف شده به حساب خود و دیگران بر حسب استان: ۱۳۹۴ (دنباله) (هزار عدد)

| به حساب خود | | | | | | استان |
|----------------|--------------------------|-----------------------------|---------------------------|-----------------------------|---------------------------|----------------------|
| سایر ماکیان | مرغ مادر نژاد بومی | مرغ اجدادنژاد تخمگذار | مرغ اجدادنژاد گوشتی | مرغ مادر نژاد تخمگذار | مرغ مادر نژاد گوشتی | |
| ۲۰۲۵ | ۵۰۱۰ | ۱۴۴۰ | ۳۴۴۷ | ۳۳۶۱۷ | ۷۳۱۵۵۱ | کل کشور |
| ۲۷ | ۰ | ۰ | ۰ | ۰ | ۹۳۸۳ | آذربایجان شرقی |
| ۰ | ۳۲ | ۰ | ۰ | ۰ | ۳۴۱۹۷ | آذربایجان غربی |
| ۰ | ۰ | ۰ | ۰ | ۰ | ۱۲۰۰۰ | اردبیل |
| ۰ | ۰ | ۰ | ۰ | ۰ | ۴۸۰۹ | البرز |
| ۰ | ۰ | ۰ | ۰ | ۰ | ۳۵۱۴۴ | تهران |
| ۰ | ۰ | ۰ | ۰ | ۳۷۲۴ | ۴۳۹۱۸ | خراسان رضوی |
| ۰ | ۰ | ۰ | ۰ | ۰ | ۲۲۸۰۳ | زنجان |
| ۰ | ۱۰۶ | ۰ | ۰ | ۰ | ۱۷۲۳۴ | فارس |
| ۰ | ۰ | ۱۴۴۰ | ۰ | ۲۹۸۹۳ | ۲۱۶۰۵ | قزوین |
| ۰ | ۰ | ۰ | ۰ | ۰ | ۱۳۱۸۳ | کرمان |
| ۰ | ۰ | ۰ | ۰ | ۰ | ۱۳۷۷۷ | کرمانشاه |
| ۰ | ۰ | ۰ | ۰ | ۰ | ۲۷۱۳۵ | گلستان |
| ۱۹۹۸ | ۰ | ۰ | ۳۴۴۷ | ۰ | ۲۶۳۲۵۲ | گیلان |
| ۰ | ۲۷۸۲ | ۰ | ۰ | ۰ | ۱۵۸۳۳۳ | مازندران |
| ۰ | ۲۰۹۰ | ۰ | ۰ | ۰ | ۵۴۷۸۷ | سایر استان‌ها |

۵- تعداد انواع تخم نطفه‌دار مصرف شده به حساب خود و دیگران بر حسب استان: ۱۳۹۴ (دنباله) (هزار عدد)

| به حساب دیگران | | | | | | استان |
|----------------|--------------------------|-----------------------------|---------------------------|-----------------------------|---------------------------|----------------------|
| سایر ماکیان | مرغ مادر نژاد بومی | مرغ اجدادنژاد تخمگذار | مرغ اجدادنژاد گوشتی | مرغ مادر نژاد تخمگذار | مرغ مادر نژاد گوشتی | |
| ۴۵ | ۲۲۴۰ | ۰ | ۰ | ۱۸۴۸۰ | ۷۴۶۵۳۸ | کل کشور |
| ۰ | ۲۰۰ | ۰ | ۰ | ۰ | ۶۸۸۶ | آذربایجان شرقی |
| ۰ | ۰ | ۰ | ۰ | ۰ | ۵۰۰۰ | آذربایجان غربی |
| ۰ | ۰ | ۰ | ۰ | ۰ | ۲۵۵۰ | اردبیل |
| ۰ | ۰ | ۰ | ۰ | ۸۰۳۱ | ۱۵۸۰۱ | البرز |
| ۰ | ۰ | ۰ | ۰ | ۰ | ۲۸۰۰۰ | تهران |
| ۰ | ۰ | ۰ | ۰ | ۲۰۵۱ | ۴۶۲۵ | خراسان رضوی |
| ۰ | ۰ | ۰ | ۰ | ۰ | ۰ | زنجان |
| ۰ | ۰ | ۰ | ۰ | ۰ | ۰ | فارس |
| ۰ | ۰ | ۰ | ۰ | ۰ | ۸۸۹ | قزوین |
| ۴۵ | ۴۰ | ۰ | ۰ | ۰ | ۰ | کرمان |
| ۰ | ۰ | ۰ | ۰ | ۰ | ۰ | کرمانشاه |
| ۰ | ۰ | ۰ | ۰ | ۰ | ۷۹۷۰۹ | گلستان |
| ۰ | ۰ | ۰ | ۰ | ۸۳۹۸ | ۱۸۲۶۳۸ | گیلان |
| ۰ | ۰ | ۰ | ۰ | ۰ | ۴۲۰۴۴۱ | مازندران |
| ۰ | ۲۰۰۰ | ۰ | ۰ | ۰ | ۰ | سایر استان‌ها |

۶- ارزش انواع تخم نطفه‌دار مصرف شده به حساب خود بر حسب استان: ۱۳۹۴ (ده هزار ریال)

| استان | مرغ مادر نژاد گوشتی | مرغ مادر نژاد تخمگذار | مرغ اجدادنژاد گوشتی | مرغ اجدادنژاد تخمگذار | مرغ مادر نژاد گوشتی | سایر ماکیان |
|----------------------|---------------------------|-----------------------------|---------------------------|-----------------------------|---------------------------|----------------|
| کل کشور | ۵۲۷۵۶۰۶۶۵ | ۳۳۸۶۳۴۰۷ | ۲۶۱۹۵۰۱۹ | ۱۷۸۰۵۳۹۶ | ۳۴۶۷۷۳۵ | ۱۲۴۴۱۶۷۷ |
| آذربایجان شرقی | ۷۹۱۷۳۹۱ | . | . | . | . | ۵۱۵۰۰ |
| آذربایجان غربی | ۳۵۶۶۵۹۰۴ | . | . | . | ۳۲۰۰۰ | . |
| اردبیل | ۱۲۶۰۰۰۰۰ | . | . | . | . | . |
| البرز | ۷۲۱۳۸۶۹ | . | . | . | . | . |
| تهران | ۳۱۱۹۵۶۳۹ | . | . | . | . | . |
| خراسان رضوی | ۲۳۱۱۸۱۵۶ | ۱۸۶۹۵۳۳ | . | . | . | . |
| زنجان | ۱۸۳۳۴۹۷۳ | . | . | . | . | . |
| فارس | ۱۳۳۰۶۳۰۷ | . | . | . | ۶۳۵۶۰ | . |
| قزوین | ۲۱۵۸۷۴۸۶ | ۳۱۹۹۳۸۷۴ | . | ۱۷۸۰۵۳۹۶ | . | . |
| کرمان | ۱۱۲۰۵۵۴۰ | . | . | . | . | . |
| کرمانشاه | ۱۳۱۵۱۸۶۶ | . | . | . | . | . |
| گلستان | ۱۶۷۴۲۶۹۹ | . | . | . | . | . |
| گیلان | ۱۳۸۲۵۳۱۹۹ | . | ۲۶۱۹۵۰۱۹ | . | . | ۱۲۳۹۰۱۷۷ |
| مازندران | ۱۳۳۴۱۹۶۸۶ | . | . | . | ۱۵۲۹۸۷۵ | . |
| سایر استان‌ها | ۴۳۸۴۷۹۵۰ | . | . | . | ۱۸۴۲۳۰۰ | . |

۷- ارزش کارمزد دریافتی بر حسب نوع تخم نطفه‌دار و استان: ۱۳۹۴ (ده هزار ریال)

| استان | مرغ مادر نژاد گوشتی | مرغ مادر نژاد تخمگذار | مرغ اجداد نژاد گوشتی | مرغ اجداد نژاد تخمگذار | مرغ مادر نژاد بومی | سایر ماکیان |
|----------------------|---------------------------|-----------------------------|----------------------------|------------------------------|--------------------------|----------------|
| کل کشور | ۵۵۲۶۰۸۳۸ | ۱۵۲۵۵۷۱ | ۰ | ۰ | ۸۳۰۰۰۰ | ۴۵۰۰ |
| آذربایجان شرقی | ۴۵۹۵۸۷ | ۰ | ۰ | ۰ | ۱۰۰۰۰ | ۰ |
| آذربایجان غربی | ۴۲۵۰۰۰ | ۰ | ۰ | ۰ | ۰ | ۰ |
| اردبیل | ۲۰۴۰۳۲ | ۰ | ۰ | ۰ | ۰ | ۰ |
| البرز | ۷۵۹۵۵۶ | ۴۰۱۵۵۰ | ۰ | ۰ | ۰ | ۰ |
| تهران | ۱۶۷۰۰۰۰ | ۰ | ۰ | ۰ | ۰ | ۰ |
| خراسان رضوی | ۴۹۰۸۶۰ | ۴۱۰۱۸۴ | ۰ | ۰ | ۰ | ۰ |
| زنجان | ۰ | ۰ | ۰ | ۰ | ۰ | ۰ |
| فارس | ۰ | ۰ | ۰ | ۰ | ۰ | ۰ |
| قزوین | ۵۷۷۵۴ | ۰ | ۰ | ۰ | ۰ | ۰ |
| کرمان | ۰ | ۰ | ۰ | ۰ | ۲۰۰۰۰ | ۴۵۰۰ |
| کرمانشاه | ۰ | ۰ | ۰ | ۰ | ۰ | ۰ |
| گلستان | ۴۳۶۴۳۲۸ | ۰ | ۰ | ۰ | ۰ | ۰ |
| گیلان | ۱۶۸۹۹۹۶۱ | ۷۱۳۸۳۷ | ۰ | ۰ | ۰ | ۰ |
| مازندران | ۲۹۹۲۹۷۶۰ | ۰ | ۰ | ۰ | ۰ | ۰ |
| سایر استان‌ها | ۰ | ۰ | ۰ | ۰ | ۸۰۰۰۰۰ | ۰ |

۸- تعداد انواع جوجه یکروزه تولید شده به حساب خود و دیگران برحسب استان: ۱۳۹۴ (هزار قطعه)

| به حساب خود و دیگران | | | | | | استان |
|----------------------|--------------|-----------------------------|---------------------------|-----------------|---------------|----------------------|
| سایر ماکیان | نژاد بومی | مرغ مادر نژاد تخمگذار | مرغ مادر نژاد گوشتی | نژاد تخمگذار | نژاد گوشتی | |
| ۱۶۵۴ | ۵۴۸۹ | ۵۳۱ | ۲۶۸۸ | ۳۱۱۷۷ | ۱۱۹۳۴۸۹ | کل کشور |
| ۲۱ | ۱۶۰ | ۰ | ۰ | ۰ | ۱۱۷۱۰ | آذربایجان شرقی |
| ۰ | ۲۶ | ۰ | ۰ | ۰ | ۳۱۳۳۱ | آذربایجان غربی |
| ۰ | ۰ | ۰ | ۰ | ۰ | ۱۳۴۴۰ | اردبیل |
| ۰ | ۰ | ۰ | ۰ | ۶۱۰۴ | ۱۵۹۶۱ | البرز |
| ۰ | ۰ | ۰ | ۰ | ۰ | ۴۷۵۶۸ | تهران |
| ۰ | ۰ | ۰ | ۰ | ۲۳۷۷ | ۳۵۹۷۲ | خراسان رضوی |
| ۰ | ۰ | ۰ | ۰ | ۰ | ۱۸۸۰۵ | زنجان |
| ۰ | ۹۶ | ۰ | ۰ | ۰ | ۱۴۵۰۳ | فارس |
| ۰ | ۰ | ۵۳۱ | ۰ | ۱۵۷۲۶ | ۱۷۰۰۴ | قزوین |
| ۳۰ | ۲۵ | ۰ | ۰ | ۰ | ۹۷۶۸ | کرمان |
| ۰ | ۰ | ۰ | ۰ | ۰ | ۱۰۸۷۸ | کرمانشاه |
| ۰ | ۰ | ۰ | ۰ | ۰ | ۸۵۳۱۰ | گلستان |
| ۱۶۰۳ | ۰ | ۰ | ۲۶۸۸ | ۶۹۷۰ | ۳۶۸۳۰۴ | گیلان |
| ۰ | ۱۹۲۰ | ۰ | ۰ | ۰ | ۴۶۹۲۹۳ | مازندران |
| ۰ | ۳۲۶۳ | ۰ | ۰ | ۰ | ۴۳۶۴۲ | سایر استان‌ها |

۸- تعداد انواع جوجه یکروزه تولید شده به حساب خود و دیگران بر حسب استان: ۱۳۹۴ (دنباله) (هزار قطعه)

| به حساب خود | | | | | | استان |
|----------------|--------------|-----------------------------|---------------------------|-----------------|---------------|----------------------|
| سایر ماکیان | نژاد بومی | مرغ مادر نژاد تخمگذار | مرغ مادر نژاد گوشتی | نژاد تخمگذار | نژاد گوشتی | |
| ۱۶۲۴ | ۳۷۰۴ | ۵۳۱ | ۲۶۸۸ | ۱۷۲۴۲ | ۵۹۴۴۷۸ | کل کشور |
| ۲۱ | ۰ | ۰ | ۰ | ۰ | ۶۷۹۵ | آذربایجان شرقی |
| ۰ | ۲۶ | ۰ | ۰ | ۰ | ۲۷۳۳۱ | آذربایجان غربی |
| ۰ | ۰ | ۰ | ۰ | ۰ | ۱۱۱۴۰ | اردبیل |
| ۰ | ۰ | ۰ | ۰ | ۰ | ۳۸۷۵ | البرز |
| ۰ | ۰ | ۰ | ۰ | ۰ | ۲۵۵۶۸ | تهران |
| ۰ | ۰ | ۰ | ۰ | ۱۵۱۶ | ۳۲۱۷۱ | خراسان رضوی |
| ۰ | ۰ | ۰ | ۰ | ۰ | ۱۸۸۰۵ | زنجان |
| ۰ | ۹۶ | ۰ | ۰ | ۰ | ۱۴۵۰۳ | فارس |
| ۰ | ۰ | ۵۳۱ | ۰ | ۱۵۷۲۶ | ۱۶۳۴۱ | قزوین |
| ۰ | ۰ | ۰ | ۰ | ۰ | ۹۷۶۸ | کرمان |
| ۰ | ۰ | ۰ | ۰ | ۰ | ۱۰۸۷۸ | کرمانشاه |
| ۰ | ۰ | ۰ | ۰ | ۰ | ۲۰۰۱۸ | گلستان |
| ۱۶۰۳ | ۰ | ۰ | ۲۶۸۸ | ۰ | ۲۱۷۱۳۳ | گیلان |
| ۰ | ۱۹۲۰ | ۰ | ۰ | ۰ | ۱۳۶۵۱۰ | مازندران |
| ۰ | ۱۶۶۳ | ۰ | ۰ | ۰ | ۴۳۶۴۲ | سایر استان‌ها |

۸- تعداد انواع جوجه یکروزه تولید شده به حساب خود و دیگران برحسب استان: ۱۳۹۴ (دنباله) (هزار قطعه)

| به حساب دیگران | | | | | | استان |
|----------------|--------------|-----------------------------|---------------------------|-----------------|---------------|----------------------|
| سایر ماکیان | نژاد بومی | مرغ مادر نژاد تخمگذار | مرغ مادر نژاد گوشتی | نژاد تخمگذار | نژاد گوشتی | |
| ۳۰ | ۱۷۸۵ | ۰ | ۰ | ۱۳۹۳۵ | ۵۹۹۰۱۱ | کل کشور |
| ۰ | ۱۶۰ | ۰ | ۰ | ۰ | ۴۹۱۵ | آذربایجان شرقی |
| ۰ | ۰ | ۰ | ۰ | ۰ | ۴۰۰۰ | آذربایجان غربی |
| ۰ | ۰ | ۰ | ۰ | ۰ | ۲۳۰۰ | اردبیل |
| ۰ | ۰ | ۰ | ۰ | ۶۱۰۴ | ۱۲۰۸۶ | البرز |
| ۰ | ۰ | ۰ | ۰ | ۰ | ۲۲۰۰۰ | تهران |
| ۰ | ۰ | ۰ | ۰ | ۸۶۱ | ۳۸۰۱ | خراسان رضوی |
| ۰ | ۰ | ۰ | ۰ | ۰ | ۰ | زنجان |
| ۰ | ۰ | ۰ | ۰ | ۰ | ۰ | فارس |
| ۰ | ۰ | ۰ | ۰ | ۰ | ۶۶۳ | قزوین |
| ۳۰ | ۲۵ | ۰ | ۰ | ۰ | ۰ | کرمان |
| ۰ | ۰ | ۰ | ۰ | ۰ | ۰ | کرمانشاه |
| ۰ | ۰ | ۰ | ۰ | ۰ | ۶۵۲۹۲ | گلستان |
| ۰ | ۰ | ۰ | ۰ | ۶۹۷۰ | ۱۵۱۱۷۱ | گیلان |
| ۰ | ۰ | ۰ | ۰ | ۰ | ۳۳۲۷۸۲ | مازندران |
| ۰ | ۱۶۰۰ | ۰ | ۰ | ۰ | ۰ | سایر استان‌ها |

۹- ارزش انواع جوجه یکروزه تولید شده به حساب خود برحسب استان: ۱۳۹۴ (ده هزار ریال)

| استان | نژاد گوشتی | نژاد تخمگذار | مرغ مادر نژاد گوشتی | مرغ مادر نژاد تخمگذار | نژاد بومی | سایر ماکیان |
|----------------------|------------|--------------|---------------------|-----------------------|-----------|-------------|
| کل کشور | ۶۷۵۰۰۷۷۰۳ | ۴۷۷۵۰۴۴۱ | ۳۲۲۶۱۲۳۲ | ۱۶۱۵۸۰۰۰ | ۴۱۱۷۰۹۰ | ۱۹۳۹۵۳۱۷ |
| آذربایجان شرقی | ۷۹۴۱۴۶۳ | . | . | . | . | ۳۴۸۰۰ |
| آذربایجان غربی | ۳۳۵۲۵۸۲۵ | . | . | . | ۳۱۲۰۰ | . |
| اردبیل | ۱۶۱۴۶۰۰۰ | . | . | . | . | . |
| البرز | ۳۱۰۰۱۴۴ | . | . | . | . | . |
| تهران | ۳۲۰۷۳۴۶۷ | . | . | . | . | . |
| خراسان رضوی | ۳۷۶۷۸۶۳۷ | ۳۸۵۵۳۳۳ | . | . | . | . |
| زنجان | ۱۷۶۶۷۲۴۱ | . | . | . | . | . |
| فارس | ۱۵۳۳۶۶۹۴ | . | . | . | ۹۵۵۶۰ | . |
| قزوین | ۲۰۴۰۶۳۹۱ | ۴۳۸۹۵۱۰۷ | . | ۱۶۱۵۸۰۰۰ | . | . |
| کرمان | ۱۲۰۵۵۸۱۹ | . | . | . | . | . |
| کرمانشاه | ۱۸۷۶۴۷۹۷ | . | . | . | . | . |
| گلستان | ۱۵۵۲۴۴۰۸ | . | . | . | . | . |
| گیلان | ۲۲۷۹۹۴۹۱۵ | . | ۳۲۲۶۱۲۳۲ | . | . | ۱۹۳۶۰۵۱۷ |
| مازندران | ۱۶۴۵۱۸۲۸۷ | . | . | . | ۲۱۱۲۰۰۰ | . |
| سایر استان‌ها | ۶۷۵۰۰۷۷۰۳ | ۴۷۷۵۰۴۴۱ | ۳۲۲۶۱۲۳۲ | ۱۶۱۵۸۰۰۰ | ۴۱۱۷۰۹۰ | . |

۱۰- تعداد شاغلان و انواع پرداختی به شاغلان با مزد و حقوق برحسب جنس و استان: ۱۳۹۴

| تعداد شاغلان بدون مزد و حقوق | | شاغلان با مزد و حقوق | | | | تعداد کل شاغلان | استان |
|------------------------------|----|---|-----------------------------------|-------|------|-----------------|----------------------|
| | | سایر پرداختی‌ها (پول، کالا و سایر) (ده هزار ریال) | مزد و حقوق پرداختی (ده هزار ریال) | تعداد | | | |
| مرد | زن | | | مرد | زن | | |
| ۵ | ۵۴ | ۷۷۳۹۷۹۴ | ۳۷۰۸۹۰۷۲ | ۲۰۷ | ۲۵۷۴ | ۲۸۴۰ | کل کشور |
| ۰ | ۴ | ۲۳۰۹۶۰ | ۱۲۱۱۰۷۳ | ۰ | ۹۳ | ۹۷ | آذربایجان شرقی |
| ۰ | ۰ | ۱۲۱۰۰۰ | ۱۴۰۹۰۰۰ | ۱ | ۸۱ | ۸۲ | آذربایجان غربی |
| ۲ | ۱۰ | ۱۲۷۸۲۹ | ۶۳۶۲۳۵ | ۱۴ | ۵۴ | ۸۰ | اردبیل |
| ۰ | ۲ | ۲۰۷۷۸۲ | ۸۹۷۶۷۵ | ۱ | ۵۸ | ۶۱ | البرز |
| ۰ | ۰ | ۲۸۹۷۱۰ | ۱۸۲۵۳۱۰ | ۶ | ۱۴۶ | ۱۵۲ | تهران |
| ۰ | ۰ | ۳۳۳۶۴۷ | ۱۴۵۶۱۷۴ | ۰ | ۸۳ | ۸۳ | خراسان رضوی |
| ۱ | ۳ | ۶۸۴۰۰ | ۴۷۹۱۵۲ | ۶ | ۵۷ | ۶۷ | زنجان |
| ۰ | ۳ | ۱۰۰۰۷۲ | ۹۰۱۸۳۱ | ۰ | ۳۳ | ۳۶ | فارس |
| ۰ | ۰ | ۳۵۰۰۷۱ | ۲۹۴۰۹۱۹ | ۷ | ۱۵۱ | ۱۵۸ | قزوین |
| ۰ | ۷ | ۳۸۱۰۲ | ۷۸۷۰۰۰ | ۰ | ۳۱ | ۳۸ | کرمان |
| ۰ | ۰ | ۰ | ۷۷۳۳۰۳ | ۰ | ۳۵ | ۳۵ | کرمانشاه |
| ۰ | ۲ | ۱۷۲۳۵۲ | ۱۲۸۴۱۰۷ | ۳ | ۱۱۲ | ۱۱۷ | گلستان |
| ۰ | ۰ | ۲۶۲۷۶۲۷ | ۹۶۴۱۶۲۴ | ۸۸ | ۶۱۵ | ۷۰۳ | گیلان |
| ۲ | ۱۴ | ۲۹۵۲۳۰۵ | ۱۰۷۹۶۴۳۷ | ۷۱ | ۸۹۶ | ۹۸۳ | مازندران |
| ۰ | ۹ | ۱۱۹۹۳۹ | ۲۰۳۹۲۳۲ | ۱۰ | ۱۲۹ | ۱۴۸ | سایر استان‌ها |

۱۱- ارزش انواع سوخت مصرف شده و برق و آب خریداری شده برحسب استان: ۱۳۹۴ (ده هزار ریال)

| آب | برق | سایر مواد سوختی | گاز | | بنزین | گازوئیل | نفت سفید | استان |
|--------|---------|-----------------|---------|-------|--------|---------|----------|----------------------|
| | | | طبیعی | مایع | | | | |
| ۱۹۷۳۴۶ | ۳۲۹۵۰۹۳ | ۵۸۰۰ | ۱۹۰۲۰۰۱ | ۲۸۱۸۱ | ۳۸۱۷۵۱ | ۱۹۶۹۵۵۶ | ۱۲۵۱۹ | کل کشور |
| ۱۱۱۴۶ | ۱۴۷۱۱۶ | . | ۹۵۹۳۴ | ۹۸۰ | ۴۴۸۰ | ۱۹۶۶۱ | ۹۰۰۰ | آذربایجان شرقی..... |
| . | ۲۸۴۰۰ | . | . | ۱۴۰۰ | ۵۱۰۰ | ۱۵۸۶۰۰ | . | آذربایجان غربی |
| . | ۱۱۲۹۱۳ | ۱۰۰۰ | ۷۶۰۱۹ | ۱۰۰ | ۹۹۰۰ | ۲۰۰۰۰ | . | اردبیل |
| ۵۶۱۲ | ۹۱۴۴۹ | . | ۴۶۸۶۴ | ۴۰۰ | ۱۲۴۹۲ | ۸۰۰۰۰ | . | البرز |
| ۱۸۴۹۹ | ۷۳۳۵۴ | . | ۴۶۹۳۶ | . | ۲۴۱۰ | ۱۳۰۵۹ | . | تهران |
| ۲۶۲۲۲ | ۳۹۴۸۸ | . | ۷۳۳۶۸ | . | ۵۱۵۱ | ۲۱۱ | . | خراسان رضوی |
| . | ۲۳۶۹۰۰ | . | ۵۲۷۷۱ | . | ۵۲۰۰۰ | ۷۲۰۰ | . | زنجان |
| ۱۴۰۵۵ | ۳۸۷۰۲ | . | ۲۱۲۹۱ | ۳۵۰ | ۱۹۳۹۳ | ۷۰۰۰ | . | فارس |
| ۳۴۰۰ | ۱۷۳۴۲۴ | . | ۳۲۲۳۱۳ | . | ۲۲۲۵۱ | ۴۱۰۲۳۶ | . | قزوین |
| ۵۰۰ | ۳۶۰۶۶ | . | . | ۸۰ | ۴۰۳۵ | ۵۰۰ | ۲۶۰ | کرمان |
| ۶۰۰۰ | ۲۲۷۳۵ | . | . | ۵۰۰ | ۱۵۰۰۰ | ۵۲۳۸ | . | کرمانشاه |
| ۳۲۴۰۱ | ۳۷۸۴۹۶ | ۴۸۰۰ | ۹۰۱۰۹ | ۷۰۱ | ۸۳۰۹ | ۴۶۴۷۷ | . | گلستان |
| ۱۳۶۰۵ | ۸۲۳۶۹۶ | . | ۳۹۸۳۱۲ | ۵۶۰۵ | ۷۱۰۹۱ | ۲۷۰۱۲۲ | ۹۰۰ | گیلان |
| ۵۵۲۷۷ | ۹۵۷۹۳۸ | . | ۵۷۰۶۲۱ | ۱۵۴۸۰ | ۱۲۴۲۴۳ | ۷۸۵۷۹۱ | ۱۶۶۹ | مازندران |
| ۱۰۶۲۸ | ۱۳۴۴۱۶ | . | ۱۰۷۴۴۴ | ۲۵۸۵ | ۲۵۸۹۸ | ۱۴۵۴۶۳ | ۶۹۰ | سایر استان‌ها |

۱۲- ارزش انواع پرداختی‌ها بر حسب استان: ۱۳۹۴ (ده هزار ریال)

| ارتباطات | اجاره ساختمان | تعمیرات جزئی | | | استان |
|----------|------------------|--------------|------------|---------------|----------------------|
| | | وسایل نقلیه | ماشین‌آلات | ساختمان مؤسسه | |
| ۲۰۶۷۳۲ | ۱۰۳۸۰۰ | ۲۹۲۹۸۴ | ۱۵۳۴۵۸۳ | ۹۹۲۲۶۸ | کل کشور |
| ۴۷۸۲ | . | ۱۶۱۴۳ | ۶۱۱۱۴ | ۱۹۴۵۷ | آذربایجان شرقی |
| ۳۷۰۰ | . | ۳۸۰۰ | ۳۵۰۰ | ۳۵۰۰ | آذربایجان غربی |
| ۶۳۵۰ | ۴۸۰۰۰ | ۹۰۰۰ | ۹۸۰۰ | ۷۷۰۰ | اردبیل |
| ۶۹۳۶ | . | ۹۹۴۹ | ۲۹۳۹۴ | ۱۴۰۹۶ | البرز |
| ۸۳۰۶ | . | ۱۳۱۸۲ | ۴۹۹۴۹ | ۳۹۱۸۱ | تهران |
| ۵۱۲۲ | . | ۵۹۳۹ | ۲۳۶۲۹ | ۸۲۵۴۳ | خراسان رضوی |
| ۱۵۰۶ | . | ۲۰۰۰ | . | ۳۰۰۰ | زنجان |
| ۱۲۰۵ | . | ۱۶۹۸۹ | ۱۳۵۹۸ | ۴۲۵۷ | فارس |
| ۲۳۳۵۸ | . | ۴۹۲۵۸ | ۶۶۷۰۰ | ۱۷۵۰۰ | قزوین |
| ۱۵۴۶ | . | . | ۲۴۴۲۸ | ۲۵۹۲۶ | کرمان |
| ۱۰۵۵۵ | . | . | ۳۱۴۳ | . | کرمانشاه |
| ۸۰۰۶ | ۱۱۴۰۰ | ۸۱۸۷ | ۱۶۳۸۰ | ۳۱۷۲۳ | گلستان |
| ۴۲۵۵۸ | ۳۸۴۰۰ | ۳۰۶۱۴ | ۶۲۳۵۸۳ | ۴۸۹۵۳۸ | گیلان |
| ۶۵۷۳۹ | . | ۷۹۷۸۶ | ۵۳۳۵۵۲ | ۱۹۶۱۲۳ | مازندران |
| ۱۷۰۶۴ | ۶۰۰۰ | ۴۸۱۳۷ | ۷۵۸۱۳ | ۵۷۷۲۵ | سایر استان‌ها |

۱۲- ارزش انواع پرداختی‌ها بر حسب استان: ۱۳۹۴ (دنباله) (ده هزار ریال)

| خدمات دامپزشکی | لوازم بسته‌بندی | انواع دارو، واکسن و مواد ضدعفونی کننده | حق بیمه های تجاری | استان |
|----------------|-----------------|--|-------------------|----------------------|
| ۱۰۰۳۸۴۳ | ۲۸۲۸۴۸۶ | ۳۵۹۰۲۵۶ | ۶۳۲۴۵۹ | کل کشور |
| ۴۲۳۰۰ | ۵۲۱۰۰ | ۶۹۲۴۴ | ۱۳۱۰ | آذربایجان شرقی |
| ۵۱۰۰ | ۸۶۵۰۰ | ۸۴۶۰۰ | ۱۸۴۰۰ | آذربایجان غربی |
| ۵۲۰۰۰ | ۵۰۵۰۰ | ۳۵۰۰۰ | ۳۳۰۰ | اردبیل |
| ۳۸۹۳ | ۰ | ۸۳۲۱۸ | ۱۸۷۰۲ | البرز |
| ۷۷۰۲۸ | ۸۵۱۳ | ۸۴۰۶۰ | ۱۴۵۷۰ | تهران |
| ۱۴۲۵۸ | ۴۹۰۴۲۶ | ۱۴۲۲۷۳ | ۱۷۸۴۹ | خراسان رضوی |
| ۱۹۱۷۲ | ۱۳۰۴۱۱ | ۱۱۴۱۵۷ | ۸۹۵۰ | زنجان |
| ۷۱۰۵ | ۱۷۱۶۷۷ | ۲۸۳۶۳ | ۱۱۱۹۵ | فارس |
| ۰ | ۱۸۰۰۶۰ | ۲۵۵۵۰۰ | ۱۵۶۸۸۶ | قزوین |
| ۰ | ۱۹۳۳۲۲ | ۳۴۹۶۴ | ۷۶۴۰ | کرمان |
| ۲۲۳۵۳ | ۷۶۶۲۸ | ۸۵۶۷۲ | ۱۲۴۸۴ | کرمانشاه |
| ۴۸۱۱۱ | ۴۹۷۸۷ | ۵۰۴۲۵۹ | ۱۰۷۱۸ | گلستان |
| ۴۷۹۳۸۷ | ۸۱۱۱۸۰ | ۱۱۴۷۸۶۶ | ۱۳۸۹۲۵ | گیلان |
| ۲۱۵۷۵۸ | ۳۹۵۱۰۲ | ۶۵۵۲۳۴ | ۱۷۲۱۲۲ | مازندران |
| ۱۷۳۸۰ | ۱۳۲۲۸۰ | ۲۶۵۸۴۶ | ۳۹۴۰۹ | سایر استان‌ها |

۱۲- ارزش انواع پرداختی‌ها بر حسب استان: ۱۳۹۴ (دنباله)

| استان | خدمات حقوقی، حسابرسی و سایر خدمات کسب و کار | کارمزدهای بانکی | کاغذ، نوشت افزار و لوازم کم دوام و بی دوام دفتری | سایر |
|----------------------|---|-----------------|--|---------|
| کل کشور | ۴۹۸۴۱۷ | ۳۱۵۶۰۲ | ۲۷۰۷۶۶ | ۳۴۶۰۴۴۸ |
| آذربایجان شرقی | ۳۶۰۰ | ۴۵۵ | ۵۹۶۳ | ۶۳۶۶۷ |
| آذربایجان غربی | ۱۱۲۰۰ | ۹۲۰ | ۱۱۵۰ | ۰ |
| اردبیل | ۱۴۰۰۰ | ۰ | ۳۲۰۰ | ۲۵۰۰ |
| البرز | ۴۲۰۰ | ۵۱۴ | ۳۸۶۶ | ۷۹۴۳۹ |
| تهران | ۱۱۵۸۱ | ۴۶۵ | ۴۵۵۱ | ۵۲۵۰ |
| خراسان رضوی | ۹۹۷۱۸ | ۷۱۴۴۵ | ۱۰۹۹۱ | ۴۶۱۸۱۸ |
| زنجان | ۳۰۶۹۷ | ۲۵۰ | ۹۱۲۲ | ۸۷۳۴۰ |
| فارس | ۰ | ۱۸۵ | ۳۶۳۷ | ۱۵۰۰ |
| قزوین | ۱۴۶۱۴ | ۰ | ۱۴۵۸۵ | ۸۰۳۹۹ |
| کرمان | ۰ | ۰ | ۱۴۷۴ | ۲۰۸۰۶ |
| کرمانشاه | ۴۹۹۹ | ۳۴۵۸ | ۲۵۷۵ | ۱۳۹۵۴ |
| گلستان | ۵۱۰۰ | ۲۴۳۸۳ | ۲۲۳۸۶ | ۱۳۱۰۷۷ |
| گیلان | ۱۸۶۶۴۸ | ۴۵۰۱۸ | ۱۰۰۰۳۸ | ۱۴۶۰۲۳۰ |
| مازندران | ۹۴۸۶۰ | ۸۸۸۸۵ | ۷۶۷۰۸ | ۹۸۸۰۸۱ |
| سایر استان‌ها | ۱۷۲۰۰ | ۷۹۶۲۵ | ۱۰۵۲۰ | ۶۴۳۸۸ |

۱۳- ارزش سرمایه‌گذاری برحسب نوع اموال سرمایه‌ای و استان: ۱۳۹۳ (ده هزار ریال)

| ماشین‌آلات، تجهیزات و لوازم بادوام اداری | | | | کل | ارزش سرمایه‌گذاری | استان |
|--|-------------------------------|-------------------|---------------|---------|-------------------|----------------------|
| فروش یا انتقال | ساخت یا ایجاد و تعمیرات اساسی | | خرید یا تحصیل | | | |
| | توسط دیگران | توسط شاغلان مؤسسه | | | | |
| ۲۳۳۰۰ | ۱۹۷۶۹۵۶ | ۵۰۱۰۰ | ۷۲۴۷۲۷۱ | ۹۲۵۱۰۲۷ | ۲۱۰۹۶۵۰۲ | کل کشور |
| . | ۱۷۷۹۲ | . | ۱۸۸۰۰ | ۳۶۵۹۲ | ۴۹۵۹۲ | آذربایجان شرقی |
| . | ۲۱۱۰۰ | . | . | ۲۱۱۰۰ | ۶۳۷۰۰ | آذربایجان غربی |
| . | ۵۰۰۰۰ | . | . | ۵۰۰۰۰ | ۹۱۰۰۰ | اردبیل |
| . | ۳۵۰۰۰ | . | ۴۹۰۳۶ | ۸۴۰۳۶ | ۸۴۰۳۶ | البرز |
| . | ۱۱۸۵۳ | ۳۰۰۰۰ | ۱۲۴۳۱۴ | ۱۶۶۱۶۷ | ۲۶۱۸۱۷ | تهران |
| . | ۱۳۳۰ | . | ۱۷۵۲۱ | ۱۸۸۵۰ | ۶۴۰۰۸۵ | خراسان رضوی |
| . | ۱۵۰۰۰ | . | . | ۱۵۰۰۰ | ۱۵۰۰۰ | زنجان |
| . | ۶۵۰۰ | . | ۲۴۲۶۵ | ۳۰۷۶۵ | ۳۵۴۴۵ | فارس |
| . | ۶۱۰۰۰ | ۵۰۰۰ | ۱۶۶۵۷۶۳ | ۱۷۳۱۷۶۳ | ۹۵۳۶۷۸۱ | قزوین |
| . | . | . | ۱۷۷۹ | ۱۷۷۹ | ۱۷۷۹ | کرمان |
| . | . | . | . | . | . | کرمانشاه |
| . | ۲۰۰۰۰ | . | ۱۷۹۵۷۸۷ | ۱۸۱۵۷۸۷ | ۳۱۰۱۶۰۷ | گلستان |
| ۳۸۰۰ | ۱۲۰۰۰۰۰ | . | ۱۷۶۷۶۴۵ | ۲۹۶۳۸۴۵ | ۳۶۰۲۱۴۵ | گیلان |
| ۱۹۵۰۰ | ۵۳۷۰۸۷ | ۱۵۱۰۰ | ۱۵۴۶۷۶۲ | ۲۰۷۹۴۴۸ | ۲۹۰۸۸۶۹ | مازندران |
| . | ۲۹۵ | . | ۲۳۵۶۰۰ | ۲۳۵۸۹۵ | ۷۰۴۶۴۵ | سایر استان‌ها |

۱۳- ارزش سرمایه‌گذاری بر حسب نوع اموال سرمایه‌ای و استان: ۱۳۹۳ (دنباله) (ده هزار ریال)

| وسایل نقلیه | | | | | استان |
|----------------|-------------------------------|-------------------|---------------|--------|----------------------|
| فروش یا انتقال | ساخت یا ایجاد و تعمیرات اساسی | | خرید یا تحصیل | کل | |
| | توسط دیگران | توسط شاغلان مؤسسه | | | |
| ۱۲۵۵۰ | ۵۷۸۸۰ | ۶۰۰۰ | ۲۶۰۹۱۰ | ۳۱۲۲۴۰ | کل کشور |
| . | . | . | . | . | آذربایجان شرقی |
| . | ۴۶۰۰ | . | . | ۴۶۰۰ | آذربایجان غربی |
| . | . | . | . | . | اردبیل |
| . | . | . | . | . | البرز |
| . | . | . | ۷۹۵۰ | ۷۹۵۰ | تهران |
| . | . | . | ۹۵۱۰ | ۹۵۱۰ | خراسان رضوی |
| . | . | . | . | . | زنجان |
| . | ۱۸۰۰ | . | . | ۱۸۰۰ | فارس |
| . | ۴۰۰۰۰ | . | . | ۴۰۰۰۰ | قزوین |
| . | . | . | . | . | کرمان |
| . | . | . | . | . | کرمانشاه |
| ۵۵۰ | . | . | ۱۵۴۵۰ | ۱۴۹۰۰ | گلستان |
| . | . | . | ۳۰۰۰۰ | ۳۰۰۰۰ | گیلان |
| ۱۲۰۰۰ | ۴۴۸۰ | . | ۱۹۸۰۰۰ | ۱۹۰۴۸۰ | مازندران |
| . | ۷۰۰۰ | ۶۰۰۰ | . | ۱۳۰۰۰ | سایر استان‌ها |

۱۳- ارزش سرمایه‌گذاری بر حسب نوع اموال سرمایه‌ای و استان: ۱۳۹۳ (دنباله) (ده هزار ریال)

| ساختمان (بجز ارزش زمین) | | | | کل | خرید یا تحصیل | استان | | |
|-------------------------|-------------------------------|--------|-------------------|----------|----------------------|-------------|--|--|
| فروش یا انتقال | ساخت یا ایجاد و تعمیرات اساسی | | توسط شاغلان مؤسسه | | | توسط دیگران | | |
| | | | | | | | | |
| • | ۹۰۰۴۲۷۹ | ۱۷۹۵۰۰ | ۱۸۳۰۸۷۸ | ۱۱۰۱۴۶۵۷ | کل کشور | | | |
| • | ۹۰۰۰ | ۴۰۰۰ | • | ۱۳۰۰۰ | آذربایجان شرقی | | | |
| • | ۳۸۰۰۰ | • | • | ۳۸۰۰۰ | آذربایجان غربی | | | |
| • | ۳۵۰۰۰ | • | • | ۳۵۰۰۰ | اردبیل | | | |
| • | • | • | • | • | البرز | | | |
| • | • | • | ۸۶۴۵۷ | ۸۶۴۵۷ | تهران | | | |
| • | ۱۱۷۰ | • | ۱۹۴۹۱۰ | ۱۹۶۰۸۰ | خراسان رضوی | | | |
| • | • | • | • | • | زنجان | | | |
| • | ۲۴۰۰ | • | • | ۲۴۰۰ | فارس | | | |
| • | ۷۷۶۵۰۱۸ | • | • | ۷۷۶۵۰۱۸ | قزوین | | | |
| • | • | • | • | • | کرمان | | | |
| • | • | • | • | • | کرمانشاه | | | |
| • | ۱۲۰۰۰ | • | ۱۲۲۵۵۱۱ | ۱۲۳۷۵۱۱ | گلستان | | | |
| • | ۲۹۶۰۰۰ | ۱۶۸۰۰۰ | ۱۲۴۰۰۰ | ۵۸۸۰۰۰ | گیلان | | | |
| • | ۴۲۳۶۹۱ | • | ۲۰۰۰۰۰ | ۶۲۳۶۹۱ | مازندران | | | |
| • | ۴۲۲۰۰۰ | ۷۵۰۰ | • | ۴۲۹۵۰۰ | سایر استان‌ها | | | |

۱۳- ارزش سرمایه‌گذاری بر حسب نوع اموال سرمایه‌های و استان: ۱۳۹۳ (دنباله) (ده هزار ریال)

| نرم‌افزارهای کامپیوتری | | | | کل | خرید یا تحصیل | ساخت یا ایجاد و تعمیرات اساسی | | استان |
|------------------------|-------------------|---|-------------|-------|---------------|-------------------------------|--|-------|
| فروش یا انتقال | توسط شاغلان مؤسسه | | توسط دیگران | | | | | |
| | | | | | | | | |
| • | ۸۷۵۰ | • | • | ۵۵۸۶۰ | ۶۴۶۱۰ | کل کشور | | |
| • | • | • | • | • | • | آذربایجان شرقی | | |
| • | • | • | • | • | • | آذربایجان غربی | | |
| • | ۶۰۰۰ | • | • | • | ۶۰۰۰ | اردبیل | | |
| • | • | • | • | • | • | البرز | | |
| • | • | • | • | • | • | تهران | | |
| • | • | • | • | ۷۵۱۰ | ۷۵۱۰ | خراسان رضوی | | |
| • | • | • | • | • | • | زنجان | | |
| • | • | • | • | • | • | فارس | | |
| • | • | • | • | • | • | قزوین | | |
| • | • | • | • | • | • | کرمان | | |
| • | • | • | • | • | • | کرمانشاه | | |
| • | ۲۵۰۰ | • | • | ۱۰۸۰۰ | ۱۳۳۰۰ | گلستان | | |
| • | • | • | • | ۲۰۳۰۰ | ۲۰۳۰۰ | گیلان | | |
| • | • | • | • | ۱۵۲۵۰ | ۱۵۲۵۰ | مازندران | | |
| • | ۲۵۰ | • | • | ۲۰۰۰ | ۲۲۵۰ | سایر استان‌ها | | |

۱۳- ارزش سرمایه‌گذاری بر حسب نوع اموال سرمایه‌ای و استان: ۱۳۹۳ (دنباله) (ده هزار ریال)

| سایر | | | | | استان |
|----------------|-------------------------------|-------------------|---------------|--------|----------------------|
| فروش یا انتقال | ساخت یا ایجاد و تعمیرات اساسی | | خرید یا تحصیل | کل | |
| | توسط دیگران | توسط شاغلان مؤسسه | | | |
| . | ۲۲۶۸۳ | ۳۰۰۰ | ۴۲۸۲۸۴ | ۴۵۳۹۶۷ | کل کشور |
| . | . | . | . | . | آذربایجان شرقی |
| . | . | . | . | . | آذربایجان غربی |
| . | . | . | . | . | اردبیل |
| . | . | . | . | . | البرز |
| . | . | . | ۱۲۴۳ | ۱۲۴۳ | تهران |
| . | ۱۶۸۳ | . | ۴۰۶۴۵۲ | ۴۰۸۱۳۵ | خراسان رضوی |
| . | . | . | . | . | زنجان |
| . | . | . | ۴۸۰ | ۴۸۰ | فارس |
| . | . | . | . | . | قزوین |
| . | . | . | . | . | کرمان |
| . | . | . | . | . | کرمانشاه |
| . | . | . | ۲۰۱۰۹ | ۲۰۱۰۹ | گلستان |
| . | . | . | . | . | گیلان |
| . | . | . | . | . | مازندران |
| . | ۲۱۰۰۰ | ۳۰۰۰ | . | ۲۴۰۰۰ | سایر استان‌ها |

۱۴- ارزش سایر انواع دریافتی‌ها برحسب استان: ۱۳۹۴ (ده هزار ریال)

| استان | اجاره دریافتی بابت ماشین‌آلات و تجهیزات | مابه‌التفاوت ارزش خرید و فروش کالاهای بدون تغییر شکل | کارمزد دریافتی بابت تبدیل تخم نطفه‌دار به جوجه یکروزه | سایر تولیدات و دریافتی‌ها |
|----------------------|---|--|---|---------------------------|
| کل کشور | ۲۵۹۸۲۶ | ۰ | ۱۹۸۴۸۹۵ | ۲۵۰۰۰ |
| آذربایجان شرقی | ۱۸۰۰ | ۰ | ۷۴۱۰۰ | ۰ |
| آذربایجان غربی | ۰ | ۰ | ۰ | ۰ |
| اردبیل | ۰ | ۰ | ۰ | ۰ |
| البرز | ۰ | ۰ | ۰ | ۰ |
| تهران | ۰ | ۰ | ۰ | ۰ |
| خراسان رضوی | ۸۳ | ۰ | ۰ | ۰ |
| زنجان | ۰ | ۰ | ۰ | ۰ |
| فارس | ۰ | ۰ | ۰ | ۰ |
| قزوین | ۰ | ۰ | ۰ | ۰ |
| کرمان | ۰ | ۰ | ۰ | ۰ |
| کرمانشاه | ۰ | ۰ | ۰ | ۰ |
| گلستان | ۰ | ۰ | ۰ | ۰ |
| گیلان | ۰ | ۰ | ۱۲۴۵۵۵۰ | ۰ |
| مازندران | ۲۴۹۸۴۲ | ۰ | ۶۴۷۱۹۵ | ۰ |
| سایر استان‌ها | ۸۱۰۱ | ۰ | ۱۸۰۵۰ | ۲۵۰۰۰ |

| | | |
|---|---|---|
| <p>نام شهر/ دهستان _____</p> <p>نام آبادی _____</p> | <p>ریاست جمهوری سازمان مدیریت و برنامه ریزی کشور مرکز آمار ایران طرح سرشماری از مؤسسات پرورش مرغ مادر و جوجه‌کشی - ۱۳۹۵ سرشماری از مؤسسات جوجه‌کشی فرم ۲ - برسننامه</p> | <p>استان _____</p> <p>شهرستان _____</p> <p>شماره ردیف موزه در فهرست شهرستان _____</p> |
|---|---|---|

| | |
|--|---|
| <p>نام و نام خانوادگی: _____ صاحب یا مدیر مؤسسه</p> <p>مدیر عامل _____</p> <p>آدرس پستی مؤسسه: _____</p> <p>دفتر مرکزی _____</p> <p>آدرس پستی: _____ محل سکونت صاحب مؤسسه</p> <p>شماره تلفن _____ کد محل _____</p> <p>شماره تلفن همراه _____ کد محل _____</p> | <p>نام مؤسسه: _____</p> <p>شماره تلفن _____ کد محل _____</p> <p>شماره تلفن _____ کد محل _____</p> <p>شماره تلفن همراه _____</p> |
| <p>وضعیت حقوقی مؤسسه (در روز آمارگیری): <input type="checkbox"/> فردی و شریکی <input type="checkbox"/> شرکت خصوصی <input type="checkbox"/> شرکت تعاونی <input type="checkbox"/> شرکت دولتی <input type="checkbox"/> سایر <input type="checkbox"/> با ذکر نام _____</p> | |

| <p>بخش ۱ - مشخصات مؤسسه</p> <p>۱- سال شروع بهره‌برداری _____</p> <p>۲- نوع فعالیت در سال ۱۳۹۴</p> <p><input type="checkbox"/> ۱ تولید جوجه یکروزه مرغ گوشتی</p> <p><input type="checkbox"/> ۲ تولید جوجه یکروزه مرغ تخمگذار</p> <p><input type="checkbox"/> ۳ تولید جوجه یکروزه مرغ مادر گوشتی</p> <p><input type="checkbox"/> ۴ تولید جوجه یکروزه مرغ مادر تخمگذار</p> <p><input type="checkbox"/> ۵ تولید جوجه یکروزه مرغ بومی</p> <p><input type="checkbox"/> ۶ تولید جوجه یکروزه سایر ماکیان</p> | <p>بخش ۲ - مشخصات ماشین‌های جوجه‌کشی مؤسسه در روز آمارگیری</p> <table border="1" style="width: 100%; border-collapse: collapse;"> <thead> <tr> <th>شرح</th> <th>محل (نام دستگاه)</th> <th>تعداد دستگاه نصب شده</th> <th>ظرفیت هر دستگاه (عدد تخم نطفه دار)</th> </tr> </thead> <tbody> <tr><td>۱</td><td>۲</td><td>۳</td><td>۴</td></tr> <tr><td>۲</td><td></td><td></td><td></td></tr> <tr><td>۳</td><td></td><td></td><td></td></tr> <tr><td>۴</td><td></td><td></td><td></td></tr> <tr><td>۵</td><td></td><td></td><td></td></tr> <tr><td>۶</td><td></td><td></td><td></td></tr> <tr><td>۷</td><td></td><td></td><td></td></tr> <tr><td>۸</td><td></td><td></td><td></td></tr> <tr><td>۹</td><td></td><td></td><td></td></tr> <tr><td>۱۰</td><td></td><td></td><td></td></tr> </tbody> </table> | شرح | محل (نام دستگاه) | تعداد دستگاه نصب شده | ظرفیت هر دستگاه (عدد تخم نطفه دار) | ۱ | ۲ | ۳ | ۴ | ۲ | | | | ۳ | | | | ۴ | | | | ۵ | | | | ۶ | | | | ۷ | | | | ۸ | | | | ۹ | | | | ۱۰ | | | | <p>بخش ۳ - تعداد تخم نطفه‌دار مصرف شده در سال ۱۳۹۴</p> <table border="1" style="width: 100%; border-collapse: collapse;"> <thead> <tr> <th rowspan="2">شرح</th> <th colspan="2">به حساب خود</th> <th colspan="2">به حساب دیگران</th> </tr> <tr> <th>تعداد (عدد)</th> <th>متوسط قیمت هر عدد (ریال)</th> <th>تعداد (عدد)</th> <th>متوسط کارمزد هر عدد (ریال)</th> </tr> </thead> <tbody> <tr><td>۱</td><td>۲</td><td>۳</td><td>۴</td><td>۵</td></tr> <tr><td>تخم نطفه‌دار زئاد گوشتی</td><td></td><td></td><td></td><td></td></tr> <tr><td>تخم نطفه‌دار زئاد تخمگذار</td><td></td><td></td><td></td><td></td></tr> <tr><td>تخم نطفه‌دار زئاد گوشتی</td><td></td><td></td><td></td><td></td></tr> <tr><td>تخم نطفه‌دار زئاد تخمگذار</td><td></td><td></td><td></td><td></td></tr> <tr><td>تخم نطفه‌دار مرغ مادر بومی</td><td></td><td></td><td></td><td></td></tr> <tr><td>تخم نطفه‌دار سایر ماکیان</td><td></td><td></td><td></td><td></td></tr> </tbody> </table> | شرح | به حساب خود | | به حساب دیگران | | تعداد (عدد) | متوسط قیمت هر عدد (ریال) | تعداد (عدد) | متوسط کارمزد هر عدد (ریال) | ۱ | ۲ | ۳ | ۴ | ۵ | تخم نطفه‌دار زئاد گوشتی | | | | | تخم نطفه‌دار زئاد تخمگذار | | | | | تخم نطفه‌دار زئاد گوشتی | | | | | تخم نطفه‌دار زئاد تخمگذار | | | | | تخم نطفه‌دار مرغ مادر بومی | | | | | تخم نطفه‌دار سایر ماکیان | | | | |
|---|---|--------------------------|------------------------------------|----------------------------|------------------------------------|---|---|---|---|---|--|--|--|---|--|--|--|---|--|--|--|---|--|--|--|---|--|--|--|---|--|--|--|---|--|--|--|---|--|--|--|----|--|--|--|---|-----|-------------|--|----------------|--|-------------|--------------------------|-------------|----------------------------|---|---|---|---|---|-------------------------|--|--|--|--|---------------------------|--|--|--|--|-------------------------|--|--|--|--|---------------------------|--|--|--|--|----------------------------|--|--|--|--|--------------------------|--|--|--|--|
| شرح | محل (نام دستگاه) | تعداد دستگاه نصب شده | ظرفیت هر دستگاه (عدد تخم نطفه دار) | | | | | | | | | | | | | | | | | | | | | | | | | | | | | | | | | | | | | | | | | | | | | | | | | | | | | | | | | | | | | | | | | | | | | | | | | | | | | | | | | | | | | | | |
| ۱ | ۲ | ۳ | ۴ | | | | | | | | | | | | | | | | | | | | | | | | | | | | | | | | | | | | | | | | | | | | | | | | | | | | | | | | | | | | | | | | | | | | | | | | | | | | | | | | | | | | | | | |
| ۲ | | | | | | | | | | | | | | | | | | | | | | | | | | | | | | | | | | | | | | | | | | | | | | | | | | | | | | | | | | | | | | | | | | | | | | | | | | | | | | | | | | | | | | | | | | |
| ۳ | | | | | | | | | | | | | | | | | | | | | | | | | | | | | | | | | | | | | | | | | | | | | | | | | | | | | | | | | | | | | | | | | | | | | | | | | | | | | | | | | | | | | | | | | | |
| ۴ | | | | | | | | | | | | | | | | | | | | | | | | | | | | | | | | | | | | | | | | | | | | | | | | | | | | | | | | | | | | | | | | | | | | | | | | | | | | | | | | | | | | | | | | | | |
| ۵ | | | | | | | | | | | | | | | | | | | | | | | | | | | | | | | | | | | | | | | | | | | | | | | | | | | | | | | | | | | | | | | | | | | | | | | | | | | | | | | | | | | | | | | | | | |
| ۶ | | | | | | | | | | | | | | | | | | | | | | | | | | | | | | | | | | | | | | | | | | | | | | | | | | | | | | | | | | | | | | | | | | | | | | | | | | | | | | | | | | | | | | | | | | |
| ۷ | | | | | | | | | | | | | | | | | | | | | | | | | | | | | | | | | | | | | | | | | | | | | | | | | | | | | | | | | | | | | | | | | | | | | | | | | | | | | | | | | | | | | | | | | | |
| ۸ | | | | | | | | | | | | | | | | | | | | | | | | | | | | | | | | | | | | | | | | | | | | | | | | | | | | | | | | | | | | | | | | | | | | | | | | | | | | | | | | | | | | | | | | | | |
| ۹ | | | | | | | | | | | | | | | | | | | | | | | | | | | | | | | | | | | | | | | | | | | | | | | | | | | | | | | | | | | | | | | | | | | | | | | | | | | | | | | | | | | | | | | | | | |
| ۱۰ | | | | | | | | | | | | | | | | | | | | | | | | | | | | | | | | | | | | | | | | | | | | | | | | | | | | | | | | | | | | | | | | | | | | | | | | | | | | | | | | | | | | | | | | | | |
| شرح | به حساب خود | | به حساب دیگران | | | | | | | | | | | | | | | | | | | | | | | | | | | | | | | | | | | | | | | | | | | | | | | | | | | | | | | | | | | | | | | | | | | | | | | | | | | | | | | | | | | | | | | |
| | تعداد (عدد) | متوسط قیمت هر عدد (ریال) | تعداد (عدد) | متوسط کارمزد هر عدد (ریال) | | | | | | | | | | | | | | | | | | | | | | | | | | | | | | | | | | | | | | | | | | | | | | | | | | | | | | | | | | | | | | | | | | | | | | | | | | | | | | | | | | | | | | |
| ۱ | ۲ | ۳ | ۴ | ۵ | | | | | | | | | | | | | | | | | | | | | | | | | | | | | | | | | | | | | | | | | | | | | | | | | | | | | | | | | | | | | | | | | | | | | | | | | | | | | | | | | | | | | | |
| تخم نطفه‌دار زئاد گوشتی | | | | | | | | | | | | | | | | | | | | | | | | | | | | | | | | | | | | | | | | | | | | | | | | | | | | | | | | | | | | | | | | | | | | | | | | | | | | | | | | | | | | | | | | | | |
| تخم نطفه‌دار زئاد تخمگذار | | | | | | | | | | | | | | | | | | | | | | | | | | | | | | | | | | | | | | | | | | | | | | | | | | | | | | | | | | | | | | | | | | | | | | | | | | | | | | | | | | | | | | | | | | |
| تخم نطفه‌دار زئاد گوشتی | | | | | | | | | | | | | | | | | | | | | | | | | | | | | | | | | | | | | | | | | | | | | | | | | | | | | | | | | | | | | | | | | | | | | | | | | | | | | | | | | | | | | | | | | | |
| تخم نطفه‌دار زئاد تخمگذار | | | | | | | | | | | | | | | | | | | | | | | | | | | | | | | | | | | | | | | | | | | | | | | | | | | | | | | | | | | | | | | | | | | | | | | | | | | | | | | | | | | | | | | | | | |
| تخم نطفه‌دار مرغ مادر بومی | | | | | | | | | | | | | | | | | | | | | | | | | | | | | | | | | | | | | | | | | | | | | | | | | | | | | | | | | | | | | | | | | | | | | | | | | | | | | | | | | | | | | | | | | | |
| تخم نطفه‌دار سایر ماکیان | | | | | | | | | | | | | | | | | | | | | | | | | | | | | | | | | | | | | | | | | | | | | | | | | | | | | | | | | | | | | | | | | | | | | | | | | | | | | | | | | | | | | | | | | | |

| <p>بخش ۳ - وضع فعالیت</p> <p>وضع فعالیت مؤسسه در سال ۱۳۹۵</p> <p>فعال <input type="checkbox"/> غیر فعال <input type="checkbox"/></p> <p>وضع فعالیت مؤسسه در سال ۱۳۹۴</p> <p>فعال <input type="checkbox"/> غیر فعال <input type="checkbox"/></p> | <p>بخش ۴ - تعداد و ارزش تولید جوجه یکروزه مؤسسه در سال ۱۳۹۴</p> <table border="1" style="width: 100%; border-collapse: collapse;"> <thead> <tr> <th rowspan="2">شرح</th> <th colspan="2">جوجه یکروزه مرغ</th> <th colspan="2">جوجه یکروزه مرغ مادر</th> <th rowspan="2">جوجه یکروزه مرغ ماکیان</th> </tr> <tr> <th>تعداد (قطعه)</th> <th>ارزش (ریال)</th> <th>تعداد (قطعه)</th> <th>ارزش (ریال)</th> </tr> </thead> <tbody> <tr><td>۱</td><td>۲</td><td>۳</td><td>۴</td><td>۵</td><td>۶</td></tr> <tr><td>تعداد (قطعه)</td><td></td><td></td><td></td><td></td><td></td></tr> <tr><td>متوسط قیمت فروش هر قطعه (ریال)</td><td></td><td></td><td></td><td></td><td></td></tr> <tr><td>تعداد (قطعه)</td><td></td><td></td><td></td><td></td><td></td></tr> </tbody> </table> | شرح | جوجه یکروزه مرغ | | جوجه یکروزه مرغ مادر | | جوجه یکروزه مرغ ماکیان | تعداد (قطعه) | ارزش (ریال) | تعداد (قطعه) | ارزش (ریال) | ۱ | ۲ | ۳ | ۴ | ۵ | ۶ | تعداد (قطعه) | | | | | | متوسط قیمت فروش هر قطعه (ریال) | | | | | | تعداد (قطعه) | | | | | | <table border="1" style="width: 100%; border-collapse: collapse;"> <thead> <tr> <th rowspan="2">شرح</th> <th colspan="2">جوجه یکروزه مرغ</th> <th colspan="2">جوجه یکروزه مرغ مادر</th> <th rowspan="2">جوجه یکروزه مرغ ماکیان</th> </tr> <tr> <th>تعداد (قطعه)</th> <th>ارزش (ریال)</th> <th>تعداد (قطعه)</th> <th>ارزش (ریال)</th> </tr> </thead> <tbody> <tr><td>۱</td><td>۲</td><td>۳</td><td>۴</td><td>۵</td><td>۶</td></tr> <tr><td>تعداد (قطعه)</td><td></td><td></td><td></td><td></td><td></td></tr> <tr><td>متوسط قیمت فروش هر قطعه (ریال)</td><td></td><td></td><td></td><td></td><td></td></tr> <tr><td>تعداد (قطعه)</td><td></td><td></td><td></td><td></td><td></td></tr> </tbody> </table> | شرح | جوجه یکروزه مرغ | | جوجه یکروزه مرغ مادر | | جوجه یکروزه مرغ ماکیان | تعداد (قطعه) | ارزش (ریال) | تعداد (قطعه) | ارزش (ریال) | ۱ | ۲ | ۳ | ۴ | ۵ | ۶ | تعداد (قطعه) | | | | | | متوسط قیمت فروش هر قطعه (ریال) | | | | | | تعداد (قطعه) | | | | | |
|--|--|-------------|----------------------|-------------|------------------------|--|------------------------|--------------|-------------|--------------|-------------|---|---|---|---|---|---|--------------|--|--|--|--|--|--------------------------------|--|--|--|--|--|--------------|--|--|--|--|--|---|-----|-----------------|--|----------------------|--|------------------------|--------------|-------------|--------------|-------------|---|---|---|---|---|---|--------------|--|--|--|--|--|--------------------------------|--|--|--|--|--|--------------|--|--|--|--|--|
| شرح | جوجه یکروزه مرغ | | جوجه یکروزه مرغ مادر | | جوجه یکروزه مرغ ماکیان | | | | | | | | | | | | | | | | | | | | | | | | | | | | | | | | | | | | | | | | | | | | | | | | | | | | | | | | | | | | | | | | | |
| | تعداد (قطعه) | ارزش (ریال) | تعداد (قطعه) | ارزش (ریال) | | | | | | | | | | | | | | | | | | | | | | | | | | | | | | | | | | | | | | | | | | | | | | | | | | | | | | | | | | | | | | | | | | |
| ۱ | ۲ | ۳ | ۴ | ۵ | ۶ | | | | | | | | | | | | | | | | | | | | | | | | | | | | | | | | | | | | | | | | | | | | | | | | | | | | | | | | | | | | | | | | | |
| تعداد (قطعه) | | | | | | | | | | | | | | | | | | | | | | | | | | | | | | | | | | | | | | | | | | | | | | | | | | | | | | | | | | | | | | | | | | | | | | |
| متوسط قیمت فروش هر قطعه (ریال) | | | | | | | | | | | | | | | | | | | | | | | | | | | | | | | | | | | | | | | | | | | | | | | | | | | | | | | | | | | | | | | | | | | | | | |
| تعداد (قطعه) | | | | | | | | | | | | | | | | | | | | | | | | | | | | | | | | | | | | | | | | | | | | | | | | | | | | | | | | | | | | | | | | | | | | | | |
| شرح | جوجه یکروزه مرغ | | جوجه یکروزه مرغ مادر | | جوجه یکروزه مرغ ماکیان | | | | | | | | | | | | | | | | | | | | | | | | | | | | | | | | | | | | | | | | | | | | | | | | | | | | | | | | | | | | | | | | | |
| | تعداد (قطعه) | ارزش (ریال) | تعداد (قطعه) | ارزش (ریال) | | | | | | | | | | | | | | | | | | | | | | | | | | | | | | | | | | | | | | | | | | | | | | | | | | | | | | | | | | | | | | | | | | |
| ۱ | ۲ | ۳ | ۴ | ۵ | ۶ | | | | | | | | | | | | | | | | | | | | | | | | | | | | | | | | | | | | | | | | | | | | | | | | | | | | | | | | | | | | | | | | | |
| تعداد (قطعه) | | | | | | | | | | | | | | | | | | | | | | | | | | | | | | | | | | | | | | | | | | | | | | | | | | | | | | | | | | | | | | | | | | | | | | |
| متوسط قیمت فروش هر قطعه (ریال) | | | | | | | | | | | | | | | | | | | | | | | | | | | | | | | | | | | | | | | | | | | | | | | | | | | | | | | | | | | | | | | | | | | | | | |
| تعداد (قطعه) | | | | | | | | | | | | | | | | | | | | | | | | | | | | | | | | | | | | | | | | | | | | | | | | | | | | | | | | | | | | | | | | | | | | | | |

مرکز آمار ایران

بخش ۵ - برداشتی‌های مؤسسه در سال ۱۳۹۴ (ریال)

| ردیف | شرح | تعمیرات جزئی | | | | | | | | | | | |
|------|-----|---------------|------------|-------------|---------------|----------------------------|---|---------------------------------------|-----------------|----------------|---|-------------------|---|
| | | ساختمان مؤسسه | ماشین‌آلات | وسایل نقلیه | اجاره ساختمان | ارتباطات (پست، تلفن و ...) | حق بیمه‌های تجاری، آتش سوزی، سرقت و ... | نوع دارو، واکسن و مواد ضد عفونی کننده | لوایم بسته بندی | خدمات دامپزشکی | خدمات حقوقی، حساسی و سایر خدمات کسب و کار | کارمندی‌های پانکی | کافه، نوبت افزار و لوازم کم نوام و بی نوام دلفتری |
| ۱ | | | | | | | | | | | | | |
| ۲ | | | | | | | | | | | | | |
| ۳ | | | | | | | | | | | | | |
| ۴ | | | | | | | | | | | | | |
| ۵ | | | | | | | | | | | | | |
| ۶ | | | | | | | | | | | | | |
| ۷ | | | | | | | | | | | | | |
| ۸ | | | | | | | | | | | | | |
| ۹ | | | | | | | | | | | | | |
| ۱۰ | | | | | | | | | | | | | |
| ۱۱ | | | | | | | | | | | | | |
| ۱۲ | | | | | | | | | | | | | |
| ۱۳ | | | | | | | | | | | | | |

(۱) بجز با خرید کارکنان، استهلاک، عوارض، جریمه و خسارت، پرداخت‌های انتقالی کمک به قرارداد و سازمان‌ها، باز پرداخت اصل و سود وام بانکی.

بخش ۹ - سایر دریافتی‌های مؤسسه در سال ۱۳۹۴ (ریال)

| ردیف | شرح | ارزش |
|------|--|------|
| ۱ | اجاره‌ی ماشین‌آلات و تجهیزات | ۲ |
| ۲ | مبادله‌ی تفاوت ارزش خرید و فروش کالاهای بدون تغییر شکل | |
| ۳ | سایر تالیفات و دریافتی‌ها با ذکر نام (۱) | |
| ۴ | | |
| ۵ | | |
| ۶ | | |
| ۷ | | |
| ۸ | | |
| ۹ | | |

(۱) بجز فروش اموال سرمایه‌ای، وام دریافتی، خسارت دریافتی، سود سهام، سود سپرده‌ی بانکی و غیر بانکی، سود اوراق مشارکت.

بخش ۶ - ارزش سوخت مصرف شده و برق و آب خریداری شده مؤسسه در سال ۱۳۹۴ (ریال)

| ردیف | شرح | تعداد | گازوئیل | بنزین | گاز مایع | گاز طبیعی | سایر مواد سوختی | برق | آب |
|------|-----|-------|---------|-------|----------|-----------|-----------------|-----|----|
| ۱ | | | | | | | | | |
| ۲ | | | | | | | | | |
| ۳ | | | | | | | | | |
| ۴ | | | | | | | | | |
| ۵ | | | | | | | | | |
| ۶ | | | | | | | | | |
| ۷ | | | | | | | | | |
| ۸ | | | | | | | | | |
| ۹ | | | | | | | | | |

بخش ۸ - ارزش سرمایه‌گذاری مؤسسه در سال ۱۳۹۴ (ریال)

| ردیف | شرح | خرید یا تحصیل | | فروش یا انتقال |
|------|--|---------------|-------------|----------------|
| | | توسط اشخاص | توسط دیگران | |
| ۱ | ماشین‌آلات، تجهیزات و لوازم بادوام اداری | | | |
| ۲ | وسایل نقلیه | | | |
| ۳ | ساختمان (بجز ارزش زمین) | | | |
| ۴ | نرم افزارهای کامپیوتری | | | |
| ۵ | سایر | | | |

بخش ۷ - تعداد شافلان و پرداختی‌های مؤسسه به شافلان پامزد و حقوق در سال ۱۳۹۴ (ریال)

| ردیف | شرح | تعداد | | سایر پرداختی‌ها (پول، کالا و ...) |
|------|------------------------|-------|-----|-----------------------------------|
| | | زن | مرد | |
| ۱ | شافلان با مزد و حقوق | | | |
| ۲ | شافلان بدون مزد و حقوق | | | |

بخش ۱۰ - علل عدم تکمیل پرسشنامه

تغییر فعالیت یا تخریب مؤسسه ۱

عدم دسترسی به پاسخگو ۲

عدم همکاری پاسخگو ۳

سایر با ذکر علت ۴

درج توضیحات ضروری: _____

نام و نام خانوادگی پاسخگو: _____

سمت پاسخگو: _____

نام و نام خانوادگی پرسشگر: _____

تاریخ: _____

امضاء: _____

نام و نام خانوادگی بازبین: _____

تاریخ: _____

امضاء: _____

نام و نام خانوادگی کارشناس مسئول طرح: _____

تاریخ: _____

امضاء: _____

