



ریاست جمهوری
سازمان برنامه و بودجه کشور
مرکز آمار ایران

نتایج آمارگیری از هزینه و درآمد خانوارهای شهری سال ۱۳۹۴

مرکز آمار ایران



نشانه‌های نشریات مرکز آمار ایران

-	آمار گردآوری نشده است.
000	آمار در دسترس نیست.
x	ذاتاً یا عملاً وجود ندارد.
xx	جمع و محاسبه غیر ممکن یا بی‌معنی است.
//	رقم کمتر از نصف واحد است.
	رقم (نسبت) ناچیز و قابل صرف‌نظر کردن است.
*	رقم غیر قطعی است.
**	رقم جنبه تخمینی دارد.
⊖	به‌دلیل حفظ محرمانگی، رقم قابل انتشار نیست.

اختلاف در سرجمع‌ها به علت سراسر کردن ارقام است. محاسبه نسبت‌ها و شاخص‌ها قبل از سراسر کردن ارقام صورت گرفته است.

سرشناسنامه : مرکز آمار ایران

Statistical Centre of Iran

عنوان و نام پدیدآور : نتایج آمارگیری از هزینه و درآمد خانوارهای شهری سال ۱۳۹۴ / ریاست جمهوری،

سازمان برنامه و بودجه کشور، مرکز آمار ایران

مشخصات نشر : تهران: مرکز آمار ایران، دفتر ریاست، روابط عمومی و همکاری‌های بین‌الملل، ۱۳۹۵

مشخصات ظاهری : ۲۴۱ ص.: جدول، نمودار؛ ۲۹×۲۲ س.م.

فروست : نشریات مرکز آمار ایران؛ ۴۸۸۵

شابک : ۱۰۰۰۰۰ ریال: 978-600-409-132-9

وضعیت فهرست‌نویسی : فیپا

موضوع : هزینه و سطح زندگی -- ایران -- آمار

موضوع : Cost and Standard of Living -- Iran -- Statistics

موضوع : مصرف -- ایران -- آمار

موضوع : Consumption(Economics) -- Iran -- Statistics

موضوع : بودجه -- ایران -- آمار

موضوع : Budget -- Iran -- Statistics

شناسه افزوده : مرکز آمار ایران. دفتر ریاست، روابط عمومی و همکاری‌های بین‌الملل

رده‌بندی کنگره : ۱۳۹۴ ن ۴۹/۲/م ۷۰۴۹ HD

رده‌بندی دیویی : ۳۳۹/۴۷۰۹۵۵

شماره کتابشناسی ملی : ۴۶۴۶۱۵۸

مرکز آمار ایران

نتایج آمارگیری از هزینه و درآمد خانوارهای شهری سال ۱۳۹۴

تاریخ انتشار: چاپ اول، دی ۱۳۹۵

شمار: ۲۵۰ نسخه

شماره مسلسل نشریات مرکز آمار ایران: ۴۸۸۵

ناشر: دفتر ریاست، روابط عمومی و همکاری‌های بین‌الملل

قیمت: ۱۰۰۰۰۰ ریال

چاپ در چاپخانه مرکز آمار ایران

نقل قول از مطالب این کتاب با ذکر منبع بلامانع است.

تهران، کدپستی ۱۴۱۴۶۶۳۱۱۱، خیابان دکتر فاطمی، خیابان رهی معیری، تلفن ۸۸۹۶۴۴۷۲

دورنگار: ۸۸۹۶۴۴۷۲

URL: <http://www.amar.org.ir>

E-mail: sci@sci.org.ir

شابک ۹-۱۳۲-۴۰۹-۶۰۰-۹۷۸

ISBN 978-600-409-132-9

پیشگفتار

آمارگیری از هزینه خانوارهای شهری کشور از سال ۱۳۴۷ توسط مرکز آمار ایران آغاز شد. این آمارگیری از سال ۱۳۵۳، علاوه بر هزینه، درآمد خانوارهای شهری را نیز شامل شده و تا کنون غیر از سال‌های ۱۳۵۵، ۱۳۵۷ و ۱۳۶۰، همه ساله انجام شده است.

کاربرد اساسی و متنوع از نتایج این طرح آمارگیری در بررسی الگوی مصرفی خانوارها، مطالعه روند مصرف کالاها و خدمات، ارزیابی آثار سیاست‌های اقتصادی در زمینه تأمین عدالت اجتماعی، بررسی توزیع درآمد و امکانات و تسهیلات خانوارها، مطالعه روابط متقابل ویژگی‌های اجتماعی-اقتصادی خانوارها، فراهم آوردن امکان بررسی خانوارهای زیر خط فقر و سرانجام نقش مهم آن در تأمین اطلاعات مورد نیاز حساب‌های ملی و منطقه‌ای، اهمیت این طرح را به خصوص در بررسی‌ها و برنامه‌ریزی‌های اقتصادی-اجتماعی کشور نشان می‌دهد.

هر ساله با مطالعات و بررسی‌های لازم و تطبیق با استانداردها و توصیه‌های بین‌المللی، تغییرات مورد نیاز در راستای تکامل تهیه و اجرای طرح، توسط کارشناسان مربوطه اعمال می‌شود.

در این راستا در سال ۱۳۸۳ برای اولین بار پرسشنامه طرح، بر اساس طبقه‌بندی COICOP^(۱) تهیه و اجرا شد و در نشریه سال ۱۳۸۳ به بعد، جدول‌ها جدیدی بر اساس این طبقه‌بندی ارائه شده است. همچنین برای حفظ سری زمانی اطلاعات، این طبقه‌بندی با طبقه‌بندی سابق تطبیق یافته است تا امکان مقایسه با نتایج سال‌های گذشته برای کاربران طرح فراهم آید.

در این طرح، اندازه نمونه با در نظر گرفتن خطای نسبی کمتر از ۱۰ درصد یا ضریب تغییرات کمتر از ۰/۰۵، به گونه‌ای بهینه شده است که متوسط هزینه‌های کل، متوسط هزینه‌های خوراکی و دخانی، متوسط هزینه‌های غیر خوراکی و درآمد خانوارها با دقت بالا قابل برآورد باشد. همچنین همراه با ارائه نتایج طرح، "ضریب تغییرات" برآورد انواع هزینه‌های خوراکی و غیر خوراکی و درآمد خانوارها محاسبه و ارائه شده است. به این ترتیب کاربران نتایج به راحتی می‌توانند با محاسبه بازه اطمینان برآوردها، در مورد استفاده یا عدم استفاده از آنها، آگاهانه تصمیم‌گیری کنند.

شایان ذکر است هم‌سو با تغییرات فوق، از سال ۱۳۷۸، اقلام هزینه خانوار، علاوه بر پوشش اقلام مصرفی، مهم‌ترین اقلام غیر مصرفی سبد هزینه خانوار (از جمله پرداختی‌های انتقالی) را نیز در بر گرفته است.

نتایج حاصل از این طرح بر اساس آمارگیری از ۱۸۸۷۱ خانوار نمونه در سال ۱۳۹۴، در نقاط شهری کشور و برای تمامی استان‌ها به همراه ضریب تغییرات میانگین اطلاع مربوطه، قابل ارائه است. نتایج تفصیلی این نشریه در ۵ فصل به شرح زیر ارائه شده است:

فصل ۱: خصوصیات اقتصادی-اجتماعی خانوارهای شهری

فصل ۲: هزینه‌های خوراکی و غیر خوراکی خانوارهای شهری

فصل ۳: درآمد خانوارهای شهری

فصل ۴: هزینه و درآمد خانوارهای شهری در استان‌ها

فصل ۵: هزینه‌های خوراکی و غیر خوراکی خانوارهای شهری بر اساس طبقه‌بندی COICOP در سطح کل کشور و استان

امید است اطلاعات ارائه شده در این نشریه، در تصمیم‌گیری‌ها، برنامه‌ریزی‌ها و پژوهش‌های اقتصادی، اجتماعی و فرهنگی مورد استفاده سیاستگذاران، برنامه‌ریزان و پژوهشگران کشور قرار گیرد.

در اجرای این طرح، سازمان برنامه و بودجه استان‌ها به‌ویژه کارشناسان معاونت آمار و اطلاعات مشارکت داشته‌اند که به این وسیله از زحمات آنان قدردانی می‌شود.

من ... التوفیق

امید علی پارسا

رئیس مرکز آمار ایران

1) Classification of the Individual Consumption by Purpose.

فهرست مندرجات

صفحه	عنوان
۱۳	مشخصات کلی طرح
۱۸	تعاریف و مفاهیم
۲۱	یافته‌های مهم آمارگیری از طرح هزینه و درآمد خانوارهای شهری ۱۳۹۴

جدول‌های آماری

فصل اول: خصوصیات اقتصادی - اجتماعی خانوارهای شهری

۳۷	۱-۱- درصد خانوارهای شهری بر حسب وسعت خانوار در هر یک از گروه‌های هزینه سالانه: ۱۳۹۴
۳۸	۱-۲- درصد خانوارهای شهری بر حسب تعداد افراد باسواد در هر یک از گروه‌های هزینه سالانه: ۱۳۹۴
۳۹	۱-۳- درصد خانوارهای شهری بر حسب تعداد افراد شاغل در هر یک از گروه‌های هزینه سالانه: ۱۳۹۴
۴۰	۱-۴- درصد خانوارهای شهری بر حسب وضع فعالیت سرپرست خانوار در هر یک از گروه‌های هزینه سالانه: ۱۳۹۴
۴۱	۱-۵- درصد خانوارهای شهری بر حسب گروه شغلی سرپرست خانوار در هر یک از گروه‌های هزینه سالانه: ۱۳۹۴
۴۲	۱-۶- درصد خانوارهای شهری بر حسب فعالیت اصلی محل کارسرپرست خانوار در هر یک از گروه‌های هزینه سالانه: ۱۳۹۴
۴۴	۱-۷- درصد خانوارهای شهری بر حسب وضع شغلی سرپرست خانوار در هر یک از گروه‌های هزینه سالانه: ۱۳۹۴
۴۵	۱-۸- درصد خانوارهای شهری بر حسب سطح سواد سرپرست خانوار در هر یک از گروه‌های هزینه سالانه: ۱۳۹۴
۴۶	۱-۹- درصد خانوارهای شهری استفاده‌کننده از تسهیلات عمده مسکن در هر یک از گروه‌های هزینه سالانه: ۱۳۹۴
۴۷	۱-۱۰- درصد خانوارهای شهری بر حسب نحوه تصرف مسکن در هر یک از گروه‌های هزینه سالانه: ۱۳۹۴
۴۸	۱-۱۱- درصد خانوارهای شهری بر حسب تعداد اتاق در اختیار خانوار در هر یک از گروه‌های هزینه سالانه: ۱۳۹۴
۴۹	۱-۱۲- درصد خانوارهای شهری استفاده‌کننده از لوازم عمده زندگی در هر یک از گروه‌های هزینه سالانه: ۱۳۹۴
۵۱	۱-۱۳- درصد خانوارهای شهری بر حسب نوع سوخت عمده مصرفی برای پخت و پز در هر یک از گروه‌های هزینه سالانه: ۱۳۹۴
۵۲	۱-۱۴- درصد خانوارهای شهری بر حسب نوع سوخت عمده مصرفی برای گرما در هر یک از گروه‌های هزینه سالانه: ۱۳۹۴
۵۳	۱-۱۵- درصد خانوارهای شهری بر حسب نوع اسکلت و مصالح عمده بنای محل سکونت خانوار در هر یک از گروه‌های هزینه سالانه: ۱۳۹۴

۱۶-۱- درصد خانوارهای شهری بر حسب وسعت خانوار در هر یک از دهک‌های هزینه سالانه: ۱۳۹۴	۵۴
۱۷-۱- درصد خانوارهای شهری بر حسب تعداد افراد باسواد در هر یک از دهک‌های هزینه سالانه: ۱۳۹۴	۵۵
۱۸-۱- درصد خانوارهای شهری بر حسب تعداد افراد شاغل در هر یک از دهک‌های هزینه سالانه: ۱۳۹۴	۵۶
۱۹-۱- درصد خانوارهای شهری بر حسب وضع فعالیت سرپرست خانوار در هر یک از دهک‌های هزینه سالانه: ۱۳۹۴	۵۷
۲۰-۱- درصد خانوارهای شهری بر حسب گروه شغلی سرپرست خانوار در هر یک از دهک‌های هزینه سالانه: ۱۳۹۴	۵۸
۲۱-۱- درصد خانوارهای شهری بر حسب فعالیت اصلی محل کار سرپرست خانوار در هر یک از دهک‌های هزینه سالانه: ۱۳۹۴	۵۹
۲۲-۱- درصد خانوارهای شهری بر حسب وضع شغلی سرپرست خانوار در هر یک از دهک‌های هزینه سالانه: ۱۳۹۴	۶۱
۲۳-۱- درصد خانوارهای شهری بر حسب سطح سواد سرپرست خانوار در هر یک از دهک‌های هزینه سالانه: ۱۳۹۴	۶۲
۲۴-۱- درصد خانوارهای شهری استفاده‌کننده از تسهیلات عمده مسکن در هر یک از دهک‌های هزینه سالانه: ۱۳۹۴	۶۳
۲۵-۱- درصد خانوارهای شهری بر حسب نحوه تصرف مسکن در هر یک از دهک‌های هزینه سالانه: ۱۳۹۴	۶۴
۲۶-۱- درصد خانوارهای شهری بر حسب تعداد اتاق در اختیار خانوار در هر یک از دهک‌های هزینه سالانه: ۱۳۹۴	۶۵
۲۷-۱- درصد خانوارهای شهری استفاده‌کننده از لوازم عمده زندگی در هر یک از دهک‌های هزینه سالانه: ۱۳۹۴	۶۶
۲۸-۱- درصد خانوارهای شهری بر حسب سطح زیربنای محل سکونت خانوار در هر یک از دهک‌های هزینه سالانه: ۱۳۹۴	۶۸
۲۹-۱- درصد خانوارهای شهری بر حسب نوع سوخت عمده مصرفی برای تهیه آب گرم در هر یک از گروه‌های هزینه سالانه: ۱۳۹۴	۶۹

فصل دوم: هزینه‌های خوراکی و غیر خوراکی خانوارهای شهری

۲-۱- متوسط انواع هزینه‌های غیر خوراکی سالانه یک خانوار شهری در هر یک از گروه‌های هزینه سالانه: ۱۳۹۴	۷۳
۲-۲- متوسط انواع هزینه‌های خوراکی و دخانی سالانه یک خانوار شهری در هر یک از گروه‌های هزینه سالانه: ۱۳۹۴	۷۵
۲-۳- متوسط انواع هزینه‌های غیر خوراکی سالانه یک خانوار شهری بر حسب وسعت خانوار: ۱۳۹۴	۷۷
۲-۴- متوسط انواع هزینه‌های خوراکی و دخانی سالانه یک خانوار شهری بر حسب وسعت خانوار: ۱۳۹۴	۷۹
۲-۵- متوسط انواع هزینه‌های غیر خوراکی سالانه یک خانوار شهری بر حسب تعداد افراد شاغل خانوار: ۱۳۹۴	۸۱
۲-۶- متوسط انواع هزینه‌های خوراکی و دخانی سالانه یک خانوار شهری بر حسب تعداد افراد شاغل خانوار: ۱۳۹۴	۸۲
۲-۷- متوسط انواع هزینه‌های غیر خوراکی سالانه یک خانوار شهری بر حسب گروه شغلی سرپرست خانوار: ۱۳۹۴	۸۳
۲-۸- متوسط انواع هزینه‌های خوراکی و دخانی سالانه یک خانوار شهری بر حسب گروه شغلی سرپرست خانوار: ۱۳۹۴	۸۵
۲-۹- متوسط انواع هزینه‌های غیر خوراکی سالانه یک خانوار شهری بر حسب فعالیت اصلی محل کار سرپرست خانوار: ۱۳۹۴	۸۷
۲-۱۰- متوسط انواع هزینه‌های خوراکی و دخانی سالانه یک خانوار شهری بر حسب فعالیت اصلی محل کار سرپرست خانوار: ۱۳۹۴	۹۱
۲-۱۱- متوسط انواع هزینه‌های غیر خوراکی سالانه یک خانوار شهری بر حسب وضع شغلی سرپرست خانوار: ۱۳۹۴	۹۵
۲-۱۲- متوسط انواع هزینه‌های خوراکی و دخانی سالانه یک خانوار شهری بر حسب وضع شغلی سرپرست خانوار: ۱۳۹۴	۹۷
۲-۱۳- متوسط انواع هزینه‌های غیر خوراکی سالانه یک خانوار شهری در هر یک از گروه‌های درآمد سالانه: ۱۳۹۴	۹۹
۲-۱۴- متوسط انواع هزینه‌های خوراکی و دخانی سالانه یک خانوار شهری در هر یک از گروه‌های درآمد سالانه: ۱۳۹۴	۱۰۱
۲-۱۵- متوسط انواع هزینه‌های غیر خوراکی ناخالص سالانه یک خانوار شهری در هر یک از گروه‌های هزینه سالانه: ۱۳۹۴	۱۰۳
۲-۱۶- متوسط انواع هزینه‌های خوراکی و دخانی ناخالص سالانه یک خانوار شهری در هر یک از گروه‌های هزینه سالانه: ۱۳۹۴	۱۰۵
۲-۱۷- متوسط انواع هزینه‌های غیر خوراکی ناخالص سالانه یک خانوار شهری در هر یک از دهک‌های هزینه سالانه: ۱۳۹۴	۱۰۷
۲-۱۸- متوسط انواع هزینه‌های خوراکی و دخانی ناخالص سالانه یک خانوار شهری در هر یک از دهک‌های هزینه سالانه: ۱۳۹۴	۱۰۹
۲-۱۹- متوسط انواع هزینه‌های غیر خوراکی سالانه یک خانوار شهری در هر یک از دهک‌های درآمد سالانه: ۱۳۹۴	۱۱۱
۲-۲۰- متوسط انواع هزینه‌های خوراکی و دخانی سالانه یک خانوار شهری در هر یک از دهک‌های درآمد سالانه: ۱۳۹۴	۱۱۳
۲-۲۱- متوسط انواع هزینه‌های غیر خوراکی سالانه یک خانوار شهری در هر یک از دهک‌های هزینه سالانه: ۱۳۹۴	۱۱۵
۲-۲۲- متوسط انواع هزینه‌های خوراکی و دخانی سالانه یک خانوار شهری در هر یک از دهک‌های هزینه سالانه: ۱۳۹۴	۱۱۷

فصل سوم: درآمد خانوارهای شهری

- ۳-۱- درصد خانوارهای نمونه شهری بر حسب وسعت خانوار در هر یک از گروه‌های درآمد سالانه: ۱۳۹۴..... ۱۲۱
- ۳-۲- درصد خانوارهای نمونه شهری بر حسب تعداد افراد باسواد در هر یک از گروه‌های درآمد سالانه: ۱۳۹۴..... ۱۲۲
- ۳-۳- درصد خانوارهای نمونه شهری بر حسب سطح سواد سرپرست خانوار در هر یک از گروه‌های درآمد سالانه: ۱۳۹۴..... ۱۲۳
- ۳-۴- درصد خانوارهای نمونه شهری بر حسب تعداد افراد در حال تحصیل خانوار در هر یک از گروه‌های درآمد سالانه: ۱۳۹۴..... ۱۲۴
- ۳-۵- درصد خانوارهای نمونه شهری بر حسب تعداد افراد شاغل در هر یک از گروه‌های درآمد سالانه: ۱۳۹۴..... ۱۲۵
- ۳-۶- درصد خانوارهای نمونه شهری بر حسب گروه شغلی سرپرست خانوار در هر یک از گروه‌های درآمد سالانه: ۱۳۹۴..... ۱۲۶
- ۳-۷- درصد خانوارهای نمونه شهری بر حسب فعالیت اصلی محل کارسرپرست خانوار در هر یک از گروه‌های درآمد سالانه: ۱۳۹۴..... ۱۲۷
- ۳-۸- درصد خانوارهای نمونه شهری بر حسب وضع شغلی سرپرست خانوار در هر یک از گروه‌های درآمد سالانه: ۱۳۹۴..... ۱۲۹
- ۳-۹- درصد خانوارهای نمونه شهری بر حسب نحوه تصرف مسکن مورد استفاده خانوار در هر یک از گروه‌های درآمد سالانه: ۱۳۹۴..... ۱۳۰
- ۳-۱۰- درصد خانوارهای نمونه شهری بر حسب نوع اسکلت و مصالح عمده بنای محل سکونت خانوار در هر یک از گروه‌های درآمد سالانه: ۱۳۹۴..... ۱۳۱
- ۳-۱۱- درصد خانوارهای نمونه شهری استفاده‌کننده از تسهیلات عمده مسکن در هر یک از گروه‌های درآمد سالانه: ۱۳۹۴..... ۱۳۲
- ۳-۱۲- درصد خانوارهای نمونه شهری استفاده‌کننده از لوازم عمده زندگی در هر یک از گروه‌های درآمد سالانه: ۱۳۹۴..... ۱۳۳
- ۳-۱۳- متوسط درآمد سالانه یک خانوار شهری بر حسب انواع درآمد در هر یک از گروه‌های درآمد سالانه: ۱۳۹۴..... ۱۳۵
- ۳-۱۴- متوسط درآمد سالانه یک خانوار شهری بر حسب انواع درآمد در هر یک از گروه‌های هزینه سالانه: ۱۳۹۴..... ۱۳۶
- ۳-۱۵- متوسط درآمد سالانه یک خانوار شهری بر حسب انواع درآمد و وسعت خانوار: ۱۳۹۴..... ۱۳۷
- ۳-۱۶- متوسط درآمد سالانه یک خانوار شهری بر حسب انواع درآمد و تعداد افراد باسواد خانوار: ۱۳۹۴..... ۱۳۸
- ۳-۱۷- متوسط درآمد سالانه یک خانوار شهری بر حسب انواع درآمد و تعداد افراد شاغل خانوار: ۱۳۹۴..... ۱۳۹
- ۳-۱۸- متوسط درآمد سالانه یک خانوار شهری بر حسب انواع درآمد و فعالیت اصلی محل کار سرپرست خانوار: ۱۳۹۴..... ۱۴۰
- ۳-۱۹- متوسط درآمد سالانه یک خانوار شهری بر حسب انواع درآمد و وضع شغلی سرپرست خانوار: ۱۳۹۴..... ۱۴۳
- ۳-۲۰- متوسط درآمد سالانه یک خانوار شهری بر حسب انواع درآمد و سطح سواد سرپرست خانوار: ۱۳۹۴..... ۱۴۴
- ۳-۲۱- متوسط درآمد سالانه یک خانوار شهری بر حسب انواع درآمد و گروه شغلی سرپرست خانوار: ۱۳۹۴..... ۱۴۵
- ۳-۲۲- متوسط درآمد سالانه یک خانوار شهری بر حسب انواع درآمد در هر یک از دهک‌های درآمد سالانه: ۱۳۹۴..... ۱۴۷
- ۳-۲۳- متوسط درآمد سالانه یک خانوار شهری بر حسب انواع درآمد در هر یک از دهک‌های هزینه سالانه: ۱۳۹۴..... ۱۴۹
- ۳-۲۴- متوسط درآمد سالانه یک خانوار شهری بر حسب انواع درآمد و نحوه تصرف مسکن خانوار: ۱۳۹۴..... ۱۵۱
- ۳-۲۵- درصد خانوارهای نمونه شهری بر حسب وسعت خانوار در هر یک از دهک‌های درآمد سالانه: ۱۳۹۴..... ۱۵۲
- ۳-۲۶- درصد خانوارهای نمونه شهری بر حسب تعداد افراد باسواد خانوار در هر یک از دهک‌های درآمد سالانه: ۱۳۹۴..... ۱۵۲
- ۳-۲۷- درصد خانوارهای نمونه شهری بر حسب سطح سواد سرپرست خانوار در هر یک از دهک‌های درآمد سالانه: ۱۳۹۴..... ۱۵۳
- ۳-۲۸- درصد خانوارهای نمونه شهری بر حسب تعداد افراد در حال تحصیل خانوار در هر یک از دهک‌های درآمد سالانه: ۱۳۹۴..... ۱۵۴
- ۳-۲۹- درصد خانوارهای نمونه شهری بر حسب تعداد افراد شاغل خانوار در هر یک از دهک‌های درآمد سالانه: ۱۳۹۴..... ۱۵۵
- ۳-۳۰- درصد خانوارهای نمونه شهری بر حسب گروه شغلی سرپرست خانوار در هر یک از دهک‌های درآمد سالانه: ۱۳۹۴..... ۱۵۶
- ۳-۳۱- درصد خانوارهای نمونه شهری بر حسب فعالیت اصلی محل کار سرپرست خانوار در هر یک از دهک‌های درآمد سالانه: ۱۳۹۴..... ۱۵۷
- ۳-۳۲- درصد خانوارهای نمونه شهری بر حسب وضع شغلی سرپرست خانوار در هر یک از دهک‌های درآمد سالانه: ۱۳۹۴..... ۱۵۹
- ۳-۳۳- درصد خانوارهای نمونه شهری بر حسب نحوه تصرف مسکن مورد استفاده خانوار در هر یک از دهک‌های درآمد سالانه: ۱۳۹۴..... ۱۶۰
- ۳-۳۴- درصد خانوارهای نمونه شهری استفاده‌کننده از تسهیلات عمده مسکن در هر یک از دهک‌های درآمد سالانه: ۱۳۹۴..... ۱۶۱

- ۳-۳۵- درصد خانوارهای شهری استفاده‌کننده از لوازم عمده زندگی در هر یک از دهک‌های درآمد سالانه: ۱۳۹۴..... ۱۶۲
- ۳-۳۶- درصد خانوارهای شهری بر حسب سطح زیربنای محل سکونت خانوار در هر یک از دهک‌های درآمد سالانه: ۱۳۹۴..... ۱۶۴
- ۳-۳۷- درصد خانوارهای شهری بر حسب تعداد اتاق در اختیار خانوار در هر یک از دهک‌های درآمد سالانه: ۱۳۹۴..... ۱۶۵

فصل چهارم: هزینه و درآمد خانوارهای شهری استان‌های مختلف کشور

- ۴-۱- تعداد خانوارهای نمونه شهری بر حسب گروه‌های هزینه سالانه و استان: ۱۳۹۴..... ۱۶۹
- ۴-۲- تعداد خانوارهای نمونه شهری بر حسب گروه‌های درآمد سالانه و استان: ۱۳۹۴..... ۱۷۱
- ۴-۳- درصد خانوارهای نمونه شهری استفاده‌کننده از لوازم عمده زندگی بر حسب استان: ۱۳۹۴..... ۱۷۳
- ۴-۴- درصد خانوارهای نمونه شهری استفاده‌کننده از تسهیلات عمده مسکن بر حسب استان: ۱۳۹۴..... ۱۷۶
- ۴-۵- متوسط هزینه‌های خوراکی و غیر خوراکی سالانه یک خانوار شهری بر حسب گروه‌های هزینه سالانه و استان: ۱۳۹۴..... ۱۷۸
- ۴-۶- متوسط هزینه‌های غیر خوراکی سالانه یک خانوار شهری بر حسب گروه‌های هزینه سالانه و استان: ۱۳۹۴..... ۱۸۰
- ۴-۷- متوسط هزینه‌های خوراکی و دخانی سالانه یک خانوار شهری بر حسب گروه‌های هزینه سالانه و استان: ۱۳۹۴..... ۱۸۲
- ۴-۸- متوسط انواع هزینه‌های غیر خوراکی سالانه یک خانوار شهری بر حسب استان: ۱۳۹۴..... ۱۸۴
- ۴-۹- متوسط انواع هزینه‌های خوراکی و دخانی سالانه یک خانوار شهری بر حسب استان: ۱۳۹۴..... ۱۹۰
- ۴-۱۰- متوسط درآمد سالانه یک خانوار شهری بر حسب انواع درآمد و استان: ۱۳۹۴..... ۱۹۶
- ۴-۱۱- متوسط هزینه‌های خوراکی و دخانی و غیر خوراکی ناخالص سالانه یک خانوار شهری بر حسب گروه‌های هزینه سالانه و استان: ۱۳۹۴..... ۱۹۹
- ۴-۱۲- متوسط هزینه غیر خوراکی ناخالص سالانه یک خانوار شهری بر حسب گروه‌های هزینه سالانه و استان: ۱۳۹۴..... ۲۰۱
- ۴-۱۳- متوسط هزینه‌های خوراکی و دخانی ناخالص سالانه یک خانوار شهری بر حسب گروه‌های هزینه سالانه و استان: ۱۳۹۴..... ۲۰۳

فصل پنجم: هزینه‌های خوراکی و غیر خوراکی خانوارهای شهری بر اساس طبقه‌بندی COICOP در سطح کل کشور و استان‌ها

- ۵-۱- متوسط انواع هزینه‌های خوراکی (داخل منزل) سالانه یک خانوار شهری در هر یک از گروه‌های هزینه سالانه: ۱۳۹۴ بر اساس طبقه‌بندی COICOP..... ۲۰۷
- ۵-۲- متوسط انواع هزینه‌های غیر خوراکی و خوراکی (خارج منزل) سالانه یک خانوار شهری در هر یک از گروه‌های هزینه سالانه: ۱۳۹۲ بر اساس طبقه‌بندی COICOP..... ۲۰۹
- ۵-۳- متوسط انواع هزینه‌های خوراکی (داخل منزل) سالانه یک خانوار شهری در هر یک از دهک‌های هزینه سالانه: ۱۳۹۴ بر اساس طبقه‌بندی COICOP..... ۲۱۱
- ۵-۴- متوسط انواع هزینه‌های غیر خوراکی و خوراکی (خارج منزل) سالانه یک خانوار شهری در هر یک از دهک‌های هزینه سالانه: ۱۳۹۲ بر اساس طبقه‌بندی COICOP..... ۲۱۳
- ۵-۵- متوسط انواع هزینه‌های خوراکی (داخل منزل) سالانه یک خانوار شهری بر حسب وسعت خانوار: ۱۳۹۴ بر اساس طبقه‌بندی COICOP..... ۲۱۵
- ۵-۶- متوسط انواع هزینه‌های غیر خوراکی و خوراکی (خارج منزل) سالانه یک خانوار شهری بر حسب وسعت خانوار: ۱۳۹۴ بر اساس طبقه‌بندی COICOP..... ۲۱۷
- ۵-۷- متوسط انواع هزینه‌های خوراکی (داخل منزل) سالانه یک خانوار شهری در هر یک از گروه‌های درآمد سالانه: ۱۳۹۴ بر اساس طبقه‌بندی COICOP..... ۲۱۷
- ۵-۸- متوسط انواع هزینه‌های غیر خوراکی و خوراکی (خارج منزل) سالانه یک خانوار شهری در هر یک از گروه‌های درآمد سالانه: ۱۳۹۴ بر اساس طبقه‌بندی COICOP..... ۲۲۱

۲۲۳	۵-۹- متوسط انواع هزینه‌های خوراک (داخل منزل) سالانه یک خانوار شهری در هر یک از دهک‌های درآمد سالانه: ۱۳۹۴ بر اساس طبقه‌بندی COICOP
۲۲۵	۵-۱۰- متوسط انواع هزینه‌های غیر خوراک و خوراک (خارج منزل) سالانه یک خانوار شهری در هر یک از دهک‌های درآمد سالانه: ۱۳۹۴ بر اساس طبقه‌بندی COICOP
۲۲۷	۵-۱۱- متوسط انواع هزینه‌های ناخالص خوراک (داخل منزل) سالانه یک خانوار شهری در هر یک از گروه‌های هزینه سالانه: ۱۳۹۴ بر اساس طبقه‌بندی COICOP
۲۲۹	۵-۱۲- متوسط انواع هزینه‌های ناخالص غیر خوراک و خوراک (خارج منزل) سالانه یک خانوار شهری در هر یک از گروه‌های هزینه سالانه: ۱۳۹۴ بر اساس طبقه‌بندی COICOP
۲۳۱	۵-۱۳- متوسط انواع هزینه‌های ناخالص خوراک (داخل منزل) سالانه یک خانوار شهری در هر یک از دهک‌های هزینه سالانه: ۱۳۹۴ بر اساس طبقه‌بندی COICOP
۲۳۳	۵-۱۴- متوسط انواع هزینه‌های ناخالص غیر خوراک و خوراک (خارج منزل) سالانه یک خانوار شهری در هر یک از دهک‌های هزینه سالانه: ۱۳۹۴ بر اساس طبقه‌بندی COICOP
۲۳۵	۵-۱۵- متوسط انواع هزینه‌های خوراک (داخل منزل) سالانه یک خانوار شهری بر حسب استان: ۱۳۹۴ بر اساس طبقه‌بندی COICOP
۲۴۱	۵-۱۶- متوسط انواع هزینه‌های غیر خوراک و خوراک (خارج منزل) سالانه یک خانوار شهری بر حسب استان: ۱۳۹۴ بر اساس طبقه‌بندی COICOP

مشخصات کلی طرح

هدف کلی

هدف کلی این طرح، برآورد سالانه‌ی میانگین هزینه‌های کل، خوراک (در ۱۰ صفت اصلی^۲)، غیرخوراک (در ۱۰ صفت اصلی^۳) و درآمد خانوارها و نیز برآورد تغییرات سالانه‌ی این میانگین‌ها در سطح مناطق شهری کل کشور و برآورد سالانه‌ی میانگین هزینه‌های کل، خوراک، غیرخوراک و درآمد خانوارها در سطح نقاط شهری هر یک از استان‌ها است.

جامعه هدف

جامعه‌ی هدف، شامل همه‌ی خانوارهای معمولی ساکن و گروهی سال ۱۳۹۴ در مناطق شهری کشور است. خانوارهای معمولی غیر ساکن و مؤسسه‌ای از شمول این طرح مستثنی هستند.

واحد آماری

واحد آماری، یک خانوار معمولی ساکن یا گروهی در مناطق شهری کشور است.

زمان آماری

زمان آماری برای پرسش‌های مختلف، برحسب مورد، هفته گذشته، ماه گذشته و ۱۲ ماه گذشته است.

زمان آمارگیری

زمان آمارگیری این طرح از اول اردیبهشت ماه سال ۱۳۹۴ تا پایان فروردین ماه سال ۱۳۹۵ است.

روش جمع‌آوری داده‌ها

اطلاعات مورد نیاز از طریق مصاحبه‌ی رو در رو با خانوارهای نمونه و تکمیل پرسشنامه، جمع‌آوری می‌شود.

چارچوب نمونه‌گیری

چارچوب نمونه‌گیری مرحله‌ی اول در این طرح، سومین نمونه‌ی پایه‌ی آمارگیری‌های خانواری^۴ است که واحدهای نمونه‌گیری مرحله‌ی اول (خوشه‌ها) را شامل می‌شود. هر خوشه شامل یک بلوک، بخشی از یک بلوک بزرگ یا در مواردی مجموعه‌ای از چند بلوک کوچک است که بر اساس اطلاعات سرشماری عمومی نفوس و مسکن سال ۱۳۹۰ به‌گونه‌ای ساخته شده است که حداقل شامل ۲۵۰ خانوار باشد.

۲) صفات اصلی هزینه‌های خوراک:

۱) غلات، نان، آرد، رشته و فراورده‌های آن ۲) گوشت ۳) شیر و فراورده‌های آن (به جز کره) و تخم‌پرنده‌گان ۴) روغن، چربی‌ها و کره ۵) میوه‌ها و خشکبار ۶) سبزی‌های تازه و خشک شده و حبوبات ۷) قند، شکر، مرباها و شیرینی‌ها ۸) ادویه‌ها، چاشنی‌ها و سایر ترکیب‌های خوراکی ۹) چای، قهوه، کاکائو و نوشابه‌ها ۱۰) دخانیات

۳) صفات اصلی هزینه‌های غیر خوراک:

۱) پوشاک و کفش ۲) مسکن، آب، فاضلاب، سوخت و روشنایی ۳) مبلمان، لوازم خانگی و نگهداری معمول آن‌ها ۴) بهداشت و درمان ۵) حمل و نقل ۶) ارتباطات ۷) خدمات فرهنگی و تفریحات ۸) آموزش و تحصیل ۹) غذاهای آماده، هتل و رستوران ۱۰) کالاها و خدمات متفرقه
۴) سومین نمونه‌ی پایه‌ی آمارگیری‌های خانواری برای دوره‌ی زمانی ۹۶-۱۳۹۲ و بر اساس سرشماری عمومی نفوس و مسکن سال ۱۳۹۰، طراحی شده است. جزئیات بیشتر در مورد نحوه‌ی ساخت سومین نمونه‌ی پایه‌ی آمارگیری‌های خانواری در گزارش "طراحی سومین نمونه‌ی پایه‌ی آمارگیری‌های خانواری" ارائه شده است. منظور از نمونه‌ی پایه، نمونه‌ای است که می‌توان از آن برای تأمین نیازهای چند آمارگیری یا چند دوره از یک آمارگیری، زیر نمونه‌هایی انتخاب کرد.

چارچوب نمونه‌گیری مرحله‌ی دوم، فهرست گروه‌های چرخش^۵ ساخته شده در خوشه‌های انتخاب شده از نمونه‌ی پایه است. چارچوب نمونه‌گیری مرحله‌ی سوم، فهرستی از نام و نشانی خانوارهای معمولی ساکن و گروهی در گروه‌های چرخش است که بر اساس فایل نتایج اجرای عملیات فهرست‌برداری در خوشه‌های نمونه‌ی پایه، حاصل شده است.

روش نمونه‌گیری

نمونه‌های این طرح طی سه مرحله و با استفاده از روش‌های نمونه‌گیری احتمالی انتخاب می‌شوند. در مرحله‌ی اول، خوشه‌های نمونه در هر یک از طبقات نمونه‌ی پایه، به روش تصادفی ساده انتخاب می‌شوند. سپس در مرحله‌ی دوم در هر خوشه‌ی نمونه، گروه‌های چرخش، بر اساس الگوی چرخش ساخته و برای آمارگیری در هر سال تعیین می‌شوند و در مرحله‌ی سوم، خانوارهای نمونه، داخل هر یک از گروه‌های چرخش، انتخاب می‌شوند.

با توجه به این که در این طرح علاوه بر برآورد سطوح پارامترها (برآورد پارامترها در مقطع زمانی مشخص)، برآورد تغییرات نیز مد نظر بوده، از نمونه‌گیری چرخشی استفاده شده است. نمونه‌گیری چرخشی با ثابت نگه‌داشتن بخشی از واحدهای نمونه بین دو دوره‌ی آمارگیری و تغییر بقیه‌ی واحدها، به بهترین نحو، امکان برآورد سطوح و تغییرات را فراهم می‌کند. استفاده از نمونه‌ی پایه، منجر به انجام بهینه‌ی نمونه‌گیری چرخشی می‌شود.

الگوی چرخش انتخاب شده برای این طرح، الگوی (۰) - ۶۳ است، که بر اساس آن در طی سه سال از هر گروه چرخش (که معادل ۲ خانوار نمونه است)، حداکثر ۳ بار آمارگیری به عمل می‌آید. به این معنا که خانوار، بسته به گروه چرخشی که به آن تعلق دارد حداکثر ۳ سال در نمونه قرار می‌گیرد و پس از آن برای همیشه از نمونه خارج می‌شود. به این ترتیب میزان تداخل نمونه بین دو سال t و $t+1$ ، $i=1,2$ ، به قرار زیر است:

$$O_{t,t+2} = \frac{1}{3} \quad O_{t,t+1} = \frac{2}{3}$$

در هر سال، در داخل هر خوشه از سه گروه چرخش آمارگیری به عمل می‌آید. الگوی چرخش در قالب جدول به شرح زیر ارائه شده است:

جدول الگوی چرخش

دوره آمارگیری	گروه چرخش	۱۳۹۲	۱۳۹۳	۱۳۹۴	۱۳۹۵	۱۳۹۶
A	A3	-	-	-	-	-
B	B2	B3	-	-	-	-
C	C1	C2	C3	-	-	-
D	-	D1	D2	D3	-	-
E	-	-	E1	E2	E3	-
F	-	-	-	F1	F2	-
G	-	-	-	-	G1	-

روش تعیین اندازه نمونه

تعداد خانوارهای نمونه‌ی لازم برای برآورد میانگین صفات مورد نظر، در مناطق شهری هر استان، با استفاده از روابط زیر محاسبه می‌شود:

$$n_t = \text{Max}_c(n_{ct})$$

$$n_{ct} = \left(\frac{Z_{\alpha/2} S_{ct}}{r_{ct} \bar{X}_{ct}} \right)^2 \times \text{Deff} \times (1 + Nr)$$

5) Rotation Groups

6) 3-In-Then-Out

t : اندیس استان

C : اندیس صفت مورد نظر (هزینه‌ی کل، هزینه‌ی خوراک، هزینه‌ی غیرخوراک و درآمد)

n_t : تعداد خانوارهای نمونه در مناطق شهری استان t ام

n_{ct} : تعداد خانوارهای نمونه برای برآورد میانگین صفت C ام، در مناطق شهری استان t ام

$Z_{.01/975}$: چندک $0.01/975$ ام توزیع نرمال استاندارد (برابر $1/96$)

s_{ct} : برآورد انحراف معیار صفت C ام، در مناطق شهری استان t ام بر اساس آخرین نتایج استخراج شده‌ی طرح

Nr : نرخ مفروض ریزش نمونه‌ها (برابر $0/1$)

r_{ct} : خطای نسبی پذیرفته شده برای برآورد میانگین صفت C ام، در مناطق شهری استان t ام

\bar{x}_{ct} : برآورد میانگین صفت C ام، در مناطق شهری استان t ام بر اساس آخرین نتایج استخراج شده‌ی طرح

$Deff$: اثر طرح

به این ترتیب اندازه نمونه‌ی لازم برای برآورد میانگین هزینه‌های کل، خوراک، غیرخوراک و درآمد، در سطح مناطق شهری هر یک از استان‌ها محاسبه شده است. در نهایت با در نظر گرفتن اندازه نمونه‌ای که برای برآورد میانگین هزینه‌های خوراک (در ۱۰ صفت اصلی) و غیر خوراک (در ۱۰ صفت اصلی)، در سطح مناطق شهری کل کشور به طور مشابه، محاسبه شده است و با توجه به ملاحظات اجرایی، تعداد خانوار نمونه در مناطق شهری هر استان (n_t) تعیین می‌شود.

براوردها

پارامترهای مورد نظر طرح، از جمله میانگین، درصد و دهک برای صفت‌های هزینه، درآمد، تسهیلات و... پس از وزن‌دهی، با استفاده از فرمول‌های مناسب، برآورد و ضریب تغییرات براوردها محاسبه می‌شود.^۷

مرکز آمار ایران

۱- تعداد بلوک‌های نمونه و تعداد خانوارهای نمونه‌ی شهری به تفکیک استان‌های کشور در سال: ۱۳۹۴

تعداد خانوار نمونه	تعداد بلوک نمونه	استان
۱۹۷۶۴	۳۳۹۴	کل کشور
۶۱۲	۱۰۲	آذربایجان شرقی
۶۱۸	۱۰۳	آذربایجان غربی
۵۹۴	۹۹	اردبیل
۷۲۰	۱۲۰	اصفهان
۵۱۶	۸۶	البرز
۵۰۴	۸۴	ایلام
۶۱۸	۱۰۳	بوشهر
۱۷۰۴	۲۸۴	تهران
۴۹۸	۸۳	چهارمحال و بختیاری
۶۶۰	۱۱۰	خراسان جنوبی
۸۰۴	۱۳۴	خراسان رضوی
۷۰۲	۱۱۷	خراسان شمالی
۶۶۰	۱۱۰	خوزستان
۶۲۴	۱۰۴	زنجان
۴۸۶	۸۱	سمنان
۷۰۸	۱۱۸	سیستان و بلوچستان
۷۲۰	۱۲۰	فارس
۴۲۰	۷۰	قزوین
۵۶۴	۹۴	قم
۴۴۴	۷۴	کردستان
۶۳۶	۱۰۶	کرمان
۵۷۶	۹۶	کرمانشاه
۵۴۰	۹۰	کهگیلویه و بویراحمد
۶۸۴	۱۱۴	گلستان
۵۶۴	۹۴	گیلان
۴۸۶	۸۱	لرستان
۵۸۲	۹۷	مازندران
۶۰۰	۱۰۰	مرکزی
۶۲۴	۱۰۴	هرمزگان
۶۷۸	۱۱۳	همدان
۶۱۸	۱۰۳	یزد

۲- برآورد میانگین و ضریب تغییرات (CV) به تفکیک انواع هزینه‌های خالص خانوار شهری: ۱۳۹۴

انواع هزینه	برآورد میانگین (هزارریال)	ضریب تغییرات (CV) (A)
هزینه کل	۲۶۲۳۹۷	۰/۰۰۹۱
خوراکی و دخانی	۶۲۴۳۱	۰/۰۰۷۵
آرد، رشته، نان، غلات و فرآورده‌های آن	۱۳۷۴۴	۰/۰۰۹۹
گوشت	۱۳۱۰۴	۰/۰۱۰۱
شیر و فرآورده‌های آن و تخم پرندگان	۷۲۴۸	۰/۰۰۸۶
روغن‌ها و چربی‌ها	۲۳۹۵	۰/۰۱۲۷
میوه‌ها و سبزی‌ها	۱۱۰۰۵	۰/۰۰۸۸
خشکبار، آجیل و حبوب	۳۵۲۵	۰/۰۲۳۱
قند، شکر، شیرینی‌ها، چای، قهوه و کاکائو	۴۵۳۱	۰/۰۱۳۶
ادویه‌ها، چاشنی‌ها و سایر ترکیب‌های خوراکی	۲۰۹۵	۰/۰۱۲۰
نوشابه‌ها، غذاهای آماده و دخانی‌ها	۴۷۸۶	۰/۰۲۶۶
غیرخوراکی	۱۹۹۹۶۷	۰/۰۱۰۷
پوشاک و کفش	۱۱۰۹۱	۰/۰۳۵۵
پوشاک و تعمیرات آن‌ها	۸۷۶۷	۰/۰۳۴۰
انواع کفش و تعمیرات آن	۲۳۲۴	۰/۰۵۱۷
مسکن	۸۸۳۱۰	۰/۰۱۰۸
اجاره‌بها و سایر هزینه‌های منزل مسکونی	۷۹۴۹۵	۰/۰۱۱۷
آب، سوخت و روشنایی	۸۸۱۵	۰/۰۰۸۵
لوازم، اثاث و خدمات خانوار	۱۰۲۸۲	۰/۰۲۸۰
مبلمان، اثاث، فرش و کفپوش و نظایر آن و تعمیرات آن‌ها	۲۰۲۲	۰/۰۶۳۴
لوازم و اثاث منزل	۷۰۱	۰/۱۱۶۲
وسایل حرارتی و پخت و پز، یخچال و وسایل عمده	۱۸۹۵	۰/۰۵۰۲
ظروف، لوازم آشپزخانه و سایر وسایل منزل و تعمیرات آن‌ها	۱۰۲۴	۰/۰۹۵۵
کالاها و لوازم مصرفی بی دوام و کم دوام منزل	۴۲۶۱	۰/۰۱۰۶
هزینه خدمات خانگی	۳۸۰	۰/۳۰۴۷
بهداشت و درمان	۲۷۵۷۴	۰/۰۲۹۳
هزینه‌های بهداشتی و درمانی	۱۹۱۲۷	۰/۰۴۱۵
هزینه‌های بیمه‌های درمانی، اجتماعی و حوادث	۸۴۴۷	۰/۰۱۳۵
حمل و نقل و ارتباطات	۳۰۲۶۷	۰/۰۲۱۶
حمل و نقل	۲۳۱۳۵	۰/۰۲۶۷
ارتباطات	۷۱۳۲	۰/۰۱۳۱
تفریحات، سرگرمی‌ها، تحصیل و آموزش	۷۵۴۴	۰/۰۲۷۹
تفریحات و سرگرمی‌ها	۱۶۸۵	۰/۰۴۵۸
تحصیل و آموزش	۵۸۵۹	۰/۰۳۱۲
کالاها و خدمات متفرقه خانوار	۲۴۸۹۹	۰/۰۲۰۷
خدمات شخصی و وسایل آرایشی	۳۷۸۸	۰/۰۱۵۴
لوازم زینتی و شخصی	۱۱۸۳	۰/۲۱۹۰
هزینه‌های هتل، مسافرخانه و مسافرت‌های دستجمعی	۱۳۵۵	۰/۰۸۶۴
خدمات مالی و حقوقی	۴۸۷	۰/۰۷۱۴
هزینه‌های مذهبی	۱۱۸۱	۰/۰۳۱۷
هزینه‌های متفرقه	۱۶۹۰۵	۰/۰۲۲۱

(A) بازه اطمینان ۹۵٪ برای برآورد میانگین به صورت $[\bar{x} - 1/96(CV.\bar{x}), \bar{x} + 1/96(CV.\bar{x})]$ است که برای به دست آوردن حدود بالای بازه اطمینان کافی است $(CV.\bar{x})$ را به مقدار برآورد میانگین (\bar{x}) اضافه و برای به دست آوردن حد پایین بازه اطمینان، این مقدار را از مقدار برآورد میانگین (\bar{x}) کم کنیم.

تعاریف و مفاهیم

نقاط شهری

نقاط شهری در این طرح، تمامی نقاطی است که در زمان سرشماری نفوس و مسکن سال ۱۳۹۰، دارای شهرداری بوده‌اند.

خانوار (معمولی ساکن)

خانوار از چند نفر تشکیل می‌شود که با هم در یک اقامتگاه ثابت زندگی می‌کنند و با یکدیگر هم‌خرج هستند و به طور معمول با هم غذا می‌خورند. فردی که به تنهایی زندگی می‌کند نیز، خانوار تلقی می‌شود.

سرپرست خانوار

سرپرست خانوار یکی از اعضای خانوار است که در خانوار به این عنوان شناخته می‌شود.

باسواد

هر عضو ۶ ساله و بیش‌تر خانوار که متن ساده‌ای را به فارسی و یا هر زبان دیگر، بتواند بخواند و بنویسد، خواه مدرک رسمی تحصیلی داشته و یا نداشته باشد، با سواد تلقی می‌شود.

در حال تحصیل

هر عضو ۶ ساله و بیش‌تر خانوار که طبق برنامه‌های رسمی آموزشی کشور به تحصیل مشغول باشد، در حال تحصیل تلقی می‌شود.

محصل

افراد ۱۰ ساله و بیش‌تری که شاغل، بیکار جویای کار و دارای درآمد بدون کار نبوده و در ۷ روز قبل از روز آمارگیری مشغول به تحصیل بوده‌اند، محصل تلقی می‌شوند.

کار

کار، هر فعالیت فکری یا بدنی است که به منظور کسب درآمد (نقدی و غیر نقدی) انجام شود و هدف آن تولید کالا یا ارائه خدمت باشد. بنا بر این فعالیت‌هایی نظیر ورزش (مگر به صورت حرفه‌ای)، خانه‌داری، تحصیل و... کار به حساب نمی‌آید، زیرا این فعالیت‌ها به منظور کسب درآمد انجام نمی‌گیرد.

وضع شغلی

انواع وضع شغلی به شرح زیر طبقه‌بندی می‌شود:

- ۱- **کارفرما:** کسی است که برای انجام فعالیت‌های شغلی خود حداقل یک نفر مزد و حقوق‌بگیر در استخدام داشته باشد.
- ۲- **کارکن مستقل:** کسی است که طی هفت روز قبل از مراجعه مأمور آمارگیری، فرد مزد و حقوق‌بگیری در استخدام نداشته باشد و خود نیز مزد و حقوق نگیرد.
- ۳- **مزد و حقوق‌بگیر بخش عمومی:** کسی است که در بخش عمومی فعالیت دارد و در مقابل کاری که انجام می‌دهد مزد و حقوق (نقدی یا غیر نقدی) دریافت می‌کند.
- ۴- **مزد و حقوق‌بگیر بخش تعاونی:** کسی است که در بخش تعاونی فعالیت دارد و در مقابل کاری که انجام می‌دهد مزد و حقوق (نقدی و غیر نقدی) دریافت می‌کند.
- ۵- **مزد و حقوق‌بگیر بخش خصوصی:** کسی است که با دریافت مزد و حقوق (نقدی و غیر نقدی) برای افراد یا مؤسسه‌های خصوصی کار می‌کند.
- ۶- **کارکن فامیلی بدون مزد:** کارکن فامیلی بدون مزد کسی است که برای یکی از اعضای خانوار خود که با وی نسبت خویشاوندی نیز دارد، کار می‌کند و از این بابت، مزد و حقوقی دریافت نمی‌کند.

نحوه تصرف محل سکونت خانوار

انواع نحوه تصرف به شرح زیر است:

- ۱- **ملکی عرصه و اعیان:** نحوه تصرف محل سکونتی است که خانوار مالک زمین و بنای آن است.
- ۲- **ملکی اعیان:** نحوه تصرف محل سکونتی است که خانوار فقط مالک بنای آن است.
- ۳- **اجاری:** نحوه تصرف محل سکونتی است که اجاره شده باشد.
- ۴- **رهنی:** نحوه تصرف محل سکونتی است که خانوار برای تصرف موقت آن پولی به صورت قرض‌الحسنه نزد مالک به ودیعه نهاده باشد.
- ۵- **در برابر خدمت:** نحوه تصرف محل سکونتی است، که در مقابل انجام کار یک یا چند نفر از اعضای خانوار، در اختیار خانوار گذاشته شده باشد.
- ۶- **رایگان:** نحوه تصرف محل سکونتی است که خانوار در برابر استفاده از آن، وجهی نمی‌پردازد و کاری نیز انجام نمی‌دهد.
- ۷- **سایر:** نحوه تصرف محل سکونتی است که خانوار به نحوی غیر از حالت‌های پنجگانه بالا، در اختیار داشته باشد.

اتاق

در واحد مسکونی معمولی، منظور از اتاق، فضای محصور و سقف‌داری است که حداقل چهار متر مربع مساحت و دو متر ارتفاع دارد. به طور استثنا چادر، کپر، زاغه و نظایر آن که به‌عنوان اتاق مورد استفاده خانوار قرار می‌گیرد، حتی اگر چهار متر مربع مساحت هم نداشته باشد، اتاق محسوب می‌شود.

درآمد

درآمد، تمامی وجوه و ارزش کالاهایی است که در برابر کار انجام شده یا سرمایه به کار افتاده و یا از طریق منابع دیگر (حقوق بازنشستگی، درآمدهای انتقالی و نظایر آن) در زمان آمارگیری مورد نظر به خانوار تعلق گرفته باشد. در این طرح انواع درآمد خالص به شرح زیر است:

درآمد خالص از مزد و حقوق‌بگیری عمومی

درآمد تمامی اعضای شاغل مزد و حقوق‌بگیر خانوار در بخش عمومی شامل دریافتی‌های مستمر و غیر مستمر پولی و غیر پولی پس از کسر مالیات و بازنشستگی می‌باشد.

درآمد خالص از مزد و حقوق‌بگیری تعاونی

درآمد تمامی اعضای شاغل مزد و حقوق‌بگیر خانوار در بخش تعاونی شامل دریافتی‌های پولی و غیر پولی پس از کسر مالیات و بازنشستگی می‌باشد.

درآمد خالص از مزد و حقوق‌بگیری خصوصی

درآمد تمامی اعضای شاغل مزد و حقوق‌بگیر خانوار در بخش خصوصی که شامل مزد و حقوق و مزایای مستمر و غیر مستمر پولی و غیر پولی پس از کسر مالیات و بازنشستگی می‌باشد.

درآمد خالص از مشاغل آزاد کشاورزی

درآمد افرادی از خانوار که در بخش کشاورزی به صورت کارفرما و یا کارکن مستقل کار می‌کنند، پس از کسر هزینه‌های شغلی، درآمد خالص از مشاغل آزاد کشاورزی تلقی می‌شود.

درآمد خالص از مشاغل آزاد غیر کشاورزی

درآمد افرادی از خانوار که به صورت کارفرما یا کارکن مستقل، در مشاغل آزاد غیر کشاورزی به کار اشتغال دارند، پس از کسر هزینه‌های شغلی، به عنوان درآمد خالص از مشاغل غیر کشاورزی منظور می‌شود.

درآمدهای متفرقه

تمامی وجوه و ارزش کالاهایی که خانوار از طریق غیر از اشتغال اعضای خود دریافت کرده است، مانند اجاره اموال منقول و غیر منقول، حقوق بازنشستگی، دریافتی‌های ارانه، و نظایر آن، درآمدهای متفرقه محسوب می‌شود.

هزینه

ارزش پولی کالا یا خدمت تهیه شده توسط خانوار به منظور مصرف اعضا یا هدیه به دیگران، هزینه نامیده می‌شود. کالا یا خدمت تهیه شده می‌تواند از طریق خرید، تولید خانگی، در برابر خدمت، از محل کسب و مجانی (از سازمان‌ها) در اختیار خانوار قرار گیرد که به صورت پولی برآورد شده و جزو هزینه منظور می‌شود.

هزینه ناخالص

هزینه ناخالص عبارت از ارزش تهیه کالای مورد نظر بدون کسر فروش دست دوم از همان کالا است.

هزینه خالص

هرگاه ارزش کالای دست دوم فروش رفته از ارزش کالای مشابه خریداری شده، در دوره آماری کسر شود، باقی‌مانده، هزینه خالص خانوار در قلم مربوطه خواهد بود. آن دسته از جدول‌ها این نشریه که در عنوان آن‌ها واژه «ناخالص» به کار رفته است، ارقام «هزینه ناخالص» و بقیه جدول‌ها، ارقام مربوط به «هزینه خالص» را ارائه می‌کنند.

یافته‌های مهم آمارگیری از طرح هزینه و درآمد خانوارهای شهری سال ۱۳۹۴

آمارگیری از هزینه و درآمد خانوارهای شهری کشور، در سال ۱۳۹۴ با مراجعه به ۱۸۸۷۱ خانوار نمونه، با جمعیتی برابر ۶۵۲۹۴ نفر، طی ۱۲ ماه انجام گرفته است.

خصوصیات اجتماعی و اقتصادی خانوار

بر اساس نتایج این طرح در سال ۱۳۹۴:

متوسط تعداد افراد خانوار ۳/۴۶ نفر بوده است و توزیع خانوارهای نمونه بر حسب تعداد افراد خانوار، نشان می‌دهد که خانوارهای ۴ نفری با ۳۰/۴ درصد، بیش‌ترین و خانوارهای ۱۰ نفر و بیش‌تر با ۰/۱ درصد کمترین تعداد خانوارهای نمونه را به خود اختصاص داده‌اند. خانوارهای نمونه بدون فرد باسواد ۵/۹ درصد بوده است و خانوارهای دارای ۳ نفر باسواد با ۲۷/۲ درصد بیش‌ترین سهم را در کل خانوارهای نمونه داشته‌اند.

متوسط تعداد افراد شاغل خانوارهای نمونه ۰/۹ نفر و متوسط تعداد افراد دارای درآمد ۱/۴ نفر بوده است. خانوارهای دارای یک نفر شاغل با سهم ۵۹/۸ درصد از کل خانوارهای نمونه، بیش‌ترین و خانوارهای دارای ۵ نفر شاغل و بیش‌تر با ۰/۰۴ درصد، کمترین تعداد خانوارهای نمونه را به خود اختصاص داده‌اند. خانوارهای بدون فرد شاغل ۲۵/۶ درصد از خانوارهای نمونه را تشکیل داده است. جدول ۱ درصد خانوارها بر حسب وضع فعالیت سرپرست آن‌ها را نشان می‌دهد که براساس آن وضع فعالیت سرپرست اغلب خانوارها شاغل است.

۱- درصد خانوارها بر حسب وضع فعالیت سرپرست خانوار

سال	جمع	شاغل	بیکار (جویای کار)	دارای درآمد بدون کار	محصل	خانه‌دار	سایر
۱۳۹۳	۱۰۰/۰	۶۴/۲	۱/۸	۳۱/۳	۰/۱	۱/۳	۱/۳
۱۳۹۴	۱۰۰/۰	۶۳/۶	۲/۴	۳۰/۶	۰/۱	۱/۸	۱/۵

در جدول ۲ درصد خانوارها بر حسب گروه شغلی سرپرست خانوار نشان داده شده است. اغلب خانوارهایی که دارای سرپرست شاغل می‌باشند در گروه شغلی صنعتگران و کارکنان مشاغل مربوط قرار می‌گیرند.

۲- درصد خانوارها برحسب گروه شغلی سرپرست خانوار

(درصد)

سال	جمع	قانونگذاران، مقامات عالی رتبه و مدیران	متخصصان (علمی و فنی)	تکنیسین‌ها و دستیاران	کارمندان امور اداری و دفتری	کارکنان خدماتی و فروشندگان
۱۳۹۳	۱۰۰/۰	۲/۱	۵/۵	۳/۹	۳/۸	۹/۶
۱۳۹۴	۱۰۰/۰	۱/۹	۴/۹	۳/۶	۴/۱	۹/۸

سال	کارکنان ماهر کشاورزی، جنگلداری و ماهیگیری	کارکنان و کارکنان مشاغل مربوط	متصدیان و مونتاژکاران ماشین‌آلات و دستگاه‌ها و رانندگان وسایل نقلیه	کارگران ساده	سایر و اظهار نشده	غیرشاغل
۱۳۹۳	۲/۵	۱۲/۶	۱۱/۱	۱۲/۲	۱/۱	۳۵/۸
۱۳۹۴	۲/۵	۱۲/۵	۱۱/۱	۱۲/۴	۰/۸	۳۶/۴

بررسی فعالیت اصلی محل کار سرپرست خانوار نشان می‌دهد که ۱۱/۲ درصد در بخش «ساختمان»، ۱۰/۹ درصد از سرپرستان خانوارهای نمونه در هر یک از بخش‌های «صنعت» و «عمده‌فروشی، خرده‌فروشی، تعمیر وسایل نقلیه موتوری و موتور سیکلت‌ها و کالاهای شخصی و خانگی»، ۹/۸ درصد در بخش «حمل و نقل، انبارداری و ارتباطات»، ۴/۱ درصد در بخش «اداره امور عمومی، دفاع و تأمین اجتماعی اجباری»، ۳/۴ درصد در بخش «کشاورزی، شکار و جنگلداری»، ۳/۳ درصد در بخش آموزش، ۳۶/۴ درصد «غیرشاغل» و ۱۰/۱ درصد در سایر فعالیت‌های اقتصادی اشتغال داشته‌اند.

۳- درصد خانوارهای نمونه شهری برحسب وضع شغلی سرپرست خانوار

(درصد)

سال	جمع	کارفرما	کارکن مستقل	مزد و حقوق‌بگیر عمومی	مزد و حقوق‌بگیر تعاونی	مزد و حقوق‌بگیر خصوصی	کارکن فAMILI بدون مزد	غیرشاغل
۱۳۹۳	۱۰۰/۰	۳/۵	۲۰/۰	۱۱/۳	۰/۱	۲۹/۳	۰/۰	۳۵/۸
۱۳۹۴	۱۰۰/۰	۲/۹	۲۰/۷	۱۰/۷	۰/۱	۲۹/۲	۰/۰	۳۶/۴

نتایج طرح نشان می‌دهد که در بین خانوارهای شهری وضع شغلی سرپرست اغلب خانوارها مزد و حقوق‌بگیر خصوصی و پس از آن کارکن مستقل است.

در جدول ۴ توزیع خانوارهای نمونه شهری برحسب سطح سواد سرپرست خانوار نشان داده شده است. ۱۶/۲ درصد خانوارهای نمونه دارای سرپرست بی‌سواد می‌باشند. خانوارهای دارای سرپرست با سطح سواد فوق لیسانس و بالاتر ۳/۵ درصد خانوارهای نمونه را تشکیل می‌دهد.

۴- درصد خانوارهای نمونه شهری بر حسب سطح سواد سرپرست خانوار (درصد)

سال	جمع	بی سواد	باسواد بدون مدرک	کمتر از ششم ابتدایی	ششم ابتدایی تا سوم راهنمایی	متوسطه تا دیپلم	دیپلم تا کمتر از لیسانس	لیسانس تا کمتر از فوق لیسانس	فوق لیسانس و بالاتر
۱۳۹۳	۱۰۰/۰	۱۵/۶	۲/۹	۲۲/۹	۱۷/۵	۲/۳	۲۶/۱	۹/۶	۳/۳
۱۳۹۴	۱۰۰/۰	۱۶/۲	۲/۹	۲۲/۹	۱۷/۲	۱/۸	۲۶/۴	۹/۲	۳/۵

یادآوری می شود از سال ۱۳۹۳، طبقه بندی مدرک تحصیلی تغییر داده شد و همچنین دوره های علوم دینی در مدارک نظیر آن ادغام گردید.

امکانات و تسهیلات مورد استفاده خانوار

در این بخش ابتدا درصد خانوارهای نمونه شهری بر حسب نحوه تصرف مسکن مورد استفاده خانوار نشان داده شده است. در سال ۱۳۹۴ نحوه تصرف بالغ بر ۶۶/۴ درصد خانوارهای نمونه به صورت ملکی (ملکی عرصه و اعیان و ملکی اعیان) است.

۵- درصد خانوارهای شهری بر حسب نحوه تصرف مسکن

سال	جمع	ملکی	اجاری و رهنی	در برابر خدمت	رایگان	سایر
۱۳۹۳	۱۰۰/۰	۶۵/۷	۲۴/۳	۱/۲	۸/۸	۰/۰
۱۳۹۴	۱۰۰/۰	۶۶/۴	۲۴/۳	۱/۱	۸/۱	۰/۱

بررسی خانوارها از نظر تعداد اتاق در اختیار آنها نشان می دهد که ۴۰/۹ درصد خانوارهای نمونه دارای ۴ اتاق، ۳۶/۰ درصد دارای ۳ اتاق، ۱۲/۳ درصد دارای ۵ اتاق، ۷/۰ درصد دارای ۲ اتاق، ۳/۱ درصد دارای ۶ اتاق و بیش تر و ۰/۸ درصد دارای ۱ اتاق بوده اند.

۶- درصد خانوارهای شهری استفاده کننده از تسهیلات عمده مسکن

سال	آب لوله کشی	برق	گاز لوله کشی	حمام	کولر آبی ثابت	تلفن	حرارت مرکزی (شوفاژ)
۱۳۹۳	۹۹/۵	۱۰۰/۰	۹۳/۲	۹۸/۷	۶۱/۱	۸۰/۱	۶/۱
۱۳۹۴	۹۹/۷	۱۰۰/۰	۹۳/۶	۹۹/۱	۶۱/۶	۷۹/۰	۵/۳

سال	آشپزخانه	برودت مرکزی	اینترنت	پکیج	کولر گازی ثابت	شبکه عمومی فاضلاب
۱۳۹۳	۹۸/۰	۰/۳	۲۶/۴	۴/۵	۱۵/۳	۳۹/۲
۱۳۹۴	۹۸/۳	۰/۴	۳۴/۷	۵/۸	۱۵/۶	۳۸/۸

نتایج بررسی در سال ۱۳۹۴ نشان می‌دهد ۹۸/۸ درصد از خانوارهای نمونه از اجاق گاز، ۹۸/۳ درصد از تلویزیون رنگی، ۹۴/۷ درصد از تلفن همراه، ۹۰/۰ درصد از جاروبرقی، ۸۳/۲ درصد از ماشین لباسشویی، ۵۸/۷ درصد از یخچال فریزر، ۴۷/۶ درصد از ویدیو، DVD و VCD، ۴۶/۶ درصد از اتومبیل شخصی، ۴۶/۴ درصد از چرخ خیاطی، ۴۳/۵ درصد از یخچال، ۴۱/۹ درصد از پنکه، ۴۰/۴ درصد از رایانه، ۲۰/۲ درصد از فریزر، ۱۵/۷ درصد از موتورسیکلت، ۱۲/۲ درصد از رادیو ضبط، ضبط و پخش صوت، ۱۰/۷ درصد از دوچرخه، ۹/۹ درصد از ماکروویو و فرهای هالوژن دار، ۶/۳ درصد از رادیو، ۵/۶ درصد از ماشین ظرفشویی، ۴/۱ درصد از کولر آبی متحرک، ۲/۲ درصد از کولر گازی متحرک و ۰/۶ درصد از تلویزیون سیاه و سفید استفاده کرده‌اند.

هزینه‌های خانوار

بر اساس نتایج این طرح در سال ۱۳۹۴، متوسط هزینه سالانه یک خانوار شهری برابر ۲۶۲۳۹۷ هزارریال بوده که از این مقدار ۲۳/۸ درصد مربوط به هزینه‌های خوراکی و دخانی و ۷۶/۲ درصد مربوط به هزینه‌های غیر خوراکی است. متوسط هزینه سالانه خانوار شهری در مقایسه با رقم مشابه در سال ۱۳۹۳، ۱۱/۷ درصد افزایش یافته است. هزینه‌های خوراکی و دخانی خانوار در سال ۱۳۹۴ نسبت به سال ۱۳۹۳ معادل ۷/۴ درصد و هزینه‌های غیر خوراکی معادل ۱۳/۱ درصد افزایش یافته است.

الف - متوسط هزینه‌های سالانه یک خانوار شهری: ۱۳۹۴ و ۱۳۹۳ (هزار ریال)

درصد تغییر هزینه‌ی سال نسبت به سال ۱۳۹۴	۱۳۹۴			۱۳۹۳			نوع هزینه
	ضریب تغییرات (CV)	درصد	مبلغ	ضریب تغییرات (CV)	درصد	مبلغ	
۱۱/۷	۰/۰۰۹۱	۱۰۰/۰	۲۶۲۳۹۷	۰/۰۰۹۱	۱۰۰/۰	۲۳۴۸۶۵	هزینه‌ی کل.....
۷/۴	۰/۰۰۷۵	۲۳/۸	۶۲۴۳۱	۰/۰۰۷۷	۲۴/۷	۵۸۱۲۶	خوراکی و دخانی.....
۱۳/۱	۰/۰۱۰۷	۷۶/۲	۱۹۹۹۶۷	۰/۰۱۱۶	۷۵/۳	۱۷۶۷۳۹	غیر خوراکی.....

ب - متوسط هزینه‌های خوراکی و غیر خوراکی سالانه‌ی یک خانوار شهری در هر یک از گروه‌های هزینه‌ی سالانه: ۱۳۹۴

(هزارریال)

هزینه‌های غیر خوراکی		هزینه‌های خوراکی و دخانی		کل	گروه‌های هزینه‌ی سالانه
درصد	مبلغ	درصد	مبلغ		
۷۶/۲	۱۹۹۹۶۷	۲۳/۸	۶۲۴۳۱	۲۶۲۳۹۷	متوسط کل.....
-	۰/۰۱۰۷	-	۰/۰۰۷۵	۰/۰۰۹۱	ضریب تغییرات(CV) ^(۱)
۶۰/۳	۳۰۹۱۹	۳۹/۷	۲۰۳۳۷	۵۱۲۵۶	۷۵۰۰۰ ریال و کمتر.....
۶۵/۵	۵۷۶۵۸	۳۴/۵	۳۰۳۸۵	۸۸۰۴۳	۷۵۰۰۰ تا ۱۰۰۰۰۰.....
۶۶/۶	۷۳۸۳۲	۳۳/۴	۳۷۰۴۴	۱۱۰۸۷۷	۱۰۰۰۰۰ تا ۱۲۰۰۰۰.....
۶۸/۷	۹۸۲۹۳	۳۱/۳	۴۴۷۴۸	۱۴۳۰۴۱	۱۲۰۰۰۰ تا ۱۶۵۰۰۰.....
۷۰/۸	۱۲۷۴۰۰	۲۹/۲	۵۲۴۴۹	۱۷۹۸۴۸	۱۶۵۰۰۰ تا ۱۹۵۰۰۰.....
۷۲/۷	۱۶۷۳۰۷	۲۷/۳	۶۲۷۴۳	۲۳۰۰۵۰	۱۹۵۰۰۰ تا ۲۷۰۰۰۰.....
۷۵/۹	۲۳۵۵۷۵	۲۴/۱	۷۴۶۳۱	۳۱۰۲۰۷	۲۷۰۰۰۰ تا ۳۶۰۰۰۰.....
۷۸/۷	۳۲۳۰۴۱	۲۱/۳	۸۷۶۴۹	۴۱۰۶۹۰	۳۶۰۰۰۰ تا ۴۸۰۰۰۰.....
۸۰/۵	۴۳۱۳۲۹	۱۹/۵	۱۰۴۴۲۷	۵۳۵۷۵۶	۴۸۰۰۰۰ تا ۶۰۰۰۰۰.....
۸۵/۲	۷۳۴۲۸۳	۱۴/۸	۱۲۷۰۶۷	۸۶۱۳۵۰	۶۰۰۰۰۰ ریال و بیش‌تر.....

^(۱) ضریب تغییرات (CV) فقط برای سطر اول (متوسط کل) محاسبه شده است.

در سال ۱۳۹۴ متوسط هزینه خوراکی و دخانی یک خانوار شهری، برابر ۶۲۴۳۱ هزارریال بوده است که در مقایسه با سال ۱۳۹۳ به میزان ۷/۴ درصد افزایش نشان می‌دهد.

بر اساس نتایج این بررسی، در بین هزینه‌های خوراکی و دخانی بیش‌ترین سهم، ۲۲/۰ درصد، مربوط به هزینه «آرد، رشته، نان، غلات و فراورده‌های آن» بوده و هزینه‌های مربوط به «گوشت» با ۲۱/۰ درصد، «میوه‌ها و سبزی‌ها» با ۱۷/۶ درصد، «شیر و فراورده‌های آن و تخم پرندگان» با ۱۱/۶ درصد و «نوشابه‌ها، غذاهای آماده و دخانی‌ها» با ۷/۷ درصد در مراتب بعدی اهمیت قرار داشته است. در سال ۱۳۹۴ هزینه‌های خوراکی و دخانی یک خانوار شهری اعم از «آرد، رشته، نان، غلات و فراورده‌های آن» ۱۲/۷ درصد، «ادویه‌ها، چاشنی‌ها و سایر ترکیب‌های خوراکی» ۱۰/۸ درصد، «خشکبار و حبوب» ۱۰/۷ درصد، «قند، شکر، شیرینی‌ها، چای، قهوه و کاکائو» ۱۰/۵ درصد، «روغن‌ها و چربی‌ها» ۸/۵ درصد، «شیر و فراورده‌های آن و تخم پرندگان» ۷/۹ درصد، «گوشت» ۴/۵ درصد، «نوشابه‌ها، غذاهای آماده و دخانی‌ها» ۳/۸ درصد و «میوه و سبزی‌ها» ۳/۰ درصد نسبت به رقم هزینه مشابه سال قبل افزایش داشته است.

پ - متوسط هزینه‌های خوراکی و دخانی سالانه یک خانوار شهری: ۱۳۹۴ و ۱۳۹۳ (هزارریال)

انواع هزینه	۱۳۹۴		۱۳۹۳		درصد تغییر	نسبت به سال ۱۳۹۴
	مبلغ	ضریب تغییرات (CV)	مبلغ	ضریب تغییرات (CV)		
جمع.....	۵۸۱۲۶	۱۰۰/۰	۶۲۴۳۱	۰/۰۰۷۷	۷/۴	۰/۰۰۷۵
آرد، رشته، نان، غلات و فراورده‌های آن	۱۲۱۹۳	۲۱/۰	۱۳۷۴۴	۰/۰۱۰۰	۱۲/۷	۰/۰۰۹۹
گوشت	۱۲۵۳۷	۲۱/۶	۱۳۱۰۴	۰/۰۱۰۳	۴/۵	۰/۰۱۰۱
شیر و فراورده‌های آن و تخم پرندگان	۶۷۱۵	۱۱/۶	۷۲۴۸	۰/۰۰۷۶	۷/۹	۰/۰۰۸۶
روغن‌ها و چربی‌ها	۲۲۰۸	۳/۸	۲۳۹۵	۰/۰۰۹۴	۸/۵	۰/۰۱۲۷
میوه‌ها و سبزی‌ها	۱۰۶۸۸	۱۸/۴	۱۱۰۰۵	۰/۰۰۸۹	۳/۰	۰/۰۰۸۸
خشکبار و حبوب	۳۱۸۳	۵/۵	۳۵۲۵	۰/۰۲۲۶	۱۰/۷	۰/۰۲۳۱
قند، شکر، شیرینی‌ها، چای، قهوه و کاکائو... ادویه‌ها، چاشنی‌ها و سایر ترکیب‌های خوراکی	۴۱۰۱	۷/۱	۴۵۳۱	۰/۰۱۲۱	۱۰/۵	۰/۰۱۳۶
خوراکی	۱۸۹۰	۳/۳	۲۰۹۵	۰/۰۱۱۶	۱۰/۸	۰/۰۱۲۰
نوشابه‌ها، غذاهای آماده و دخانی‌ها	۴۶۱۱	۷/۹	۴۷۸۶	۰/۰۲۸۱	۳/۸	۰/۰۲۶۶

در سال ۱۳۹۴، متوسط هزینه‌های غیرخوراکی یک خانوار شهری برابر ۱۹۹۹۶۷ هزارریال بوده است، که در مقایسه با سال قبل، افزایشی برابر با ۱۳/۱ درصد نشان می‌دهد. هزینه «مسکن» با سهمی معادل ۴۴/۲ درصد از کل هزینه‌های غیر خوراکی، بیش‌ترین سهم را دارا بوده است. هزینه‌های «حمل و نقل و ارتباطات» با ۱۵/۱ درصد، «بهداشت و درمان» با ۱۳/۸ درصد، «کالاها و خدمات متفرقه» با ۱۲/۵ درصد و «پوشاک و کفش» با ۵/۵ درصد در مراتب بعدی قرار دارند.

در سال ۱۳۹۴ هزینه‌های غیر خوراکی یک خانوار شهری اعم از «بهداشت و درمان» ۲۳/۳ درصد، «حمل و نقل و ارتباطات» ۱۴ درصد، «کالاها و خدمات متفرقه» ۱۳/۳ درصد، «مسکن» ۱۲/۵ درصد، «تفریحات، سرگرمی‌ها، تحصیل و آموزش» ۸/۴ درصد، «لوازم، اثاث و خدمات خانوار» ۵/۹ و «پوشاک و کفش» ۳/۵ درصد و نسبت به سال قبل افزایش داشته است.

ت - متوسط هزینه‌های غیر خوراکی سالانه یک خانوار شهری: ۱۳۹۳ و ۱۳۹۴ (هزارریال)

انواع هزینه	۱۳۹۴			۱۳۹۳		
	ضریب تغییرات (CV)	درصد	مبلغ	ضریب تغییرات (CV)	درصد	مبلغ
جمع.....	۰/۰۱۰۷	۱۰۰/۰	۱۹۹۹۶۷	۰/۰۱۱۶	۱۰۰/۰	۱۷۶۷۳۹
پوشاک و کفش.....	۰/۰۳۵۵	۵/۵	۱۱۰۹۱	۰/۰۲۸۶	۶/۱	۱۰۷۱۵
مسکن.....	۰/۰۱۰۸	۴۴/۲	۸۸۳۱۰	۰/۰۱۳۰	۴۴/۴	۷۸۴۶۷
لوازم، اثاث و خدمات خانوار.....	۰/۰۲۸	۵/۱	۱۰۲۸۲	۰/۰۳۲۹	۵/۵	۹۷۰۶
بهداشت و درمان.....	۰/۰۲۹۳	۱۳/۸	۲۷۵۷۴	۰/۰۳۰۲	۱۲/۷	۲۲۳۶۱
حمل و نقل و ارتباطات.....	۰/۰۲۱۶	۱۵/۱	۳۰۲۶۷	۰/۰۲۵۱	۱۵/۰	۲۶۵۴۸
تفریحات، سرگرمی‌ها، تحصیل و کالاهای و خدمات متفرقه.....	۰/۰۲۷۹	۳/۸	۷۵۴۴	۰/۰۲۶۰	۳/۹	۶۹۶۱
	۰/۰۲۰۷	۱۲/۵	۲۴۸۹۹	۰/۰۲۷۷	۱۲/۴	۲۱۹۸۱

درآمدهای خانوار

بر اساس نتایج به دست آمده، متوسط درآمد اظهار شده سالانه یک خانوار شهری در سال ۱۳۹۴، برابر ۲۷۸۸۷۲ هزارریال بوده که نسبت به سال قبل، ۱۵/۶ درصد افزایش داشته است. بررسی منابع تأمین درآمد خانوارهای شهری نشان می‌دهد که ۵۰/۳ درصد درآمد از محل «درآمدهای متفرقه»، ۳۳/۴ درصد از مشاغل «مزد و حقوق‌گیری» و ۱۶/۳ درصد از محل مشاغل «آزاد» تأمین شده است.

بررسی متوسط درآمد سالانه یک خانوار شهری بر حسب فعالیت اصلی محل کار سرپرست خانوار نشان می‌دهد، خانوارهایی که فعالیت اصلی محل کار آن‌ها، «بهداشت و مددکاری اجتماعی» است با درآمد اظهار شده سالانه ۴۶۷۱۹۴ هزارریال، بیش‌ترین درآمد و خانوارهایی که فعالیت اصلی محل کار سرپرست آن‌ها «خانوارهای معمولی دارای مستخدم» است، با درآمد اظهار شده سالانه ۱۸۱۶۵۷ هزار ریال کم‌ترین درآمد را در سال ۱۳۹۴ داشته‌اند.

مرکز آمار ایران

ث - متوسط درآمد سالانه یک خانوار شهری بر حسب انواع منابع تأمین درآمد: ۱۳۹۳ و ۱۳۹۴

(هزارریال)

درصد تغییر درآمد سال ۱۳۹۳ نسبت به سال ۱۳۹۴	۱۳۹۴			۱۳۹۳			شرح (۱)
	ضریب تغییرات (CV)	درصد	مبلغ	ضریب تغییرات (CV)	درصد	مبلغ	
۱۵/۶	۰/۰۱۷۰	۱۰۰/۰	۲۷۸۸۷۲	۰/۰۰۹۲	۱۰۰/۰	۲۴۱۳۱۸	جمع.....
۱۹/۶	۰/۰۳۲۳	۳۳/۴	۹۳۲۳۲	۰/۰۱۴۷	۳۲/۳	۷۷۹۳۵	درآمد از حقوق بگیری
۱۴/۹	۰/۰۶۶۸	۱۰/۴	۲۸۹۷۳	۰/۰۳۲۰	۱۰/۴	۲۵۲۱۵	درآمد پولی از حقوق بگیری عمومی
۱۰/۸	۰/۰۹۶۰	۲/۰	۵۵۴۷	۰/۰۳۹۰	۲/۱	۵۰۰۵	درآمد غیر پولی از حقوق بگیری عمومی
۲۳/۴	۰/۶۸۵۷	۰/۱	۱۹۰	۰/۲۷۰۰	۰/۱	۱۵۴	درآمد پولی از حقوق بگیری تعاونی
۵۸/۶	۰/۸۵۳۳	۰/۰	۴۶	۰/۳۲۸۰	۰/۰	۲۹	درآمد غیر پولی از حقوق بگیری تعاونی
۲۲/۴	۰/۰۳۷۶	۱۸/۸	۵۲۵۴۰	۰/۰۱۶۹	۱۷/۸	۴۲۹۱۰	درآمد پولی از حقوق بگیری خصوصی
۲۸/۴	۰/۰۶۴۸	۲/۱	۵۹۳۶	۰/۰۳۱۴	۱/۹	۴۶۲۲	درآمد غیر پولی از حقوق بگیری خصوصی
۱۵/۷	۰/۰۵۷۴	۱۶/۳	۴۵۴۱۸	۰/۰۳۱۱	۱۶/۳	۳۹۲۴۹	درآمد از مشاغل آزاد
۱۰/۹	۰/۱۹۸۰	۱/۱	۳۰۷۰	۰/۰۸۸۹	۱/۱	۲۷۶۸	درآمد پولی از مشاغل آزاد کشاورزی
-۲۱/۱	۰/۳۲۰۳	۰/۰	۷۵	۰/۲۱۶۲	۰/۰	۹۵	درآمد غیر پولی از مشاغل آزاد کشاورزی
۱۶/۳	۰/۰۶۰۶	۱۵/۰	۴۱۸۰۷	۰/۰۳۳۰	۱۴/۹	۳۵۹۶۳	درآمد پولی از مشاغل آزاد غیر کشاورزی
۱۰/۲	۰/۱۴۳۱	۰/۲	۴۶۶	۰/۰۷۹۵	۰/۲	۴۲۳	درآمد غیر پولی از مشاغل آزاد غیر کشاورزی
۱۳/۰	۰/۰۲۲۳	۵۰/۳	۱۴۰۲۲۳	۰/۰۱۲۵	۵۱/۴	۱۲۴۱۳۳	درآمدهای متفرقه
۱۳/۴	۰/۰۲۸۴	۲۹/۰	۸۰۸۸۲	۰/۰۱۳۸	۲۹/۶	۷۱۳۱۹	درآمدهای متفرقه پولی
۱۲/۴	۰/۰۳۰۹	۲۱/۳	۵۹۳۴۱	۰/۰۱۷۴	۲۱/۹	۵۲۸۱۴	درآمدهای متفرقه غیر پولی

(۱) این جدول برای یک خانوار فرضی (Typical) در سطح کل کشور ساخته شده است.

متوسط هزینه‌ها و درآمد خانوار بر حسب استان

بررسی متوسط هزینه کل سالانه یک خانوار شهری نشان می‌دهد که استان تهران با ۳۷۴۵۷۴ هزار ریال بیش‌ترین و استان کرمان با ۱۵۶۱۲۷ هزار ریال کمترین هزینه را در سال ۱۳۹۴ داشته‌اند.

بر اساس نتایج به‌دست آمده استان تهران با ۳۰۶۸۵۱ هزار ریال بیش‌ترین و استان سیستان و بلوچستان با ۱۱۲۰۰۲ هزار ریال کمترین متوسط هزینه‌های غیرخوراکی سالانه یک خانوار شهری را در سال ۱۳۹۴ دارا می‌باشد. استان چهارمحال و بختیاری با ۸۸۹۳۴ هزار ریال بیش‌ترین و استان کرمان با ۳۹۸۱۴ هزار ریال کمترین متوسط هزینه خوراکی و دخانی سالانه یک خانوار شهری را نشان می‌دهد. همچنین استان تهران با ۳۷۴۶۴۷ هزار ریال بیش‌ترین و استان ایلام با ۱۹۷۹۸۱ هزار ریال، کمترین متوسط درآمد سالانه یک خانوار شهری را در سال ۱۳۹۴ به خود اختصاص داده است.

ج- متوسط هزینه‌های کل، غیر خوراکی، خوراکی و دخانی و درآمد کل یک خانوار شهری بر حسب استان: ۱۳۹۴ (هزارریال)

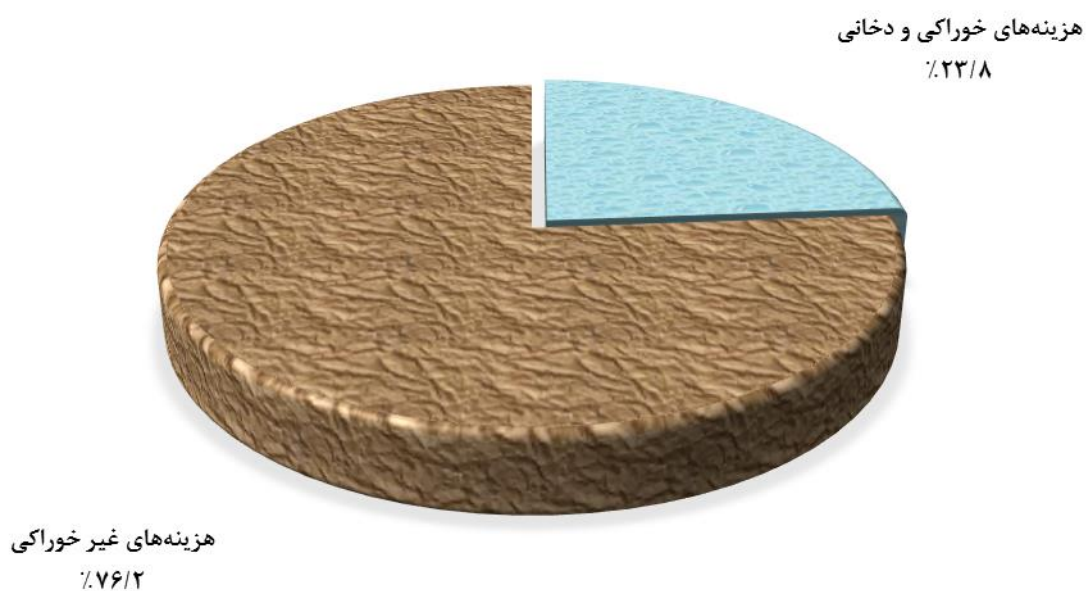
هزینه غیر خوراکی		هزینه کل		استان
متوسط هزینه	ضریب تغییرات (CV)	متوسط هزینه	ضریب تغییرات (CV)	
۱۹۹۹۶۷	۰/۰۱۰۷۰	۲۶۲۳۹۷	۰/۰۰۹۱۰	کل کشور.....
۱۵۹۶۳۲	۰/۰۴۴۸۰	۲۱۷۰۸۶	۰/۰۳۹۳۰	آذربایجان شرقی.....
۱۵۰۷۹۲	۰/۰۳۷۳۰	۲۰۷۴۵۸	۰/۰۳۲۷۰	آذربایجان غربی.....
۱۳۰۲۸۴	۰/۰۴۹۰۰	۱۹۰۰۴۰	۰/۰۳۹۰۰	اردبیل.....
۲۱۶۴۸۱	۰/۰۳۲۶۰	۲۷۹۴۱۷	۰/۰۲۹۷۰	اصفهان.....
۲۰۲۲۸۲	۰/۰۳۸۶۰	۲۶۷۴۱۹	۰/۰۳۲۷۰	البرز.....
۱۱۲۸۷۶	۰/۰۴۱۰۰	۱۶۴۱۴۹	۰/۰۳۴۳۰	ایلام.....
۱۶۷۸۵۴	۰/۰۵۱۷۰	۲۳۰۶۴۶	۰/۰۴۳۵۰	بوشهر.....
۳۰۶۸۵۱	۰/۰۲۴۳۰	۳۷۴۵۷۴	۰/۰۲۱۵۰	تهران.....
۲۰۷۱۵۲	۰/۰۶۷۳۰	۲۹۶۰۸۶	۰/۰۵۸۵۰	چهارمحال و بختیاری.....
۱۲۰۶۵۰	۰/۰۴۵۱۰	۱۷۳۴۲۹	۰/۰۳۹۸۰	خراسان جنوبی.....
۱۵۹۱۲۰	۰/۰۴۴۴۰	۲۱۷۹۰۳	۰/۰۳۹۴۰	خراسان رضوی.....
۱۴۸۷۲۴	۰/۰۴۹۴۰	۲۰۴۴۱۳	۰/۰۴۰۷۰	خراسان شمالی.....
۱۸۳۱۴۵	۰/۰۳۴۶۰	۲۶۱۸۴۹	۰/۰۲۸۰۰	خوزستان.....
۱۴۱۵۴۷	۰/۰۳۷۹۰	۱۹۲۷۶۷	۰/۰۳۲۰۰	زنجان.....
۱۲۳۸۲۰	۰/۰۴۰۰۰	۱۷۲۳۰۳	۰/۰۳۴۶۰	سمنان.....
۱۱۲۰۰۲	۰/۰۵۵۵۰	۱۷۸۰۴۱	۰/۰۴۱۷۰	سیستان و بلوچستان.....
۲۰۱۹۴۳	۰/۰۳۰۹۰	۲۶۳۸۵۵	۰/۰۲۸۰۰	فارس.....
۱۵۹۹۲۷	۰/۰۴۷۳۰	۲۱۸۱۸۴	۰/۰۴۰۶۰	قزوین.....
۱۵۱۴۷۵	۰/۰۳۶۱۰	۱۹۵۱۳۴	۰/۰۳۲۱۰	قم.....
۱۳۸۰۱۰	۰/۰۶۰۷۰	۲۰۳۵۹۹	۰/۰۴۴۸۰	کردستان.....
۱۱۶۳۱۳	۰/۰۵۳۶۰	۱۵۶۱۲۷	۰/۰۴۷۹۰	کرمان.....
۱۶۶۲۷۰	۰/۰۵۷۴۰	۲۲۶۹۹۵	۰/۰۵۲۵۰	کرمانشاه.....
۱۷۶۱۹۳	۰/۰۴۵۷۰	۲۵۴۰۰۳	۰/۰۳۹۵۰	کهگیلویه و بویراحمد.....
۱۴۵۲۲۱	۰/۰۹۱۰۰	۱۹۳۶۰۲	۰/۰۷۷۵۰	گلستان.....
۱۹۴۲۶۵	۰/۰۷۹۴۰	۲۵۱۹۸۶	۰/۰۶۸۱۰	گیلان.....
۱۳۰۶۷۲	۰/۰۵۱۰۰	۱۹۲۱۴۱	۰/۰۴۳۳۰	لرستان.....
۱۹۵۰۲۴	۰/۰۴۷۰۰	۲۶۷۹۱۹	۰/۰۴۱۲۰	مازندران.....
۱۴۷۸۹۲	۰/۰۶۵۴۰	۲۰۵۰۴۶	۰/۰۵۷۰۰	مرکزی.....
۲۰۳۲۷۳	۰/۰۶۰۷۰	۲۶۶۱۴۳	۰/۰۵۴۷۰	هرمزگان.....
۱۵۵۴۵۱	۰/۰۶۰۸۰	۲۱۴۰۴۴	۰/۰۵۷۱۰	همدان.....
۱۴۷۸۹۳	۰/۰۳۶۳۰	۲۰۶۶۰۳	۰/۰۳۱۷۰	یزد.....

ج- متوسط هزینه‌های کل، غیر خوراکی، خوراکی و دخانی و درآمد کل یک خانوار شهری بر حسب استان: ۱۳۹۴ (دنباله)

(هزارریال)

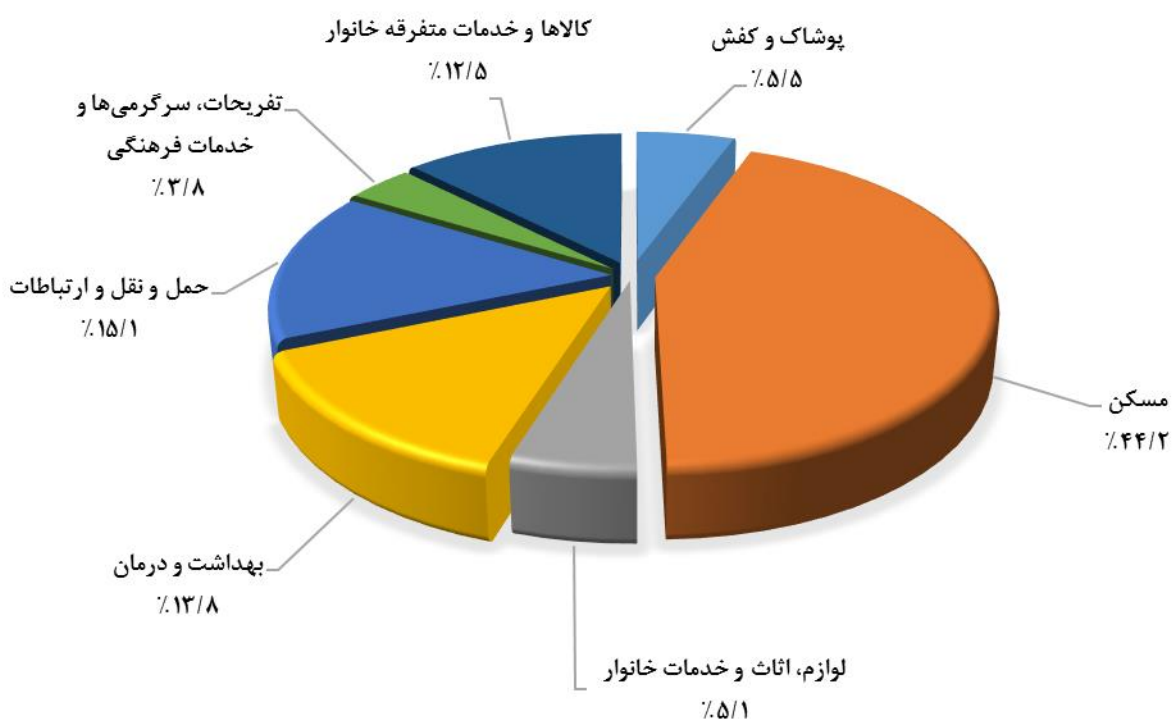
درآمد کل		هزینه خوراکی و دخانی		استان
متوسط درآمد	ضریب تغییرات (CV)	متوسط هزینه	ضریب تغییرات (CV)	
۲۷۸۸۷۲	۰/۰۰۸۵	۶۲۴۳۱	۰/۰۰۷۵	کل کشور.....
۲۵۹۰۶۷	۰/۰۳۳۵	۵۷۴۵۴	۰/۰۳۹۱	آذربایجان شرقی.....
۲۱۶۸۴۰	۰/۰۴۱۳	۵۶۶۶۶	۰/۰۲۶۸	آذربایجان غربی.....
۲۱۹۰۰۷	۰/۰۶۸۶	۵۹۷۵۶	۰/۰۲۷۸	اردبیل.....
۲۳۵۵۲۹	۰/۰۲۵۰	۶۲۹۳۵	۰/۰۳۱۸	اصفهان.....
۲۸۹۳۹۴	۰/۰۲۵۸	۶۵۱۳۷	۰/۰۳۵۳	البرز.....
۱۹۷۹۸۱	۰/۰۳۹۶	۵۱۲۷۴	۰/۰۲۵۶	ایلام.....
۲۶۴۶۹۸	۰/۰۳۴۰	۶۲۷۹۲	۰/۰۳۵۳	بوشهر.....
۳۷۴۶۴۷	۰/۰۱۸۱	۶۷۷۲۳	۰/۰۱۸۸	تهران.....
۲۶۵۲۸۷	۰/۰۴۹۳	۸۸۹۳۴	۰/۰۵۲۲	چهارمحال و بختیاری.....
۲۱۴۳۵۴	۰/۰۳۴۹	۵۲۷۷۹	۰/۰۳۴۹	خراسان جنوبی.....
۲۴۸۷۸۸	۰/۰۴۹۳	۵۸۷۸۳	۰/۰۳۱۶	خراسان رضوی.....
۲۳۷۹۷۵	۰/۰۴۰۶	۵۵۶۸۹	۰/۰۲۵۲	خراسان شمالی.....
۳۰۲۸۳۷	۰/۰۳۱۴	۷۸۷۰۴	۰/۰۲۰۱	خوزستان.....
۲۱۳۶۴۷	۰/۰۳۴۸	۵۱۲۲۰	۰/۰۲۴۶	زنجان.....
۲۳۰۷۷۳	۰/۰۳۱۴	۴۸۴۸۳	۰/۰۳۴۵	سمنان.....
۲۰۹۳۸۴	۰/۰۴۴۰	۶۶۰۳۹	۰/۰۳۰۶	سیستان و بلوچستان.....
۲۹۴۲۱۸	۰/۰۳۳۵	۶۱۹۱۱	۰/۰۳۱۵	فارس.....
۲۳۹۴۵۰	۰/۰۳۸۴	۵۸۲۵۷	۰/۰۴۱۶	قزوین.....
۲۵۹۹۶۲	۰/۰۲۷۲	۴۳۶۵۹	۰/۰۳۳۲	قم.....
۲۰۸۰۸۱	۰/۰۴۵۵	۶۵۵۸۹	۰/۰۲۴۰	کردستان.....
۲۰۱۴۵۷	۰/۰۴۲۸	۳۹۸۱۴	۰/۰۴۰۲	کرمان.....
۲۲۸۶۷۸	۰/۰۴۵۵	۶۰۷۲۵	۰/۰۴۹۸	کرمانشاه.....
۲۵۴۲۹۷	۰/۰۳۹۴	۷۷۸۱۰	۰/۰۳۰۸	کهگیلویه و بویراحمد.....
۲۲۲۹۳۸	۰/۰۷۴۵	۴۸۳۸۰	۰/۰۵۲۰	گلستان.....
۲۶۷۱۷۹	۰/۰۵۸۳	۵۷۷۲۱	۰/۰۳۹۰	گیلان.....
۲۲۸۹۴۱	۰/۰۳۱۸	۶۱۴۶۹	۰/۰۳۹۵	لرستان.....
۲۸۵۵۷۰	۰/۰۴۷۷	۷۲۸۹۵	۰/۰۳۷۹	مازندران.....
۲۱۸۲۲۹	۰/۰۴۳۸	۵۷۱۵۴	۰/۰۴۴۷	مرکزی.....
۳۱۷۸۳۵	۰/۰۹۸۵	۶۲۸۷۰	۰/۰۵۲۲	هرمزگان.....
۲۳۰۵۱۵	۰/۰۷۳۱	۵۸۵۹۳	۰/۰۸۴۱	همدان.....
۲۵۹۷۶۸	۰/۰۲۹۷	۵۸۷۱۰	۰/۰۳۰۰	یزد.....

نمودار ۱- ترکیب هزینه‌های کل سالانه یک خانوار شهری: ۱۳۹۴

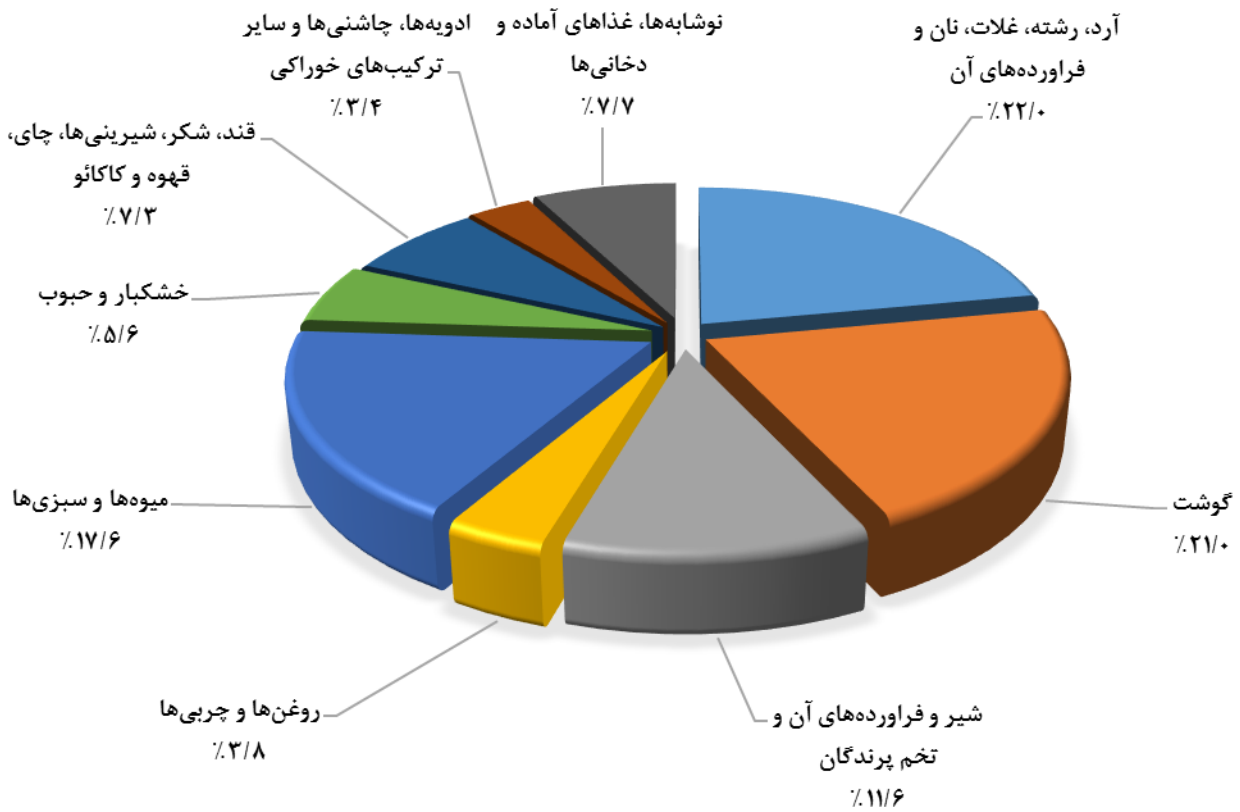


مرکز آمار ایران

نمودار ۲- ترکیب هزینه‌های غیرخوراکی سالانه یک خانوار شهری: ۱۳۹۴

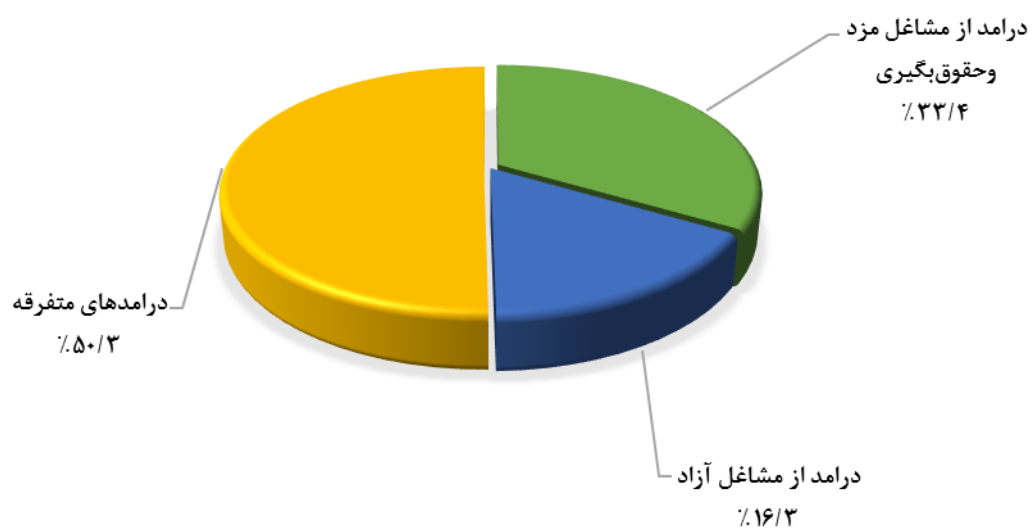


نمودار ۳- ترکیب هزینه‌های خوراکی و دخانی سالانه یک خانوار شهری: ۱۳۹۴



مرکز آمار ایران

نمودار ۴- ترکیب درآمدهای سالانه یک خانوار شهری: ۱۳۹۴



مرکز آمار ایران

فصل اول

خصوصیات اقتصادی - اجتماعی

خانوارهای شهری

مرکز آمار ایران

۱-۱- درصد خانوارهای شهری بر حسب وسعت خانوار در هر یک از گروه‌های هزینه سالانه: ۱۳۹۴

وسعت خانوار	کل	۷۵۰۰۰ هزار ریال و کمتر	۷۵۰۰۰ تا ۱۰۰۰۰۰ هزار ریال	۱۰۰۰۰۰ تا ۱۲۰۰۰۰۰ هزار ریال	۱۲۰۰۰۰۰ تا ۱۶۵۰۰۰۰ هزار ریال	۱۶۵۰۰۰۰ تا ۱۹۵۰۰۰۰ هزار ریال
درصد خانوارها	۱۰۰/۰۰	۵/۵۲	۵/۵۳	۶/۰۲	۱۶/۸۸	۱۱/۱۴
متوسط تعداد افراد در خانوارها	۳/۴۶	۲/۱۹	۲/۸۷	۳/۲۲	۳/۳۲	۳/۵۵
جمع	۱۰۰/۰۰	۱۰۰/۰۰	۱۰۰/۰۰	۱۰۰/۰۰	۱۰۰/۰۰	۱۰۰/۰۰
۱ نفر	۶/۲۷	۳۵/۶۷	۱۵/۰۹	۸/۲۵	۵/۷۹	۴/۰۵
۲ نفر	۱۷/۳۰	۳۰/۹۸	۲۸/۴۲	۲۲/۶۳	۲۱/۱۳	۱۶/۶۸
۳ نفر	۲۸/۲۲	۱۸/۵۰	۲۸/۱۶	۲۹/۸۳	۳۰/۳۸	۲۹/۱۶
۴ نفر	۳۰/۳۶	۱۰/۵۷	۱۷/۴۳	۲۶/۰۲	۲۷/۸۸	۳۰/۲۵
۵ نفر	۱۱/۹۷	۲/۸۳	۶/۷۰	۸/۴۴	۱۰/۱۹	۱۳/۱۸
۶ نفر	۳/۶۶	۱/۱۳	۳/۱۴	۲/۹۳	۲/۹۴	۴/۵۶
۷ نفر	۱/۳۳	۰/۰۸	۰/۴۸	۱/۲۸	۱/۱۶	۱/۳۵
۸ نفر	۰/۴۸	۰/۲۲	۰/۲۳	۰/۲۴	۰/۴۲	۰/۵۷
۹ نفر	۰/۲۷	۰/۰۲	۰/۳۶	۰/۱۸	۰/۰۵	۰/۱۹
۱۰ نفر و بیش تر	۰/۱۳	۰/۰۰	۰/۰۰	۰/۲۰	۰/۰۴	۰/۰۱

وسعت خانوار	۱۹۵۰۰۰۰ تا ۲۷۰۰۰۰۰ هزار ریال	۲۷۰۰۰۰۰ تا ۳۶۰۰۰۰۰ هزار ریال	۳۶۰۰۰۰۰ تا ۴۸۰۰۰۰۰ هزار ریال	۴۸۰۰۰۰۰ تا ۶۰۰۰۰۰۰ هزار ریال	۶۰۰۰۰۰۰ تا ۱۹۵۰۰۰۰ هزار ریال و بیش تر
درصد خانوارها	۲۰/۸۰	۱۴/۵۳	۹/۳۹	۴/۷۴	۵/۴۵
متوسط تعداد افراد در خانوارها	۳/۶۸	۳/۸۰	۳/۷۰	۳/۶۳	۳/۵۴
جمع	۱۰۰/۰۰	۱۰۰/۰۰	۱۰۰/۰۰	۱۰۰/۰۰	۱۰۰/۰۰
۱ نفر	۳/۱۸	۲/۷۱	۲/۸۲	۲/۸۹	۱/۶۶
۲ نفر	۱۳/۹۸	۱۰/۸۶	۱۲/۴۴	۱۵/۴۵	۱۵/۵۰
۳ نفر	۲۷/۷۳	۲۶/۹۳	۳۰/۵۳	۲۸/۳۹	۲۸/۹۷
۴ نفر	۳۳/۴۲	۳۷/۱۷	۳۳/۱۶	۳۲/۹۴	۳۹/۳۹
۵ نفر	۱۴/۵۷	۱۴/۱۹	۱۳/۸۶	۱۵/۶۴	۱۱/۲۱
۶ نفر	۴/۴۵	۴/۷۹	۳/۹۷	۲/۵۵	۲/۴۱
۷ نفر	۱/۶۷	۱/۷۹	۱/۸۵	۱/۱۱	۰/۷۶
۸ نفر	۰/۵۴	۰/۷۶	۰/۵۲	۰/۶۲	۰/۰۶
۹ نفر	۰/۳۰	۰/۶۱	۰/۵۸	۰/۰۵	۰/۰۰
۱۰ نفر و بیش تر	۰/۱۷	۰/۱۸	۰/۲۷	۰/۳۵	۰/۰۴

۱-۲- درصد خانوارهای شهری بر حسب تعداد افراد باسواد در هر یک از گروه‌های هزینه سالانه: ۱۳۹۴

تعداد افراد باسواد خانوار	کل	۷۵۰۰۰ هزار ریال و کمتر	تا ۷۵۰۰۰ هزار ریال	تا ۱۰۰۰۰۰ هزار ریال	تا ۱۲۰۰۰۰ هزار ریال	تا ۱۶۵۰۰۰ هزار ریال
متوسط تعداد افراد باسواد در خانوارها ...	۲,۸۴	۱,۱۶	۱,۹۴	۲,۳۶	۲,۵۴	۲,۸۸
جمع.....	۱۰۰/۰۰	۱۰۰/۰۰	۱۰۰/۰۰	۱۰۰/۰۰	۱۰۰/۰۰	۱۰۰/۰۰
بدون فرد باسواد	۵,۹۰	۴۲,۶۹	۱۶,۳۳	۱۰,۴۵	۶,۱۲	۳,۴۷
۱ نفر باسواد	۸,۶۹	۲۰,۲۳	۲۲,۲۹	۱۳,۷۰	۱۱,۷۹	۷,۷۸
۲ نفر باسواد	۲۶,۵۷	۲۲,۴۶	۲۹,۹۷	۳۳,۳۶	۳۳,۸۱	۳۰,۲۷
۳ نفر باسواد	۲۷,۱۸	۹,۴۵	۱۸,۶۷	۲۱,۳۸	۲۶,۳۳	۲۸,۱۴
۴ نفر باسواد	۲۱,۶۵	۴,۱۷	۸,۸۳	۱۶,۰۰	۱۶,۰۰	۱۹,۹۱
۵ نفر باسواد و بیش تر	۱۰/۰۰	۱/۰۲	۳,۹۲	۵,۱۱	۵,۹۵	۱۰,۴۴

تعداد افراد باسواد خانوار	۱۹۵۰۰۰ تا ۲۷۰۰۰۰ هزار ریال	۲۷۰۰۰۰ تا ۳۶۰۰۰۰ هزار ریال	۳۶۰۰۰۰ تا ۴۸۰۰۰۰ هزار ریال	۴۸۰۰۰۰ تا ۶۰۰۰۰۰ هزار ریال	بیش تر
متوسط تعداد افراد باسواد در خانوارها ...	۳,۰۸	۳,۳۲	۳,۳۳	۳,۳۰	۳,۳۱
جمع.....	۱۰۰/۰۰	۱۰۰/۰۰	۱۰۰/۰۰	۱۰۰/۰۰	۱۰۰/۰۰
بدون فرد باسواد	۱,۸۵	۰,۹۷	۰,۴۹	۰,۴۵	۰,۰۶
۱ نفر باسواد	۶,۳۴	۴,۲۶	۳,۹۱	۴,۴۹	۲,۶۸
۲ نفر باسواد	۲۵,۲۶	۲۰,۸۵	۲۰,۹۵	۲۳,۹۷	۲۱,۹۲
۳ نفر باسواد	۳۱,۱۲	۲۹,۵۶	۳۱,۷۵	۲۷,۲۶	۳۱,۵۷
۴ نفر باسواد	۲۳,۱۸	۲۹,۹۵	۲۹,۰۷	۲۹,۵۱	۳۲,۰۸
۵ نفر باسواد و بیش تر	۱۲,۲۵	۱۴,۴۰	۱۳,۸۴	۱۴,۳۲	۱۱,۶۹

مرکز آمار ایران

۳-۱- درصد خانوارهای شهری بر حسب تعداد افراد شاغل در هر یک از گروه‌های هزینه سالانه: ۱۳۹۴

تعداد افراد شاغل خانوار	کل	۷۵۰۰۰ هزار ریال و کمتر	تا ۷۵۰۰۰ هزار ریال	تا ۱۰۰۰۰۰ هزار ریال	تا ۱۲۰۰۰۰ هزار ریال	تا ۱۶۵۰۰۰ هزار ریال
متوسط تعداد افراد در خانوارها	۳/۴۶	۲/۱۹	۲/۸۷	۳/۲۲	۳/۳۲	۳/۵۵
متوسط تعداد افراد دارای درآمد در خانوارها	۱/۴۲	۱/۱۵	۱/۲۳	۱/۲۹	۱/۳۵	۱/۴۱
متوسط تعداد افراد شاغل	۰/۹۲	۰/۴۰	۰/۶۷	۰/۸۱	۰/۸۵	۰/۹۵
جمع	۱۰۰/۰۰	۱۰۰/۰۰	۱۰۰/۰۰	۱۰۰/۰۰	۱۰۰/۰۰	۱۰۰/۰۰
بدون فرد شاغل	۲۵/۵۸	۶۲/۹۹	۳۹/۸۱	۲۸/۴۱	۲۶/۳۲	۲۰/۸۰
۱ نفر شاغل	۵۹/۸۴	۳۴/۲۷	۵۴/۳۷	۶۳/۷۰	۶۳/۶۱	۶۶/۲۹
۲ نفر شاغل	۱۲/۰۱	۲/۴۶	۵/۰۳	۷/۰۴	۸/۶۰	۱۰/۷۷
۳ نفر شاغل	۲/۰۲	۰/۲۸	۰/۷۵	۰/۳۶	۱/۲۹	۱/۷۰
۴ نفر شاغل	۰/۵۰	۰/۰۰	۰/۰۳	۰/۴۷	۰/۱۷	۰/۴۴
۵ نفر شاغل و بیش تر	۰/۰۴	۰/۰۰	۰/۰۰	۰/۰۲	۰/۰۰	۰/۰۰

تعداد افراد شاغل خانوار	۱۹۵۰۰۰ تا ۲۷۰۰۰۰ هزار ریال	۲۷۰۰۰۰ تا ۳۶۰۰۰۰ هزار ریال	۳۶۰۰۰۰ تا ۴۸۰۰۰۰ هزار ریال	۴۸۰۰۰۰ تا ۶۰۰۰۰۰ هزار ریال	بیش تر
متوسط تعداد افراد در خانوارها	۳/۶۸	۳/۸۰	۳/۷۰	۳/۶۳	۳/۵۴
متوسط تعداد افراد دارای درآمد در خانوارها	۱/۴۳	۱/۴۹	۱/۵۸	۱/۵۸	۱/۵۷
متوسط تعداد افراد شاغل	۰/۹۸	۱/۰۳	۱/۰۸	۱/۰۶	۱/۱۰
جمع	۱۰۰/۰۰	۱۰۰/۰۰	۱۰۰/۰۰	۱۰۰/۰۰	۱۰۰/۰۰
بدون فرد شاغل	۲۰/۹۴	۲۰/۰۳	۲۱/۸۴	۲۲/۸۵	۱۹/۰۰
۱ نفر شاغل	۶۴/۵۳	۶۱/۶۸	۵۳/۷۹	۵۲/۱۴	۵۶/۵۵
۲ نفر شاغل	۱۱/۳۱	۱۴/۶۲	۲۰/۲۱	۲۱/۲۳	۲۰/۹۶
۳ نفر شاغل	۲/۴۲	۲/۷۹	۳/۳۹	۳/۴۳	۲/۶۵
۴ نفر شاغل	۰/۶۹	۰/۸۳	۰/۷۱	۰/۳۵	۰/۸۴
۵ نفر شاغل و بیش تر	۰/۱۲	۰/۰۵	۰/۰۶	۰/۰۰	۰/۰۰

۴-۱- درصد خانوارهای شهری بر حسب وضع فعالیت سرپرست خانوار در هر یک از گروه‌های هزینه سالانه: ۱۳۹۴

وضع فعالیت سرپرست خانوار	کل	۷۵۰۰۰ هزار ریال و کمتر	۷۵۰۰۰ تا ۱۰۰۰۰۰ هزار ریال	۱۰۰۰۰۰ تا ۱۲۰۰۰۰ هزار ریال	۱۲۰۰۰۰ تا ۱۶۵۰۰۰ هزار ریال	۱۶۵۰۰۰ تا ۱۹۵۰۰۰ هزار ریال
جمع.....	۱۰۰/۰۰	۱۰۰/۰۰	۱۰۰/۰۰	۱۰۰/۰۰	۱۰۰/۰۰	۱۰۰/۰۰
شاغل.....	۶۳/۵۷	۳۰/۶۷	۵۳/۱۰	۶۲/۵۵	۶۴/۴۳	۷۰/۲۴
بیکار (جویای کار).....	۲/۴۱	۲/۶۹	۴/۱۴	۲/۹۳	۲/۰۱	۲/۸۹
دارای درآمد بدون کار.....	۳۰/۶۰	۵۴/۸۴	۳۷/۱۵	۲۹/۳۰	۲۸/۵۱	۲۴/۶۵
محصل.....	۰/۱۲	۰/۱۶	۰/۵۳	۰/۱۵	۰/۰۶	۰/۱۶
خانه‌دار.....	۱/۷۸	۵/۷۴	۲/۷۷	۲/۴۰	۲/۴۴	۰/۷۵
سایر.....	۱/۵۱	۴/۹۰	۲/۳۱	۱/۶۷	۱/۵۴	۱/۳۱

وضع فعالیت سرپرست خانوار	۱۹۵۰۰۰ تا ۲۷۰۰۰۰ هزار ریال	۲۷۰۰۰۰ تا ۳۶۰۰۰۰ هزار ریال	۳۶۰۰۰۰ تا ۴۸۰۰۰۰ هزار ریال	۴۸۰۰۰۰ تا ۶۰۰۰۰۰ هزار ریال	۶۰۰۰۰۰ هزار ریال و بیش‌تر
جمع.....	۱۰۰/۰۰	۱۰۰/۰۰	۱۰۰/۰۰	۱۰۰/۰۰	۱۰۰/۰۰
شاغل.....	۶۸/۸۵	۶۷/۲۲	۶۳/۷۶	۶۲/۷۹	۶۲/۹۰
بیکار (جویای کار).....	۱/۸۲	۱/۳۳	۱/۶۵	۱/۷۱	۱/۸۷
دارای درآمد بدون کار.....	۲۶/۸۲	۲۹/۲۸	۳۱/۶۷	۳۳/۶۸	۳۲/۸۰
محصل.....	۰/۰۴	۰/۰۴	۰/۳۸	۰/۰۰	۰/۰۰
خانه‌دار.....	۱/۳۱	۰/۸۶	۱/۲۰	۰/۸۱	۲/۲۷
سایر.....	۱/۱۵	۱/۲۷	۱/۳۴	۱/۰۰	۰/۱۶

مرکز آمار ایران

۵-۱- درصد خانوارهای شهری بر حسب گروه شغلی سرپرست خانوار در هر یک از گروه‌های هزینه سالانه: ۱۳۹۴

گروه شغلی سرپرست خانوار	کل	۷۵۰۰۰ هزار ریال و کمتر	۷۵۰۰۰ تا ۱۰۰۰۰۰ هزار ریال	۱۰۰۰۰۰ تا ۱۲۰۰۰۰ هزار ریال	۱۲۰۰۰۰ تا ۱۶۵۰۰۰ هزار ریال	۱۶۵۰۰۰ تا ۱۹۵۰۰۰ هزار ریال
جمع.....	۱۰۰/۰۰	۱۰۰/۰۰	۱۰۰/۰۰	۱۰۰/۰۰	۱۰۰/۰۰	۱۰۰/۰۰
قانونگذاران، مقامات عالی‌رتبه و مدیران.....	۱/۹۳	۰/۰۸	۰/۰۲	۰/۲۳	۰/۵۴	۰/۴۳
متخصصان (علمی و فنی).....	۴/۸۹	۰/۳۹	۰/۳۱	۰/۸۹	۱/۴۸	۲/۷۲
تکنیسین‌ها و دستیاران.....	۳/۵۹	۰/۷۳	۰/۷۳	۱/۷۳	۲/۰۴	۳/۵۰
کارمندان امور اداری و دفتری.....	۴/۰۵	۰/۴۲	۰/۲۹	۰/۶۰	۱/۱۶	۲/۳۸
کارکنان خدماتی و فروشندگان..... کارکنان ماهر کشاورزی، جنگلداری و ماهیگیری.....	۹/۷۵	۳/۸۹	۶/۹۶	۹/۳۳	۹/۳۶	۱۱/۰۰
صنعتگران و کارکنان مشاغل مربوط..... متصدیان و مونتازکاران ماشین‌آلات و دستگاه‌ها، و رانندگان وسایل نقلیه.....	۲/۵۴	۱/۷۵	۲/۴۸	۲/۴۶	۳/۰۴	۲/۹۹
کارگران ساده.....	۱۲/۵۳	۵/۰۶	۱۱/۶۶	۱۴/۳۰	۱۴/۳۳	۱۶/۷۸
سایر و اظهارنشده.....	۰/۷۶	۰/۱۵	۰/۰۳	۰/۳۴	۰/۶۶	۰/۶۵
غیر شاغل.....	۳۶/۴۳	۶۹/۳۳	۴۶/۹۰	۳۷/۴۵	۳۵/۵۷	۲۹/۷۶

گروه شغلی سرپرست خانوار	۱۹۵۰۰۰ تا ۲۷۰۰۰۰ هزار ریال	۲۷۰۰۰۰ تا ۳۶۰۰۰۰ هزار ریال	۳۶۰۰۰۰ تا ۴۸۰۰۰۰ هزار ریال	۴۸۰۰۰۰ تا ۶۰۰۰۰۰ هزار ریال	۶۰۰۰۰۰ تا ۶۰۰۰۰۰ هزار ریال و بیشتر
جمع.....	۱۰۰/۰۰	۱۰۰/۰۰	۱۰۰/۰۰	۱۰۰/۰۰	۱۰۰/۰۰
قانونگذاران، مقامات عالی‌رتبه و مدیران.....	۰/۹۱	۲/۰۱	۵/۴۷	۴/۷۰	۱۰/۰۷
متخصصان (علمی و فنی).....	۴/۰۱	۷/۳۷	۱۰/۰۰	۱۰/۴۱	۱۶/۷۰
تکنیسین‌ها و دستیاران.....	۴/۱۸	۴/۷۸	۵/۴۳	۶/۸۸	۵/۰۶
کارمندان امور اداری و دفتری.....	۴/۰۸	۷/۰۴	۷/۵۹	۸/۱۸	۹/۸۹
کارکنان خدماتی و فروشندگان..... کارکنان ماهر کشاورزی، جنگلداری و ماهیگیری.....	۹/۸۶	۱۰/۱۷	۱۲/۰۲	۱۲/۹۸	۹/۳۰
صنعتگران و کارکنان مشاغل مربوط..... متصدیان و مونتازکاران ماشین‌آلات و دستگاه‌ها، و رانندگان وسایل نقلیه.....	۳/۲۷	۲/۴۴	۱/۹۴	۰/۶۵	۱/۱۲
کارگران ساده.....	۱۳/۵۷	۱۴/۷۴	۸/۹۷	۸/۱۳	۴/۷۹
سایر و اظهارنشده.....	۱۴/۶۸	۱۱/۱۰	۸/۹۶	۸/۲۸	۴/۶۷
غیر شاغل.....	۳۱/۱۵	۳۲/۷۸	۳۶/۲۴	۳۷/۲۱	۳۷/۱۰

۱-۶- درصد خانوارهای شهری بر حسب فعالیت اصلی محل کار سرپرست خانوار در هر یک از گروه‌های هزینه سالانه: ۱۳۹۴

فعالیت اصلی محل کار سرپرست خانوار	کل	۷۵۰۰۰ هزار ریال و کمتر	تا ۷۵۰۰۰ هزار ریال	تا ۱۰۰۰۰۰ هزار ریال	تا ۱۲۰۰۰۰ هزار ریال	تا ۱۶۵۰۰۰ هزار ریال
جمع.....	۱۰۰/۰۰	۱۰۰/۰۰	۱۰۰/۰۰	۱۰۰/۰۰	۱۰۰/۰۰	۱۰۰/۰۰
کشاورزی، شکار و جنگلداری	۳/۳۹	۴/۲۹	۳/۶۳	۴/۳۰	۴/۵۰	۴/۰۹
شیلات	۰/۱۶	۰/۰۸	۰/۲۳	۰/۲۰	۰/۱۴	۰/۳۰
استخراج معدن	۰/۶۹	۰/۱۵	۰/۲۵	۰/۱۰	۰/۱۹	۰/۹۸
صنعت	۱۰/۸۷	۳/۳۴	۷/۴۸	۹/۳۸	۱۱/۱۲	۱۳/۳۶
تأمین برق، گاز و آب	۰/۸۷	۰/۰۲	۰/۱۲	۰/۱۸	۰/۴۰	۰/۵۳
ساختمان	۱۱/۲۲	۱۱/۴۳	۱۸/۳۷	۱۹/۹۱	۱۶/۵۴	۱۲/۵۵
عمده‌فروشی، خرده‌فروشی، تعمیر وسایل نقلیه موتوری و موتورسیکلت‌ها و کالاهای شخصی و خانگی	۱۰/۸۸	۵/۱۳	۸/۵۷	۱۲/۷۰	۱۰/۵۷	۱۲/۶۵
هتل و رستوران	۱/۰۹	۰/۴۰	۰/۷۷	۰/۶۷	۱/۶۹	۱/۸۷
حمل و نقل، انبارداری و ارتباطات	۹/۷۷	۲/۹۵	۷/۷۱	۸/۸۹	۱۱/۶۸	۱۱/۹۸
واسطه‌گری‌های مالی	۱/۲۹	۰/۰۷	۰/۱۲	۰/۲۴	۰/۱۴	۰/۱۳
مستغلات، اجاره و فعالیت‌های کسب و کار	۲/۶۵	۰/۹۷	۰/۹۱	۱/۵۹	۱/۶۶	۳/۱۱
اداره امور عمومی، دفاع و تأمین اجتماعی اجباری	۴/۱۰	۰/۳۰	۱/۰۱	۱/۰۱	۲/۰۰	۳/۸۰
آموزش	۳/۲۸	۰/۲۵	۰/۲۲	۰/۴۱	۱/۰۰	۲/۰۱
بهداشت و مددکاری اجتماعی	۱/۳۵	۰/۰۴	۰/۳۲	۰/۳۷	۰/۵۰	۰/۷۱
سایر فعالیت‌های خدمات عمومی، اجتماعی و شخصی	۱/۶۵	۱/۱۲	۲/۳۳	۲/۳۳	۱/۸۷	۱/۶۱
خانوارهای معمولی دارای مستخدم	۰/۲۶	۰/۱۴	۱/۰۸	۰/۲۸	۰/۴۳	۰/۴۷
سازمان‌ها و هیئت‌های برون مرزی	۰/۰۰	۰/۰۰	۰/۰۰	۰/۰۰	۰/۰۰	۰/۰۰
دفاتر مرکزی	۰/۰۵	۰/۰۰	۰/۰۰	۰/۰۰	۰/۰۱	۰/۰۹
سایر و اظهارنشده	۰/۰۰	۰/۰۰	۰/۰۰	۰/۰۰	۰/۰۰	۰/۰۰
غیر شاغل	۳۶/۴۳	۶۹/۳۳	۴۶/۹۰	۳۷/۴۵	۳۵/۵۷	۲۹/۷۷



۱-۶- درصد خانوارهای شهری بر حسب فعالیت اصلی محل کار سرپرست خانوار در هر یک از گروه‌های هزینه سالانه: ۱۳۹۴ (دنباله)

فعالیت اصلی محل کار سرپرست خانوار	۱۹۵۰۰۰ تا ۲۷۰۰۰۰ هزار ریال	۲۷۰۰۰۰ تا ۳۶۰۰۰۰ هزار ریال	۳۶۰۰۰۰ تا ۴۸۰۰۰۰ هزار ریال	۴۸۰۰۰۰ تا ۶۰۰۰۰۰ هزار ریال	۶۰۰۰۰۰ و بیش‌تر هزار ریال
جمع.....	۱۰۰/۰۰	۱۰۰/۰۰	۱۰۰/۰۰	۱۰۰/۰۰	۱۰۰/۰۰
کشاورزی، شکار و جنگلداری.....	۳/۸۶	۲/۶۳	۱/۹۶	۰/۷۹	۱/۳۶
شیلات.....	۰/۱۶	۰/۲۰	۰/۱۰	۰/۰۰	۰/۰۴
استخراج معدن.....	۰/۸۵	۱/۲۲	۰/۹۰	۰/۴۷	۰/۹۸
صنعت.....	۱۳/۴۴	۱۱/۵۷	۹/۸۷	۷/۱۰	۱۱/۱۳
تأمین برق، گاز و آب.....	۱/۱۶	۱/۶۲	۱/۱۴	۱/۰۴	۱/۶۳
ساختمان.....	۹/۰۸	۸/۷۸	۴/۸۹	۹/۲۸	۲/۲۷
عمده‌فروشی، خرده‌فروشی، تعمیر وسایل نقلیه‌موتوری و موتورسیکلت‌ها و کالاهای شخصی و خانگی.....	۱۱/۶۰	۱۰/۹۰	۱۱/۷۴	۱۰/۹۸	۱۰/۱۳
هتل و رستوران.....	۰/۷۱	۱/۴۹	۰/۸۵	۰/۴۰	۰/۵۳
حمل و نقل، انبارداری و ارتباطات.....	۱۱/۶۰	۹/۵۸	۸/۶۲	۷/۱۱	۷/۱۵
واسطه‌گری‌های مالی.....	۱/۱۰	۱/۹۱	۳/۰۵	۲/۷۰	۵/۶۴
مستغلات، اجاره و فعالیت‌های کسب و کار.....	۳/۳۳	۲/۹۲	۳/۳۵	۳/۷۷	۳/۹۹
اداره امور عمومی، دفاع و تأمین اجتماعی اجباری.....	۵/۳۹	۵/۷۵	۶/۰۸	۶/۸۷	۶/۴۶
آموزش.....	۳/۳۶	۵/۲۰	۷/۱۷	۶/۹۸	۶/۹۸
بهداشت و مددکاری اجتماعی.....	۱/۲۷	۱/۷۳	۲/۳۲	۳/۹۴	۴/۰۶
سایر فعالیت‌های خدمات عمومی، اجتماعی و شخصی.....	۱/۷۸	۱/۴۶	۱/۵۷	۱/۲۹	۰/۵۱
خانوارهای معمولی دارای مستخدم.....	۰/۰۷	۰/۲۱	۰/۰۷	۰/۰۷	۰/۰۰
سازمان‌ها و هیئت‌های برون مرزی.....	۰/۰۰	۰/۰۰	۰/۰۰	۰/۰۰	۰/۰۰
دفاتر مرکزی.....	۰/۱۱	۰/۰۶	۰/۰۹	۰/۰۰	۰/۰۳
سایر و اظهارنشده.....	۰/۰۰	۰/۰۰	۰/۰۰	۰/۰۰	۰/۰۰
غیر شاغل.....	۳۱/۱۵	۳۲/۷۸	۳۶/۲۴	۳۷/۲۱	۳۷/۱۰

۷-۱- درصد خانوارهای شهری بر حسب وضع شغلی سرپرست خانوار در هر یک از گروه‌های هزینه سالانه: ۱۳۹۴

وضع شغلی سرپرست خانوار	کل	۷۵۰۰۰ هزار ریال و کمتر	۷۵۰۰۰ تا ۱۰۰۰۰۰ هزار ریال	۱۰۰۰۰۰ تا ۱۲۰۰۰۰ هزار ریال	۱۲۰۰۰۰ تا ۱۶۵۰۰۰ هزار ریال	۱۶۵۰۰۰ تا ۱۹۵۰۰۰ هزار ریال
جمع.....	۱۰۰/۰۰	۱۰۰/۰۰	۱۰۰/۰۰	۱۰۰/۰۰	۱۰۰/۰۰	۱۰۰/۰۰
کارفرما.....	۲/۹۴	۱/۰۰	۰/۶۹	۰/۷۷	۱/۷۸	۲/۱۴
کارکن مستقل.....	۲۰/۶۸	۹/۵۵	۱۸/۵۱	۲۲/۶۹	۲۳/۷۸	۲۵/۱۹
مزد و حقوق‌بگیر عمومی.....	۱۰/۶۵	۰/۴۵	۱/۱۶	۱/۴۶	۳/۸۴	۷/۲۹
مزد و حقوق‌بگیر تعاونی.....	۰/۰۷	۰/۱۸	۰/۰۸	۰/۰۳	۰/۰۱	۰/۱۴
مزد و حقوق‌بگیر خصوصی.....	۲۹/۲۱	۱۹/۴۹	۳۲/۶۶	۳۷/۶۰	۳۵/۰۳	۳۵/۴۵
کارکن فامیلی بدون مزد.....	۰/۰۳	۰/۰۰	۰/۰۰	۰/۰۰	۰/۰۰	۰/۰۲
غیر شاغل.....	۳۶/۴۳	۶۹/۳۳	۴۶/۹۰	۳۷/۴۵	۳۵/۵۷	۲۹/۷۶

وضع شغلی سرپرست خانوار	۱۹۵۰۰۰ تا ۲۷۰۰۰۰ هزار ریال	۲۷۰۰۰۰ تا ۳۶۰۰۰۰ هزار ریال	۳۶۰۰۰۰ تا ۴۸۰۰۰۰ هزار ریال	۴۸۰۰۰۰ تا ۶۰۰۰۰۰ هزار ریال	۶۰۰۰۰۰ تا ۶۰۰۰۰۰۰ هزار ریال و بیشتر
جمع.....	۱۰۰/۰۰	۱۰۰/۰۰	۱۰۰/۰۰	۱۰۰/۰۰	۱۰۰/۰۰
کارفرما.....	۳/۱۱	۳/۹۸	۴/۲۸	۵/۲۰	۷/۱۷
کارکن مستقل.....	۲۲/۲۸	۲۰/۴۶	۱۹/۶۰	۱۸/۰۷	۱۱/۷۱
مزد و حقوق‌بگیر عمومی.....	۱۱/۷۴	۱۷/۰۵	۲۰/۲۳	۱۹/۵۳	۲۳/۲۲
مزد و حقوق‌بگیر تعاونی.....	۰/۱۱	۰/۰۴	۰/۰۶	۰/۰۳	۰/۰۰
مزد و حقوق‌بگیر خصوصی.....	۳۱/۵۹	۲۵/۵۷	۱۹/۶۰	۱۹/۷۹	۲۰/۸۰
کارکن فامیلی بدون مزد.....	۰/۰۲	۰/۱۱	۰/۰۰	۰/۱۷	۰/۰۰
غیر شاغل.....	۳۱/۱۵	۳۲/۷۸	۳۶/۲۴	۳۷/۲۱	۳۷/۱۰

۸-۱- درصد خانوارهای شهری بر حسب سطح سواد سرپرست خانوار در هر یک از گروه‌های هزینه سالانه: ۱۳۹۴

سطح سواد سرپرست خانوار	کل	۷۵۰۰۰ هزار ریال و کمتر	۷۵۰۰۰ تا ۱۰۰۰۰۰ هزار ریال	۱۰۰۰۰۰ تا ۱۲۰۰۰۰ هزار ریال	۱۲۰۰۰۰ تا ۱۶۵۰۰۰ هزار ریال	۱۶۵۰۰۰ تا ۱۹۵۰۰۰ هزار ریال
جمع.....	۱۰۰/۰۰	۱۰۰/۰۰	۱۰۰/۰۰	۱۰۰/۰۰	۱۰۰/۰۰	۱۰۰/۰۰
بی سواد.....	۱۶/۱۹	۵۷/۴۶	۳۵/۰۴	۲۷/۶۴	۲۱/۶۶	۱۴/۰۴
باسواد بدون مدرک.....	۲/۸۵	۵/۰۶	۴/۹۶	۲/۳۸	۳/۶۱	۲/۷۸
کمتر از ششم ابتدایی ^(۱)	۲۲/۸۹	۱۷/۳۳	۲۸/۱۴	۲۸/۶۶	۲۷/۶۱	۲۹/۳۷
ششم ابتدایی تا سوم راهنمایی.....	۱۷/۲۲	۹/۷۸	۱۸/۴۱	۱۹/۴۵	۱۹/۷۹	۲۰/۰۵
متوسطه تا کمتر از دیپلم.....	۱/۷۵	۰/۷۸	۰/۹۶	۱/۶۲	۱/۹۰	۲/۷۰
دیپلم تا کمتر از لیسانس.....	۲۶/۳۸	۸/۴۶	۱۰/۲۵	۱۷/۳۳	۲۱/۵۶	۲۴/۰۷
لیسانس تا کمتر از فوق لیسانس.....	۹/۱۸	۰/۷۸	۱/۷۶	۲/۷۱	۳/۰۴	۵/۷۲
فوق لیسانس و بالاتر.....	۳/۵۳	۰/۳۵	۰/۴۸	۰/۲۱	۰/۸۲	۱/۲۶

سطح سواد سرپرست خانوار	۱۹۵۰۰۰ تا ۲۷۰۰۰۰ هزار ریال	۲۷۰۰۰۰ تا ۳۶۰۰۰۰ هزار ریال	۳۶۰۰۰۰ تا ۴۸۰۰۰۰ هزار ریال	۴۸۰۰۰۰ تا ۶۰۰۰۰۰ هزار ریال	۶۰۰۰۰۰ تا ۶۰۰۰۰۰ هزار ریال و بیشتر
جمع.....	۱۰۰/۰۰	۱۰۰/۰۰	۱۰۰/۰۰	۱۰۰/۰۰	۱۰۰/۰۰
بی سواد.....	۱۰/۷۵	۷/۵۶	۵/۵۳	۳/۷۶	۳/۰۱
باسواد بدون مدرک.....	۲/۵۷	۲/۶۴	۲/۲۳	۱/۴۵	۰/۷۵
کمتر از ششم ابتدایی.....	۲۵/۰۴	۲۰/۴۴	۱۴/۹۹	۱۲/۹۴	۹/۵۰
ششم ابتدایی تا سوم راهنمایی.....	۱۹/۹۳	۱۸/۲۷	۱۲/۸۷	۱۰/۹۳	۷/۲۶
متوسطه تا کمتر از دیپلم.....	۱/۹۱	۱/۳۸	۱/۹۸	۱/۰۶	۱/۹۳
دیپلم تا کمتر از لیسانس.....	۲۹/۰۷	۳۲/۳۰	۳۷/۶۹	۳۹/۳۲	۳۳/۸۲
لیسانس تا کمتر از فوق لیسانس.....	۸/۴۴	۱۳/۰۴	۱۸/۶۶	۲۲/۴۶	۲۳/۰۵
فوق لیسانس و بالاتر.....	۲/۳۰	۴/۳۷	۶/۰۴	۸/۰۸	۲۰/۶۸

(۱) در نظام جدید آموزشی، دوره‌ی ابتدایی شش ساله است.

مرکز آمار ایران

۹-۱- درصد خانوارهای شهری استفاده‌کننده از تسهیلات عمده مسکن در هر یک از گروه‌های هزینه سالانه: ۱۳۹۴

تسهیلات عمده مسکن	کل	۷۵۰۰۰ هزار ریال و کمتر	۷۵۰۰۰ تا ۱۰۰۰۰۰ هزار ریال	۱۰۰۰۰۰ تا ۱۲۰۰۰۰ هزار ریال	۱۲۰۰۰۰ تا ۱۶۵۰۰۰ هزار ریال	۱۶۵۰۰۰ تا ۱۹۵۰۰۰ هزار ریال
آب لوله‌کشی	۹۹,۶۷	۹۸,۸۹	۹۹,۲۱	۹۹,۵۹	۹۹,۵۸	۹۹,۷۷
برق	۱۰۰,۰۰	۱۰۰,۰۰	۱۰۰,۰۰	۱۰۰,۰۰	۱۰۰,۰۰	۱۰۰,۰۰
گاز لوله‌کشی	۹۳,۵۵	۸۵,۴۲	۸۹,۷۳	۹۰,۴۹	۹۲,۳۴	۹۳,۹۵
حمام	۹۹,۰۹	۹۴,۵۳	۹۶,۷۹	۹۹,۲۶	۹۸,۹۲	۹۹,۶۵
کولر آبی ثابت	۶۱,۵۶	۳۹,۸۳	۴۶,۵۵	۵۰,۹۲	۵۵,۳۶	۵۹,۷۸
تلفن	۷۸,۹۸	۵۶,۱۵	۶۱,۲۶	۶۲,۲۴	۷۰,۳۲	۷۷,۰۸
حرارت مرکزی (شوفاژ)	۵,۲۸	۰,۴۲	۰,۰۰	۰,۳۲	۰,۸۹	۱,۰۰
آشپزخانه	۹۸,۳۲	۸۸,۶۸	۹۵,۳۸	۹۷,۳۱	۹۸,۱۶	۹۹,۰۷
برودت مرکزی	۰,۳۷	۰,۰۰	۰,۰۰	۰,۰۰	۰,۰۰	۰,۰۵
اینترنت	۳۴,۷۴	۳,۹۱	۶,۰۲	۱۰,۴۶	۱۷,۴۰	۲۶,۸۱
پکیج	۵,۷۶	۰,۹۵	۰,۶۷	۰,۳۳	۱,۱۵	۲,۲۵
کولر گازی ثابت	۱۵,۶۴	۹,۱۵	۱۱,۰۳	۱۳,۳۰	۱۴,۷۰	۱۶,۵۱
شبکه عمومی فاضلاب	۳۸,۸۰	۲۳,۷۰	۲۶,۳۷	۲۸,۵۸	۳۲,۰۷	۳۶,۸۰

تسهیلات عمده مسکن	۱۹۵۰۰۰ تا ۲۷۰۰۰۰ هزار ریال	۲۷۰۰۰۰ تا ۳۶۰۰۰۰ هزار ریال	۳۶۰۰۰۰ تا ۴۸۰۰۰۰ هزار ریال	۴۸۰۰۰۰ تا ۶۰۰۰۰۰ هزار ریال	۶۰۰۰۰۰ تا ۶۰۰۰۰۰۰ هزار ریال و بیشتر
آب لوله‌کشی	۹۹,۷۱	۹۹,۸۶	۹۹,۹۸	۱۰۰,۰۰	۹۹,۶۶
برق	۱۰۰,۰۰	۱۰۰,۰۰	۱۰۰,۰۰	۱۰۰,۰۰	۱۰۰,۰۰
گاز لوله‌کشی	۹۴,۰۷	۹۵,۵۲	۹۵,۷۵	۹۷,۱۲	۹۷,۸۲
حمام	۹۹,۶۰	۹۹,۷۷	۹۹,۷۵	۹۹,۵۶	۹۹,۹۷
کولر آبی ثابت	۶۴,۶۶	۶۴,۷۹	۷۳,۲۲	۷۶,۲۷	۸۰,۰۰
تلفن	۸۳,۰۳	۸۷,۲۳	۹۲,۰۹	۹۴,۴۵	۹۵,۸۵
حرارت مرکزی (شوفاژ)	۲,۸۶	۴,۷۲	۹,۲۹	۱۹,۶۹	۳۴,۶۷
آشپزخانه	۹۹,۴۵	۹۹,۵۸	۹۹,۶۱	۹۹,۹۷	۹۹,۸۳
برودت مرکزی	۰,۰۴	۰,۳۲	۰,۵۴	۱,۶۶	۳,۲۹
اینترنت	۳۴,۸۹	۴۶,۲۲	۶۲,۱۲	۷۲,۱۶	۸۰,۹۹
پکیج	۴,۲۶	۷,۸۲	۱۱,۶۶	۱۴,۴۷	۲۵,۷۹
کولر گازی ثابت	۱۶,۳۶	۱۹,۸۴	۱۶,۸۳	۱۳,۵۱	۱۶,۴۸
شبکه عمومی فاضلاب	۴۱,۳۷	۴۷,۲۱	۴۶,۳۵	۴۸,۰۵	۴۹,۵۶

۱۰-۱- درصد خانوارهای شهری بر حسب نحوه تصرف مسکن در هر یک از گروه‌های هزینه سالانه: ۱۳۹۴

نحوه تصرف مسکن مورد استفاده خانوار	کل	۷۵۰۰۰ هزار ریال و کمتر	۷۵۰۰۰ تا ۱۰۰۰۰۰ هزار ریال	۱۰۰۰۰۰ تا ۱۲۰۰۰۰ هزار ریال	۱۲۰۰۰۰ تا ۱۶۵۰۰۰ هزار ریال	۱۶۵۰۰۰ تا ۱۹۵۰۰۰ هزار ریال
جمع.....	۱۰۰/۰۰	۱۰۰/۰۰	۱۰۰/۰۰	۱۰۰/۰۰	۱۰۰/۰۰	۱۰۰/۰۰
ملکی عرصه و اعیان	۶۵/۸۹	۶۲/۲۰	۶۰/۸۵	۵۹/۲۴	۶۰/۹۷	۶۵/۵۴
ملکی اعیان	۰/۵۳	۰/۴۰	۰/۴۳	۰/۷۷	۰/۲۷	۰/۳۹
اجاری	۱۶/۴۷	۱۵/۰۶	۲۰/۴۱	۲۱/۲۴	۱۸/۷۷	۱۷/۶۰
رهنی	۷/۸۱	۲/۶۲	۴/۹۷	۶/۹۰	۸/۰۵	۶/۵۲
در برابر خدمت	۱/۰۵	۰/۴۸	۱/۲۵	۰/۷۸	۰/۸۹	۱/۱۸
رایگان	۸/۱۴	۱۸/۹۵	۱۱/۸۴	۱۰/۸۵	۱۰/۹۳	۸/۵۷
سایر	۰/۱۱	۰/۲۹	۰/۲۵	۰/۲۳	۰/۱۲	۰/۲۰

نحوه تصرف مسکن مورد استفاده خانوار	۱۹۵۰۰۰ تا ۲۷۰۰۰۰ هزار ریال	۲۷۰۰۰۰ تا ۳۶۰۰۰۰ هزار ریال	۳۶۰۰۰۰ تا ۴۸۰۰۰۰ هزار ریال	۴۸۰۰۰۰ تا ۶۰۰۰۰۰ هزار ریال	۶۰۰۰۰۰ تا ۶۰۰۰۰۰۰ هزار ریال و بیشتر
جمع.....	۱۰۰/۰۰	۱۰۰/۰۰	۱۰۰/۰۰	۱۰۰/۰۰	۱۰۰/۰۰
ملکی عرصه و اعیان	۶۷/۵۲	۶۸/۰۳	۷۳/۱۰	۷۱/۴۸	۶۸/۸۳
ملکی اعیان	۰/۹۱	۰/۵۰	۰/۲۸	۰/۷۴	۰/۴۴
اجاری	۱۵/۹۹	۱۶/۲۸	۱۲/۹۷	۱۱/۶۴	۱۱/۸۳
رهنی	۸/۲۵	۸/۶۹	۸/۵۳	۹/۷۸	۱۱/۸۹
در برابر خدمت	۱/۱۵	۱/۱۰	۰/۸۹	۱/۲۶	۱/۴۶
رایگان	۶/۱۵	۵/۳۱	۴/۲۰	۵/۱۰	۵/۵۵
سایر	۰/۰۴	۰/۰۹	۰/۰۳	۰/۰۰	۰/۰۰

۱۱-۱- درصد خانوارهای شهری بر حسب تعداد اتاق در اختیار خانوار در هر یک از گروه‌های هزینه سالانه: ۱۳۹۴

تعداد اتاق در اختیار خانوار	کل	۷۵۰۰۰ هزار ریال و کمتر	۷۵۰۰۰ تا ۱۰۰۰۰۰ هزار ریال	۱۰۰۰۰۰ تا ۱۲۰۰۰۰ هزار ریال	۱۲۰۰۰۰ تا ۱۶۵۰۰۰ هزار ریال	۱۶۵۰۰۰ تا ۱۹۵۰۰۰ هزار ریال
متوسط تعداد اتاق	۳,۶۷	۲,۹۷	۳,۲۷	۳,۳۲	۳,۴۵	۳,۵۷
جمع	۱۰۰,۰۰	۱۰۰,۰۰	۱۰۰,۰۰	۱۰۰,۰۰	۱۰۰,۰۰	۱۰۰,۰۰
۱ اتاق	۰,۷۶	۶,۰۰	۱,۶۱	۱,۱۸	۱,۰۴	۰,۴۹
۲ اتاق	۶,۹۵	۲۵,۵۷	۱۷,۱۹	۱۳,۷۷	۸,۵۶	۵,۹۴
۳ اتاق	۳۶,۰۴	۴۰,۲۴	۴۳,۰۵	۴۷,۱۵	۴۵,۷۳	۴۲,۳۲
۴ اتاق	۴۰,۸۷	۲۲,۶۷	۲۹,۹۳	۲۹,۳۵	۳۵,۸۹	۴۱,۷۳
۵ اتاق	۱۲,۳۲	۴,۹۳	۶,۹۳	۶,۷۵	۷,۱۴	۷,۳۴
۶ اتاق و بیش تر	۳,۰۶	۰,۵۹	۱,۲۹	۱,۸۰	۱,۶۳	۲,۱۷

تعداد اتاق در اختیار خانوار	۱۹۵۰۰۰ تا ۲۷۰۰۰۰ هزار ریال	۲۷۰۰۰۰ تا ۳۶۰۰۰۰ هزار ریال	۳۶۰۰۰۰ تا ۴۸۰۰۰۰ هزار ریال	۴۸۰۰۰۰ تا ۶۰۰۰۰۰ هزار ریال	۶۰۰۰۰۰ تا ۶۰۰۰۰۰ هزار ریال و بیش تر
متوسط تعداد اتاق	۳,۶۹	۳,۹۰	۳,۹۹	۴,۱۸	۴,۴۴
جمع	۱۰۰,۰۰	۱۰۰,۰۰	۱۰۰,۰۰	۱۰۰,۰۰	۱۰۰,۰۰
۱ اتاق	۰,۱۸	۰,۰۱	۰,۰۰	۰,۰۰	۰,۰۰
۲ اتاق	۴,۹۲	۲,۷۴	۱,۷۲	۰,۶۹	۰,۷۴
۳ اتاق	۳۷,۸۱	۲۸,۹۲	۲۶,۵۹	۱۹,۴۳	۱۲,۵۸
۴ اتاق	۴۲,۸۵	۴۹,۴۰	۴۹,۷۱	۵۰,۱۰	۴۳,۱۴
۵ اتاق	۱۱,۹۷	۱۴,۸۶	۱۶,۹۷	۲۳,۷۰	۳۴,۱۸
۶ اتاق و بیش تر	۲,۲۶	۴,۰۷	۵,۰۱	۶,۰۸	۹,۳۶

۱۲-۱- درصد خانوارهای شهری استفاده کننده از لوازم عمده زندگی در هر یک از گروه های هزینه سالانه: ۱۳۹۴

لوازم عمده زندگی	کل	۷۵۰۰۰ هزار ریال و کمتر	۷۵۰۰۰ تا ۱۰۰۰۰۰ هزار ریال	۱۰۰۰۰۰ تا ۱۲۰۰۰۰ هزار ریال	۱۲۰۰۰۰ تا ۱۶۵۰۰۰ هزار ریال	۱۶۵۰۰۰ تا ۱۹۵۰۰۰ هزار ریال
اتومبیل شخصی	۴۶,۵۷	۳,۲۵	۸,۵۴	۱۶,۶۶	۲۶,۵۹	۳۷,۳۲
موتور سیکلت	۱۵,۶۹	۹,۲۰	۱۹,۷۲	۱۹,۸۱	۱۷,۹۶	۲۱,۰۹
دوچرخه	۱۰,۷۰	۳,۳۴	۴,۹۹	۸,۰۰	۸,۲۱	۱۰,۷۷
چرخ خیاطی	۴۶,۳۸	۲۳,۴۳	۳۱,۱۹	۳۳,۷۰	۳۸,۵۶	۴۴,۰۶
رادیو	۶,۳۰	۷,۰۳	۵,۸۱	۶,۱۷	۵,۰۷	۴,۷۲
رادیو ضبط، ضبط و پخش صوت	۱۲,۱۸	۵,۲۴	۸,۴۱	۷,۸۷	۸,۹۴	۹,۶۰
تلویزیون سیاه و سفید	۰,۵۵	۱,۷۶	۱,۰۴	۰,۷۴	۰,۶۶	۰,۲۳
تلویزیون رنگی	۹۸,۲۶	۹۴,۲۰	۹۷,۷۹	۹۷,۵۲	۹۸,۱۸	۹۸,۹۰
فریزر	۲۰,۱۷	۷,۵۷	۱۱,۳۴	۱۱,۷۵	۱۵,۰۱	۱۹,۳۸
یخچال	۴۳,۵۲	۶۵,۶۴	۵۶,۹۹	۵۱,۹۶	۴۵,۲۵	۴۲,۶۳
یخچال فریزر	۵۸,۶۵	۳۳,۰۷	۴۲,۵۷	۴۷,۸۶	۵۵,۶۴	۵۸,۴۷
اجاق گاز	۹۸,۸۴	۹۶,۶۴	۹۸,۳۲	۹۸,۲۳	۹۹,۰۷	۹۹,۲۰
جارو برقی	۸۹,۹۸	۵۷,۵۵	۷۳,۳۴	۸۱,۵۲	۸۷,۷۰	۹۱,۳۸
ماشین لباسشویی	۸۳,۱۷	۴۱,۰۹	۵۹,۸۳	۶۹,۷۹	۷۷,۴۲	۸۳,۶۰
انواع ویدئو، VCD و DVD	۴۷,۶۱	۱۹,۱۷	۲۸,۸۴	۳۰,۹۴	۴۰,۲۰	۴۵,۶۰
رایانه	۴۰,۴۱	۴,۸۶	۸,۲۱	۱۴,۱۹	۲۱,۴۲	۳۲,۹۴
تلفن همراه	۹۴,۶۸	۶۵,۲۴	۸۶,۸۱	۹۲,۴۵	۹۵,۶۷	۹۷,۱۶
پنکه	۴۱,۸۶	۴۲,۸۸	۴۳,۳۱	۴۴,۵۹	۴۰,۴۹	۴۴,۰۸
کولر آبی متحرک	۴,۱۰	۴,۶۵	۵,۶۰	۵,۷۳	۵,۱۴	۴,۷۲
کولر گازی متحرک	۲,۲۲	۲,۲۶	۱,۷۵	۲,۰۸	۲,۰۳	۱,۷۴
ماشین ظرفشویی	۵,۶۳	۰,۵۹	۱,۱۲	۰,۷۸	۰,۶۴	۱,۵۳
مایکروویو و فرهای هالوژن دار	۹,۸۹	۰,۷۰	۱,۹۶	۱,۴۶	۲,۸۳	۴,۶۹



۱۲-۱- درصد خانوارهای شهری استفاده‌کننده از لوازم عمده زندگی در هر یک از گروه‌های هزینه سالانه: ۱۳۹۴ (دنباله)

لوازم عمده زندگی	۱۹۵۰۰۰ تا ۲۷۰۰۰۰	۲۷۰۰۰۰ تا ۳۶۰۰۰۰	۳۶۰۰۰۰ تا ۴۸۰۰۰۰	۴۸۰۰۰۰ تا ۶۰۰۰۰۰	۶۰۰۰۰۰ و بیش‌تر
	هزار ریال	هزار ریال	هزار ریال	هزار ریال	هزار ریال و بیش‌تر
اتومبیل شخصی	۵۱/۱۹	۶۷/۹۸	۷۳/۵۰	۸۴/۴۴	۸۸/۸۱
موتور سیکلت	۱۶/۴۲	۱۳/۵۹	۱۳/۴۱	۹/۰۹	۷/۹۶
دوچرخه	۱۲/۱۱	۱۲/۸۵	۱۳/۴۰	۱۵/۳۹	۱۴/۷۰
چرخ خیاطی	۵۱/۱۶	۵۴/۸۱	۵۷/۳۸	۶۰/۴۱	۵۶/۰۶
رادیو	۶/۹۰	۷/۳۱	۶/۹۲	۵/۰۷	۸/۲۹
رادیو ضبط، ضبط و پخش صوت	۱۳/۰۴	۱۵/۱۳	۱۶/۷۱	۱۸/۴۵	۱۸/۸۰
تلویزیون سیاه و سفید	۰/۴۴	۰/۱۱	۰/۲۳	۰/۶۳	۰/۹۸
تلویزیون رنگی	۹۸/۵۱	۹۹/۱۵	۹۸/۶۹	۹۸/۱۰	۹۸/۷۴
فریزر	۲۱/۰۶	۲۵/۲۴	۲۷/۰۶	۳۲/۱۰	۲۹/۵۹
یخچال	۴۰/۹۶	۳۸/۵۵	۳۷/۳۶	۳۸/۱۴	۳۲/۹۱
یخچال فریزر	۶۲/۲۷	۶۵/۰۰	۶۷/۰۸	۶۷/۲۱	۶۹/۸۰
اجاق گاز	۹۸/۹۷	۹۹/۱۰	۹۹/۶۰	۹۹/۳۱	۹۷/۹۳
جارو برقی	۹۴/۷۸	۹۶/۴۳	۹۷/۴۴	۹۹/۲۶	۹۶/۸۱
ماشین لباسشویی	۸۹/۲۵	۹۳/۸۲	۹۵/۷۹	۹۷/۰۶	۹۵/۸۵
انواع ویدئو، VCD و DVD	۴۹/۳۵	۵۶/۰۶	۵۹/۹۲	۶۹/۱۰	۷۱/۷۲
رایانه	۴۳/۴۵	۵۶/۷۷	۶۵/۸۷	۷۴/۸۹	۸۳/۰۷
تلفن همراه	۹۷/۴۴	۹۸/۷۱	۹۷/۸۶	۹۶/۵۵	۹۸/۴۳
پنکه	۴۳/۸۹	۴۵/۰۶	۳۸/۷۱	۳۴/۳۷	۳۱/۶۳
کولر آبی متحرک	۴/۵۱	۲/۹۹	۲/۵۴	۲/۵۳	۱/۲۱
کولر گازی متحرک	۲/۵۲	۲/۶۲	۲/۶۳	۱/۷۳	۱/۹۵
ماشین ظرفشویی	۲/۴۶	۶/۰۰	۱۰/۱۵	۱۹/۷۹	۳۵/۵۳
مایکروویو و فرهای هالوژن‌دار	۶/۱۴	۱۱/۲۵	۱۸/۶۹	۳۳/۶۴	۴۳/۸۵

۱۳-۱- درصد خانوارهای شهری بر حسب نوع سوخت عمده مصرفی برای پخت و پز در هر یک از گروه‌های هزینه سالانه: ۱۳۹۴

نوع سوخت عمده مصرفی	کل	۷۵۰۰۰ هزار ریال و کمتر	۷۵۰۰۰ تا ۱۰۰۰۰۰ هزار ریال	۱۰۰۰۰۰ تا ۱۲۰۰۰۰ هزار ریال	۱۲۰۰۰۰ تا ۱۶۵۰۰۰ هزار ریال	۱۶۵۰۰۰ تا ۱۹۵۰۰۰ هزار ریال
جمع.....	۱۰۰/۰۰	۱۰۰/۰۰	۱۰۰/۰۰	۱۰۰/۰۰	۱۰۰/۰۰	۱۰۰/۰۰
نفت سفید.....	۰/۰۱	۰/۱۱	۰/۰۰	۰/۰۰	۰/۰۰	۰/۰۰
گازوئیل.....	۰/۰۰	۰/۰۰	۰/۰۰	۰/۰۰	۰/۰۰	۰/۰۰
گاز مایع.....	۶/۶۳	۱۴/۷۱	۱۰/۴۰	۹/۸۶	۷/۷۸	۶/۴۰
گاز طبیعی (شبکه عمومی).....	۹۳/۳۶	۸۵/۱۲	۸۹/۶۰	۹۰/۱۴	۹۲/۲۲	۹۳/۵۳
برق.....	۰/۰۱	۰/۰۳	۰/۰۰	۰/۰۰	۰/۰۰	۰/۰۷
هیزم و زغال.....	۰/۰۰	۰/۰۰	۰/۰۰	۰/۰۰	۰/۰۰	۰/۰۰
سوخت حیوانی.....	۰/۰۰	۰/۰۰	۰/۰۰	۰/۰۰	۰/۰۰	۰/۰۰
زغال سنگ.....	۰/۰۰	۰/۰۰	۰/۰۰	۰/۰۰	۰/۰۰	۰/۰۰
سایر.....	۰/۰۰	۰/۰۰	۰/۰۰	۰/۰۰	۰/۰۰	۰/۰۰
هیچکدام.....	۰/۰۰	۰/۰۳	۰/۰۰	۰/۰۰	۰/۰۰	۰/۰۰

نوع سوخت عمده مصرفی	۱۹۵۰۰۰ تا ۲۷۰۰۰۰ هزار ریال	۲۷۰۰۰۰ تا ۳۶۰۰۰۰ هزار ریال	۳۶۰۰۰۰ تا ۴۸۰۰۰۰ هزار ریال	۴۸۰۰۰۰ تا ۶۰۰۰۰۰ هزار ریال	۶۰۰۰۰۰ هزار ریال و بیش‌تر
جمع.....	۱۰۰/۰۰	۱۰۰/۰۰	۱۰۰/۰۰	۱۰۰/۰۰	۱۰۰/۰۰
نفت سفید.....	۰/۰۰	۰/۰۰	۰/۰۰	۰/۰۰	۰/۰۰
گازوئیل.....	۰/۰۰	۰/۰۰	۰/۰۰	۰/۰۰	۰/۰۰
گاز مایع.....	۶/۰۸	۴/۷۰	۴/۴۳	۲/۸۸	۲/۲۱
گاز طبیعی (شبکه عمومی).....	۹۳/۹۲	۹۵/۳۰	۹۵/۵۷	۹۷/۱۲	۹۷/۷۹
برق.....	۰/۰۰	۰/۰۰	۰/۰۰	۰/۰۰	۰/۰۰
هیزم و زغال.....	۰/۰۰	۰/۰۰	۰/۰۰	۰/۰۰	۰/۰۰
سوخت حیوانی.....	۰/۰۰	۰/۰۰	۰/۰۰	۰/۰۰	۰/۰۰
زغال سنگ.....	۰/۰۰	۰/۰۰	۰/۰۰	۰/۰۰	۰/۰۰
سایر.....	۰/۰۰	۰/۰۰	۰/۰۰	۰/۰۰	۰/۰۰
هیچکدام.....	۰/۰۰	۰/۰۰	۰/۰۰	۰/۰۰	۰/۰۰

۱۴-۱- درصد خانوارهای شهری بر حسب نوع سوخت عمده مصرفی برای ایجاد گرما در هر یک از گروه‌های هزینه سالانه: ۱۳۹۴

نوع سوخت عمده مصرفی	کل	۷۵۰۰۰ هزار ریال و کمتر	۷۵۰۰۰ تا ۱۰۰۰۰۰ هزار ریال	۱۰۰۰۰۰ تا ۱۲۰۰۰۰ هزار ریال	۱۲۰۰۰۰ تا ۱۶۵۰۰۰ هزار ریال	۱۶۵۰۰۰ تا ۱۹۵۰۰۰ هزار ریال
جمع.....	۱۰۰/۰۰	۱۰۰/۰۰	۱۰۰/۰۰	۱۰۰/۰۰	۱۰۰/۰۰	۱۰۰/۰۰
نفت سفید.....	۳/۷۵	۱۰/۵۷	۶/۵۵	۶/۴۵	۴/۳۹	۳/۳۶
گازوئیل.....	۰/۰۰	۰/۰۰	۰/۰۳	۰/۰۰	۰/۰۰	۰/۰۰
گاز مایع.....	۰/۵۵	۰/۵۱	۱/۱۳	۰/۵۴	۰/۸۴	۰/۷۶
گاز طبیعی (شبکه عمومی).....	۹۳/۱۹	۸۵/۳۳	۸۹/۱۱	۹۰/۰۰	۹۱/۹۷	۹۳/۱۲
برق.....	۲/۱۵	۳/۰۱	۲/۸۱	۲/۸۱	۲/۳۸	۲/۵۵
هیزم و زغال.....	۰/۰۱	۰/۰۳	۰/۰۰	۰/۰۰	۰/۰۰	۰/۰۱
سوخت حیوانی.....	۰/۰۰	۰/۰۰	۰/۰۰	۰/۰۰	۰/۰۰	۰/۰۰
زغال سنگ.....	۰/۰۰	۰/۰۰	۰/۰۰	۰/۰۰	۰/۰۰	۰/۰۰
سایر.....	۰/۰۱	۰/۰۱	۰/۰۱	۰/۰۰	۰/۰۳	۰/۰۱
هیچکدام.....	۰/۳۴	۰/۵۲	۰/۳۷	۰/۲۰	۰/۳۸	۰/۱۹

نوع سوخت عمده مصرفی	۱۹۵۰۰۰ تا ۲۷۰۰۰۰ هزار ریال	۲۷۰۰۰۰ تا ۳۶۰۰۰۰ هزار ریال	۳۶۰۰۰۰ تا ۴۸۰۰۰۰ هزار ریال	۴۸۰۰۰۰ تا ۶۰۰۰۰۰ هزار ریال	۶۰۰۰۰۰ تا ۶۰۰۰۰۰ هزار ریال و بیشتر
جمع.....	۱۰۰/۰۰	۱۰۰/۰۰	۱۰۰/۰۰	۱۰۰/۰۰	۱۰۰/۰۰
نفت سفید.....	۳/۳۸	۲/۱۵	۲/۲۵	۱/۱۵	۰/۴۶
گازوئیل.....	۰/۰۰	۰/۰۰	۰/۰۱	۰/۰۰	۰/۰۰
گاز مایع.....	۰/۴۳	۰/۶۱	۰/۱۹	۰/۰۰	۰/۱۳
گاز طبیعی (شبکه عمومی).....	۹۳/۸۳	۹۵/۱۶	۹۵/۵۲	۹۶/۹۶	۹۷/۷۳
برق.....	۲/۰۸	۱/۷۱	۱/۷۱	۱/۴۷	۱/۱۱
هیزم و زغال.....	۰/۰۳	۰/۰۰	۰/۰۰	۰/۰۰	۰/۰۰
سوخت حیوانی.....	۰/۰۰	۰/۰۰	۰/۰۰	۰/۰۰	۰/۰۰
زغال سنگ.....	۰/۰۰	۰/۰۰	۰/۰۰	۰/۰۰	۰/۰۰
سایر.....	۰/۰۰	۰/۰۰	۰/۰۰	۰/۰۰	۰/۰۰
هیچکدام.....	۰/۲۶	۰/۳۶	۰/۳۳	۰/۴۳	۰/۵۷

۱۵-۱- درصد خانوارهای شهری برحسب نوع اسکلت و مصالح عمده بنای محل سکونت خانوار در هر یک از گروه‌های هزینه

سالانه: ۱۳۹۴

نوع اسکلت و مصالح عمده بنای محل سکونت خانوار	کل	۷۵۰۰۰ هزار ریال و کمتر	۷۵۰۰۰ تا ۱۰۰۰۰۰ هزار ریال	۱۰۰۰۰۰ تا ۱۲۰۰۰۰ هزار ریال	۱۲۰۰۰۰ تا ۱۶۵۰۰۰ هزار ریال	۱۶۵۰۰۰ تا ۱۹۵۰۰۰ هزار ریال
جمع	۱۰۰/۰۰	۱۰۰/۰۰	۱۰۰/۰۰	۱۰۰/۰۰	۱۰۰/۰۰	۱۰۰/۰۰
اسکلت فلزی	۲۴/۵۳	۷/۴۲	۱۱/۴۸	۱۵/۴۸	۱۷/۸۴	۲۰/۴۷
بتون آرمه	۱۷/۲۹	۵/۰۳	۸/۱۵	۸/۰۲	۱۰/۳۱	۱۴/۲۵
سایر	۵۸/۱۹	۸۷/۵۶	۸۰/۳۷	۷۶/۴۹	۷۱/۸۵	۶۵/۲۸
آجر و آهن یا سنگ و آهن	۴۶/۴۵	۵۶/۹۰	۶۰/۹۴	۶۰/۸۰	۵۸/۴۹	۵۲/۹۹
آجر و چوب یا سنگ و چوب	۳/۳۳	۱۱/۵۹	۷/۴۹	۵/۲۸	۴/۵۲	۲/۸۷
بلوک سیمانی	۴/۱۰	۶/۷۶	۶/۳۵	۵/۱۳	۴/۶۳	۴/۶۴
تمام آجر یا سنگ و آجر	۰/۷۵	۰/۹۷	۰/۵۰	۰/۳۹	۰/۷۳	۰/۹۳
تمام چوب	۰/۰۰	۰/۰۵	۰/۰۰	۰/۰۰	۰/۰۰	۰/۰۰
خشت و چوب	۰/۷۶	۴/۵۲	۱/۷۰	۱/۱۱	۰/۹۲	۰/۷۳
خشت و گل	۰/۷۵	۳/۷۲	۲/۵۸	۱/۹۴	۰/۹۳	۰/۶۰
سایر	۲/۰۴	۳/۰۵	۰/۸۰	۱/۸۵	۱/۶۳	۲/۵۲

نوع اسکلت و مصالح عمده بنای محل سکونت خانوار	۱۹۵۰۰۰ تا ۲۷۰۰۰۰ هزار ریال	۲۷۰۰۰۰ تا ۳۶۰۰۰۰ هزار ریال	۳۶۰۰۰۰ تا ۴۸۰۰۰۰ هزار ریال	۴۸۰۰۰۰ تا ۶۰۰۰۰۰ هزار ریال	۶۰۰۰۰۰ تا ۶۰۰۰۰۰۰ هزار ریال و بیش تر
جمع	۱۰۰/۰۰	۱۰۰/۰۰	۱۰۰/۰۰	۱۰۰/۰۰	۱۰۰/۰۰
اسکلت فلزی	۲۴/۵۹	۲۸/۴۹	۳۷/۳۲	۴۱/۳۷	۴۶/۶۰
بتون آرمه	۱۶/۹۳	۲۳/۲۶	۲۵/۹۶	۳۱/۲۹	۳۵/۲۷
سایر	۵۸/۴۷	۴۸/۲۵	۳۶/۷۱	۲۷/۳۴	۱۸/۱۲
آجر و آهن یا سنگ و آهن	۴۸/۶۲	۴۰/۳۴	۲۸/۵۷	۲۲/۸۵	۱۳/۹۸
آجر و چوب یا سنگ و چوب	۲/۰۱	۱/۸۴	۱/۳۵	۱/۰۵	۰/۲۵
بلوک سیمانی	۴/۱۲	۳/۳۶	۳/۰۹	۱/۳۶	۱/۲۹
تمام آجر یا سنگ و آجر	۰/۹۷	۰/۷۲	۰/۶۵	۱/۰۴	۰/۰۲
تمام چوب	۰/۰۰	۰/۰۰	۰/۰۰	۰/۰۰	۰/۰۰
خشت و چوب	۰/۱۵	۰/۲۷	۰/۳۰	۰/۱۹	۰/۱۳
خشت و گل	۰/۲۲	۰/۰۳	۰/۱۶	۰/۰۰	۰/۰۰
سایر	۲/۳۸	۱/۷۰	۲/۶۰	۰/۸۵	۲/۴۶

۱۶-۱- درصد خانوارهای شهری بر حسب وسعت خانوار در هر یک از دهک‌های هزینه سالانه: ۱۳۹۴

دهک پنجم	دهک چهارم	دهک سوم	دهک دوم	دهک اول	کل	وسعت خانوار
۳,۶۰	۳,۴۸	۳,۳۵	۳,۱۷	۲,۴۸	۳,۴۶	متوسط تعداد افراد در خانوارها
۱۰۰,۰۰	۱۰۰,۰۰	۱۰۰,۰۰	۱۰۰,۰۰	۱۰۰,۰۰	۱۰۰,۰۰	جمع.....
۳,۴۵	۴,۸۸	۵,۳۳	۸,۱۳	۲۷,۱۵	۶,۲۷	۱ نفر
۱۵,۶۳	۱۷,۱۳	۲۱,۱۰	۲۴,۴۴	۲۹,۳۲	۱۷,۳۰	۲ نفر
۲۹,۳۴	۳۰,۰۹	۲۹,۷۴	۲۹,۲۵	۲۳,۲۶	۲۸,۲۲	۳ نفر
۳۱,۱۴	۲۹,۵۲	۲۸,۲۳	۲۵,۷۸	۱۳,۰۶	۳۰,۳۶	۴ نفر
۱۳,۳۵	۱۲,۸۰	۱۰,۹۶	۸,۰۰	۴,۵۰	۱۱,۹۷	۵ نفر
۴,۴۲	۳,۸۰	۲,۶۱	۲,۹۰	۲,۰۸	۳,۶۶	۶ نفر
۱,۸۵	۱,۰۶	۱,۴۹	۰,۹۵	۰,۲۸	۱,۳۳	۷ نفر
۰,۴۴	۰,۶۴	۰,۴۰	۰,۲۰	۰,۲۵	۰,۴۸	۸ نفر
۰,۳۸	۰,۰۸	۰,۰۷	۰,۲۳	۰,۱۰	۰,۲۷	۹ نفر
۰,۰۰	۰,۰۱	۰,۰۷	۰,۱۲	۰,۰۰	۰,۱۳	۱۰ نفر و بیش تر

دهک دهم	دهک نهم	دهک هشتم	دهک هفتم	دهک ششم	وسعت خانوار
۳,۵۸	۳,۷۱	۳,۷۹	۳,۷۶	۳,۶۶	متوسط تعداد افراد در خانوارها
۱۰۰,۰۰	۱۰۰,۰۰	۱۰۰,۰۰	۱۰۰,۰۰	۱۰۰,۰۰	جمع.....
۲,۲۸	۲,۶۶	۳,۵۶	۱,۷۸	۳,۵۲	۱ نفر
۱۵,۲۳	۱۲,۴۴	۱۰,۰۷	۱۴,۰۰	۱۳,۶۲	۲ نفر
۲۹,۱۴	۲۹,۹۰	۲۷,۵۳	۲۶,۱۸	۲۷,۸۰	۳ نفر
۳۶,۲۷	۳۴,۱۲	۳۶,۱۸	۳۵,۲۳	۳۴,۱۳	۴ نفر
۱۳,۱۷	۱۳,۷۸	۱۴,۰۱	۱۵,۰۹	۱۴,۰۴	۵ نفر
۲,۵۲	۳,۹۰	۵,۰۰	۴,۸۷	۴,۵۴	۶ نفر
۰,۸۵	۱,۸۹	۱,۸۲	۱,۷۱	۱,۴۰	۷ نفر
۰,۳۳	۰,۵۰	۰,۹۰	۰,۵۳	۰,۶۰	۸ نفر
۰,۰۲	۰,۵۴	۰,۷۵	۰,۳۱	۰,۲۱	۹ نفر
۰,۱۹	۰,۲۶	۰,۱۷	۰,۲۹	۰,۱۵	۱۰ نفر و بیش تر

۱۷-۱- درصد خانوارهای شهری بر حسب تعداد افراد باسواد در هر یک از دهک‌های هزینه سالانه: ۱۳۹۴

تعداد افراد باسواد خانوار	کل	دهک اول	دهک دوم	دهک سوم	دهک چهارم	دهک پنجم
متوسط تعداد افراد باسواد در خانوارها ...	۲,۸۴	۱,۵۰	۲,۳۲	۲,۵۶	۲,۷۹	۲,۹۴
جمع.....	۱۰۰,۰۰	۱۰۰,۰۰	۱۰۰,۰۰	۱۰۰,۰۰	۱۰۰,۰۰	۱۰۰,۰۰
بدون فرد باسواد	۵,۹۰	۳۰,۸۹	۱۰,۴۳	۵,۹۶	۳,۸۰	۳,۱۵
۱ نفر باسواد	۸,۶۹	۲۱,۱۸	۱۵,۳۰	۱۱,۳۴	۸,۵۴	۷,۳۱
۲ نفر باسواد	۲۶,۵۷	۲۶,۰۸	۳۲,۶۳	۳۳,۷۶	۳۱,۵۱	۲۸,۶۶
۳ نفر باسواد	۲۷,۱۸	۱۳,۶۲	۲۲,۰۹	۲۵,۹۵	۲۸,۷۴	۲۹,۵۵
۴ نفر باسواد	۲۱,۶۵	۵,۸۹	۱۴,۷۷	۱۶,۹۶	۱۸,۳۴	۲۰,۳۸
۵ نفر باسواد و بیش تر	۱۰,۰۰	۲,۳۴	۴,۷۸	۶,۰۴	۹,۰۷	۱۰,۹۵

تعداد افراد باسواد خانوار	دهک ششم	دهک هفتم	دهک هشتم	دهک نهم	دهک دهم
متوسط تعداد افراد باسواد در خانوارها...	۳,۰۷	۳,۲۴	۳,۳۱	۳,۳۴	۳,۳۰
جمع.....	۱۰۰,۰۰	۱۰۰,۰۰	۱۰۰,۰۰	۱۰۰,۰۰	۱۰۰,۰۰
بدون فرد باسواد	۱,۴۶	۱,۴۹	۱,۱۵	۰,۴۷	۰,۲۳
۱ نفر باسواد	۷,۵۶	۳,۴۴	۴,۹۷	۳,۷۱	۳,۵۹
۲ نفر باسواد	۲۵,۰۸	۲۴,۲۵	۲۰,۰۵	۲۰,۹۰	۲۲,۷۳
۳ نفر باسواد	۳۰,۸۲	۳۰,۰۸	۲۹,۷۸	۳۱,۳۶	۲۹,۸۴
۴ نفر باسواد	۲۳,۲۴	۲۶,۸۷	۲۹,۵۰	۲۹,۸۸	۳۰,۷۰
۵ نفر باسواد و بیش تر	۱۱,۸۵	۱۳,۸۸	۱۴,۵۵	۱۳,۶۷	۱۲,۹۱

۱-۱۸- درصد خانوارهای شهری بر حسب تعداد افراد شاغل در هر یک از دهک‌های هزینه سالانه: ۱۳۹۴

تعداد افراد شاغل	کل	دهک اول	دهک دوم	دهک سوم	دهک چهارم	دهک پنجم
متوسط تعداد افراد در خانوارها	۳/۴۶	۲/۴۸	۳/۱۷	۳/۳۵	۳/۴۸	۳/۶۰
متوسط تعداد افراد دارای درآمد در خانوارها	۱/۴۲	۱/۱۹	۱/۲۸	۱/۳۷	۱/۳۸	۱/۴۲
متوسط تعداد افراد شاغل	۰/۹۲	۰/۵۲	۰/۸۰	۰/۸۵	۰/۹۱	۰/۹۵
جمع	۱۰۰/۰۰	۱۰۰/۰۰	۱۰۰/۰۰	۱۰۰/۰۰	۱۰۰/۰۰	۱۰۰/۰۰
بدون فرد شاغل	۲۵/۵۸	۵۲/۴۸	۲۹/۱۵	۲۷/۶۴	۲۱/۲۰	۲۱/۴۲
۱ نفر شاغل	۵۹/۸۴	۴۳/۳۱	۶۳/۱۱	۶۱/۷۰	۶۸/۳۹	۶۴/۴۱
۲ نفر شاغل	۱۲/۰۱	۳/۶۴	۶/۷۸	۹/۳۱	۸/۴۸	۱۲/۰۵
۳ نفر شاغل	۲/۰۲	۰/۵۷	۰/۶۴	۱/۲۲	۱/۶۶	۱/۵۱
۴ نفر شاغل	۰/۵۰	۰/۰۰	۰/۳۱	۰/۱۴	۰/۲۷	۰/۶۱
۵ نفر شاغل و بیش تر	۰/۰۴	۰/۰۰	۰/۰۱	۰/۰۰	۰/۰۰	۰/۰۰

تعداد افراد شاغل	دهک ششم	دهک هفتم	دهک هشتم	دهک نهم	دهک دهم
متوسط تعداد افراد در خانوارها	۳/۶۶	۳/۷۶	۳/۷۹	۳/۷۱	۳/۵۸
متوسط تعداد افراد دارای درآمد در خانوارها	۱/۴۲	۱/۴۶	۱/۵۰	۱/۵۸	۱/۵۷
متوسط تعداد افراد شاغل	۰/۹۸	۱/۰۰	۱/۰۴	۱/۰۷	۱/۰۸
جمع	۱۰۰/۰۰	۱۰۰/۰۰	۱۰۰/۰۰	۱۰۰/۰۰	۱۰۰/۰۰
بدون فرد شاغل	۲۱/۳۰	۱۹/۹۸	۲۰/۴۵	۲۱/۳۵	۲۰/۸۴
۱ نفر شاغل	۶۳/۸۴	۶۵/۰۰	۵۹/۵۷	۵۴/۸۷	۵۴/۲۵
۲ نفر شاغل	۱۱/۲۵	۱۱/۱۸	۱۶/۵۱	۱۹/۷۳	۲۱/۲۱
۳ نفر شاغل	۲/۷۸	۲/۶۵	۲/۷۷	۳/۳۳	۳/۰۷
۴ نفر شاغل	۰/۵۹	۱/۱۷	۰/۶۳	۰/۶۷	۰/۶۲
۵ نفر شاغل و بیش تر	۰/۲۴	۰/۰۲	۰/۰۶	۰/۰۶	۰/۰۰

۱۹-۱- درصد خانوارهای شهری بر حسب وضع فعالیت سرپرست خانوار در هر یک از دهک‌های هزینه سالانه: ۱۳۹۴

وضع فعالیت سرپرست خانوار	کل	دهک اول	دهک دوم	دهک سوم	دهک چهارم	دهک پنجم
جمع.....	۱۰۰/۰۰	۱۰۰/۰۰	۱۰۰/۰۰	۱۰۰/۰۰	۱۰۰/۰۰	۱۰۰/۰۰
شاغل.....	۶۳/۵۷	۴۰/۷۱	۶۲/۰۳	۶۳/۵۳	۶۹/۰۹	۶۹/۷۶
بیکار (جویای کار).....	۲/۴۱	۳/۸۵	۳/۳۵	۳/۴۴	۲/۷۹	۲/۴۳
دارای درآمد بدون کار.....	۳۰/۶۰	۴۷/۰۱	۳۰/۳۹	۲۸/۳۱	۲۵/۳۵	۲۶/۱۴
محصل.....	۰/۱۲	۰/۱۸	۰/۲۹	۰/۰۹	۰/۰۴	۰/۱۶
خانه‌دار.....	۱/۷۸	۴/۵۱	۲/۴۴	۲/۸۵	۱/۱۲	۰/۸۳
سایر.....	۱/۵۱	۳/۷۴	۱/۴۹	۱/۷۸	۱/۶۰	۰/۶۸

وضع فعالیت سرپرست خانوار	دهک ششم	دهک هفتم	دهک هشتم	دهک نهم	دهک دهم
جمع.....	۱۰۰/۰۰	۱۰۰/۰۰	۱۰۰/۰۰	۱۰۰/۰۰	۱۰۰/۰۰
شاغل.....	۶۹/۱۵	۶۷/۵۰	۶۶/۸۷	۶۴/۳۱	۶۲/۷۸
بیکار (جویای کار).....	۱/۸۵	۱/۴۵	۱/۵۶	۱/۵۹	۱/۸۰
دارای درآمد بدون کار.....	۲۵/۹۴	۲۹/۲۴	۲۹/۰۰	۳۱/۳۵	۳۳/۲۴
محصل.....	۰/۰۸	۰/۰۵	۰/۰۰	۰/۳۵	۰/۰۰
خانه‌دار.....	۱/۴۹	۰/۷۶	۱/۰۵	۱/۱۳	۱/۶۲
سایر.....	۱/۴۹	۰/۹۹	۱/۵۲	۱/۲۶	۰/۵۶

۲۰-۱- درصد خانوارهای شهری بر حسب گروه شغلی سرپرست خانوار در هر یک از دهک‌های هزینه سالانه: ۱۳۹۴

دهک پنجم	دهک چهارم	دهک سوم	دهک دوم	دهک اول	کل	گروه شغلی سرپرست خانوار
۱۰۰/۰۰	۱۰۰/۰۰	۱۰۰/۰۰	۱۰۰/۰۰	۱۰۰/۰۰	۱۰۰/۰۰	جمع.....
۰/۷۱	۰/۵۱	۰/۵۳	۰/۱۹	۰/۰۶	۱/۹۳	قانونگذاران، مقامات عالی‌رتبه و مدیران.
۲/۸۵	۲/۳۲	۱/۴۰	۱/۰۴	۰/۳۴	۴/۸۹	متخصصان (علمی و فنی).....
۳/۳۹	۳/۳۳	۱/۹۹	۱/۳۲	۰/۷۷	۳/۵۹	تکنیسین‌ها و دستیاران.....
۳/۳۰	۱/۶۸	۱/۴۱	۰/۶۳	۰/۴۰	۴/۰۵	کارمندان امور اداری و دفتری.....
۱۱/۰۴	۱۰/۷۲	۸/۰۵	۱۰/۱۶	۵/۰۹	۹/۷۵	کارکنان خدماتی و فروشندگان..... کارکنان ماهر کشاورزی، جنگلداری و
۳/۷۰	۲/۲۹	۳/۶۱	۲/۲۴	۲/۲۳	۲/۵۴	ماهگیری.....
۱۵/۵۹	۱۶/۷۵	۱۳/۵۰	۱۳/۹۴	۸/۰۶	۱۲/۵۳	صنعتگران و کارکنان مشاغل مربوط..... متصدیان و مونتاژکاران ماشین‌آلات و
۱۳/۵۴	۱۳/۸۷	۱۳/۶۷	۹/۶۳	۵/۳۲	۱۱/۱۴	دستگاه‌ها، و رانندگان وسایل نقلیه.....
۱۴/۵۵	۱۶/۹۸	۱۸/۷۲	۲۲/۶۰	۱۸/۳۶	۱۲/۴۰	کارگران ساده.....
۱/۰۹	۰/۶۶	۰/۶۷	۰/۲۸	۰/۱۰	۰/۷۶	سایر و اظهارنشده.....
۳۰/۲۴	۳۰/۹۱	۳۶/۴۷	۳۷/۹۷	۵۹/۲۹	۳۶/۴۳	غیر شاغل.....

دهک دهم	دهک نهم	دهک هشتم	دهک هفتم	دهک ششم	گروه شغلی سرپرست خانوار
۱۰۰/۰۰	۱۰۰/۰۰	۱۰۰/۰۰	۱۰۰/۰۰	۱۰۰/۰۰	جمع.....
۷/۷۳	۵/۲۱	۲/۰۸	۱/۶۹	۰/۵۷	قانونگذاران، مقامات عالی‌رتبه و مدیران.
۱۴/۰۳	۹/۷۱	۷/۹۶	۵/۷۰	۳/۶۱	متخصصان (علمی و فنی).....
۵/۴۴	۵/۹۵	۴/۵۸	۵/۲۰	۳/۹۸	تکنیسین‌ها و دستیاران.....
۹/۲۱	۷/۶۸	۷/۶۵	۵/۲۶	۳/۲۷	کارمندان امور اداری و دفتری.....
۱۰/۸۸	۱۱/۹۶	۹/۷۷	۱۰/۵۲	۹/۳۰	کارکنان خدماتی و فروشندگان..... کارکنان ماهر کشاورزی، جنگلداری و
۰/۹۲	۱/۹۱	۲/۴۸	۲/۴۳	۳/۵۵	ماهگیری.....
۶/۳۷	۹/۴۴	۱۴/۲۹	۱۳/۶۸	۱۳/۶۴	صنعتگران و کارکنان مشاغل مربوط..... متصدیان و مونتاژکاران ماشین‌آلات و
۶/۴۵	۸/۷۶	۱۱/۲۶	۱۲/۶۲	۱۶/۲۸	دستگاه‌ها، و رانندگان وسایل نقلیه.....
۱/۱۴	۳/۰۷	۵/۷۴	۹/۳۸	۱۳/۴۸	کارگران ساده.....
۰/۶۲	۰/۶۲	۱/۰۷	۱/۰۲	۱/۴۷	سایر و اظهارنشده.....
۳۷/۲۲	۳۵/۶۹	۳۳/۱۳	۳۲/۵۰	۳۰/۸۵	غیر شاغل.....

۲۱-۱- درصد خانوارهای شهری بر حسب فعالیت اصلی محل کار سرپرست خانوار در هر یک از دهک‌های هزینه سالانه: ۱۳۹۴

دهک پنجم	دهک چهارم	دهک سوم	دهک دوم	دهک اول	کل	فعالیت اصلی محل کار سرپرست خانوار
۱۰۰/۰۰	۱۰۰/۰۰	۱۰۰/۰۰	۱۰۰/۰۰	۱۰۰/۰۰	۱۰۰/۰۰	جمع.....
۴/۶۸	۳/۳۹	۵/۱۵	۳/۹۹	۴/۱۳	۳/۳۹	کشاورزی، شکار و جنگلداری
۰/۳۷	۰/۱۴	۰/۱۱	۰/۱۹	۰/۱۷	۰/۱۶	شیلات
۰/۹۰	۰/۶۹	۰/۱۵	۰/۱۷	۰/۱۷	۰/۶۹	استخراج معدن
۱۳/۱۵	۱۳/۹۸	۱۰/۸۵	۸/۴۰	۵/۲۹	۱۰/۸۷	صنعت
۰/۹۰	۰/۳۷	۰/۳۶	۰/۱۸	۰/۰۸	۰/۸۷	تأمین برق، گاز و آب
۱۰/۸۹	۱۴/۵۹	۱۵/۷۹	۱۹/۶۵	۱۴/۶۱	۱۱/۲۲	ساختمان
						عمده‌فروشی، خرده‌فروشی، تعمیر وسایل نقلیه موتوری و موتورسیکلت‌ها و کالاهای شخصی و خانگی
۱۳/۱۴	۱۲/۲۴	۹/۱۳	۱۲/۹۴	۶/۳۹	۱۰/۸۸	هتل و رستوران
۱/۲۷	۲/۰۶	۱/۴۱	۱/۰۷	۰/۶۳	۱/۰۹	حمل و نقل، انبارداری و ارتباطات
۱۱/۳۴	۱۰/۸۰	۱۳/۱۹	۸/۹۲	۴/۹۳	۹/۷۷	واسطه‌گری‌های مالی
۰/۷۱	۰/۱۱	۰/۱۷	۰/۲۰	۰/۱۰	۱/۲۹	مستغلات، اجاره و فعالیت‌های کسب و کار
۳/۲۹	۲/۸۰	۱/۶۱	۱/۵۴	۰/۹۲	۲/۶۵	اداره امور عمومی، دفاع و تأمین اجتماعی اجباری
۳/۷۲	۳/۱۷	۱/۹۶	۱/۱۶	۰/۶۶	۴/۱۰	آموزش
۲/۱۶	۱/۶۱	۰/۷۶	۰/۶۹	۰/۲۲	۳/۲۸	بهداشت و مددکاری اجتماعی
۰/۹۴	۰/۸۲	۰/۴۲	۰/۲۷	۰/۲۰	۱/۳۵	سایر فعالیت‌های خدمات عمومی، اجتماعی و شخصی
۲/۰۳	۱/۹۴	۱/۹۴	۲/۰۹	۱/۷۴	۱/۶۵	خانوارهای معمولی دارای مستخدم
۰/۲۹	۰/۲۹	۰/۵۲	۰/۵۹	۰/۴۶	۰/۲۶	سازمان‌ها و هیئت‌های برون مرزی
۰/۰۰	۰/۰۰	۰/۰۰	۰/۰۰	۰/۰۰	۰/۰۰	دفاتر مرکزی
۰/۰۱	۰/۱۰	۰/۰۲	۰/۰۰	۰/۰۰	۰/۰۵	سایر و اظهارنشده
۰/۰۰	۰/۰۰	۰/۰۰	۰/۰۰	۰/۰۰	۰/۰۰	غیر شاغل
۳۰/۲۴	۳۰/۹۱	۳۶/۴۷	۳۷/۹۷	۵۹/۲۹	۳۶/۴۳	



۱-۲۱- درصد خانوارهای شهری بر حسب فعالیت اصلی محل کار سرپرست خانوار در هر یک از دهک‌های هزینه سالانه: ۱۳۹۴
(دنباله)

دهک ششم	دهک ششم	دهک ششم	دهک ششم	دهک ششم	فعالیت اصلی محل کار سرپرست خانوار
۱۰۰/۰۰	۱۰۰/۰۰	۱۰۰/۰۰	۱۰۰/۰۰	۱۰۰/۰۰	جمع.....
۱/۱۲	۱/۹۳	۲/۶۰	۲/۹۶	۳/۹۴	کشاورزی، شکار و جنگلداری
۰/۰۲	۰/۱۰	۰/۰۶	۰/۲۸	۰/۱۸	شیلات
۰/۷۵	۰/۹۷	۱/۱۶	۱/۰۵	۰/۸۵	استخراج معدن
۹/۱۸	۹/۸۹	۱۱/۷۱	۱۲/۲۹	۱۴/۰۱	صنعت
۱/۳۸	۱/۳۳	۱/۶۳	۱/۱۴	۱/۳۱	تأمین برق، گاز و آب
۵/۵۱	۵/۲۱	۸/۷۸	۷/۲۸	۹/۹۱	ساختمان
					عمده‌فروشی، خرده‌فروشی، تعمیر وسایل نقلیه‌موتوری و موتورسیکلت‌ها و
۱۰/۴۳	۱۱/۶۹	۱۰/۳۲	۱۱/۹۹	۱۰/۵۷	کالاهای شخصی و خانگی
۰/۴۸	۰/۸۲	۱/۴۱	۱/۲۹	۰/۴۶	هتل و رستوران
۷/۰۳	۸/۸۵	۹/۶۵	۱۰/۴۰	۱۲/۵۹	حمل و نقل، انبارداری و ارتباطات.....
۴/۳۶	۳/۰۷	۲/۱۴	۱/۳۶	۰/۷۱	واسطه‌گری‌های مالی
					مستغلات، اجاره و فعالیت‌های کسب و کار
۳/۷۲	۳/۵۸	۲/۶۲	۳/۱۰	۳/۳۶	اداره امور عمومی، دفاع و تأمین
۶/۶۷	۶/۰۱	۵/۷۷	۶/۳۸	۵/۴۹	اجتماعی اجباری
۷/۱۰	۷/۰۶	۵/۵۳	۴/۵۱	۳/۱۸	آموزش
۴/۰۹	۲/۱۹	۱/۶۲	۱/۸۸	۱/۰۳	بهداشت و مددکاری اجتماعی.....
					سایر فعالیت‌های خدمات عمومی،
۰/۸۹	۱/۴۸	۱/۶۲	۱/۳۵	۱/۳۸	اجتماعی و شخصی
۰/۰۳	۰/۰۶	۰/۱۸	۰/۱۲	۰/۱۰	خانوارهای معمولی دارای مستخدم.....
۰/۰۰	۰/۰۰	۰/۰۰	۰/۰۰	۰/۰۰	سازمان‌ها و هیئت‌های برون مرزی
۰/۰۲	۰/۰۸	۰/۰۸	۰/۱۱	۰/۱۱	دفاتر مرکزی
۰/۰۰	۰/۰۰	۰/۰۰	۰/۰۰	۰/۰۰	سایر و اظهارنشده
۳۷/۲۲	۳۵/۶۹	۳۳/۱۳	۳۲/۵۰	۳۰/۸۵	غیر شاغل

۲۲-۱- درصد خانوارهای شهری بر حسب وضع شغلی سرپرست خانوار در هر یک از دهک‌های هزینه سالانه: ۱۳۹۴

وضع شغلی سرپرست خانوار	کل	دهک اول	دهک دوم	دهک سوم	دهک چهارم	دهک پنجم
جمع.....	۱۰۰/۰۰	۱۰۰/۰۰	۱۰۰/۰۰	۱۰۰/۰۰	۱۰۰/۰۰	۱۰۰/۰۰
کارفرما.....	۲/۹۴	۰/۹۲	۰/۹۰	۱/۵۶	۲/۳۲	۲/۱۳
کارکن مستقل.....	۲۰/۶۸	۱۳/۱۵	۲۲/۷۰	۲۳/۴۵	۲۵/۲۸	۲۴/۲۵
مزد و حقوق‌بگیر عمومی.....	۱۰/۶۵	۰/۷۸	۲/۰۴	۳/۳۸	۶/۱۸	۸/۳۲
مزد و حقوق‌بگیر تعاونی.....	۰/۰۷	۰/۱۱	۰/۰۵	۰/۰۱	۰/۱۶	۰/۰۷
مزد و حقوق‌بگیر خصوصی.....	۲۹/۲۱	۲۵/۷۴	۳۶/۳۳	۳۵/۱۳	۳۵/۱۵	۳۴/۹۷
کارکن فامیلی بدون مزد.....	۰/۰۳	۰/۰۰	۰/۰۰	۰/۰۰	۰/۰۰	۰/۰۲
غیر شاغل.....	۳۶/۴۳	۵۹/۲۹	۳۷/۹۷	۳۶/۴۷	۳۰/۹۱	۳۰/۲۴

وضع شغلی سرپرست خانوار	دهک ششم	دهک هفتم	دهک هشتم	دهک نهم	دهک دهم
جمع.....	۱۰۰/۰۰	۱۰۰/۰۰	۱۰۰/۰۰	۱۰۰/۰۰	۱۰۰/۰۰
کارفرما.....	۳/۴۷	۲/۹۴	۴/۶۰	۴/۱۹	۶/۳۸
کارکن مستقل.....	۲۲/۱۹	۲۱/۴۶	۲۰/۲۰	۱۹/۷۰	۱۴/۳۹
مزد و حقوق‌بگیر عمومی.....	۱۰/۵۳	۱۵/۹۶	۱۷/۴۱	۲۰/۱۵	۲۱/۷۳
مزد و حقوق‌بگیر تعاونی.....	۰/۰۴	۰/۱۳	۰/۰۷	۰/۰۵	۰/۰۱
مزد و حقوق‌بگیر خصوصی.....	۳۲/۹۳	۲۶/۹۷	۲۴/۴۳	۲۰/۲۱	۲۰/۱۹
کارکن فامیلی بدون مزد.....	۰/۰۰	۰/۰۴	۰/۱۷	۰/۰۰	۰/۰۸
غیر شاغل.....	۳۰/۸۵	۳۲/۵۰	۳۳/۱۳	۳۵/۶۹	۳۷/۲۲

۱-۲۳- درصد خانوارهای شهری بر حسب سطح سواد سرپرست خانوار در هر یک از دهک‌های هزینه سالانه: ۱۳۹۴

دهک پنجم	دهک چهارم	دهک سوم	دهک دوم	دهک اول	کل	سطح سواد سرپرست خانوار
۱۰۰/۰۰	۱۰۰/۰۰	۱۰۰/۰۰	۱۰۰/۰۰	۱۰۰/۰۰	۱۰۰/۰۰	جمع.....
۱۳/۷۴	۱۵/۳۱	۲۲/۰۹	۲۷/۳۵	۴۷/۸۳	۱۶/۱۹	بی‌سواد.....
۲/۵۸	۲/۹۶	۳/۵۴	۳/۰۹	۴/۸۸	۲/۸۵	باسواد بدون مدرک.....
۲۶/۸۶	۲۸/۰۴	۲۸/۳۷	۲۸/۵۴	۲۲/۲۶	۲۲/۸۹	کمتر از ششم ابتدایی ^(۱)
۱۸/۸۳	۲۰/۸۸	۱۸/۸۶	۱۹/۷۸	۱۳/۸۴	۱۷/۲۲	ششم ابتدایی تا سوم راهنمایی.....
۲/۶۰	۲/۸۹	۱/۷۰	۱/۷۲	۰/۸۰	۱/۷۵	متوسطه تا کمتر از دیپلم.....
۲۶/۹۱	۲۴/۴۰	۲۱/۵۲	۱۶/۷۳	۸/۸۶	۲۶/۳۸	دیپلم تا کمتر از لیسانس.....
۷/۲۷	۴/۳۲	۳/۱۶	۲/۴۷	۱/۰۷	۹/۱۸	لیسانس تا کمتر از فوق لیسانس.....
۱/۲۰	۱/۲۰	۰/۷۷	۰/۳۰	۰/۴۶	۳/۵۳	فوق لیسانس و بالاتر.....

دهک دهم	دهک نهم	دهک هشتم	دهک هفتم	دهک ششم	سطح سواد سرپرست خانوار
۱۰۰/۰۰	۱۰۰/۰۰	۱۰۰/۰۰	۱۰۰/۰۰	۱۰۰/۰۰	جمع.....
۳/۳۰	۵/۳۳	۸/۲۷	۸/۳۸	۱۰/۲۷	بی‌سواد.....
۱/۱۰	۲/۱۵	۲/۶۸	۲/۱۶	۳/۴۰	باسواد بدون مدرک.....
۱۱/۰۵	۱۵/۲۸	۱۹/۵۰	۲۳/۶۳	۲۵/۳۲	کمتر از ششم ابتدایی.....
۸/۹۷	۱۳/۲۵	۱۷/۶۱	۱۹/۵۴	۲۰/۶۷	ششم ابتدایی تا سوم راهنمایی.....
۱/۴۲	۲/۰۲	۱/۳۱	۱/۴۴	۱/۶۳	متوسطه تا کمتر از دیپلم.....
۳۶/۳۵	۳۷/۳۱	۳۲/۹۸	۳۰/۱۲	۲۸/۶۶	دیپلم تا کمتر از لیسانس.....
۲۲/۶۸	۱۸/۷۱	۱۲/۹۴	۱۱/۲۷	۷/۹۰	لیسانس تا کمتر از فوق لیسانس.....
۱۵/۱۱	۵/۹۴	۴/۷۱	۳/۴۶	۲/۱۵	فوق لیسانس و بالاتر.....

(۱) در نظام جدید آموزشی، دوره‌ی ابتدایی شش ساله است.

۲۴-۱- درصد خانوارهای شهری استفاده‌کننده از تسهیلات عمده مسکن در هر یک از دهک‌های هزینه سالانه: ۱۳۹۴

دهک پنجم	دهک چهارم	دهک سوم	دهک دوم	دهک اول	کل	تسهیلات عمده مسکن
۹۹,۷۷	۹۹,۹۲	۹۹,۶۳	۹۹,۴۶	۹۸,۹۵	۹۹,۶۷	آب لوله‌کشی
۱۰۰,۰۰	۱۰۰,۰۰	۱۰۰,۰۰	۱۰۰,۰۰	۱۰۰,۰۰	۱۰۰,۰۰	برق
۹۳,۷۱	۹۳,۷۹	۹۲,۵۷	۹۰,۵۵	۸۶,۹۲	۹۳,۵۵	گاز لوله‌کشی
۹۹,۳۶	۹۹,۴۶	۹۸,۸۴	۹۸,۹۰	۹۵,۴۷	۹۹,۰۹	حمام
۶۱,۵۸	۵۸,۳۷	۵۵,۴۵	۵۱,۱۸	۴۲,۴۶	۶۱,۵۶	کولر آبی ثابت
۷۹,۷۴	۷۵,۴۷	۷۱,۱۱	۶۳,۲۸	۵۷,۶۴	۷۸,۹۸	تلفن
۱,۶۰	۰,۸۹	۰,۸۲	۰,۶۵	۰,۲۳	۵,۲۸	حرارت مرکزی (شופاژ)
۹۸,۶۲	۹۹,۳۷	۹۸,۰۵	۹۷,۳۷	۹۱,۴۹	۹۸,۳۲	آشپزخانه
۰,۰۶	۰,۰۰	۰,۰۰	۰,۰۰	۰,۰۰	۰,۳۷	برودت مرکزی
۲۸,۶۵	۲۳,۹۲	۱۷,۳۱	۱۰,۹۲	۴,۵۹	۳۴,۷۴	اینترنت
۲,۴۶	۲,۲۹	۰,۸۸	۰,۴۶	۰,۸۰	۵,۷۶	پکیج
۱۶,۳۶	۱۶,۰۶	۱۴,۴۵	۱۲,۹۹	۱۰,۳۳	۱۵,۶۴	کولر گازی ثابت
۳۸,۴۴	۳۵,۱۲	۳۲,۰۹	۲۸,۷۰	۲۴,۳۶	۳۸,۸۰	شبکه عمومی فاضلاب

دهک ششم	دهک نهم	دهک هشتم	دهک هفتم	دهک ششم	تسهیلات عمده مسکن
۹۹,۸۲	۹۹,۹۸	۹۹,۸۸	۹۹,۷۴	۹۹,۵۹	آب لوله‌کشی
۱۰۰,۰۰	۱۰۰,۰۰	۱۰۰,۰۰	۱۰۰,۰۰	۱۰۰,۰۰	برق
۹۷,۵۰	۹۵,۶۵	۹۵,۳۵	۹۴,۶۵	۹۴,۸۲	گاز لوله‌کشی
۹۹,۷۸	۹۹,۷۲	۹۹,۷۹	۹۹,۷۰	۹۹,۹۰	حمام
۷۸,۳۳	۷۲,۷۴	۶۵,۵۳	۶۳,۳۳	۶۶,۶۳	کولر آبی ثابت
۹۵,۳۵	۹۱,۸۱	۸۸,۰۶	۸۴,۵۹	۸۲,۸۰	تلفن
۲۷,۹۰	۹,۱۶	۴,۷۲	۴,۳۱	۲,۵۳	حرارت مرکزی (شופاژ)
۹۹,۸۹	۹۹,۵۷	۹۹,۵۷	۹۹,۷۰	۹۹,۵۸	آشپزخانه
۲,۲۹	۰,۸۸	۰,۲۱	۰,۱۸	۰,۰۶	برودت مرکزی
۷۷,۱۷	۶۱,۱۷	۴۷,۷۱	۴۲,۱۵	۳۳,۹۱	اینترنت
۲۰,۶۳	۱۱,۴۷	۷,۷۵	۶,۱۲	۴,۷۸	پکیج
۱۵,۲۴	۱۷,۰۷	۱۹,۲۲	۱۹,۱۰	۱۵,۵۸	کولر گازی ثابت
۴۹,۱۲	۴۵,۵۷	۴۷,۲۹	۴۷,۳۰	۳۹,۹۷	شبکه عمومی فاضلاب

۲۵-۱- درصد خانوارهای شهری بر حسب نحوه تصرف مسکن در هر یک از دهک‌های هزینه سالانه: ۱۳۹۴

دهک پنجم	دهک چهارم	دهک سوم	دهک دوم	دهک اول	کل	نحوه تصرف مسکن مورد استفاده خانوار
۱۰۰/۰۰	۱۰۰/۰۰	۱۰۰/۰۰	۱۰۰/۰۰	۱۰۰/۰۰	۱۰۰/۰۰	جمع.....
۶۷/۸۳	۶۳/۷۲	۶۰/۶۰	۵۹/۴۶	۶۱/۲۱	۶۵/۸۹	ملکی عرصه و اعیان
۰/۵۲	۰/۳۷	۰/۲۲	۰/۶۷	۰/۴۴	۰/۵۳	ملکی اعیان
۱۶/۳۱	۱۸/۹۳	۱۷/۶۰	۲۱/۲۰	۱۷/۶۱	۱۶/۴۷	اجاری
۷/۵۴	۶/۵۹	۸/۵۱	۶/۶۴	۴/۰۳	۷/۸۱	رهنی
۱/۳۷	۱/۲۰	۰/۷۳	۱/۱۳	۰/۷۰	۱/۰۵	در برابر خدمت
۶/۲۸	۹/۱۲	۱۲/۱۸	۱۰/۷۱	۱۵/۷۱	۸/۱۴	رایگان
۰/۱۶	۰/۰۶	۰/۱۶	۰/۱۹	۰/۳۰	۰/۱۱	سایر

دهک دهم	دهک نهم	دهک هشتم	دهک هفتم	دهک ششم	کل	نحوه تصرف مسکن مورد استفاده خانوار
۱۰۰/۰۰	۱۰۰/۰۰	۱۰۰/۰۰	۱۰۰/۰۰	۱۰۰/۰۰	۱۰۰/۰۰	جمع.....
۷۰/۳۱	۷۲/۸۸	۶۸/۷۶	۶۶/۵۵	۶۷/۵۸	۶۷/۵۸	ملکی عرصه و اعیان
۰/۵۹	۰/۲۶	۰/۴۷	۰/۷۵	۰/۹۷	۰/۹۷	ملکی اعیان
۱۱/۳۸	۱۳/۵۶	۱۵/۴۷	۱۶/۹۹	۱۵/۶۷	۱۵/۶۷	اجاری
۱۱/۰۳	۸/۲۹	۸/۸۶	۸/۳۶	۸/۲۵	۸/۲۵	رهنی
۱/۳۸	۰/۸۹	۱/۳۸	۰/۷۱	۰/۹۶	۰/۹۶	در برابر خدمت
۵/۳۱	۴/۰۸	۴/۹۳	۶/۶۳	۶/۴۸	۶/۴۸	رایگان
۰/۰۰	۰/۰۳	۰/۱۳	۰/۰۰	۰/۰۹	۰/۰۹	سایر

۲۶-۱- درصد خانوارهای شهری بر حسب تعداد اتاق در اختیار خانوار در هر یک از دهک‌های هزینه سالانه: ۱۳۹۴

دهک پنجم	دهک چهارم	دهک سوم	دهک دوم	دهک اول	کل	تعداد اتاق در اختیار خانوار
۳,۵۹	۳,۵۳	۳,۴۵	۳,۳۶	۳,۰۹	۳,۶۷	متوسط تعداد اتاق
۱۰۰,۰۰	۱۰۰,۰۰	۱۰۰,۰۰	۱۰۰,۰۰	۱۰۰,۰۰	۱۰۰,۰۰	جمع.....
۰,۷۷	۰,۳۵	۰,۹۸	۱,۲۸	۴,۱۳	۰,۷۶	اتاق ۱
۵,۹۰	۷,۰۲	۸,۶۹	۱۲,۴۲	۲۲,۰۰	۶,۹۵	اتاق ۲
۳۹,۹۹	۴۴,۲۷	۴۵,۹۲	۴۶,۰۶	۴۱,۶۸	۳۶,۰۴	اتاق ۳
۴۲,۶۷	۳۸,۶۳	۳۵,۵۳	۳۱,۴۲	۲۵,۸۱	۴۰,۸۷	اتاق ۴
۸,۸۲	۷,۸۲	۷,۰۲	۷,۱۰	۵,۵۸	۱۲,۳۲	اتاق ۵
۱,۸۵	۱,۹۱	۱,۸۶	۱,۷۱	۰,۷۹	۳,۰۶	اتاق ۶ و بیش تر

دهک دهم	دهک نهم	دهک هشتم	دهک هفتم	دهک ششم	تعداد اتاق در اختیار خانوار
۴,۳۲	۳,۹۸	۳,۹۲	۳,۷۹	۳,۶۸	متوسط تعداد اتاق
۱۰۰,۰۰	۱۰۰,۰۰	۱۰۰,۰۰	۱۰۰,۰۰	۱۰۰,۰۰	جمع.....
۰,۰۰	۰,۰۰	۰,۰۰	۰,۰۸	۰,۰۲	اتاق ۱
۰,۷۳	۱,۶۵	۲,۵۳	۳,۸۳	۴,۷۵	اتاق ۲
۱۵,۵۵	۲۶,۸۶	۲۷,۶۹	۳۳,۴۲	۳۸,۹۸	اتاق ۳
۴۶,۳۵	۴۹,۷۵	۵۰,۰۱	۴۶,۱۳	۴۲,۳۳	اتاق ۴
۲۹,۴۰	۱۶,۷۵	۱۵,۹۴	۱۳,۰۱	۱۱,۷۳	اتاق ۵
۷,۹۶	۴,۹۸	۳,۸۳	۳,۵۲	۲,۱۹	اتاق ۶ و بیش تر

۲۷-۱- درصد خانوارهای شهری استفاده‌کننده از لوازم عمده زندگی در هر یک از دهک‌های هزینه سالانه: ۱۳۹۴

لوازم عمده زندگی	کل	دهک اول	دهک دوم	دهک سوم	دهک چهارم	دهک پنجم
اتومبیل شخصی	۴۶,۵۷	۵,۸۵	۱۶,۹۶	۲۶,۰۵	۳۳,۵۸	۴۴,۴۵
موتور سیکلت	۱۵,۶۹	۱۳,۹۹	۱۹,۱۳	۱۷,۷۶	۲۰,۶۸	۱۷,۶۳
دوچرخه	۱۰,۷۰	۳,۹۲	۷,۱۰	۸,۲۷	۹,۷۵	۱۱,۶۹
چرخ خیاطی	۴۶,۳۸	۲۶,۸۲	۳۴,۵۱	۳۸,۲۰	۴۲,۵۹	۴۸,۸۲
رادیو	۶,۳۰	۶,۲۲	۵,۶۵	۵,۵۹	۴,۷۵	۴,۹۷
رادیو ضبط، ضبط و پخش صوت	۱۲,۱۸	۶,۷۸	۷,۹۶	۸,۷۶	۹,۷۱	۱۱,۴۸
تلویزیون سیاه و سفید	۰,۵۵	۱,۳۹	۰,۷۸	۰,۴۹	۰,۵۱	۰,۵۳
تلویزیون رنگی	۹۸,۲۶	۹۵,۹۹	۹۷,۷۵	۹۸,۱۸	۹۸,۷۳	۹۸,۱۳
فریزر	۲۰,۱۷	۹,۲۵	۱۱,۷۵	۱۴,۸۹	۱۹,۲۷	۱۹,۷۹
یخچال	۴۳,۵۲	۶۱,۹۶	۵۰,۳۷	۴۴,۷۳	۴۴,۶۰	۴۱,۶۷
یخچال فریزر	۵۸,۶۵	۳۷,۱۴	۴۹,۸۷	۵۵,۸۲	۵۶,۴۰	۶۰,۲۱
اجاق گاز	۹۸,۸۴	۹۷,۴۶	۹۸,۳۴	۹۹,۱۳	۹۹,۰۲	۹۹,۱۸
جارو برقی	۸۹,۹۸	۶۴,۲۶	۸۱,۷۷	۸۷,۶۲	۹۱,۵۸	۹۱,۴۵
ماشین لباسشویی	۸۳,۱۷	۴۹,۱۶	۶۹,۳۱	۷۷,۹۰	۸۲,۵۲	۸۵,۲۴
انواع ویدئو، DVD و VCD	۴۷,۶۱	۲۳,۰۱	۳۲,۹۹	۴۰,۰۷	۴۴,۴۳	۴۷,۵۹
رایانه	۴۰,۴۱	۶,۱۲	۱۴,۰۶	۲۰,۵۹	۲۹,۹۰	۳۶,۳۰
تلفن همراه	۹۴,۶۸	۷۴,۲۵	۹۳,۲۹	۹۵,۲۷	۹۷,۰۸	۹۷,۵۲
پنکه	۴۱,۸۶	۴۳,۵۸	۴۱,۹۹	۴۰,۳۹	۴۲,۸۷	۴۴,۴۲
کولر آبی متحرک	۴,۱۰	۵,۲۳	۵,۸۳	۴,۷۰	۴,۹۸	۵,۰۸
کولر گازی متحرک	۲,۲۲	۲,۰۹	۲,۴۶	۱,۸۰	۱,۳۸	۲,۳۸
ماشین ظرفشویی	۵,۶۳	۰,۹۴	۰,۵۱	۰,۵۲	۱,۴۱	۱,۹۶
مایکروویو و فرهای هالوژن‌دار	۹,۸۹	۱,۳۲	۱,۹۲	۲,۳۷	۴,۰۸	۵,۳۵



۲۷-۱- درصد خانوارهای شهری استفاده‌کننده از لوازم عمده زندگی در هر یک از دهک‌های هزینه سالانه: ۱۳۹۴ (دنباله)

دهک دهم	دهک نهم	دهک هشتم	دهک هفتم	دهک ششم	لوازم عمده زندگی
۸۶/۶۷	۷۳/۹۵	۶۸/۵۵	۶۰/۵۲	۴۹/۱۸	اتومبیل شخصی
۸/۵۶	۱۳/۰۲	۱۴/۲۸	۱۴/۹۸	۱۶/۸۴	موتور سیکلت
۱۴/۹۱	۱۳/۷۴	۱۲/۸۶	۱۲/۹۴	۱۱/۸۶	دوچرخه
۵۷/۷۶	۵۷/۲۵	۵۶/۳۱	۵۲/۳۴	۴۹/۱۵	چرخ خیاطی
۶/۸۲	۷/۰۳	۷/۵۷	۶/۴۷	۷/۹۵	رادیو
۱۸/۷۵	۱۶/۸۳	۱۴/۸۳	۱۳/۴۶	۱۳/۳۰	رادیو ضبط، ضبط و پخش صوت
۰/۸۳	۰/۲۲	۰/۰۰	۰/۳۰	۰/۴۲	تلویزیون سیاه و سفید
۹۸/۴۱	۹۸/۷۴	۹۸/۹۸	۹۹/۰۳	۹۸/۷۰	تلویزیون رنگی
۳۱/۰۵	۲۷/۲۱	۲۴/۷۴	۲۳/۸۲	۱۹/۹۲	فریزر
۳۵/۵۸	۳۷/۴۸	۳۶/۹۳	۴۱/۶۰	۴۰/۲۷	یخچال
۶۸/۴۲	۶۶/۷۲	۶۶/۵۸	۶۲/۴۴	۶۲/۹۴	یخچال فریزر
۹۸/۵۴	۹۹/۵۴	۹۹/۲۱	۹۸/۹۲	۹۹/۰۶	اجاق گاز
۹۷/۹۱	۹۷/۵۰	۹۶/۴۸	۹۶/۳۴	۹۴/۹۰	جارو برقی
۹۶/۴۶	۹۵/۶۳	۹۴/۲۸	۹۱/۶۸	۸۹/۵۷	ماشین لباسشویی
۷۰/۶۵	۵۹/۶۷	۵۶/۵۰	۵۴/۶۷	۴۶/۴۹	انواع ویدئو، VCD و DVD
۷۹/۱۱	۶۶/۲۹	۵۸/۲۶	۵۱/۳۲	۴۲/۲۰	رایانه
۹۷/۶۴	۹۷/۸۶	۹۸/۵۵	۹۷/۷۷	۹۷/۵۸	تلفن همراه
۳۲/۹۱	۳۸/۹۹	۴۳/۸۰	۴۵/۸۲	۴۳/۷۹	پنکه
۱/۷۶	۲/۵۵	۳/۰۶	۳/۲۵	۴/۵۶	کولر آبی متحرک
۱/۸۸	۲/۵۷	۳/۰۰	۲/۱۰	۲/۵۷	کولر گازی متحرک
۲۸/۴۵	۱۰/۰۴	۵/۹۳	۴/۵۲	۲/۰۳	ماشین ظرفشویی
۳۹/۳۹	۱۸/۳۰	۱۱/۲۰	۸/۹۷	۵/۹۸	مایکروویو و فرهای هالوژن‌دار

۲۸-۱- درصد خانوارهای شهری بر حسب سطح زیربنای محل سکونت خانوار در هر یک از دهک‌های هزینه سالانه: ۱۳۹۴

دهک پنجم	دهک چهارم	دهک سوم	دهک دوم	دهک اول	کل	متوسط سطح زیربنای محل سکونت خانوار (مترمربع)
۱۰۰/۰۰	۱۰۰/۰۰	۱۰۰/۰۰	۱۰۰/۰۰	۱۰۰/۰۰	۱۰۰/۰۰	جمع.....
۳/۴۶	۳/۸۰	۵/۳۰	۸/۷۰	۱۶/۲۶	۴/۵۲	۴۰ مترمربع و کمتر.....
۶/۲۰	۶/۷۰	۷/۹۶	۹/۳۲	۱۲/۳۳	۵/۷۶	۴۱ تا ۵۰ مترمربع.....
۷/۵۵	۱۰/۴۵	۱۱/۵۰	۱۰/۰۰	۱۲/۵۴	۸/۲۲	۵۱ تا ۶۰ مترمربع.....
۱۶/۵۱	۱۷/۶۰	۱۴/۳۰	۱۸/۵۴	۱۵/۵۴	۱۵/۰۲	۶۱ تا ۷۵ مترمربع.....
۱۰/۳۲	۱۰/۹۸	۱۱/۴۴	۱۰/۱۳	۸/۶۶	۸/۵۳	۷۶ تا ۸۰ مترمربع.....
۱۰/۵۴	۹/۷۰	۱۱/۷۲	۸/۸۸	۷/۹۴	۱۰/۳۰	۸۱ تا ۹۰ مترمربع.....
۱۴/۲۷	۱۴/۷۳	۱۴/۴۲	۱۳/۰۷	۱۰/۴۵	۱۳/۷۸	۹۱ تا ۱۰۰ مترمربع.....
۶/۴۹	۴/۱۶	۴/۰۳	۴/۰۰	۳/۲۳	۵/۷۰	۱۰۱ تا ۱۱۰ مترمربع.....
۲۰/۴۳	۱۶/۳۹	۱۵/۳۸	۱۴/۰۲	۱۰/۴۶	۲۰/۴۴	۱۱۱ تا ۱۵۰ مترمربع.....
۳/۷۱	۴/۶۰	۳/۴۱	۲/۸۲	۲/۲۷	۶/۳۰	۱۵۱ تا ۲۰۰ مترمربع.....
۰/۵۲	۰/۸۹	۰/۵۴	۰/۴۸	۰/۳۴	۱/۲۶	۲۰۱ تا ۳۰۰ مترمربع.....
۰/۰۰	۰/۰۰	۰/۰۰	۰/۰۵	۰/۰۰	۰/۱۵	۳۰۱ تا ۵۰۰ مترمربع.....
۰/۰۰	۰/۰۰	۰/۰۰	۰/۰۰	۰/۰۰	۰/۰۰	۵۰۱ مترمربع و بیش تر.....

دهک دهم	دهک نهم	دهک هشتم	دهک هفتم	دهک ششم	متوسط سطح زیربنای محل سکونت خانوار (مترمربع)
۱۰۰/۰۰	۱۰۰/۰۰	۱۰۰/۰۰	۱۰۰/۰۰	۱۰۰/۰۰	جمع.....
۰/۷۵	۱/۰۲	۱/۳۷	۲/۰۱	۲/۵۶	۴۰ مترمربع و کمتر.....
۱/۰۴	۲/۸۹	۳/۶۵	۳/۳۵	۴/۱۶	۴۱ تا ۵۰ مترمربع.....
۳/۰۸	۵/۰۰	۷/۳۶	۷/۱۳	۷/۶۰	۵۱ تا ۶۰ مترمربع.....
۱۰/۳۸	۱۳/۷۳	۱۲/۵۶	۱۳/۳۶	۱۷/۶۸	۶۱ تا ۷۵ مترمربع.....
۴/۷۳	۵/۸۱	۶/۴۸	۸/۱۱	۸/۶۸	۷۶ تا ۸۰ مترمربع.....
۹/۲۷	۱۱/۳۶	۱۱/۲۹	۱۲/۸۱	۹/۵۰	۸۱ تا ۹۰ مترمربع.....
۱۰/۳۳	۱۶/۲۷	۱۴/۴۵	۱۵/۲۴	۱۴/۶۲	۹۱ تا ۱۰۰ مترمربع.....
۷/۹۵	۷/۶۲	۵/۸۰	۶/۲۸	۷/۴۶	۱۰۱ تا ۱۱۰ مترمربع.....
۳۱/۶۴	۲۴/۳۸	۲۶/۸۴	۲۴/۴۲	۲۰/۴۴	۱۱۱ تا ۱۵۰ مترمربع.....
۱۶/۲۲	۹/۴۷	۸/۴۹	۶/۱۲	۵/۸۸	۱۵۱ تا ۲۰۰ مترمربع.....
۳/۶۲	۲/۲۰	۱/۶۷	۱/۰۲	۱/۳۶	۲۰۱ تا ۳۰۰ مترمربع.....
۱/۰۱	۰/۲۵	۰/۰۳	۰/۱۵	۰/۰۵	۳۰۱ تا ۵۰۰ مترمربع.....
۰/۰۰	۰/۰۰	۰/۰۰	۰/۰۰	۰/۰۰	۵۰۱ مترمربع و بیش تر.....

۲۹-۱- درصد خانوارهای شهری بر حسب نوع سوخت عمده مصرفی برای تهیه آب گرم در هر یک از گروه‌های هزینه سالانه:

۱۳۹۴

نوع سوخت عمده مصرفی	کل	۷۵۰۰۰ هزار ریال و کمتر	۷۵۰۰۰ تا ۱۰۰۰۰۰ هزار ریال	۱۰۰۰۰۰ تا ۱۲۰۰۰۰ هزار ریال	۱۲۰۰۰۰ تا ۱۶۵۰۰۰ هزار ریال	۱۶۵۰۰۰ تا ۱۹۵۰۰۰ هزار ریال
جمع.....	۱۰۰/۰۰	۱۰۰/۰۰	۱۰۰/۰۰	۱۰۰/۰۰	۱۰۰/۰۰	۱۰۰/۰۰
نفت سفید.....	۰/۵۲	۳/۹۶	۱/۴۴	۱/۰۸	۰/۴۸	۰/۱۹
گازوئیل.....	۰/۰۱	۰/۰۰	۰/۰۳	۰/۰۵	۰/۰۱	۰/۰۰
گاز مایع.....	۲/۷۱	۳/۹۱	۴/۴۳	۳/۶۶	۳/۳۵	۲/۶۸
گاز طبیعی (شبکه عمومی).....	۹۳/۱۴	۸۵/۰۲	۸۹/۱۳	۸۹/۹۶	۹۱/۹۲	۹۳/۱۸
برق.....	۳/۴۳	۵/۳۷	۴/۷۸	۵/۰۸	۴/۰۷	۳/۹۲
هیزم و زغال.....	۰/۰۱	۰/۰۳	۰/۰۰	۰/۰۰	۰/۰۰	۰/۰۲
سوخت حیوانی.....	۰/۰۰	۰/۰۰	۰/۰۰	۰/۰۰	۰/۰۰	۰/۰۰
زغال سنگ.....	۰/۰۰	۰/۰۰	۰/۰۰	۰/۰۰	۰/۰۰	۰/۰۰
سایر.....	۰/۰۱	۰/۰۰	۰/۰۱	۰/۰۰	۰/۰۰	۰/۰۳
هیچکدام.....	۰/۱۶	۱/۷۱	۰/۱۹	۰/۱۶	۰/۱۶	۰/۰۰

نوع سوخت عمده مصرفی	۱۹۵۰۰۰ تا ۲۷۰۰۰۰ هزار ریال	۲۷۰۰۰۰ تا ۳۶۰۰۰۰ هزار ریال	۳۶۰۰۰۰ تا ۴۸۰۰۰۰ هزار ریال	۴۸۰۰۰۰ تا ۶۰۰۰۰۰ هزار ریال	۶۰۰۰۰۰ هزار ریال و بیشتر
جمع.....	۱۰۰/۰۰	۱۰۰/۰۰	۱۰۰/۰۰	۱۰۰/۰۰	۱۰۰/۰۰
نفت سفید.....	۰/۱۴	۰/۰۹	۰/۱۳	۰/۰۶	۰/۰۰
گازوئیل.....	۰/۰۰	۰/۰۰	۰/۰۲	۰/۰۰	۰/۰۰
گاز مایع.....	۲/۹۳	۲/۱۸	۱/۸۴	۱/۰۲	۰/۳۸
گاز طبیعی (شبکه عمومی).....	۹۳/۶۱	۹۵/۲۰	۹۵/۵۶	۹۷/۱۲	۹۷/۷۹
برق.....	۳/۲۲	۲/۵۱	۲/۳۹	۱/۸۰	۱/۸۳
هیزم و زغال.....	۰/۰۴	۰/۰۰	۰/۰۰	۰/۰۰	۰/۰۰
سوخت حیوانی.....	۰/۰۰	۰/۰۰	۰/۰۰	۰/۰۰	۰/۰۰
زغال سنگ.....	۰/۰۰	۰/۰۰	۰/۰۰	۰/۰۰	۰/۰۰
سایر.....	۰/۰۲	۰/۰۰	۰/۰۰	۰/۰۰	۰/۰۰
هیچکدام.....	۰/۰۵	۰/۰۲	۰/۰۵	۰/۰۰	۰/۰۰



فصل دوم

هزینه‌های خوراکی و غیر خوراکی

خانوارهای شهری

مرکز آمار ایران

۱-۲- متوسط انواع هزینه‌های غیر خوراکی سالانه یک خانوار شهری در هر یک از گروه‌های هزینه سالانه: ۱۳۹۴ (هزار ریال)

اقدام غیر خوراکی	ضریب تغییرات (CV) ^(۱)	کل	۷۵۰۰۰ هزار ریال و کمتر	۷۵۰۰۰ تا ۱۰۰۰۰۰ هزار ریال	۱۰۰۰۰۰ تا ۱۲۰۰۰۰ هزار ریال	۱۲۰۰۰۰ تا ۱۶۵۰۰۰ هزار ریال
متوسط تعداد افراد در خانوارها	-	۳,۴۶	۲,۱۹	۲,۸۷	۳,۲۲	۳,۳۲
جمع	۰,۰۱۰۷	۱۹۹۹۶۷	۳۰۹۱۹	۵۷۶۵۸	۷۳۱۳۲	۹۱۲۹۳
پوشاک و کفش	۰,۰۳۵۵	۱۱۰۹۱	۸۹۶	۱۴۸۴	۲۵۲۳	۳۹۲۸
پوشاک و تعمیرات آن	۰,۰۳۴۰	۸۷۶۷	۶۴۱	۱۱۴۰	۱۹۴۶	۳۰۹۸
انواع کفش و تعمیرات آن	۰,۰۵۱۷	۲۳۲۴	۲۵۵	۳۴۳	۵۷۷	۸۳۰
مسکن	۰,۰۱۰۸	۸۸۳۱۰	۲۸۲۰۱	۳۶۷۸۲	۴۲۶۰۲	۵۲۵۱۴
اجاره‌بها و سایر هزینه‌های منزل مسکونی	۰,۰۱۱۷	۷۹۴۹۵	۲۴۰۲۶	۳۱۰۹۴	۳۶۲۳۴	۴۵۰۰۸
آب و فاضلاب، سوخت و روشنایی منزل مسکونی	۰,۰۰۸۵	۸۸۱۵	۴۱۷۶	۵۶۸۸	۶۳۶۸	۷۵۰۶
لوازم، اثاث و خدمات خانوار	۰,۰۲۸۰	۱۰۲۸۲	۱۹۹۴	۲۸۶۸	۳۶۴۶	۴۸۹۶
میلمان، اثاث، فرش و کفیوش و تعمیرات آن‌ها	۰,۰۶۳۴	۲۰۲۲	۱۲۰	۱۰۹	۲۲۳	۳۱۹
لوازم و اثاث منزل	۰,۱۱۶۲	۷۰۱	۶۷	۸۲	۵۳	۱۴۹
وسایل حرارتی و پخت و پز، یخچال و سایر وسایل عمده	۰,۰۵۰۲	۱۸۹۵	۲۳۳	۲۶۲	۳۱۱	۵۸۲
ظروف، لوازم آشپزخانه و سایر وسایل منزل و تعمیرات آن‌ها	۰,۰۹۵۵	۱۰۲۴	۹۹	۲۰۲	۲۸۴	۴۵۴
کالاها و لوازم مصرفی بی‌دوام و کم‌دوام منزل	۰,۰۱۰۶	۴۲۶۱	۱۴۵۷	۲۱۶۶	۲۷۶۰	۳۳۵۸
خدمات خانگی	۰,۰۳۰۴۷	۳۸۰	۱۸	۴۸	۱۵	۳۳
بهداشت و درمان	۰,۰۲۹۳	۲۷۵۷۴	۵۱۳۷	۷۲۲۵	۹۲۶۵	۱۲۵۱۹
هزینه‌های بهداشتی و درمانی	۰,۰۴۱۵	۱۹۱۲۷	۳۰۲۵	۴۰۶۳	۵۴۶۰	۷۵۰۳
هزینه بیمه‌های اجتماعی و درمانی	۰,۰۱۳۵	۸۴۴۷	۲۱۱۲	۳۱۶۲	۳۸۰۵	۵۰۱۶
حمل و نقل و ارتباطات	۰,۰۲۱۶	۳۰۲۶۷	-۷۷۱۲	۳۷۹۷	۸۰۷۵	۱۱۴۳۹
حمل و نقل	۰,۰۲۶۷	۲۳۱۳۵	-۹۲۸۰	۱۳۴۹	۴۹۹۹	۷۳۲۲
ارتباطات	۰,۰۱۳۱	۷۱۳۲	۱۵۶۸	۲۴۴۸	۳۰۷۶	۴۱۱۷
تفریحات، سرگرمی‌ها و خدمات فرهنگی	۰,۰۲۷۹	۷۵۴۴	۸۰۰	۹۹۳	۱۴۶۹	۲۳۵۸
تفریحات و سرگرمی‌ها	۰,۰۴۵۸	۱۶۸۵	۱۱۶	۲۲۸	۲۹۳	۵۰۱
تحصیل و آموزش	۰,۰۳۱۲	۵۸۵۹	۶۸۵	۷۶۵	۱۱۷۶	۱۸۵۷
کالاها و خدمات متفرقه خانوار	۰,۰۲۰۷	۲۴۸۹۹	۱۶۰۱	۴۵۱۰	۶۲۵۲	۱۰۶۳۹
خدمات شخصی و وسایل آرایشی	۰,۰۱۵۴	۳۷۸۸	۸۸۵	۱۴۳۲	۱۸۷۹	۲۳۷۵
لوازم زینتی و شخصی	۰,۰۲۱۹۰	۱۱۸۳	-۱۲۴۵	-۴۸۲	-۶۲۳	-۲۱۴
هزینه‌های هتل، مسافرخانه و مسافرت‌های دستجمعی	۰,۰۸۶۴	۱۳۵۵	۵۵	۵۲	۱۷۵	۲۹۵
خدمات مالی و حقوقی	۰,۰۷۱۴	۴۸۷	۶۰	۱۰۳	۱۲۴	۲۱۳
هزینه‌های مذهبی	۰,۰۳۱۷	۱۱۸۱	۳۰۷	۴۴۴	۵۰۶	۶۵۵
هزینه‌های متفرقه	۰,۰۲۲۱	۱۶۹۰۵	۱۵۴۰	۲۹۶۰	۴۱۹۰	۷۳۱۵



۲-۱- متوسط انواع هزینه‌های غیر خوراکی سالانه یک خانوار شهری در هر یک از گروه‌های هزینه سالانه: ۱۳۹۴ (دنباله)

(هزار ریال)

هزار ریال و بیش‌تر	تا ۴۸۰۰۰۰ ریال	تا ۳۶۰۰۰۰ ریال	تا ۲۷۰۰۰۰ ریال	تا ۱۹۵۰۰۰ ریال	تا ۱۶۵۰۰۰ ریال	اقدام غیر خوراکی
۳/۵۴	۳/۶۳	۳/۷۰	۳/۸۰	۳/۶۸	۳/۵۵	متوسط تعداد افراد در خانوارها
۷۳۴۲۸۳	۴۳۱۳۲۹	۳۲۳۰۴۱	۲۳۵۵۷۵	۱۶۷۳۰۷	۱۲۷۴۰۰	جمع
۴۶۴۲۲	۲۳۶۵۶	۱۹۳۵۱	۱۴۲۳۵	۹۳۰۹	۶۰۱۷	پوشاک و کفش
۳۶۹۴۶	۱۸۶۳۶	۱۵۶۱۰	۱۱۱۹۳	۷۳۳۸	۴۵۹۷	پوشاک و تعمیرات آن
۹۴۷۶	۵۰۲۰	۳۷۴۱	۳۰۴۲	۱۹۷۱	۱۴۱۹	انواع کفش و تعمیرات آن
۲۶۸۱۱۳	۱۸۶۹۲۸	۱۳۸۵۲۰	۹۹۲۱۷	۷۴۸۹۷	۶۱۱۳۳	مسکن
						اجاره‌بها و سایر هزینه‌های منزل
۲۵۴۲۴۲	۱۷۴۸۶۴	۱۲۷۶۴۴	۸۹۱۰۴	۶۵۸۹۴	۵۲۷۹۶	مسکونی
						آب و فاضلاب، سوخت و روشنایی منزل
۱۳۸۷۲	۱۲۰۶۴	۱۰۸۷۶	۱۰۱۱۳	۹۰۰۳	۸۳۳۷	مسکونی
۴۱۴۶۲	۱۹۱۴۳	۱۶۳۱۹	۱۲۳۵۰	۸۵۶۶	۶۲۰۶	لوازم، اثاث و خدمات خانوار
						میلان، اثاث، فرش و کفپوش و
۱۲۶۳۰	۴۶۵۷	۳۴۶۲	۲۲۹۷	۱۴۴۶	۶۵۱	تعمیرات آن‌ها
۴۸۴۶	۱۱۳۶	۱۱۲۷	۱۱۵۰	۲۵۵	۱۷۹	لوازم و اثاث منزل
						وسایل حرارتی و پخت و پز، یخچال و
۷۲۴۱	۴۳۱۰	۳۶۷۲	۲۶۲۴	۱۵۰۸	۱۰۰۰	سایر وسایل عمده
						ظروف، لوازم آشپزخانه و سایر وسایل
۵۴۳۱	۱۹۳۹	۱۶۴۷	۱۲۱۰	۶۸۶	۴۷۴	منزل و تعمیرات آن‌ها
						کالاها و لوازم مصرفی بی‌دوام و کم‌دوام
۷۳۳۳	۶۰۹۱	۵۹۰۴	۴۹۹۱	۴۴۷۷	۳۸۴۵	منزل
۳۹۸۲	۱۰۱۱	۵۰۷	۷۷	۱۹۳	۵۷	خدمات خانگی
۱۱۶۰۶۱	۵۳۶۴۴	۴۴۶۶۱	۳۱۴۱۲	۲۲۶۱۳	۱۶۹۴۴	بهداشت و درمان
۹۵۲۶۵	۳۹۳۱۸	۳۱۷۴۴	۲۱۱۵۷	۱۴۰۱۱	۹۹۹۴	هزینه‌های بهداشتی و درمانی
۲۰۷۹۶	۱۴۳۲۶	۱۲۹۱۷	۱۰۲۵۵	۸۶۰۲	۶۹۵۱	هزینه بیمه‌های اجتماعی و درمانی
۱۲۸۹۴۹	۸۱۷۵۷	۵۱۱۰۱	۳۸۰۷۱	۲۳۸۹۰	۱۶۶۹۹	حمل و نقل و ارتباطات
۱۰۹۷۱۹	۶۷۸۱۸	۳۹۹۸۴	۲۹۱۵۹	۱۷۲۵۵	۱۱۲۹۹	حمل و نقل
۱۹۲۳۰	۱۳۹۳۸	۱۱۱۱۸	۸۹۱۲	۶۶۳۵	۵۴۰۱	ارتباطات
						تفریحات، سرگرمی‌ها و خدمات
۳۳۵۵۵	۱۶۷۹۵	۱۲۲۹۷	۱۰۱۸۳	۵۹۹۴	۴۰۵۵	فرهنگی
۷۶۳۸	۴۰۱۳	۲۷۳۸	۲۱۰۳	۱۴۴۱	۸۴۹	تفریحات و سرگرمی‌ها
۲۵۹۱۷	۱۲۷۸۲	۹۵۶۰	۸۰۸۰	۴۵۵۳	۳۲۰۶	تحصیل و آموزش
۹۹۷۲۱	۴۹۴۰۵	۴۰۷۹۰	۳۰۱۰۷	۲۲۰۴۰	۱۶۳۴۵	کالاها و خدمات متفرقه خانوار
۱۰۳۸۰	۶۹۴۶	۵۷۶۷	۴۴۰۶	۳۴۹۲	۳۰۷۳	خدمات شخصی و وسایل آرایشی
۱۳۴۳۶	۳۱۹۷	۲۱۹۷	۱۳۴۹	۲۵۹	۱۰۳	لوازم زینتی و شخصی
						هزینه‌های هتل، مسافرخانه و
۷۸۳۵	۴۲۲۷	۲۴۸۰	۱۳۶۲	۸۷۱	۴۳۸	مسافرت‌های دستجمعی
۱۴۲۶	۱۲۸۹	۶۹۲	۶۹۵	۴۸۲	۲۶۸	خدمات مالی و حقوقی
۴۰۴۲	۲۳۲۸	۱۷۰۹	۱۴۰۷	۱۰۰۷	۸۴۱	هزینه‌های مذهبی
۶۲۶۰۲	۳۱۴۱۹	۲۷۹۴۵	۲۰۸۸۷	۱۵۹۲۹	۱۱۶۲۲	هزینه‌های متفرقه

(۱) ضریب تغییرات (CV) فقط برای ستون کل محاسبه شده است.

۲-۲- متوسط انواع هزینه‌های خوراکی و دخانی سالانه یک خانوار شهری در هر یک از گروه‌های هزینه سالانه: ۱۳۹۴

(هزار ریال)

تا ۱۲۰۰۰۰ هزار ریال	تا ۱۰۰۰۰۰ هزار ریال	تا ۷۵۰۰۰ هزار ریال	۷۵۰۰۰ هزار ریال و کمتر	کل	ضریب تغییرات (CV) ^(۱)	اقلام خوراکی و دخانی
۴۴۷۴۸	۳۷۰۴۴	۳۰۳۸۵	۲۰۳۳۷	۶۲۴۳۱	۰/۰۰۷۵	جمع
۱۱۱۳۴	۹۶۲۱	۸۲۹۱	۵۶۵۴	۱۳۷۴۴	۰/۰۰۹۹	آرد، رشته، غلات، نان و فراورده‌های آن
۶۸۳	۵۹۸	۴۷۷	۲۹۰	۸۳۵	۰/۰۱۴۲	آرد و رشته
۴۶۴۷	۳۵۸۶	۲۹۴۷	۱۷۲۴	۶۷۰۶	۰/۰۱۷۸	غلات
۵۳۶۱	۵۰۶۲	۴۶۰۱	۳۴۶۸	۵۶۱۴	۰/۰۰۷۱	انواع نان
۴۴۴	۳۷۵	۲۶۶	۱۷۳	۵۸۹	۰/۰۱۷۸	بیسکویت، کیک و ویفر
۸۶۵۰	۶۶۰۳	۵۳۳۴	۳۵۳۳	۱۳۱۰۴	۰/۰۱۰۱	گوشت
۴۲۲۴	۲۹۲۹	۲۲۷۲	۱۴۲۹	۶۹۸۱	۰/۰۱۳۹	گوشت دام
۳۵۷۷	۳۰۸۳	۲۵۸۹	۱۸۶۱	۴۳۲۴	۰/۰۰۸۳	گوشت پرندگان
۸۴۹	۵۹۲	۴۷۳	۲۴۳	۱۷۹۸	۰/۰۲۱۲	گوشت حیوانات دریایی
۵۳۳۴	۴۵۱۰	۳۷۹۲	۲۶۲۸	۷۲۴۸	۰/۰۰۸۶	شیر و فراورده‌های آن و تخم پرندگان
۱۳۶۵	۱۱۳۹	۹۷۷	۷۰۶	۱۹۷۰	۰/۰۱۴۴	انواع شیر
۳۰۳۱	۲۵۲۶	۲۰۸۵	۱۳۷۴	۴۲۲۳	۰/۰۱۰۵	فراورده‌های شیر
۹۳۸	۸۴۵	۷۳۰	۵۴۸	۱۰۵۵	۰/۰۰۷۵	انواع تخم پرندگان
۲۰۵۲	۱۸۰۹	۱۵۴۱	۱۰۸۵	۲۳۹۵	۰/۰۱۲۷	روغن‌ها و چربی‌ها
۷۷	۳۶	۲۵	۵۲	۱۳۲	۰/۱۵۴۰	روغن‌ها و چربی‌های حیوانی
۱۹۷۶	۱۷۷۴	۱۵۱۶	۱۰۳۳	۲۲۶۳	۰/۰۱۰۰	روغن‌های نباتی
۷۴۸۲	۶۳۱۸	۵۰۰۳	۳۳۰۲	۱۱۰۰۵	۰/۰۰۸۸	میوه‌ها و سبزی‌ها
۳۳۸۹	۲۷۱۵	۲۰۶۸	۱۲۷۱	۵۵۷۸	۰/۰۱۲۲	انواع میوه
۴۰۷۳	۳۵۹۰	۲۹۲۱	۲۰۱۷	۵۳۷۱	۰/۰۰۷۷	انواع سبزی
۲۱	۱۴	۱۳	۱۴	۵۶	۰/۱۱۳۳	میوه‌ها و سبزی‌های آماده (برای مصرف در منزل)
۲۱۶۶	۱۶۵۲	۱۲۰۵	۸۰۸	۳۵۲۵	۰/۰۲۳۱	خشکبار و حبوب
۱۰۷۹	۷۹۳	۵۱۴	۳۳۸	۲۲۵۵	۰/۰۳۳۷	خشکبار
۱۰۸۷	۸۵۹	۶۹۱	۴۷۰	۱۲۷۰	۰/۰۱۴۸	حبوب
۳۳۱۸	۲۷۸۵	۲۲۴۲	۱۵۶۸	۴۵۳۱	۰/۰۱۳۶	قند، شکر، شیرینی‌ها، چای، قهوه و کاکائو
۱۰۱۹	۸۹۳	۷۸۶	۵۶۱	۱۰۵۷	۰/۰۱۱۰	قند و شکر
۱۰۶۱	۸۲۲	۵۲۵	۳۵۰	۲۱۰۳	۰/۰۲۴۲	انواع شیرینی‌ها و مرباها
۱۲۳۸	۱۰۷۱	۹۳۰	۶۵۶	۱۳۷۱	۰/۰۱۲۲	چای، قهوه و کاکائو
۱۶۰۳	۱۳۴۴	۱۰۶۷	۶۹۲	۲۰۹۵	۰/۰۱۲۰	ادویه‌ها، چاشنی‌ها و سایر ترکیب‌های خوراکی
۴۵۷	۴۰۰	۲۷۸	۲۰۰	۶۱۳	۰/۰۱۹۶	انواع ادویه
۱۱۴۶	۹۴۴	۷۸۹	۴۹۲	۱۴۸۲	۰/۰۱۲۵	چاشنی‌ها و سایر ترکیب‌های خوراکی
۳۰۰۹	۲۴۰۲	۱۹۱۱	۱۰۶۸	۴۷۸۶	۰/۰۲۶۶	نوشابه‌ها، غذاهای آماده و دخانی‌ها
۱۰۶۰	۸۲۸	۶۴۴	۴۰۶	۱۳۹۳	۰/۰۱۴۲	انواع نوشابه
۷۰۴	۵۵۱	۲۵۱	۱۹۴	۲۲۰۴	۰/۰۵۰۶	غذاهای آماده و تنقلات
۱۲۴۵	۱۰۱۲	۱۰۱۷	۴۶۸	۱۱۸۹	۰/۰۳۰۹	دخانی‌ها



۲-۲- متوسط انواع هزینه‌های خوراکی و دخانی سالانه یک خانوار شهری در هر یک از گروه‌های هزینه سالانه: ۱۳۹۴ (دنباله)

(هزار ریال)

۱۶۵۰۰۰ تا	۱۹۵۰۰۰ تا	۲۷۰۰۰۰ تا	۳۶۰۰۰۰ تا	۴۸۰۰۰۰ تا	۶۰۰۰۰۰ تا	اقلام خوراکی و دخانی
ریال	هزار ریال	هزار ریال	هزار ریال	هزار ریال	هزار ریال	ریال و بیش تر
۵۲۴۴۹	۶۲۷۴۳	۷۴۶۳۱	۸۷۶۴۹	۱۰۴۴۲۷	۱۲۷۰۶۷	جمع
۱۲۶۸۴	۱۴۴۸۵	۱۶۳۸۳	۱۷۱۳۱	۱۹۰۳۷	۲۱۹۶۱	آرد، رشته، غلات، نان و فراورده‌های آن
۸۲۱	۹۲۵	۱۰۰۰	۱۰۳۸	۱۱۲۲	۱۱۲۷	آرد و رشته
۵۶۲۷	۶۸۶۴	۸۳۴۸	۹۲۵۳	۱۱۱۸۷	۱۴۳۱۹	غلات
۵۶۶۷	۶۰۳۷	۶۳۱۳	۶۰۸۳	۵۸۲۷	۵۶۳۴	انواع نان
۵۷۰	۶۵۹	۷۲۲	۷۵۷	۹۰۰	۸۸۱	بیسکویت، کیک و ویفر
۱۰۶۲۷	۱۳۱۰۵	۱۶۲۱۳	۲۰۰۴۴	۲۳۴۹۴	۲۷۴۱۶	گوشت
۵۳۹۳	۶۸۴۹	۸۸۴۲	۱۱۴۳۵	۱۳۵۷۷	۱۵۷۶۶	گوشت دام
۳۹۹۷	۴۴۵۸	۵۰۱۲	۵۷۱۱	۶۱۸۳	۶۵۸۳	گوشت پرندگان
۱۲۳۷	۱۷۹۸	۲۳۵۹	۲۸۹۸	۳۷۳۵	۵۰۶۷	گوشت حیوانات دریایی
۶۱۷۳	۷۳۱۰	۸۴۲۱	۱۰۱۶۹	۱۲۴۰۹	۱۳۶۹۰	شیر و فراورده‌های آن و تخم پرندگان
۱۵۵۰	۱۹۰۰	۲۲۴۳	۲۸۷۳	۳۵۱۲	۴۵۵۱	انواع شیر
۳۶۰۱	۴۲۸۴	۴۹۶۹	۶۰۳۰	۷۵۸۴	۷۸۵۶	فراورده‌های شیر
۱۰۲۲	۱۱۲۶	۱۲۰۹	۱۲۶۶	۱۳۱۳	۱۲۸۳	انواع تخم پرندگان
۲۱۴۷	۲۴۸۳	۲۷۴۴	۲۹۳۵	۳۵۶۸	۳۵۷۹	روغن‌ها و چربی‌ها
۷۱	۱۱۶	۱۶۴	۱۴۱	۲۵۵	۵۷۰	روغن‌ها و چربی‌های حیوانی
۲۰۷۶	۲۳۶۸	۲۵۸۰	۲۷۹۴	۳۳۱۳	۳۰۰۹	روغن‌های نباتی
۸۹۳۱	۱۰۹۰۸	۱۳۴۶۳	۱۶۳۲۵	۱۸۶۳۰	۲۳۲۳۷	میوه‌ها و سبزی‌ها
۴۱۶۳	۵۲۷۸	۷۰۰۸	۸۸۹۰	۱۰۵۹۵	۱۳۵۹۱	انواع میوه
۴۷۳۲	۵۵۹۴	۶۴۱۴	۷۳۵۷	۷۹۳۵	۹۲۶۷	انواع سبزی
۳۶	۳۷	۴۱	۷۸	۱۰۰	۳۷۹	میوه‌ها و سبزی‌های آماده (برای مصرف در منزل)
۲۵۰۲	۳۳۶۶	۴۴۴۸	۵۵۴۰	۶۹۰۵	۸۷۲۷	خشکبار و حبوب
۱۳۲۴	۱۹۸۳	۲۸۷۶	۳۷۷۶	۵۳۰۹	۷۲۲۷	خشکبار
۱۱۷۸	۱۳۸۳	۱۵۷۲	۱۷۶۴	۱۵۹۶	۱۵۰۰	حبوب
۳۸۴۳	۴۶۶۸	۵۲۷۹	۶۲۹۴	۷۲۹۲	۸۹۸۱	قند، شکر، شیرینی‌ها، چای، قهوه و کاکائو
۱۰۸۴	۱۱۸۷	۱۲۰۸	۱۱۷۴	۱۱۰۶	۹۲۸	قند و شکر
۱۴۲۳	۱۹۹۵	۲۵۴۶	۳۴۹۲	۴۵۰۰	۶۲۶۰	انواع شیرینی‌ها و مرباها
۱۳۳۶	۱۴۸۷	۱۵۲۵	۱۶۲۸	۱۶۸۷	۱۷۹۳	چای، قهوه و کاکائو
۱۸۷۰	۲۱۸۵	۲۶۳۴	۲۷۹۳	۳۰۳۳	۳۵۷۹	ادویه‌ها، چاشنی‌ها و سایر ترکیب‌های خوراکی
۵۳۵	۶۷۰	۷۲۹	۸۶۲	۸۲۶	۱۱۱۱	انواع ادویه
۱۳۳۴	۱۵۱۶	۱۹۰۵	۱۹۳۱	۲۲۰۷	۲۴۶۸	چاشنی‌ها و سایر ترکیب‌های خوراکی
۳۶۷۲	۴۲۳۲	۵۰۴۶	۶۴۱۹	۱۰۰۵۹	۱۵۸۹۸	نوشابه‌ها، غذاهای آماده و دخانی‌ها
۱۲۸۶	۱۴۴۴	۱۶۶۹	۱۷۴۹	۲۱۶۵	۲۸۰۳	انواع نوشابه
۱۰۸۳	۱۴۶۳	۲۰۸۵	۳۳۹۹	۶۷۲۶	۱۲۱۳۱	غذاهای آماده و تنقلات
۱۳۰۳	۱۳۲۵	۱۲۹۲	۱۲۷۰	۱۱۶۸	۹۶۴	دخانی‌ها

(۱) ضریب تغییرات (CV) فقط برای ستون کل محاسبه شده است.

۳-۲- متوسط انواع هزینه‌های غیر خوراکی سالانه یک خانوار شهری بر حسب وسعت خانوار: ۱۳۹۴ (هزار ریال)

۵ نفر	۴ نفر	۳ نفر	۲ نفر	۱ نفر	کل	اقلام غیر خوراکی
۵/۰۰	۴/۰۰	۳/۰۰	۲/۰۰	۱/۰۰	۳/۴۶	متوسط تعداد افراد در خانوارها
۲۱۰۷۳۶	۲۲۱۷۷۹	۲۰۴۶۹۴	۱۷۹۸۱۷	۱۲۵۶۱۰	۱۹۹۹۶۷	جمع
۱۶۳۲۹	۱۳۰۰۳	۱۰۳۹۴	۷۶۱۳	۳۰۷۵	۱۱۰۹۱	پوشاک و کفش
۱۲۳۲۶	۱۰۲۷۹	۸۳۵۶	۶۲۲۷	۲۴۵۸	۸۷۶۷	پوشاک و تعمیرات آن
۴۰۰۳	۲۷۲۴	۲۰۳۷	۱۳۸۶	۶۱۷	۲۳۲۴	انواع کفش و تعمیرات آن
۸۳۵۷۲	۹۰۳۵۳	۹۰۹۷۲	۹۲۷۳۷	۷۹۳۶۶	۸۸۳۱۰	مسکن
						اجاره‌بها و سایر هزینه‌های منزل
۷۳۵۵۹	۸۱۰۶۹	۸۲۳۷۴	۸۴۸۸۰	۷۳۶۵۸	۷۹۴۹۵	مسکونی
						آب و فاضلاب، سوخت و روشنایی منزل
۱۰۰۱۳	۹۲۸۴	۸۵۹۸	۷۸۵۷	۵۷۰۸	۸۸۱۵	مسکونی
۱۱۳۷۵	۱۱۶۷۲	۱۰۷۱۰	۸۰۱۲	۴۲۰۶	۱۰۲۸۲	لوازم، اثاث و خدمات خانوار
						مبلمان، اثاث، فرش و کفپوش و
۲۰۷۸	۲۲۷۴	۲۴۴۷	۱۶۲۰	۴۸۵	۲۰۲۲	تعمیرات آن‌ها
۱۱۰۲	۴۷۲	۸۸۳	۵۷۹	۱۸۸	۷۰۱	لوازم و اثاث منزل
						وسایل حرارتی و پخت و پز، یخچال و
۱۷۹۳	۲۲۵۸	۱۹۷۶	۱۵۳۲	۶۷۲	۱۸۹۵	سایر وسایل عمده
						ظروف، لوازم آشپزخانه و سایر وسایل
۸۹۱	۱۳۸۶	۹۴۱	۷۲۷	۲۳۳	۱۰۲۴	منزل و تعمیرات آن‌ها
						کالاها و لوازم مصرفی بی‌دوام و کم‌دوام
۵۱۷۵	۴۷۱۱	۴۳۰۰	۳۱۰۷	۱۹۷۸	۴۲۶۱	منزل
۳۳۷	۵۷۲	۱۶۴	۴۴۷	۶۵۰	۳۸۰	خدمات خانگی
۲۸۲۸۱	۲۹۱۶۷	۲۹۵۴۱	۲۵۷۶۳	۱۷۴۶۰	۲۷۵۷۴	بهداشت و درمان
۱۸۷۱۶	۱۸۶۸۸	۲۱۱۲۵	۱۹۶۹۶	۱۴۹۰۸	۱۹۱۲۷	هزینه‌های بهداشتی و درمانی
۹۵۶۵	۱۰۴۷۹	۸۴۱۶	۶۰۶۷	۲۵۵۲	۸۴۴۷	هزینه بیمه‌های اجتماعی و درمانی
۳۴۶۰۴	۳۶۲۰۰	۳۱۴۴۶	۲۲۹۹۲	۷۸۷۲	۳۰۲۶۷	حمل و نقل و ارتباطات
۲۶۱۳۰	۲۷۹۴۵	۲۴۱۷۴	۱۷۸۵۸	۴۹۲۷	۲۳۱۳۵	حمل و نقل
۸۴۷۳	۸۲۵۶	۷۲۷۲	۵۱۳۴	۲۹۴۵	۷۱۳۲	ارتباطات
						تفریحات، سرگرمی‌ها و خدمات
۱۰۸۷۹	۱۰۵۶۱	۶۷۳۵	۳۳۱۸	۱۵۶۲	۷۵۴۴	فرهنگی
۱۷۱۸	۱۸۵۶	۱۸۷۴	۱۴۶۹	۸۸۹	۱۶۸۵	تفریحات و سرگرمی‌ها
۹۱۶۰	۸۷۰۶	۴۸۶۲	۱۸۴۹	۶۷۳	۵۸۵۹	تحصیل و آموزش
۲۵۶۹۷	۳۰۸۲۲	۲۴۸۹۵	۱۹۳۸۱	۱۲۰۶۸	۲۴۸۹۹	کالاها و خدمات متفرقه خانوار
۴۷۰۰	۴۲۶۱	۳۷۲۴	۳۱۷۹	۱۱۳۴	۳۷۸۸	خدمات شخصی و وسایل آرایشی
۸۹۵	۱۱۴۱	۱۵۸۳	۶۵۶	۲۰۳۵	۱۱۸۳	لوازم زینتی و شخصی
						هزینه‌های هتل، مسافرخانه و
۱۰۴۶	۱۳۴۹	۱۳۱۱	۱۸۸۰	۶۰۰	۱۳۵۵	مسافرت‌های دستجمعی
۴۱۸	۶۶۶	۴۲۳	۴۰۶	۱۰۰	۴۸۷	خدمات مالی و حقوقی
۱۲۰۴	۱۲۵۷	۱۲۳۰	۱۱۵۷	۶۴۲	۱۱۸۱	هزینه‌های مذهبی
۱۷۴۳۳	۲۲۱۴۷	۱۶۶۲۵	۱۲۱۰۳	۷۵۵۷	۱۶۹۰۵	هزینه‌های متفرقه



۳-۲- متوسط انواع هزینه‌های غیر خوراکی سالانه یک خانوار شهری بر حسب وسعت خانوار: ۱۳۹۴ (دنباله) (هزار ریال)

۱۰ نفر و بیش تر	۹ نفر	۸ نفر	۷ نفر	۶ نفر	اقلام غیر خوراکی
۱۱/۵۶	۹/۰۰	۸/۰۰	۷/۰۰	۶/۰۰	متوسط تعداد افراد در خانوارها
۱۸۹۶۴۹	۱۸۳۲۱۲	۱۶۲۰۳۱	۱۸۲۰۲۶	۱۸۳۱۳۱	جمع
۲۰۲۶۴	۱۱۳۴۲	۱۴۲۸۰	۱۳۷۳۹	۱۱۹۳۱	پوشاک و کفش
۱۷۸۶۴	۸۵۳۰	۱۱۲۹۷	۱۰۸۹۵	۹۱۶۶	پوشاک و تعمیرات آن
۲۴۰۰	۲۸۱۲	۲۹۸۳	۲۸۴۳	۲۷۶۵	انواع کفش و تعمیرات آن
۷۴۶۶۰	۷۳۰۶۵	۶۴۹۵۶	۷۸۶۹۳	۶۸۹۰۹	مسکن
					اجاره‌بها و سایر هزینه‌های منزل
۵۹۷۴۶	۵۷۸۲۹	۵۳۴۵۲	۶۷۲۷۰	۵۸۳۴۰	مسکونی
					آب و فاضلاب، سوخت و روشنایی منزل
۱۴۹۱۴	۱۵۲۳۶	۱۱۵۰۴	۱۱۴۲۳	۱۰۵۶۹	مسکونی
۱۸۴۲۸	۹۴۶۹	۱۱۰۵۶	۱۲۰۴۷	۱۲۰۶۴	لوازم، اثاث و خدمات خانوار
					مبلمان، اثاث، فرش و کفپوش و
۴۲۳۸	۱۱۰۹	۸۸۵	۱۹۱۹	۱۱۷۶	تعمیرات آن‌ها
۱۸۳	۹۴۴	۴۲۳	۴۱۳	۱۴۷۴	لوازم و اثاث منزل
					وسایل حرارتی و پخت و پز، یخچال و
۴۹۰۶	۱۲۴۳	۲۵۵۷	۲۲۷۴	۲۱۱۵	سایر وسایل عمده
					ظروف، لوازم آشپزخانه و سایر وسایل
۷۰۰	۵۲۵	۱۰۱۹	۱۳۵۳	۱۷۹۸	منزل و تعمیرات آن‌ها
					کالاها و لوازم مصرفی بی‌دوام و کم‌دوام
۸۳۴۲	۵۶۴۵	۶۰۷۴	۶۰۶۸	۵۴۶۹	منزل
۶۰	۴	۹۷	۱۹	۳۲	خدمات خانگی
۳۱۱۰۶	۳۵۹۷۲	۲۱۶۷۲	۲۴۴۳۴	۲۳۹۴۳	بهداشت و درمان
۲۱۱۵۰	۲۶۹۰۰	۱۲۵۱۶	۱۴۹۵۳	۱۴۹۹۸	هزینه‌های بهداشتی و درمانی
۹۹۵۵	۹۰۷۲	۹۱۵۶	۹۴۸۱	۸۹۴۵	هزینه بیمه‌های اجتماعی و درمانی
۱۹۵۶۰	۲۳۶۸۳	۲۵۴۰۲	۲۵۶۷۷	۳۳۶۹۳	حمل و نقل و ارتباطات
۱۰۸۵۸	۱۲۹۶۷	۱۷۳۰۶	۱۸۰۱۴	۲۵۳۸۲	حمل و نقل
۸۷۰۲	۱۰۷۱۶	۸۰۹۷	۷۶۶۳	۸۳۱۱	ارتباطات
					تفریحات، سرگرمی‌ها و خدمات
۶۳۰۴	۶۰۹۳	۷۹۰۵	۷۱۷۳	۸۳۰۶	فرهنگی
۸۹۱	۸۰۸	۷۹۹	۱۴۷۳	۱۳۶۹	تفریحات و سرگرمی‌ها
۵۴۱۳	۵۲۸۵	۷۱۰۶	۵۷۰۰	۶۹۳۷	تحصیل و آموزش
۱۹۳۲۷	۲۳۵۸۷	۱۶۷۶۰	۲۰۲۶۵	۲۴۲۸۵	کالاها و خدمات متفرقه خانوار
۴۵۹۸	۳۹۶۰	۴۹۴۲	۴۴۴۴	۴۳۶۲	خدمات شخصی و وسایل آرایشی
۴۳۷	۹۴۷	۱۳۱۰	۱۳۶۰	۳۷۰	لوازم زینتی و شخصی
					هزینه‌های هتل، مسافرخانه و
۱۹۱۷	۱۶۲۰	۶۳۱	۲۷۵	۲۰۰۵	مسافرت‌های دستجمعی
۲۵۴	۲۱۱	۹۵	۴۲۰	۸۸۸	خدمات مالی و حقوقی
۸۳۴	۱۲۰۲	۱۲۳۸	۱۰۹۷	۱۱۷۳	هزینه‌های مذهبی
۱۱۲۸۹	۱۵۶۴۸	۸۵۴۵	۱۲۶۶۹	۱۵۴۸۸	هزینه‌های متفرقه

۲-۴- متوسط انواع هزینه‌های خوراکی و دخانی سالانه یک خانوار شهری بر حسب وسعت خانوار: ۱۳۹۴ (هزار ریال)

نفر ۵	نفر ۴	نفر ۳	نفر ۲	نفر ۱	کل	اقلام خوراکی و دخانی
۷۵۰۳۵	۶۷۹۷۰	۶۰۲۴۲	۵۱۲۳۳	۳۱۵۶۹	۶۲۴۳۱	جمع
						آرد، رشته، غلات، نان و فراورده‌های آن
۱۷۸۳۱	۱۴۹۱۳	۱۲۷۵۷	۱۰۳۶۰	۶۶۳۶	۱۳۷۴۴	آرد و رشته
۱۱۳۹	۹۴۸	۷۲۳	۵۶۹	۲۴۵	۸۳۵	غلات
۸۱۴۱	۷۰۶۶	۶۴۶۷	۵۶۷۶	۳۹۹۵	۶۷۰۶	انواع نان
۷۸۱۹	۶۱۳۷	۴۹۷۷	۳۸۳۷	۲۲۱۳	۵۶۱۴	بیسکویت، کیک و ویفر
۷۳۱	۷۶۳	۵۹۰	۲۷۸	۱۸۳	۵۸۹	گوشت
۱۵۰۰۲	۱۳۹۲۸	۱۲۶۶۹	۱۱۴۶۱	۷۳۸۱	۱۳۱۰۴	گوشت دام
۷۹۶۱	۷۴۲۳	۶۸۰۶	۶۲۲۴	۳۸۱۹	۶۹۸۱	گوشت پرندگان
۵۰۸۷	۴۵۴۰	۴۱۴۴	۳۶۲۴	۲۵۱۶	۴۳۲۴	گوشت حیوانات دریایی
۱۹۵۴	۱۹۶۶	۱۷۱۹	۱۶۱۳	۱۰۴۷	۱۷۹۸	شیر و فراورده‌های آن و تخم پرندگان
۸۸۷۲	۸۲۳۳	۶۹۵۴	۵۵۲۸	۳۶۴۵	۷۲۴۸	انواع شیر
۲۱۴۳	۲۲۸۷	۱۹۹۵	۱۵۶۸	۱۰۵۳	۱۹۷۰	فراورده‌های شیر
۵۳۸۴	۴۷۸۷	۳۹۷۴	۳۱۶۵	۲۱۰۱	۴۲۲۳	انواع تخم پرندگان
۱۳۴۴	۱۱۵۸	۹۸۵	۷۹۶	۴۹۱	۱۰۵۵	روغن‌ها و چربی‌ها
۲۹۹۹	۲۵۲۹	۲۲۶۱	۱۹۷۲	۱۲۰۰	۲۳۹۵	روغن‌ها و چربی‌های حیوانی
۱۴۷	۱۲۳	۱۶۸	۱۰۸	۵۵	۱۳۲	روغن‌های نباتی
۲۸۵۲	۲۴۰۶	۲۰۹۳	۱۸۶۴	۱۱۴۶	۲۲۶۳	میوه‌ها و سبزی‌ها
۱۲۵۹۵	۱۱۹۹۶	۱۰۸۵۱	۹۴۸۳	۵۷۸۴	۱۱۰۰۵	انواع میوه
۶۰۹۸	۶۰۹۴	۵۵۶۹	۵۰۵۵	۳۱۸۵	۵۵۷۸	انواع سبزی
۶۴۲۰	۵۸۳۴	۵۲۳۱	۴۳۷۸	۲۵۷۳	۵۳۷۱	میوه‌ها و سبزی‌های آماده (برای مصرف در منزل)
۷۷	۶۷	۵۱	۵۰	۲۶	۵۶	خشکبار و حبوب
۴۱۲۴	۳۸۵۵	۳۴۵۹	۳۱۴۵	۱۵۵۶	۳۵۲۵	خشکبار
۲۵۰۰	۲۵۱۰	۲۲۴۳	۲۱۳۳	۱۰۷۵	۲۲۵۵	حبوب
۱۶۲۴	۱۳۴۵	۱۲۱۶	۱۰۱۲	۴۸۰	۱۲۷۰	قند، شکر، شیرینی‌ها، چای، قهوه و کاکائو
۵۴۷۹	۴۸۹۶	۴۳۲۱	۳۸۸۲	۲۲۶۱	۴۵۳۱	قند و شکر
۱۴۳۱	۱۱۰۴	۹۵۵	۷۷۲	۴۸۸	۱۰۵۷	انواع شیرینی‌ها و مرباها
۲۴۱۵	۲۳۵۱	۲۰۸۱	۱۸۸۳	۱۰۶۲	۲۱۰۳	چای، قهوه و کاکائو
۱۶۳۲	۱۴۴۱	۱۲۸۵	۱۲۲۶	۷۱۱	۱۳۷۱	ادویه‌ها، چاشنی‌ها و سایر ترکیب‌های خوراکی
۲۵۷۹	۲۲۵۰	۲۰۱۷	۱۷۰۸	۹۸۴	۲۰۹۵	انواع ادویه
۷۷۲	۶۳۷	۵۸۲	۵۳۲	۳۱۶	۶۱۳	چاشنی‌ها و سایر ترکیب‌های خوراکی
۱۸۰۷	۱۶۱۳	۱۴۳۴	۱۱۷۶	۶۶۹	۱۴۸۲	نوشابه‌ها، غذاهای آماده و دخانی‌ها
۵۵۵۴	۵۳۷۰	۴۹۵۳	۳۶۹۴	۲۱۲۲	۴۷۸۶	انواع نوشابه
۱۷۰۲	۱۵۶۷	۱۳۷۵	۹۸۵	۵۳۳	۱۳۹۳	غذاهای آماده و تنقلات
۲۳۷۹	۲۵۴۲	۲۳۷۶	۱۸۲۶	۱۲۸۹	۲۲۰۴	دخانی‌ها
۱۴۷۲	۱۲۶۲	۱۲۰۲	۸۸۲	۳۰۰	۱۱۸۹	



۴-۲- متوسط انواع هزینه‌های خوراکی و دخانی سالانه یک خانوار شهری بر حسب وسعت خانوار: ۱۳۹۴ (دنباله) (هزار ریال)

۱۰ نفر و بیش تر	۹ نفر	۸ نفر	۷ نفر	۶ نفر	اقلام خوراکی و دخانی
۱۲۸۳۸۱	۸۸۵۶۰	۹۵۴۸۹	۸۴۰۲۰	۸۱۵۹۲	جمع
					آرد، رشته، غلات، نان و فراورده‌های
۳۴۴۰۳	۲۶۵۲۷	۲۵۳۵۲	۲۱۶۹۶	۲۰۳۹۲	آن
۴۱۶۱	۱۴۷۵	۲۶۱۵	۱۴۴۸	۱۴۱۶	آرد و رشته
۱۳۶۵۸	۹۸۰۰	۱۰۰۰۳	۸۴۳۸	۸۸۵۰	غلات
۱۵۴۸۸	۱۴۶۲۶	۱۱۹۲۰	۱۱۱۱۰	۹۳۸۳	انواع نان
۱۰۹۶	۶۲۶	۸۱۴	۷۰۰	۷۴۴	بیسکویت، کیک و ویفر
۳۲۲۰۸	۱۶۸۶۵	۱۹۱۱۳	۱۷۶۵۱	۱۷۶۰۳	گوشت
۱۵۵۱۱	۸۷۹۳	۹۱۲۹	۸۴۵۲	۹۲۱۱	گوشت دام
۱۱۲۲۷	۶۴۲۴	۷۲۷۹	۶۷۵۸	۶۱۷۹	گوشت پرندگان
۵۴۶۹	۱۶۴۷	۲۷۰۴	۲۴۴۰	۲۲۱۴	گوشت حیوانات دریایی
					شیر و فراورده‌های آن و تخم
۱۳۶۷۷	۱۰۱۲۷	۱۰۲۲۶	۸۹۸۷	۸۸۷۶	پرندگان
۳۳۳۵	۲۰۳۳	۲۰۵۸	۱۷۷۰	۲۰۵۳	انواع شیر
۸۲۳۶	۶۴۱۸	۶۰۰۴	۵۴۹۴	۵۳۱۶	فراورده‌های شیر
۲۱۰۷	۱۶۷۶	۲۱۶۴	۱۷۲۳	۱۵۰۷	انواع تخم پرندگان
۵۲۶۴	۳۸۸۴	۴۳۷۰	۳۶۱۹	۳۴۶۲	روغن‌ها و چربی‌ها
۴۳	۶۱	۰	۱۰۹	۱۴۲	روغن‌ها و چربی‌های حیوانی
۵۲۲۱	۳۸۲۳	۴۳۷۰	۳۵۱۱	۳۳۲۰	روغن‌های نباتی
۱۸۱۷۱	۱۴۱۴۰	۱۳۵۹۵	۱۳۲۵۴	۱۳۲۸۷	میوه‌ها و سبزی‌ها
۸۰۱۵	۶۳۶۸	۵۴۵۸	۵۵۳۷	۶۱۱۸	انواع میوه
۱۰۱۲۸	۷۷۶۵	۸۱۱۷	۷۶۴۹	۷۱۳۹	انواع سبزی
					میوه‌ها و سبزی‌های آماده (برای مصرف
۲۸	۷	۲۰	۶۸	۳۰	در منزل)
۴۵۶۸	۳۶۸۰	۴۸۷۴	۴۳۲۱	۳۹۸۶	خشکبار و حبوب
۲۱۳۷	۱۴۷۰	۲۰۰۳	۲۰۶۴	۲۱۹۶	خشکبار
۲۴۳۲	۲۲۱۰	۲۸۷۰	۲۲۵۷	۱۷۹۰	حبوب
					قند، شکر، شیرینی‌ها، چای، قهوه و
۹۳۸۴	۶۵۲۵	۷۰۳۴	۵۹۸۱	۵۷۹۹	کاکائو
۴۵۰۶	۲۰۷۴	۲۶۱۲	۲۰۸۱	۱۷۷۰	قند و شکر
۲۰۷۷	۲۳۶۲	۱۸۹۳	۱۸۷۰	۲۱۰۰	انواع شیرینی‌ها و مرباها
۲۸۰۱	۲۰۹۰	۲۵۲۹	۲۰۳۰	۱۹۲۸	چای، قهوه و کاکائو
					ادویه‌ها، چاشنی‌ها و سایر ترکیب‌های
۴۲۹۲	۲۶۶۵	۳۶۷۰	۳۰۵۱	۲۹۰۰	خوراکی
۱۵۰۱	۶۶۷	۱۰۶۷	۸۲۶	۸۵۵	انواع ادویه
۲۷۹۱	۱۹۹۹	۲۶۰۳	۲۲۲۵	۲۰۴۵	چاشنی‌ها و سایر ترکیب‌های خوراکی
۶۴۱۴	۴۱۴۷	۷۲۵۶	۵۴۶۰	۵۲۸۷	نوشابه‌ها، غذاهای آماده و دخانی‌ها
۳۱۹۴	۱۸۳۶	۲۶۷۵	۲۱۶۹	۱۹۳۷	انواع نوشابه
۹۹۷	۱۳۰۷	۱۵۲۴	۱۰۸۷	۱۴۵۶	غذاهای آماده و تنقلات
۲۲۲۳	۱۰۰۵	۳۰۵۷	۲۲۰۵	۱۸۹۵	دخانی‌ها

۵-۲- متوسط انواع هزینه‌های غیر خوراکی سالانه یک خانوار شهری بر حسب تعداد افراد شاغل خانوار: ۱۳۹۴ (هزار ریال)

۵ نفر شاغل و بیش تر	۴ نفر شاغل	۳ نفر شاغل	۲ نفر شاغل	۱ نفر شاغل	بدون فرد شاغل	کل	اقلام غیر خوراکی
۶,۷۲	۶,۰۰	۵,۱۸	۴,۱۷	۳,۶۰	۲,۶۲	۳,۴۶	متوسط تعداد افراد در خانوارها..
۱۱۲۹۵۴	۲۵۷۰۵۱	۲۴۲۲۴۶	۲۵۷۶۸۵	۱۹۶۳۱۰	۱۷۶۹۸۲	۱۹۹۹۶۷	جمع
۶۶۹۹	۱۵۹۸۱	۱۳۷۲۱	۱۵۰۳۵	۱۱۸۵۶	۷۱۵۲	۱۱۰۹۱	پوشاک و کفش
۶۵۲۳	۱۲۳۳۰	۱۱۰۳۴	۱۱۸۰۰	۹۳۷۷	۵۶۷۱	۸۷۶۷	پوشاک و تعمیرات آن
۱۷۶	۳۶۵۱	۲۶۸۷	۳۲۳۵	۲۴۷۹	۱۴۸۱	۲۳۲۴	انواع کفش و تعمیرات آن
۵۸۱۳۸	۸۳۲۳۷	۹۲۹۱۳	۹۵۳۵۲	۸۴۸۳۳	۹۲۹۱۸	۸۸۳۱۰	مسکن
۳۹۰۳۰	۶۹۰۲۷	۸۱۴۵۶	۸۵۰۶۴	۷۶۲۲۵	۸۴۶۳۸	۷۹۴۹۵	اجاره‌بها و سایر هزینه‌های منزل مسکونی
۱۹۱۰۹	۱۴۲۱۰	۱۱۴۵۷	۱۰۲۸۹	۸۶۰۸	۸۲۸۰	۸۸۱۵	آب و فاضلاب، سوخت و روشنایی منزل مسکونی
۱۵۳۱۵	۱۴۰۲۸	۱۴۳۶۵	۱۴۰۱۷	۱۰۱۳۷	۸۴۶۵	۱۰۲۸۲	لوازم، اثاث و خدمات خانوار ..
۵۷۹۰	۲۹۳۴	۳۱۴۰	۲۴۹۲	۲۱۱۲	۱۴۷۷	۲۰۲۲	مبلمان، اثاث، فرش و کفپوش و تعمیرات آن‌ها
۳۵	۷۰۳	۱۲۴۱	۱۲۰۷	۶۴۸	۵۴۳	۷۰۱	لوازم و اثاث منزل
.	۲۷۳۲	۲۳۴۱	۲۹۱۱	۱۷۴۲	۱۷۲۶	۱۸۹۵	وسایل حرارتی و پخت و پز، یخچال و سایر وسایل عمده
۵۷۸	۵۵۲	۱۶۲۲	۱۲۶۲	۹۸۸	۹۶۰	۱۰۲۴	ظروف، لوازم آشپزخانه و سایر وسایل منزل و تعمیرات آن‌ها ...
۷۶۸۲	۶۲۹۱	۵۸۰۶	۴۹۷۴	۴۴۴۰	۳۳۴۱	۴۲۶۱	کالاها و لوازم مصرفی بی‌دوام و کم‌دوام منزل
۱۲۳۱	۸۱۵	۲۱۶	۱۱۷۲	۲۰۷	۴۱۷	۳۸۰	خدمات خانگی
۳۳۲۹۴	۳۶۸۸۰	۲۹۵۶۶	۳۴۴۳۵	۲۴۹۲۱	۳۰۲۰۹	۲۷۵۷۴	بهداشت و درمان
۹۲۴۳	۲۴۲۳۴	۱۶۵۸۰	۲۱۵۰۹	۱۶۰۷۰	۲۵۲۷۶	۱۹۱۲۷	هزینه‌های بهداشتی و درمانی ...
۲۴۰۵۱	۱۲۶۴۶	۱۲۹۸۶	۱۲۹۲۶	۸۸۵۱	۴۹۳۳	۸۴۴۷	هزینه بیمه‌های اجتماعی و درمانی
۳۶۷۷۸	۵۹۶۳۸	۴۴۰۷۷	۴۱۸۰۶	۳۱۰۳۱	۲۱۳۸۳	۳۰۲۶۷	حمل و نقل و ارتباطات
۲۷۵۹۳	۴۵۷۵۸	۳۳۷۱۸	۳۱۶۵۸	۲۳۹۱۸	۱۶۰۱۵	۲۳۱۳۵	حمل و نقل
۹۱۸۵	۱۳۸۸۰	۱۰۳۵۹	۱۰۱۴۹	۷۱۱۳	۵۳۶۹	۷۱۳۲	ارتباطات
۱۵۴۰	۱۲۰۶۷	۸۰۲۱	۱۱۰۳۲	۷۶۸۹	۵۴۵۰	۷۵۴۴	تفریحات، سرگرمی‌ها و خدمات فرهنگی
۹۷۰	۳۸۵۵	۲۰۰۷	۳۰۳۳	۱۶۴۴	۱۰۸۰	۱۶۸۵	تفریحات و سرگرمی‌ها
۵۶۹	۸۲۱۳	۶۰۱۴	۷۹۹۸	۶۰۴۵	۴۳۷۰	۵۸۵۹	تحصیل و آموزش
۳۱۱۹۰	۳۵۲۲۷	۳۹۵۸۲	۴۶۰۰۷	۲۵۸۴۳	۱۱۴۰۵	۲۴۸۹۹	کالاها و خدمات متفرقه خانوار
۶۲۷۰	۶۰۰۱	۵۷۳۶	۵۳۰۸	۳۸۳۱	۲۷۷۱	۳۷۸۸	خدمات شخصی و وسایل آرایشی
۲۰۴۰	-۳۴۰	۱۶۳۶	۲۱۱۳	۱۱۷۰	۷۶۸	۱۱۸۳	لوازم زینتی و شخصی
۵۴۹	۱۸۴۰	۳۴۹۴	۱۶۱۳	۱۰۳۴	۱۸۰۷	۱۳۵۵	هزینه‌های هتل، مسافر خانه و مسافرت‌های دستجمعی
۱۹۷	۳۳۵	۵۱۴	۹۸۰	۴۴۶	۳۵۴	۴۸۷	خدمات مالی و حقوقی
۱۴۰۰	۳۳۹۳	۱۴۹۱	۱۶۷۸	۱۰۷۹	۱۱۱۹	۱۱۸۱	هزینه‌های مذهبی
۲۰۷۳۶	۲۳۹۹۹	۲۶۷۱۱	۳۴۳۱۶	۱۸۲۸۳	۴۵۸۵	۱۶۹۰۵	هزینه‌های متفرقه

۶-۲- متوسط انواع هزینه‌های خوراکی و دختانی سالانه یک خانوار شهری بر حسب تعداد افراد شاغل خانوار: ۱۳۹۴ (هزار ریال)

۵ نفر شاغل و بیش‌تر	۴ نفر شاغل	۳ نفر شاغل	۲ نفر شاغل	۱ نفر شاغل	بدون فرد شاغل	کل	اقلام خوراکی و دختانی
۸۱۴۶۹	۱۰۸۶۰۵	۱۵۵۶۱	۷۷۹۲۸	۶۱۹۱۸	۵۳۵۹۳	۶۲۴۳۱	جمع
							آرد، رشته، غلات، نان و فراورده‌های آن
۲۲۳۱۴	۲۶۲۷۲	۲۰۳۴۲	۱۶۸۳۳	۱۳۷۱۶	۱۱۵۷۹	۱۳۷۴۴	آرد و رشته
۲۰۵۶	۱۳۹۲	۱۳۳۱	۱۱۰۹	۸۴۹	۶۲۱	۸۳۵	غلات
۶۳۸۹	۱۲۱۷۲	۸۸۱۱	۸۰۹۷	۶۶۲۷	۵۹۶۴	۶۷۰۶	انواع نان
۱۳۷۲۵	۱۱۸۳۷	۹۶۳۳	۶۹۵۱	۵۵۷۲	۴۶۳۴	۵۶۱۴	بیسکویت، کیک و ویفر
۱۴۴	۸۷۱	۵۶۷	۶۷۶	۶۶۸	۳۵۹	۵۸۹	گوشت
۱۱۶۲۸	۲۱۲۱۷	۱۶۶۰۶	۱۶۴۵۴	۱۲۷۴۵	۱۱۹۳۷	۱۳۱۰۴	گوشت دام
۴۷۶۹	۱۲۰۶۹	۹۰۰۹	۹۰۶۸	۶۷۳۰	۶۳۳۲	۶۹۸۱	گوشت پرندگان
۵۲۱۷	۶۷۳۰	۵۷۰۳	۵۱۵۹	۴۲۷۲	۳۸۹۸	۴۳۲۴	گوشت حیوانات دریایی
۱۶۴۲	۲۴۱۹	۱۸۹۴	۲۲۲۷	۱۷۴۳	۱۷۰۷	۱۷۹۸	شیر و فراورده‌های آن و تخم پرندگان
۹۰۱۹	۱۱۹۱۵	۱۰۹۷۵	۸۷۵۷	۷۳۰۹	۶۰۰۷	۷۲۴۸	انواع شیر
۲۱۱۲	۲۷۷۵	۲۳۲۵	۲۲۵۰	۲۰۲۶	۱۶۶۴	۱۹۷۰	فراورده‌های شیر
۵۱۶۶	۷۴۵۱	۷۱۵۳	۵۱۸۸	۴۲۲۷	۳۴۶۴	۴۲۲۳	انواع تخم پرندگان
۱۷۴۱	۱۶۸۹	۱۴۹۷	۱۳۱۹	۱۰۵۶	۸۷۹	۱۰۵۵	روغن‌ها و چربی‌ها
۲۴۶۰	۴۲۰۱	۳۶۳۷	۲۹۹۸	۲۳۵۲	۲۰۷۷	۲۳۹۵	روغن‌ها و چربی‌های حیوانی
۰	۸۰۹	۳۷	۱۸۳	۱۱۳	۱۴۵	۱۳۲	روغن‌های نباتی
۲۴۶۰	۳۳۹۲	۳۶۰۰	۲۸۱۵	۲۲۳۹	۱۹۳۲	۲۲۶۳	میوه‌ها و سبزی‌ها
۱۳۷۹۶	۱۶۷۱۴	۱۴۰۲۵	۱۳۸۶۱	۱۰۹۱۲	۹۵۲۸	۱۱۰۰۵	انواع میوه
۳۷۹۶	۸۱۴۲	۶۶۲۰	۷۱۴۱	۵۵۲۵	۴۸۳۷	۵۵۷۸	انواع سبزی
۹۹۹۹	۸۵۳۶	۷۳۳۰	۶۶۴۶	۵۳۲۷	۴۶۵۲	۵۳۷۱	میوه‌ها و سبزی‌های آماده (برای مصرف در منزل)
۰	۳۶	۷۵	۷۳	۶۰	۳۸	۵۶	خشکبار و حبوب
۳۳۳۴	۶۷۰۰	۴۲۹۷	۴۴۹۶	۳۴۳۰	۳۱۶۷	۳۵۲۵	خشکبار
۹۸۱	۴۱۱۴	۲۲۲۴	۲۹۴۵	۲۱۷۵	۲۰۸۶	۲۲۵۵	حبوب
۲۳۵۳	۲۵۸۷	۲۰۷۳	۱۵۵۲	۱۲۵۵	۱۰۸۱	۱۲۷۰	قند، شکر، شیرینی‌ها، چای، قهوه و کاکائو
۶۶۳۸	۷۹۲۶	۶۳۰۸	۵۶۰۴	۴۴۳۶	۴۰۳۸	۴۵۳۱	قند و شکر
۲۰۸۳	۲۲۰۵	۱۶۲۱	۱۲۹۶	۱۰۴۶	۹۰۱	۱۰۵۷	انواع شیرینی‌ها و مرباها
۱۲۳۵	۳۳۹۵	۲۷۷۴	۲۷۳۷	۲۰۴۳	۱۸۶۷	۲۱۰۳	چای، قهوه و کاکائو
۳۳۱۹	۲۳۲۵	۱۹۱۲	۱۵۷۱	۱۳۴۷	۱۲۷۱	۱۳۷۱	ادویه‌ها، چاشنی‌ها و سایر ترکیب‌های خوراکی
۲۱۵۹	۳۹۲۴	۲۶۷۱	۲۵۶۳	۲۱۰۹	۱۷۶۲	۲۰۹۵	انواع ادویه
۸۳۰	۱۲۶۹	۸۰۳	۷۴۸	۶۰۵	۵۴۰	۶۱۳	چاشنی‌ها و سایر ترکیب‌های خوراکی
۱۳۳۰	۲۶۵۵	۱۸۶۸	۱۸۱۶	۱۵۰۴	۱۲۲۲	۱۴۸۲	نوشابه‌ها، غذاهای آماده و دختانی‌ها
۱۰۱۲۱	۹۷۳۷	۶۷۰۲	۶۳۶۲	۴۹۱۰	۳۴۹۹	۴۷۸۶	انواع نوشابه
۱۶۵۰	۲۸۷۴	۱۷۶۵	۱۸۳۶	۱۴۴۳	۱۰۱۰	۱۳۹۳	غذاهای آماده و تنقلات
۵۷۳۴	۵۶۳۲	۲۹۲۶	۳۰۲۷	۲۲۴۰	۱۶۰۲	۲۲۰۴	دختانی‌ها
۲۷۳۷	۱۲۳۲	۲۰۱۱	۱۴۹۹	۱۲۲۷	۸۸۷	۱۱۸۹	

۷-۲- متوسط انواع هزینه‌های غیر خوراکی سالانه یک خانوار شهری بر حسب گروه شغلی سرپرست خانوار: ۱۳۹۴ (هزار ریال)

کارکنان خدماتی و فروشندگان	کارمندان امور اداری و دفتری	تکنیسین‌ها و دستیاران	متخصصان (علمی و فنی)	فانونگذاران، مقامات عالی‌رتبه و مدیران	کل	اقلام غیر خوراکی
۳۵۷	۳۶۲	۳۵۶	۳۵۱	۳۶۸	۳۴۶	متوسط تعداد افراد در خانوارها
۲۱۴۶۱۴	۲۹۱۵۶۱	۲۵۷۴۰۲	۳۴۰۰۵۲	۴۳۶۵۹۱	۱۹۹۹۶۷	جمع
۱۳۶۷۷	۱۷۵۵۹	۱۵۱۱۱	۲۰۲۱۰	۲۳۱۸۰	۱۱۰۹۱	پوشاک و کفش
۱۱۳۶۰	۱۴۲۴۶	۱۲۳۶۷	۱۵۸۵۹	۱۹۱۶۲	۸۷۶۷	پوشاک و تعمیرات آن
۲۳۱۷	۳۳۱۳	۲۷۴۴	۴۳۵۱	۴۰۱۹	۲۳۲۴	انواع کفش و تعمیرات آن
۹۵۴۷۴	۱۰۸۸۵۶	۱۰۲۱۰۵	۱۲۹۰۴۷	۱۷۹۱۸۲	۸۸۳۱۰	مسکن
۸۶۰۶۶	۹۹۹۷۵	۹۲۷۷۲	۱۱۹۶۵۸	۱۶۷۶۸۶	۷۹۴۹۵	اجاره‌بها و سایر هزینه‌های منزل مسکونی
۹۴۰۸	۸۸۸۱	۹۳۳۳	۹۳۸۹	۱۱۴۹۶	۸۸۱۵	آب و فاضلاب، سوخت و روشنایی منزل مسکونی
۱۲۵۲۴	۱۵۱۵۹	۱۵۷۷۲	۱۵۰۳۸	۱۸۰۱۲	۱۰۲۸۲	لوازم، اثاث و خدمات خانوار
۲۸۹۶	۴۷۴۶	۲۲۲۷	۳۶۶۹	۶۳۱۱	۲۰۲۲	میلمان، اثاث، فرش و کفپوش و تعمیرات آن‌ها
۱۱۸۲	۵۴۵	۱۲۶۲	۱۴۰۹	۱۰۹۷	۷۰۱	لوازم و اثاث منزل
۲۰۳۹	۲۳۷۹	۳۳۰۱	۳۰۰۸	۲۶۳۳	۱۸۹۵	وسایل حرارتی و پخت و پز، یخچال و سایر وسایل عمده
۱۴۴۲	۱۷۴۹	۸۵۲	۱۰۶۸	۲۲۰۷	۱۰۲۴	ظروف، لوازم آشپزخانه و سایر وسایل منزل و تعمیرات آن‌ها
۴۷۰۴	۵۶۵۲	۵۰۶۹	۵۴۰۲	۵۱۸۲	۴۲۶۱	کالاها و لوازم مصرفی بی‌دوام و کم‌دوام منزل
۲۶۲	۸۸	۳۰۶۰	۴۸۲	۵۸۲	۳۸۰	خدمات خانگی
۲۳۹۵۵	۳۸۰۰۰	۳۲۶۵۸	۴۶۵۷۹	۴۳۴۳۹	۲۷۵۷۴	بهداشت و درمان
۱۵۴۰۰	۲۱۶۱۴	۲۱۶۴۰	۲۸۶۲۸	۲۴۳۳۴	۱۹۱۲۷	هزینه‌های بهداشتی و درمانی
۸۵۵۵	۱۶۳۸۶	۱۱۰۱۸	۱۷۹۵۰	۱۹۱۰۴	۸۴۴۷	هزینه بیمه‌های اجتماعی و درمانی
۳۵۴۱۵	۵۱۸۲۰	۴۸۱۶۷	۴۹۳۹۲	۷۴۴۵۴	۳۰۲۶۷	حمل و نقل و ارتباطات
۲۷۵۳۷	۴۱۲۲۹	۳۸۸۶۹	۳۸۰۲۳	۵۷۳۹۸	۲۳۱۳۵	حمل و نقل
۷۸۷۹	۱۰۵۹۱	۹۲۹۸	۱۱۳۶۸	۱۷۰۵۶	۷۱۳۲	ارتباطات
۸۴۲۱	۱۳۴۲۸	۸۸۴۰	۱۷۳۳۵	۲۸۳۳۵	۷۵۴۴	تفریحات، سرگرمی‌ها و خدمات فرهنگی
۱۷۸۲	۲۰۶۰	۱۹۳۲	۳۴۸۲	۴۸۵۸	۱۶۸۵	تفریحات و سرگرمی‌ها
۶۶۳۹	۱۱۳۶۷	۶۹۰۸	۱۳۸۵۳	۲۳۴۷۷	۵۸۵۹	تحصیل و آموزش
۲۵۱۴۷	۵۳۷۳۹	۳۴۷۴۸	۶۲۴۵۲	۶۹۹۸۹	۲۴۸۹۹	کالاها و خدمات متفرقه خانوار
۳۹۲۸	۵۰۷۰	۴۶۹۰	۵۵۲۹	۸۱۸۶	۳۷۸۸	خدمات شخصی و وسایل آرایشی
۵۷۱	۴۵۰۵	۳۷۰	۲۱۳۳	-۱۶۸۸	۱۱۸۳	لوازم زینتی و شخصی
۱۰۳۷	۲۳۴۵	۳۰۵۴	۱۹۳۸	۲۹۰۰	۱۳۵۵	هزینه‌های هتل، مسافرخانه و مسافرت‌های دستجمعی
۴۴۶	۷۰۷	۶۹۲	۷۴۰	۶۴۶	۴۸۷	خدمات مالی و حقوقی
۱۲۶۰	۱۴۷۷	۱۳۵۱	۱۹۵۱	۳۱۷۹	۱۱۸۱	هزینه‌های مذهبی
۱۷۹۰۵	۳۹۶۳۴	۲۴۵۹۲	۵۰۱۶۱	۵۶۷۶۶	۱۶۹۰۵	هزینه‌های متفرقه



۷-۲- متوسط انواع هزینه‌های غیر خوراکی سالانه یک خانوار شهری بر حسب گروه شغلی سرپرست خانوار: ۱۳۹۴ (دنباله)

(هزار ریال)

غیر شاغل	سایر و اظهار نشده	کارگران ساده	متصدیان و مونتازکاران ماشین‌آلات و دستگاه‌ها و رانندگان وسایل نقلیه	صنعتگران و کارکنان مشاغل مربوط	کارکنان ماهر کشاورزی، جنگلداری و ماهیگیری	اقلام غیر خوراکی
۳,۰۳	۳,۷۳	۳,۸۹	۳,۷۸	۳,۶۸	۳,۸۷	متوسط تعداد افراد در خانوارها
۱۹۳۶۵۳	۲۱۶۱۵۶	۱۲۱۷۳۵	۱۷۵۹۱۷	۱۷۵۱۴۴	۱۵۱۵۲۷	جمع
۹۱۳۶	۱۰۸۲۴	۷۷۱۴	۱۰۵۷۴	۹۸۹۱	۱۱۲۲۲	پوشاک و کفش
۷۰۷۱	۸۴۸۰	۶۰۴۱	۸۲۷۳	۷۶۶۱	۸۷۷۸	پوشاک و تعمیرات آن
۲۰۶۵	۲۳۴۴	۱۶۷۳	۲۳۰۰	۲۲۳۰	۲۴۴۴	انواع کفش و تعمیرات آن
۹۶۲۲۴	۸۵۸۳۱	۵۲۳۵۲	۷۳۹۵۹	۷۴۶۸۷	۵۴۰۵۹	مسکن
۸۷۲۴۷	۷۷۸۳۴	۴۴۶۱۸	۶۵۲۵۳	۶۶۵۷۰	۴۴۳۵۰	اجاره‌بها و سایر هزینه‌های منزل مسکونی
۸۹۷۷	۷۹۹۷	۷۷۳۴	۸۷۰۶	۸۱۱۷	۹۷۰۹	آب و فاضلاب، سوخت و روشنایی منزل مسکونی
۹۳۲۳	۹۳۰۰	۷۰۸۳	۹۳۵۲	۹۰۶۰	۱۰۸۹۳	لوازم، اثاث و خدمات خانوار
۱۶۵۰	۹۸۱	۱۰۲۳	۱۸۵۵	۱۳۴۱	۲۲۱۲	میلان، اثاث، فرش و کفپوش و تعمیرات آن‌ها
۶۲۸	۷۹۶	۳۵۹	۴۹۲	۶۵۹	۴۳۹	لوازم و اثاث منزل
۱۸۷۹	۱۷۰۳	۱۱۵۹	۱۶۱۲	۱۵۳۱	۲۷۸۵	وسایل حرارتی و پخت و پز، یخچال و سایر وسایل عمده
۹۰۷	۱۱۶۳	۷۲۱	۸۵۷	۱۰۵۵	۱۲۳۹	ظروف، لوازم آشپزخانه و سایر وسایل منزل و تعمیرات آن‌ها
۳۷۴۶	۴۶۲۰	۳۷۶۳	۴۴۸۹	۴۴۳۲	۴۱۶۶	کالاها و لوازم مصرفی بی‌دوام و کم‌دوام منزل
۵۱۴	۳۶	۵۸	۴۶	۴۲	۵۳	خدمات خانگی
۳۱۵۲۴	۱۷۵۸۰	۱۶۹۵۴	۲۳۱۵۹	۲۰۷۹۰	۲۰۰۰۷	بهداشت و درمان
۲۵۱۳۹	۷۸۹۳	۱۰۵۷۲	۱۴۶۷۲	۱۲۷۱۲	۱۳۷۵۲	هزینه‌های بهداشتی و درمانی
۶۳۸۵	۹۶۸۶	۶۳۸۳	۸۴۸۷	۸۰۷۸	۶۲۵۵	هزینه بیمه‌های اجتماعی و درمانی
۲۴۷۴۹	۳۶۹۷۸	۱۷۶۰۲	۲۷۳۹۸	۳۱۱۴۰	۲۷۷۰۴	حمل و نقل و ارتباطات
۱۸۲۵۳	۲۸۳۵۲	۱۲۸۴۶	۲۰۴۳۳	۲۴۸۲۱	۲۱۲۸۰	حمل و نقل
۶۳۹۷	۸۶۲۶	۴۷۵۷	۶۹۶۵	۶۳۲۰	۶۴۲۴	ارتباطات
۶۰۲۴	۱۰۷۴۳	۳۷۸۰	۷۱۸۰	۶۲۰۳	۵۷۷۴	تفریحات، سرگرمی‌ها و خدمات فرهنگی
۱۳۷۲	۲۶۴۴	۷۹۷	۱۸۳۹	۱۸۵۰	۱۵۳۶	تفریحات و سرگرمی‌ها
۴۶۵۲	۸۰۹۹	۲۹۸۲	۵۳۴۱	۴۳۵۳	۴۲۳۹	تحصیل و آموزش
۱۶۶۷۳	۴۴۹۰۰	۱۶۲۵۰	۲۴۲۹۵	۲۳۳۷۳	۲۱۸۶۸	کالاها و خدمات متفرقه خانوار
۳۳۴۷	۳۳۷۲	۲۹۶۸	۳۸۷۳	۳۷۶۳	۳۴۲۹	خدمات شخصی و وسایل آرایشی
۱۶۳۱	۲۰۹۸	۱۶۵	۴۸۹	۵۷۱	۴۰۶۹	لوازم زینتی و شخصی
۱۶۹۳	۲۶۸	۵۵۹	۸۳۲	۶۵۰	۱۴۲۲	هزینه‌های هتل، مسافرخانه و مسافرت‌های دستجمعی
۵۲۰	۴۹۶	۲۴۰	۵۱۴	۳۶۷	۶۲۴	خدمات مالی و حقوقی
۱۱۵۶	۱۴۱۰	۶۸۸	۱۰۰۱	۹۰۴	۲۰۳۸	هزینه‌های مذهبی
۸۳۲۷	۳۷۲۵۶	۱۱۶۳۰	۱۷۵۸۶	۱۷۱۲۰	۱۰۲۸۵	هزینه‌های متفرقه

۸-۲- متوسط انواع هزینه‌های خوراکی و دخانی سالانه یک خانوار شهری بر حسب گروه شغلی سرپرست خانوار: ۱۳۹۴

(هزار ریال)

کارکنان خدماتی و فروشندگان	کارمندان امور اداری و دفتری	تکنیسین‌ها و دستیاران	متخصصان (علمی و فنی)	فانونگذاران، مقامات عالی‌رتبه و مدیران	کل	اقلام خوراکی و دخانی
۶۵۲۱۴	۷۴۶۰۴	۶۹۰۹۵	۱۰۰۰۵	۹۴۵۱۳	۶۲۴۳۱	جمع
						آرد، رشته، غلات، نان و فراورده‌های آن
۱۴۰۹۴	۱۵۷۳۵	۱۴۳۷۶	۱۴۱۰۹	۱۶۵۸۶	۱۳۷۴۴
۸۷۴	۸۶۰	۸۱۳	۸۴۶	۸۵۱	۸۳۵	آرد و رشته
۶۹۲۱	۸۸۸۲	۷۲۶۹	۷۲۹۵	۹۳۸۵	۶۷۰۶	غلات
۵۵۹۷	۵۰۸۱	۵۴۸۱	۵۱۳۴	۵۳۹۱	۵۶۱۴	انواع نان
۷۰۲	۹۱۲	۸۱۳	۸۳۴	۹۵۹	۵۸۹	بیسکویت، کیک و ویفر
۱۳۳۲۸	۱۶۸۳۰	۱۵۲۸۲	۱۷۶۰۳	۲۰۷۰۹	۱۳۱۰۴	گوشت
۶۸۸۱	۹۱۴۷	۸۷۹۱	۱۰۱۳۸	۱۱۶۹۱	۶۹۸۱	گوشت دام
۴۵۴۶	۴۵۸۵	۴۴۴۸	۴۶۷۸	۵۳۰۶	۴۳۲۴	گوشت پرندگان
۱۹۰۱	۳۰۹۸	۲۰۴۲	۲۷۸۸	۳۷۱۲	۱۷۹۸	گوشت حیوانات دریایی
						شیر و فراورده‌های آن و تخم پرندگان
۷۸۸۷	۸۷۲۶	۸۴۳۰	۹۲۶۷	۱۰۸۷۵	۷۲۴۸
۲۲۳۸	۲۵۰۲	۲۴۲۲	۲۸۰۱	۳۲۳۲	۱۹۷۰	انواع شیر
۴۵۲۱	۵۱۲۸	۴۸۹۶	۵۳۷۵	۶۴۳۸	۴۲۲۳	فراورده‌های شیر
۱۱۲۷	۱۰۹۶	۱۱۱۲	۱۰۹۲	۱۲۰۵	۱۰۵۵	انواع تخم پرندگان
۲۴۲۹	۲۴۰۲	۲۵۲۵	۲۷۷۷	۲۸۶۵	۲۳۹۵	روغن‌ها و چربی‌ها
۸۴	۸۸	۱۶۶	۲۱۰	۲۹۵	۱۳۲	روغن‌ها و چربی‌های حیوانی
۲۳۴۵	۲۳۱۴	۲۳۵۹	۲۵۶۷	۲۵۷۰	۲۲۶۳	روغن‌های نباتی
۱۱۹۹۰	۱۳۴۷۰	۱۲۵۰۹	۱۴۷۴۶	۱۸۱۷۰	۱۱۰۰۵	میوه‌ها و سبزی‌ها
۶۲۴۵	۷۴۳۸	۶۶۳۵	۸۳۶۵	۱۰۵۰۷	۵۵۷۸	انواع میوه
۵۶۴۴	۵۹۷۴	۵۷۶۱	۶۲۸۶	۷۳۰۷	۵۳۷۱	انواع سبزی
						میوه‌ها و سبزی‌های آماده (برای مصرف در منزل)
۱۰۲	۵۸	۱۱۴	۹۵	۳۵۶	۵۶
۳۸۳۲	۴۲۴۹	۴۰۱۹	۴۹۹۰	۵۹۲۳	۳۵۲۵	خشکبار و حبوب
۲۵۵۷	۳۱۰۴	۲۸۳۸	۳۶۵۲	۴۵۱۳	۲۲۵۵	خشکبار
۱۲۷۴	۱۱۴۵	۱۱۸۱	۱۳۳۹	۱۴۱۰	۱۲۷۰	حبوب
						قند، شکر، شیرینی‌ها، چای، قهوه و کاکائو
۴۶۲۳	۵۰۲۱	۴۷۹۸	۵۹۶۹	۶۱۳۸	۴۵۳۱
۱۰۵۵	۸۱۶	۹۲۴	۸۷۲	۸۲۱	۱۰۵۷	قند و شکر
۲۲۳۰	۲۹۴۸	۲۴۲۰	۳۵۱۲	۳۹۷۷	۲۱۰۳	انواع شیرینی‌ها و مرباها
۱۳۳۸	۱۲۵۷	۱۴۵۴	۱۵۸۶	۱۳۴۰	۱۳۷۱	چای، قهوه و کاکائو
						ادویه‌ها، چاشنی‌ها و سایر ترکیب‌های خوراکی
۲۱۸۶	۲۴۵۸	۲۴۰۵	۲۶۸۷	۲۵۳۵	۲۰۹۵
۶۱۹	۶۳۹	۷۳۶	۸۶۹	۷۱۹	۶۱۳	انواع ادویه
۱۵۶۶	۱۸۱۹	۱۶۶۹	۱۸۱۸	۱۸۱۶	۱۴۸۲	چاشنی‌ها و سایر ترکیب‌های خوراکی
۴۸۴۵	۵۷۱۳	۴۷۵۱	۷۸۵۴	۱۰۷۱۴	۴۷۸۶	نوشابه‌ها، غذاهای آماده و دخانی‌ها
۱۶۳۱	۱۸۰۴	۱۶۵۶	۱۹۰۹	۲۲۴۶	۱۳۹۳	انواع نوشابه
۲۲۴۳	۳۲۸۸	۲۴۷۹	۵۶۱۴	۷۸۸۹	۲۲۰۴	غذاهای آماده و تنقلات
۹۷۱	۶۲۱	۶۱۶	۳۳۱	۵۷۹	۱۱۸۹	دخانی‌ها



۸-۲- متوسط انواع هزینه‌های خوراکی و دخانی سالانه یک خانوار شهری بر حسب گروه شغلی سرپرست خانوار: ۱۳۹۴ (دنباله)
(هزار ریال)

غیر شاغل	سایر و اظهار نشده	کارگران ساده	متصدیان و مونتازکاران ماشین‌آلات و دستگاه‌ها و رانندگان وسایل نقلیه	صنعتگران و کارکنان مشاغل مربوط	کارکنان ماهر کشاورزی، جنگلداری و ماهیگیری	اقلام خوراکی و دخانی
۵۹۳۳۶	۶۳۰۴۱	۵۱۹۵۵	۶۳۵۱۵	۵۱۹۲۷	۷۲۶۳۵	جمع
						آرد، رشته، غلات، نان و فرآورده‌های آن
۱۳۰۴۹	۱۳۱۶۰	۱۳۰۵۶	۱۴۱۷۶	۱۳۵۹۴	۱۷۸۱۶	آرد و رشته
۷۴۰	۹۲۲	۹۰۰	۹۱۱	۸۶۳	۱۱۸۰	غلات
۶۶۰۴	۶۰۸۴	۵۰۹۱	۶۶۷۳	۶۴۹۶	۹۱۵۶	انواع نان
۵۳۱۱	۵۲۰۰	۶۴۳۹	۵۹۲۴	۵۶۰۱	۶۹۵۶	بیسکویت، کیک و ویفر
۳۹۳	۹۵۳	۶۲۶	۶۶۷	۶۳۴	۵۲۴	گوشت
۱۳۰۴۹	۱۳۷۲۲	۹۳۳۶	۱۲۷۵۱	۱۱۶۸۲	۱۶۳۳۶	گوشت دام
۶۹۹۳	۶۸۴۳	۴۴۵۲	۶۶۹۵	۶۰۷۱	۹۶۶۲	گوشت پرندگان
۴۲۴۱	۴۶۰۳	۳۸۹۶	۴۳۸۲	۴۱۹۷	۵۰۳۲	گوشت حیوانات دریایی
۱۸۱۵	۲۲۷۶	۹۸۸	۱۶۷۵	۱۴۱۴	۱۶۴۱	شیر و فرآورده‌های آن و تخم پرندگان
۶۵۷۲	۸۰۶۳	۶۲۶۴	۷۳۹۶	۷۳۲۲	۷۳۶۲	انواع شیر
۱۷۴۷	۲۳۳۲	۱۴۲۴	۱۹۹۳	۱۹۸۷	۲۴۷۲	فرآورده‌های شیر
۳۸۴۳	۴۶۵۵	۳۷۸۵	۴۲۸۶	۴۲۸۹	۳۶۴۳	انواع تخم پرندگان
۹۸۲	۱۰۷۶	۱۰۵۶	۱۱۱۷	۱۰۴۶	۱۲۴۷	روغن‌ها و چربی‌ها
۲۲۶۰	۲۴۰۳	۲۳۱۳	۲۴۱۸	۲۳۰۱	۳۶۶۷	روغن‌ها و چربی‌های حیوانی
۱۱۸	۱۵۰	۴۱	۱۲۴	۵۹	۱۰۸۵	روغن‌های نباتی
۲۱۴۲	۲۲۵۳	۲۲۷۱	۲۲۹۴	۲۲۴۲	۲۵۸۲	میوه‌ها و سبزی‌ها
۱۰۵۵۴	۱۱۳۴۷	۸۶۴۴	۱۱۰۱۵	۱۰۰۰۳	۱۱۳۲۹	انواع میوه
۵۳۰۶	۶۰۲۷	۳۸۴۶	۵۴۲۵	۴۹۱۰	۵۶۳۲	انواع سبزی
۵۲۰۵	۵۲۹۴	۴۷۷۵	۵۵۴۷	۵۰۶۱	۵۶۵۶	میوه‌ها و سبزی‌های آماده (برای مصرف در منزل)
۴۳	۲۷	۲۳	۴۲	۳۳	۴۱	خشکبار و حبوب
۳۳۴۰	۳۳۹۳	۲۷۵۵	۳۵۳۹	۳۱۸۱	۳۹۲۷	خشکبار
۲۱۲۰	۲۱۶۱	۱۴۶۴	۲۲۰۱	۱۹۳۱	۲۱۷۱	حبوب
۱۲۲۰	۱۲۳۲	۱۲۹۱	۱۳۳۷	۱۲۵۰	۱۷۵۷	قند، شکر، شیرینی‌ها، چای، قهوه و کاکائو
۴۳۹۹	۴۸۲۰	۳۹۱۲	۴۵۷۴	۴۱۶۴	۵۴۶۹	قند و شکر
۱۰۲۲	۹۶۶	۱۲۰۶	۱۱۲۸	۱۰۶۱	۱۶۲۷	انواع شیرینی‌ها و مرباها
۲۰۲۰	۲۶۰۵	۱۳۴۶	۲۰۳۲	۱۸۳۸	۲۰۲۶	چای، قهوه و کاکائو
۱۳۵۶	۱۲۴۹	۱۳۶۰	۱۴۱۵	۱۲۶۵	۱۸۱۵	ادویه‌ها، چاشنی‌ها و سایر ترکیب‌های خوراکی
۱۹۸۱	۲۲۱۹	۱۸۶۴	۲۰۸۶	۲۰۸۰	۲۱۱۰	انواع ادویه
۶۰۴	۸۱۰	۵۴۲	۵۷۷	۵۴۵	۷۱۵	چاشنی‌ها و سایر ترکیب‌های خوراکی
۱۳۷۷	۱۴۰۹	۱۳۲۲	۱۵۰۹	۱۵۳۵	۱۳۹۵	نوشابه‌ها، غذاهای آماده و دخانی‌ها
۴۱۳۴	۳۹۱۴	۳۸۱۱	۵۵۶۰	۴۵۹۹	۴۶۲۰	انواع نوشابه
۱۱۷۲	۱۶۰۲	۱۲۵۵	۱۴۵۷	۱۳۸۹	۱۳۲۹	غذاهای آماده و تنقلات
۱۸۲۰	۱۸۵۱	۱۰۸۲	۲۱۷۳	۱۸۲۳	۲۱۵۰	دخانی‌ها
۱۱۴۱	۴۶۰	۱۴۷۴	۱۹۲۹	۱۳۸۸	۱۱۴۱	

۹-۲- متوسط انواع هزینه‌های غیر خوراکی سالانه یک خانوار شهری بر حسب فعالیت اصلی محل کار سرپرست خانوار: ۱۳۹۴ (هزار ریال)

صنعت	استخراج معدن	شيلات	کشاورزی، شکار و جنگلداری	کل	اقلام غیر خوراکی
۳/۶۰	۳/۶۴	۴/۳۴	۳/۸۴	۳/۴۶	متوسط تعداد افراد در خانوارها
۲۰۴۱۸۷	۲۴۴۶۶۰	۱۳۰۷۰۲	۱۴۲۶۹۸	۱۹۹۹۶۷	جمع
۱۱۱۲۹	۱۴۸۳۳	۴۹۸۲	۱۰۹۸۲	۱۱۰۹۱	پوشاک و کفش
۸۹۲۸	۱۳۰۱۲	۳۶۲۸	۸۶۷۴	۸۷۶۷	پوشاک و تعمیرات آن
۲۲۰۱	۱۸۲۱	۱۳۵۴	۲۳۰۸	۲۳۲۴	انواع کفش و تعمیرات آن
۸۵۵۰۸	۷۹۸۸۰	۴۸۵۶۳	۵۲۳۶۳	۸۸۳۱۰	مسکن
۷۷۵۱۶	۷۱۴۸۷	۳۸۴۸۷	۴۳۴۶۲	۷۹۴۹۵	اجاره‌بها و سایر هزینه‌های منزل مسکونی
۷۹۹۲	۸۳۹۳	۱۰۰۷۶	۸۹۰۰	۸۸۱۵	آب و فاضلاب، سوخت و روشنایی منزل مسکونی
۱۱۱۵۷	۱۲۳۹۳	۱۱۷۰۹	۹۶۹۹	۱۰۲۸۲	لوازم، اثاث و خدمات خانوار
۲۰۵۰	۱۳۶۳	۴۹۱	۱۹۰۵	۲۰۲۲	میلان، اثاث، فرش و کفپوش و تعمیرات آن‌ها
۹۹۶	۱۰۷۷	۸۰	۳۸۳	۷۰۱	لوازم و اثاث منزل
۱۶۸۳	۲۹۰۷	۳۰۳۰	۲۳۴۳	۱۸۹۵	وسایل حرارتی و پخت و پز، یخچال و سایر وسایل عمده
۸۵۶	۱۶۸۳	۷۳۲	۱۰۱۳	۱۰۲۴	ظروف، لوازم آشپزخانه و سایر وسایل منزل و تعمیرات آن‌ها
۴۵۴۰	۵۲۸۵	۷۳۷۵	۳۹۸۳	۴۲۶۱	کالاها و لوازم مصرفی بی‌دوام و کم‌دوام منزل
۱۰۳۱	۷۸	۰	۷۳	۳۸۰	خدمات خانگی
۲۳۹۲۳	۳۱۸۵۹	۱۶۷۳۷	۱۹۳۳۷	۲۷۵۷۴	بهداشت و درمان
۱۳۰۷۰	۱۹۸۱۹	۷۵۳۶	۱۳۳۷۲	۱۹۱۲۷	هزینه‌های بهداشتی و درمانی
۱۰۸۵۳	۱۲۰۳۹	۹۲۰۱	۵۹۶۵	۸۴۴۷	هزینه بیمه‌های اجتماعی و درمانی
۳۴۵۵۶	۳۷۵۴۰	۲۰۶۱۹	۲۴۷۴۹	۳۰۲۶۷	حمل و نقل و ارتباطات
۲۷۵۳۸	۲۹۳۱۹	۱۳۹۷۳	۱۹۱۴۴	۲۳۱۳۵	حمل و نقل
۷۰۱۸	۸۲۲۱	۶۶۴۶	۵۶۰۵	۷۱۳۲	ارتباطات
۷۶۹۲	۱۳۴۸۰	۵۰۰۴	۵۸۴۰	۷۵۴۴	تفریحات، سرگرمی‌ها و خدمات فرهنگی
۲۰۸۰	۳۲۸۵	۴۸۷	۱۵۴۲	۱۶۸۵	تفریحات و سرگرمی‌ها
۵۶۱۱	۱۰۱۹۵	۴۵۱۶	۴۲۹۸	۵۸۵۹	تحصیل و آموزش
۳۰۲۲۲	۵۴۶۷۶	۲۳۰۸۸	۱۹۷۲۷	۲۴۸۹۹	کالاها و خدمات متفرقه خانوار
۳۹۴۷	۴۸۸۱	۳۵۷۵	۳۳۷۸	۳۷۸۸	خدمات شخصی و وسایل آرایشی
۱۱۴۹	۳۰۶۹	۶۶۸	۳۱۷۷	۱۱۸۳	لوازم زینتی و شخصی
۱۵۶۸	۸۲۹	۳۲۷	۱۱۸۱	۱۳۵۵	هزینه‌های هتل، مسافرخانه و مسافرت‌های دستجمعی
۳۷۶	۶۵۷	۵۷۵	۴۶۰	۴۸۷	خدمات مالی و حقوقی
۹۴۸	۱۲۱۰	۸۰۴	۱۶۳۷	۱۱۸۱	هزینه‌های مذهبی
۲۲۲۳۴	۴۴۰۲۹	۱۷۱۳۹	۹۸۹۴	۱۶۹۰۵	هزینه‌های متفرقه



۲-۹- متوسط انواع هزینه‌های غیر خوراکی سالانه یک خانوار شهری بر حسب فعالیت اصلی محل کار سرپرست خانوار: ۱۳۹۴
(دنباله)

(هزار ریال)

اقلام غیر خوراکی	تأمین برق، گاز و آب	ساختمان	عمده‌فروشی، خرده‌فروشی، تعمیر وسایل نقلیه موتوری و موتورسیکلت و کالاهای شخصی و خانگی	هتل و رستوران
متوسط تعداد افراد در خانوارها	۳,۶۹	۳,۸۷	۳,۶۰	۳,۵۸
جمع	۲۷۲۰۹۸	۱۴۵۷۸۲	۲۰۸۱۸۱	۱۷۵۳۸۳
پوشاک و کفش	۱۸۹۷۲	۸۸۹۷	۱۲۵۵۲	۸۰۰۸
پوشاک و تعمیرات آن	۱۵۳۵۱	۶۸۱۳	۱۰۳۸۴	۶۵۷۳
انواع کفش و تعمیرات آن	۳۶۲۱	۲۰۸۴	۲۱۶۸	۱۴۳۵
مسکن	۸۳۲۰۰	۶۴۹۹۷	۹۳۱۶۳	۸۲۳۵۲
اجاره‌بها و سایر هزینه‌های منزل مسکونی	۷۴۴۲۸	۵۶۷۱۷	۸۳۷۷۲	۷۳۹۱۷
آب و فاضلاب، سوخت و روشنایی منزل مسکونی	۸۷۷۲	۸۲۸۱	۹۳۹۲	۸۴۳۵
لوازم، اثاث و خدمات خانوار	۱۵۱۵۲	۷۸۳۷	۱۱۷۵۰	۸۳۴۳
مبلمان، اثاث، فرش و کفپوش و تعمیرات آن‌ها	۴۲۲۳	۱۲۷۲	۲۶۴۴	۱۰۵۶
لوازم و اثاث منزل	۶۰۹	۳۴۳	۹۴۴	۱۴۷۸
وسایل حرارتی و پخت و پز، یخچال و سایر وسایل عمده	۳۳۰۹	۱۱۷۱	۲۱۵۹	۷۹۸
ظروف، لوازم آشپزخانه و سایر وسایل منزل و تعمیرات آن‌ها	۱۲۱۲	۹۹۸	۱۱۷۵	۴۸۸
کالاهای و لوازم مصرفی بی‌دوام و کم‌دوام منزل	۵۷۰۸	۳۹۸۵	۴۵۵۴	۴۴۴۵
خدمات خانگی	۹۱	۶۷	۲۷۴	۷۸
بهداشت و درمان	۳۴۲۹۰	۱۸۲۹۲	۲۵۲۳۷	۱۹۸۳۵
هزینه‌های بهداشتی و درمانی	۱۸۰۹۶	۱۲۲۵۶	۱۷۲۱۱	۱۱۲۷۶
هزینه بیمه‌های اجتماعی و درمانی	۱۶۱۹۴	۶۰۳۶	۸۰۲۶	۸۵۵۹
حمل و نقل و ارتباطات	۵۸۰۱۶	۲۵۱۸۴	۳۳۴۸۳	۲۷۵۹۹
حمل و نقل	۴۹۱۸۳	۱۹۲۰۹	۲۶۱۳۶	۲۰۷۹۴
ارتباطات	۸۸۳۳	۵۹۷۵	۷۳۴۶	۶۸۰۶
تفریحات، سرگرمی‌ها و خدمات فرهنگی	۱۳۲۲۳	۵۱۱۴	۷۹۲۳	۵۳۷۱
تفریحات و سرگرمی‌ها	۲۲۹۰	۹۸۸	۱۸۵۱	۷۳۶
تحصیل و آموزش	۱۰۹۳۲	۴۱۲۷	۶۰۷۲	۴۶۳۵
کالاهای و خدمات متفرقه خانوار	۴۹۲۴۵	۱۵۴۶۰	۲۴۰۷۳	۲۳۸۷۶
خدمات شخصی و وسایل آرایشی	۴۹۳۸	۳۴۰۸	۴۱۴۰	۳۳۹۶
لوازم زینتی و شخصی	۲۱۱۷	-۸۳	۸۱۵	۲۳۷۷
هزینه‌های هتل، مسافر خانه و مسافرت‌های دستجمعی	۱۸۵۸	۷۶۹	۱۰۳۳	۴۳۳
خدمات مالی و حقوقی	۷۷۹	۲۸۲	۴۳۰	۱۷۰
هزینه‌های مذهبی	۹۰۴	۷۸۳	۱۱۸۲	۷۷۶
هزینه‌های متفرقه	۳۸۶۴۸	۱۰۳۰۱	۱۶۴۷۳	۱۶۷۲۴



۹-۲- متوسط انواع هزینه‌های غیر خوراکی سالانه یک خانوار شهری بر حسب فعالیت اصلی محل کار سرپرست خانوار: ۱۳۹۴

(هزار ریال)

(دنباله)

بهداشت و مددکاری اجتماعی	آموزش	اداره امور عمومی، دفاع و تأمین اجتماعی اجباری	مستغلات، اجاره و فعالیت‌های کسب و کار	واسطه‌گری‌های مالی	حمل و نقل، انبارداری و ارتباطات	اقلام غیر خوراکی
۳,۴۹	۳,۷۹	۳,۸۲	۳,۶۵	۳,۷۱	۳,۷۲	متوسط تعداد افراد در خانوارها
۳۱۰,۳۵۵	۳۰۳,۷۶۲	۲۶۲,۶۱۶	۲۳۹,۹۹۳	۲۵۶,۷۳۲	۱۸۵,۱۳۰	جمع
۱۸۶۰۱	۲۱۲۹۰	۱۵۰۷۳	۱۳۰۶۱	۲۱۵۴۹	۱۱۲۵۰	پوشاک و کفش
۱۴۳۰۷	۱۶۳۰۹	۱۲۰۵۲	۱۰۶۵۷	۱۷۸۲۱	۸۸۸۱	پوشاک و تعمیرات آن
۴۲۹۴	۴۹۸۱	۳۰۲۱	۲۴۰۳	۳۷۲۸	۲۳۷۰	انواع کفش و تعمیرات آن
۱۱۵۶۳۰	۱۰۴۹۹۱	۹۱۳۰۸	۱۰۸۶۰۲	۱۳۳۷۰۹	۷۹۰۷۹	مسکن
۱۰۵۷۰۱	۹۵۹۸۰	۸۲۷۹۴	۹۸۴۱۰	۱۲۳۵۵۴	۷۰۳۸۴	اجاره‌بها و سایر هزینه‌های منزل مسکونی
۹۹۲۹	۹۰۱۱	۸۵۱۴	۱۰۱۹۲	۱۰۱۵۵	۸۶۹۴	آب و فاضلاب، سوخت و روشنایی منزل مسکونی
۱۳۳۴۵	۱۴۳۷۱	۱۲۷۹۵	۹۷۷۵	۲۱۴۸۵	۱۰۱۷۲	لوازم، اثاث و خدمات خانوار مبللمان، اثاث، فرش و کفپوش و تعمیرات آن‌ها
۳۶۴۱	۴۱۸۱	۲۷۲۴	۱۴۴۴	۵۳۰۱	۲۲۱۲	لوازم و اثاث منزل
۲۳۲	۵۷۶	۵۲۹	۱۸۶	۲۹۳۴	۸۵۲	وسایل حرارتی و پخت و پز، یخچال و سایر وسایل عمده
۲۴۶۳	۳۳۳۰	۲۳۸۰	۱۷۶۹	۳۳۶۲	۱۶۳۰	ظروف، لوازم آشپزخانه و سایر وسایل منزل و تعمیرات آن‌ها
۸۴۵	۹۷۳	۱۶۳۳	۱۴۰۸	۴۳۸۲	۸۱۱	کالاها و لوازم مصرفی بی‌دوام و کم‌دوام منزل
۵۲۶۳	۵۱۰۴	۵۲۸۴	۴۸۴۶	۵۴۱۵	۴۶۱۵	خدمات خانگی
۹۰۰	۲۰۷	۲۴۷	۱۲۲	۹۰	۵۳	بهداشت و درمان
۳۸۰۵۸	۴۱۶۷۱	۳۲۶۴۵	۲۸۰۱۱	۳۹۱۷۷	۲۴۵۳۴	هزینه‌های بهداشتی و درمانی
۲۰۴۲۷	۲۵۳۰۴	۱۶۷۱۸	۱۷۴۷۰	۲۵۲۶۵	۱۶۱۲۱	هزینه بیمه‌های اجتماعی و درمانی
۱۷۶۳۱	۱۶۳۶۷	۱۵۹۲۷	۱۰۵۴۱	۱۳۹۱۲	۸۴۱۳	حمل و نقل و ارتباطات
۵۶۸۰۰	۴۳۲۴۷	۴۴۵۵۸	۳۹۱۹۷	۶۳۵۳۷	۲۷۵۶۴	حمل و نقل
۴۵۸۶۹	۳۳۰۸۷	۳۴۷۰۲	۲۹۷۲۹	۵۱۰۸۳	۲۰۰۹۱	تفریحات، سرگرمی‌ها و خدمات فرهنگی
۱۰۹۳۱	۱۰۱۵۹	۹۸۵۶	۹۴۶۹	۱۲۴۵۴	۷۴۷۴	تفریحات و سرگرمی‌ها
۱۱۸۸۰	۱۴۷۵۲	۱۴۳۸۱	۹۹۷۰	۱۶۹۰۸	۷۶۷۱	تحصیل و آموزش
۲۳۰۲	۲۷۲۸	۲۷۶۲	۱۵۸۳	۳۳۶۵	۱۷۹۵	کالاها و خدمات متفرقه خانوار
۹۵۷۸	۱۲۰۲۴	۱۱۶۲۰	۸۳۸۷	۱۳۵۴۳	۵۸۷۶	خدمات شخصی و وسایل آرایشی
۵۶۰۳۹	۶۳۴۴۱	۵۱۸۵۴	۳۱۳۷۷	۶۰۳۶۸	۲۴۸۶۰	لوازم زینتی و شخصی
۶۲۰۷	۴۵۵۲	۴۳۸۴	۴۴۸۶	۶۶۶۳	۳۹۶۷	هزینه‌های هتل، مسافرخانه و مسافرت‌های دستجمعی
۲۱۵۳	۲۴۷۶	۲۰۵۳	۲۷۶	-۳۳۵۳	۶۳۶	خدمات مالی و حقوقی
۱۳۸۸	۲۸۴۸	۱۳۵۵	۲۱۹۲	۸۴۵	۵۹۸	هزینه‌های مذهبی
۶۱۴	۷۶۸	۵۷۰	۸۸۲	۶۳۲	۵۲۱	هزینه‌های متفرقه
۱۶۸۴	۱۸۴۳	۲۱۱۷	۱۹۹۰	۱۷۰۳	۱۰۲۸	
۴۳۹۹۳	۵۰۹۵۴	۴۱۳۷۶	۲۱۵۵۲	۵۳۸۷۷	۱۸۱۰۹	



۹-۲- متوسط انواع هزینه‌های غیر خوراکی سالانه یک خانوار شهری بر حسب فعالیت اصلی محل کار سرپرست خانوار: ۱۳۹۴
(دنباله)
(هزار ریال)

غیر شاغل	سایر و اظهارنشده	دفاتر مرکزی	سازمان‌ها و هیئت‌های برون مرزی	خانوارهای معمولی دارای مستخدم	سایر فعالیت‌های خدمات عمومی، اجتماعی و شخصی	اقلام غیر خوراکی
۳,۰۳	۰,۰۰	۴,۰۵	۰,۰۰	۳,۰۸	۳,۵۴	متوسط تعداد افراد در خانوارها
۱۹۳۶۵۳	.	۲۳۲۵۱۰	.	۱۱۷۵۳۲	۱۷۰۷۴۵	جمع
۹۱۳۶	.	۱۳۷۳۰	.	۷۰۱۶	۸۳۹۵	پوشاک و کفش
۷۰۷۱	.	۱۰۴۲۴	.	۵۳۷۷	۶۶۸۷	پوشاک و تعمیرات آن
۲۰۶۵	.	۳۳۰۶	.	۱۶۳۹	۱۷۰۸	انواع کفش و تعمیرات آن
۹۶۲۲۴	.	۶۷۵۲۹	.	۵۴۹۶۲	۷۵۹۹۷	مسکن
۸۷۲۴۷	.	۵۸۸۹۲	.	۴۸۵۸۵	۶۸۰۳۱	اجاره‌بها و سایر هزینه‌های منزل مسکونی
۸۹۷۷	.	۸۶۳۸	.	۶۳۷۷	۷۹۶۶	آب و فاضلاب، سوخت و روشنایی منزل مسکونی
۹۳۲۳	.	۱۰۲۶۰	.	۶۵۶۵	۷۹۵۸	لوازم، اثاث و خدمات خانوار
۱۶۵۰	.	۳۹۱۶	.	۱۷۴۱	۱۰۳۵	مبلمان، اثاث، فرش و کفپوش و تعمیرات آن‌ها
۶۲۸	.	۲۲	.	۱۴۸	۶۱۵	لوازم و اثاث منزل
۱۸۷۹	.	۱۰۵۷	.	۱۳۴۵	۱۵۵۲	وسایل حرارتی و پخت و پز، یخچال و سایر وسایل عمده
۹۰۷	.	۱۹۰	.	۳۹۴	۸۲۵	ظروف، لوازم آشپزخانه و سایر وسایل منزل و تعمیرات آن‌ها
۳۷۴۶	.	۵۰۷۵	.	۲۹۱۸	۳۹۰۹	کالاها و لوازم مصرفی بی‌دوام و کم‌دوام منزل
۵۱۴	.	.	.	۱۸	۲۲	خدمات خانگی
۳۱۵۲۴	.	۵۱۸۸۴	.	۸۹۴۷	۲۱۹۳۹	بهداشت و درمان
۲۵۱۳۹	.	۳۷۱۸۷	.	۴۹۱۲	۱۴۰۵۸	هزینه‌های بهداشتی و درمانی
۶۳۸۵	.	۱۴۶۹۷	.	۴۰۳۵	۷۸۸۱	هزینه بیمه‌های اجتماعی و درمانی
۲۴۷۴۹	.	۳۳۰۴۰	.	۲۲۵۵۴	۲۷۳۷۸	حمل و نقل و ارتباطات
۱۸۳۵۳	.	۲۳۹۹۹	.	۱۶۱۵۷	۲۰۵۴۸	حمل و نقل
۶۳۹۷	.	۹۰۴۱	.	۶۳۹۷	۶۸۳۰	ارتباطات
۶۰۲۴	.	۲۶۶۸۴	.	۲۴۶۵	۷۲۴۰	تفریحات، سرگرمی‌ها و خدمات فرهنگی
۱۳۷۲	.	۵۱۰۱	.	۱۰۹۷	۲۶۱۰	تفریحات و سرگرمی‌ها
۴۶۵۲	.	۲۱۵۸۴	.	۱۳۶۸	۴۶۳۰	تحصیل و آموزش
۱۶۶۷۳	.	۲۹۳۸۲	.	۱۵۰۲۳	۲۱۸۳۸	کالاها و خدمات متفرقه خانوار
۳۳۴۷	.	۴۴۰۹	.	۴۳۵۰	۳۲۵۱	خدمات شخصی و وسایل آرایشی
۱۶۳۱	.	-۴۸۱۴	.	۸۱۰	-۵۸۳	لوازم زینتی و شخصی
۱۶۹۳	.	۵۳۸	.	۴۳۰	۳۱۵	هزینه‌های هتل، مسافرخانه و مسافرت‌های دستجمعی
۵۲۰	.	۶۸۲	.	۲۵۲	۵۴۰	خدمات مالی و حقوقی
۱۱۵۶	.	۸۰۹	.	۶۰۹	۷۴۱	هزینه‌های مذهبی
۸۳۲۷	.	۲۷۷۵۷	.	۸۵۷۱	۱۷۵۷۳	هزینه‌های متفرقه

۱۰-۲- متوسط انواع هزینه‌های خوراکی و دخانی سالانه یک خانوار شهری بر حسب فعالیت اصلی محل کار سرپرست خانوار: ۱۳۹۴ (هزار ریال)

صنعت	استخراج معدن	شبهات	کشاورزی، شکار و جنگلداری	کل	اقلام خوراکی و دخانی
۶۰۸۸۷	۶۶۴۰۸	۷۹۳۶۵	۶۵۶۸۰	۶۲۴۳۱	جمع
					آرد، رشته، غلات، نان و فرآورده‌های آن
۱۳۰۹۸	۱۲۱۴۳	۱۶۵۵۱	۱۵۹۹۲	۱۳۷۴۴	آرد و رشته
۸۵۶	۸۲۸	۹۹۸	۱۰۲۵	۸۳۵	غلات
۶۱۸۰	۵۶۰۴	۶۷۷۶	۷۶۴۷	۶۷۰۶	انواع نان
۵۳۲۹	۴۷۶۱	۷۷۱۳	۶۸۱۱	۵۶۱۴	بیسکویت، کیک و ویفر
۷۳۳	۹۵۱	۱۰۶۴	۵۰۸	۵۸۹	گوشت
۱۲۳۵۸	۱۶۲۱۰	۲۱۵۰۷	۱۴۲۰۵	۱۳۱۰۴	گوشت دام
۶۴۸۴	۸۵۹۱	۸۲۶۱	۸۳۶۲	۶۹۸۱	گوشت پرندگان
۴۲۳۳	۴۵۷۲	۵۳۰۰	۴۶۴۵	۴۳۲۴	گوشت حیوانات دریایی
۱۶۴۰	۳۰۴۷	۷۹۴۶	۱۱۹۹	۱۷۹۸	شیر و فرآورده‌های آن و تخم پرندگان
۷۷۲۷	۷۱۱۲	۷۶۰۴	۶۸۲۷	۷۲۴۸	انواع شیر
۲۱۸۸	۱۸۲۰	۲۲۷۱	۲۱۰۲	۱۹۷۰	فرآورده‌های شیر
۴۵۱۴	۴۳۰۹	۳۹۸۲	۳۵۲۷	۴۲۲۳	انواع تخم پرندگان
۱۰۲۶	۹۸۳	۱۳۵۱	۱۱۹۸	۱۰۵۵	روغن‌ها و چربی‌ها
۲۳۰۷	۲۳۲۶	۳۰۴۱	۳۲۸۸	۲۳۹۵	روغن‌ها و چربی‌های حیوانی
۶۳	۱۷۹	۰	۸۳۳	۱۳۲	روغن‌های نباتی
۲۲۴۴	۲۱۴۷	۳۰۴۱	۲۴۵۵	۲۲۶۳	میوه‌ها و سبزی‌ها
۱۰۵۸۴	۱۱۵۳۶	۱۲۶۵۷	۱۰۲۲۴	۱۱۰۰۵	انواع میوه
۵۳۷۹	۶۳۱۸	۵۰۸۲	۴۹۵۸	۵۵۷۸	انواع سبزی
۵۱۴۵	۵۱۶۲	۷۵۷۴	۵۲۳۱	۵۳۷۱	میوه‌ها و سبزی‌های آماده (برای مصرف در منزل)
۵۹	۵۵	۱	۳۶	۵۶	خشکبار و حبوب
۳۳۷۵	۳۷۰۹	۳۷۵۳	۳۴۵۸	۳۵۲۵	خشکبار
۲۲۰۲	۲۴۷۰	۱۴۵۹	۱۸۷۹	۲۲۵۵	حبوب
۱۱۷۳	۱۲۳۹	۲۲۹۴	۱۵۷۹	۱۲۷۰	قند، شکر، شیرینی‌ها، چای، قهوه و کاکائو
۴۳۸۲	۵۱۹۳	۴۹۵۵	۴۸۵۸	۴۵۳۱	قند و شکر
۹۷۰	۱۰۹۴	۱۳۷۸	۱۴۷۳	۱۰۵۷	انواع شیرینی‌ها و مرباها
۲۲۰۱	۲۶۲۹	۲۱۲۹	۱۷۸۳	۲۱۰۳	چای، قهوه و کاکائو
۱۲۱۲	۱۴۷۱	۱۴۴۹	۱۶۰۲	۱۳۷۱	ادویه‌ها، چاشنی‌ها و سایر ترکیب‌های خوراکی
۲۰۴۷	۲۸۱۴	۳۳۷۶	۱۸۳۴	۲۰۹۵	انواع ادویه
۵۴۴	۶۷۱	۹۳۹	۶۴۹	۶۱۳	چاشنی‌ها و سایر ترکیب‌های خوراکی
۱۵۰۳	۲۱۴۳	۲۴۳۶	۱۱۸۶	۱۴۸۲	نوشابه‌ها، غذاهای آماده و دخانی‌ها
۵۰۰۹	۵۳۶۶	۵۹۲۱	۴۹۹۲	۴۷۸۶	انواع نوشابه
۱۳۹۶	۲۰۳۸	۲۵۹۸	۱۲۰۴	۱۳۹۳	غذاهای آماده و تنقلات
۲۵۹۹	۲۹۰۶	۲۵۰۰	۲۵۶۷	۲۲۰۴	دخانی‌ها
۱۰۱۴	۴۲۱	۸۲۴	۱۲۲۲	۱۱۸۹	



۱۰-۲- متوسط انواع هزینه‌های خوراکی و دخانی سالانه یک خانوار شهری بر حسب فعالیت اصلی محل کار سرپرست خانوار: ۱۳۹۴ (دنباله)

هتل و رستوران	عمده‌فروشی، خرده‌فروشی، تعمیر وسایل نقلیه موتوری و موتورسیکلت و کالاهای شخصی و خانگی	ساختمان	تأمین برق، گاز و آب	اقلام خوراکی و دخانی
۵۸۲۷۷	۶۴۶۸۵	۵۵۶۹۹	۶۹۸۸۹	جمع
				آرد، رشته، غلات، نان و فراورده‌های آن
۱۳۲۱۴	۱۴۰۳۲	۱۳۵۲۹	۱۵۵۳۳	آرد و رشته
۹۰۸	۸۴۱	۸۷۹	۹۱۷	غلات
۶۴۰۱	۶۷۵۰	۵۸۳۲	۸۷۵۵	انواع نان
۵۲۰۶	۵۷۶۳	۶۲۰۰	۵۱۷۹	بیسکویت، کیک و ویفر
۷۰۰	۶۷۷	۶۱۸	۶۸۲	گوشت
۱۲۴۸۲	۱۳۲۸۲	۱۰۳۲۷	۱۵۰۵۹	گوشت دام
۶۵۰۰	۶۹۶۷	۵۲۲۵	۷۵۲۷	گوشت پرندگان
۴۳۱۴	۴۵۶۹	۳۹۹۳	۴۵۸۸	گوشت حیوانات دریایی
۱۶۶۸	۱۷۴۶	۱۱۰۹	۲۹۴۴	شیر و فراورده‌های آن و تخم پرندگان
۷۱۷۳	۷۷۸۴	۶۶۹۲	۸۵۵۶	انواع شیر
۱۹۸۸	۲۲۶۷	۱۶۶۶	۲۰۸۸	فراورده‌های شیر
۴۱۸۰	۴۳۹۸	۳۹۵۷	۵۲۵۷	انواع تخم پرندگان
۱۰۰۵	۱۱۱۹	۱۰۶۹	۱۲۱۱	روغن‌ها و چربی‌ها
۲۵۰۰	۲۳۸۹	۲۲۹۴	۲۱۶۲	روغن‌ها و چربی‌های حیوانی
۶۴	۱۰۵	۵۰	۹۰	روغن‌های نباتی
۲۴۳۶	۲۲۸۳	۲۲۴۴	۲۰۷۲	میوه‌ها و سبزی‌ها
۱۰۰۵۸	۱۱۷۷۷	۹۲۹۳	۱۲۲۷۴	انواع میوه
۵۱۳۰	۶۰۹۵	۴۳۵۷	۶۴۸۱	انواع سبزی
۴۸۰۶	۵۵۸۲	۴۹۰۷	۵۷۴۶	میوه‌ها و سبزی‌های آماده (برای مصرف در منزل)
۱۲۲	۱۰۰	۲۹	۴۷	خشکبار و حبوب
۲۵۸۱	۳۷۷۹	۳۰۵۴	۴۱۱۴	خشکبار
۱۵۱۶	۲۵۰۹	۱۷۴۰	۲۸۹۸	حبوب
۱۰۶۵	۱۲۷۱	۱۳۱۴	۱۲۱۶	قند، شکر، شیرینی‌ها، چای، قهوه و کاکائو
۳۸۴۴	۴۵۷۵	۴۲۲۰	۴۷۹۷	قند و شکر
۱۰۶۹	۱۰۶۹	۱۲۰۲	۱۰۱۶	انواع شیرینی‌ها و مرباها
۱۵۵۷	۲۱۵۷	۱۶۱۶	۲۵۶۳	چای، قهوه و کاکائو
۱۲۱۷	۱۳۴۹	۱۴۰۲	۱۲۱۷	ادویه‌ها، چاشنی‌ها و سایر ترکیب‌های خوراکی
۲۰۷۳	۲۱۵۵	۲۰۲۹	۲۴۵۹	انواع ادویه
۵۱۲	۶۱۵	۵۴۷	۶۵۳	چاشنی‌ها و سایر ترکیب‌های خوراکی
۱۵۶۱	۱۵۴۰	۱۴۸۲	۱۸۰۵	نوشابه‌ها، غذاهای آماده و دخانی‌ها
۴۳۵۱	۴۹۱۳	۴۲۶۱	۴۹۳۶	انواع نوشابه
۱۵۱۱	۱۶۴۵	۱۳۰۴	۱۸۱۹	غذاهای آماده و تنقلات
۱۵۶۳	۲۱۷۱	۱۲۹۷	۲۳۰۷	دخانی‌ها
۱۲۷۸	۱۰۹۷	۱۶۶۰	۸۰۹	



۱۰-۲- متوسط انواع هزینه‌های خوراکی و دخانی سالانه یک خانوار شهری بر حسب فعالیت اصلی محل کار سرپرست

خانوار: ۱۳۹۴ (دنباله)

بهداشت و مددکاری اجتماعی	آموزش	اداره امور عمومی، دفاع و تأمین اجتماعی اجباری	مستغلات، اجاره و فعالیت‌های کسب و کار	واسطه‌گری‌های مالی	حمل و نقل، انبارداری و ارتباطات	اقلام خوراکی و دخانی
۷۱۴۷۷	۷۴۱۴۶	۷۱۲۵۸	۶۸۱۶۵	۸۹۹۹۷	۶۵۰۳۴	جمع
						آرد، رشته، غلات، نان و فراورده‌های
۱۴۶۶۰	۱۴۴۴۵	۱۴۹۶۸	۱۴۶۲۹	۱۹۱۸۶	۱۴۴۷۳	آن
۷۹۰	۸۵۲	۸۹۲	۱۱۳۱	۹۰۳	۸۹۵	آرد و رشته
۷۸۶۲	۶۹۸۸	۷۴۶۸	۷۲۳۵	۱۲۲۸۶	۷۰۴۰	غلات
۵۲۲۲	۵۷۹۷	۵۷۰۰	۵۴۱۶	۵۰۸۸	۵۹۰۳	انواع نان
۷۸۶	۸۰۸	۹۰۸	۸۴۶	۹۰۹	۶۳۵	بیسکویت، کیک و ویفر
۱۷۲۹۶	۱۶۷۸۹	۱۴۹۵۷	۱۴۲۰۲	۱۹۶۰۰	۱۳۰۳۸	گوشت
۱۰۳۲۷	۹۳۵۶	۸۰۷۵	۷۵۷۰	۱۱۳۵۵	۶۷۰۷	گوشت دام
۴۵۵۳	۴۷۵۶	۴۵۸۳	۴۳۶۱	۴۸۵۵	۴۴۷۹	گوشت پرندگان
۲۴۱۶	۲۶۷۷	۲۲۹۹	۲۲۷۱	۳۳۸۹	۱۸۵۲	گوشت حیوانات دریایی
						شیر و فراورده‌های آن و تخم
۸۴۷۹	۸۷۷۲	۸۴۱۶	۸۱۴۳	۱۰۱۶۰	۷۴۰۰	پرندگان
۲۵۷۳	۲۴۲۴	۲۲۹۰	۲۰۹۵	۳۰۴۱	۲۰۲۵	انواع شیر
۴۷۳۹	۵۱۸۶	۵۰۳۳	۴۹۵۶	۶۰۵۰	۴۲۵۱	فراورده‌های شیر
۱۱۶۷	۱۱۶۳	۱۰۹۳	۱۰۹۳	۱۰۶۹	۱۱۲۴	انواع تخم پرندگان
۳۷۹۰	۲۵۱۲	۲۶۱۰	۲۶۵۷	۲۵۷۸	۲۴۴۶	روغن‌ها و چربی‌ها
۲۰۹	۱۹۷	۱۲۲	۱۳۸	۱۶۳	۱۳۶	روغن‌ها و چربی‌های حیوانی
۳۵۸۰	۲۳۱۴	۲۴۸۸	۲۵۲۰	۲۴۱۶	۲۳۱۰	روغن‌های نباتی
۱۳۱۳۴	۱۳۸۱۶	۱۲۹۴۹	۱۳۰۹۳	۱۶۸۶۲	۱۱۳۲۴	میوه‌ها و سبزی‌ها
۷۱۴۱	۷۴۶۸	۶۹۶۷	۶۷۴۵	۹۶۴۱	۵۶۵۴	انواع میوه
۵۹۲۲	۶۲۳۴	۵۹۱۷	۶۳۱۱	۶۹۲۵	۵۶۲۷	انواع سبزی
						میوه‌ها و سبزی‌های آماده (برای مصرف
۷۱	۱۱۳	۶۵	۳۷	۲۹۶	۴۲	در منزل)
۵۹۴۳	۴۵۹۰	۴۰۰۵	۳۸۱۳	۵۷۲۹	۳۵۲۴	خشکبار و حبوب
۴۵۸۷	۳۱۸۶	۲۶۶۴	۲۵۱۰	۴۱۸۵	۲۲۲۹	خشکبار
۱۳۵۶	۱۴۰۴	۱۳۴۰	۱۳۰۴	۱۵۴۴	۱۲۹۵	حبوب
						قند، شکر، شیرینی‌ها، چای، قهوه و
۶۵۳۹	۵۷۶۰	۵۱۸۱	۴۱۰۷	۵۸۱۱	۴۴۷۰	کاکائو
۸۲۲	۱۰۴۸	۱۰۱۷	۹۷۸	۸۶۰	۱۰۶۷	قند و شکر
۴۲۹۳	۲۸۸۱	۲۷۴۸	۱۸۲۱	۳۷۷۹	۱۹۸۷	انواع شیرینی‌ها و مرباها
۱۴۲۵	۱۸۳۱	۱۴۱۶	۱۳۰۹	۱۱۷۲	۱۴۱۶	چای، قهوه و کاکائو
						ادویه‌ها، چاشنی‌ها و سایر
۲۴۱۱	۲۵۶۱	۲۵۴۷	۲۳۶۱	۲۷۱۳	۲۰۸۱	ترکیب‌های خوراکی
۶۰۳	۸۵۰	۸۲۴	۶۴۷	۸۸۶	۵۹۲	انواع ادویه
۱۸۰۸	۱۷۱۱	۱۷۲۳	۱۷۱۴	۱۸۲۷	۱۴۹۰	چاشنی‌ها و سایر ترکیب‌های خوراکی ...
۶۲۲۴	۴۹۰۰	۵۶۲۵	۵۷۵۹	۷۳۵۸	۶۲۷۷	نوشابه‌ها، غذاهای آماده و دخانی‌ها ...
۱۷۱۰	۱۶۸۵	۱۸۵۹	۱۷۵۱	۲۰۸۰	۱۵۰۳	انواع نوشابه
۴۰۹۹	۲۹۱۰	۲۹۶۴	۲۸۵۶	۴۹۸۳	۲۹۱۳	غذاهای آماده و تنقلات
۴۱۵	۳۰۵	۸۰۱	۱۱۵۳	۲۹۵	۱۸۶۱	دخانی‌ها



۱۰-۲- متوسط انواع هزینه‌های خوراکی و دخانی سالانه یک خانوار شهری بر حسب فعالیت اصلی محل کار سرپرست خانوار: ۱۳۹۴ (دنباله)

غیر شاغل	سایر و اظهارنشده	دفاتر مرکزی	سازمان‌ها و هیئت‌های برون مرزی	خانوارهای معمولی دارای مستخدم	سایر فعالیت‌های خدمات عمومی، اجتماعی و شخصی	اقلام خوراکی و دخانی
۵۹۳۳۶	.	۵۶۱۵۲	.	۵۰۳۴۶	۵۷۳۳۸	جمع
						آرد، رشته، غلات، نان و فرآورده‌های آن
۱۳۰۴۹	.	۱۵۱۷۱	.	۱۰۳۲۰	۱۳۳۹۲	آن
۷۴۰	.	۱۲۰۷	.	۱۳۴۰	۸۲۴	آرد و رشته
۶۶۰۴	.	۵۷۸۳	.	۴۲۳۶	۵۵۲۹	غلات
۵۳۱۱	.	۷۵۷۶	.	۴۴۵۲	۶۲۸۳	انواع نان
۳۹۳	.	۶۰۵	.	۲۹۳	۷۵۶	بیسکویت، کیک و ویفر
۱۳۰۴۹	.	۹۶۷۷	.	۹۲۲۸	۱۰۸۵۱	گوشت
۶۹۹۳	.	۳۶۳۵	.	۴۲۹۰	۶۰۳۸	گوشت دام
۴۲۴۱	.	۳۶۱۶	.	۳۶۳۴	۳۴۶۱	گوشت پرندگان
۱۸۱۵	.	۲۴۲۵	.	۱۳۰۳	۱۳۵۲	گوشت حیوانات دریایی
						شیر و فرآورده‌های آن و تخم پرندگان
۶۵۷۲	.	۶۸۳۹	.	۶۳۳۰	۸۰۹۹	انواع شیر
۱۷۴۷	.	۱۹۲۱	.	۱۶۸۸	۱۷۴۸	فرآورده‌های شیر
۳۸۴۳	.	۳۵۹۴	.	۳۷۱۸	۵۲۳۲	انواع تخم پرندگان
۹۸۲	.	۱۳۲۴	.	۹۲۵	۱۱۱۹	روغن‌ها و چربی‌ها
۲۲۶۰	.	۲۹۲۴	.	۱۶۳۶	۲۱۹۰	روغن‌ها و چربی‌های حیوانی
۱۱۸	۲۸	روغن‌های نباتی
۲۱۴۲	.	۲۹۲۴	.	۱۶۳۶	۲۱۶۳	میوه‌ها و سبزی‌ها
۱۰۵۵۴	.	۱۱۲۷۳	.	۸۵۲۸	۹۸۸۹	انواع میوه
۵۳۰۶	.	۵۲۷۸	.	۴۱۵۷	۴۸۴۹	انواع سبزی
۵۲۰۵	.	۵۸۳۷	.	۴۳۶۹	۵۰۱۲	میوه‌ها و سبزی‌های آماده (برای مصرف در منزل)
۴۳	.	۱۵۹	.	۱	۲۸	خشکبار و حبوب
۳۳۴۰	.	۲۵۴۸	.	۳۳۳۹	۳۰۵۱	خشکبار
۲۱۲۰	.	۱۶۳۲	.	۲۳۷۰	۱۷۸۳	حبوب
۱۲۲۰	.	۹۱۶	.	۹۶۸	۱۲۶۸	قند، شکر، شیرینی‌ها، چای، قهوه و کاکائو
۴۳۹۹	.	۳۷۱۳	.	۵۰۴۰	۳۸۴۴	قند و شکر
۱۰۲۲	.	۱۵۵۵	.	۷۵۱	۹۸۵	انواع شیرینی‌ها و مرباها
۲۰۲۰	.	۱۱۰۳	.	۲۸۸۲	۱۵۷۹	چای، قهوه و کاکائو
۱۳۵۶	.	۱۰۵۵	.	۱۴۰۶	۱۲۸۰	ادویه‌ها، چاشنی‌ها و سایر ترکیب‌های خوراکی
۱۹۸۱	.	۱۴۸۶	.	۱۹۲۹	۱۸۴۳	انواع ادویه
۶۰۴	.	۵۴۰	.	۴۳۹	۵۲۲	چاشنی‌ها و سایر ترکیب‌های خوراکی
۱۳۷۷	.	۹۴۶	.	۱۴۹۰	۱۳۲۱	نوشابه‌ها، غذاهای آماده و دخانی‌ها
۴۱۳۴	.	۲۵۲۲	.	۳۹۹۷	۴۱۷۹	انواع نوشابه
۱۱۷۲	.	۱۵۷۷	.	۶۷۴	۱۲۳۹	غذاهای آماده و تنقلات
۱۸۲۰	.	۸۱۴	.	۱۸۷۵	۱۵۹۱	دخانی‌ها
۱۱۴۱	.	۱۳۱	.	۱۴۴۸	۱۳۵۰	

۱۱-۲- متوسط انواع هزینه‌های غیر خوراکی سالانه یک خانوار شهری بر حسب وضع شغلی سرپرست خانوار: ۱۳۹۴ (هزار ریال)

مزد و حقوق بگير عمومی	کارکن مستقل	کارفرما	کل	اقلام غیر خوراکی
۳,۷۸	۳,۷۰	۳,۷۰	۳,۴۶	متوسط تعداد افراد در خانوارها
۲۱۹۱۹۱	۱۸۳۴۴۵	۲۱۶۶۷۷	۱۹۹۹۶۷	جمع
۱۸۱۶۴	۱۰۷۰۴	۱۸۱۵۷	۱۱۰۹۱	پوشاک و کفش
۱۴۳۴۵	۸۴۱۵	۱۵۴۷۲	۸۷۶۷	پوشاک و تعمیرات آن
۳۸۱۹	۲۲۹۰	۲۶۸۴	۲۳۲۴	انواع کفش و تعمیرات آن
۹۸۵۹۳	۸۱۰۸۹	۱۲۲۰۳۶	۸۸۳۱۰	مسکن
۸۹۴۹۰	۷۱۹۵۷	۱۱۰۶۹۷	۷۹۴۹۵	اجاره‌بها و سایر هزینه‌های منزل مسکونی
۹۱۰۳	۹۱۳۳	۱۱۳۳۹	۸۸۱۵	آب و فاضلاب، سوخت و روشنایی منزل مسکونی
۱۴۱۲۸	۱۰۱۷۹	۱۵۵۹۱	۱۰۲۸۲	لوازم، اثاث و خدمات خانوار
۳۴۷۱	۲۲۰۷	۳۷۸۳	۲۰۲۲	مبلمان، اثاث، فرش و کفپوش و تعمیرات آن‌ها
۸۰۸	۷۱۰	۱۴۰۵	۷۰۱	لوازم و اثاث منزل
۲۶۷۰	۱۶۰۱	۲۵۶۸	۱۸۹۵	وسایل حرارتی و پخت و پز، یخچال و سایر وسایل عمده
۱۴۱۰	۱۱۵۹	۱۵۷۶	۱۰۲۴	ظروف، لوازم آشپزخانه و سایر وسایل منزل و تعمیرات آن‌ها
۵۵۸۵	۴۴۲۵	۵۳۵۸	۴۲۶۱	کالاها و لوازم مصرفی بی‌دوام و کم‌دوام منزل
۱۸۵	۷۷	۹۰۲	۳۸۰	خدمات خانگی
۳۷۰۸۰	۲۱۸۴۱	۲۹۵۱۱	۲۷۵۷۴	بهداشت و درمان
۲۰۹۷۲	۱۵۳۱۴	۱۹۶۴۴	۱۹۱۲۷	هزینه‌های بهداشتی و درمانی
۱۶۱۰۸	۶۵۲۷	۹۸۶۷	۸۴۴۷	هزینه بیمه‌های اجتماعی و درمانی
۴۸۵۶۰	۳۱۸۵۷	۵۱۳۱۳	۳۰۲۶۷	حمل و نقل و ارتباطات
۳۸۲۳۶	۲۴۶۹۷	۳۹۸۶۲	۲۳۱۳۵	حمل و نقل
۱۰۳۲۴	۷۱۶۰	۱۱۴۵۱	۷۱۳۲	ارتباطات
۱۴۴۳۶	۷۱۹۱	۱۵۱۰۰	۷۵۴۴	تفریحات، سرگرمی‌ها و خدمات فرهنگی
۲۷۴۵	۱۷۰۱	۲۶۱۶	۱۶۸۵	تفریحات و سرگرمی‌ها
۱۱۶۹۱	۵۴۹۰	۱۲۴۸۴	۵۸۵۹	تحصیل و آموزش
۵۸۹۳۰	۲۰۵۸۴	۳۴۹۷۰	۲۴۸۹۹	کالاها و خدمات متفرقه خانوار
۵۰۱۵	۳۸۵۸	۵۷۳۱	۳۷۸۸	خدمات شخصی و وسایل آرایشی
۱۱۴۹	۱۱۱۳	۱۲۸۱	۱۱۸۳	لوازم زینتی و شخصی
۱۷۲۲	۹۰۸	۳۳۴۷	۱۳۵۵	هزینه‌های هتل، مسافرخانه و مسافرت‌های دستجمعی
۷۰۶	۴۵۱	۷۵۵	۴۸۷	خدمات مالی و حقوقی
۱۹۰۵	۱۱۱۷	۲۹۴۴	۱۱۸۱	هزینه‌های مذهبی
۴۸۴۳۲	۱۳۱۳۷	۲۰۹۱۲	۱۶۹۰۵	هزینه‌های متفرقه



مرکز آمار ایران

۱۱-۲- متوسط انواع هزینه‌های غیر خوراکی سالانه یک خانوار شهری بر حسب وضع شغلی سرپرست خانوار: ۱۳۹۴ (دنباله)

(هزار ریال)

غیر شاغل	کارکن فامیلی بدون مزد	مزد و حقوق‌بگیر خصوصی	مزد و حقوق‌بگیر تعاونی	اقلام غیر خوراکی
۳,۰۳	۳,۶۱	۳,۶۸	۳,۷۱	متوسط تعداد افراد در خانوارها
۱۹۳۶۵۳	۲۵۲۱۶۵	۱۷۸۱۰۸	۱۴۱۱۳۱	جمع
۹۱۳۶	۱۶۹۳۶	۱۰۵۰۶	۱۱۳۶۵	پوشاک و کفش
۷۰۷۱	۱۲۷۲۲	۸۴۲۵	۶۱۸۰	پوشاک و تعمیرات آن
۲۰۶۵	۴۲۱۴	۲۰۸۱	۵۱۸۴	انواع کفش و تعمیرات آن
۹۶۲۲۴	۱۱۲۳۲۴	۷۶۴۳۵	۶۵۹۲۷	مسکن
۸۷۲۴۷	۱۰۴۰۶۳	۶۸۴۰۳	۵۷۱۹۵	اجاره‌بها و سایر هزینه‌های منزل مسکونی
۸۹۷۷	۸۲۶۱	۸۰۳۲	۸۷۳۲	آب و فاضلاب، سوخت و روشنایی منزل مسکونی
۹۳۲۳	۳۵۱۷۶	۹۵۹۴	۷۶۵۵	لوازم، اثاث و خدمات خانوار
۱۶۵۰	۱۲۴۴۴	۱۶۴۰	۶۲۷	مبلمان، اثاث، فرش و کفپوش و تعمیرات آن‌ها
۶۲۸	۷۲۴	۶۷۵	۴۵۱	لوازم و اثاث منزل
۱۸۷۹	۱۵۴۴۹	۱۷۵۸	۱۱۵۹	وسایل حرارتی و پخت و پز، یخچال و سایر وسایل عمده
۹۰۷	۲۳۸۳	۸۷۷	۱۴۵۴	ظروف، لوازم آشپزخانه و سایر وسایل منزل و تعمیرات آن‌ها
۳۷۴۶	۴۱۷۶	۴۱۹۵	۳۹۶۴	کالاها و لوازم مصرفی بی‌دوام و کم‌دوام منزل
۵۱۴	.	۴۴۸	.	خدمات خانگی
۳۱۵۲۴	۲۸۱۱۰	۲۳۰۱۵	۴۰۱۷۶	بهداشت و درمان
۲۵۱۳۹	۲۳۶۵۷	۱۳۵۷۸	۲۸۳۵۸	هزینه‌های بهداشتی و درمانی
۶۳۸۵	۴۴۵۳	۹۴۳۷	۱۱۸۱۸	هزینه بیمه‌های اجتماعی و درمانی
۲۴۷۴۹	۳۰۳۱۳	۲۷۳۴۱	-۱۴۵۹۸	حمل و نقل و ارتباطات
۱۸۳۵۳	۲۲۵۱۵	۲۰۹۱۱	-۲۱۳۲۸	حمل و نقل
۶۳۹۷	۷۷۹۸	۶۴۳۰	۶۷۳۰	ارتباطات
۶۰۲۴	۷۷۱۲	۶۴۱۷	۷۳۹۲	تفریحات، سرگرمی‌ها و خدمات فرهنگی
۱۳۷۲	۴۵۳۰	۱۵۸۰	۱۶۰۱	تفریحات و سرگرمی‌ها
۴۶۵۲	۳۱۸۱	۴۸۳۷	۵۷۹۲	تحصیل و آموزش
۱۶۶۷۳	۲۱۵۹۵	۲۴۸۰۰	۲۳۲۱۴	کالاها و خدمات متفرقه خانوار
۳۳۴۷	۷۷۵۸	۳۶۳۶	۵۳۴۷	خدمات شخصی و وسایل آرایشی
۱۶۳۱	۱۸۱۵	۶۹۷	-۷۹۰۶	لوازم زینتی و شخصی
۱۶۹۳	.	۹۱۹	.	هزینه‌های هتل، مسافرخانه و مسافرت‌های دستجمعی
۵۲۰	۲۵۶	۳۶۷	۴۹۴	خدمات مالی و حقوقی
۱۱۵۶	۱۵۸۸	۸۱۶	۱۶۹۴	هزینه‌های مذهبی
۸۳۲۷	۱۰۱۷۸	۱۸۳۶۵	۲۳۵۸۵	هزینه‌های متفرقه

۱۲-۲- متوسط انواع هزینه‌های خوراکی و دخانی سالانه یک خانوار شهری بر حسب وضع شغلی سرپرست خانوار: ۱۳۹۴

(هزار ریال)

مزد و حقوق‌بگیر عمومی	کارکن مستقل	کارفرما	کل	اقلام خوراکی و دخانی
۷۶۲۰۲	۶۴۱۱۰	۸۸۱۰۴	۶۲۴۳۱	جمع
				آرد، رشته، غلات، نان و فراورده‌های آن
۱۵۲۸۰	۱۴۷۱۸	۱۶۹۶۷	۱۳۷۴۴
۸۸۸	۹۰۲	۹۹۹	۸۳۵
۷۸۸۵	۷۰۵۶	۹۴۴۷	۶۷۰۶
۵۶۴۰	۶۱۱۹	۵۸۰۶	۵۶۱۴
۸۶۷	۶۴۰	۷۱۵	۵۸۹
۱۶۷۲۷	۱۳۱۰۹	۲۰۲۴۸	۱۳۱۰۴
۹۱۴۰	۶۹۷۴	۱۱۷۵۷	۶۹۸۱
۴۷۷۳	۴۴۸۲	۵۷۴۲	۴۳۲۴
۲۸۱۴	۱۶۵۳	۲۷۴۹	۱۷۹۸
				گوشت
				گوشت دام
				گوشت پرندگان
				گوشت حیوانات دریایی
				شیر و فراورده‌های آن و تخم پرندگان
۸۹۲۱	۷۵۸۲	۹۸۸۴	۷۲۴۸
۲۴۷۴	۲۱۵۴	۳۱۳۰	۱۹۷۰
۵۲۷۵	۴۳۰۲	۵۴۷۷	۴۲۲۳
۱۱۷۲	۱۱۲۶	۱۲۷۷	۱۰۵۵
۲۷۹۷	۲۴۷۷	۲۵۴۵	۲۳۹۵
۲۰۱	۱۳۱	۸۶۸	۱۳۲
۲۵۹۶	۲۳۴۶	۲۶۷۷	۲۲۶۳
۱۳۸۹۶	۱۱۴۰۶	۱۵۸۳۲	۱۱۰۰۵
۷۶۴۹	۵۷۵۰	۸۶۰۱	۵۵۷۸
۶۱۵۰	۵۶۱۶	۶۹۷۱	۵۳۷۱
				میوه‌ها و سبزی‌ها
				انواع میوه
				انواع سبزی
				میوه‌ها و سبزی‌های آماده (برای مصرف در منزل)
۹۷	۴۰	۲۵۹	۵۶
۴۶۹۲	۳۵۶۴	۴۵۰۹	۳۵۲۵
۳۲۸۷	۲۲۵۲	۳۰۰۸	۲۲۵۵
۱۴۰۵	۱۳۱۱	۱۵۰۲	۱۲۷۰
				حبوب
				قند، شکر، شیرینی‌ها، چای، قهوه و کاکائو
۵۵۸۰	۴۶۳۸	۵۸۰۹	۴۵۳۱
۱۰۰۸	۱۱۳۶	۱۱۷۶	۱۰۵۷
۳۱۱۶	۲۰۰۳	۳۱۲۵	۲۱۰۳
۱۴۵۶	۱۴۹۹	۱۵۰۹	۱۳۷۱
				ادویه‌ها، چاشنی‌ها و سایر ترکیب‌های خوراکی
۲۶۳۲	۲۰۶۴	۲۴۸۸	۲۰۹۵
۸۰۲	۵۸۴	۷۱۲	۶۱۳
۱۸۳۰	۱۴۸۰	۱۷۷۵	۱۴۸۲
۵۶۷۷	۴۵۵۳	۹۵۲۳	۴۷۸۶
۱۸۶۱	۱۳۹۲	۲۰۷۷	۱۳۹۳
۳۲۶۸	۱۷۸۶	۶۲۰۹	۲۲۰۴
۵۴۸	۱۳۷۵	۱۲۳۶	۱۱۸۹
				غذاهای آماده و تنقلات
				دخانی‌ها



۱۲-۲- متوسط انواع هزینه‌های خوراکی و دخانی سالانه یک خانوار شهری بر حسب وضع شغلی سرپرست خانوار: ۱۳۹۴ (دنباله)
(هزار ریال)

غیر شاغل	کارکن فامیلی بدون مزد	مزد و حقوق‌بگیر خصوصی	مزد و حقوق‌بگیر تعاونی	اقلام خوراکی و دخانی
۵۹۳۳۶	۱۰۵۰۳۹	۵۱۳۷۷	۶۳۱۷۸	جمع.....
				آرد، رشته، غلات، نان و فراورده‌های
۱۳۰۴۹	۱۶۹۱۶	۱۳۰۳۹	۱۱۱۲۵	آن.....
۷۴۰	۱۶۲۴	۸۶۸	۷۳۶	آرد و رشته.....
۶۶۰۴	۸۷۷۱	۵۸۸۰	۴۹۹۳	غلات.....
۵۳۱۱	۶۰۲۹	۵۶۰۸	۴۵۷۰	انواع نان.....
۳۹۳	۴۹۲	۶۸۳	۸۲۵	بیسکویت، کیک و ویفر.....
۱۳۰۴۹	۲۲۰۸۴	۱۱۱۱۸	۱۲۸۹۰	گوشت.....
۶۹۹۳	۱۷۴۴۸	۵۶۹۵	۵۵۶۹	گوشت دام.....
۴۲۴۱	۴۲۲۵	۴۰۱۰	۴۲۴۰	گوشت پرندگان.....
۱۸۱۵	۴۱۱	۱۴۱۳	۳۰۸۱	گوشت حیوانات دریایی.....
				شیر و فراورده‌های آن و تخم
۶۵۷۲	۴۸۸۶	۶۹۸۰	۸۰۳۱	پرندگان.....
۱۷۴۷	۸۷۴	۱۸۱۸	۲۲۰۲	انواع شیر.....
۳۸۴۳	۲۹۸۹	۴۱۳۱	۴۷۰۰	فراورده‌های شیر.....
۹۸۲	۱۰۲۲	۱۰۳۰	۱۱۲۹	انواع تخم پرندگان.....
۲۲۶۰	۳۰۲۳	۲۲۴۰	۲۸۳۵	روغن‌ها و چربی‌ها.....
۱۱۸	۹۱۲	۴۸	۲۷۰	روغن‌ها و چربی‌های حیوانی.....
۲۱۴۲	۲۱۱۲	۲۱۹۲	۲۵۶۵	روغن‌های نباتی.....
۱۰۵۵۴	۱۲۶۷۱	۹۷۴۴	۱۰۷۷۶	میوه‌ها و سبزی‌ها.....
۵۳۰۶	۷۰۲۲	۴۷۳۴	۵۴۷۹	انواع میوه.....
۵۲۰۵	۵۶۴۹	۴۹۶۱	۴۹۲۸	انواع سبزی.....
				میوه‌ها و سبزی‌های آماده (برای مصرف
۴۳	۰	۴۹	۳۶۹	در منزل).....
۳۳۴۰	۱۳۶۴	۳۲۰۱	۵۳۲۳	خشکبار و حبوب.....
۲۱۲۰	۱۱۴۰	۱۹۷۰	۴۰۳۰	خشکبار.....
۱۲۲۰	۲۲۴	۱۲۳۰	۱۲۹۴	حبوب.....
				قند، شکر، شیرینی‌ها، چای، قهوه و
۴۳۹۹	۷۰۵۱	۴۱۰۲	۵۷۵۲	کاکائو.....
۱۰۲۲	۲۸۱۵	۱۰۴۷	۹۴۹	قند و شکر.....
۲۰۲۰	۳۰۱۰	۱۸۰۰	۳۲۶۲	انواع شیرینی‌ها و مرباها.....
۱۳۵۶	۱۲۲۶	۱۲۵۵	۱۵۴۱	چای، قهوه و کاکائو.....
				ادویه‌ها، چاشنی‌ها و سایر
۱۹۸۱	۹۷۹	۲۰۲۵	۲۶۲۱	ترکیب‌های خوراکی.....
۶۰۴	۲۶۳	۵۶۶	۱۰۷۶	انواع ادویه.....
۱۳۷۷	۷۱۶	۱۴۵۹	۱۵۴۵	چاشنی‌ها و سایر ترکیب‌های خوراکی.....
۴۱۳۴	۳۶۰۶۶	۴۹۲۹	۴۵۲۴	نوشابه‌ها، غذاهای آماده و دخانی‌ها...
۱۱۷۲	۳۶۹۵	۱۴۲۵	۲۳۹۵	انواع نوشابه.....
۱۸۲۰	۲۹۹۲۹	۲۱۵۹	۱۲۸۱	غذاهای آماده و تنقلات.....
۱۱۴۱	۲۴۴۱	۱۳۴۵	۸۴۷	دخانی‌ها.....

۱۳-۲- متوسط انواع هزینه‌های غیر خوراکی سالانه یک خانوار شهری در هر یک از گروه‌های درآمد سالانه: ۱۳۹۴ (هزار ریال)

۱۶۵۰۰۰ تا هزار ریال	۱۲۰۰۰۰ تا هزار ریال	۱۰۰۰۰۰ تا هزار ریال	۷۵۰۰۰ تا هزار ریال	۷۵۰۰۰ هزار ریال و کمتر	کل	اقلام غیر خوراکی
۳,۳۶	۳,۲۴	۳,۰۶	۲,۹۵	۲,۱۶	۳,۴۶	متوسط تعداد افراد در خانوارها
۱۳۲۴۸۸	۱۰۶۷۵۹	۸۷۹۶۰	۷۲۲۵۳	۴۸۰۹۴	۱۹۹۹۶۷	جمع
۷۹۶۵	۶۶۰۲	۵۱۰۸	۳۲۴۰	۲۲۱۱	۱۱۰۹۱	پوشاک و کفش
۶۲۵۰	۵۱۱۲	۴۰۰۱	۲۵۱۸	۱۷۱۲	۸۷۶۷	پوشاک و تعمیرات آن
۱۷۱۴	۱۴۸۹	۱۱۰۷	۷۲۲	۴۹۹	۲۳۲۴	انواع کفش و تعمیرات آن
۵۸۰۵۵	۴۹۵۳۲	۴۲۴۰۴	۳۸۵۹۸	۲۸۳۱۳	۸۸۳۱۰	مسکن
۵۰۰۸۲	۴۱۸۲۸	۳۵۲۱۶	۳۲۱۲۹	۲۳۵۵۲	۷۹۴۹۵	اجاره‌بها و سایر هزینه‌های منزل مسکونی
۷۹۷۳	۷۷۰۳	۷۱۸۹	۶۴۷۰	۴۷۶۰	۸۸۱۵	آب و فاضلاب، سوخت و روشنایی منزل مسکونی
۷۸۹۱	۶۱۹۳	۴۹۳۵	۴۴۳۸	۲۲۸۴	۱۰۲۸۲	لوازم، اثاث و خدمات خانوار
۱۳۵۹	۵۷۹	۵۴۰	۳۹۵	۸۱	۲۰۲۲	مبلمان، اثاث، فرش و کفپوش و تعمیرات آن‌ها
۷۱۸	۳۸۰	۲۰۸	۱۰۷	۹۳	۷۰۱	لوازم و اثاث منزل
۱۳۲۰	۱۰۶۴	۷۸۹	۷۹۰	۲۴۷	۱۸۹۵	وسایل حرارتی و پخت و پز، یخچال و سایر وسایل عمده
۷۲۶	۵۶۳	۳۸۵	۴۵۸	۱۳۹	۱۰۲۴	ظروف، لوازم آشپزخانه و سایر وسایل منزل و تعمیرات آن‌ها
۳۷۰۹	۳۵۵۵	۲۹۲۲	۲۶۷۸	۱۷۰۵	۴۲۶۱	کالاها و لوازم مصرفی بی‌دوام و کم‌دوام منزل
۶۰	۵۲	۹۱	۱۰	۲۰	۳۸۰	خدمات خانگی
۱۹۱۱۷	۱۶۹۵۳	۱۲۶۵۰	۱۰۶۳۲	۷۹۹۲	۲۷۵۷۴	بهداشت و درمان
۱۳۶۴۴	۱۲۷۳۵	۹۳۵۸	۷۷۳۸	۶۲۸۳	۱۹۱۲۷	هزینه‌های بهداشتی و درمانی
۵۴۷۳	۴۲۱۸	۳۲۹۲	۲۸۹۳	۱۷۰۸	۸۴۴۷	هزینه بیمه‌های اجتماعی و درمانی
۲۰۳۷۹	۱۴۶۰۴	۱۳۳۵۰	۷۹۰۹	۴۱۱۹	۳۰۲۶۷	حمل و نقل و ارتباطات
۱۵۱۱۰	۱۰۵۱۳	۱۰۱۸۴	۵۰۱۵	۲۶۷۰	۲۳۱۳۵	حمل و نقل
۵۲۶۹	۴۰۹۱	۳۱۶۶	۲۸۹۴	۱۴۵۰	۷۱۳۲	ارتباطات
۴۴۳۸	۳۰۲۲	۲۲۴۳	۱۹۴۰	۷۱۵	۷۵۴۴	تفریحات، سرگرمی‌ها و خدمات فرهنگی
۱۰۹۶	۷۵۸	۵۹۰	۷۲۴	۱۷۹	۱۶۸۵	تفریحات و سرگرمی‌ها
۳۳۴۲	۲۲۶۴	۱۶۵۳	۱۲۱۵	۵۳۶	۵۸۵۹	تحصیل و آموزش
۱۴۶۴۳	۹۸۵۴	۷۲۷۰	۵۴۹۷	۲۴۶۰	۲۴۸۹۹	کالاها و خدمات متفرقه خانوار
۲۸۵۹	۲۵۴۵	۲۰۰۸	۱۹۹۵	۹۵۲	۳۷۸۸	خدمات شخصی و وسایل آرایشی
۴۹۹	۲۴	-۱۴۱	۱۸۲	۴۶	۱۱۸۳	لوازم زینتی و شخصی
۷۰۷	۴۹۸	۱۰۶۵	۱۹۰	۲۱۴	۱۳۵۵	هزینه‌های هتل، مسافرخانه و مسافرت‌های دستجمعی
۴۳۴	۲۲۹	۲۵۳	۱۱۴	۵۵	۴۸۷	خدمات مالی و حقوقی
۸۵۳	۶۹۶	۵۴۲	۴۵۰	۲۷۱	۱۱۸۱	هزینه‌های مذهبی
۹۲۹۱	۵۸۶۲	۳۵۴۴	۲۵۶۵	۹۲۳	۱۶۹۰۵	هزینه‌های متفرقه



۱۳-۲- متوسط انواع هزینه‌های غیر خوراکی سالانه یک خانوار شهری در هر یک از گروه‌های درآمد سالانه: ۱۳۹۴ (دنباله)

(هزار ریال)

۱۹۵۰۰۰ تا ۲۷۰۰۰۰	۲۷۰۰۰۰ تا ۳۶۰۰۰۰	۳۶۰۰۰۰ تا ۴۸۰۰۰۰	۴۸۰۰۰۰ تا ۶۰۰۰۰۰	بیش‌تر ۶۰۰۰۰۰ هزار ریال و	اقلام غیر خوراکی
هزار ریال	هزار ریال	هزار ریال	هزار ریال	هزار ریال	
۳/۵۶	۳/۷۳	۳/۷۹	۳/۷۸	۳/۶۸	متوسط تعداد افراد در خانوارها
۱۶۳۳۱۸	۲۱۸۳۴۱	۳۰۸۰۰۷	۳۱۰۳۲۳	۵۵۳۶۶۰	جمع
۹۸۴۱	۱۱۸۵۲	۱۶۴۵۳	۱۹۲۲۴	۲۹۰۸۵	پوشاک و کفش
۷۷۴۸	۹۴۱۳	۱۳۲۶۱	۱۴۹۹۹	۲۳۰۹۳	پوشاک و تعمیرات آن
۲۰۹۳	۲۴۳۹	۳۱۹۲	۴۲۲۵	۵۹۹۲	انواع کفش و تعمیرات آن
۷۱۳۶۴	۹۱۵۱۲	۱۲۳۶۵۱	۱۶۸۷۷۹	۲۶۶۵۷۱	مسکن
۶۲۹۱۶	۸۲۱۷۸	۱۱۳۱۶۹	۱۵۷۷۹۲	۲۵۲۹۰۹	اجاره‌بها و سایر هزینه‌های منزل مسکونی
۸۴۴۷	۹۳۳۳	۱۰۴۸۳	۱۰۹۸۷	۱۳۶۶۲	آب و فاضلاب، سوخت و روشنایی منزل مسکونی
۸۷۱۷	۱۱۹۹۹	۱۵۵۷۸	۱۷۹۰۸	۲۲۶۷۰	لوازم، اثاث و خدمات خانوار
۱۴۴۹	۲۴۲۵	۳۷۸۴	۴۸۶۲	۵۵۷۹	میلان، اثاث، فرش و کفپوش و تعمیرات آن‌ها
۳۷۸	۹۲۱	۱۰۰۵	۱۶۶۶	۱۸۶۱	لوازم و اثاث منزل
۱۴۸۱	۲۴۹۴	۳۳۸۲	۳۲۳۹	۳۶۱۵	وسایل حرارتی و پخت و پز، یخچال و سایر وسایل عمده
۹۵۶	۱۲۵۱	۱۸۰۷	۱۹۱۷	۱۵۴۵	ظروف، لوازم آشپزخانه و سایر وسایل منزل و تعمیرات آن‌ها
۴۳۶۸	۴۶۸۰	۵۳۳۰	۵۸۷۳	۵۸۲۴	کالاها و لوازم مصرفی بی‌دوام و کم‌دوام منزل
۸۵	۲۲۸	۲۷۰	۳۵۱	۴۲۴۸	خدمات خانگی
۲۲۳۸۳	۲۸۴۷۴	۵۱۹۹۹	۴۵۲۳۴	۶۱۸۳۰	بهداشت و درمان
۱۴۷۹۵	۱۸۳۸۳	۳۹۰۸۱	۳۰۳۰۱	۴۱۰۲۰	هزینه‌های بهداشتی و درمانی
۷۵۸۸	۱۰۰۹۱	۱۲۹۱۸	۱۴۹۳۳	۲۰۸۱۰	هزینه بیمه‌های اجتماعی و درمانی
۲۵۳۲۰	۳۶۸۲۱	۴۷۸۹۱	۵۸۴۱۴	۷۴۶۵۷	حمل و نقل و ارتباطات
۱۸۹۳۳	۲۸۸۷۳	۳۷۴۳۰	۴۵۳۱۳	۵۷۸۸۰	حمل و نقل
۶۳۸۷	۷۹۴۸	۱۰۴۶۱	۱۳۱۰۱	۱۶۷۷۷	ارتباطات
۵۷۵۸	۸۲۳۵	۱۲۸۱۸	۱۳۷۴۳	۲۶۲۲۸	تفریحات، سرگرمی‌ها و خدمات فرهنگی
۱۴۷۱	۱۸۲۴	۲۹۶۸	۳۲۶۴	۴۱۸۳	تفریحات و سرگرمی‌ها
۴۲۸۷	۶۴۱۰	۹۸۵۰	۱۰۴۷۹	۲۲۰۴۵	تحصیل و آموزش
۱۹۸۳۶	۲۹۴۴۸	۳۹۶۱۶	۵۷۰۲۲	۷۲۶۱۹	کالاها و خدمات متفرقه خانوار
۳۵۲۵	۴۰۹۸	۵۲۱۳	۶۴۵۳	۸۱۶۰	خدمات شخصی و وسایل آرایشی
۳۶۸	۱۶۰۴	۱۷۷۲	۵۲۴۰	۵۰۰۴	لوازم زینتی و شخصی
۱۰۲۳	۱۳۰۶	۲۳۰۰	۴۰۵۴	۳۷۳۳	هزینه‌های هتل، مسافرخانه و مسافرت‌های دستجمعی
۳۹۳	۶۱۸	۸۰۵	۷۶۳	۱۰۹۴	خدمات مالی و حقوقی
۹۳۲	۱۳۲۱	۱۶۱۱	۲۲۸۱	۳۳۶۰	هزینه‌های مذهبی
۱۳۵۹۶	۲۰۵۰۰	۲۷۹۱۵	۳۸۲۳۲	۵۱۲۶۷	هزینه‌های متفرقه

۱۴-۲- متوسط انواع هزینه‌های خوراکی و دخانی سالانه یک خانوار شهری در هر یک از گروه‌های درآمد سالانه: ۱۳۹۴

(هزار ریال)

تا ۱۶۵۰۰۰ هزار ریال	تا ۱۲۰۰۰۰ هزار ریال	تا ۱۰۰۰۰۰ هزار ریال	تا ۷۵۰۰۰ هزار ریال	۷۵۰۰۰ هزار ریال و کمتر	کل	اقلام خوراکی و دخانی
۵۲۱۳۶	۴۶۶۹۰	۴۰۱۲۱	۳۵۶۴۸	۲۴۲۷۸	۶۲۴۳۱	جمع
۱۲۵۷۱	۱۱۵۰۰	۹۹۲۱	۹۳۳۷	۶۴۹۹	۱۳۷۴۴	آرد، رشته، غلات، نان و فراورده‌های آن
۷۸۸	۷۳۱	۶۶۶	۵۹۸	۳۱۹	۸۳۵	آرد و رشته
۵۷۵۷	۴۹۸۹	۳۷۵۱	۳۳۷۹	۲۲۹۱	۶۷۰۶	غلات
۵۴۸۰	۵۲۹۷	۵۱۱۵	۴۹۸۷	۳۷۰۰	۵۶۱۴	انواع نان
۵۴۶	۴۸۳	۳۹۰	۳۷۳	۱۸۸	۵۸۹	بیسکویت، کیک و ویفر
۱۰۴۰۴	۸۸۲۰	۷۱۱۰	۶۱۲۴	۴۳۶۴	۱۳۱۰۴	گوشت
۵۲۰۷	۴۲۹۷	۳۱۸۷	۲۸۱۸	۱۸۰۱	۶۹۸۱	گوشت دام
۳۹۷۸	۳۵۳۳	۳۳۳۷	۲۸۴۷	۲۱۶۹	۴۳۲۴	گوشت پرندگان
۱۲۱۹	۹۹۰	۵۸۶	۴۵۹	۳۹۴	۱۷۹۸	گوشت حیوانات دریایی
۶۱۰۰	۵۳۹۴	۴۵۹۸	۴۱۹۲	۲۸۶۰	۷۲۴۸	شیر و فراورده‌های آن و تخم پرندگان
۱۵۷۸	۱۴۰۴	۱۱۹۸	۹۹۷	۷۴۹	۱۹۷۰	انواع شیر
۳۵۳۷	۳۰۵۹	۲۴۹۸	۲۳۳۱	۱۵۳۹	۴۲۲۳	فراورده‌های شیر
۹۸۵	۹۳۱	۹۰۲	۸۶۴	۵۷۲	۱۰۵۵	انواع تخم پرندگان
۲۱۰۵	۲۰۵۴	۱۸۴۸	۱۸۴۲	۱۳۸۲	۲۳۹۵	روغن‌ها و چربی‌ها
۴۸	۹۹	۳۴	۱۶۴	۱۴۶	۱۳۲	روغن‌ها و چربی‌های حیوانی
۲۰۵۷	۱۹۵۵	۱۸۱۴	۱۶۷۷	۱۲۳۵	۲۲۶۳	روغن‌های نباتی
۸۷۷۰	۷۹۹۲	۶۶۹۷	۵۶۳۱	۳۹۷۷	۱۱۰۰۵	میوه‌ها و سبزی‌ها
۴۱۷۵	۳۶۵۲	۲۸۷۱	۲۳۵۵	۱۵۰۸	۵۵۷۸	انواع میوه
۴۵۷۳	۴۳۱۵	۳۸۱۳	۳۲۵۷	۲۴۳۷	۵۳۷۱	انواع سبزی
۲۳	۲۵	۱۳	۲۰	۳۲	۵۶	میوه‌ها و سبزی‌های آماده (برای مصرف در منزل)
۲۹۵۷	۲۵۴۴	۲۰۵۹	۱۶۸۵	۱۰۹۱	۳۵۲۵	خشکبار و حبوب
۱۶۹۳	۱۳۷۸	۱۰۶۵	۷۵۶	۵۰۲	۲۲۵۵	خشکبار
۱۲۶۴	۱۱۶۶	۹۹۴	۹۲۹	۵۸۹	۱۲۷۰	حبوب
۳۸۶۲	۳۵۶۹	۳۳۰۰	۲۸۳۷	۱۹۸۱	۴۵۳۱	قند، شکر، شیرینی‌ها، چای، قهوه و کاکائو
۱۰۶۹	۱۰۶۱	۱۰۵۴	۹۴۰	۶۹۳	۱۰۵۷	قند و شکر
۱۴۸۳	۱۲۶۳	۱۰۶۵	۸۰۸	۴۸۶	۲۱۰۳	انواع شیرینی‌ها و مرباها
۱۳۰۹	۱۲۴۵	۱۱۸۱	۱۰۸۹	۸۰۳	۱۳۷۱	چای، قهوه و کاکائو
۱۸۰۵	۱۶۹۴	۱۴۲۳	۱۲۱۳	۸۵۷	۲۰۹۵	ادویه‌ها، چاشنی‌ها و سایر ترکیب‌های خوراکی
۵۲۶	۵۲۳	۴۲۷	۳۵۵	۲۵۰	۶۱۳	انواع ادویه
۱۲۷۹	۱۱۷۱	۹۹۷	۸۵۸	۶۰۶	۱۴۸۲	چاشنی‌ها و سایر ترکیب‌های خوراکی
۳۵۶۳	۳۱۲۳	۳۱۶۴	۲۷۸۸	۱۲۶۶	۴۷۸۶	نوشابه‌ها، غذاهای آماده و دخانی‌ها
۱۱۹۵	۱۰۵۶	۹۰۶	۸۰۴	۴۸۷	۱۳۹۳	انواع نوشابه
۱۰۹۲	۸۲۹	۹۶۵	۷۱۱	۱۳۵	۲۲۰۴	غذاهای آماده و تنقلات
۱۲۷۶	۱۲۳۸	۱۲۹۴	۱۲۷۴	۶۴۵	۱۱۸۹	دخانی‌ها



۱۴-۲- متوسط انواع هزینه‌های خوراکی و دخانی سالانه یک خانوار شهری در هر یک از گروه‌های درآمد سالانه: ۱۳۹۴ (دنباله)

(هزار ریال)

۱۹۵۰۰۰ تا ۲۷۰۰۰۰	۲۷۰۰۰۰ تا ۳۶۰۰۰۰	۳۶۰۰۰۰ تا ۴۸۰۰۰۰	۴۸۰۰۰۰ تا ۶۰۰۰۰۰	۶۰۰۰۰۰ تا ۶۰۰۰۰۰	اقلام خوراکی و دخانی
هزار ریال	هزار ریال	هزار ریال	هزار ریال	هزار ریال	
۵۹۱۹۸	۷۱۳۰۵	۸۱۱۰۶	۹۲۰۴۷	۱۰۵۵۶۷	جمع
۱۳۶۸۲	۱۵۵۴۴	۱۶۷۰۶	۱۸۹۷۲	۱۷۲۴۱	آرد، رشته، غلات، نان و فرآورده‌های آن
۸۸۰	۹۱۳	۹۷۸	۹۷۷	۱۰۳۳	آرد و رشته
۶۴۸۸	۷۷۶۰	۸۹۶۶	۱۱۱۹۷	۹۸۲۲	غلات
۵۷۱۶	۶۱۸۳	۶۰۴۹	۶۰۲۶	۵۵۹۲	انواع نان
۵۹۸	۶۸۷	۷۱۳	۷۷۲	۷۹۵	بیسکویت، کیک و ویفر
۱۲۱۳۰	۱۵۲۷۹	۱۸۵۴۶	۲۰۴۷۷	۲۴۵۱۵	گوشت
۶۲۷۲	۸۲۵۹	۱۰۴۰۴	۱۱۶۸۱	۱۴۴۹۱	گوشت دام
۴۲۹۸	۴۸۲۶	۵۲۶۹	۵۴۰۹	۶۰۵۸	گوشت پرندگان
۱۵۶۱	۲۱۹۴	۲۸۷۳	۳۳۸۷	۳۹۶۶	گوشت حیوانات دریایی
۶۹۳۵	۸۱۶۷	۹۱۱۲	۱۱۱۴۶	۱۲۶۰۷	شیر و فرآورده‌های آن و تخم پرندگان
۱۸۷۱	۲۱۷۲	۲۴۹۷	۳۰۰۹	۴۰۳۳	انواع شیر
۴۰۱۱	۴۸۴۱	۵۳۶۸	۶۸۲۲	۷۳۶۵	فرآورده‌های شیر
۱۰۵۳	۱۱۵۴	۱۲۴۷	۱۳۱۵	۱۲۱۰	انواع تخم پرندگان
۲۳۰۴	۲۶۴۲	۲۸۶۱	۳۱۱۰	۳۳۸۷	روغن‌ها و چربی‌ها
۱۱۱	۹۲	۲۰۳	۹۶	۴۸۹	روغن‌ها و چربی‌های حیوانی
۲۱۹۳	۲۵۵۰	۲۶۵۹	۳۰۱۴	۲۸۹۸	روغن‌های نباتی
۱۰۲۰۴	۱۲۵۶۴	۱۴۷۷۶	۱۶۸۱۲	۲۰۵۸۸	میوه‌ها و سبزی‌ها
۵۰۳۵	۶۴۳۵	۷۹۶۰	۹۱۹۷	۱۱۸۳۰	انواع میوه
۵۱۳۹	۶۰۸۳	۶۷۲۱	۷۵۰۱	۸۴۸۵	انواع سبزی
۳۱	۴۶	۹۵	۱۱۳	۲۷۳	میوه‌ها و سبزی‌های آماده (برای مصرف در منزل)
۳۲۲۹	۴۰۴۴	۴۹۱۴	۵۲۱۵	۶۵۵۴	خشکبار و حبوب
۱۹۲۱	۲۶۳۲	۳۳۷۰	۳۸۵۲	۵۲۴۸	خشکبار
۱۳۰۹	۱۴۱۲	۱۵۴۴	۱۳۶۳	۱۳۰۵	حبوب
۴۳۸۷	۵۱۰۷	۵۷۵۲	۶۴۰۵	۶۹۰۲	قند، شکر، شیرینی‌ها، چای، قهوه و کاکائو
۱۰۸۵	۱۱۶۴	۱۱۰۱	۱۰۴۴	۸۷۹	قند و شکر
۱۸۸۹	۲۴۵۱	۳۱۰۶	۳۷۵۲	۴۵۳۸	انواع شیرینی‌ها و مرباها
۱۴۱۳	۱۴۹۳	۱۵۴۵	۱۶۱۰	۱۴۸۴	چای، قهوه و کاکائو
۲۱۱۶	۲۳۸۳	۲۷۶۶	۲۷۰۵	۲۸۶۴	ادویه‌ها، چاشنی‌ها و سایر ترکیب‌های خوراکی
۶۲۰	۶۸۹	۸۰۸	۷۳۹	۸۳۶	انواع ادویه
۱۴۹۶	۱۶۹۳	۱۹۵۷	۱۹۶۶	۲۰۲۸	چاشنی‌ها و سایر ترکیب‌های خوراکی
۴۲۱۱	۵۵۷۶	۶۳۷۲	۷۲۰۵	۱۰۹۱۰	نوشابه‌ها، غذاهای آماده و دخانی‌ها
۱۳۶۴	۱۶۲۹	۱۷۶۴	۱۸۶۲	۲۲۹۲	انواع نوشابه
۱۵۵۸	۲۸۰۶	۳۴۸۰	۴۰۲۳	۷۶۶۹	غذاهای آماده و تنقلات
۱۲۸۹	۱۱۴۱	۱۱۲۸	۱۳۲۱	۹۴۹	دخانی‌ها

۱۵-۲- متوسط انواع هزینه‌های غیر خوراکی ناخالص سالانه یک خانوار شهری در هر یک از گروه‌های هزینه سالانه: ۱۳۹۴

(هزار ریال)

تا ۱۲۰۰۰۰ هزار ریال	تا ۱۰۰۰۰۰ هزار ریال	تا ۷۵۰۰۰ هزار ریال	۷۵۰۰۰ هزار ریال و کمتر	کل	ضریب تغییرات (CV) ^(۱)	اقلام غیر خوراکی
۳,۳۱	۳,۲۱	۲,۸۶	۲,۱۰	۳,۴۶	-	متوسط تعداد افراد در خانوارها
۹۸۵۱۳	۷۴۰۴۵	۵۸۴۳۷	۳۷۱۳۲	۲۰۵۰۸۵	۰,۰۱۰۸	جمع
۳۷۶۴	۲۴۶۶	۱۳۸۵	۷۱۱	۱۱۰۹۱	۰,۰۳۵۵	پوشاک و کفش
۲۹۷۹	۱۹۱۶	۱۰۵۴	۵۱۸	۸۷۶۷	۰,۰۳۴۰	پوشاک و تعمیرات آن
۷۸۵	۵۵۰	۳۳۱	۱۹۳	۲۳۲۴	۰,۰۵۱۷	انواع کفش و تعمیرات آن
۵۱۹۶۸	۴۲۰۶۱	۳۶۱۶۴	۲۵۳۸۸	۸۸۳۱۱	۰,۰۱۰۸	مسکن
						اجاره‌بها و سایر هزینه‌های منزل
۴۴۴۴۷	۳۵۷۲۸	۳۰۵۶۴	۲۱۵۱۰	۷۹۴۹۵	۰,۰۱۱۷	مسکونی
						آب و فاضلاب، سوخت و روشنایی منزل
۷۵۲۲	۶۳۳۳	۵۶۰۱	۳۸۷۸	۸۸۱۵	۰,۰۰۸۵	مسکونی
۴۸۱۷	۳۵۸۴	۲۷۸۷	۱۵۷۰	۱۰۳۰۶	۰,۰۲۷۹	لوازم، اثاث و خدمات خانوار
						مبلمان، اثاث، فرش و کفپوش و
۳۱۹	۲۳۲	۸۴	۱۹	۲۰۴۱	۰,۰۶۲۹	تعمیرات آن‌ها
۱۳۸	۵۳	۸۳	۶۸	۷۰۱	۰,۱۱۶۲	لوازم و اثاث منزل
						وسایل حرارتی و پخت و پز، یخچال و
۵۹۵	۲۶۱	۲۶۰	۷۷	۱۸۹۹	۰,۰۵۰۱	سایر وسایل عمده
						ظروف، لوازم آشپزخانه و سایر وسایل
۴۲۳	۲۸۳	۱۹۷	۸۶	۱۰۲۴	۰,۰۹۵۵	منزل و تعمیرات آن‌ها
						کالاها و لوازم مصرفی بی‌دوام و کم‌دوام
۳۳۰۸	۲۷۳۸	۲۱۱۶	۱۳۰۱	۴۲۶۱	۰,۰۱۰۶	منزل
۳۳	۱۶	۴۸	۱۹	۳۸۰	۰,۳۰۴۷	خدمات خانگی
۱۲۲۱۳	۸۸۴۶	۶۹۵۸	۴۳۵۲	۲۷۵۷۴	۰,۰۲۹۳	بهداشت و درمان
۷۲۳۴	۵۱۳۹	۳۹۳۷	۲۵۵۶	۱۹۱۲۷	۰,۰۴۱۵	هزینه‌های بهداشتی و درمانی
۴۹۷۹	۳۷۰۷	۳۰۲۲	۱۷۹۷	۸۴۴۷	۰,۰۱۳۵	هزینه بیمه‌های اجتماعی و درمانی
۱۲۴۳۴	۸۶۷۸	۵۹۰۱	۲۸۶۶	۳۴۳۰۳	۰,۰۲۱۷	حمل و نقل و ارتباطات
۸۳۵۹	۵۶۵۱	۳۵۴۶	۱۶۱۶	۲۷۱۶۰	۰,۰۲۵۹	حمل و نقل
۴۰۷۵	۳۰۲۶	۲۳۵۵	۱۲۵۰	۷۱۴۴	۰,۰۱۳۱	ارتباطات
						تفریحات، سرگرمی‌ها و خدمات
۲۳۱۸	۱۴۳۹	۸۶۰	۲۸۶	۷۵۵۴	۰,۰۲۷۹	فرهنگی
۵۰۰	۲۷۳	۱۹۱	۴۲	۱۶۹۴	۰,۰۴۵۸	تفریحات و سرگرمی‌ها
۱۸۱۸	۱۱۶۷	۶۶۹	۲۴۴	۵۸۵۹	۰,۰۳۱۲	تحصیل و آموزش
۱۰۹۹۹	۶۹۷۱	۴۳۸۱	۱۹۵۹	۲۵۹۴۷	۰,۰۱۹۶	کالاها و خدمات متفرقه خانوار
۲۳۳۷	۱۸۶۲	۱۳۶۲	۷۱۹	۳۷۸۸	۰,۰۱۵۴	خدمات شخصی و وسایل آرایشی
۳۶۶	۲۴۰	۱۶۶	۴۳	۲۲۳۱	۰,۱۰۵۰	لوازم زینتی و شخصی
						هزینه‌های هتل، مسافرخانه و
۲۹۲	۱۷۹	۵۲	۵۸	۱۳۵۵	۰,۰۸۶۴	مسافرت‌های دستجمعی
۲۰۲	۱۱۶	۹۴	۱۶	۴۸۷	۰,۰۷۱۴	خدمات مالی و حقوقی
۶۳۸	۵۰۸	۴۲۲	۲۵۲	۱۱۸۱	۰,۰۳۱۷	هزینه‌های مذهبی
۷۱۶۴	۴۰۶۵	۲۲۸۶	۸۷۲	۱۶۹۰۵	۰,۰۲۲۱	هزینه‌های متفرقه



۱۵-۲- متوسط انواع هزینه‌های غیر خوراکی ناخالص سالانه یک خانوار شهری در هر یک از گروه‌های هزینه سالانه: ۱۳۹۴ (دنباله)

اقلام غیر خوراکی	تا ۱۶۵۰۰۰ ریال	تا ۱۹۵۰۰۰ ریال	تا ۲۷۰۰۰۰ ریال	تا ۳۶۰۰۰۰ ریال	تا ۴۸۰۰۰۰ ریال	بیشتر از ۶۰۰۰۰۰ ریال
متوسط تعداد افراد در خانوارها	۳/۵۵	۳/۶۸	۳/۷۹	۳/۷۲	۳/۶۲	۳/۵۴
جمع	۱۲۷۷۱۷	۱۶۷۶۱۱	۲۳۶۰۹۹	۳۲۴۰۴۶	۴۳۵۱۸۰	۷۴۴۵۰۱
پوشاک و کفش	۵۷۷۶	۹۲۱۸	۱۳۹۶۰	۱۹۱۰۲	۲۳۵۱۶	۴۵۲۳۶
پوشاک و تعمیرات آن	۴۴۵۰	۷۲۶۱	۱۰۹۳۳	۱۵۴۰۲	۱۸۴۴۶	۳۶۰۷۷
انواع کفش و تعمیرات آن	۱۳۲۶	۱۹۵۷	۳۰۲۷	۳۷۰۰	۵۰۶۹	۹۱۵۹
مسکن	۶۰۴۲۷	۷۴۶۴۵	۹۸۷۸۸	۱۳۶۸۵۶	۱۸۱۰۸۶	۲۶۱۵۶۸
اجاره‌بها و سایر هزینه‌های منزل مسکونی	۵۲۱۱۳	۶۵۶۶۸	۸۸۶۸۶	۱۲۶۰۵۴	۱۶۹۲۱۵	۲۴۷۸۹۱
آب و فاضلاب، سوخت و روشنایی منزل مسکونی	۸۳۱۴	۸۹۷۷	۱۰۱۰۲	۱۰۸۰۲	۱۱۸۷۱	۱۳۶۷۷
لوازم، اثاث و خدمات خانوار	۶۱۹۷	۸۴۵۳	۱۲۲۴۹	۱۶۰۶۹	۱۸۹۶۲	۴۰۶۲۰
مبلمان، اثاث، فرش و کفپوش و تعمیرات آن‌ها	۶۶۵	۱۳۸۹	۲۲۵۴	۳۴۷۳	۴۷۳۹	۱۲۲۹۰
لوازم و اثاث منزل	۱۷۷	۲۴۲	۱۱۲۶	۱۰۲۹	۱۰۴۳	۴۸۸۲
وسایل حرارتی و پخت و پز، یخچال و سایر وسایل عمده	۹۸۰	۱۴۶۶	۲۵۷۹	۳۶۰۴	۴۴۰۰	۷۱۳۵
ظروف، لوازم آشپزخانه و سایر وسایل منزل و تعمیرات آن‌ها	۴۸۵	۶۷۷	۱۲۱۷	۱۶۰۰	۱۸۲۲	۵۳۱۲
کالاها و لوازم مصرفی بی‌دوام و کم‌دوام منزل	۳۸۳۷	۴۴۸۷	۴۹۹۷	۵۸۵۱	۶۰۱۶	۷۲۱۶
خدمات خانگی	۵۴	۱۹۳	۷۶	۵۱۲	۹۴۱	۳۷۸۵
بهداشت و درمان	۱۶۶۰۹	۲۲۳۲۸	۳۱۵۱۰	۴۴۳۵۲	۵۱۸۵۷	۱۱۲۷۹۹
هزینه‌های بهداشتی و درمانی	۹۷۹۴	۱۳۸۰۸	۲۱۲۸۲	۳۱۵۸۸	۳۷۶۱۹	۹۲۲۲۹
هزینه بیمه‌های اجتماعی و درمانی	۶۸۱۴	۸۵۲۰	۱۰۲۲۸	۱۲۷۶۳	۱۴۲۳۸	۲۰۵۷۰
حمل و نقل و ارتباطات	۱۷۷۵۶	۲۴۳۸۶	۳۸۸۲۳	۵۳۸۱۷	۹۲۷۷۳	۱۵۱۳۶۳
حمل و نقل	۱۲۴۱۴	۱۷۸۱۵	۲۹۹۵۷	۴۲۸۲۶	۷۸۹۹۶	۱۳۲۳۴۸
ارتباطات	۵۳۴۲	۶۵۷۰	۸۸۶۶	۱۰۹۹۱	۱۳۷۷۷	۱۹۰۱۵
تفریحات، سرگرمی‌ها و خدمات فرهنگی	۴۰۴۰	۵۹۴۰	۱۰۰۰۳	۱۲۰۵۰	۱۶۳۹۱	۳۲۹۸۰
تفریحات و سرگرمی‌ها	۸۳۴	۱۳۸۰	۲۱۲۲	۲۶۰۶	۳۹۳۰	۷۷۴۵
تحصیل و آموزش	۳۲۰۵	۴۵۶۰	۷۸۸۱	۹۴۴۴	۱۲۴۶۲	۲۵۲۳۵
کالاها و خدمات متفرقه خانوار	۱۶۹۱۲	۲۲۶۴۲	۳۰۷۶۷	۴۱۷۹۹	۵۰۵۹۵	۹۹۹۳۵
خدمات شخصی و وسایل آرایشی	۳۰۷۲	۳۴۸۰	۴۴۰۵	۵۶۷۰	۶۷۶۳	۱۰۲۰۱
لوازم زینتی و شخصی	۷۲۲	۱۱۳۹	۲۴۳۷	۴۰۹۹	۴۷۳۳	۱۴۶۸۰
هزینه‌های هتل، مسافرخانه و مسافرت‌های دستجمعی	۴۱۸	۸۵۸	۱۳۴۸	۲۴۲۴	۴۰۲۱	۷۵۵۲
خدمات مالی و حقوقی	۲۶۸	۴۷۲	۷۰۹	۶۶۹	۱۲۷۱	۱۴۰۴
هزینه‌های مذهبی	۸۳۵	۱۰۰۰	۱۴۰۴	۱۶۷۰	۲۳۱۲	۳۹۴۵
هزینه‌های متفرقه	۱۱۵۹۷	۱۵۶۹۲	۲۰۴۶۳	۲۷۲۶۷	۳۱۴۹۴	۶۲۱۵۲

(۱) ضریب تغییرات (CV) فقط برای ستون کل محاسبه شده است.

۱۶-۲- متوسط انواع هزینه‌های خوراکی و دخانی ناخالص سالانه یک خانوار شهری در هر یک از گروه‌های هزینه سالانه: ۱۳۹۴

(هزار ریال)

تا ۱۲۰۰۰۰ هزار ریال	تا ۱۰۰۰۰۰ هزار ریال	تا ۷۵۰۰۰ هزار ریال	۷۵۰۰۰ هزار ریال و کمتر	کل	ضریب تغییرات (CV) ^(۱)	اقلام خوراکی و دخانی
۴۴۴۸۵	۳۶۷۴۶	۲۹۶۷۹	۱۸۳۳۵	۶۲۴۳۱	۰/۰۰۷۵	جمع
۱۱۱۰۹	۹۵۷۳	۸۲۱۸	۵۲۸۰	۱۳۷۴۴	۰/۰۰۹۹	آرد، رشته، غلات، نان و فراورده‌های آن
۶۷۵	۵۹۹	۴۶۴	۲۵۴	۸۳۵	۰/۰۱۴۲	آرد و رشته
۴۶۳۱	۳۵۵۰	۲۹۱۴	۱۵۳۹	۶۷۰۶	۰/۰۱۷۸	غلات
۵۳۷۱	۵۰۵۵	۴۵۸۴	۳۳۵۶	۵۶۱۴	۰/۰۰۷۱	انواع نان
۴۳۲	۳۶۹	۲۵۷	۱۳۱	۵۸۹	۰/۰۱۷۸	بیسکویت، کیک و ویفر
۸۵۵۷	۶۵۸۱	۵۲۰۲	۳۱۱۶	۱۳۱۰۴	۰/۰۱۰۱	گوشت
۴۱۵۷	۲۹۱۵	۲۱۷۸	۱۲۱۷	۶۹۸۱	۰/۰۱۳۹	گوشت دام
۳۵۶۱	۳۰۹۱	۲۵۷۵	۱۷۱۵	۴۳۲۴	۰/۰۰۸۳	گوشت پرندگان
۸۴۰	۵۷۴	۴۵۰	۱۸۵	۱۷۹۸	۰/۰۲۱۲	گوشت حیوانات دریایی
۵۳۱۹	۴۴۷۳	۳۶۶۲	۲۳۳۲	۷۲۴۸	۰/۰۰۸۶	شیر و فراورده‌های آن و تخم پرندگان
۱۳۶۴	۱۱۲۳	۹۲۰	۵۸۷	۱۹۷۰	۰/۰۱۴۴	انواع شیر
۳۰۱۷	۲۵۰۵	۲۰۲۰	۱۲۳۵	۴۲۲۳	۰/۰۱۰۵	فراورده‌های شیر
۹۳۸	۸۶۶	۷۲۱	۵۱۰	۱۰۵۵	۰/۰۰۷۵	انواع تخم پرندگان
۲۰۲۹	۱۸۰۱	۱۵۴۳	۱۰۱۸	۲۳۹۵	۰/۰۱۲۷	روغن‌ها و چربی‌ها
۶۵	۳۴	۲۵	۵۶	۱۳۲	۰/۱۵۴۰	روغن‌ها و چربی‌های حیوانی
۱۹۶۴	۱۷۶۷	۱۵۱۸	۹۶۲	۲۲۶۳	۰/۰۱۰۰	روغن‌های نباتی
۷۴۱۰	۶۲۲۷	۴۸۷۶	۲۹۴۰	۱۱۰۰۵	۰/۰۰۸۸	میوه‌ها و سبزی‌ها
۳۳۳۷	۲۶۸۹	۱۹۸۹	۱۰۶۰	۵۵۷۸	۰/۰۱۲۲	انواع میوه
۴۰۵۲	۳۵۲۴	۲۸۷۳	۱۸۶۶	۵۳۷۱	۰/۰۰۷۷	انواع سبزی
۲۰	۱۴	۱۴	۱۴	۵۶	۰/۱۱۳۳	میوه‌ها و سبزی‌های آماده (برای مصرف در منزل)
۲۱۴۵	۱۶۴۰	۱۱۴۸	۷۰۷	۳۵۲۵	۰/۰۲۳۱	خشکبار و حبوب
۱۰۶۲	۷۶۹	۴۵۸	۲۸۱	۲۲۵۵	۰/۰۳۳۷	خشکبار
۱۰۸۳	۸۷۰	۶۹۰	۴۲۶	۱۲۷۰	۰/۰۱۴۸	حبوب
۳۳۱۲	۲۷۷۵	۲۲۰۶	۱۴۴۴	۴۵۳۱	۰/۰۱۳۶	قند، شکر، شیرینی‌ها، چای، قهوه و کاکائو
۱۰۱۸	۸۹۸	۷۸۶	۵۲۲	۱۰۵۷	۰/۰۱۱۰	قند و شکر
۱۰۴۸	۸۰۸	۵۰۸	۳۰۸	۲۱۰۳	۰/۰۲۴۲	انواع شیرینی‌ها و مرباها
۱۲۴۶	۱۰۷۰	۹۱۲	۶۱۴	۱۳۷۱	۰/۰۱۲۲	چای، قهوه و کاکائو
۱۵۹۷	۱۳۲۹	۱۰۳۸	۶۱۶	۲۰۹۵	۰/۰۱۲۰	ادویه‌ها، چاشنی‌ها و سایر ترکیب‌های خوراکی
۴۵۲	۳۹۱	۲۷۷	۱۸۰	۶۱۳	۰/۰۱۹۶	انواع ادویه
۱۱۴۶	۹۳۸	۷۶۱	۴۳۶	۱۴۸۲	۰/۰۱۲۵	چاشنی‌ها و سایر ترکیب‌های خوراکی
۳۰۰۷	۲۳۴۸	۱۷۸۶	۸۸۳	۴۷۸۶	۰/۰۲۶۶	نوشابه‌ها، غذاهای آماده و دخانی‌ها
۱۰۵۲	۸۲۹	۶۰۴	۳۳۴	۱۳۹۳	۰/۰۱۴۲	انواع نوشابه
۷۰۰	۵۳۷	۱۹۴	۱۲۷	۲۲۰۴	۰/۰۵۰۶	غذاهای آماده و تنقلات
۱۲۵۵	۹۸۱	۹۸۸	۴۲۱	۱۱۸۹	۰/۰۳۰۹	دخانی‌ها



۱۶-۲- متوسط انواع هزینه‌های خوراکی و دخانی ناخالص سالانه یک خانوار شهری در هر یک از گروه‌های هزینه سالانه: ۱۳۹۴

(هزار ریال)

(دنباله)

۱۶۵۰۰۰ تا	۱۹۵۰۰۰ تا	۲۷۰۰۰۰ تا	۳۶۰۰۰۰ تا	۴۸۰۰۰۰ تا	۶۰۰۰۰۰ تا	اقلام خوراکی و دخانی
ریال	هزار ریال	هزار ریال	هزار ریال	هزار ریال	هزار ریال	
۵۲۲۰۰	۶۲۴۶۶	۷۴۱۰۶	۸۷۰۱۶	۱۰۱۱۴۵	۱۲۶۳۱۰	جمع
۱۲۶۲۰	۱۴۴۴۵	۱۶۲۵۵	۱۷۱۰۰	۱۸۶۹۱	۲۱۷۴۲	آرد، رشته، غلات، نان و فراورده‌های آن
۸۲۰	۹۲۸	۹۹۲	۱۰۲۸	۱۱۱۶	۱۱۲۸	آرد و رشته
۵۵۹۱	۶۸۲۹	۸۲۴۵	۹۲۳۱	۱۰۹۰۱	۱۴۰۵۹	غلات
۵۶۴۰	۶۰۲۶	۶۲۸۹	۶۰۹۵	۵۷۸۳	۵۶۷۰	انواع نان
۵۷۰	۶۶۱	۷۲۹	۷۴۷	۸۹۱	۸۸۶	بیسکویت، کیک و ویفر
۱۰۶۰۴	۱۳۰۴۶	۱۵۹۷۲	۱۹۹۶۷	۲۲۶۷۶	۲۷۳۴۴	گوشت
۵۳۸۶	۶۷۹۲	۸۶۹۴	۱۱۳۹۳	۱۳۰۸۶	۱۵۷۷۶	گوشت دام
۳۹۷۴	۴۴۵۵	۴۹۸۸	۵۶۸۱	۶۰۰۳	۶۵۸۱	گوشت پرندگان
۱۲۴۴	۱۷۹۸	۲۲۹۰	۲۸۹۳	۳۵۸۷	۴۹۸۷	گوشت حیوانات دریایی
۶۱۶۵	۷۲۷۱	۸۴۰۰	۱۰۰۸۱	۱۲۰۲۱	۱۳۶۵۴	شیر و فراورده‌های آن و تخم پرندگان
۱۵۶۹	۱۸۶۸	۲۲۵۵	۲۸۴۳	۳۴۰۸	۴۵۳۴	انواع شیر
۳۵۷۹	۴۲۷۶	۴۹۴۴	۵۹۸۳	۷۳۰۶	۷۸۲۸	فراورده‌های شیر
۱۰۱۷	۱۱۲۷	۱۲۰۱	۱۲۵۶	۱۳۰۷	۱۲۹۲	انواع تخم پرندگان
۲۱۳۴	۲۴۸۸	۲۷۴۸	۲۹۲۷	۳۴۷۰	۳۵۳۲	روغن‌ها و چربی‌ها
۶۸	۱۱۹	۱۶۶	۱۴۴	۲۴۹	۵۴۸	روغن‌ها و چربی‌های حیوانی
۲۰۶۶	۲۳۶۹	۲۵۸۲	۲۷۸۳	۳۲۲۱	۳۹۸۴	روغن‌های نباتی
۸۸۸۵	۱۰۸۳۷	۱۳۴۰۶	۱۶۰۵۱	۱۸۳۱۴	۲۳۱۴۶	میوه‌ها و سبزی‌ها
۴۱۳۵	۵۲۲۶	۶۹۸۷	۸۷۱۹	۱۰۳۹۷	۱۳۴۹۹	انواع میوه
۴۷۱۴	۵۵۷۴	۶۳۷۸	۷۲۵۷	۷۸۱۶	۹۲۸۳	انواع سبزی
۳۵	۳۷	۴۱	۷۶	۱۰۱	۳۶۴	میوه‌ها و سبزی‌های آماده (برای مصرف در منزل)
۲۴۹۳	۳۳۶۵	۴۳۹۳	۵۵۱۱	۶۵۵۴	۸۶۳۵	خشکبار و حبوب
۱۳۱۹	۱۹۸۲	۲۸۳۸	۳۷۴۸	۴۹۹۲	۷۱۳۳	خشکبار
۱۱۷۵	۱۳۸۳	۱۵۵۵	۱۷۶۲	۱۵۶۱	۱۵۰۲	حبوب
۳۸۰۶	۴۶۵۲	۵۲۶۷	۶۲۳۴	۷۰۱۷	۸۹۰۵	قند، شکر، شیرینی‌ها، چای، قهوه و کاکائو
۱۰۸۹	۱۱۸۲	۱۲۱۰	۱۱۷۲	۱۰۹۱	۹۳۳	قند و شکر
۱۳۸۹	۱۹۸۷	۲۵۳۳	۳۴۳۷	۴۲۹۶	۶۱۷۳	انواع شیرینی‌ها و مرباها
۱۳۲۷	۱۴۸۳	۱۵۲۴	۱۶۲۵	۱۶۳۰	۱۷۹۹	چای، قهوه و کاکائو
۱۸۶۱	۲۱۹۲	۲۶۰۳	۲۸۰۱	۲۸۸۱	۳۵۹۶	ادویه‌ها، چاشنی‌ها و سایر ترکیب‌های خوراکی
۵۲۷	۶۷۴	۷۲۳	۸۶۹	۷۵۲	۱۱۳۵	انواع ادویه
۱۳۳۵	۱۵۱۷	۱۸۷۹	۱۹۳۱	۲۱۲۹	۲۴۶۱	چاشنی‌ها و سایر ترکیب‌های خوراکی
۳۶۳۱	۴۱۷۱	۵۰۶۳	۶۳۴۵	۹۵۲۲	۱۵۷۵۷	نوشابه‌ها، غذاهای آماده و دخانی‌ها
۱۲۷۸	۱۴۴۲	۱۶۷۷	۱۷۲۴	۲۱۱۹	۲۷۷۹	انواع نوشابه
۱۰۴۵	۱۴۴۶	۲۰۳۸	۳۳۵۸	۶۲۰۷	۱۲۰۰۲	غذاهای آماده و تنقلات
۱۳۰۹	۱۲۸۳	۱۳۴۸	۱۲۶۲	۱۱۹۶	۹۷۷	دخانی‌ها

(۱) ضریب تغییرات (CV) فقط برای ستون کل محاسبه شده است.

۱۷-۲- متوسط انواع هزینه‌های غیر خوراکی ناخالص سالانه یک خانوار شهری در هر یک از دهک‌های هزینه سالانه: ۱۳۹۴

(هزار ریال)

دهک پنجم	دهک چهارم	دهک سوم	دهک دوم	دهک اول	کل	اقدام غیر خوراکی
۳/۶۱	۳/۴۹	۳/۳۵	۳/۱۹	۲/۴۵	۳/۴۶	متوسط تعداد افراد در خانوارها
۱۴۱۱۸۱	۱۱۹۵۷۹	۹۹۵۴۰	۷۷۱۵۰	۴۷۲۰۹	۲۰۵۰۱۵	جمع
۶۶۴۴	۵۳۳۱	۳۸۵۲	۲۵۶۴	۱۰۳۷	۱۱۰۹۱	پوشاک و کفش
۵۲۲۱	۴۰۵۳	۳۱۴۷	۱۹۶۳	۷۸۰	۸۷۶۷	پوشاک و تعمیرات آن
۱۴۲۳	۱۲۷۹	۷۰۵	۶۰۱	۲۵۶	۲۳۲۴	انواع کفش و تعمیرات آن
۶۳۹۷۷	۵۸۲۴۴	۵۲۶۴۶	۴۳۸۹۷	۳۰۳۶۸	۸۸۳۱۱	مسکن
۵۵۵۴۸	۵۰۰۶۲	۴۵۰۸۶	۳۷۳۰۱	۲۵۷۲۱	۷۹۴۹۵	اجاره‌بها و سایر هزینه‌های منزل مسکونی
۸۴۲۹	۸۱۸۳	۷۵۶۱	۶۵۹۵	۴۶۴۷	۸۸۱۵	آب و فاضلاب، سوخت و روشنایی منزل مسکونی
۷۳۸۹	۵۸۲۶	۴۷۸۹	۳۷۹۹	۲۰۹۴	۱۰۳۰۶	لوازم، اثاث و خدمات خانوار میلمان، اثاث، فرش و کفپوش و تعمیرات آن‌ها
۹۴۷	۵۵۷	۳۳۳	۲۰۱	۵۴	۲۰۴۱	لوازم و اثاث منزل
۱۶۸	۱۷۷	۱۲۰	۸۸	۷۳	۷۰۱	وسایل حرارتی و پخت و پز، یخچال و سایر وسایل عمده
۱۴۴۹	۷۷۹	۵۷۰	۳۵۲	۱۶۰	۱۸۹۹	ظروف، لوازم آشپزخانه و سایر وسایل منزل و تعمیرات آن‌ها
۶۰۴	۴۸۵	۴۲۰	۳۰۳	۱۲۱	۱۰۲۴	کالاها و لوازم مصرفی بی‌دوام و کم‌دوام منزل
۴۰۸۸	۳۷۵۹	۳۳۱۷	۲۸۱۹	۱۶۶۴	۴۲۶۱	خدمات خانگی
۱۳۳	۶۸	۲۹	۳۷	۲۱	۳۸۰	بهداشت و درمان
۱۸۶۲۲	۱۵۰۲۷	۱۲۶۰۴	۸۹۱۱	۵۶۵۶	۲۷۵۷۴	هزینه‌های بهداشتی و درمانی
۱۱۰۷۲	۸۷۰۴	۷۵۸۸	۵۲۳۲	۳۲۴۲	۱۹۱۲۷	هزینه بیمه‌های اجتماعی و درمانی
۷۵۵۰	۶۳۳۳	۵۰۱۶	۳۶۸۰	۲۴۱۴	۸۴۴۷	حمل و نقل و ارتباطات
۲۰۲۵۸	۱۶۴۹۸	۱۲۴۰۴	۹۱۲۲	۴۳۴۲	۳۴۳۰۳	حمل و نقل
۱۴۶۸۱	۱۱۴۹۹	۸۳۱۶	۵۸۶۶	۲۵۶۵	۲۷۱۶۰	ارتباطات
۵۵۷۷	۴۹۹۹	۴۰۸۸	۳۲۵۶	۱۷۷۷	۷۱۴۴	تفریحات، سرگرمی‌ها و خدمات فرهنگی
۴۶۹۵	۳۳۰۶	۲۵۴۲	۱۴۵۳	۵۴۱	۷۵۵۴	تفریحات و سرگرمی‌ها
۱۰۴۵	۶۵۳	۵۳۳	۲۹۷	۱۱۹	۱۶۹۴	تحصیل و آموزش
۳۶۵۰	۲۶۵۳	۲۰۰۹	۱۱۵۶	۴۲۲	۵۸۵۹	کالاها و خدمات متفرقه خانوار
۱۹۵۹۵	۱۵۳۴۷	۱۰۷۰۱	۷۴۰۴	۳۱۷۱	۲۵۹۴۷	خدمات شخصی و وسایل آرایشی
۳۱۱۷	۲۸۶۳	۲۳۴۹	۱۹۴۹	۱۰۲۶	۳۷۸۸	لوازم زینتی و شخصی
۹۰۳	۴۸۱	۳۴۸	۲۶۱	۱۰۶	۲۲۳۱	هزینه‌های هتل، مسافرخانه و مسافرت‌های دستجمعی
۶۹۸	۴۴۶	۲۳۲	۱۷۷	۵۳	۱۳۵۵	خدمات مالی و حقوقی
۴۱۳	۲۴۸	۱۹۰	۱۳۱	۴۹	۴۸۷	هزینه‌های مذهبی
۸۷۸	۷۸۲	۶۳۹	۵۲۷	۳۲۷	۱۱۸۱	هزینه‌های متفرقه
۱۳۵۸۵	۱۰۵۲۷	۶۹۴۴	۴۳۵۸	۱۶۱۰	۱۶۹۰۵	



۱۷-۲- متوسط انواع هزینه‌های غیر خوراکی ناخالص سالانه یک خانوار شهری در هر یک از دهک‌های هزینه سالانه: ۱۳۹۴

(هزار ریال)

(دنباله)

دهک ششم	دهک ششم	دهک هفتم	دهک هشتم	دهک نهم	دهک دهم	اقلام غیر خوراکی
۳/۶۷	۳/۷۶	۳/۷۷	۳/۷۱	۳/۵۸	۳/۵۸	متوسط تعداد افراد در خانوارها
۱۶۸۳۹۰	۲۰۱۶۶۵	۲۴۹۱۹۶	۳۳۱۱۵۸	۶۱۶۱۵۵	۶۱۶۱۵۵	جمع
۹۴۷۰	۱۱۲۵۰	۱۵۳۰۴	۱۹۳۴۳	۳۶۱۳۴	۳۶۱۳۴	پوشاک و کفش
۷۴۰۲	۸۷۷۲	۱۲۱۰۴	۱۵۶۴۴	۲۸۶۰۱	۲۸۶۰۱	پوشاک و تعمیرات آن
۲۰۶۸	۲۴۷۸	۳۲۰۱	۳۶۹۹	۷۵۳۳	۷۵۳۳	انواع کفش و تعمیرات آن
۷۵۶۲۷	۸۷۳۹۰	۱۰۲۵۹۵	۱۳۸۲۷۵	۲۳۰۲۱۳	۲۳۰۲۱۳	مسکن
۶۶۸۴۶	۷۷۲۳۱	۹۲۶۲۷	۱۲۷۲۸۷	۲۱۷۳۶۵	۲۱۷۳۶۵	اجاره‌بها و سایر هزینه‌های منزل مسکونی
۸۷۸۱	۱۰۱۵۹	۹۹۶۸	۱۰۹۸۸	۱۲۸۴۷	۱۲۸۴۷	آب و فاضلاب، سوخت و روشنایی منزل مسکونی
۸۳۷۰	۹۷۲۱	۱۳۴۲۷	۱۶۴۴۶	۳۱۲۱۳	۳۱۲۱۳	لوازم، اثاث و خدمات خانوار میلان، اثاث، فرش و کفپوش و تعمیرات آن‌ها
۱۴۵۹	۱۶۴۰	۲۵۳۳	۳۷۲۴	۸۹۶۴	۸۹۶۴	لوازم و اثاث منزل
۲۶۲	۵۹۴	۱۲۴۳	۱۱۱۲	۳۱۷۱	۳۱۷۱	وسایل حرارتی و پخت و پز، یخچال و سایر وسایل عمده
۱۳۰۲	۱۸۱۳	۲۸۹۸	۳۷۳۹	۵۹۳۱	۵۹۳۱	ظروف، لوازم آشپزخانه و سایر وسایل منزل و تعمیرات آن‌ها
۶۷۸	۸۰۴	۱۳۷۸	۱۶۱۲	۳۸۴۳	۳۸۴۳	کالاها و لوازم مصرفی بی‌دوام و کم‌دوام منزل
۴۵۸۱	۴۶۳۹	۵۱۹۰	۵۸۸۶	۶۶۶۶	۶۶۶۶	خدمات خانگی
۸۸	۲۳۲	۱۸۶	۳۷۴	۲۶۳۸	۲۶۳۸	بهداشت و درمان
۲۲۵۳۵	۲۷۵۴۸	۳۲۹۳۴	۴۵۲۶۹	۸۶۶۸۵	۸۶۶۸۵	هزینه‌های بهداشتی و درمانی
۱۳۸۵۵	۱۷۸۰۳	۲۲۶۷۳	۳۲۳۶۸	۶۸۷۸۱	۶۸۷۸۱	هزینه بیمه‌های اجتماعی و درمانی
۸۶۷۹	۹۷۴۵	۱۰۲۶۲	۱۲۹۰۲	۱۷۹۰۴	۱۷۹۰۴	حمل و نقل و ارتباطات
۲۳۸۳۰	۳۰۹۷۹	۴۱۶۱۲	۵۶۳۱۴	۱۲۷۷۶۱	۱۲۷۷۶۱	حمل و نقل
۱۷۰۴۸	۲۳۳۰۲	۳۲۳۸۹	۴۵۰۴۱	۱۱۰۹۶۹	۱۱۰۹۶۹	ارتباطات
۶۷۸۱	۷۶۷۷	۹۲۲۳	۱۱۲۷۳	۱۶۷۹۲	۱۶۷۹۲	تفریحات، سرگرمی‌ها و خدمات فرهنگی
۵۸۶۹	۸۰۸۴	۱۰۷۴۳	۱۲۶۷۶	۲۵۶۴۵	۲۵۶۴۵	تفریحات و سرگرمی‌ها
۱۳۳۶	۱۸۶۳	۲۲۶۳	۲۷۴۶	۶۰۹۲	۶۰۹۲	تحصیل و آموزش
۴۵۳۲	۶۲۲۲	۸۴۸۰	۹۹۲۹	۱۹۵۵۳	۱۹۵۵۳	کالاها و خدمات متفرقه خانوار
۲۲۶۹۱	۲۶۶۹۴	۳۲۵۸۰	۴۲۸۳۴	۷۸۵۰۵	۷۸۵۰۵	خدمات شخصی و وسایل آرایشی
۳۴۹۵	۳۹۶۳	۴۵۸۸	۵۷۱۳	۸۸۱۹	۸۸۱۹	لوازم زینتی و شخصی
۱۱۴۱	۱۶۳۱	۳۰۴۸	۳۹۶۹	۱۰۴۳۰	۱۰۴۳۰	هزینه‌های هتل، مسافرخانه و مسافرت‌های دستجمعی
۸۹۳	۱۰۰۶	۱۴۱۳	۲۷۵۶	۵۸۸۱	۵۸۸۱	خدمات مالی و حقوقی
۵۰۸	۵۷۴	۶۹۴	۶۸۶	۱۳۸۳	۱۳۸۳	هزینه‌های مذهبی
۱۰۱۳	۱۲۵۳	۱۴۲۱	۱۷۴۷	۳۲۲۹	۳۲۲۹	هزینه‌های متفرقه
۱۵۶۴۲	۱۸۲۶۸	۲۱۴۱۶	۲۷۹۶۴	۴۸۷۶۴	۴۸۷۶۴	

۱۸-۲- متوسط انواع هزینه‌های خوراکی و دخانی ناخالص سالانه یک خانوار شهری در هر یک از دهک‌های هزینه سالانه: ۱۳۹۴ (هزار ریال)

دهک پنجم	دهک چهارم	دهک سوم	دهک دوم	دهک اول	کل	اقلام خوراکی و دخانی
۵۶۳۹۴	۵۰۵۳۹	۴۴۳۱۲	۳۸۱۴۳	۲۳۵۶۲	۶۲۴۳۱	جمع
						آرد، رشته، غلات، نان و فراورده‌های آن
۱۳۶۷۴	۱۲۲۳۸	۱۱۱۱۵	۹۸۴۲	۶۶۳۳	۱۳۷۴۴	آرد و رشته
۸۷۳	۷۹۰	۶۹۱	۵۸۴	۳۵۴	۸۳۵	غلات
۶۳۰۱	۵۲۵۱	۴۶۶۱	۳۷۶۵	۲۱۶۸	۶۷۰۶	انواع نان
۵۹۰۲	۵۶۴۵	۵۳۴۱	۵۱۳۰	۳۹۲۰	۵۶۱۴	بیسکویت، کیک و ویفر
۵۹۷	۵۵۱	۴۲۱	۳۶۲	۱۹۱	۵۸۹	گوشت
۱۱۳۲۵	۱۰۱۶۷	۸۵۶۶	۶۹۴۲	۴۰۶۵	۱۳۱۰۴	گوشت دام
۵۷۷۴	۵۱۸۱	۴۱۲۸	۳۱۴۸	۱۶۳۹	۶۹۸۱	گوشت پرندگان
۴۲۳۰	۳۸۵۳	۳۵۹۰	۳۱۶۵	۲۱۱۴	۴۳۲۴	گوشت حیوانات دریایی
۱۳۲۱	۱۱۳۴	۸۴۸	۶۳۰	۳۱۳	۱۷۹۸	شیر و فراورده‌های آن و تخم پرندگان
۶۵۵۴	۶۰۰۹	۵۲۹۹	۴۵۸۶	۲۹۵۱	۷۲۴۸	انواع شیر
۱۶۷۸	۱۵۲۲	۱۳۴۵	۱۱۴۷	۷۴۱	۱۹۷۰	فراورده‌های شیر
۳۸۱۴	۳۴۷۲	۳۰۱۸	۲۵۸۲	۱۵۹۹	۴۲۲۳	انواع تخم پرندگان
۱۰۶۱	۱۰۱۵	۹۳۶	۸۵۷	۶۱۲	۱۰۵۵	روغن‌ها و چربی‌ها
۲۳۲۷	۲۱۲۲	۲۰۱۳	۱۸۴۵	۱۲۶۶	۲۳۹۵	روغن‌ها و چربی‌های حیوانی
۱۷۱	۳۵	۸۰	۳۱	۴۰	۱۳۲	روغن‌های نباتی
۲۱۵۶	۲۰۸۷	۱۹۳۳	۱۸۱۴	۱۲۲۶	۲۲۶۳	میوه‌ها و سبزی‌ها
۹۶۸۹	۸۴۶۱	۷۳۶۶	۶۴۵۲	۳۸۳۵	۱۱۰۰۵	انواع میوه
۴۵۵۸	۳۸۸۷	۳۳۱۵	۲۸۰۷	۱۴۹۴	۵۵۷۸	انواع سبزی
۵۱۰۱	۴۵۴۱	۴۰۲۹	۳۶۳۲	۲۳۲۷	۵۳۷۱	میوه‌ها و سبزی‌های آماده (برای مصرف در منزل)
۲۹	۳۳	۲۱	۱۳	۱۴	۵۶	خشکبار و حبوب
۲۹۴۵	۲۴۷۰	۲۰۶۵	۱۷۷۰	۹۰۳	۳۵۲۵	خشکبار
۱۶۳۶	۱۳۰۶	۱۰۴۵	۷۹۱	۳۶۸	۲۲۵۵	حبوب
۱۳۰۸	۱۱۶۴	۱۰۲۰	۹۷۹	۵۳۶	۱۲۷۰	قند، شکر، شیرینی‌ها، چای، قهوه و کاکائو
۴۱۳۱	۳۷۱۴	۳۲۹۸	۲۹۱۲	۱۷۹۴	۴۵۳۱	قند و شکر
۱۱۳۴	۱۰۸۵	۱۰۱۶	۹۳۸	۶۳۸	۱۰۵۷	انواع شیرینی‌ها و مرباها
۱۶۱۹	۱۳۰۱	۱۰۴۱	۸۴۸	۴۰۵	۲۱۰۳	چای، قهوه و کاکائو
۱۳۷۸	۱۳۲۹	۱۲۴۱	۱۱۲۷	۷۵۲	۱۳۷۱	ادویه‌ها، چاشنی‌ها و سایر ترکیب‌های خوراکی
۲۰۱۴	۱۸۴۰	۱۵۶۰	۱۳۸۵	۸۱۱	۲۰۹۵	انواع ادویه
۵۹۳	۵۲۹	۴۴۰	۳۹۹	۲۲۲	۶۱۳	چاشنی‌ها و سایر ترکیب‌های خوراکی
۱۴۲۰	۱۳۱۱	۱۱۲۰	۹۸۷	۵۸۸	۱۴۸۲	نوشابه‌ها، غذاهای آماده و دخانی‌ها
۳۷۳۶	۳۵۱۷	۳۰۲۹	۲۴۰۹	۱۳۰۴	۴۷۸۶	انواع نوشابه
۱۳۴۱	۱۲۶۲	۱۰۱۳	۸۷۲	۴۶۷	۱۳۹۳	غذاهای آماده و تنقلات
۱۰۳۸	۱۰۰۷	۷۰۱	۴۸۸	۱۶۴	۲۲۰۴	دخانی‌ها
۱۳۵۷	۱۲۴۸	۱۳۱۶	۱۰۴۹	۶۷۳	۱۱۸۹	



۱۸-۲- متوسط انواع هزینه‌های خوراکی و دخانی ناخالص سالانه یک خانوار شهری در هر یک از دهک‌های هزینه سالانه: ۱۳۹۴
(دنباله)
(هزار ریال)

دهک دهم	دهک نهم	دهک هشتم	دهک هفتم	دهک ششم	اقلام خوراکی و دخانی
۱۱۶۴۳۳	۱۷۶۷۴	۷۶۲۲۱	۶۱۷۰۶	۶۲۳۷۲	جمع
					آرد، رشته، غلات، نان و فراورده‌های
۲۰۵۵۵	۱۷۱۷۲	۱۶۷۸۰	۱۴۹۶۷	۱۴۴۶۵	آن
۱۱۳۴	۱۰۲۳	۱۰۲۸	۹۷۱	۸۹۷	آرد و رشته
۱۲۸۱۰	۹۳۱۸	۸۷۱۸	۷۱۰۱	۶۹۷۱	غلات
۵۷۵۱	۶۰۴۸	۶۲۷۹	۶۱۶۴	۵۹۶۱	انواع نان
۸۶۰	۷۸۴	۷۵۵	۷۳۲	۶۳۷	بیسکویت، کیک و ویفر
۲۵۵۱۳	۲۰۱۶۶	۱۶۵۶۷	۱۴۶۸۴	۱۳۰۴۹	گوشت
۱۴۷۳۲	۱۱۵۴۸	۹۰۸۰	۷۸۸۸	۶۶۹۷	گوشت دام
۶۳۳۱	۵۷۲۳	۵۰۳۵	۴۶۸۵	۴۵۲۱	گوشت پرندگان
۴۴۴۹	۲۸۹۵	۲۴۵۳	۲۱۱۲	۱۸۳۱	گوشت حیوانات دریایی
					شیر و فراورده‌های آن و تخم
۱۳۱۴۲	۱۰۰۷۰	۸۶۱۱	۸۰۱۹	۷۲۴۲	پرندگان
۴۰۸۷	۲۸۵۲	۲۲۸۳	۲۱۸۷	۱۸۶۰	انواع شیر
۷۷۵۳	۵۹۵۸	۵۱۰۸	۴۶۸۸	۴۲۴۲	فراورده‌های شیر
۱۳۰۳	۱۲۵۹	۱۲۲۱	۱۱۴۴	۱۱۴۰	انواع تخم پرندگان
۲۵۷۵	۲۹۰۳	۲۷۸۲	۲۶۳۳	۲۴۸۲	روغن‌ها و چربی‌ها
۴۴۳	۱۳۱	۱۶۳	۱۱۱	۱۱۱	روغن‌ها و چربی‌های حیوانی
۳۱۳۲	۲۷۷۲	۲۶۱۸	۲۵۲۲	۲۳۷۱	روغن‌های نباتی
۲۱۲۹۱	۱۶۰۸۶	۱۳۶۸۷	۱۲۳۷۳	۱۰۸۲۰	میوه‌ها و سبزی‌ها
۱۲۳۱۱	۸۷۶۷	۷۱۸۰	۶۲۴۹	۵۲۱۳	انواع میوه
۸۷۲۷	۷۲۴۰	۶۴۶۷	۶۰۷۴	۵۵۷۶	انواع سبزی
					میوه‌ها و سبزی‌های آماده (برای مصرف
۲۵۳	۷۸	۳۹	۵۰	۳۱	در منزل)
۷۷۹۵	۵۵۵۲	۴۶۶۱	۳۸۱۲	۳۲۷۸	خشکبار و حبوب
۶۲۴۶	۳۸۳۰	۳۰۶۵	۲۳۱۹	۱۹۴۷	خشکبار
۱۵۴۹	۱۷۲۲	۱۵۹۶	۱۴۹۲	۱۳۳۱	حبوب
					قند، شکر، شیرینی‌ها، چای، قهوه و
۸۱۵۱	۶۲۷۷	۵۳۲۱	۵۰۲۷	۴۶۸۲	کاکائو
۱۰۱۹	۱۱۴۷	۱۱۹۵	۱۲۲۴	۱۱۷۲	قند و شکر
۵۴۰۵	۳۵۰۳	۲۶۱۵	۲۲۵۰	۲۰۴۲	انواع شیرینی‌ها و مرباها
۱۷۲۷	۱۶۲۷	۱۵۱۲	۱۵۵۳	۱۴۶۸	چای، قهوه و کاکائو
					ادویه‌ها، چاشنی‌ها و سایر ترکیب‌های
۳۲۸۱	۲۸۲۱	۲۶۸۹	۲۳۸۵	۲۱۶۷	خوراکی
۹۵۷	۸۷۷	۷۳۳	۷۰۹	۶۷۲	انواع ادویه
۲۳۲۴	۱۹۴۴	۱۹۵۶	۱۶۷۶	۱۴۹۵	چاشنی‌ها و سایر ترکیب‌های خوراکی
۱۳۱۳۰	۶۶۲۷	۵۱۲۳	۴۸۰۵	۴۱۸۶	نوشابه‌ها، غذاهای آماده و دخانی‌ها
۲۵۱۲	۱۷۶۰	۱۶۹۰	۱۵۶۹	۱۴۴۵	انواع نوشابه
۹۵۱۷	۳۶۵۲	۲۱۰۸	۱۸۱۹	۱۵۵۱	غذاهای آماده و تنقلات
۱۱۰۱	۱۲۱۵	۱۳۲۴	۱۴۱۷	۱۱۹۱	دخانی‌ها

۱۹-۲- متوسط انواع هزینه‌های غیر خوراکی یک خانوار شهری در هر یک از دهک‌های درآمد سالانه: ۱۳۹۴ (هزار ریال)

دهک پنجم	دهک چهارم	دهک سوم	دهک دوم	دهک اول	کل	اقلام غیر خوراکی
۳/۵۱	۳/۴۰	۳/۳۷	۳/۱۰	۲/۶۱	۳/۴۶	متوسط تعداد افراد در خانوارها
۱۵۷۲۸۱	۱۳۹۱۶۰	۱۱۶۲۵۷	۹۹۷۲۱	۶۲۵۳۱	۱۹۹۹۶۷	جمع
۹۴۲۱	۸۵۲۲	۷۰۸۸	۶۰۴۰	۳۱۲۱	۱۱۰۹۱	پوشاک و کفش
۷۶۰۰	۶۶۶۲	۵۶۰۴	۴۶۸۵	۲۴۰۳	۸۷۶۷	پوشاک و تعمیرات آن
۱۸۲۱	۱۸۵۹	۱۴۸۴	۱۳۵۵	۷۱۷	۲۳۲۴	انواع کفش و تعمیرات آن
۶۹۰۵۹	۶۲۰۵۳	۵۲۰۱۷	۴۶۸۲۴	۳۴۱۹۳	۸۸۳۱۰	مسکن
						اجاره‌بها و سایر هزینه‌های منزل
۶۰۷۹۹	۵۳۷۳۳	۴۴۲۴۸	۳۹۳۵۷	۲۸۳۹۱	۷۹۴۹۵	مسکونی
						آب و فاضلاب، سوخت و روشنایی منزل
۸۲۶۰	۸۳۱۹	۷۷۶۹	۷۴۶۷	۵۸۰۲	۸۸۱۵	مسکونی
۸۳۴۳	۷۵۴۸	۶۹۳۹	۵۷۱۹	۳۵۳۷	۱۰۲۸۲	لوازم، اثاث و خدمات خانوار
						مبلمان، اثاث، فرش و کفپوش و
۱۱۸۸	۱۰۶۷	۹۶۷	۵۸۹	۲۵۶	۲۰۲۲	تعمیرات آن‌ها
۳۴۲	۵۴۱	۶۷۷	۱۷۰	۱۲۸	۷۰۱	لوازم و اثاث منزل
						وسایل حرارتی و پخت و پز، یخچال و
۱۴۱۱	۱۲۷۰	۱۰۴۴	۱۰۳۳	۵۱۶	۱۸۹۵	سایر وسایل عمده
						ظروف، لوازم آشپزخانه و سایر وسایل
۹۱۷	۸۰۹	۵۴۹	۵۶۴	۳۰۱	۱۰۲۴	منزل و تعمیرات آن‌ها
						کالاها و لوازم مصرفی بی‌دوام و کم‌دوام
۴۳۴۴	۳۸۲۵	۳۶۴۶	۳۳۰۶	۲۲۹۷	۴۲۶۱	منزل
۱۴۰	۳۷	۵۸	۵۷	۳۸	۳۸۰	خدمات خانگی
۲۱۹۶۰	۱۹۱۰۷	۱۷۹۹۸	۱۶۰۷۱	۹۵۱۲	۲۷۵۷۴	بهداشت و درمان
۱۴۶۹۲	۱۳۳۱۵	۱۳۱۵۲	۱۲۳۴۳	۷۱۱۴	۱۹۱۲۷	هزینه‌های بهداشتی و درمانی
۷۲۶۹	۵۷۹۲	۴۸۴۷	۳۷۲۸	۲۳۹۸	۸۴۴۷	هزینه بیمه‌های اجتماعی و درمانی
۲۳۹۴۱	۲۱۷۴۳	۱۶۶۲۴	۱۴۲۶۳	۶۴۹۲	۳۰۲۶۷	حمل و نقل و ارتباطات
۱۷۹۴۴	۱۶۱۵۱	۱۲۱۶۶	۱۰۵۵۰	۴۲۳۰	۲۳۱۳۵	حمل و نقل
۵۹۹۷	۵۵۹۲	۴۴۵۸	۳۷۱۳	۲۲۶۳	۷۱۳۲	ارتباطات
						تفریحات، سرگرمی‌ها و خدمات
۵۴۹۷	۴۴۴۹	۳۶۰۷	۲۷۸۵	۱۳۳۶	۷۵۴۴	فرهنگی
۱۵۷۰	۱۰۸۰	۸۸۸	۷۳۶	۴۳۴	۱۶۸۵	تفریحات و سرگرمی‌ها
۳۹۲۷	۳۳۶۹	۲۷۱۹	۲۰۴۹	۹۰۲	۵۸۵۹	تحصیل و آموزش
۱۹۰۶۰	۱۵۷۳۷	۱۱۹۸۳	۸۰۱۹	۴۳۴۱	۲۴۸۹۹	کالاها و خدمات متفرقه خانوار
۳۳۷۳	۳۰۷۹	۲۷۴۹	۲۲۷۷	۱۵۳۶	۳۷۸۸	خدمات شخصی و وسایل آرایشی
۳۹۸	۴۹۱	۱۴۹	-۱۸۶	۱۰۱	۱۱۸۳	لوازم زینتی و شخصی
						هزینه‌های هتل، مسافرخانه و
۶۴۱	۶۸۶	۷۳۰	۵۹۰	۲۶۵	۱۳۵۵	مسافرت‌های دستجمعی
۳۴۷	۴۵۸	۲۸۳	۲۰۰	۱۲۱	۴۸۷	خدمات مالی و حقوقی
۹۱۶	۸۶۶	۷۴۶	۶۴۲	۳۹۲	۱۱۸۱	هزینه‌های مذهبی
۱۳۳۸۴	۱۰۱۵۸	۷۳۲۵	۴۴۹۶	۱۹۲۶	۱۶۹۰۵	هزینه‌های متفرقه



۱۹-۲- متوسط انواع هزینه‌های غیر خوراکی سالانه یک خانوار شهری در هر یک از دهک‌های درآمد سالانه: ۱۳۹۴

(هزار ریال)

(دنباله)

دهک دهم	دهک نهم	دهک هشتم	دهک هفتم	دهک ششم	اقلام غیر خوراکی
۳,۷۲	۳,۸۰	۳,۸۰	۳,۶۶	۳,۶۲	متوسط تعداد افراد در خانوارها
۴۹۰۴۸۲	۳۱۴۶۳۵	۲۴۴۱۵۹	۲۰۴۰۵۳	۱۷۱۵۹۲	جمع
۲۵۶۹۱	۱۶۷۱۳	۱۲۷۵۳	۱۱۳۸۴	۱۰۱۸۵	پوشاک و کفش
۲۰۲۰۱	۱۳۵۲۳	۱۰۱۹۲	۸۹۹۳	۷۸۱۴	پوشاک و تعمیرات آن
۵۴۸۹	۳۱۹۰	۲۵۶۱	۲۳۹۱	۲۳۷۱	انواع کفش و تعمیرات آن
۲۲۹۵۱۸	۱۲۸۱۰۱	۱۰۱۹۸۳	۸۵۶۱۰	۷۳۸۴۳	مسکن
					اجاره‌بها و سایر هزینه‌های منزل
۲۱۶۸۱۲	۱۱۷۷۴۰	۹۲۱۱۱	۷۶۵۲۹	۶۵۳۲۵	مسکونی
					آب و فاضلاب، سوخت و روشنایی منزل
۱۲۷۰۶	۱۰۳۶۱	۹۸۷۲	۹۰۸۱	۸۵۱۷	مسکونی
۲۱۳۵۱	۱۵۹۵۳	۱۲۶۸۲	۱۱۶۳۶	۹۱۲۳	لوازم، اثاث و خدمات خانوار
					مبلمان، اثاث، فرش و کفپوش و
۵۴۷۸	۳۸۵۶	۲۸۵۸	۲۳۷۱	۱۵۸۹	تعمیرات آن‌ها
۱۸۸۱	۱۰۷۳	۷۲۹	۱۰۰۰	۴۶۶	لوازم و اثاث منزل
					وسایل حرارتی و پخت و پز، یخچال و
۳۶۳۱	۳۵۶۰	۲۴۳۵	۲۳۵۷	۱۶۹۱	سایر وسایل عمده
					ظروف، لوازم آشپزخانه و سایر وسایل
۱۷۶۴	۱۸۵۷	۱۳۴۶	۱۱۲۸	۱۰۱۰	منزل و تعمیرات آن‌ها
					کالاها و لوازم مصرفی بی‌دوام و کم‌دوام
۵۹۰۳	۵۲۹۴	۴۹۶۸	۴۷۱۶	۴۳۱۱	منزل
۲۶۹۵	۳۱۳	۳۴۵	۶۴	۵۷	خدمات خانگی
۵۶۲۸۲	۵۰۲۱۰	۳۳۵۲۹	۲۷۵۶۵	۲۳۵۲۲	بهداشت و درمان
۳۷۶۳۴	۳۷۰۲۷	۲۲۶۰۲	۱۸۰۹۳	۱۵۳۱۱	هزینه‌های بهداشتی و درمانی
۱۸۶۴۸	۱۳۱۸۳	۱۰۹۲۷	۹۴۷۲	۸۲۱۲	هزینه بیمه‌های اجتماعی و درمانی
۶۸۶۲۷	۵۰۲۶۴	۳۸۶۰۸	۳۵۲۰۴	۲۶۹۲۹	حمل و نقل و ارتباطات
۵۳۲۳۶	۳۹۲۸۲	۲۹۹۰۱	۲۷۷۱۷	۲۰۱۹۴	حمل و نقل
۱۵۳۹۰	۱۰۹۸۲	۸۷۰۷	۷۴۸۷	۶۷۳۵	ارتباطات
					تفریحات، سرگرمی‌ها و خدمات
۲۱۰۵۷	۱۲۸۴۰	۱۰۴۵۴	۷۰۵۶	۶۳۷۰	فرهنگی
۳۸۸۵	۲۶۹۴	۲۴۱۹	۱۶۵۳	۱۴۹۲	تفریحات و سرگرمی‌ها
۱۷۱۷۲	۱۰۱۴۷	۸۰۳۵	۵۴۰۴	۴۸۷۹	تحصیل و آموزش
۶۷۹۵۶	۴۰۵۵۵	۳۴۱۵۱	۲۵۵۹۸	۲۱۶۲۰	کالاها و خدمات متفرقه خانوار
۷۵۳۰	۵۲۸۸	۴۴۳۴	۴۰۳۳	۳۵۷۸	خدمات شخصی و وسایل آرایشی
۵۴۳۵	۱۸۷۹	۲۱۰۶	۱۰۳۸	۴۱۹	لوازم زینتی و شخصی
					هزینه‌های هتل، مسافرخانه و
۴۲۱۷	۲۲۶۰	۱۴۶۲	۱۱۴۵	۱۵۵۲	مسافرت‌های دستجمعی
۹۹۶	۸۲۰	۷۲۷	۴۷۰	۴۵۲	خدمات مالی و حقوقی
۲۹۳۳	۱۶۹۸	۱۵۴۸	۱۱۰۲	۹۷۴	هزینه‌های مذهبی
۴۶۸۴۴	۲۸۶۱۰	۲۳۸۷۴	۱۷۸۱۰	۱۴۶۴۵	هزینه‌های متفرقه

۲۰-۲- متوسط انواع هزینه‌های خوراکی و دخانی سالانه یک خانوار شهری در هر یک از دهک‌های درآمد سالانه: ۱۳۹۴

(هزار ریال)

دهک پنجم	دهک چهارم	دهک سوم	دهک دوم	دهک اول	کل	اقلام خوراکی و دخانی
۵۸۸۰۸	۵۳۰۹۴	۴۹۵۹۵	۴۳۶۱۶	۳۱۲۱۰	۶۲۴۳۱	جمع
						آرد، رشته، غلات، نان و فراورده‌های
۱۳۷۲۴	۱۲۴۹۸	۱۲۰۶۶	۱۰۸۲۹	۸۲۱۶	۱۳۷۴۴	آن
۸۷۵	۸۰۵	۷۷۵	۶۷۰	۴۹۷	۸۳۵	آرد و رشته
۶۵۸۹	۵۷۶۰	۵۲۶۰	۴۵۷۴	۲۹۶۰	۶۷۰۶	غلات
۵۷۰۰	۵۳۹۹	۵۴۹۴	۵۱۵۷	۴۴۶۳	۵۶۱۴	انواع نان
۵۶۰	۵۳۴	۵۳۷	۴۲۸	۲۹۴	۵۸۹	بیسکویت، کیک و ویفر
۱۲۰۰۰	۱۰۸۴۶	۹۴۷۲	۸۰۷۰	۵۴۳۳	۱۳۱۰۴	گوشت
۶۲۶۴	۵۴۹۳	۴۶۰۶	۳۸۶۴	۲۳۸۲	۶۹۸۱	گوشت دام
۴۲۶۰	۴۰۹۹	۳۷۲۹	۳۳۸۴	۲۵۹۸	۴۳۲۴	گوشت پرندگان
۱۴۷۶	۱۲۵۴	۱۱۳۷	۸۲۲	۴۵۳	۱۷۹۸	گوشت حیوانات دریایی
						شیر و فراورده‌های آن و تخم
۶۶۳۹	۶۲۵۸	۵۶۷۳	۵۰۸۲	۳۶۶۱	۷۲۴۸	پرندگان
۱۷۵۱	۱۶۰۲	۱۴۲۵	۱۳۸۴	۹۱۳	۱۹۷۰	انواع شیر
۳۸۴۰	۳۶۴۳	۳۲۶۹	۲۸۱۶	۲۰۰۸	۴۲۲۳	فراورده‌های شیر
۱۰۴۸	۱۰۱۳	۹۸۰	۸۸۲	۷۴۰	۱۰۵۵	انواع تخم پرندگان
۲۳۹۷	۲۱۳۸	۲۰۹۵	۱۹۴۵	۱۶۳۹	۲۳۹۵	روغن‌ها و چربی‌ها
۱۱۸	۵۴	۷۴	۸۴	۱۳۹	۱۳۲	روغن‌ها و چربی‌های حیوانی
۲۲۷۹	۲۰۸۴	۲۰۲۱	۱۸۶۱	۱۵۰۰	۲۲۶۳	روغن‌های نباتی
۱۰۱۳۰	۹۱۱۲	۸۳۴۱	۷۴۴۲	۵۰۶۷	۱۱۰۰۵	میوه‌ها و سبزی‌ها
۵۰۰۸	۴۳۶۳	۳۸۸۵	۳۳۳۶	۲۰۴۷	۵۵۷۸	انواع میوه
۵۰۹۴	۴۷۲۳	۴۴۳۸	۴۰۷۸	۲۹۹۷	۵۳۷۱	انواع سبزی
						میوه‌ها و سبزی‌های آماده (برای مصرف
۲۸	۲۵	۱۸	۲۸	۲۴	۵۶	در منزل)
۳۱۹۹	۲۸۶۹	۲۷۹۷	۲۲۸۰	۱۵۳۷	۳۵۲۵	خشکبار و حبوب
۱۸۶۲	۱۶۵۶	۱۵۶۵	۱۲۱۰	۷۱۶	۲۲۵۵	خشکبار
۱۳۳۸	۱۲۱۳	۱۲۳۲	۱۰۷۰	۸۲۱	۱۲۷۰	حبوب
						قند، شکر، شیرینی‌ها، چای، قهوه و
۴۳۶۷	۳۹۳۶	۳۸۰۷	۳۳۲۳	۲۵۶۸	۴۵۳۱	کاکائو
۱۰۹۶	۱۰۶۸	۱۰۹۷	۱۰۱۳	۸۶۵	۱۰۵۷	قند و شکر
۱۸۴۱	۱۵۳۸	۱۴۰۴	۱۱۲۵	۷۱۶	۲۱۰۳	انواع شیرینی‌ها و مرباها
۱۴۳۰	۱۳۳۰	۱۳۰۶	۱۱۸۵	۹۸۷	۱۳۷۱	چای، قهوه و کاکائو
						ادویه‌ها، چاشنی‌ها و سایر
۲۰۷۲	۱۸۴۴	۱۸۰۷	۱۵۸۶	۱۰۷۰	۲۰۹۵	ترکیب‌های خوراکی
۵۸۹	۵۴۱	۵۶۱	۴۷۹	۳۱۷	۶۱۳	انواع ادویه
۱۴۸۳	۱۳۰۴	۱۲۴۶	۱۱۰۷	۷۵۲	۱۴۸۲	چاشنی‌ها و سایر ترکیب‌های خوراکی
۴۲۷۹	۳۵۹۲	۳۵۳۶	۳۰۵۹	۲۰۱۹	۴۷۸۶	نوشابه‌ها، غذاهای آماده و دخانی‌ها
۱۳۳۰	۱۲۰۶	۱۱۱۲	۹۷۵	۶۸۲	۱۳۹۳	انواع نوشابه
۱۶۳۴	۱۲۳۱	۸۸۷	۹۱۷	۳۹۶	۲۲۰۴	غذاهای آماده و تنقلات
۱۳۱۴	۱۱۵۵	۱۵۳۷	۱۱۶۷	۹۴۱	۱۱۸۹	دخانی‌ها



۲۰-۲- متوسط انواع هزینه‌های خوراکی و دخانی سالانه یک خانوار شهری در هر یک از دهک‌های درآمد سالانه: ۱۳۹۴ (دنباله)
(هزار ریال)

دهک دهم	دهک نهم	دهک هشتم	دهک هفتم	دهک ششم	اقلام خوراکی و دخانی
۱۰۰۵۸۲	۸۳۲۳۲	۷۵۲۱۷	۶۸۶۹۰	۶۰۲۹۹	جمع
					آرد، رشته، غلات، نان و فراورده‌های
۱۸۱۶۵	۱۶۷۸۴	۱۶۰۹۴	۱۵۱۷۷	۱۳۸۸۷	آن
۱۰۱۹	۹۶۰	۹۶۳	۹۰۷	۸۷۷	آرد و رشته
۱۰۷۳۵	۸۹۳۹	۸۲۲۱	۷۴۵۰	۶۵۷۱	غلات
۵۶۱۸	۶۱۶۷	۶۲۵۸	۶۰۹۷	۵۷۸۹	انواع نان
۷۹۳	۷۱۸	۶۵۱	۷۲۴	۶۵۰	بیسکویت، کیک و ویفر
۲۳۰۵۴	۱۸۸۹۳	۱۶۳۰۶	۱۴۵۶۲	۱۲۴۰۷	گوشت
۱۳۴۳۷	۱۰۶۶۴	۸۹۷۳	۷۷۳۶	۶۳۹۴	گوشت دام
۵۸۶۸	۵۲۵۶	۵۰۵۴	۴۶۴۴	۴۳۵۲	گوشت پرندگان
۳۷۴۹	۲۹۷۳	۲۲۷۹	۲۱۸۱	۱۶۶۱	گوشت حیوانات دریایی
					شیر و فراورده‌های آن و تخم
۱۱۸۹۱	۹۵۶۴	۸۴۱۵	۸۰۵۶	۷۲۴۱	پرندگان
۳۶۳۵	۲۶۰۱	۲۲۳۱	۲۱۴۴	۲۰۱۶	انواع شیر
۷۰۰۳	۵۷۱۱	۵۰۰۱	۴۷۷۳	۴۱۶۸	فراورده‌های شیر
۱۲۵۳	۱۲۵۲	۱۱۸۳	۱۱۳۸	۱۰۵۷	انواع تخم پرندگان
۳۱۷۹	۳۰۱۲	۲۷۶۱	۲۵۳۷	۲۲۴۵	روغن‌ها و چربی‌ها
۳۳۸	۱۸۳	۱۱۸	۹۷	۱۱۱	روغن‌ها و چربی‌های حیوانی
۲۸۴۱	۲۸۲۹	۲۶۴۳	۲۴۴۰	۲۱۳۴	روغن‌های نباتی
۱۹۱۹۸	۱۴۹۹۲	۱۳۵۱۱	۱۱۸۹۷	۱۰۳۶۸	میوه‌ها و سبزی‌ها
۱۰۹۰۳	۸۰۵۶	۷۱۱۸	۵۹۳۰	۵۱۳۶	انواع میوه
۸۰۹۴	۶۸۶۰	۶۳۱۸	۵۹۱۴	۵۱۹۸	انواع سبزی
					میوه‌ها و سبزی‌های آماده (برای مصرف
۲۰۲	۷۵	۷۵	۵۳	۳۴	در منزل)
۶۰۶۴	۵۰۹۶	۴۲۵۲	۳۸۴۳	۳۳۱۱	خشکبار و حبوب
۴۷۲۹	۳۵۶۷	۲۷۹۲	۲۴۷۷	۱۹۷۷	خشکبار
۱۳۳۵	۱۵۲۹	۱۴۵۹	۱۳۶۵	۱۳۳۴	حبوب
					قند، شکر، شیرینی‌ها، چای، قهوه و
۶۷۷۲	۵۸۵۳	۵۲۷۷	۴۹۷۵	۴۴۳۱	کاکائو
۹۳۷	۱۱۱۲	۱۱۴۶	۱۱۶۶	۱۰۶۷	قند و شکر
۴۲۷۵	۳۱۹۱	۲۵۸۴	۲۳۹۲	۱۹۶۱	انواع شیرینی‌ها و مرباها
۱۵۶۰	۱۵۵۰	۱۵۴۶	۱۴۱۷	۱۴۰۳	چای، قهوه و کاکائو
					ادویه‌ها، چاشنی‌ها و سایر ترکیب‌های
۲۸۰۶	۲۷۹۲	۲۴۵۲	۲۳۴۲	۲۱۸۱	خوراکی
۸۰۰	۸۲۳	۶۷۶	۶۹۳	۶۴۹	انواع ادویه
۲۰۰۶	۱۹۶۹	۱۷۷۶	۱۶۴۹	۱۵۳۲	چاشنی‌ها و سایر ترکیب‌های خوراکی
۹۴۵۳	۶۲۴۶	۶۱۵۰	۵۳۰۲	۴۲۲۸	نوشابه‌ها، غذاهای آماده و دخانی‌ها
۲۱۳۰	۱۷۴۹	۱۶۷۱	۱۶۳۱	۱۴۴۴	انواع نوشابه
۶۲۴۸	۳۲۴۹	۳۳۹۶	۲۵۶۳	۱۵۲۰	غذاهای آماده و تنقلات
۱۰۷۴	۱۲۴۸	۱۰۸۲	۱۱۰۸	۱۲۶۴	دخانی‌ها

۲۱-۲- متوسط انواع هزینه‌های غیر خوراکی یک خانوار شهری در هر یک از دهک‌های هزینه سالانه: ۱۳۹۴ (هزار ریال)

دهک پنجم	دهک چهارم	دهک سوم	دهک دوم	دهک اول	کل	اقلام غیر خوراکی
۳/۶۰	۳/۴۸	۳/۳۵	۳/۱۷	۲/۴۸	۳/۴۶	متوسط تعداد افراد در خانوارها
۱۳۸۱۲۸	۱۱۷۶۱۷	۹۷۱۷۷	۷۵۶۷۷	۴۲۱۹۰	۱۹۹۹۶۷	جمع
۶۴۷۰	۵۴۲۳	۴۰۵۷	۲۵۰۷	۱۱۶۱	۱۱۰۹۱	پوشاک و کفش
۵۰۵۰	۴۱۲۸	۳۲۸۴	۱۹۱۵	۸۷۱	۸۷۶۷	پوشاک و تعمیرات آن
۱۴۲۰	۱۲۹۵	۷۷۲	۵۹۲	۲۹۱	۲۳۲۴	انواع کفش و تعمیرات آن
۶۳۷۰۶	۵۹۰۴۷	۵۲۴۹۸	۴۴۰۵۷	۳۱۵۷۵	۸۸۳۱۰	مسکن
						اجاره‌بها و سایر هزینه‌های منزل
۵۵۲۶۶	۵۰۸۴۳	۴۵۰۵۳	۳۷۵۱۳	۲۶۷۸۰	۷۹۴۹۵	مسکونی
						آب و فاضلاب، سوخت و روشنایی منزل
۸۴۴۰	۸۲۰۳	۷۴۴۶	۶۵۴۴	۴۷۹۴	۸۸۱۵	مسکونی
۷۱۰۶	۵۷۹۲	۴۷۶۴	۳۸۳۸	۲۳۰۶	۱۰۲۸۲	لوازم، اثاث و خدمات خانوار
						مبلمان، اثاث، فرش و کفپوش و
۹۳۱	۵۴۳	۲۷۴	۲۵۷	۱۱۶	۲۰۲۲	تعمیرات آن‌ها
۱۶۴	۱۷۷	۱۴۳	۷۷	۷۲	۷۰۱	لوازم و اثاث منزل
						وسایل حرارتی و پخت و پز، یخچال و
۱۱۸۶	۸۶۴	۵۱۹	۳۹۰	۲۳۳	۱۸۹۵	سایر وسایل عمده
						ظروف، لوازم آشپزخانه و سایر وسایل
۵۷۷	۴۵۸	۴۷۲	۲۹۴	۱۲۲	۱۰۲۴	منزل و تعمیرات آن‌ها
						کالاها و لوازم مصرفی بی‌دوام و کم‌دوام
۴۱۱۵	۳۶۸۷	۳۳۲۲	۲۷۸۸	۱۷۴۵	۴۲۶۱	منزل
۱۳۲	۶۲	۳۵	۳۳	۱۸	۳۸۰	خدمات خانگی
۱۸۲۵۵	۱۵۴۷۰	۱۲۶۳۰	۹۰۷۳	۶۱۳۱	۲۷۵۷۴	بهداشت و درمان
۱۰۷۲۹	۹۱۵۰	۷۶۹۰	۵۳۲۳	۳۵۲۶	۱۹۱۲۷	هزینه‌های بهداشتی و درمانی
۷۵۲۶	۶۳۲۰	۴۹۴۱	۳۷۵۰	۲۶۰۵	۸۴۴۷	هزینه بیمه‌های اجتماعی و درمانی
۱۹۵۹۷	۱۴۳۵۰	۱۱۵۰۰	۷۹۲۹	-۲۷۰۴	۳۰۲۶۷	حمل و نقل و ارتباطات
۱۳۹۹۵	۹۳۹۴	۷۳۷۸	۴۷۰۲	-۴۶۴۰	۲۳۱۳۵	حمل و نقل
۵۶۰۲	۴۹۵۶	۴۱۲۲	۳۲۲۸	۱۹۳۶	۷۱۳۲	ارتباطات
						تفریحات، سرگرمی‌ها و خدمات
۴۵۴۹	۳۳۵۸	۲۴۹۱	۱۴۳۲	۸۵۰	۷۵۴۴	فرهنگی
۹۹۱	۶۳۳	۵۷۱	۲۹۱	۱۶۸	۱۶۸۵	تفریحات و سرگرمی‌ها
۳۵۵۹	۲۷۲۶	۱۹۲۰	۱۱۴۱	۶۸۲	۵۸۵۹	تحصیل و آموزش
۱۹۱۴۴	۱۴۱۷۸	۹۹۳۷	۶۸۴۰	۲۸۷۱	۲۴۸۹۹	کالاها و خدمات متفرقه خانوار
۳۰۸۳	۲۸۵۳	۲۳۸۳	۱۹۲۹	۱۱۰۶	۳۷۸۸	خدمات شخصی و وسایل آرایشی
۳۲۳	-۳۸۸	-۲۷۸	-۳۴۳	-۹۴۹	۱۱۸۳	لوازم زینتی و شخصی
						هزینه‌های هتل، مسافرخانه و
۷۲۲	۴۲۷	۲۲۷	۱۵۷	۴۸	۱۳۵۵	مسافرت‌های دستجمعی
۴۱۰	۲۲۳	۲۱۷	۱۲۹	۷۴	۴۸۷	خدمات مالی و حقوقی
۸۹۸	۷۵۸	۶۵۸	۵۱۵	۳۶۲	۱۱۸۱	هزینه‌های مذهبی
۱۳۷۰۹	۱۰۳۰۴	۶۷۳۲	۴۴۵۴	۲۲۲۹	۱۶۹۰۵	هزینه‌های متفرقه



۲۱-۲- متوسط انواع هزینه‌های غیر خوراکی سالانه یک خانوار شهری در هر یک از دهک‌های هزینه سالانه: ۱۳۹۴ (دنباله)

(هزار ریال)

دهک دهم	دهک نهم	دهک هشتم	دهک هفتم	دهک ششم	اقلام غیر خوراکی
۳/۵۸	۳/۷۱	۳/۷۹	۳/۷۶	۳/۶۶	متوسط تعداد افراد در خانوارها
۵۹۷۵۸۳	۳۲۲۷۸۶	۲۴۴۱۰۴	۱۹۱۰۰۹	۱۶۵۳۴۸	جمع
۳۶۲۷۶	۱۹۴۸۶	۱۴۵۶۳	۱۱۴۲۷	۹۵۶۱	پوشاک و کفش
۲۸۷۶۱	۱۵۷۰۹	۱۱۵۴۸	۸۹۶۳	۷۴۵۸	پوشاک و تعمیرات آن
۷۵۱۴	۳۷۷۷	۳۰۱۵	۲۴۶۴	۲۱۰۳	انواع کفش و تعمیرات آن
۲۳۱۲۰۵	۱۳۸۰۳۱	۱۰۲۷۷۳	۸۵۳۲۷	۷۵۰۱۳	مسکن
					اجاره‌بها و سایر هزینه‌های منزل
۲۱۸۲۲۸	۱۲۷۰۹۱	۹۲۸۱۰	۷۵۲۰۰	۶۶۲۸۸	مسکونی
					آب و فاضلاب، سوخت و روشنایی منزل
۱۲۹۷۷	۱۰۹۴۰	۹۹۶۲	۱۰۱۲۷	۸۷۲۵	مسکونی
۳۱۲۲۲	۱۶۲۴۱	۱۳۱۶۸	۹۹۵۹	۸۴۴۵	لوازم، اثاث و خدمات خانوار
					مبلمان، اثاث، فرش و کفپوش و
۸۹۴۷	۳۴۷۵	۲۵۱۴	۱۷۱۷	۱۴۴۸	تعمیرات آن‌ها
۳۱۸۰	۱۰۷۱	۱۲۰۵	۶۷۷	۲۴۲	لوازم و اثاث منزل
					وسایل حرارتی و پخت و پز، یخچال و
۵۸۵۶	۳۶۹۸	۲۹۰۰	۱۸۳۷	۱۴۶۶	سایر وسایل عمده
					ظروف، لوازم آشپزخانه و سایر وسایل
۳۸۷۱	۱۵۸۶	۱۳۴۵	۸۴۴	۶۷۷	منزل و تعمیرات آن‌ها
					کالاها و لوازم مصرفی بی‌دوام و کم‌دوام
۶۷۱۷	۵۹۳۲	۵۱۴۰	۴۶۳۳	۴۵۳۲	منزل
۲۶۵۲	۴۷۸	۶۴	۲۵۰	۸۰	خدمات خانگی
۸۷۹۵۵	۴۴۴۲۱	۳۲۲۰۶	۲۷۰۸۴	۲۲۵۶۸	بهداشت و درمان
۷۰۰۱۶	۳۱۵۳۰	۲۱۹۹۴	۱۷۴۶۷	۱۳۸۹۱	هزینه‌های بهداشتی و درمانی
۱۷۹۳۸	۱۲۸۹۱	۱۰۲۱۱	۹۶۱۶	۸۶۷۷	هزینه بیمه‌های اجتماعی و درمانی
۱۰۷۹۴۵	۵۱۳۸۱	۳۹۶۱۳	۳۰۶۷۲	۲۲۴۵۳	حمل و نقل و ارتباطات
۹۱۰۴۹	۴۰۳۵۱	۳۰۲۹۰	۲۳۰۶۲	۱۵۸۳۱	حمل و نقل
۱۶۸۹۶	۱۱۰۳۱	۹۳۲۳	۷۶۱۱	۶۶۲۲	ارتباطات
					تفریحات، سرگرمی‌ها و خدمات
۲۵۸۹۰	۱۲۴۸۳	۱۰۶۹۸	۸۰۸۲	۵۶۲۳	فرهنگی
۶۰۳۱	۲۶۹۰	۲۲۴۳	۱۸۶۷	۱۳۶۷	تفریحات و سرگرمی‌ها
۱۹۸۵۹	۹۷۹۳	۸۴۵۵	۶۲۱۵	۴۲۵۷	تحصیل و آموزش
۷۷۰۹۱	۴۰۷۴۲	۳۱۰۸۴	۲۵۴۵۹	۲۱۶۸۵	کالاها و خدمات متفرقه خانوار
۸۸۳۳	۵۷۷۶	۴۵۰۱	۳۹۰۹	۳۵۰۸	خدمات شخصی و وسایل آرایشی
۸۷۰۲	۲۴۲۳	۱۲۵۲	۸۹۳	۲۰۰	لوازم زینتی و شخصی
					هزینه‌های هتل، مسافرخانه و
۶۲۸۱	۲۳۵۱	۱۵۵۹	۸۹۳	۸۸۵	مسافرت‌های دستجمعی
۱۳۸۵	۶۹۷	۷۳۱	۵۰۱	۵۰۹	خدمات مالی و حقوقی
۳۲۷۷	۱۶۸۶	۱۴۸۰	۱۱۶۵	۱۰۱۷	هزینه‌های مذهبی
۴۸۶۱۳	۲۷۸۰۹	۲۱۵۶۰	۱۸۰۹۹	۱۵۵۶۷	هزینه‌های متفرقه

۲۲-۲- متوسط انواع هزینه‌های خوراکی و دخانی سالانه یک خانوار شهری در هر یک از دهک‌های هزینه سالانه: ۱۳۹۴

(هزار ریال)

دهک پنجم	دهک چهارم	دهک سوم	دهک دوم	دهک اول	کل	اقلام خوراکی و دخانی
۵۶۱۸۱	۵۰۲۵۸	۴۴۰۷۷	۳۷۷۱۰	۲۴۵۱۱	۶۲۴۳۱	جمع
						آرد، رشته، غلات، نان و فراورده‌های
۱۳۶۵۲	۱۲۱۱۵	۱۱۰۵۲	۹۷۴۲	۶۷۵۸	۱۳۷۴۴	آن
۸۵۹	۷۹۵	۶۷۹	۵۸۹	۳۶۴	۸۳۵	آرد و رشته
۶۲۹۸	۵۱۵۸	۴۶۳۸	۳۶۹۸	۲۲۴۱	۶۷۰۶	غلات
۵۸۹۴	۵۶۱۶	۵۳۱۴	۵۰۸۵	۳۹۴۴	۵۶۱۴	انواع نان
۶۰۲	۵۴۷	۴۲۲	۳۷۰	۲۰۹	۵۸۹	بیسکویت، کیک و ویفر
۱۱۳۳۷	۱۰۰۸۴	۸۴۵۰	۶۸۱۹	۴۳۰۱	۱۳۱۰۴	گوشت
۵۷۷۶	۵۱۴۶	۴۰۷۸	۳۰۶۶	۱۷۸۲	۶۹۸۱	گوشت دام
۴۲۵۴	۳۸۴۰	۳۵۴۳	۳۱۳۹	۲۱۶۶	۴۳۲۴	گوشت پرندگان
۱۳۰۷	۱۰۹۸	۸۲۹	۶۱۵	۳۵۳	۱۷۹۸	گوشت حیوانات دریایی
						شیر و فراورده‌های آن و تخم
۶۶۰۷	۵۹۹۲	۵۲۶۰	۴۵۳۵	۳۱۲۳	۷۲۴۸	پرندگان
۱۷۰۱	۱۵۰۳	۱۳۴۸	۱۱۳۶	۸۲۱	۱۹۷۰	انواع شیر
۳۸۴۲	۳۴۷۶	۲۹۹۱	۲۵۵۴	۱۶۷۳	۴۲۲۳	فراورده‌های شیر
۱۰۶۵	۱۰۱۳	۹۲۱	۸۴۵	۶۲۸	۱۰۵۵	انواع تخم پرندگان
۲۲۹۵	۲۱۲۶	۲۰۲۳	۱۸۳۵	۱۲۸۰	۲۳۹۵	روغن‌ها و چربی‌ها
۱۵۸	۵۲	۷۷	۳۸	۴۰	۱۳۲	روغن‌ها و چربی‌های حیوانی
۲۱۳۷	۲۰۷۴	۱۹۴۶	۱۷۹۶	۱۲۴۰	۲۲۶۳	روغن‌های نباتی
۹۶۶۶	۸۴۱۴	۷۳۷۳	۶۴۸۳	۳۹۶۶	۱۱۰۰۵	میوه‌ها و سبزی‌ها
۴۵۸۵	۳۸۶۷	۳۳۳۱	۲۸۱۹	۱۵۷۹	۵۵۷۸	انواع میوه
۵۰۵۲	۴۵۱۴	۴۰۲۰	۳۶۵۰	۲۳۷۳	۵۳۷۱	انواع سبزی
						میوه‌ها و سبزی‌های آماده (برای مصرف
۲۹	۳۴	۲۱	۱۳	۱۳	۵۶	در منزل)
۲۸۵۹	۲۴۸۵	۲۱۰۴	۱۶۹۳	۹۵۸	۳۵۲۵	خشکبار و حبوب
۱۵۵۷	۱۳۲۳	۱۰۴۷	۷۷۸	۴۱۵	۲۲۵۵	خشکبار
۱۳۰۲	۱۱۶۲	۱۰۵۷	۹۱۵	۵۴۳	۱۲۷۰	حبوب
						قند، شکر، شیرینی‌ها، چای، قهوه و
۴۱۰۶	۳۷۰۸	۳۳۱۱	۲۸۴۷	۱۸۲۸	۴۵۳۱	کاکائو
۱۱۱۹	۱۰۸۰	۱۰۲۰	۹۱۲	۶۴۷	۱۰۵۷	قند و شکر
۱۵۹۵	۱۳۱۸	۱۰۵۱	۸۲۵	۴۱۸	۲۱۰۳	انواع شیرینی‌ها و مرباها
۱۳۹۲	۱۳۱۰	۱۲۴۰	۱۱۱۰	۷۶۳	۱۳۷۱	چای، قهوه و کاکائو
						ادویه‌ها، چاشنی‌ها و سایر
۱۹۶۸	۱۸۲۹	۱۵۸۳	۱۳۴۲	۸۴۷	۲۰۹۵	ترکیب‌های خوراکی
۵۶۳	۵۴۰	۴۵۳	۳۸۹	۲۲۹	۶۱۳	انواع ادویه
۱۴۰۵	۱۲۹۰	۱۱۳۰	۹۵۳	۶۱۸	۱۴۸۲	چاشنی‌ها و سایر ترکیب‌های خوراکی
۳۶۹۱	۳۵۰۵	۲۹۲۱	۲۴۱۴	۱۴۵۰	۴۷۸۶	نوشابه‌ها، غذاهای آماده و دخانی‌ها
۱۳۵۳	۱۲۴۶	۱۰۱۱	۸۴۶	۵۱۷	۱۳۹۳	انواع نوشابه
۱۰۰۶	۱۰۶۲	۶۶۷	۴۸۷	۲۲۳	۲۲۰۴	غذاهای آماده و تنقلات
۱۳۳۲	۱۱۹۸	۱۲۴۳	۱۰۸۱	۷۱۰	۱۱۸۹	دخانی‌ها



۲-۲۲- متوسط انواع هزینه‌های خوراکی و دخانی سالانه یک خانوار شهری در هر یک از دهک‌های هزینه سالانه: ۱۳۹۴ (دنباله)
(هزار ریال)

دهک دهم	دهک نهم	دهک هشتم	دهک هفتم	دهک ششم	اقلام خوراکی و دخانی
۱۱۶۸۱۹	۱۷۲۲۲	۷۶۶۰۱	۶۱۵۶۹	۶۲۳۳۵	جمع
					آرد، رشته، غلات، نان و فراورده‌های
۲۰۶۹۱	۱۷۰۰۲	۱۶۹۴۴	۱۴۹۶۸	۱۴۵۱۵	آن
۱۱۲۶	۱۰۳۵	۱۰۳۷	۹۷۳	۸۹۱	آرد و رشته
۱۲۹۴۵	۹۱۶۲	۸۸۳۹	۷۱۰۸	۶۹۷۵	غلات
۵۷۴۸	۶۰۲۶	۶۳۳۱	۶۱۷۲	۶۰۱۲	انواع نان
۸۷۲	۷۷۹	۷۳۸	۷۱۵	۶۳۷	بیسکویت، کیک و ویفر
۲۵۵۷۹	۲۰۰۲۶	۱۶۷۷۳	۱۴۶۹۳	۱۲۹۸۵	گوشت
۱۴۷۵۱	۱۱۴۲۳	۹۲۲۵	۷۸۴۶	۶۷۲۳	گوشت دام
۶۳۷۷	۵۷۰۲	۵۰۶۰	۴۷۱۲	۴۴۵۳	گوشت پرندگان
۴۴۵۱	۲۹۰۱	۲۴۸۸	۲۱۳۵	۱۸۰۹	گوشت حیوانات دریایی
					شیر و فراورده‌های آن و تخم
۱۳۱۴۶	۱۰۰۸۳	۸۶۰۳	۷۹۵۲	۷۱۸۲	پرندگان
۴۰۸۱	۲۸۴۱	۲۲۸۶	۲۱۳۳	۱۸۵۱	انواع شیر
۷۷۶۵	۵۹۸۳	۵۰۹۹	۴۶۵۴	۴۱۹۷	فراورده‌های شیر
۱۲۹۹	۱۲۵۹	۱۲۱۸	۱۱۶۶	۱۱۳۴	انواع تخم پرندگان
۳۵۹۴	۲۹۱۱	۲۷۸۱	۲۶۲۵	۲۴۷۷	روغن‌ها و چربی‌ها
۴۲۷	۱۴۸	۱۷۵	۹۳	۱۰۷	روغن‌ها و چربی‌های حیوانی
۳۱۶۷	۲۷۶۳	۲۶۰۶	۲۵۳۱	۲۳۷۰	روغن‌های نباتی
۲۱۱۶۹	۱۶۲۱۶	۱۳۷۳۱	۱۲۳۲۱	۱۰۷۲۲	میوه‌ها و سبزی‌ها
۱۲۲۲۷	۸۸۰۵	۷۲۵۳	۶۱۶۵	۵۱۵۳	انواع میوه
۸۶۸۸	۷۳۳۸	۶۴۴۰	۶۱۰۰	۵۵۳۹	انواع سبزی
					میوه‌ها و سبزی‌های آماده (برای مصرف
۲۵۵	۷۳	۳۸	۵۶	۳۰	در منزل)
۷۹۳۴	۵۴۹۶	۴۶۱۱	۳۸۰۲	۳۳۱۰	خشکبار و حبوب
۶۳۷۹	۳۷۶۷	۳۰۰۷	۲۲۸۱	۲۰۰۱	خشکبار
۱۵۵۵	۱۷۲۹	۱۶۰۴	۱۵۲۱	۱۳۱۰	حبوب
					قند، شکر، شیرینی‌ها، چای، قهوه و
۸۱۹۴	۶۲۷۹	۵۳۵۹	۵۰۱۷	۴۶۶۱	کاکائو
۱۰۱۸	۱۱۵۶	۱۱۹۸	۱۲۳۴	۱۱۸۲	قند و شکر
۵۴۳۴	۳۵۰۷	۲۶۲۳	۲۲۲۲	۲۰۳۷	انواع شیرینی‌ها و مرباها
۱۷۴۲	۱۶۱۵	۱۵۳۸	۱۵۶۱	۱۴۴۲	چای، قهوه و کاکائو
					ادویه‌ها، چاشنی‌ها و سایر ترکیب‌های
۳۳۰۳	۲۸۱۵	۲۷۰۹	۲۳۷۴	۲۱۸۳	خوراکی
۹۸۰	۸۵۴	۷۳۶	۷۱۱	۶۷۶	انواع ادویه
۲۳۲۳	۱۹۶۱	۱۹۷۳	۱۶۶۳	۱۵۰۷	چاشنی‌ها و سایر ترکیب‌های خوراکی
۱۳۲۷۹	۶۳۹۴	۵۰۹۶	۴۸۱۷	۴۲۹۹	نوشابه‌ها، غذاهای آماده و دخانی‌ها
۲۵۱۴	۱۷۴۷	۱۷۰۴	۱۵۳۳	۱۴۶۰	انواع نوشابه
۹۷۴۰	۳۳۶۸	۲۱۰۴	۱۸۳۱	۱۵۵۷	غذاهای آماده و تنقلات
۱۰۲۵	۱۲۷۹	۱۲۸۸	۱۴۵۳	۱۲۸۲	دخانی‌ها



فصل سوم
درآمد
خانوارهای شهری

مرکز آمار ایران

۳-۱- درصد خانوارهای شهری بر حسب وسعت خانوار در هر یک از گروههای درآمد سالانه: ۱۳۹۴

وسعت خانوار	کل	۷۵۰۰۰ هزار ریال و کمتر	۷۵۰۰۰ تا ۱۰۰۰۰۰ هزار ریال	۱۰۰۰۰۰ تا ۱۲۰۰۰۰ هزار ریال	۱۲۰۰۰۰ تا ۱۶۵۰۰۰ هزار ریال	۱۶۵۰۰۰ تا ۱۹۵۰۰۰ هزار ریال
درصد خانوارها	۱۰۰/۰۰	۴/۵۱	۳/۷۳	۴/۴۱	۱۴/۰۳	۱۰/۴۵
متوسط تعداد افراد درخانوارها	۳/۴۶	۲/۱۶	۲/۹۵	۳/۰۶	۳/۲۴	۳/۳۶
جمع	۱۰۰/۰۰	۱۰۰/۰۰	۱۰۰/۰۰	۱۰۰/۰۰	۱۰۰/۰۰	۱۰۰/۰۰
۱ نفر	۶/۲۷	۳۷/۹۸	۱۴/۸۶	۷/۱۱	۹/۳۲	۵/۹۴
۲ نفر	۱۷/۳۰	۳۱/۵۰	۲۵/۸۹	۳۰/۵۴	۲۱/۳۵	۱۹/۰۱
۳ نفر	۲۸/۲۲	۱۷/۲۷	۲۸/۵۰	۲۹/۵۱	۲۸/۷۰	۲۹/۴۳
۴ نفر	۳۰/۳۶	۸/۲۸	۱۹/۱۴	۲۰/۹۰	۲۴/۹۱	۳۰/۷۹
۵ نفر	۱۱/۹۷	۲/۳۷	۷/۰۷	۷/۶۷	۱۰/۷۹	۱۰/۳۴
۶ نفر	۳/۶۶	۱/۱۶	۲/۴۸	۲/۹۹	۳/۴۳	۳/۰۶
۷ نفر	۱/۳۳	۰/۷۶	۱/۳۳	۰/۹۰	۰/۹۵	۰/۷۶
۸ نفر	۰/۴۸	۰/۴۴	۰/۲۵	۰/۱۶	۰/۱۷	۰/۵۹
۹ نفر	۰/۲۷	۰/۲۳	۰/۴۴	۰/۲۲	۰/۲۰	۰/۰۸
۱۰ نفر و بیش تر	۰/۱۳	۰/۰۰	۰/۰۳	۰/۰۰	۰/۱۸	۰/۰۰

وسعت خانوار	۱۹۵۰۰۰ تا ۲۷۰۰۰۰ هزار ریال	۲۷۰۰۰۰ تا ۳۶۰۰۰۰ هزار ریال	۳۶۰۰۰۰ تا ۴۸۰۰۰۰ هزار ریال	۴۸۰۰۰۰ تا ۶۰۰۰۰۰ هزار ریال	۶۰۰۰۰۰ تا ۱۹۵۰۰۰ هزار ریال و بیش تر
درصد خانوارها	۲۳/۴۲	۱۷/۵۲	۱۰/۸۹	۵/۰۵	۵/۹۹
متوسط تعداد افراد درخانوارها	۳/۵۶	۳/۷۳	۳/۷۹	۳/۷۸	۳/۶۸
جمع	۱۰۰/۰۰	۱۰۰/۰۰	۱۰۰/۰۰	۱۰۰/۰۰	۱۰۰/۰۰
۱ نفر	۳/۸۰	۲/۳۴	۲/۳۵	۱/۶۹	۲/۰۹
۲ نفر	۱۵/۱۷	۱۲/۵۳	۱۱/۶۱	۱۴/۴۸	۱۴/۰۳
۳ نفر	۲۹/۵۸	۲۸/۸۰	۲۷/۶۴	۲۸/۴۹	۲۵/۹۴
۴ نفر	۳۳/۳۳	۳۴/۳۵	۳۵/۳۰	۳۱/۶۱	۳۹/۷۰
۵ نفر	۱۲/۳۵	۱۴/۹۷	۱۴/۷۰	۱۵/۴۸	۱۲/۸۴
۶ نفر	۳/۷۱	۴/۳۹	۵/۱۸	۳/۷۰	۳/۳۱
۷ نفر	۱/۲۵	۱/۵۴	۱/۷۷	۳/۰۷	۱/۴۱
۸ نفر	۰/۷۳	۰/۴۰	۰/۶۲	۰/۸۰	۰/۱۷
۹ نفر	۰/۰۸	۰/۴۷	۰/۶۸	۰/۳۰	۰/۱۱
۱۰ نفر و بیش تر	۰/۰۱	۰/۲۱	۰/۱۵	۰/۳۹	۰/۴۲

۲-۳- درصد خانوارهای شهری بر حسب تعداد افراد باسواد خانوار در هر یک از گروه‌های درآمد سالانه: ۱۳۹۴

تعداد افراد باسواد خانوار	کل	۷۵۰۰۰ هزار ریال و کمتر	۷۵۰۰۰ تا ۱۰۰۰۰۰ هزار ریال	۱۰۰۰۰۰ تا ۱۲۰۰۰۰ هزار ریال	۱۶۵۰۰۰ تا ۱۹۵۰۰۰ هزار ریال
متوسط تعداد افراد باسواد در خانوارها ...	۲,۸۴	۱,۰۷	۱,۹۸	۲,۲۱	۲,۶۵
جمع.....	۱۰۰,۰۰	۱۰۰,۰۰	۱۰۰,۰۰	۱۰۰,۰۰	۱۰۰,۰۰
بدون فرد باسواد	۵,۹۰	۴۶,۰۷	۱۴,۵۳	۱۱,۹۵	۵,۰۷
۱ نفر باسواد	۸,۶۹	۲۱,۵۹	۲۰,۲۳	۱۴,۳۰	۱۱,۱۸
۲ نفر باسواد	۲۶,۵۷	۱۸,۸۹	۳۳,۲۰	۳۶,۸۱	۳۲,۴۵
۳ نفر باسواد	۲۷,۱۸	۸,۰۰	۲۱,۳۲	۱۹,۴۲	۲۵,۳۴
۴ نفر باسواد	۲۱,۶۵	۳,۹۰	۷,۳۴	۱۳,۷۳	۱۸,۵۸
۵ نفر باسواد و بیش تر	۱۰,۰۰	۱,۵۴	۳,۳۸	۳,۷۸	۷,۳۹

تعداد افراد باسواد خانوار	۱۹۵۰۰۰ تا ۲۷۰۰۰۰ هزار ریال	۲۷۰۰۰۰ تا ۳۶۰۰۰۰ هزار ریال	۳۶۰۰۰۰ تا ۴۸۰۰۰۰ هزار ریال	۴۸۰۰۰۰ تا ۶۰۰۰۰۰ هزار ریال	بیش تر
متوسط تعداد افراد باسواد در خانوارها ...	۲,۹۴	۳,۲۰	۳,۳۹	۳,۴۳	۳,۴۴
جمع.....	۱۰۰,۰۰	۱۰۰,۰۰	۱۰۰,۰۰	۱۰۰,۰۰	۱۰۰,۰۰
بدون فرد باسواد	۲,۸۳	۱,۰۷	۰,۰۹	۰,۰۰	۰,۰۱
۱ نفر باسواد	۶,۹۳	۵,۱۴	۴,۳۰	۲,۴۹	۳,۰۴
۲ نفر باسواد	۲۷,۷۷	۲۲,۶۹	۲۰,۴۱	۲۳,۱۱	۱۸,۰۸
۳ نفر باسواد	۳۰,۲۰	۳۱,۹۰	۲۹,۶۵	۲۹,۶۰	۳۰,۲۶
۴ نفر باسواد	۲۲,۷۳	۲۶,۴۶	۲۹,۶۸	۲۷,۵۳	۳۴,۰۰
۵ نفر باسواد و بیش تر	۹,۵۴	۱۲,۷۳	۱۵,۸۷	۱۷,۲۸	۱۴,۶۲

۳-۳- درصد خانوارهای شهری بر حسب سطح سواد سرپرست خانوار در هر یک از گروه‌های درآمد سالانه: ۱۳۹۴

سطح سواد سرپرست خانوار	کل	۷۵۰۰۰ هزار ریال و کمتر	۷۵۰۰۰ تا ۱۰۰۰۰۰ هزار ریال	۱۰۰۰۰۰ تا ۱۲۰۰۰۰ هزار ریال	۱۶۵۰۰۰ تا ۱۹۵۰۰۰ هزار ریال
جمع.....	۱۰۰/۰۰	۱۰۰/۰۰	۱۰۰/۰۰	۱۰۰/۰۰	۱۰۰/۰۰
بی سواد.....	۱۶/۱۹	۶۲/۷۴	۳۶/۱۷	۲۶/۸۲	۲۳/۷۵
باسواد بدون مدرک.....	۲/۸۵	۵/۴۳	۳/۹۸	۴/۷۴	۳/۰۱
کمتر از ششم ابتدایی ^(۱)	۲۲/۸۹	۱۶/۰۲	۲۷/۹۷	۳۰/۲۸	۲۹/۳۱
ششم ابتدایی تا سوم راهنمایی.....	۱۷/۲۲	۸/۰۶	۱۵/۳۱	۱۹/۵۵	۲۰/۲۸
متوسطه تا کمتر از دیپلم.....	۱/۷۵	۰/۸۲	۰/۹۱	۲/۲۴	۱/۹۷
دیپلم تا کمتر از لیسانس.....	۲۶/۳۸	۶/۰۲	۱۳/۸۳	۱۱/۷۵	۱۷/۶۸
لیسانس تا کمتر از فوق لیسانس.....	۹/۱۸	۰/۷۳	۱/۷۶	۴/۱۳	۲/۶۵
فوق لیسانس و بالاتر.....	۳/۵۳	۰/۱۸	۰/۰۸	۰/۴۹	۰/۸۲

سطح سواد سرپرست خانوار	۱۹۵۰۰۰ تا ۲۷۰۰۰۰ هزار ریال	۲۷۰۰۰۰ تا ۳۶۰۰۰۰ هزار ریال	۳۶۰۰۰۰ تا ۴۸۰۰۰۰ هزار ریال	۴۸۰۰۰۰ تا ۶۰۰۰۰۰ هزار ریال	۶۰۰۰۰۰ تا ۶۰۰۰۰۰۰ هزار ریال و بیشتر
جمع.....	۱۰۰/۰۰	۱۰۰/۰۰	۱۰۰/۰۰	۱۰۰/۰۰	۱۰۰/۰۰
بی سواد.....	۱۲/۰۳	۸/۷۷	۷/۳۲	۵/۴۵	۳/۸۰
باسواد بدون مدرک.....	۲/۸۸	۲/۴۵	۱/۵۸	۱/۷۳	۱/۲۵
کمتر از ششم ابتدایی.....	۲۵/۶۲	۲۱/۷۵	۱۶/۹۶	۱۲/۴۴	۱۱/۳۰
ششم ابتدایی تا سوم راهنمایی.....	۲۰/۱۴	۱۸/۳۳	۱۲/۱۵	۸/۷۶	۸/۱۵
متوسطه تا کمتر از دیپلم.....	۲/۱۵	۰/۹۱	۲/۲۲	۰/۸۵	۱/۵۰
دیپلم تا کمتر از لیسانس.....	۲۹/۶۰	۳۲/۷۳	۳۳/۷۷	۳۶/۱۷	۳۳/۰۴
لیسانس تا کمتر از فوق لیسانس.....	۶/۱۸	۱۱/۸۰	۱۸/۹۲	۲۴/۷۲	۲۲/۱۸
فوق لیسانس و بالاتر.....	۱/۳۹	۳/۲۶	۷/۰۸	۹/۸۸	۱۸/۷۷

(۱) در نظام جدید آموزشی، دوره‌ی ابتدایی شش ساله است.

۳-۴- درصد خانوارهای شهری بر حسب تعداد افراد در حال تحصیل خانوار در هر یک از گروه‌های درآمد سالانه: ۱۳۹۴

تعداد افراد در حال تحصیل خانوار	کل	۷۵۰۰۰ هزار ریال و کمتر	۷۵۰۰۰ تا ۱۰۰۰۰۰ هزار ریال	۱۰۰۰۰۰ تا ۱۲۰۰۰۰ هزار ریال	۱۲۰۰۰۰ تا ۱۶۵۰۰۰ هزار ریال	۱۶۵۰۰۰ تا ۱۹۵۰۰۰ هزار ریال
جمع.....	۱۰۰/۰۰	۱۰۰/۰۰	۱۰۰/۰۰	۱۰۰/۰۰	۱۰۰/۰۰	۱۰۰/۰۰
ندارد.....	۴۷/۶۴	۸۱/۲۶	۶۲/۶۱	۵۷/۶۸	۵۵/۲۱	۴۹/۰۹
۱ نفر.....	۳۰/۶۷	۱۱/۸۸	۲۵/۲۰	۲۳/۸۹	۲۷/۳۷	۳۱/۸۰
۲ نفر.....	۱۶/۸۶	۵/۰۴	۹/۵۲	۱۵/۹۱	۱۳/۲۹	۱۵/۳۹
۳ نفر.....	۴/۰۳	۱/۴۵	۱/۵۵	۲/۴۰	۳/۴۹	۲/۸۲
۴ نفر.....	۰/۶۸	۰/۳۵	۰/۷۳	۰/۱۱	۰/۴۸	۰/۸۵
۵ نفر و بیشتر.....	۰/۱۲	۰/۰۳	۰/۳۹	۰/۰۰	۰/۱۶	۰/۰۵

تعداد افراد در حال تحصیل خانوار	۱۹۵۰۰۰ تا ۲۷۰۰۰۰ هزار ریال	۲۷۰۰۰۰ تا ۳۶۰۰۰۰ هزار ریال	۳۶۰۰۰۰ تا ۴۸۰۰۰۰ هزار ریال	۴۸۰۰۰۰ تا ۶۰۰۰۰۰ هزار ریال	۶۰۰۰۰۰ هزار ریال و بیشتر
جمع.....	۱۰۰/۰۰	۱۰۰/۰۰	۱۰۰/۰۰	۱۰۰/۰۰	۱۰۰/۰۰
ندارد.....	۴۳/۴۸	۴۰/۸۸	۴۰/۸۰	۴۱/۷۱	۳۸/۸۲
۱ نفر.....	۳۳/۶۸	۳۲/۸۹	۳۳/۰۵	۳۲/۵۴	۳۴/۷۴
۲ نفر.....	۱۷/۷۰	۲۰/۱۴	۲۰/۳۰	۱۹/۶۶	۲۰/۳۹
۳ نفر.....	۴/۵۲	۴/۷۹	۴/۹۶	۵/۴۵	۵/۱۱
۴ نفر.....	۰/۵۹	۱/۱۰	۰/۶۴	۰/۶۴	۰/۷۸
۵ نفر و بیشتر.....	۰/۰۴	۰/۱۹	۰/۲۵	۰/۰۰	۰/۱۶

۵-۳- درصد خانوارهای شهری بر حسب تعداد افراد شاغل در هر یک از گروه‌های درآمد سالانه: ۱۳۹۴

تعداد افراد شاغل خانوار	کل	۷۵۰۰۰ هزار ریال و کمتر	۷۵۰۰۰ تا ۱۰۰۰۰۰ هزار ریال	۱۰۰۰۰۰ تا ۱۲۰۰۰۰ هزار ریال	۱۲۰۰۰۰ تا ۱۶۵۰۰۰ هزار ریال	۱۶۵۰۰۰ تا ۱۹۵۰۰۰ هزار ریال
متوسط تعداد افراد در خانوارها.....	۳/۴۶	۲/۱۶	۲/۹۵	۳/۰۶	۳/۲۴	۳/۳۶
متوسط تعداد افراد دارای درآمد در خانوارها.....	۱/۴۲	۱/۱۲	۱/۲۳	۱/۲۵	۱/۲۶	۱/۲۸
متوسط تعداد افراد شاغل.....	۰/۹۲	۰/۲۵	۰/۶۳	۰/۷۸	۰/۷۷	۰/۸۶
جمع.....	۱۰۰/۰۰	۱۰۰/۰۰	۱۰۰/۰۰	۱۰۰/۰۰	۱۰۰/۰۰	۱۰۰/۰۰
بدون فرد شاغل.....	۲۵/۵۸	۷۶/۶۳	۴۰/۹۲	۲۷/۲۳	۲۹/۲۳	۲۴/۲۳
۱ نفر شاغل.....	۵۹/۸۴	۲۲/۰۱	۵۵/۳۰	۶۸/۷۴	۶۵/۲۱	۶۷/۲۴
۲ نفر شاغل.....	۱۲/۰۱	۱/۳۰	۳/۱۸	۳/۳۹	۵/۲۳	۷/۲۲
۳ نفر شاغل.....	۲/۰۲	۰/۰۳	۰/۶۰	۰/۳۹	۰/۲۸	۱/۰۹
۴ نفر شاغل.....	۰/۵۰	۰/۰۳	۰/۰۰	۰/۲۵	۰/۰۴	۰/۲۱
۵ نفر شاغل و بیش تر.....	۰/۰۴	۰/۰۰	۰/۰۰	۰/۰۰	۰/۰۱	۰/۰۰

تعداد افراد شاغل خانوار	۱۹۵۰۰۰ تا ۲۷۰۰۰۰ هزار ریال	۲۷۰۰۰۰ تا ۳۶۰۰۰۰ هزار ریال	۳۶۰۰۰۰ تا ۴۸۰۰۰۰ هزار ریال	۴۸۰۰۰۰ تا ۶۰۰۰۰۰ هزار ریال	۶۰۰۰۰۰ تا ۶۰۰۰۰۰ هزار ریال و بیش تر
متوسط تعداد افراد در خانوارها.....	۳/۵۶	۳/۷۳	۳/۷۹	۳/۷۸	۳/۶۸
متوسط تعداد افراد دارای درآمد در خانوارها.....	۱/۳۵	۱/۴۵	۱/۶۷	۱/۸۵	۱/۸۵
متوسط تعداد افراد شاغل.....	۰/۸۹	۱/۰۰	۱/۱۶	۱/۳۰	۱/۳۴
جمع.....	۱۰۰/۰۰	۱۰۰/۰۰	۱۰۰/۰۰	۱۰۰/۰۰	۱۰۰/۰۰
بدون فرد شاغل.....	۲۳/۵۸	۲۰/۰۹	۱۸/۶۵	۱۵/۶۹	۱۵/۰۴
۱ نفر شاغل.....	۶۵/۴۱	۶۳/۴۶	۵۴/۵۷	۴۸/۲۲	۴۶/۱۶
۲ نفر شاغل.....	۹/۶۴	۱۳/۵۴	۲۰/۷۹	۲۸/۵۰	۳۱/۱۴
۳ نفر شاغل.....	۱/۱۴	۲/۵۴	۴/۵۵	۵/۸۰	۵/۴۳
۴ نفر شاغل.....	۰/۲۲	۰/۳۷	۱/۱۷	۱/۷۷	۲/۱۵
۵ نفر شاغل و بیش تر.....	۰/۰۰	۰/۰۰	۰/۲۸	۰/۰۳	۰/۰۹

۳-۶- درصد خانوارهای شهری بر حسب گروه شغلی سرپرست خانوار در هر یک از گروه‌های درآمد سالانه: ۱۳۹۴

گروه شغلی سرپرست خانوار	کل	۷۵۰۰۰ هزار ریال و کمتر	۷۵۰۰۰ تا ۱۰۰۰۰۰ هزار ریال	۱۰۰۰۰۰ تا ۱۲۰۰۰۰ هزار ریال	۱۲۰۰۰۰ تا ۱۶۵۰۰۰ هزار ریال	۱۶۵۰۰۰ تا ۱۹۵۰۰۰ هزار ریال
جمع.....	۱۰۰/۰۰	۱۰۰/۰۰	۱۰۰/۰۰	۱۰۰/۰۰	۱۰۰/۰۰	۱۰۰/۰۰
قانونگذاران، مقامات عالی‌رتبه و مدیران.....	۱/۹۳	۰/۰۰	۰/۰۸	۰/۰۰	۰/۲۸	۰/۳۸
متخصصان (علمی و فنی).....	۴/۸۹	۰/۱۷	۰/۳۴	۱/۱۸	۱/۲۸	۱/۵۲
تکنیسین‌ها و دستیاران.....	۳/۵۹	۰/۵۳	۰/۷۴	۱/۵۸	۲/۰۵	۲/۶۷
کارمندان امور اداری و دفتری.....	۴/۰۵	۰/۱۲	۰/۰۷	۰/۸۶	۰/۶۲	۱/۴۳
کارکنان خدماتی و فروشندگان.....	۹/۷۵	۲/۰۶	۶/۵۰	۷/۲۸	۸/۸۶	۱۱/۲۰
کارکنان ماهر کشاورزی، جنگلداری و ماهیگیری.....	۲/۵۴	۲/۲۶	۴/۰۰	۴/۷۰	۳/۳۲	۲/۷۲
صنعتگران و کارکنان مشاغل مربوط.....	۱۲/۵۳	۲/۶۱	۹/۳۶	۱۱/۳۱	۱۴/۴۳	۱۷/۳۱
متصدیان و مونتازکاران ماشین‌آلات و دستگاه‌ها و رانندگان وسایل نقلیه.....	۱۱/۱۴	۲/۳۰	۵/۳۳	۹/۶۸	۱۱/۴۶	۱۲/۵۳
کارگران ساده.....	۱۲/۴۰	۱۰/۰۲	۲۵/۲۰	۲۷/۶۳	۲۲/۱۰	۱۹/۹۸
سایر و اظهارنشده.....	۰/۷۶	۰/۰۸	۰/۲۳	۰/۱۸	۰/۱۷	۰/۳۶
غیر شاغل.....	۳۶/۴۳	۷۹/۸۵	۴۸/۱۶	۳۵/۵۹	۳۵/۴۴	۲۹/۸۹

گروه شغلی سرپرست خانوار	۱۹۵۰۰۰ تا ۲۷۰۰۰۰ هزار ریال	۲۷۰۰۰۰ تا ۳۶۰۰۰۰ هزار ریال	۳۶۰۰۰۰ تا ۴۸۰۰۰۰ هزار ریال	۴۸۰۰۰۰ تا ۶۰۰۰۰۰ هزار ریال	۶۰۰۰۰۰ تا ۶۰۰۰۰۰۰ هزار ریال و بیشتر
جمع.....	۱۰۰/۰۰	۱۰۰/۰۰	۱۰۰/۰۰	۱۰۰/۰۰	۱۰۰/۰۰
قانونگذاران، مقامات عالی‌رتبه و مدیران.....	۰/۶۷	۲/۰۰	۳/۱۹	۵/۴۴	۱۱/۹۴
متخصصان (علمی و فنی).....	۲/۸۷	۵/۸۹	۹/۹۹	۱۴/۱۹	۱۶/۲۷
تکنیسین‌ها و دستیاران.....	۳/۸۰	۵/۲۴	۴/۵۲	۵/۰۹	۵/۷۸
کارمندان امور اداری و دفتری.....	۴/۰۲	۷/۰۹	۷/۲۴	۷/۹۲	۶/۵۹
کارکنان خدماتی و فروشندگان.....	۹/۵۶	۱۰/۴۵	۱۱/۹۳	۱۲/۷۳	۱۱/۰۹
کارکنان ماهر کشاورزی، جنگلداری و ماهیگیری.....	۲/۱۵	۲/۲۹	۲/۱۹	۱/۴۲	۱/۸۹
صنعتگران و کارکنان مشاغل مربوط.....	۱۵/۷۹	۱۳/۹۸	۹/۵۴	۷/۲۹	۲/۸۷
متصدیان و مونتازکاران ماشین‌آلات و دستگاه‌ها و رانندگان وسایل نقلیه.....	۱۵/۱۳	۱۲/۲۶	۱۰/۹۵	۷/۵۸	۳/۷۷
کارگران ساده.....	۱۲/۵۰	۶/۸۰	۳/۰۵	۲/۱۰	۰/۸۰
سایر و اظهارنشده.....	۱/۱۸	۱/۶۷	۰/۵۳	۰/۱۸	۰/۷۳
غیر شاغل.....	۳۲/۳۲	۳۲/۳۳	۳۶/۸۸	۳۶/۰۶	۳۸/۲۶

۳-۷- درصد خانوارهای شهری بر حسب فعالیت اصلی محل کار سرپرست خانوار در هر یک از گروه‌های درآمد سالانه: ۱۳۹۴

فعالیت اصلی محل کار سرپرست خانوار	کل	۷۵۰۰۰ هزار ریال و کمتر	تا ۷۵۰۰۰	تا ۱۰۰۰۰۰	تا ۱۲۰۰۰۰	تا ۱۶۵۰۰۰
جمع.....	۳,۳۹	۳,۱۹	۶,۶۰	۱,۳۳	۴,۸۰	۳,۸۹
کشاورزی، شکار و جنگلداری.....	۳,۳۹	۳,۱۹	۶,۶۰	۸,۳۳	۴,۸۰	۳,۸۹
شیلات.....	۰,۱۶	۰,۰۶	۰,۳۱	۰,۱۹	۰,۱۸	۰,۰۴
استخراج معدن.....	۰,۶۹	۰,۰۰	۰,۰۷	۰,۳۹	۰,۰۹	۰,۴۷
صنعت.....	۱۰,۸۷	۲,۱۴	۶,۱۵	۶,۱۳	۹,۹۵	۱۴,۴۱
تأمین برق، گاز و آب.....	۰,۸۷	۰,۰۳	۰,۰۰	۰,۰۷	۰,۱۷	۰,۴۷
ساختمان.....	۱۱,۲۲	۷,۶۶	۲۰,۷۲	۲۳,۱۰	۱۸,۵۰	۱۶,۷۰
عمده‌فروشی، خرده‌فروشی، تعمیر وسایل نقلیه موتوری و موتورسیکلت‌ها و کالاهای شخصی و خانگی.....	۱۰,۸۸	۲,۷۲	۷,۵۳	۹,۷۹	۱۱,۴۵	۱۳,۱۰
هتل و رستوران.....	۱,۰۹	۰,۱۱	۰,۶۶	۱,۱۷	۱,۳۹	۱,۴۸
حمل و نقل، انبارداری و ارتباطات.....	۹,۷۷	۱,۹۶	۵,۳۶	۱۰,۱۳	۱۰,۷۵	۹,۸۶
واسطه‌گری‌های مالی.....	۱,۲۹	۰,۰۰	۰,۰۰	۰,۰۹	۰,۱۱	۰,۱۲
مستغلات، اجاره و فعالیت‌های کسب و کار.....	۲,۶۵	۰,۴۵	۰,۶۰	۰,۸۶	۲,۱۴	۳,۰۸
اداره امور عمومی، دفاع و تأمین اجتماعی اجباری.....	۴,۱۰	۰,۱۲	۰,۶۱	۰,۵۹	۱,۳۶	۲,۱۴
آموزش.....	۳,۲۸	۰,۲۵	۰,۲۲	۰,۶۸	۰,۷۸	۰,۷۸
بهداشت و مددکاری اجتماعی.....	۱,۳۵	۰,۲۲	۰,۲۰	۰,۰۰	۰,۲۴	۰,۷۹
سایر فعالیت‌های خدمات عمومی، اجتماعی و شخصی.....	۱,۶۵	۰,۷۶	۲,۱۲	۲,۶۰	۲,۱۱	۲,۶۱
خانوارهای معمولی دارای مستخدم.....	۰,۲۶	۰,۴۸	۰,۷۰	۰,۳۰	۰,۵۶	۰,۰۶
سازمان‌ها و هیئت‌های برون مرزی.....	۰,۰۰	۰,۰۰	۰,۰۰	۰,۰۰	۰,۰۰	۰,۰۰
دفاتر مرکزی.....	۰,۰۵	۰,۰۰	۰,۰۰	۰,۰۰	۰,۰۰	۰,۱۳
سایر و اظهارنشده.....	۰,۰۰	۰,۰۰	۰,۰۰	۰,۰۰	۰,۰۰	۰,۰۰
غیر شاغل.....	۳۶,۴۳	۷۹,۸۵	۴۸,۱۶	۳۵,۵۹	۳۵,۴۴	۲۹,۸۹



مرکز آمار ایران

۳-۷- درصد خانوارهای شهری بر حسب فعالیت اصلی محل کار سرپرست خانوار در هر یک از گروه‌های درآمد سالانه: ۱۳۹۴
(دنباله)

فعالیت اصلی محل کار سرپرست خانوار	۱۹۵۰۰۰ تا ۲۷۰۰۰۰ هزار ریال	۲۷۰۰۰۰ تا ۳۶۰۰۰۰ هزار ریال	۳۶۰۰۰۰ تا ۴۸۰۰۰۰ هزار ریال	۴۸۰۰۰۰ تا ۶۰۰۰۰۰ هزار ریال	۶۰۰۰۰۰ و بیش تر هزار ریال
جمع.....	۳/۰۴	۲/۲۹	۲/۲۸	۱/۳۶	۲/۰۵
کشاورزی، شکار و جنگلداری.....	۳/۰۴	۲/۲۹	۲/۲۸	۱/۳۶	۲/۰۵
شیلات.....	۰/۲۳	۰/۱۹	۰/۱۰	۰/۲۰	۰/۰۰
استخراج معدن.....	۰/۷۳	۰/۶۹	۱/۲۳	۱/۵۶	۱/۶۶
صنعت.....	۱۴/۳۸	۱۲/۱۸	۸/۷۳	۱۰/۰۳	۷/۰۰
تأمین برق، گاز و آب.....	۱/۰۱	۱/۵۳	۱/۶۱	۱/۰۲	۰/۹۹
ساختمان.....	۱۰/۱۳	۷/۸۳	۴/۹۰	۴/۵۶	۳/۹۲
عمده‌فروشی، خرده‌فروشی، تعمیر وسایل نقلیه موتوری و موتورسیکلت‌ها و کالاهای شخصی و خانگی.....	۱۱/۴۸	۱۱/۰۵	۱۱/۱۸	۱۰/۶۰	۱۱/۶۲
هتل و رستوران.....	۱/۳۶	۰/۷۵	۰/۶۶	۰/۹۷	۱/۴۹
حمل و نقل، انبارداری و ارتباطات.....	۱۱/۹۳	۱۰/۴۵	۱۰/۵۲	۷/۷۵	۵/۶۰
واسطه‌گری‌های مالی.....	۰/۶۸	۲/۲۵	۲/۹۰	۲/۶۰	۴/۳۸
مستغلات، اجاره و فعالیت‌های کسب و کار.....	۲/۷۲	۳/۱۵	۲/۶۲	۳/۹۴	۴/۶۵
اداره امور عمومی، دفاع و تأمین اجتماعی اجباری.....	۴/۳۲	۷/۳۸	۵/۷۹	۶/۶۹	۶/۰۱
آموزش.....	۲/۲۷	۴/۷۵	۷/۳۵	۸/۶۳	۷/۳۷
بهداشت و مددکاری اجتماعی.....	۱/۴۰	۱/۵۵	۲/۱۳	۲/۳۱	۴/۴۱
سایر فعالیت‌های خدمات عمومی، اجتماعی و شخصی.....	۱/۵۹	۱/۴۳	۱/۰۳	۱/۵۳	۰/۵۹
خانوارهای معمولی دارای مستخدم.....	۰/۳۸	۰/۱۳	۰/۰۵	۰/۰۶	۰/۰۰
سازمان‌ها و هیئت‌های برون مرزی.....	۰/۰۰	۰/۰۰	۰/۰۰	۰/۰۰	۰/۰۰
دفاتر مرکزی.....	۰/۰۵	۰/۰۹	۰/۰۷	۰/۱۴	۰/۰۰
سایر و اظهار نشده.....	۰/۰۰	۰/۰۰	۰/۰۰	۰/۰۰	۰/۰۰
غیر شاغل.....	۳۲/۳۲	۳۲/۳۳	۳۶/۸۸	۳۶/۰۶	۳۸/۲۶

مرکز آمار ایران

۸-۳- درصد خانوارهای شهری بر حسب وضع شغلی سرپرست خانوار در هر یک از گروه‌های درآمد سالانه: ۱۳۹۴

وضع شغلی سرپرست خانوار	کل	۷۵۰۰۰ هزار ریال و کمتر	۷۵۰۰۰ تا ۱۰۰۰۰۰ هزار ریال	۱۰۰۰۰۰ تا ۱۲۰۰۰۰ هزار ریال	۱۶۵۰۰۰ تا ۱۲۰۰۰۰ هزار ریال	۱۶۵۰۰۰ تا ۱۹۵۰۰۰ هزار ریال
جمع.....	۱۰۰/۰۰	۱۰۰/۰۰	۱۰۰/۰۰	۱۰۰/۰۰	۱۰۰/۰۰	۱۰۰/۰۰
کارفرما.....	۲/۹۴	۰/۶۴	۰/۹۲	۱/۱۶	۱/۶۶	۱/۸۲
کارکن مستقل.....	۲۰/۶۸	۵/۷۰	۱۸/۳۱	۲۰/۶۶	۲۲/۴۶	۲۴/۷۸
مزد و حقوق‌بگیر عمومی.....	۱۰/۶۵	۰/۵۴	۰/۸۰	۰/۹۹	۲/۱۵	۳/۸۸
مزد و حقوق‌بگیر تعاونی.....	۰/۰۷	۰/۰۰	۰/۰۰	۰/۰۴	۰/۰۴	۰/۱۱
مزد و حقوق‌بگیر خصوصی.....	۲۹/۲۱	۱۳/۲۷	۳۱/۸۱	۴۱/۴۶	۳۸/۲۴	۳۹/۵۴
کارکن فامیلی بدون مزد.....	۰/۰۳	۰/۰۰	۰/۰۰	۰/۰۹	۰/۰۰	۰/۰۰
غیر شاغل.....	۳۶/۴۳	۷۹/۸۵	۴۸/۱۶	۳۵/۵۹	۳۵/۴۴	۲۹/۸۹

وضع شغلی سرپرست خانوار	۱۹۵۰۰۰ تا ۲۷۰۰۰۰ هزار ریال	۲۷۰۰۰۰ تا ۳۶۰۰۰۰ هزار ریال	۳۶۰۰۰۰ تا ۴۸۰۰۰۰ هزار ریال	۴۸۰۰۰۰ تا ۶۰۰۰۰۰ هزار ریال	۶۰۰۰۰۰ تا ۶۰۰۰۰۰۰ هزار ریال و بیشتر
جمع.....	۱۰۰/۰۰	۱۰۰/۰۰	۱۰۰/۰۰	۱۰۰/۰۰	۱۰۰/۰۰
کارفرما.....	۲/۱۷	۳/۰۳	۴/۵۹	۴/۵۰	۱۰/۶۱
کارکن مستقل.....	۲۲/۷۱	۲۱/۹۲	۲۰/۶۷	۱۸/۵۴	۱۲/۳۶
مزد و حقوق‌بگیر عمومی.....	۸/۸۵	۱۷/۶۶	۲۰/۳۲	۲۲/۱۳	۲۲/۴۵
مزد و حقوق‌بگیر تعاونی.....	۰/۱۴	۰/۰۵	۰/۰۰	۰/۱۹	۰/۰۰
مزد و حقوق‌بگیر خصوصی.....	۳۳/۷۳	۲۴/۹۶	۱۷/۵۳	۱۸/۵۸	۱۶/۳۱
کارکن فامیلی بدون مزد.....	۰/۰۷	۰/۰۵	۰/۰۲	۰/۰۰	۰/۰۰
غیر شاغل.....	۳۲/۳۲	۳۲/۳۳	۳۶/۸۸	۳۶/۰۶	۳۸/۲۶

۹-۳- درصد خانوارهای شهری بر حسب نحوه تصرف مسکن مورداستفاده خانوار در هر یک از گروه‌های درآمد سالانه: ۱۳۹۴

نحوه تصرف مسکن مورد استفاده خانوار	کل	۷۵۰۰۰ هزار ریال و کمتر	۷۵۰۰۰ تا ۱۰۰۰۰۰ هزار ریال	۱۰۰۰۰۰ تا ۱۲۰۰۰۰ هزار ریال	۱۲۰۰۰۰ تا ۱۶۵۰۰۰ هزار ریال	۱۶۵۰۰۰ تا ۱۹۵۰۰۰ هزار ریال
جمع.....	۱۰۰/۰۰	۱۰۰/۰۰	۱۰۰/۰۰	۱۰۰/۰۰	۱۰۰/۰۰	۱۰۰/۰۰
ملکی عرصه و اعیان	۶۵/۸۹	۶۰/۶۰	۵۲/۳۶	۴۹/۸۰	۵۵/۹۹	۶۰/۰۵
ملکی اعیان	۰/۵۳	۰/۳۹	۰/۳۳	۰/۲۸	۰/۳۴	۰/۲۷
اجاری	۱۶/۴۷	۱۹/۳۰	۲۸/۱۵	۳۱/۶۱	۲۴/۶۳	۱۹/۷۳
رهنی	۷/۸۱	۲/۱۵	۴/۶۶	۴/۷۷	۷/۱۶	۸/۶۹
در برابر خدمت	۱/۰۵	۰/۴۱	۰/۷۸	۰/۱۲	۱/۵۱	۰/۶۰
رایگان	۸/۱۴	۱۶/۷۹	۱۲/۹۲	۱۲/۹۰	۱۰/۳۳	۱۰/۶۰
سایر	۰/۱۱	۰/۳۵	۰/۸۰	۰/۵۲	۰/۰۵	۰/۰۶

نحوه تصرف مسکن مورد استفاده خانوار	۱۹۵۰۰۰ تا ۲۷۰۰۰۰ هزار ریال	۲۷۰۰۰۰ تا ۳۶۰۰۰۰ هزار ریال	۳۶۰۰۰۰ تا ۴۸۰۰۰۰ هزار ریال	۴۸۰۰۰۰ تا ۶۸۰۰۰۰ هزار ریال	۶۸۰۰۰۰ تا ۱۰۰۰۰۰۰ هزار ریال و بیشتر
جمع.....	۱۰۰/۰۰	۱۰۰/۰۰	۱۰۰/۰۰	۱۰۰/۰۰	۱۰۰/۰۰
ملکی عرصه و اعیان	۶۵/۲۶	۷۳/۸۹	۷۷/۳۹	۷۳/۵۲	۷۵/۲۴
ملکی اعیان	۰/۵۰	۱/۰۵	۰/۴۷	۰/۶۳	۰/۴۰
اجاری	۱۶/۴۴	۱۰/۶۷	۸/۵۸	۱۰/۰۹	۷/۹۷
رهنی	۸/۸۶	۷/۷۴	۶/۸۷	۹/۵۹	۱۲/۵۷
در برابر خدمت	۰/۹۴	۱/۲۲	۱/۲۶	۱/۶۴	۱/۰۹
رایگان	۷/۹۰	۵/۴۱	۵/۴۱	۴/۵۳	۲/۷۳
سایر	۰/۰۹	۰/۰۳	۰/۰۳	۰/۰۰	۰/۰۰

۱-۳- درصد خانوارهای شهری برحسب نوع اسکلت و مصالح عمده بنای محل سکونت خانوار در هر یک از گروه‌های درآمد

سالانه: ۱۳۹۴

نوع اسکلت و مصالح عمده بنای محل سکونت خانوار	کل	۷۵۰۰۰ هزار ریال و کمتر	۷۵۰۰۰ تا ۱۰۰۰۰۰ هزار ریال	۱۰۰۰۰۰ تا ۱۲۰۰۰۰ هزار ریال	۱۲۰۰۰۰ تا ۱۶۵۰۰۰ هزار ریال	۱۶۵۰۰۰ تا ۱۹۵۰۰۰ هزار ریال
جمع.....	۱۰۰/۰۰	۱۰۰/۰۰	۱۰۰/۰۰	۱۰۰/۰۰	۱۰۰/۰۰	۱۰۰/۰۰
اسکلت فلزی.....	۲۴/۵۳	۴/۶۷	۹/۵۸	۱۰/۴۹	۱۴/۶۳	۲۱/۴۵
بتون آرمه.....	۱۷/۲۹	۴/۶۲	۶/۷۸	۶/۵۹	۱۰/۷۹	۱۲/۴۰
سایر.....	۵۸/۱۹	۹۰/۷۱	۸۳/۶۴	۸۲/۹۱	۷۴/۵۸	۶۶/۱۶
آجر و آهن یا سنگ و آهن.....	۴۶/۴۵	۵۸/۸۸	۶۲/۴۵	۶۳/۷۸	۵۸/۱۶	۵۳/۵۶
آجر و چوب یا سنگ و چوب.....	۳/۳۳	۱۰/۹۱	۸/۱۳	۷/۱۳	۵/۰۸	۳/۲۹
بلوک سیمانی.....	۴/۱۰	۸/۷۷	۵/۰۹	۵/۶۴	۵/۶۵	۴/۴۹
تمام آجر یا سنگ و آجر.....	۰/۷۵	۱/۲۸	۰/۳۴	۰/۶۳	۱/۱۱	۱/۳۴
تمام چوب.....	۰/۰۰	۰/۰۷	۰/۰۰	۰/۰۰	۰/۰۰	۰/۰۰
خشت و چوب.....	۰/۷۶	۵/۷۱	۲/۴۸	۲/۲۹	۰/۷۴	۰/۵۳
خشت و گل.....	۰/۷۵	۳/۳۲	۲/۷۵	۰/۷۲	۱/۷۱	۰/۸۲
سایر.....	۲/۰۴	۱/۷۸	۲/۴۰	۲/۷۳	۲/۱۳	۲/۱۳

نوع اسکلت و مصالح عمده بنای محل سکونت خانوار	۱۹۵۰۰۰ تا ۲۷۰۰۰۰ هزار ریال	۲۷۰۰۰۰ تا ۳۶۰۰۰۰ هزار ریال	۳۶۰۰۰۰ تا ۴۸۰۰۰۰ هزار ریال	۴۸۰۰۰۰ تا ۶۰۰۰۰۰ هزار ریال	۶۰۰۰۰۰ تا ۶۰۰۰۰۰۰ هزار ریال و بیشتر
جمع.....	۱۰۰/۰۰	۱۰۰/۰۰	۱۰۰/۰۰	۱۰۰/۰۰	۱۰۰/۰۰
اسکلت فلزی.....	۲۴/۷۶	۲۹/۶۸	۳۱/۹۲	۳۷/۹۳	۴۶/۹۸
بتون آرمه.....	۱۶/۰۳	۲۱/۹۳	۲۳/۹۰	۳۱/۲۵	۳۲/۵۰
سایر.....	۵۹/۲۱	۴۸/۳۹	۴۴/۱۸	۳۰/۸۲	۲۰/۵۲
آجر و آهن یا سنگ و آهن.....	۴۸/۹۸	۴۰/۳۵	۳۶/۲۴	۲۶/۰۹	۱۸/۱۹
آجر و چوب یا سنگ و چوب.....	۲/۵۳	۲/۰۰	۱/۲۵	۰/۹۸	۰/۶۰
بلوک سیمانی.....	۴/۲۴	۳/۲۵	۳/۱۶	۱/۳۸	۰/۴۸
تمام آجر یا سنگ و آجر.....	۰/۵۱	۰/۶۲	۰/۷۹	۰/۶۰	۰/۲۰
تمام چوب.....	۰/۰۰	۰/۰۰	۰/۰۰	۰/۰۰	۰/۰۰
خشت و چوب.....	۰/۳۹	۰/۲۴	۰/۱۰	۰/۱۰	۰/۰۰
خشت و گل.....	۰/۳۹	۰/۱۶	۰/۲۲	۰/۰۱	۰/۰۰
سایر.....	۲/۱۷	۱/۷۷	۲/۴۱	۱/۶۷	۱/۰۴

۱۱-۳- درصد خانوارهای شهری استفاده‌کننده از تسهیلات عمده مسکن در هر یک از گروه‌های درآمد سالانه: ۱۳۹۴

تسهیلات عمده مسکن	کل	۷۵۰۰۰ هزار ریال و کمتر	۷۵۰۰۰ تا ۱۰۰۰۰۰ هزار ریال	۱۰۰۰۰۰ تا ۱۲۰۰۰۰ هزار ریال	۱۲۰۰۰۰ تا ۱۶۵۰۰۰ هزار ریال	۱۶۵۰۰۰ تا ۱۹۵۰۰۰ هزار ریال
آب لوله‌کشی	۹۹,۶۷	۹۸,۹۲	۹۹,۱۱	۹۹,۵۹	۹۹,۴۲	۹۹,۴۱
برق	۱۰۰,۰۰	۱۰۰,۰۰	۱۰۰,۰۰	۱۰۰,۰۰	۱۰۰,۰۰	۱۰۰,۰۰
گاز لوله‌کشی	۹۳,۵۵	۸۴,۹۵	۸۸,۲۶	۸۹,۱۰	۹۲,۰۴	۹۴,۱۱
حمام	۹۹,۰۹	۹۴,۷۶	۹۶,۵۵	۹۷,۷۵	۹۸,۵۳	۹۹,۲۷
کولر آبی ثابت	۶۱,۵۶	۳۷,۹۶	۴۳,۵۵	۴۲,۱۸	۵۰,۵۷	۶۰,۶۹
تلفن	۷۸,۹۸	۵۶,۴۹	۵۷,۰۱	۵۸,۳۹	۶۷,۹۳	۷۳,۵۱
حرارت مرکزی (شوفاز)	۵,۲۸	۰,۰۰	۰,۹۸	۰,۰۰	۰,۷۷	۰,۴۸
آشپزخانه	۹۸,۳۲	۸۸,۷۳	۹۴,۶۷	۹۶,۵۷	۹۷,۳۳	۹۸,۳۹
برودت مرکزی	۰,۳۷	۰,۰۰	۰,۰۰	۰,۰۰	۰,۰۰	۰,۰۲
اینترنت	۳۴,۷۴	۱,۴۷	۷,۲۱	۱۰,۷۵	۱۴,۶۹	۲۳,۵۰
پکیج	۵,۷۶	۰,۴۱	۰,۳۸	۰,۲۶	۱,۱۹	۲,۳۲
کولر گازی ثابت	۱۵,۶۴	۱۱,۳۴	۱۱,۰۷	۱۱,۳۱	۱۴,۰۰	۱۳,۴۶
شبکه عمومی فاضلاب	۳۸,۸۰	۲۲,۸۹	۳۲,۷۲	۳۲,۶۹	۳۵,۳۳	۳۵,۴۴

تسهیلات عمده مسکن	۱۹۵۰۰۰ تا ۲۷۰۰۰۰ هزار ریال	۲۷۰۰۰۰ تا ۳۶۰۰۰۰ هزار ریال	۳۶۰۰۰۰ تا ۴۸۰۰۰۰ هزار ریال	۴۸۰۰۰۰ تا ۶۰۰۰۰۰ هزار ریال	۶۰۰۰۰۰ تا ۶۰۰۰۰۰۰ هزار ریال و بیشتر
آب لوله‌کشی	۹۹,۸۴	۹۹,۹۳	۹۹,۷۸	۹۹,۸۵	۱۰۰,۰۰
برق	۱۰۰,۰۰	۱۰۰,۰۰	۱۰۰,۰۰	۱۰۰,۰۰	۱۰۰,۰۰
گاز لوله‌کشی	۹۴,۴۶	۹۴,۸۸	۹۵,۵۸	۹۴,۷۸	۹۶,۹۷
حمام	۹۹,۷۰	۹۹,۶۰	۹۹,۸۹	۹۹,۸۷	۹۹,۹۵
کولر آبی ثابت	۶۴,۳۸	۶۸,۱۳	۷۰,۰۹	۷۳,۶۵	۷۶,۱۰
تلفن	۸۰,۰۲	۸۸,۰۶	۹۰,۸۶	۹۳,۷۷	۹۵,۵۳
حرارت مرکزی (شوفاز)	۲,۴۰	۵,۱۹	۷,۰۷	۱۹,۴۳	۳۱,۰۹
آشپزخانه	۹۹,۳۲	۹۹,۵۷	۹۹,۷۵	۹۹,۸۷	۹۹,۸۲
برودت مرکزی	۰,۱۹	۰,۲۷	۰,۸۵	۰,۵۹	۲,۵۲
اینترنت	۳۰,۸۲	۴۳,۳۴	۵۸,۶۹	۶۸,۱۵	۷۹,۷۱
پکیج	۳,۵۲	۷,۱۶	۱۰,۱۷	۱۶,۸۸	۲۱,۱۸
کولر گازی ثابت	۱۵,۷۸	۱۶,۸۸	۱۹,۳۸	۱۸,۰۸	۱۹,۵۰
شبکه عمومی فاضلاب	۳۹,۹۶	۴۱,۳۱	۴۴,۳۷	۴۳,۰۷	۴۷,۳۸

۱۲-۳- درصد خانوارهای شهری استفاده کننده از لوازم عمده زندگی در هر یک از گروه های درآمد سالانه: ۱۳۹۴

لوازم عمده زندگی	کل	۷۵۰۰۰ هزار ریال و کمتر	۱۰۰۰۰۰ تا ۷۵۰۰۰ هزار ریال	۱۲۰۰۰۰ تا ۱۰۰۰۰۰ هزار ریال	۱۶۵۰۰۰ تا ۱۲۰۰۰۰ هزار ریال	۱۶۵۰۰۰ تا ۱۹۵۰۰۰ هزار ریال
اتومبیل شخصی	۴۶,۵۷	۴,۴۹	۹,۵۸	۱۶,۱۷	۲۴,۵۱	۳۱,۸۹
موتور سیکلت	۱۵,۶۹	۷,۴۷	۱۸,۴۶	۱۸,۹۰	۱۹,۹۶	۱۸,۸۰
دوچرخه	۱۰,۷۰	۱,۸۵	۴,۷۳	۵,۱۵	۸,۷۷	۱۰,۲۷
چرخ خیاطی	۴۶,۳۸	۲۰,۵۶	۳۱,۶۰	۳۴,۵۱	۳۸,۸۲	۴۲,۱۸
رادیو	۶,۳۰	۶,۹۱	۵,۴۴	۵,۳۹	۶,۶۹	۶,۴۷
رادیو ضبط، ضبط و پخش صوت	۱۲,۱۸	۶,۰۶	۶,۶۵	۸,۸۸	۱۰,۰۴	۱۳,۰۱
تلویزیون سیاه و سفید	۰,۵۵	۲,۶۶	۰,۶۳	۰,۹۹	۰,۸۰	۰,۵۰
تلویزیون رنگی	۹۸,۲۶	۹۲,۹۷	۹۸,۷۰	۹۷,۱۳	۹۸,۲۶	۹۸,۱۳
فریزر	۲۰,۱۷	۶,۹۵	۱۰,۱۹	۹,۸۹	۱۳,۵۳	۱۶,۰۴
یخچال	۴۳,۵۲	۷۵,۱۸	۵۶,۲۴	۵۵,۳۵	۵۰,۰۴	۴۵,۹۸
یخچال فریزر	۵۸,۶۵	۲۴,۴۷	۴۴,۰۰	۴۴,۶۸	۵۰,۹۲	۵۶,۲۷
اجاق گاز	۹۸,۸۴	۹۶,۹۹	۹۷,۸۸	۹۶,۸۲	۹۸,۷۷	۹۹,۰۶
جارو برقی	۸۹,۹۸	۵۲,۲۲	۷۱,۱۰	۷۵,۹۶	۸۵,۱۸	۸۹,۷۵
ماشین لباسشویی	۸۳,۱۷	۳۸,۱۴	۵۷,۸۵	۶۱,۷۱	۷۳,۲۴	۸۰,۷۶
انواع ویدئو، DVD و VCD	۴۷,۶۱	۱۴,۷۷	۲۸,۹۷	۲۵,۵۵	۳۵,۱۵	۴۱,۹۴
رایانه	۴۰,۴۱	۳,۸۴	۹,۰۰	۱۳,۳۲	۱۷,۷۴	۲۷,۸۸
تلفن همراه	۹۴,۶۸	۶۴,۰۰	۸۶,۳۹	۹۲,۷۹	۹۲,۸۲	۹۵,۹۱
پنکه	۴۱,۸۶	۴۵,۹۶	۴۱,۶۶	۴۳,۳۰	۴۴,۹۳	۴۲,۸۶
کولر آبی متحرک	۴,۱۰	۴,۲۰	۵,۹۶	۷,۳۴	۵,۹۲	۴,۷۵
کولر گازی متحرک	۲,۲۲	۱,۵۵	۱,۶۷	۲,۰۶	۲,۱۶	۱,۸۴
ماشین ظرفشویی	۵,۶۳	۰,۰۰	۰,۷۳	۰,۵۲	۰,۷۱	۰,۹۶
مایکروویو و فرهای هالوژن دار	۹,۸۹	۰,۲۴	۱,۴۱	۲,۷۸	۲,۹۲	۴,۵۲



۱۲-۳- درصد خانوارهای شهری استفاده‌کننده از لوازم عمده زندگی در هر یک از گروه‌های درآمد سالانه: ۱۳۹۴ (دنباله)

لوازم عمده زندگی	۲۷۰۰۰۰ تا ۱۹۵۰۰۰ هزار ریال	۳۶۰۰۰۰ تا ۲۷۰۰۰۰ هزار ریال	۳۶۰۰۰۰ تا ۳۶۰۰۰۰ هزار ریال	۴۸۰۰۰۰ تا ۳۶۰۰۰۰ هزار ریال	۴۸۰۰۰۰ تا ۶۰۰۰۰۰ هزار ریال	۶۰۰۰۰۰ تا ۶۰۰۰۰۰ هزار ریال و بیش‌تر
اتومبیل شخصی	۴۵/۶۷	۶۲/۰۱	۷۰/۸۱	۷۹/۶۷	۸۷/۳۶	
موتور سیکلت	۱۷/۲۵	۱۵/۳۴	۱۱/۸۴	۱۱/۱۶	۸/۰۴	
دوچرخه	۱۲/۴۹	۱۳/۰۳	۱۳/۴۶	۱۰/۴۵	۱۱/۸۷	
چرخ خیاطی	۴۸/۰۲	۵۴/۱۱	۵۴/۶۱	۵۴/۷۸	۵۷/۶۵	
رادیو	۵/۶۳	۵/۷۲	۸/۱۷	۵/۹۲	۷/۰۷	
رادیو ضبط، ضبط و پخش صوت	۱۱/۷۹	۱۳/۴۹	۱۵/۳۷	۱۵/۸۸	۱۵/۱۳	
تلویزیون سیاه و سفید	۰/۳۶	۰/۱۱	۰/۲۴	۰/۸۵	۰/۴۱	
تلویزیون رنگی	۹۸/۴۴	۹۸/۹۱	۹۸/۶۹	۹۹/۶۳	۹۸/۵۳	
فریزر	۲۱/۴۶	۲۲/۶۶	۲۸/۷۹	۲۷/۵۲	۳۲/۴۴	
یخچال	۴۰/۶۰	۳۵/۴۷	۳۸/۱۲	۳۳/۱۳	۳۷/۰۳	
یخچال فریزر	۶۱/۴۱	۶۷/۵۱	۶۵/۴۶	۷۰/۹۵	۶۶/۶۷	
اجاق گاز	۹۹/۱۹	۹۹/۳۷	۹۹/۰۴	۹۹/۶۱	۹۸/۲۱	
جارو برقی	۹۳/۲۸	۹۷/۳۴	۹۷/۰۹	۹۸/۹۲	۹۷/۲۵	
ماشین لباسشویی	۸۷/۷۱	۹۳/۰۳	۹۵/۲۳	۹۶/۰۸	۹۶/۷۷	
انواع ویدئو، VCD و DVD	۴۹/۴۶	۵۵/۹۰	۵۶/۳۹	۶۵/۶۸	۷۶/۵۰	
رایانه	۳۸/۷۳	۵۱/۹۷	۶۵/۲۲	۷۳/۷۵	۸۱/۹۷	
تلفن همراه	۹۷/۱۳	۹۸/۱۲	۹۸/۵۳	۹۸/۱۵	۹۶/۹۷	
پنکه	۴۲/۲۷	۴۱/۳۳	۴۱/۴۱	۳۵/۰۵	۳۵/۳۸	
کولر آبی متحرک	۴/۳۱	۳/۵۸	۲/۲۸	۱/۴۳	۱/۳۷	
کولر گازی متحرک	۱/۸۸	۲/۷۹	۲/۴۸	۳/۴۱	۲/۲۳	
ماشین ظرفشویی	۱/۷۹	۵/۲۵	۹/۳۵	۱۸/۵۴	۳۴/۸۲	
مایکروویو و فرهای هالوزن‌دار	۵/۹۷	۱۰/۳۷	۱۵/۱۶	۲۶/۸۱	۴۳/۳۵	

۱۳-۳- متوسط درآمد سالانه یک خانوار شهری^(۱) بر حسب انواع درآمد در هر یک از گروه‌های درآمد سالانه: ۱۳۹۴ (هزار ریال)

شرح	ضریب تغییرات (CV) ^(۲)	کل	۷۵۰۰۰ هزار ریال و کمتر	۷۵۰۰۰ تا ۱۰۰۰۰۰ هزار ریال	۱۰۰۰۰۰ تا ۱۲۰۰۰۰ هزار ریال	۱۲۰۰۰۰ تا ۱۶۵۰۰۰ هزار ریال
متوسط تعداد افراد در خانوارها.....	-	۳/۴۶	۲/۱۶	۲/۹۵	۳/۰۶	۳/۲۴
متوسط تعداد افراد دارای درآمد در خانوارها.....	-	۱/۴۲	۱/۱۲	۱/۲۳	۱/۲۵	۱/۲۶
جمع.....	۰/۰۰۱۵	۲۷۸۱۷۲	۵۲۲۱۲	۸۱۲۶۶	۱۱۰۵۲۵	۱۴۴۰۵۷
درآمد از حقوق‌بگیری.....	۰/۰۱۶۱	۹۳۲۳۲	۶۳۹۲	۲۲۰۸۱	۳۴۷۳۷	۴۳۷۹۹
درآمد پولی از حقوق‌بگیری عمومی.....	۰/۰۳۳۴	۲۸۹۷۳	۱۱۴	۴۲۶	۱۰۰۳	۱۹۹۲
درآمد غیر پولی از حقوق‌بگیری عمومی.....	۰/۰۴۸۰	۵۵۴۷	۵۷	۱۹۸	۱۰۱	۳۸۲
درآمد پولی از حقوق‌بگیری تعاونی.....	۰/۳۴۲۸	۱۹۰	۰	۸	۶۴	۳۴
درآمد غیر پولی از حقوق‌بگیری تعاونی.....	۰/۴۲۶۷	۴۶	۱	۰	۱۲	۶
درآمد پولی از حقوق‌بگیری خصوصی.....	۰/۰۱۸۸	۵۲۵۴۰	۶۰۴۸	۲۰۹۹۰	۳۳۰۸۳	۳۸۹۷۵
درآمد غیر پولی از حقوق‌بگیری خصوصی.....	۰/۰۳۲۴	۵۹۳۶	۱۷۲	۴۵۸	۴۷۴	۲۴۱۰
درآمد از مشاغل آزاد.....	۰/۰۲۸۷	۴۵۴۱۸	۱۵۹۱	۹۶۵۳	۱۵۲۷۲	۲۲۳۹۹
درآمد پولی از مشاغل آزاد کشاورزی.....	۰/۰۹۹۰	۳۰۷۰	۳۲۱	۱۷۴۲	۲۳۷۲	۱۹۹۳
درآمد غیر پولی از مشاغل آزاد کشاورزی.....	۰/۱۶۰۱	۷۵	۱۸	۲۶	۷۹	۷۱
درآمد پولی از مشاغل آزاد غیرکشاورزی.....	۰/۰۳۰۳	۴۱۸۰۷	۱۲۲۷	۷۸۱۷	۱۲۶۷۱	۲۰۱۰۹
درآمد غیر پولی از مشاغل آزاد غیرکشاورزی.....	۰/۰۷۱۶	۴۶۶	۲۴	۶۹	۱۵۰	۲۲۶
درآمدهای متفرقه.....	۰/۰۱۱۲	۱۴۰۲۲۳	۴۴۳۰۰	۵۶۵۳۳	۶۰۵۱۷	۷۷۸۵۹
درآمدهای متفرقه پولی.....	۰/۰۱۴۲	۸۰۸۸۲	۲۵۳۰۶	۳۴۳۷۸	۳۷۶۷۹	۵۰۴۸۳
درآمدهای متفرقه غیر پولی.....	۰/۰۱۵۵	۵۹۳۴۱	۱۸۹۹۴	۲۲۱۵۵	۲۲۸۳۸	۲۷۳۷۶

شرح	۱۶۵۰۰۰ تا ۱۹۵۰۰۰ هزار ریال	۱۹۵۰۰۰ تا ۲۷۰۰۰۰ هزار ریال	۲۷۰۰۰۰ تا ۳۶۰۰۰۰ هزار ریال	۳۶۰۰۰۰ تا ۴۸۰۰۰۰ هزار ریال	۴۸۰۰۰۰ تا ۶۰۰۰۰۰ هزار ریال
متوسط تعداد افراد در خانوارها.....	۳/۳۶	۳/۵۶	۳/۷۳	۳/۷۹	۳/۶۸
متوسط تعداد افراد دارای درآمد در خانوارها.....	۱/۲۸	۱/۳۵	۱/۴۵	۱/۶۷	۱/۸۵
جمع.....	۱۷۹۷۲۳	۲۳۰۴۷۰	۳۱۰۱۹۷	۴۱۱۲۹۷	۵۳۲۸۵۳
درآمد از حقوق‌بگیری.....	۵۸۱۸۸	۷۷۸۴۷	۱۰۵۸۴۶	۱۴۰۷۷۲	۱۹۷۲۱۳
درآمد پولی از حقوق‌بگیری عمومی.....	۴۸۳۲	۱۴۴۴۶	۳۷۱۲۴	۶۱۴۳۳	۸۷۳۴۷
درآمد غیر پولی از حقوق‌بگیری عمومی.....	۹۵۶	۲۹۱۵	۷۴۳۷	۱۱۸۸۹	۱۷۲۵۶
درآمد پولی از حقوق‌بگیری تعاونی.....	۱۸۶	۱۸۵	۱۰۵	۱۴۱	۲۸۹
درآمد غیر پولی از حقوق‌بگیری تعاونی.....	۱۸	۴۱	۱۵	۱۳۵	۷۲
درآمد پولی از حقوق‌بگیری خصوصی.....	۴۸۱۵۵	۵۴۲۲۹	۵۴۰۳۸	۵۹۰۵۹	۸۱۸۰۹
درآمد غیر پولی از حقوق‌بگیری خصوصی.....	۴۰۴۱	۶۰۳۱	۷۱۲۶	۸۱۱۵	۱۰۴۳۹
درآمد از مشاغل آزاد.....	۳۰۹۷۹	۳۶۸۴۶	۵۰۱۰۰	۶۳۳۹۰	۷۷۰۶۸
درآمد پولی از مشاغل آزاد کشاورزی.....	۲۱۷۹	۲۱۸۶	۲۸۱۹	۳۷۹۳	۳۵۴۸
درآمد غیر پولی از مشاغل آزاد کشاورزی.....	۴۵	۴۳	۱۱۹	۱۹۵	۱۷
درآمد پولی از مشاغل آزاد غیرکشاورزی.....	۲۸۲۴۵	۳۴۱۲۲	۴۶۵۱۶	۵۸۶۶۶	۷۲۶۸۴
درآمد غیر پولی از مشاغل آزاد غیرکشاورزی.....	۵۱۰	۴۹۵	۶۴۶	۷۳۶	۸۱۹
درآمدهای متفرقه.....	۹۰۵۵۶	۱۱۵۷۷۷	۱۵۴۹۵۲	۲۰۷۱۳۶	۲۵۸۵۷۲
درآمدهای متفرقه پولی.....	۵۵۳۵۸	۷۰۷۴۴	۸۹۹۹۴	۱۱۶۲۷۱	۱۴۱۰۸۹
درآمدهای متفرقه غیر پولی.....	۳۵۱۹۸	۴۵۰۳۴	۶۴۹۵۸	۹۰۸۶۴	۱۱۷۴۸۳

(۱) این جدول برای یک خانوار نمونه فرضی (Typical) در سطح کشور ساخته شده است.

(۲) ضریب تغییرات (CV) فقط برای ستون کل محاسبه شده است.

۱۴-۳- متوسط درآمد سالانه یک خانوار شهری^(۱) بر حسب انواع درآمد در هر یک از گروه‌های هزینه سالانه: ۱۳۹۴ (هزار ریال)

شرح	کل	۷۵۰۰۰ هزار ریال و کمتر	۷۵۰۰۰ تا ۱۰۰۰۰۰ هزار ریال	۱۰۰۰۰۰ تا ۱۲۰۰۰۰ هزار ریال	۱۲۰۰۰۰ تا ۱۶۵۰۰۰ هزار ریال	۱۶۵۰۰۰ تا ۱۹۵۰۰۰ هزار ریال
متوسط تعداد افراد در خانوارها.....	۳/۴۶	۲/۱۹	۲/۸۷	۳/۲۲	۳/۳۲	۳/۵۵
متوسط تعداد افراد دارای درآمد در خانوارها.....	۱/۴۲	۱/۱۵	۱/۲۳	۱/۲۹	۱/۳۵	۱/۴۱
جمع.....	۲۷۸۸۷۲	۱۸۵۱۲	۱۲۸۶۱۷	۱۴۹۶۸۱	۱۸۵۷۷۰	۲۲۲۶۰۳
درآمد از حقوق‌بگیری.....	۹۳۲۳۲	۱۸۳۹۰	۳۶۳۶۰	۴۵۳۲۸	۵۷۷۲۵	۷۶۶۴۸
درآمد پولی از حقوق‌بگیری عمومی.....	۲۸۹۷۳	۹۷۶	۱۶۵۹	۱۹۲۰	۶۹۵۶	۱۳۸۵۳
درآمد غیر پولی از حقوق‌بگیری عمومی.....	۵۵۴۷	۲۳۲	۲۴۴	۲۹۳	۱۲۰۰	۲۵۶۶
درآمد پولی از حقوق‌بگیری تعاونی.....	۱۹۰	۲۲۱	۶۴	۸	۲۲	۱۱۵
درآمد غیر پولی از حقوق‌بگیری تعاونی.....	۴۶	۵۳	۱۰	۴	۱۳	۴
درآمد پولی از حقوق‌بگیری خصوصی.....	۵۲۵۴۰	۱۶۶۰۱	۳۳۰۵۷	۴۱۴۰۲	۴۶۱۹۲	۵۴۴۵۱
درآمد غیر پولی از حقوق‌بگیری خصوصی.....	۵۹۳۶	۳۰۷	۱۳۲۷	۱۷۰۲	۳۳۴۱	۵۶۵۸
درآمد از مشاغل آزاد.....	۴۵۴۱۸	۱۲۳۸۳	۲۱۱۱۸	۲۶۵۴۶	۳۴۹۹۹	۴۲۱۳۷
درآمد پولی از مشاغل آزاد کشاورزی.....	۳۰۷۰	۹۴۸	۳۲۳۸	۱۹۷۴	۲۶۷۷	۲۷۱۳
درآمد غیر پولی از مشاغل آزاد کشاورزی.....	۷۵	۱۳	۹	۱۴	۶۸	۶۴
درآمد پولی از مشاغل آزاد غیرکشاورزی.....	۴۱۸۰۷	۱۱۲۹۴	۱۷۶۹۲	۲۴۲۶۰	۳۱۸۵۰	۳۸۸۳۴
درآمد غیر پولی از مشاغل آزاد غیرکشاورزی.....	۴۶۶	۱۲۸	۱۷۸	۲۹۸	۴۰۴	۵۲۶
درآمدهای متفرقه.....	۱۴۰۲۲۳	۵۷۷۳۸	۷۱۱۳۹	۷۷۸۰۶	۹۳۰۴۶	۱۰۳۸۱۷
درآمدهای متفرقه پولی.....	۸۰۸۸۲	۳۶۷۴۹	۴۶۴۲۱	۴۹۹۸۵	۵۹۲۴۶	۶۲۸۴۴
درآمدهای متفرقه غیر پولی.....	۵۹۳۴۱	۲۰۹۸۹	۲۴۷۱۸	۲۷۸۲۱	۳۳۸۰۰	۴۰۹۷۳

شرح	۱۹۵۰۰۰ تا ۲۷۰۰۰۰ هزار ریال	۲۷۰۰۰۰ تا ۳۶۰۰۰۰ هزار ریال	۳۶۰۰۰۰ تا ۴۸۰۰۰۰ هزار ریال	۴۸۰۰۰۰ تا ۶۰۰۰۰۰ هزار ریال	۶۰۰۰۰۰ تا ۶۰۰۰۰۰۰ هزار ریال و بیشتر
متوسط تعداد افراد در خانوارها.....	۳/۶۸	۳/۸۰	۳/۷۰	۳/۶۳	۳/۵۴
متوسط تعداد افراد دارای درآمد در خانوارها.....	۱/۴۳	۱/۴۹	۱/۵۸	۱/۵۸	۱/۵۷
جمع.....	۲۶۲۳۴۴	۳۲۴۵۴۰	۴۱۱۰۴۰	۴۹۴۲۱۶	۶۹۶۲۹۹
درآمد از حقوق‌بگیری.....	۹۱۷۷۳	۱۱۳۴۱۵	۱۲۸۴۱۴	۱۵۵۴۶۵	۲۴۳۲۲۴
درآمد پولی از حقوق‌بگیری عمومی.....	۲۵۵۹۶	۴۲۸۸۵	۶۲۲۸۵	۶۳۹۰۰	۱۰۲۰۱۰
درآمد غیر پولی از حقوق‌بگیری عمومی.....	۴۹۵۲	۸۱۰۱	۱۱۹۳۹	۱۲۶۰۲	۱۹۹۶۶
درآمد پولی از حقوق‌بگیری تعاونی.....	۱۸۱	۸۰	۲۱۵	۳۵۹	۱۲۹۱
درآمد غیر پولی از حقوق‌بگیری تعاونی.....	۴۲	۱۰	۱۱	۳۲۱	۲۴۶
درآمد پولی از حقوق‌بگیری خصوصی.....	۵۴۳۷۱	۵۵۶۱۵	۵۶۳۵۹	۶۸۵۹۳	۱۰۱۰۲۰
درآمد غیر پولی از حقوق‌بگیری خصوصی.....	۶۶۳۲	۶۷۲۴	۷۶۰۵	۹۶۸۹	۱۸۶۹۱
درآمد از مشاغل آزاد.....	۴۴۴۴۳	۵۱۲۷۹	۶۰۶۸۵	۷۲۳۰۰	۱۰۱۷۲۹
درآمد پولی از مشاغل آزاد کشاورزی.....	۴۱۱۱	۳۴۳۹	۳۷۵۰	۱۵۹۶	۳۳۶۲
درآمد غیر پولی از مشاغل آزاد کشاورزی.....	۶۱	۱۸۰	۶۷	۵۴	۱۱۳
درآمد پولی از مشاغل آزاد غیرکشاورزی.....	۳۹۶۵۷	۴۶۹۵۷	۵۶۴۲۵	۷۰۱۷۱	۹۸۰۷۳
درآمد غیر پولی از مشاغل آزاد غیرکشاورزی.....	۶۱۴	۷۰۳	۴۴۳	۴۷۹	۱۸۱
درآمدهای متفرقه.....	۱۲۶۱۲۸	۱۵۹۸۴۵	۲۱۱۹۴۰	۲۶۶۴۵۱	۳۵۱۳۴۶
درآمدهای متفرقه پولی.....	۷۶۷۰۰	۹۴۲۰۴	۱۱۲۵۸۸	۱۳۷۷۶۹	۱۷۴۸۴۲
درآمدهای متفرقه غیر پولی.....	۴۹۴۲۸	۶۵۶۴۱	۹۹۳۵۲	۱۲۸۶۸۲	۱۷۶۵۰۴

(۱) این جدول برای یک خانوار نمونه فرضی (Typical) در سطح کشور ساخته شده است.

۱۵-۳- متوسط درآمد سالانه یک خانوار شهری^(۱) بر حسب انواع درآمد و وسعت خانوار: ۱۳۹۴ (هزار ریال)

شرح	کل	۱ نفر	۲ نفر	۳ نفر	۴ نفر	۵ نفر
متوسط تعداد افراد در خانوارها	۳/۴۶	۱/۰۰	۲/۰۰	۳/۰۰	۴/۰۰	۵/۰۰
متوسط تعداد افراد دارای درآمد در خانوارها	۱/۴۲	۱/۰۰	۱/۲۱	۱/۳۵	۱/۴۲	۱/۷۰
جمع	۲۷۸۸۷۲	۱۶۴۸۶۴	۲۴۰۷۲۲	۲۷۷۵۰۸	۳۰۷۳۹۷	۳۱۲۳۳۳
درآمد از حقوق‌بگیری	۹۳۲۳۲	۱۵۳۲۶	۵۳۷۳۱	۹۱۳۷۴	۱۲۱۶۶۸	۱۱۳۳۱۷
درآمد پولی از حقوق‌بگیری عمومی	۲۸۹۷۳	۲۱۷۷	۱۲۸۸۲	۲۷۲۶۳	۴۳۸۵۴	۳۶۷۹۱
درآمد غیر پولی از حقوق‌بگیری عمومی	۵۵۴۷	۶۱۲	۲۵۶۳	۵۴۵۲	۸۴۲۸	۶۴۷۷
درآمد پولی از حقوق‌بگیری تعاونی	۱۹۰	۰	۲۵	۳۵۱	۱۹۶	۱۰۴
درآمد غیر پولی از حقوق‌بگیری تعاونی ..	۴۶	۰	۲	۷۰	۶۶	۱۹
درآمد پولی از حقوق‌بگیری خصوصی	۵۲۵۴۰	۱۰۹۷۰	۳۴۱۷۷	۵۱۹۰۲	۶۱۶۰۲	۶۴۰۴۲
درآمد غیر پولی از حقوق‌بگیری خصوصی	۵۹۳۶	۱۵۶۷	۴۰۸۰	۶۳۳۶	۷۵۲۱	۵۸۸۳
درآمد از مشاغل آزاد	۴۵۴۱۸	۶۶۱۰	۲۶۷۱۰	۴۷۹۲۶	۵۴۸۰۰	۵۶۹۱۰
درآمد پولی از مشاغل آزاد کشاورزی	۳۰۷۰	۲۵۵	۱۶۸۸	۳۱۲۲	۳۵۸۰	۳۷۲۹
درآمد غیر پولی از مشاغل آزاد کشاورزی	۷۵	۷	۹۷	۳۳	۶۸	۷۵
درآمد پولی از مشاغل آزاد غیرکشاورزی	۴۱۸۰۷	۶۳۳۲	۲۴۶۲۸	۴۴۳۲۰	۵۰۶۷۵	۵۲۳۱۵
درآمد غیر پولی از مشاغل آزاد غیرکشاورزی	۴۶۶	۱۶	۲۹۶	۴۵۱	۴۷۷	۷۹۱
درآمدهای متفرقه	۱۴۰۲۲۳	۱۴۲۹۲۸	۱۶۰۲۸۱	۱۳۸۲۰۸	۱۳۰۹۲۹	۱۴۲۱۰۶
درآمدهای متفرقه پولی	۸۰۸۸۲	۸۳۰۱۶	۹۵۹۶۸	۸۰۳۰۱	۷۰۴۲۲	۸۴۲۷۹
درآمدهای متفرقه غیر پولی	۵۹۳۴۱	۵۹۹۱۲	۶۴۳۱۳	۵۷۹۰۶	۶۰۵۰۷	۵۷۸۲۷

شرح	۶ نفر	۷ نفر	۸ نفر	۹ نفر	۱۰ نفر و بیش‌تر
متوسط تعداد افراد در خانوارها	۶/۰۰	۷/۰۰	۸/۰۰	۹/۰۰	۱۱/۵۶
متوسط تعداد افراد دارای درآمد در خانوارها	۲/۰۵	۲/۴۱	۲/۶۶	۲/۷۵	۳/۲۲
جمع	۲۹۵۷۷۰	۳۱۸۶۷۵	۲۸۹۹۹۰	۳۱۷۹۲۳	۴۰۹۴۷۰
درآمد از حقوق‌بگیری	۱۰۸۹۹۴	۱۱۷۶۲۷	۱۱۰۵۷۴	۱۶۱۹۱۸	۱۲۲۸۱۵
درآمد پولی از حقوق‌بگیری عمومی	۲۳۵۱۰	۱۵۶۲۱	۱۶۵۸۳	۱۲۰۴۹	۹۹۴۶
درآمد غیر پولی از حقوق‌بگیری عمومی	۳۷۵۲	۲۲۶۲	۳۴۳۰	۲۲۰۲	۱۰۶۹
درآمد پولی از حقوق‌بگیری تعاونی	۳۸۶	۰	۰	۰	۰
درآمد غیر پولی از حقوق‌بگیری تعاونی ..	۱۰۷	۱۱	۰	۰	۰
درآمد پولی از حقوق‌بگیری خصوصی	۷۴۹۵۸	۹۴۲۰۹	۸۷۸۱۳	۱۳۶۱۳۸	۱۰۵۸۶۰
درآمد غیر پولی از حقوق‌بگیری خصوصی	۶۲۸۱	۵۵۲۴	۲۷۴۸	۱۱۵۲۸	۵۹۴۰
درآمد از مشاغل آزاد	۵۳۷۵۳	۶۱۴۵۵	۶۱۷۲۹	۵۷۲۳۷	۱۳۲۷۶۸
درآمد پولی از مشاغل آزاد کشاورزی	۵۷۵۳	۳۲۹۴	۱۲۰۲۱	۸۳۸۲	۱۰۰۰۶
درآمد غیر پولی از مشاغل آزاد کشاورزی	۳۴۲	۱۰۱	۱۱۶	۱۱۴۴	۵۲۷
درآمد پولی از مشاغل آزاد غیرکشاورزی	۴۶۹۹۳	۵۶۷۳۹	۴۹۰۳۴	۴۷۵۰۲	۱۲۰۷۵۸
درآمد غیر پولی از مشاغل آزاد غیرکشاورزی	۶۶۶	۱۳۲۱	۵۵۷	۲۱۰	۱۴۷۸
درآمدهای متفرقه	۱۳۳۰۲۳	۱۳۹۵۹۴	۱۱۷۶۸۷	۹۸۷۶۸	۱۵۳۸۸۶
درآمدهای متفرقه پولی	۸۴۰۴۶	۸۹۳۱۵	۷۲۸۹۵	۶۹۱۶۹	۱۰۵۷۱۳
درآمدهای متفرقه غیر پولی	۴۸۹۷۷	۵۰۲۷۹	۴۴۷۹۳	۲۹۵۹۸	۴۸۱۷۳

(۱) این جدول برای یک خانوار نمونه فرضی (Typical) در سطح کشور ساخته شده است.

۱۶-۳- متوسط درآمد سالانه یک خانوار شهری^(۱) بر حسب انواع درآمد و تعداد افراد باسواد خانوار: ۱۳۹۴ (هزار ریال)

شرح	کل	بدون فرد باسواد	۱ نفر باسواد	۲ نفر باسواد	۳ نفر باسواد	۴ نفر باسواد	۵ نفر باسواد و بیش تر
متوسط تعداد افراد در خانوارها	۳٫۴۶	۱٫۵۵	۱٫۹۹	۲٫۷۳	۳٫۵۵	۴٫۳۰	۵٫۷۱
متوسط تعداد افراد دارای درآمد در خانوارها	۱٫۴۲	۱٫۰۶	۱٫۲۶	۱٫۲۸	۱٫۳۹	۱٫۵۴	۱٫۹۳
جمع	۲۷۸۱۷۲	۱۱۹۱۸۲	۱۹۶۸۶۰	۲۵۴۴۲۹	۲۹۶۵۲۵	۳۳۰۹۱۵	۳۴۸۶۸۷
درآمد از حقوق‌بگیری	۹۳۲۳۲	۱۰۵۴۰	۳۰۸۱۵	۸۵۹۴۳	۱۰۲۲۶۳	۱۲۵۹۹۹	۱۲۰۱۷۴
درآمد پولی از حقوق‌بگیری عمومی	۲۸۹۷۳	۹۲	۴۲۴۱	۲۱۷۸۵	۳۳۰۰۹	۴۷۸۴۲	۳۴۷۹۹
درآمد غیر پولی از حقوق‌بگیری عمومی	۵۵۴۷	۹۱	۹۶۰	۴۳۸۲	۶۳۱۰	۹۱۴۵	۵۹۸۰
درآمد پولی از حقوق‌بگیری تعاونی	۱۹۰	۰	۷۶	۱۶۰	۲۵۷	۲۳۸	۱۹۲
درآمد غیر پولی از حقوق‌بگیری تعاونی	۴۶	۰	۱۶	۲۱	۵۷	۸۸	۵۲
درآمد پولی از حقوق‌بگیری خصوصی	۵۲۵۴۰	۹۶۱۵	۲۳۵۶۳	۵۳۲۵۲	۵۵۹۰۷	۶۱۲۹۸	۷۳۰۶۰
درآمد غیر پولی از حقوق‌بگیری خصوصی	۵۹۳۶	۷۴۳	۱۹۶۰	۶۳۴۲	۶۷۲۴	۷۳۸۹	۶۰۹۱
درآمد از مشاغل آزاد	۴۵۴۱۸	۶۱۹۵	۲۱۵۶۵	۳۷۷۶۰	۵۲۱۱۹	۵۸۲۸۲	۶۳۵۷۷
درآمد پولی از مشاغل آزاد کشاورزی	۳۰۷۰	۱۱۴۴	۳۹۳۶	۲۱۱۵	۳۱۶۷	۳۷۳۴	۴۲۸۹
درآمد غیر پولی از مشاغل آزاد کشاورزی	۷۵	۱۳۵	۴۰	۵۴	۵۵	۵۶	۲۱۷
درآمد پولی از مشاغل آزاد غیرکشاورزی	۴۱۸۰۷	۴۸۳۰	۱۷۲۱۱	۳۵۱۸۹	۴۸۴۸۱	۵۳۹۵۳	۵۸۱۵۶
درآمد غیر پولی از مشاغل آزاد غیرکشاورزی	۴۶۶	۸۶	۳۷۸	۴۰۲	۴۱۶	۵۳۸	۹۱۵
درآمدهای متفرقه	۱۴۰۲۲۳	۱۰۲۴۴۷	۱۴۴۴۸۰	۱۳۰۷۲۶	۱۴۲۱۴۳	۱۴۶۶۳۵	۱۶۴۹۳۷
درآمدهای متفرقه پولی	۸۰۸۸۲	۶۳۸۲۲	۸۵۴۶۸	۷۶۶۱۶	۸۰۰۷۸	۸۰۱۶۵	۱۰۲۰۲۵
درآمدهای متفرقه غیر پولی ..	۵۹۳۴۱	۳۸۶۲۵	۵۹۰۱۲	۵۴۱۱۰	۶۲۰۶۶	۶۶۴۷۰	۶۲۹۱۲

(۱) این جدول برای یک خانوار نمونه فرضی (Typical) در سطح کشور ساخته شده است.

۱۷-۳- متوسط درآمد سالانه یک خانوار شهری^(۱) بر حسب انواع درآمد و تعداد افراد شاغل خانوار: ۱۳۹۴ (هزار ریال)

شرح	کل	بدون فرد شاغل	۱ نفر شاغل	۲ نفر شاغل	۳ نفر شاغل	۴ نفر شاغل	۵ نفر شاغل و بیش تر
متوسط تعداد افراد در خانوارها.....	۳,۴۶	۲,۶۲	۳,۶۰	۴,۱۷	۵,۱۸	۶,۰۰	۶,۷۲
متوسط تعداد افراد دارای درآمد در خانوارها.....	۱,۴۲	۱,۱۷	۱,۲۸	۲,۲۳	۳,۰۶	۳,۷۳	۴,۸۳
جمع.....	۲۷۸۱۷۲	۲۲۵۵۴۲	۲۶۹۱۴۷	۴۰۰۳۲۴	۴۲۵۶۲۴	۵۵۳۴۹۴	۵۶۱۷۱۴
درآمد از حقوق بگیری.....	۹۳۲۳۲	۵۷۲۲	۱۰۵۰۷۴	۱۹۷۱۹۰	۱۹۸۰۸۱	۲۱۲۸۴۷	۳۳۴۶۷۶
درآمد پولی از حقوق بگیری عمومی.....	۲۸۹۷۳	۲۹۹	۳۰۵۵۵	۸۱۴۷۷	۳۶۷۹۷	۱۱۳۴۳	۵۹۷۹۷
درآمد غیر پولی از حقوق بگیری عمومی.....	۵۵۴۷	۵۷۷	۶۰۱۶	۱۳۸۶۱	۶۰۷۸	۱۹۶۹	۲۵۸۹
درآمد پولی از حقوق بگیری تعاونی.....	۱۹۰	۱	۱۷۷	۶۷۷	۰	۳۹۱	۰
درآمد غیر پولی از حقوق بگیری تعاونی.....	۴۶	۰	۵۴	۱۱۷	۰	۰	۰
درآمد پولی از حقوق بگیری خصوصی.....	۵۲۵۴۰	۴۵۸۶	۶۰۹۴۰	۹۱۴۰۸	۱۴۲۵۰۴	۱۸۹۳۰۱	۲۳۰۱۹۱
درآمد غیر پولی از حقوق بگیری خصوصی.....	۵۹۳۶	۲۵۹	۷۳۳۲	۹۶۵۰	۱۲۷۰۲	۹۸۴۴	۴۲۱۰۰
درآمد از مشاغل آزاد.....	۴۵۴۱۸	۱۰۰۵	۵۴۱۵۶	۸۰۷۰۹	۹۴۶۵۶	۲۱۷۳۱۰	۱۳۷۷۶۷
درآمد پولی از مشاغل آزاد کشاورزی.....	۳۰۷۰	۱۱۲	۳۱۵۹	۷۰۸۹	۱۱۰۳۲	۱۳۵۷۱	۲۱۶۹۰
درآمد غیر پولی از مشاغل آزاد کشاورزی.....	۷۵	۰	۶۶	۲۲۱	۲۴۱	۵۴۹	۱۷۳۶
درآمد پولی از مشاغل آزاد غیر کشاورزی.....	۴۱۸۰۷	۸۹۳	۵۰۴۴۷	۷۲۳۶۳	۸۱۶۹۳	۲۰۰۰۰۵	۱۰۹۵۵۹
درآمد غیر پولی از مشاغل آزاد غیر کشاورزی.....	۴۶۶	۰	۴۸۴	۱۰۳۵	۱۶۸۹	۳۱۸۶	۴۷۸۳
درآمدهای متفرقه.....	۱۴۰۲۲۳	۲۱۸۸۱۵	۱۱۰۶۱۷	۱۲۲۴۲۵	۱۳۲۸۸۸	۱۲۳۳۳۷	۹۵۲۷۱
درآمدهای متفرقه پولی.....	۸۰۸۸۲	۱۴۴۹۷۲	۵۷۸۲۴	۶۱۴۷۰	۷۱۵۸۸	۶۷۸۳۶	۵۰۰۷۰
درآمدهای متفرقه غیر پولی.....	۵۹۳۴۱	۷۳۸۴۳	۵۲۷۹۳	۶۰۹۵۴	۶۱۲۹۹	۵۵۵۰۱	۴۵۲۰۱

(۱) این جدول برای یک خانوار نمونه فرضی (Typical) در سطح کشور ساخته شده است.

۱۸-۳- متوسط درآمد سالانه یک خانوار شهری^(۱) بر حسب انواع درآمد و فعالیت اصلی محل کار سرپرست خانوار: ۱۳۹۴

(هزار ریال)

شرح	کل	کشاورزی، شکار و جنگلداری	شیلات	استخراج معدن	صنعت
متوسط تعداد افراد در خانوارها.....	۳/۴۶	۳/۸۴	۴/۳۴	۳/۶۴	۳/۶۰
متوسط تعداد افراد دارای درآمد در خانوارهای نمونه.....	۱/۴۲	۱/۴۵	۱/۹۲	۱/۳۲	۱/۲۵
جمع.....	۲۲۸۸۷۳	۲۲۷۵۸۸	۲۳۹۷۹۴	۳۸۵۴۱۱	۲۷۲۵۵۹
درآمد از حقوق‌بگیری.....	۹۳۲۳۲	۵۲۸۰۵	۱۴۲۲۹۲	۲۷۷۵۰۸	۱۳۶۷۴۲
درآمد پولی از حقوق‌بگیری عمومی.....	۲۸۹۷۳	۹۱۷۷	۱۶۱۶۱	۱۳۶۳۲۳	۱۳۳۰۰
درآمد غیر پولی از حقوق‌بگیری عمومی.....	۵۵۴۷	۱۵۳۵	۳۲۳۳	۱۸۴۷۸	۲۶۲۲
درآمد پولی از حقوق‌بگیری تعاونی.....	۱۹۰	۱۰۳	۱۴۷۶	.	۱۴۰
درآمد غیر پولی از حقوق‌بگیری تعاونی..	۴۶	۱۶	۳۳۶	.	۱۵
درآمد پولی از حقوق‌بگیری خصوصی.....	۵۲۵۴۰	۳۹۵۷۲	۱۰۷۳۷۳	۹۸۷۴۸	۱۰۳۶۷۸
درآمد غیر پولی از حقوق‌بگیری خصوصی	۵۹۳۶	۲۴۰۲	۱۳۷۱۴	۲۳۹۵۹	۱۶۹۸۷
درآمد از مشاغل آزاد.....	۴۵۴۱۸	۸۵۲۴۳	۳۶۹۶۷	۲۴۸۲۶	۴۵۳۳۰
درآمد پولی از مشاغل آزاد کشاورزی.....	۳۰۷۰	۷۶۲۰۷	۲۲۷۱۵	۹۰	۶۶۹
درآمد غیر پولی از مشاغل آزاد کشاورزی	۷۵	۱۶۷۰	۹۸۵	.	۲۳
درآمد پولی از مشاغل آزاد غیرکشاورزی	۴۱۸۰۷	۷۱۴۹	۱۱۳۳۳	۲۴۷۳۶	۴۴۵۱۵
درآمد غیر پولی از مشاغل آزاد غیرکشاورزی.....	۴۶۶	۲۱۶	۱۹۳۵	.	۱۲۳
درآمدهای متفرقه.....	۱۴۰۲۲۳	۸۹۵۴۰	۶۰۵۳۴	۸۳۰۷۶	۹۰۴۸۷
درآمدهای متفرقه پولی.....	۸۰۸۸۲	۵۰۴۱۳	۲۶۷۰۲	۴۷۰۱۶	۴۱۷۷۱
درآمدهای متفرقه غیر پولی.....	۵۹۳۴۱	۳۹۱۲۷	۳۳۸۳۲	۳۶۰۶۱	۴۸۷۱۶

شرح	تأمین برق، گاز و آب	ساختمان	عمده فروشی، خرده فروشی، تعمیر وسایل نقلیه موتوری و موتورسیکلت و کالاهای شخصی و خانگی	هتل و رستوران
متوسط تعداد افراد در خانوارها.....	۳/۶۹	۳/۸۷	۳/۶۰	۳/۵۸
متوسط تعداد افراد دارای درآمد در خانوارهای نمونه.....	۱/۲۸	۱/۳۵	۱/۳۷	۱/۳۵
جمع.....	۳۳۸۵۴۱	۲۱۵۳۳۶	۲۹۶۶۷۷	۲۶۶۲۵۹
درآمد از حقوق‌بگیری.....	۲۴۷۹۴۵	۹۷۷۹۹	۶۱۸۲۴	۱۳۰۴۹۶
درآمد پولی از حقوق‌بگیری عمومی.....	۱۳۸۷۲۴	۲۵۳۸	۷۲۶۸	۱۶۹۶
درآمد غیر پولی از حقوق‌بگیری عمومی.....	۲۵۹۵۹	۳۹۸	۱۴۲۹	۳۰۲
درآمد پولی از حقوق‌بگیری تعاونی.....	.	۱۳۱	۲۷۲	.
درآمد غیر پولی از حقوق‌بگیری تعاونی..	.	۱۲	۵۳	۷
درآمد پولی از حقوق‌بگیری خصوصی.....	۷۰۰۵۳	۹۰۷۷۰	۴۷۴۹۰	۱۱۱۸۸۸
درآمد غیر پولی از حقوق‌بگیری خصوصی	۱۳۲۰۹	۳۹۵۰	۵۳۱۲	۱۶۶۰۳
درآمد از مشاغل آزاد.....	۳۷۸۰	۴۲۹۸۱	۱۳۲۹۰۳	۴۷۸۹۷
درآمد پولی از مشاغل آزاد کشاورزی.....	۱۵	۳۳۶	۵۵۷	-۱۵
درآمد غیر پولی از مشاغل آزاد کشاورزی	.	۲۰	۲۵	۱
درآمد پولی از مشاغل آزاد غیرکشاورزی	۳۰۷۹	۴۲۵۱۱	۱۲۹۰۸۰	۴۷۵۳۶
درآمد غیر پولی از مشاغل آزاد غیرکشاورزی.....	۶۸۶	۱۱۵	۳۲۴۱	۳۷۵
درآمدهای متفرقه.....	۸۶۸۲۳	۷۴۵۴۶	۱۰۱۹۴۹	۸۷۸۶۶
درآمدهای متفرقه پولی.....	۴۵۷۶۲	۳۸۱۰۷	۴۴۷۲۴	۴۶۵۷۲
درآمدهای متفرقه غیر پولی.....	۴۱۰۶۰	۳۶۴۳۹	۵۷۲۲۵	۴۱۲۹۵



۱۸-۳- متوسط درآمد سالانه یک خانوار شهری^(۱) بر حسب انواع درآمد و فعالیت اصلی محل کار سرپرست خانوار: ۱۳۹۴

(هزار ریال)

(دنباله)

شرح	حمل و نقل، انبارداری و ارتباطات	واسطه‌گری‌های مالی	مستغلات، اجاره و فعالیت‌های کسب و کار	اداره امور عمومی، دفاع و تأمین اجتماعی اجباری	آموزش	بهداشت و مددکاری اجتماعی
متوسط تعداد افراد در خانوارها.....	۳,۷۲	۳,۷۱	۳,۶۵	۳,۸۲	۳,۷۹	۳,۴۹
متوسط تعداد افراد دارای درآمد در خانوارهای نمونه.....	۱,۳۵	۱,۲۶	۱,۵۳	۱,۳۱	۱,۴۲	۱,۳۸
جمع.....	۲۶۶۱۶۵	۴۲۹۶۳۳	۳۴۳۵۰۵	۳۴۴۷۷۷	۴۰۱۳۴۴	۴۶۷۱۹۴
درآمد از حقوق‌بگیری.....	۷۱۸۳۶	۲۷۷۰۷۰	۱۵۰۹۹۲	۲۴۱۲۴۸	۲۷۷۵۵۶	۲۸۸۶۴۹
درآمد پولی از حقوق‌بگیری عمومی.....	۱۷۲۸۷	۱۶۶۹۹۴	۲۶۶۱۰	۱۷۱۹۹۶	۲۰۳۱۷۵	۱۹۲۵۳۲
درآمد غیر پولی از حقوق‌بگیری عمومی..	۳۳۷۳	۲۸۱۱۱	۳۹۴۸	۳۸۹۶۱	۳۳۹۱۸	۳۰۴۷۶
درآمد پولی از حقوق‌بگیری تعاونی.....	۶۳	۰	۰	۱۶۰۰	۳۷۴	۴۳۶
درآمد غیر پولی از حقوق‌بگیری تعاونی..	۲۳	۹۴	۰	۶۷۲	۹۰	۷۷
درآمد پولی از حقوق‌بگیری خصوصی.....	۴۶۳۸۲	۶۶۳۲۰	۱۰۶۵۶۵	۲۴۷۳۱	۳۴۱۶۵	۵۶۸۳۹
درآمد غیر پولی از حقوق‌بگیری خصوصی.....	۴۷۰۸	۱۵۵۵۰	۱۳۸۶۸	۳۲۸۸	۵۸۳۵	۸۲۸۸
درآمد از مشاغل آزاد.....	۹۵۵۴۸	۱۰۷۹۶	۷۲۵۹۷	۵۴۰۵	۸۹۶۰	۵۰۷۱۳
درآمد پولی از مشاغل آزاد کشاورزی.....	۴۶۷	۳	۴۳۶	۱۳۰	۴۹۹	۲۱۲
درآمد غیر پولی از مشاغل آزاد کشاورزی	۳۷	۰	۱۳	۵۶	۲۹	۱
درآمد پولی از مشاغل آزاد غیرکشاورزی	۹۴۷۲۳	۱۰۶۹۳	۷۲۱۳۱	۵۲۲۰	۸۴۲۹	۵۰۵۰۰
درآمد غیر پولی از مشاغل آزاد غیرکشاورزی.....	۳۲۱	۱۰۰	۱۷	۰	۳	۰
درآمدهای متفرقه.....	۹۹۴۸۰	۱۴۱۷۶۷	۱۱۹۹۱۷	۹۸۱۲۳	۱۲۱۸۲۸	۱۲۷۸۳۲
درآمدهای متفرقه پولی.....	۴۸۳۶۸	۵۵۳۱۳	۵۹۷۰۹	۴۶۳۹۵	۵۱۲۶۲	۵۴۲۹۴
درآمدهای متفرقه غیر پولی.....	۵۱۱۱۲	۸۶۴۵۴	۶۰۲۰۸	۵۱۷۲۸	۷۰۵۶۶	۷۳۵۳۸



۱۸-۳- متوسط درآمد سالانه یک خانوار شهری^(۱) بر حسب انواع درآمد و فعالیت اصلی محل کار سرپرست خانوار: ۱۳۹۴

(هزار ریال)

(دنباله)

شرح	سایر فعالیت‌های خدمات عمومی، اجتماعی و شخصی	خانوارهای معمولی دارای مستخدم	سازمان‌ها و هیئت‌های برون‌مرزی	دفاتر مرکزی	سایر و اظهارنشده	غیر شاغل
متوسط تعداد افراد در خانوارها.....	۳,۵۴	۳,۰۸	۰,۰۰	۴,۰۵	۰,۰۰	۳,۰۳
متوسط تعداد افراد دارای درآمد در خانوارهای نمونه.....	۱,۳۶	۱,۲۷	۰,۰۰	۱,۲۹	۰,۰۰	۱,۵۴
جمع.....	۲۴۴۳۷۵	۱۸۱۶۵۷	۰	۳۱۷۷۲۵	۰	۲۶۶۲۴۸
درآمد از حقوق‌بگیری.....	۹۵۲۰۷	۱۱۱۳۹۴	۰	۲۱۲۶۱۵	۰	۳۷۶۴۳
درآمد پولی از حقوق‌بگیری عمومی.....	۱۷۷۸۶	۸۲۹۳	۰	۹۰۴۵۷	۰	۷۵۱۷
درآمد غیر پولی از حقوق‌بگیری عمومی.....	۲۹۳۱	۶۲۸۴	۰	۱۹۴۷۰	۰	۱۸۰۳
درآمد پولی از حقوق‌بگیری تعاونی.....	۰	۰	۰	۰	۰	۹۴
درآمد غیر پولی از حقوق‌بگیری تعاونی..	۰	۰	۰	۰	۰	۴
درآمد پولی از حقوق‌بگیری خصوصی.....	۶۵۴۴۵	۷۵۷۰۵	۰	۸۴۶۰۵	۰	۲۵۹۶۵
درآمد غیر پولی از حقوق‌بگیری خصوصی.....	۹۰۴۵	۲۱۱۱۳	۰	۱۸۰۸۵	۰	۲۲۶۰
درآمد از مشاغل آزاد.....	۵۳۳۸۲	۲۱۱۸۵	۰	۱۶۵۴۹	۰	۱۰۹۴۰
درآمد پولی از مشاغل آزاد کشاورزی.....	۹۵	۳۳۸۸	۰	۰	۰	۵۱۱
درآمد غیر پولی از مشاغل آزاد کشاورزی.....	۰	۱۰۸	۰	۰	۰	۴
درآمد پولی از مشاغل آزاد غیرکشاورزی.....	۵۳۳۳۱	۱۷۶۶۵	۰	۱۶۵۴۹	۰	۱۰۳۳۷
درآمد غیر پولی از مشاغل آزاد غیرکشاورزی.....	۵۶	۲۴	۰	۰	۰	۸۸
درآمدهای متفرقه.....	۹۵۷۸۷	۴۹۰۷۸	۰	۸۸۵۶۰	۰	۲۱۷۶۶۵
درآمدهای متفرقه پولی.....	۴۷۹۵۵	۲۳۷۷۸	۰	۳۹۴۰۷	۰	۱۴۲۷۷۴
درآمدهای متفرقه غیر پولی.....	۴۷۸۳۲	۲۵۳۰۰	۰	۴۹۱۵۳	۰	۷۴۸۹۲

(۱) این جدول برای یک خانوار نمونه فرضی (Typical) در سطح کشور ساخته شده است.

۱۹-۳- متوسط درآمد سالانه یک خانوار شهری^(۱) بر حسب انواع درآمد و وضع شغلی سرپرست خانوار: ۱۳۹۴ (هزار ریال)

شرح	کل	کارفرما	کارکن مستقل	مزد و حقوق بگير عمومی
متوسط تعداد افراد در خانوارها	۳/۴۶	۳/۷۰	۳/۷۰	۳/۷۸
متوسط تعداد افراد دارای درآمد در خانوارها	۱/۴۲	۱/۳۷	۱/۳۸	۱/۳۶
جمع	۲۷۸۱۷۲	۴۴۵۶۷۴	۲۶۸۱۳۰	۳۹۳۳۵۰
درآمد از حقوق بگيری	۹۳۲۳۲	۲۷۱۲۳	۱۵۶۴۵	۲۷۷۵۵۰
درآمد پولی از حقوق بگيری عمومی	۲۸۹۷۳	۷۳۰۴	۴۵۵۳	۲۲۶۱۷۱
درآمد غیر پولی از حقوق بگيری عمومی	۵۵۴۷	۱۴۵۷	۸۸۳	۴۱۷۱۴
درآمد پولی از حقوق بگيری تعاونی	۱۹۰	۰	۱۱	۵۱۶
درآمد غیر پولی از حقوق بگيری تعاونی ..	۴۶	۰	۲	۲۷۵
درآمد پولی از حقوق بگيری خصوصی	۵۲۵۴۰	۱۶۸۱۳	۹۳۶۹	۷۱۳۶
درآمد غیر پولی از حقوق بگيری خصوصی	۵۹۳۶	۱۵۴۹	۸۲۶	۱۷۳۷
درآمد از مشاغل آزاد	۴۵۴۱۸	۲۸۱۶۶۲	۱۵۰۴۶۱	۹۱۵۴
درآمد پولی از مشاغل آزاد کشاورزی	۳۰۷۰	۳۴۶۰۴	۸۵۹۵	۲۸۱
درآمد غیر پولی از مشاغل آزاد کشاورزی	۷۵	۸۲۰	۱۸۷	۳۷
درآمد پولی از مشاغل آزاد غیر کشاورزی	۴۱۸۰۷	۲۴۵۴۶۲	۱۳۹۹۴۳	۸۸۱۸
درآمد غیر پولی از مشاغل آزاد غیر کشاورزی	۴۶۶	۷۷۶	۱۷۳۷	۱۸
درآمدهای متفرقه	۱۴۰۲۲۳	۱۳۶۸۹۰	۱۰۲۱۹۳	۱۰۶۶۴۶
درآمدهای متفرقه پولی	۸۰۸۸۲	۵۳۶۲۹	۵۱۴۷۷	۴۳۶۹۳
درآمدهای متفرقه غیر پولی	۵۹۳۴۱	۸۳۲۶۱	۵۰۷۱۶	۶۲۹۵۴

شرح	مزد و حقوق بگير تعاونی	مزد و حقوق بگير خصوصی	کارکن فامیلی بدون مزد	غیر شاغل
متوسط تعداد افراد در خانوارها	۳/۷۱	۳/۶۸	۳/۶۱	۳/۰۳
متوسط تعداد افراد دارای درآمد در خانوارها	۱/۲۶	۱/۳۳	۲/۱۴	۱/۵۴
جمع	۲۶۸۱۴۵	۲۴۳۶۴۴	۲۳۵۲۸۴	۲۶۶۲۴۱
درآمد از حقوق بگيری	۱۵۱۶۵۴	۱۵۶۹۱۸	۰	۳۷۶۴۳
درآمد پولی از حقوق بگيری عمومی	۰	۳۴۱۹	۰	۷۵۱۷
درآمد غیر پولی از حقوق بگيری عمومی	۳۶۸۳	۷۵۵	۰	۱۸۰۳
درآمد پولی از حقوق بگيری تعاونی	۱۲۶۶۱۶	۳۴	۰	۹۴
درآمد غیر پولی از حقوق بگيری تعاونی ..	۱۸۷۰۵	۷	۰	۴
درآمد پولی از حقوق بگيری خصوصی	۲۶۵۱	۱۳۶۵۷۳	۰	۲۵۹۶۵
درآمد غیر پولی از حقوق بگيری خصوصی	۰	۱۶۱۳۰	۰	۲۲۶۰
درآمد از مشاغل آزاد	۲۲۴۰	۳۵۱۷	۱۰۲۸۵۲	۱۰۹۴۰
درآمد پولی از مشاغل آزاد کشاورزی	۱۵۱۷	۱۹۶	۱۴۷۶	۵۱۱
درآمد غیر پولی از مشاغل آزاد کشاورزی	۰	۲۲	۶۳	۴
درآمد پولی از مشاغل آزاد غیر کشاورزی	۷۲۳	۳۱۳۶	۹۳۷۹۲	۱۰۳۳۷
درآمد غیر پولی از مشاغل آزاد غیر کشاورزی	۰	۱۶۲	۷۵۲۰	۸۸
درآمدهای متفرقه	۱۱۴۲۵۲	۸۳۲۰۹	۱۳۲۴۳۲	۲۱۷۶۶۵
درآمدهای متفرقه پولی	۶۲۱۴۷	۴۰۸۳۰	۱۰۵۳۶۶	۱۴۲۷۷۴
درآمدهای متفرقه غیر پولی	۵۲۱۰۵	۴۲۳۷۹	۲۷۰۶۶	۷۴۸۹۲

(۱) این جدول برای یک خانوار نمونه فرضی (Typical) در سطح کشور ساخته شده است.

۲۰-۳- متوسط درآمد سالانه یک خانوار شهری^(۱) بر حسب انواع درآمد و سطح سواد سرپرست خانوار: ۱۳۹۴ (هزار ریال)

شرح	کل	بی سواد	باسواد بدون مدرک	کمتر از ششم ابتدایی ^(۲)	ششم ابتدایی تا سوم راهنمایی
متوسط تعداد افراد در خانوارها	۳/۴۶	۳/۰۷	۳/۳۶	۳/۶۸	۳/۵۹
متوسط تعداد افراد دارای درآمد در خانوارها	۱/۴۲	۱/۵۵	۱/۶۳	۱/۴۷	۱/۳۴
جمع	۲۷۸۸۷۲	۱۸۲۸۱۳	۲۲۰۶۹۶	۲۴۲۴۲۳	۲۴۷۳۱۴
درآمد از حقوق بگیری	۹۳۲۳۲	۴۶۱۵۵	۴۵۶۱۶	۶۶۳۱۴	۷۷۰۸۹
درآمد پولی از حقوق بگیری عمومی	۲۸۹۷۳	۴۲۰۱	۴۳۷۰	۷۷۰۲	۹۴۸۹
درآمد غیر پولی از حقوق بگیری عمومی	۵۵۴۷	۷۹۸	۹۲۵	۱۴۲۸	۲۰۶۲
درآمد پولی از حقوق بگیری تعاونی	۱۹۰	۶۸	۰	۶۹	۳۶
درآمد غیر پولی از حقوق بگیری تعاونی ..	۴۶	۹	۰	۱۰	۸
درآمد پولی از حقوق بگیری خصوصی	۵۲۵۴۰	۳۸۷۸۱	۳۷۲۰۷	۵۲۶۱۱	۵۹۳۷۳
درآمد غیر پولی از حقوق بگیری خصوصی	۵۹۳۶	۲۲۹۷	۳۱۱۴	۴۴۸۳	۶۱۲۲
درآمد از مشاغل آزاد	۴۵۴۱۸	۲۳۷۷۱	۳۳۷۳۸	۴۸۸۷۳	۵۰۹۴۰
درآمد پولی از مشاغل آزاد کشاورزی	۳۰۷۰	۴۲۸۶	۳۳۸۸	۴۳۳۲	۳۰۰۸
درآمد غیر پولی از مشاغل آزاد کشاورزی	۷۵	۱۰۳	۱۴۹	۸۳	۹۲
درآمد پولی از مشاغل آزاد غیر کشاورزی	۴۱۸۰۷	۱۸۹۷۸	۲۹۲۷۹	۴۳۹۵۱	۴۷۲۹۹
درآمد غیر پولی از مشاغل آزاد غیر کشاورزی	۴۶۶	۴۰۴	۹۲۲	۵۰۶	۵۴۲
درآمدهای متفرقه	۱۴۰۲۲۳	۱۱۲۸۸۷	۱۴۱۳۴۱	۱۲۷۲۳۶	۱۱۹۲۸۴
درآمدهای متفرقه پولی	۸۰۸۸۲	۷۰۳۷۴	۸۹۲۳۱	۷۴۳۴۰	۶۷۶۹۴
درآمدهای متفرقه غیر پولی	۵۹۳۴۱	۴۲۵۱۲	۵۲۱۱۰	۵۲۸۹۶	۵۱۵۹۰

شرح	متوسطه تا کمتر از دیپلم	دیپلم تا کمتر از لیسانس	لیسانس تا کمتر از فوق لیسانس	فوق لیسانس و بالاتر
متوسط تعداد افراد در خانوارها	۳/۶۰	۳/۴۶	۳/۳۷	۳/۴۴
متوسط تعداد افراد دارای درآمد در خانوارها	۱/۲۶	۱/۳۴	۱/۴۱	۱/۳۷
جمع	۲۶۴۹۶۱	۳۱۶۵۳۶	۴۰۶۴۹۲	۵۵۰۴۱۲
درآمد از حقوق بگیری	۹۲۹۴۸	۹۹۶۹۷	۱۹۲۵۸۶	۲۹۴۴۵۰
درآمد پولی از حقوق بگیری عمومی	۲۷۶۰	۳۴۳۰۹	۱۰۵۲۰۷	۱۷۰۴۱۸
درآمد غیر پولی از حقوق بگیری عمومی ..	۷۸۸	۶۷۷۵	۱۹۶۰۵	۳۱۳۳۱
درآمد پولی از حقوق بگیری تعاونی	۰	۲۴۸	۳۹۷	۱۵۴۸
درآمد غیر پولی از حقوق بگیری تعاونی ..	۷۹	۳۳	۳۳	۷۹۵
درآمد پولی از حقوق بگیری خصوصی	۷۹۷۲۰	۵۱۳۱۱	۵۷۲۹۹	۷۷۵۵۴
درآمد غیر پولی از حقوق بگیری خصوصی	۹۶۰۰	۷۰۲۰	۱۰۰۴۶	۱۲۸۰۴
درآمد از مشاغل آزاد	۴۳۲۸۷	۵۶۰۷۴	۳۵۷۵۱	۵۱۳۴۳
درآمد پولی از مشاغل آزاد کشاورزی	۴۴۵۷	۲۳۵۳	۶۱۴	۴۱۲
درآمد غیر پولی از مشاغل آزاد کشاورزی	۸۱	۶۲	۶	۱۵
درآمد پولی از مشاغل آزاد غیر کشاورزی	۳۸۵۷۸	۵۳۲۰۶	۳۴۶۸۷	۵۰۸۷۷
درآمد غیر پولی از مشاغل آزاد غیر کشاورزی	۱۷۲	۴۵۳	۴۴۴	۳۸
درآمدهای متفرقه	۱۲۸۷۲۷	۱۶۰۷۶۵	۱۷۸۱۵۵	۲۰۴۶۲۰
درآمدهای متفرقه پولی	۷۴۰۳۶	۹۳۶۲۶	۹۳۹۲۳	۱۰۳۳۳۱
درآمدهای متفرقه غیر پولی	۵۴۶۹۱	۶۷۱۴۰	۸۴۲۳۲	۱۰۱۲۸۹

(۱) این جدول برای یک خانوار نمونه فرضی (Typical) در سطح کشور ساخته شده است.

(۲) در نظام جدید آموزشی، دوره‌ی ابتدایی شش ساله است.

۲۱-۳- متوسط درآمد سالانه یک خانوار شهری^(۱) بر حسب انواع درآمد و گروه شغلی سرپرست خانوار: ۱۳۹۴ (هزار ریال)

شرح	کل	قانونگذاران، مقامات عالی‌رتبه و مدیران	متخصصان (علمی و فنی)	تکنیسین‌ها و دستیاران	کارمندان امور اداری و دفتری	کارکنان خدماتی و فروشندگان
متوسط تعداد افراد در خانوارها.....	۳/۴۶	۳/۶۸	۳/۵۱	۳/۵۶	۳/۶۲	۳/۵۷
متوسط تعداد افراد دارای درآمد در خانوارها.....	۱/۴۲	۱/۴۳	۱/۳۶	۱/۳۹	۱/۳۰	۱/۳۴
جمع.....	۲۷۸۸۷۲	۵۸۵۰۰۷	۴۶۷۹۸۴	۳۲۸۹۲۹	۳۶۵۳۳۷	۳۰۴۳۵۰
درآمد از حقوق‌بگیری.....	۹۳۲۳۲	۲۶۶۲۷۷	۲۹۱۵۵۸	۱۳۹۸۴۹	۲۴۲۶۴۷	۸۵۱۵۱
درآمد پولی از حقوق‌بگیری عمومی.....	۲۸۹۷۳	۱۴۰۷۳۹	۱۷۴۴۳۴	۵۵۵۳۷	۱۲۷۱۲۲	۲۴۴۳۷
درآمد غیر پولی از حقوق‌بگیری عمومی.....	۵۵۴۷	۲۳۰۷۲	۲۸۹۹۰	۹۶۰۹	۲۴۱۷۲	۶۷۷۴
درآمد پولی از حقوق‌بگیری تعاونی.....	۱۹۰	۲۹۸۳	۲۱۲	۱۹۷	۲۰۳	۰
درآمد غیر پولی از حقوق‌بگیری تعاونی.....	۴۶	۷۳۰	۱۰	۳۲	۶۸	۱۴۶
درآمد پولی از حقوق‌بگیری خصوصی..	۵۲۵۴۰	۸۵۰۰۱	۷۴۵۷۴	۶۵۴۹۵	۷۶۹۳۸	۴۸۰۵۶
درآمد غیر پولی از حقوق‌بگیری خصوصی.....	۵۹۳۶	۱۳۷۵۲	۱۳۳۳۸	۸۹۷۹	۱۴۱۴۴	۵۷۳۸
درآمد از مشاغل آزاد.....	۴۵۴۱۸	۱۶۱۵۴۵	۳۵۴۳۴	۷۰۱۸۲	۷۴۷۵	۱۱۵۶۷۵
درآمد پولی از مشاغل آزاد کشاورزی ...	۳۰۷۰	-۶	۴۱۴	۲۲۱	۴۷	۳۵۵
درآمد غیر پولی از مشاغل آزاد کشاورزی.....	۷۵	۸	۱۸	۱۰	۱۲	۱
درآمد پولی از مشاغل آزاد غیرکشاورزی.....	۴۱۸۰۷	۱۶۱۴۰۹	۳۴۹۹۴	۶۹۸۷۹	۷۳۸۴	۱۱۱۹۹۸
درآمد غیر پولی از مشاغل آزاد غیرکشاورزی.....	۴۶۶	۱۳۴	۸	۷۲	۳۲	۳۳۲۱
درآمدهای متفرقه.....	۱۴۰۲۲۳	۱۵۷۱۸۵	۱۴۰۹۹۲	۱۱۸۸۹۷	۱۱۵۲۱۶	۱۰۳۵۲۴
درآمدهای متفرقه پولی.....	۸۰۸۸۲	۴۹۳۳۴	۵۳۴۰۴	۶۴۶۴۴	۴۹۱۴۹	۴۶۷۲۲
درآمدهای متفرقه غیر پولی.....	۵۹۳۴۱	۱۰۷۸۶۱	۸۷۵۸۸	۵۴۲۵۴	۶۶۰۶۷	۵۶۸۰۲



۲۱-۳- متوسط درآمد سالانه یک خانوار شهری^(۱) بر حسب انواع درآمد و گروه شغلی سرپرست خانوار: ۱۳۹۴ (دنباله)

(هزار ریال)

شرح	کارکنان ماهر کشاورزی، جنگلداری و ماهیگیری	صنعتگران و کارکنان مشاغل مربوط	متصدیان و مونتازکاران ماشین‌آلات و دستگاه‌ها و رانندگان وسایل نقلیه	کارگران ساده	سایر و اظهار نشده	غیر شاغل
متوسط تعداد افراد در خانوارها.....	۳,۸۷	۳,۶۸	۳,۷۸	۳,۸۹	۳,۷۳	۳,۰۳
متوسط تعداد افراد دارای درآمد در خانوارها.....	۱,۴۹	۱,۳۰	۱,۳۳	۱,۳۹	۱,۲۱	۱,۵۴
جمع.....	۲۴۹۳۲۴	۲۴۵۵۳۸	۲۵۷۷۴۷	۱۸۸۱۹۶	۳۰۳۶۶۷	۲۶۶۲۴۸
درآمد از حقوق‌بگیری.....	۳۲۰۰۵	۹۶۵۷۹	۷۸۱۰۲	۱۱۱۰۴۸	۲۰۹۲۱۳	۳۷۶۴۳
درآمد پولی از حقوق‌بگیری عمومی.....	۹۷۱۶	۷۲۳۶	۱۳۰۶۱	۱۲۳۱۵	۱۷۴۶۴۶	۷۵۱۷
درآمد غیر پولی از حقوق‌بگیری عمومی.....	۱۶۶۸	۱۳۹۴	۲۴۰۰	۲۵۴۶	۳۱۸۸۰	۱۸۰۳
درآمد پولی از حقوق‌بگیری تعاونی.....	۹۳	۱۶۰	۱۵۱	۲۶۵	۰	۹۴
درآمد غیر پولی از حقوق‌بگیری تعاونی.....	۲۱	۲۱	۳۹	۳۸	۰	۴
درآمد پولی از حقوق‌بگیری خصوصی... درآمد غیر پولی از حقوق‌بگیری خصوصی.....	۱۸۸۷۳	۷۹۲۹۴	۵۵۹۵۳	۸۸۵۳۶	۲۳۹۷	۲۵۹۶۵
درآمد از مشاغل آزاد.....	۱۶۳۴	۸۴۷۴	۶۴۹۹	۷۳۴۷	۲۹۱	۲۲۶۰
درآمد پولی از مشاغل آزاد کشاورزی.... درآمد غیر پولی از مشاغل آزاد کشاورزی.....	۱۰۴۱۷۴	۳۹۳	۷۹۴	۳۱۰	۹۴	۵۱۱
درآمد پولی از مشاغل آزاد غیرکشاورزی.....	۲۳۲۷	۱۴	۳۸	۵۰	۰	۴
درآمد غیر پولی از مشاغل آزاد غیرکشاورزی.....	۱۱۷۵۶	۶۴۰۴۳	۸۴۰۳۰	۱۴۵۶۷	۸۵۸	۱۰۳۳۷
درآمدهای متفرقه.....	۳۴۰	۹۴	۲۹۵	۴۰۲	۰	۸۸
درآمدهای متفرقه پولی.....	۹۸۷۲۳	۸۴۴۱۴	۹۴۴۸۸	۶۱۸۱۸	۹۳۵۰۲	۲۱۷۶۶۵
درآمدهای متفرقه غیر پولی.....	۵۷۰۳۸	۴۱۸۲۳	۴۶۶۰۳	۳۳۳۰۴	۵۷۵۳۹	۱۴۲۷۷۴
درآمدهای متفرقه غیر پولی.....	۴۱۶۸۵	۴۲۵۹۰	۴۷۸۸۵	۲۸۵۱۴	۳۵۹۶۳	۷۴۸۹۲

(۱) این جدول برای یک خانوار نمونه فرضی (Typical) در سطح کشور ساخته شده است.

۲۲-۳- متوسط درآمد سالانه یک خانوار شهری^(۱) بر حسب انواع درآمد در هر یک از دهک‌های درآمد سالانه: ۱۳۹۴ (هزار ریال)

شرح	کل	دهک اول	دهک دوم	دهک سوم	دهک چهارم	دهک پنجم
متوسط تعداد افراد در خانوارها.....	۳,۴۶	۲,۶۱	۳,۱۰	۳,۳۷	۳,۴۰	۳,۵۱
متوسط تعداد افراد دارای درآمد در خانوارها.....	۱,۴۲	۱,۱۸	۱,۲۴	۱,۲۷	۱,۳۰	۱,۳۴
جمع.....	۲۷۸۱۷۲	۷۴۸۱۳	۱۲۸۶۳۰	۱۶۰۱۸۱	۱۸۸۵۹۵	۲۱۸۲۷۱
درآمد از حقوق‌بگیری.....	۹۳۲۳۲	۱۶۸۰۵	۳۷۵۴۵	۵۰۰۷۹	۶۱۷۹۳	۷۲۳۰۸
درآمد پولی از حقوق‌بگیری عمومی.....	۲۸۹۷۳	۳۶۸	۱۱۸۲	۲۸۵۵	۵۸۵۴	۱۲۵۹۰
درآمد غیر پولی از حقوق‌بگیری عمومی.....	۵۵۴۷	۱۱۳	۲۱۰	۵۳۹	۱۱۶۲	۲۶۷۳
درآمد پولی از حقوق‌بگیری تعاونی.....	۱۹۰	۸	۳۳	۳۹	۱۹۴	۱۰۶
درآمد غیر پولی از حقوق‌بگیری تعاونی..	۴۶	۲	۵	۶	۲۱	۲۹
درآمد پولی از حقوق‌بگیری خصوصی.....	۵۲۵۴۰	۱۶۰۱۳	۳۴۸۰۶	۴۳۴۳۴	۴۹۸۹۰	۵۱۰۶۰
درآمد غیر پولی از حقوق‌بگیری خصوصی.....	۵۹۳۶	۳۰۱	۱۳۰۹	۳۲۰۵	۴۶۷۱	۵۸۵۰
درآمد از مشاغل آزاد.....	۴۵۴۱۸	۶۶۶۳	۱۸۰۱۰	۲۸۱۲۳	۳۲۶۳۹	۳۳۴۵۶
درآمد پولی از مشاغل آزاد کشاورزی.....	۳۰۷۰	۱۲۴۷	۱۹۲۹	۲۱۹۸	۱۹۱۰	۲۱۳۴
درآمد غیر پولی از مشاغل آزاد کشاورزی.....	۷۵	۲۱	۹۷	۴۷	۴۱	۲۵
درآمد پولی از مشاغل آزاد غیرکشاورزی.....	۴۱۸۰۷	۵۳۲۰	۱۵۷۸۰	۲۵۵۳۰	۳۰۳۴۸	۳۰۹۶۸
درآمد غیر پولی از مشاغل آزاد غیرکشاورزی.....	۴۶۶	۷۶	۲۰۳	۳۴۸	۳۴۰	۳۲۸
درآمدهای متفرقه.....	۱۴۰۲۲۳	۵۱۴۱۵	۷۳۰۷۶	۸۱۹۸۶	۹۴۱۶۳	۱۱۲۵۰۶
درآمدهای متفرقه پولی.....	۸۰۸۸۲	۳۰۴۵۹	۴۷۵۸۳	۵۱۶۴۸	۵۷۲۶۵	۶۹۷۶۱
درآمدهای متفرقه غیر پولی.....	۵۹۳۴۱	۲۰۹۵۵	۲۵۴۹۲	۳۰۳۳۸	۳۶۸۹۸	۴۲۷۴۵



۲۲-۳- متوسط درآمد سالانه یک خانوار شهری^(۱) بر حسب انواع درآمد در هر یک از دهک‌های درآمد سالانه: ۱۳۹۴

(هزار ریال)

(دنباله)

شرح	دهک ششم	دهک هفتم	دهک هشتم	دهک نهم	دهک دهم
متوسط تعداد افراد در خانوارها.....	۳/۶۲	۳/۶۶	۳/۸۰	۳/۸۰	۳/۷۲
متوسط تعداد افراد دارای درآمد در خانوارها.....	۱/۳۷	۱/۴۱	۱/۵۲	۱/۶۹	۱/۸۶
جمع.....	۲۴۹۶۷۶	۲۸۹۱۶۶	۳۴۱۲۳۶	۴۲۷۹۸۵	۷۱۰۴۲۰
درآمد از حقوق‌بگیری.....	۸۷۸۷۰	۹۹۲۵۴	۱۱۶۴۷۳	۱۴۶۹۳۸	۲۴۳۳۶۹
درآمد پولی از حقوق‌بگیری عمومی.....	۱۸۶۹۰	۳۱۳۸۰	۴۵۹۷۹	۶۴۲۸۴	۱۰۶۶۱۰
درآمد غیر پولی از حقوق‌بگیری عمومی.....	۳۶۵۱	۶۰۸۸	۹۱۱۹	۱۲۳۸۴	۱۹۵۳۷
درآمد پولی از حقوق‌بگیری تعاونی.....	۳۲۸	۴۲	۱۶۲	۱۳۴	۸۵۱
درآمد غیر پولی از حقوق‌بگیری تعاونی..	۶۳	۴	۲۵	۱۴۶	۱۶۳
درآمد پولی از حقوق‌بگیری خصوصی.....	۵۸۶۳۲	۵۴۳۶۲	۵۴۱۶۹	۶۱۸۶۹	۱۰۱۲۰۵
درآمد غیر پولی از حقوق‌بگیری خصوصی.....	۶۵۰۶	۷۳۷۹	۷۰۲۱	۸۱۲۱	۱۵۰۰۲
درآمد از مشاغل آزاد.....	۳۸۵۰۱	۴۷۴۱۱	۵۱۹۶۴	۶۹۷۶۹	۱۲۷۶۹۲
درآمد پولی از مشاغل آزاد کشاورزی.....	۲۳۷۵	۲۹۱۸	۳۲۱۰	۳۹۹۴	۸۷۸۸
درآمد غیر پولی از مشاغل آزاد کشاورزی.....	۶۳	۱۲۸	۱۰۲	۱۹۷	۲۴
درآمد پولی از مشاغل آزاد غیرکشاورزی.....	۳۵۳۰۵	۴۳۷۲۶	۴۷۹۴۲	۶۴۷۹۶	۱۱۸۴۰۵
درآمد غیر پولی از مشاغل آزاد غیرکشاورزی.....	۷۵۷	۶۳۹	۷۱۰	۷۸۲	۴۷۴
درآمدهای متفرقه.....	۱۲۳۳۰۵	۱۴۲۵۰۱	۱۷۲۷۹۸	۲۱۱۲۷۸	۳۳۹۳۶۰
درآمدهای متفرقه پولی.....	۷۴۶۷۳	۸۴۱۲۵	۱۰۰۲۱۲	۱۱۶۶۶۴	۱۷۶۵۱۳
درآمدهای متفرقه غیر پولی.....	۴۸۶۳۲	۵۸۳۷۵	۷۲۵۸۶	۹۴۶۱۵	۱۶۲۸۴۷

(۱) این جدول برای یک خانوار نمونه فرضی (Typical) در سطح کشور ساخته شده است.

۲۳-۳- متوسط درآمد سالانه یک خانوار شهری^(۱) بر حسب انواع درآمد در هر یک از دهک‌های هزینه سالانه: ۱۳۹۴

(هزار ریال)

شرح	کل	دهک اول	دهک دوم	دهک سوم	دهک چهارم	دهک پنجم
متوسط تعداد افراد در خانوارها.....	۳,۴۶	۲,۴۸	۳,۱۷	۳,۳۵	۳,۴۸	۳,۶۰
متوسط تعداد افراد دارای درآمد در خانوارها.....	۱,۴۲	۱,۱۹	۱,۲۸	۱,۳۷	۱,۳۸	۱,۴۲
جمع.....	۲۷۸۱۷۲	۱۰۵۳۷۰	۱۵۵۱۹۷	۱۸۴۵۰۱	۲۰۹۰۴۷	۲۳۵۵۴۶
درآمد از حقوق‌بگیری.....	۹۳۲۳۲	۲۶۳۱۹	۴۶۷۵۷	۵۶۷۱۴	۶۹۰۷۴	۸۳۱۴۶
درآمد پولی از حقوق‌بگیری عمومی.....	۲۸۹۷۳	۱۲۸۳	۲۷۹۶	۶۰۲۶	۱۱۴۳۵	۱۷۱۳۸
درآمد غیر پولی از حقوق‌بگیری عمومی.....	۵۵۴۷	۲۳۱	۵۰۶	۹۳۹	۲۰۹۹	۳۳۴۱
درآمد پولی از حقوق‌بگیری تعاونی.....	۱۹۰	۱۳۰	۳۲	۳۷	۱۲۸	۱۰۲
درآمد غیر پولی از حقوق‌بگیری تعاونی..	۴۶	۳۰	۷	۸	۱۸	۲۰
درآمد پولی از حقوق‌بگیری خصوصی.....	۵۲۵۴۰	۲۳۹۲۱	۴۱۵۴۱	۴۶۴۶۴	۵۰۴۷۰	۵۶۲۶۴
درآمد غیر پولی از حقوق‌بگیری خصوصی.....	۵۹۳۶	۷۲۴	۱۸۷۴	۳۲۴۰	۴۹۲۳	۶۲۸۱
درآمد از مشاغل آزاد.....	۴۵۴۱۸	۱۶۲۵۱	۲۷۹۶۷	۳۴۱۳۷	۴۰۸۱۵	۴۰۸۷۹
درآمد پولی از مشاغل آزاد کشاورزی.....	۳۰۷۰	۲۲۳۰	۱۷۹۲	۳۱۹۶	۲۰۹۰	۳۲۰۹
درآمد غیر پولی از مشاغل آزاد کشاورزی.....	۷۵	۱۲	۲۴	۶۳	۵۴	۹۶
درآمد پولی از مشاغل آزاد غیرکشاورزی.....	۴۱۸۰۷	۱۳۸۵۹	۲۵۷۷۳	۳۰۵۱۲	۳۸۱۲۱	۳۶۹۹۳
درآمد غیر پولی از مشاغل آزاد غیرکشاورزی.....	۴۶۶	۱۵۱	۳۷۹	۳۶۵	۵۵۰	۵۸۱
درآمدهای متفرقه.....	۱۴۰۲۲۳	۶۲۸۰۰	۸۰۴۷۳	۹۳۶۵۷	۹۹۱۵۹	۱۱۱۵۲۱
درآمدهای متفرقه پولی.....	۸۰۸۸۲	۴۰۵۹۶	۵۲۱۵۴	۵۹۵۵۵	۶۰۸۰۷	۶۸۴۹۴
درآمدهای متفرقه غیر پولی.....	۵۹۳۴۱	۲۲۲۰۴	۲۸۳۱۸	۳۴۱۰۲	۳۸۳۵۲	۴۳۰۲۸



۲۳-۳- متوسط درآمد سالانه یک خانوار شهری^(۱) بر حسب انواع درآمد در هر یک از دهک‌های هزینه سالانه: ۱۳۹۴ (دنباله)
(هزار ریال)

شرح	دهک ششم	دهک هفتم	دهک هشتم	دهک نهم	دهک دهم
متوسط تعداد افراد در خانوارها.....	۳/۶۶	۳/۷۶	۳/۷۹	۳/۷۱	۳/۵۸
متوسط تعداد افراد دارای درآمد در خانوارها.....	۱/۴۲	۱/۴۶	۱/۵۰	۱/۵۸	۱/۵۷
جمع.....	۲۵۹۰۹۵	۲۹۵۲۷۹	۳۲۸۹۲۷	۴۱۰۵۶۶	۶۰۵۴۸۶
درآمد از حقوق‌بگیری.....	۸۹۵۲۷	۱۰۳۹۳۵	۱۱۴۷۳۸	۱۳۸۳۷۶	۲۰۳۸۲۹
درآمد پولی از حقوق‌بگیری عمومی.....	۲۳۶۲۸	۳۵۶۵۰	۴۴۹۲۷	۶۱۷۰۴	۸۵۲۰۱
درآمد غیر پولی از حقوق‌بگیری عمومی.....	۴۷۰۸	۶۴۲۴	۸۷۲۴	۱۱۷۷۹	۱۶۷۲۳
درآمد پولی از حقوق‌بگیری تعاونی.....	۶۴	۲۳۱	۹۴	۲۰۲	۸۷۵
درآمد غیر پولی از حقوق‌بگیری تعاونی..	۲۳	۴۵	۱۵	۱۱	۲۸۷
درآمد پولی از حقوق‌بگیری خصوصی.....	۵۴۶۲۳	۵۴۵۰۴	۵۴۶۵۸	۵۶۸۷۹	۸۶۱۰۲
درآمد غیر پولی از حقوق‌بگیری خصوصی.....	۶۴۸۰	۷۰۸۰	۶۳۲۱	۷۸۰۱	۱۴۶۴۱
درآمد از مشاغل آزاد.....	۴۳۸۳۹	۵۰۸۱۲	۴۹۹۹۳	۶۰۹۴۴	۸۸۵۸۱
درآمد پولی از مشاغل آزاد کشاورزی.....	۵۲۶۳	۳۳۴۸	۳۳۵۸	۳۶۴۵	۲۵۷۱
درآمد غیر پولی از مشاغل آزاد کشاورزی.....	۵۱	۱۲۲	۱۷۳	۶۳	۸۷
درآمد پولی از مشاغل آزاد غیرکشاورزی.....	۳۷۹۷۶	۴۶۶۹۹	۴۵۸۲۶	۵۶۷۵۴	۸۵۶۰۲
درآمد غیر پولی از مشاغل آزاد غیرکشاورزی.....	۵۴۹	۶۴۲	۶۳۶	۴۸۳	۳۲۱
درآمدهای متفرقه.....	۱۲۵۷۲۹	۱۴۰۵۳۲	۱۶۴۱۹۵	۲۱۱۲۴۵	۳۱۳۰۷۵
درآمدهای متفرقه پولی.....	۷۵۸۹۷	۸۵۴۵۷	۹۵۲۰۸	۱۱۳۳۵۶	۱۵۷۳۶۶
درآمدهای متفرقه غیر پولی.....	۴۹۸۳۱	۵۵۰۷۵	۶۸۹۸۸	۹۷۸۸۹	۱۵۵۷۱۰

(۱) این جدول برای یک خانوار نمونه فرضی (Typical) در سطح کشور ساخته شده است.

۲۴-۳- متوسط درآمد سالانه یک خانوار شهری^(۱) بر حسب انواع درآمد و نحوه تصرف مسکن خانوار: ۱۳۹۴ (هزار ریال)

شرح	کل	ملکی عرصه و اعیان	ملکی اعیان	اجاری	رهنی	در برابر خدمت	رایگان	سایر
متوسط تعداد افراد در خانوارها.....	۳/۴۶	۳/۵۱	۳/۳۶	۳/۴۷	۳/۴۹	۳/۲۴	۳/۰۷	۲/۲۹
متوسط تعداد افراد دارای درآمد در خانوارها.....	۱/۴۲	۱/۴۶	۱/۲۸	۱/۳۳	۱/۳۷	۱/۲۹	۱/۳۱	۱/۳۸
جمع.....	۲۷۸۸۷۳	۲۹۶۷۳۰	۳۳۲۷۱۲	۲۲۱۵۳۳	۳۰۹۹۹۲	۳۱۸۸۶۷	۲۱۳۷۵۹	۱۴۳۰۴۴
درآمد از حقوق بگیری.....	۹۳۲۳۲	۸۷۵۲۹	۸۷۲۹۰	۱۰۰۵۹۳	۱۱۵۵۰۰	۲۹۰۱۴۴	۷۹۰۶۱	۳۱۳۰۶
درآمد پولی از حقوق بگیری عمومی.....	۲۸۹۷۳	۳۱۵۳۲	۲۷۰۱۳	۱۹۲۴۲	۲۵۱۵۷	۱۴۵۱۵۹	۱۷۲۱۴	۰
درآمد غیر پولی از حقوق بگیری عمومی.....	۵۵۴۷	۵۶۴۴	۵۴۰۳	۳۵۴۴	۴۴۶۷	۵۹۳۱۱	۳۰۲۰	۰
درآمد پولی از حقوق بگیری تعاونی.....	۱۹۰	۲۰۲	۰	۶۶	۲۳۷	۰	۳۳۸	۰
درآمد غیر پولی از حقوق بگیری تعاونی.....	۴۶	۳۶	۹	۱۴	۷	۱۴۲۴	۶۴	۰
درآمد پولی از حقوق بگیری خصوصی.....	۵۲۵۴۰	۴۵۰۴۶	۴۷۵۲۹	۷۰۶۹۲	۷۷۷۴۶	۵۸۴۱۳	۵۲۱۵۹	۳۰۱۶۹
درآمد غیر پولی از حقوق بگیری خصوصی.....	۵۹۳۶	۵۰۷۰	۷۳۳۵	۷۰۳۵	۷۸۸۶	۲۵۸۳۶	۶۲۶۶	۱۱۳۷
درآمد از مشاغل آزاد.....	۴۵۴۱۸	۴۶۳۱۷	۳۴۰۸۹	۴۹۱۳۵	۵۳۴۵۷	۵۱۷۵	۲۹۲۵۶	۱۳۳۰۸
درآمد پولی از مشاغل آزاد	۳۰۷۰	۳۸۹۹	۴۴	۱۳۶۶	۲۱۷۲	۱۰۶	۱۲۸۹	۰
کشاورزی.....	۳۰۷۰	۳۸۹۹	۴۴	۱۳۶۶	۲۱۷۲	۱۰۶	۱۲۸۹	۰
درآمد غیر پولی از مشاغل آزاد	۷۵	۹۷	۰	۴۶	۱	۰	۳۶	۰
آزاد کشاورزی.....	۷۵	۹۷	۰	۴۶	۱	۰	۳۶	۰
درآمد پولی از مشاغل آزاد غیر کشاورزی.....	۴۱۸۰۷	۴۱۸۰۸	۳۳۲۸۶	۴۷۴۲۸	۵۱۰۰۴	۵۰۶۹	۲۷۲۷۵	۱۳۳۰۸
غیر کشاورزی.....	۴۱۸۰۷	۴۱۸۰۸	۳۳۲۸۶	۴۷۴۲۸	۵۱۰۰۴	۵۰۶۹	۲۷۲۷۵	۱۳۳۰۸
درآمد غیر پولی از مشاغل آزاد غیر کشاورزی.....	۴۶۶	۵۱۳	۷۵۹	۲۹۵	۲۷۹	۰	۶۵۷	۰
آزاد غیر کشاورزی.....	۴۶۶	۵۱۳	۷۵۹	۲۹۵	۲۷۹	۰	۶۵۷	۰
درآمدهای متفرقه.....	۱۴۰۲۲۳	۱۶۲۸۸۴	۲۱۱۳۳۳	۷۱۸۰۶	۱۴۱۰۳۶	۲۳۵۴۷	۱۰۵۴۴۲	۹۸۴۳۰
درآمدهای متفرقه پولی.....	۸۰۸۸۲	۸۳۳۹۶	۱۰۳۷۵۲	۶۷۸۹۰	۱۳۶۷۳۸	۲۰۴۳۱	۴۰۱۱۹	۳۸۲۸۸
درآمدهای متفرقه غیر پولی.....	۵۹۳۴۱	۷۹۴۸۸	۱۰۷۵۸۱	۳۹۱۵	۴۲۹۷	۳۱۱۷	۶۵۳۲۳	۶۰۱۴۲

(۱) این جدول برای یک خانوار نمونه فرضی (Typical) در سطح کشور ساخته شده است.

۲۵-۳- درصد خانوارهای شهری بر حسب وسعت در هر یک از دهک‌های درآمد سالانه: ۱۳۹۴

دهک پنجم	دهک چهارم	دهک سوم	دهک دوم	دهک اول	کل	وسعت خانوار
۱۰۰/۰۰	۱۰۰/۰۰	۱۰۰/۰۰	۱۰۰/۰۰	۱۰۰/۰۰	۱۰۰/۰۰	جمع.....
۴/۹۱	۵/۳۲	۶/۵۶	۹/۶۱	۲۴/۲۵	۶/۲۷	۱ نفر.....
۱۴/۸۷	۱۸/۷۲	۱۹/۰۹	۲۶/۰۱	۲۸/۸۹	۱۷/۳۰	۲ نفر.....
۳۰/۸۲	۲۹/۰۸	۲۹/۲۳	۲۹/۰۶	۲۳/۵۶	۲۸/۲۲	۳ نفر.....
۳۲/۱۹	۳۱/۷۲	۲۸/۵۸	۲۱/۷۹	۱۴/۵۳	۳۰/۳۶	۴ نفر.....
۱۱/۲۶	۱۰/۱۱	۱۱/۲۴	۹/۶۱	۵/۱۹	۱۱/۹۷	۵ نفر.....
۳/۹۵	۳/۲۸	۳/۷۸	۲/۶۹	۱/۹۹	۳/۶۶	۶ نفر.....
۱/۳۱	۰/۹۸	۱/۰۶	۰/۷۲	۰/۹۷	۱/۳۳	۷ نفر.....
۰/۶۳	۰/۷۳	۰/۱۴	۰/۲۴	۰/۲۹	۰/۴۸	۸ نفر.....
۰/۰۵	۰/۰۶	۰/۲۲	۰/۱۴	۰/۳۱	۰/۲۷	۹ نفر.....
۰/۰۱	۰/۰۰	۰/۱۱	۰/۱۴	۰/۰۱	۰/۱۳	۱۰ نفر و بیش‌تر.....

دهک دهم	دهک نهم	دهک هشتم	دهک هفتم	دهک ششم	وسعت خانوار
۱۰۰/۰۰	۱۰۰/۰۰	۱۰۰/۰۰	۱۰۰/۰۰	۱۰۰/۰۰	جمع.....
۲/۱۰	۲/۲۴	۲/۰۱	۲/۷۵	۲/۹۸	۱ نفر.....
۱۴/۰۶	۱۱/۷۶	۱۲/۲۷	۱۲/۷۴	۱۴/۵۷	۲ نفر.....
۲۷/۳۶	۲۶/۸۱	۲۷/۸۹	۳۰/۴۳	۲۷/۹۸	۳ نفر.....
۳۶/۱۸	۳۵/۲۶	۳۴/۵۹	۳۳/۶۵	۳۵/۱۷	۴ نفر.....
۱۳/۳۸	۱۵/۸۰	۱۵/۲۱	۱۴/۰۷	۱۳/۸۲	۵ نفر.....
۳/۵۷	۵/۲۰	۴/۵۵	۴/۱۵	۳/۴۹	۶ نفر.....
۲/۲۷	۱/۷۲	۱/۶۳	۱/۴۶	۱/۱۸	۷ نفر.....
۰/۵۱	۰/۴۹	۰/۶۱	۰/۴۹	۰/۶۶	۸ نفر.....
۰/۲۰	۰/۶۲	۰/۸۳	۰/۱۴	۰/۱۴	۹ نفر.....
۰/۳۷	۰/۰۹	۰/۳۹	۰/۱۲	۰/۰۲	۱۰ نفر و بیش‌تر.....

۲۶-۳- درصد خانوارهای شهری بر حسب تعداد افراد باسواد در هر یک از دهک‌های درآمد سالانه: ۱۳۹۴

تعداد افراد باسواد خانوار	کل	دهک اول	دهک دوم	دهک سوم	دهک چهارم	دهک پنجم
متوسط تعداد افراد باسواد در خانوارها	۲,۸۴	۱,۶۱	۲,۲۵	۲,۵۹	۲,۷۵	۲,۸۹
جمع	۱۰۰,۰۰	۱۰۰,۰۰	۱۰۰,۰۰	۱۰۰,۰۰	۱۰۰,۰۰	۱۰۰,۰۰
بدون فرد باسواد	۵,۹۰	۲۸,۳۷	۱۲,۲۱	۶,۲۹	۴,۵۴	۳,۲۹
۱ نفر باسواد	۸,۶۹	۱۹,۹۶	۱۴,۳۵	۱۱,۹۹	۹,۵۹	۸,۱۲
۲ نفر باسواد	۲۶,۵۷	۲۷,۰۷	۳۴,۲۹	۳۲,۳۰	۳۱,۳۲	۲۷,۱۶
۳ نفر باسواد	۲۷,۱۸	۱۴,۸۴	۲۱,۷۱	۲۵,۲۱	۲۵,۸۶	۳۰,۸۳
۴ نفر باسواد	۲۱,۶۵	۷,۱۷	۱۲,۱۵	۱۶,۷۴	۲۰,۹۰	۲۱,۷۳
۵ نفر باسواد و بیش تر	۱۰,۰۰	۲,۵۸	۵,۲۹	۷,۴۷	۷,۷۹	۸,۸۶

تعداد افراد باسواد خانوار	دهک ششم	دهک هفتم	دهک هشتم	دهک نهم	دهک دهم
متوسط تعداد افراد باسواد در خانوارها	۳,۰۲	۳,۱۰	۳,۳۰	۳,۴۲	۳,۴۳
جمع	۱۰۰,۰۰	۱۰۰,۰۰	۱۰۰,۰۰	۱۰۰,۰۰	۱۰۰,۰۰
بدون فرد باسواد	۲,۱۰	۱,۷۰	۰,۴۷	۰,۰۶	۰,۰۰
۱ نفر باسواد	۵,۹۲	۵,۷۳	۴,۷۶	۳,۴۴	۳,۰۶
۲ نفر باسواد	۲۷,۴۳	۲۴,۱۷	۲۱,۲۸	۲۰,۸۰	۱۹,۸۲
۳ نفر باسواد	۳۰,۴۷	۳۲,۱۵	۳۱,۹۷	۲۸,۴۷	۳۰,۳۲
۴ نفر باسواد	۲۳,۶۳	۲۵,۳۶	۲۶,۹۱	۳۰,۷۴	۳۱,۱۸
۵ نفر باسواد و بیش تر	۱۰,۴۵	۱۰,۹۰	۱۴,۶۱	۱۶,۴۹	۱۵,۶۱

مرکز آمار ایران

۲۷-۳- درصد خانوارهای شهری بر حسب سطح سواد سرپرست خانوار در هر یک از دهک‌های درآمد سالانه: ۱۳۹۴

دهک پنجم	دهک چهارم	دهک سوم	دهک دوم	دهک اول	کل	سطح سواد سرپرست خانوار
۱۰۰/۰۰	۱۰۰/۰۰	۱۰۰/۰۰	۱۰۰/۰۰	۱۰۰/۰۰	۱۰۰/۰۰	جمع.....
۱۲/۴۳	۱۴/۷۳	۲۰/۰۵	۲۷/۴۴	۴۶/۶۲	۱۶/۱۹	بی‌سواد.....
۲/۶۵	۳/۶۲	۳/۲۸	۳/۶۰	۴/۸۳	۲/۸۵	باسواد بدون مدرک.....
۲۷/۴۳	۲۶/۲۲	۲۹/۴۱	۲۸/۸۷	۲۳/۴۱	۲۲/۸۹	کمتر از ششم ابتدایی ^(۱)
۲۱/۱۰	۲۲/۴۰	۲۲/۴۴	۱۸/۵۷	۱۲/۹۶	۱۷/۲۲	ششم ابتدایی تا سوم راهنمایی.....
۲/۶۷	۲/۸۲	۲/۰۱	۲/۱۵	۱/۰۵	۱/۷۵	متوسطه تا کمتر از دیپلم.....
۲۶/۴۶	۲۵/۶۸	۱۹/۲۵	۱۵/۲۲	۹/۳۲	۲۶/۳۸	دیپلم تا کمتر از لیسانس.....
۵/۸۵	۳/۴۱	۲/۶۶	۳/۵۰	۱/۶۳	۹/۱۸	لیسانس تا کمتر از فوق لیسانس.....
۱/۴۲	۱/۱۲	۰/۹۱	۰/۶۴	۰/۱۷	۳/۵۳	فوق لیسانس و بالاتر.....

دهک دهم	دهک نهم	دهک هشتم	دهک هفتم	دهک ششم	سطح سواد سرپرست خانوار
۱۰۰/۰۰	۱۰۰/۰۰	۱۰۰/۰۰	۱۰۰/۰۰	۱۰۰/۰۰	جمع.....
۴/۳۲	۶/۷۶	۷/۷۴	۱۰/۳۳	۱۱/۴۷	بی‌سواد.....
۱/۵۵	۱/۴۲	۲/۶۵	۲/۰۲	۲/۹۱	باسواد بدون مدرک.....
۱۱/۷۹	۱۶/۴۸	۲۱/۴۱	۲۱/۱۵	۲۲/۷۱	کمتر از ششم ابتدایی.....
۸/۰۵	۱۲/۱۳	۱۶/۷۷	۱۸/۹۲	۱۸/۹۰	ششم ابتدایی تا سوم راهنمایی.....
۱/۳۲	۲/۳۱	۰/۷۴	۱/۰۹	۱/۳۸	متوسطه تا کمتر از دیپلم.....
۳۴/۴۱	۳۲/۹۱	۳۲/۷۷	۳۳/۸۵	۳۳/۹۷	دیپلم تا کمتر از لیسانس.....
۲۳/۵۳	۲۰/۰۶	۱۳/۵۴	۱۰/۲۷	۷/۳۴	لیسانس تا کمتر از فوق لیسانس.....
۱۵/۰۳	۷/۹۴	۴/۳۸	۲/۳۷	۱/۳۱	فوق لیسانس و بالاتر.....

(۱) در نظام جدید آموزشی، دوره‌ی ابتدایی شش ساله است.

۲۸-۳- درصد خانوارهای شهری بر حسب تعداد افراد در حال تحصیل خانوار در هر یک از دهک‌های درآمد سالانه: ۱۳۹۴

دهک پنجم	دهک چهارم	دهک سوم	دهک دوم	دهک اول	کل	تعداد افراد در حال تحصیل خانوار
۱۰۰/۰۰	۱۰۰/۰۰	۱۰۰/۰۰	۱۰۰/۰۰	۱۰۰/۰۰	۱۰۰/۰۰	جمع.....
۴۵/۵۷	۴۸/۴۰	۵۰/۷۴	۵۸/۳۶	۷۰/۲۴	۴۷/۶۴	ندارد.....
۳۲/۴۳	۳۱/۵۶	۲۹/۷۸	۲۵/۳۸	۱۹/۱۲	۳۰/۶۷	۱ نفر.....
۱۶/۵۳	۱۶/۳۵	۱۴/۶۸	۱۳/۱۴	۸/۵۲	۱۶/۸۶	۲ نفر.....
۴/۶۹	۳/۰۱	۳/۹۷	۲/۶۹	۱/۵۲	۴/۰۳	۳ نفر.....
۰/۷۶	۰/۶۲	۰/۸۱	۰/۲۱	۰/۴۳	۰/۶۸	۴ نفر.....
۰/۰۲	۰/۰۵	۰/۰۱	۰/۲۱	۰/۱۶	۰/۱۲	۵ نفر و بیش تر.....

دهک دهم	دهک نهم	دهک هشتم	دهک هفتم	دهک ششم	تعداد افراد در حال تحصیل خانوار
۱۰۰/۰۰	۱۰۰/۰۰	۱۰۰/۰۰	۱۰۰/۰۰	۱۰۰/۰۰	جمع.....
۴۰/۶۵	۳۹/۱۵	۴۰/۹۳	۴۲/۱۷	۴۰/۱۶	ندارد.....
۳۳/۳۱	۳۳/۹۲	۳۰/۷۳	۳۴/۷۷	۳۵/۶۶	۱ نفر.....
۲۰/۹۱	۱۹/۷۶	۲۲/۰۴	۱۷/۶۰	۱۹/۰۱	۲ نفر.....
۴/۳۲	۶/۳۸	۴/۸۷	۴/۲۱	۴/۶۴	۳ نفر.....
۰/۷۲	۰/۶۳	۱/۱۶	۱/۰۶	۰/۴۶	۴ نفر.....
۰/۰۹	۰/۱۵	۰/۲۷	۰/۱۸	۰/۰۸	۵ نفر و بیش تر.....

۲۹-۳- درصد خانوارهای شهری بر حسب تعداد افراد شاغل خانوار در هر یک از دهک‌های درآمد سالانه: ۱۳۹۴

دهک پنجم	دهک چهارم	دهک سوم	دهک دوم	دهک اول	کل	تعداد افراد شاغل خانوار
۱۰۰/۰۰	۱۰۰/۰۰	۱۰۰/۰۰	۱۰۰/۰۰	۱۰۰/۰۰	۱۰۰/۰۰	جمع.....
۲۶/۰۹	۲۳/۷۱	۲۴/۶۰	۳۲/۱۴	۵۴/۷۵	۲۵/۵۸	بدون فرد شاغل.....
۶۳/۸۴	۶۷/۶۱	۶۸/۲۳	۶۳/۲۲	۴۲/۵۶	۵۹/۸۴	۱ نفر شاغل.....
۹/۰۰	۷/۰۵	۶/۶۹	۴/۴۱	۲/۱۷	۱۲/۰۱	۲ نفر شاغل.....
۰/۹۲	۱/۲۹	۰/۳۹	۰/۲۱	۰/۴۱	۲/۰۲	۳ نفر شاغل.....
۰/۱۵	۰/۳۴	۰/۰۸	۰/۰۲	۰/۱۱	۰/۵۰	۴ نفر شاغل.....
۰/۰۰	۰/۰۰	۰/۰۱	۰/۰۰	۰/۰۰	۰/۰۴	۵ نفر شاغل و بیش تر.....

دهک دهم	دهک نهم	دهک هشتم	دهک هفتم	دهک ششم	تعداد افراد شاغل خانوار
۱۰۰/۰۰	۱۰۰/۰۰	۱۰۰/۰۰	۱۰۰/۰۰	۱۰۰/۰۰	جمع.....
۱۵/۶۴	۱۶/۹۷	۲۰/۷۱	۱۹/۹۱	۲۱/۳۰	بدون فرد شاغل.....
۴۶/۸۹	۵۳/۲۳	۶۰/۰۵	۶۶/۴۳	۶۶/۳۷	۱ نفر شاغل.....
۲۹/۹۷	۲۳/۰۲	۱۵/۵۷	۱۱/۵۷	۱۰/۷۰	۲ نفر شاغل.....
۵/۲۶	۵/۵۳	۲/۹۴	۱/۸۶	۱/۴۰	۳ نفر شاغل.....
۲/۱۸	۰/۹۴	۰/۷۳	۰/۲۳	۰/۲۳	۴ نفر شاغل.....
۰/۰۷	۰/۳۱	۰/۰۰	۰/۰۰	۰/۰۰	۵ نفر شاغل و بیش تر.....

۳-۳۰- درصد خانوارهای شهری بر حسب گروه شغلی سرپرست خانوار در هر یک از دهک‌های درآمد سالانه: ۱۳۹۴

دهک پنجم	دهک چهارم	دهک سوم	دهک دوم	دهک اول	کل	گروه شغلی سرپرست خانوار
۱۰۰/۰۰	۱۰۰/۰۰	۱۰۰/۰۰	۱۰۰/۰۰	۱۰۰/۰۰	۱۰۰/۰۰	جمع.....
۰/۴۹	۰/۵۶	۰/۱۲	۰/۳۴	۰/۰۳	۱/۹۳	قانونگذاران، مقامات عالی‌رتبه و مدیران.....
۲/۳۶	۱/۳۹	۱/۷۴	۱/۰۰	۰/۳۸	۴/۸۹	متخصصان (علمی و فنی).....
۳/۳۴	۲/۹۵	۲/۸۰	۱/۷۱	۰/۷۵	۳/۵۹	تکنیسین‌ها و دستیاران.....
۳/۸۰	۱/۵۶	۰/۹۹	۰/۳۳	۰/۳۶	۴/۰۵	کارمندان امور اداری و دفتری..... کارکنان خدماتی و فروشندگان
۸/۷۲	۱۰/۷۱	۱۰/۰۴	۷/۶۷	۴/۵۲	۹/۷۵	فروشگاه‌ها و بازارها..... کارکنان ماهر کشاورزی، جنگلداری و
۲/۱۲	۲/۳۰	۳/۰۵	۳/۷۱	۳/۴۹	۲/۵۴	ماهگیری.....
۱۵/۷۹	۱۸/۴۴	۱۴/۹۵	۱۳/۳۰	۶/۷۷	۱۲/۵۳	صنعتگران و کارکنان مشاغل مربوط..... متصدیان و مونتاژکاران ماشین‌آلات و
۱۴/۵۹	۱۴/۷۲	۱۲/۴۵	۱۰/۱۶	۴/۱۴	۱۱/۱۴	دستگاه‌ها و رانندگان وسایل نقلیه.....
۱۳/۲۸	۱۷/۵۸	۲۲/۲۳	۲۳/۳۴	۱۹/۱۱	۱۲/۴۰	کارگران ساده.....
۱/۱۹	۰/۳۷	۰/۳۱	۰/۰۸	۰/۱۲	۰/۷۶	سایر و اظهارنشده.....
۳۴/۲۴	۲۹/۴۴	۳۱/۳۱	۳۸/۳۷	۶۰/۳۳	۳۶/۴۳	غیر شاغل.....

دهک دهم	دهک نهم	دهک هشتم	دهک هفتم	دهک ششم	گروه شغلی سرپرست خانوار
۱۰۰/۰۰	۱۰۰/۰۰	۱۰۰/۰۰	۱۰۰/۰۰	۱۰۰/۰۰	جمع.....
۹/۲۴	۳/۷۶	۲/۳۹	۱/۷۴	۰/۶۱	قانونگذاران، مقامات عالی‌رتبه و مدیران.....
۱۵/۳۱	۱۰/۳۶	۷/۵۳	۴/۹۸	۳/۹۰	متخصصان (علمی و فنی).....
۵/۲۱	۴/۸۰	۵/۰۸	۵/۴۸	۳/۸۲	تکنیسین‌ها و دستیاران.....
۶/۹۴	۷/۸۰	۷/۶۵	۵/۸۸	۵/۱۷	کارمندان امور اداری و دفتری..... کارکنان خدماتی و فروشندگان
۱۲/۰۷	۱۱/۹۵	۱۰/۲۸	۱۰/۸۱	۱۰/۷۱	فروشگاه‌ها و بازارها..... کارکنان ماهر کشاورزی، جنگلداری و
۱/۶۴	۲/۱۴	۲/۱۶	۲/۴۴	۲/۳۱	ماهگیری.....
۴/۴۰	۹/۴۸	۱۲/۴۴	۱۵/۰۱	۱۴/۶۷	صنعتگران و کارکنان مشاغل مربوط..... متصدیان و مونتاژکاران ماشین‌آلات و
۴/۸۲	۱۱/۵۴	۱۰/۶۳	۱۳/۲۰	۱۵/۱۵	دستگاه‌ها و رانندگان وسایل نقلیه.....
۱/۲۲	۳/۱۴	۶/۲۱	۶/۸۶	۱۰/۹۴	کارگران ساده.....
۰/۵۳	۰/۵۸	۱/۳۷	۱/۵۸	۱/۴۹	سایر و اظهارنشده.....
۳۸/۶۳	۳۴/۴۵	۳۴/۲۷	۳۲/۰۱	۳۱/۲۲	غیر شاغل.....

۳-۳۱- درصد خانوارهای شهری بر حسب فعالیت اصلی محل کار سرپرست خانوار در هر یک از دهک‌های درآمد سالانه: ۱۳۹۴

دهک پنجم	دهک چهارم	دهک سوم	دهک دوم	دهک اول	کل	فعالیت اصلی محل کار سرپرست خانوار
۳,۳۷	۳,۲۸	۴,۴۶	۵,۸۷	۵,۵۹	۳,۳۹	جمع.....
۳,۳۷	۳,۲۸	۴,۴۶	۵,۸۷	۵,۵۹	۳,۳۹	کشاورزی، شکار و جنگلداری.....
۰,۳۱	۰,۱۱	۰,۰۳	۰,۲۵	۰,۱۹	۰,۱۶	شیلات.....
۰,۳۱	۰,۷۹	۰,۱۶	۰,۰۷	۰,۱۵	۰,۶۹	استخراج معدن.....
۱۴,۴۸	۱۵,۶۳	۱۱,۸۷	۷,۶۹	۴,۲۱	۱۰,۸۷	صنعت.....
۰,۸۷	۰,۵۲	۰,۳۰	۰,۰۸	۰,۰۳	۰,۸۷	تأمین برق، گاز و آب.....
۹,۰۱	۱۵,۶۱	۱۷,۵۱	۲۰,۳۶	۱۵,۴۴	۱۱,۲۲	ساختمان..... عمده‌فروشی، خرده‌فروشی، تعمیر وسایل نقلیه موتوری و موتورسیکلت‌ها و کالاهای شخصی و خانگی.....
۱۰,۲۱	۱۲,۲۶	۱۲,۷۸	۱۰,۶۶	۵,۶۹	۱۰,۸۸	هتل و رستوران.....
۱,۳۰	۱,۵۶	۱,۳۶	۱,۲۳	۰,۳۹	۱,۰۹	حمل و نقل، انبارداری و ارتباطات.....
۱۲,۱۲	۱۱,۱۲	۱۱,۴۸	۹,۴۰	۴,۴۵	۹,۷۷	واسطه‌گری‌های مالی.....
۰,۸۳	۰,۰۹	۰,۱۲	۰,۰۹	۰,۰۴	۱,۲۹	مستغلات، اجاره و فعالیت‌های کسب و کار.....
۳,۰۴	۳,۱۱	۲,۲۹	۱,۹۳	۰,۴۸	۲,۶۵	اداره امور عمومی، دفاع و تأمین
۴,۴۱	۲,۶۵	۱,۵۹	۰,۸۹	۰,۳۹	۴,۱۰	اجتماعی اجباری.....
۲,۲۵	۰,۹۱	۰,۹۵	۰,۶۲	۰,۲۱	۳,۲۸	آموزش.....
۱,۳۶	۰,۶۳	۰,۴۵	۰,۱۵	۰,۱۷	۱,۳۵	بهداشت و مددکاری اجتماعی..... سایر فعالیت‌های خدمات عمومی،
۱,۳۹	۲,۰۳	۲,۶۹	۲,۱۷	۱,۶۴	۱,۶۵	اجتماعی و شخصی.....
۰,۵۱	۰,۱۶	۰,۶۴	۰,۱۹	۰,۵۹	۰,۲۶	خانوارهای معمولی دارای مستخدم.....
۰,۰۰	۰,۰۰	۰,۰۰	۰,۰۰	۰,۰۰	۰,۰۰	سازمان‌ها و هیئت‌های برون مرزی.....
۰,۰۰	۰,۱۱	۰,۰۲	۰,۰۰	۰,۰۰	۰,۰۵	دفاتر مرکزی.....
۰,۰۰	۰,۰۰	۰,۰۰	۰,۰۰	۰,۰۰	۰,۰۰	سایر و اظهارنشده.....
۳۴,۲۴	۲۹,۴۴	۳۱,۳۱	۳۸,۳۷	۶۰,۳۴	۳۶,۴۳	غیر شاغل.....



۳-۳۱- درصد خانوارهای شهری بر حسب فعالیت اصلی محل کار سرپرست خانوار در هر یک از دهک‌های درآمد سالانه: ۱۳۹۴ (دنباله)

دهک دهم	دهک نهم	دهک هشتم	دهک هفتم	دهک ششم	فعالیت اصلی محل کار سرپرست خانوار
۱,۷۰	۲,۳۴	۲,۱۷	۲,۳۵	۲,۷۷	جمع.....
۱,۷۰	۲,۳۴	۲,۱۷	۲,۳۵	۲,۷۷	کشاورزی، شکار و جنگلداری.....
۰,۱۰	۰,۰۱	۰,۳۲	۰,۱۰	۰,۱۸	شیلات.....
۱,۴۶	۱,۵۰	۰,۵۷	۰,۹۵	۰,۹۰	استخراج معدن.....
۸,۴۷	۸,۶۷	۱۰,۱۸	۱۳,۴۳	۱۴,۱۰	صنعت.....
۱,۱۰	۱,۳۳	۱,۶۹	۱,۵۴	۱,۲۲	تأمین برق، گاز و آب.....
۴,۰۱	۵,۳۲	۷,۱۳	۷,۸۹	۹,۹۲	ساختمان.....
					عمده‌فروشی، خرده‌فروشی، تعمیر وسایل نقلیه‌موتوری و موتورسیکلت‌ها و کالاهای شخصی و خانگی.....
۱۱,۳۷	۱۱,۴۷	۱۰,۹۹	۱۰,۹۵	۱۲,۴۶	کالاهای شخصی و خانگی.....
۱,۱۷	۰,۸۶	۰,۶۴	۰,۹۶	۱,۴۳	هتل و رستوران.....
۵,۹۷	۱۱,۲۹	۱۰,۰۹	۱۰,۲۸	۱۱,۵۱	حمل و نقل، انبارداری و ارتباطات.....
۳,۶۷	۲,۷۹	۲,۳۹	۲,۲۰	۰,۷۰	واسطه‌گری‌های مالی.....
					مستغلات، اجاره و فعالیت‌های کسب و کار.....
۳,۸۹	۳,۱۳	۳,۱۱	۳,۳۵	۲,۲۲	اداره امور عمومی، دفاع و تأمین
۶,۲۶	۵,۸۱	۶,۸۴	۷,۳۴	۴,۸۱	اجتماعی اجباری.....
۷,۷۲	۷,۲۸	۶,۱۸	۳,۹۴	۲,۷۷	آموزش.....
۳,۵۳	۲,۲۵	۲,۲۱	۱,۰۲	۱,۶۷	بهداشت و مددکاری اجتماعی.....
					سایر فعالیت‌های خدمات عمومی، اجتماعی و شخصی.....
۰,۸۶	۱,۳۹	۱,۱۸	۱,۳۶	۱,۷۶	اجتماعی و شخصی.....
۰,۰۳	۰,۰۵	۰,۰۳	۰,۱۹	۰,۲۵	خانوارهای معمولی دارای مستخدم.....
۰,۰۰	۰,۰۰	۰,۰۰	۰,۰۰	۰,۰۰	سازمان‌ها و هیئت‌های برون مرزی.....
۰,۰۷	۰,۰۷	۰,۰۱	۰,۱۴	۰,۱۱	دفاتر مرکزی.....
۰,۰۰	۰,۰۰	۰,۰۰	۰,۰۰	۰,۰۰	سایر و اظهارنشده.....
۳۸,۶۳	۳۴,۴۵	۳۴,۲۷	۳۲,۰۱	۳۱,۲۲	غیر شاغل.....

۳-۳۲- درصد خانوارهای شهری بر حسب وضع شغلی سرپرست خانوار در هر یک از دهک‌های درآمد سالانه: ۱۳۹۴

دهک پنجم	دهک چهارم	دهک سوم	دهک دوم	دهک اول	کل	وضع شغلی سرپرست خانوار
۱۰۰/۰۰	۱۰۰/۰۰	۱۰۰/۰۰	۱۰۰/۰۰	۱۰۰/۰۰	۱۰۰/۰۰	جمع.....
۲/۸۲	۱/۷۰	۲/۲۰	۱/۳۳	۰/۷۷	۲/۹۴	کارفرما.....
۲۰/۸۰	۲۵/۱۹	۲۴/۳۲	۲۱/۰۶	۱۲/۹۶	۲۰/۶۸	کارکن مستقل.....
۸/۳۸	۴/۴۹	۲/۸۳	۱/۴۴	۰/۶۴	۱۰/۶۵	مزد و حقوق‌بگیر عمومی.....
۰/۱۳	۰/۱۱	۰/۰۴	۰/۰۲	۰/۰۲	۰/۰۷	مزد و حقوق‌بگیر تعاونی.....
۳۳/۶۱	۳۸/۹۳	۳۹/۳۰	۳۷/۷۹	۲۵/۲۴	۲۹/۲۱	مزد و حقوق‌بگیر خصوصی.....
۰/۰۲	۰/۱۵	۰/۰۰	۰/۰۰	۰/۰۴	۰/۰۳	کارکن فامیلی بدون مزد.....
۳۴/۲۴	۲۹/۴۴	۳۱/۳۱	۳۸/۳۷	۶۰/۳۳	۳۶/۴۳	غیر شاغل.....

دهک دهم	دهک نهم	دهک هشتم	دهک هفتم	دهک ششم	وضع شغلی سرپرست خانوار
۱۰۰/۰۰	۱۰۰/۰۰	۱۰۰/۰۰	۱۰۰/۰۰	۱۰۰/۰۰	جمع.....
۸/۲۵	۴/۷۰	۳/۰۷	۳/۲۴	۱/۳۴	کارفرما.....
۱۴/۲۵	۲۲/۳۱	۲۱/۰۷	۲۱/۸۳	۲۲/۹۷	کارکن مستقل.....
۲۱/۸۴	۲۰/۱۶	۱۹/۹۶	۱۶/۰۷	۱۰/۶۷	مزد و حقوق‌بگیر عمومی.....
۰/۱۰	۰/۰۰	۰/۰۷	۰/۰۱	۰/۲۰	مزد و حقوق‌بگیر تعاونی.....
۱۶/۹۴	۱۸/۳۵	۲۱/۵۰	۲۶/۸۱	۳۳/۵۹	مزد و حقوق‌بگیر خصوصی.....
۰/۰۰	۰/۰۲	۰/۰۶	۰/۰۲	۰/۰۰	کارکن فامیلی بدون مزد.....
۳۸/۶۳	۳۴/۴۵	۳۴/۲۷	۳۲/۰۱	۳۱/۲۲	غیر شاغل.....

۳-۳- درصد خانوارهای شهری بر حسب نحوه تصرف مسکن مورداستفاده خانوار در هر یک از دهک‌های درآمد سالانه: ۱۳۹۴

دهک پنجم	دهک چهارم	دهک سوم	دهک دوم	دهک اول	کل	نحوه تصرف مسکن مورد استفاده خانوار
۱۰۰/۰۰	۱۰۰/۰۰	۱۰۰/۰۰	۱۰۰/۰۰	۱۰۰/۰۰	۱۰۰/۰۰	جمع.....
۶۳/۳۵	۶۰/۳۸	۵۸/۰۴	۵۳/۰۹	۵۷/۱۰	۶۵/۸۹	ملکی عرصه و اعیان
۰/۵۹	۰/۲۴	۰/۲۶	۰/۳۶	۰/۳۲	۰/۵۳	ملکی اعیان
۱۸/۰۰	۱۹/۹۱	۲۱/۰۲	۲۸/۹۰	۲۳/۸۸	۱۶/۴۷	اجاری
۹/۰۶	۸/۹۹	۸/۸۳	۵/۱۶	۳/۳۷	۷/۸۱	رهنی
۰/۸۳	۰/۷۱	۱/۸۶	۰/۴۵	۰/۴۸	۱/۰۵	در برابر خدمت
۸/۰۵	۹/۷۷	۹/۸۵	۱۲/۰۰	۱۴/۲۲	۸/۱۴	رایگان
۰/۱۳	۰/۰۰	۰/۱۴	۰/۰۶	۰/۶۳	۰/۱۱	سایر

دهک ششم	دهک نهم	دهک هشتم	دهک هفتم	دهک ششم	کل	نحوه تصرف مسکن مورد استفاده خانوار
۱۰۰/۰۰	۱۰۰/۰۰	۱۰۰/۰۰	۱۰۰/۰۰	۱۰۰/۰۰	۱۰۰/۰۰	جمع.....
۷۴/۵۹	۷۷/۳۸	۷۵/۰۲	۷۲/۴۸	۶۷/۴۸	۶۷/۴۸	ملکی عرصه و اعیان
۰/۵۶	۰/۳۹	۰/۹۰	۱/۰۷	۰/۵۹	۰/۵۹	ملکی اعیان
۸/۸۹	۸/۶۷	۱۰/۶۵	۱۱/۰۱	۱۳/۷۸	۱۳/۷۸	اجاری
۱۱/۲۲	۶/۵۶	۷/۴۴	۸/۷۱	۸/۷۷	۸/۷۷	رهنی
۱/۴۷	۱/۳۰	۱/۲۹	۰/۹۶	۱/۱۱	۱/۱۱	در برابر خدمت
۳/۲۸	۵/۶۷	۴/۷۱	۵/۷۲	۸/۱۷	۸/۱۷	رایگان
۰/۰۰	۰/۰۳	۰/۰۰	۰/۰۵	۰/۰۹	۰/۰۹	سایر

۳-۳- درصد خانوارهای شهری استفاده کننده از تسهیلات عمده مسکن در هر یک از دهک های درآمد سالانه: ۱۳۹۴

دهک پنجم	دهک چهارم	دهک سوم	دهک دوم	دهک اول	کل	تسهیلات عمده مسکن
۱۰۰/۰۰	۹۹/۳۶	۹۹/۵۱	۹۹/۳۷	۹۹/۱۸	۹۹/۶۷	آب لوله کشی
۱۰۰/۰۰	۱۰۰/۰۰	۱۰۰/۰۰	۱۰۰/۰۰	۱۰۰/۰۰	۱۰۰/۰۰	برق
۹۳/۷۸	۹۴/۲۲	۹۲/۵۶	۹۱/۶۹	۸۶/۷۱	۹۳/۵۵	گاز لوله کشی
۹۹/۶۴	۹۹/۳۰	۹۹/۰۱	۹۸/۲۲	۹۵/۸۰	۹۹/۰۹	حمام
۶۴/۸۰	۶۲/۳۸	۵۴/۲۲	۴۷/۳۹	۴۰/۲۲	۶۱/۵۶	کولر آبی ثابت
۷۸/۵۵	۷۴/۹۱	۶۸/۷۴	۶۵/۸۸	۵۷/۶۰	۷۸/۹۸	تلفن
۲/۶۵	۰/۶۴	۰/۹۶	۰/۲۱	۰/۳۷	۵/۲۸	حرارت مرکزی (شوفاز)
۹۹/۰۶	۹۸/۱۳	۹۷/۶۸	۹۷/۳۲	۹۲/۴۵	۹۸/۳۲	آشپزخانه
۰/۰۶	۰/۰۲	۰/۰۰	۰/۰۰	۰/۰۰	۰/۳۷	برودت مرکزی
۲۷/۳۸	۲۵/۰۰	۱۶/۳۴	۱۳/۵۸	۵/۳۹	۳۴/۷۴	اینترنت
۲/۹۳	۲/۷۶	۱/۶۵	۰/۵۷	۰/۳۳	۵/۷۶	پکیج
۱۵/۶۰	۱۳/۲۰	۱۳/۴۲	۱۳/۲۳	۱۱/۳۲	۱۵/۶۴	کولر گازی ثابت
۳۹/۸۸	۳۶/۵۸	۳۴/۴۹	۳۵/۳۶	۲۸/۰۶	۳۸/۸۰	شبکه عمومی فاضلاب

دهک دهم	دهک نهم	دهک هشتم	دهک هفتم	دهک ششم	تسهیلات عمده مسکن
۹۹/۹۲	۹۹/۷۶	۹۹/۹۵	۹۹/۹۲	۹۹/۷۷	آب لوله کشی
۱۰۰/۰۰	۱۰۰/۰۰	۱۰۰/۰۰	۱۰۰/۰۰	۱۰۰/۰۰	برق
۹۶/۰۴	۹۵/۱۸	۹۵/۱۳	۹۵/۱۳	۹۵/۰۶	گاز لوله کشی
۹۹/۹۴	۹۹/۸۴	۹۹/۷۳	۹۹/۵۸	۹۹/۸۶	حمام
۷۵/۰۷	۷۰/۵۳	۶۹/۶۱	۶۶/۷۶	۶۴/۶۱	کولر آبی ثابت
۹۵/۰۶	۹۰/۸۹	۸۹/۷۹	۸۶/۵۷	۸۱/۸۸	تلفن
۲۷/۱۳	۷/۵۹	۶/۴۸	۴/۳۹	۲/۳۹	حرارت مرکزی (شوفاز)
۹۹/۸۷	۹۹/۶۹	۹۹/۵۶	۹۹/۶۹	۹۹/۷۶	آشپزخانه
۱/۷۲	۰/۹۷	۰/۲۷	۰/۲۵	۰/۳۹	برودت مرکزی
۷۴/۸۵	۶۰/۷۶	۴۸/۶۵	۴۰/۰۰	۳۵/۵۴	اینترنت
۱۹/۷۷	۱۱/۱۹	۷/۶۸	۶/۴۱	۴/۳۳	پکیج
۱۹/۱۸	۱۹/۲۳	۱۷/۰۵	۱۷/۱۷	۱۷/۰۲	کولر گازی ثابت
۴۵/۲۶	۴۴/۹۱	۴۳/۸۸	۳۸/۶۰	۴۰/۹۶	شبکه عمومی فاضلاب

۳-۳۵ - درصد خانوارهای شهری استفاده‌کننده از لوازم عمده زندگی در هر یک از دهک‌های درآمد سالانه: ۱۳۹۴

دهک پنجم	دهک چهارم	دهک سوم	دهک دوم	دهک اول	کل	لوازم عمده زندگی
۴۳,۲۵	۳۴,۵۴	۲۷,۹۵	۲۰,۲۵	۸,۵۹	۴۶,۵۷	اتومبیل شخصی
۱۷,۴۵	۱۹,۱۸	۲۰,۶۴	۱۸,۵۹	۱۳,۹۲	۱۵,۶۹	موتور سیکلت
۱۱,۵۷	۱۱,۵۱	۸,۸۶	۷,۹۱	۳,۴۹	۱۰,۷۰	دوچرخه
۴۶,۱۸	۴۲,۹۹	۴۲,۴۵	۳۵,۲۷	۲۷,۸۶	۴۶,۳۸	چرخ خیاطی
۴,۸۸	۶,۹۶	۶,۵۳	۶,۴۰	۵,۹۴	۶,۳۰	رادیو
۱۱,۳۱	۱۲,۵۱	۱۱,۷۹	۹,۳۴	۶,۶۷	۱۲,۱۸	رادیو ضبط، ضبط و پخش صوت
۰,۴۵	۰,۵۲	۰,۴۴	۱,۰۹	۱,۶۲	۰,۵۵	تلویزیون سیاه و سفید
۹۸,۱۴	۹۸,۲۲	۹۸,۲۴	۹۷,۸۰	۹۶,۰۱	۹۸,۲۶	تلویزیون رنگی
۲۲,۰۷	۱۶,۵۱	۱۵,۵۸	۱۱,۴۸	۸,۷۷	۲۰,۱۷	فریزر
۴۱,۶۰	۴۴,۰۹	۴۸,۷۹	۵۱,۳۰	۶۵,۰۶	۴۳,۵۲	یخچال
۵۹,۷۰	۵۸,۲۸	۵۲,۹۲	۴۸,۷۰	۳۵,۰۰	۵۸,۶۵	یخچال فریزر
۹۸,۵۹	۹۹,۰۰	۹۸,۸۷	۹۸,۱۵	۹۷,۴۸	۹۸,۸۴	اجاق گاز
۹۲,۶۱	۹۰,۱۹	۸۶,۸۴	۸۲,۴۳	۶۳,۵۹	۸۹,۹۸	جارو برقی
۸۶,۲۷	۸۲,۹۶	۷۶,۷۶	۶۸,۲۱	۵۰,۱۱	۸۳,۱۷	ماشین لباسشویی
۴۶,۶۰	۴۴,۹۴	۳۸,۱۵	۳۱,۱۷	۲۱,۸۳	۴۷,۶۱	انواع ویدئو، VCD و DVD
۳۵,۴۲	۳۰,۲۹	۲۱,۵۰	۱۵,۱۵	۷,۲۹	۴۰,۴۱	رایانه
۹۶,۹۳	۹۶,۲۴	۹۵,۳۳	۹۱,۵۲	۷۷,۲۷	۹۴,۶۸	تلفن همراه
۴۱,۷۷	۴۳,۵۱	۴۴,۶۰	۴۵,۰۲	۴۳,۴۷	۴۱,۸۶	پنکه
۴,۴۲	۴,۲۳	۶,۰۵	۵,۸۳	۵,۸۳	۴,۱۰	کولر آبی متحرک
۱,۷۴	۱,۸۵	۲,۰۳	۲,۱۹	۱,۷۵	۲,۲۲	کولر گازی متحرک
۰,۸۳	۰,۸۱	۰,۸۹	۰,۷۷	۰,۳۰	۵,۶۳	ماشین ظرفشویی
۵,۲۵	۴,۸۸	۳,۱۰	۲,۸۱	۱,۰۵	۹,۸۹	مایکروویو و فرهای هالوژن دار



۳-۳۵ - درصد خانوارهای شهری استفاده‌کننده از لوازم عمده زندگی در هر یک از دهک‌های درآمد سالانه: ۱۳۹۴ (دنباله)

دهک دهم	دهک نهم	دهک هشتم	دهک هفتم	دهک ششم	لوازم عمده زندگی
۸۴,۳۹	۷۲,۸۵	۶۴,۷۳	۵۹,۱۲	۵۰,۰۹	اتومبیل شخصی
۹,۲۳	۱۲,۱۴	۱۴,۴۶	۱۵,۰۱	۱۶,۲۵	موتور سیکلت
۱۱,۷۱	۱۳,۱۴	۱۲,۶۸	۱۲,۹۲	۱۳,۲۴	دوچرخه
۵۶,۷۹	۵۴,۲۴	۵۶,۳۲	۵۲,۴۲	۴۹,۲۴	چرخ خیاطی
۶,۷۰	۷,۸۳	۶,۷۶	۴,۹۹	۶,۰۲	رادیو
۱۵,۶۳	۱۴,۷۲	۱۴,۶۴	۱۳,۵۰	۱۱,۷۵	رادیو ضبط، ضبط و پخش صوت
۰,۶۸	۰,۱۸	۰,۱۷	۰,۱۰	۰,۲۳	تلویزیون سیاه و سفید
۹۸,۹۷	۹۸,۵۹	۹۹,۱۸	۹۸,۸۷	۹۸,۶۳	تلویزیون رنگی
۳۱,۰۱	۲۷,۰۷	۲۶,۲۷	۲۱,۳۰	۲۱,۶۷	فریزر
۳۵,۸۵	۳۶,۷۰	۳۷,۰۵	۳۴,۸۰	۳۹,۹۶	یخچال
۶۷,۶۸	۶۷,۴۴	۶۶,۱۲	۶۷,۸۷	۶۲,۸۴	یخچال فریزر
۹۸,۷۳	۹۹,۰۷	۹۹,۵۳	۹۹,۲۴	۹۹,۷۵	اجاق گاز
۹۷,۹۳	۹۷,۳۹	۹۷,۹۰	۹۶,۲۹	۹۴,۶۴	جارو برقی
۹۶,۵۲	۹۵,۵۷	۹۳,۷۹	۹۲,۱۷	۸۹,۴۱	ماشین لباسشویی
۷۱,۹۰	۵۸,۶۶	۵۷,۳۶	۵۳,۴۶	۵۲,۰۲	انواع ویدئو، VCD و DVD
۷۷,۸۴	۶۸,۴۷	۵۶,۵۳	۴۸,۵۶	۴۳,۱۰	رایانه
۹۷,۲۸	۹۸,۶۲	۹۸,۵۰	۹۷,۸۴	۹۷,۲۹	تلفن همراه
۳۵,۳۳	۳۹,۶۵	۴۲,۴۳	۴۱,۲۲	۴۱,۵۶	پنکه
۱,۲۳	۲,۴۱	۳,۰۰	۳,۹۴	۴,۰۷	کولر آبی متحرک
۲,۷۱	۲,۶۵	۲,۹۰	۲,۴۳	۱,۹۹	کولر گازی متحرک
۲۸,۵۳	۱۰,۵۷	۶,۶۳	۴,۱۷	۲,۸۳	ماشین ظرفشویی
۳۶,۶۴	۱۷,۸۰	۱۰,۹۰	۹,۶۴	۶,۸۰	مایکروویو و فرهای هالوژن دار

۳-۳- درصد خانوارهای شهری بر حسب سطح زیربنای محل سکونت خانوار در هر یک از دهک‌های درآمد سالانه: ۱۳۹۴

دهک پنجم	دهک چهارم	دهک سوم	دهک دوم	دهک اول	کل	متوسط سطح زیربنای محل سکونت خانوار (مترمربع)
۱۰۰/۰۰	۱۰۰/۰۰	۱۰۰/۰۰	۱۰۰/۰۰	۱۰۰/۰۰	۱۰۰/۰۰	جمع.....
۳,۷۷	۵,۱۰	۶,۷۲	۶,۵۱	۱۶,۹۰	۴,۵۲	۴۰ مترمربع و کمتر.....
۷,۷۴	۶,۴۲	۷,۸۹	۸,۵۱	۱۱,۰۴	۵,۷۶	۴۱ تا ۵۰ مترمربع.....
۹,۵۲	۱۱,۳۸	۱۱,۰۳	۹,۱۳	۱۱,۹۸	۸,۲۲	۵۱ تا ۶۰ مترمربع.....
۱۷,۰۴	۱۴,۸۲	۱۵,۶۸	۱۸,۸۳	۱۵,۸۳	۱۵,۰۲	۶۱ تا ۷۵ مترمربع.....
۷,۹۵	۹,۵۹	۹,۳۷	۱۱,۴۰	۱۰,۱۲	۸,۵۳	۷۶ تا ۸۰ مترمربع.....
۱۱,۰۳	۱۱,۴۸	۹,۵۴	۱۰,۸۲	۷,۰۳	۱۰,۳۰	۸۱ تا ۹۰ مترمربع.....
۱۴,۲۲	۱۳,۵۲	۱۵,۲۴	۱۲,۳۵	۱۰,۴۰	۱۳,۷۸	۹۱ تا ۱۰۰ مترمربع.....
۶,۱۷	۶,۴۶	۴,۷۹	۴,۶۰	۲,۵۷	۵,۷۰	۱۰۱ تا ۱۱۰ مترمربع.....
۱۸,۲۵	۱۵,۹۷	۱۵,۶۵	۱۴,۹۰	۱۲,۴۰	۲۰,۴۴	۱۱۱ تا ۱۵۰ مترمربع.....
۳,۷۲	۴,۴۷	۳,۶۶	۲,۳۶	۱,۵۰	۶,۳۰	۱۵۱ تا ۲۰۰ مترمربع.....
۰,۵۸	۰,۷۸	۰,۳۹	۰,۵۹	۰,۲۱	۱,۲۶	۲۰۱ تا ۳۰۰ مترمربع.....
۰,۰۱	۰,۰۰	۰,۰۴	۰,۰۰	۰,۰۳	۰,۱۵	۳۰۱ تا ۵۰۰ مترمربع.....
۰,۰۰	۰,۰۰	۰,۰۰	۰,۰۰	۰,۰۰	۰,۰۰	۵۰۱ مترمربع و بیش تر.....

دهک دهم	دهک نهم	دهک هشتم	دهک هفتم	دهک ششم	متوسط سطح زیربنای محل سکونت خانوار (مترمربع)
۱۰۰/۰۰	۱۰۰/۰۰	۱۰۰/۰۰	۱۰۰/۰۰	۱۰۰/۰۰	جمع.....
۰,۱۷	۱,۲۹	۰,۸۶	۱,۸۰	۲,۱۲	۴۰ مترمربع و کمتر.....
۰,۸۱	۲,۵۰	۳,۳۵	۴,۰۱	۵,۳۲	۴۱ تا ۵۰ مترمربع.....
۲,۰۱	۵,۲۱	۵,۹۲	۷,۴۶	۸,۵۶	۵۱ تا ۶۰ مترمربع.....
۸,۵۰	۱۳,۳۲	۱۳,۴۲	۱۵,۹۲	۱۶,۸۶	۶۱ تا ۷۵ مترمربع.....
۳,۱۵	۷,۲۸	۷,۶۱	۹,۵۹	۹,۲۸	۷۶ تا ۸۰ مترمربع.....
۸,۴۴	۱۱,۸۸	۱۱,۲۱	۱۰,۵۶	۱۰,۹۹	۸۱ تا ۹۰ مترمربع.....
۱۲,۳۹	۱۳,۴۸	۱۶,۵۰	۱۴,۱۲	۱۵,۶۴	۹۱ تا ۱۰۰ مترمربع.....
۷,۷۹	۶,۶۵	۶,۳۳	۵,۷۵	۵,۹۲	۱۰۱ تا ۱۱۰ مترمربع.....
۳۲,۱۶	۲۷,۷۰	۲۴,۹۵	۲۲,۶۱	۱۹,۸۰	۱۱۱ تا ۱۵۰ مترمربع.....
۱۸,۹۳	۸,۳۲	۸,۶۲	۶,۸۷	۴,۵۴	۱۵۱ تا ۲۰۰ مترمربع.....
۴,۶۰	۲,۳۳	۰,۹۶	۱,۲۸	۰,۹۲	۲۰۱ تا ۳۰۰ مترمربع.....
۱,۰۶	۰,۰۴	۰,۲۸	۰,۰۳	۰,۰۵	۳۰۱ تا ۵۰۰ مترمربع.....
۰,۰۰	۰,۰۰	۰,۰۰	۰,۰۰	۰,۰۰	۵۰۱ مترمربع و بیش تر.....

۳-۳- درصد خانوارهای شهری بر حسب تعداد اتاق در اختیار خانوار در هر یک از دهک‌های درآمد سالانه: ۱۳۹۴

دهک پنجم	دهک چهارم	دهک سوم	دهک دوم	دهک اول	کل	تعداد اتاق در اختیار خانوار
۳,۵۶	۳,۴۹	۳,۴۱	۳,۳۷	۳,۰۸	۳,۶۷	متوسط تعداد اتاق
۱۰۰,۰۰	۱۰۰,۰۰	۱۰۰,۰۰	۱۰۰,۰۰	۱۰۰,۰۰	۱۰۰,۰۰	جمع.....
۰,۴۵	۱,۰۴	۱,۴۱	۱,۰۰	۳,۶۳	۰,۷۶	اتاق ۱
۵,۹۳	۷,۱۴	۹,۹۰	۱۲,۲۲	۲۲,۶۳	۶,۹۵	اتاق ۲
۴۲,۸۳	۴۵,۶۸	۴۵,۰۲	۴۵,۹۰	۴۲,۴۲	۳۶,۰۴	اتاق ۳
۴۰,۸۰	۳۶,۹۷	۳۵,۲۷	۳۲,۵۱	۲۵,۷۵	۴۰,۸۷	اتاق ۴
۸,۴۹	۷,۲۱	۷,۱۰	۶,۸۳	۴,۵۷	۱۲,۳۲	اتاق ۵
۱,۵۰	۱,۹۶	۱,۳۱	۱,۵۴	۱,۰۰	۳,۰۶	اتاق ۶ و بیش تر

دهک دهم	دهک نهم	دهک هشتم	دهک هفتم	دهک ششم	تعداد اتاق در اختیار خانوار
۴,۴۳	۴,۰۱	۳,۹۱	۳,۸۰	۳,۶۵	متوسط تعداد اتاق
۱۰۰,۰۰	۱۰۰,۰۰	۱۰۰,۰۰	۱۰۰,۰۰	۱۰۰,۰۰	جمع.....
۰,۰۰	۰,۰۱	۰,۰۱	۰,۰۱	۰,۰۵	اتاق ۱
۰,۵۹	۱,۵۲	۱,۹۵	۲,۶۳	۵,۰۲	اتاق ۲
۱۲,۴۰	۲۳,۶۲	۲۸,۲۹	۳۵,۳۸	۳۸,۸۹	اتاق ۳
۴۴,۷۰	۵۲,۶۵	۵۰,۵۰	۴۵,۰۳	۴۴,۴۹	اتاق ۴
۳۲,۸۰	۱۷,۸۹	۱۵,۴۲	۱۳,۶۹	۹,۱۵	اتاق ۵
۹,۵۱	۴,۳۰	۳,۸۳	۳,۲۶	۲,۴۰	اتاق ۶ و بیش تر

فصل چهارم

**هزینه و درآمد خانوارهای شهری
استان‌های مختلف کشور**

مرکز آمار ایران

۴-۱- تعداد خانوارهای نمونه شهری بر حسب گروه‌های هزینه سالانه و استان: ۱۳۹۴

استان	کل	۷۵۰۰۰ هزار ریال و کمتر	تا ۷۵۰۰۰	تا ۱۰۰۰۰۰	تا ۱۲۰۰۰۰۰	تا ۱۶۵۰۰۰ هزار ریال	تا ۱۹۵۰۰۰ هزار ریال
کل کشور	۱۸۱۷۱	۱۵۰۳	۱۴۰۴	۱۴۷۳	۳۷۳۰	۲۲۵۷	
آذربایجان شرقی	۶۰۶	۶۷	۵۷	۴۱	۱۰۸	۶۵	
آذربایجان غربی	۵۴۴	۳۲	۳۳	۴۰	۹۶	۶۹	
اردبیل	۵۸۳	۴۵	۴۱	۵۲	۱۷۲	۸۴	
اصفهان	۷۰۸	۳۸	۳۵	۴۰	۹۷	۸۴	
البرز	۵۰۷	۴	۴	۸	۶۹	۶۳	
ایلام	۴۸۳	۴۲	۵۵	۶۳	۱۲۸	۵۹	
بوشهر	۵۷۳	۲۷	۳۳	۵۲	۱۲۸	۷۷	
تهران	۱۵۲۷	۲۰	۳۶	۵۷	۱۷۸	۱۵۲	
چهارمحال و بختیاری	۴۷۲	۱۶	۲۵	۲۳	۸۲	۴۵	
خراسان جنوبی	۶۳۰	۷۷	۸۰	۶۲	۱۵۲	۸۲	
خراسان رضوی	۷۷۵	۷۸	۵۷	۷۳	۱۴۳	۷۹	
خراسان شمالی	۶۹۶	۸۶	۷۴	۶۷	۱۳۳	۶۶	
خوزستان	۶۴۷	۱۳	۳۰	۳۸	۱۳۵	۸۶	
زنجان	۶۱۰	۶۵	۴۹	۵۵	۱۲۹	۸۵	
سمنان	۴۸۴	۲۴	۶۱	۶۸	۱۲۴	۷۲	
سیستان و بلوچستان	۶۸۴	۱۷۵	۹۷	۷۶	۱۱۷	۵۰	
فارس	۶۸۸	۴۸	۴۳	۳۴	۱۱۹	۸۶	
قزوین	۴۱۵	۳۳	۲۷	۲۸	۷۸	۶۶	
قم	۵۶۳	۳۳	۴۷	۴۵	۱۵۱	۸۰	
کردستان	۴۰۶	۲۵	۲۸	۳۹	۱۰۴	۴۸	
کرمان	۵۹۹	۱۳۵	۹۱	۶۷	۱۲۶	۵۴	
کرمانشاه	۵۵۲	۲۶	۳۵	۴۴	۱۲۶	۶۰	
کهگیلویه و بویراحمد	۵۳۷	۲۴	۲۱	۴۶	۱۱۱	۵۶	
گلستان	۶۵۶	۱۱۷	۸۷	۷۴	۱۲۱	۷۵	
گیلان	۵۴۰	۳۳	۲۸	۲۸	۸۹	۷۷	
لرستان	۴۸۶	۲۶	۴۴	۳۵	۱۴۵	۵۲	
مازندران	۵۰۵	۱۷	۲۱	۲۵	۸۰	۵۷	
مرکزی	۵۹۸	۳۹	۳۸	۵۵	۱۲۸	۸۶	
هرمزگان	۵۵۸	۳۱	۴۱	۳۹	۱۰۰	۶۶	
همدان	۶۳۲	۶۷	۴۶	۶۶	۱۳۵	۷۹	
یزد	۶۰۷	۴۰	۴۰	۳۳	۱۲۶	۹۷	



۴-۱- تعداد خانوارهای نمونه شهری بر حسب گروه‌های هزینه سالانه و استان: ۱۳۹۴ (دنباله)

استان	۲۷۰۰۰۰ تا ۱۹۵۰۰۰ هزار ریال	۳۶۰۰۰۰ تا ۲۷۰۰۰۰ هزار ریال	۴۸۰۰۰۰ تا ۳۶۰۰۰۰ هزار ریال	۴۸۰۰۰۰ تا ۴۸۰۰۰۰ هزار ریال	۶۰۰۰۰۰ تا ۴۸۰۰۰۰ هزار ریال	۶۰۰۰۰۰ و بیش تر
کل کشور.....	۳۷۷۱	۲۳۴۳	۱۲۷۷	۵۵۷	۵۵۶	
آذربایجان شرقی.....	۱۱۷	۷۷	۳۵	۲۳	۱۶	
آذربایجان غربی.....	۱۵۲	۸۱	۳۴	۶	۱	
اردبیل.....	۹۱	۶۱	۱۷	۱۳	۷	
اصفهان.....	۱۵۴	۱۱۰	۷۱	۳۷	۴۲	
البرز.....	۱۷۰	۱۰۳	۵۵	۱۸	۱۳	
ایلام.....	۸۷	۳۶	۹	۱	۳	
بوشهر.....	۱۳۱	۶۳	۲۹	۱۴	۱۹	
تهران.....	۳۰۶	۲۳۸	۲۱۳	۱۴۰	۱۸۷	
چهارمحال و بختیاری.....	۱۰۲	۶۷	۵۰	۲۸	۳۴	
خراسان جنوبی.....	۸۴	۵۲	۲۶	۷	۸	
خراسان رضوی.....	۱۶۰	۱۰۱	۴۹	۲۵	۱۰	
خراسان شمالی.....	۱۲۸	۶۴	۴۸	۱۸	۱۲	
خوزستان.....	۱۳۹	۱۱۶	۴۴	۲۱	۲۵	
زنجان.....	۱۳۰	۵۶	۳۰	۴	۷	
سمنان.....	۸۲	۳۵	۱۳	۳	۲	
سیستان و بلوچستان.....	۸۵	۵۲	۲۳	۶	۳	
فارس.....	۱۴۹	۸۷	۷۰	۲۳	۲۹	
قزوین.....	۸۶	۵۳	۲۲	۱۴	۸	
قم.....	۱۱۹	۵۳	۲۰	۷	۸	
کردستان.....	۷۶	۵۵	۲۱	۵	۵	
کرمان.....	۷۸	۲۹	۱۳	۶	۰	
کرمانشاه.....	۱۲۵	۷۹	۳۲	۱۳	۱۲	
کهگیلویه و بویراحمد.....	۱۱۳	۸۴	۵۱	۱۸	۱۳	
گلستان.....	۷۰	۶۹	۲۲	۱۰	۱۱	
گیلان.....	۱۰۷	۹۳	۵۴	۱۶	۱۵	
لرستان.....	۱۱۲	۴۲	۲۳	۲	۵	
مازندران.....	۱۱۸	۹۵	۶۰	۱۶	۱۶	
مرکزی.....	۱۲۳	۶۸	۳۶	۱۵	۱۰	
هرمزگان.....	۱۲۱	۷۳	۴۰	۲۳	۲۴	
همدان.....	۱۱۰	۷۰	۳۲	۱۹	۸	
یزد.....	۱۴۶	۸۱	۳۵	۶	۳	

۲-۴- تعداد خانوارهای نمونه شهری بر حسب گروه‌های درآمد سالانه و استان: ۱۳۹۴

استان	کل	۷۵۰۰۰ هزار ریال و کمتر	تا ۷۵۰۰۰ هزار ریال	تا ۱۰۰۰۰۰۰ هزار ریال	تا ۱۲۰۰۰۰۰ هزار ریال	تا ۱۶۵۰۰۰۰ هزار ریال
کل کشور	۱۸۱۷۱	۱۲۹۷	۹۷۵	۱۰۷۰	۳۱۱۴	۲۱۱۶
آذربایجان شرقی	۶۰۶	۳۳	۲۴	۳۵	۸۸	۶۵
آذربایجان غربی	۵۴۴	۴۳	۳۹	۴۴	۱۰۱	۶۱
اردبیل	۵۸۳	۴۶	۳۴	۳۸	۱۳۳	۸۱
اصفهان	۷۰۸	۴۰	۲۹	۳۶	۱۲۷	۸۹
البرز	۵۰۷	۳	۳	۴	۴۲	۴۳
ایلام	۴۸۳	۳۸	۳۷	۴۲	۱۱۱	۵۷
بوشهر	۵۷۳	۳۷	۳۳	۳۱	۸۵	۵۲
تهران	۱۵۲۷	۱۶	۲۱	۱۶	۱۱۱	۱۴۳
چهارمحال و بختیاری	۴۷۲	۲۸	۲۵	۳۰	۸۴	۵۹
خراسان جنوبی	۶۳۰	۴۷	۳۸	۳۷	۱۱۸	۸۵
خراسان رضوی	۷۷۵	۶۸	۵۷	۵۸	۱۵۲	۷۴
خراسان شمالی	۶۹۶	۷۸	۵۱	۴۱	۱۲۹	۷۶
خوزستان	۶۴۷	۱۷	۱۲	۲۸	۱۰۷	۶۳
زنجان	۶۱۰	۴۹	۳۳	۴۶	۱۱۸	۷۲
سمنان	۴۸۴	۱۷	۲۳	۱۵	۷۸	۷۳
سیستان و بلوچستان	۶۸۴	۲۰۱	۷۱	۵۰	۸۵	۵۵
فارس	۶۸۸	۴۱	۲۸	۴۰	۹۴	۶۷
قزوین	۴۱۵	۲۰	۱۴	۲۱	۵۸	۶۱
قم	۵۶۳	۱۵	۱۴	۲۲	۶۸	۷۴
کردستان	۴۰۶	۲۶	۳۳	۳۳	۱۰۱	۵۶
کرمان	۵۹۹	۵۸	۵۴	۷۸	۱۳۵	۷۴
کرمانشاه	۵۵۲	۳۸	۴۰	۴۷	۱۲۷	۵۷
کهگیلویه و بویراحمد	۵۳۷	۲۴	۲۰	۳۱	۱۱۲	۶۳
گلستان	۶۵۶	۸۷	۶۱	۶۰	۱۱۸	۵۹
گیلان	۵۴۰	۳۶	۱۴	۲۲	۹۹	۵۴
لرستان	۴۸۶	۱۵	۱۶	۲۷	۶۹	۷۹
مازندران	۵۰۵	۱۴	۹	۸	۷۷	۶۳
مرکزی	۵۹۸	۴۰	۵۴	۳۵	۹۰	۵۸
هرمزگان	۵۵۸	۳۱	۲۸	۳۱	۱۰۱	۵۰
همدان	۶۳۲	۵۹	۴۱	۳۱	۱۳۰	۷۵
یزد	۶۰۷	۳۲	۱۹	۳۳	۶۶	۷۸



۲-۴- تعداد خانوارهای نمونه شهری بر حسب گروه‌های درآمد سالانه و استان: ۱۳۹۴ (دنباله)

استان	۱۹۵۰۰۰ تا ۲۷۰۰۰۰ هزار ریال	۲۷۰۰۰۰ تا ۳۶۰۰۰۰ هزار ریال	۳۶۰۰۰۰ تا ۴۸۰۰۰۰ هزار ریال	۴۸۰۰۰۰ تا ۶۰۰۰۰۰ هزار ریال	۶۰۰۰۰۰ و بیش‌تر
کل کشور	۴۴۲۲	۲۹۲۷	۱۶۵۱	۶۷۵	۶۲۴
آذربایجان شرقی	۱۴۱	۱۲۶	۴۶	۲۵	۲۳
آذربایجان غربی	۱۳۰	۸۲	۲۸	۱۰	۶
اردبیل	۱۳۰	۶۹	۳۱	۹	۱۲
اصفهان	۱۷۹	۱۰۲	۷۲	۱۷	۱۷
البرز	۱۳۸	۱۷۷	۶۲	۲۱	۱۴
ایلام	۹۹	۵۰	۳۸	۵	۶
بوشهر	۱۴۷	۹۵	۴۱	۲۸	۲۴
تهران	۳۷۱	۳۰۶	۲۲۵	۱۳۴	۱۸۴
چهارمحال و بختیاری	۹۳	۶۷	۴۳	۲۱	۲۲
خراسان جنوبی	۱۶۹	۷۴	۴۲	۱۱	۹
خراسان رضوی	۱۶۴	۸۸	۶۱	۲۸	۲۵
خراسان شمالی	۱۱۵	۹۷	۵۵	۳۴	۲۰
خوزستان	۱۵۵	۱۱۱	۸۴	۲۹	۴۱
زنجان	۱۵۶	۷۲	۵۰	۸	۶
سمنان	۱۴۶	۷۰	۴۱	۱۵	۶
سیستان و بلوچستان	۹۰	۶۹	۳۵	۱۷	۱۱
فارس	۱۶۱	۱۱۶	۷۷	۳۱	۳۳
قزوین	۱۳۳	۵۸	۳۵	۷	۸
قم	۱۶۴	۱۱۰	۶۱	۳۰	۵
کردستان	۷۷	۴۶	۱۸	۸	۸
کرمان	۹۴	۶۴	۲۳	۱۲	۷
کرمانشاه	۱۱۸	۷۲	۴۲	۵	۶
کهگیلویه و بویراحمد	۱۲۷	۷۷	۵۰	۱۹	۱۴
گلستان	۱۱۷	۸۵	۳۹	۱۶	۱۴
گیلان	۱۲۴	۹۷	۶۲	۱۵	۱۷
لرستان	۱۴۶	۸۳	۴۰	۸	۳
مازندران	۱۳۰	۱۰۰	۴۸	۳۱	۲۵
مرکزی	۱۷۰	۸۳	۴۵	۱۳	۱۰
هرمزگان	۱۲۰	۹۵	۵۲	۲۹	۲۱
همدان	۱۵۰	۷۶	۴۰	۱۵	۱۵
یزد	۱۶۸	۱۱۰	۶۵	۲۴	۱۲

۳-۴- درصد خانوارهای نمونه شهری استفاده کننده از لوازم عمده زندگی بر حسب استان: ۱۳۹۴

استان	اتومبیل شخصی	موتور سیکلت	دوچرخه	چرخ خیاطی	رادیو	رادیو ضبط، ضبط و پخش صوت	تلویزیون سیاه و سفید	تلویزیون رنگی
کل کشور	۴۶،۵۷	۱۵،۶۹	۱۰،۷۰	۴۶،۳۸	۶،۳۰	۱۲،۱۸	۰،۵۵	۹۸،۲۶
آذربایجان شرقی	۴۲،۰۵	۹،۵۸	۱۸،۶۳	۷۵،۶۶	۱۲،۰۶	۱۳،۹۲	۲،۱۱	۹۶،۶۴
آذربایجان غربی	۵۴،۷۹	۳،۹۵	۹،۰۱	۶۶،۲۷	۷،۱۲	۳۰،۶۰	۰،۱۱	۹۹،۰۵
اردبیل	۳۴،۲۸	۳،۲۷	۸،۸۴	۵۸،۵۹	۲،۲۱	۳،۰۶	۰،۶۴	۹۸،۹۰
اصفهان	۵۰،۱۲	۳۲،۹۴	۲۵،۹۹	۵۸،۰۳	۱۱،۴۳	۲۸،۰۱	۰،۴۷	۹۸،۳۸
البرز	۵۲،۲۱	۱،۷۸	۱،۱۴	۵۸،۲۱	۱،۳۱	۰،۶۰	۰،۴۵	۹۸،۲۶
ایلام	۴۰،۲۹	۸،۷۴	۴،۰۱	۹،۱۹	۱،۴۶	۰،۳۴	۰،۳۶	۹۷،۷۴
بوشهر	۵۰،۷۵	۵۰،۴۸	۸،۲۷	۳۵،۳۵	۱۰،۱۰	۱۵،۹۲	۰،۴۸	۹۷،۶۵
تهران	۵۵،۲۳	۸،۲۴	۵،۸۲	۴۲،۶۹	۵،۰۵	۱۵،۸۶	۰،۶۳	۹۸،۶۷
چهارمحال و بختیاری	۴۷،۸۷	۱۶،۲۵	۱۵،۰۷	۷۲،۸۳	۳۵،۴۱	۲۴،۲۵	۰،۱۰	۹۹،۴۱
خراسان جنوبی	۵۵،۵۶	۲۵،۲۴	۳۲،۶۷	۶۶،۸۱	۲،۷۶	۰،۷۰	۰،۵۹	۹۸،۲۲
خراسان رضوی	۴۱،۸۹	۱۹،۰۰	۷،۰۸	۳۸،۲۳	۰،۵۵	۳،۲۳	۰،۰۸	۹۸،۷۴
خراسان شمالی	۴۸،۴۶	۲۱،۴۵	۲۲،۲۴	۵۰،۴۰	۸،۹۹	۱۲،۷۶	۱،۳۰	۹۷،۵۲
خوزستان	۳۵،۴۰	۲۰،۳۱	۷،۴۹	۲۳،۴۹	۳،۰۰	۳،۱۰	۰،۷۷	۹۸،۱۷
زنجان	۴۲،۶۳	۱۶،۰۴	۱۳،۵۶	۶۳،۴۷	۸،۴۱	۱۰،۹۳	۰،۸۸	۹۸،۴۹
سمنان	۴۷،۷۰	۲۶،۳۳	۱۰،۳۶	۷۹،۴۶	۱،۸۶	۱۳،۵۴	۰،۰۰	۹۸،۶۴
سیستان و بلوچستان	۳۱،۸۳	۶،۵۹	۲،۱۱	۲۴،۹۷	۰،۵۳	۰،۱۲	۰،۰۰	۹۶،۴۰
فارس	۴۷،۷۴	۲۷،۷۲	۱۱،۸۲	۴۶،۲۹	۱۷،۸۱	۱۵،۱۳	۰،۳۰	۹۷،۹۸
قزوین	۴۱،۰۵	۱۳،۹۷	۱۰،۴۵	۳۹،۵۸	۰،۰۰	۰،۰۰	۰،۰۰	۹۸،۵۹
قم	۳۷،۶۹	۲۵،۲۶	۱۵،۹۹	۶۶،۸۰	۲،۲۰	۳،۲۷	۱،۰۷	۹۷،۴۱
کردستان	۳۳،۳۹	۵،۳۹	۱۱،۲۹	۱۷،۶۵	۱،۱۵	۶،۵۵	۰،۲۲	۹۹،۷۷
کرمان	۴۹،۷۱	۲۱،۸۹	۶،۲۰	۱۷،۳۷	۴،۳۲	۹،۸۲	۱،۰۵	۹۸،۰۳
کرمانشاه	۳۲،۵۳	۶،۸۶	۱۵،۹۰	۳۰،۵۲	۵،۴۰	۹،۸۶	۰،۴۰	۹۸،۱۶
کهگیلویه و بویراحمد	۳۸،۶۳	۳،۲۷	۶،۵۳	۱۴،۲۶	۰،۰۰	۵،۳۵	۰،۰۰	۹۹،۰۷
گلستان	۳۹،۳۵	۱۹،۶۱	۱۰،۴۱	۴۸،۷۳	۱،۶۳	۸،۷۲	۰،۲۴	۹۸،۵۴
گیلان	۳۸،۹۱	۱۳،۵۴	۱۳،۵۲	۴۹،۵۹	۲،۰۶	۳،۱۲	۰،۹۶	۹۸،۷۶
لرستان	۲۹،۳۹	۵،۰۵	۳،۱۳	۳۵،۵۰	۱۲،۲۶	۱۳،۹۷	۰،۳۴	۹۶،۸۷
مازندران	۴۷،۰۰	۱۰،۸۸	۱۵،۸۹	۴۴،۳۸	۱۳،۹۲	۲۵،۲۱	۰،۳۲	۹۸،۱۹
مرکزی	۴۷،۳۶	۱۰،۳۹	۱۶،۶۹	۵۲،۷۳	۳،۴۹	۶،۳۹	۰،۲۲	۹۸،۹۰
هرمزگان	۵۱،۳۵	۲۹،۹۷	۷،۰۳	۳۸،۳۰	۳،۸۴	۸،۳۶	۰،۰۴	۹۷،۰۰
همدان	۴۳،۶۷	۱۴،۳۵	۱۰،۷۷	۵۵،۰۸	۹،۷۷	۷،۲۷	۰،۵۸	۹۷،۸۸
یزد	۶۲،۲۵	۵۰،۶۶	۱۳،۰۸	۷۰،۴۱	۱،۳۳	۵،۵۸	۰،۳۲	۹۶،۵۴



۳-۴- درصد خانوارهای نمونه شهری استفاده کننده از لوازم عمده زندگی بر حسب استان: ۱۳۹۴ (دنباله)

انواع ویدئو، VCD و DVD	ماشین لباسشویی	جارو برقی	اجاق گاز	یخچال فریزر	یخچال	فریزر	استان
۴۷,۶۱	۱۳,۱۷	۱۹,۹۱	۹۱,۱۴	۵۱,۶۵	۴۳,۵۲	۲۰,۱۷	کل کشور.....
۵۷,۰۴	۸۱,۴۸	۹۳,۲۹	۹۹,۱۲	۳۸,۸۴	۶۰,۷۷	۳۴,۶۵	آذربایجان شرقی
۷۰,۹۳	۸۶,۹۹	۹۷,۱۰	۹۹,۹۰	۶۲,۹۵	۵۵,۶۰	۱۹,۶۶	آذربایجان غربی
۶۴,۰۸	۶۸,۱۱	۹۳,۱۱	۹۹,۰۱	۵۸,۹۴	۴۴,۵۹	۲,۶۴	اردبیل
۳۱,۶۱	۹۰,۰۸	۹۲,۳۸	۹۸,۵۳	۴۵,۵۴	۵۷,۹۱	۱۹,۰۷	اصفهان
۷۱,۵۶	۹۳,۱۳	۹۶,۲۷	۹۸,۹۳	۷۴,۶۳	۲۵,۵۹	۱۴,۲۶	البرز
۲۰,۷۰	۶۷,۳۳	۹۰,۷۷	۹۹,۲۵	۲۸,۸۱	۷۰,۸۸	۲۵,۳۵	ایلام
۳۵,۲۸	۷۶,۳۵	۷۵,۳۴	۹۸,۱۶	۴۰,۸۵	۶۳,۴۹	۴۰,۷۳	بوشهر
۶۷,۳۳	۹۱,۷۶	۹۶,۲۷	۹۹,۳۰	۷۵,۳۳	۲۵,۹۰	۱۶,۸۸	تهران
۴۱,۵۶	۸۱,۷۶	۸۹,۸۴	۹۹,۵۶	۳۹,۸۱	۶۱,۵۶	۲۸,۰۱	چهارمحال و بختیاری
۴۴,۵۴	۸۷,۵۱	۹۰,۱۳	۹۹,۷۸	۶۳,۶۹	۳۶,۷۹	۲۷,۴۸	خراسان جنوبی
۳۵,۷۱	۸۵,۶۶	۹۰,۶۱	۹۹,۰۱	۵۶,۰۷	۴۴,۳۴	۱۷,۰۸	خراسان رضوی
۵۰,۰۲	۷۱,۳۹	۷۸,۵۴	۹۸,۶۰	۴۰,۴۳	۵۹,۳۱	۱۰,۷۸	خراسان شمالی
۳۲,۰۷	۷۶,۵۶	۸۰,۸۶	۹۸,۵۶	۵۲,۳۵	۴۹,۳۴	۲۳,۴۷	خوزستان
۵۴,۸۱	۷۳,۶۱	۹۰,۲۸	۹۹,۵۲	۵۰,۶۳	۵۴,۱۰	۸,۹۸	زنجان
۴۹,۳۵	۹۰,۳۳	۹۴,۴۷	۹۹,۵۸	۴۰,۵۰	۶۲,۰۰	۴۰,۸۶	سمنان
۸,۶۹	۶۳,۳۶	۴۷,۰۰	۹۸,۷۶	۳۶,۶۲	۶۵,۸۱	۱,۱۳	سیستان و بلوچستان
۳۰,۶۹	۸۵,۶۶	۸۵,۵۰	۹۸,۰۷	۵۳,۹۹	۴۸,۴۷	۱۷,۳۳	فارس
۵۰,۰۱	۷۹,۶۶	۹۰,۵۲	۹۷,۹۸	۵۱,۴۵	۴۹,۱۵	۳۲,۱۴	قزوین
۲۷,۱۹	۸۷,۶۳	۹۳,۲۶	۹۸,۸۵	۶۸,۱۷	۳۳,۰۸	۱۵,۹۹	قم
۶۷,۷۳	۶۸,۶۵	۹۱,۲۵	۹۹,۳۹	۵۸,۳۶	۴۳,۲۲	۵,۹۳	کردستان
۱۱,۱۰	۶۹,۷۲	۶۹,۳۵	۹۹,۴۱	۵۲,۱۲	۴۸,۰۳	۲۷,۸۶	کرمان
۵۶,۰۳	۵۶,۸۴	۸۷,۴۰	۹۸,۵۲	۵۰,۶۸	۵۰,۹۳	۲۰,۷۷	کرمانشاه
۵۷,۹۲	۸۲,۴۱	۸۸,۴۲	۹۹,۹۲	۶۴,۳۲	۳۷,۹۰	۱۳,۵۳	کهگیلویه و بویراحمد
۴۴,۰۸	۷۲,۳۰	۸۳,۱۸	۹۹,۹۲	۵۲,۹۱	۴۷,۴۵	۱۴,۹۱	گلستان
۵۴,۶۹	۷۳,۸۳	۹۱,۴۵	۹۶,۷۳	۶۵,۰۷	۳۷,۸۳	۲۲,۱۳	گیلان
۲۵,۲۵	۷۶,۱۶	۹۱,۵۹	۹۹,۰۹	۶۸,۳۹	۳۰,۶۸	۱۳,۱۲	لرستان
۶۲,۰۸	۸۴,۲۸	۹۴,۳۹	۹۹,۵۵	۵۱,۲۵	۵۳,۳۲	۴۱,۸۰	مازندران
۲۸,۸۰	۸۳,۳۵	۹۵,۷۲	۹۹,۱۱	۶۶,۹۶	۳۵,۲۶	۲۷,۸۰	مرکزی
۲۲,۸۳	۷۷,۶۳	۷۲,۸۲	۹۵,۵۳	۷۳,۷۵	۲۵,۴۰	۴,۷۴	هرمزگان
۳۵,۳۱	۷۵,۹۴	۹۲,۴۴	۹۶,۲۱	۵۲,۹۸	۴۸,۵۳	۲۴,۰۷	همدان
۲۹,۴۱	۸۵,۴۱	۸۸,۲۴	۹۸,۴۸	۳۶,۳۸	۶۷,۸۷	۳۵,۰۱	یزد



۳-۴- درصد خانوارهای نمونه شهری استفاده کننده از لوازم عمده زندگی بر حسب استان: ۱۳۹۴ (دنباله)

استان	رایانه	تلفن همراه	پنکه	کولر آبی متحرک	کولر گازی متحرک	ماشین ظرفشویی	مایکروویو و فرهای هالوژن دار
کل کشور.....	۴۰/۴۱	۹۴/۶۱	۴۱/۸۶	۴/۱۰	۲/۲۲	۵/۶۳	۹/۸۹
آذربایجان شرقی.....	۴۵/۶۲	۹۳/۹۳	۳۸/۲۶	۱۶/۵۲	۲/۲۰	۹/۴۵	۱۱/۵۶
آذربایجان غربی.....	۳۶/۱۱	۹۵/۵۵	۳۹/۰۰	۱۲/۶۹	۰/۹۷	۵/۴۷	۲۱/۰۴
اردبیل.....	۳۱/۶۵	۹۰/۳۶	۱۸/۴۸	۱/۶۰	۰/۴۹	۱/۹۶	۱/۶۲
اصفهان.....	۴۴/۸۱	۹۲/۲۴	۷۲/۱۶	۱/۶۲	۰/۰۰	۵/۳۵	۱۰/۲۲
البرز.....	۳۷/۳۸	۹۷/۴۷	۸/۴۳	۲/۵۱	۰/۰۰	۲/۵۲	۳/۰۶
ایلام.....	۲۷/۳۳	۹۷/۳۹	۱۳/۵۰	۵/۵۵	۱/۲۱	۲/۴۲	۶/۰۱
بوشهر.....	۳۸/۹۶	۹۶/۰۷	۸۸/۵۹	۰/۸۳	۳۴/۹۵	۱/۶۶	۷/۲۵
تهران.....	۴۷/۰۸	۹۶/۲۳	۱۶/۹۴	۰/۳۴	۰/۱۰	۱۱/۳۱	۱۹/۴۲
چهارمحال و بختیاری.....	۴۱/۰۶	۹۳/۷۷	۷۶/۸۱	۱۵/۹۰	۱/۲۲	۲/۷۱	۶/۹۶
خراسان جنوبی.....	۵۰/۰۱	۹۱/۸۷	۸۰/۷۵	۰/۱۸	۰/۰۰	۲/۱۱	۱/۱۷
خراسان رضوی.....	۳۴/۳۵	۹۳/۸۶	۳۳/۱۲	۵/۷۹	۰/۰۰	۶/۳۷	۷/۹۳
خراسان شمالی.....	۴۴/۰۱	۹۳/۳۸	۵۲/۹۴	۱۱/۱۲	۰/۴۶	۱/۴۶	۶/۰۰
خوزستان.....	۳۵/۵۱	۹۷/۲۹	۸۵/۱۷	۰/۰۰	۰/۵۶	۰/۸۳	۲/۲۰
زنجان.....	۴۳/۷۵	۹۱/۸۶	۳۵/۰۱	۱۹/۳۳	۴/۸۹	۶/۷۸	۵/۱۴
سمنان.....	۴۴/۳۴	۹۳/۲۴	۶۶/۲۷	۰/۹۳	۰/۳۷	۳/۲۷	۲/۲۲
سیستان و بلوچستان.....	۱۰/۲۲	۹۰/۳۲	۶۱/۹۳	۰/۰۰	۰/۰۰	۰/۰۰	۰/۰۰
فارس.....	۴۴/۶۰	۹۴/۳۳	۵۰/۵۵	۶/۴۳	۱/۷۰	۳/۶۷	۱۰/۱۴
قزوین.....	۳۴/۰۰	۹۳/۰۴	۳/۹۶	۵/۱۱	۰/۳۶	۴/۰۱	۵/۸۴
قم.....	۳۷/۹۸	۹۴/۴۳	۵۹/۱۶	۰/۷۶	۰/۰۰	۰/۷۸	۱/۹۱
کردستان.....	۳۳/۵۲	۹۵/۱۶	۱۰/۵۱	۳۳/۵۰	۰/۱۵	۲/۷۷	۴/۲۴
کرمان.....	۲۰/۲۴	۹۳/۹۱	۲۱/۸۴	۰/۰۶	۴/۵۸	۱/۸۸	۱/۸۱
کرمانشاه.....	۳۰/۷۱	۹۵/۵۳	۸/۸۸	۸/۳۷	۰/۴۴	۳/۹۰	۳/۴۷
کهگیلویه و بویراحمد.....	۴۷/۷۲	۹۸/۲۹	۱۳/۲۴	۰/۲۶	۰/۰۰	۱/۶۱	۰/۷۸
گلستان.....	۳۵/۷۹	۹۴/۴۶	۹۸/۳۶	۰/۱۸	۰/۰۰	۳/۳۱	۵/۵۸
گیلان.....	۴۷/۷۵	۹۵/۳۴	۸۰/۹۲	۰/۰۰	۰/۰۰	۷/۷۹	۱۰/۴۳
لرستان.....	۲۷/۵۳	۹۵/۱۵	۱۲/۱۹	۶/۷۶	۰/۰۰	۰/۶۹	۰/۵۲
مازندران.....	۴۹/۴۴	۹۵/۴۰	۹۰/۴۱	۰/۰۰	۹/۹۴	۵/۱۴	۱۰/۰۰
مرکزی.....	۴۰/۴۱	۹۳/۱۵	۲۲/۶۳	۱/۳۶	۰/۰۰	۲/۳۳	۴/۷۷
هرمزگان.....	۴۳/۹۳	۹۷/۲۶	۶۹/۶۲	۰/۷۲	۶۹/۷۷	۴/۰۵	۲۲/۰۴
همدان.....	۳۱/۶۹	۸۸/۴۴	۳۶/۹۴	۳/۲۸	۰/۰۰	۳/۶۲	۳/۷۳
یزد.....	۶۰/۰۴	۹۱/۷۳	۸۷/۲۴	۰/۴۷	۰/۰۶	۰/۱۵	۲/۰۸

۴-۴- درصد خانوارهای نمونه شهری استفاده کننده از تسهیلات عمده مسکن بر حسب استان: ۱۳۹۴

استان	آب لوله کشی	برق	گاز لوله کشی	حمام	کولر آبی ثابت	تلفن
کل کشور	۹۹٫۶۷	۱۰۰٫۰۰	۹۳٫۵۵	۹۹٫۰۹	۶۱٫۵۶	۷۸٫۹۸
آذربایجان شرقی	۱۰۰٫۰۰	۱۰۰٫۰۰	۱۰۰٫۰۰	۹۹٫۳۳	۱۳٫۶۵	۹۲٫۴۰
آذربایجان غربی	۱۰۰٫۰۰	۱۰۰٫۰۰	۹۷٫۶۹	۹۸٫۹۹	۱۷٫۱۶	۷۴٫۳۷
اردبیل	۹۹٫۶۷	۱۰۰٫۰۰	۹۹٫۵۶	۹۸٫۴۱	۱٫۰۲	۸۴٫۸۳
اصفهان	۱۰۰٫۰۰	۱۰۰٫۰۰	۹۹٫۴۱	۹۹٫۳۸	۸۵٫۶۶	۸۹٫۴۴
البرز	۱۰۰٫۰۰	۱۰۰٫۰۰	۱۰۰٫۰۰	۱۰۰٫۰۰	۹۲٫۳۴	۸۴٫۶۳
ایلام	۱۰۰٫۰۰	۱۰۰٫۰۰	۷۷٫۶۱	۹۹٫۶۴	۸۰٫۱۳	۴۷٫۶۱
بوشهر	۱۰۰٫۰۰	۱۰۰٫۰۰	۴۴٫۵۴	۹۸٫۹۸	۰٫۰۹	۶۴٫۴۱
تهران	۱۰۰٫۰۰	۱۰۰٫۰۰	۹۹٫۴۱	۹۹٫۵۱	۹۵٫۳۸	۸۷٫۴۱
چهارمحال و بختیاری	۱۰۰٫۰۰	۱۰۰٫۰۰	۱۰۰٫۰۰	۹۸٫۸۳	۱۹٫۸۹	۸۵٫۸۱
خراسان جنوبی	۱۰۰٫۰۰	۱۰۰٫۰۰	۸۴٫۹۱	۹۸٫۷۶	۸۶٫۳۸	۸۹٫۸۵
خراسان رضوی	۱۰۰٫۰۰	۱۰۰٫۰۰	۹۹٫۴۰	۹۹٫۴۴	۶۷٫۳۷	۷۹٫۳۵
خراسان شمالی	۱۰۰٫۰۰	۱۰۰٫۰۰	۹۹٫۷۷	۹۶٫۳۶	۳۰٫۷۹	۷۴٫۰۵
خوزستان	۱۰۰٫۰۰	۱۰۰٫۰۰	۸۵٫۷۳	۹۹٫۰۹	۱٫۵۸	۴۱٫۷۹
زنجان	۱۰۰٫۰۰	۱۰۰٫۰۰	۹۸٫۸۴	۹۹٫۵۶	۱۱٫۲۴	۸۵٫۳۳
سمنان	۱۰۰٫۰۰	۱۰۰٫۰۰	۱۰۰٫۰۰	۹۸٫۲۰	۸۳٫۵۸	۸۵٫۱۹
سیستان و بلوچستان	۹۷٫۳۸	۱۰۰٫۰۰	۱٫۷۶	۹۳٫۷۱	۷۵٫۸۷	۲۴٫۷۲
فارس	۱۰۰٫۰۰	۱۰۰٫۰۰	۹۴٫۴۳	۹۹٫۱۵	۸۹٫۰۸	۸۴٫۵۲
قزوین	۱۰۰٫۰۰	۱۰۰٫۰۰	۹۷٫۷۴	۹۹٫۶۹	۶۹٫۶۴	۶۵٫۲۱
قم	۱۰۰٫۰۰	۱۰۰٫۰۰	۱۰۰٫۰۰	۹۹٫۸۲	۹۴٫۵۲	۸۷٫۴۲
کردستان	۱۰۰٫۰۰	۱۰۰٫۰۰	۱۰۰٫۰۰	۱۰۰٫۰۰	۲۷٫۱۹	۸۸٫۵۸
کرمان	۱۰۰٫۰۰	۱۰۰٫۰۰	۷۶٫۶۱	۹۶٫۷۷	۷۶٫۵۱	۶۶٫۱۰
کرمانشاه	۱۰۰٫۰۰	۱۰۰٫۰۰	۹۹٫۰۵	۹۹٫۲۱	۷۹٫۷۴	۶۶٫۶۴
کهگیلویه و بویراحمد	۱۰۰٫۰۰	۱۰۰٫۰۰	۹۷٫۳۸	۹۸٫۵۶	۵۹٫۰۸	۵۷٫۸۰
گلستان	۱۰۰٫۰۰	۱۰۰٫۰۰	۹۹٫۹۶	۹۸٫۰۷	۰٫۰۴	۶۲٫۸۵
گیلان	۹۱٫۲۸	۱۰۰٫۰۰	۹۹٫۳۵	۹۹٫۷۲	۰٫۵۲	۸۵٫۴۳
لرستان	۱۰۰٫۰۰	۱۰۰٫۰۰	۹۹٫۶۳	۹۸٫۵۰	۸۰٫۱۱	۵۰٫۶۶
مازندران	۱۰۰٫۰۰	۱۰۰٫۰۰	۹۸٫۷۶	۹۹٫۳۷	۰٫۳۰	۸۹٫۲۸
مرکزی	۱۰۰٫۰۰	۱۰۰٫۰۰	۹۹٫۷۵	۹۷٫۱۷	۸۵٫۳۰	۹۳٫۱۹
هرمزگان	۹۹٫۹۳	۱۰۰٫۰۰	۱٫۹۴	۹۸٫۹۵	۰٫۰۸	۵۴٫۱۷
همدان	۱۰۰٫۰۰	۱۰۰٫۰۰	۹۹٫۹۱	۹۹٫۱۹	۴۹٫۷۴	۸۴٫۶۸
یزد	۱۰۰٫۰۰	۱۰۰٫۰۰	۹۴٫۰۵	۹۹٫۷۶	۹۸٫۶۰	۹۲٫۸۶



۴-۴- درصد خانوارهای نمونه شهری استفاده‌کننده از تسهیلات عمده مسکن بر حسب استان: ۱۳۹۴ (دنباله)

شبکه عمومی فاضلاب	کولر گازی ثابت	پکیج	اینترنت	برودت مرکزی	آشپزخانه	حرارت مرکزی (شوفاز)	استان
۳۸,۸۰	۱۵,۶۴	۵,۷۶	۳۴,۷۴	۰,۳۷	۹۸,۳۲	۵,۲۸	کل کشور.....
۵۷,۳۲	۷,۲۶	۷,۶۱	۳۹,۷۱	۰,۱۹	۹۸,۳۸	۰,۳۲	آذربایجان شرقی
۶۵,۹۴	۳,۳۱	۰,۳۹	۲۷,۸۳	۰,۳۵	۹۸,۹۹	۳,۳۳	آذربایجان غربی
۳۵,۴۹	۸,۱۹	۰,۱۷	۲۰,۳۲	۰,۰۰	۹۸,۲۵	۰,۰۰	اردبیل
۶۳,۲۴	۰,۰۰	۱۱,۴۵	۳۸,۴۱	۰,۰۰	۹۸,۷۰	۰,۰۰	اصفهان
۷,۹۶	۰,۶۲	۷,۹۰	۲۵,۰۴	۰,۰۰	۱۰۰,۰۰	۸,۷۸	البرز
۰,۰۰	۱۴,۲۰	۰,۰۰	۱۸,۷۳	۰,۰۰	۹۹,۶۴	۰,۰۰	ایلام
۳,۰۸	۹۷,۸۴	۰,۰۰	۴۱,۶۸	۰,۰۰	۹۸,۰۰	۰,۰۰	بوشهر
۳۲,۳۹	۱,۲۰	۱۱,۲۲	۴۳,۴۹	۱,۵۰	۹۸,۷۶	۲۰,۰۱	تهران
۶۰,۶۳	۰,۳۳	۰,۳۸	۳۷,۸۷	۰,۰۰	۹۹,۰۹	۰,۰۰	چهارمحال وبختیاری
۳۰,۶۱	۰,۰۰	۲,۷۰	۴۲,۶۱	۰,۰۰	۹۸,۸۲	۰,۰۰	خراسان جنوبی
۳۹,۱۳	۲,۲۵	۶,۵۴	۲۴,۹۸	۰,۰۰	۹۹,۳۱	۰,۷۰	خراسان رضوی
۲۰,۷۸	۵,۱۹	۲,۰۶	۲۲,۹۲	۰,۰۰	۹۳,۹۴	۰,۲۳	خراسان شمالی
۵۷,۸۱	۹۸,۶۸	۰,۰۰	۲۴,۸۵	۰,۰۰	۹۸,۱۱	۰,۰۰	خوزستان
۲,۷۴	۱,۰۵	۲,۰۴	۳۲,۶۵	۰,۳۲	۹۷,۱۶	۰,۰۰	زنجان
۰,۰۰	۰,۴۸	۴,۷۹	۳۱,۸۳	۰,۰۰	۹۸,۸۲	۰,۰۰	سمنان
۰,۰۰	۲۲,۶۳	۰,۰۰	۹,۷۸	۰,۰۰	۷۹,۲۸	۰,۰۰	سیستان و بلوچستان
۲۷,۹۲	۸,۰۳	۷,۶۰	۵۳,۶۰	۰,۱۲	۹۸,۷۴	۱,۲۱	فارس
۵۳,۷۲	۲,۸۱	۱,۶۵	۲۵,۸۹	۰,۰۰	۹۹,۱۲	۰,۰۰	قزوین
۲۴,۹۴	۱۱,۸۷	۵,۱۹	۳۱,۸۹	۰,۰۰	۹۹,۶۳	۰,۰۰	قم
۱۰۰,۰۰	۱,۷۸	۲,۱۳	۲۳,۸۹	۰,۰۰	۹۹,۱۴	۰,۰۰	کردستان
۰,۰۰	۸,۳۵	۰,۷۵	۱۸,۵۰	۰,۰۰	۹۷,۶۹	۰,۰۰	کرمان
۹۷,۷۰	۱,۶۴	۰,۹۵	۱۲,۹۹	۰,۰۰	۹۷,۴۲	۰,۹۵	کرمانشاه
۱۵,۹۹	۴۳,۳۳	۰,۵۲	۵۳,۲۰	۰,۲۶	۹۵,۸۸	۰,۰۰	کهگیلویه وبویراحمد
۰,۰۰	۷۵,۰۷	۰,۴۶	۱۹,۷۰	۰,۰۰	۹۶,۸۵	۰,۰۰	گلستان
۷۱,۲۲	۶۴,۲۳	۵,۹۸	۳۹,۵۶	۰,۰۰	۹۹,۲۲	۴,۴۶	گیلان
۴۹,۲۹	۲,۰۳	۰,۰۰	۳۲,۵۰	۰,۰۰	۹۸,۸۹	۰,۰۰	لرستان
۱,۸۰	۶۴,۴۷	۰,۸۴	۳۹,۸۶	۰,۰۰	۹۸,۷۳	۰,۷۷	مازندران
۴۷,۲۱	۰,۷۷	۲,۲۹	۳۶,۹۲	۰,۱۸	۹۸,۶۶	۰,۰۰	مرکزی
۴۱,۴۹	۵۳,۷۸	۰,۰۰	۴۷,۳۰	۰,۰۰	۹۷,۹۶	۰,۰۰	هرمزگان
۶۴,۲۴	۱,۴۷	۲,۹۰	۲۵,۵۵	۰,۰۰	۹۹,۵۵	۱,۱۳	همدان
۱,۶۰	۰,۴۲	۱,۶۹	۶۱,۵۷	۰,۰۰	۹۹,۷۶	۰,۳۹	یزد

۴-۵- متوسط هزینه‌های خوراکی و غیر خوراکی سالانه یک خانوار شهری بر حسب گروه‌های هزینه سالانه و استان: ۱۳۹۴

(هزار ریال)

استان	ضریب تغییرات (CV) ^(۱)	کل	۷۵۰۰۰ هزار ریال و کمتر	۷۵۰۰۰ تا ۱۰۰۰۰۰ هزار ریال	۱۰۰۰۰۰ تا ۱۲۰۰۰۰ هزار ریال	۱۲۰۰۰۰ تا ۱۶۵۰۰۰ هزار ریال
کل کشور	۰/۰۰۹۱	۲۶۲۳۹۷	۵۱۲۵۶	۸۸۰۴۳	۱۱۰۸۷۷	۱۴۳۰۴۱
آذربایجان شرقی	۰/۰۳۹۳	۲۱۷۰۸۶	۵۱۹۸۷	۸۸۴۸۷	۱۰۹۸۴۶	۱۴۳۵۴۷
آذربایجان غربی	۰/۰۳۲۷	۲۰۷۴۵۸	۵۵۶۵۶	۸۷۸۹۸	۱۰۹۶۶۳	۱۴۲۴۹۸
اردبیل	۰/۰۳۹۰	۱۹۰۰۴۰	۴۷۴۱۶	۸۸۶۱۴	۱۱۱۰۰۸	۱۴۳۴۸۸
اصفهان	۰/۰۲۹۷	۲۷۹۴۱۷	۵۳۵۲۳	۸۶۲۶۱	۱۱۳۲۳۳	۱۴۵۵۰۴
البرز	۰/۰۳۲۷	۲۶۷۴۱۹	۶۶۳۰۷	۹۴۱۸۷	۱۰۹۱۲۶	۱۴۵۳۹۶
ایلام	۰/۰۳۴۳	۱۶۴۱۴۹	۵۷۵۹۰	۸۶۴۹۴	۱۰۹۷۷۳	۱۴۳۳۱۵
بوشهر	۰/۰۴۳۵	۲۳۰۶۴۶	۵۶۴۹۴	۸۷۴۵۷	۱۱۱۲۲۳	۱۴۲۳۹۹
تهران	۰/۰۲۱۵	۳۷۴۵۷۴	۲۰۱۸۹	۸۹۱۹۵	۱۱۱۸۸۵	۱۴۲۹۱۹
چهارمحال و بختیاری	۰/۰۵۸۵	۲۹۶۰۸۶	۵۱۳۷۳	۸۹۱۷۳	۱۱۱۹۳۱	۱۴۴۵۴۸
خراسان جنوبی	۰/۰۳۹۸	۱۷۳۴۲۹	۴۹۵۴۹	۸۷۸۱۴	۱۱۰۸۷۰	۱۴۱۲۷۰
خراسان رضوی	۰/۰۳۹۴	۲۱۷۹۰۳	۵۵۹۲۸	۸۷۶۷۶	۱۱۰۰۰۱	۱۴۳۲۴۶
خراسان شمالی	۰/۰۴۰۷	۲۰۴۴۱۳	۴۷۱۳۰	۸۷۷۸۰	۱۰۹۷۰۳	۱۴۲۱۷۴
خوزستان	۰/۰۲۸۰	۲۶۱۸۴۹	۶۰۲۸۸	۸۸۷۱۹	۱۱۲۵۸۲	۱۴۴۵۲۰
زنجان	۰/۰۳۲۰	۱۹۲۷۶۷	۵۴۲۷۷	۸۹۴۹۰	۱۰۹۹۷۹	۱۴۲۹۸۱
سمنان	۰/۰۳۴۶	۱۷۲۳۰۳	۶۳۰۹۰	۸۷۱۷۲	۱۱۲۰۲۲	۱۴۱۵۱۴
سیستان و بلوچستان	۰/۰۴۱۷	۱۷۸۰۴۱	۵۱۱۸۹	۸۶۸۷۰	۱۰۹۶۹۷	۱۴۰۶۹۶
فارس	۰/۰۲۸۰	۲۶۳۸۵۵	۵۱۲۲۲	۸۶۶۱۶	۱۱۱۰۳۱	۱۴۱۲۹۹
قزوین	۰/۰۴۰۶	۲۱۸۱۸۴	۴۳۳۸۰	۸۹۲۱۵	۱۱۰۵۶۳	۱۴۴۶۹۱
قم	۰/۰۳۲۱	۱۹۵۱۳۴	۴۸۲۵۰	۹۰۲۵۴	۱۱۰۷۶۴	۱۴۱۶۹۷
کردستان	۰/۰۴۴۸	۲۰۳۵۹۹	۵۶۱۵۲	۸۹۱۷۱	۱۰۹۲۴۲	۱۴۴۴۶۶
کرمان	۰/۰۴۷۹	۱۵۶۱۲۷	۵۳۶۷۳	۸۶۸۶۰	۱۱۰۴۴۱	۱۳۹۷۱۳
کرمانشاه	۰/۰۵۲۵	۲۲۶۹۹۵	۴۷۴۷۷	۹۰۶۷۹	۱۱۰۵۴۹	۱۴۳۳۷۹
کهگیلویه و بویراحمد	۰/۰۳۹۵	۲۵۴۰۰۳	۵۴۳۸۵	۸۸۲۳۲	۱۱۰۶۶۸	۱۴۵۳۱۴
گلستان	۰/۰۷۷۵	۱۹۳۶۰۲	۴۴۰۱۸	۸۸۳۲۹	۱۱۰۲۱۸	۱۴۰۷۱۶
گیلان	۰/۰۶۸۱	۲۵۱۹۸۶	۵۳۲۰۰	۸۵۸۸۵	۱۱۱۲۳۷	۱۴۰۳۸۸
لرستان	۰/۰۴۳۳	۱۹۲۱۴۱	۵۵۱۵۰	۸۸۸۸۶	۱۱۰۰۷۰	۱۴۲۱۹۵
مازندران	۰/۰۴۱۲	۲۶۷۹۱۹	۵۲۴۹۳	۸۹۸۸۱	۱۱۰۷۷۱	۱۴۳۷۳۵
مرکزی	۰/۰۵۷۰	۲۰۵۰۴۶	۵۶۲۴۰	۸۶۹۲۸	۱۱۱۱۰۹	۱۴۴۷۳۱
هرمزگان	۰/۰۵۴۷	۲۶۶۱۴۳	۴۸۹۸۴	۸۸۷۹۸	۱۰۹۸۱۵	۱۴۱۳۳۳
همدان	۰/۰۵۷۱	۲۱۴۰۴۴	۵۴۵۹۵	۸۷۱۵۱	۱۱۱۲۶۳	۱۴۳۰۲۲
یزد	۰/۰۳۱۷	۲۰۶۶۰۳	۵۴۸۶۴	۸۷۹۴۲	۱۰۹۸۹۹	۱۴۳۴۲۲



۴-۵- متوسط هزینه‌های خوراکی و غیر خوراکی سالانه یک خانوار شهری بر حسب گروه‌های هزینه سالانه و استان: ۱۳۹۴

(هزار ریال)

(دنباله)

استان	تا ۱۶۵۰۰۰ هزار ریال	تا ۱۹۵۰۰۰ هزار ریال	تا ۲۷۰۰۰۰ هزار ریال	تا ۳۶۰۰۰۰ هزار ریال	تا ۴۸۰۰۰۰ هزار ریال	۶۰۰۰۰۰ هزار ریال و بیش‌تر
کل کشور	۱۷۹۸۴۸	۲۳۰۰۵۰	۳۱۰۲۰۷	۴۱۰۶۹۰	۵۳۵۷۵۶	۸۶۱۳۵۰
آذربایجان شرقی	۱۸۰۱۹۵	۲۳۰۹۸۶	۳۰۵۸۰۵	۴۱۱۷۶۵	۵۴۰۴۰۲	۷۹۵۰۳۴
آذربایجان غربی	۱۷۹۷۰۷	۲۲۸۶۲۱	۳۰۱۶۹۸	۳۹۵۵۷۵	۵۲۲۰۴۸	۶۳۷۵۸۲
اردبیل	۱۷۸۵۱۹	۲۲۶۴۹۷	۳۱۱۲۲۱	۴۰۲۸۴۴	۵۳۵۱۹۸	۹۶۸۴۵۴
اصفهان	۱۸۱۸۹۶	۲۳۲۲۵۲	۳۱۰۷۱۵	۴۱۶۷۹۲	۵۳۱۴۶۰	۹۴۱۱۳۳
البرز	۱۸۰۷۱۹	۲۳۳۵۷۸	۳۰۶۸۶۳	۴۰۳۶۶۱	۵۳۵۳۰۷	۷۰۸۲۲۲
ایلام	۱۷۸۹۱۰	۲۲۸۲۴۳	۲۹۷۳۴۱	۴۰۹۹۵۳	۴۹۲۰۴۳	۶۳۳۶۷۶
بوشهر	۱۸۰۰۰۲	۲۲۹۰۶۸	۳۰۸۸۸۴	۴۰۱۳۲۹	۵۳۵۶۹۹	۷۵۴۹۲۷
تهران	۱۷۹۵۲۲	۲۳۱۲۸۸	۳۱۴۶۴۶	۴۱۴۶۷۰	۵۳۹۷۵۸	۸۶۶۸۵۴
چهارمحال و بختیاری	۱۸۳۸۲۳	۲۳۰۱۱۲	۳۱۵۲۵۵	۴۱۱۵۶۹	۵۳۳۰۰۰	۸۵۷۷۱۵
خراسان جنوبی	۱۷۸۰۴۸	۲۲۵۹۲۳	۳۰۶۵۲۶	۳۹۰۶۸۷	۵۰۹۱۹۳	۶۶۹۶۲۳
خراسان رضوی	۱۷۹۰۰۸	۲۲۵۶۵۱	۳۱۴۰۸۱	۴۰۳۵۹۲	۵۲۷۵۴۵	۹۲۷۱۲۴
خراسان شمالی	۱۸۰۱۱۲	۲۳۰۰۹۹	۳۰۴۳۱۶	۴۰۸۷۱۳	۵۳۷۴۸۸	۷۰۹۴۶۴
خوزستان	۱۸۰۹۳۳	۲۲۹۸۸۹	۳۱۲۴۷۶	۴۱۰۷۲۲	۵۴۲۳۵۴	۸۴۶۵۶۵
زنجان	۱۷۹۲۸۹	۲۲۸۰۶۳	۳۰۹۵۹۱	۴۱۲۹۹۲	۵۴۰۶۶۵	۷۵۲۲۳۰
سمنان	۱۷۸۸۶۵	۲۲۴۰۱۶	۳۱۰۵۶۶	۴۱۲۰۴۹	۵۵۳۹۲۲	۷۸۰۱۱۸
سیستان و بلوچستان	۱۷۸۸۶۴	۲۲۹۳۲۸	۳۰۸۸۸۹	۴۱۴۴۴۸	۵۲۶۴۹۰	۶۸۵۸۸۵
فارس	۱۸۱۱۸۶	۲۳۱۹۵۹	۳۱۰۶۳۹	۴۱۱۳۲۹	۵۳۴۲۲۰	۸۲۳۳۳۷
قزوین	۱۷۸۹۹۲	۲۳۱۴۵۲	۳۰۵۳۰۰	۴۰۲۰۴۷	۵۲۳۸۳۱	۷۳۵۹۱۳
قم	۱۷۹۰۱۸	۲۲۷۴۳۷	۳۰۸۵۰۹	۳۹۹۷۹۴	۵۳۹۵۲۲	۷۵۶۰۰۹
کردستان	۱۷۹۴۳۳	۲۲۵۵۰۲	۳۰۴۷۰۷	۴۰۵۸۰۱	۵۱۳۹۹۹	۹۸۹۸۸۰
کرمان	۱۷۸۳۱۱	۲۲۶۲۵۰	۳۱۱۸۲۷	۳۹۳۵۹۵	۵۲۷۷۰۸	.
کرمانشاه	۱۷۷۹۵۹	۲۲۹۱۵۳	۳۰۶۵۱۴	۴۰۱۶۶۶	۵۱۵۷۳۸	۸۲۸۲۴۷
کهگیلویه و بویراحمد	۱۸۲۱۸۶	۲۳۰۲۷۲	۳۰۷۳۱۰	۴۰۷۰۷۲	۵۳۳۱۵۸	۷۸۳۵۵۴
گلستان	۱۷۸۲۶۲	۲۳۳۲۶۴	۳۱۰۵۳۵	۴۲۱۴۰۶	۵۳۰۹۷۲	۱۰۰۶۰۱۴
گیلان	۱۷۷۱۵۸	۲۲۸۷۷۲	۳۰۳۷۸۱	۴۱۳۹۸۲	۵۵۰۱۶۴	۸۵۹۳۰۶
لرستان	۱۸۲۰۱۴	۲۲۸۲۱۴	۲۹۸۲۸۹	۴۰۷۶۴۸	۵۲۰۸۶۳	۷۱۵۵۶۰
مازندران	۱۸۱۰۷۶	۲۳۰۶۱۱	۳۰۹۳۰۰	۴۰۸۰۰۸	۵۲۶۴۰۶	۸۴۴۰۷۷
مرکزی	۱۷۸۹۶۷	۲۳۰۶۲۷	۳۱۲۷۱۰	۴۰۳۵۰۵	۵۰۹۰۱۷	۸۴۲۰۸۸
هرمزگان	۱۷۹۳۴۰	۲۳۴۱۸۵	۳۱۳۰۹۷	۴۰۳۱۴۵	۵۱۵۹۱۲	۷۹۱۹۵۸
همدان	۱۷۹۷۴۵	۲۲۷۹۸۷	۳۰۷۴۰۱	۴۱۶۰۲۴	۵۳۳۱۴۷	۹۷۷۵۸۶
یزد	۱۷۹۳۹۱	۲۲۸۵۷۴	۳۰۲۳۶۳	۴۰۰۲۲۴	۵۲۰۳۳۴	۱۹۸۲۴۸۴

(۱) ضریب تغییرات (CV) فقط برای ستون کل محاسبه شده است.

۴-۶- متوسط هزینه‌های غیر خوراکی سالانه یک خانوار شهری بر حسب گروه‌های هزینه سالانه و استان: ۱۳۹۴ (هزار ریال)

استان	ضریب تغییرات (CV) ^(۱)	کل	۷۵۰۰۰ هزار ریال و کمتر	۷۵۰۰۰ تا ۱۰۰۰۰۰ هزار ریال	۱۰۰۰۰۰ تا ۱۲۰۰۰۰ هزار ریال	۱۲۰۰۰۰ تا ۱۶۵۰۰۰ هزار ریال
کل کشور	۰/۰۱۰۷	۱۹۹۹۶۷	۳۰۹۱۹	۵۷۶۵۸	۷۳۸۳۲	۹۸۲۹۳
آذربایجان شرقی	۰/۰۴۴۸	۱۵۹۶۳۲	۳۴۵۱۷	۵۷۴۱۸	۷۴۴۲۷	۱۰۰۲۸۷
آذربایجان غربی	۰/۰۳۷۳	۱۵۰۷۹۲	۴۲۸۵۶	۶۱۰۹۸	۷۲۴۵۶	۹۹۵۲۲
اردبیل	۰/۰۴۹۰	۱۳۰۲۸۴	۲۲۹۷۲	۵۵۰۰۱	۶۶۶۶۱	۹۲۲۰۲
اصفهان	۰/۰۳۲۶	۲۱۶۴۸۱	۳۹۸۲۸	۵۸۹۱۰	۷۷۳۵۶	۱۰۴۱۱۹
البرز	۰/۰۳۸۶	۲۰۲۲۸۲	۴۱۹۶۳	۶۳۹۸۹	۷۳۸۸۴	۱۰۲۶۵۰
ایلام	۰/۰۴۱۰	۱۱۲۸۷۶	۳۷۷۰۴	۵۴۱۱۸	۷۳۰۳۵	۹۵۲۳۰
بوشهر	۰/۰۵۱۷	۱۶۷۸۵۴	۳۲۵۸۶	۵۵۸۵۹	۷۱۲۸۹	۹۲۹۱۲
تهران	۰/۰۲۴۳	۳۰۶۸۵۱	-۴۸۵۱	۶۱۱۱۶	۷۷۲۴۵	۱۰۳۵۲۹
چهارمحال و بختیاری	۰/۰۶۷۳	۲۰۷۱۵۲	۱۵۱۳۲	۵۵۲۷۰	۶۹۷۰۳	۹۱۳۹۹
خراسان جنوبی	۰/۰۴۵۱	۱۲۰۶۵۰	۲۷۴۶۲	۵۶۰۲۳	۷۴۶۷۸	۹۴۲۰۳
خراسان رضوی	۰/۰۴۴۴	۱۵۹۱۲۰	۳۴۵۳۵	۵۸۳۵۹	۷۳۷۰۰	۹۹۲۵۱
خراسان شمالی	۰/۰۴۹۴	۱۴۸۷۲۴	۲۲۶۷۳	۵۱۴۲۵	۶۸۱۶۴	۹۳۹۴۸
خوزستان	۰/۰۳۴۶	۱۸۳۱۴۵	۳۳۰۴۲	۴۷۸۶۹	۶۱۸۸۵	۸۶۸۴۳
زنجان	۰/۰۳۷۹	۱۴۱۵۴۷	۳۴۰۱۳	۵۸۵۸۸	۷۳۰۹۸	۹۷۰۲۰
سمنان	۰/۰۴۰۰	۱۲۳۸۲۰	۴۱۷۶۱	۵۹۱۲۰	۸۰۲۷۶	۱۰۲۱۸۱
سیستان و بلوچستان	۰/۰۵۵۵	۱۱۲۰۰۲	۲۵۸۶۲	۴۳۵۹۳	۶۳۹۵۰	۸۱۲۲۰
فارس	۰/۰۳۰۹	۲۰۱۹۴۳	۲۹۶۲۱	۵۷۸۳۲	۷۱۹۴۷	۹۹۵۵۱
قزوین	۰/۰۴۷۳	۱۵۹۹۲۷	۲۰۷۴۳	۵۹۸۷۵	۷۶۶۰۸	۹۸۶۶۰
قم	۰/۰۳۶۱	۱۵۱۴۷۵	۳۲۷۱۸	۶۷۲۹۱	۸۴۰۸۷	۱۰۹۲۷۸
کردستان	۰/۰۶۰۷	۱۳۸۰۱۰	۳۰۵۳۰	۵۳۵۵۸	۶۱۰۰۴	۸۴۸۲۸
کرمان	۰/۰۵۳۶	۱۱۶۳۱۳	۳۳۹۲۶	۵۹۳۵۴	۸۲۰۲۳	۱۰۲۲۸۵
کرمانشاه	۰/۰۵۷۴	۱۶۶۲۷۰	۲۰۳۹۵	۶۲۳۷۵	۷۴۴۲۵	۹۹۲۳۴
کهگیلویه و بویراحمد	۰/۰۴۵۷	۱۷۶۱۹۳	۳۵۹۱۶	۵۳۷۰۸	۶۴۴۸۰	۸۷۲۲۰
گلستان	۰/۰۹۱۰	۱۴۵۲۲۱	۲۵۱۵۱	۵۹۸۹۲	۷۴۵۴۶	۹۸۸۵۷
گیلان	۰/۰۷۹۴	۱۹۴۲۶۵	۳۵۸۴۹	۵۸۴۶۱	۷۴۰۰۵	۹۹۰۹۹
لرستان	۰/۰۵۱۰	۱۳۰۶۷۲	۳۰۶۵۵	۵۲۸۳۹	۶۷۱۵۹	۹۳۱۵۳
مازندران	۰/۰۴۷۰	۱۹۵۰۲۴	۳۶۱۶۴	۶۱۵۸۹	۸۱۳۸۷	۹۹۱۰۷
مرکزی	۰/۰۶۵۴	۱۴۷۸۹۲	۳۵۴۰۷	۵۶۲۷۶	۷۳۶۶۸	۹۹۲۵۳
هرمزگان	۰/۰۶۰۷	۲۰۳۲۷۳	۲۷۷۸۶	۵۵۴۲۶	۷۱۸۰۶	۹۵۹۳۴
همدان	۰/۰۶۰۸	۱۵۵۴۵۱	۳۶۷۹۲	۵۶۸۰۳	۷۷۱۳۹	۹۷۸۷۱
یزد	۰/۰۳۶۳	۱۴۷۸۹۳	۳۸۶۳۲	۶۱۵۲۹	۷۲۱۶۵	۹۴۰۳۴



۴-۶- متوسط هزینه‌های غیر خوراکی سالانه یک خانوار شهری بر حسب گروه‌های هزینه سالانه و استان: ۱۳۹۴ (دنباله)

(هزار ریال)

استان	تا ۱۶۵۰۰۰ هزار ریال	تا ۱۹۵۰۰۰ هزار ریال	تا ۲۷۰۰۰۰ هزار ریال	تا ۳۶۰۰۰۰ هزار ریال	تا ۴۸۰۰۰۰ هزار ریال	۶۰۰۰۰۰ هزار ریال و بیش‌تر
کل کشور	۱۲۷۴۰۰	۱۶۷۳۰۷	۲۳۵۵۷۵	۳۲۳۰۴۱	۴۳۱۳۲۹	۷۳۴۲۸۳
آذربایجان شرقی	۱۳۴۸۰۹	۱۶۷۰۹۵	۲۳۱۳۰۳	۳۱۱۱۶۹	۳۷۳۹۷۶	۶۷۸۶۳۳
آذربایجان غربی	۱۲۹۲۵۹	۱۶۳۱۳۳	۲۲۴۰۹۷	۲۹۴۶۶۳	۴۳۲۰۹۴	۵۱۶۴۹۰
اردبیل	۱۱۳۳۰۴	۱۵۲۵۴۷	۲۳۲۹۱۷	۲۹۸۳۲۸	۴۲۷۸۲۵	۸۴۱۳۵۹
اصفهان	۱۳۲۹۶۸	۱۷۴۱۷۵	۲۳۸۰۵۴	۳۳۱۹۴۶	۴۱۶۲۸۱	۷۹۴۵۰۰
البرز	۱۲۸۰۶۱	۱۷۳۰۷۲	۲۳۰۹۰۲	۳۱۷۱۲۵	۴۲۰۹۷۸	۶۰۳۳۱۲
ایلام	۱۱۶۰۰۹	۱۶۱۴۳۳	۲۱۸۳۴۹	۳۱۴۴۰۰	۳۸۳۹۳۵	۵۱۳۸۵۳
بوشهر	۱۲۲۳۸۲	۱۶۴۸۲۲	۲۲۷۴۸۵	۳۱۱۶۹۷	۴۲۸۰۷۸	۶۱۹۸۱۸
تهران	۱۳۲۹۶۱	۱۷۷۰۳۶	۲۵۲۵۴۵	۳۳۷۶۳۲	۴۵۰۳۱۹	۷۵۲۱۸۱
چهارمحال و بختیاری	۱۱۷۳۶۵	۱۵۱۴۶۷	۲۱۵۴۴۲	۲۹۱۴۱۴	۳۸۹۴۵۷	۶۶۸۷۰۲
خراسان جنوبی	۱۲۱۳۳۴	۱۵۶۱۸۷	۲۱۹۲۶۵	۲۹۷۰۸۴	۳۹۲۴۵۴	۵۵۳۳۵۶
خراسان رضوی	۱۲۷۲۲۵	۱۶۰۵۶۳	۲۳۵۸۴۶	۳۰۴۳۰۸	۴۱۰۰۳۷	۷۵۲۹۶۳
خراسان شمالی	۱۲۵۸۹۳	۱۶۷۶۸۸	۲۳۳۱۱۴	۳۱۵۴۶۳	۴۴۲۰۹۷	۵۹۸۱۳۵
خوزستان	۱۱۳۰۰۸	۱۴۷۴۵۹	۲۲۱۵۱۷	۳۰۶۷۴۹	۴۳۱۰۸۰	۷۰۴۵۶۶
زنجان	۱۲۸۱۵۱	۱۶۸۱۶۲	۲۳۶۸۵۶	۳۳۳۷۹۹	۳۹۷۱۲۰	۶۴۷۳۹۴
سمنان	۱۲۵۷۹۴	۱۶۰۱۹۲	۲۲۶۷۹۲	۳۱۴۶۸۰	۳۴۰۸۱۳	۶۸۹۴۷۳
سیستان و بلوچستان	۱۱۳۳۵۸	۱۴۸۱۰۴	۱۹۶۹۲۸	۲۷۶۴۱۸	۳۹۶۳۹۶	۵۸۷۸۵۵
فارس	۱۲۶۲۷۳	۱۷۲۲۸۰	۲۳۸۰۷۱	۳۲۲۸۲۶	۴۳۴۷۰۰	۶۹۳۹۳۸
قزوین	۱۲۳۸۵۱	۱۶۸۰۲۱	۲۲۹۵۸۴	۳۲۰۲۵۷	۴۱۱۷۴۰	۵۹۴۹۸۴
قم	۱۳۵۲۴۳	۱۷۴۳۹۴	۲۴۳۳۴۹	۳۲۲۱۵۳	۴۲۵۹۸۲	۶۴۳۸۹۰
کردستان	۱۰۹۵۸۴	۱۵۴۳۶۵	۲۱۹۴۰۵	۳۱۳۲۱۲	۳۹۲۰۰۲	۸۵۵۴۲۰
کرمان	۱۳۵۸۳۲	۱۷۵۲۹۴	۲۳۳۱۸۹	۳۰۹۵۹۸	۴۱۰۷۷۵	.
کرمانشاه	۱۱۷۶۰۲	۱۶۶۸۷۱	۲۳۱۲۱۰	۳۱۵۵۶۲	۴۰۶۱۲۲	۶۴۸۱۵۰
کهگیلویه و بویراحمد	۱۱۳۶۶۸	۱۵۴۴۹۰	۲۲۱۰۲۵	۲۹۷۹۲۹	۳۸۸۹۲۷	۶۰۹۴۸۷
گلستان	۱۳۱۶۱۸	۱۷۳۶۶۳	۲۳۲۳۱۲	۳۳۲۷۲۲	۴۵۴۰۵۷	۸۶۴۷۷۷
گیلان	۱۲۹۷۳۸	۱۶۶۲۳۱	۲۳۶۳۰۰	۳۳۸۷۸۸	۴۴۶۷۶۱	۷۳۶۷۳۴
لرستان	۱۲۳۴۰۷	۱۵۳۵۸۲	۲۱۲۷۵۵	۲۸۷۷۲۶	۴۲۱۰۱۱	۶۱۱۱۶۱
مازندران	۱۲۹۸۲۸	۱۶۴۵۹۳	۲۲۳۴۴۸	۳۰۰۵۱۶	۳۷۸۹۲۸	۶۶۳۰۱۷
مرکزی	۱۲۶۲۵۵	۱۶۷۱۲۰	۲۲۴۵۶۷	۳۰۷۵۳۶	۳۸۷۰۱۴	۶۹۳۳۲۸
هرمزگان	۱۲۳۶۸۴	۱۷۱۴۳۱	۲۴۷۱۰۹	۳۲۹۷۰۳	۳۹۲۰۵۵	۶۶۰۰۶۵
همدان	۱۲۶۶۸۲	۱۶۱۹۱۹	۲۳۶۸۷۸	۳۳۶۶۵۳	۴۲۹۲۷۵	۶۳۹۱۴۰
یزد	۱۲۹۴۵۸	۱۶۲۵۱۰	۲۱۹۸۷۱	۲۹۶۲۵۱	۴۳۱۵۹۳	۱۸۸۷۱۴۱

(۱) ضریب تغییرات (CV) فقط برای ستون کل محاسبه شده است.

۴-۷- متوسط هزینه‌های خوراکی و دخانی سالانه یک خانوار شهری بر حسب گروه‌های هزینه سالانه و استان: ۱۳۹۴ (هزار ریال)

استان	ضریب تغییرات (CV) ^(۱)	کل	۷۵۰۰۰ هزار ریال و کمتر	۷۵۰۰۰ تا ۱۰۰۰۰۰ هزار ریال	۱۰۰۰۰۰ تا ۱۲۰۰۰۰ هزار ریال	۱۶۵۰۰۰ تا ۱۲۰۰۰۰ هزار ریال
کل کشور.....	۰/۰۰۷۵	۶۲۴۳۱	۲۰۳۳۷	۳۰۳۸۵	۳۷۰۴۴	۴۴۷۴۸
آذربایجان شرقی.....	۰/۰۳۹۱	۵۷۴۵۴	۱۷۴۷۰	۳۱۰۶۹	۳۵۴۱۹	۴۳۲۶۰
آذربایجان غربی.....	۰/۰۲۶۸	۵۶۶۶۶	۱۲۸۰۱	۲۶۸۰۰	۳۷۲۰۷	۴۲۹۷۶
اردبیل.....	۰/۰۲۷۸	۵۹۷۵۶	۲۴۴۴۴	۳۳۶۱۲	۴۴۳۴۷	۵۱۲۸۵
اصفهان.....	۰/۰۳۱۸	۶۲۹۳۵	۱۳۶۹۵	۲۷۳۵۲	۳۵۸۷۸	۴۱۳۸۵
البرز.....	۰/۰۳۵۳	۶۵۱۳۷	۲۴۳۴۴	۳۰۱۹۸	۳۵۲۴۳	۴۲۷۴۶
ایلام.....	۰/۰۲۵۶	۵۱۲۷۴	۱۹۸۸۶	۳۲۳۷۵	۳۶۷۳۸	۴۸۰۸۶
بوشهر.....	۰/۰۳۵۳	۶۲۷۹۲	۲۳۹۰۸	۳۱۵۹۸	۳۹۹۳۳	۴۹۴۸۷
تهران.....	۰/۰۱۸۸	۶۷۷۲۳	۲۵۰۴۰	۲۸۰۸۰	۳۴۶۴۰	۳۹۳۹۰
چهارمحال و بختیاری.....	۰/۰۵۲۲	۸۸۹۳۴	۳۶۲۴۱	۳۳۹۰۳	۴۲۲۲۸	۵۳۱۴۹
خراسان جنوبی.....	۰/۰۳۴۹	۵۲۷۷۹	۲۲۰۸۷	۳۱۷۹۱	۳۶۱۹۳	۴۷۰۶۷
خراسان رضوی.....	۰/۰۳۱۶	۵۸۷۸۳	۲۱۳۹۳	۲۹۳۱۷	۳۶۳۰۱	۴۳۹۹۵
خراسان شمالی.....	۰/۰۲۵۲	۵۵۶۸۹	۲۴۴۵۷	۳۶۳۵۵	۴۱۵۳۹	۴۸۲۲۶
خوزستان.....	۰/۰۲۰۱	۷۸۷۰۴	۲۷۲۴۶	۴۰۸۴۹	۵۰۶۹۸	۵۷۶۷۶
زنجان.....	۰/۰۲۴۶	۵۱۲۲۰	۲۰۲۶۳	۳۰۹۰۲	۳۶۸۸۱	۴۵۹۶۱
سمنان.....	۰/۰۳۴۵	۴۸۴۸۳	۲۱۳۲۹	۲۸۰۵۲	۳۱۷۴۶	۳۹۳۳۳
سیستان و بلوچستان.....	۰/۰۳۰۶	۶۶۰۳۹	۲۵۳۲۷	۴۳۲۷۷	۴۵۷۴۷	۵۹۴۷۵
فارس.....	۰/۰۳۱۵	۶۱۹۱۱	۲۱۶۰۰	۲۸۷۸۵	۳۹۰۸۴	۴۱۷۴۸
قزوین.....	۰/۰۴۱۶	۵۸۲۵۷	۲۲۶۳۷	۲۹۳۴۰	۳۳۹۵۶	۴۶۰۳۱
قم.....	۰/۰۳۳۲	۴۳۶۵۹	۱۵۵۳۱	۲۲۹۶۳	۲۶۶۷۷	۳۲۴۱۹
کردستان.....	۰/۰۲۴۰	۶۵۵۸۹	۲۵۶۲۱	۳۵۶۱۳	۴۸۲۳۷	۵۹۶۳۸
کرمان.....	۰/۰۴۰۲	۳۹۸۱۴	۱۹۷۴۷	۲۷۵۰۷	۲۸۴۱۸	۳۷۴۲۸
کرمانشاه.....	۰/۰۴۹۸	۶۰۷۲۵	۲۷۰۸۲	۲۸۳۰۴	۳۶۱۲۵	۴۴۱۴۵
کهگیلویه و بویراحمد.....	۰/۰۳۰۸	۷۷۸۱۰	۱۸۴۶۹	۳۴۵۲۵	۴۶۱۸۸	۵۸۰۹۴
گلستان.....	۰/۰۵۲۰	۴۸۳۸۰	۱۸۸۶۷	۲۸۴۳۷	۳۵۶۷۲	۴۱۸۵۹
گیلان.....	۰/۰۳۹۰	۵۷۷۲۱	۱۷۳۵۱	۲۷۴۲۴	۳۷۲۳۲	۴۱۲۸۹
لرستان.....	۰/۰۳۹۵	۶۱۴۶۹	۲۴۴۹۴	۳۶۰۴۷	۴۲۹۱۲	۴۹۰۴۲
مازندران.....	۰/۰۳۷۹	۷۲۸۹۵	۱۶۳۲۹	۲۸۲۹۳	۲۹۳۸۴	۴۴۶۲۸
مرکزی.....	۰/۰۴۴۷	۵۷۱۵۴	۲۰۸۳۲	۳۰۶۵۳	۳۷۴۴۲	۴۵۴۷۸
هرمزگان.....	۰/۰۵۲۲	۶۲۸۷۰	۲۱۱۹۸	۳۳۳۷۲	۳۸۰۰۸	۴۵۳۹۸
همدان.....	۰/۰۸۴۱	۵۸۵۹۳	۱۷۸۰۳	۳۰۳۴۸	۳۴۱۲۴	۴۵۱۵۲
یزد.....	۰/۰۳۰۰	۵۸۷۱۰	۱۶۲۳۲	۲۶۴۱۳	۳۷۷۳۴	۴۹۳۸۷



۴-۷- متوسط هزینه‌های خوراکی و دخانی سالانه یک خانوار شهری بر حسب گروه‌های هزینه سالانه و استان: ۱۳۹۴ (دنباله)

(هزار ریال)

استان	تا ۱۶۵۰۰۰ ریال	تا ۱۹۵۰۰۰ ریال	تا ۲۷۰۰۰۰ ریال	تا ۳۶۰۰۰۰ ریال	تا ۴۸۰۰۰۰ ریال	تا ۶۰۰۰۰۰ ریال و بیش‌تر
کل کشور	۵۲۴۴۹	۶۲۷۴۳	۷۴۶۳۱	۸۷۶۴۹	۱۰۴۴۲۷	۱۲۷۰۶۷
آذربایجان شرقی	۴۵۳۸۶	۶۳۸۹۱	۷۴۵۰۱	۱۰۰۵۹۶	۱۶۶۴۲۵	۱۱۶۴۰۱
آذربایجان غربی	۵۰۴۴۷	۶۵۴۸۸	۷۷۶۰۱	۱۰۰۹۱۲	۸۹۹۵۴	۱۲۱۰۹۲
اردبیل	۶۵۲۱۴	۷۳۹۵۰	۷۸۳۰۵	۱۰۴۵۱۶	۱۰۷۳۷۳	۱۲۷۰۹۶
اصفهان	۴۸۹۲۸	۵۸۰۷۷	۷۲۶۶۱	۸۴۸۴۷	۱۱۵۱۷۹	۱۴۶۶۳۳
البرز	۵۲۶۵۷	۶۰۵۰۶	۷۵۹۶۲	۸۶۵۳۵	۱۱۴۳۲۹	۱۰۴۹۱۰
ایلام	۶۲۹۰۰	۶۶۸۱۱	۷۸۹۹۳	۹۵۵۵۳	۱۰۸۱۰۸	۱۱۹۸۲۳
بوشهر	۵۷۶۲۰	۶۴۲۴۶	۸۱۳۹۸	۸۹۶۳۲	۱۰۷۶۲۱	۱۳۵۱۰۹
تهران	۴۶۵۶۲	۵۴۲۵۲	۶۲۱۰۰	۷۷۰۳۸	۸۹۴۳۹	۱۱۴۶۷۳
چهارمحال و بختیاری	۶۶۴۵۸	۷۸۶۴۵	۹۹۸۱۳	۱۲۰۱۵۵	۱۴۳۵۴۳	۱۸۹۰۱۳
خراسان جنوبی	۵۶۷۱۴	۶۹۷۳۶	۸۷۲۶۱	۹۳۶۰۲	۱۱۶۷۳۸	۱۱۶۲۶۷
خراسان رضوی	۵۱۷۸۳	۶۵۰۸۸	۷۸۲۳۵	۹۹۲۸۴	۱۱۷۵۰۸	۱۷۴۱۶۱
خراسان شمالی	۵۴۲۱۹	۶۲۴۱۱	۷۱۲۰۲	۹۳۲۵۰	۹۵۳۹۱	۱۱۱۳۲۹
خوزستان	۶۷۹۲۵	۸۲۴۳۰	۹۰۹۵۹	۱۰۳۹۷۳	۱۱۱۲۷۴	۱۴۱۹۹۹
زنجان	۵۱۱۳۸	۵۹۹۰۱	۷۲۷۳۵	۷۹۱۹۳	۱۴۳۵۴۵	۱۰۴۸۳۶
سمنان	۵۳۰۷۱	۶۳۸۲۴	۸۳۷۷۴	۹۷۳۶۹	۲۱۳۱۰۹	۹۰۶۴۵
سیستان و بلوچستان	۶۵۵۰۶	۸۱۲۲۴	۱۱۱۹۶۱	۱۳۸۰۳۱	۱۳۰۰۹۳	۹۸۰۳۰
فارس	۵۴۹۱۳	۵۹۶۷۸	۷۲۵۶۹	۸۸۵۰۳	۹۹۵۱۹	۱۲۹۳۹۹
قزوین	۵۵۱۴۲	۶۳۴۳۱	۷۵۷۱۶	۸۱۷۹۰	۱۱۲۰۹۲	۱۴۰۹۳۰
قم	۴۳۷۷۴	۵۳۰۴۳	۶۵۱۶۰	۷۷۶۴۱	۱۱۳۵۴۱	۱۱۲۱۱۹
کردستان	۶۹۸۴۹	۷۱۱۳۷	۸۵۳۰۲	۹۲۵۸۹	۱۲۱۹۹۷	۱۳۴۴۶۰
کرمان	۴۲۴۷۹	۵۰۹۵۶	۷۸۶۳۸	۸۳۹۹۷	۱۱۶۹۳۳	۰
کرمانشاه	۶۰۳۵۸	۶۲۲۸۲	۷۵۳۰۴	۸۶۱۰۴	۱۰۹۶۱۶	۱۸۰۰۹۷
کهگیلویه و بویراحمد	۶۸۵۱۸	۷۵۷۸۲	۸۶۲۸۴	۱۰۹۱۴۳	۱۴۴۲۳۲	۱۷۴۰۶۷
گلستان	۴۶۶۴۴	۵۹۶۰۱	۷۸۲۲۲	۸۸۶۸۴	۷۶۹۱۵	۱۴۱۲۳۷
گیلان	۴۷۴۲۰	۶۲۵۴۱	۶۷۴۸۱	۷۵۱۹۵	۱۰۳۴۰۳	۱۲۲۵۷۲
لرستان	۵۸۶۰۷	۷۴۶۳۲	۸۵۵۳۵	۱۱۹۹۲۲	۹۹۸۵۲	۱۰۴۳۹۹
مازندران	۵۱۲۴۸	۶۶۰۱۸	۸۵۸۵۲	۱۰۷۴۹۲	۱۴۷۴۷۹	۱۸۱۰۶۰
مرکزی	۵۲۷۱۲	۶۳۵۰۸	۸۸۱۴۳	۹۵۹۶۹	۱۲۲۰۰۴	۱۴۸۷۶۰
هرمزگان	۵۵۶۵۶	۶۲۷۵۴	۶۵۹۸۸	۷۳۴۴۳	۱۲۳۸۵۷	۱۳۱۸۹۴
همدان	۵۳۰۶۳	۶۶۰۶۸	۷۰۵۲۳	۷۹۳۷۱	۱۰۳۸۷۲	۳۳۸۴۴۶
یزد	۴۹۹۳۳	۶۶۰۶۴	۸۲۴۹۳	۱۰۳۹۷۳	۸۸۷۴۱	۹۵۳۴۴

(۱) ضریب تغییرات (CV) فقط برای ستون کل محاسبه شده است.

۸-۴- متوسط انواع هزینه‌های غیر خوراکی سالانه یک خانوار شهری بر حسب استان: ۱۳۹۴ (هزار ریال)

اردبیل	آذربایجان غربی	آذربایجان شرقی	کل کشور	ضریب تغییرات (CV) ^(۱)	اقلام غیر خوراکی
۱۳۰۲۸۴	۱۵۰۷۹۲	۱۵۹۶۳۲	۱۹۹۹۶۷	۰/۰۱۰۷	جمع
۹۷۲۹	۱۶۱۷۰	۱۰۸۶۲	۱۱۰۹۱	۰/۰۳۵۵	پوشاک و کفش
۷۹۲۲	۱۲۵۵۱	۸۲۲۵	۸۷۶۷	۰/۰۳۴۰	پوشاک و تعمیرات آن
۱۸۰۷	۳۶۱۹	۲۶۳۷	۲۳۲۴	۰/۰۵۱۷	انواع کفش و تعمیرات آن
۴۵۶۴۴	۵۳۸۴۱	۵۱۳۴۹	۸۸۳۱۰	۰/۰۱۰۸	مسکن
۳۸۳۳۶	۴۴۲۳۲	۴۲۲۲۸	۷۹۴۹۵	۰/۰۱۱۷	اجاره‌بها و سایر هزینه‌های منزل مسکونی
۷۳۰۸	۹۶۰۹	۹۱۲۱	۸۸۱۵	۰/۰۰۸۵	آب و فاضلاب، سوخت و روشنایی منزل مسکونی
۸۰۳۹	۱۰۳۴۳	۱۰۱۳۳	۱۰۲۸۲	۰/۰۲۸۰	لوازم، اثاث و خدمات خانوار
۱۲۶۱	۲۳۲۴	۲۴۳۰	۲۰۲۲	۰/۰۶۳۴	مبلمان، اثاث، فرش و کفپوش و تعمیرات آن‌ها
۳۳۴	۶۳۷	۹۷۳	۷۰۱	۰/۱۱۶۲	لوازم و اثاث منزل
۱۲۶۶	۲۴۴۴	۱۵۶۸	۱۸۹۵	۰/۰۵۰۲	وسایل حرارتی و پخت و پز، یخچال و سایر وسایل عمده
۵۳۷	۱۵۳۲	۱۱۶۹	۱۰۲۴	۰/۰۹۵۵	ظروف، لوازم آشپزخانه و سایر وسایل منزل و تعمیرات آن‌ها
۴۶۳۹	۳۳۵۹	۳۶۲۷	۴۲۶۱	۰/۰۱۰۶	کالاها و لوازم مصرفی بی‌دوام و کم‌دوام منزل
۱	۴۶	۳۶۶	۳۸۰	۰/۰۳۰۴۷	خدمات خانگی
۲۴۹۹۴	۱۸۴۲۷	۲۵۵۰۰	۲۷۵۷۴	۰/۰۲۹۳	بهداشت و درمان
۱۵۷۲۱	۹۰۲۵	۱۶۶۵۴	۱۹۱۲۷	۰/۰۴۱۵	هزینه‌های بهداشتی و درمانی
۹۲۷۳	۹۴۰۲	۸۸۴۷	۸۴۴۷	۰/۰۱۳۵	هزینه بیمه‌های اجتماعی و درمانی
۱۵۸۸۵	۲۷۵۹۰	۲۸۴۱۴	۳۰۲۶۷	۰/۰۲۱۶	حمل و نقل و ارتباطات
۱۲۳۵۳	۲۱۲۳۱	۲۲۱۰۹	۲۳۱۳۵	۰/۰۲۶۷	حمل و نقل
۲۵۳۲	۶۳۵۹	۶۳۰۵	۷۱۳۲	۰/۰۱۳۱	ارتباطات
۴۴۴۸	۵۶۴۶	۷۶۳۱	۷۵۴۴	۰/۰۲۷۹	تفریحات، سرگرمی‌ها و خدمات فرهنگی
۱۰۸۴	۱۶۸۵	۱۹۹۸	۱۶۸۵	۰/۰۴۵۸	تفریحات و سرگرمی‌ها
۳۳۶۴	۳۹۶۱	۵۶۳۳	۵۸۵۹	۰/۰۳۱۲	تحصیل و آموزش
۲۱۵۴۴	۱۸۷۷۴	۲۵۷۴۲	۲۴۸۹۹	۰/۰۲۰۷	کالاها و خدمات متفرقه خانوار
۳۳۳۷	۳۲۵۱	۲۷۷۰	۳۷۸۸	۰/۰۱۵۴	خدمات شخصی و وسایل آرایشی
۱۳۴۰	۱۳۲۵	۱۴۵۵	۱۱۸۳	۰/۰۲۱۹۰	لوازم زینتی و شخصی
۲۲۲	۱۰۲۶	۸۵۶	۱۳۵۵	۰/۰۸۶۴	هزینه‌های هتل، مسافرخانه و مسافرت‌های دستجمعی
۳۲۰	۳۵۱	۷۳۶	۴۸۷	۰/۰۷۱۴	خدمات مالی و حقوقی
۹۱۲	۸۸۰	۹۵۹	۱۱۸۱	۰/۰۳۱۷	هزینه‌های مذهبی
۱۵۴۱۳	۱۱۹۴۰	۱۸۹۶۵	۱۶۹۰۵	۰/۰۲۲۱	هزینه‌های متفرقه



۸-۴- متوسط انواع هزینه‌های غیر خوراکی سالانه یک خانوار شهری بر حسب استان: ۱۳۹۴ (دنباله)

تهران	بوشهر	ایلام	البرز	اصفهان	اقلام غیر خوراکی
۳۰۶۸۵۱	۱۶۷۱۵۴	۱۱۲۸۷۶	۲۰۲۲۸۲	۲۱۶۴۸۱	جمع
۱۲۶۴۴	۹۰۸۹	۹۵۲۹	۱۰۱۳۵	۱۰۴۷۷	پوشاک و کفش
۹۹۴۲	۸۰۵۸	۷۷۵۳	۸۵۸۱	۸۵۴۲	پوشاک و تعمیرات آن
۲۷۰۲	۱۰۳۱	۱۷۷۶	۱۵۵۳	۱۹۳۵	انواع کفش و تعمیرات آن
۱۶۳۱۰۲	۶۳۳۵۶	۴۱۹۰۵	۹۶۱۸۴	۸۰۵۶۱	مسکن
					اجاره‌بها و سایر هزینه‌های منزل
۱۵۴۱۳۲	۵۳۹۱۰	۳۶۵۶۲	۸۸۳۴۵	۷۰۸۴۷	مسکونی
					آب و فاضلاب، سوخت و روشنایی منزل
۸۹۷۰	۹۴۴۷	۵۳۴۳	۷۸۳۸	۹۷۱۴	مسکونی
۱۱۲۶۹	۹۶۷۳	۶۰۱۹	۷۳۰۶	۱۰۱۸۴	لوازم، اثاث و خدمات خانوار
					مبلمان، اثاث، فرش و کفپوش و
۲۸۹۷	۱۱۷۱	۳۲۶	۵۹۲	۲۶۲۳	تعمیرات آن‌ها
۹۱۹	۴۹۸	۴۲۴	۲۹۵	۶۶۲	لوازم و اثاث منزل
					وسایل حرارتی و پخت و پز، یخچال و
۱۴۸۲	۲۶۱۳	۷۲۱	۵۱۸	۲۲۵۲	سایر وسایل عمده
					ظروف، لوازم آشپزخانه و سایر وسایل
۶۶۱	۲۶۶	۴۶۶	۵۹۷	۶۵۱	منزل و تعمیرات آن‌ها
					کالاها و لوازم مصرفی بی‌دوام و کم‌دوام
۴۱۷۸	۵۱۲۵	۴۰۸۲	۵۲۰۹	۳۸۰۷	منزل
۱۱۳۳	.	.	۹۵	۱۸۸	خدمات خانگی
۳۸۶۸۵	۲۰۲۵۰	۱۳۸۵۲	۲۶۸۸۸	۳۷۱۷۱	بهداشت و درمان
۲۸۷۹۱	۱۰۷۱۷	۶۹۶۱	۱۶۴۴۹	۲۸۲۶۹	هزینه‌های بهداشتی و درمانی
۹۸۹۴	۹۵۳۳	۶۸۹۱	۱۰۴۳۹	۸۹۰۱	هزینه بیمه‌های اجتماعی و درمانی
۳۸۷۴۱	۲۸۱۰۳	۱۸۶۷۶	۲۹۰۵۰	۴۰۵۹۴	حمل و نقل و ارتباطات
۲۹۳۴۸	۲۰۸۲۷	۱۴۲۷۶	۲۳۰۴۲	۳۲۴۱۱	حمل و نقل
۹۳۹۴	۷۲۷۶	۴۴۰۰	۶۰۰۷	۸۱۸۳	ارتباطات
					تفریحات، سرگرمی‌ها و خدمات
۱۱۳۴۵	۵۴۶۶	۳۲۲۹	۶۷۹۶	۷۷۰۷	فرهنگی
۲۳۴۴	۷۳۳	۷۴۴	۲۳۷۴	۱۵۶۲	تفریحات و سرگرمی‌ها
۹۰۰۱	۴۷۳۳	۲۴۸۵	۴۴۲۲	۶۱۴۵	تحصیل و آموزش
۳۱۰۶۵	۳۱۹۱۶	۱۹۶۶۶	۲۵۹۲۴	۲۹۷۸۸	کالاها و خدمات متفرقه خانوار
۴۴۵۱	۲۶۸۰	۲۷۱۸	۵۱۵۷	۳۶۲۷	خدمات شخصی و وسایل آرایشی
۲۱۴۵	۱۳۱۵	۵۵۸	۸۲۷	۴۴۵	لوازم زینتی و شخصی
					هزینه‌های هتل، مسافرخانه و
۱۲۹۶	۱۸۲۹	۴۸۱	۱۲۵۴	۴۱۶۴	مسافرت‌های دستجمعی
.	۳۶۲	۳۱۷	۳۸۲	۱۱۲۶	خدمات مالی و حقوقی
۱۲۴۲	۱۴۷۰	۸۶۳	۷۵۸	۱۹۵۷	هزینه‌های مذهبی
۲۱۹۳۰	۲۴۲۶۰	۱۴۷۳۰	۱۷۵۴۶	۱۸۴۶۹	هزینه‌های متفرقه



۸-۴- متوسط انواع هزینه‌های غیر خوراکی سالانه یک خانوار شهری بر حسب استان: ۱۳۹۴ (دنباله)

(هزار ریال)

سمنان	زنجان	خوزستان	خراسان شمالی	خراسان رضوی	خراسان جنوبی	چهارمحال و بختیاری	اقلام غیر خوراکی
۱۲۳۸۲۰	۱۴۱۵۴۷	۱۸۳۱۴۵	۱۴۸۱۲۴	۱۵۹۱۲۰	۱۲۰۶۵۰	۲۰۷۱۵۲	جمع
۶۹۶۸	۹۹۹۰	۹۷۸۱	۱۳۳۲۹	۸۷۲۸	۱۳۰۳۲	۱۸۰۷۲	پوشاک و کفش
۵۴۱۹	۸۰۹۸	۸۰۲۸	۱۰۶۱۹	۷۰۵۱	۱۰۳۲۴	۱۴۰۵۶	پوشاک و تعمیرات آن
۱۵۵۰	۱۸۹۳	۱۷۵۳	۲۷۰۹	۱۶۷۷	۲۷۰۸	۴۰۱۶	انواع کفش و تعمیرات آن
۴۴۶۶۸	۴۲۲۱۸	۶۳۸۱۷	۴۸۷۳۱	۸۰۸۴۹	۳۱۹۵۷	۵۴۹۹۱	مسکن
۳۶۵۵۴	۳۳۴۳۵	۵۲۹۶۲	۴۱۸۸۱	۷۳۵۸۵	۲۶۲۴۹	۴۳۸۱۵	اجاره‌بها و سایر هزینه‌های منزل مسکونی
۸۱۱۳	۸۷۸۳	۱۰۸۵۵	۶۸۵۰	۷۲۶۴	۵۷۰۸	۱۱۱۷۷	آب و فاضلاب، سوخت و روشنایی منزل مسکونی
۵۳۱۷	۱۱۸۴۰	۱۳۱۹۱	۱۰۶۲۳	۶۹۱۳	۱۰۵۶۴	۲۰۴۳۱	لوازم، اثاث و خدمات خانوار
۷۳۷	۲۳۲۱	۱۳۴۱	۲۰۳۲	۱۰۲۷	۲۰۹۶	۴۳۳۶	مبلمان، اثاث، فرش و کفپوش و تعمیرات آن‌ها
۱۷۵	۹۲۶	۴۹۲	۷۶۶	۲۷۸	۱۷۳۶	۴۹۰۰	لوازم و اثاث منزل
۸۰۱	۳۳۷۵	۴۶۸۳	۲۶۲۴	۱۱۵۹	۱۴۳۰	۳۴۷۵	وسایل حرارتی و پخت و پز، یخچال و سایر وسایل عمده
۴۹۸	۱۱۹۱	۵۸۵	۱۳۰۳	۱۰۲۱	۱۷۷۶	۱۵۷۸	ظروف، لوازم آشپزخانه و سایر وسایل منزل و تعمیرات آن‌ها
۳۰۴۶	۳۷۸۰	۶۰۸۳	۳۸۲۵	۳۰۷۶	۳۲۱۱	۶۰۲۰	کالاها و لوازم مصرفی بی‌دوام و کم‌دوام منزل
۵۹	۲۴۶	۶	۷۲	۳۵۱	۳۱۵	۱۲۲	خدمات خانگی
۲۲۲۱۴	۱۷۲۲۱	۲۷۶۸۹	۲۰۰۳۹	۱۷۶۴۲	۱۷۳۵۴	۳۶۰۶۷	بهداشت و درمان
۱۲۷۶۲	۸۵۳۱	۲۱۱۴۷	۱۲۰۲۵	۱۱۳۸۵	۱۰۲۸۳	۲۷۲۸۴	هزینه‌های بهداشتی و درمانی
۹۴۵۲	۸۶۹۰	۶۵۴۱	۸۰۱۳	۶۲۵۷	۷۰۷۲	۸۷۸۴	هزینه بیمه‌های اجتماعی و درمانی
۲۱۹۱۵	۲۴۸۸۹	۳۸۸۲۲	۲۷۱۰۰	۲۰۶۱۹	۱۹۲۵۲	۳۴۰۵۸	حمل و نقل و ارتباطات
۱۶۲۷۸	۱۸۵۱۳	۳۰۷۵۹	۲۱۳۴۲	۱۵۸۰۶	۱۳۸۸۷	۲۴۶۵۴	حمل و نقل
۵۶۳۷	۶۳۷۶	۸۰۶۳	۵۷۵۸	۴۸۱۲	۵۳۶۵	۹۴۰۳	ارتباطات
۴۳۳۵	۷۱۲۴	۶۶۳۸	۷۲۲۸	۵۲۰۷	۴۱۱۰	۸۲۴۰	تفریحات، سرگرمی‌ها و خدمات فرهنگی
۹۳۹	۲۴۱۲	۱۲۷۳	۱۷۲۳	۶۸۸	۱۶۹۴	۲۶۹۴	تفریحات و سرگرمی‌ها
۳۳۹۵	۴۷۱۳	۵۳۶۵	۵۵۰۴	۴۵۱۹	۲۴۱۷	۵۵۴۷	تحصیل و آموزش
۱۸۴۰۳	۲۸۲۶۵	۲۳۲۰۷	۲۱۶۷۶	۱۹۱۶۳	۲۴۳۸۱	۳۵۲۹۳	کالاها و خدمات متفرقه خانوار
۳۰۴۹	۳۱۵۶	۴۰۹۵	۳۳۳۲	۲۵۵۱	۳۵۸۸	۵۸۵۸	خدمات شخصی و وسایل آرایشی
-۱۵	۲۵۰۴	۶۷۴	۲۵۴	۱۲۰۲	۲۸۱۹	۱۴۴۲	لوازم زینتی و شخصی
۹۱۲	۱۳۹۸	۱۷۷۲	۷۹۲	۱۲۴۹	۸۷۹	۲۸۹۲	هزینه‌های هتل، مسافر خانه و مسافرت‌های دستجمعی
۴۵۷	۴۳۸	۷۰۶	۱۰۲۶	۳۹۳	۶۴۱	۱۲۷۰	خدمات مالی و حقوقی
۱۰۹۶	۱۵۰۲	۵۹۳	۱۱۹۵	۱۲۶۶	۱۰۰۵	۱۱۷۹	هزینه‌های مذهبی
۱۲۹۰۴	۱۹۲۶۸	۱۵۳۶۷	۱۵۰۷۷	۱۲۵۰۳	۱۵۴۴۸	۲۲۶۵۲	هزینه‌های متفرقه



۸-۴- متوسط انواع هزینه‌های غیر خوراکی سالانه یک خانوار شهری بر حسب استان: ۱۳۹۴ (دنباله)

کردستان	قم	قزوین	فارس	سیستان و بلوچستان	اقلام غیر خوراکی
۱۳۸۰۱۰	۱۵۱۴۷۵	۱۵۹۹۲۷	۲۰۱۹۴۳	۱۱۲۰۰۲	جمع
۱۳۷۱۸	۷۸۷۹	۸۶۹۴	۱۰۳۶۲	۱۰۹۰۹	پوشاک و کفش
۱۰۲۴۸	۶۲۲۲	۷۰۴۲	۸۱۷۰	۸۹۸۲	پوشاک و تعمیرات آن
۳۴۷۰	۱۶۵۸	۱۶۵۳	۲۱۹۲	۱۹۲۷	انواع کفش و تعمیرات آن
۵۲۳۶۶	۷۳۱۰۹	۶۰۵۰۱	۸۹۹۳۲	۴۴۲۶۹	مسکن
					اجاره‌بها و سایر هزینه‌های منزل
۴۳۱۸۵	۶۷۳۵۱	۵۲۰۳۷	۸۲۳۷۴	۳۵۸۷۷	مسکونی
					آب و فاضلاب، سوخت و روشنایی منزل
۹۱۸۱	۵۷۵۸	۸۴۶۴	۷۵۵۷	۸۳۹۲	مسکونی
۱۰۶۵۸	۶۸۹۳	۱۲۱۴۳	۱۰۹۱۶	۹۵۷۵	لوازم، اثاث و خدمات خانوار
					میلان، اثاث، فرش و کفپوش و
۲۹۳۶	۷۳۰	۳۴۴۴	۱۸۷۰	۱۵۴۷	تعمیرات آن‌ها
۳۶۳	۵۶۷	۶	۱۲۲۵	۵۹۲	لوازم و اثاث منزل
					وسایل حرارتی و پخت و پز، یخچال و
۱۹۵۲	۱۰۱۵	۳۷۸۲	۱۹۱۶	۱۸۳۰	سایر وسایل عمده
					ظروف، لوازم آشپزخانه و سایر وسایل
۸۸۸	۱۲۳۹	۴۲۰	۱۱۵۶	۱۳۶۱	منزل و تعمیرات آن‌ها
					کالاها و لوازم مصرفی بی‌دوام و کم‌دوام
۴۵۱۱	۳۳۴۳	۴۴۹۰	۴۶۹۱	۴۲۴۵	منزل
۸	۰	۱	۵۸	۰	خدمات خانگی
۱۵۸۴۷	۲۱۷۷۶	۲۶۹۹۵	۲۹۳۹۳	۱۲۷۰۹	بهداشت و درمان
۱۰۴۸۸	۱۵۵۴۲	۱۷۲۱۲	۲۰۳۵۴	۶۳۰۳	هزینه‌های بهداشتی و درمانی
۵۳۵۹	۶۲۳۴	۹۷۸۴	۹۰۳۹	۶۴۰۶	هزینه بیمه‌های اجتماعی و درمانی
۲۲۸۱۴	۲۲۹۰۳	۲۴۲۸۲	۳۰۰۷۸	۱۶۳۸۶	حمل و نقل و ارتباطات
۱۶۷۸۱	۱۷۲۴۵	۱۹۲۳۱	۲۲۰۹۴	۱۲۸۵۲	حمل و نقل
۶۰۳۳	۵۶۵۹	۵۰۵۱	۷۹۸۴	۳۵۳۴	ارتباطات
					تفریحات، سرگرمی‌ها و خدمات
۴۶۹۸	۳۸۴۵	۶۸۸۴	۸۷۶۳	۳۱۳۷	فرهنگی
۱۵۶۲	۱۱۴۱	۱۳۴۹	۲۱۲۵	۴۶۳	تفریحات و سرگرمی‌ها
۳۱۳۶	۲۷۰۵	۵۵۳۵	۶۶۳۸	۲۶۷۴	تحصیل و آموزش
۱۷۹۰۸	۱۵۰۶۹	۲۰۴۲۸	۲۲۴۹۹	۱۵۰۱۶	کالاها و خدمات متفرقه خانوار
۳۷۹۴	۲۷۴۳	۲۶۳۵	۴۳۸۰	۲۱۴۲	خدمات شخصی و وسایل آرایشی
۱۱۳۱	-۱۲۷	-۲۹۱	۱۸۹۳	۲۴۵	لوازم زینتی و شخصی
					هزینه‌های هتل، مسافرخانه و
۱۳۹	۹۳۴	۵۸۱	۶۹۱	۴۸۴	مسافرت‌های دستجمعی
۱۹۴	۲۳۷	۱۷۳۴	۶۹۹	۲۸۴	خدمات مالی و حقوقی
۶۳۸	۱۴۳۹	۷۰۰	۱۷۲۴	۵۶۰	هزینه‌های مذهبی
۱۲۰۱۲	۹۸۴۳	۱۵۰۷۰	۱۳۱۱۲	۱۱۳۰۰	هزینه‌های متفرقه



۸-۴- متوسط انواع هزینه‌های غیر خوراکی سالانه یک خانوار شهری بر حسب استان: ۱۳۹۴ (دنباله)

(هزار ریال)

گیلان	گلستان	کهگیلویه وبویراحمد	کرمانشاه	کرمان	اقلام غیر خوراکی
۱۹۴۲۶۵	۱۴۵۲۲۱	۱۷۶۱۹۳	۱۶۶۲۷۰	۱۱۶۳۱۳	جمع
۸۸۵۱	۱۱۱۱۸	۱۹۹۱۸	۱۲۱۶۱	۷۸۳۷	پوشاک و کفش
۶۶۹۱	۸۶۸۰	۱۶۲۸۰	۹۱۹۰	۵۶۲۶	پوشاک و تعمیرات آن
۲۱۶۰	۲۴۳۸	۳۶۳۷	۲۹۷۰	۲۲۱۱	انواع کفش و تعمیرات آن
۷۱۶۸۸	۵۵۴۱۴	۵۴۱۳۱	۶۹۴۳۳	۴۳۸۵۷	مسکن
					اجاره‌بها و سایر هزینه‌های منزل
۵۹۸۸۱	۴۴۹۳۵	۴۹۹۹۵	۵۹۲۱۱	۳۷۷۷۸	مسکونی
					آب و فاضلاب، سوخت و روشنایی منزل
۱۱۸۰۷	۱۰۴۷۹	۴۱۳۶	۱۰۲۲۲	۶۰۸۰	مسکونی
۹۵۰۷	۷۷۳۲	۱۰۷۳۹	۱۰۲۷۵	۶۳۵۵	لوازم، اثاث و خدمات خانوار
					میلان، اثاث، فرش و کفپوش و
۱۱۵۳	۱۳۹۶	۱۳۱۰	۱۷۴۳	۱۸۷۵	تعمیرات آن‌ها
۷۰۴	۲۰	۹۶۰	۵۰۹	۰	لوازم و اثاث منزل
					وسایل حرارتی و پخت و پز، یخچال و
۱۵۸۷	۱۶۲۹	۱۲۶۴	۱۴۸۲	۱۱۷۲	سایر وسایل عمده
					ظروف، لوازم آشپزخانه و سایر وسایل
۱۲۴۳	۱۱۱۳	۲۹۲۵	۱۱۸۲	۵۶	منزل و تعمیرات آن‌ها
					کالاها و لوازم مصرفی بی‌دوام و کم‌دوام
۴۲۸۸	۳۴۱۸	۴۱۷۶	۴۷۳۲	۳۲۲۹	منزل
۵۳۲	۱۵۶	۱۰۴	۶۲۸	۲۳	خدمات خانگی
۳۷۵۸۲	۲۱۴۷۷	۱۷۴۵۷	۲۶۰۷۳	۱۷۷۶۰	بهداشت و درمان
۲۷۹۸۲	۱۳۶۳۵	۱۱۱۳۴	۱۷۹۰۱	۱۱۶۱۴	هزینه‌های بهداشتی و درمانی
۹۶۰۰	۷۸۴۲	۶۳۲۳	۸۱۷۲	۶۱۴۶	هزینه بیمه‌های اجتماعی و درمانی
۳۴۶۵۰	۱۹۷۱۴	۳۵۱۰۳	۲۲۷۶۹	۱۸۰۳۶	حمل و نقل و ارتباطات
۲۷۱۱۸	۱۵۲۱۱	۲۸۶۷۳	۱۶۲۶۶	۱۲۶۵۰	حمل و نقل
۷۵۳۱	۴۵۰۴	۶۴۳۰	۶۵۰۳	۵۳۸۶	ارتباطات
					تفریحات، سرگرمی‌ها و خدمات
۷۲۵۴	۵۵۰۸	۹۴۵۹	۵۶۲۷	۴۲۱۷	فرهنگی
۲۱۸۵	۱۳۰۵	۲۷۱۰	۱۷۰۱	۴۱۸	تفریحات و سرگرمی‌ها
۵۰۶۹	۴۲۰۳	۶۷۴۹	۳۹۲۶	۳۷۹۹	تحصیل و آموزش
۲۴۷۳۴	۲۴۲۵۹	۲۹۳۸۷	۱۹۹۳۳	۱۸۲۵۰	کالاها و خدمات متفرقه خانوار
۳۷۴۰	۲۳۹۹	۶۵۶۹	۳۵۱۰	۲۵۸۴	خدمات شخصی و وسایل آرایشی
۷۵۹	۹۱۶	۷۰۹	-۱۰۰۹	۱۰۵۰	لوازم زینتی و شخصی
					هزینه‌های هتل، مسافرخانه و
۱۳۱۴	۱۷۵۶	۸۹۶	۱۵۲۸	۳۱۳	مسافرت‌های دستجمعی
۹۱۱	۵۴۶	۵۳۷	۶۵۶	۵۴۲	خدمات مالی و حقوقی
۱۷۷۰	۵۵۲	۱۳۰۶	۱۳۳۷	۶۳۰	هزینه‌های مذهبی
۱۶۲۳۹	۱۸۰۸۹	۱۹۳۶۸	۱۳۹۱۰	۱۳۱۳۱	هزینه‌های متفرقه



۸-۴- متوسط انواع هزینه‌های غیر خوراکی سالانه یک خانوار شهری بر حسب استان: ۱۳۹۴ (دنباله)

یزد	همدان	هرمزگان	مرکزی	مازندران	لرستان	اقلام غیر خوراکی
۱۴۷۱۹۳	۱۵۵۴۵۱	۲۰۳۲۷۳	۱۴۷۱۹۲	۱۹۵۰۲۴	۱۳۰۶۷۲	جمع
۷۹۱۵	۹۴۱۷	۱۱۱۳۱	۱۲۶۴۷	۱۳۹۸۷	۱۰۸۵۸	پوشاک و کفش
۶۳۶۳	۷۵۹۰	۸۶۷۶	۱۰۱۵۵	۱۰۸۸۶	۷۸۳۴	پوشاک و تعمیرات آن
۱۵۵۲	۱۸۲۷	۲۴۵۵	۲۴۹۲	۳۱۰۱	۳۰۲۴	انواع کفش و تعمیرات آن
۶۲۶۱۳	۶۳۰۵۴	۷۴۷۹۶	۴۹۴۱۰	۷۳۱۹۶	۵۵۰۸۸	مسکن
						اجاره‌بها و سایر هزینه‌های منزل
۵۶۷۱۰	۵۳۸۶۰	۶۵۵۱۹	۴۱۰۲۹	۶۱۹۰۱	۴۵۴۱۰	مسکونی
						آب و فاضلاب، سوخت و روشنایی منزل
۵۹۰۳	۹۱۹۴	۹۲۷۷	۸۳۸۱	۱۱۲۹۴	۹۶۷۸	مسکونی
۱۰۴۴۱	۸۳۴۹	۱۱۲۱۹	۱۳۶۰۸	۱۶۱۲۵	۸۹۱۱	لوازم، اثاث و خدمات خانوار
						میلان، اثاث، فرش و کفپوش و
۱۴۵۰	۱۲۰۴	۱۸۱۳	۲۹۷۴	۲۲۰۳	۱۰۶۹	تعمیرات آن‌ها
۷۸۵	۲۸۴	۴۳۹	۱۳۱۹	۸۰۸	۲۸۹	لوازم و اثاث منزل
						وسایل حرارتی و پخت و پز، یخچال و
۱۸۷۷	۱۷۹۸	۳۲۷۸	۲۹۸۵	۲۴۵۰	۱۰۳۵	سایر وسایل عمده
						ظروف، لوازم آشپزخانه و سایر وسایل
۲۶۰۸	۵۰۷	۹۳۱	۱۵۲۸	۴۱۹۰	۱۴۶۸	منزل و تعمیرات آن‌ها
						کالاها و لوازم مصرفی بی‌دوام و کم‌دوام
۳۷۲۱	۴۵۵۷	۴۷۵۵	۴۶۹۲	۶۰۶۴	۵۰۲۷	منزل
.	۱	۲	۱۱۰	۴۱۰	۲۴	خدمات خانگی
۱۵۷۱۵	۲۰۵۵۵	۲۸۳۹۷	۲۰۲۳۲	۲۲۴۳۶	۱۵۴۱۴	بهداشت و درمان
۷۴۴۴	۱۳۵۴۷	۱۷۶۶۷	۱۴۴۳۳	۱۳۲۱۶	۱۰۲۸۵	هزینه‌های بهداشتی و درمانی
۸۲۷۱	۷۰۰۷	۱۰۷۳۱	۵۷۹۹	۹۲۲۰	۵۱۲۹	هزینه بیمه‌های اجتماعی و درمانی
۲۲۱۶۲	۲۷۹۶۷	۴۱۲۴۸	۲۱۴۹۱	۳۱۰۱۹	۱۶۶۸۳	حمل و نقل و ارتباطات
۱۶۸۸۹	۲۱۰۰۷	۳۱۹۲۱	۱۵۰۴۵	۲۳۳۹۴	۱۱۳۷۶	حمل و نقل
۵۲۷۳	۶۹۶۱	۹۳۲۶	۶۴۴۷	۷۶۲۴	۵۳۰۷	ارتباطات
						تفریحات، سرگرمی‌ها و خدمات
۴۶۵۳	۵۱۵۸	۸۱۰۶	۶۷۸۵	۹۵۲۵	۶۸۹۶	فرهنگی
۲۷۲	۱۱۲۹	۷۶۱	۲۴۴۳	۲۰۸۹	۱۲۴۹	تفریحات و سرگرمی‌ها
۴۳۸۱	۴۰۲۹	۷۳۴۵	۴۳۴۳	۷۴۳۵	۵۶۴۷	تحصیل و آموزش
۲۴۳۹۳	۲۰۹۵۱	۲۸۳۷۶	۲۳۷۱۸	۲۸۷۳۷	۱۶۸۲۲	کالاها و خدمات متفرقه خانوار
۲۷۷۶	۳۷۵۰	۴۸۳۹	۴۲۳۲	۶۱۱۳	۳۲۲۹	خدمات شخصی و وسایل آرایشی
۳۸۶	۳۷۸	۱۳۸۱	۸۸۲	۱۵۱۹	۴۷۴	لوازم زینتی و شخصی
						هزینه‌های هتل، مسافرخانه و
۱۷۷۵	۱۵۲۱	۸۲۴	۱۳۹۰	۴۱۹	۸۹	مسافرت‌های دستجمعی
۹۳۱	۳۹۵	۳۷۸	۳۷۰	۵۹۰	۴۱۱	خدمات مالی و حقوقی
۱۲۹۷	۸۹۷	۶۱۲	۱۲۲۳	۱۶۶۷	۲۴۹	هزینه‌های مذهبی
۱۷۲۲۸	۱۴۰۱۰	۲۰۳۴۲	۱۵۶۲۱	۱۸۴۲۹	۱۲۳۷۰	هزینه‌های متفرقه

(۱) ضریب تغییرات (CV) فقط برای ستون کل محاسبه شده است.

۹-۴- متوسط انواع هزینه‌های خوراکی و دخانی سالانه یک خانوار شهری بر حسب استان: ۱۳۹۴ (هزار ریال)

اردبیل	آذربایجان غربی	آذربایجان شرقی	کل کشور	ضریب تغییرات (CV) ^(۱)	اقلام خوراکی و دخانی
۵۹۷۵۶	۵۶۶۶۶	۵۷۴۵۴	۶۲۴۳۱	۰/۰۰۷۵	جمع
					آرد، رشته، غلات، نان و فرآورده‌های
۱۴۵۹۶	۱۴۲۸۵	۱۳۴۷۵	۱۳۷۴۴	۰/۰۰۹۹	آن
۵۶۳	۷۱۳	۷۵۹	۸۳۵	۰/۰۱۴۲	آرد و رشته
۴۹۸۱	۵۰۷۹	۴۸۳۱	۶۷۰۶	۰/۰۱۷۸	غلات
۸۲۲۷	۷۶۵۴	۷۳۲۹	۵۶۱۴	۰/۰۰۷۱	انواع نان
۸۲۵	۸۳۸	۵۵۵	۵۸۹	۰/۰۱۷۸	بیسکویت، کیک و ویفر
۱۱۴۹۹	۱۰۴۲۸	۹۳۳۴	۱۳۱۰۴	۰/۰۱۰۱	گوشت
۶۱۵۷	۵۱۷۷	۵۶۶۹	۶۹۸۱	۰/۰۱۳۹	گوشت دام
۴۳۰۸	۴۶۵۱	۲۵۹۶	۴۳۲۴	۰/۰۰۸۳	گوشت پرندگان
۱۰۳۴	۶۰۰	۱۰۶۹	۱۷۹۸	۰/۰۲۱۲	گوشت حیوانات دریایی
۶۵۲۶	۶۶۹۵	۸۱۵۹	۷۲۴۸	۰/۰۰۸۶	شیر و فرآورده‌های آن و تخم پرندگان
۱۷۴۳	۱۷۹۰	۲۳۳۹	۱۹۷۰	۰/۰۱۴۴	انواع شیر
۳۴۵۲	۳۸۲۶	۴۷۵۵	۴۲۲۳	۰/۰۱۰۵	فرآورده‌های شیر
۱۳۳۲	۱۰۷۹	۱۰۶۶	۱۰۵۵	۰/۰۰۷۵	انواع تخم پرندگان
۲۱۰۷	۲۲۲۳	۲۳۸۹	۲۳۹۵	۰/۰۱۲۷	روغن‌ها و چربی‌ها
۱	۱۲۱	۱۸۷	۱۳۲	۰/۱۵۴۰	روغن‌ها و چربی‌های حیوانی
۲۱۰۷	۲۱۰۱	۲۲۰۲	۲۲۶۳	۰/۰۱۰۰	روغن‌های نباتی
۸۵۶۵	۱۰۰۹۳	۹۹۱۲	۱۱۰۰۵	۰/۰۰۸۸	میوه‌ها و سبزی‌ها
۴۰۸۰	۴۷۰۱	۴۵۷۵	۵۵۷۸	۰/۰۱۲۲	انواع میوه
۴۴۴۳	۵۳۶۲	۵۳۱۵	۵۳۷۱	۰/۰۰۷۷	انواع سبزی
					میوه‌ها و سبزی‌های آماده (برای مصرف
۴۱	۳۰	۲۲	۵۶	۰/۱۱۳۳	در منزل)
۳۰۹۰	۳۳۴۸	۳۱۷۴	۳۵۲۵	۰/۰۲۳۱	خشکبار و حبوب
۱۷۳۹	۲۱۱۴	۱۶۱۵	۲۲۵۵	۰/۰۳۳۷	خشکبار
۱۳۵۰	۱۲۳۵	۱۵۵۸	۱۲۷۰	۰/۰۱۴۸	حبوب
					قند، شکر، شیرینی‌ها، چای، قهوه و
۵۲۵۸	۴۷۹۵	۴۵۲۰	۴۵۳۱	۰/۰۱۳۶	کاکائو
۱۷۳۸	۱۲۸۲	۱۰۹۰	۱۰۵۷	۰/۰۱۱۰	قند و شکر
۱۷۸۴	۱۷۲۸	۱۹۴۳	۲۱۰۳	۰/۰۲۴۲	انواع شیرینی‌ها و مرباها
۱۷۳۵	۱۷۸۶	۱۴۸۶	۱۳۷۱	۰/۰۱۲۲	چای، قهوه و کاکائو
					ادویه‌ها، چاشنی‌ها و سایر ترکیب‌های
۱۶۲۲	۱۵۳۳	۱۴۱۱	۲۰۹۵	۰/۰۱۲۰	خوراکی
۴۶۱	۵۸۱	۵۰۳	۶۱۳	۰/۰۱۹۶	انواع ادویه
۱۱۶۱	۹۵۲	۹۰۸	۱۴۸۲	۰/۰۱۲۵	چاشنی‌ها و سایر ترکیب‌های خوراکی ...
۶۴۹۴	۳۲۶۶	۵۰۸۰	۴۷۸۶	۰/۰۲۶۶	نوشابه‌ها، غذاهای آماده و دخانی‌ها...
۱۹۶۴	۸۱۳	۸۶۵	۱۳۹۳	۰/۰۱۴۲	انواع نوشابه
۲۷۹۳	۹۲۶	۲۳۶۰	۲۲۰۴	۰/۰۵۰۶	غذاهای آماده و تنقلات
۱۷۳۶	۱۵۲۷	۱۸۵۵	۱۱۸۹	۰/۰۳۰۹	دخانی‌ها



۹-۴- متوسط انواع هزینه‌های خوراکی و دخانی سالانه یک خانوار شهری بر حسب استان: ۱۳۹۴ (دنباله)

تهران	بوشهر	ایلام	البرز	اصفهان	اقلام خوراکی و دخانی
۶۷۷۲۳	۶۲۷۹۲	۵۱۲۷۴	۶۵۱۳۷	۶۲۹۳۵	جمع
					آرد، رشته، غلات، نان و فراورده‌های
۱۴۱۰۷	۱۴۰۴۲	۱۴۱۹۸	۱۴۶۷۷	۱۱۴۴۱	آن
۹۰۰	۶۸۱	۶۷۷	۸۸۷	۶۱۹	آرد و رشته
۷۶۱۳	۶۶۳۴	۷۵۸۳	۷۳۸۷	۵۳۸۰	غلات
۵۰۱۲	۵۷۲۳	۵۳۵۲	۵۶۷۴	۵۰۰۳	انواع نان
۵۸۲	۱۰۰۵	۵۸۶	۷۳۰	۴۳۹	بیسکویت، کیک و ویفر
۱۴۵۳۰	۱۳۵۶۴	۱۱۲۳۶	۱۲۳۳۶	۱۳۴۷۶	گوشت
۸۱۰۵	۳۶۳۵	۵۸۵۲	۶۶۹۷	۸۱۹۳	گوشت دام
۴۵۸۵	۴۴۱۹	۴۳۲۸	۳۷۳۶	۳۵۱۸	گوشت پرندگان
۱۸۴۱	۵۵۰۹	۱۰۵۶	۱۹۰۳	۱۷۶۵	گوشت حیوانات دریایی
۹۱۵۳	۵۳۹۹	۴۱۸۴	۷۸۸۵	۷۱۴۵	شیر و فراورده‌های آن و تخم پرندگان
۲۷۹۱	۹۳۴	۷۳۷	۱۶۱۹	۱۸۰۹	انواع شیر
۵۴۳۷	۳۱۹۲	۲۷۰۸	۵۱۲۱	۴۳۰۹	فراورده‌های شیر
۹۲۵	۱۲۷۳	۷۳۹	۱۱۴۴	۱۰۲۸	انواع تخم پرندگان
۲۳۲۰	۲۶۵۶	۲۳۹۴	۲۴۰۵	۱۸۲۵	روغن‌ها و چربی‌ها
۱۲	۱	۶۶	۰	۵۵	روغن‌ها و چربی‌های حیوانی
۲۳۰۸	۲۶۵۵	۲۳۲۸	۲۴۰۵	۱۷۷۰	روغن‌های نباتی
۱۳۰۹۰	۱۲۹۰۲	۷۰۸۷	۱۰۵۲۸	۱۲۱۳۰	میوه‌ها و سبزی‌ها
۷۱۳۹	۶۰۹۲	۳۱۹۶	۴۹۱۷	۷۰۲۳	انواع میوه
۵۸۴۰	۶۷۹۶	۳۸۶۸	۵۵۵۶	۵۰۲۷	انواع سبزی
					میوه‌ها و سبزی‌های آماده (برای مصرف
۱۱۱	۱۴	۲۲	۵۵	۷۹	در منزل)
۳۱۵۵	۳۵۲۰	۲۲۹۲	۴۵۱۳	۳۹۳۴	خشکبار و حبوب
۲۲۰۴	۱۷۹۴	۱۳۷۷	۳۰۶۴	۲۸۴۲	خشکبار
۹۵۱	۱۷۲۷	۹۱۶	۱۴۴۹	۱۰۹۲	حبوب
					قند، شکر، شیرینی‌ها، چای، قهوه و
۴۳۱۷	۳۶۵۹	۵۰۰۰	۴۵۹۲	۵۳۳۳	کاکائو
۷۴۹	۱۰۱۰	۱۰۴۹	۱۰۵۹	۸۶۹	قند و شکر
۲۳۳۵	۱۵۸۰	۱۶۱۹	۲۱۷۱	۳۲۳۸	انواع شیرینی‌ها و مرباها
۱۲۳۳	۱۰۷۰	۲۳۳۳	۱۳۶۲	۱۲۲۶	چای، قهوه و کاکائو
					ادویه‌ها، چاشنی‌ها و سایر ترکیب‌های
۲۰۹۷	۲۶۱۶	۲۰۸۰	۳۲۳۲	۱۷۴۷	خوراکی
۴۴۰	۶۵۲	۹۲۲	۱۳۱۷	۴۰۹	انواع ادویه
۱۶۵۷	۱۹۶۴	۱۱۵۹	۱۹۱۵	۱۳۳۹	چاشنی‌ها و سایر ترکیب‌های خوراکی ...
۴۹۵۳	۴۴۳۲	۲۸۰۱	۴۹۶۹	۵۹۰۵	نوشابه‌ها، غذاهای آماده و دخانی‌ها ...
۱۱۵۸	۲۴۵۹	۱۳۳۰	۱۵۶۳	۸۳۹	انواع نوشابه
۲۷۱۱	۸۴۲	۱۰۷۸	۲۴۰۹	۳۵۸۳	غذاهای آماده و تنقلات
۱۰۸۳	۱۱۳۱	۳۹۴	۹۹۷	۱۴۸۳	دخانی‌ها



۹-۴- متوسط انواع هزینه‌های خوراکی و دخانی سالانه یک خانوار شهری بر حسب استان: ۱۳۹۴ (دنباله)

(هزار ریال)

سمنان	زنجان	خوزستان	خراسان شمالی	خراسان رضوی	خراسان جنوبی	چهارمحال و بختیاری	اقلام خوراکی و دخانی
۴۸۴۸۳	۵۱۳۲۰	۷۱۷۰۴	۵۵۶۸۹	۵۱۷۱۳	۵۲۷۷۹	۸۱۹۳۴	جمع
							آرد، رشته، غلات، نان و فرآورده‌های آن
۱۱۵۱۹	۱۴۱۷۸	۱۵۳۹۲	۱۴۳۵۸	۱۳۵۹۱	۱۳۲۶۵	۱۷۵۹۷	آرد و رشته
۶۹۹	۵۹۲	۱۶۲۸	۱۰۶۸	۹۲۶	۶۴۶	۲۲۸۶	غلات
۶۱۹۳	۶۰۹۳	۶۸۴۷	۶۵۳۰	۷۱۵۴	۵۴۶۹	۹۱۵۱	انواع نان
۴۲۴۵	۷۱۲۴	۵۹۵۷	۶۲۵۴	۵۰۳۲	۶۸۶۲	۵۰۷۴	بیسکویت، کیک و ویفر
۳۸۲	۳۷۰	۹۵۹	۵۰۶	۴۷۸	۲۸۸	۱۰۸۷	گوشت
۱۰۰۳۷	۸۴۸۲	۱۸۶۵۲	۸۹۶۹	۱۲۶۳۴	۱۱۶۵۹	۲۰۵۶۸	گوشت پرندهگان
۶۴۴۴	۴۳۱۶	۸۰۵۷	۵۲۲۷	۷۶۷۴	۷۰۸۲	۱۱۰۲۹	گوشت حیوانات دریایی
۲۷۶۹	۳۰۱۶	۵۹۴۹	۳۰۳۳	۳۶۷۶	۳۲۴۹	۷۱۹۵	شیر و فرآورده‌های آن و تخم پرندهگان
۸۲۳	۱۱۵۰	۴۶۴۶	۷۰۸	۱۲۸۴	۱۳۲۸	۲۳۴۴	انواع شیر
۶۳۳۸	۵۸۵۰	۸۰۱۵	۶۷۴۷	۷۳۹۷	۵۶۴۲	۱۰۶۸۱	فرآورده‌های شیر
۱۷۱۶	۲۴۹۴	۱۹۳۵	۱۵۸۵	۲۱۲۳	۱۷۰۶	۲۹۷۸	انواع تخم پرندهگان
۳۶۲۲	۲۶۷۸	۴۹۴۲	۴۲۵۹	۴۱۹۸	۲۵۵۲	۶۱۹۵	روغن‌ها و چربی‌ها
۱۰۰۰	۶۷۸	۱۱۳۷	۹۰۳	۱۰۷۶	۱۳۸۴	۱۵۰۸	روغن‌ها و چربی‌های حیوانی
۲۶۶۲	۱۷۷۸	۳۵۰۸	۲۹۲۷	۳۳۹۷	۲۰۳۳	۲۵۷۲	روغن‌های نباتی
۵۴۱	۲۵۱	.	۷۰۷	۷۵۲	۲۶۴	۱۰۰	میوه‌ها و سبزی‌ها
۲۱۲۱	۱۵۲۶	۳۵۰۸	۲۲۲۰	۲۶۴۶	۱۷۶۹	۲۴۷۲	انواع میوه
۸۵۷۰	۷۷۳۰	۱۳۷۴۸	۸۸۶۹	۸۵۴۳	۸۰۷۳	۱۴۷۹۳	انواع سبزی
۴۵۱۵	۳۴۳۶	۶۳۴۸	۴۶۰۲	۴۸۸۲	۴۰۹۷	۸۱۵۶	میوه‌ها و سبزی‌های آماده (برای مصرف در منزل)
۴۰۵۳	۴۱۶۲	۷۳۹۱	۴۲۴۷	۳۶۵۰	۳۹۶۷	۶۶۰۶	خشکبار و حبوب
۳	۱۳۲	۹	۲۰	۱۱	۹	۳۱	خشکبار
۲۱۷۳	۳۶۱۸	۴۸۲۰	۳۲۷۸	۳۳۹۰	۳۰۷۶	۵۸۱۳	حبوب
۱۱۷۶	۲۵۰۲	۲۸۶۹	۱۹۷۶	۱۸۰۶	۲۱۸۱	۴۳۵۰	قند، شکر، شیرینی‌ها، چای، قهوه و کاکائو
۹۹۷	۱۱۱۵	۱۹۵۰	۱۳۰۲	۱۵۸۴	۸۹۵	۱۴۶۳	قند و شکر
۴۰۵۴	۳۷۶۹	۴۸۳۷	۴۸۳۷	۴۱۵۳	۴۵۹۲	۸۸۸۹	انواع شیرینی‌ها و مرباها
۱۰۱۱	۷۴۰	۱۵۵۶	۱۱۱۷	۱۰۸۰	۹۷۰	۱۵۸۴	چای، قهوه و کاکائو
۱۹۸۷	۱۹۶۲	۱۷۳۳	۲۳۲۴	۱۸۹۰	۲۳۶۶	۵۰۲۷	ادویه‌ها، چاشنی‌ها و سایر ترکیب‌های خوراکی
۱۰۵۶	۱۰۶۷	۱۵۴۸	۱۳۹۶	۱۱۸۳	۱۲۵۶	۲۲۷۸	انواع ادویه
۱۶۲۲	۲۰۱۲	۳۵۴۱	۱۸۸۲	۱۶۰۵	۱۹۸۴	۲۹۵۵	چاشنی‌ها و سایر ترکیب‌های خوراکی
۵۷۲	۶۰۴	۹۶۱	۸۳۱	۴۴۸	۶۵۴	۴۷۳	نوشابه‌ها، غذاهای آماده و دخانی‌ها
۱۰۵۰	۱۴۰۸	۲۵۸۰	۱۰۵۱	۱۱۵۷	۱۳۲۹	۲۴۸۲	انواع نوشابه
۱۵۰۸	۳۸۰۴	۶۱۹۲	۳۸۲۳	۴۰۷۲	۲۴۵۶	۵۰۶۷	غذاهای آماده و تنقلات
۷۰۳	۱۰۱۲	۲۷۷۸	۹۸۰	۱۷۹۹	۱۰۶۹	۱۶۳۵	دخانی‌ها
۴۰۱	۱۸۶۵	۲۱۲۴	۱۵۵۴	۱۷۶۳	۱۲۹۱	۱۱۲۴	
۴۰۵	۹۲۷	۱۲۹۰	۱۲۸۹	۵۱۰	۹۶	۲۳۰۸	



۹-۴- متوسط انواع هزینه‌های خوراکی و دخانی سالانه یک خانوار شهری بر حسب استان: ۱۳۹۴ (دنباله)

کردستان	قم	قزوین	فارس	سیستان و بلوچستان	اقلام خوراکی و دخانی
۶۵۵۱۹	۴۳۶۵۹	۵۱۲۵۷	۶۱۹۱۱	۶۶۰۳۹	جمع
					آرد، رشته، غلات، نان و فراورده‌های
۱۴۷۶۹	۱۰۳۸۴	۱۲۸۸۶	۱۳۶۶۶	۱۴۷۵۵	آن
۱۰۳۵	۶۱۶	۷۶۹	۷۷۰	۵۳۱	آرد و رشته
۶۱۲۷	۴۹۶۰	۶۶۹۴	۶۸۱۶	۵۳۳۲	غلات
۷۰۷۹	۴۳۶۵	۴۶۵۲	۵۲۵۵	۸۶۵۳	انواع نان
۵۲۸	۴۴۵	۷۷۰	۸۲۵	۲۳۹	بیسکویت، کیک و ویفر
۱۳۱۳۲	۸۳۴۹	۱۰۷۸۳	۱۲۶۴۱	۱۷۹۶۲	گوشت
۶۰۶۱	۴۴۳۳	۴۷۵۴	۶۵۷۷	۸۸۵۱	گوشت دام
۵۴۳۰	۲۸۱۸	۴۸۵۲	۳۸۴۴	۷۳۲۲	گوشت پرندگان
۱۶۴۱	۱۰۹۷	۱۱۷۷	۲۲۲۰	۱۷۸۹	گوشت حیوانات دریایی
۶۴۵۳	۵۰۸۳	۶۶۷۷	۶۶۹۸	۵۹۴۱	شیر و فراورده‌های آن و تخم پرندگان
۱۶۸۶	۱۰۲۴	۱۶۴۰	۱۶۶۴	۱۳۱۰	انواع شیر
۳۶۰۶	۳۲۱۴	۴۰۲۲	۳۸۷۱	۳۱۹۸	فراورده‌های شیر
۱۱۶۱	۸۴۶	۱۰۱۵	۱۱۶۲	۱۴۳۳	انواع تخم پرندگان
۲۳۲۶	۱۳۹۰	۱۸۸۳	۲۴۲۹	۲۸۷۸	روغن‌ها و چربی‌ها
۱۲۷	۹۰	۵	۹۴	۱۵۶	روغن‌ها و چربی‌های حیوانی
۲۱۹۹	۱۳۰۰	۱۸۷۹	۲۳۳۵	۲۷۲۱	روغن‌های نباتی
۱۲۵۸۳	۷۰۲۴	۱۰۱۴۶	۱۱۸۷۸	۹۹۸۳	میوه‌ها و سبزی‌ها
۶۵۲۲	۳۴۱۰	۵۴۲۷	۵۷۸۶	۴۰۲۸	انواع میوه
۶۰۲۲	۳۵۸۳	۴۶۹۸	۶۰۵۲	۵۸۰۴	انواع سبزی
					میوه‌ها و سبزی‌های آماده (برای مصرف
۳۹	۳۲	۲۲	۴۰	۱۵۱	در منزل)
۴۰۶۳	۲۹۸۴	۲۹۷۱	۴۰۵۳	۲۴۰۳	خشکبار و حبوب
۲۷۷۵	۱۹۵۹	۱۸۱۴	۲۶۹۴	۹۹۶	خشکبار
۱۲۸۸	۱۰۲۵	۱۱۵۷	۱۳۵۹	۱۴۰۷	حبوب
					قند، شکر، شیرینی‌ها، چای، قهوه و
۶۵۳۶	۳۶۰۴	۴۲۰۲	۳۹۳۲	۵۶۵۶	کاکائو
۱۶۱۴	۷۸۶	۱۲۵۶	۱۰۵۶	۲۰۳۳	قند و شکر
۲۳۹۱	۱۶۶۱	۱۵۷۱	۱۹۴۴	۱۷۰۸	انواع شیرینی‌ها و مرباها
۲۵۳۱	۱۱۵۷	۱۳۷۵	۹۳۲	۱۹۱۶	چای، قهوه و کاکائو
					ادویه‌ها، چاشنی‌ها و سایر ترکیب‌های
۲۱۹۹	۱۷۰۸	۱۷۰۸	۱۹۰۰	۲۱۷۱	خوراکی
۸۱۷	۵۰۸	۵۰۹	۶۳۴	۶۳۴	انواع ادویه
۱۳۸۲	۱۲۰۱	۱۱۹۹	۱۲۶۶	۱۵۳۷	چاشنی‌ها و سایر ترکیب‌های خوراکی ...
۳۵۲۹	۳۱۳۱	۷۰۰۱	۴۷۱۶	۴۲۹۰	نوشابه‌ها، غذاهای آماده و دخانی‌ها ...
۱۵۹۰	۱۰۰۵	۱۴۵۳	۱۶۴۶	۱۳۰۸	انواع نوشابه
۷۰۶	۱۲۸۵	۳۸۶۸	۱۷۸۳	۱۰۷۹	غذاهای آماده و تنقلات
۱۲۳۳	۸۴۱	۱۶۸۰	۱۲۸۷	۱۹۰۴	دخانی‌ها



۹-۴- متوسط انواع هزینه‌های خوراکی و دخانی سالانه یک خانوار شهری بر حسب استان: ۱۳۹۴ (دنباله)

(هزار ریال)

گیلان	گلستان	کهگیلویه و بویراحمد	کرمانشاه	کرمان	اقلام خوراکی و دخانی
۵۷۷۲۱	۴۱۳۱۰	۲۷۸۱۰	۶۰۷۲۵	۳۹۸۱۴	جمع
۱۴۳۱۰	۱۱۸۶۳	۱۲۶۴۲	۱۴۳۸۶	۹۵۷۲	آرد، رشته، غلات، نان و فرآورده‌های آن
۶۱۲	۵۵۷	۹۲۵	۸۲۶	۴۳۵	آرد و رشته
۸۰۲۵	۵۷۴۶	۷۳۳۶	۶۲۳۵	۴۵۰۸	غلات
۴۸۳۴	۵۳۳۳	۳۸۰۶	۶۶۹۹	۴۱۸۷	انواع نان
۸۳۸	۲۲۷	۵۷۶	۶۲۶	۴۴۲	بیسکویت، کیک و ویفر
۹۳۳۰	۱۱۱۲۳	۱۵۱۸۴	۱۲۱۴۹	۱۰۶۶۹	گوشت
۳۶۹۷	۶۳۵۰	۷۳۹۰	۵۵۲۵	۶۱۵۰	گوشت دام
۴۱۱۴	۴۰۳۲	۶۰۷۵	۵۴۲۷	۳۷۸۰	گوشت پرندگان
۱۵۱۸	۷۴۱	۱۷۱۹	۱۱۹۸	۷۳۹	گوشت حیوانات دریایی
۵۹۴۳	۴۶۶۷	۶۰۱۵	۴۹۹۵	۳۸۲۶	شیر و فرآورده‌های آن و تخم پرندگان
۱۸۴۴	۱۱۹۰	۹۸۱	۱۲۱۹	۱۰۱۵	انواع شیر
۲۹۲۷	۲۶۲۳	۳۶۶۸	۲۹۰۱	۱۹۳۱	فرآورده‌های شیر
۱۱۷۲	۸۵۵	۱۳۶۶	۸۷۵	۸۸۰	انواع تخم پرندگان
۱۹۸۲	۱۷۳۱	۲۴۹۴	۲۹۹۹	۲۱۳۵	روغن‌ها و چربی‌ها
.	.	۱۷۱	۳۵۹	۱۴۵	روغن‌ها و چربی‌های حیوانی
۱۹۸۲	۱۷۳۱	۲۳۲۳	۲۶۴۱	۱۹۹۰	روغن‌های نباتی
۱۰۸۰۵	۷۵۰۰	۱۵۷۲۰	۹۸۸۳	۵۴۹۶	میوه‌ها و سبزی‌ها
۵۱۰۷	۳۳۸۷	۷۴۵۱	۴۶۲۳	۲۷۴۲	انواع میوه
۵۵۸۶	۴۱۰۵	۸۱۰۷	۵۲۲۸	۲۷۴۹	انواع سبزی
۱۱۲	۹	۱۶۳	۳۲	۵	میوه‌ها و سبزی‌های آماده (برای مصرف در منزل)
۴۵۰۰	۲۴۶۳	۶۵۶۶	۲۷۱۷	۱۶۲۱	خشکبار و حبوب
۳۱۹۸	۱۴۳۱	۴۶۷۳	۱۵۸۰	۶۵۱	خشکبار
۱۳۰۳	۱۰۳۲	۱۸۹۴	۱۱۳۸	۹۷۰	حبوب
۳۱۸۰	۳۸۹۵	۶۴۰۵	۵۴۸۵	۲۶۷۱	قند، شکر، شیرینی‌ها، چای، قهوه و کاکائو
۸۵۷	۹۸۶	۹۰۵	۱۶۹۵	۱۱۸۵	قند و شکر
۱۴۲۵	۱۸۰۳	۴۳۷۲	۱۲۵۴	۵۶۸	انواع شیرینی‌ها و مرباها
۸۹۸	۱۱۰۶	۱۱۲۸	۲۵۳۶	۹۱۹	چای، قهوه و کاکائو
۲۷۲۷	۱۵۳۹	۴۴۲۹	۲۲۹۰	۹۴۴	ادویه‌ها، چاشنی‌ها و سایر ترکیب‌های خوراکی
۷۲۰	۵۲۲	۱۹۷۵	۹۵۷	۱۲۳	انواع ادویه
۲۰۰۸	۱۰۱۷	۲۴۵۵	۱۳۳۳	۸۲۱	چاشنی‌ها و سایر ترکیب‌های خوراکی
۴۹۴۳	۳۶۰۰	۸۳۵۴	۵۸۲۰	۲۸۸۰	نوشابه‌ها، غذاهای آماده و دخانی‌ها
۱۶۴۰	۱۰۷۳	۵۳۰۶	۱۴۳۶	۱۰۱۸	انواع نوشابه
۱۹۷۰	۱۴۹۴	۲۷۱۰	۲۸۲۱	۹۸۷	غذاهای آماده و تنقلات
۱۳۳۴	۱۰۳۳	۳۳۸	۱۵۶۳	۸۷۴	دخانی‌ها



۹-۴- متوسط انواع هزینه‌های خوراکی و دخانی سالانه یک خانوار شهری بر حسب استان: ۱۳۹۴ (دنباله)

یزد	همدان	هرمزگان	مرکزی	مازندران	لرستان	اقلام خوراکی و دخانی
۵۱۷۱۰	۵۱۵۹۳	۶۲۱۷۰	۵۷۱۵۴	۷۲۱۹۵	۶۱۴۶۹	جمع
						آرد، رشته، غلات، نان و فراورده‌های
۱۳۴۶۳	۱۳۳۰۶	۱۴۸۶۹	۱۴۱۵۵	۱۵۲۸۹	۱۶۳۱۱	آن
۴۴۸	۵۶۲	۷۲۸	۹۳۸	۸۴۷	۷۵۴	آرد و رشته
۷۱۷۲	۶۸۵۹	۸۰۸۳	۷۷۴۸	۷۹۶۲	۷۶۸۹	غلات
۵۳۸۹	۵۶۲۶	۵۴۱۳	۴۹۳۱	۶۰۵۱	۷۶۳۵	انواع نان
۴۵۴	۲۵۹	۶۴۴	۵۳۸	۴۲۹	۲۳۳	بیسکویت، کیک و ویفر
۱۵۲۶۳	۱۱۷۰۶	۱۴۹۷۶	۱۲۳۳۱	۱۴۸۱۸	۱۳۵۲۴	گوشت
۱۰۲۶۲	۷۰۶۱	۴۷۴۱	۷۸۴۹	۶۷۳۸	۵۶۲۳	گوشت دام
۳۲۹۹	۳۶۲۲	۴۸۰۰	۳۰۵۹	۶۲۹۵	۶۱۷۹	گوشت پرندگان
۱۷۰۲	۱۰۲۲	۵۴۳۵	۱۴۲۳	۱۷۸۵	۱۷۲۱	گوشت حیوانات دریایی
۷۰۸۷	۵۸۵۶	۶۷۹۹	۵۵۷۲	۷۹۶۶	۴۶۲۶	شیر و فراورده‌های آن و تخم پرندگان
۱۷۴۱	۱۴۷۲	۱۸۲۰	۱۴۳۶	۲۳۵۱	۹۰۲	انواع شیر
۴۱۴۷	۳۲۶۸	۳۵۲۴	۳۳۱۵	۴۳۷۰	۲۶۳۶	فراورده‌های شیر
۱۲۰۰	۱۱۱۶	۱۴۵۵	۸۲۱	۱۲۴۶	۱۰۸۹	انواع تخم پرندگان
۱۷۴۴	۱۸۳۲	۲۴۴۱	۱۸۱۵	۲۱۲۳	۲۶۱۳	روغن‌ها و چربی‌ها
۹۰	۱۰۳	۱	۶۳	۳۳	۶۶	روغن‌ها و چربی‌های حیوانی
۱۶۵۵	۱۷۲۹	۲۴۴۱	۱۷۵۲	۲۰۹۰	۲۵۴۷	روغن‌های نباتی
۹۲۸۳	۸۴۲۶	۱۱۱۰۳	۹۶۰۳	۱۴۸۰۶	۸۰۵۵	میوه‌ها و سبزی‌ها
۵۷۳۴	۴۲۲۸	۴۴۱۰	۴۶۲۳	۵۶۹۲	۳۸۸۷	انواع میوه
۳۵۰۸	۴۱۸۳	۶۶۳۱	۴۹۲۲	۹۰۸۳	۴۱۶۳	انواع سبزی
						میوه‌ها و سبزی‌های آماده (برای مصرف
۴۰	۱۵	۶۳	۵۸	۳۲	۵	در منزل)
۲۹۱۵	۳۰۰۵	۳۲۵۰	۳۳۸۹	۴۵۵۸	۴۴۴۱	خشکبار و حبوب
۲۲۴۰	۲۱۳۸	۱۵۸۱	۲۵۰۴	۲۵۴۳	۲۷۹۵	خشکبار
۶۷۵	۸۶۷	۱۶۶۹	۸۸۴	۲۰۱۵	۱۶۴۶	حبوب
						قند، شکر، شیرینی‌ها، چای، قهوه و
۴۱۳۰	۴۵۶۶	۲۷۷۰	۴۴۳۷	۴۹۷۳	۶۸۱۰	کاکائو
۷۷۹	۷۶۴	۹۲۴	۱۱۱۲	۱۰۰۶	۱۵۳۴	قند و شکر
۲۳۹۱	۱۹۷۲	۱۰۲۵	۱۸۷۷	۲۵۹۶	۲۵۰۱	انواع شیرینی‌ها و مرباها
۹۶۰	۱۸۳۱	۸۲۱	۱۴۴۷	۱۳۷۱	۲۷۷۵	چای، قهوه و کاکائو
						ادویه‌ها، چاشنی‌ها و سایر
۱۷۶۱	۱۳۴۷	۲۶۴۱	۲۱۰۸	۲۹۵۴	۲۳۱۷	ترکیب‌های خوراکی
۶۲۱	۴۹۶	۸۱۶	۶۳۳	۱۰۰۰	۹۳۴	انواع ادویه
۱۱۴۰	۸۵۱	۱۸۲۵	۱۴۷۶	۱۹۵۴	۱۳۸۳	چاشنی‌ها و سایر ترکیب‌های خوراکی
۳۰۶۳	۸۵۴۸	۴۰۲۱	۳۷۴۴	۵۴۰۷	۲۷۷۳	نوشابه‌ها، غذاهای آماده و دخانی‌ها
۱۴۵۷	۱۴۰۱	۲۴۳۸	۹۱۱	۱۳۹۲	۸۶۱	انواع نوشابه
۷۰۸	۵۴۱۱	۱۳۵۹	۱۴۱۱	۳۰۰۰	۳۸۸	غذاهای آماده و تنقلات
۸۹۸	۱۷۳۶	۲۲۴	۱۴۲۲	۱۰۱۵	۱۵۲۴	دخانی‌ها

(۱) ضریب تغییرات (CV) فقط برای ستون کل محاسبه شده است.

۱-۴- متوسط درآمد سالانه یک خانوار شهری^(۱) بر حسب انواع درآمد و استان: ۱۳۹۴ (هزار ریال)

اصفهان	اردبیل	آذربایجان غربی	آذربایجان شرقی	کل کشور	شرح
۳/۳۲	۳/۵۴	۳/۶۲	۳/۳۲	۳/۴۶	متوسط تعداد افراد در خانوارها.....
۱/۳۴	۲/۴۲	۱/۲۷	۱/۴۲	۱/۴۲	متوسط تعداد افراد دارای درآمد در خانوارها.....
۰/۰۲۵۰	۰/۰۶۸۶	۰/۰۴۱۳	۰/۰۳۳۵	۰/۰۰۸۵	ضریب تغییرات (CV) ^(۲)
۲۳۵۵۳۹	۲۱۹۰۰۷	۲۱۶۸۴۰	۲۵۹۰۶۷	۲۷۸۸۱۷۳	جمع.....
۷۸۵۲۵	۶۲۷۶۴	۷۰۷۸۲	۹۴۶۳۳	۹۳۲۳۲	درآمد از حقوق‌بگیری.....
۲۰۱۶۹	۲۵۴۲۴	۲۹۸۸۴	۳۰۱۰۷	۲۸۹۷۳	درآمد پولی از حقوق‌بگیری عمومی.....
۴۹۰۱	۵۰۵۵	۴۲۸۷	۶۳۱۱	۵۵۴۷	درآمد غیر پولی از حقوق‌بگیری عمومی.....
.	.	.	۲۱۲	۱۹۰	درآمد پولی از حقوق‌بگیری تعاونی.....
۶	.	۳۸	.	۴۶	درآمد غیر پولی از حقوق‌بگیری تعاونی.....
۴۷۳۷۱	۳۰۳۹۷	۳۴۵۴۳	۵۲۴۵۹	۵۲۵۴۰	درآمد پولی از حقوق‌بگیری خصوصی.....
۶۰۷۹	۱۸۸۹	۲۰۲۹	۵۵۴۴	۵۹۳۶	درآمد غیر پولی از حقوق‌بگیری خصوصی.....
۲۵۱۳۹	۶۱۷۷۸	۴۹۹۱۴	۵۰۴۴۲	۴۵۴۱۷	درآمد از مشاغل آزاد.....
۲۰۷۵	۲۶۱۶	۵۵۶۷	۲۲۴۸	۳۰۷۰	درآمد پولی از مشاغل آزاد کشاورزی.....
۲۰	۴۱	۲۳۲	۲۷	۷۵	درآمد غیر پولی از مشاغل آزاد کشاورزی.....
۲۳۰۱۶	۵۸۱۰۷	۴۳۳۳۰	۴۷۵۵۴	۴۱۸۰۷	درآمد پولی از مشاغل آزاد غیرکشاورزی.....
۲۸	۱۰۱۴	۷۸۶	۶۱۳	۴۶۶	درآمد غیر پولی از مشاغل آزاد غیرکشاورزی.....
۱۳۱۸۶۵	۹۴۴۶۵	۹۶۱۴۴	۱۱۳۹۹۱	۱۴۰۲۲۳	درآمدهای متفرقه.....
۷۷۲۹۳	۵۶۸۵۰	۵۷۱۰۲	۷۶۸۳۶	۸۰۸۸۲	درآمدهای متفرقه پولی.....
۵۴۵۷۳	۳۷۶۱۵	۳۹۰۴۲	۳۷۱۵۶	۵۹۳۴۱	درآمدهای متفرقه غیر پولی.....

چهارمحال و بختیاری	تهران	بوشهر	ایلام	البرز	شرح
۳/۶۳	۳/۲۶	۳/۹۴	۳/۹۲	۳/۳۷	متوسط تعداد افراد در خانوارها.....
۱/۴۴	۱/۳۳	۱/۴۵	۱/۳۱	۱/۳۱	متوسط تعداد افراد دارای درآمد در خانوارها.....
۰/۰۴۹۳	۰/۰۱۸۱	۰/۰۳۴۰	۰/۰۳۹۶	۰/۰۲۵۸	ضریب تغییرات (CV) ^(۲)
۲۶۵۲۸۷	۳۷۴۶۴۷	۲۶۴۶۹۸	۱۹۷۹۸۱	۲۸۹۳۹۴	جمع.....
۱۰۳۸۰۳	۱۱۳۶۲۷	۱۱۳۸۰۰	۷۷۳۸۷	۹۷۳۰۳	درآمد از حقوق‌بگیری.....
۳۹۷۳۶	۲۸۲۷۲	۴۴۵۹۱	۳۹۳۶۳	۲۴۸۳۵	درآمد پولی از حقوق‌بگیری عمومی.....
۸۴۵۵	۶۹۱۵	۸۷۶۱	۷۴۷۹	۴۸۵۷	درآمد غیر پولی از حقوق‌بگیری عمومی.....
۸۷	۱۵۹	.	.	.	درآمد پولی از حقوق‌بگیری تعاونی.....
۹۶	۸۸	.	.	.	درآمد غیر پولی از حقوق‌بگیری تعاونی.....
۵۱۷۴۳	۶۸۲۵۸	۵۲۴۱۴	۲۹۶۱۰	۵۸۳۴۳	درآمد پولی از حقوق‌بگیری خصوصی.....
۳۶۸۷	۹۹۳۶	۸۰۳۵	۹۳۶	۹۲۶۸	درآمد غیر پولی از حقوق‌بگیری خصوصی.....
۵۳۵۱۳	۵۵۸۴۵	۳۷۳۹۶	۲۱۶۵۵	۳۹۸۸۹	درآمد از مشاغل آزاد.....
۴۰۵۷	۷۳	۲۳۰۶	۴۵۰۵	۷۸۹	درآمد پولی از مشاغل آزاد کشاورزی.....
۴۵۰	.	۲	۱۶۸	.	درآمد غیر پولی از مشاغل آزاد کشاورزی.....
۴۷۰۹۸	۵۵۶۲۴	۳۴۴۲۵	۱۶۷۳۹	۳۸۶۵۱	درآمد پولی از مشاغل آزاد غیرکشاورزی.....
۱۹۰۹	۱۴۹	۶۶۳	۲۴۲	۴۴۹	درآمد غیر پولی از مشاغل آزاد غیرکشاورزی.....
۱۰۷۹۷۱	۲۰۵۱۷۵	۱۱۳۵۰۲	۹۸۹۳۹	۱۵۲۲۰۱	درآمدهای متفرقه.....
۷۱۱۵۸	۱۰۰۸۷۵	۶۷۹۴۷	۶۷۰۵۱	۸۲۶۲۲	درآمدهای متفرقه پولی.....
۳۶۸۱۳	۱۰۴۳۰۰	۴۵۵۵۵	۳۱۸۸۹	۶۹۵۷۹	درآمدهای متفرقه غیر پولی.....



۱۰-۴- متوسط درآمد سالانه یک خانوار شهری^(۱) بر حسب انواع درآمد و استان: ۱۳۹۴ (دنباله)

شرح	خراسان جنوبی	خراسان رضوی	خراسان شمالی	خوزستان	زنجان	سمنان
متوسط تعداد افراد در خانوارها.....	۳/۲۱	۳/۴۵	۳/۳۹	۴/۱۰	۳/۳۴	۳/۳۹
متوسط تعداد افراد دارای درآمد در خانوارها.....	۱/۲۵	۱/۳۱	۱/۳۸	۲/۱۵	۱/۴۲	۱/۳۷
ضریب تغییرات (CV) ^(۲)	۰/۰۳۴۹	۰/۰۴۹۳	۰/۰۴۰۶	۰/۰۳۱۴	۰/۰۳۴۸	۰/۰۳۱۴
جمع	۲۱۴۳۵۴	۲۴۱۷۸۱	۲۳۷۹۷۵	۳۰۲۸۳۷	۲۱۳۶۴۷	۲۳۰۷۷۳
درآمد از حقوق‌بگیری.....	۷۹۶۲۷	۸۳۸۱۱	۹۰۴۹۵	۱۳۰۸۱۴	۷۹۶۰۸	۸۳۲۱۹
درآمد پولی از حقوق‌بگیری عمومی.....	۳۵۷۷۶	۲۵۹۵۴	۵۰۶۸۳	۴۳۶۴۱	۲۷۷۶۳	۲۹۱۲۴
درآمد غیر پولی از حقوق‌بگیری عمومی.....	۶۶۷۰	۴۱۷۰	۷۸۵۹	۵۱۶۸	۵۳۳۸	۶۸۳۸
درآمد پولی از حقوق‌بگیری تعاونی.....	۸۰۶	۹۵	۲۹۳	.	۲۳۲	.
درآمد غیر پولی از حقوق‌بگیری تعاونی.....	۱۴۵	۲	۶۸	.	۵۲	.
درآمد پولی از حقوق‌بگیری خصوصی.....	۳۳۶۸۲	۴۸۷۴۶	۲۹۲۵۹	۷۶۴۰۰	۴۰۵۷۸	۴۳۰۷۶
درآمد غیر پولی از حقوق‌بگیری خصوصی.....	۲۵۴۸	۴۸۴۴	۲۳۳۳	۵۶۰۵	۵۶۴۴	۴۱۸۲
درآمد از مشاغل آزاد.....	۳۳۷۰۹	۴۲۴۴۰	۴۶۰۱۰	۴۶۱۷۹	۳۶۵۴۷	۳۵۲۲۵
درآمد پولی از مشاغل آزاد کشاورزی.....	۷۵۲۸	۵۵۳۷	۷۹۴۴	۲۳۱۵	۲۸۴۱	۸۸۸۲
درآمد غیر پولی از مشاغل آزاد کشاورزی.....	۲۱۲	۲۰۷	۳۵۱	۹۵	۹۳	۵۳۱
درآمد پولی از مشاغل آزاد غیرکشاورزی.....	۲۵۶۸۷	۳۶۰۸۳	۳۶۹۸۰	۴۲۷۸۱	۳۱۸۸۵	۲۵۵۷۷
درآمد غیر پولی از مشاغل آزاد غیرکشاورزی.....	۲۸۲	۶۱۳	۷۳۵	۹۸۸	۷۲۸	۲۳۴
درآمدهای متفرقه.....	۱۰۱۰۱۸	۱۲۲۵۳۷	۱۰۱۴۷۰	۱۲۵۸۴۴	۹۷۴۹۲	۱۱۲۳۲۹
درآمدهای متفرقه پولی.....	۷۶۰۴۱	۶۹۰۳۳	۶۵۴۹۹	۸۶۴۴۵	۶۶۸۴۷	۸۵۰۱۱
درآمدهای متفرقه غیر پولی.....	۲۴۹۷۷	۵۳۵۰۴	۳۵۹۷۱	۳۹۳۹۹	۳۰۶۴۵	۲۷۳۱۸

شرح	سیستان و بلوچستان	فارس	قزوین	قم	کردستان
متوسط تعداد افراد در خانوارها.....	۴/۵۴	۳/۴۲	۳/۲۷	۳/۶۹	۳/۴۹
متوسط تعداد افراد دارای درآمد در خانوارها.....	۱/۳۲	۱/۴۱	۱/۳۵	۱/۳۵	۱/۲۸
ضریب تغییرات (CV) ^(۲)	۰/۰۴۴۰	۰/۰۳۳۵	۰/۰۳۸۴	۰/۰۲۷۲	۰/۰۴۵۵
جمع	۲۰۹۳۸۴	۲۹۴۲۱۸	۲۳۹۴۵۰	۲۵۹۹۶۲	۲۰۸۰۸۱
درآمد از حقوق‌بگیری.....	۹۴۷۰۵	۸۷۷۵۹	۸۰۴۸۶	۹۵۰۱۷	۶۸۷۵۷
درآمد پولی از حقوق‌بگیری عمومی.....	۵۳۶۲۳	۲۱۹۸۵	۱۴۰۳۹	۳۰۷۴۷	۲۷۵۹۳
درآمد غیر پولی از حقوق‌بگیری عمومی.....	۷۴۸۰	۳۹۲۶	۲۶۳۹	۲۶۲۰	۵۹۲۷
درآمد پولی از حقوق‌بگیری تعاونی.....	.	۱۶۷	۲۹۲	۲۹۶	۱۲۹
درآمد غیر پولی از حقوق‌بگیری تعاونی.....	.	۱	۳۱	۵۲	.
درآمد پولی از حقوق‌بگیری خصوصی.....	۳۲۰۱۰	۵۷۲۷۸	۵۴۴۴۱	۵۸۴۱۷	۳۳۵۱۷
درآمد غیر پولی از حقوق‌بگیری خصوصی.....	۱۵۹۳	۴۴۰۲	۹۰۴۳	۲۸۸۵	۱۵۹۱
درآمد از مشاغل آزاد.....	۳۳۹۷۲	۴۴۲۲۳	۳۷۳۵۶	۳۲۷۷۱	۴۹۰۳۶
درآمد پولی از مشاغل آزاد کشاورزی.....	۱۰۰۳	۴۴۶۷	۴۲۶۹	۱۰۴۰	۶۴۷۶
درآمد غیر پولی از مشاغل آزاد کشاورزی.....	۱۰	۲۳	۱۴	.	۷
درآمد پولی از مشاغل آزاد غیرکشاورزی.....	۳۲۳۲۴	۳۹۲۹۳	۳۲۰۱۶	۳۱۲۸۸	۴۱۸۸۸
درآمد غیر پولی از مشاغل آزاد غیرکشاورزی.....	۶۳۶	۴۴۱	۱۰۵۶	۴۴۲	۶۶۴
درآمدهای متفرقه.....	۸۰۷۰۷	۱۶۲۲۳۶	۱۲۱۶۰۸	۱۳۲۱۷۵	۹۰۲۸۹
درآمدهای متفرقه پولی.....	۵۲۹۵۴	۹۳۹۱۶	۷۴۶۶۳	۷۳۹۹۳	۶۰۸۲۴
درآمدهای متفرقه غیر پولی.....	۲۷۷۵۲	۶۸۳۲۰	۴۶۹۴۵	۵۸۱۸۲	۲۹۴۶۴



۱۰-۴- متوسط درآمد سالانه یک خانوار شهری^(۱) بر حسب انواع درآمد و استان: ۱۳۹۴ (دنباله)

شرح	کرمان	کرمانشاه	کهگیلویه و بویراحمد	گلستان	گیلان
متوسط تعداد افراد در خانوارها.....	۳/۵۷	۳/۵۲	۴/۰۹	۳/۴۴	۳/۰۱
متوسط تعداد افراد دارای درآمد در خانوارها.....	۱/۲۹	۱/۴۳	۱/۱۹	۱/۳۸	۱/۸۳
ضریب تغییرات (CV) ^(۲)	۰/۰۴۲۸	۰/۰۴۵۵	۰/۰۳۹۴	۰/۰۷۴۵	۰/۰۵۸۳
جمع	۲۰۱۴۵۷	۲۲۸۶۷۸	۲۵۴۳۹۷	۲۲۳۹۳۸	۲۶۷۱۷۹
درآمد از حقوق‌بگیری.....	۶۵۲۶۵	۷۲۰۵۶	۱۰۸۹۰۲	۷۱۶۳۳	۷۰۶۸۷
درآمد پولی از حقوق‌بگیری عمومی.....	۲۰۱۵۸	۲۴۶۱۴	۶۷۴۵۳	۲۷۰۹۰	۲۳۳۳۴
درآمد غیر پولی از حقوق‌بگیری عمومی.....	۴۲۲۷	۴۵۱۶	۱۴۸۴۰	۴۹۰۴	۴۳۷۸
درآمد پولی از حقوق‌بگیری تعاونی.....	۳۷	۴۹۹	۹۵۸	۱۵۰	۲۲۰۴
درآمد غیر پولی از حقوق‌بگیری تعاونی.....	۹	۱۲۰	۱۷۴	۲۸	۴۱۹
درآمد پولی از حقوق‌بگیری خصوصی.....	۳۷۳۷۷	۳۹۸۴۲	۲۴۳۰۷	۳۶۱۷۱	۳۶۶۸۷
درآمد غیر پولی از حقوق‌بگیری خصوصی.....	۳۴۵۶	۲۴۶۵	۱۱۷۰	۳۲۸۹	۳۶۶۵
درآمد از مشاغل آزاد.....	۲۷۷۷۰	۳۵۸۶۱	۳۹۶۵۰	۴۴۹۹۰	۵۴۱۶۶
درآمد پولی از مشاغل آزاد کشاورزی.....	۹۸۴۵	۸۴۱۹	۲۱۶۸	۷۹۸۵	۲۳۳۷
درآمد غیر پولی از مشاغل آزاد کشاورزی.....	۶۱	۰	۱۳۰	۶۷	۲۵۱
درآمد پولی از مشاغل آزاد غیرکشاورزی.....	۱۷۶۶۸	۲۶۵۶۹	۳۵۹۲۴	۳۶۴۶۱	۵۰۹۹۳
درآمد غیر پولی از مشاغل آزاد غیرکشاورزی.....	۱۹۷	۸۷۴	۱۴۲۸	۴۷۷	۵۸۵
درآمدهای متفرقه.....	۱۰۸۴۲۲	۱۲۰۷۶۱	۱۰۵۷۴۵	۱۰۶۳۱۵	۱۴۲۳۲۶
درآمدهای متفرقه پولی.....	۷۷۳۹۱	۷۸۰۴۴	۷۰۰۷۹	۶۸۳۹۷	۸۹۲۰۷
درآمدهای متفرقه غیر پولی.....	۳۱۰۳۱	۴۲۷۱۷	۳۵۶۶۶	۳۷۹۱۹	۵۳۱۱۹

شرح	لرستان	مازندران	مرکزی	هرمزگان	همدان	یزد
متوسط تعداد افراد در خانوارها.....	۳/۸۷	۳/۲۱	۳/۴۲	۴/۲۰	۳/۲۷	۳/۴۱
متوسط تعداد افراد دارای درآمد در خانوارها.....	۱/۴۲	۱/۳۳	۱/۲۷	۱/۴۱	۱/۳۵	۱/۲۸
ضریب تغییرات (CV) ^(۲)	۰/۰۳۱۸	۰/۰۴۷۷	۰/۰۴۲۸	۰/۰۹۸۵	۰/۰۷۳۱	۰/۰۲۹۷
جمع	۲۲۸۹۴۱	۲۸۵۵۷۰	۲۱۸۲۲۹	۳۱۷۱۳۵	۲۳۰۵۱۵	۲۵۹۷۶۸
درآمد از حقوق‌بگیری.....	۸۵۶۴۶	۸۵۱۱۴	۸۲۶۳۰	۱۳۷۳۰۱	۶۷۳۶۴	۱۰۴۸۴۳
درآمد پولی از حقوق‌بگیری عمومی.....	۲۲۹۸۷	۳۶۶۴۱	۲۰۷۶۹	۵۸۶۵۹	۲۹۶۹۹	۳۰۳۸۱
درآمد غیر پولی از حقوق‌بگیری عمومی.....	۳۵۰۷	۶۱۸۲	۴۲۳۱	۱۱۰۳۰	۵۰۶۳	۶۰۰۶
درآمد پولی از حقوق‌بگیری تعاونی.....	۱۰۴	۰	۰	۶۳۷	۱۶	۱۲۰
درآمد غیر پولی از حقوق‌بگیری تعاونی.....	۰	۰	۰	۱۸۶	۰	۱۰
درآمد پولی از حقوق‌بگیری خصوصی.....	۵۶۰۸۲	۳۷۵۷۹	۵۰۷۴۲	۵۶۰۸۴	۳۱۰۵۱	۶۰۵۷۱
درآمد غیر پولی از حقوق‌بگیری خصوصی.....	۲۹۶۷	۴۷۱۲	۶۸۸۸	۱۰۷۰۵	۱۵۲۵	۷۷۵۵
درآمد از مشاغل آزاد.....	۳۷۸۵۹	۶۹۷۵۵	۳۱۰۴۶	۷۸۴۷۳	۴۳۶۴۴	۳۷۱۲۸
درآمد پولی از مشاغل آزاد کشاورزی.....	۲۹۷۱	۴۲۹۸	۴۵۷۶	۱۴۱۰	۳۳۴۵	۲۲۴۰
درآمد غیر پولی از مشاغل آزاد کشاورزی.....	۸	۴۸	۵۵	۱۸۲	۶۰	۳۴۷
درآمد پولی از مشاغل آزاد غیرکشاورزی.....	۳۴۰۱۸	۶۴۹۶۹	۲۶۱۶۹	۷۶۴۵۳	۳۹۹۰۰	۳۴۲۷۸
درآمد غیر پولی از مشاغل آزاد غیرکشاورزی.....	۸۶۲	۴۴۰	۲۴۶	۴۲۸	۳۳۹	۲۶۴
درآمدهای متفرقه.....	۱۰۵۴۳۷	۱۳۰۷۰۱	۱۰۴۵۵۳	۱۰۲۰۶۲	۱۱۹۵۰۶	۱۱۷۷۹۷
درآمدهای متفرقه پولی.....	۶۹۲۰۱	۷۸۵۴۲	۷۴۳۶۷	۶۳۱۸۸	۷۴۰۹۰	۶۸۹۱۸
درآمدهای متفرقه غیر پولی.....	۳۶۲۳۶	۵۲۱۵۸	۳۰۱۸۶	۳۸۸۷۳	۴۵۴۱۶	۴۸۸۸۰

(۱) این جدول برای یک خانوار نمونه فرضی (Typical) در سطح کشور ساخته شده است.

(۲) ضریب تغییرات (CV) فقط برای ستون کل محاسبه شده است.

۱۱-۴- متوسط هزینه‌های خوراکی و دخانی و غیر خوراکی ناخالص سالانه یک خانوار شهری بر حسب گروه‌های هزینه سالانه و

(هزار ریال)

استان: ۱۳۹۴

تا ۱۲۰۰۰۰ هزار ریال	تا ۱۰۰۰۰۰ هزار ریال	تا ۷۵۰۰۰ هزار ریال	۷۵۰۰۰ هزار ریال و کمتر	کل	ضریب تغییرات (CV) ^(۱)	استان
۱۴۳۹۹۸	۱۱۰۷۹۱	۸۸۱۱۶	۵۵۴۶۷	۲۶۷۵۱۶	۰/۰۰۹۳	کل کشور
۱۴۳۶۶۷	۱۰۹۶۸۲	۸۸۶۵۰	۵۳۵۴۷	۲۲۵۷۵۰	۰/۰۳۹۰	آذربایجان شرقی
۱۴۲۹۲۱	۱۰۹۶۶۳	۸۷۸۹۸	۵۵۶۵۶	۲۰۹۰۳۶	۰/۰۳۱۹	آذربایجان غربی
۱۴۳۶۸۰	۱۱۱۰۶۲	۸۸۰۵۶	۵۶۵۸۶	۱۹۲۸۹۵	۰/۰۳۸۵	اردبیل
۱۴۵۴۹۳	۱۱۲۹۱۷	۸۶۷۲۱	۵۴۳۷۶	۲۸۱۱۸۰	۰/۰۲۹۶	اصفهان
۱۴۵۲۳۶	۱۰۹۱۲۶	۹۴۱۸۷	۶۶۳۰۷	۲۶۸۷۱۵	۰/۰۳۲۹	البرز
۱۴۳۲۶۵	۱۰۹۸۲۲	۸۶۷۱۶	۵۷۵۹۰	۱۶۴۶۷۶	۰/۰۳۴۲	ایلام
۱۴۲۴۱۲	۱۱۱۲۲۳	۸۷۴۵۷	۵۸۵۳۰	۲۳۴۲۶۹	۰/۰۴۴۱	بوشهر
۱۴۲۸۱۶	۱۱۱۷۹۵	۸۹۷۲۰	۶۳۲۳۸	۳۸۲۲۷۶	۰/۰۲۱۴	تهران
۱۴۴۹۷۳	۱۱۲۵۲۷	۸۹۱۷۳	۶۰۰۷۴	۳۰۳۱۸۴	۰/۰۵۸۹	چهارمحال و بختیاری
۱۴۱۴۷۴	۱۱۰۹۲۸	۸۷۶۵۶	۵۳۵۱۵	۱۷۷۳۸۱	۰/۰۳۹۹	خراسان جنوبی
۱۴۳۰۰۹	۱۰۹۹۸۵	۸۷۸۳۸	۵۶۲۳۲	۲۲۲۲۵۷	۰/۰۴۳۸	خراسان رضوی
۱۴۲۲۳۲	۱۰۹۶۶۲	۸۷۷۲۷	۵۳۳۳۲	۲۱۱۷۹۳	۰/۰۴۰۶	خراسان شمالی
۱۴۴۲۴۲	۱۱۲۴۶۰	۸۸۳۷۷	۶۰۲۸۸	۲۶۳۹۹۷	۰/۰۲۷۷	خوزستان
۱۴۳۴۴۵	۱۰۹۶۷۶	۸۸۷۸۷	۵۴۹۱۲	۱۹۶۰۸۱	۰/۰۳۲۸	زنجان
۱۴۱۰۹۳	۱۱۲۰۱۱	۸۷۱۷۲	۶۳۰۹۰	۱۷۴۶۰۱	۰/۰۳۵۷	سمنان
۱۴۰۷۷۲	۱۰۹۴۱۷	۸۶۸۷۰	۵۱۱۸۹	۱۷۹۰۸۸	۰/۰۴۱۶	سیستان و بلوچستان
۱۴۱۳۲۳	۱۱۱۱۹۲	۸۶۶۱۶	۵۲۹۲۰	۲۷۶۳۲۹	۰/۰۳۰۸	فارس
۱۴۴۴۰۹	۱۰۹۹۴۱	۸۸۶۰۲	۵۴۵۶۶	۲۲۳۸۴۵	۰/۰۳۹۷	قزوین
۱۴۱۵۲۲	۱۱۱۱۳۶	۸۹۸۹۷	۶۱۷۸۴	۱۹۹۶۳۸	۰/۰۳۱۹	قم
۱۴۳۸۶۸	۱۰۹۴۲۵	۸۹۱۷۱	۵۷۰۴۶	۲۰۷۶۰۳	۰/۰۴۴۲	کردستان
۱۳۹۷۹۴	۱۱۰۳۵۷	۸۶۸۰۷	۵۷۰۰۱	۱۵۸۴۵۸	۰/۰۴۷۹	کرمان
۱۴۳۹۹۹	۱۱۰۰۴۸	۹۱۲۶۴	۴۹۷۳۵	۲۴۰۵۸۱	۰/۰۵۶۵	کرمانشاه
۱۴۵۰۸۳	۱۱۰۶۵۳	۸۸۲۳۲	۵۴۳۸۵	۲۵۶۳۵۱	۰/۰۴۰۵	کهگیلویه و بویراحمد
۱۴۰۲۶۸	۱۱۰۱۴۵	۸۸۳۵۰	۵۲۹۸۱	۲۰۱۳۳۳	۰/۰۷۶۷	گلستان
۱۴۰۳۵۴	۱۱۱۳۰۳	۸۶۲۶۸	۵۶۲۲۲	۲۵۹۰۷۴	۰/۰۶۸۴	گیلان
۱۴۲۲۷۹	۱۱۰۰۷۰	۸۸۸۸۶	۵۴۹۹۶	۱۹۲۶۰۰	۰/۰۴۳۳	لرستان
۱۴۳۵۰۳	۱۱۰۷۹۶	۹۰۰۲۷	۵۲۴۹۳	۲۷۰۲۳۶	۰/۰۴۰۸	مازندران
۱۴۴۱۳۶	۱۱۰۷۶۶	۸۶۹۹۶	۵۸۳۰۷	۲۰۷۷۹۳	۰/۰۵۶۹	مرکزی
۱۴۱۵۱۲	۱۰۹۸۱۵	۸۸۷۹۸	۴۸۹۸۴	۲۶۷۶۴۱	۰/۰۵۵۹	هرمزگان
۱۴۳۴۵۴	۱۱۱۵۱۹	۸۷۵۰۵	۵۵۵۷۷	۲۱۵۴۰۸	۰/۰۵۶۵	همدان
۱۴۳۴۸۳	۱۱۰۰۴۵	۸۷۸۸۰	۵۶۴۸۲	۲۰۸۱۵۸	۰/۰۳۲۵	یزد



۱۱-۴- متوسط هزینه‌های خوراکی و دخانی و غیر خوراکی ناخالص سالانه یک خانوار شهری بر حسب گروه‌های هزینه سالانه و

استان: ۱۳۹۴ (دنباله)

(هزار ریال)

استان	تا ۱۶۵۰۰۰	تا ۱۹۵۰۰۰	تا ۲۷۰۰۰۰	تا ۳۶۰۰۰۰	تا ۴۸۰۰۰۰	تا ۶۰۰۰۰۰
ریال ۱۹۵۰۰۰ هزار ریال	ریال ۲۷۰۰۰۰ هزار ریال	ریال ۳۶۰۰۰۰ هزار ریال	ریال ۴۸۰۰۰۰ هزار ریال	ریال ۶۰۰۰۰۰ هزار ریال	ریال ۶۰۰۰۰۰ هزار ریال	ریال و بیش‌تر
کل کشور.....	۱۷۹۹۱۷	۲۳۰۰۷۷	۳۱۰۲۰۶	۴۱۱۰۶۲	۵۳۶۳۲۵	۸۷۰۸۱۱
آذربایجان شرقی.....	۱۸۰۳۱۹	۲۳۱۸۸۳	۳۰۶۰۲۳	۴۲۰۰۸۲	۵۳۶۴۵۵	۷۹۱۶۹۴
آذربایجان غربی.....	۱۷۹۷۰۷	۲۲۸۸۸۴	۳۰۲۴۴۴	۳۹۷۳۵۲	۵۲۲۰۴۸	۶۳۷۵۸۲
اردبیل.....	۱۷۸۷۲۴	۲۲۶۱۵۸	۳۱۳۱۷۸	۴۰۳۱۲۰	۵۳۳۶۷۹	۹۰۵۱۰۳
اصفهان.....	۱۸۱۸۸۱	۲۳۲۲۸۳	۳۰۹۸۹۱	۴۱۷۴۹۴	۵۳۰۳۲۴	۹۴۱۴۷۱
البرز.....	۱۸۰۷۱۹	۲۳۳۸۰۵	۳۰۶۸۳۸	۴۰۲۵۱۸	۵۳۳۸۹۶	۷۱۶۰۳۹
ایلام.....	۱۷۸۹۸۸	۲۲۸۲۸۳	۲۹۶۴۲۸	۴۱۴۷۶۲	۴۹۲۰۴۳	۶۳۳۶۷۶
بوشهر.....	۱۷۹۸۰۴	۲۲۹۳۴۲	۳۰۸۸۸۱	۴۰۳۴۹۸	۵۳۲۲۵۴	۷۸۵۳۹۹
تهران.....	۱۷۹۶۷۴	۲۳۱۷۱۵	۳۱۴۹۹۰	۴۱۳۹۲۴	۵۴۱۴۱۱	۸۷۰۴۸۷
چهارمحال و بختیاری.....	۱۸۳۶۱۲	۲۳۰۰۷۰	۳۱۴۵۳۶	۴۱۲۱۴۹	۵۲۴۲۵۰	۸۷۳۳۵۳
خراسان جنوبی.....	۱۷۷۸۶۱	۲۲۵۳۴۰	۳۰۴۰۲۷	۳۹۶۹۱۰	۵۲۳۸۳۵	۷۰۷۲۶۰
خراسان رضوی.....	۱۷۸۸۷۷	۲۲۵۴۳۸	۳۱۳۹۸۷	۴۰۵۷۲۲	۵۲۶۷۱۰	۹۹۶۶۲۷
خراسان شمالی.....	۱۷۹۸۷۳	۲۲۹۹۲۳	۳۰۵۶۴۰	۴۰۹۰۴۶	۵۴۰۴۹۲	۷۱۳۲۴۹
خوزستان.....	۱۸۰۹۷۴	۲۲۹۷۸۶	۳۱۳۳۵۴	۴۱۲۸۵۷	۵۴۱۶۹۲	۸۴۳۰۶۶
زنجان.....	۱۷۹۱۷۲	۲۲۷۹۲۹	۳۰۶۸۱۰	۴۱۲۹۴۷	۵۳۱۳۴۷	۷۲۵۷۱۲
سمنان.....	۱۷۸۷۴۸	۲۲۳۶۳۷	۳۱۱۹۹۴	۴۰۷۷۵۴	۵۷۲۸۹۲	۷۶۹۳۱۶
سیستان و بلوچستان.....	۱۷۸۲۹۵	۲۲۹۴۴۳	۳۰۸۲۸۲	۴۱۶۷۱۰	۵۲۶۴۹۰	۶۸۵۸۸۵
فارس.....	۱۸۱۳۴۲	۲۳۱۸۶۷	۳۰۹۴۳۷	۴۱۱۷۵۷	۵۳۸۹۸۴	۹۲۱۲۴۵
قزوین.....	۱۷۹۱۳۷	۲۲۸۸۳۲	۳۰۶۲۵۴	۴۰۶۴۱۶	۵۲۳۰۶۳	۷۶۲۱۵۶
قم.....	۱۷۹۳۴۷	۲۲۶۶۵۰	۳۰۸۲۱۵	۳۹۹۳۹۰	۵۲۹۸۹۲	۷۳۷۶۵۲
کردستان.....	۱۷۹۲۷۱	۲۲۷۱۹۰	۳۰۷۱۰۲	۴۰۶۹۹۷	۵۳۹۰۱۷	۹۲۲۴۴۵
کرمان.....	۱۷۸۳۵۶	۲۲۵۶۱۶	۳۰۹۶۶۵	۳۹۱۵۰۳	۵۲۷۷۰۸	۰
کرمانشاه.....	۱۷۸۶۰۸	۲۲۹۵۴۶	۳۰۳۸۶۶	۴۰۸۵۲۸	۵۱۰۶۰۴	۸۸۹۴۰۰
کهگیلویه و بویراحمد.....	۱۸۲۸۶۳	۲۳۰۰۲۶	۳۰۷۴۰۲	۴۰۶۹۳۸	۵۳۰۵۱۰	۸۰۶۳۶۱
گلستان.....	۱۷۸۲۵۱	۲۲۹۸۱۲	۳۱۲۲۸۹	۴۱۹۵۵۶	۵۲۵۸۵۳	۱۰۲۳۸۵۷
گیلان.....	۱۷۸۰۴۴	۲۲۸۸۶۷	۳۰۵۲۸۲	۴۰۹۴۶۳	۵۴۶۷۵۹	۸۵۴۹۵۶
لرستان.....	۱۸۲۲۰۳	۲۲۷۶۳۵	۲۹۷۵۸۵	۴۰۷۶۴۸	۵۲۰۸۶۳	۷۲۳۶۸۴
مازندران.....	۱۸۰۷۶۰	۲۳۰۱۲۰	۳۰۸۹۳۴	۴۰۹۳۷۲	۵۲۶۱۰۷	۸۴۶۷۶۵
مرکزی.....	۱۷۹۰۴۰	۲۳۰۵۸۹	۳۱۳۶۰۴	۴۰۷۲۱۳	۵۰۸۰۱۹	۸۰۶۳۶۱
هرمزگان.....	۱۷۹۴۹۹	۲۳۳۷۵۹	۳۱۲۸۶۶	۴۰۳۰۲۶	۵۱۶۲۸۶	۸۰۷۶۸۰
همدان.....	۱۷۹۴۱۱	۲۲۸۶۲۵	۳۰۶۵۷۸	۴۱۷۹۷۶	۵۳۳۷۴۰	۹۷۷۵۸۶
یزد.....	۱۷۹۳۱۸	۲۲۸۷۸۸	۳۰۲۶۷۹	۳۹۹۶۸۷	۵۳۶۸۹۴	۱۶۰۰۰۴۱

(۱) ضریب تغییرات (CV) فقط برای ستون کل محاسبه شده است.

۱۲-۴- متوسط هزینه غیر خوراکی ناخالص سالانه یک خانوار شهری برحسب گروه‌های هزینه سالانه و استان: ۱۳۹۴ (هزار ریال)

استان	ضریب تغییرات (CV) ^(۱)	کل	۷۵۰۰۰ هزار ریال و کمتر	۷۵۰۰۰ تا ۱۰۰۰۰۰ هزار ریال	۱۰۰۰۰۰ تا ۱۲۰۰۰۰ هزار ریال	۱۲۰۰۰۰ تا ۱۶۵۰۰۰ هزار ریال
کل کشور	۰/۰۱۰۸	۲۰۵۰۸۵	۳۷۱۳۲	۵۸۴۳۷	۷۴۰۴۵	۹۸۵۱۳
آذربایجان شرقی	۰/۰۴۴۱	۱۶۸۲۹۶	۳۶۷۸۸	۵۹۶۶۰	۷۵۶۲۳	۱۰۰۶۷۱
آذربایجان غربی	۰/۰۳۶۳	۱۵۲۳۷۰	۴۲۸۵۶	۶۱۰۹۸	۷۲۴۵۶	۹۹۸۷۱
اردبیل	۰/۰۴۷۹	۱۳۳۱۳۸	۳۸۱۴۶	۵۵۶۱۳	۶۶۷۶۴	۹۲۵۵۲
اصفهان	۰/۰۳۲۵	۲۱۸۲۴۴	۴۱۲۱۸	۶۰۴۵۲	۷۷۲۱۳	۱۰۴۶۴۴
البرز	۰/۰۳۸۹	۲۰۳۵۷۸	۴۱۹۶۳	۶۳۹۸۹	۷۳۸۸۴	۱۰۲۹۴۱
ایلام	۰/۰۴۰۸	۱۱۳۴۰۳	۳۷۷۰۴	۵۴۳۴۱	۷۳۱۶۹	۹۵۱۹۵
بوشهر	۰/۰۵۲۱	۱۷۱۴۷۷	۳۶۸۱۲	۵۵۸۵۹	۷۱۲۸۹	۹۲۹۴۲
تهران	۰/۰۲۴۱	۳۱۴۵۵۴	۴۳۴۶۴	۶۲۵۶۶	۷۶۷۷۸	۱۰۳۷۴۸
چهارمحال و بختیاری	۰/۰۶۸۱	۲۱۴۲۴۹	۳۳۳۶۷	۵۵۲۷۰	۷۴۰۷۵	۹۱۷۵۹
خراسان جنوبی	۰/۰۴۵۵	۱۲۴۶۰۲	۳۲۳۵۲	۵۶۰۱۴	۷۴۷۳۵	۹۴۸۳۶
خراسان رضوی	۰/۰۵۰۳	۱۶۳۴۷۴	۳۵۹۵۲	۵۹۰۳۷	۷۳۸۶۱	۹۹۱۹۹
خراسان شمالی	۰/۰۴۸۷	۱۵۶۱۰۴	۳۰۸۵۰	۵۳۷۰۴	۶۸۴۹۴	۹۳۹۰۵
خوزستان	۰/۰۳۴۱	۱۸۵۲۹۴	۳۳۰۴۲	۴۸۳۹۳	۶۱۶۹۶	۸۷۲۷۵
زنجان	۰/۰۳۸۷	۱۴۴۸۶۱	۲۵۳۰۳	۵۹۰۲۲	۷۲۹۸۸	۹۷۵۲۹
سمنان	۰/۰۴۱۳	۱۲۶۱۱۷	۴۱۷۶۱	۵۹۱۲۰	۷۹۹۰۳	۱۰۲۱۵۲
سیستان و بلوچستان	۰/۰۵۵۵	۱۱۳۰۴۹	۲۵۸۶۲	۴۳۵۹۳	۶۴۹۲۵	۸۱۲۹۶
فارس	۰/۰۳۳۵	۲۱۴۴۱۷	۳۷۳۸۸	۵۷۸۳۲	۷۲۵۴۹	۹۹۱۳۸
قزوین	۰/۰۴۵۹	۱۶۵۵۸۸	۳۸۹۹۳	۵۹۹۵۱	۷۵۰۰۶	۱۰۰۹۹۴
قم	۰/۰۳۶۱	۱۵۵۹۷۹	۵۰۶۲۷	۶۷۵۱۴	۸۴۸۳۴	۱۰۸۹۹۵
کردستان	۰/۰۵۹۳	۱۴۲۰۱۴	۳۵۸۵۴	۵۳۵۵۸	۶۲۲۶۲	۸۴۳۸۵
کرمان	۰/۰۵۳۱	۱۱۸۶۴۴	۳۸۹۱۳	۵۹۳۰۸	۸۱۸۵۳	۱۰۲۳۶۶
کرمانشاه	۰/۰۶۲۱	۱۷۹۸۵۶	۳۲۵۵۷	۶۴۴۷۶	۷۴۶۴۵	۱۰۰۶۴۳
کهگیلویه و بویراحمد	۰/۰۴۷۴	۱۷۸۵۴۱	۳۵۹۱۶	۵۳۷۰۸	۶۴۶۶۶	۸۷۵۶۴
گلستان	۰/۰۸۸۷	۱۵۲۹۵۳	۳۶۳۱۵	۵۹۹۰۴	۷۴۴۸۸	۹۸۴۵۶
گیلان	۰/۰۷۹۴	۲۰۱۳۵۴	۴۰۱۸۵	۶۲۵۴۸	۷۴۰۰۱	۹۹۴۷۳
لرستان	۰/۰۵۱۰	۱۳۱۱۳۱	۳۳۳۰۱	۵۲۸۳۹	۶۷۲۳۰	۹۳۱۶۳
مازندران	۰/۰۴۶۵	۱۹۷۳۴۱	۳۶۱۶۴	۶۵۳۸۶	۸۲۰۷۰	۹۹۰۳۲
مرکزی	۰/۰۶۵۲	۱۵۰۶۳۹	۳۸۴۸۰	۵۶۴۳۸	۷۳۶۹۴	۹۹۶۳۲
هرمزگان	۰/۰۶۲۰	۲۰۴۷۷۲	۲۷۷۸۶	۵۵۴۲۶	۷۱۸۰۶	۹۶۳۳۴
همدان	۰/۰۵۹۹	۱۵۶۸۱۵	۳۷۸۴۰	۵۷۱۸۷	۷۷۳۹۴	۹۸۲۹۹
یزد	۰/۰۳۷۷	۱۴۹۴۴۷	۴۰۶۸۶	۶۱۶۰۸	۷۲۸۸۸	۹۴۰۹۱



۱۲-۴- متوسط هزینه غیر خوراکی ناخالص سالانه یک خانوار شهری بر حسب گروه‌های هزینه سالانه و استان: ۱۳۹۴ (دنباله)

(هزار ریال)

استان	تا ۱۶۵۰۰۰	تا ۱۹۵۰۰۰	تا ۲۷۰۰۰۰	تا ۳۶۰۰۰۰	تا ۴۸۰۰۰۰	تا ۶۰۰۰۰۰
ریال ۱۹۵۰۰۰ هزار ریال	ریال ۲۷۰۰۰۰ هزار ریال	ریال ۳۶۰۰۰۰ هزار ریال	ریال ۴۸۰۰۰۰ هزار ریال	ریال ۶۰۰۰۰۰ هزار ریال	ریال و بیشتر	ریال و بیشتر
کل کشور	۱۲۷۷۱۷	۱۶۷۶۱۱	۲۳۶۰۹۹	۳۲۴۰۴۶	۴۳۵۱۸۰	۷۴۴۵۰۱
آذربایجان شرقی	۱۳۴۱۸۳	۱۶۸۹۷۴	۲۳۲۵۴۵	۳۲۶۲۲۸	۳۷۵۲۱۳	۶۸۳۸۷۷
آذربایجان غربی	۱۲۹۲۶۰	۱۶۳۸۶۴	۲۲۴۷۱۳	۲۹۸۷۸۳	۴۳۲۰۹۴	۵۱۶۴۹۰
اردبیل	۱۱۳۵۹۳	۱۵۲۳۲۹	۲۳۴۴۱۹	۳۰۰۶۴۸	۴۳۰۲۳۰	۷۷۶۹۹۴
اصفهان	۱۳۲۵۶۴	۱۷۴۰۲۰	۲۳۸۶۴۱	۳۳۱۷۳۸	۴۱۷۸۹۵	۷۹۴۸۳۷
البرز	۱۲۸۰۶۱	۱۷۳۰۴۵	۲۳۱۲۰۸	۳۱۵۵۰۲	۴۲۶۶۳۱	۶۰۵۶۸۹
ایلام	۱۱۶۰۸۷	۱۶۱۴۲۹	۲۱۷۷۷۳	۳۲۱۲۱۳	۳۸۳۹۳۵	۵۱۳۸۵۳
بوشهر	۱۲۲۰۱۴	۱۶۵۵۳۵	۲۲۶۷۲۹	۳۱۵۴۷۷	۴۲۹۶۳۴	۶۵۲۰۰۸
تهران	۱۳۳۴۹۱	۱۷۸۰۶۴	۲۵۲۵۱۲	۳۳۸۵۰۶	۴۵۴۸۶۱	۷۵۵۵۶۲
چهارمحال و بختیاری	۱۱۷۲۳۰	۱۵۱۹۹۶	۲۱۳۶۸۶	۲۹۲۴۷۴	۳۸۸۱۰۸	۶۸۷۶۴۰
خراسان جنوبی	۱۲۱۴۷۲	۱۵۵۲۴۲	۲۱۸۹۰۴	۳۰۳۹۹۹	۴۰۸۲۸۹	۵۹۵۳۵۸
خراسان رضوی	۱۲۷۱۵۷	۱۶۱۰۳۰	۲۳۶۳۱۰	۳۰۷۶۳۱	۴۰۹۱۳۵	۸۲۸۳۱۲
خراسان شمالی	۱۲۵۶۳۸	۱۶۸۶۶۵	۲۳۳۹۰۷	۳۲۳۳۹۷	۴۴۳۵۵۲	۵۹۳۳۶۲
خوزستان	۱۱۳۳۷۶	۱۴۷۲۲۹	۲۲۲۳۲۲	۳۰۸۱۳۸	۴۳۵۴۰۲	۷۰۰۷۸۷
زنجان	۱۲۸۶۳۴	۱۶۷۹۱۱	۲۳۶۱۳۲	۳۳۳۵۰۳	۴۱۳۱۸۵	۶۲۰۱۶۷
سمنان	۱۲۷۲۵۵	۱۶۰۲۸۲	۲۲۶۶۸۹	۳۱۸۲۹۱	۳۷۳۰۶۳	۶۴۲۱۱۱
سیستان و بلوچستان	۱۱۲۴۸۹	۱۴۷۸۶۵	۱۹۸۱۵۴	۲۸۰۱۰۶	۳۹۶۳۹۶	۵۸۷۸۵۵
فارس	۱۲۸۶۰۶	۱۷۲۰۲۴	۲۳۸۴۶۹	۳۲۳۸۵۲	۴۴۴۱۶۷	۷۹۳۱۲۸
قزوین	۱۲۳۲۸۸	۱۶۵۳۳۶	۲۳۱۶۳۵	۳۲۳۳۹۱	۴۱۴۷۲۰	۶۲۱۲۲۶
قم	۱۳۶۵۷۹	۱۷۳۵۷۳	۲۴۴۹۷۵	۳۲۳۱۶۱	۴۱۰۸۷۰	۶۳۴۲۰۶
کردستان	۱۰۹۹۹۱	۱۵۵۶۹۳	۲۲۳۲۲۹	۳۱۳۸۱۴	۴۱۷۹۹۵	۷۹۳۳۵۲
کرمان	۱۳۵۹۷۳	۱۷۳۷۶۲	۲۴۰۱۰۴	۳۰۰۲۷۹	۴۱۰۷۷۵	.
کرمانشاه	۱۲۲۸۳۰	۱۶۹۷۱۷	۲۳۰۰۶۰	۳۲۳۰۷۱	۴۰۴۲۲۷	۷۱۱۲۲۸
کهگیلویه و بویراحمد	۱۱۳۶۷۹	۱۵۴۴۹۶	۲۲۱۵۷۸	۲۹۸۳۸۹	۳۸۴۲۶۷	۶۳۲۰۴۸
گلستان	۱۳۲۱۴۴	۱۷۰۱۱۷	۲۳۸۴۷۳	۳۳۴۱۲۰	۴۳۹۶۹۸	۸۸۴۸۰۷
گیلان	۱۳۰۷۲۳	۱۶۷۲۳۰	۲۳۸۵۵۸	۳۳۳۷۸۴	۴۴۸۵۰۲	۷۴۰۲۹۴
لرستان	۱۲۳۵۱۵	۱۵۲۸۱۰	۲۱۲۹۰۷	۲۸۷۷۲۶	۴۲۱۰۱۱	۶۱۹۲۸۵
مازندران	۱۲۹۰۱۶	۱۶۳۹۴۳	۲۲۳۰۹۴	۳۰۲۰۹۱	۳۹۱۹۵۳	۶۶۵۷۰۵
مرکزی	۱۲۶۴۵۰	۱۶۷۵۹۴	۲۲۴۵۵۹	۳۱۱۷۲۳	۳۷۹۸۸۱	۶۷۰۹۰۶
هرمزگان	۱۲۳۸۴۴	۱۷۱۱۰۲	۲۴۷۱۲۵	۳۲۹۳۷۱	۳۹۱۳۵۸	۶۷۶۷۴۴
همدان	۱۲۶۵۵۷	۱۶۳۳۷۴	۲۳۵۵۸۷	۳۳۸۲۴۷	۴۲۹۸۶۸	۶۳۹۱۴۰
یزد	۱۲۹۷۷۳	۱۶۲۶۴۵	۲۲۰۷۴۱	۲۹۶۰۲۸	۴۵۰۸۹۴	۱۵۱۱۱۹۵

(۱) ضریب تغییرات (CV) فقط برای ستون کل محاسبه شده است.

۱۳-۴- متوسط هزینه‌های خوراکی و دخانی ناخالص سالانه یک خانوار شهری بر حسب گروه‌های هزینه سالانه و استان: ۱۳۹۴
(هزار ریال)

استان	ضریب تغییرات (CV) ^(۱)	کل	۷۵۰۰۰ هزار ریال و کمتر	۷۵۰۰۰ تا ۱۰۰۰۰۰ هزار ریال	۱۰۰۰۰۰ تا ۱۲۰۰۰۰ هزار ریال	۱۲۰۰۰۰ تا ۱۶۵۰۰۰ هزار ریال
کل کشور	۰/۰۰۷۵	۶۲۴۳۱	۱۸۳۳۵	۲۹۶۷۹	۳۶۷۴۶	۴۴۴۸۵
آذربایجان شرقی	۰/۰۳۹۱	۵۷۴۵۴	۱۶۷۵۹	۲۸۹۹۰	۳۳۸۵۹	۴۲۹۹۶
آذربایجان غربی	۰/۰۲۶۸	۵۶۶۶۶	۱۲۸۰۱	۲۶۸۰۰	۳۷۲۰۷	۴۳۰۵۰
اردبیل	۰/۰۲۷۸	۵۹۷۵۶	۱۸۴۴۰	۳۲۴۴۳	۴۴۲۹۸	۵۱۱۲۸
اصفهان	۰/۰۳۱۸	۶۲۹۳۵	۱۳۱۵۸	۲۶۲۶۸	۳۵۷۰۴	۴۰۸۵۰
البرز	۰/۰۳۵۳	۶۵۱۳۷	۲۴۳۴۴	۳۰۱۹۸	۳۵۲۴۳	۴۲۲۹۴
ایلام	۰/۰۲۵۶	۵۱۲۷۴	۱۹۸۸۶	۳۲۳۷۵	۳۶۶۵۳	۴۸۰۷۰
بوشهر	۰/۰۳۵۳	۶۲۷۹۲	۲۱۷۱۸	۳۱۵۹۸	۳۹۹۳۳	۴۹۴۷۰
تهران	۰/۰۱۸۸	۶۷۷۲۳	۱۹۷۷۴	۲۷۱۵۴	۳۵۰۱۸	۳۹۰۶۸
چهارمحال و بختیاری	۰/۰۵۲۲	۸۸۹۳۴	۲۶۷۰۶	۳۳۹۰۳	۳۸۴۵۱	۵۳۲۱۴
خراسان جنوبی	۰/۰۳۴۹	۵۲۷۷۹	۲۱۱۶۳	۳۱۶۴۲	۳۶۱۹۳	۴۶۶۳۸
خراسان رضوی	۰/۰۳۱۶	۵۸۷۸۳	۲۰۲۸۰	۲۸۸۰۱	۳۶۱۲۴	۴۳۸۱۱
خراسان شمالی	۰/۰۲۵۲	۵۵۶۸۹	۲۲۴۸۱	۳۴۰۲۳	۴۱۱۶۸	۴۸۳۲۷
خوزستان	۰/۰۲۰۱	۷۸۷۰۴	۲۷۲۴۶	۳۹۹۸۵	۵۰۷۶۴	۵۶۹۶۷
زنجان	۰/۰۲۴۶	۵۱۲۲۰	۱۹۶۰۹	۲۹۷۶۵	۳۶۶۸۸	۴۵۹۱۶
سمنان	۰/۰۳۴۵	۴۸۴۸۳	۲۱۳۲۹	۲۸۰۵۲	۳۲۱۰۷	۳۸۹۴۲
سیستان و بلوچستان	۰/۰۳۰۶	۶۶۰۳۹	۲۵۳۲۷	۴۳۲۷۷	۴۴۴۹۳	۵۹۴۷۵
فارس	۰/۰۳۱۵	۶۱۹۱۱	۱۵۵۳۲	۲۸۷۸۵	۳۸۶۴۳	۴۲۱۸۶
قزوین	۰/۰۴۱۶	۵۸۲۵۷	۱۵۵۷۳	۲۸۶۵۱	۳۴۹۳۵	۴۳۴۱۵
قم	۰/۰۳۳۲	۴۳۶۵۹	۱۱۱۵۸	۲۲۳۸۴	۲۶۳۰۲	۳۲۵۲۷
کردستان	۰/۰۲۴۰	۶۵۵۸۹	۲۱۱۹۲	۳۵۶۱۳	۴۷۱۶۳	۵۹۴۸۳
کرمان	۰/۰۴۰۲	۳۹۸۱۴	۱۸۰۸۹	۲۷۴۹۹	۲۸۵۰۴	۳۷۴۲۸
کرمانشاه	۰/۰۴۹۸	۶۰۷۲۵	۱۷۱۷۸	۲۶۷۸۹	۳۵۴۰۴	۴۳۳۵۵
کهگیلویه و بویراحمد	۰/۰۳۰۸	۷۷۸۱۰	۱۸۴۶۹	۳۴۵۲۵	۴۵۹۸۷	۵۷۵۱۸
گلستان	۰/۰۵۲۰	۴۸۳۸۰	۱۶۶۶۵	۲۸۴۴۶	۳۵۶۵۷	۴۱۸۱۲
گیلان	۰/۰۳۹۰	۵۷۷۲۱	۱۶۰۳۶	۲۳۷۲۰	۳۷۳۰۲	۴۰۸۸۱
لرستان	۰/۰۳۹۵	۶۱۴۶۹	۲۱۶۹۵	۳۶۰۴۷	۴۲۸۴۰	۴۹۱۱۶
مازندران	۰/۰۳۷۹	۷۲۸۹۵	۱۶۳۲۹	۲۴۶۴۱	۲۸۷۲۶	۴۴۴۷۲
مرکزی	۰/۰۴۴۷	۵۷۱۵۴	۱۹۸۲۷	۳۰۵۵۸	۳۷۰۷۲	۴۴۵۰۴
هرمزگان	۰/۰۵۲۲	۶۲۸۷۰	۲۱۱۹۸	۳۳۳۷۲	۳۸۰۰۸	۴۵۱۷۸
همدان	۰/۰۸۴۱	۵۸۵۹۳	۱۷۷۳۷	۳۰۳۱۸	۳۴۱۲۴	۴۵۱۵۵
یزد	۰/۰۳۰۰	۵۸۷۱۰	۱۵۷۹۶	۲۶۲۷۲	۳۷۱۵۷	۴۹۳۹۲



۱۳-۴- متوسط هزینه‌های خوراکی و دخانی ناخالص سالانه یک خانوار شهری بر حسب گروه‌های هزینه سالانه و استان: ۱۳۹۴

(هزار ریال)

(دنباله)

استان	تا ۱۶۵۰۰۰	تا ۱۹۵۰۰۰	تا ۲۷۰۰۰۰	تا ۳۶۰۰۰۰	تا ۴۸۰۰۰۰	تا ۶۰۰۰۰۰
ریال ۱۹۵۰۰۰ هزار ریال	ریال ۲۷۰۰۰۰ هزار ریال	ریال ۳۶۰۰۰۰ هزار ریال	ریال ۴۸۰۰۰۰ هزار ریال	ریال ۶۰۰۰۰۰ هزار ریال	ریال ۶۰۰۰۰۰ هزار ریال	ریال و بیش‌تر
کل کشور	۵۲۲۰۰	۶۲۴۶۶	۷۴۱۰۶	۸۷۰۱۶	۱۰۱۱۴۵	۱۲۶۳۱۰
آذربایجان شرقی	۴۶۱۳۶	۶۲۹۰۹	۷۳۴۷۸	۹۳۸۵۳	۱۶۱۲۴۲	۱۰۷۸۱۷
آذربایجان غربی	۵۰۴۴۷	۶۵۰۲۱	۷۷۷۳۱	۹۸۵۶۹	۸۹۹۵۴	۱۲۱۰۹۲
اردبیل	۶۵۱۳۰	۷۳۸۲۹	۷۸۷۵۹	۱۰۲۴۷۲	۱۰۳۴۴۹	۱۲۸۱۰۹
اصفهان	۴۹۳۱۸	۵۸۲۶۲	۷۱۲۵۰	۸۵۷۵۶	۱۱۲۴۲۹	۱۴۶۶۳۳
البرز	۵۲۶۵۷	۶۰۷۶۰	۷۵۶۳۰	۸۷۰۱۶	۱۰۷۲۶۵	۱۱۰۳۵۰
ایلام	۶۲۹۰۰	۶۶۸۵۴	۷۸۶۵۵	۹۳۵۴۹	۱۰۸۱۰۸	۱۱۹۸۲۳
بوشهر	۵۷۷۹۰	۶۳۸۰۷	۸۲۱۵۲	۸۸۰۲۱	۱۰۲۶۲۰	۱۳۳۳۹۱
تهران	۴۶۱۸۳	۵۳۶۵۱	۶۲۴۷۸	۷۵۴۱۸	۸۶۵۵۰	۱۱۴۹۲۵
چهارمحال و بختیاری	۶۶۳۸۲	۷۸۰۷۴	۱۰۰۸۵۰	۱۱۹۶۷۵	۱۳۶۱۴۲	۱۸۵۷۱۳
خراسان جنوبی	۵۶۳۸۹	۷۰۰۹۸	۸۵۱۲۳	۹۲۹۱۰	۱۱۵۵۴۵	۱۱۱۹۰۲
خراسان رضوی	۵۱۷۲۰	۶۴۴۰۸	۷۷۶۷۷	۹۸۰۹۰	۱۱۷۵۷۵	۱۶۸۳۱۵
خراسان شمالی	۵۴۲۳۶	۶۱۲۵۸	۷۱۷۳۲	۸۵۶۵۰	۹۶۹۴۰	۱۱۹۸۸۸
خوزستان	۶۷۵۹۸	۸۲۵۵۸	۹۱۰۳۲	۱۰۴۷۱۹	۱۰۶۲۹۰	۱۴۲۲۸۰
زنجان	۵۰۵۳۷	۶۰۰۱۷	۷۰۶۷۸	۷۹۴۴۴	۱۱۸۱۶۲	۱۰۵۵۴۵
سمنان	۵۱۴۹۴	۶۳۳۵۴	۸۵۳۰۶	۸۹۴۶۳	۱۹۹۸۳۰	۱۲۷۲۰۵
سیستان و بلوچستان	۶۵۸۰۷	۸۱۵۷۸	۱۱۰۱۲۸	۱۳۶۶۰۴	۱۳۰۰۹۳	۹۸۰۳۰
فارس	۵۲۷۳۶	۵۹۸۴۳	۷۰۹۶۸	۸۷۹۰۵	۹۴۸۱۷	۱۲۸۱۱۸
قزوین	۵۵۸۵۰	۶۳۴۹۶	۷۴۶۱۹	۸۳۰۲۵	۱۰۸۳۴۲	۱۴۰۹۳۰
قم	۴۲۷۶۸	۵۳۰۷۷	۶۳۲۴۰	۷۶۲۳۰	۱۱۹۰۲۲	۱۰۳۴۴۶
کردستان	۶۹۲۸۰	۷۱۴۹۷	۸۳۸۷۳	۹۳۱۸۳	۱۲۱۰۲۲	۱۲۹۰۹۳
کرمان	۴۲۳۸۳	۵۱۸۵۵	۶۹۵۶۱	۹۱۲۲۴	۱۱۶۹۳۳	.
کرمانشاه	۵۵۷۷۸	۵۹۸۲۹	۷۳۸۰۶	۸۵۴۵۶	۱۰۶۳۷۷	۱۷۸۱۷۲
کهگیلویه و بویراحمد	۶۹۱۸۴	۷۵۵۳۰	۸۵۸۲۳	۱۰۸۵۴۸	۱۴۶۲۴۴	۱۶۹۵۳۰
گلستان	۴۶۱۰۷	۵۹۶۹۵	۷۳۸۱۶	۸۵۴۳۶	۸۶۱۵۵	۱۳۹۰۴۹
گیلان	۴۷۳۲۰	۶۱۶۳۷	۶۶۷۲۴	۷۵۶۷۹	۹۸۲۵۶	۱۱۴۶۶۲
لرستان	۵۸۶۸۸	۷۴۸۲۴	۸۴۶۷۹	۱۱۹۹۲۲	۹۹۸۵۲	۱۰۴۳۹۹
مازندران	۵۱۷۴۵	۶۶۱۷۷	۸۵۸۴۰	۱۰۷۲۸۰	۱۳۴۱۵۴	۱۸۱۰۶۰
مرکزی	۵۲۵۹۰	۶۲۹۹۵	۸۹۰۴۵	۹۵۴۹۰	۱۲۸۱۳۸	۱۳۵۴۵۵
هرمزگان	۵۵۶۵۶	۶۲۶۵۷	۶۵۷۴۱	۷۳۶۵۵	۱۲۴۹۲۸	۱۳۰۹۳۶
همدان	۵۲۸۵۴	۶۵۲۵۰	۷۰۹۹۱	۷۹۷۲۹	۱۰۳۸۷۲	۳۳۸۴۴۶
یزد	۴۹۵۴۵	۶۶۱۴۳	۸۱۹۳۸	۱۰۳۶۵۸	۸۵۹۹۹	۸۸۸۴۶

(۱) ضریب تغییرات (CV) فقط برای ستون کل محاسبه شده است

فصل پنجم

**هزینه‌های خوراکی و غیر خوراکی خانوارهای شهری
براساس طبقه‌بندی COICOP
در سطح کل کشور و استان**

مرکز آمار ایران



مرکز آمار و رایر ایران

۵-۱- متوسط انواع هزینه‌های خوراکی (داخل منزل) و دخانی سالانه یک خانوار شهری در هر یک از گروه‌های هزینه سالانه:

۱۳۹۴ بر اساس طبقه‌بندی COICOP

(هزار ریال)

تا ۱۲۰۰۰۰ هزار ریال	تا ۱۰۰۰۰۰ هزار ریال	تا ۷۵۰۰۰ هزار ریال	۷۵۰۰۰ هزار ریال و کمتر	کل	ضریب تغییرات (CV) ^(۱)	اقدام
						هزینه‌های خوراکی (داخل منزل) و
						دخانی
۴۳۹۷۶	۳۶۴۴۵	۳۰۱۱۰	۲۰۱۲۷	۶۰۱۱۵	۰/۰۰۷۱
۱۱۴۵۰	۹۸۶۳	۸۴۴۴	۵۷۸۵	۱۴۴۵۱	۰/۰۰۹۹	غلات، نان، آرد، رشته و فراورده‌های آن..
۴۶۴۳	۳۵۸۵	۲۹۴۶	۱۷۲۲	۶۶۹۸	۰/۰۱۷۸
۵۳۶۱	۵۰۶۲	۴۶۰۱	۳۴۶۸	۵۶۱۴	۰/۰۰۷۱
۶۸۳	۵۹۸	۴۷۷	۲۹۰	۸۳۵	۰/۰۱۴۲
۷۶۵	۶۱۷	۴۲۰	۳۰۵	۱۳۰۳	۰/۰۲۱۲
۸۶۵۰	۶۶۰۳	۵۳۳۴	۳۵۳۳	۱۳۱۰۴	۰/۰۱۰۱
۴۱۷۸	۲۸۹۹	۲۲۴۱	۱۴۲۱	۶۹۳۱	۰/۰۱۴۰
۳۵۷۵	۳۰۸۲	۲۵۸۸	۱۸۶۱	۴۳۱۷	۰/۰۰۸۳
۴۸	۳۱	۳۲	۸	۵۷	۰/۰۰۶۱۰
۸۴۹	۵۹۲	۴۷۳	۲۴۳	۱۷۹۸	۰/۰۲۱۲
						ماهی و میگو و فراورده‌های آن.....
						شیر و فراورده‌های آن (بجز کره) و تخم
						پرندگان.....
۵۰۴۵	۴۲۷۷	۳۶۱۴	۲۵۲۰	۶۷۲۵	۰/۰۰۷۹
۱۳۶۵	۱۱۳۹	۹۷۷	۷۰۶	۱۹۷۰	۰/۰۱۴۴
۲۷۴۱	۲۲۹۲	۱۹۰۷	۱۲۶۶	۳۷۰۰	۰/۰۰۸۹
۹۳۸	۸۴۵	۷۳۰	۵۴۸	۱۰۵۵	۰/۰۰۷۵
۲۳۲۵	۲۰۲۷	۱۷۰۵	۱۱۸۲	۲۸۹۸	۰/۰۱۴۴
۷۷	۳۶	۲۵	۵۲	۱۳۲	۰/۱۵۴۰
۲۷۳	۲۱۸	۱۶۴	۹۷	۵۰۴	۰/۰۴۷۱
۱۹۷۶	۱۷۷۴	۱۵۱۶	۱۰۳۳	۲۲۶۳	۰/۰۱۰۰
۴۴۳۷	۳۴۹۱	۲۵۶۳	۱۶۰۰	۷۸۰۳	۰/۰۱۴۵
۲۶۴۷	۲۰۹۹	۱۵۳۸	۹۷۸	۴۶۵۸	۰/۰۱۳۵
۷۱۱	۶۰۰	۵۱۰	۲۸۵	۸۹۰	۰/۰۳۴۶
۱۰۷۹	۷۹۳	۵۱۴	۳۳۸	۲۲۵۵	۰/۰۳۳۷
۵۱۷۷	۴۴۵۶	۳۶۳۲	۲۵۰۵	۶۷۲۷	۰/۰۰۷۷
۱۰۰۵	۸۳۵	۶۴۶	۳۷۷	۱۴۸۳	۰/۰۱۲۵
۱۶۸۷	۱۴۹۷	۱۲۲۹	۸۶۷	۲۲۰۱	۰/۰۰۹۲
۱۳۸۱	۱۲۵۸	۱۰۴۶	۷۷۳	۱۶۸۷	۰/۰۰۸۱
۸	۱	۱۵	۹	۵۰	۰/۰۰۹۵۱
۹	۶	۶	۹	۳۶	۰/۱۲۸۴
۱۰۸۷	۸۵۹	۶۹۱	۴۷۰	۱۲۷۰	۰/۰۱۴۸
۱۷۹۰	۱۴۹۶	۱۱۸۳	۷۹۶	۲۴۹۱	۰/۰۱۶۲
۱۰۱۹	۸۹۳	۷۸۶	۵۶۱	۱۰۵۷	۰/۰۱۱۰
۷۷۱	۶۰۳	۳۹۷	۲۳۵	۱۴۳۴	۰/۰۲۶۰
						ادویه‌ها، چاشنی‌ها و سایر ترکیب‌های
						خوراکی.....
۱۶۳۶	۱۳۶۴	۱۰۷۷	۶۹۳	۲۰۸۸	۰/۰۱۲۰
۴۵۷	۴۰۰	۲۷۸	۲۰۰	۶۱۳	۰/۰۱۹۶
۱۱۷۹	۹۶۴	۷۹۹	۴۹۴	۱۴۷۵	۰/۰۱۲۵
۲۲۲۱	۱۸۵۶	۱۵۴۲	۱۰۴۶	۲۶۴۴	۰/۰۱۰۰
۱۲۳۸	۱۰۷۱	۹۳۰	۶۵۶	۱۳۷۱	۰/۰۱۲۲
۹۸۲	۷۸۶	۶۱۲	۳۹۰	۱۲۷۳	۰/۰۱۳۵
۱۲۴۵	۱۰۱۲	۱۰۱۷	۴۶۸	۱۱۸۵	۰/۰۳۱۰
						دخانی‌ها.....



۵-۱- متوسط انواع هزینه‌های خوراکی (داخل منزل) و دخانی سالانه یک خانوار شهری در هر یک از گروه‌های هزینه سالانه:
 ۱۳۹۴ بر اساس طبقه‌بندی COICOP (دنباله)
 (هزار ریال)

اقلام	تا ۱۶۵۰۰۰ ریال	تا ۱۹۵۰۰۰ ریال	تا ۲۷۰۰۰۰ ریال	تا ۳۶۰۰۰۰ ریال	تا ۴۸۰۰۰۰ ریال	تا ۶۸۰۰۰۰ ریال
هزینه‌های خوراکی (داخل منزل) و	۵۱۲۶۶	۶۱۱۶۷	۷۲۴۲۴	۸۴۱۰۹	۹۷۴۹۸	۱۱۴۵۷۳
..... دخانی	۱۳۰۹۸	۱۵۱۵۲	۱۷۲۴۳	۱۸۴۲۹	۲۰۵۳۱	۲۴۱۷۶
..... غلات، نان، آرد، رشته و فراورده‌های آن..	۵۶۲۲	۶۸۵۹	۸۳۳۵	۹۲۴۲	۱۱۱۷۳	۱۴۲۹۴
..... غلات	۵۶۶۷	۶۰۳۷	۶۳۱۳	۶۰۸۳	۵۸۲۷	۵۶۳۴
..... انواع نان	۸۲۱	۹۲۵	۱۰۰۰	۱۰۳۸	۱۱۲۲	۱۱۲۷
..... آرد و رشته و فراورده‌های آن	۹۸۸	۱۳۳۱	۱۵۹۶	۲۰۶۷	۲۴۰۹	۳۱۲۱
..... بیسکویت و کیک	۱۰۶۲۷	۱۳۱۰۵	۱۶۲۱۳	۲۰۰۴۹	۲۳۴۹۴	۲۷۴۱۶
..... گوشت	۵۳۴۵	۶۷۹۴	۸۷۷۹	۱۱۳۸۷	۱۳۵۱۴	۱۵۶۸۷
..... گوشت دام	۳۹۹۶	۴۴۵۲	۵۰۰۳	۵۶۹۰	۶۱۵۸	۶۵۶۶
..... گوشت پرندگان	۴۹	۶۱	۷۲	۷۴	۸۷	۹۵
..... گوشت‌های آماده برای طبخ	۱۲۳۷	۱۷۹۸	۲۳۵۹	۲۸۹۸	۳۷۳۵	۵۰۶۷
..... ماهی و میگو و فراورده‌های آن	۵۷۷۸	۶۸۰۴	۷۸۵۲	۹۳۲۲	۱۰۹۹۰	۱۲۴۸۸
..... شیر و فراورده‌های آن (بجز کره) و تخم	۱۵۵۰	۱۹۰۰	۲۲۴۳	۲۸۷۳	۳۵۱۲	۴۵۵۱
..... پرندگان	۳۲۰۷	۳۷۷۸	۴۴۰۰	۵۱۸۴	۶۱۶۵	۶۶۵۴
..... شیر	۱۰۲۲	۱۱۲۶	۱۲۰۹	۱۲۶۶	۱۳۱۳	۱۲۸۳
..... فراورده‌های شیر (بجز کره)	۲۵۲۴	۲۹۶۹	۳۲۹۴	۳۷۵۱	۴۹۶۲	۴۷۶۱
..... تخم پرندگان	۷۱	۱۱۶	۱۶۴	۱۴۱	۲۵۵	۵۷۰
..... روغن‌ها، چربی‌ها و کره	۳۷۷	۴۸۶	۵۵۰	۸۱۶	۱۳۹۴	۱۱۸۲
..... روغن‌ها و چربی‌های حیوانی (بجز کره)	۲۰۷۶	۲۳۶۸	۲۵۸۰	۲۷۹۴	۳۳۱۳	۳۰۰۹
..... انواع کره	۵۴۷۱	۷۲۲۳	۹۸۴۸	۱۲۶۳۰	۱۵۸۶۴	۲۰۷۸۷
..... روغن‌های نباتی	۳۳۷۰	۴۳۵۰	۵۸۶۷	۷۵۴۲	۹۲۸۶	۱۲۲۰۱
..... میوه‌ها و خشکبار	۷۷۷	۸۹۰	۱۱۰۵	۱۳۱۳	۱۲۶۹	۱۳۶۰
..... میوه‌های درختی	۱۳۲۴	۱۹۸۳	۲۸۷۶	۳۷۷۶	۵۳۰۹	۷۲۲۷
..... میوه‌های جالبیزی	۵۹۴۱	۷۰۳۰	۸۰۸۲	۹۲۸۵	۹۷۳۴	۱۱۲۶۵
..... خشکبار	۱۲۴۷	۱۵۸۶	۱۸۳۹	۲۲۱۵	۲۴۳۱	۲۶۹۶
..... سبزی‌های تازه و خشک شده و حبوب	۱۹۱۴	۲۲۴۹	۲۶۰۷	۳۰۳۲	۳۲۵۷	۳۸۸۷
..... سبزی‌های برگ‌گی	۱۵۷۱	۱۷۵۹	۱۹۶۸	۲۱۱۰	۲۲۴۷	۲۶۸۴
..... سبزی‌های بوته‌ای	۱۳	۳۱	۷۳	۱۰۹	۱۳۵	۲۲۳
..... سبزی‌های ریشه‌ای	۱۸	۲۳	۲۲	۵۴	۶۸	۲۷۵
..... سایر انواع سبزی	۱۱۷۸	۱۳۸۳	۱۵۷۲	۱۷۶۴	۱۵۹۶	۱۵۰۰
..... سبزی‌های آماده بسته‌بندی شده	۲۱۲۹	۲۵۴۸	۲۹۲۴	۳۴۲۰	۴۱۸۲	۵۰۹۲
..... حبوب	۱۰۸۴	۱۱۸۷	۱۲۰۸	۱۱۷۴	۱۱۰۶	۹۲۸
..... قند، شکر، مرباها و شیرینی‌ها	۱۰۴۵	۱۳۶۱	۱۷۱۶	۲۲۴۶	۳۰۷۶	۴۱۶۵
..... قند و شکر	۱۸۸۲	۲۲۰۵	۲۶۱۸	۲۷۳۳	۲۹۶۵	۳۴۱۳
..... مرباها و شیرینی‌ها	۵۳۵	۶۷۰	۷۲۹	۸۶۲	۸۲۶	۱۱۱۱
..... ادویه‌ها، چاشنی‌ها و سایر ترکیب‌های خوراکی	۱۳۴۶	۱۵۳۵	۱۸۸۹	۱۸۷۱	۲۱۳۹	۲۳۰۲
..... انواع ادویه	۲۵۲۱	۲۸۱۴	۳۰۶۴	۳۲۲۲	۳۶۰۹	۴۲۱۱
..... چاشنی‌ها و سایر ترکیب‌های خوراکی	۱۳۳۶	۱۴۸۷	۱۵۲۵	۱۶۲۸	۱۶۸۷	۱۷۹۳
..... چای، قهوه، کاکائو و نوشابه‌ها	۱۱۸۵	۱۳۲۷	۱۵۳۹	۱۵۹۴	۱۹۲۳	۲۴۱۷
..... چای، قهوه و کاکائو	۱۲۹۴	۱۳۱۶	۱۲۸۶	۱۲۶۷	۱۱۶۷	۹۶۴
..... نوشابه‌ها						
..... دخانی‌ها						

(۱) ضریب تغییرات (CV) فقط برای ستون کل محاسبه شده است.

۵-۲- متوسط انواع هزینه‌های غیر خوراکی و خوراکی (خارج منزل) سالانه یک خانوار شهری در هر یک از گروه‌های هزینه

(هزار ریال)

سالانه: ۱۳۹۴ بر اساس طبقه‌بندی COICOP

تا ۱۲۰۰۰۰ هزار ریال	تا ۱۰۰۰۰۰ هزار ریال	تا ۷۵۰۰۰ هزار ریال	۷۵۰۰۰ هزار ریال و کمتر	کل	ضریب تغییرات (CV) ^(۱)	اقلام
۹۹۰۶۵	۷۴۴۳۲	۵۷۹۳۲	۳۱۱۲۹	۲۰۲۲۸۲	۰/۰۱۰۷	هزینه‌های غیر خوراکی و خوراکی (خارج منزل)
۳۹۲۲	۲۵۲۰	۱۴۷۹	۸۹۴	۱۱۰۸۰	۰/۰۳۵۵	پوشاک و کفش
۳۰۹۵	۱۹۶۴	۱۱۳۸	۶۳۹	۸۷۶۴	۰/۰۳۴۰	پوشاک و تعمیرات آن
۸۲۷	۵۷۶	۳۴۲	۲۵۴	۲۳۱۷	۰/۰۵۱۸	کفش و تعمیرات آن
۵۲۴۳۶	۴۲۵۳۶	۳۶۷۴۸	۲۸۱۷۹	۸۸۱۴۲	۰/۰۱۰۸	مسکن، آب، فاضلاب، سوخت و روشنایی
۷۹۲۴	۶۷۷۶	۵۲۴۷	۳۳۳۱	۱۰۵۵۷	۰/۰۳۶۲	اجاره‌بهای واقعی مسکن
۳۶۱۴۳	۲۸۸۲۲	۲۵۳۹۰	۲۰۳۲۳	۶۶۳۳۲	۰/۰۱۳۶	اجاره‌بهای احتمالی مسکن
۷۱۷	۵۱۷	۳۱۸	۳۱۸	۱۷۸۶	۰/۰۶۳۶	نگهداری و تعمیر واحد مسکونی (اقامتگاه اول و بعدی)
۱۶۸۳	۱۳۱۲	۱۲۴۷	۸۵۵	۲۳۹۸	۰/۰۱۸۵	هزینه آب و فاضلاب و سایر خدمات مربوط به واحد مسکونی
۵۹۷۰	۵۱۰۹	۴۵۴۵	۳۳۵۲	۷۰۶۸	۰/۰۰۹۱	روشنایی و سوخت
۳۹۲۸	۲۸۹۳	۲۳۰۹	۱۶۶۲	۹۰۱۴	۰/۰۳۱۶	میلان، لوازم خانگی و نگهداری معمول آن‌ها
۳۰۸	۲۱۶	۱۰۳	۱۱۱	۲۰۳۹	۰/۰۶۳۷	میلان، اثاث، فرش و سایر کفپوش‌ها
۱۵۳	۵۱	۸۱	۶۷	۷۰۶	۰/۱۱۵۵	لوازم پارچه‌ای خانگی (کم‌دوام)
۵۶۸	۳۰۳	۲۵۲	۲۲۹	۱۸۲۵	۰/۰۵۱۵	وسایل خانگی
۲۹۵	۱۷۳	۱۱۸	۵۴	۸۱۱	۰/۱۱۹۳	انواع ظروف غذاخوری و سایر لوازم خانگی
۱۸۴	۱۳۳	۱۰۴	۵۴	۲۴۷	۰/۰۴۳۱	ابزار و تجهیزات منزل و باغ
۲۴۲۰	۲۰۱۸	۱۶۵۱	۱۱۴۹	۳۳۸۵	۰/۰۳۵۰	کالاها و خدمات برای امور جاری منزل
۷۵۰۳	۵۴۶۰	۴۰۶۳	۳۰۲۵	۱۹۱۲۷	۰/۰۴۱۵	بهداشت و درمان
۳۰۲۸	۲۲۰۳	۱۸۳۰	۱۵۹۸	۵۶۸۳	۰/۰۳۳۲	محصولات و وسایل و لوازم پزشکی
۲۶۶۹	۲۱۹۹	۱۴۵۱	۹۸۱	۸۴۵۱	۰/۰۴۳۸	خدمات طبی سرپایی
۱۸۰۶	۱۰۵۹	۷۸۳	۴۴۶	۴۹۹۳	۰/۱۲۱۹	خدمات بیمارستانی
۶۰۷۲	۴۲۵۷	۹۷۶	-۹۴۵۳	۲۰۴۸۹	۰/۰۲۹۳	حمل و نقل
-۱۰۶۹	-۷۵۰	-۲۵۸۲	-۱۱۴۴۱	۵۸۶۶	۰/۰۹۲۵	خرید وسایل نقلیه
۴۱۴۰	۲۴۷۱	۱۵۴۳	۶۵۱	۱۰۱۹۲	۰/۰۱۶۷	تجهیزات حمل و نقل شخصی
۳۰۰۰	۲۵۳۶	۲۰۱۵	۱۳۳۷	۴۴۳۱	۰/۰۲۳۹	خدمات حمل و نقل
۴۰۱۶	۲۹۸۰	۲۴۲۷	۱۵۵۵	۶۸۲۶	۰/۰۱۲۴	ارتباطات
۴	۱	۱	.	۱۴	۰/۱۶۴۹	خدمات پستی
۳۱۵	۱۶۵	۷۲	۷۵	۹۳۲	۰/۰۴۰۸	تجهیزات تلفن و تلفکس
۳۶۹۶	۲۸۱۴	۲۳۵۴	۱۴۸۰	۵۸۸۰	۰/۰۱۱۳	خدمات تلفن و فکس
۱۴۰۸	۹۷۸	۶۰۹	۳۲۱	۴۲۸۹	۰/۰۳۴۰	خدمات فرهنگی و تفریحات
۳۴۳	۲۳۳	۱۱۱	۷۰	۱۰۱۲	۰/۰۴۸۴	تجهیزات سمعی - بصری، عکاسی و داده‌پردازی و لوازم آن‌ها
۱	.	.	.	۱۳	۰/۷۰۳۰	سایر وسایل عمده با دوام برای تفریح و فرهنگ
۱۶۹	۱۰۳	۱۰۳	۴۱	۳۷۱	۰/۰۵۰۶	سایر اقلام و وسایل تفریحی، باغ‌ها و حیوانات خانگی
۱۰۱	۶۲	۴۱	۱۹	۶۷۷	۰/۰۸۹۱	خدمات فرهنگی و تفریحی
۵۱۶	۴۱۷	۳۰۳	۱۳۷	۱۰۴۸	۰/۰۲۸۴	روزنامه، کتاب و لوازم‌التحریر
۲۷۸	۱۶۳	۵۲	۵۴	۱۱۶۸	۰/۰۹۰۳	هزینه مسافرت‌های دستجمعی (همراه تور)
۱۳۲۲	۷۴۳	۴۶۰	۵۴۸	۴۷۰۴	۰/۰۳۶۲	آموزش و تحصیل
۱۲۷۷	۷۲۴	۴۴۲	۵۰۶	۴۴۷۲	۰/۰۳۷۲	هزینه آموزش سطح‌بندی شده
۴۵	۲۰	۱۸	۴۲	۲۳۲	۰/۰۷۵۴	هزینه آموزش‌های سطح‌بندی نشده
۷۸۸	۶۱۱	۲۷۴	۲۱۱	۲۹۵۶	۰/۰۸۸۵	غذاهای آماده، هتل و رستوران
۷۷۳	۵۹۹	۲۷۴	۲۱۰	۲۳۱۶	۰/۰۵۰۲	خدمات تهیه و ارائه غذا
۱۶	۱۲	.	۱	۶۴۰	۰/۳۶۴۳	خدمات تأمین جا (مهمانسراها، هتل، مسافرخانه و...)
۱۵۷۶۰	۱۰۰۸۵	۷۰۸۴	۳۴۷۱	۳۱۸۱۴	۰/۰۱۵۰	کالاها و خدمات متفرقه
۳۳۰۸	۲۶۱۶	۱۹۷۰	۱۲۰۰	۴۹۴۹	۰/۰۱۳۷	خدمات شخصی
-۱۶۰	-۶۱۴	-۴۷۷	-۱۲۲۰	۱۲۷۵	۰/۲۰۴۲	لوازم شخصی طبقه‌بندی نشده در جای دیگر
۲۱	۱۶	۲	.	۹۶	۰/۱۶۳۱	حمایت اجتماعی و خدمات مشاوره‌ای
۱۲۰۳۲	۷۶۶۱	۵۳۲۸	۳۲۶۸	۲۴۴۰۷	۰/۰۱۴۸	بیمه
۲۲۴	۱۲۲	۱۰۱	۵۳	۴۵۹	۰/۰۴۴۶	خدمات مالی طبقه‌بندی نشده در جای دیگر
۳۳۵	۲۸۴	۱۶۰	۱۶۹	۶۲۸	۰/۱۰۳۴	سایر خدمات طبقه‌بندی نشده در جای دیگر
۱۹۱۰	۱۳۶۹	۱۵۰۳	۷۱۵	۳۸۴۱	۰/۰۳۵۶	انتقالات



۵-۲- متوسط انواع هزینه‌های غیر خوراکی و خوراکی (خارج منزل) سالانه یک خانوار شهری در هر یک از گروه‌های هزینه سالانه: ۱۳۹۴ بر اساس طبقه‌بندی COICOP (دنباله)

اقلام	تا ۱۶۵۰۰۰ ریال	تا ۱۹۵۰۰۰ ریال	تا ۲۷۰۰۰۰ ریال	تا ۳۶۰۰۰۰ ریال	تا ۴۸۰۰۰۰ ریال	تا ۶۰۰۰۰۰ ریال
هزینه‌های غیر خوراکی و خوراکی (خارج منزل)	۱۲۸۵۸۲	۱۶۸۸۱۳	۲۳۷۷۸۳	۳۲۶۵۸۰	۴۲۸۲۵۸	۷۴۶۷۷۷
پوشاک و کفش	۶۰۱۰	۹۳۰۲	۱۴۲۱۹	۱۹۳۴۲	۲۳۶۴۴	۴۶۳۷۲
پوشاک و تعمیرات آن	۴۵۹۴	۷۳۳۵	۱۱۱۸۶	۱۵۶۰۹	۱۸۶۳۳	۳۶۹۴۶
کفش و تعمیرات آن	۱۴۱۶	۱۹۶۷	۳۰۳۳	۳۷۳۲	۵۰۱۲	۹۴۲۶
مسکن، آب، فاضلاب، سوخت و روشنایی	۶۱۰۴۸	۷۴۷۸۵	۹۸۹۷۲	۱۳۸۱۷۱	۱۸۶۶۰۷	۲۶۷۵۳۹
اجاره‌بهای واقعی مسکن	۷۹۴۵	۹۱۸۹	۱۱۶۴۵	۱۳۵۲۵	۱۸۸۸۳	۳۰۸۹۲
اجاره‌بهای احتمالی مسکن	۴۳۶۸۷	۵۴۶۸۱	۷۴۵۳۶	۱۰۹۶۹۷	۱۴۹۷۸۸	۲۱۰۹۱۷
نگهداری و تعمیر واحد مسکونی (اقامتگاه اول و بعدی)	۸۰۴	۱۵۰۰	۲۰۱۵	۲۷۴۰	۴۲۷۸	۸۱۵۹
هزینه آب و فاضلاب و سایر خدمات مربوط به واحد مسکونی	۲۰۰۳	۲۲۷۲	۲۶۸۶	۳۳۵۷	۳۸۶۸	۶۱۳۴
روشنایی و سوخت	۶۶۱۰	۷۱۴۵	۸۰۹۰	۸۸۵۲	۹۷۹۱	۱۱۴۳۷
میلمان، لوازم خانگی و نگهداری معمول آن‌ها	۵۰۹۴	۷۲۴۲	۱۰۹۳۴	۱۴۴۷۸	۱۷۲۳۱	۲۸۸۵۳
میلمان و اثاث، فرش و سایر کفپوش‌ها	۶۶۷	۱۴۲۴	۲۲۸۷	۳۵۴۱	۴۷۴۷	۱۲۸۸۲
لوازم پارچه‌ای خانگی (کم‌دوام)	۱۸۲	۲۶۷	۱۱۵۹	۱۱۲۹	۱۱۴۴	۴۸۴۶
وسایل خانگی	۹۴۰	۱۴۷۲	۲۵۶۵	۳۵۲۶	۴۱۰۷	۶۸۸۴
انواع ظروف غذاخوری و سایر لوازم خانگی	۳۲۵	۴۷۷	۹۲۷	۱۲۵۹	۱۷۳۷	۴۹۷۲
ابزار و تجهیزات منزل و باغ	۱۸۴	۲۴۵	۳۳۶	۴۵۸	۲۷۲	۴۳۰
کالاها و خدمات برای امور جاری منزل	۲۷۹۷	۳۳۵۸	۳۶۶۲	۴۵۶۶	۵۲۲۴	۸۸۳۹
بهداشت و درمان	۹۹۹۴	۱۴۰۱۱	۲۱۱۵۷	۳۱۷۴۴	۳۹۳۱۸	۹۵۲۶۵
محصولات و وسایل و لوازم پزشکی	۳۸۷۲	۴۸۸۹	۶۹۴۶	۹۹۰۶	۸۶۱۲	۱۹۳۳۹
خدمات طبی سرپایی	۴۱۷۰	۶۱۹۵	۸۹۵۲	۱۳۶۸۹	۲۰۴۵۳	۴۴۴۷۶
خدمات بیمارستانی	۱۹۵۲	۲۹۲۷	۵۲۵۹	۸۱۵۰	۱۰۲۵۳	۳۱۴۵۰
حمل و نقل	۹۴۳۳	۱۴۶۵۴	۲۵۳۰۴	۳۵۸۲۷	۶۲۴۹۱	۱۰۲۲۲۰
خرید وسایل نقلیه	-۷۷۶	۷۷۶	۵۶۳۱	۱۲۷۲۱	۳۱۵۹۴	۶۰۱۶۶
تجهیزات حمل و نقل شخصی	۶۷۴۳	۹۸۵۳	۱۴۷۴۰	۱۶۵۳۵	۲۳۶۵۳	۲۹۴۶۹
خدمات حمل و نقل	۳۴۶۶	۴۰۲۵	۴۹۳۴	۶۵۷۱	۷۲۴۴	۱۲۵۸۵
ارتباطات	۵۲۸۴	۶۳۸۴	۸۵۱۷	۱۰۴۸۸	۱۳۳۰۷	۱۷۹۵۸
خدمات پستی	۱	۸	۲۹	۳۲	۳۲	۴۵
تجهیزات تلفن و تلفکس	۵۱۹	۷۱۳	۱۱۱۰	۱۴۹۱	۲۷۶۱	۴۰۷۲۴
خدمات تلفن و فکس	۴۷۶۴	۵۶۶۲	۷۳۷۷	۸۹۶۵	۱۰۵۱۴	۱۳۸۳۹
خدمات فرهنگی و تفریحات	۲۱۴۱	۳۵۷۴	۵۲۴۰	۷۳۱۶	۱۰۸۷۲	۱۸۲۵۳
تجهیزات سمعی - بصری، عکاسی و داده‌پردازی و لوازم آن‌ها	۵۹۷	۱۰۵۹	۱۴۷۵	۱۸۵۴	۱۹۸۴	۲۹۴۴
سایر وسایل عمده با دوام برای تفریح و فرهنگ	۱	۴	۱۰	۲	۱۰	۱۸۲
سایر اقلام و وسایل تفریحی، باغ‌ها و حیوانات خانگی	۲۳۵	۳۶۲	۳۹۲	۶۰۹	۶۸۵	۱۴۷۷
خدمات فرهنگی و تفریحی	۱۴۷	۲۹۸	۷۲۱	۱۰۰۳	۲۲۰۳	۴۹۶۵
روزنامه، کتاب و لوازم التحریر	۷۶۲	۱۰۷۸	۱۴۳۴	۱۷۴۵	۲۰۱۶	۲۴۷۵
هزینه مسافرت‌های دستجمعی (همراه تور)	۳۹۹	۷۷۴	۱۲۰۸	۲۱۰۳	۳۹۷۳	۶۲۰۹
آموزش و تحصیل	۲۴۱۵	۳۴۳۶	۶۴۸۹	۷۶۵۲	۱۰۴۶۹	۲۲۷۱۹
هزینه آموزش سطح‌بندی شده	۲۲۸۸	۳۲۹۰	۶۲۰۱	۷۲۲۸	۹۹۴۸	۲۱۴۵۷
هزینه آموزش‌های سطح‌بندی نشده	۱۲۷	۱۴۶	۲۸۸	۴۲۴	۵۲۱	۱۲۶۲
غذاهای آماده، هتل و رستوران	۱۲۱۸	۱۶۶۲	۲۳۲۲	۴۰۰۵	۷۲۱۱	۲۲۴۲۸
خدمات تهیه و ارائه غذا	۱۱۸۳	۱۵۷۶	۲۲۰۸	۳۵۴۰	۶۹۲۹	۱۲۴۹۴
خدمات تأمین جا (مهمانسراها، هتل، مسافرخانه و...)	۳۶	۸۵	۱۱۴	۴۶۵	۲۸۲	۹۹۳۴
کالاها و خدمات متفرقه	۲۳۵۵۴	۳۰۴۴۲	۴۰۳۴۱	۵۱۹۱۹	۵۹۸۵۵	۹۹۶۵۷
خدمات شخصی	۴۱۱۵	۴۷۲۷	۵۷۵۶	۷۴۲۵	۸۶۹۸	۱۲۳۰۴
لوازم شخصی طبقه‌بندی نشده در جای دیگر	۱۴۵	۳۳۶	۱۴۶۱	۲۴۷۶	۳۲۳۲	۱۳۷۲۸
حمایت اجتماعی و خدمات مشاوره‌ای	۳۶	۵۱	۱۴۰	۲۳۹	۲۶۶	۳۸۱
بیمه	۱۸۵۸۶	۲۴۴۱۵	۳۱۶۲۷	۴۰۰۱۹	۴۵۸۹۷	۶۹۰۰۸
خدمات مالی طبقه‌بندی نشده در جای دیگر	۲۹۸	۴۷۰	۶۹۳	۸۰۴	۷۴۱	۱۱۵۳
سایر خدمات طبقه‌بندی نشده در جای دیگر	۳۷۴	۴۴۲	۶۶۴	۹۵۵	۱۰۲۲	۳۰۸۲
انتقالات	۲۳۹۱	۳۳۹۲	۴۲۸۸	۵۶۳۹	۷۲۵۲	۱۵۵۱۴

(۱) ضریب تغییرات (CV) فقط برای ستون کل محاسبه شده است.

۳-۵- متوسط انواع هزینه‌های خوراکی (داخل منزل) و دخانی سالانه یک خانوار شهری در هر یک از دهک‌های هزینه سالانه:

۱۳۹۴ بر اساس طبقه‌بندی COICOP

(هزار ریال)

دهک چهارم	دهک سوم	دهک دوم	دهک اول	کل	ضریب تغییرات (CV) ^(۱)	اقلام
						هزینه‌های خوراکی (داخل منزل) و
۴۹۰۹۹	۴۳۳۵۲	۳۷۱۷۶	۲۴۲۶۸	۶۰۱۱۵	۰/۰۰۷۱	دخانی.....
۱۲۴۹۱	۱۱۳۷۳	۹۹۸۸	۶۸۹۸	۱۴۴۵۱	۰/۰۰۹۹	غلات، نان، آرد، رشته و فرآورده‌های آن.....
۵۱۵۴	۴۶۳۱	۳۶۹۸	۲۲۳۹	۶۶۹۸	۰/۰۱۷۸	غلات.....
۵۶۱۶	۵۳۱۴	۵۰۸۵	۳۹۴۴	۵۶۱۴	۰/۰۰۷۱	انواع نان.....
۷۹۵	۶۷۹	۵۸۹	۳۶۴	۸۳۵	۰/۰۱۴۲	آرد و رشته و فرآورده‌های آن.....
۹۲۷	۷۴۹	۶۱۷	۳۵۱	۱۳۰۳	۰/۰۲۱۲	بیسکویت و کیک.....
۱۰۰۸۴	۸۴۵۰	۶۸۱۹	۴۳۰۱	۱۳۱۰۴	۰/۰۱۰۱	گوشت.....
۵۰۹۷	۴۰۳۷	۳۰۳۴	۱۷۶۵	۶۹۳۱	۰/۰۱۴۰	گوشت دام.....
۳۸۳۹	۳۵۴۱	۳۱۳۸	۲۱۶۵	۴۳۱۷	۰/۰۰۸۳	گوشت پرندگان.....
۵۰	۴۴	۳۳	۱۸	۵۷	۰/۰۰۶۱۰	گوشت‌های آماده برای طبخ.....
۱۰۹۸	۸۲۹	۶۱۵	۳۵۳	۱۷۹۸	۰/۰۲۱۲	ماهی و میگو و فرآورده‌های آن.....
۵۵۹۲	۴۹۷۸	۴۳۱۱	۲۹۸۸	۶۷۲۵	۰/۰۰۷۹	شیر و فرآورده‌های آن (بجز کره) و تخم پرندگان.....
۱۵۰۳	۱۳۴۸	۱۱۳۶	۸۲۱	۱۹۷۰	۰/۰۱۴۴	شیر.....
۳۰۷۶	۲۷۰۹	۲۳۳۰	۱۵۳۸	۳۷۰۰	۰/۰۰۸۹	فرآورده‌های شیر (بجز کره).....
۱۰۱۳	۹۲۱	۸۴۵	۶۲۸	۱۰۵۵	۰/۰۰۷۵	تخم پرندگان.....
۲۵۰۶	۲۲۸۸	۲۰۴۴	۱۴۰۳	۲۸۹۸	۰/۰۱۴۴	روغن‌ها، چربی‌ها و کره.....
۵۲	۷۷	۳۸	۴۰	۱۳۲	۰/۱۵۴۰	روغن‌ها و چربی‌های حیوانی (بجز کره).....
۳۸۰	۲۶۵	۲۰۹	۱۲۳	۵۰۴	۰/۰۴۷۱	انواع کره.....
۲۰۷۴	۱۹۶۶	۱۷۹۶	۱۲۴۰	۲۲۶۳	۰/۰۱۰۰	روغن‌های نباتی.....
۵۱۶۱	۴۳۵۰	۳۵۷۵	۱۹۸۱	۷۸۰۳	۰/۰۱۴۵	میوه‌ها و خشکبار.....
۳۰۸۰	۲۵۹۸	۲۱۸۷	۱۱۸۳	۴۶۵۸	۰/۰۱۳۵	میوه‌های درختی.....
۷۵۹	۷۰۵	۶۱۰	۳۸۳	۸۹۰	۰/۰۳۴۶	میوه‌های جالبزی.....
۱۳۲۳	۱۰۴۷	۷۷۸	۴۱۵	۲۲۵۵	۰/۰۳۳۷	خشکبار.....
۵۷۰۳	۵۰۹۷	۴۵۷۵	۲۹۳۷	۶۷۲۷	۰/۰۰۷۷	سبزی‌های تازه و خشک شده و حبوب.....
۱۱۷۳	۱۰۰۴	۸۴۲	۴۸۲	۱۴۸۳	۰/۰۱۲۵	سبزی‌های برگی.....
۱۸۴۵	۱۶۵۰	۱۵۳۳	۱۰۱۸	۲۲۰۱	۰/۰۰۹۲	سبزی‌های بوته‌ای.....
۱۴۹۶	۱۳۶۷	۱۲۷۵	۸۷۴	۱۶۸۷	۰/۰۰۸۱	سبزی‌های ریشه‌ای.....
۱۰	۱۰	۳	۱۳	۵۰	۰/۰۰۹۵۱	سایر انواع سبزی.....
۱۷	۹	۶	۷	۳۶	۰/۱۲۸۴	سبزی‌های آماده بسته‌بندی شده.....
۱۱۶۲	۱۰۵۷	۹۱۵	۵۴۳	۱۲۷۰	۰/۰۱۴۸	حبوب.....
۲۰۵۷	۱۷۷۶	۱۵۱۳	۹۴۴	۲۴۹۱	۰/۰۱۶۲	قند، شکر، مرباها و شیرینی‌ها.....
۱۰۸۰	۱۰۲۰	۹۱۲	۶۴۷	۱۰۵۷	۰/۰۱۱۰	قند و شکر.....
۹۷۶	۷۵۶	۶۰۱	۲۹۷	۱۴۳۴	۰/۰۲۶۰	مرباها و شیرینی‌ها.....
۱۸۵۷	۱۶۱۲	۱۳۶۷	۸۵۱	۲۰۸۸	۰/۰۱۲۰	ادویه‌ها، چاشنی‌ها و سایر ترکیب‌های خوراکی.....
۵۴۰	۴۵۳	۳۸۹	۲۲۹	۶۱۳	۰/۰۱۹۶	انواع ادویه.....
۱۳۱۷	۱۱۵۹	۹۷۸	۶۲۲	۱۴۷۵	۰/۰۱۲۵	چاشنی‌ها و سایر ترکیب‌های خوراکی.....
۲۴۵۸	۲۱۸۵	۱۹۰۳	۱۲۵۷	۲۶۴۴	۰/۰۱۰۰	چای، قهوه، کاکائو و نوشابه‌ها.....
۱۳۱۰	۱۲۴۰	۱۱۱۰	۷۶۳	۱۳۷۱	۰/۰۱۲۲	چای، قهوه و کاکائو.....
۱۱۴۸	۹۴۵	۷۹۳	۴۹۴	۱۲۷۳	۰/۰۱۳۵	نوشابه‌ها.....
۱۱۹۲	۱۲۴۳	۱۰۸۱	۷۱۰	۱۱۸۵	۰/۰۳۱۰	دخانی‌ها.....



۳-۵- متوسط انواع هزینه‌های خوراکی (داخل منزل) و دخانی سالانه یک خانوار شهری در هر یک از دهک‌های هزینه سالانه:

۱۳۹۴ بر اساس طبقه‌بندی COICOP (دنباله)

(هزار ریال)

اقلام	دهک پنجم	دهک ششم	دهک هفتم	دهک هشتم	دهک نهم	دهک دهم
هزینه‌های خوراکی (داخل منزل) و دخانی	۵۵۰۷۱	۶۰۶۷۱	۶۶۵۹۹	۷۴۳۹۰	۸۳۷۰۹	۱۰۶۸۵۹
.....دخانی	۱۴۱۴۱	۱۵۲۱۱	۱۵۶۹۸	۱۷۸۴۵	۱۸۲۸۹	۲۲۵۷۷
.....غلات، نان، آرد، رشته و فراورده‌های آن	۶۲۹۷	۶۹۷۱	۷۰۹۶	۸۸۲۵	۹۱۵۱	۱۲۹۲۵
.....غلات	۵۸۹۴	۶۰۱۲	۶۱۷۲	۶۳۳۱	۶۰۲۶	۵۷۴۸
.....انواع نان	۸۵۹	۸۹۱	۹۷۳	۱۰۳۷	۱۰۳۵	۱۱۲۶
.....آرد و رشته و فراورده‌های آن	۱۰۹۲	۱۳۳۷	۱۴۵۶	۱۶۵۲	۲۰۷۷	۲۷۷۸
.....بیسکویت و کیک	۱۱۳۳۷	۱۲۹۸۵	۱۴۶۹۳	۱۶۷۷۳	۲۰۰۳۱	۲۵۵۷۹
.....گوشت	۵۷۱۴	۶۶۶۷	۷۷۹۴	۹۱۵۸	۱۱۳۷۴	۱۴۶۸۱
.....گوشت دام	۴۲۵۱	۴۴۴۷	۴۷۰۵	۵۰۵۱	۵۶۸۱	۶۳۵۶
.....گوشت پرندگان	۶۵	۶۱	۵۹	۷۶	۷۴	۹۱
.....گوشت‌های آماده برای طبخ	۱۳۰۷	۱۸۰۹	۲۱۳۵	۲۴۸۸	۲۹۰۱	۴۴۵۱
.....ماهی و میگو و فراورده‌های آن	۶۲۰۰	۶۷۲۰	۷۳۶۰	۸۰۴۹	۹۲۲۲	۱۱۸۳۳
.....شیر و فراورده‌های آن (بجز کره) و تخم پرندگان	۱۷۰۱	۱۸۵۱	۲۱۳۳	۲۲۸۶	۲۸۴۱	۴۰۸۱
.....شیر	۳۴۳۵	۳۷۳۵	۴۰۶۱	۴۵۴۶	۵۱۲۲	۶۴۵۲
.....فراورده‌های شیر (بجز کره)	۱۰۶۵	۱۱۳۴	۱۱۶۶	۱۲۱۸	۱۲۵۹	۱۲۹۹
.....تخم پرندگان	۲۶۸۸	۲۹۱۸	۳۱۹۷	۳۳۱۵	۳۷۴۲	۴۸۸۶
.....روغن‌ها، چربی‌ها و کره	۱۵۸	۱۰۷	۹۳	۱۷۵	۱۴۸	۴۲۷
.....روغن‌ها و چربی‌های حیوانی (بجز کره)	۳۹۳	۴۴۰	۵۷۳	۵۳۴	۸۳۱	۱۲۹۱
.....انواع کره	۲۱۳۷	۲۳۷۰	۲۵۳۱	۲۶۰۶	۲۷۶۳	۳۱۶۷
.....روغن‌های نباتی	۶۱۱۸	۷۱۰۵	۸۴۰۴	۱۰۲۳۷	۱۲۵۳۶	۱۸۵۷۴
.....میوه‌ها و خشکبار	۳۷۵۷	۴۱۷۸	۵۱۹۶	۶۰۵۸	۷۴۸۷	۱۰۸۶۶
.....میوه‌های درختی	۸۰۵	۹۲۷	۹۲۶	۱۱۷۲	۱۲۸۲	۱۳۲۹
.....میوه‌های جالبیزی	۱۵۵۷	۲۰۰۱	۲۲۸۱	۳۰۰۷	۳۷۶۷	۶۳۷۹
.....خشکبار	۶۳۸۶	۶۸۸۵	۷۷۱۵	۸۱۴۴	۹۲۳۱	۱۰۶۰۲
.....سبزی‌های تازه و خشک شده و حبوب	۱۳۶۱	۱۶۱۲	۱۷۰۵	۱۸۶۸	۲۱۹۵	۲۵۸۸
.....سبزی‌های برگی	۲۰۶۲	۲۱۸۷	۲۴۹۴	۲۵۹۹	۳۰۱۹	۳۶۱۰
.....سبزی‌های بوته‌ای	۱۶۳۰	۱۷۴۱	۱۹۰۱	۱۹۷۳	۲۱۲۴	۲۴۸۹
.....سبزی‌های ریشه‌ای	۱۹	۱۹	۵۷	۸۰	۱۱۳	۱۷۷
.....سایر انواع سبزی	۱۳	۱۷	۳۷	۲۰	۵۱	۱۸۲
.....سبزی‌های آماده بسته‌بندی شده	۱۳۰۲	۱۳۱۰	۱۵۲۱	۱۶۰۴	۱۷۲۹	۱۵۵۵
.....حبوب	۲۲۵۸	۲۵۶۱	۲۷۵۷	۲۹۵۱	۳۴۲۸	۴۶۶۳
.....قند، شکر، مرباها و شیرینی‌ها	۱۱۱۹	۱۱۸۲	۱۲۳۴	۱۱۹۸	۱۱۵۶	۱۰۱۸
.....قند و شکر	۱۱۴۰	۱۳۷۹	۱۵۲۳	۱۷۵۳	۲۲۷۱	۳۶۴۵
.....مرباها و شیرینی‌ها	۱۹۸۲	۲۲۲۲	۲۳۷۷	۲۶۷۶	۲۷۵۱	۳۱۸۶
.....ادویه‌ها، چاشنی‌ها و سایر ترکیب‌های خوراکی	۵۶۳	۶۷۶	۷۱۱	۷۳۶	۸۵۴	۹۸۰
.....انواع ادویه	۱۴۱۸	۱۵۴۶	۱۶۶۵	۱۹۴۰	۱۸۹۷	۲۲۰۶
.....چاشنی‌ها و سایر ترکیب‌های خوراکی	۲۶۳۵	۲۷۸۴	۲۹۶۴	۳۱۱۵	۳۲۰۳	۳۹۳۶
.....چای، قهوه، کاکائو و نوشابه‌ها	۱۳۹۲	۱۴۴۲	۱۵۶۱	۱۵۳۸	۱۶۱۵	۱۷۴۲
.....چای، قهوه و کاکائو	۱۲۴۳	۱۳۴۲	۱۴۰۴	۱۵۷۷	۱۵۸۸	۲۱۹۳
.....نوشابه‌ها	۱۳۲۵	۱۲۸۱	۱۴۳۳	۱۲۸۴	۱۲۷۶	۱۰۲۴
.....دخانی‌ها						

(۱) ضریب تغییرات (CV) فقط برای ستون کل محاسبه شده است.

۵-۴- متوسط انواع هزینه‌های غیر خوراکی و خوراکی (خارج منزل) سالانه یک خانوار شهری در هر یک از دهک‌های هزینه سالانه: ۱۳۹۴ بر اساس طبقه‌بندی COICOP (هزار ریال)

اقدام	ضریب تغییرات (CV) ^(۱)	کل	دهک اول	دهک دوم	دهک سوم	دهک چهارم
هزینه‌های غیر خوراکی و خوراکی (خارج منزل).....	۰/۰۱۰۷	۲۰۲۲۸۲	۴۲۴۳۲	۷۶۳۱۰	۹۸۶۰۲	۱۱۸۱۷۷۶
پوشاک و کفش.....	۰/۰۳۵۵	۱۱۰۸۰	۱۱۵۸	۲۵۰۴	۴۰۵۱	۵۴۱۶
پوشاک و تعمیرات آن.....	۰/۰۳۴۰	۸۷۶۴	۸۶۹	۱۹۱۳	۳۲۸۱	۴۱۲۴
کفش و تعمیرات آن.....	۰/۰۵۱۸	۲۳۱۷	۲۹۰	۵۹۱	۷۷۰	۱۲۹۲
مسکن، آب، فاضلاب، سوخت و روشنایی.....	۰/۰۱۰۸	۸۸۱۴۲	۳۱۵۴۳	۴۳۹۹۸	۵۲۴۲۱	۵۸۹۸۲
اجاره‌بهای واقعی مسکن.....	۰/۰۳۶۲	۱۰۵۵۷	۴۱۸۰	۶۹۷۱	۷۹۲۸	۸۲۲۰
اجاره‌بهای احتمالی مسکن.....	۰/۰۱۳۶	۶۶۳۳۲	۲۲۱۷۵	۲۹۸۸۷	۳۶۲۱۴	۴۱۳۸۹
نگهداری و تعمیر واحد مسکونی (اقامتگاه اول و بعدی).....	۰/۰۶۳۶	۱۷۸۶	۳۲۴	۵۱۲	۷۰۱	۹۱۲
هزینه آب و فاضلاب و سایر خدمات مربوط به واحد مسکونی.....	۰/۰۱۸۵	۲۳۹۸	۱۰۳۰	۱۳۴۶	۱۶۸۰	۲۰۱۵
روشنایی و سوخت.....	۰/۰۰۹۱	۷۰۶۸	۳۸۳۴	۵۲۸۲	۵۸۹۸	۶۴۴۷
میلمان، لوازم خانگی و نگهداری معمول آن‌ها.....	۰/۰۳۱۶	۹۰۱۴	۱۸۷۷	۳۰۷۹	۳۸۱۴	۴۷۲۷
میلمان و اثاث، فرش و سایر کفپوش‌ها.....	۰/۰۶۳۷	۲۰۳۹	۱۰۸	۲۵۷	۲۵۸	۵۳۸
لوازم پارچه‌ای خانگی (کم‌دوام).....	۰/۰۱۵۵	۷۰۶	۷۲	۷۵	۱۴۸	۱۸۱
وسایل خانگی.....	۰/۰۵۱۵	۱۸۲۵	۲۲۶	۳۷۵	۵۰۷	۸۴۴
انواع ظروف غذاخوری و سایر لوازم خانگی.....	۰/۰۱۹۳	۸۱۱	۶۲	۱۸۳	۳۱۶	۲۹۱
ابزار و تجهیزات منزل و باغ.....	۰/۰۴۳۱	۲۴۷	۷۳	۱۳۶	۱۷۷	۱۸۹
کالاها و خدمات برای امور جاری منزل.....	۰/۰۳۵۰	۳۳۸۵	۱۳۳۶	۲۰۵۳	۲۴۰۹	۲۶۸۴
بهداشت و درمان.....	۰/۰۴۱۵	۱۹۱۲۷	۳۵۲۶	۵۳۲۳	۷۶۰۹	۹۱۵۰
محصولات و وسایل و لوازم پزشکی.....	۰/۰۳۳۲	۵۶۸۳	۱۶۷۱	۲۲۷۰	۳۱۱۳	۳۶۰۷
خدمات طبی سرپایی.....	۰/۰۴۳۸	۸۴۵۱	۱۲۱۷	۲۱۰۱	۲۶۹۲	۳۵۲۳
خدمات بیمارستانی.....	۰/۰۲۱۹	۴۹۹۳	۶۲۷	۹۰۷	۱۷۸۳	۲۰۲۱
حمل و نقل.....	۰/۰۲۹۳	۲۰۴۸۹	-۴۹۱۴	۳۹۲۸	۶۱۶۷	۷۷۶۰
خرید وسایل نقلیه.....	۰/۰۹۲۵	۵۸۶۶	-۷۶۲۲	-۱۰۹۱	-۹۱۵	-۱۳۳۸
تجهیزات حمل و نقل شخصی.....	۰/۰۱۶۷	۱۰۱۹۲	۱۰۸۶	۲۵۴۵	۳۹۷۹	۵۷۸۷
خدمات حمل و نقل.....	۰/۰۲۳۹	۴۴۳۱	۱۶۲۲	۲۴۷۴	۳۱۰۳	۳۳۱۱
ارتباطات.....	۰/۰۱۲۴	۶۸۲۶	۱۹۱۷	۳۱۶۵	۳۹۹۸	۴۸۳۶
خدمات پستی.....	۰/۰۱۶۴۹	۱۴	.	۲	۵	۲
تجهیزات تلفن و تلفکس.....	۰/۰۴۰۸	۹۳۲	۷۶	۱۹۶	۳۳۴	۴۱۶
خدمات تلفن و فکس.....	۰/۰۱۱۳	۵۸۸۰	۱۸۴۱	۲۹۶۶	۳۶۵۸	۴۴۱۸
خدمات فرهنگی و تفریحات.....	۰/۰۳۴۰	۴۲۸۹	۴۳۲	۹۰۶	۱۴۷۰	۱۸۱۶
تجهیزات سمعی - بصری، عکاسی و داده‌پردازی و لوازم آن‌ها.....	۰/۰۴۸۴	۱۰۱۲	۹۵	۱۸۸	۴۳۰	۴۳۷
سایر وسایل عمده با دوام برای تفریح و فرهنگ..	۰/۰۷۰۳۰	۱۳	.	.	۱	۱
سایر اقلام و وسایل تفریحی، باغ‌ها و حیوان‌های خانگی.....	۰/۰۵۰۶	۳۷۱	۶۸	۱۱۳	۱۷۱	۱۹۷
خدمات فرهنگی و تفریحی.....	۰/۰۸۹۱	۶۷۷	۲۸	۶۱	۱۰۶	۱۲۸
روزنامه، کتاب و لوازم‌التحریر.....	۰/۰۲۸۴	۱۰۴۸	۱۹۴	۴۰۵	۵۴۴	۶۶۹
هزینه مسافرت‌های دستجمعی (همراه تور).....	۰/۰۹۰۳	۱۱۶۸	۴۸	۱۴۰	۲۱۸	۳۸۴
آموزش و تحصیل.....	۰/۰۳۶۲	۴۷۰۴	۴۸۷	۷۲۶	۱۳۴۹	۲۰۳۱
هزینه آموزش سطح‌بندی شده.....	۰/۰۳۷۲	۴۴۷۲	۴۵۹	۷۰۶	۱۳۰۵	۱۹۵۱
هزینه آموزش‌های سطح‌بندی نشده.....	۰/۰۷۵۴	۲۳۲	۲۸	۲۰	۴۴	۷۹
غذاهای آماده، هتل و رستوران.....	۰/۰۸۸۵	۲۹۵۶	۲۴۳	۵۵۱	۷۳۳	۱۲۰۱
خدمات تهیه و ارائه غذا.....	۰/۰۵۰۲	۲۳۱۶	۲۴۲	۵۳۳	۷۲۵	۱۱۵۹
خدمات تأمین جا (مهمانسراها، هتل، مسافرخانه و...).....	۰/۰۳۶۴۳	۶۴۰	.	۱۷	۸	۴۲
کالاها و خدمات متفرقه.....	۰/۰۱۵۰	۳۱۸۱۴	۵۰۵۸	۱۰۳۸۵	۱۵۲۵۰	۲۰۶۷۶
خدمات شخصی.....	۰/۰۱۳۷	۴۹۴۹	۱۵۱۹	۲۶۶۶	۳۲۹۱	۳۸۵۷
لوازم شخصی طبقه‌بندی نشده در جای دیگر.....	۰/۰۲۰۴۲	۱۲۷۵	-۹۳۳	-۳۱۵	-۲۴۶	-۳۱۳
حمایت اجتماعی و خدمات مشاوره‌ای.....	۰/۰۱۶۳۱	۹۶	.	۱۱	۲۷	۳۱
بیمه.....	۰/۰۱۴۸	۲۴۴۰۷	۴۲۳۲	۷۶۵۳	۱۱۶۱۲	۱۶۴۲۱
خدمات مالی طبقه‌بندی نشده در جای دیگر.....	۰/۰۴۴۶	۴۵۹	۷۳	۱۲۷	۲۴۲	۲۴۰
سایر خدمات طبقه‌بندی نشده در جای دیگر.....	۰/۰۳۴	۶۲۸	۱۶۷	۲۴۳	۳۲۴	۴۴۱
انتقالات.....	۰/۰۳۵۶	۳۸۴۱	۱۱۰۴	۱۶۴۶	۱۶۵۹	۲۱۸۱



۵-۴- متوسط انواع هزینه‌های غیر خوراکی و خوراکی (خارج منزل) سالانه یک خانوار شهری در هر یک از دهک‌های هزینه سالانه: ۱۳۹۴ بر اساس طبقه‌بندی COICOP (دنباله)

(هزار ریال)

اقدام	دهک پنجم	دهک ششم	دهک هفتم	دهک هشتم	دهک نهم	دهک دهم
هزینه‌های غیر خوراکی و خوراکی (خارج منزل).....	۱۳۹۹۳۷	۱۶۷۰۱۲	۱۹۹۹۷۹	۲۴۶۳۲۲	۳۲۶۲۹۹	۶۰۷۶۱۳
پوشاک و کفش.....	۶۴۶۳	۹۵۵۰	۱۱۴۲۰	۱۴۵۴۵	۱۹۴۷۷	۳۶۲۴۳
پوشاک و تعمیرات آن.....	۵۰۴۷	۷۴۵۳	۸۹۶۱	۱۱۵۳۸	۱۵۷۰۸	۲۸۷۶۰
کفش و تعمیرات آن.....	۱۴۱۶	۲۰۹۷	۲۴۵۹	۳۰۰۶	۳۷۶۹	۷۴۸۳
مسکن، آب، فاضلاب، سوخت و روشنایی.....	۶۳۶۲۵	۷۴۹۰۸	۸۵۱۲۸	۱۰۲۵۱۰	۱۳۷۶۹۷	۲۳۰۷۴۳
اجاره‌بهای واقعی مسکن.....	۷۷۳۳	۹۱۵۵	۱۰۹۷۳	۱۱۵۶۱	۱۴۳۸۵	۲۴۴۷۸
اجاره‌بهای احتسابی مسکن.....	۴۶۳۶۰	۵۴۹۵۳	۶۱۸۵۴	۷۸۲۱۶	۱۰۸۳۱۳	۱۸۴۰۶۹
نگهداری و تعمیر واحد مسکونی (اقامتگاه اول و بعدی).....	۸۱۵	۱۶۱۶	۱۶۸۲	۲۰۶۹	۲۷۷۲	۶۴۶۸
هزینه آب و فاضلاب و سایر خدمات مربوط به واحد مسکونی.....	۱۹۷۲	۲۲۹۹	۲۴۹۶	۲۷۲۸	۳۳۰۳	۵۱۱۵
روشنایی و سوخت.....	۶۷۴۵	۶۸۸۴	۸۱۲۳	۷۹۳۶	۸۹۲۴	۱۰۶۱۴
میلمان، لوازم خانگی و نگهداری معمول آن‌ها.....	۵۸۴۷	۷۰۵۸	۸۷۲۰	۱۱۶۸۴	۱۴۳۲۲	۲۸۹۷۸
میلمان و اثاث، فرش و سایر کفپوش‌ها.....	۹۴۰	۱۴۲۴	۱۶۸۷	۲۵۱۶	۳۵۴۶	۹۱۲۷
لوازم پارچه‌ای خانگی (کم‌دوام).....	۱۶۷	۲۵۶	۶۹۴	۱۲۰۹	۱۰۷۴	۳۱۸۳
وسایل خانگی.....	۱۱۱۹	۱۴۳۴	۱۷۹۷	۲۸۲۷	۳۵۵۸	۵۵۶۷
انواع ظروف غذاخوری و سایر لوازم خانگی.....	۳۸۶	۴۶۷	۶۱۶	۱۰۵۳	۱۲۱۴	۳۵۲۷
ابزار و تجهیزات منزل و باغ.....	۲۲۸	۲۴۸	۲۵۸	۳۶۱	۴۴۳	۳۵۹
کالاها و خدمات برای امور جاری منزل.....	۳۰۰۷	۳۲۲۸	۳۶۶۸	۳۷۱۷	۴۵۳۷	۷۲۱۴
بهداشت و درمان.....	۱۰۷۲۹	۱۳۸۹۱	۱۷۴۶۷	۲۱۹۹۴	۳۱۵۳۰	۷۰۰۱۶
محصولات و وسایل و لوازم پزشکی.....	۴۱۳۲	۴۸۲۷	۵۸۷۵	۷۰۴۱	۹۷۵۷	۱۴۵۴۸
خدمات طبی سرپایی.....	۴۵۲۶	۶۲۱۲	۷۷۵۸	۹۱۳۱	۱۳۸۹۳	۳۳۴۸۰
خدمات بیمارستانی.....	۲۰۶۷	۲۸۲۱	۳۷۸۱	۵۸۱۲	۷۸۷۱	۲۱۹۸۹
حمل و نقل.....	۱۱۸۱۷	۱۳۳۲۴	۱۹۷۳۳	۲۶۴۴۹	۳۶۱۴۰	۸۴۵۳۷
خرید وسایل نقلیه.....	۱۰۵	۷۳	۲۹۱۰	۶۰۵۵	۱۲۸۰۹	۴۷۷۱۱
تجهیزات حمل و نقل شخصی.....	۸۰۸۵	۹۴۲۲	۱۲۳۷۴	۱۵۲۲۲	۲۶۶۴۹	۴۷۷۱۱
خدمات حمل و نقل.....	۳۶۲۸	۳۸۲۹	۴۴۴۸	۵۱۷۲	۶۵۵۰	۱۰۱۷۶
ارتباطات.....	۵۴۷۹	۶۳۳۱	۷۳۴۷	۸۸۷۰	۱۰۴۱۵	۱۵۹۱۰
خدمات پستی.....	۶	۸	۹	۳۷	۳۱	۴۰
تجهیزات تلفن و تلفکس.....	۴۵۶	۷۳۵	۹۲۷	۱۱۷۱	۱۵۰۳	۳۵۰۵
خدمات تلفن و فکس.....	۵۰۱۷	۵۵۸۸	۶۴۱۱	۷۶۶۲	۸۸۸۱	۱۲۳۶۵
خدمات فرهنگی و تفریحات.....	۲۶۹۰	۳۵۹۶	۴۰۹۴	۵۷۱۷	۷۱۶۱	۱۵۰۱۵
تجهیزات سمعی - بصری، عکاسی و داده‌پردازی و لوازم آن‌ها.....	۶۸۴	۹۷۷	۱۳۸۹	۱۵۹۱	۱۷۸۹	۲۵۳۹
سایر وسایل عمده با دوام برای تفریح و فرهنگ..	۰	۶	۹	۸	۲	۱۰۴
سایر اقلام و وسایل تفریحی، باغ‌ها و حیوان‌های خانگی.....	۲۷۸	۳۷۲	۳۶۴	۴۲۶	۶۰۳	۱۱۲۵
خدمات فرهنگی و تفریحی.....	۱۸۱	۳۳۴	۴۰۱	۷۹۹	۱۰۳۳	۳۶۹۷
روزنامه، کتاب و لوازم‌التحریر.....	۸۶۱	۱۱۳۳	۱۱۴۵	۱۵۱۶	۱۷۳۸	۲۲۷۷
هزینه مسافرت‌های دستجمعی (همراه تور).....	۶۸۶	۷۷۳	۷۸۷	۱۳۷۷	۱۹۹۷	۵۲۷۳
آموزش و تحصیل.....	۲۶۸۴	۳۰۸۱	۴۹۸۲	۶۷۵۸	۷۸۷۷	۱۷۰۷۰
هزینه آموزش سطح‌بندی شده.....	۲۵۳۸	۲۹۲۶	۴۸۳۴	۶۴۳۲	۷۴۲۸	۱۶۱۴۹
هزینه آموزش‌های سطح‌بندی نشده.....	۱۴۶	۱۵۵	۱۴۹	۳۲۶	۴۴۹	۹۲۰
غذاهای آماده، هتل و رستوران.....	۱۱۴۲	۱۷۵۴	۲۰۶۸	۲۳۴۷	۳۹۴۹	۱۵۵۸۴
خدمات تهیه و ارائه غذا.....	۱۱۱۰	۱۶۶۴	۱۹۷۰	۲۲۱۸	۳۵۱۲	۱۰۰۳۰
خدمات تأمین جا (مهمانسراها، هتل، مسافرخانه و...).....	۳۲	۹۱	۹۸	۱۲۹	۴۳۷	۵۵۵۴
کالاها و خدمات متفرقه.....	۲۶۳۶۴	۳۰۳۳۷	۳۵۵۱۰	۴۰۷۶۵	۵۲۱۳۷	۸۱۷۰۲
خدمات شخصی.....	۴۲۵۶	۴۸۱۳	۵۰۷۵	۵۹۲۳	۷۴۷۱	۱۰۶۲۸
لوازم شخصی طبقه‌بندی نشده در جای دیگر.....	۳۷۲	۲۹۷	۹۴۵	۱۳۸۴	۲۶۸۶	۸۸۷۸
حمایت اجتماعی و خدمات مشاوره‌ای.....	۲۰	۶۲	۹۳	۱۵۴	۲۲۵	۳۳۴
بیمه.....	۲۰۹۲۱	۲۴۳۱۰	۲۸۳۱۶	۳۱۸۷۴	۴۰۰۴۰	۵۸۷۲۵
خدمات مالی طبقه‌بندی نشده در جای دیگر.....	۴۰۴	۴۷۳	۵۶۰	۶۹۳	۸۰۲	۹۷۶
سایر خدمات طبقه‌بندی نشده در جای دیگر.....	۳۹۰	۳۸۴	۵۲۲	۷۳۸	۹۱۲	۲۱۶۱
انتقالات.....	۳۰۹۸	۳۱۸۱	۳۵۱۰	۴۶۸۳	۵۵۴۲	۱۱۸۱۵

(۱) ضریب تغییرات (CV) فقط برای ستون کل محاسبه شده است.

۵-۵- متوسط انواع هزینه‌های خوراکی (داخل منزل) و دخانی سالانه یک خانوار شهری بر حسب وسعت خانوار: ۱۳۹۴ بر اساس

(هزار ریال)

طبقه‌بندی COICOP

۴ نفر	۳ نفر	۲ نفر	۱ نفر	کل	ضریب تغییرات (CV) ^(۱)	اقلام
						هزینه‌های خوراکی (داخل منزل) و
۶۵۲۸۹	۵۷۷۵۰	۴۹۳۳۹	۳۰۲۳۸	۶۰۱۱۵	۰/۰۰۷۱	دخانی.....
۱۵۶۹۴	۱۳۴۴۸	۱۱۰۱۴	۶۹۸۵	۱۴۴۵۱	۰/۰۰۹۹	غلات، نان، آرد، رشته و فراورده‌های آن.....
۷۰۵۶	۶۴۵۶	۵۶۷۳	۳۹۹۴	۶۶۹۸	۰/۰۱۷۸	غلات.....
۶۱۳۷	۴۹۷۷	۳۸۳۷	۲۲۱۳	۵۶۱۴	۰/۰۰۷۱	انواع نان.....
۹۴۸	۷۲۳	۵۶۹	۲۴۵	۸۳۵	۰/۰۱۴۲	آرد و رشته و فراورده‌های آن.....
۱۵۵۵	۱۲۹۳	۹۳۵	۵۳۳	۱۳۰۳	۰/۰۲۱۲	بیسکویت و کیک.....
۱۳۹۲۸	۱۲۶۶۹	۱۱۴۶۴	۷۳۸۱	۱۳۱۰۴	۰/۰۱۰۱	گوشت.....
۷۳۶۴	۶۷۶۵	۶۱۹۸	۳۸۰۷	۶۹۳۱	۰/۰۱۴۰	گوشت دام.....
۴۵۳۳	۴۱۳۷	۳۶۱۳	۲۵۰۷	۴۳۱۷	۰/۰۰۸۳	گوشت پرندگان.....
۶۶	۴۷	۴۱	۲۰	۵۷	۰/۰۰۶۱۰	گوشت‌های آماده برای طبخ.....
۱۹۶۶	۱۷۱۹	۱۶۱۳	۱۰۴۷	۱۷۹۸	۰/۰۲۱۲	ماهی و میگو و فراورده‌های آن.....
۷۵۹۷	۶۴۹۴	۵۱۹۳	۳۴۶۰	۶۷۲۵	۰/۰۰۷۹	شیر و فراورده‌های آن (بجز کره) و تخم پرندگان.....
۲۲۸۷	۱۹۹۵	۱۵۶۸	۱۰۵۳	۱۹۷۰	۰/۰۱۴۴	شیر.....
۴۱۵۱	۳۵۱۴	۲۸۲۹	۱۹۱۶	۳۷۰۰	۰/۰۰۸۹	فراورده‌های شیر (بجز کره).....
۱۱۵۸	۹۸۵	۷۹۶	۴۹۱	۱۰۵۵	۰/۰۰۷۵	تخم پرندگان.....
۳۱۴۴	۲۷۰۲	۲۳۰۲	۱۳۷۴	۲۸۹۸	۰/۰۱۴۴	روغن‌ها، چربی‌ها و کره.....
۱۲۳	۱۶۸	۱۰۸	۵۵	۱۳۲	۰/۰۱۵۴۰	روغن‌ها و چربی‌های حیوانی (بجز کره).....
۶۱۴	۴۴۱	۳۳۰	۱۷۴	۵۰۴	۰/۰۴۷۱	انواع کره.....
۲۴۰۶	۲۰۹۳	۱۸۶۴	۱۱۴۶	۲۲۶۳	۰/۰۱۰۰	روغن‌های نباتی.....
۸۵۷۱	۷۷۹۲	۷۱۵۲	۴۲۳۴	۷۸۰۳	۰/۰۱۴۵	میوه‌ها و خشکبار.....
۵۱۱۶	۴۶۷۶	۴۲۸۶	۲۷۳۴	۴۶۵۸	۰/۰۱۳۵	میوه‌های درختی.....
۹۴۵	۸۷۳	۷۳۳	۴۲۵	۸۹۰	۰/۰۳۴۶	میوه‌های جالیزی.....
۲۵۱۰	۲۲۴۳	۲۱۳۳	۱۰۷۵	۲۲۵۵	۰/۰۳۳۷	خشکبار.....
۷۲۷۶	۶۵۳۶	۵۴۷۴	۳۰۸۷	۶۷۲۷	۰/۰۰۷۷	سبزی‌های تازه و خشک شده و حبوب.....
۱۶۷۴	۱۴۵۴	۱۲۰۳	۵۶۰	۱۴۸۳	۰/۰۱۲۵	سبزی‌های برگی.....
۲۳۳۴	۲۱۴۰	۱۸۳۶	۱۱۷۸	۲۲۰۱	۰/۰۰۹۲	سبزی‌های بوته‌ای.....
۱۸۲۶	۱۶۳۸	۱۳۳۹	۸۳۶	۱۶۸۷	۰/۰۰۸۱	سبزی‌های ریشه‌ای.....
۶۰	۵۵	۵۳	۱۱	۵۰	۰/۰۰۹۵۱	سایر انواع سبزی.....
۳۷	۳۴	۳۱	۲۲	۳۶	۰/۰۱۲۸۴	سبزی‌های آماده بسته‌بندی شده.....
۱۳۴۵	۱۲۱۶	۱۰۱۲	۴۸۰	۱۲۷۰	۰/۰۱۴۸	حبوب.....
۲۷۲۲	۲۳۷۷	۲۰۲۷	۱۲۲۴	۲۴۹۱	۰/۰۱۶۲	قند، شکر، مرباها و شیرینی‌ها.....
۱۱۰۴	۹۵۵	۷۷۲	۴۸۸	۱۰۵۷	۰/۰۱۱۰	قند و شکر.....
۱۶۱۸	۱۴۲۲	۱۲۵۵	۷۳۶	۱۴۳۴	۰/۰۲۶۰	مرباها و شیرینی‌ها.....
۲۲۴۳	۲۰۰۰	۱۶۹۴	۱۰۰۰	۲۰۸۸	۰/۰۱۲۰	ادویه‌ها، چاشنی‌ها و سایر ترکیب‌های خوراکی
۶۳۷	۵۸۲	۵۳۲	۳۱۶	۶۱۳	۰/۰۱۹۶	انواع ادویه.....
۱۶۰۶	۱۴۱۸	۱۱۶۲	۶۸۴	۱۴۷۵	۰/۰۱۲۵	چاشنی‌ها و سایر ترکیب‌های خوراکی.....
۲۸۶۰	۲۵۳۲	۲۱۳۹	۱۱۹۲	۲۶۴۴	۰/۰۱۰۰	چای، قهوه، کاکائو و نوشابه‌ها.....
۱۴۴۱	۱۲۸۵	۱۲۲۶	۷۱۱	۱۳۷۱	۰/۰۱۲۲	چای، قهوه و کاکائو.....
۱۴۱۹	۱۲۴۷	۹۱۳	۴۸۱	۱۲۷۳	۰/۰۱۳۵	نوشابه‌ها.....
۱۲۵۴	۱۱۹۹	۸۸۰	۳۰۰	۱۱۸۵	۰/۰۳۱۰	دخانی‌ها.....



۵-۵- متوسط انواع هزینه‌های خوراکی (داخل منزل) و دخانی سالانه یک خانوار شهری بر حسب وسعت خانوار: ۱۳۹۴ بر اساس طبقه‌بندی COICOP (دنباله) (هزار ریال)

اقدام	۵ نفر	۶ نفر	۷ نفر	۸ نفر	۹ نفر	۱۰ نفر و بیش‌تر
هزینه‌های خوراکی (داخل منزل) و دخانی	۷۲۵۳۰	۱۰۰۲۰	۱۲۱۰۸	۹۳۷۵۸	۸۶۹۹۷	۱۲۷۲۲۱
..... غلات، نان، آرد، رشته و فراورده‌های آن	۱۸۶۳۴	۲۱۰۷۲	۲۲۴۳۳	۲۶۰۵۳	۲۷۸۳۳	۳۵۸۳۷
..... غلات	۸۱۳۸	۸۸۴۴	۸۴۳۱	۱۰۰۰۱	۹۸۰۰	۱۳۶۵۸
..... انواع نان	۷۸۱۹	۹۳۸۳	۱۱۱۱۰	۱۱۹۲۰	۱۴۶۲۶	۱۵۴۸۸
..... آرد و رشته و فراورده‌های آن	۱۱۳۹	۱۴۱۶	۱۴۴۸	۲۶۱۵	۱۴۷۵	۴۱۶۱
..... بیسکویت و کیک	۱۵۳۸	۱۴۳۰	۱۴۴۴	۱۵۱۷	۱۹۳۱	۲۵۳۰
..... گوشت	۱۵۰۰۲	۱۷۶۰۳	۱۷۶۵۱	۱۹۱۱۳	۱۶۸۶۵	۳۲۲۰۸
..... گوشت دام	۷۸۸۱	۹۱۳۲	۸۳۵۷	۹۰۱۵	۸۶۵۷	۱۵۳۲۳
..... گوشت پرندگان	۵۰۸۲	۶۱۷۸	۶۷۵۶	۷۲۷۹	۶۴۲۴	۱۱۲۲۷
..... گوشت‌های آماده برای طبخ	۸۵	۷۹	۹۸	۱۱۴	۱۳۶	۱۸۹
..... ماهی و میگو و فراورده‌های آن	۱۹۵۴	۲۲۱۴	۲۴۴۰	۲۷۰۴	۱۶۴۷	۵۴۶۹
..... شیر و فراورده‌های آن (بجز کره) و تخم پرندگان	۸۰۳۰	۸۳۶۸	۸۴۱۷	۹۷۳۵	۹۹۳۵	۱۳۲۴۷
..... شیر	۲۱۴۳	۲۰۵۳	۱۷۷۰	۲۰۵۸	۲۰۳۳	۳۳۳۵
..... فراورده‌های شیر (بجز کره)	۴۵۴۲	۴۸۰۸	۴۹۲۴	۵۵۱۴	۶۲۲۷	۷۸۰۶
..... تخم پرندگان	۱۳۴۴	۱۵۰۷	۱۷۲۳	۲۱۶۴	۱۶۷۶	۲۱۰۷
..... روغن‌ها، چربی‌ها و کره	۳۸۱۳	۳۹۳۰	۴۱۵۵	۴۸۲۳	۴۰۴۱	۵۶۴۴
..... روغن‌ها و چربی‌های حیوانی (بجز کره)	۱۴۷	۱۴۲	۱۰۹	۰	۶۱	۴۳
..... انواع کره	۸۱۴	۴۶۹	۵۳۵	۴۵۳	۱۵۶	۳۸۰
..... روغن‌های نباتی	۲۸۵۲	۳۳۲۰	۳۵۱۱	۴۳۷۰	۳۸۲۳	۵۲۲۱
..... میوه‌ها و خشکبار	۸۵۷۴	۸۲۳۸	۷۵۷۹	۷۴۶۲	۷۸۳۷	۱۰۱۵۲
..... میوه‌های درختی	۵۰۰۲	۴۸۱۰	۴۲۳۶	۳۹۸۹	۴۷۹۰	۷۱۶۴
..... میوه‌های جالبیزی	۱۰۷۲	۱۲۳۲	۱۲۷۸	۱۴۷۰	۱۵۷۸	۸۵۱
..... خشکبار	۲۵۰۰	۲۱۹۶	۲۰۶۴	۲۰۰۳	۱۴۷۰	۲۱۳۷
..... سبزی‌های تازه و خشک شده و حبوب	۸۱۵۵	۸۹۵۶	۹۹۴۴	۱۱۰۰۱	۹۹۸۲	۱۲۵۸۷
..... سبزی‌های برگی	۱۷۹۲	۱۸۵۶	۱۷۵۷	۱۷۵۶	۱۵۹۱	۱۸۱۵
..... سبزی‌های بوته‌ای	۲۵۸۷	۳۰۳۱	۳۳۴۸	۳۴۲۶	۳۶۱۴	۴۶۹۴
..... سبزی‌های ریشه‌ای	۲۰۴۱	۲۲۵۲	۲۵۴۴	۲۹۳۵	۲۵۶۱	۳۶۱۹
..... سایر انواع سبزی	۵۱	۹	۷	۲	۰	۰
..... سبزی‌های آماده بسته‌بندی شده	۶۱	۱۹	۳۱	۱۲	۷	۲۸
..... حبوب	۱۶۲۴	۱۷۹۰	۲۲۵۷	۲۸۷۰	۲۲۱۰	۲۴۳۲
..... قند، شکر، مرباها و شیرینی‌ها	۳۰۹۰	۳۲۴۰	۳۲۸۰	۳۸۴۷	۳۱۶۶	۵۱۹۹
..... قند و شکر	۱۴۳۱	۱۷۷۰	۲۰۸۱	۲۶۱۲	۲۰۷۴	۴۵۰۶
..... مرباها و شیرینی‌ها	۱۶۵۸	۱۴۷۰	۱۱۹۹	۱۲۳۵	۱۰۹۲	۶۹۳
..... ادویه‌ها، چاشنی‌ها و سایر ترکیب‌های خوراکی	۲۵۶۰	۲۹۷۷	۳۰۷۵	۳۶۷۰	۲۶۶۵	۴۲۹۲
..... انواع ادویه	۷۷۲	۸۵۵	۸۲۶	۱۰۶۷	۶۶۷	۱۵۰۱
..... چاشنی‌ها و سایر ترکیب‌های خوراکی	۱۷۸۸	۲۱۲۲	۲۲۴۸	۲۶۰۳	۱۹۹۹	۲۷۹۱
..... چای، قهوه، کاکائو و نوشابه‌ها	۳۲۰۳	۳۷۴۰	۴۰۷۲	۴۹۹۷	۳۸۱۲	۵۸۳۲
..... چای، قهوه و کاکائو	۱۶۳۲	۱۹۲۸	۲۰۳۰	۲۵۲۹	۲۰۹۰	۲۸۰۱
..... نوشابه‌ها	۱۵۷۱	۱۸۱۲	۲۰۴۲	۲۴۶۸	۱۷۲۲	۳۰۳۱
..... دخانی‌ها	۱۴۷۰	۱۸۹۵	۲۲۰۳	۳۰۵۷	۸۶۲	۲۲۲۳

(۱) ضریب تغییرات (CV) فقط برای ستون کل محاسبه شده است.

۵-۶- متوسط انواع هزینه‌های غیر خوراکی و خوراکی (خارج منزل) سالانه یک خانوار شهری بر حسب وسعت خانوار: ۱۳۹۴

بر اساس طبقه‌بندی COICOP (هزار ریال)

۴ نفر	۳ نفر	۲ نفر	۱ نفر	کل	ضریب تغییرات (CV) ^(۱)	اقلام
۲۲۴۴۶۰	۲۰۷۱۸۵	۱۸۱۷۱۱	۱۲۶۹۴۱	۲۰۲۲۸۲	۰/۰۱۰۷	هزینه‌های غیر خوراکی و خوراکی (خارج منزل)
۱۲۹۸۵	۱۰۳۸۷	۷۶۱۱	۳۰۷۴	۱۱۰۸۰	۰/۰۳۵۵	پوشاک و کفش
۱۰۲۷۵	۸۳۵۴	۶۲۲۶	۲۴۵۷	۸۷۶۴	۰/۰۳۴۰	پوشاک و تعمیرات آن
۲۷۱۰	۲۰۳۳	۱۳۸۵	۶۱۷	۲۳۱۷	۰/۰۵۱۸	کفش و تعمیرات آن
۹۰۱۸۴	۹۰۷۹۶	۹۲۵۶۳	۷۹۲۹۲	۸۸۱۴۲	۰/۰۱۰۸	مسکن، آب، فاضلاب، سوخت و روشنایی
۱۱۰۷۳	۱۳۲۲۲	۹۳۴۷	۵۸۵۵	۱۰۵۵۷	۰/۰۳۴۲	اجاره‌بهای واقعی مسکن
۶۷۵۶۵	۶۶۴۸۷	۷۲۱۷۴	۶۶۰۹۵	۶۶۳۳۲	۰/۰۱۳۶	اجاره‌بهای احتمالی مسکن
۱۵۴۵	۱۸۱۸	۲۴۰۸	۸۵۰	۱۷۸۶	۰/۰۶۳۶	نگهداری و تعمیر واحد مسکونی (اقامتگاه اول و بعدی)
۲۵۹۱	۲۲۸۸	۲۲۳۶	۱۸۴۶	۲۳۹۸	۰/۰۱۸۵	هزینه آب و فاضلاب و سایر خدمات مربوط به واحد مسکونی
۷۴۱۰	۶۹۸۰	۶۳۹۸	۴۶۴۷	۷۰۶۸	۰/۰۰۹۱	روشنایی و سوخت
۱۰۱۶۶	۹۳۴۴	۷۲۹۳	۳۵۳۸	۹۰۱۴	۰/۰۳۱۶	میلمان، لوازم خانگی و نگهداری معمول آن‌ها
۲۲۹۸	۲۴۷۹	۱۶۳۷	۴۷۶	۲۰۳۹	۰/۰۶۳۷	میلمان و اثاث، فرش و سایر کفپوش‌ها
۴۷۸	۸۹۱	۵۸۲	۱۸۹	۷۰۶	۰/۰۱۵۵	لوازم پارچه‌ای خانگی (کم‌دوام)
۲۱۷۴	۱۸۸۸	۱۴۷۴	۶۶۳	۱۸۲۵	۰/۰۵۱۵	وسایل خانگی
۱۱۴۶	۷۲۳	۵۷۶	۱۶۹	۸۱۱	۰/۰۱۹۳	انواع ظروف غذاخوری و سایر لوازم خانگی
۲۶۸	۲۵۲	۱۸۰	۷۱	۲۴۷	۰/۰۴۳۱	ابزار و تجهیزات منزل و باغ
۳۸۰۳	۳۱۱۲	۲۸۴۴	۱۹۹۹	۳۳۸۵	۰/۰۳۵۰	کالاها و خدمات برای امور جاری منزل
۱۸۶۸۸	۲۱۱۲۵	۱۹۶۹۶	۱۴۹۰۸	۱۹۱۲۷	۰/۰۴۱۵	بهداشت و درمان
۵۴۴۵	۶۱۲۸	۶۰۰۷	۴۹۳۴	۵۶۸۳	۰/۰۳۳۲	محصولات و وسایل و لوازم پزشکی
۹۱۲۱	۸۳۴۶	۸۱۵۹	۷۲۲۲	۸۴۵۱	۰/۰۴۳۸	خدمات طبی سرپایی
۴۰۵۳	۶۶۲۹	۵۵۳۱	۲۷۳۵	۴۹۹۳	۰/۰۲۱۹	خدمات بیمارستانی
۲۴۷۱۴	۲۱۳۶۹	۱۵۹۲۹	۴۵۴۸	۲۰۴۸۹	۰/۰۲۹۳	حمل و نقل
۷۱۷۷	۶۸۷۱	۴۸۱۵	۵۴۲	۵۸۶۶	۰/۰۹۲۵	خرید وسایل نقلیه
۱۲۶۳۰	۱۰۴۹۶	۷۱۸۹	۱۶۳۱	۱۰۱۹۲	۰/۰۱۶۷	تجهیزات حمل و نقل شخصی
۴۹۰۷	۴۰۰۲	۳۹۲۵	۲۳۷۵	۴۴۳۱	۰/۰۳۳۹	خدمات حمل و نقل
۷۸۴۲	۶۹۲۶	۵۰۰۹	۲۷۶۷	۶۸۲۶	۰/۰۱۲۴	ارتباطات
۱۷	۱۵	۸	۱۹	۱۴	۰/۰۱۶۴۹	خدمات پستی
۱۱۵۸	۱۰۴۵	۵۱۷	۲۶۰	۹۳۲	۰/۰۴۰۸	تجهیزات تلفن و تلفکس
۶۶۶۷	۵۸۶۷	۴۴۸۴	۲۴۸۸	۵۸۸۰	۰/۰۱۱۳	خدمات تلفن و فکس
۵۰۸۵	۴۳۶۵	۳۴۷۲	۱۶۸۸	۴۲۸۹	۰/۰۳۴۰	خدمات فرهنگی و تفریحات
۱۲۱۷	۱۲۰۴	۶۴۴	۵۵۵	۱۰۱۲	۰/۰۴۸۴	تجهیزات سمعی - بصری، عکاسی و داده‌پردازی و لوازم آن‌ها
۲	۱۱	۵۳	۰	۱۳	۰/۰۷۰۳۰	سایر وسایل عمده با دوام برای تفریح و فرهنگ
۴۲۶	۴۷۱	۲۰۸	۱۸۲	۳۷۱	۰/۰۵۰۶	سایر اقلام و وسایل تفریحی، باغ‌ها و حیوان‌های خانگی
۷۴۵	۶۲۶	۷۴۳	۳۵۹	۶۷۷	۰/۰۸۹۱	خدمات فرهنگی و تفریحی
۱۴۹۸	۸۵۴	۳۲۵	۱۱۴	۱۰۴۸	۰/۰۲۸۴	روزنامه، کتاب و لوازم‌التحریر
۱۱۹۷	۱۱۹۸	۱۴۹۸	۴۷۷	۱۱۶۸	۰/۰۹۰۳	هزینه مسافرت‌های دستجمعی (همراه تور)
۷۰۶۹	۳۸۱۷	۱۴۹۸	۵۵۹	۴۷۰۴	۰/۰۳۶۲	آموزش و تحصیل
۶۶۶۸	۳۵۹۳	۱۴۱۰	۵۱۳	۴۴۷۲	۰/۰۳۷۲	هزینه آموزش سطح‌بندی شده
۴۰۱	۲۲۴	۸۸	۴۶	۲۳۲	۰/۰۷۵۴	هزینه آموزش‌های سطح‌بندی نشده
۳۶۰۲	۲۶۶۴	۳۵۲۹	۱۳۳۶	۲۹۵۶	۰/۰۸۸۵	غذاهای آماده، هتل و رستوران
۲۶۸۱	۲۴۹۱	۱۸۹۴	۱۳۳۱	۲۳۱۶	۰/۰۵۰۲	خدمات تهیه و ارائه غذا
۹۲۲	۱۷۲	۱۶۳۶	۴	۶۴۰	۰/۰۳۶۴۳	خدمات تأمین جا (مهمانسراها، هتل، مسافرخانه و...)
۴۰۳۹۸	۳۲۷۷۳	۲۰۸۹۸	۹۲۷۸	۳۱۸۱۴	۰/۰۱۵۰	کالاها و خدمات متفرقه
۵۶۱۷	۴۹۹۵	۳۸۱۳	۱۶۹۴	۴۹۴۹	۰/۰۱۳۷	خدمات شخصی
۱۲۱۶	۱۶۴۱	۸۸۴	۲۱۵۱	۱۲۷۵	۰/۰۲۰۴۲	لوازم شخصی طبقه‌بندی نشده در جای دیگر
۱۰۰	۱۵۳	۲	۱۶۲	۹۶	۰/۰۱۶۳۱	حمایت اجتماعی و خدمات مشاوره‌ای
۳۲۲۵۲	۲۴۹۳۶	۱۵۰۵۵	۴۶۰۵	۲۴۴۰۷	۰/۰۱۴۸	بیمه
۶۲۹	۴۲۳	۳۲۳	۹۵	۴۵۹	۰/۰۴۴۶	خدمات مالی طبقه‌بندی نشده در جای دیگر
۴۸۴	۶۲۶	۸۲۱	۵۷۰	۶۲۸	۰/۰۳۴	سایر خدمات طبقه‌بندی نشده در جای دیگر
۳۷۲۴	۳۶۲۰	۴۲۱۴	۵۹۵۴	۳۸۴۱	۰/۰۳۵۶	انتقالات



۵-۶- متوسط انواع هزینه‌های غیر خوراکی و خوراکی (خارج منزل) سالانه یک خانوار شهری بر حسب وسعت خانوار: ۱۳۹۴
 بر اساس طبقه‌بندی COICOP (دنباله)

اقلام	۵ نفر	۶ نفر	۷ نفر	۸ نفر	۹ نفر	۱۰ نفر و بیش‌تر
هزینه‌های غیر خوراکی و خوراکی (خارج منزل).....	۲۱۳۲۴۱	۱۸۴۷۰۴	۱۸۳۳۳۸	۱۶۳۷۶۲	۱۸۴۷۷۵	۱۹۰۱۰۹
پوشاک و کفش.....	۱۶۳۱۶	۱۱۹۱۸	۱۳۷۱۶	۱۴۲۷۰	۱۱۳۴۲	۲۰۲۶۰
پوشاک و تعمیرات آن.....	۱۲۳۲۰	۹۱۶۲	۱۰۸۸۰	۱۱۲۹۵	۸۵۳۰	۱۷۸۶۰
کفش و تعمیرات آن.....	۳۹۹۶	۲۷۵۶	۲۸۳۶	۲۹۷۵	۲۸۱۲	۲۴۰۰
مسکن، آب، فاضلاب، سوخت و روشنایی.....	۸۳۳۶۳	۶۸۷۵۹	۷۸۵۸۴	۶۵۰۳۹	۷۲۹۸۰	۷۴۴۰۰
اجاره‌بهای واقعی مسکن.....	۸۶۴۸	۶۱۵۹	۹۰۰۵	۸۱۰۶	۱۴۳۳۸	۱۶۵۰۱
اجاره‌بهای احتسابی مسکن.....	۶۲۲۸۳	۵۰۰۵۵	۵۶۷۴۴	۴۳۴۰۵	۴۲۳۹۶	۴۲۰۶۲
نگهداری و تعمیر واحد مسکونی (اقامتگاه اول و بعدی).....	۱۹۷۲	۱۸۵۳	۱۲۹۱	۱۹۲۷	۱۰۰۱	۸۶۳
هزینه آب و فاضلاب و سایر خدمات مربوط به واحد مسکونی.....	۲۵۵۷	۲۵۲۴	۲۹۰۹	۲۸۵۶	۳۲۵۵	۲۶۲۳
روشنایی و سوخت.....	۷۹۰۴	۸۱۶۷	۸۶۳۵	۸۷۴۵	۱۱۹۹۱	۱۲۳۵۱
میلمان، لوازم خانگی و نگهداری معمول آن‌ها.....	۹۹۱۰	۱۰۶۴۶	۱۰۷۰۵	۹۴۸۱	۸۴۷۱	۱۵۲۹۰
میلمان و اثاث، فرش و سایر کفپوش‌ها.....	۲۰۷۸	۱۱۵۷	۱۹۱۶	۸۲۵	۱۱۰۹	۴۱۵۱
لوازم پارچه‌ای خانگی (کم‌دوام).....	۱۱۰۹	۱۴۷۲	۴۱۲	۴۱۸	۹۴۱	۱۸۳
وسایل خانگی.....	۱۷۴۵	۲۰۶۲	۲۲۶۲	۲۴۶۱	۱۲۳۳	۴۸۷۹
انواع ظروف غذاخوری و سایر لوازم خانگی.....	۶۲۰	۱۵۸۱	۹۹۵	۶۰۷	۲۱۵	۲۵۲
ابزار و تجهیزات منزل و باغ.....	۳۲۴	۳۰۲	۳۸۶	۵۶۰	۳۱۴	۴۴۸
کالاها و خدمات برای امور جاری منزل.....	۴۰۳۴	۴۰۷۲	۴۷۳۴	۴۶۱۱	۴۶۵۱	۵۳۷۷
بهداشت و درمان.....	۱۸۷۱۶	۱۴۹۹۸	۱۴۹۵۳	۱۲۵۱۶	۲۶۹۰۰	۲۱۱۵۰
محصولات و وسایل و لوازم پزشکی.....	۵۴۱۵	۵۰۳۷	۵۲۳۱	۵۸۹۹	۴۸۰۱	۴۳۵۸
خدمات طبی سرپایی.....	۹۰۴۴	۶۷۳۳	۵۷۶۸	۴۰۹۳	۹۳۶۹	۸۳۸۳
خدمات بیمارستانی.....	۴۲۴۸	۳۲۲۸	۳۹۵۴	۲۵۲۴	۱۲۷۳۱	۸۴۰۹
حمل و نقل.....	۲۲۷۶۹	۲۳۱۵۲	۱۶۳۷۸	۱۵۶۵۵	۱۲۱۷۸	۱۰۳۹۶
خرید وسایل نقلیه.....	۴۶۶۳	۷۷۷۵	۲۴۵۴	۹۵۶	۸۱	۱۱۳
تجهیزات حمل و نقل شخصی.....	۱۲۴۸۹	۹۹۴۹	۸۱۰۴	۸۲۸۲	۴۴۳۸	۴۲۹۰
خدمات حمل و نقل.....	۵۴۱۷	۵۴۲۸	۵۸۲۰	۶۴۱۸	۷۶۵۹	۵۹۹۲
ارتباطات.....	۸۱۷۷	۸۰۴۵	۷۶۰۸	۷۹۹۱	۹۶۲۷	۸۷۰۲
خدمات پستی.....	۸	۱۵	.	۸۹	.	.
تجهیزات تلفن و تلفکس.....	۱۰۸۲	۹۴۱	۶۴۲	۸۰۴	۱۰۲۲	۴۴۱
خدمات تلفن و فکس.....	۷۰۸۶	۷۰۸۸	۶۹۶۶	۷۰۹۷	۸۶۰۴	۸۲۶۱
خدمات فرهنگی و تفریحات.....	۴۵۴۰	۴۹۸۲	۳۲۴۱	۳۶۰۷	۵۳۰۷	۴۳۶۹
تجهیزات سمعی - بصری، عکاسی و داده‌پردازی و لوازم آن‌ها.....	۹۰۰	۷۹۱	۹۱۴	۴۹۹	۱۴۸۵	۷۷۰
سایر وسایل عمده با دوام برای تفریح و فرهنگ..	۱	۳
سایر اقلام و وسایل تفریحی، باغ‌ها و حیوانات خانگی.....	۳۲۴	۴۰۹	۳۶۲	۲۷۳	۴۵۲	۴۱۰
خدمات فرهنگی و تفریحی.....	۸۱۶	۵۲۲	۲۹۴	۱۸۳	۲۷۴	۵۵
روزنامه، کتاب و لوازم‌التحریر.....	۱۶۳۸	۱۵۵۸	۱۴۷۹	۲۰۵۲	۱۴۷۵	۱۶۵۰
هزینه مسافرت‌های دستجمعی (همراه تور).....	۸۶۱	۱۷۰۰	۱۹۱	۵۹۹	۱۶۲۰	۱۴۸۴
آموزش و تحصیل.....	۷۴۹۸	۵۲۸۳	۴۲۲۰	۵۰۴۵	۳۸۱۷	۳۱۰۶
هزینه آموزش سطح‌بندی شده.....	۷۳۱۰	۵۱۵۰	۴۱۱۹	۵۰۴۰	۳۸۱۷	۳۱۰۶
هزینه آموزش‌های سطح‌بندی نشده.....	۱۸۸	۱۳۳	۱۰۱	۴	.	.
غذاهای آماده، هتل و رستوران.....	۲۶۷۱	۱۷۶۶	۱۲۹۷	۱۷۳۱	۱۵۶۳	۱۵۹۲
خدمات تهیه و ارائه غذا.....	۲۵۰۴	۱۵۷۳	۱۲۱۳	۱۷۳۱	۱۵۶۳	۱۱۶۰
خدمات تأمین جا (مهمانسراها، هتل، مسافرخانه و...).....	۱۶۷	۱۹۳	۸۴	.	.	۴۳۲
کالاها و خدمات متفرقه.....	۳۶۱۵۸	۳۱۱۳۲	۲۹۳۱۳	۲۵۷۵۱	۳۰۲۵۶	۲۹۱۱۵
خدمات شخصی.....	۶۰۷۵	۵۷۵۹	۵۷۵۲	۶۳۶۶	۴۹۵۴	۷۵۶۶
لوازم شخصی طبقه‌بندی نشده در جای دیگر.....	۹۴۲	۳۸۵	۱۳۹۸	۱۳۳۹	۹۴۷	۴۳۷
حمایت اجتماعی و خدمات مشاوره‌ای.....	۳۸	۱۶۳	.	۴۱	۱۲	۶۵۸
بیمه.....	۲۸۰۹۵	۲۳۱۱۱	۲۰۵۹۳	۱۷۱۶۵	۲۳۲۳۰	۱۹۱۳۷
خدمات مالی طبقه‌بندی نشده در جای دیگر.....	۵۳۰	۴۴۷	۴۰۴	۱۰۱	۲۱۱	۲۵۴
سایر خدمات طبقه‌بندی نشده در جای دیگر.....	۴۷۸	۱۲۶۷	۱۱۶۷	۷۳۹	۹۰۳	۱۰۶۳
انتقالات.....	۳۱۲۳	۴۰۲۳	۳۲۲۴	۲۶۷۷	۲۳۳۴	۲۴۲۸

(۱) ضریب تغییرات (CV) فقط برای ستون کل محاسبه شده است.

۵-۷- متوسط انواع هزینه‌های خوراکی (داخل منزل) و دخانی سالانه یک خانوار شهری در هر یک از گروه‌های درآمد سالانه:

۱۳۹۴ بر اساس طبقه‌بندی COICOP

(هزار ریال)

تا ۱۲۰۰۰۰ هزار ریال	تا ۱۰۰۰۰۰ هزار ریال	تا ۷۵۰۰۰ هزار ریال	۷۵۰۰۰ هزار ریال و کمتر	کل	ضریب تغییرات (CV) ^(۱)	اقلام
						هزینه‌های خوراکی (داخل منزل) و
						دخانی.....
۴۵۷۹۶	۳۹۱۱۷	۳۴۸۵۸	۲۴۱۰۹	۶۰۱۱۵	۰/۰۰۷۱
۱۱۸۹۱	۱۰۲۹۳	۹۶۲۲	۶۶۴۵	۱۴۴۵۱	۰/۰۰۹۹
۴۹۸۴	۳۷۴۲	۳۳۷۷	۲۲۹۱	۶۶۹۸	۰/۰۱۷۸
۵۲۹۷	۵۱۱۵	۴۹۸۷	۳۷۰۰	۵۶۱۴	۰/۰۰۷۱
۷۳۱	۶۶۶	۵۹۸	۳۱۹	۸۳۵	۰/۰۱۴۲
۸۷۹	۷۷۱	۶۶۰	۳۳۴	۱۳۰۳	۰/۰۲۱۲
۸۸۲۰	۷۱۱۰	۶۱۲۴	۴۳۶۴	۱۳۱۰۴	۰/۰۱۰۱
۴۲۴۶	۳۱۴۳	۲۷۸۵	۱۷۸۰	۶۹۳۱	۰/۰۱۴۰
۳۵۲۹	۳۳۳۷	۲۸۴۶	۲۱۶۲	۴۳۱۷	۰/۰۰۸۳
۵۵	۴۴	۳۴	۲۷	۵۷	۰/۰۶۱۰
۹۹۰	۵۸۶	۴۵۹	۳۹۴	۱۷۹۸	۰/۰۲۱۲
					
۵۰۷۰	۴۳۶۸	۳۹۵۰	۲۷۵۰	۶۷۲۵	۰/۰۰۷۹
۱۴۰۴	۱۱۹۸	۹۹۷	۷۴۹	۱۹۷۰	۰/۰۱۴۴
۲۷۳۵	۲۲۶۸	۲۰۸۹	۱۴۲۹	۳۷۰۰	۰/۰۰۸۹
۹۳۱	۹۰۲	۸۶۴	۵۷۲	۱۰۵۵	۰/۰۰۷۵
۲۳۶۱	۲۰۵۹	۲۰۷۰	۱۴۷۶	۲۸۹۸	۰/۰۱۴۴
۹۹	۳۴	۱۶۴	۱۴۶	۱۳۲	۰/۱۵۴۰
۳۰۷	۲۱۱	۲۲۸	۹۵	۵۰۴	۰/۰۴۷۱
۱۹۵۵	۱۸۱۴	۱۶۷۷	۱۲۳۵	۲۲۶۳	۰/۰۱۰۰
۵۰۰۵	۳۹۰۰	۳۱۰۱	۲۰۰۶	۷۸۰۳	۰/۰۱۴۵
۲۸۸۷	۲۲۷۵	۱۸۳۰	۱۱۰۷	۴۶۵۸	۰/۰۱۳۵
۷۳۹	۵۶۰	۵۱۵	۳۹۷	۸۹۰	۰/۰۳۴۶
۱۳۷۸	۱۰۶۵	۷۵۶	۵۰۲	۲۲۵۵	۰/۰۳۳۷
۵۵۰۳	۴۸۳۹	۴۲۰۴	۳۰۴۰	۶۷۲۷	۰/۰۰۷۷
۱۱۱۶	۹۰۹	۷۵۹	۴۷۰	۱۴۸۳	۰/۰۱۲۵
۱۷۵۲	۱۶۰۰	۱۳۵۴	۱۰۶۵	۲۲۰۱	۰/۰۰۹۲
۱۴۴۷	۱۳۰۴	۱۱۴۵	۹۰۳	۱۶۸۷	۰/۰۰۸۱
۱۲	۲۸	۷	.	۵۰	۰/۰۹۵۱
۱۰	۵	۱۱	۱۴	۳۶	۰/۱۲۸۴
۱۱۶۶	۹۹۴	۹۲۹	۵۸۹	۱۲۷۰	۰/۰۱۴۸
۱۹۶۱	۱۷۷۰	۱۴۸۵	۱۰۶۶	۲۴۹۱	۰/۰۱۶۲
۱۰۶۱	۱۰۵۴	۹۴۰	۶۹۳	۱۰۵۷	۰/۰۱۱۰
۹۰۰	۷۱۶	۵۴۵	۳۷۴	۱۴۳۴	۰/۰۲۶۰
					
۱۷۱۷	۱۴۵۲	۱۲۲۹	۸۶۲	۲۰۸۸	۰/۰۱۲۰
۵۲۳	۴۲۷	۳۵۵	۲۵۰	۶۱۳	۰/۰۱۹۶
۱۱۹۴	۱۰۲۶	۸۷۵	۶۱۱	۱۴۷۵	۰/۰۱۲۵
۲۲۳۱	۲۰۳۳	۱۷۹۹	۱۲۵۴	۲۶۴۴	۰/۰۱۰۰
۱۲۴۵	۱۱۸۱	۱۰۸۹	۸۰۳	۱۳۷۱	۰/۰۱۲۲
۹۸۵	۸۵۲	۷۱۰	۴۵۲	۱۲۷۳	۰/۰۱۳۵
۱۲۳۶	۱۲۹۲	۱۲۷۴	۶۴۵	۱۱۸۵	۰/۰۳۱۰



۵-۷- متوسط انواع هزینه‌های خوراکی (داخل منزل) و دخانی سالانه یک خانوار شهری در هر یک از گروه‌های درآمد سالانه:
 ۱۳۹۴ بر اساس طبقه‌بندی COICOP (دنباله)
 (هزار ریال)

هزار ریال و بیش‌تر	۶۰۰۰۰۰ تا	۴۸۰۰۰۰ تا	۳۶۰۰۰۰ تا	۲۷۰۰۰۰ تا	۱۹۵۰۰۰ تا	۱۶۵۰۰۰ تا	اقلام
هزار	۶۰۰۰۰۰	۴۸۰۰۰۰	۳۶۰۰۰۰	۲۷۰۰۰۰	۱۹۵۰۰۰	۱۶۵۰۰۰	
ریال	ریال	ریال	ریال	ریال	ریال	ریال	
۹۷۶۸۵	۱۷۹۰۳	۷۸۱۸۵	۶۸۳۱۸	۵۷۵۴۱	۵۰۹۷۴	۵۰۹۷۴	هزینه‌های خوراکی (داخل منزل) و دخانی
۱۸۸۰۶	۲۰۲۸۷	۱۷۶۸۴	۱۶۳۹۲	۱۴۳۴۶	۱۳۰۲۸	۱۳۰۲۸	غلات، نان، آرد، رشته و فراورده‌های آن
۹۸۱۷	۱۱۱۷۶	۸۹۴۹	۷۷۵۳	۶۴۸۲	۵۷۵۶	۵۷۵۶	غلات
۵۵۹۲	۶۰۲۶	۶۰۴۹	۶۱۸۳	۵۷۱۶	۵۴۸۰	۵۴۸۰	انواع نان
۱۰۳۳	۹۷۷	۹۷۸	۹۱۳	۸۸۰	۷۸۸	۷۸۸	آرد و رشته و فراورده‌های آن
۲۳۶۴	۲۱۰۸	۱۷۰۸	۱۵۴۳	۱۲۶۸	۱۰۰۴	۱۰۰۴	بیسکویت و کیک
۲۴۵۲۳	۲۰۴۷۷	۱۸۵۴۶	۱۵۲۷۹	۱۲۱۳۰	۱۰۴۰۴	۱۰۴۰۴	گوشت
۱۴۴۳۲	۱۱۶۲۵	۱۰۳۵۰	۸۲۰۷	۶۲۲۰	۵۱۶۳	۵۱۶۳	گوشت دام
۶۰۱۸	۵۳۹۴	۵۲۶۲	۴۸۱۷	۴۲۹۴	۳۹۷۷	۳۹۷۷	گوشت پرندگان
۱۰۷	۷۱	۶۲	۶۱	۵۵	۴۴	۴۴	گوشت‌های آماده برای طبخ
۳۹۶۶	۳۳۸۷	۲۸۷۳	۲۱۹۴	۱۵۶۱	۱۲۱۹	۱۲۱۹	ماهی و میگو و فراورده‌های آن
۱۱۴۴۷	۹۹۷۸	۸۴۱۷	۷۵۸۲	۶۴۷۹	۵۷۱۷	۵۷۱۷	شیر و فراورده‌های آن (بجز کره) و تخم پرندگان
۴۰۳۳	۳۰۰۹	۲۴۹۷	۲۱۷۲	۱۸۷۱	۱۵۷۸	۱۵۷۸	شیر
۶۲۰۵	۵۶۵۴	۴۶۷۳	۴۲۵۷	۳۵۵۵	۳۱۵۴	۳۱۵۴	فراورده‌های شیر (بجز کره)
۱۲۱۰	۱۳۱۵	۱۲۴۷	۱۱۵۴	۱۰۵۳	۹۸۵	۹۸۵	تخم پرندگان
۴۵۱۸	۴۲۵۸	۳۵۳۸	۳۲۰۶	۲۷۴۰	۲۴۷۱	۲۴۷۱	روغن‌ها، چربی‌ها و کره
۴۸۹	۹۶	۲۰۳	۹۲	۱۱۱	۴۸	۴۸	روغن‌ها و چربی‌های حیوانی (بجز کره)
۱۱۳۱	۱۱۴۸	۶۷۷	۵۶۳	۴۳۶	۳۶۶	۳۶۶	انواع کره
۲۸۹۸	۳۰۱۴	۲۶۵۹	۲۵۵۰	۲۱۹۳	۲۰۵۷	۲۰۵۷	روغن‌های نباتی
۱۷۰۳۰	۱۳۰۲۹	۱۱۳۰۰	۹۰۴۵	۶۹۱۴	۵۸۳۹	۵۸۳۹	میوه‌ها و خشکبار
۱۰۴۵۳	۷۸۷۹	۶۷۹۱	۵۴۱۵	۴۱۴۲	۳۳۷۴	۳۳۷۴	میوه‌های درختی
۱۳۲۹	۱۲۹۸	۱۱۳۹	۹۹۸	۸۵۲	۷۷۲	۷۷۲	میوه‌های جالبیزی
۵۲۴۸	۳۸۵۲	۳۳۷۰	۲۶۳۲	۱۹۲۱	۱۶۹۳	۱۶۹۳	خشکبار
۱۰۱۱۲	۹۰۹۵	۸۴۳۵	۷۵۹۰	۶۴۹۷	۵۸۶۱	۵۸۶۱	سبزی‌های تازه و خشک شده و حبوب
۲۳۸۶	۲۱۰۰	۲۰۳۵	۱۷۴۲	۱۴۱۹	۱۲۳۰	۱۲۳۰	سبزی‌های برگی
۳۶۷۱	۳۱۸۰	۲۷۱۸	۲۴۵۱	۲۰۸۰	۱۸۵۳	۱۸۵۳	سبزی‌های بوته‌ای
۲۴۲۸	۲۲۲۱	۱۹۶۸	۱۸۹۰	۱۶۴۱	۱۴۹۰	۱۴۹۰	سبزی‌های ریشم‌ای
۱۳۷	۱۳۵	۹۷	۶۶	۳۵	۱۴	۱۴	سایر انواع سبزی
۱۸۵	۹۶	۷۳	۲۹	۱۴	۱۰	۱۰	سبزی‌های آماده بسته‌بندی شده
۱۳۰۵	۱۳۶۳	۱۵۴۴	۱۴۱۲	۱۳۰۹	۱۲۶۴	۱۲۶۴	حبوب
۳۹۸۴	۳۵۰۶	۳۲۶۴	۲۸۰۲	۲۳۴۶	۲۱۲۹	۲۱۲۹	قند، شکر، مرباها و شیرینی‌ها
۸۷۹	۱۰۴۴	۱۱۰۱	۱۱۶۴	۱۰۸۵	۱۰۶۹	۱۰۶۹	قند و شکر
۳۱۰۵	۲۴۶۲	۲۱۶۳	۱۶۳۸	۱۲۶۱	۱۰۶۰	۱۰۶۰	مرباها و شیرینی‌ها
۲۷۸۰	۲۶۲۱	۲۷۲۰	۲۳۵۲	۲۱۳۶	۱۸۲۶	۱۸۲۶	ادویه‌ها، چاشنی‌ها و سایر ترکیب‌های خوراکی
۸۳۶	۷۳۹	۸۰۸	۶۸۹	۶۲۰	۵۲۶	۵۲۶	انواع ادویه
۱۹۴۴	۱۸۸۱	۱۹۱۱	۱۶۶۳	۱۵۱۶	۱۳۰۰	۱۳۰۰	چاشنی‌ها و سایر ترکیب‌های خوراکی
۳۵۳۵	۳۳۳۱	۳۱۶۸	۲۹۳۲	۲۶۷۱	۲۴۲۴	۲۴۲۴	چای، قهوه، کاکائو و نوشابه‌ها
۱۴۸۴	۱۶۱۰	۱۵۴۵	۱۴۹۳	۱۴۱۳	۱۳۰۹	۱۳۰۹	چای، قهوه و کاکائو
۲۰۵۱	۱۷۲۱	۱۶۲۲	۱۴۴۰	۱۲۵۹	۱۱۱۵	۱۱۱۵	نوشابه‌ها
۹۴۹	۱۳۲۱	۱۱۱۵	۱۱۳۶	۱۲۸۳	۱۲۷۶	۱۲۷۶	دخانی‌ها

(۱) ضریب تغییرات (CV) فقط برای ستون کل محاسبه شده است.

۵-۸- متوسط انواع هزینه‌های غیر خوراکی و خوراکی (خارج منزل) سالانه یک خانوار شهری در هر یک از گروه‌های درآمد (هزار ریال) سالانه: ۱۳۹۴ بر اساس طبقه‌بندی COICOP

تا ۱۲۰۰۰۰ هزار ریال	تا ۱۰۰۰۰۰ هزار ریال	تا ۷۵۰۰۰ هزار ریال	۷۵۰۰۰ هزار ریال و کمتر	کل	ضریب تغییرات (CV) ^(۱)	اقلام
۱۰۷۶۵۴	۸۸۹۶۴	۷۳۰۴۴	۴۸۲۶۳	۲۰۲۲۱۲	۰/۰۱۰۷	هزینه‌های غیر خوراکی و خوراکی (خارج منزل)
۶۵۹۳	۵۱۰۳	۳۲۳۶	۲۲۱۰	۱۱۰۸۰	۰/۰۳۵۵	پوشاک و کفش
۵۱۰۹	۴۰۰	۲۵۱۵	۱۷۱۱	۸۷۶۴	۰/۰۳۴۰	پوشاک و تعمیرات آن
۱۴۸۴	۱۱۰۴	۷۲۱	۴۹۹	۲۳۱۷	۰/۰۵۱۸	کفش و تعمیرات آن
۴۹۴۸۳	۴۲۳۷۱	۳۸۵۳۴	۲۸۲۸۴	۸۸۱۴۲	۰/۰۱۰۸	مسکن، آب، فاضلاب، سوخت و روشنایی
۱۰۱۵۲	۱۰۵۲۴	۸۴۳۰	۴۶۴۱	۱۰۵۵۷	۰/۰۳۶۲	اجاره‌بهای واقعی مسکن
۳۰۴۹۸	۲۳۸۰۰	۲۲۶۲۸	۱۸۵۰۴	۶۶۳۳۲	۰/۰۱۳۶	اجاره‌بهای احتمالی مسکن
۹۶۵	۷۵۳	۸۷۸	۳۳۸	۱۷۸۶	۰/۰۶۳۶	نگهداری و تعمیر واحد مسکونی (اقامتگاه اول و بعدی)
۱۶۹۶	۱۵۴۷	۱۴۴۹	۹۷۰	۲۳۹۸	۰/۰۱۸۵	هزینه آب و فاضلاب و سایر خدمات مربوط به واحد مسکونی
۶۱۷۱	۵۷۴۸	۵۱۴۹	۳۸۳۲	۷۰۶۸	۰/۰۰۹۱	روشنایی و سوخت
۵۲۱۴	۴۰۹۸	۳۷۴۱	۱۹۴۵	۹۰۱۴	۰/۰۳۱۶	میلان، لوازم خانگی و نگهداری معمول آن‌ها
۵۶۴	۵۳۴	۳۹۰	۷۱	۲۰۳۹	۰/۰۶۳۷	میلان و اثاث، فرش و سایر کفپوش‌ها
۳۸۷	۲۰۶	۱۰۷	۹۵	۷۰۶	۰/۰۱۵۵	لوازم پارچه‌ای خانگی (کم‌دوام)
۱۰۴۰	۷۷۵	۷۷۳	۲۳۳	۱۸۲۵	۰/۰۵۱۵	وسایل خانگی
۳۷۰	۲۹۲	۳۵۵	۸۵	۸۱۱	۰/۰۱۹۳	انواع ظروف غذاخوری و سایر لوازم خانگی
۲۲۴	۱۰۵	۱۳۶	۸۰	۴۴۷	۰/۰۴۳۱	ابزار و تجهیزات منزل و باغ
۲۶۲۹	۲۱۸۸	۱۹۷۹	۱۳۸۱	۳۳۸۵	۰/۰۳۵۰	کالاها و خدمات برای امور جاری منزل
۱۲۷۲۵	۹۳۵۸	۷۷۲۸	۶۲۸۳	۱۹۱۲۷	۰/۰۴۱۵	بهداشت و درمان
۴۳۹۶	۳۹۸۱	۲۹۲۷	۲۵۵۲	۵۶۸۳	۰/۰۳۳۲	محصولات و وسایل و لوازم پزشکی
۵۴۸۲	۳۳۴۷	۳۰۲۱	۲۱۱۶	۸۴۵۱	۰/۰۴۳۸	خدمات طبی سرپایی
۲۸۵۰	۲۰۱۹	۱۶۸۱	۱۵۳۳	۴۹۹۳	۰/۰۲۱۹	خدمات بیمارستانی
۹۳۴۲	۹۴۵۳	۴۶۲۱	۲۴۸۲	۲۰۴۸۹	۰/۰۲۹۳	حمل و نقل
۱۲۶۵	۳۳۷۱	-۱۶۱	۳۱	۵۸۶۶	۰/۰۹۲۵	خرید وسایل نقلیه
۴۹۱۵	۳۰۹۸	۲۳۱۶	۹۲۹	۱۰۱۹۲	۰/۰۱۶۷	تجهیزات حمل و نقل شخصی
۳۱۶۲	۲۹۸۵	۲۴۶۶	۱۵۲۲	۴۴۳۱	۰/۰۲۳۹	خدمات حمل و نقل
۳۹۷۱	۳۰۲۹	۲۸۷۶	۱۴۴۷	۶۸۲۶	۰/۰۱۲۴	ارتباطات
۶	۳	۴	.	۱۴	۰/۰۱۶۴۹	خدمات پستی
۲۹۵	۱۶۱	۲۳۳	۲۶	۹۳۲	۰/۰۴۰۸	تجهیزات تلفن و تلفکس
۳۶۷۰	۲۸۶۵	۲۶۳۹	۱۴۲۱	۵۸۸۰	۰/۰۱۱۳	خدمات تلفن و فکس
۱۹۷۶	۲۲۴۹	۱۴۱۶	۵۸۰	۴۲۸۹	۰/۰۳۴۰	خدمات فرهنگی و تفریحات
۵۲۱	۵۰۶	۴۲۸	۱۱۴	۱۰۱۲	۰/۰۴۸۴	تجهیزات سمعی-بصری، عکاسی و داده‌پردازی و لوازم آن‌ها
۱	.	.	.	۱۳	۰/۰۷۰۳۰	سایر وسایل عمده با دوام برای تفریح و فرهنگ
۲۱۰	۱۷۰	۱۸۲	۵۷	۳۷۱	۰/۰۵۰۶	سایر اقلام و وسایل تفریحی، باغ‌ها و حیوانات خانگی
۱۶۳	۶۶	۱۴۴	۱۴	۶۷۷	۰/۰۸۹۱	خدمات فرهنگی و تفریحی
۶۳۸	۴۸۰	۵۰۴	۲۰۲	۱۰۴۸	۰/۰۲۸۴	روزنامه، کتاب و لوازم‌التحریر
۴۴۲	۱۰۲۷	۱۵۸	۱۹۳	۱۱۶۸	۰/۰۹۰۳	هزینه مسافرت‌های دستجمعی (همراه تور)
۱۶۰۴	۱۱۶۵	۷۲۸	۳۳۴	۴۷۰۴	۰/۰۳۶۲	آموزش و تحصیل
۱۵۳۶	۱۱۱۱	۷۱۶	۳۳۳	۴۴۷۲	۰/۰۳۷۲	هزینه آموزش سطح‌بندی شده
۶۹	۵۴	۱۲	۱	۲۳۲	۰/۰۷۵۴	هزینه آموزش‌های سطح‌بندی نشده
۹۷۲	۱۰۴۱	۸۲۰	۱۹۰	۲۹۵۶	۰/۰۸۸۵	غذاهای آماده، هتل و رستوران
۸۹۵	۱۰۰۴	۷۹۰	۱۶۹	۲۳۱۶	۰/۰۵۰۲	خدمات تهیه و ارائه غذا
۷۸	۳۷	۳۰	۲۱	۶۴۰	۰/۰۳۶۳	خدمات تامین جا (مهمانسراها، هتل، مسافرخانه و...)
۱۳۶۰۵	۹۵۲۶	۸۲۱۶	۳۸۲۹	۳۱۸۱۴	۰/۰۱۵۰	کالاها و خدمات متفرقه
۳۴۶۴	۲۷۸۳	۲۶۷۷	۱۲۷۳	۴۹۴۹	۰/۰۱۳۷	خدمات شخصی
۹۴	-۹۴	۲۱۷	۵۷	۱۲۷۵	۰/۰۲۰۴۲	لوازم شخصی طبقه‌بندی نشده در جای دیگر
۲۷	۸	۱۵	.	۹۶	۰/۰۱۶۳۱	حمایت اجتماعی و خدمات مشاوره‌ای
۹۳۸۶	۶۲۶۶	۴۸۳۲	۲۲۴۲	۲۴۴۰۷	۰/۰۱۴۸	بیمه
۲۳۲	۱۸۰	۸۵	۴۸	۴۵۹	۰/۰۴۴۶	خدمات مالی طبقه‌بندی نشده در جای دیگر
۴۰۲	۳۳۸	۳۹۱	۲۰۹	۶۲۸	۰/۰۳۴	سایر خدمات طبقه‌بندی نشده در جای دیگر
۲۱۵۹	۱۵۷۱	۱۱۱۶	۶۷۹	۳۸۴۱	۰/۰۳۵۶	انتقالات



۸-۵- متوسط انواع هزینه‌های غیر خوراکی و خوراکی (خارج منزل) سالانه یک خانوار شهری در هر یک از گروه‌های درآمد سالانه: ۱۳۹۴ بر اساس طبقه‌بندی COICOP (دنباله)

اقلام	تا ۱۶۵۰۰۰ ریال	تا ۱۹۵۰۰۰ هزار ریال	تا ۲۷۰۰۰۰ هزار ریال	تا ۳۶۰۰۰۰ هزار ریال	تا ۴۸۰۰۰۰ هزار ریال	تا ۶۰۰۰۰۰ هزار ریال و بیش تر
هزینه‌های غیر خوراکی و خوراکی (خارج منزل)	۱۳۳۶۴۹	۱۶۴۸۱۷۵	۲۲۱۳۲۹	۳۱۱۶۲۸	۳۸۴۴۶۸	۵۶۱۵۴۱
پوشاک و کفش	۷۹۵۱	۹۸۳۵	۱۱۸۴۱	۱۶۴۴۱	۱۹۲۰۶	۲۹۰۵۷
پوشاک و تعمیرات آن	۶۲۴۱	۷۷۴۵	۹۴۱۰	۱۳۲۵۸	۱۴۹۹۸	۲۳۰۹۰
کفش و تعمیرات آن	۱۷۱۰	۲۰۹۰	۲۴۳۰	۳۱۸۳	۴۲۰۷	۵۹۶۷
مسکن، آب، فاضلاب، سوخت و روشنایی	۵۷۹۶۸	۷۱۲۱۰	۹۱۳۱۴	۱۲۳۳۶۱	۱۶۸۲۹۹	۲۶۶۲۳۳
اجاره‌بهای واقعی مسکن	۹۷۰۶	۱۰۳۳۳	۸۴۱۵	۹۶۴۰	۱۷۲۴۱	۲۱۹۶۰
اجاره‌بهای احتمالی مسکن	۳۸۹۵۲	۵۰۴۸۵	۷۱۱۸۲	۹۷۷۵۵	۱۳۵۸۹۷	۲۲۴۵۰۸
نگهداری و تعمیر واحد مسکونی (اقامتگاه اول و بعدی)	۱۱۳۹	۱۵۵۴	۱۸۰۱	۴۳۳۷	۲۷۴۹	۲۶۷۶
هزینه آب و فاضلاب و سایر خدمات مربوط به واحد مسکونی	۱۸۱۲	۲۱۱۴	۲۴۶۴	۳۲۵۰	۳۴۳۷	۵۸۵۰
روشنایی و سوخت	۶۳۶۰	۶۷۲۳	۷۴۵۳	۸۳۸۰	۸۹۷۵	۱۱۲۳۹
میلمان، لوازم خانگی و نگهداری معمول آن‌ها	۶۷۹۵	۷۳۳۸	۱۰۶۴۰	۱۴۰۸۲	۱۶۰۵۶	۲۰۶۵۶
میلمان و اثاث، فرش و سایر کفپوش‌ها	۱۳۴۳	۱۴۴۸	۲۴۵۸	۳۸۱۱	۵۰۰۴	۵۶۹۹
لوازم پارچه‌های خانگی (کم‌دوام)	۷۲۴	۳۸۵	۹۲۴	۱۰۱۲	۱۶۷۹	۱۸۵۹
وسایل خانگی	۱۲۹۶	۱۴۲۸	۲۳۹۶	۳۲۷۲	۳۰۴۰	۳۴۴۴
انواع ظروف غذاخوری و سایر لوازم خانگی	۵۳۸	۷۵۰	۹۷۹	۱۵۵۲	۱۶۸۳	۱۲۰۲
ابزار و تجهیزات منزل و باغ	۲۲۲	۲۵۲	۳۲۸	۳۰۴	۲۲۱	۳۰۹
کالاها و خدمات برای امور جاری منزل	۲۶۷۲	۳۰۷۵	۳۵۵۴	۴۱۳۱	۴۴۲۹	۸۱۴۳
بهداشت و درمان	۱۳۶۴۴	۱۴۷۹۵	۱۸۳۸۳	۲۹۰۸۱	۳۰۳۰۱	۴۱۰۲۰
محصولات و وسایل و لوازم پزشکی	۴۳۶۳	۴۹۵۹	۵۳۷۰	۹۵۵۰	۷۸۶۵	۱۱۲۰۳
خدمات طبی سرپایی	۵۷۲۲	۶۳۳۸	۸۹۲۳	۱۶۵۲۸	۱۴۲۸۳	۱۹۳۴۹
خدمات بیمارستانی	۳۴۷۰	۳۴۹۱	۴۰۶۹	۱۲۹۲۹	۸۱۵۴	۱۰۴۶۸
حمل و نقل	۱۳۵۲۷	۱۶۶۲۴	۲۵۵۷۷	۳۳۳۱۳	۴۰۳۸۸	۵۰۴۳۴
خرید وسایل نقلیه	۳۲۴۹	۳۶۹۹	۸۰۳۹	۱۰۷۰۴	۱۴۰۹۳	۱۷۵۷۴
تجهیزات حمل و نقل شخصی	۶۷۱۸	۸۹۶۲	۱۳۰۸۵	۱۶۱۰۷	۱۸۸۶۴	۲۳۹۸۶
خدمات حمل و نقل	۳۵۶۰	۳۹۶۲	۴۴۵۳	۶۵۰۲	۷۴۳۱	۸۸۷۳
ارتباطات	۵۰۵۷	۶۱۲۸	۷۶۰۲	۹۹۲۱	۱۲۴۴۶	۱۵۹۹۲
خدمات پستی	۹	۱۰	۲۰	۳۲	۲۲	۲۳
تجهیزات تلفن و تلفکس	۵۶۸	۷۴۹	۱۰۷۹	۱۴۵۷	۱۸۵۶	۳۲۹۱
خدمات تلفن و فکس	۴۴۸۱	۵۳۶۹	۶۵۰۴	۸۴۳۲	۱۰۵۶۸	۱۲۶۷۸
خدمات فرهنگی و تفریحات	۲۹۵۳	۳۶۱۰	۴۵۷۰	۷۲۹۹	۹۴۸۳	۱۰۰۹۵
تجهیزات سمعی-بصری، عکاسی و داده‌پردازی و لوازم آن‌ها	۸۴۵	۹۲۰	۱۲۷۲	۱۵۴۲	۱۹۲۶	۱۷۲۱
سایر وسایل عمده با دوام برای تفریح و فرهنگ	۴	۵	۰	۷	۱۸	۱۶۴
سایر اقلام و وسایل تفریحی، باغ‌ها و حیوانات خانگی	۲۶۳	۳۶۱	۳۶۳	۵۰۴	۸۱۱	۸۹۷
خدمات فرهنگی و تفریحی	۲۱۵	۴۷۴	۵۸۸	۱۶۳۲	۱۳۳۵	۲۷۲۲
روزنامه، کتاب و لوازم‌التحریر	۹۵۳	۹۴۲	۱۲۳۵	۱۵۸۹	۱۵۹۵	۱۹۹۳
هزینه مسافرت‌های دستجمعی (همراه تور)	۶۷۳	۹۰۸	۱۱۱۳	۲۰۲۶	۲۷۹۸	۲۵۹۹
آموزش و تحصیل	۲۳۴۷	۳۲۸۹	۵۱۳۲	۷۹۹۱	۸۶۷۰	۱۹۳۹۱
هزینه آموزش سطح‌بندی شده	۲۲۵۷	۳۱۴۳	۴۸۵۶	۷۵۱۲	۸۲۸۷	۱۸۴۶۶
هزینه آموزش‌های سطح‌بندی نشده	۹۰	۱۴۷	۲۷۶	۴۸۰	۳۸۳	۹۲۵
غذاهای آماده، هتل و رستوران	۱۱۹۵	۲۱۴۶	۳۶۷۹	۴۱۸۳	۸۱۹۴	۹۹۰۶
خدمات تهیه و ارائه غذا	۱۱۶۱	۱۶۵۷	۲۹۸۸	۳۶۲۰	۴۱۴۵	۷۸۸۲
خدمات تأمین جا (مهمانسراها، هتل، مسافرخانه و...)	۳۳	۴۸۸	۶۹۱	۵۶۳	۴۰۴۹	۲۰۲۵
کالاها و خدمات متفرقه	۱۹۴۷۴	۲۶۸۸۲	۳۷۹۲۰	۵۰۸۸۸	۶۴۹۴۷	۸۶۹۶۲
خدمات شخصی	۳۹۰۶	۴۸۴۵	۵۳۷۷	۶۵۴۴	۸۱۵۹	۹۵۷۸
لوازم شخصی طبقه‌بندی نشده در جای دیگر	۷۷۶	۴۳۴	۱۶۷۳	۱۸۷۶	۵۳۷۵	۵۰۳۷
حمایت اجتماعی و خدمات مشاوره‌ای	۴۵	۹۹	۷۴	۲۱۲	۱۸۳	۲۹۵
بیمه	۱۴۰۱۱	۲۰۶۳۵	۲۹۷۳۴	۴۰۰۲۱	۴۸۹۴۰	۷۰۰۴۸
خدمات مالی طبقه‌بندی نشده در جای دیگر	۲۶۶	۳۹۸	۵۸۲	۹۵۴	۷۷۶	۷۸۵
سایر خدمات طبقه‌بندی نشده در جای دیگر	۴۷۰	۴۷۱	۴۸۰	۱۲۸۱	۱۵۱۴	۱۲۲۰
انتقالات	۲۷۳۹	۳۰۱۹	۴۶۷۰	۵۰۶۶	۶۴۷۸	۱۱۷۹۵

(۱) ضریب تغییرات (CV) فقط برای ستون کل محاسبه شده است.

۵-۹- متوسط انواع هزینه‌های خوراکی (داخل منزل) و دخانی سالانه یک خانوار شهری در هر یک از دهک‌های درآمد سالانه:

(هزار ریال)

۱۳۹۴ بر اساس طبقه‌بندی COICOP

دهک چهارم	دهک سوم	دهک دوم	دهک اول	کل	ضریب تغییرات (CV) ^(۱)	اقلام
						هزینه‌های خوراکی (داخل منزل) و
۵۱۷۱۷	۴۸۶۳۳	۴۲۶۴۹	۳۰۷۶۱	۶۰۱۱۵	۰/۰۰۷۱	دخانی
۱۲۹۸۱	۱۲۴۹۷	۱۱۱۷۵	۸۴۶۷	۱۴۴۵۱	۰/۰۰۹۹	غلات، نان، آرد، رشته و فراورده‌های آن
۵۷۵۹	۵۲۵۷	۴۵۶۶	۲۹۵۹	۶۶۹۸	۰/۰۱۷۸	غلات
۵۳۹۹	۵۴۹۴	۵۱۵۷	۴۴۶۳	۵۶۱۴	۰/۰۰۷۱	انواع نان
۸۰۵	۷۷۵	۶۷۰	۴۹۷	۸۳۵	۰/۰۱۴۲	آرد و رشته و فراورده‌های آن
۱۰۱۹	۹۷۱	۷۸۲	۵۴۷	۱۳۰۳	۰/۰۲۱۲	بیسکویت و کیک
۱۰۸۴۶	۹۴۷۲	۸۰۷۰	۵۴۳۳	۱۳۱۰۴	۰/۰۱۰۱	گوشت
۵۴۵۰	۴۵۴۶	۳۸۲۳	۲۳۵۱	۶۹۳۱	۰/۰۱۴۰	گوشت دام
۴۰۹۶	۳۷۲۴	۳۳۸۲	۲۵۹۵	۴۳۱۷	۰/۰۰۸۳	گوشت پرندگان
۴۶	۶۵	۴۳	۳۵	۵۷	۰/۰۶۱۰	گوشت‌های آماده برای طبخ
۱۲۵۴	۱۱۳۷	۸۲۲	۴۵۳	۱۷۹۸	۰/۰۲۱۲	ماهی و میگو و فراورده‌های آن
۵۸۷۲	۵۳۰۰	۴۸۱۰	۳۴۷۴	۶۷۲۵	۰/۰۰۷۹	شیر و فراورده‌های آن (بجز کره) و تخم پرندگان
۱۶۰۲	۱۴۲۵	۱۳۸۴	۹۱۳	۱۹۷۰	۰/۰۱۴۴	شیر
۳۲۵۸	۲۸۹۶	۲۵۴۵	۱۸۲۱	۳۷۰۰	۰/۰۰۸۹	فراورده‌های شیر (بجز کره)
۱۰۱۳	۹۸۰	۸۸۲	۷۴۰	۱۰۵۵	۰/۰۰۷۵	تخم پرندگان
۲۵۰۸	۲۴۵۰	۲۲۰۲	۱۸۱۰	۲۸۹۸	۰/۰۱۴۴	روغن‌ها، چربی‌ها و کره
۵۴	۷۴	۸۴	۱۳۹	۱۳۲	۰/۱۵۴۰	روغن‌ها و چربی‌های حیوانی (بجز کره)
۳۷۰	۳۵۵	۲۵۷	۱۷۱	۵۰۴	۰/۰۴۷۱	انواع کره
۲۰۸۴	۲۰۲۱	۱۸۶۱	۱۵۰۰	۲۲۶۳	۰/۰۱۰۰	روغن‌های نباتی
۵۹۹۱	۵۴۱۶	۴۵۱۵	۲۷۵۶	۷۸۰۳	۰/۰۱۴۵	میوه‌ها و خشکبار
۳۵۰۴	۳۰۹۱	۲۶۴۱	۱۵۷۰	۴۶۵۸	۰/۰۱۳۵	میوه‌های درختی
۸۳۱	۷۵۹	۶۶۴	۴۷۰	۸۹۰	۰/۰۳۴۶	میوه‌های جالیزی
۱۶۵۶	۱۵۶۵	۱۲۱۰	۷۱۶	۲۲۵۵	۰/۰۳۳۷	خشکبار
۵۹۷۷	۵۶۸۷	۵۱۸۱	۳۸۳۳	۶۷۲۷	۰/۰۰۷۷	سبزی‌های تازه و خشک شده و حبوب
۱۲۸۰	۱۱۶۳	۱۰۳۵	۶۵۹	۱۴۸۳	۰/۰۱۲۵	سبزی‌های برگی
۱۹۰۱	۱۷۸۸	۱۶۸۸	۱۲۵۹	۲۲۰۱	۰/۰۰۹۲	سبزی‌های بوته‌ای
۱۵۴۳	۱۴۸۷	۱۳۵۵	۱۰۷۸	۱۶۸۷	۰/۰۰۸۱	سبزی‌های ریشه‌ای
۳۰	۷	۲۳	۴	۵۰	۰/۰۹۵۱	سایر انواع سبزی
۱۱	۱۰	۱۰	۱۱	۳۶	۰/۱۲۸۴	سبزی‌های آماده بسته‌بندی شده
۱۲۱۳	۱۲۳۲	۱۰۷۰	۸۲۱	۱۲۷۰	۰/۰۱۴۸	حبوب
۲۱۵۸	۲۰۹۷	۱۸۲۱	۱۳۵۸	۲۴۹۱	۰/۰۱۶۲	قند، شکر، مرباها و شیرینی‌ها
۱۰۶۸	۱۰۹۷	۱۰۱۳	۸۶۵	۱۰۵۷	۰/۰۱۱۰	قند و شکر
۱۰۹۰	۱۰۰۰	۸۰۸	۴۹۳	۱۴۳۴	۰/۰۲۶۰	مرباها و شیرینی‌ها
۱۸۴۸	۱۸۴۲	۱۶۱۱	۱۰۸۱	۲۰۸۸	۰/۰۱۲۰	ادویه‌ها، چاشنی‌ها و سایر ترکیب‌های خوراکی
۵۴۱	۵۶۱	۴۷۹	۳۱۷	۶۱۳	۰/۰۱۹۶	انواع ادویه
۱۳۰۸	۱۲۸۱	۱۱۳۲	۷۶۴	۱۴۷۵	۰/۰۱۲۵	چاشنی‌ها و سایر ترکیب‌های خوراکی
۲۴۵۳	۲۳۳۹	۲۰۹۹	۱۶۰۹	۲۶۴۴	۰/۰۱۰۰	چای، قهوه، کاکائو و نوشابه‌ها
۱۳۳۰	۱۳۰۶	۱۱۸۵	۹۸۷	۱۳۷۱	۰/۰۱۲۲	چای، قهوه و کاکائو
۱۱۲۳	۱۰۳۳	۹۱۵	۶۲۲	۱۲۷۳	۰/۰۱۳۵	نوشابه‌ها
۱۱۵۲	۱۵۳۴	۱۱۶۵	۹۴۰	۱۱۸۵	۰/۰۳۱۰	دخانی‌ها



۵-۹- متوسط انواع هزینه‌های خوراکی (داخل منزل) و دخانی سالانه یک خانوار شهری در هر یک از دهک‌های درآمد سالانه:
 ۱۳۹۴ بر اساس طبقه‌بندی COICOP (دنباله)
 (هزار ریال)

اقلام	دهک پنجم	دهک ششم	دهک هفتم	دهک هشتم	دهک نهم	دهک دهم
هزینه‌های خوراکی (داخل منزل) و دخانی	۵۷۰۸۲	۵۱۶۱۰	۶۵۹۳۴	۷۱۶۵۴	۷۹۱۵۲	۹۴۱۵۱
.....دخانی	۱۴۴۰۳	۱۴۵۷۱	۱۵۹۸۰	۱۷۰۰۸	۱۷۷۶۴	۱۹۶۶۶
.....غلات، نان، آرد، رشته و فراورده‌های آن	۶۵۸۰	۶۵۶۵	۷۴۴۳	۸۲۱۱	۸۹۲۰	۱۰۷۲۷
.....غلات	۵۷۰۰	۵۷۱۹	۶۰۹۷	۶۲۵۸	۶۱۶۷	۵۶۱۸
.....انواع نان	۸۷۵	۸۷۷	۹۰۷	۹۶۳	۹۶۰	۱۰۱۹
.....آرد و رشته و فراورده‌های آن	۱۲۴۸	۱۳۴۰	۱۵۳۴	۱۵۷۶	۱۷۱۷	۲۳۰۲
.....بیسکویت و کیک	۱۲۰۰	۱۲۴۰۷	۱۴۵۶۲	۱۶۳۰۶	۱۸۱۹۳	۲۳۰۵۹
.....گوشت	۶۲۱۴	۶۳۴۴	۷۶۸۹	۸۹۰۹	۱۰۶۱۲	۱۳۳۸۲
.....گوشت دام	۴۲۵۶	۴۳۵۱	۴۶۳۷	۵۰۴۴	۵۲۵۰	۵۸۳۷
.....گوشت پرندگان	۵۴	۵۱	۵۴	۷۵	۵۸	۹۱
.....گوشت‌های آماده برای طبخ	۱۴۷۶	۱۶۶۱	۲۱۸۱	۲۲۷۹	۲۹۷۳	۳۷۴۹
.....ماهی و میگو و فراورده‌های آن	۶۲۱۵	۶۷۵۴	۷۴۶۹	۷۷۸۵	۸۶۸۶	۱۰۸۸۶
.....شیر و فراورده‌های آن (بجز کره) و تخم پرندگان	۱۷۵۱	۲۰۱۶	۲۱۴۴	۲۲۳۱	۲۶۰۱	۳۶۳۵
.....شیر	۳۴۱۷	۳۶۸۱	۴۱۸۶	۴۳۷۲	۴۸۳۲	۵۹۹۸
.....فراورده‌های شیر (بجز کره)	۱۰۴۸	۱۰۵۷	۱۱۳۸	۱۱۸۳	۱۲۵۲	۱۲۵۳
.....تخم پرندگان	۲۸۰۵	۲۷۰۷	۳۱۰۷	۳۳۶۷	۳۸۷۱	۴۱۵۸
.....روغن‌ها، چربی‌ها و کره	۱۱۸	۱۱۱	۹۷	۱۱۸	۱۸۳	۳۳۸
.....روغن‌ها و چربی‌های حیوانی (بجز کره)	۴۰۷	۴۶۲	۵۷۰	۶۰۶	۸۶۰	۹۷۹
.....انواع کره	۲۲۷۹	۲۱۳۴	۲۴۴۰	۲۶۴۳	۲۸۲۹	۲۸۴۱
.....روغن‌های نباتی	۶۸۳۸	۷۰۶۰	۸۳۸۴	۹۸۹۱	۱۱۵۹۶	۱۵۵۹۲
.....میوه‌ها و خشکبار	۴۱۱۱	۴۲۶۰	۴۹۴۶	۶۰۴۶	۶۸۹۱	۹۵۳۰
.....میوه‌های درختی	۸۶۶	۸۲۳	۹۶۱	۱۰۵۲	۱۱۳۸	۱۳۳۳
.....میوه‌های جالبیزی	۱۸۶۲	۱۹۷۷	۲۴۷۷	۲۷۹۲	۳۵۶۷	۴۷۲۹
.....خشکبار	۶۴۷۰	۶۵۸۷	۷۳۶۰	۷۹۲۰	۸۵۵۲	۹۷۰۵
.....سبزی‌های تازه و خشک شده و حبوب	۱۳۹۴	۱۴۴۰	۱۶۷۶	۱۸۳۵	۲۰۸۵	۲۲۶۱
.....سبزی‌های برگی	۲۰۶۰	۲۱۱۶	۲۳۹۳	۲۵۳۸	۲۷۹۱	۳۴۸۱
.....سبزی‌های بوته‌ای	۱۶۴۰	۱۶۴۲	۱۸۴۵	۱۹۴۴	۱۹۸۴	۲۳۵۲
.....سبزی‌های ریشه‌ای	۲۷	۴۰	۴۷	۸۴	۱۱۰	۱۳۲
.....سایر انواع سبزی	۱۱	۱۵	۳۴	۵۹	۵۳	۱۴۵
.....سبزی‌های آماده بسته‌بندی شده	۱۳۳۸	۱۳۳۴	۱۳۶۵	۱۴۵۹	۱۵۲۹	۱۳۳۵
.....حبوب	۲۲۸۵	۲۳۸۹	۲۷۸۷	۲۸۵۵	۳۳۵۵	۳۸۰۳
.....قند، شکر، مرباها و شیرینی‌ها	۱۰۹۶	۱۰۶۷	۱۱۶۶	۱۱۴۶	۱۱۱۲	۹۳۷
.....قند و شکر	۱۱۸۹	۱۳۲۲	۱۶۲۱	۱۷۰۹	۲۲۴۳	۲۸۶۶
.....مرباها و شیرینی‌ها	۲۰۹۰	۲۲۱۰	۲۳۳۱	۲۴۰۶	۲۷۳۵	۲۷۲۴
.....ادویه‌ها، چاشنی‌ها و سایر ترکیب‌های خوراکی	۵۸۹	۶۴۹	۶۹۳	۶۷۶	۸۲۳	۸۰۰
.....انواع ادویه	۱۵۰۲	۱۵۶۱	۱۶۳۷	۱۷۳۰	۱۹۱۲	۱۹۲۳
.....چاشنی‌ها و سایر ترکیب‌های خوراکی	۲۶۶۸	۲۷۳۴	۲۸۵۳	۳۰۳۶	۳۱۶۷	۳۴۸۳
.....چای، قهوه، کاکائو و نوشابه‌ها	۱۴۳۰	۱۴۰۳	۱۴۱۷	۱۵۴۶	۱۵۵۰	۱۵۶۰
.....چای، قهوه و کاکائو	۱۲۳۸	۱۳۳۱	۱۴۳۶	۱۴۸۹	۱۶۱۷	۱۹۲۳
.....نوشابه‌ها	۱۳۰۷	۱۲۶۱	۱۱۰۲	۱۰۸۰	۱۲۳۳	۱۰۷۴
.....دخانی‌ها						

(۱) ضریب تغییرات (CV) فقط برای ستون کل محاسبه شده است.

۱۰-۵- متوسط انواع هزینه‌های غیر خوراکی و خوراکی (خارج منزل) سالانه یک خانوار شهری در هر یک از دهک‌های درآمد

(هزار ریال)

سالانه: ۱۳۹۴ بر اساس طبقه‌بندی COICOP

دهک چهارم	دهک سوم	دهک دوم	دهک اول	کل	ضریب تغییرات (CV) ^(۱)	اقلام
۱۴۰۴۶۷	۱۱۷۲۱۹	۱۰۰۶۱۹	۶۲۹۱۰	۲۰۲۲۸۲	۰/۰۱۰۷	هزینه‌های غیر خوراکی و خوراکی (خارج منزل)
۸۵۱۰	۷۰۷۹	۶۰۳۴	۳۱۱۷	۱۱۰۸۰	۰/۰۳۵۵	پوشاک و کفش
۶۶۵۳	۵۶۰۱	۴۶۸۲	۲۴۰۱	۸۷۶۴	۰/۰۳۴۰	پوشاک و تعمیرات آن
۱۸۵۷	۱۴۷۸	۱۳۵۱	۷۱۶	۲۳۱۷	۰/۰۵۱۸	کفش و تعمیرات آن
۶۱۹۲۶	۵۱۹۶۶	۴۶۷۸۵	۳۴۱۵۷	۸۸۱۴۲	۰/۰۱۰۸	مسکن، آب، فاضلاب، سوخت و روشنایی
۱۰۶۳۲	۹۱۲۷	۱۰۹۰۰	۶۷۲۸	۱۰۵۵۷	۰/۰۳۶۲	اجاره‌بهای واقعی مسکن
۴۱۲۴۹	۳۳۸۸۳	۲۷۴۷۴	۲۰۸۸۷	۶۶۳۳۲	۰/۰۱۳۶	نگهداری و تعمیر واحد مسکونی (اقامتگاه اول و بعدی)
۱۴۹۵	۱۰۱۳	۸۰۲	۶۵۰	۱۷۸۶	۰/۰۶۳۶	هزینه آب و فاضلاب و سایر خدمات مربوط به واحد مسکونی
۱۹۰۲	۱۷۳۳	۱۶۲۸	۱۲۳۸	۲۳۹۸	۰/۰۱۸۵	روشنایی و سوخت
۶۶۴۷	۶۲۱۰	۵۹۸۱	۴۶۵۳	۷۰۶۸	۰/۰۰۹۱	میلمان، لوازم خانگی و نگهداری معمول آن‌ها
۶۴۲۷	۵۹۰۶	۴۷۹۵	۲۹۷۸	۹۰۱۴	۰/۰۳۱۶	میلمان و اثاث، فرش و سایر کفپوش‌ها
۱۰۴۸	۹۵۳	۵۷۰	۲۴۹	۲۰۳۹	۰/۰۶۳۷	لوازم پارچه‌ای خانگی (کم‌دوام)
۵۴۸	۶۸۴	۱۷۶	۱۲۸	۷۰۶	۰/۱۱۵۵	وسایل خانگی
۱۲۴۶	۱۰۰۹	۱۰۲۲	۵۰۰	۱۸۲۵	۰/۰۵۱۵	انواع ظروف غذاخوری و سایر لوازم خانگی
۶۲۴	۳۷۶	۳۸۱	۲۲۰	۸۱۱	۰/۱۱۹۳	ابزار و تجهیزات منزل و باغ
۲۲۴	۲۱۴	۲۰۰	۱۰۷	۲۴۷	۰/۰۴۳۱	کالاها و خدمات برای امور جاری منزل
۲۷۳۸	۲۶۶۸	۲۴۴۶	۱۷۷۴	۳۳۸۵	۰/۰۳۵۰	بهداشت و درمان
۱۳۳۱۵	۱۳۱۵۲	۱۲۳۴۳	۷۱۱۴	۱۹۱۲۷	۰/۰۴۱۵	محصولات و وسایل و لوازم پزشکی
۴۵۷۵	۴۰۰۳	۴۴۹۳	۲۸۶۲	۵۶۸۳	۰/۰۳۳۲	خدمات طبی سرپایی
۵۶۸۴	۵۶۶۹	۴۹۷۱	۲۶۷۲	۸۴۵۱	۰/۰۴۳۸	خدمات بیمارستانی
۳۰۴۵	۳۳۷۷	۲۸۷۴	۱۵۰۱	۴۹۹۳	۰/۱۲۱۹	حمل و نقل
۱۴۴۸۸	۱۰۷۹۴	۹۵۹۲	۳۸۷۲	۲۰۴۸۹	۰/۰۲۹۳	خرید وسایل نقلیه
۳۹۶۷	۱۷۰۷	۲۲۹۳	۳۳	۵۸۶۶	۰/۰۹۲۵	تجهیزات حمل و نقل شخصی
۷۰۵۴	۵۸۳۳	۴۰۲۷	۱۸۳۲	۱۰۱۹۲	۰/۰۱۶۷	خدمات حمل و نقل
۳۴۶۸	۳۲۵۴	۳۲۷۲	۲۰۰۷	۴۴۳۱	۰/۰۲۳۹	ارتباطات
۵۳۴۰	۴۳۴۵	۳۵۸۸	۲۲۵۴	۶۸۲۶	۰/۰۱۲۴	خدمات پستی
۱۲	۶	۴	۲	۱۴	۰/۱۶۴۹	تجهیزات تلفن و تلفکس
۵۸۶	۳۸۹	۲۶۲	۱۳۶	۹۳۲	۰/۰۴۰۸	خدمات تلفن و فکس
۴۷۴۲	۳۹۴۱	۳۳۲۲	۲۱۱۶	۵۸۸۰	۰/۰۱۱۳	خدمات فرهنگی و تفریحات
۲۹۴۵	۲۵۰۲	۱۹۵۲	۱۰۶۱	۴۲۸۹	۰/۰۳۴۰	تجهیزات سمعی - بصری، عکاسی و داده‌پردازی و لوازم آن‌ها
۷۸۹	۶۳۵	۵۴۱	۲۶۴	۱۰۱۲	۰/۰۴۸۴	سایر وسایل عمده با دوام برای تفریح و فرهنگ
۴	.	۱	.	۱۳	۰/۷۰۳۰	سایر اقلام و وسایل تفریحی، باغ‌ها و حیوان‌های خانگی
۳۰۳	۲۲۳	۲۰۱	۱۱۹	۳۷۱	۰/۰۵۰۶	خدمات فرهنگی و تفریحی
۲۵۶	۱۷۴	۱۳۱	۷۱	۶۷۷	۰/۰۸۹۱	روزنامه، کتاب و لوازم التحریر
۹۶۶	۷۷۹	۵۴۳	۳۷۰	۱۰۴۸	۰/۰۲۸۴	هزینه مسافرت‌های دستجمعی (همراه تور)
۶۲۸	۶۹۱	۵۳۵	۲۳۷	۱۱۶۸	۰/۰۹۰۳	آموزش و تحصیل
۲۳۳۷	۱۹۲۹	۱۴۸۷	۵۳۴	۴۷۰۴	۰/۰۳۶۲	هزینه آموزش سطح‌بندی شده
۲۲۳۹	۱۸۶۴	۱۴۱۳	۵۲۸	۴۴۷۲	۰/۰۳۷۲	هزینه آموزش‌های سطح‌بندی نشده
۹۸	۶۵	۷۴	۶	۲۳۲	۰/۰۷۵۴	غذاهای آماده، هتل و رستوران
۱۳۶۳	۱۰۳۱	۱۰۲۲	۴۷۶	۲۹۵۶	۰/۰۸۸۵	خدمات تهیه و ارائه غذا
۱۳۰۷	۹۶۱	۹۶۷	۴۴۹	۲۳۱۶	۰/۰۵۰۲	خدمات تأمین جا (مهمانسراها، هتل، مسافرخانه و...)
۵۵	۶۹	۵۵	۲۷	۶۴۰	۰/۳۶۴۳	کالاها و خدمات مترقیه
۲۰۹۶۹	۱۶۱۴۷	۱۱۲۷۲	۶۴۰۸	۳۱۸۱۴	۰/۰۱۵۰	خدمات شخصی
۴۱۷۰	۳۷۲۰	۳۱۴۲	۲۰۶۶	۴۹۴۹	۰/۰۱۳۷	لوازم شخصی طبقه‌بندی نشده در جای دیگر
۷۹۶	۱۷۷	-۷۴	۱۲۵	۱۲۷۵	۰/۲۰۴۲	حمایت اجتماعی و خدمات مشاوره‌ای
۶۹	۱۹	۱۹	۹	۹۶	۰/۱۶۳۱	بیمه
۱۵۰۹۱	۱۱۶۳۳	۷۵۵۵	۳۸۲۷	۲۴۴۰۷	۰/۰۱۴۸	خدمات مالی طبقه‌بندی نشده در جای دیگر
۲۸۸	۲۷۷	۱۸۴	۸۶	۴۵۹	۰/۰۴۴۶	سایر خدمات طبقه‌بندی نشده در جای دیگر
۵۵۵	۳۲۱	۴۴۶	۲۸۵	۶۲۸	۰/۱۰۳۴	انتقالات
۲۸۴۷	۲۳۷۹	۱۸۱۹	۱۰۱۰	۳۸۴۱	۰/۰۳۵۶	



۱۰-۵- متوسط انواع هزینه‌های غیر خوراکی و خوراکی (خارج منزل) سالانه یک خانوار شهری در هر یک از دهک‌های درآمد سالانه: ۱۳۹۴ بر اساس طبقه‌بندی COICOP (دنباله)

(هزار ریال)

اقدام	دهک پنجم	دهک ششم	دهک هفتم	دهک هشتم	دهک نهم	دهک دهم
هزینه‌های غیر خوراکی و خوراکی (خارج منزل).....	۱۵۹۰۰۷	۱۷۳۲۱۲	۲۰۶۱۰۹	۲۴۷۷۲۳	۳۱۸۰۱۵	۴۹۶۹۱۳
پوشاک و کفش.....	۹۴۱۴	۱۰۱۷۹	۱۱۳۷۴	۱۲۷۴۴	۱۶۷۰۰	۲۵۶۶۴
پوشاک و تعمیرات آن.....	۷۵۹۷	۷۸۱۱	۸۹۹۱	۱۰۱۹۱	۱۳۵۱۹	۲۰۱۹۹
کفش و تعمیرات آن.....	۱۸۱۷	۲۳۶۸	۲۳۸۳	۲۵۵۳	۳۱۸۰	۵۴۶۵
مسکن، آب، فاضلاب، سوخت و روشنایی.....	۶۸۹۲۹	۷۳۶۹۰	۸۵۴۰۴	۱۰۱۷۲۴	۱۲۷۸۱۵	۲۲۹۱۰۹
اجاره‌بهای واقعی مسکن.....	۱۰۲۹۶	۹۳۰۳	۹۰۱۶	۸۶۸۰	۱۱۲۹۶	۱۹۵۹۶
اجاره‌بهای احتسابی مسکن.....	۴۸۳۲۳	۵۴۱۵۶	۶۵۱۷۹	۷۹۷۹۶	۱۰۰۹۶۲	۱۹۱۵۰۸
نگهداری و تعمیر واحد مسکونی (اقامتگاه اول و بعدی).....	۱۶۸۷	۱۳۰۵	۱۵۳۶	۲۷۱۴	۳۹۹۳	۲۶۷۰
هزینه آب و فاضلاب و سایر خدمات مربوط به واحد مسکونی.....	۲۰۹۶	۲۱۱۶	۲۴۳۵	۲۶۴۵	۳۳۰۲	۴۸۸۸
روشنایی و سوخت.....	۶۵۲۶	۶۸۰۹	۷۲۳۸	۷۸۹۰	۸۲۸۳	۱۰۴۴۷
میلمان، لوازم خانگی و نگهداری معمول آن‌ها.....	۶۹۴۲	۷۸۶۳	۱۰۱۰۵	۱۱۳۵۹	۱۴۳۸۴	۱۹۳۸۷
میلمان و اثاث، فرش و سایر کفپوش‌ها.....	۱۲۲۰	۱۵۶۸	۲۴۱۷	۲۸۶۶	۳۸۷۸	۵۶۲۷
لوازم پارچه‌ای خانگی (کم‌دوام).....	۳۴۷	۴۷۳	۱۰۰۵	۷۳۱	۱۰۸۳	۱۸۸۲
وسایل خانگی.....	۱۳۳۳	۱۶۵۵	۲۲۳۸	۲۳۷۱	۳۴۴۹	۳۴۳۰
انواع ظروف غذاخوری و سایر لوازم خانگی.....	۶۹۲	۸۱۷	۸۵۳	۱۰۶۹	۱۶۰۷	۱۴۷۴
ابزار و تجهیزات منزل و باغ.....	۲۷۳	۳۳۵	۳۳۰	۳۳۱	۲۹۵	۲۶۴
کالاها و خدمات برای امور جاری منزل.....	۲۰۷۷	۲۱۱۵	۳۲۶۳	۳۹۹۲	۴۰۷۱	۶۷۱۰
بهداشت و درمان.....	۱۴۶۹۲	۱۵۳۱۱	۱۸۰۹۳	۲۲۶۰۲	۳۷۰۲۷	۳۷۶۳۴
محصولات و وسایل و لوازم پزشکی.....	۴۸۸۲	۵۱۶۹	۵۵۹۸	۶۴۶۴	۸۷۳۵	۱۰۰۵۴
خدمات طبی سرپایی.....	۵۶۵۴	۷۲۶۸	۸۶۵۸	۱۰۲۳۴	۱۵۸۳۶	۱۷۸۶۷
خدمات بیمارستانی.....	۴۱۴۸	۲۸۷۴	۳۸۳۶	۵۸۶۷	۱۲۴۳۱	۹۷۱۳
حمل و نقل.....	۱۵۸۱۸	۱۷۵۵۰	۲۴۶۷۵	۲۶۲۷۳	۳۵۰۵۰	۴۶۷۹۱
خرید وسایل نقلیه.....	۳۹۷۱	۳۱۶۷	۷۶۰۰	۷۵۶۴	۱۱۸۳۱	۱۶۵۳۳
تجهیزات حمل و نقل شخصی.....	۸۰۳۵	۱۰۰۸۲	۱۲۷۰۹	۱۴۰۵۶	۱۶۳۹۵	۲۱۹۰۲
خدمات حمل و نقل.....	۳۸۱۲	۴۳۰۱	۴۳۶۶	۴۶۵۳	۶۸۲۵	۸۳۵۶
ارتباطات.....	۵۷۹۲	۶۴۲۰	۷۱۹۴	۸۲۶۸	۱۰۴۵۶	۱۴۶۱۷
خدمات پستی.....	۷	۹	۹	۳۱	۳۶	۲۲
تجهیزات تلفن و تلفکس.....	۶۶۴	۷۶۰	۱۰۲۴	۱۱۸۶	۱۵۴۷	۲۷۶۵
خدمات تلفن و فکس.....	۵۱۲۱	۵۶۵۱	۶۱۶۱	۷۰۵۱	۸۸۲۷	۱۱۸۳۱
خدمات فرهنگی و تفریحات.....	۳۳۱۱	۴۱۷۳	۴۰۶۴	۵۶۲۵	۶۹۶۷	۱۰۲۹۳
تجهیزات سمعی - بصری، عکاسی و داده‌پردازی و لوازم آن‌ها.....	۸۳۷	۱۰۶۵	۱۲۵۸	۱۲۸۵	۱۶۰۰	۱۸۴۴
سایر وسایل عمده با دوام برای تفریح و فرهنگ.. سایر اقلام و وسایل تفریحی، باغ‌ها و حیوانات خانگی.....	۴	۷	۰	۱	۷	۱۰۷
تجهیزات فرهنگی و تفریحی.....	۳۵۳	۳۷۳	۳۷۲	۳۹۳	۵۱۸	۸۶۰
روزنامه، کتاب و لوازم‌التحریر.....	۶۱۵	۳۹۲	۳۶۱	۱۲۴۰	۱۲۸۵	۲۲۴۲
هزینه مسافرت‌های دستجمعی (همراه تور).....	۹۱۹	۹۶۸	۱۱۴۵	۱۴۰۵	۱۵۶۰	۱۸۲۶
آموزش و تحصیل.....	۵۸۳	۱۳۶۹	۹۲۸	۱۳۰۰	۱۹۹۶	۳۴۱۳
هزینه آموزش سطح‌بندی شده.....	۲۹۳۶	۳۸۷۴	۴۲۳۲	۶۵۶۹	۸۲۸۲	۱۴۸۶۳
هزینه آموزش‌های سطح‌بندی نشده.....	۲۷۸۸	۳۷۰۷	۳۹۶۷	۶۲۸۹	۷۷۷۱	۱۴۱۵۹
غذاهای آماده، هتل و رستوران.....	۱۴۷	۱۶۷	۲۶۵	۲۸۰	۵۱۰	۷۰۴
خدمات تهیه و ارائه غذا.....	۲۷۶۷	۱۶۹۸	۲۹۷۶	۴۹۹۶	۳۶۳۱	۹۶۱۰
خدمات تأمین جا (مهمانسراها، هتل، مسافرخانه و...).....	۱۷۲۶	۱۶۱۹	۲۷۵۶	۳۵۶۳	۳۳۸۰	۶۴۳۲
کالاها و خدمات متفرقه.....	۱۰۴۱	۷۸	۲۲۰	۱۴۳۲	۲۵۱	۳۱۷۹
خدمات شخصی.....	۲۵۶۶۳	۲۸۹۹۳	۳۵۱۶۱	۴۱۸۸۱	۵۲۵۸۷	۷۹۰۹۵
لوازم شخصی طبقه‌بندی نشده در جای دیگر.....	۴۷۰۱	۴۷۸۲	۵۴۸۲	۵۶۷۹	۶۶۸۸	۹۰۶۸
حمایت اجتماعی و خدمات مشاوره‌ای.....	۴۷۵	۴۷۲	۱۱۳۱	۲۱۳۹	۲۰۰۰	۵۵۱۰
بیمه.....	۶۵	۱۴۶	۳۵	۱۰۶	۲۴۶	۲۴۳
خدمات مالی طبقه‌بندی نشده در جای دیگر.....	۱۹۵۶۵	۲۲۷۲۸	۲۷۵۲۱	۳۲۷۲۷	۴۱۴۰۰	۶۲۰۴۸
سایر خدمات طبقه‌بندی نشده در جای دیگر.....	۳۶۹	۴۴۳	۵۰۷	۶۷۷	۹۳۴	۸۲۴
انتقالات.....	۴۸۸	۴۲۳	۴۸۵	۵۵۳	۱۳۲۰	۱۴۰۳
انتقالات.....	۲۷۴۳	۳۴۶۰	۳۵۳۱	۵۶۸۳	۵۰۹۸	۹۸۴۸

(۱) ضریب تغییرات (CV) فقط برای ستون کل محاسبه شده است.

۵-۱۱- متوسط انواع هزینه‌های ناخالص خوراکی (داخل منزل) و دخانی سالانه یک خانوار شهری در هر یک از گروه‌های هزینه

(هزار ریال)

سالانه: ۱۳۹۴ بر اساس طبقه‌بندی COICOP

تا ۱۲۰۰۰۰ هزار ریال	تا ۱۰۰۰۰۰ هزار ریال	تا ۷۵۰۰۰ هزار ریال	۷۵۰۰۰ هزار ریال و کمتر	کل	ضریب تغییرات (CV) ^(۱)	اقلام
						هزینه‌های خوراکی (داخل منزل) و
						دخانی.....
۴۳۷۱۸	۳۶۱۶۵	۲۹۴۶۶	۱۸۱۹۵	۶۰۱۱۵	۰/۰۰۷۱
۱۱۴۲۱	۹۸۰۳	۸۳۶۵	۵۳۹۹	۱۴۴۵۱	۰/۰۰۹۹ غلات، نان، آرد، رشته و فرآورده‌های آن.....
۴۶۲۷	۳۵۵۰	۲۹۱۳	۱۵۳۸	۶۶۹۸	۰/۰۱۷۸ غلات.....
۵۳۷۱	۵۰۵۵	۴۵۸۴	۳۳۵۶	۵۶۱۴	۰/۰۰۷۱ انواع نان.....
۶۷۵	۵۹۹	۴۶۴	۲۵۴	۸۳۵	۰/۰۱۴۲ آرد و رشته و فرآورده‌های آن.....
۷۴۸	۵۹۹	۴۰۵	۲۵۰	۱۳۰۳	۰/۰۲۱۲ بیسکویت و کیک.....
۸۵۵۷	۶۵۸۱	۵۲۰۲	۳۱۱۶	۱۳۱۰۴	۰/۰۱۰۱ گوشت.....
۴۱۱۰	۲۸۸۹	۲۱۴۷	۱۲۰۹	۶۹۳۱	۰/۰۱۴۰ گوشت دام.....
۳۵۵۹	۳۰۹۱	۲۵۷۴	۱۷۱۵	۴۳۱۷	۰/۰۰۸۳ گوشت پرندگان.....
۴۹	۲۸	۳۲	۸	۵۷	۰/۰۰۶۱۰ گوشت‌های آماده برای طبخ.....
۸۴۰	۵۷۴	۴۵۰	۱۸۵	۱۷۹۸	۰/۰۲۱۲ ماهی و میگو و فرآورده‌های آن.....
						شیر و فرآورده‌های آن (بجز کره) و تخم
۵۰۲۸	۴۲۴۸	۳۴۹۷	۲۲۵۱	۶۷۲۵	۰/۰۰۷۹ پرندگان.....
۱۳۶۴	۱۱۲۳	۹۲۰	۵۸۷	۱۹۷۰	۰/۰۱۴۴ شیر.....
۲۷۲۵	۲۲۷۹	۱۸۵۶	۱۱۵۵	۳۷۰۰	۰/۰۰۸۹ فرآورده‌های شیر (بجز کره).....
۹۳۸	۸۴۶	۷۲۱	۵۱۰	۱۰۵۵	۰/۰۰۷۵ تخم پرندگان.....
۲۳۰۳	۲۰۱۳	۱۶۹۲	۱۰۸۹	۲۸۹۸	۰/۰۱۴۴ روغن‌ها، چربی‌ها و کره.....
۶۵	۳۴	۲۵	۵۶	۱۳۲	۰/۱۵۴۰ روغن‌ها و چربی‌های حیوانی (بجز کره).....
۲۷۵	۲۱۱	۱۵۰	۷۱	۵۰۴	۰/۰۴۷۱ انواع کره.....
۱۹۶۴	۱۷۶۷	۱۵۱۸	۹۶۲	۲۲۶۳	۰/۰۱۰۰ روغن‌های نباتی.....
۴۳۷۰	۳۴۴۲	۲۴۲۷	۱۳۳۹	۷۸۰۳	۰/۰۱۴۵ میوه‌ها و خشکبار.....
۲۶۰۹	۲۰۸۷	۱۴۶۸	۷۹۶	۴۶۵۸	۰/۰۱۳۵ میوه‌های درختی.....
۶۹۸	۵۸۶	۵۰۰	۲۶۳	۸۹۰	۰/۰۳۴۶ میوه‌های جالبیزی.....
۱۰۶۲	۷۶۹	۴۵۸	۲۸۱	۲۲۵۵	۰/۰۳۳۷ خشکبار.....
۵۱۵۲	۴۴۰۲	۳۵۸۴	۲۳۰۳	۶۷۲۷	۰/۰۰۷۷ سبزی‌های تازه و خشک شده و حبوب.....
۱۰۰۰	۸۱۷	۶۱۹	۳۲۹	۱۴۸۳	۰/۰۱۲۵ سبزی‌های برگی.....
۱۶۷۵	۱۴۶۵	۱۲۱۴	۸۰۵	۲۲۰۱	۰/۰۰۹۲ سبزی‌های بوته‌ای.....
۱۳۷۷	۱۲۴۲	۱۰۴۰	۷۳۲	۱۶۸۷	۰/۰۰۸۱ سبزی‌های ریشه‌ای.....
۹	۱	۱۵	۱	۵۰	۰/۰۰۹۵۱ سایر انواع سبزی.....
۹	۶	۶	۹	۳۶	۰/۱۲۸۴ سبزی‌های آماده بسته‌بندی شده.....
۱۰۸۳	۸۷۰	۶۹۰	۴۲۶	۱۲۷۰	۰/۰۱۴۸ حبوب.....
۱۷۸۰	۱۴۹۷	۱۱۷۲	۷۲۵	۲۴۹۱	۰/۰۱۶۲ قند، شکر، مرباها و شیرینی‌ها.....
۱۰۱۸	۸۹۸	۷۸۶	۵۲۲	۱۰۵۷	۰/۰۱۱۰ قند و شکر.....
۷۶۲	۵۹۹	۳۸۶	۲۰۳	۱۴۳۴	۰/۰۲۶۰ مرباها و شیرینی‌ها.....
						ادویه‌ها، چاشنی‌ها و سایر ترکیب‌های خوراکی
۱۶۲۹	۱۳۴۹	۱۰۴۸	۶۱۷	۲۰۸۸	۰/۰۱۲۰
۴۵۲	۳۹۱	۲۷۷	۱۸۰	۶۱۳	۰/۰۱۹۶ انواع ادویه.....
۱۱۷۷	۹۵۸	۷۷۱	۴۳۷	۱۴۷۵	۰/۰۱۲۵ چاشنی‌ها و سایر ترکیب‌های خوراکی.....
۲۲۲۳	۱۸۵۰	۱۴۸۹	۹۳۵	۲۶۴۴	۰/۰۱۰۰ چای، قهوه، کاکائو و نوشابه‌ها.....
۱۲۴۶	۱۰۷۰	۹۱۲	۶۱۴	۱۳۷۱	۰/۰۱۲۲ چای، قهوه و کاکائو.....
۹۷۶	۷۸۰	۵۷۶	۳۲۱	۱۲۷۳	۰/۰۱۳۵ نوشابه‌ها.....
۱۲۵۵	۹۸۱	۹۸۸	۴۲۱	۱۱۸۵	۰/۰۳۱۰ دخانی‌ها.....



۱۱-۵- متوسط انواع هزینه‌های ناخالص خوراکی (داخل منزل) و دخانی سالانه یک خانوار شهری در هر یک از گروه‌های هزینه سالانه: ۱۳۹۴ بر اساس طبقه‌بندی COICOP (دنباله)

اقدام	تا ۱۶۵۰۰۰ ریال	تا ۱۹۵۰۰۰ ریال	تا ۲۷۰۰۰۰ ریال	تا ۳۶۰۰۰۰ ریال	تا ۴۸۰۰۰۰ ریال	تا ۶۰۰۰۰۰ ریال و بیش‌تر
هزینه‌های خوراکی (داخل منزل) و دخانی	۵۱۰۵۴	۶۰۹۰۷	۷۱۹۴۵	۸۳۵۱۵	۹۴۷۵۰	۱۱۳۹۵۳
..... غلات، نان، آرد، رشته و فراورده‌های آن	۱۳۰۲۱	۱۵۱۰۶	۱۷۱۰۷	۱۸۳۸۸	۲۰۱۵۴	۲۳۹۰۹
..... غلات	۵۵۸۹	۶۸۲۳	۸۲۳۳	۹۲۱۸	۱۰۸۸۵	۱۴۰۳۵
..... انواع نان	۵۶۴۰	۶۰۲۶	۶۲۸۹	۶۰۹۵	۵۷۸۳	۵۶۷۰
..... آرد و رشته و فراورده‌های آن	۸۲۰	۹۲۸	۹۹۲	۱۰۲۸	۱۱۱۶	۱۱۲۸
..... بیسکویت و کیک	۹۷۲	۱۳۲۸	۱۵۹۲	۲۰۴۷	۲۳۷۱	۳۰۷۷
..... گوشت	۱۰۶۰۴	۱۳۰۴۶	۱۵۹۷۲	۱۹۹۷۲	۲۲۶۷۶	۲۷۳۴۴
..... گوشت دام	۵۳۳۸	۶۷۳۸	۸۶۳۳	۱۱۳۴۷	۱۳۰۲۴	۱۵۶۹۶
..... گوشت پرندگان	۳۹۷۳	۴۴۴۹	۴۹۸۰	۵۶۵۹	۵۹۸۱	۶۵۶۴
..... گوشت‌های آماده برای طبخ	۴۹	۶۱	۷۰	۷۳	۸۵	۹۷
..... ماهی و میگو و فراورده‌های آن	۱۲۴۴	۱۷۹۸	۲۲۹۰	۲۸۹۳	۳۵۸۷	۴۹۸۷
..... شیر و فراورده‌های آن (بجز کره) و تخم پرندگان	۵۷۶۷	۶۷۶۸	۷۸۳۱	۹۲۵۸	۱۰۶۷۶	۱۲۴۴۵
..... شیر	۱۵۶۹	۱۸۶۸	۲۲۵۵	۲۸۴۳	۳۴۰۸	۴۵۳۴
..... فراورده‌های شیر (بجز کره)	۳۱۸۰	۳۷۷۳	۴۳۷۵	۵۱۶۰	۵۹۶۱	۶۶۱۹
..... تخم پرندگان	۱۰۱۷	۱۱۲۷	۱۲۰۱	۱۲۵۶	۱۳۰۷	۱۲۹۲
..... روغن‌ها، چربی‌ها و کره	۲۵۱۵	۲۹۷۰	۳۲۹۹	۳۷۲۲	۴۷۸۴	۴۷۱۹
..... روغن‌ها و چربی‌های حیوانی (بجز کره)	۶۸	۱۱۹	۱۶۶	۱۴۴	۲۴۹	۵۴۸
..... انواع کره	۳۸۲	۴۸۳	۵۵۰	۷۹۵	۱۳۱۴	۱۱۸۸
..... روغن‌های نباتی	۲۰۶۶	۲۳۶۹	۲۵۸۲	۲۷۸۳	۳۲۲۱	۳۹۸۴
..... میوه‌ها و خشکبار	۵۴۳۵	۷۱۷۵	۹۷۸۱	۱۲۴۴۱	۱۵۳۳۷	۲۰۶۰۲
..... میوه‌های درختی	۳۳۳۹	۴۳۱۶	۵۸۳۲	۷۳۹۲	۹۱۰۶	۱۲۰۶۷
..... میوه‌های جالبیزی	۷۷۷	۸۷۶	۱۱۱۱	۱۳۰۱	۱۲۳۹	۱۴۰۳
..... خشکبار	۱۳۱۹	۱۹۸۲	۲۸۳۸	۳۷۴۸	۴۹۹۲	۷۱۳۳
..... سبزی‌های تازه و خشک شده و حبوب	۵۹۱۶	۷۰۱۰	۸۰۲۷	۹۱۷۶	۹۵۹۱	۱۱۲۶۷
..... سبزی‌های برگ‌ی	۱۲۴۱	۱۵۷۷	۱۸۲۵	۲۱۷۰	۲۳۶۷	۲۷۵۱
..... سبزی‌های بوته‌ای	۱۹۰۸	۲۲۴۵	۲۵۹۵	۲۹۸۴	۳۲۳۹	۳۸۶۶
..... سبزی‌های ریشه‌ای	۱۵۶۶	۱۷۵۲	۱۹۵۸	۲۱۰۳	۲۲۱۰	۲۶۶۶
..... سایر انواع سبزی	۱۰	۳۱	۷۱	۱۰۴	۱۴۳	۲۲۱
..... سبزی‌های آماده بسته‌بندی شده	۱۷	۲۲	۲۲	۵۳	۷۰	۲۶۲
..... حبوب	۱۱۷۵	۱۳۸۳	۱۵۵۵	۱۷۶۲	۱۵۶۱	۱۵۰۲
..... قند، شکر، مرباها و شیرینی‌ها	۲۱۱۶	۲۵۴۰	۲۹۲۲	۳۳۶۷	۳۹۹۹	۵۰۵۸
..... قند و شکر	۱۰۸۹	۱۱۸۲	۱۲۱۰	۱۱۷۲	۱۰۹۱	۹۳۳
..... مرباها و شیرینی‌ها	۱۰۲۷	۱۳۵۸	۱۷۱۲	۲۱۹۵	۲۹۰۸	۴۱۲۵
..... ادویه‌ها، چاشنی‌ها و سایر ترکیب‌های خوراکی	۱۸۷۷	۲۲۰۸	۲۵۹۵	۲۷۳۹	۲۸۱۷	۳۴۳۱
..... انواع ادویه	۵۲۷	۶۷۴	۷۲۳	۸۶۹	۷۵۲	۱۱۳۵
..... چاشنی‌ها و سایر ترکیب‌های خوراکی	۱۳۵۰	۱۵۳۴	۱۸۷۲	۱۸۶۹	۲۰۶۵	۲۲۹۶
..... چای، قهوه، کاکائو و نوشابه‌ها	۲۵۰۴	۲۸۰۹	۳۰۷۱	۳۱۹۳	۳۵۲۱	۴۲۰۰
..... چای، قهوه و کاکائو	۱۳۲۷	۱۴۸۳	۱۵۲۴	۱۶۲۵	۱۶۳۰	۱۷۹۹
..... نوشابه‌ها	۱۱۷۶	۱۳۲۶	۱۵۴۷	۱۵۶۸	۱۸۹۲	۲۴۰۱
..... دخانی‌ها	۱۳۰۰	۱۲۷۴	۱۳۴۱	۱۲۶۰	۱۱۹۵	۹۷۷

(۱) ضریب تغییرات (CV) فقط برای ستون کل محاسبه شده است.

۱۲-۵- متوسط انواع هزینه‌های ناخالص غیر خوراکی و خوراکی (خارج منزل) سالانه یک خانوار شهری در هر یک از گروه‌های

(هزار ریال)

هزینه سالانه: ۱۳۹۴ بر اساس طبقه‌بندی COICOP

تا ۱۲۰۰۰۰ هزار ریال	تا ۱۰۰۰۰۰ هزار ریال	تا ۷۵۰۰۰ هزار ریال	۷۵۰۰۰ هزار ریال و کمتر	کل	ضریب تغییرات (CV) ^(۱)	اقدام
۹۹۲۸۰	۷۴۶۲۶	۵۱۶۵۰	۳۷۲۷۳	۲۰۷۴۰۱	۰/۰۱۰۸	هزینه‌های غیر خوراکی و خوراکی (خارج منزل)
۳۷۵۹	۲۴۶۳	۱۳۸۲	۷۰۹	۱۱۰۸۰	۰/۰۲۵۵	پوشاک و کفش
۲۹۷۷	۱۹۱۴	۱۰۵۲	۵۱۷	۸۷۶۴	۰/۰۳۴۰	پوشاک و تعمیرات آن
۷۸۲	۵۴۹	۳۳۰	۱۹۳	۲۳۱۷	۰/۰۵۱۸	کفش و تعمیرات آن
۵۱۸۹۲	۴۲۰۰۵	۳۶۱۳۲	۲۵۳۷۰	۸۸۱۴۳	۰/۰۱۰۸	مسکن، آب، فاضلاب، سوخت و روشنایی
۷۴۹۸	۶۵۸۲	۵۲۰۱	۲۶۳۳	۱۰۵۵۷	۰/۰۳۶۲	اجاره‌بهای واقعی مسکن
۳۶۰۰۳	۲۸۶۵۵	۲۴۹۷۸	۱۸۶۶۳	۶۶۳۳۲	۰/۰۱۳۶	اجاره‌بهای احتمالی مسکن
۷۲۷	۳۸۳	۲۵۵	۱۷۲	۱۷۸۷	۰/۰۶۳۶	نگهداری و تعمیر واحد مسکونی (اقامتگاه اول و بعدی)
۱۶۷۳	۱۳۱۶	۱۲۳۴	۷۸۵	۲۳۹۸	۰/۰۱۸۵	هزینه آب و فاضلاب و سایر خدمات مربوط به واحد مسکونی
۵۹۹۰	۵۰۶۹	۴۴۶۴	۳۱۱۸	۷۰۶۸	۰/۰۰۹۱	روشنایی و سوخت
۳۸۷۰	۲۸۴۴	۲۲۵۲	۱۲۹۴	۹۰۳۷	۰/۰۳۱۵	میلان، لوازم خانگی و نگهداری معمول آن‌ها
۳۰۵	۲۲۵	۷۷	۱۴	۲۰۵۸	۰/۰۶۳۳	میلان و اثاث، فرش و سایر کفپوش‌ها
۱۴۲	۵۱	۸۲	۶۹	۷۰۶	۰/۱۱۵۵	لوازم پارچه‌ای خانگی (کم‌دوام)
۵۸۵	۲۵۲	۲۵۱	۷۴	۱۸۲۹	۰/۰۵۱۴	وسایل خانگی
۲۷۴	۱۷۳	۱۱۴	۵۱	۸۱۱	۰/۱۱۹۳	انواع ظروف غذاخوری و سایر لوازم خانگی
۱۷۳	۱۳۱	۱۰۴	۴۱	۳۴۷	۰/۰۴۳۱	ابزار و تجهیزات منزل و باغ
۲۳۹۱	۲۰۱۱	۱۶۲۴	۱۰۴۵	۳۳۸۵	۰/۰۳۵۰	کالاها و خدمات برای امور جاری منزل
۷۲۳۴	۵۱۳۹	۳۹۳۷	۲۵۵۶	۱۹۱۲۷	۰/۰۴۱۵	بهداشت و درمان
۲۸۹۳	۲۱۷۳	۱۷۹۷	۱۳۹۵	۵۶۸۳	۰/۰۳۳۲	محصولات و وسایل و لوازم پزشکی
۲۵۱۸	۲۱۱۱	۱۳۹۳	۷۶۳	۸۴۵۱	۰/۰۴۳۸	خدمات طبی سرپایی
۱۸۲۴	۸۵۵	۷۴۶	۳۹۷	۴۹۹۳	۰/۱۲۱۹	خدمات بیمارستانی
۷۱۳۸	۴۹۶۵	۳۲۵۰	۱۵۲۸	۲۴۵۱۳	۰/۰۲۷۸	حمل و نقل
۱۴۴	۵۹	۴۸	۱۴	۹۹۰	۰/۰۶۲۴	خرید وسایل نقلیه
۴۰۵۴	۲۳۷۰	۱۲۴۴	۳۶۲	۱۰۱۹۲	۰/۰۱۶۷	تجهیزات حمل و نقل شخصی
۲۹۴۰	۲۵۳۶	۱۹۵۷	۱۱۵۱	۴۴۳۱	۰/۰۲۳۹	خدمات حمل و نقل
۳۹۸۶	۲۹۲۱	۲۳۳۵	۱۲۵۰	۶۸۳۵	۰/۰۱۲۴	ارتباطات
۴	۱	۱	۰	۱۴	۰/۱۶۴۹	خدمات پستی
۳۱۳	۱۶۹	۴۴	۳۸	۹۴۱	۰/۰۴۰۶	تجهیزات تلفن و تلفکس
۳۶۶۸	۲۷۵۱	۲۲۸۹	۱۲۱۲	۵۸۸۰	۰/۰۱۱۳	خدمات تلفن و فکس
۱۳۸۸	۹۶۰	۵۴۶	۱۹۸	۴۳۰۲	۰/۰۳۴۰	خدمات فرهنگی و تفریحات
۳۳۶	۲۲۶	۹۸	۱۱	۱۰۲۲	۰/۰۴۸۸	تجهیزات سمعی-بصری، عکاسی و داده‌پردازی و لوازم آن‌ها
۱	۵	۰	۰	۱۵	۰/۶۱۵۷	سایر وسایل عمده با دوام برای تفریح و فرهنگ
۱۶۱	۱۰۴	۹۵	۲۸	۳۷۲	۰/۰۵۰۵	سایر اقلام و وسایل تفریحی، باغ‌ها و حیوانات خانگی
۱۰۲	۵۲	۲۲	۴	۶۷۷	۰/۰۸۹۱	خدمات فرهنگی و تفریحی
۵۱۳	۴۰۷	۲۷۸	۹۷	۱۰۴۸	۰/۰۲۸۴	روزنامه، کتاب و لوازم‌التحریر
۲۷۵	۱۶۷	۵۲	۵۷	۱۱۶۸	۰/۰۹۰۳	هزینه مسافرت‌های دستجمعی (همراه تور)
۱۲۹۹	۷۴۴	۳۸۸	۱۴۶	۴۷۰۴	۰/۰۳۶۲	آموزش و تحصیل
۱۲۵۶	۷۳۱	۳۷۸	۱۳۹	۴۴۷۲	۰/۰۳۷۲	هزینه آموزش سطح‌بندی شده
۴۳	۱۳	۱۰	۸	۲۳۲	۰/۰۷۵۴	هزینه آموزش‌های سطح‌بندی نشده
۷۸۳	۵۹۴	۲۱۳	۱۴۱	۲۹۵۶	۰/۰۸۸۵	غذاهای آماده، هتل و رستوران
۷۶۷	۵۸۲	۲۱۳	۱۴۰	۲۳۱۶	۰/۰۵۰۲	خدمات تهیه و ارائه غذا
۱۶	۱۳	۰	۱	۶۴۰	۰/۳۶۴۳	خدمات تامین جا (مهمانسراها، هتل، مسافرخانه و...)
۱۶۰۴۹	۱۰۶۲۹	۷۱۱۸	۳۴۸۲	۳۲۸۶۲	۰/۰۱۴۳	کالاها و خدمات متفرقه
۳۲۴۸	۲۵۸۵	۱۸۷۷	۹۸۲	۴۹۴۹	۰/۰۱۳۷	خدمات شخصی
۴۲۲	۲۴۷	۱۷۰	۶۵	۲۳۲۳	۰/۱۰۱۵	لوازم شخصی طبقه‌بندی نشده در جای دیگر
۸	۱۶	۲	۰	۹۶	۰/۱۶۳۱	حمایت اجتماعی و خدمات مشاوره‌ای
۱۱۸۳۱	۷۴۰۳	۴۸۳۳	۲۲۷۵	۲۴۴۰۷	۰/۰۱۴۸	بیمه
۲۱۰	۱۰۹	۹۲	۱۶	۴۵۹	۰/۰۴۴۶	خدمات مالی طبقه‌بندی نشده در جای دیگر
۳۳۰	۲۶۹	۱۴۴	۱۴۵	۶۲۸	۰/۱۰۳۴	سایر خدمات طبقه‌بندی نشده در جای دیگر
۱۸۸۲	۱۳۶۳	۱۰۹۷	۵۹۸	۳۸۴۱	۰/۰۳۵۶	انتقالات



۱۲-۵- متوسط انواع هزینه‌های ناخالص غیر خوراکی و خوراکی (خارج منزل) سالانه یک خانوار شهری در هر یک از گروه‌های هزینه سالانه: ۱۳۹۴ بر اساس طبقه‌بندی COICOP (دنباله)

هزار ریال	تا ۴۸۰۰۰۰	تا ۳۶۰۰۰۰	تا ۲۷۰۰۰۰	تا ۱۹۵۰۰۰	تا ۱۶۵۰۰۰	اقلام
۶۰۰۰۰۰	تا ۶۰۰۰۰۰	۴۸۰۰۰۰	۳۶۰۰۰۰	۲۷۰۰۰۰	۱۹۵۰۰۰	ریال
۷۵۶۱۵۸	۴۴۱۵۷۴	۳۲۷۵۴۷	۲۳۸۲۶۱	۱۶۹۱۷۰	۱۲۸۱۶۲	هزینه‌های غیر خوراکی و خوراکی (خارج منزل)
۴۵۱۸۷	۲۳۵۰۶	۱۹۰۹۳	۱۳۹۴۳	۹۲۱۰	۵۷۶۹	پوشاک و کفش
۳۶۰۷۶	۱۸۴۴۴	۱۵۴۰۱	۱۰۹۲۵	۷۲۵۷	۴۴۴۷	پوشاک و تعمیرات آن
۹۱۱۱	۵۰۶۲	۳۶۹۲	۳۰۱۸	۱۹۵۳	۱۳۲۲	کفش و تعمیرات آن
۲۶۱۰۰۳	۱۸۰۷۸۴	۱۳۶۵۱۱	۹۸۵۴۹	۷۴۵۳۱	۶۰۳۳۹	مسکن، آب، فاضلاب، سوخت و روشنایی
۳۰۱۷۳	۱۸۹۴۸	۱۳۱۰۰	۱۱۹۰۸	۹۲۷۵	۷۹۷۸	اجاره‌بهای واقعی مسکن
۲۰۵۵۴۶	۱۴۴۴۴۷	۱۰۸۵۲۳	۷۳۸۶۸	۵۴۳۵۶	۴۳۰۲۳	اجاره‌بهای احتمالی مسکن
۸۰۲۳	۳۹۶۰	۲۷۸۵	۲۰۲۵	۱۵۱۱	۷۵۷	نگهداری و تعمیر واحد مسکونی (اقامتگاه اول و بعدی)
۵۹۹۰	۳۸۳۰	۳۲۹۴	۲۶۶۵	۲۲۷۱	۱۹۸۸	هزینه آب و فاضلاب و سایر خدمات مربوط به واحد مسکونی
۱۱۲۷۲	۹۵۹۹	۸۸۱۰	۸۰۸۳	۷۱۱۸	۶۵۹۳	روشنایی و سوخت
۳۸۰۸۲	۱۷۰۶۵	۱۴۲۳۵	۱۰۸۲۵	۷۱۲۲	۵۰۹۲	میلمان، لوازم خانگی و نگهداری معمول آن‌ها
۱۲۵۴۲	۴۸۲۵	۳۵۴۸	۲۲۴۴	۱۳۶۶	۶۸۰	میلمان و اثاث، فرش و سایر کفپوش‌ها
۴۸۸۱	۱۰۵۱	۱۰۳۰	۱۱۳۵	۲۵۴	۱۸۰	لوازم پارچه‌ای خانگی (کم‌دوام)
۶۷۸۴	۴۲۰۶	۳۴۵۴	۲۵۲۱	۱۴۳۱	۹۱۸	وسایل خانگی
۴۸۶۶	۱۵۶۱	۱۲۵۲	۹۲۵	۴۶۶	۳۳۱	انواع ظروف غذاخوری و سایر لوازم خانگی
۴۲۰	۳۲۷	۴۲۱	۳۴۲	۲۴۶	۱۹۱	ابزار و تجهیزات منزل و باغ
۸۵۸۹	۵۰۹۴	۴۵۳۰	۳۶۵۷	۳۳۶۱	۲۷۹۱	کالاها و خدمات برای امور جاری منزل
۹۲۲۲۹	۳۷۶۱۹	۳۱۵۸۸	۲۱۲۸۲	۱۳۸۰۸	۹۷۹۴	بهداشت و درمان
۱۸۷۳۹	۸۳۵۴	۱۰۰۰۵	۶۹۳۰	۴۸۴۲	۳۹۲۴	محصولات و وسایل و لوازم پزشکی
۴۳۱۱۶	۱۹۷۴۱	۱۳۵۹۹	۸۹۲۰	۶۰۵۸	۴۱۲۹	خدمات طبی سرپایی
۳۰۳۷۵	۹۵۲۴	۷۹۸۴	۵۴۳۲	۲۹۰۹	۱۷۴۱	خدمات بیمارستانی
۱۲۵۰۰۰	۷۳۸۱۵	۳۸۶۵۴	۲۶۱۴۹	۱۵۲۳۶	۱۰۵۶۷	حمل و نقل
۸۳۸۲۳	۴۳۵۱۸	۱۵۷۳۶	۶۸۴۵	۱۴۴۲	۳۲۴	خرید وسایل نقلیه
۲۸۹۷۲	۲۳۱۱۱	۱۶۴۳۱	۱۴۳۹۵	۹۷۷۹	۶۷۱۷	تجهیزات حمل و نقل شخصی
۱۲۲۰۵	۷۱۸۶	۶۴۸۶	۴۹۰۸	۴۰۱۵	۲۵۲۶	خدمات حمل و نقل
۱۷۶۶۶	۱۳۱۰۹	۱۰۴۱۱	۸۴۴۹	۶۳۴۷	۵۲۴۰	ارتباطات
۴۳	۳۱	۳۲	۲۹	۸	۱	خدمات پستی
۴۰۱۷	۲۶۰۸	۱۵۶۱	۱۱۰۱	۶۹۲	۵۱۸	تجهیزات تلفن و تلفکس
۱۳۵۸۵	۱۰۴۶۹	۸۸۱۹	۷۳۱۸	۵۶۴۷	۴۷۲۱	خدمات تلفن و فکس
۱۸۱۹۲	۱۰۶۸۵	۷۰۲۳	۵۲۳۲	۳۴۶۳	۲۰۹۶	خدمات فرهنگی و تفریحات
۳۱۶۹	۲۰۹۰	۱۷۳۲	۱۵۱۶	۱۰۰۴	۵۶۴	تجهیزات سمعی - بصری، عکاسی و داده‌پردازی و لوازم آن‌ها
۱۷۳	۳۹	۹	۱۲	۱	۱	سایر وسایل عمده با دوام برای تفریح و فرهنگ
۱۵۷۴	۶۷۴	۵۱۷	۴۰۱	۳۵۲	۲۴۲	سایر اقلام و وسایل تفریحی، باغ‌ها و حیوانات خانگی
۴۸۴۳	۱۹۹۷	۱۰۳۲	۷۱۰	۲۷۶	۱۴۳	خدمات فرهنگی و تفریحی
۲۴۳۶	۲۱۰۱	۱۶۸۵	۱۴۰۲	۱۰۶۹	۷۶۰	روزنامه، کتاب و لوازم التحریر
۵۹۹۷	۳۷۸۵	۲۰۴۹	۱۱۹۲	۷۶۱	۳۸۵	هزینه مسافرت‌های دستجمعی (همراه تور)
۲۲۰۹۵	۱۰۰۶۱	۷۶۰۳	۶۳۲۴	۳۴۵۷	۲۴۰۰	آموزش و تحصیل
۲۰۸۶۶	۹۵۰۸	۷۱۸۴	۶۰۴۸	۳۳۱۵	۲۲۷۰	هزینه آموزش سطح‌بندی شده
۱۲۲۸	۵۵۳	۴۱۹	۲۷۶	۱۴۳	۱۳۰	هزینه آموزش‌های سطح‌بندی نشده
۲۱۸۰۸	۶۶۵۶	۳۹۶۶	۲۲۷۸	۱۶۴۴	۱۱۷۴	غذاهای آماده، هتل و رستوران
۱۲۳۵۷	۶۳۹۴	۳۵۰۱	۲۱۶۱	۱۵۵۹	۱۱۴۶	خدمات تهیه و ارائه غذا
۹۴۵۱	۲۶۲	۴۶۴	۱۱۷	۸۵	۲۹	خدمات تأمین جا (مهمانسراها، هتل، مسافرخانه و...)
۱۰۰۲۸۷	۶۰۷۶۲	۵۲۹۴۸	۴۱۰۳۲	۳۱۰۳۰	۲۳۹۹۳	کالاها و خدمات متفرقه
۱۲۰۸۸	۸۴۹۷	۷۳۱۷	۵۷۶۶	۴۷۲۲	۴۱۱۲	خدمات شخصی
۱۴۹۵۸	۴۷۷۰	۴۳۸۳	۲۵۴۶	۱۲۱۶	۷۶۴	لوازم شخصی طبقه‌بندی نشده در جای دیگر
۳۶۲	۲۹۱	۲۳۳	۱۳۵	۴۸	۵۲	حمایت اجتماعی و خدمات مشاوره‌ای
۶۸۷۵۴	۴۵۴۲۴	۳۹۲۸۸	۳۱۲۳۳	۲۴۱۳۳	۱۸۴۰۲	بیمه
۱۱۳۲	۷۲۰	۸۱۴	۷۰۲	۴۶۸	۲۹۵	خدمات مالی طبقه‌بندی نشده در جای دیگر
۲۹۹۲	۱۰۶۰	۹۱۲	۶۶۱	۴۴۲	۳۶۹	سایر خدمات طبقه‌بندی نشده در جای دیگر
۱۵۳۳۰	۷۵۱۴	۵۵۱۴	۴۱۹۹	۳۳۲۱	۲۳۹۸	انتقالات

(۱) ضریب تغییرات (CV) فقط برای ستون کل محاسبه شده است.

۱۳-۵- متوسط انواع هزینه‌های ناخالص خوراکی (داخل منزل) و دخانی سالانه یک خانوار شهری در هر یک از دهک‌های هزینه (هزار ریال)

سالانه: ۱۳۹۴ بر اساس طبقه‌بندی COICOP

دهک چهارم	دهک سوم	دهک دوم	دهک اول	کل	ضریب تغییرات (CV) ^(۱)	اقلام
						هزینه‌های خوراکی (داخل منزل) و
۴۹۴۳۳	۴۳۵۵۳	۳۷۶۰۷	۲۳۳۸۱	۶۰۱۱۵	۰/۰۰۷۱	دخانی
۱۲۵۹۶	۱۱۴۳۵	۱۰۰۹۱	۶۷۶۶	۱۴۴۵۱	۰/۰۰۹۹	غلات، نان، آرد، رشته و فراورده‌های آن
۵۲۴۹	۴۶۵۵	۳۷۶۴	۲۱۶۷	۶۶۹۸	۰/۰۱۷۸	غلات
۵۶۴۵	۵۳۴۱	۵۱۳۰	۳۹۲۰	۵۶۱۴	۰/۰۰۷۱	انواع نان
۷۹۰	۶۹۱	۵۸۴	۳۵۴	۸۳۵	۰/۰۱۴۲	آرد و رشته و فراورده‌های آن
۹۱۰	۷۴۷	۶۱۳	۳۲۵	۱۳۰۳	۰/۰۲۱۲	بیسکویت و کیک
۱۰۱۶۷	۸۵۶۷	۶۹۴۲	۴۰۶۵	۱۳۱۰۴	۰/۰۱۰۱	گوشت
۵۱۳۰	۴۰۸۱	۳۱۱۷	۱۶۲۱	۶۹۳۱	۰/۰۱۴۰	گوشت دام
۳۸۵۲	۳۵۸۸	۳۱۶۳	۲۱۱۳	۴۳۱۷	۰/۰۰۸۳	گوشت پرندگان
۵۲	۴۹	۳۲	۱۸	۵۷	۰/۰۰۶۱۰	گوشت‌های آماده برای طبخ
۱۱۳۴	۸۴۸	۶۳۰	۳۱۳	۱۷۹۸	۰/۰۲۱۲	ماهی و میگو و فراورده‌های آن
۵۶۱۰	۵۰۱۸	۴۳۴۳	۲۸۴۰	۶۷۲۵	۰/۰۰۷۹	شیر و فراورده‌های آن (بجز کره) و تخم پرندگان
۱۵۲۲	۱۳۴۵	۱۱۴۷	۷۴۱	۱۹۷۰	۰/۰۱۴۴	شیر
۳۰۷۳	۲۷۳۷	۲۳۳۹	۱۴۸۷	۳۷۰۰	۰/۰۰۸۹	فراورده‌های شیر (بجز کره)
۱۰۱۵	۹۳۶	۸۵۷	۶۱۲	۱۰۵۵	۰/۰۰۷۵	تخم پرندگان
۲۵۰۳	۲۲۷۷	۲۰۷۳	۱۳۶۵	۲۸۹۸	۰/۰۱۴۴	روغن‌ها، چربی‌ها و کره
۳۵	۸۰	۳۱	۴۰	۱۳۲	۰/۱۵۴۰	روغن‌ها و چربی‌های حیوانی (بجز کره)
۳۸۱	۲۶۴	۲۲۸	۱۰۰	۵۰۴	۰/۰۴۷۱	انواع کره
۲۰۸۷	۱۹۳۳	۱۸۱۴	۱۲۲۶	۲۲۶۳	۰/۰۱۰۰	روغن‌های نباتی
۵۱۵۸	۴۳۴۳	۳۵۷۹	۱۸۵۰	۷۸۰۳	۰/۰۱۴۵	میوه‌ها و خشکبار
۳۰۹۶	۲۵۹۳	۲۱۸۵	۱۱۰۵	۴۶۵۸	۰/۰۱۳۵	میوه‌های درختی
۷۵۶	۷۰۵	۶۰۳	۳۷۷	۸۹۰	۰/۰۳۴۶	میوه‌های جالیزی
۱۳۰۶	۱۰۴۵	۷۹۱	۳۶۸	۲۲۵۵	۰/۰۳۳۷	خشکبار
۵۷۲۷	۵۰۶۸	۴۶۲۰	۲۸۷۹	۶۷۲۷	۰/۰۰۷۷	سبزی‌های تازه و خشک شده و حبوب
۱۱۷۴	۱۰۱۲	۸۳۱	۴۶۷	۱۴۸۳	۰/۰۱۲۵	سبزی‌های برگی
۱۸۵۷	۱۶۵۲	۱۵۲۳	۹۹۴	۲۲۰۱	۰/۰۰۹۲	سبزی‌های بوته‌ای
۱۵۱۰	۱۳۶۵	۱۲۷۸	۸۶۶	۱۶۸۷	۰/۰۰۸۱	سبزی‌های ریشه‌ای
۷	۱۰	۴	۹	۵۰	۰/۰۰۹۵۱	سایر انواع سبزی
۱۶	۹	۶	۸	۳۶	۰/۱۲۸۴	سبزی‌های آماده بسته‌بندی شده
۱۱۶۴	۱۰۲۰	۹۷۹	۵۳۶	۱۲۷۰	۰/۰۱۴۸	حبوب
۲۰۶۴	۱۷۶۴	۱۵۵۹	۹۲۹	۲۴۹۱	۰/۰۱۶۲	قند، شکر، مرباها و شیرینی‌ها
۱۰۸۵	۱۰۱۶	۹۳۸	۶۳۸	۱۰۵۷	۰/۰۱۱۰	قند و شکر
۹۷۹	۷۴۸	۶۲۱	۲۹۲	۱۴۳۴	۰/۰۲۶۰	مرباها و شیرینی‌ها
۱۸۷۴	۱۵۸۰	۱۴۰۶	۸۱۶	۲۰۸۸	۰/۰۱۲۰	ادویه‌ها، چاشنی‌ها و سایر ترکیب‌های خوراکی
۵۲۹	۴۴۰	۳۹۹	۲۲۲	۶۱۳	۰/۰۱۹۶	انواع ادویه
۱۳۴۵	۱۱۴۰	۱۰۰۸	۵۹۴	۱۴۷۵	۰/۰۱۲۵	چاشنی‌ها و سایر ترکیب‌های خوراکی
۲۴۹۳	۲۱۸۶	۱۹۴۶	۱۱۹۷	۲۶۴۴	۰/۰۱۰۰	چای، قهوه، کاکائو و نوشابه‌ها
۱۳۲۹	۱۲۴۱	۱۱۲۷	۷۵۲	۱۳۷۱	۰/۰۱۲۲	چای، قهوه و کاکائو
۱۱۶۴	۹۴۵	۸۱۹	۴۴۶	۱۲۷۳	۰/۰۱۳۵	نوشابه‌ها
۱۲۴۱	۱۳۱۵	۱۰۴۹	۶۷۳	۱۱۸۵	۰/۰۳۱۰	دخانی‌ها



۱۳-۵- متوسط انواع هزینه‌های ناخالص خوراکی (داخل منزل) و دخانی سالانه یک خانوار شهری در هر یک از دهک‌های هزینه سالانه: ۱۳۹۴ بر اساس طبقه‌بندی COICOP (دنباله)

(هزار ریال)

اقلام	دهک پنجم	دهک ششم	دهک هفتم	دهک هشتم	دهک نهم	دهک دهم
هزینه‌های خوراکی (داخل منزل) و دخانی	۵۵۲۵۰	۶۰۷۱۸	۶۶۷۴۲	۷۴۰۰۲	۸۲۱۷۷	۱۰۶۶۲۸
.....دخانی	۱۴۱۷۴	۱۵۱۶۲	۱۵۷۰۹	۱۷۶۷۹	۱۸۴۷۱	۲۲۴۳۰
.....غلات، نان، آرد، رشته و فراورده‌های آن	۶۲۹۹	۶۹۶۴	۷۰۹۱	۸۷۰۵	۹۳۰۶	۱۲۷۸۸
.....غلات	۵۹۰۲	۵۹۶۱	۶۱۶۴	۶۲۷۹	۶۰۴۸	۵۷۵۱
.....انواع نان	۸۷۳	۸۹۷	۹۷۱	۱۰۲۸	۱۰۲۳	۱۱۳۴
.....آرد و رشته و فراورده‌های آن	۱۰۹۹	۱۳۴۰	۱۴۸۳	۱۶۶۷	۲۰۹۴	۲۷۵۷
.....بیسکویت و کیک	۱۱۳۲۵	۱۳۰۴۹	۱۴۶۸۴	۱۶۵۶۷	۲۰۱۷۱	۲۵۵۱۳
.....گوشت	۵۷۱۷	۶۶۴۴	۷۸۳۵	۹۰۱۶	۱۱۵۰۱	۱۴۶۵۸
.....گوشت دام	۴۲۲۵	۴۵۱۶	۴۶۷۷	۵۰۲۶	۵۷۰۳	۶۳۰۹
.....گوشت پرندگان	۶۱	۵۸	۶۰	۷۲	۷۲	۹۶
.....گوشت‌های آماده برای طبخ	۱۳۲۱	۱۸۳۱	۲۱۱۲	۲۴۵۳	۲۸۹۵	۴۴۴۹
.....ماهی و میگو و فراورده‌های آن	۶۱۳۴	۶۷۶۵	۷۴۴۷	۸۰۱۷	۹۲۵۹	۱۱۸۲۰
.....شیر و فراورده‌های آن (بجز کره) و تخم پرندگان	۱۶۷۸	۱۸۶۰	۲۱۸۷	۲۲۸۳	۲۸۵۲	۴۰۸۷
.....شیر	۳۳۹۴	۳۷۶۶	۴۱۱۷	۴۵۱۴	۵۱۴۷	۶۴۳۱
.....فراورده‌های شیر (بجز کره)	۱۰۶۱	۱۱۴۰	۱۱۴۴	۱۲۲۱	۱۲۵۹	۱۳۰۳
.....تخم پرندگان	۲۷۳۲	۲۹۳۶	۳۱۸۳	۳۳۵۹	۳۶۸۶	۴۸۷۱
.....روغن‌ها، چربی‌ها و کره	۱۷۱	۱۱۱	۱۱۱	۱۶۳	۱۳۱	۴۴۳
.....روغن‌ها و چربی‌های حیوانی (بجز کره)	۴۰۵	۴۵۳	۵۵۰	۵۷۸	۷۸۳	۱۲۹۶
.....انواع کره	۲۱۵۶	۲۳۷۱	۲۵۲۲	۲۶۱۸	۲۷۷۲	۳۱۳۲
.....روغن‌های نباتی	۶۱۷۰	۷۱۱۵	۸۵۱۳	۱۰۲۲۷	۱۲۵۶۵	۱۸۵۲۲
.....میوه‌ها و خشکبار	۳۷۳۱	۴۲۵۳	۵۲۳۸	۶۰۱۷	۷۴۵۳	۱۰۹۱۸
.....میوه‌های درختی	۸۰۳	۹۱۵	۹۵۵	۱۱۴۵	۱۲۸۱	۱۳۵۸
.....میوه‌های جالبیزی	۱۶۳۶	۱۹۴۷	۲۳۱۹	۳۰۶۵	۳۸۳۰	۶۲۴۶
.....خشکبار	۶۴۴۶	۶۹۴۲	۷۶۶۴	۸۱۵۹	۹۱۲۰	۱۰۶۴۸
.....سبزی‌های تازه و خشک شده و حبوب	۱۳۷۷	۱۶۳۴	۱۷۱۲	۱۸۴۱	۲۱۷۴	۲۶۰۶
.....سبزی‌های برگ‌گی	۲۰۸۰	۲۱۹۸	۲۴۷۹	۲۶۲۵	۲۹۷۸	۳۶۳۰
.....سبزی‌های بوته‌ای	۱۶۴۴	۱۷۴۴	۱۸۸۳	۲۰۰۱	۲۰۸۸	۲۴۹۱
.....سبزی‌های ریشه‌ای	۲۳	۱۸	۶۲	۷۶	۱۰۲	۱۹۲
.....سایر انواع سبزی	۱۴	۱۷	۳۵	۲۰	۵۶	۱۸۰
.....سبزی‌های آماده بسته‌بندی شده	۱۳۰۸	۱۳۳۱	۱۴۹۲	۱۵۹۶	۱۷۲۲	۱۵۴۹
.....حبوب	۲۲۸۶	۲۵۵۳	۲۷۶۳	۲۹۴۱	۳۳۹۸	۴۶۵۱
.....قند، شکر، مرباها و شیرینی‌ها	۱۱۳۴	۱۱۷۲	۱۲۲۴	۱۱۹۵	۱۱۴۷	۱۰۱۹
.....قند و شکر	۱۱۵۲	۱۳۸۱	۱۵۳۹	۱۷۴۶	۲۲۵۲	۳۶۳۳
.....مرباها و شیرینی‌ها	۲۰۲۵	۲۲۱۰	۲۳۹۳	۲۶۵۴	۲۷۶۶	۳۱۵۴
.....ادویه‌ها، چاشنی‌ها و سایر ترکیب‌های خوراکی	۵۹۳	۶۷۲	۷۰۹	۷۳۳	۸۷۷	۹۵۷
.....انواع ادویه	۱۴۳۲	۱۵۳۸	۱۶۸۵	۱۹۲۲	۱۸۸۹	۲۱۹۷
.....چاشنی‌ها و سایر ترکیب‌های خوراکی	۲۶۰۸	۲۷۹۶	۲۹۸۷	۳۰۷۹	۳۲۳۰	۳۹۱۹
.....چای، قهوه، کاکائو و نوشابه‌ها	۱۳۷۸	۱۴۶۸	۱۵۵۳	۱۵۱۲	۱۶۲۷	۱۷۲۷
.....چای، قهوه و کاکائو	۱۳۳۰	۱۳۲۹	۱۴۳۴	۱۵۶۷	۱۶۰۳	۲۱۹۲
.....نوشابه‌ها	۱۳۵۰	۱۱۸۹	۱۳۹۸	۱۳۲۰	۱۲۱۲	۱۱۰۱
.....دخانی‌ها						

(۱) ضریب تغییرات (CV) فقط برای ستون کل محاسبه شده است.

۱۴-۵- متوسط انواع هزینه‌های ناخالص غیر خوراکی و خوراکی (خارج منزل) سالانه یک خانوار شهری در هر یک از دهک‌های
هزینه سالانه: ۱۳۹۴ بر اساس طبقه‌بندی COICOP (هزار ریال)

دهک چهارم	دهک سوم	دهک دوم	دهک اول	کل	ضریب تغییرات (CV) ^(۱)	اقلام
۱۲۰۶۸۵	۱۰۰۲۹۹	۷۷۶۸۶	۴۷۳۹۰	۲۰۷۴۰۱	۰/۰۱۰۸	هزینه‌های غیر خوراکی و خوراکی (خارج منزل)
۵۳۲۶	۳۸۴۶	۲۵۶۱	۱۰۳۴	۱۱۰۸۰	۰/۰۲۵۵
۴۰۴۹	۳۱۴۵	۱۹۶۱	۷۷۸	۸۷۶۴	۰/۰۳۴۰	پوشاک و تعمیرات آن
۱۲۷۷	۷۰۰	۶۰۰	۲۵۶	۲۳۱۷	۰/۰۵۱۸	کفش و تعمیرات آن
۵۸۱۸۰	۵۲۵۶۹	۴۳۸۴۰	۳۰۳۴۳	۸۸۱۴۳	۰/۰۱۰۸	مسکن، آب، فاضلاب، سوخت و روشنایی
۸۰۳۷	۷۵۵۴	۶۷۲۲	۳۸۸۰	۱۰۵۵۷	۰/۰۳۶۲	اجاره‌بهای واقعی مسکن
۴۰۹۳۲	۳۶۵۲۸	۲۹۹۷۵	۲۱۵۳۴	۶۶۳۳۲	۰/۰۱۳۶	اجاره‌بهای احتسابی مسکن
۷۷۹	۷۹۷	۴۶۲	۲۱۷	۱۷۸۷	۰/۰۶۳۶	نگهداری و تعمیر واحد مسکونی (اقامتگاه اول و بعدی)
۱۹۹۲	۱۶۸۵	۱۳۶۲	۱۰۰۳	۲۳۹۸	۰/۰۱۸۵	هزینه آب و فاضلاب و سایر خدمات مربوط به واحد مسکونی
۶۴۳۹	۶۰۰۵	۵۳۱۸	۳۷۰۹	۷۰۶۸	۰/۰۰۹۱	روشنایی و سوخت
۴۷۲۹	۳۸۴۴	۳۰۳۸	۱۶۹۸	۹۰۳۷	۰/۰۳۱۵	میلمان، لوازم خانگی و نگهداری معمول آن‌ها
۵۵۲	۳۱۹	۱۹۳	۴۹	۲۰۵۸	۰/۰۶۳۳	میلمان و اثاث، فرش و سایر کفپوش‌ها
۱۸۲	۱۲۴	۸۵	۷۳	۷۰۶	۰/۱۱۵۵	لوازم پارچه‌ای خانگی (کم‌دوام)
۷۵۶	۵۵۹	۳۴۵	۱۵۴	۱۸۲۹	۰/۰۵۱۴	وسایل خانگی
۳۰۵	۲۷۸	۱۸۳	۶۵	۸۱۱	۰/۱۱۹۳	انواع ظروف غذاخوری و سایر لوازم خانگی
۲۰۶	۱۶۲	۱۴۴	۷۰	۲۴۷	۰/۰۴۳۱	ابزار و تجهیزات منزل و باغ
۲۷۲۸	۲۴۰۲	۲۰۸۸	۱۲۸۸	۳۳۸۵	۰/۰۳۵۰	کالاها و خدمات برای امور جاری منزل
۸۷۰۴	۷۵۸۸	۵۲۳۲	۳۲۴۲	۱۹۱۲۷	۰/۰۴۱۵	بهداشت و درمان
۳۴۵۵	۳۰۳۴	۲۳۴۲	۱۵۷۴	۵۶۸۳	۰/۰۳۳۲	محصولات و وسایل و لوازم پزشکی
۳۴۶۹	۲۶۵۳	۱۹۶۶	۱۰۸۳	۸۴۵۱	۰/۰۴۳۸	خدمات طبی سرپایی
۱۷۸۰	۱۹۰۱	۹۲۳	۵۸۶	۴۹۹۳	۰/۱۲۱۹	خدمات بیمارستانی
۹۸۱۲	۷۰۹۷	۵۱۰۶	۲۳۶۹	۲۴۵۱۳	۰/۰۲۷۸	حمل و نقل
۳۸۴	۸۰	۵۱	۳۳	۹۸۹۰	۰/۰۶۲۴	خرید وسایل نقلیه
۶۰۸۲	۳۹۶۵	۲۵۳۸	۸۰۶	۱۰۱۹۲	۰/۰۱۶۷	تجهیزات حمل و نقل شخصی
۳۳۴۶	۳۰۵۲	۲۵۱۷	۱۵۳۰	۴۴۳۱	۰/۰۲۳۹	خدمات حمل و نقل
۴۸۸۲	۳۹۸۸	۳۱۸۴	۱۷۶۶	۶۸۳۵	۰/۰۱۲۴	ارتباطات
۲	۵	۲	۱	۱۴	۰/۱۶۴۹	خدمات پستی
۴۴۹	۳۱۴	۲۱۳	۴۱	۹۴۱	۰/۰۴۰۶	تجهیزات تلفن و تلفکس
۴۴۳۱	۳۶۶۸	۲۹۶۹	۱۷۲۴	۵۸۸۰	۰/۰۱۱۳	خدمات تلفن و فکس
۱۸۴۱	۱۴۰۵	۹۵۴	۳۶۱	۴۳۰۲	۰/۰۳۴۰	خدمات فرهنگی و تفریحات
۴۴۴	۳۷۷	۲۰۷	۵۸	۱۰۲۲	۰/۰۴۸۸	تجهیزات سمعی - بصری، عکاسی و داده‌پردازی و لوازم آن‌ها
۱	۱	۳	۰	۱۵	۰/۶۱۵۷	سایر وسایل عمده با دوام برای تفریح و فرهنگ
۲۰۲	۱۵۹	۱۱۷	۶۱	۳۷۲	۰/۰۵۰۵	سایر اقلام و وسایل تفریحی، باغ‌ها و حیوانات خانگی
۱۳۳	۱۱۱	۵۱	۱۴	۶۷۷	۰/۰۸۹۱	خدمات فرهنگی و تفریحی
۶۵۱	۵۳۵	۴۱۷	۱۷۵	۱۰۴۸	۰/۰۲۸۴	روزنامه، کتاب و لوازم‌التحریر
۴۱۰	۲۲۲	۱۶۰	۵۳	۱۱۶۸	۰/۰۹۰۳	هزینه مسافرت‌های دستجمعی (همراه تور)
۱۹۶۶	۱۴۶۷	۷۲۷	۲۴۷	۴۷۰۴	۰/۰۳۶۲	آموزش و تحصیل
۱۸۷۴	۱۴۲۴	۷۱۳	۲۴۰	۴۴۷۲	۰/۰۳۷۲	هزینه آموزش سطح‌بندی شده
۹۲	۴۳	۱۴	۸	۳۲۲	۰/۰۷۵۴	هزینه آموزش‌های سطح‌بندی نشده
۱۱۴۱	۷۶۷	۵۵۳	۱۸۱	۲۹۵۶	۰/۰۸۸۵	غذاهای آماده، هتل و رستوران
۱۱۰۶	۷۵۹	۵۳۶	۱۸۱	۲۳۱۶	۰/۰۵۰۲	خدمات تهیه و ارائه غذا
۳۵	۸	۱۷	۰	۶۴۰	۰/۳۶۴۳	خدمات تأمین جا (مهمانسراها، هتل، مسافرخانه و...)
۲۱۸۶۴	۱۵۹۵۹	۱۰۸۵۲	۵۳۰۳	۳۲۸۶۲	۰/۰۱۴۳	کالاها و خدمات متفرقه
۳۸۹۴	۳۲۵۸	۲۶۸۴	۱۴۰۴	۴۹۴۹	۰/۰۱۳۷	خدمات شخصی
۵۴۱	۳۹۱	۲۹۸	۱۲۰	۲۳۲۳	۰/۱۰۱۵	لوازم شخصی طبقه‌بندی نشده در جای دیگر
۳۹	۹	۱۲	۰	۹۶	۰/۱۶۳۱	حمایت اجتماعی و خدمات مشاوره‌ای
۱۶۷۰۰	۱۱۷۶۵	۷۴۸۷	۳۵۸۳	۲۴۴۰۷	۰/۰۱۴۸	بیمه
۲۵۲	۲۰۹	۱۳۱	۵۲	۴۵۹	۰/۰۴۴۶	خدمات مالی طبقه‌بندی نشده در جای دیگر
۴۳۸	۳۲۷	۲۴۰	۱۴۴	۶۲۸	۰/۱۰۳۴	سایر خدمات طبقه‌بندی نشده در جای دیگر
۲۲۴۱	۱۷۷۰	۱۶۴۰	۸۴۵	۳۸۴۱	۰/۰۳۵۶	انتقالات



۱۴-۵- متوسط انواع هزینه‌های ناخالص غیر خوراکی و خوراکی (خارج منزل) سالانه یک خانوار شهری در هر یک از دهک‌های هزینه سالانه: ۱۳۹۴ بر اساس طبقه‌بندی COICOP (دنباله)

(هزار ریال)

اقلام	دهک پنجم	دهک ششم	دهک هفتم	دهک هشتم	دهک نهم	دهک دهم
هزینه‌های غیر خوراکی و خوراکی (خارج منزل).....	۱۴۲۳۲۵	۱۷۰۰۴۴	۲۰۳۶۲۹	۲۵۱۴۱۵	۳۳۴۹۵۵	۶۲۵۹۶۰
پوشاک و کفش.....	۶۶۳۵	۹۴۶۱	۱۱۲۴۱	۱۵۲۸۷	۱۹۳۳۲	۳۶۱۰۴
پوشاک و تعمیرات آن.....	۵۲۱۹	۷۳۹۶	۸۷۶۹	۱۲۰۹۴	۱۵۶۴۳	۲۸۵۹۹
کفش و تعمیرات آن.....	۱۴۱۶	۲۰۶۵	۲۴۷۲	۳۱۹۳	۳۶۸۹	۷۵۰۴
مسکن، آب، فاضلاب، سوخت و روشنایی.....	۶۳۸۹۷	۷۵۴۹۲	۸۷۱۸۷	۱۰۲۳۴۸	۱۳۷۹۵۱	۲۲۹۷۴۶
اجاره‌بهای واقعی مسکن.....	۷۸۲۶	۹۸۱۴	۱۱۰۴۶	۱۱۸۰۱	۱۵۳۷۳	۲۳۵۲۸
اجاره‌بهای احتسابی مسکن.....	۴۶۵۱۹	۵۴۸۵۳	۶۳۵۵۳	۷۷۸۲۴	۱۰۷۳۹۶	۱۸۴۳۱۳
نگهداری و تعمیر واحد مسکونی (اقامتگاه اول و بعدی).....	۸۳۱	۱۵۹۱	۱۹۱۹	۲۰۸۸	۲۸۶۸	۶۳۲۵
هزینه آب و فاضلاب و سایر خدمات مربوط به واحد مسکونی.....	۲۰۲۵	۲۲۷۴	۲۵۱۷	۲۶۹۵	۳۳۲۹	۵۱۰۱
روشنایی و سوخت.....	۶۶۹۶	۶۹۶۰	۸۱۵۳	۷۹۴۱	۸۹۸۵	۱۰۴۷۸
میلمان، لوازم خانگی و نگهداری معمول آن‌ها.....	۶۱۴۳	۶۹۷۸	۸۴۵۸	۱۱۹۴۵	۱۴۶۰۲	۲۸۹۵۵
میلمان و اثاث، فرش و سایر کفپوش‌ها.....	۹۵۵	۱۴۳۰	۱۶۱۳	۲۵۳۳	۳۸۰۰	۹۱۴۶
لوازم پارچه‌ای خانگی (کم‌دوام).....	۱۷۱	۲۷۹	۶۰۸	۱۲۵۱	۱۱۱۳	۳۱۷۵
وسایل خانگی.....	۱۳۸۱	۱۲۶۶	۱۷۸۳	۲۸۲۵	۳۵۸۵	۵۶۴۵
انواع ظروف غذاخوری و سایر لوازم خانگی.....	۴۱۹	۴۵۹	۵۷۸	۱۰۷۱	۱۲۸۴	۳۴۷۲
ابزار و تجهیزات منزل و باغ.....	۲۲۳	۲۶۰	۲۵۱	۳۷۴	۴۰۶	۳۷۸
کالاها و خدمات برای امور جاری منزل.....	۲۹۹۵	۳۲۸۴	۳۶۲۵	۳۸۹۱	۴۴۱۴	۷۱۳۸
بهداشت و درمان.....	۱۱۰۷۲	۱۳۸۵۵	۱۷۸۰۳	۲۲۶۷۳	۳۲۳۶۸	۶۸۷۸۱
محصولات و وسایل و لوازم پزشکی.....	۴۳۱۹	۴۷۹۷	۵۸۷۲	۷۲۲۳	۹۶۵۱	۱۴۵۷۵
خدمات طبی سرپایی.....	۴۶۳۱	۶۳۰۴	۷۷۹۵	۹۳۱۵	۱۴۶۶۶	۳۲۸۴۹
خدمات بیمارستانی.....	۲۱۲۲	۲۷۵۴	۴۱۳۶	۶۱۳۵	۸۲۵۰	۲۱۳۵۷
حمل و نقل.....	۱۲۵۳۳	۱۴۴۹۱	۱۹۹۳۸	۲۸۵۷۵	۴۰۷۴۹	۱۰۴۵۳۸
خرید وسایل نقلیه.....	۶۰۳	۱۱۷۱	۳۱۸۳	۸۳۸۷	۱۶۸۵۰	۶۸۲۱۶
تجهیزات حمل و نقل شخصی.....	۸۲۷۳	۹۳۳۹	۱۲۴۱۱	۱۴۸۵۳	۱۷۳۰۰	۲۶۳۶۹
خدمات حمل و نقل.....	۳۶۵۷	۳۹۸۱	۴۳۴۵	۵۳۳۵	۶۵۹۹	۹۹۵۳
ارتباطات.....	۵۴۷۸	۶۴۹۴	۷۴۴۸	۸۷۱۹	۱۰۶۵۹	۱۵۷۴۰
خدمات پستی.....	۶	۹	۹	۳۶	۲۹	۴۱
تجهیزات تلفن و تلفکس.....	۴۷۴	۷۶۰	۹۳۸	۱۱۳۹	۱۷۴۱	۳۳۴۳
خدمات تلفن و فکس.....	۴۹۹۸	۵۷۲۵	۶۵۰۲	۷۵۴۴	۸۸۸۹	۱۲۳۵۷
خدمات فرهنگی و تفریحات.....	۲۷۳۸	۳۵۸۱	۴۲۰۰	۵۵۸۵	۷۶۸۶	۱۴۶۷۵
تجهیزات سمعی - بصری، عکاسی و داده‌پردازی و لوازم آن‌ها.....	۶۸۸	۱۰۰۵	۱۳۲۴	۱۶۵۰	۱۷۵۹	۲۷۰۷
سایر وسایل عمده با دوام برای تفریح و فرهنگ..	۰	۰	۱۵	۵	۲۶	۱۰۲
سایر اقلام و وسایل تفریحی، باغ‌ها و حیوان‌های خانگی.....	۳۰۶	۳۴۳	۳۶۹	۴۳۸	۵۱۵	۱۲۱۰
خدمات فرهنگی و تفریحی.....	۱۸۱	۳۰۶	۴۱۷	۸۰۲	۱۲۲۲	۳۵۳۰
روزنامه، کتاب و لوازم‌التحریر.....	۹۰۰	۱۱۶۱	۱۱۶۲	۱۴۶۵	۱۷۶۷	۲۲۵۰
هزینه مسافرت‌های دستجمعی (همراه تور).....	۶۶۳	۷۶۵	۹۱۳	۱۲۲۵	۲۳۹۷	۴۸۷۷
آموزش و تحصیل.....	۲۷۲۹	۳۳۳۵	۴۹۷۴	۶۸۲۸	۷۹۱۹	۱۶۸۴۴
هزینه آموزش سطح‌بندی شده.....	۲۵۸۰	۳۱۹۰	۴۷۸۸	۶۵۱۸	۷۴۹۶	۱۵۹۰۶
هزینه آموزش‌های سطح‌بندی نشده.....	۱۴۹	۱۴۶	۱۸۶	۳۲۰	۴۲۳	۹۳۸
غذاهای آماده، هتل و رستوران.....	۱۱۷۵	۱۷۶۰	۲۰۴۹	۲۳۵۲	۴۲۹۴	۱۵۳۰۰
خدمات تهیه و ارائه غذا.....	۱۱۴۴	۱۶۵۴	۱۹۶۴	۲۲۱۹	۳۷۹۷	۹۸۰۴
خدمات تأمین جا (مهمانسراها، هتل، مسافرخانه و...).....	۳۱	۱۰۶	۸۵	۱۳۳	۴۹۷	۵۴۹۶
کالاها و خدمات متفرقه.....	۲۶۹۳۸	۳۱۳۹۰	۳۶۸۴۷	۴۲۵۵۸	۵۳۵۵۱	۸۳۴۰۶
خدمات شخصی.....	۴۲۸۱	۴۸۰۷	۵۱۵۴	۶۰۱۳	۷۳۷۱	۱۰۶۳۱
لوازم شخصی طبقه‌بندی نشده در جای دیگر.....	۹۵۶	۱۲۲۲	۱۷۱۴	۳۱۶۰	۴۲۳۲	۱۰۶۰۹
حمایت اجتماعی و خدمات مشاوره‌ای.....	۲۸	۵۹	۸۷	۱۴۹	۲۵۰	۳۲۲
بیمه.....	۲۰۸۷۱	۲۴۴۲۵	۲۸۷۵۴	۳۱۸۳۰	۴۰۰۰۱	۵۸۶۸۶
خدمات مالی طبقه‌بندی نشده در جای دیگر.....	۴۱۷	۴۷۹	۶۰۷	۶۸۰	۸۱۲	۹۵۱
سایر خدمات طبقه‌بندی نشده در جای دیگر.....	۳۸۵	۳۹۹	۵۳۱	۷۲۷	۸۸۵	۲۲۰۶
انتقالات.....	۲۹۸۶	۳۲۰۶	۳۴۸۴	۴۵۳۵	۵۸۴۳	۱۱۸۷۱

(۱) ضریب تغییرات (CV) فقط برای ستون کل محاسبه شده است.

۱۵-۵- متوسط انواع هزینه‌های خوراکی (داخل منزل) و دخانی سالانه یک خانوار شهری بر حسب استان: ۱۳۹۴ بر اساس

(هزار ریال)

طبقه‌بندی COICOP

اردبیل	آذربایجان غربی	آذربایجان شرقی	کل	ضریب تغییرات (CV) ^(۱)	اقلام
					هزینه‌های خوراکی (داخل منزل) و
۵۶۴۸۸	۵۵۶۹۳	۵۵۰۳۲	۶۰۱۱۵	۰/۰۰۷۱	دخانی.....
۱۵۱۸۸	۱۴۹۴۰	۱۴۲۶۳	۱۴۴۵۱	۰/۰۰۹۹	غلات، نان، آرد، رشته و فرآورده‌های آن.....
۴۹۸۱	۵۰۶۴	۴۸۱۲	۶۶۹۸	۰/۰۱۷۸	غلات.....
۸۲۲۷	۷۶۵۴	۷۳۲۹	۵۶۱۴	۰/۰۰۷۱	انواع نان.....
۵۶۳	۷۱۳	۷۵۹	۸۳۵	۰/۰۱۴۲	آرد و رشته و فرآورده‌های آن.....
۱۴۱۷	۱۵۰۸	۱۳۶۲	۱۳۰۳	۰/۰۲۱۲	بیسکویت و کیک.....
۱۱۴۹۹	۱۰۴۲۸	۹۳۳۴	۱۳۱۰۴	۰/۰۱۰۱	گوشت.....
۶۰۹۰	۵۰۷۸	۵۶۱۶	۶۹۳۱	۰/۰۱۴۰	گوشت دام.....
۴۳۰۸	۴۶۵۱	۲۵۹۲	۴۳۱۷	۰/۰۰۸۳	گوشت پرندگان.....
۶۸	۱۰۰	۵۷	۵۷	۰/۰۶۱۰	گوشت‌های آماده برای طبخ.....
۱۰۳۴	۶۰۰	۱۰۶۹	۱۷۹۸	۰/۰۲۱۲	ماهی و میگو و فرآورده‌های آن.....
					شیر و فرآورده‌های آن (بجز کره) و تخم
۵۸۸۴	۶۴۳۷	۷۱۱۸	۶۷۲۵	۰/۰۰۷۹	پرندگان.....
۱۷۴۳	۱۷۹۰	۲۳۳۹	۱۹۷۰	۰/۰۱۴۴	شیر.....
۲۸۰۹	۳۵۶۹	۳۷۱۴	۳۷۰۰	۰/۰۰۸۹	فرآورده‌های شیر (بجز کره).....
۱۳۳۲	۱۰۷۹	۱۰۶۶	۱۰۵۵	۰/۰۰۷۵	تخم پرندگان.....
۲۷۳۹	۲۴۷۰	۳۴۱۳	۲۸۹۸	۰/۰۱۴۴	روغن‌ها، چربی‌ها و کره.....
۱	۱۲۱	۱۸۷	۱۳۲	۰/۱۵۴۰	روغن‌ها و چربی‌های حیوانی (بجز کره).....
۶۳۲	۲۴۷	۱۰۲۴	۵۰۴	۰/۰۴۷۱	انواع کره.....
۲۱۰۷	۲۱۰۱	۲۲۰۲	۲۲۶۳	۰/۰۱۰۰	روغن‌های نباتی.....
۵۸۲۰	۶۸۱۳	۶۱۴۰	۷۸۰۳	۰/۰۱۴۵	میوه‌ها و خشکبار.....
۳۲۷۰	۳۶۷۸	۳۹۰۳	۴۶۵۸	۰/۰۱۳۵	میوه‌های درختی.....
۸۱۰	۱۰۲۱	۶۲۲	۸۹۰	۰/۰۳۴۶	میوه‌های جالبزی.....
۱۷۳۹	۲۱۱۴	۱۶۱۵	۲۲۵۵	۰/۰۳۳۷	خشکبار.....
۵۸۰۲	۶۶۵۶	۶۹۳۱	۶۷۲۷	۰/۰۰۷۷	سبزی‌های تازه و خشک شده و حبوب.....
۱۲۳۰	۱۳۹۱	۱۴۸۷	۱۴۸۳	۰/۰۱۲۵	سبزی‌های برگی.....
۱۶۲۱	۲۱۴۰	۱۹۹۲	۲۲۰۱	۰/۰۰۹۲	سبزی‌های بوته‌ای.....
۱۵۹۳	۱۸۳۱	۱۸۳۶	۱۶۸۷	۰/۰۰۸۱	سبزی‌های ریشه‌ای.....
۶	۵۴	۵۴	۵۰	۰/۰۹۵۱	سایر انواع سبزی.....
۳	۵	۳	۳۶	۰/۱۲۸۴	سبزی‌های آماده بسته‌بندی شده.....
۱۳۵۰	۱۲۳۵	۱۵۵۸	۱۲۷۰	۰/۰۱۴۸	حبوب.....
۲۹۷۹	۲۳۷۷	۲۲۶۸	۲۴۹۱	۰/۰۱۶۲	قند، شکر، مرباها و شیرینی‌ها.....
۱۷۳۸	۱۲۸۲	۱۰۹۰	۱۰۵۷	۰/۰۱۱۰	قند و شکر.....
۱۲۴۲	۱۰۹۶	۱۱۷۸	۱۴۳۴	۰/۰۲۶۰	مرباها و شیرینی‌ها.....
					ادویه‌ها، چاشنی‌ها و سایر ترکیب‌های خوراکی
۱۶۱۶	۱۵۰۲	۱۴۲۷	۲۰۸۸	۰/۰۱۲۰
۴۶۱	۵۸۱	۵۰۳	۶۱۳	۰/۰۱۹۶	انواع ادویه.....
۱۱۵۵	۹۲۱	۹۲۴	۱۴۷۵	۰/۰۱۲۵	چاشنی‌ها و سایر ترکیب‌های خوراکی.....
۳۲۸۴	۲۵۵۳	۲۳۰۳	۲۶۴۴	۰/۰۱۰۰	چای، قهوه، کاکائو و نوشابه‌ها.....
۱۷۳۵	۱۷۸۶	۱۴۸۶	۱۳۷۱	۰/۰۱۲۲	چای، قهوه و کاکائو.....
۱۵۴۹	۷۶۸	۸۱۶	۱۲۷۳	۰/۰۱۳۵	نوشابه‌ها.....
۱۶۷۶	۱۵۱۶	۱۸۳۶	۱۱۸۵	۰/۰۳۱۰	دخانی‌ها.....



۱۵-۵- متوسط انواع هزینه‌های خوراکی (داخل منزل) و دخانی سالانه یک خانوار شهری بر حسب استان: ۱۳۹۴ بر اساس طبقه‌بندی COICOP (دنباله) (هزار ریال)

تهران	بوشهر	ایلام	البرز	اصفهان	اقلام
۶۴۹۶۵	۶۱۹۴۰	۴۹۹۷۸	۶۲۴۸۱	۵۹۳۳۲	هزینه‌های خوراکی (داخل منزل) و دخانی
۱۴۹۵۴	۱۴۶۳۲	۱۴۵۹۲	۱۵۳۲۹	۱۲۲۲۱ غلات، نان، آرد، رشته و فراورده‌های آن
۷۵۹۶	۶۶۳۴	۷۵۷۱	۷۳۸۵	۵۳۷۵ غلات
۵۰۱۲	۵۷۲۳	۵۳۵۲	۵۶۷۴	۵۰۰۳ انواع نان
۹۰۰	۶۸۱	۶۷۷	۸۸۷	۶۱۹ آرد و رشته و فراورده‌های آن
۱۴۴۴	۱۵۹۴	۹۹۲	۱۲۸۳	۱۲۲۴ بیسکویت و کیک
۱۴۵۳۰	۱۳۵۶۴	۱۱۲۳۶	۱۲۳۳۶	۱۳۴۸۲ گوشت
۸۰۷۳	۳۶۲۹	۵۷۵۳	۶۶۶۴	۸۱۸۹ گوشت دام
۴۵۸۰	۴۴۱۹	۴۳۲۸	۳۷۳۲	۳۵۰۰ گوشت پرندگان
۳۷	۶	۹۹	۳۷	۲۸ گوشت‌های آماده برای طبخ
۱۸۴۱	۵۵۰۹	۱۰۵۶	۱۹۰۳	۱۷۶۵ ماهی و میگو و فراورده‌های آن
۸۵۰۷	۵۳۰۷	۴۰۵۱	۷۲۵۷	۶۸۳۲ شیر و فراورده‌های آن (بجز کره) و تخم پرندگان
۲۷۹۱	۹۳۴	۷۳۷	۱۶۱۹	۱۸۰۹ شیر
۴۷۹۰	۳۰۹۹	۲۵۷۵	۴۴۹۳	۳۹۹۵ فراورده‌های شیر (بجز کره)
۹۲۵	۱۲۷۳	۷۳۹	۱۱۴۴	۱۰۲۸ تخم پرندگان
۲۹۶۴	۲۷۴۸	۲۴۹۸	۲۹۹۹	۲۱۳۰ روغن‌ها، چربی‌ها و کره
۱۲	۱	۶۶	۰	۵۵ روغن‌ها و چربی‌های حیوانی (بجز کره)
۶۴۴	۹۲	۱۰۴	۵۹۴	۳۰۴ انواع کره
۲۳۰۸	۲۶۵۵	۲۳۲۸	۲۴۰۵	۱۷۷۰ روغن‌های نباتی
۹۳۳۰	۷۸۸۶	۴۵۷۳	۷۹۷۱	۹۸۵۴ میوه‌ها و خشکبار
۶۱۵۲	۵۵۹۴	۲۷۱۹	۴۱۸۴	۵۶۹۵ میوه‌های درختی
۹۷۴	۴۹۸	۴۷۷	۷۲۳	۱۳۱۸ میوه‌های جالیزی
۲۲۰۴	۱۷۹۴	۱۳۷۷	۳۰۶۴	۲۸۴۲ خشکبار
۷۰۱۴	۸۵۲۹	۴۸۱۳	۷۱۲۲	۶۲۲۸ سبزی‌های تازه و خشک شده و حبوب
۱۵۵۸	۱۷۸۵	۸۰۴	۱۸۷۵	۱۵۲۴ سبزی‌های برگی
۲۴۸۶	۲۲۶۳	۱۹۰۴	۲۰۷۷	۱۹۶۷ سبزی‌های بوته‌ای
۱۷۹۷	۲۷۴۹	۱۱۶۰	۱۶۰۴	۱۵۳۶ سبزی‌های ریشه‌ای
۱۴۳	۰	۱۳	۶۸	۴۶ سایر انواع سبزی
۸۰	۷	۱۶	۴۹	۶۳ سبزی‌های آماده بسته‌بندی شده
۹۵۱	۱۷۲۷	۹۱۶	۱۴۴۹	۱۰۹۲ حبوب
۲۲۵۹	۲۰۰۷	۲۲۹۷	۲۶۱۹	۳۳۵۴ قند، شکر، مرباها و شیرینی‌ها
۷۴۹	۱۰۱۰	۱۰۴۹	۱۰۵۹	۸۶۹ قند و شکر
۱۵۱۰	۹۹۸	۱۲۴۸	۱۵۶۰	۲۴۸۵ مرباها و شیرینی‌ها
۱۹۸۳	۲۶۱۸	۲۰۹۹	۳۱۷۵	۱۷۱۷ ادویه‌ها، چاشنی‌ها و سایر ترکیب‌های خوراکی
۴۴۰	۶۵۲	۹۲۲	۱۳۱۷	۴۰۹ انواع ادویه
۱۵۴۳	۱۹۶۶	۱۱۷۷	۱۸۵۸	۱۳۰۸ چاشنی‌ها و سایر ترکیب‌های خوراکی
۲۳۴۱	۳۵۱۸	۳۴۲۶	۲۶۷۸	۲۰۲۲ چای، قهوه، کاکائو و نوشابه‌ها
۱۲۳۳	۱۰۷۰	۲۳۳۳	۱۲۶۲	۱۲۲۶ چای، قهوه و کاکائو
۱۱۰۸	۲۴۴۸	۱۰۹۳	۱۳۱۶	۷۹۶ نوشابه‌ها
۱۰۸۳	۱۱۳۱	۳۹۴	۹۹۶	۱۴۸۳ دخانی‌ها



۱۵-۵- متوسط انواع هزینه‌های خوراکی (داخل منزل) و دخانی سالانه یک خانوار شهری بر حسب استان: ۱۳۹۴ بر اساس طبقه‌بندی COICOP (دنباله)

اقلام	چهارمحل وبختیاری	خراسان جنوبی	خراسان رضوی	خراسان شمالی	خوزستان	زنجان	سمنان
هزینه‌های خوراکی (داخل منزل) و دخانی.....	۱۷۷۹۳	۵۱۴۱۰	۵۶۸۶۱	۵۴۰۷۸	۷۶۲۸۹	۴۹۱۶۴	۴۸۰۹۴
..... غلات، نان، آرد، رشته و فرآورده‌های آن	۱۸۷۱۵	۱۴۱۷۹	۱۴۱۸۷	۱۵۰۵۲	۱۵۸۲۹	۱۴۷۲۳	۱۲۰۶۳
..... غلات	۹۱۵۱	۵۴۶۹	۷۱۵۴	۶۵۳۰	۶۸۴۷	۶۰۴۹	۶۱۹۳
..... انواع نان	۵۰۷۴	۶۸۶۲	۵۰۳۲	۶۲۵۴	۵۹۵۷	۷۱۲۴	۴۲۴۵
..... آرد و رشته و فرآورده‌های آن	۲۲۸۶	۶۴۶	۹۲۶	۱۰۶۸	۱۶۲۸	۵۹۲	۶۹۹
..... بیسکویت و کیک	۲۲۰۵	۱۲۰۲	۱۰۷۵	۱۲۰۰	۱۳۹۶	۹۵۸	۹۲۷
..... گوشت	۲۰۵۶۸	۱۱۶۵۹	۱۲۶۳۴	۸۹۶۹	۱۸۶۵۲	۸۴۸۲	۱۰۰۳۷
..... گوشت دام	۱۰۹۴۲	۶۹۸۸	۷۶۲۱	۵۱۰۰	۷۹۴۶	۴۲۸۷	۶۴۴۴
..... گوشت پرندگان	۷۱۹۵	۳۲۱۳	۳۶۷۳	۳۰۳۳	۵۹۴۹	۲۹۲۷	۲۷۶۹
..... گوشت‌های آماده برای طبخ	۸۷	۱۳۰	۵۶	۱۲۷	۱۱۲	۱۱۸	۰
..... ماهی و میگو و فرآورده‌های آن	۲۳۴۴	۱۳۲۸	۱۲۸۴	۷۰۸	۴۶۴۶	۱۱۵۰	۸۲۳
..... شیر و فرآورده‌های آن (بجز کره) و تخم پرندگان	۹۳۴۹	۵۱۰۹	۶۳۸۹	۵۶۹۱	۷۶۴۷	۵۵۹۰	۵۷۶۵
..... شیر	۲۹۷۸	۱۷۰۶	۲۱۲۳	۱۵۸۵	۱۹۳۵	۲۴۹۴	۱۷۱۶
..... فرآورده‌های شیر (بجز کره)	۴۸۶۳	۲۰۱۹	۳۱۹۰	۳۲۰۳	۴۵۷۵	۲۴۱۸	۳۰۴۹
..... تخم پرندگان	۱۵۰۸	۱۳۸۴	۱۰۷۶	۹۰۳	۱۱۳۷	۶۷۸	۱۰۰۰
..... روغن‌ها، چربی‌ها و کره	۳۴۸۱	۲۵۵۶	۴۳۹۵	۳۹۷۹	۳۸۷۵	۲۰۲۱	۳۲۲۲
..... روغن‌ها و چربی‌های حیوانی (بجز کره)	۱۰۰	۲۶۴	۷۵۲	۷۰۷	۰	۲۵۱	۵۴۱
..... انواع کره	۹۰۹	۵۲۳	۹۹۸	۱۰۵۳	۳۶۸	۲۴۳	۵۶۰
..... روغن‌های نباتی	۲۴۷۲	۱۷۶۹	۲۶۴۶	۲۲۲۰	۳۵۰۸	۱۵۲۶	۲۱۲۱
..... میوه‌ها و خشکبار	۱۲۵۰۶	۶۲۷۸	۶۶۶۹	۶۵۷۸	۹۲۱۸	۵۹۳۵	۵۵۰۰
..... میوه‌های درختی	۷۱۴۶	۳۰۷۶	۳۸۸۴	۳۸۷۶	۵۷۶۹	۲۹۶۰	۳۵۲۱
..... میوه‌های جالبزی	۱۰۱۱	۱۰۲۰	۹۷۹	۷۲۶	۵۸۰	۴۷۲	۸۰۳
..... خشکبار	۴۳۵۰	۲۱۸۱	۱۸۰۶	۱۹۷۶	۲۸۶۹	۲۵۰۲	۱۱۷۶
..... سبزی‌های تازه و خشک شده و حبوب	۸۰۹۸	۴۸۷۲	۵۲۴۹	۵۵۶۲	۹۳۴۸	۵۴۱۳	۵۰۵۰
..... سبزی‌های برگی	۲۰۳۲	۸۹۱	۹۶۶	۸۴۷	۱۷۴۷	۱۶۲۰	۱۰۰۶
..... سبزی‌های بوته‌ای	۲۵۶۴	۱۲۷۳	۱۵۴۷	۱۷۷۵	۳۲۳۱	۱۳۶۶	۱۷۱۳
..... سبزی‌های ریشه‌ای	۲۰۱۰	۱۸۰۳	۱۱۳۶	۱۶۲۵	۲۴۱۳	۱۱۷۶	۱۳۳۴
..... سایر انواع سبزی	۱	۴	۷	۲	۰	۴۳	۱
..... سبزی‌های آماده بسته‌بندی شده	۲۹	۷	۹	۱۱	۷	۹۲	۰
..... حبوب	۱۴۶۳	۸۹۵	۱۵۸۴	۱۳۰۲	۱۹۵۰	۱۱۱۵	۹۹۷
..... قند، شکر، مرباها و شیرینی‌ها	۵۹۱۸	۲۴۳۵	۲۳۸۶	۲۷۶۱	۲۸۵۴	۲۱۷۳	۲۴۹۰
..... قند و شکر	۱۵۸۴	۹۷۰	۱۰۸۰	۱۱۱۷	۱۵۵۶	۷۴۰	۱۰۱۱
..... مرباها و شیرینی‌ها	۴۳۳۴	۱۴۶۵	۱۳۰۶	۱۶۴۴	۱۲۹۸	۱۴۳۳	۱۴۷۹
..... ادویه‌ها، چاشنی‌ها و سایر ترکیب‌های خوراکی	۲۹۵۵	۱۹۸۱	۱۶۲۰	۱۸۹۱	۳۵۴۱	۲۰۳۰	۱۸۱۳
..... انواع ادویه	۴۷۳	۶۵۴	۴۴۸	۸۳۱	۹۶۱	۶۰۴	۵۷۲
..... چاشنی‌ها و سایر ترکیب‌های خوراکی	۲۴۸۲	۱۳۲۶	۱۱۷۲	۱۰۶۰	۲۵۸۰	۱۴۲۷	۱۲۴۱
..... چای، قهوه، کاکائو و نوشابه‌ها	۳۸۹۵	۲۲۴۶	۲۸۲۱	۲۳۰۵	۴۰۳۵	۱۸۶۹	۱۷۴۷
..... چای، قهوه و کاکائو	۲۲۷۸	۱۲۵۶	۱۱۸۳	۱۳۹۶	۱۵۴۸	۱۰۶۷	۱۰۵۶
..... نوشابه‌ها	۱۶۱۶	۹۹۰	۱۶۳۸	۹۰۹	۲۴۸۷	۸۰۲	۶۹۱
..... دخانی‌ها	۲۳۰۸	۹۶	۵۱۰	۱۲۸۹	۱۲۹۰	۹۲۷	۴۰۵



۱۵-۵- متوسط انواع هزینه‌های خوراکی (داخل منزل) و دخانی سالانه یک خانوار شهری بر حسب استان: ۱۳۹۴ بر اساس طبقه‌بندی COICOP (دنباله) (هزار ریال)

اقلام	سیستان و بلوچستان	فارس	قزوین	قم	کردستان
هزینه‌های خوراکی (داخل منزل) و دخانی	۶۴۹۲۰	۶۰۱۴۸	۵۴۲۸۸	۴۲۱۹۱	۶۴۷۷۱
..... غلات، نان، آرد، رشته و فراورده‌های آن	۱۵۸۸۴	۱۴۳۱۲	۱۳۶۱۸	۱۱۰۸۰	۱۵۵۸۹
..... غلات	۵۳۳۲	۶۸۰۹	۶۶۹۴	۴۹۵۸	۶۱۲۶
..... انواع نان	۸۶۵۳	۵۲۵۵	۴۶۵۲	۴۳۶۵	۷۰۷۹
..... آرد و رشته و فراورده‌های آن	۵۳۱	۷۷۰	۷۶۹	۶۱۶	۱۰۳۵
..... بیسکویت و کیک	۱۳۶۸	۱۴۷۸	۱۵۰۳	۱۱۴۲	۱۳۴۹
..... گوشت	۱۷۹۶۲	۱۲۶۴۱	۱۰۷۸۳	۸۳۴۹	۱۳۱۳۲
..... گوشت دام	۸۸۲۷	۶۴۹۳	۴۷۴۱	۴۴۲۷	۶۰۰۷
..... گوشت پرندگان	۷۳۲۲	۳۸۳۷	۴۸۵۲	۲۸۱۸	۵۴۳۰
..... گوشت‌های آماده برای طبخ	۲۴	۹۱	۱۳	۶	۵۴
..... ماهی و میگو و فراورده‌های آن	۱۷۸۹	۲۲۲۰	۱۱۷۷	۱۰۹۷	۱۶۴۱
..... شیر و فراورده‌های آن (بجز کره) و تخم پرندگان	۵۷۲۹	۶۴۲۶	۶۱۷۲	۴۶۸۳	۵۹۷۶
..... شیر	۱۳۱۰	۱۶۶۴	۱۶۴۰	۱۰۲۴	۱۶۸۶
..... فراورده‌های شیر (بجز کره)	۲۹۸۶	۳۶۰۰	۳۵۱۷	۲۸۱۳	۳۱۳۰
..... تخم پرندگان	۱۴۳۳	۱۱۶۲	۱۰۱۶	۸۴۶	۱۱۶۱
..... روغن‌ها، چربی‌ها و کره	۳۰۱۹	۲۶۸۵	۲۳۸۱	۱۷۸۱	۲۷۹۸
..... روغن‌ها و چربی‌های حیوانی (بجز کره)	۱۵۶	۹۴	۵	۹۰	۱۲۷
..... انواع کره	۱۴۲	۲۵۶	۴۹۸	۳۹۰	۴۷۲
..... روغن‌های نباتی	۲۷۲۱	۲۳۳۵	۱۸۷۹	۱۳۰۰	۲۱۹۹
..... میوه‌ها و خشکبار	۵۰۲۴	۸۳۳۱	۷۱۸۲	۵۳۶۹	۹۲۹۷
..... میوه‌های درختی	۲۶۸۰	۴۶۰۸	۴۶۵۷	۲۸۰۹	۵۶۴۰
..... میوه‌های جالیزی	۱۳۴۸	۱۰۳۰	۷۱۰	۶۰۱	۸۸۲
..... خشکبار	۹۹۶	۲۶۹۴	۱۸۱۴	۱۹۵۹	۲۷۷۵
..... سبزی‌های تازه و خشک شده و حبوب	۷۳۰۵	۷۴۳۹	۵۹۰۴	۴۶۳۲	۷۳۶۶
..... سبزی‌های برگی	۵۸۱	۱۹۳۹	۱۳۷۲	۱۱۲۳	۱۸۸۷
..... سبزی‌های بوته‌ای	۲۹۹۰	۲۴۶۲	۱۹۰۵	۱۳۰۲	۲۴۷۴
..... سبزی‌های ریشه‌ای	۲۲۳۴	۱۶۵۱	۱۴۲۰	۱۱۵۸	۱۶۶۱
..... سایر انواع سبزی	۰	۱۲	۴۳	۱۱	۲۷
..... سبزی‌های آماده بسته‌بندی شده	۹۴	۱۶	۶	۱۳	۲۹
..... حبوب	۱۴۰۷	۱۳۵۹	۱۱۵۷	۱۰۲۵	۱۲۸۸
..... قند، شکر، مرباها و شیرینی‌ها	۲۷۳۹	۲۴۲۷	۲۱۱۸	۱۷۷۹	۳۱۹۸
..... قند و شکر	۲۰۳۳	۱۰۵۶	۱۲۵۶	۷۸۶	۱۶۱۴
..... مرباها و شیرینی‌ها	۷۰۶	۱۳۷۱	۸۶۲	۹۹۳	۱۵۸۴
..... ادویه‌ها، چاشنی‌ها و سایر ترکیب‌های خوراکی	۲۱۷۲	۲۰۵۱	۱۷۳۹	۱۷۰۷	۲۱۸۰
..... انواع ادویه	۶۳۴	۶۳۴	۵۰۹	۵۰۸	۸۱۷
..... چاشنی‌ها و سایر ترکیب‌های خوراکی	۱۵۳۸	۱۴۱۷	۱۲۳۰	۱۲۰۰	۱۳۶۲
..... چای، قهوه، کاکائو و نوشابه‌ها	۳۱۸۳	۲۵۴۸	۲۷۲۱	۱۹۷۱	۴۰۰۴
..... چای، قهوه و کاکائو	۱۹۱۶	۹۳۲	۱۳۷۵	۱۱۵۷	۲۵۳۱
..... نوشابه‌ها	۱۲۶۷	۱۶۱۶	۱۳۴۷	۸۱۴	۱۴۷۳
..... دخانی‌ها	۱۹۰۴	۱۲۸۷	۱۶۷۰	۸۴۱	۱۲۳۳



۱۵-۵- متوسط انواع هزینه‌های خوراکی (داخل منزل) و دخانی سالانه یک خانوار شهری بر حسب استان: ۱۳۹۴ بر اساس طبقه‌بندی COICOP (دنباله)

گیلان	گلستان	کهگیلویه و بویراحمد	کرمانشاه	کرمان	اقلام
					هزینه‌های خوراکی (داخل منزل) و
۵۵۵۷۴	۴۶۶۱۲	۷۴۴۰۶	۵۷۶۳۱	۳۸۸۳۰	دخانی
۱۴۷۶۶	۱۲۶۵۷	۱۳۲۱۰	۱۴۹۰۱	۹۸۲۲	غلات، نان، آرد، رشته و فراورده‌های آن
۸۰۲۵	۵۷۴۵	۷۲۳۹	۶۲۳۳	۴۵۰۸	غلات
۴۸۳۴	۵۳۳۳	۳۸۰۶	۶۶۹۹	۴۱۸۷	انواع نان
۶۱۲	۵۵۷	۹۲۵	۸۲۶	۴۳۵	آرد و رشته و فراورده‌های آن
۱۲۹۵	۱۰۲۱	۱۲۴۰	۱۱۴۲	۶۹۱	بیسکویت و کیک
۹۳۳۰	۱۱۱۲۳	۱۵۱۸۴	۱۲۱۴۹	۱۰۶۶۹	گوشت
۳۶۳۷	۶۲۸۹	۶۸۳۹	۵۴۸۲	۶۱۵۰	گوشت دام
۴۰۸۶	۴۰۳۲	۶۰۷۵	۵۴۲۷	۳۷۸۰	گوشت پرندگان
۸۹	۶۱	۵۵۱	۴۲	۰	گوشت‌های آماده برای طبخ
۱۵۱۸	۷۴۱	۱۷۱۹	۱۱۹۸	۷۳۹	ماهی و میگو و فراورده‌های آن
۵۶۹۵	۴۳۷۵	۵۸۲۷	۴۶۴۵	۳۷۷۰	شیر و فراورده‌های آن (بجز کره) و تخم پرندگان
۱۸۴۴	۱۱۹۰	۹۸۱	۱۲۱۹	۱۰۱۵	شیر
۲۶۷۸	۲۳۳۱	۳۴۸۰	۲۵۵۱	۱۸۷۵	فراورده‌های شیر (بجز کره)
۱۱۷۲	۸۵۵	۱۳۶۶	۸۷۵	۸۸۰	تخم پرندگان
۲۲۰۱	۱۹۶۶	۲۶۵۶	۳۳۴۱	۲۱۷۷	روغن‌ها، چربی‌ها و کره
۰	۰	۱۷۱	۳۵۹	۱۴۵	روغن‌ها و چربی‌های حیوانی (بجز کره)
۲۱۹	۲۳۵	۱۶۲	۳۴۲	۴۲	انواع کره
۱۹۸۲	۱۷۳۱	۲۳۲۳	۲۶۴۱	۱۹۹۰	روغن‌های نباتی
۸۲۲۳	۴۸۱۷	۱۲۱۲۳	۶۱۳۷	۳۳۹۲	میوه‌ها و خشکبار
۴۳۳۸	۲۸۵۸	۶۴۷۵	۳۸۸۰	۱۹۵۱	میوه‌های درختی
۶۸۸	۵۲۸	۹۷۵	۶۷۷	۷۹۱	میوه‌های جالبزی
۳۱۹۸	۱۴۳۱	۴۶۷۳	۱۵۸۰	۶۵۱	خشکبار
۶۹۹۹	۵۱۴۲	۱۰۱۰۷	۶۴۰۴	۳۷۲۴	سبزی‌های تازه و خشک شده و حبوب
۱۲۷۴	۱۰۵۴	۱۸۷۱	۱۷۵۱	۵۶۲	سبزی‌های برگی
۲۴۳۹	۱۷۴۷	۴۴۷۴	۲۰۹۳	۱۰۴۴	سبزی‌های بوته‌ای
۱۸۷۲	۱۳۰۳	۱۷۶۲	۱۳۸۴	۱۱۴۲	سبزی‌های ریشه‌ای
۸۱	۱	۱۰۴	۷	۰	سایر انواع سبزی
۳۰	۴	۳	۳۱	۵	سبزی‌های آماده بسته‌بندی شده
۱۳۰۳	۱۰۳۲	۱۸۹۴	۱۱۲۸	۹۷۰	حبوب
۱۹۴۰	۲۰۵۷	۴۸۰۸	۲۴۴۲	۱۵۲۳	قند، شکر، مرباها و شیرینی‌ها
۸۵۷	۹۸۶	۹۰۵	۱۶۹۵	۱۱۸۵	قند و شکر
۱۰۸۳	۱۰۷۰	۳۹۰۳	۷۴۷	۳۳۸	مرباها و شیرینی‌ها
۲۷۳۹	۱۵۳۹	۴۴۲۲	۲۳۵۸	۹۵۴	ادویه‌ها، چاشنی‌ها و سایر ترکیب‌های خوراکی
۷۲۰	۵۲۲	۱۹۷۵	۹۵۷	۱۲۳	انواع ادویه
۲۰۱۹	۱۰۱۷	۲۴۴۸	۱۴۰۱	۸۳۱	چاشنی‌ها و سایر ترکیب‌های خوراکی
۲۳۶۸	۱۹۷۳	۵۷۳۱	۳۶۹۳	۱۹۲۳	چای، قهوه، کاکائو و نوشابه‌ها
۸۹۸	۱۱۰۶	۱۱۲۸	۲۵۳۶	۹۱۹	چای، قهوه و کاکائو
۱۴۷۱	۸۶۷	۴۶۰۳	۱۱۵۶	۱۰۰۵	نوشابه‌ها
۱۳۱۲	۱۰۳۳	۳۳۸	۱۵۶۳	۸۷۴	دخانی‌ها



۱۵-۵- متوسط انواع هزینه‌های خوراکی (داخل منزل) و دخانی سالانه یک خانوار شهری بر حسب استان: ۱۳۹۴ بر اساس طبقه‌بندی COICOP (دنباله) (هزار ریال)

یزد	همدان	هرمزگان	مرکزی	مازندران	لرستان	اقلام
۵۱۰۲۹	۵۲۱۷۰	۶۱۴۳۷	۵۵۷۴۹	۶۹۵۱۰	۶۱۰۶۴	هزینه‌های خوراکی (داخل منزل) و دخانی
۱۴۵۷۷	۱۴۰۶۷	۱۵۳۷۶	۱۴۸۲۲	۱۶۱۴۷	۱۶۹۹۵ غلات، نان، آرد، رشته و فراورده‌های آن
۷۱۶۶	۶۸۵۹	۸۰۸۳	۷۷۴۸	۷۹۶۰	۷۶۸۹ غلات
۵۳۸۹	۵۶۲۶	۵۴۱۳	۴۹۳۱	۶۰۵۱	۷۶۳۵ انواع نان
۴۴۸	۵۶۲	۷۲۸	۹۳۸	۸۴۷	۷۵۴ آرد و رشته و فراورده‌های آن
۱۵۷۴	۱۰۲۰	۱۱۵۲	۱۲۰۶	۱۲۸۹	۹۱۷ بیسکویت و کیک
۱۵۲۶۳	۱۱۷۰۶	۱۴۹۷۷	۱۲۳۳۱	۱۴۸۱۸	۱۳۵۲۴ گوشت
۱۰۲۶۰	۷۰۵۵	۴۵۱۸	۷۸۳۵	۶۶۸۳	۵۵۸۵ گوشت دام
۳۲۹۷	۳۶۲۲	۴۷۲۵	۳۰۵۲	۶۲۸۸	۶۱۷۸ گوشت پرندگان
۳	۶	۳۰۰	۲۱	۶۲	۴۰ گوشت‌های آماده برای طبخ
۱۷۰۲	۱۰۲۲	۵۴۳۵	۱۴۲۳	۱۷۸۵	۱۷۲۱ ماهی و میگو و فراورده‌های آن
۶۶۹۳	۵۵۴۷	۶۶۵۲	۵۱۹۱	۷۲۴۲	۴۲۲۵ شیر و فراورده‌های آن (بجز کره) و تخم پرندگان
۱۷۴۱	۱۴۷۲	۱۸۲۰	۱۴۳۶	۲۳۵۱	۹۰۲ شیر
۳۷۵۲	۲۹۵۸	۳۳۷۷	۲۹۳۳	۳۶۴۶	۲۲۳۵ فراورده‌های شیر (بجز کره)
۱۲۰۰	۱۱۱۶	۱۴۵۵	۸۲۱	۱۲۴۶	۱۰۸۹ تخم پرندگان
۲۰۲۴	۲۱۳۸	۲۵۷۱	۲۱۵۹	۲۸۱۹	۲۹۸۵ روغن‌ها، چربی‌ها و کره
۹۰	۱۰۳	۱	۶۳	۳۳	۶۶ روغن‌ها و چربی‌های حیوانی (بجز کره)
۲۷۹	۳۰۶	۱۳۰	۳۴۵	۶۹۶	۳۷۲ انواع کره
۱۶۵۵	۱۷۲۹	۲۴۴۱	۱۷۵۲	۲۰۹۰	۲۵۴۷ روغن‌های نباتی
۷۷۹۶	۶۳۶۶	۵۹۹۱	۷۰۳۰	۸۲۳۵	۶۶۳۷ میوه‌ها و خشکبار
۴۲۲۸	۳۴۹۳	۳۵۹۸	۳۹۹۴	۴۵۴۸	۳۲۹۷ میوه‌های درختی
۱۳۲۸	۷۳۵	۸۱۲	۵۳۲	۱۱۴۴	۵۴۵ میوه‌های جالبیزی
۲۲۴۰	۲۱۳۸	۱۵۸۱	۲۵۰۴	۲۵۴۳	۲۷۹۵ خشکبار
۴۲۲۱	۵۰۵۶	۸۳۱۸	۵۸۶۸	۱۱۱۲۴	۵۸۱۶ سبزی‌های تازه و خشک شده و حبوب
۸۸۷	۱۳۴۲	۱۵۴۹	۱۵۸۷	۲۸۵۲	۱۱۳۰ سبزی‌های برگی
۱۵۸۴	۱۵۷۰	۲۳۷۸	۱۹۶۲	۳۵۵۱	۱۷۹۷ سبزی‌های بوته‌ای
۱۰۳۸	۱۲۷۱	۲۷۰۴	۱۳۷۲	۲۶۷۹	۱۲۳۶ سبزی‌های ریشه‌ای
۶	۰	۱	۱۹	۳	۴ سایر انواع سبزی
۳۲	۶	۱۸	۴۳	۲۲	۲ سبزی‌های آماده بسته‌بندی شده
۶۷۵	۸۶۷	۱۶۶۹	۸۸۴	۲۰۱۵	۱۶۴۶ حبوب
۲۱۷۴	۱۹۸۷	۱۵۰۳	۲۳۷۸	۲۸۲۳	۳۳۸۲ قند، شکر، مرباها و شیرینی‌ها
۷۷۹	۷۶۴	۹۲۴	۱۱۱۲	۱۰۰۶	۱۵۳۴ قند و شکر
۱۳۹۵	۱۲۲۳	۵۷۹	۱۲۶۵	۱۸۱۷	۱۸۴۸ مرباها و شیرینی‌ها
۱۹۷۱	۱۳۴۸	۲۶۷۰	۲۲۷۸	۲۹۶۰	۲۳۷۶ ادویه‌ها، چاشنی‌ها و سایر ترکیب‌های خوراکی
۶۲۱	۴۹۶	۸۱۶	۶۳۳	۱۰۰۰	۹۳۴ انواع ادویه
۱۳۵۰	۸۵۲	۱۸۵۴	۱۶۴۵	۱۹۶۰	۱۴۴۲ چاشنی‌ها و سایر ترکیب‌های خوراکی
۲۴۱۲	۲۹۱۸	۳۱۵۵	۲۳۰۴	۲۴۱۲	۳۶۰۴ چای، قهوه، کاکائو و نوشابه‌ها
۹۶۰	۱۸۳۱	۸۲۱	۱۴۴۷	۱۳۷۱	۲۷۷۵ چای، قهوه و کاکائو
۱۴۵۲	۱۰۸۷	۲۳۳۳	۸۵۷	۱۰۴۱	۸۳۰ نوشابه‌ها
۸۹۸	۱۷۳۶	۲۲۴	۱۳۸۹	۱۰۰۱	۱۵۲۰ دخانی‌ها

(۱) ضریب تغییرات (CV) فقط برای ستون کل محاسبه شده است.

۱۶-۵- متوسط انواع هزینه‌های غیر خوراکی و خوراکی (خارج منزل) سالانه یک خانوار شهری بر حسب استان: ۱۳۹۴ بر اساس

(هزار ریال)

طبقه‌بندی COICOP

اردبیل	آذربایجان غربی	آذربایجان شرقی	کل	ضریب تغییرات (CV) ^(۱)	اقلام
۱۳۳۵۵۲	۱۵۱۷۶۴	۱۶۲۰۵۴	۲۰۲۲۸۲	۰/۰۱۰۷	هزینه‌های غیر خوراکی و خوراکی (خارج منزل)
۹۷۲۳	۱۶۱۶۰	۱۰۸۴۶	۱۱۰۸۰	۰/۰۳۵۵	پوشاک و کفش
۷۹۱۷	۱۲۵۴۷	۸۲۲۲	۸۷۶۴	۰/۰۳۴۰	پوشاک و تعمیرات آن
۱۸۰۷	۳۶۱۳	۲۶۲۴	۲۳۱۷	۰/۰۵۱۸	کفش و تعمیرات آن
۴۵۴۹۵	۵۳۸۳۶	۵۱۲۰۲	۸۸۱۴۲	۰/۰۱۰۸	مسکن، آب، فاضلاب، سوخت و روشنایی
۵۸۴۴	۷۲۲۸	۵۰۷۷	۱۰۵۵۷	۰/۰۳۶۲	اجاره‌بهای واقعی مسکن
۳۱۳۴۶	۳۵۵۹۳	۳۵۲۶۱	۶۶۳۳۲	۰/۰۱۳۶	نگهداری و تعمیر واحد مسکونی (اقامتگاه اول و بعدی)
۹۹۶	۱۱۶۶	۱۳۷۳	۱۷۸۶	۰/۰۶۳۶	هزینه آب و فاضلاب و سایر خدمات مربوط به واحد مسکونی
۱۲۹۰	۲۵۶۳	۲۴۰۱	۲۳۹۸	۰/۰۱۸۵	واحد مسکونی
۶۰۱۹	۷۲۸۶	۷۰۹۰	۷۰۶۸	۰/۰۰۹۱	روشنایی و سوخت
۶۶۴۰	۹۵۲۹	۸۹۶۰	۹۰۱۴	۰/۰۳۱۶	میلان، لوازم خانگی و نگهداری معمول آن‌ها
۱۲۴۷	۲۲۰۳	۲۵۴۵	۲۰۳۹	۰/۰۶۳۷	میلان و اثاث، فرش و سایر کفپوش‌ها
۳۳۴	۶۷۳	۹۸۵	۷۰۶	۰/۱۱۵۵	لوازم پارچه‌ای خانگی (کم‌دوام)
۱۲۲۰	۲۳۴۶	۱۳۹۹	۱۸۲۵	۰/۰۵۱۵	وسایل خانگی
۳۱۵	۱۲۴۳	۸۴۴	۸۱۱	۰/۱۱۹۳	انواع ظروف غذاخوری و سایر لوازم خانگی
۲۶۰	۴۹۲	۳۳۵	۲۴۷	۰/۰۴۳۱	ابزار و تجهیزات منزل و باغ
۳۲۶۳	۲۵۷۲	۲۸۵۲	۳۳۸۵	۰/۰۳۵۰	کالاها و خدمات برای امور جاری منزل
۱۵۷۲۱	۹۰۲۵	۱۶۶۵۴	۱۹۱۲۷	۰/۰۴۱۵	بهداشت و درمان
۳۹۴۲	۳۱۱۳	۵۱۳۴	۵۶۸۳	۰/۰۳۳۲	محصولات و وسایل و لوازم پزشکی
۷۱۵۶	۳۲۴۷	۹۲۹۷	۸۴۵۱	۰/۰۴۳۸	خدمات طبی سرپایی
۴۶۲۳	۲۶۶۴	۲۲۲۳	۴۹۹۳	۰/۱۲۱۹	خدمات بیمارستانی
۱۰۳۸۴	۱۸۹۱۰	۱۹۹۲۱	۲۰۴۸۹	۰/۰۲۹۳	حمل و نقل
۲۹۴	۴۹۲۱	۸۲۵۵	۵۸۶۶	۰/۰۹۲۵	خرید وسایل نقلیه
۶۹۵۹	۱۱۳۱۴	۸۰۳۶	۱۰۱۹۲	۰/۰۱۶۷	تجهیزات حمل و نقل شخصی
۳۱۳۱	۲۶۷۵	۳۶۳۰	۴۴۳۱	۰/۰۲۳۹	خدمات حمل و نقل
۳۴۲۸	۶۲۹۱	۵۹۸۰	۶۸۲۶	۰/۰۱۲۴	ارتباطات
۱	۷	۱۳	۱۴	۰/۱۶۴۹	خدمات پستی
۱۶۰	۴۹۸	۱۱۵۵	۹۳۲	۰/۰۴۰۸	تجهیزات تلفن و تلفکس
۳۲۶۷	۵۷۸۷	۴۸۱۲	۵۸۸۰	۰/۰۱۱۳	خدمات تلفن و فکس
۲۲۴۵	۳۶۴۷	۳۸۶۳	۴۲۸۹	۰/۰۳۴۰	خدمات فرهنگی و تفریحات
۵۸۳	۱۱۰۰	۱۲۶۶	۱۰۱۲	۰/۰۴۸۴	تجهیزات سمعی - بصری، عکاسی و داده‌پردازی و لوازم آن‌ها
.	.	۳	۱۳	۰/۷۰۳۰	سایر وسایل عمده با دوام برای تفریح و فرهنگ
۳۲۹	۴۴۲	۵۳۱	۳۷۱	۰/۰۵۰۶	سایر اقلام و وسایل تفریحی، باغ‌ها و حیوان‌های خانگی
۳۰۶	۳۱۶	۵۸۰	۶۷۷	۰/۰۸۹۱	خدمات فرهنگی و تفریحی
۸۰۵	۸۷۵	۱۰۳۴	۱۰۴۸	۰/۰۲۸۴	روزنامه، کتاب و لوازم‌التحریر
۲۲۲	۹۱۳	۴۴۹	۱۱۶۸	۰/۰۹۰۳	هزینه مسافرت‌های دستجمعی (همراه تور)
۲۵۴۰	۳۰۷۲	۴۴۷۷	۴۷۰۴	۰/۰۳۶۲	آموزش و تحصیل
۲۵۳۴	۲۹۷۶	۴۲۳۵	۴۴۷۲	۰/۰۳۷۲	هزینه آموزش سطح‌بندی شده
۶	۹۶	۲۴۲	۲۳۲	۰/۰۷۵۴	هزینه آموزش‌های سطح‌بندی نشده
۳۴۸۵	۱۰۶۶	۳۱۰۶	۲۹۵۶	۰/۰۸۸۵	غذاهای آماده، هتل و رستوران
۳۲۶۹	۹۷۳	۲۴۲۲	۲۳۱۶	۰/۰۵۰۲	خدمات تهیه و ارائه غذا
۲۱۷	۹۳	۶۸۴	۶۴۰	۰/۰۳۶۴۳	خدمات تأمین جا (مهمانسراها، هتل، مسافرخانه و...)
۲۹۵۱۶	۲۵۹۷۲	۳۲۲۳۰	۳۱۸۱۴	۰/۰۱۵۰	کالاها و خدمات متفرقه
۴۷۲۱	۳۹۳۲	۳۸۷۰	۴۹۴۹	۰/۰۱۳۷	خدمات شخصی
۱۴۳۴	۱۳۸۹	۱۵۶۵	۱۲۷۵	۰/۰۲۰۴۲	لوازم شخصی طبقه‌بندی نشده در جای دیگر
۴۳	۲۰	۱۰۸	۹۶	۰/۱۶۳۱	حمایت اجتماعی و خدمات مشاوره‌ای
۲۲۴۷۲	۱۹۸۱۶	۲۵۷۳۱	۲۴۴۰۷	۰/۰۱۴۸	بیمه
۳۳۷	۳۸۲	۳۹۱	۴۵۹	۰/۰۴۴۶	خدمات مالی طبقه‌بندی نشده در جای دیگر
۵۰۹	۴۳۳	۵۶۴	۶۲۸	۰/۱۰۳۴	سایر خدمات طبقه‌بندی نشده در جای دیگر
۴۳۷۵	۴۲۵۶	۴۸۱۵	۳۸۴۱	۰/۰۳۵۶	انتقالات



۱۶-۵- متوسط انواع هزینه‌های غیر خوراکی و خوراکی (خارج منزل) سالانه یک خانوار شهری بر حسب استان: ۱۳۹۴ بر اساس طبقه‌بندی COICOP (دنباله) (هزار ریال)

تهران	بوشهر	ایلام	البرز	اصفهان	اقلام
۳۰۹۶۰۹	۱۶۸۱۷۰۵	۱۱۴۱۷۲	۲۰۴۹۳۷	۲۲۰۰۹۴	هزینه‌های غیر خوراکی و خوراکی (خارج منزل).....
۱۲۶۳۷	۹۰۸۸	۹۵۲۲	۱۰۱۳۳	۱۰۴۵۴	پوشاک و کفش.....
۹۹۳۹	۸۰۵۸	۷۷۵۳	۸۵۸۰	۸۵۳۹	پوشاک و تعمیرات آن.....
۲۶۹۸	۱۰۳۰	۱۷۶۹	۱۵۵۳	۱۹۱۴	کفش و تعمیرات آن.....
۱۶۲۸۴۹	۶۳۳۴۹	۴۱۷۲۹	۹۶۱۰۷	۸۰۳۶۱	مسکن، آب، فاضلاب، سوخت و روشنایی.....
۱۹۹۳۳	۷۲۵۰	۳۹۸۸	۸۲۲۳	۶۴۸۹	اجاره‌بهای واقعی مسکن.....
۱۳۰۰۷۵	۴۴۹۳۴	۳۰۸۷۸	۷۷۸۹۶	۵۸۰۰۴	اجاره‌بهای احتسابی مسکن.....
۲۱۵۵	۱۷۱۸	۱۵۲۰	۱۱۹۵	۵۳۶۱	نگهداری و تعمیر واحد مسکونی (اقامتگاه اول و بعدی).....
۳۵۲۰	۱۷۳۱	۱۳۰۲	۲۶۸۷	۲۴۹۲	هزینه آب و فاضلاب و سایر خدمات مربوط به واحد مسکونی.....
۷۱۶۶	۷۷۱۶	۴۰۴۲	۶۱۰۶	۸۰۱۵	روشنایی و سوخت.....
۹۷۵۳	۸۲۹۵	۵۲۵۴	۵۶۶۱	۸۸۵۹	مبلمان، لوازم خانگی و نگهداری معمول آن‌ها.....
۲۹۹۸	۱۱۹۹	۳۱۳	۵۷۰	۲۶۴۸	مبلمان و اثاث، فرش و سایر کفپوش‌ها.....
۹۱۸	۴۸۸	۴۲۰	۲۹۹	۶۶۲	لوازم پارچه‌ای خانگی (کم‌دوام).....
۱۳۵۲	۲۵۸۳	۷۱۸	۵۱۱	۲۱۸۳	وسایل خانگی.....
۵۵۲	۲۱۳	۳۸۳	۴۷۴	۶۱۶	انواع ظروف غذاخوری و سایر لوازم خانگی.....
۱۲۹	۳۱	۹۳	۱۳۳	۸۵	ابزار و تجهیزات منزل و باغ.....
۳۸۰۴	۳۷۸۱	۳۳۲۷	۳۶۷۵	۲۶۶۵	کالاها و خدمات برای امور جاری منزل.....
۲۸۷۹۱	۱۰۷۱۷	۶۹۶۱	۱۶۴۴۹	۲۸۲۶۹	بهداشت و درمان.....
۸۱۸۴	۳۱۹۳	۱۸۸۰	۴۲۸۶	۷۹۱۷	محصولات و وسایل و لوازم پزشکی.....
۱۲۰۰۲	۴۹۲۸	۲۲۰۱	۵۷۶۷	۱۴۲۶۳	خدمات طبی سرپایی.....
۸۶۰۴	۲۵۹۶	۲۸۸۰	۶۳۹۷	۶۰۸۹	خدمات بیمارستانی.....
۲۵۹۲۷	۱۷۶۷۷	۱۲۲۲۹	۲۰۶۹۰	۲۹۸۷۱	حمل و نقل.....
۷۳۰۵	۴۱۳۵	۷۸۶	۴۰۹۳	۱۰۶۵۳	خرید وسایل نقلیه.....
۱۲۷۲۱	۱۱۰۸۳	۷۶۸۸	۱۱۷۱۶	۱۳۹۹۹	تجهیزات حمل و نقل شخصی.....
۵۹۰۱	۲۴۵۹	۳۷۵۵	۴۸۸۰	۵۲۱۹	خدمات حمل و نقل.....
۸۹۳۵	۷۲۱۲	۴۳۳۵	۵۸۹۳	۷۷۳۷	ارتباطات.....
۱۳	.	۱	۴	۱۴	خدمات پستی.....
۱۴۰۴	۳۳۱	۵۴۵	۲۵۶	۱۲۵۲	تجهیزات تلفن و تلفکس.....
۷۵۱۸	۶۸۸۱	۳۷۸۸	۵۶۳۲	۶۴۷۱	خدمات تلفن و فکس.....
۵۰۴۵	۳۴۸۵	۱۸۲۳	۴۸۹۷	۷۲۳۹	خدمات فرهنگی و تفریحات.....
۱۲۱۳	۵۹۰	۲۶۳	۵۹۱	۱۲۳۰	تجهیزات سمعی - بصری، عکاسی و داده‌پردازی و لوازم آن‌ها.....
۴۱	۲۶	.	-۶	۸	سایر وسایل عمده با دوام برای تفریح و فرهنگ..
۴۱۶	۳۰۶	۴۷۷	۳۶۷	۳۸۶	سایر اقلام و وسایل تفریحی، باغ‌ها و حیوان‌های خانگی.....
۱۲۸۹	.	۶۵	۱۵۸۳	۴۰۸	خدمات فرهنگی و تفریحی.....
۱۱۰۱	۸۳۴	۶۱۲	۱۴۰۳	۱۰۹۸	روزنامه، کتاب و لوازم‌التحریر.....
۹۸۴	۱۷۲۸	۴۰۵	۹۵۸	۴۱۰۸	هزینه مسافرت‌های دستجمعی (همراه تور).....
۷۷۰۱	۳۸۸۰	۱۸۳۷	۳۰۱۹	۴۸۳۹	آموزش و تحصیل.....
۷۲۸۴	۳۸۰۹	۱۸۳۷	۲۹۷۵	۴۳۶۲	هزینه آموزش سطح‌بندی شده.....
۴۱۷	۷۲	.	۴۵	۴۷۷	هزینه آموزش‌های سطح‌بندی نشده.....
۴۶۴۳	۹۵۲	۱۳۷۱	۳۸۲۰	۳۶۳۹	غذاهای آماده، هتل و رستوران.....
۲۷۵۸	۸۵۲	۱۲۹۶	۲۶۵۵	۳۶۱۳	خدمات تهیه و ارائه غذا.....
۱۸۸۵	۱۰۰	۷۶	۱۱۶۴	۲۶	خدمات تأمین جا (مهمانسراها، هتل، مسافرخانه و...).....
۳۸۹۲۹	۳۹۸۸۵	۲۶۷۰۸	۳۶۷۶۸	۳۵۳۱۵	کالاها و خدمات متفرقه.....
۵۷۸۷	۴۰۳۸	۳۴۸۱	۶۷۲۱	۴۷۶۱	خدمات شخصی.....
۲۱۶۱	۱۳۴۴	۵۹۸	۸۲۷	۸۴۲	لوازم شخصی طبقه‌بندی نشده در جای دیگر.....
۸۶	۱۸	۴۸	۱۲۵	۲۳۸	حمایت اجتماعی و خدمات مشاوره‌ای.....
۳۰۳۱۹	۳۳۷۰۷	۲۱۷۶۳	۲۷۹۵۹	۲۶۲۵۵	بیمه.....
.	۳۷۰	۴۹۳	۴۳۷	۱۰۷۵	خدمات مالی طبقه‌بندی نشده در جای دیگر.....
۵۷۷	۴۰۸	۳۲۶	۶۹۹	۲۱۴۴	سایر خدمات طبقه‌بندی نشده در جای دیگر.....
۴۳۹۸	۴۱۶۵	۲۴۰۲	۱۵۰۰	۳۵۱۰	انتقالات.....



۱۶-۵- متوسط انواع هزینه‌های غیر خوراکی و خوراکی (خارج منزل) سالانه یک خانوار شهری بر حسب استان: ۱۳۹۴ بر اساس طبقه‌بندی COICOP (دنباله)

سمنان	زنجان	خوزستان	خراسان شمالی	خراسان رضوی	خراسان جنوبی	چهارمحال و بختیاری	اقلام
۱۲۴۲۱۰	۱۴۳۶۰۴	۱۸۵۵۶۰	۱۵۰۳۳۶	۱۶۱۰۴۲	۱۲۲۰۲۰	۲۰۸۲۹۳	هزینه‌های غیر خوراکی و خوراکی (خارج منزل)
۶۹۶۷	۹۹۶۲	۹۷۸۱	۱۳۲۶۷	۸۷۱۴	۱۲۹۸۶	۱۸۰۶۹	پوشاک و کفش.....
۵۴۱۸	۸۰۷۴	۸۰۲۸	۱۰۶۱۸	۷۰۴۸	۱۰۲۷۹	۱۴۰۵۶	پوشاک و تعمیرات آن.....
۱۵۴۹	۱۸۸۸	۱۷۵۳	۲۶۴۹	۱۶۶۶	۲۷۰۸	۴۰۱۴	کفش و تعمیرات آن.....
۴۴۵۸۷	۴۲۱۵۳	۶۳۶۸۳	۴۸۲۴۸	۸۰۶۰۸	۳۱۶۴۵	۵۴۷۰۲	مسکن، آب، فاضلاب، سوخت و روشنایی.....
۴۹۲۳	۳۰۳۳	۶۶۲۰	۵۱۲۶	۱۲۴۲۴	۳۶۹۴	۵۰۱۹	اجاره‌بهای واقعی مسکن.....
۳۰۶۳۴	۲۹۱۵۷	۴۴۸۹۴	۳۳۷۴۴	۵۹۴۹۹	۲۱۶۲۸	۳۴۸۵۸	اجاره‌بهای احتمالی مسکن.....
۷۸۵	۸۰۷	۱۰۳۰	۲۴۹۲	۱۱۹۳	۶۱۵	۳۵۱۱	نگهداری و تعمیر واحد مسکونی (اقامتگاه اول و بعدی).....
۱۷۲۹	۲۱۸۸	۲۸۲۲	۱۱۸۳	۱۴۴۳	۱۱۶۴	۲۰۰۹	هزینه آب و فاضلاب و سایر خدمات مربوط به واحد مسکونی.....
۶۵۱۶	۶۹۶۸	۸۳۱۷	۵۷۰۲	۶۰۵۰	۴۵۴۴	۹۳۰۵	روشنایی و سوخت.....
۴۶۳۹	۱۰۴۴۲	۱۱۶۸۲	۹۴۹۳	۶۰۶۷	۹۴۴۶	۱۹۱۱۴	میلمان، لوازم خانگی و نگهداری معمول آن‌ها.....
۷۲۹	۲۲۹۹	۱۳۳۸	۲۰۱۵	۱۰۱۸	۱۶۶۸	۴۲۵۷	میلمان و اثاث، فرش و سایر کفپوش‌ها.....
۱۷۵	۹۵۱	۴۹۲	۷۷۱	۲۸۰	۱۹۲۰	۴۹۱۹	لوازم پارچه‌ای خانگی (کم‌دوام).....
۷۸۳	۳۲۷۷	۴۶۷۵	۲۶۱۶	۱۱۴۶	۱۳۷۵	۳۴۲۸	وسایل خانگی.....
۳۴۹	۹۷۵	۲۰۷	۱۰۷۲	۸۶۰	۱۳۵۶	۱۳۷۰	انواع ظروف غذاخوری و سایر لوازم خانگی.....
۱۶۸	۳۲۴	۳۸۶	۲۴۶	۱۷۸	۵۶۷	۲۷۷	ابزار و تجهیزات منزل و باغ.....
۲۴۳۵	۲۶۱۷	۴۵۸۵	۲۷۷۴	۲۵۸۴	۲۶۰۰	۴۸۶۳	کالاها و خدمات برای امور جاری منزل.....
۱۲۷۶۲	۸۵۳۱	۲۱۱۴۷	۱۲۰۲۵	۱۱۳۸۵	۱۰۲۸۳	۲۷۲۸۴	بهداشت و درمان.....
۲۹۱۴	۳۲۳۴	۶۸۵۸	۳۲۰۵	۳۵۴۷	۳۰۵۲	۸۲۹۴	محصولات و وسایل و لوازم پزشکی.....
۷۸۹۰	۳۱۶۰	۷۸۸۹	۶۴۵۷	۴۶۳۳	۴۹۸۱	۱۳۸۱۷	خدمات طبی سربایی.....
۹۵۹	۲۱۳۸	۶۴۰۱	۲۳۶۳	۳۲۰۴	۲۲۵۰	۵۱۷۳	خدمات بیمارستانی.....
۱۳۲۸۰	۱۶۱۸۲	۲۸۱۳۷	۱۸۶۶۱	۱۳۰۳۵	۱۱۳۳۵	۲۲۱۱۰	حمل و نقل.....
۵۴۲	۳۹۳۴	۱۳۱۴۰	۵۳۰۰	۲۰۵۱	۱۵۸۰	۳۳۱۸	خرید وسایل نقلیه.....
۹۷۹۱	۸۳۵۵	۸۳۴۵	۱۰۵۷۰	۷۸۲۴	۷۹۱۴	۱۱۶۰۳	تجهیزات حمل و نقل شخصی.....
۲۹۴۷	۲۸۹۴	۶۶۵۲	۲۷۹۱	۳۱۶۰	۱۸۴۱	۷۱۸۹	خدمات حمل و نقل.....
۵۴۰۱	۶۱۰۵	۸۰۰۰	۵۱۳۷	۴۶۳۳	۴۹۸۲	۹۰۴۶	ارتباطات.....
۱۵	۲۸	۲۸	۱۳	۱	۱۴	۸۴	خدمات پستی.....
۵۴۸	۶۷۳	۱۲۲۵	۸۵۳	۴۱۰	۹۴۹	۱۶۲۷	تجهیزات تلفن و تلفکس.....
۴۸۳۸	۵۴۰۴	۶۷۴۸	۴۲۷۱	۴۲۲۲	۴۰۱۹	۷۳۳۶	خدمات تلفن و فکس.....
۲۶۴۰	۵۲۷۰	۳۷۱۷	۴۲۶۱	۳۰۱۰	۴۰۵۶	۷۴۸۶	خدمات فرهنگی و تفریحات.....
۷۸۸	۱۲۲۴	۹۰۵	۱۵۴۲	۵۲۱	۸۶۴	۱۶۳۳	تجهیزات سمعی-بصری، عکاسی و داده‌پردازی و لوازم آن‌ها.....
۲	۶۲	.	.	.	۶	.	سایر وسایل عمده با دوام برای تفریح و فرهنگ.. سایر اقلام و وسایل تفریحی، باغ‌ها و حیوانات خانگی.....
۹۸	۵۳۰	۲۳۹	۴۸۸	۲۴۷	۸۱۱	۶۶۰	خدمات فرهنگی و تفریحی.....
۳۰۴	۹۵۲	۱۹۵	۴۰۸	۱۲۲	۶۰۷	۱۰۱۱	روزنامه، کتاب و لوازم‌التحریر.....
۶۷۰	۱۳۷۰	۷۲۹	۱۲۳۹	۹۴۶	۱۰۱۷	۱۳۷۰	هزینه مسافرت‌های دستجمعی (همراه تور).....
۷۷۷	۱۱۳۱	۱۶۴۹	۵۸۴	۱۱۷۳	۷۵۱	۲۸۱۳	آموزش و تحصیل.....
۲۷۲۵	۳۳۸۰	۴۵۰۱	۴۲۲۴	۳۴۶۳	۱۴۰۴	۴۰۷۷	هزینه آموزش سطح‌بندی شده.....
۲۶۷۶	۳۱۴۹	۴۲۸۶	۴۰۹۳	۳۴۱۸	۱۱۶۱	۴۰۱۶	هزینه آموزش‌های سطح‌بندی نشده.....
۴۹	۲۳۱	۲۱۶	۱۳۱	۴۵	۲۴۲	۶۱	غذاهای آماده، هتل و رستوران.....
۵۲۴	۲۲۲۱	۲۵۳۹	۱۸۱۱	۱۹۹۷	۱۵۰۷	۱۱۹۰	خدمات تهیه و ارائه غذا.....
۳۹۰	۲۰۵۷	۲۴۱۵	۱۶۱۱	۱۹۲۲	۱۳۶۹	۱۱۴۱	خدمات تأمین جا (مهمانسراها، هتل، مسافرخانه و...).....
۱۳۴	۱۶۵	۱۲۴	۲۰۰	۷۶	۱۳۸	۴۹	کالاها و خدمات متفرقه.....
۲۹۵۰۶	۳۲۶۷۳	۲۸۲۰۰	۲۹۸۱۸	۲۵۵۶۳	۳۱۲۷۶	۳۹۳۳۲	خدمات شخصی.....
۳۷۱۵	۴۳۷۸	۵۵۹۴	۴۴۳۳	۳۳۶۶	۴۴۳۰	۶۹۹۶	لوازم شخصی طبقه‌بندی نشده در جای دیگر.....
-۴	۲۵۱۰	۷۳۳	۴۰۵	۱۲۹۶	۲۸۸۸	۱۷۷۱	حمایت اجتماعی و خدمات مشاوره‌ای.....
۱	۱۰۲	۱۳۵	۴۹	۱۱۰	۵	۳۱	بیمه.....
۲۵۰۰۷	۲۴۷۴۳	۲۰۸۱۳	۲۳۱۴۲	۱۹۸۱۸	۲۲۸۳۱	۲۸۲۰۰	خدمات مالی طبقه‌بندی نشده در جای دیگر.....
۴۵۴	۴۷۴	۷۲۹	۹۵۲	۵۰۹	۴۷۵	۱۲۲۲	سایر خدمات طبقه‌بندی نشده در جای دیگر.....
۳۳۲	۴۶۶	۱۹۶	۸۴۶	۴۶۳	۶۴۷	۱۱۱۲	انتقالات.....
۱۱۷۷	۶۶۸۴	۴۱۷۲	۳۳۸۱	۲۵۶۸	۳۰۵۸	۵۸۸۲	



۱۶-۵- متوسط انواع هزینه‌های غیر خوراکی و خوراکی (خارج منزل) سالانه یک خانوار شهری بر حسب استان: ۱۳۹۴ بر اساس طبقه‌بندی COICOP (دنباله)

اقلام	سیستان و بلوچستان	فارس	قزوین	قم	کردستان
هزینه‌های غیر خوراکی و خوراکی (خارج منزل).....	۱۱۳۱۲۱	۲۰۳۷۰۷	۱۶۳۸۱۹۷	۱۵۲۹۴۳	۱۳۸۱۲۷
پوشاک و کفش.....	۱۰۹۰۹	۱۰۳۵۱	۸۶۹۳	۷۸۶۷	۱۳۷۱۵
پوشاک و تعمیرات آن.....	۸۹۸۲	۸۱۶۹	۷۰۴۱	۶۲۱۸	۱۰۲۴۸
کفش و تعمیرات آن.....	۱۹۲۷	۲۱۸۲	۱۶۵۲	۱۶۴۹	۳۴۴۷
مسکن، آب، فاضلاب، سوخت و روشنایی.....	۴۴۲۳۰	۸۹۸۱۷	۶۰۳۳۵	۷۳۰۷۲	۵۲۳۳۰
اجاره‌بهای واقعی مسکن.....	۹۴۱۲	۱۲۲۳۳	۷۶۶۶	۹۱۸۴	۱۰۶۷۳
اجاره‌بهای احتسابی مسکن.....	۲۶۱۶۲	۶۸۶۱۹	۴۳۲۰۹	۵۶۷۲۲	۳۰۷۳۹
نگهداری و تعمیر واحد مسکونی (اقامتگاه اول و بعدی).....	۲۶۴	۱۱۶۷	۸۵۳	۱۲۴۹	۱۷۰۱
هزینه آب و فاضلاب و سایر خدمات مربوط به واحد مسکونی.....	۱۳۶۰	۱۵۶۰	۲۰۷۰	۱۷۳۱	۱۸۷۶
روشنایی و سوخت.....	۷۰۳۲	۶۲۴۷	۶۵۳۷	۴۱۸۷	۷۳۴۲
مبلمان، لوازم خانگی و نگهداری معمول آن‌ها.....	۸۷۹۴	۹۶۴۵	۱۱۱۰۵	۵۷۱۴	۹۴۵۱
مبلمان و اثاث، فرش و سایر کفپوش‌ها.....	۱۵۴۷	۱۸۸۱	۳۴۲۹	۷۰۶	۲۹۰۴
لوازم پارچه‌ای خانگی (کم‌دوام).....	۵۹۲	۱۲۲۴	۱۱	۵۶۷	۳۷۰
وسایل خانگی.....	۱۸۲۸	۱۸۶۸	۳۶۸۰	۱۰۰۷	۱۸۹۱
انواع ظروف غذاخوری و سایر لوازم خانگی.....	۱۰۸۸	۸۷۶	۴۳۳	۱۰۷۲	۷۵۰
ابزار و تجهیزات منزل و باغ.....	۲۸۸	۱۹۹	۹۱	۲۵۸	۱۹۷
کالاها و خدمات برای امور جاری منزل.....	۳۴۵۱	۳۵۹۶	۳۴۶۱	۲۱۰۴	۳۳۳۷
بهداشت و درمان.....	۶۳۰۳	۲۰۳۵۴	۱۷۲۱۲	۱۵۵۴۲	۱۰۴۸۸
محصولات و وسایل و لوازم پزشکی.....	۲۲۵۸	۸۳۴۸	۳۸۰۹	۵۲۸۳	۲۷۷۶
خدمات طبی سرپایی.....	۲۷۵۸	۷۹۵۵	۶۴۳۵	۷۶۰۶	۴۳۱۹
خدمات بیمارستانی.....	۱۲۸۷	۴۰۵۱	۶۹۶۸	۲۶۵۳	۳۳۹۳
حمل و نقل.....	۱۱۷۸۷	۱۹۵۰۸	۱۷۰۹۴	۱۵۴۳۶	۱۵۰۹۵
خرید وسایل نقلیه.....	۳۱۴۴	۶۸۲۴	۴۹۷۶	۷۸۴۴	۳۴۶۸
تجهیزات حمل و نقل شخصی.....	۵۹۰۰	۹۱۰۱	۶۹۶۷	۵۶۱۹	۷۶۷۸
خدمات حمل و نقل.....	۲۷۴۴	۳۵۸۲	۵۱۵۱	۱۹۷۳	۳۹۴۹
ارتباطات.....	۳۴۱۷	۷۵۳۶	۵۰۳۵	۵۵۶۸	۵۶۵۶
خدمات پستی.....	۰	۸	۰	۲۲	۰
تجهیزات تلفن و تلفکس.....	۳۰۱	۱۱۴۴	۵۰۸	۹۰۲	۶۵۶
خدمات تلفن و فکس.....	۳۱۱۷	۶۳۸۵	۴۵۲۷	۴۶۴۴	۵۰۰۰
خدمات فرهنگی و تفریحات.....	۱۶۷۳	۴۶۷۴	۲۲۹۸	۲۵۷۳	۲۷۶۶
تجهیزات سمعی - بصری، عکاسی و داده‌پردازی و لوازم آن‌ها.....	۴۹۱	۱۴۶۴	۹۱۸	۴۶۸	۱۳۰۰
سایر وسایل عمده با دوام برای تفریح و فرهنگ..	۰	۵	۰	۰	۰
سایر اقلام و وسایل تفریحی، باغ‌ها و حیوان‌های خانگی.....	۸۹	۵۶۶	۲۱۸	۲۴۱	۴۵۰
خدمات فرهنگی و تفریحی.....	۰	۸۳۲	۲۴۳	۵۵۷	۲۰۸
روزنامه، کتاب و لوازم‌التحریر.....	۹۵۹	۱۲۲۵	۴۸۰	۷۰۳	۷۸۵
هزینه مسافرت‌های دستجمعی (همراه تور).....	۱۳۴	۵۸۲	۴۴۰	۶۰۴	۲۳
آموزش و تحصیل.....	۱۷۱۱	۵۱۲۵	۵۰۴۱	۲۰۰۲	۲۳۵۷
هزینه آموزش سطح‌بندی شده.....	۱۷۱۱	۴۸۲۴	۴۹۹۳	۱۸۶۵	۲۲۳۷
هزینه آموزش‌های سطح‌بندی نشده.....	۰	۳۰۱	۴۸	۱۳۷	۱۱۹
غذاهای آماده، هتل و رستوران.....	۱۴۶۹	۲۰۱۱	۴۱۴۰	۱۷۷۲	۹۳۴
خدمات تهیه و ارائه غذا.....	۱۱۱۹	۱۷۶۴	۳۹۷۰	۱۴۶۸	۸۱۷
خدمات تأمین جا (مهمانسراها، هتل، مسافرخانه و...).....	۳۵۰	۲۴۸	۱۷۱	۳۰۴	۱۱۶
کالاها و خدمات متفرقه.....	۲۱۴۱۶	۳۰۷۲۰	۲۸۲۳۲	۲۱۳۶۲	۲۲۴۵۴
خدمات شخصی.....	۲۹۲۴	۵۴۶۵	۳۶۶۲	۳۸۹۸	۴۹۶۹
لوازم شخصی طبقه‌بندی نشده در جای دیگر.....	۲۴۷	۱۹۷۵	-۱۳۶	-۱۲۲	۱۱۶۷
حمایت اجتماعی و خدمات مشاوره‌ای.....	۵	۱۷۱	۱۳	۲۶	۰
بیمه.....	۱۷۸۴۴	۲۱۸۲۴	۲۳۷۰۶	۱۶۸۳۸	۱۵۹۳۵
خدمات مالی طبقه‌بندی نشده در جای دیگر.....	۳۲۳	۷۱۱	۵۵۷	۲۴۷	۲۰۸
سایر خدمات طبقه‌بندی نشده در جای دیگر.....	۷۲	۵۷۳	۴۳۰	۴۷۵	۱۷۵
انتقالات.....	۱۴۱۲	۳۹۵۶	۴۷۱۲	۲۰۳۵	۳۵۸۲



۱۶-۵- متوسط انواع هزینه‌های غیر خوراکی و خوراکی (خارج منزل) سالانه یک خانوار شهری بر حسب استان: ۱۳۹۴ بر اساس طبقه‌بندی COICOP (دنباله) (هزار ریال)

گیلان	گلستان	کهگیلویه و بویراحمد	کرمانشاه	کرمان	اقلام
۱۹۶۴۱۲	۱۴۶۹۲۰	۱۷۹۵۹۷	۱۶۹۳۶۵	۱۱۷۲۹۷	هزینه‌های غیر خوراکی و خوراکی (خارج منزل).....
۸۸۳۶	۱۱۱۰۵	۱۹۸۷۳	۱۲۱۵۴	۷۸۳۲	پوشاک و کفش.....
۶۶۹۰	۸۶۸۰	۱۶۲۳۹	۹۱۸۹	۵۶۲۴	پوشاک و تعمیرات آن.....
۲۱۴۶	۲۴۲۵	۳۶۳۴	۲۹۶۴	۲۲۰۷	کفش و تعمیرات آن.....
۷۱۶۶۳	۵۵۴۰۵	۵۴۱۸۱	۶۹۳۳۰	۴۳۸۵۴	مسکن، آب، فاضلاب، سوخت و روشنایی.....
۵۱۹۰	۵۸۳۶	۹۳۸۱	۹۱۹۶	۷۵۴۹	اجاره‌بهای واقعی مسکن.....
۵۲۶۰۲	۳۸۱۶۵	۴۰۲۲۲	۴۸۶۸۴	۲۹۲۲۸	اجاره‌بهای احتسابی مسکن.....
۱۰۰۵	۵۲۸	۳۳۹	۹۹۷	۹۹۷	نگهداری و تعمیر واحد مسکونی (اقامتگاه اول و بعدی).....
۲۸۵۳	۱۶۹۷	۱۳۴۳	۲۴۷۹	۱۱۸۹	هزینه آب و فاضلاب و سایر خدمات مربوط به واحد مسکونی.....
۱۰۰۱۳	۹۱۸۰	۲۸۹۷	۷۹۷۴	۴۸۹۱	روشنایی و سوخت.....
۸۰۶۱	۶۷۷۹	۹۹۳۲	۹۱۱۰	۵۶۳۷	مبلمان، لوازم خانگی و نگهداری معمول آن‌ها.....
۱۱۶۳	۱۳۷۸	۱۱۷۵	۱۷۴۰	۱۸۷۵	مبلمان و اثاث، فرش و سایر کفپوش‌ها.....
۷۰۳	۲۰	۹۸۲	۵۰۷	۰	لوازم پارچه‌ای خانگی (کم‌دوام).....
۱۵۱۵	۱۶۱۱	۱۰۹۰	۱۴۷۶	۱۱۵۶	وسایل خانگی.....
۷۲۷	۱۰۵۵	۲۰۸۶	۷۱۶	۳۷	انواع ظروف غذاخوری و سایر لوازم خانگی.....
۵۶۹	۷۷	۱۲۰۲	۴۹۲	۱۴	ابزار و تجهیزات منزل و باغ.....
۳۳۸۴	۲۶۴۰	۳۳۹۷	۴۱۸۰	۲۵۵۵	کالاها و خدمات برای امور جاری منزل.....
۲۷۹۸۲	۱۳۶۳۵	۱۱۱۳۴	۱۷۹۰۱	۱۱۶۱۴	بهداشت و درمان.....
۹۴۱۰	۳۲۹۸	۲۵۹۷	۵۱۴۷	۴۰۳۱	محصولات و وسایل و لوازم پزشکی.....
۱۱۷۵۶	۵۷۳۳	۷۹۰۹	۹۶۶۱	۵۶۵۹	خدمات طبی سرپایی.....
۶۸۱۶	۴۶۰۴	۶۲۸	۳۰۹۳	۱۹۲۵	خدمات بیمارستانی.....
۲۴۲۶۶	۱۳۰۵۸	۲۶۰۱۲	۱۴۴۷۷	۱۰۱۲۱	حمل و نقل.....
۹۵۱۸	۳۰۰۹	۵۵۶۱	۴۱۴۳	-۳۹۸	خرید وسایل نقلیه.....
۸۶۲۵	۷۰۹۳	۱۵۶۷۸	۶۹۹۸	۷۹۴۶	تجهیزات حمل و نقل شخصی.....
۶۱۲۳	۲۹۵۵	۴۷۷۳	۳۳۳۷	۲۵۷۳	خدمات حمل و نقل.....
۷۱۸۷	۴۴۱۷	۶۳۳۷	۵۹۴۵	۵۳۲۸	ارتباطات.....
۳۵	۰	۰	۲۷	۰	خدمات پستی.....
۹۱۳	۸۳۱	۱۴۶۴	۵۹۸	۷۷۹	تجهیزات تلفن و تلفکس.....
۶۲۳۸	۳۵۸۷	۴۸۷۴	۵۳۲۱	۴۵۴۹	خدمات تلفن و فکس.....
۴۷۷۵	۳۶۷۲	۵۶۹۳	۴۷۳۹	۱۵۰۶	خدمات فرهنگی و تفریحات.....
۱۲۵۵	۹۳۸	۴۸۲	۱۳۳۷	۴۳۹	تجهیزات سمعی - بصری، عکاسی و داده‌پردازی و لوازم آن‌ها.....
۱۹	۰	۱	۲	۰	سایر وسایل عمده با دوام برای تفریح و فرهنگ.....
۳۲۸	۲۴۲	۱۶۲۳	۲۲۵	۶۵	سایر اقلام و وسایل تفریحی، باغ‌ها و حیوانات خانگی.....
۹۴۹	۲۳۵	۷۵۹	۷۱۰	۰	خدمات فرهنگی و تفریحی.....
۹۲۱	۷۷۳	۲۰۸۸	۹۸۱	۷۰۹	روزنامه، کتاب و لوازم‌التحریر.....
۱۳۰۳	۱۴۸۵	۷۴۱	۱۴۸۳	۲۹۳	هزینه مسافرت‌های دستجمعی (همراه تور).....
۴۱۲۵	۳۴۲۱	۴۶۱۷	۲۹۷۴	۳۰۴۳	آموزش و تحصیل.....
۳۸۴۷	۳۳۸۸	۴۵۳۷	۲۸۵۵	۳۰۱۴	هزینه آموزش سطح‌بندی شده.....
۲۷۸	۳۳	۸۰	۱۱۹	۲۹	هزینه آموزش‌های سطح‌بندی نشده.....
۲۱۴۶	۳۵۷۳	۳۵۵۹	۳۱۹۷	۱۰۰۴	غذاهای آماده، هتل و رستوران.....
۲۱۴۶	۱۶۹۹	۳۴۰۴	۳۰۹۴	۹۸۴	خدمات تهیه و ارائه غذا.....
۰	۱۸۷۴	۱۵۵	۱۰۳	۱۹	خدمات تأمین جا (مهمانسراها، هتل، مسافرخانه و...).....
۲۹۷۱۰	۲۵۹۶۹	۳۴۲۷۴	۲۴۵۷۷	۲۳۸۳۹	کالاها و خدمات متفرقه.....
۴۹۱۲	۳۳۱۷	۷۲۸۷	۴۵۲۵	۳۲۸۴	خدمات شخصی.....
۹۵۴	۹۴۱	۷۸۷	-۴۵۹	۱۰۵۰	لوازم شخصی طبقه‌بندی نشده در جای دیگر.....
۲۷	۲۳۹	۲۵	۳۹	۴۸	حمایت اجتماعی و خدمات مشاوره‌ای.....
۲۲۳۹۰	۲۰۷۸۱	۲۴۶۰۵	۱۹۰۸۲	۱۸۶۶۳	بیمه.....
۷۶۴	۵۶۹	۵۳۷	۵۵۵	۵۴۵	خدمات مالی طبقه‌بندی نشده در جای دیگر.....
۶۶۲	۱۲۱	۱۰۳۳	۸۳۵	۲۴۹	سایر خدمات طبقه‌بندی نشده در جای دیگر.....
۷۶۶۲	۵۸۸۶	۳۹۸۳	۴۹۶۰	۳۵۲۰	انتقالات.....



۱۶-۵- متوسط انواع هزینه‌های غیر خوراکی و خوراکی (خارج منزل) سالانه یک خانوار شهری بر حسب استان: ۱۳۹۴ بر اساس طبقه‌بندی COICOP (دنباله) (هزار ریال)

اقدام	لرستان	مازندران	مرکزی	هرمزگان	همدان	یزد
هزینه‌های غیر خوراکی و خوراکی (خارج منزل).....	۱۳۱۰۷۶	۱۹۱۳۳۹	۱۴۹۲۹۷	۲۰۴۷۰۶	۱۶۱۱۷۵	۱۴۸۵۷۴
پوشاک و کفش.....	۱۰۸۴۰	۱۳۹۸۳	۱۲۶۳۷	۱۱۱۱۱	۹۴۱۳	۷۹۱۵
پوشاک و تعمیرات آن.....	۷۸۲۰	۱۰۸۸۲	۱۰۱۵۰	۸۶۶۴	۷۵۸۷	۶۳۶۳
کفش و تعمیرات آن.....	۳۰۲۰	۳۱۰۱	۲۴۸۸	۲۴۴۷	۱۸۲۶	۱۵۵۲
مسکن، آب، فاضلاب، سوخت و روشنایی.....	۵۵۰۳۷	۷۲۵۳۳	۴۹۴۵۰	۷۴۵۹۷	۶۲۹۸۹	۶۲۳۱۶
اجاره‌بهای واقعی مسکن.....	۵۱۱۷	۹۱۶۹	۵۶۷۵	۹۴۰۹	۶۱۱۹	۷۳۰۰
اجاره‌بهای احتسابی مسکن.....	۳۸۰۵۶	۵۰۸۱۹	۳۲۲۱۴	۵۲۷۱۸	۴۵۷۹۸	۴۷۷۵۴
نگهداری و تعمیر واحد مسکونی (اقامتگاه اول و بعدی).....	۲۱۴۲	۷۸۴	۲۸۴۷	۲۶۶۵	۱۷۵۳	۱۳۲۲
هزینه آب و فاضلاب و سایر خدمات مربوط به واحد مسکونی.....	۲۲۸۹	۲۲۲۲	۱۹۹۳	۳۱۴۳	۲۰۹۶	۱۴۹۱
روشنایی و سوخت.....	۷۴۳۲	۹۵۳۹	۶۷۲۱	۶۶۶۳	۷۲۲۲	۴۴۴۸
میلمان، لوازم خانگی و نگهداری معمول آن‌ها.....	۷۸۹۳	۱۳۹۸۶	۱۲۱۵۸	۹۸۲۳	۷۵۳۱	۹۸۸۹
میلمان و اثاث، فرش و سایر کفپوش‌ها.....	۱۰۴۹	۲۲۳۱	۲۹۱۸	۱۸۳۶	۱۱۸۷	۱۴۴۳
لوازم پارچه‌ای خانگی (کم‌دوام).....	۲۹۰	۸۱۴	۱۳۷۱	۴۴۰	۲۹۸	۷۸۴
وسایل خانگی.....	۹۹۸	۲۳۳۵	۲۸۷۳	۳۲۱۲	۱۷۶۰	۱۸۶۱
انواع ظروف غذاخوری و سایر لوازم خانگی.....	۵۵۴	۳۶۴۹	۱۲۹۹	۶۷۰	۳۸۶	۲۵۸۸
ابزار و تجهیزات منزل و باغ.....	۱۰۱۶	۵۹۹	۳۶۳	۲۵۷	۱۶۸	۳۳
کالاها و خدمات برای امور جاری منزل.....	۳۹۸۷	۴۳۵۸	۳۳۳۳	۳۴۰۸	۳۷۳۲	۳۱۷۹
بهداشت و درمان.....	۱۰۲۸۵	۱۳۲۱۶	۱۴۴۳۳	۱۷۶۶۷	۱۳۵۴۷	۷۴۴۴
محصولات و وسایل و لوازم پزشکی.....	۱۴۶۲	۴۰۸۷	۳۲۹۳	۴۴۲۵	۳۷۴۵	۱۴۴۷
خدمات طبی سرپایی.....	۶۱۲۱	۷۳۹۳	۷۳۰۲	۸۸۸۴	۵۸۳۲	۲۸۳۱
خدمات بیمارستانی.....	۲۷۰۲	۱۷۳۵	۳۸۳۷	۴۳۵۸	۳۹۷۰	۳۱۶۷
حمل و نقل.....	۱۰۱۹۵	۲۰۴۸۴	۱۲۷۵۲	۲۹۰۴۸	۱۸۷۸۳	۱۳۱۴۷
خرید وسایل نقلیه.....	۲	۲۹۹۲	۲۶۴۲	۴۵۴۳	۵۴۷۹	۱۸۴۱
تجهیزات حمل و نقل شخصی.....	۶۴۱۹	۱۲۸۱۸	۲۶۷۹	۱۷۱۸۳	۹۶۴۱	۱۰۴۲۹
خدمات حمل و نقل.....	۳۷۷۵	۴۶۷۵	۲۴۲۵	۷۳۲۳	۳۶۶۲	۸۷۷
ارتباطات.....	۴۹۶۰	۷۲۷۰	۶۱۰۶	۸۹۹۵	۶۵۴۰	۴۹۰۰
خدمات پستی.....	۱۹	۶۰	۳۲	۹	۱۰	.
تجهیزات تلفن و تلفکس.....	۳۷۴	۶۶۱	۸۳۵	۱۰۸۱	۶۰۴	۹۵۸
خدمات تلفن و فکس.....	۴۵۶۷	۶۵۴۹	۵۲۳۹	۷۹۰۶	۵۹۲۵	۳۹۴۲
خدمات فرهنگی و تفریحات.....	۳۳۳۰	۴۵۷۳	۴۷۷۶	۲۹۹۱	۴۰۲۰	۳۰۴۶
تجهیزات سمعی - بصری، عکاسی و داده‌پردازی و لوازم آن‌ها.....	۸۰۴	۱۰۴۹	۱۱۳۱	۶۲۹	۱۰۲۶	۶۰۴
سایر وسایل عمده با دوام برای تفریح و فرهنگ..	۶	۱۱	۴۳	.	۶	.
سایر اقلام و وسایل تفریحی، باغ‌ها و حیوان‌های خانگی.....	۵۵۷	۳۹۳	۴۳۵	۴۲۸	۲۱۳	۵۵
خدمات فرهنگی و تفریحی.....	۲۴۳	۱۰۰۹	۱۳۴۸	۱۰۶	۳۴۶	.
روزنامه، کتاب و لوازم‌التحریر.....	۱۶۵۹	۱۶۹۳	۱۱۶۳	۱۴۹۷	۹۰۹	۶۵۸
هزینه مسافرت‌های دستجمعی (همراه تور).....	۶۱	۴۱۹	۶۵۵	۳۳۱	۱۵۱۹	۱۷۲۹
آموزش و تحصیل.....	۳۹۲۱	۵۷۵۶	۳۰۷۹	۵۷۶۲	۳۱۱۴	۳۷۲۰
هزینه آموزش سطح‌بندی شده.....	۳۷۹۷	۵۴۲۶	۲۹۹۵	۵۳۱۶	۲۹۲۲	۳۶۸۶
هزینه آموزش‌های سطح‌بندی نشده.....	۱۲۳	۳۳۰	۸۵	۴۴۷	۱۹۲	۳۴
غذاهای آماده، هتل و رستوران.....	۴۱۷	۳۳۱۵	۳۱۷۰	۱۸۹۹	۵۷۲۳	۷۲۷
خدمات تهیه و ارائه غذا.....	۴۰۵	۳۳۱۵	۱۴۰۵	۱۴۳۳	۵۷۲۳	۶۸۲
خدمات تأمین جا (مهمانسراها، هتل، مسافرخانه و...).....	۱۲	.	۱۷۶۵	۴۶۶	.	۴۵
کالاها و خدمات متفرقه.....	۲۲۱۳۳	۳۸۵۰۲	۲۸۰۴۴	۴۱۸۰۹	۲۵۴۹۲	۳۳۹۰۶
خدمات شخصی.....	۴۲۳۱	۸۲۰۷	۵۵۵۲	۶۲۰۰	۴۵۶۹	۳۳۱۵
لوازم شخصی طبقه‌بندی نشده در جای دیگر.....	۵۲۳	۱۵۲۴	۹۱۸	۱۴۶۶	۳۷۹	۳۹۷
حمایت اجتماعی و خدمات مشاوره‌ای.....	۸۵	۱۸	۲۱۴	۱۴۰	۵	۳
بیمه.....	۱۶۶۲۴	۲۷۳۱۵	۲۰۸۱۸	۳۳۲۸۰	۱۹۹۶۸	۲۸۴۴۶
خدمات مالی طبقه‌بندی نشده در جای دیگر.....	۳۸۱	۵۲۱	۲۷۴	۵۴۵	۴۴۵	۱۲۰۲
سایر خدمات طبقه‌بندی نشده در جای دیگر.....	۲۸۸	۹۱۷	۲۶۷	۱۷۸	۱۲۷	۵۴۴
انتقالات.....	۲۰۶۶	۴۷۲۰	۲۶۹۲	۱۰۰۴	۴۰۲۳	۱۵۶۴

(۱) ضریب تغییرات (CV) فقط برای ستون کل محاسبه شده است.