



ریاست جمهوری  
سازمان برنامه و بودجه کشور  
مرکز آمار ایران

# نتایج آمارگیری از هزینه و درآمد خانوارهای روستایی سال ۱۳۹۴

مرکز آمار ایران



### نشانه‌های نشریات مرکز آمار ایران

-	آمار گردآوری نشده است.
000	آمار در دسترس نیست.
x	ذاتاً یا عملاً وجود ندارد.
xx	جمع و محاسبه غیر ممکن یا بی‌معنی است.
//	رقم کمتر از نصف واحد است.
	رقم (نسبت) ناچیز و قابل صرف‌نظر کردن است.
*	رقم غیر قطعی است.
**	رقم جنبه تخمینی دارد.
⊖	به‌دلیل حفظ محرمانگی، رقم قابل انتشار نیست.

اختلاف در سرجمع‌ها به علت سراسر کردن ارقام است. محاسبه نسبت‌ها و شاخص‌ها قبل از سراسر کردن ارقام صورت گرفته است.

سرشناسنامه : مرکز آمار ایران

### Statistical Centre of Iran

عنوان و نام پدیدآور : نتایج آمارگیری از هزینه و درآمد خانوارهای روستایی سال ۱۳۹۴ / مرکز آمار ایران  
مشخصات نشر : تهران: مرکز آمار ایران، دفتر ریاست، روابط عمومی و همکاری‌های بین‌الملل، ۱۳۹۶  
مشخصات ظاهری : ۲۴۱ ص: جدول، نمودار؛ ۲۹×۲۲ س.م.  
فروست : نشریات مرکز آمار ایران؛ ۴۸۸۶  
شابک : ۱۰۰۰۰۰ ریال: 978-600-409-133-6  
وضعیت فهرست‌نویسی : فیپا

موضوع : هزینه و سطح زندگی -- ایران -- آمار  
موضوع : Cost and Standard of Living -- Iran -- Statistics  
موضوع : اقتصاد خانواده روستایی -- ایران -- آمار  
موضوع : Home Economics,Rural -- Iran -- Statistics  
موضوع : مصرف -- ایران -- آمار  
موضوع : Consumption(Economics) -- Iran -- Statistics  
موضوع : بودجه -- ایران -- آمار  
موضوع : Budget -- Iran -- Statistics  
شناسه افزوده : مرکز آمار ایران. دفتر ریاست، روابط عمومی و همکاری‌های بین‌الملل  
شناسه افزوده : Statistical Centre of Iran. Office of the Head, Public Relations and International Cooperation  
رده‌بندی کنگره : HD ۷۰۴۹/۲/م۴ن ۱۳۹۴  
رده‌بندی دیویی : ۳۳۹/۴۷۰۹۵۵  
شماره کتابشناسی ملی : ۴۶۴۵۸۶۹

### مرکز آمار ایران

نتایج آمارگیری از هزینه و درآمد خانوارهای روستایی سال ۱۳۹۴  
تاریخ انتشار: چاپ اول، دی ۱۳۹۵  
شماره: ۲۵۰ نسخه  
شماره مسلسل نشریات مرکز آمار ایران: ۴۸۸۶  
ناشر: دفتر ریاست، روابط عمومی و همکاری‌های بین‌الملل  
قیمت: ۱۰۰۰۰۰ ریال  
چاپ در چاپخانه مرکز آمار ایران  
نقل قول از مطالب این کتاب با ذکر منبع بلامانع است.  
تهران، کدپستی ۱۴۱۴۶۶۳۱۱۱، خیابان دکتر فاطمی، خیابان رهی معیری، تلفن ۸۸۹۶۴۴۷۲  
دورنگار: ۸۸۹۶۴۴۷۲

□ URL: <http://www.amar.org.ir>  
□ E-mail: [sci@sci.org.ir](mailto:sci@sci.org.ir)

شابک ۹۷۸-۶۰۰-۴۰۹-۱۳۳-۶  
ISBN 978-600-409-133-6

## پیشگفتار

آمارگیری از هزینه خانوارهای روستایی کشور از سال ۱۳۴۲ توسط مرکز آمار ایران آغاز شد. این آمارگیری از سال ۱۳۵۳، علاوه بر هزینه، درآمد خانوارهای روستایی را نیز شامل شده و تا کنون غیر از سال‌های ۱۳۵۹ و ۱۳۶۰، همه ساله انجام شده است. کاربردهای اساسی و متنوع از نتایج این طرح آمارگیری در بررسی الگوی مصرفی خانوارهای روستایی، مطالعه روند مصرف کالاها و خدمات، ارزیابی آثار سیاست‌های اقتصادی در زمینه تأمین عدالت اجتماعی و بررسی توزیع درآمد و امکانات و تسهیلات خانوارها، مطالعه روابط متقابل ویژگی‌های اجتماعی - اقتصادی خانوارها، فراهم آوردن امکان بررسی خانوارهای زیر خط فقر و سرانجام نقش مهم آن در تأمین اطلاعات مورد نیاز حساب‌های ملی و منطقه‌ای، اهمیت این طرح را به خصوص در بررسی‌ها و برنامه‌ریزی‌های اقتصادی - اجتماعی کشور نشان می‌دهد. هر ساله با مطالعات و بررسی‌های لازم و تطبیق با استانداردها و توصیه‌های بین‌المللی، تغییرات مورد نیاز در راستای تکامل تهیه و اجرای طرح، توسط کارشناسان مربوطه اعمال می‌شود.

در این راستا در سال ۱۳۸۳ برای اولین بار پرسشنامه طرح، بر اساس طبقه‌بندی COICOP<sup>(۱)</sup> تهیه و اجرا شد و در نشریه سال ۱۳۸۳ به بعد جداول جدیدی بر اساس این طبقه‌بندی ارائه شده است. همچنین برای حفظ سری زمانی اطلاعات، این طبقه‌بندی با طبقه‌بندی سابق نیز تطبیق یافته است تا امکان مقایسه با نتایج سال‌های گذشته برای کاربران طرح فراهم آید.

در این طرح، اندازه نمونه با در نظر گرفتن خطای نسبی کمتر از ۱۰ درصد یا ضریب تغییرات کمتر از ۰/۰۵، به گونه‌ای بهینه شده است که متوسط هزینه‌های کل، متوسط هزینه‌های خوراکی و دخانی، متوسط هزینه‌های غیر خوراکی و درآمد خانوارها با دقت بالا قابل برآورد باشد. همچنین همراه با ارائه نتایج طرح، "ضریب تغییرات" برآورد انواع هزینه‌های خوراکی و غیر خوراکی و درآمد خانوارها محاسبه و ارائه شده است. به این ترتیب کاربران نتایج به راحتی می‌توانند با محاسبه بازه اطمینان برآوردها در مورد استفاده یا عدم استفاده از آن‌ها آگاهانه تصمیم‌گیری کنند.

شایان ذکر است هم‌سو با تغییرات فوق، از سال ۱۳۷۸، اقلام هزینه خانوار، علاوه بر پوشش اقلام مصرفی، مهم‌ترین اقلام غیر مصرفی سبد هزینه خانوار (از جمله پرداختی‌های انتقالی) را نیز در بر گرفته است.

نتایج حاصل از این آمارگیری با توجه به تعداد ۱۹۳۸۱ خانوار نمونه در سال ۱۳۹۴، در نقاط روستایی کشور و برای تمامی استان‌ها به همراه ضریب تغییرات میانگین اطلاع مربوطه، قابل ارائه است. نتایج تفصیلی این نشریه در ۵ فصل به شرح زیر ارائه شده است:

فصل ۱: خصوصیات اقتصادی - اجتماعی خانوارهای روستایی

فصل ۲: هزینه‌های خوراکی و غیر خوراکی خانوارهای روستایی

فصل ۳: درآمد خانوارهای روستایی

فصل ۴: هزینه و درآمد خانوارهای روستایی در استان‌ها

فصل ۵: هزینه‌های خوراکی و غیر خوراکی خانوارهای روستایی بر اساس طبقه‌بندی COICOP در سطح کل کشور و استان‌ها

امید است اطلاعات ارائه شده در این نشریه، در تصمیم‌گیری‌ها، برنامه‌ریزی‌ها و پژوهش‌های اقتصادی، اجتماعی و فرهنگی مورد استفاده سیاستگذاران، برنامه‌ریزان و پژوهشگران کشور قرار گیرد.

در اجرای این طرح، سازمان برنامه و بودجه استان‌ها به‌ویژه کارشناسان معاونت آمار و اطلاعات مشارکت داشته‌اند که به این وسیله از زحمات آنان قدردانی می‌شود.

من ... التوفیق

امید علی پارسا

رئیس مرکز آمار ایران



مرکز آمار و رایردان

## فهرست مندرجات

صفحه

عنوان

۱۳	مشخصات کلی طرح
۱۸	تعاریف و مفاهیم
۲۱	یافته‌های مهم آمارگیری از طرح هزینه و درآمد خانوارهای روستایی ۱۳۹۴

### جدول‌های آماری

#### فصل اول: خصوصیات اقتصادی - اجتماعی خانوارهای روستایی

۳۷	۱-۱- درصد خانوارهای روستایی بر حسب وسعت خانوار در هر یک از گروه‌های هزینه سالانه: ۱۳۹۴
۳۸	۱-۲- درصد خانوارهای روستایی بر حسب تعداد افراد باسواد در هر یک از گروه‌های هزینه سالانه: ۱۳۹۴
۳۹	۱-۳- درصد خانوارهای روستایی بر حسب تعداد افراد شاغل در هر یک از گروه‌های هزینه سالانه: ۱۳۹۴
۴۰	۱-۴- درصد خانوارهای روستایی بر حسب وضع فعالیت سرپرست خانوار در هر یک از گروه‌های هزینه سالانه: ۱۳۹۴
۴۱	۱-۵- درصد خانوارهای روستایی بر حسب گروه شغلی سرپرست خانوار در هر یک از گروه‌های هزینه سالانه: ۱۳۹۴
۴۲	۱-۶- درصد خانوارهای روستایی بر حسب فعالیت اصلی محل کارسرپرست خانوار در هر یک از گروه‌های هزینه سالانه: ۱۳۹۴
۴۴	۱-۷- درصد خانوارهای روستایی بر حسب وضع شغلی سرپرست خانوار در هر یک از گروه‌های هزینه سالانه: ۱۳۹۴
۴۵	۱-۸- درصد خانوارهای روستایی بر حسب سطح سواد سرپرست خانوار در هر یک از گروه‌های هزینه سالانه: ۱۳۹۴
۴۶	۱-۹- درصد خانوارهای روستایی استفاده‌کننده از تسهیلات عمده مسکن در هر یک از گروه‌های هزینه سالانه: ۱۳۹۴
۴۷	۱-۱۰- درصد خانوارهای روستایی بر حسب نحوه تصرف مسکن در هر یک از گروه‌های هزینه سالانه: ۱۳۹۴
۴۸	۱-۱۱- درصد خانوارهای روستایی بر حسب تعداد اتاق در اختیار خانوار در هر یک از گروه‌های هزینه سالانه: ۱۳۹۴
۴۹	۱-۱۲- درصد خانوارهای روستایی استفاده‌کننده از لوازم عمده زندگی در هر یک از گروه‌های هزینه سالانه: ۱۳۹۴
۵۱	۱-۱۳- درصد خانوارهای روستایی بر حسب نوع سوخت عمده مصرفی برای پخت و پز در هر یک از گروه‌های هزینه سالانه: ۱۳۹۴
۵۲	۱-۱۴- درصد خانوارهای روستایی بر حسب نوع سوخت عمده مصرفی برای گرما در هر یک از گروه‌های هزینه سالانه: ۱۳۹۴
۵۳	۱-۱۵- درصد خانوارهای روستایی بر حسب نوع اسکلت و مصالح عمده بنای محل سکونت خانوار در هر یک از گروه‌های هزینه سالانه: ۱۳۹۴

- ۱۶-۱- درصد خانوارهای روستایی بر حسب وسعت خانوار در هر یک از دهک‌های هزینه سالانه: ۱۳۹۴ ..... ۵۴
- ۱۷-۱- درصد خانوارهای روستایی بر حسب تعداد افراد باسواد در هر یک از دهک‌های هزینه سالانه: ۱۳۹۴ ..... ۵۵
- ۱۸-۱- درصد خانوارهای روستایی بر حسب تعداد افراد شاغل در هر یک از دهک‌های هزینه سالانه: ۱۳۹۴ ..... ۵۶
- ۱۹-۱- درصد خانوارهای روستایی بر حسب وضع فعالیت سرپرست خانوار در هر یک از دهک‌های هزینه سالانه: ۱۳۹۴ ..... ۵۷
- ۲۰-۱- درصد خانوارهای روستایی بر حسب گروه شغلی سرپرست خانوار در هر یک از دهک‌های هزینه سالانه: ۱۳۹۴ ..... ۵۸
- ۲۱-۱- درصد خانوارهای روستایی بر حسب فعالیت اصلی محل کار سرپرست خانوار در هر یک از دهک‌های هزینه سالانه: ۱۳۹۴ ..... ۵۹
- ۲۲-۱- درصد خانوارهای روستایی بر حسب وضع شغلی سرپرست خانوار در هر یک از دهک‌های هزینه سالانه: ۱۳۹۴ ..... ۶۱
- ۲۳-۱- درصد خانوارهای روستایی بر حسب سطح سواد سرپرست خانوار در هر یک از دهک‌های هزینه سالانه: ۱۳۹۴ ..... ۶۲
- ۲۴-۱- درصد خانوارهای روستایی استفاده‌کننده از تسهیلات عمده مسکن در هر یک از دهک‌های هزینه سالانه: ۱۳۹۴ ..... ۶۳
- ۲۵-۱- درصد خانوارهای روستایی بر حسب نحوه تصرف مسکن در هر یک از دهک‌های هزینه سالانه: ۱۳۹۴ ..... ۶۴
- ۲۶-۱- درصد خانوارهای روستایی بر حسب تعداد اتاق در اختیار خانوار در هر یک از دهک‌های هزینه سالانه: ۱۳۹۴ ..... ۶۵
- ۲۷-۱- درصد خانوارهای روستایی استفاده‌کننده از لوازم عمده زندگی در هر یک از دهک‌های هزینه سالانه: ۱۳۹۴ ..... ۶۶
- ۲۸-۱- درصد خانوارهای روستایی بر حسب سطح زیربنای محل سکونت خانوار در هر یک از دهک‌های هزینه سالانه: ۱۳۹۴ ..... ۶۸
- ۲۹-۱- درصد خانوارهای روستایی بر حسب نوع سوخت عمده مصرفی برای تهیه آب گرم در هر یک از گروه‌های هزینه سالانه: ۱۳۹۴ ..... ۶۹

#### فصل دوم: هزینه‌های خوراکی و غیر خوراکی خانوارهای روستایی

- ۱-۲- متوسط انواع هزینه‌های غیر خوراکی سالانه یک خانوار روستایی در هر یک از گروه‌های هزینه سالانه: ۱۳۹۴ ..... ۷۳
- ۲-۲- متوسط انواع هزینه‌های خوراکی و دخانی سالانه یک خانوار روستایی در هر یک از گروه‌های هزینه سالانه: ۱۳۹۴ ..... ۷۵
- ۳-۲- متوسط انواع هزینه‌های غیر خوراکی سالانه یک خانوار روستایی بر حسب وسعت خانوار: ۱۳۹۴ ..... ۷۷
- ۴-۲- متوسط انواع هزینه‌های خوراکی و دخانی سالانه یک خانوار روستایی بر حسب وسعت خانوار: ۱۳۹۴ ..... ۷۹
- ۵-۲- متوسط انواع هزینه‌های غیر خوراکی سالانه یک خانوار روستایی بر حسب تعداد افراد شاغل خانوار: ۱۳۹۴ ..... ۸۱
- ۶-۲- متوسط انواع هزینه‌های خوراکی و دخانی سالانه یک خانوار روستایی بر حسب تعداد افراد شاغل خانوار: ۱۳۹۴ ..... ۸۲
- ۷-۲- متوسط انواع هزینه‌های غیر خوراکی سالانه یک خانوار روستایی بر حسب گروه شغلی سرپرست خانوار: ۱۳۹۴ ..... ۸۳
- ۸-۲- متوسط انواع هزینه‌های خوراکی و دخانی سالانه یک خانوار روستایی بر حسب گروه شغلی سرپرست خانوار: ۱۳۹۴ ..... ۸۵
- ۹-۲- متوسط انواع هزینه‌های غیر خوراکی سالانه یک خانوار روستایی بر حسب فعالیت اصلی محل کار سرپرست خانوار: ۱۳۹۴ ..... ۸۷
- ۱۰-۲- متوسط انواع هزینه‌های خوراکی و دخانی سالانه یک خانوار روستایی بر حسب فعالیت اصلی محل کار سرپرست خانوار: ۱۳۹۴ ..... ۹۱
- ۱۱-۲- متوسط انواع هزینه‌های غیر خوراکی سالانه یک خانوار روستایی بر حسب وضع شغلی سرپرست خانوار: ۱۳۹۴ ..... ۹۵
- ۱۲-۲- متوسط انواع هزینه‌های خوراکی و دخانی سالانه یک خانوار روستایی بر حسب وضع شغلی سرپرست خانوار: ۱۳۹۴ ..... ۹۷
- ۱۳-۲- متوسط انواع هزینه‌های غیر خوراکی سالانه یک خانوار روستایی در هر یک از گروه‌های درآمد سالانه: ۱۳۹۴ ..... ۹۹
- ۱۴-۲- متوسط انواع هزینه‌های خوراکی و دخانی سالانه یک خانوار روستایی در هر یک از گروه‌های درآمد سالانه: ۱۳۹۴ ..... ۱۰۱
- ۱۵-۲- متوسط انواع هزینه‌های غیر خوراکی ناخالص سالانه یک خانوار روستایی در هر یک از گروه‌های هزینه سالانه: ۱۳۹۴ ..... ۱۰۳
- ۱۶-۲- متوسط انواع هزینه‌های خوراکی و دخانی ناخالص سالانه یک خانوار روستایی در هر یک از گروه‌های هزینه سالانه: ۱۳۹۴ ..... ۱۰۵
- ۱۷-۲- متوسط انواع هزینه‌های غیر خوراکی ناخالص سالانه یک خانوار روستایی در هر یک از دهک‌های هزینه سالانه: ۱۳۹۴ ..... ۱۰۷
- ۱۸-۲- متوسط انواع هزینه‌های خوراکی و دخانی ناخالص سالانه یک خانوار روستایی در هر یک از دهک‌های هزینه سالانه: ۱۳۹۴ ..... ۱۰۹
- ۱۹-۲- متوسط انواع هزینه‌های غیر خوراکی سالانه یک خانوار روستایی در هر یک از دهک‌های درآمد سالانه: ۱۳۹۴ ..... ۱۱۱
- ۲۰-۲- متوسط انواع هزینه‌های خوراکی و دخانی سالانه یک خانوار روستایی در هر یک از دهک‌های درآمد سالانه: ۱۳۹۴ ..... ۱۱۳
- ۲۱-۲- متوسط انواع هزینه‌های غیر خوراکی سالانه یک خانوار روستایی در هر یک از دهک‌های هزینه سالانه: ۱۳۹۴ ..... ۱۱۵
- ۲۲-۲- متوسط انواع هزینه‌های خوراکی و دخانی سالانه یک خانوار روستایی در هر یک از دهک‌های هزینه سالانه: ۱۳۹۴ ..... ۱۱۷

## فصل سوم: درآمد خانوارهای روستایی

- ۳-۱- درصد خانوارهای نمونه روستایی بر حسب وسعت خانوار در هر یک از گروه‌های درآمد سالانه: ۱۳۹۴ ..... ۱۲۱
- ۳-۲- درصد خانوارهای نمونه روستایی بر حسب تعداد افراد باسواد در هر یک از گروه‌های درآمد سالانه: ۱۳۹۴ ..... ۱۲۲
- ۳-۳- درصد خانوارهای نمونه روستایی بر حسب سطح سواد سرپرست خانوار در هر یک از گروه‌های درآمد سالانه: ۱۳۹۴ ..... ۱۲۳
- ۳-۴- درصد خانوارهای نمونه روستایی بر حسب تعداد افراد در حال تحصیل خانوار در هر یک از گروه‌های درآمد سالانه: ۱۳۹۴ ..... ۱۲۴
- ۳-۵- درصد خانوارهای نمونه روستایی بر حسب تعداد افراد شاغل در هر یک از گروه‌های درآمد سالانه: ۱۳۹۴ ..... ۱۲۵
- ۳-۶- درصد خانوارهای نمونه روستایی بر حسب گروه شغلی سرپرست خانوار در هر یک از گروه‌های درآمد سالانه: ۱۳۹۴ ..... ۱۲۶
- ۳-۷- درصد خانوارهای نمونه روستایی بر حسب فعالیت اصلی محل کار سرپرست خانوار در هر یک از گروه‌های درآمد سالانه: ۱۳۹۴ ..... ۱۲۷
- ۳-۸- درصد خانوارهای نمونه روستایی بر حسب وضع شغلی سرپرست خانوار در هر یک از گروه‌های درآمد سالانه: ۱۳۹۴ ..... ۱۲۹
- ۳-۹- درصد خانوارهای نمونه روستایی بر حسب نحوه تصرف مسکن مورد استفاده خانوار در هر یک از گروه‌های درآمد سالانه: ۱۳۹۴ ..... ۱۳۰
- ۳-۱۰- درصد خانوارهای نمونه روستایی بر حسب نوع اسکلت و مصالح عمده بنای محل سکونت خانوار در هر یک از گروه‌های درآمد سالانه: ۱۳۹۴ ..... ۱۳۱
- ۳-۱۱- درصد خانوارهای نمونه روستایی استفاده‌کننده از تسهیلات عمده مسکن در هر یک از گروه‌های درآمد سالانه: ۱۳۹۴ ..... ۱۳۲
- ۳-۱۲- درصد خانوارهای نمونه روستایی استفاده‌کننده از لوازم عمده زندگی در هر یک از گروه‌های درآمد سالانه: ۱۳۹۴ ..... ۱۳۳
- ۳-۱۳- متوسط درآمد سالانه یک خانوار روستایی بر حسب انواع درآمد در هر یک از گروه‌های درآمد سالانه: ۱۳۹۴ ..... ۱۳۵
- ۳-۱۴- متوسط درآمد سالانه یک خانوار روستایی بر حسب انواع درآمد در هر یک از گروه‌های هزینه سالانه: ۱۳۹۴ ..... ۱۳۶
- ۳-۱۵- متوسط درآمد سالانه یک خانوار روستایی بر حسب انواع درآمد و وسعت خانوار: ۱۳۹۴ ..... ۱۳۷
- ۳-۱۶- متوسط درآمد سالانه یک خانوار روستایی بر حسب انواع درآمد و تعداد افراد باسواد خانوار: ۱۳۹۴ ..... ۱۳۸
- ۳-۱۷- متوسط درآمد سالانه یک خانوار روستایی بر حسب انواع درآمد و تعداد افراد شاغل خانوار: ۱۳۹۴ ..... ۱۳۹
- ۳-۱۸- متوسط درآمد سالانه یک خانوار روستایی بر حسب انواع درآمد و فعالیت اصلی محل کار سرپرست خانوار: ۱۳۹۴ ..... ۱۴۰
- ۳-۱۹- متوسط درآمد سالانه یک خانوار روستایی بر حسب انواع درآمد و وضع شغلی سرپرست خانوار: ۱۳۹۴ ..... ۱۴۳
- ۳-۲۰- متوسط درآمد سالانه یک خانوار روستایی بر حسب انواع درآمد و سطح سواد سرپرست خانوار: ۱۳۹۴ ..... ۱۴۴
- ۳-۲۱- متوسط درآمد سالانه یک خانوار روستایی بر حسب انواع درآمد و گروه شغلی سرپرست خانوار: ۱۳۹۴ ..... ۱۴۵
- ۳-۲۲- متوسط درآمد سالانه یک خانوار روستایی بر حسب انواع درآمد در هر یک از دهک‌های درآمد سالانه: ۱۳۹۴ ..... ۱۴۷
- ۳-۲۳- متوسط درآمد سالانه یک خانوار روستایی بر حسب انواع درآمد در هر یک از دهک‌های هزینه سالانه: ۱۳۹۴ ..... ۱۴۹
- ۳-۲۴- متوسط درآمد سالانه یک خانوار روستایی بر حسب انواع درآمد و نحوه تصرف مسکن خانوار: ۱۳۹۴ ..... ۱۵۱
- ۳-۲۵- درصد خانوارهای نمونه روستایی بر حسب وسعت خانوار در هر یک از دهک‌های درآمد سالانه: ۱۳۹۴ ..... ۱۵۲
- ۳-۲۶- درصد خانوارهای نمونه روستایی بر حسب تعداد افراد باسواد خانوار در هر یک از دهک‌های درآمد سالانه: ۱۳۹۴ ..... ۱۵۲
- ۳-۲۷- درصد خانوارهای نمونه روستایی بر حسب سطح سواد سرپرست خانوار در هر یک از دهک‌های درآمد سالانه: ۱۳۹۴ ..... ۱۵۳
- ۳-۲۸- درصد خانوارهای نمونه روستایی بر حسب تعداد افراد در حال تحصیل خانوار در هر یک از دهک‌های درآمد سالانه: ۱۳۹۴ ..... ۱۵۴
- ۳-۲۹- درصد خانوارهای روستایی بر حسب تعداد افراد شاغل خانوار در هر یک از دهک‌های درآمد سالانه: ۱۳۹۴ ..... ۱۵۵
- ۳-۳۰- درصد خانوارهای روستایی بر حسب گروه شغلی سرپرست خانوار در هر یک از دهک‌های درآمد سالانه: ۱۳۹۴ ..... ۱۵۶
- ۳-۳۱- درصد خانوارهای روستایی بر حسب فعالیت اصلی محل کار سرپرست خانوار در هر یک از دهک‌های درآمد سالانه: ۱۳۹۴ ..... ۱۵۷
- ۳-۳۲- درصد خانوارهای روستایی بر حسب وضع شغلی سرپرست خانوار در هر یک از دهک‌های درآمد سالانه: ۱۳۹۴ ..... ۱۵۹
- ۳-۳۳- درصد خانوارهای روستایی بر حسب نحوه تصرف مسکن مورداستفاده خانوار در هر یک از دهک‌های درآمد سالانه: ۱۳۹۴ ..... ۱۶۰
- ۳-۳۴- درصد خانوارهای روستایی استفاده‌کننده از تسهیلات عمده مسکن در هر یک از دهک‌های درآمد سالانه: ۱۳۹۴ ..... ۱۶۱



- ۳-۳۵- درصد خانوارهای روستایی استفاده‌کننده از لوازم عمده زندگی در هر یک از دهک‌های درآمد سالانه: ۱۳۹۴ ..... ۱۶۲
- ۳-۳۶- درصد خانوارهای روستایی بر حسب سطح زیربنای محل سکونت خانوار در هر یک از دهک‌های درآمد سالانه: ۱۳۹۴ ..... ۱۶۴
- ۳-۳۷- درصد خانوارهای روستایی بر حسب تعداد اتاق در اختیار خانوار در هر یک از دهک‌های درآمد سالانه: ۱۳۹۴ ..... ۱۶۵

**فصل چهارم: هزینه و درآمد خانوارهای روستایی استان‌های مختلف کشور**

- ۴-۱- تعداد خانوارهای نمونه روستایی بر حسب گروه‌های هزینه سالانه و استان: ۱۳۹۴ ..... ۱۶۹
- ۴-۲- تعداد خانوارهای نمونه روستایی بر حسب گروه‌های درآمد سالانه و استان: ۱۳۹۴ ..... ۱۷۱
- ۴-۳- درصد خانوارهای نمونه روستایی استفاده‌کننده از لوازم عمده زندگی بر حسب استان: ۱۳۹۴ ..... ۱۷۳
- ۴-۴- درصد خانوارهای نمونه روستایی استفاده‌کننده از تسهیلات عمده مسکن بر حسب استان: ۱۳۹۴ ..... ۱۷۶
- ۴-۵- متوسط هزینه‌های خوراکی و غیر خوراکی سالانه یک خانوار روستایی بر حسب گروه‌های هزینه سالانه و استان: ۱۳۹۴ ..... ۱۷۸
- ۴-۶- متوسط هزینه‌های غیر خوراکی سالانه یک خانوار روستایی بر حسب گروه‌های هزینه سالانه و استان: ۱۳۹۴ ..... ۱۸۰
- ۴-۷- متوسط هزینه‌های خوراکی و دخانی سالانه یک خانوار روستایی بر حسب گروه‌های هزینه سالانه و استان: ۱۳۹۴ ..... ۱۸۲
- ۴-۸- متوسط انواع هزینه‌های غیر خوراکی سالانه یک خانوار روستایی بر حسب استان: ۱۳۹۴ ..... ۱۸۴
- ۴-۹- متوسط انواع هزینه‌های خوراکی و دخانی سالانه یک خانوار روستایی بر حسب استان: ۱۳۹۴ ..... ۱۹۰
- ۴-۱۰- متوسط درآمد سالانه یک خانوار روستایی بر حسب انواع درآمد و استان: ۱۳۹۴ ..... ۱۹۶
- ۴-۱۱- متوسط هزینه‌های خوراکی و دخانی و غیر خوراکی ناخالص سالانه یک خانوار روستایی بر حسب گروه‌های هزینه سالانه و استان: ۱۳۹۴ ..... ۱۹۹
- ۴-۱۲- متوسط هزینه غیر خوراکی ناخالص سالانه یک خانوار روستایی بر حسب گروه‌های هزینه سالانه و استان: ۱۳۹۴ ..... ۲۰۱
- ۴-۱۳- متوسط هزینه‌های خوراکی و دخانی ناخالص سالانه یک خانوار روستایی بر حسب گروه‌های هزینه سالانه و استان: ۱۳۹۴ ..... ۲۰۳

**فصل پنجم: هزینه‌های خوراکی و غیر خوراکی خانوارهای روستایی بر اساس طبقه‌بندی COICOP در سطح کل کشور و استان‌ها**

- ۵-۱- متوسط انواع هزینه‌های خوراکی (داخل منزل) سالانه یک خانوار روستایی در هر یک از گروه‌های هزینه سالانه: ۱۳۹۴ بر اساس طبقه‌بندی COICOP ..... ۲۰۷
- ۵-۲- متوسط انواع هزینه‌های غیر خوراکی و خوراکی (خارج منزل) سالانه یک خانوار روستایی در هر یک از گروه‌های هزینه سالانه: ۱۳۹۲ بر اساس طبقه‌بندی COICOP ..... ۲۰۹
- ۵-۳- متوسط انواع هزینه‌های خوراکی (داخل منزل) سالانه یک خانوار روستایی در هر یک از دهک‌های هزینه سالانه: ۱۳۹۴ بر اساس طبقه‌بندی COICOP ..... ۲۱۱
- ۵-۴- متوسط انواع هزینه‌های غیر خوراکی و خوراکی (خارج منزل) سالانه یک خانوار روستایی در هر یک از دهک‌های هزینه سالانه: ۱۳۹۲ بر اساس طبقه‌بندی COICOP ..... ۲۱۳
- ۵-۵- متوسط انواع هزینه‌های خوراکی (داخل منزل) سالانه یک خانوار روستایی بر حسب وسعت خانوار: ۱۳۹۴ بر اساس طبقه‌بندی COICOP ..... ۲۱۵
- ۵-۶- متوسط انواع هزینه‌های غیر خوراکی و خوراکی (خارج منزل) سالانه یک خانوار روستایی بر حسب وسعت خانوار: ۱۳۹۴ بر اساس طبقه‌بندی COICOP ..... ۲۱۷
- ۵-۷- متوسط انواع هزینه‌های خوراکی (داخل منزل) سالانه یک خانوار روستایی در هر یک از گروه‌های درآمد سالانه: ۱۳۹۴ بر اساس طبقه‌بندی COICOP ..... ۲۱۷
- ۵-۸- متوسط انواع هزینه‌های غیر خوراکی و خوراکی (خارج منزل) سالانه یک خانوار روستایی در هر یک از گروه‌های درآمد سالانه: ۱۳۹۴ بر اساس طبقه‌بندی COICOP ..... ۲۲۱

۲۲۳	۵-۹- متوسط انواع هزینه‌های خوراک (داخل منزل) سالانه یک خانوار روستایی در هر یک از دهک‌های درآمد سالانه: ۱۳۹۴ بر اساس طبقه‌بندی COICOP
۲۲۵	۵-۱۰- متوسط انواع هزینه‌های غیر خوراک و خوراک (خارج منزل) سالانه یک خانوار روستایی در هر یک از دهک‌های درآمد سالانه: ۱۳۹۴ بر اساس طبقه‌بندی COICOP
۲۲۷	۵-۱۱- متوسط انواع هزینه‌های ناخالص خوراک (داخل منزل) سالانه یک خانوار روستایی در هر یک از گروه‌های هزینه سالانه: ۱۳۹۴ بر اساس طبقه‌بندی COICOP
۲۲۹	۵-۱۲- متوسط انواع هزینه‌های ناخالص غیر خوراک و خوراک (خارج منزل) سالانه یک خانوار روستایی در هر یک از گروه‌های هزینه سالانه: ۱۳۹۴ بر اساس طبقه‌بندی COICOP
۲۳۱	۵-۱۳- متوسط انواع هزینه‌های ناخالص خوراک (داخل منزل) سالانه یک خانوار روستایی در هر یک از دهک‌های هزینه سالانه: ۱۳۹۲ بر اساس طبقه‌بندی COICOP
۲۳۳	۵-۱۴- متوسط انواع هزینه‌های ناخالص غیر خوراک و خوراک (خارج منزل) سالانه یک خانوار روستایی در هر یک از دهک‌های هزینه سالانه: ۱۳۹۴ بر اساس طبقه‌بندی COICOP
۲۳۵	۵-۱۵- متوسط انواع هزینه‌های خوراک (داخل منزل) سالانه یک خانوار روستایی بر حسب استان: ۱۳۹۴ بر اساس طبقه‌بندی COICOP
۲۴۱	۵-۱۶- متوسط انواع هزینه‌های غیر خوراک و خوراک (خارج منزل) سالانه یک خانوار روستایی بر حسب استان: ۱۳۹۴ بر اساس طبقه‌بندی COICOP



مرکز آمار و رایر ایران

## مشخصات کلی طرح

### هدف کلی

هدف کلی این طرح، برآورد سالانه‌ی میانگین هزینه‌های کل، خوراک (در ۱۰ صفت اصلی<sup>۲</sup>)، غیرخوراک (در ۱۰ صفت اصلی<sup>۳</sup>) و درآمد خانوارها و نیز برآورد تغییرات سالانه‌ی این میانگین‌ها در سطح مناطق روستایی کل کشور و برآورد سالانه‌ی میانگین هزینه‌های کل، خوراک، غیرخوراک و درآمد خانوارها در سطح نقاط روستایی هر یک از استان‌ها است.

### جامعه هدف

جامعه‌ی هدف، شامل همه‌ی خانوارهای معمولی ساکن و گروهی سال ۱۳۹۴ در مناطق روستایی کشور است. خانوارهای معمولی غیر ساکن و مؤسسه‌ای از شمول این طرح مستثنی هستند.

### واحد آماری

واحد آماری، یک خانوار معمولی ساکن یا گروهی در مناطق روستایی کشور است.

### زمان آماری

زمان آماری برای پرسش‌های مختلف، برحسب مورد، هفته گذشته، ماه گذشته و ۱۲ ماه گذشته است.

### زمان آمارگیری

زمان آمارگیری این طرح از اول اردیبهشت ماه سال ۱۳۹۴ تا پایان فروردین ماه سال ۱۳۹۵ است.

### روش جمع‌آوری داده‌ها

اطلاعات مورد نیاز از طریق مصاحبه‌ی رو در رو با خانوارهای نمونه و تکمیل پرسشنامه، جمع‌آوری می‌شود.

### چارچوب نمونه‌گیری

چارچوب نمونه‌گیری مرحله‌ی اول در این طرح، سومین نمونه‌ی پایه‌ی آمارگیری‌های خانواری<sup>۴</sup> است که واحدهای نمونه‌گیری مرحله‌ی اول (خوشه‌ها) را شامل می‌شود. هر خوشه شامل یک بلوک/آبادی، بخشی از یک بلوک/آبادی بزرگ یا در مواردی مجموعه‌ای از چند بلوک/آبادی

(۱) صفات اصلی هزینه‌های خوراک:

(۱) غلات، نان، آرد، رشته و فراورده‌های آن (۲) گوشت (۳) شیر و فراورده‌های آن (به جز کره) و تخم پرندگان (۴) روغن، چربی‌ها و کره (۵) میوه‌ها و خشکبار (۶) سبزی‌های تازه و خشک شده و حبوبات (۷) قند، شکر، مرباها و شیرینی‌ها (۸) ادویه‌ها، چاشنی‌ها و سایر ترکیب‌های خوراکی (۹) چای، قهوه، کاکائو و نوشابه‌ها (۱۰) دخانیات

(۲) صفات اصلی هزینه‌های غیر خوراک:

(۱) پوشاک و کفش (۲) مسکن، آب، فاضلاب، سوخت و روشنایی (۳) مبلمان، لوازم خانگی و نگهداری معمول آن‌ها (۴) بهداشت و درمان (۵) حمل و نقل (۶) ارتباطات (۷) خدمات فرهنگی و تفریحات (۸) آموزش و تحصیل (۹) غذاهای آماده، هتل و رستوران (۱۰) کالاها و خدمات متفرقه  
(۴) سومین نمونه‌ی پایه‌ی آمارگیری‌های خانواری برای دوره‌ی زمانی ۹۶-۱۳۹۲ و بر اساس سرشماری عمومی نفوس و مسکن سال ۱۳۹۰، طراحی شده است. جزئیات بیشتر در مورد نحوه‌ی ساخت سومین نمونه‌ی پایه‌ی آمارگیری‌های خانواری در گزارش "طراحی سومین نمونه‌ی پایه‌ی آمارگیری‌های خانواری" ارائه شده است. منظور از نمونه‌ی پایه، نمونه‌ای است که می‌توان از آن برای تأمین نیازهای چند آمارگیری یا چند دوره از یک آمارگیری، زیر نمونه‌هایی انتخاب کرد.

کوچک است که بر اساس اطلاعات سرشماری عمومی نفوس و مسکن سال ۱۳۹۰ به گونه‌ای ساخته شده است که حداقل شامل ۲۵۰ خانوار باشد.

چارچوب نمونه‌گیری مرحله‌ی دوم، فهرست گروه‌های چرخش<sup>۵</sup> ساخته شده در خوشه‌های انتخاب شده از نمونه‌ی پایه است. چارچوب نمونه‌گیری مرحله‌ی سوم، فهرستی از نام و نشانی خانوارهای معمولی ساکن و گروهی در گروه‌های چرخش است که بر اساس فایل سرشماری عمومی نفوس و مسکن ۱۳۹۰ یا اجرای عملیات فهرست‌برداری در خوشه‌های نمونه‌ی پایه در سال ۱۳۹۱ حاصل شده است.

### روش نمونه‌گیری

نمونه‌های این طرح طی سه مرحله و با استفاده از روش‌های نمونه‌گیری احتمالی انتخاب می‌شوند. در مرحله‌ی اول، خوشه‌های نمونه در هر یک از طبقات نمونه‌ی پایه، به روش تصادفی ساده انتخاب می‌شوند. سپس در مرحله‌ی دوم در هر خوشه‌ی نمونه، گروه‌های چرخش، بر اساس الگوی چرخش ساخته و برای آمارگیری در هر سال تعیین می‌شوند و در مرحله‌ی سوم، خانوارهای نمونه، داخل هر یک از گروه‌های چرخش، انتخاب می‌شوند.

با توجه به این که در این طرح علاوه بر برآورد سطوح پارامترها (برآورد پارامترها در مقطع زمانی مشخص)، برآورد تغییرات نیز مد نظر بوده، از نمونه‌گیری چرخشی استفاده شده است. نمونه‌گیری چرخشی با ثابت نگه‌داشتن بخشی از واحدهای نمونه بین دو دوره‌ی آمارگیری و تغییر بقیه‌ی واحدها، به بهترین نحو، امکان برآورد سطوح و تغییرات را فراهم می‌کند. استفاده از نمونه‌ی پایه، منجر به انجام بهینه‌ی نمونه‌گیری چرخشی می‌شود.

الگوی چرخش انتخاب شده برای این طرح، الگوی (۰)-۳ است، که بر اساس آن در طی سه سال از هر گروه چرخش (که معادل ۲ خانوار نمونه است)، حداکثر ۳ بار آمارگیری به عمل می‌آید. به این معنا که خانوار، بسته به گروه چرخشی که به آن تعلق دارد حداکثر ۳ سال در نمونه قرار می‌گیرد و پس از آن برای همیشه از نمونه خارج می‌شود. به این ترتیب میزان تداخل نمونه بین دو سال  $t$  و  $t+1$ ،  $i=1,2$  به قرار زیر است:

$$O_{t,t+2} = \frac{1}{3} \quad O_{t,t+1} = \frac{2}{3}$$

در هر سال، در داخل هر خوشه از سه گروه چرخش آمارگیری به عمل می‌آید. الگوی چرخش در قالب جدول به شرح زیر ارائه شده است:

جدول الگوی چرخش

دوره آمارگیری					گروه چرخش
۱۳۹۶	۱۳۹۵	۱۳۹۴	۱۳۹۳	۱۳۹۲	
-	-	-	-	A <sup>۳</sup>	A
-	-	-	B <sup>۳</sup>	B <sup>۲</sup>	B
-	-	C <sup>۳</sup>	C <sup>۲</sup>	C <sup>۱</sup>	C
-	D <sup>۳</sup>	D <sup>۲</sup>	D <sup>۱</sup>	-	D
E <sup>۳</sup>	E <sup>۲</sup>	E <sup>۱</sup>	-	-	E
F <sup>۲</sup>	F <sup>۱</sup>	-	-	-	F
G <sup>۱</sup>	-	-	-	-	G

### روش تعیین اندازه نمونه

تعداد خانوارهای نمونه‌ی لازم برای برآورد میانگین صفات مورد نظر، در مناطق روستایی هر استان، با استفاده از روابط زیر محاسبه می‌شود:

$$n_t = \text{Max}(n_{ct})$$

$$n_{ct} = \left( \frac{Z_{\alpha/2} S_{ct}}{r_{ct} \bar{X}_{ct}} \right)^2 \times \text{Deff} \times (1 + Nr)$$

۵) Rotation Groups

۶) r-In-Then-Out

- $t$ : اندیس استان
- $C$ : اندیس صفت مورد نظر (هزینه‌ی کل، هزینه‌ی خوراک، هزینه‌ی غیرخوراک و درآمد)
- $n_t$ : تعداد خانوارهای نمونه در مناطق روستایی استان  $t$  ام
- $n_{ct}$ : تعداد خانوارهای نمونه برای برآورد میانگین صفت  $C$  ام، در مناطق روستایی استان  $t$  ام
- $Z_{.05/975}$ : چندک ۰/۹۷۵ ام توزیع نرمال استاندارد (برابر ۱/۹۶)
- $s_{ct}$ : برآورد انحراف معیار صفت  $C$  ام، در مناطق روستایی استان  $t$  ام بر اساس آخرین نتایج استخراج شده‌ی طرح
- $Nr$ : نرخ مفروض ریزش نمونه‌ها (برابر ۰/۱)
- $r_{ct}$ : خطای نسبی پذیرفته شده برای برآورد میانگین صفت  $C$  ام، در مناطق روستایی استان  $t$  ام
- $\bar{x}_{ct}$ : برآورد میانگین صفت  $C$  ام، در مناطق روستایی استان  $t$  ام بر اساس آخرین نتایج استخراج شده‌ی طرح
- $Deff$ : اثر طرح

به این ترتیب اندازه نمونه‌ی لازم برای برآورد میانگین هزینه‌های کل، خوراک، غیرخوراک و درآمد، در سطح مناطق روستایی هر یک از استان‌ها محاسبه شده است. در نهایت با در نظر گرفتن اندازه نمونه‌ای که برای برآورد میانگین هزینه‌های خوراک (در ۱۰ صفت اصلی) و غیر خوراک (در ۱۰ صفت اصلی)، در سطح مناطق روستایی کل کشور به طور مشابه، محاسبه شده است و با توجه به ملاحظات اجرایی، تعداد خانوار نمونه در مناطق روستایی هر استان ( $n_t$ ) تعیین می‌شود.

#### برآوردها

پارامترهای مورد نظر طرح، از جمله میانگین، درصد و دهک برای صفت‌های هزینه، درآمد، تسهیلات و... پس از وزن دهی، با استفاده از فرمول‌های مناسب، برآورد و ضریب تغییرات برآوردها محاسبه می‌شود.<sup>۷</sup>

مرکز آمار ایران

۱- تعداد آبادی‌های نمونه و تعداد خانوارهای نمونه روستایی به تفکیک استان‌های کشور: ۱۳۹۴

تعداد خانوار نمونه	تعداد آبادی‌های نمونه	استان
۲۰۱۰۰	۳۳۵۰	کل کشور
۶۷۸	۱۱۳	آذربایجان شرقی
۶۸۴	۱۱۴	آذربایجان غربی
۵۱۰	۸۵	اردبیل
۷۰۲	۱۱۷	اصفهان
۶۰۰	۱۰۰	البرز
۵۴۰	۹۰	ایلام
۵۵۸	۹۳	بوشهر
۵۱۰	۸۵	تهران
۵۱۶	۸۶	چهارمحال و بختیاری
۷۰۸	۱۱۸	خراسان جنوبی
۸۵۲	۱۴۲	خراسان رضوی
۶۹۶	۱۱۶	خراسان شمالی
۷۲۰	۱۲۰	خوزستان
۵۲۲	۸۷	زنجان
۵۲۸	۸۸	سمنان
۷۳۲	۱۲۲	سیستان و بلوچستان
۸۱۶	۱۳۶	فارس
۶۱۲	۱۰۲	قزوین
۴۸۰	۸۰	قم
۵۰۴	۸۴	کردستان
۷۷۴	۱۲۹	کرمان
۷۰۲	۱۱۷	کرمانشاه
۵۹۴	۹۹	کهگیلویه و بویراحمد
۶۹۶	۱۱۶	گلستان
۶۷۲	۱۱۲	گیلان
۵۸۸	۹۸	لرستان
۶۴۸	۱۰۸	مازندران
۸۵۲	۱۴۲	مرکزی
۸۴۰	۱۴۰	هرمزگان
۶۰۶	۱۰۱	همدان
۶۶۰	۱۱۰	یزد

## ۲- برآورد میانگین و ضریب تغییرات (CV) به تفکیک انواع هزینه‌های خالص خانوار روستایی: ۱۳۹۴

ضریب تغییرات (CV) (۱)	برآورد میانگین (هزارریال)	انواع هزینه
۰/۰۰۸۰	۱۴۶۹۸۳	هزینه کل
۰/۰۰۸۵	۵۷۷۷۸	خوراکی و دخانی
۰/۰۱۳۸	۱۵۰۴۷	آرد، رشته، نان، غلات و فرآورده‌های آن
۰/۰۱۳۷	۱۱۴۶۴	گوشت
۰/۰۱۵۱	۶۲۱۵	شیر و فرآورده‌های آن و تخم پرندگان
۰/۰۰۸۹	۲۵۸۹	روغن‌ها و چربی‌ها
۰/۰۱۰۶	۸۹۱۸	میوه‌ها و سبزی‌ها
۰/۰۱۸۴	۳۱۶۴	خشکبار، آجیل و حبوب
۰/۰۱۰۳	۴۶۴۲	قند، شکر، شیرینی‌ها، چای، قهوه و کاکائو
۰/۰۰۹۸	۱۹۶۶	ادویه‌ها، چاشنی‌ها و سایر ترکیب‌های خوراکی
۰/۰۴۰۳	۳۷۷۲	نوشابه‌ها، غذاهای آماده و دخانی‌ها
۰/۰۰۹۸	۸۹۲۰۵	غیرخوراکی
۰/۰۲۴۶	۸۰۰۰	پوشاک و کفش
۰/۰۲۵۳	۶۲۰۸	پوشاک و تعمیرات آن‌ها
۰/۰۲۸۷	۱۷۹۱	انواع کفش و تعمیرات آن
۰/۰۰۸۷	۲۶۴۰۵	مسکن
۰/۰۱۰۹	۱۸۰۱۲	اجاره‌بها و سایر هزینه‌های منزل مسکونی
۰/۰۱۳۳	۸۳۹۳	آب، سوخت و روشنایی
۰/۰۲۰۱	۸۱۳۴	لوازم، اثاث و خدمات خانوار
۰/۰۵۲۵	۱۱۵۸	مبلمان، اثاث، فرش و کفپوش و نظایر آن و تعمیرات آن‌ها
۰/۰۸۵۱	۵۹۲	لوازم و اثاث منزل
۰/۰۳۹۶	۱۶۴۹	وسایل حرارتی و پخت و پز، یخچال و وسایل عمده
۰/۰۶۶۸	۱۰۸۰	ظروف، لوازم آشپزخانه و سایر وسایل منزل و تعمیرات آن‌ها
۰/۰۰۸۷	۳۵۹۴	کالاها و لوازم مصرفی بی دوام و کم دوام منزل
۰/۱۲۲۹	۶۲	هزینه خدمات خانگی
۰/۰۱۷۵	۱۴۲۵۰	بهداشت و درمان
۰/۰۲۱۴	۱۰۲۲۷	هزینه‌های بهداشتی و درمانی
۰/۰۲۷۸	۴۰۲۳	هزینه‌های بیمه‌های درمانی، اجتماعی و حوادث
۰/۰۲۲۳	۱۷۱۹۳	حمل و نقل و ارتباطات
۰/۰۲۸۰	۱۳۲۲۸	حمل و نقل
۰/۰۱۰۸	۳۹۶۵	ارتباطات
۰/۰۳۹۰	۲۶۸۷	تفریحات، سرگرمی‌ها، تحصیل و آموزش
۰/۱۱۱۸	۷۹۸	تفریحات و سرگرمی‌ها
۰/۰۲۷۲	۱۸۸۹	تحصیل و آموزش
۰/۰۲۰۰	۱۲۵۳۶	کالاها و خدمات متفرقه خانوار
۰/۰۱۱۷	۲۴۸۱	خدمات شخصی و وسایل آرایشی
۰/۰۸۶۰	۹۹۰	لوازم زینتی و شخصی
۰/۰۸۴۰	۵۹۶	هزینه‌های هتل، مسافرخانه و مسافرت‌های دستجمعی
۰/۲۱۶۸	۴۵۸	خدمات مالی و حقوقی
۰/۰۳۰۵	۱۰۳۶	هزینه‌های مذهبی
۰/۰۲۳۱	۶۹۷۵	هزینه‌های متفرقه

(۱) بازه اطمینان ۹۵٪ برای برآورد میانگین به صورت  $[\bar{x} - 1.96(CV.\bar{x}), \bar{x} + 1.96(CV.\bar{x})]$  است. برای به دست آوردن حدود بالای بازه اطمینان کافی است

$(CV.\bar{x})$  را به مقدار برآورد میانگین  $(\bar{x})$  اضافه و برای به دست آوردن حد پایین بازه اطمینان، این مقدار را از برآورد میانگین  $(\bar{x})$  کم کنیم.



## تعاریف و مفاهیم

### نقاط روستایی

نقاط روستایی در این طرح، تمامی نقاطی تعریف می‌شود که در زمان سرشماری عمومی نفوس و مسکن ۱۳۹۰، فاقد شهرداری بوده‌اند.

### خانوار (معمولی ساکن)

خانوار از چند نفر تشکیل می‌شود که با هم در یک اقامتگاه ثابت زندگی می‌کنند و با یکدیگر هم‌خرج هستند و معمولاً با هم غذا می‌خورند. فردی که به تنهایی زندگی می‌کند نیز، خانوار تلقی می‌شود.

### سرپرست خانوار

سرپرست خانوار یکی از اعضای خانوار است که در خانوار به این عنوان شناخته می‌شود.

### باسواد

هر عضو ۶ ساله و بیش‌تر خانوار که متن ساده‌ای را به فارسی و یا هر زبان دیگر، بتواند بخواند و بنویسد، خواه مدرک رسمی تحصیلی داشته و یا نداشته باشد، باسواد تلقی می‌شود.

### در حال تحصیل

هر عضو ۶ ساله و بیش‌تر خانوار که طبق برنامه‌های رسمی آموزشی کشور به تحصیل مشغول باشد، در حال تحصیل تلقی می‌شود.

### محصل

افراد ۱۰ ساله و بیش‌تری که شاغل، بیکار جویای کار و دارای درآمد بدون کار نبوده، و در ۷ روز قبل از روز آمارگیری مشغول به تحصیل بوده‌اند محصل تلقی می‌شوند.

### کار

کار، فعالیت فکری یا بدنی است که به منظور کسب درآمد (نقدی و غیر نقدی) انجام شود و هدف آن تولید کالا یا ارائه خدمت باشد. بنا بر این فعالیت‌هایی نظیر ورزش (مگر به صورت حرفه‌ای)، خانه‌داری، تحصیل و... کار به حساب نمی‌آید، زیرا این فعالیت‌ها به منظور کسب درآمد انجام نمی‌گیرد.

### وضع شغلی

انواع وضع شغلی به قرار زیر طبقه‌بندی می‌شود:

- ۱- **کارفرما:** کسی است که برای انجام فعالیت‌های شغلی خود حداقل یک نفر مزد و حقوق بگیر در استخدام داشته باشد.
- ۲- **کارکن مستقل:** کسی است که طی هفت روز قبل از مراجعه مأمور آمارگیر، مزد و حقوق‌گیری در استخدام نداشته باشد و خود نیز مزد و حقوق نگیرد.
- ۳- **مزد و حقوق بگیر بخش عمومی:** کسی است که در بخش عمومی فعالیت دارد و در مقابل کاری که انجام می‌دهد مزد و حقوق (نقدی و غیرنقدی) دریافت می‌کند.
- ۴- **مزد و حقوق بگیر بخش تعاونی:** کسی است که در بخش تعاونی فعالیت دارد و در مقابل کاری که انجام می‌دهد، مزد و حقوق (نقدی و غیر نقدی) دریافت می‌کند.
- ۵- **مزد و حقوق بگیر بخش خصوصی:** کسی است که با دریافت مزد و حقوق (نقدی و غیر نقدی) برای افراد یا مؤسسه‌های خصوصی کار می‌کند.

۶- کارکن فAMILI بدون مزد: کارکن فAMILI بدون مزد کسی است که برای یکی از اعضای خانوار خود که با وی نسبت خویشاوندی نیز دارد، کار می‌کند و از این بابت، مزد و حقوقی دریافت نمی‌کند.

### نحوه تصرف محل سکونت خانوار

انواع نحوه تصرف به صورت‌های زیر است:

- ۱- **ملکی عرصه و اعیان:** نحوه تصرف محل سکونتی است که خانوار مالک زمین و بنای آن است.
- ۲- **ملکی اعیان:** نحوه تصرف محل سکونتی است که خانوار، فقط مالک بنای آن است.
- ۳- **اجاری:** نحوه تصرف محل سکونتی است که اجاره شده باشد.
- ۴- **رهنی:** نحوه تصرف محل سکونتی است که خانوار برای تصرف موقت آن پولی به صورت قرض الحسنه نزد مالک به ودیعه نهاده باشد.
- ۵- **در برابر خدمت:** نحوه تصرف محل سکونتی است که در مقابل انجام کار یک یا چند نفر از اعضای خانوار، در اختیار خانوار گذاشته شده باشد.
- ۶- **رایگان:** نحوه تصرف محل سکونتی است که خانوار در برابر استفاده از آن، وجهی نمی‌پردازد و کاری نیز انجام نمی‌دهد.
- ۷- **سایر:** نحوه تصرف محل سکونتی است که خانوار به نحوی غیر از حالت‌های پنجگانه بالا در اختیار داشته باشد.

### اتاق

در واحد مسکونی معمولی، منظور از اتاق، فضای محصور و سقف‌داری است که حداقل چهار مترمربع مساحت و دو متر ارتفاع دارد. به طور استثنای چادر، کپر، زاغه و نظایر آن که به‌عنوان اتاق مورد استفاده خانوار قرار می‌گیرد، حتی اگر چهار مترمربع مساحت هم نداشته باشد، اتاق محسوب می‌شود.

### درآمد

درآمد، تمامی وجوه و ارزش کالاهایی است که در برابر کار انجام شده یا سرمایه به کار افتاده و یا از طریق منابع دیگر (حقوق بازنشستگی، درآمدهای انتقالی و نظایر آن) در زمان آماری مورد نظر به خانوار تعلق گرفته باشد. در این طرح انواع درآمد خالص به شرح زیر است:

#### درآمد خالص از مزد و حقوق‌بگیری عمومی

درآمد تمامی اعضای شاغل مزد و حقوق‌بگیر خانوار در بخش عمومی شامل دریافتی‌های مستمر و غیر مستمر پولی و غیر پولی آن‌ها پس از کسر مالیات و بازنشستگی می‌باشد.

#### درآمد خالص از مزد و حقوق‌بگیری تعاونی

درآمد تمامی اعضای شاغل مزد و حقوق‌بگیر خانوار در بخش تعاونی شامل دریافتی‌های پولی و غیر پولی آن‌ها پس از کسر مالیات و بازنشستگی می‌باشد.

#### درآمد خالص از مزد و حقوق‌بگیری خصوصی

درآمد تمامی اعضای شاغل مزد و حقوق‌بگیر خانوار در بخش خصوصی که شامل مزد و حقوق و مزایای مستمر و غیر مستمر پولی و غیر پولی آن‌ها پس از کسر مالیات و بازنشستگی می‌باشد.

#### درآمد خالص از مشاغل آزاد کشاورزی

درآمد افرادی از خانوار که در بخش کشاورزی به صورت کارفرما و یا کارکن مستقل کار می‌کنند، پس از کسر هزینه‌های شغلی، درآمد خالص از مشاغل کشاورزی تلقی می‌شود.

### درآمد خالص از مشاغل آزاد غیرکشاورزی

درآمد افرادی از خانوار که به صورت کارفرما یا کارکن مستقل، در مشاغل آزاد غیر کشاورزی به کار اشتغال دارند، پس از کسر هزینه‌های شغلی، به عنوان درآمد خالص از مشاغل غیر کشاورزی منظور می‌شود.

### درآمدهای متفرقه

تمامی وجوه و ارزش کالاهایی که خانوار از طریق غیر از اشتغال اعضای خود دریافت کرده است، مانند اجاره اموال منقول و غیر منقول، حقوق بازنشستگی و نظایر آن، درآمدهای متفرقه محسوب می‌شود.

### هزینه

ارزش پولی کالا یا خدمت تهیه شده توسط خانوار به منظور مصرف اعضا یا هدیه به دیگران، هزینه نامیده می‌شود. کالا یا خدمت تهیه شده می‌تواند از طریق خرید، تولید خانگی، در برابر خدمت، از محل کسب و مجانی (از سازمان‌ها) در اختیار خانوار قرار گیرد که به صورت پولی برآورد شده و جزو هزینه منظور می‌شود.

### هزینه ناخالص

هزینه ناخالص عبارت از ارزش تهیه کالای مورد نظر بدون کسر فروش دست دوم از همان کالا است.

### هزینه خالص

هرگاه ارزش کالای دست دوم فروش رفته از ارزش کالای مشابه خریداری شده، در دوره آماری کسر شود، باقی‌مانده، هزینه خالص خانوار در کالای مربوطه خواهد بود. آن دسته از جدول‌های این نشریه که در عنوان آن‌ها واژه «ناخالص» به کار رفته است، ارقام «هزینه ناخالص» و بقیه جداول، ارقام مربوط به «هزینه خالص» را آرایه می‌کنند.

### یافته‌های مهم آمارگیری از طرح هزینه و درآمد خانوارهای روستایی سال ۱۳۹۴

آمارگیری از هزینه و درآمد خانوارهای روستایی کشور در سال ۱۳۹۴ با مراجعه به ۱۹۳۸۱ خانوار نمونه با جمعیت ۷۱۱۲۸ نفر، طی دوازده ماه انجام گرفته است.

خصوصیات اجتماعی و اقتصادی خانوار  
بر اساس نتایج این طرح در سال ۱۳۹۴:

متوسط تعداد افراد خانوار ۳/۶۷ نفر بوده است و توزیع خانوارهای نمونه بر حسب تعداد افراد خانوار، نشان می‌دهد که خانوارهای ۴ نفری با ۲۶/۳ درصد، بیش‌ترین و خانوارهای ۹ نفری و ده نفر و بیشتر با ۰/۵ درصد کمترین تعداد خانوارهای نمونه را به خود اختصاص داده‌اند. خانوارهای نمونه بدون فرد باسواد ۱۴/۴ درصد بوده است و خانوارهای دارای ۲ نفر باسواد با ۲۳/۴ درصد بیش‌ترین سهم را در کل خانوارهای نمونه داشته‌اند.

متوسط تعداد افراد شاغل خانوارهای نمونه ۱/۱ نفر و متوسط تعداد افراد دارای درآمد ۱/۴ نفر بوده است. خانوارهای دارای یک نفر شاغل با سهم ۵۴/۲ درصد از کل خانوارهای نمونه، بیش‌ترین و خانوارهای دارای ۵ نفر شاغل و بیش‌تر با ۰/۵ درصد، کمترین تعداد خانوارهای نمونه را به خود اختصاص داده‌اند. خانوارهای بدون فرد شاغل ۲۳/۱ درصد از خانوارهای نمونه را تشکیل داده است. جدول ۱، درصد خانوارها بر حسب وضع فعالیت سرپرست آن‌ها را نشان می‌دهد که وضع فعالیت سرپرست اغلب خانوارها شاغل است.

۱ - درصد خانوارها بر حسب وضع فعالیت سرپرست خانوار

سال	جمع	شاغل	بیکار (جویای کار)	دارای درآمد بدون کار	محصل	خانه‌دار	سایر
۱۳۹۳	۱۰۰/۰	۷۱/۶	۳/۰	۲۲/۴	۰/۰	۱/۴	۱/۶
۱۳۹۴	۱۰۰/۰	۷۰/۵	۲/۸	۲۳/۵	۰/۰	۱/۷	۱/۵

در جدول ۲، درصد خانوارها بر حسب گروه شغلی سرپرست خانوار نشان داده شده است. اغلب خانوارهایی که دارای سرپرست شاغل می‌باشند در گروه شغلی کارکنان ماهر کشاورزی، جنگلداری و ماهی‌گیری قرار می‌گیرند.

## ۲ - درصد خانوارها بر حسب گروه شغلی سرپرست خانوار

سال	جمع	قانونگذاران، مقامات عالی رتبه و مدیران	متخصصان (علمی و فنی)	تکنیسین‌ها و دستیاران	کارمندان امور اداری و دفتری	کارکنان خدماتی و فروشندگان
۱۳۹۳	۱۰۰/۰	۰/۵	۰/۹	۱/۳	۰/۷	۴/۰
۱۳۹۴	۱۰۰/۰	۰/۴	۱/۰	۱/۳	۰/۶	۴/۴

سال	کارکنان ماهر کشاورزی، جنگلداری و ماهیگیری	صنعتگران و کارکنان مشاغل مربوط	متصدیان و مونتاژکاران ماشین‌آلات و دستگاه‌ها و رانندگان وسایل نقلیه	کارگران ساده	سایر و اظهار نشده	غیر شاغل
۱۳۹۳	۲۵/۵	۷/۵	۸/۷	۲۲/۲	۰/۳	۲۸/۴
۱۳۹۴	۲۵/۹	۷/۰	۸/۳	۲۱/۲	۰/۴	۲۹/۵

بررسی فعالیت اصلی محل کار سرپرست خانوار نشان می‌دهد که ۳۳/۲ درصد از سرپرستان خانوارهای نمونه در بخش «کشاورزی، شکار و جنگلداری»، ۱۲/۹ درصد در بخش «ساختمان»، ۶/۷ درصد در بخش «حمل و نقل، انبارداری و ارتباطات»، ۵/۳ درصد در بخش «عمده‌فروشی، خرده‌فروشی، تعمیر وسایل نقلیه موتوری و موتور سیکلت‌ها و کالاهای شخصی و خانگی»، ۵/۱ درصد در بخش «صنعت»، ۱/۵ درصد در بخش «اداره امور عمومی، دفاع و تأمین اجتماعی اجباری» و ۵/۹ درصد در سایر بخش‌ها به کار اشتغال داشته‌اند. جدول ۳ درصد خانوارها بر حسب وضع شغلی سرپرست خانوار را نشان می‌دهد:

## ۳ - درصد خانوارهای نمونه روستایی بر حسب وضع شغلی سرپرست خانوار

سال	جمع	کارفرما	کارکن مستقل	مزد و حقوق‌بگیر عمومی	مزد و حقوق‌بگیر تعاونی	مزد و حقوق‌بگیر خصوصی	کارکن فAMILI بدون مزد	غیر شاغل
۱۳۹۳	۱۰۰/۰	۵/۵	۳۱/۴	۳/۲	۰/۱	۳۱/۳	۰/۱	۲۸/۴
۱۳۹۴	۱۰۰/۰	۴/۶	۳۲/۵	۳/۴	۰/۲	۲۹/۷	۰/۱	۲۹/۵

نتایج طرح نشان می‌دهد که در بین خانوارهای روستایی وضع شغلی سرپرست اغلب خانوارها کارکن مستقل و پس از آن مزد و حقوق‌بگیر بخش خصوصی است.

در جدول ۴ درصد خانوارهای نمونه روستایی بر حسب سطح سواد سرپرست خانوار نشان داده شده است. ۳۵/۸ درصد خانوارهای نمونه دارای سرپرست بی‌سواد می‌باشند. خانوارهای دارای سرپرست با سطح سواد فوق لیسانس و بالاتر ۰/۳ درصد خانوارهای نمونه را تشکیل می‌دهد.

۴- درصد خانوارهای نمونه روستایی بر حسب سطح سواد سرپرست خانوار

سال	جمع	بی سواد	باسواد بدون مدرک	کمتر از ششم ابتدایی	ششم ابتدایی تا سوم راهنمایی	متوسطه تا کمتر از دیپلم	دیپلم تا کمتر از لیسانس	لیسانس تا کمتر از فوق لیسانس	فوق لیسانس و بالاتر
۱۳۹۳	۱۰۰/۰۰	۳۵/۸	۴/۷	۳۲/۳	۱۵/۴	۱/۱	۹/۰	۱/۶	۰/۲
۱۳۹۴	۱۰۰/۰۰	۳۵/۹	۴/۶	۳۲/۱	۱۵/۲	۱/۱	۹/۳	۱/۵	۰/۳

یادآوری می شود از سال ۱۳۹۳، طبقه بندی مدرک تحصیلی تغییر داده شد و همچنین دوره های علوم دینی در مدارک نظیر آن ادغام گردید.

امکانات و تسهیلات مورد استفاده خانوار

در این بخش ابتدا درصد خانوارهای نمونه روستایی بر حسب نحوه تصرف مسکن مورد استفاده خانوار نشان داده شده است. در سال ۱۳۹۴ نحوه تصرف بیش از ۸۶ درصد خانوارهای نمونه به صورت ملکی (ملکی عرصه و اعیان و ملکی اعیان) است.

۵- درصد خانوارهای روستایی بر حسب نحوه تصرف مسکن

سال	جمع	ملکی	اجاری	رهنی	در برابر خدمت	رایگان	سایر
۱۳۹۳	۱۰۰/۰۰	۸۵/۳	۳/۸	۱/۱	۰/۶	۹/۲	۰/۰
۱۳۹۴	۱۰۰/۰۰	۸۶/۷	۳/۶	۱/۱	۰/۶	۷/۹	۰/۱

بررسی خانوارها از نظر تعداد اتاق در اختیار آنها نشان می دهد که ۳۷/۲ درصد خانوارهای نمونه دارای ۳ اتاق، ۳۲/۸ درصد دارای ۴ اتاق، ۱۴/۳ درصد دارای ۲ اتاق، ۱۰/۰ درصد دارای ۵ اتاق، ۳/۲ درصد دارای ۱ اتاق و ۲/۷ درصد دارای ۶ اتاق و بیش تر بوده اند.

جدول ۶ نشان دهنده درصد خانوارهای استفاده کننده از تسهیلات عمده مسکن می باشد.

۶- درصد خانوارهای روستایی استفاده کننده از تسهیلات عمده مسکن

سال	آب لوله کشی	برق	گاز لوله کشی	حمام	کولر آبی ثابت	تلفن	حرارت مرکزی (شوفاژ)
۱۳۹۳	۹۴/۳	۹۹/۹	۵۴/۴	۸۸/۸	۲۹/۴	۵۵/۷	۰/۱
۱۳۹۴	۹۴/۹	۹۹/۹	۵۷/۹	۹۱/۰	۳۰/۵	۵۲/۳	۰/۱

سال	آشپزخانه	برودت مرکزی	اینترنت	پکیج	کولر گازی ثابت	شبکه عمومی فاضلاب
۱۳۹۳	۸۸/۲	۰/۰	۴/۵	۰/۱	۱۷/۷	۰/۸
۱۳۹۴	۹۰/۵	۰/۰	۸/۶	۰/۱	۱۸/۱	۰/۸

نتایج این بررسی نشان می دهد ۹۷/۳ درصد از خانوارهای نمونه اجاق گاز، ۹۵/۷ درصد از تلویزیون رنگی، ۸۸/۰ درصد از تلفن همراه، ۶۲/۸ درصد از جاروبرقی، ۶۱/۴ درصد از یخچال، ۵۲/۸ درصد از پنکه، ۵۰/۸ درصد از ماشین لباسشویی، ۴۰/۵ درصد از یخچال فریزر، ۳۵/۶ درصد از چرخ خیاطی، ۳۲/۰ درصد از انواع ویدیو، VCD و DVD، ۲۸/۸ درصد از موتورسیکلت، ۲۵/۲ درصد از اتومبیل شخصی، ۱۳/۷ درصد از

فریزر، ۱۲/۴ درصد از رایانه، ۸/۶ درصد از رادیو ضبط، ضبط و پخش صوت، ۶/۷ درصد از دوچرخه، ۵/۴ درصد از رادیو، ۵/۲ درصد از کولر آبی متحرک، ۵/۱ درصد از کولر گازی متحرک، ۱/۵ درصد از ماکروویو و فرهای هالوژن دار، ۱/۱ درصد از تلویزیون سیاه و سفید و ۰/۲ درصد از ماشین ظرفشویی استفاده کرده‌اند.

### هزینه‌های خانوار

بر اساس نتایج این طرح در سال ۱۳۹۴، متوسط هزینه سالانه خانوار روستایی برابر ۱۴۶۹۸۳ هزارریال بوده است که از این مقدار ۳۹/۳ درصد مربوط به هزینه‌های خوراکی و دخانی و ۶۰/۷ درصد مربوط به هزینه‌های غیر خوراکی بوده است. متوسط هزینه سالانه یک خانوار روستایی در مقایسه با رقم مشابه در سال ۱۳۹۳، ۶/۱ درصد افزایش یافته است. هزینه‌های خوراکی و دخانی خانوار نسبت به سال ۱۳۹۳ معادل ۱/۳ درصد و هزینه‌های غیر خوراکی خانوار ۹/۵ درصد افزایش یافته است.

### الف - متوسط هزینه‌های سالانه یک خانوار روستایی: ۱۳۹۴ و ۱۳۹۳ (هزار ریال)

درصد تغییر هزینه سال نسبت ۱۳۹۴ به سال ۱۳۹۳	۱۳۹۴			۱۳۹۳			نوع هزینه
	ضریب تغییرات (CV)	درصد	مبلغ	ضریب تغییرات (CV)	درصد	مبلغ	
۶/۱	۰/۰۰۸۰	۱۰۰/۰	۱۴۶۹۸۳	۰/۰۰۷۵	۱۰۰/۰	۱۳۸۵۲۸	کل هزینه .....
۱/۳	۰/۰۰۸۵	۳۹/۳	۵۷۷۷۸	۰/۰۰۸۵	۴۱/۲	۵۷۰۳۳	خوراکی و دخانی .....
۹/۵	۰/۰۰۹۸	۶۰/۷	۸۹۲۰۵	۰/۰۰۹۲	۵۸/۸	۸۱۴۹۵	غیر خوراکی .....

بررسی ترکیب هزینه‌های خوراکی و غیرخوراکی یک خانوار در تمام گروه‌های هزینه نشان می‌دهد که در تمامی گروه‌ها به جز گروه اول سهم هزینه‌های غیرخوراکی بیش از سهم هزینه‌های خوراکی و دخانی بوده است.

### ب - متوسط هزینه‌های خوراکی و غیر خوراکی سالانه یک خانوار روستایی در هر یک از گروه‌های هزینه سالانه: ۱۳۹۴ (هزار ریال)

هزینه‌های غیر خوراکی		هزینه‌های خوراکی و دخانی		کل	گروه‌های هزینه سالانه
درصد	مبلغ	درصد	مبلغ		
۶۰/۷	۸۹۲۰۵	۳۹/۳	۵۷۷۷۸	۱۴۶۹۸۳	متوسط کل .....
-	۰/۰۰۹۸	-	۰/۰۰۸۵	۰/۰۰۸۰	ضریب تغییرات (CV) <sup>(۱)</sup> .....
۴۹/۱	۱۴۴۹۱	۵۰/۹	۱۵۰۵۲	۲۹۵۴۳	۴۵۰۰۰ هزار ریال و کمتر .....
۵۰/۹	۳۰۸۳۹	۴۹/۱	۲۹۷۶۵	۶۰۶۰۴	۴۵۰۰۰ تا ۷۵۰۰۰ هزار ریال .....
۵۳/۲	۴۳۸۲۷	۴۶/۸	۳۸۵۳۴	۸۲۳۶۱	۷۵۰۰۰ تا ۹۰۰۰۰ هزار ریال .....
۵۵/۵	۵۸۲۵۸	۴۴/۵	۴۶۷۸۴	۱۰۵۰۴۲	۹۰۰۰۰ تا ۱۲۰۰۰۰ هزار ریال .....
۵۸/۶	۸۲۸۱۵	۴۱/۴	۵۸۵۷۰	۱۴۱۳۸۵	۱۲۰۰۰۰ تا ۱۶۵۰۰۰ هزار ریال .....
۶۰/۰	۱۰۷۴۲۰	۴۰/۰	۷۱۶۷۴	۱۷۹۰۹۴	۱۶۵۰۰۰ تا ۱۹۵۰۰۰ هزار ریال .....
۶۲/۶	۱۴۲۰۵۴	۳۷/۴	۸۴۸۰۳	۲۲۶۸۵۶	۱۹۵۰۰۰ تا ۲۷۰۰۰۰ هزار ریال .....
۶۵/۸	۲۰۳۶۸۷	۳۴/۲	۱۰۵۸۲۹	۳۰۹۵۱۷	۲۷۰۰۰۰ تا ۳۶۰۰۰۰ هزار ریال .....
۷۰/۰	۲۸۵۲۶۹	۳۰/۰	۱۲۲۳۴۲	۴۰۷۶۱۲	۳۶۰۰۰۰ تا ۴۸۰۰۰۰ هزار ریال .....
۶۹/۶	۴۶۱۲۶۶	۳۰/۴	۲۰۱۵۵۴	۶۶۲۸۲۰	۴۸۰۰۰۰ هزار ریال و بیشتر .....

(۱) ضریب تغییرات (CV) فقط برای سطر اول (متوسط کل) محاسبه شده است.

در سال ۱۳۹۴ متوسط هزینه خوراکی و دخانی یک خانوار روستایی، برابر ۵۷۷۷۸ هزار ریال بوده است که در مقایسه با سال ۱۳۹۳ به میزان ۱/۳ درصد افزایش یافته است.

بر اساس نتایج این بررسی، در بین هزینه‌های خوراکی و دخانی بیش‌ترین سهم ۲۶/۰ درصد مربوط به «آرد، رشته، نان، غلات و فراورده‌های آن» بوده است. هزینه «گوشت» با ۱۹/۸ درصد، هزینه «میوه‌ها و سبزی‌ها» با ۱۵/۴ درصد، «شیر و فراورده‌های آن و تخم پرندگان» با ۱۰/۸ درصد، «قند، شکر، شیرینی‌ها، چای، قهوه و کاکائو» با ۸/۰ درصد، «نوشابه‌ها، غذاهای آماده و دخانی‌ها» با ۶/۵ درصد، «خشکبار و حبوب» با ۵/۵ درصد، «روغن‌ها و چربی‌ها» با ۴/۵ درصد، «ادویه‌ها، چاشنی‌ها و سایر ترکیب‌های خوراکی» با ۳/۴ درصد در مراتب بعدی اهمیت قرار داشته است. در سال ۱۳۹۴ هزینه‌های مربوط به «خشکبار و حبوب» ۸/۶ درصد، «آرد، رشته، غلات، نان و فراورده‌های آن» ۵/۱ درصد، «ادویه‌ها، چاشنی‌ها و سایر ترکیب‌های خوراکی» ۴/۶ درصد، «نوشابه‌ها، غذاهای آماده و دخانی‌ها» ۳/۵ درصد، «قند، شکر، شیرینی‌ها، چای، قهوه و کاکائو» ۲/۴ درصد و «شیر و فراورده‌های آن و تخم پرندگان» ۱/۰ درصد نسبت به هزینه‌های مشابه سال قبل افزایش داشته است. همچنین هزینه‌های مربوط به «روغن‌ها و چربی‌ها» ۰/۱ درصد، «گوشت» ۰/۸ درصد و «میوه‌ها و سبزی‌ها» ۵/۵ درصد نسبت به هزینه‌های مشابه سال قبل کاهش داشته است.

پ - متوسط هزینه‌های خوراکی و دخانی سالانه یک خانوار روستایی: ۱۳۹۴ و ۱۳۹۳ (هزار ریال)

انواع هزینه	۱۳۹۴		۱۳۹۳		درصد تغییر	مبلغ	درصد تغییر	مبلغ
	ضریب تغییرات (CV)	درصد	ضریب تغییرات (CV)	درصد				
جمع	۰/۰۰۸۵	۱۰۰/۰	۰/۰۰۸۵	۱۰۰/۰	۰/۰۰۸۵	۵۷۷۷۸	۰/۰۰۸۵	۵۷۰۳۳
آرد، رشته، نان، غلات و فراورده‌های آن	۰/۰۱۳۸	۲۶/۰	۰/۰۱۴۷	۲۵/۱	۰/۰۱۴۷	۱۵۰۴۷	۰/۰۱۴۷	۱۴۳۱۷
گوشت	۰/۰۱۳۷	۱۹/۸	۰/۰۱۳۹	۲۰/۳	۰/۰۱۳۹	۱۱۴۶۴	۰/۰۱۳۹	۱۱۵۶۲
شیر و فراورده‌های آن و تخم پرندگان	۰/۰۱۵۱	۱۰/۸	۰/۰۱۱۴	۱۰/۸	۰/۰۱۱۴	۶۲۱۵	۰/۰۱۱۴	۶۱۵۳
روغن‌ها و چربی‌ها	۰/۰۰۸۹	۴/۵	۰/۰۰۹۷	۴/۵	۰/۰۰۹۷	۲۵۸۹	۰/۰۰۹۷	۲۵۹۱
میوه‌ها و سبزی‌ها	۰/۰۱۰۶	۱۵/۴	۰/۰۱۰۱	۱۶/۵	۰/۰۱۰۱	۸۹۱۸	۰/۰۱۰۱	۹۴۳۸
خشکبار و حبوب	۰/۰۱۸۴	۵/۵	۰/۰۱۸۷	۵/۱	۰/۰۱۸۷	۳۱۶۴	۰/۰۱۸۷	۲۹۱۳
قند، شکر، شیرینی‌ها، چای، قهوه و کاکائو	۰/۰۱۰۳	۸/۰	۰/۰۱۰۰	۷/۹	۰/۰۱۰۰	۴۶۴۲	۰/۰۱۰۰	۴۵۳۲
ادویه‌ها، چاشنی‌ها و سایر ترکیب‌های خوراکی	۰/۰۰۹۸	۳/۴	۰/۰۰۹۵	۳/۳	۰/۰۰۹۵	۱۹۶۶	۰/۰۰۹۵	۱۸۸۰
نوشابه‌ها، غذاهای آماده و دخانی‌ها	۰/۰۴۰۳	۶/۵	۰/۰۳۸۶	۶/۴	۰/۰۳۸۶	۳۷۷۲	۰/۰۳۸۶	۳۶۴۶

در سال ۱۳۹۴ متوسط هزینه‌های غیر خوراکی یک خانوار روستایی برابر ۸۹۲۰۵ هزار ریال بوده است، که در مقایسه با سال ۱۳۹۳، افزایشی برابر ۹/۵ درصد داشته است. هزینه‌های «مسکن» با سهمی معادل ۲۹/۶ درصد از کل هزینه‌های غیر خوراکی، بیش‌ترین سهم را دارا بوده است. هزینه «حمل و نقل و ارتباطات» با ۱۹/۳ درصد، «بهداشت و درمان» با ۱۶/۰ درصد، «کالاها و خدمات متفرقه» با ۱۴/۱ درصد، «لوازم، اثاث و خدمات خانوار» با ۹/۱ درصد، «پوشاک و کفش» با ۹/۰ درصد و «تفریحات، سرگرمی‌ها، تحصیل و آموزش» با ۳/۰ درصد به ترتیب در مراتب بعدی قرار دارد.

در سال ۱۳۹۴، هزینه‌های مربوط به «بهداشت و درمان» ۲۱/۷ درصد، «مسکن» ۱۱/۸ درصد، «کالاها و خدمات متفرقه» ۱۱/۵ درصد، «حمل و نقل و ارتباطات» ۶/۹ درصد و «لوازم، اثاث و خدمات خانوار» ۱/۹ درصد نسبت به هزینه‌های مشابه سال قبل افزایش و هزینه‌های «تفریحات، سرگرمی‌ها، تحصیل و آموزش» ۰/۶ درصد و هزینه‌های «پوشاک و کفش» ۱/۸ درصد نسبت به هزینه‌های مشابه سال قبل کاهش یافته است.



ت - متوسط هزینه‌های غیر خوراکی سالانه یک خانوار روستایی: ۱۳۹۳ و ۱۳۹۴ (هزار ریال)

درصد تغییر هزینه سال ۱۳۹۴ نسبت به سال ۱۳۹۳	۱۳۹۴			۱۳۹۳			انواع هزینه
	ضریب تغییرات (CV)	درصد	مبلغ	ضریب تغییرات (CV)	درصد	مبلغ	
۹/۵	۰/۰۰۹۸	۱۰۰/۰	۸۹۲۰۵	۰/۰۰۹۲	۱۰۰/۰	۸۱۴۹۵	جمع .....
-۱/۸	۰/۰۲۴۶	۹/۰	۸۰۰۰	۰/۰۲۸۴	۱۰/۰	۸۱۴۹	پوشاک و کفش .....
۱۱/۸	۰/۰۰۸۷	۲۹/۶	۲۶۴۰۵	۰/۰۰۸۷	۲۹/۰	۲۳۶۲۶	مسکن .....
۱/۹	۰/۰۲۰۱	۹/۱	۸۱۳۴	۰/۰۱۸۲	۹/۸	۷۹۸۳	لوازم، اثاث و خدمات خانوار .....
۲۱/۷	۰/۰۱۷۵	۱۶/۰	۱۴۲۵۰	۰/۰۲۰۵	۱۴/۴	۱۱۷۱۰	بهداشت و درمان .....
۶/۹	۰/۰۲۲۳	۱۹/۳	۱۷۱۹۳	۰/۰۱۶۳	۱۹/۷	۱۶۰۸۲	حمل و نقل و ارتباطات .....
-۰/۶	۰/۰۳۹۰	۳/۰	۲۶۸۷	۰/۰۲۵۹	۳/۳	۲۷۰۲	تفریحات، سرگرمی‌ها، تحصیل و آموزش .....
۱۱/۵	۰/۰۲۰۰	۱۴/۱	۱۲۵۳۶	۰/۰۲۲۳	۱۳/۸	۱۱۲۴۳	کالاها و خدمات متفرقه .....

## درآمدهای خانوار

بر اساس نتایج به دست آمده، متوسط درآمد اظهار شده سالانه یک خانوار روستایی در سال ۱۳۹۴ برابر ۱۶۱۰۳۸ هزار ریال بوده که نسبت به سال قبل، ۱۵/۸ درصد افزایش داشته است. بررسی منابع تأمین درآمد خانوارهای روستایی نشان می‌دهد که ۳۸/۹ درصد از منابع متفرقه، ۳۰/۹ درصد از مشاغل آزاد کشاورزی و غیر کشاورزی و ۳۰/۲ درصد درآمد از مشاغل مزد و حقوق‌بگیری به دست آمده است.

بررسی متوسط درآمد سالانه یک خانوار روستایی، بر حسب فعالیت اصلی محل کار سرپرست خانوار، نشان می‌دهد خانوارهایی که سرپرست آن‌ها در بخش «بهداشت و مددکاری اجتماعی» به کار اشتغال داشته‌اند، با درآمدی معادل ۲۹۶۹۹۴ هزار ریال، بیش‌ترین درآمد و خانوارهایی که سرپرست آن‌ها در بخش «ساختمان» به کار اشتغال داشته‌اند، با داشتن درآمد ۱۴۸۰۹۱ هزار ریال، کمترین درآمد را در سال ۱۳۹۴ داشته‌اند.

مرکز آمار ایران

ث - متوسط درآمد سالانه یک خانوار روستایی بر حسب انواع منابع تأمین درآمد: ۱۳۹۳ و ۱۳۹۴ (هزار ریال)

درصد تغییر درآمد سال ۱۳۹۴ نسبت به سال ۱۳۹۳	۱۳۹۴			۱۳۹۳			شرح (۱)
	ضریب تغییرات (CV)	درصد	مبلغ	ضریب تغییرات (CV)	درصد	مبلغ	
۱۵/۸	۰/۰۱۷۴	۱۰۰/۰	۱۶۱۰۳۸	۰/۰۰۸۳	۱۰۰/۰	۱۳۹۰۵۱	جمع.....
۱۷/۹	۰/۰۳۱۴	۳۰/۲	۴۸۵۵۸	۰/۰۱۴۳	۲۹/۶	۴۱۱۸۷	درآمد از حقوق بگیری.....
۲۸/۳	۰/۱۰۷۰	۴/۶	۷۴۳۹	۰/۰۵۳۰	۴/۲	۵۷۹۶	درآمد پولی از حقوق بگیری عمومی.....
۳۹/۵	۰/۲۰۵۵	۱/۰	۱۵۸۰	۰/۰۷۴۹	۰/۸	۱۱۳۳	درآمد غیر پولی از حقوق بگیری عمومی.....
۷/۲	۰/۴۷۶۹	۰/۱	۱۷۹	۰/۲۴۱۲	۰/۱	۱۶۷	درآمد پولی از حقوق بگیری تعاونی.....
-۹/۵	۰/۷۷۷۱	۰/۰	۱۹	۰/۳۱۰۷	۰/۰	۲۱	درآمد غیر پولی از حقوق بگیری تعاونی.....
۱۵/۰	۰/۰۳۱۴	۲۳/۱	۳۷۲۵۳	۰/۰۱۴۵	۲۳/۳	۳۲۴۰۳	درآمد پولی از حقوق بگیری خصوصی.....
۲۵/۴	۰/۰۷۴۴	۱/۳	۲۰۸۹	۰/۰۳۸۶۰	۱/۲	۱۶۶۶	درآمد غیر پولی از حقوق بگیری خصوصی.....
۱۶/۹	۰/۰۴۶۹	۳۰/۹	۴۹۸۳۵	۰/۰۲۲۷	۳۰/۷	۴۲۶۲۷	درآمد از مشاغل آزاد.....
۱۸/۵	۰/۰۶۷۹	۱۷/۴	۲۷۹۸۱	۰/۰۲۹۸	۱۷/۰	۲۳۶۰۶	درآمد پولی از مشاغل آزاد کشاورزی.....
-۰/۹	۰/۱۴۹۴	۱/۶	۲۵۸۸	۰/۰۷۳۰	۱/۹	۲۶۱۲	درآمد غیر پولی از مشاغل آزاد کشاورزی.....
۱۸/۰	۰/۰۶۶۰	۱۱/۷	۱۸۷۸۰	۰/۰۳۶۹	۱۱/۴	۱۵۹۲۱	درآمد پولی از مشاغل آزاد غیر کشاورزی.....
-۰/۶	۰/۱۳۹۳	۰/۳	۴۸۵	۰/۰۷۸۰	۰/۴	۴۸۸	درآمد غیر پولی از مشاغل آزاد غیر کشاورزی.....
۱۳/۴	۰/۰۱۸۳	۳۸/۹	۶۲۶۴۵	۰/۰۰۸۴	۳۹/۷	۵۵۲۳۷	درآمدهای متفرقه.....
۱۲/۲	۰/۰۲۳۷	۲۵/۸	۴۱۵۱۳	۰/۰۱۰۴	۲۶/۶	۳۷۰۱۲	درآمدهای متفرقه پولی.....
۱۶/۰	۰/۰۲۰۴	۱۳/۱	۲۱۱۳۳	۰/۰۱۲۵	۱۳/۱	۱۸۲۲۵	درآمدهای متفرقه غیر پولی.....

(۱) این جدول برای یک خانوار فرضی (Typical) در سطح کل کشور ساخته شده است.

### متوسط هزینه‌ها و درآمد خانوار بر حسب استان

بررسی متوسط هزینه کل سالانه یک خانوار روستایی نشان می‌دهد که استان چهارمحال و بختیاری با ۲۱۱۷۵۹ هزار ریال بیش‌ترین و استان کرمان با ۷۶۰۹۶ هزار ریال کمترین هزینه را در سال ۱۳۹۴ داشته‌اند.

بر اساس نتایج به‌دست آمده استان البرز با ۱۴۶۱۶۷ هزار ریال بیش‌ترین و استان سیستان و بلوچستان با ۴۰۲۵۷ هزار ریال کمترین متوسط هزینه‌های غیر خوراکی سالانه یک خانوار روستایی در سال ۱۳۹۴ را دارا می‌باشند. استان چهارمحال و بختیاری با ۷۹۶۸۳ هزار ریال بیش‌ترین و استان کرمان با ۲۹۶۷۳ هزار ریال کمترین متوسط هزینه خوراکی و دخانی سالانه یک خانوار روستایی را در سال ۱۳۹۴ نشان می‌دهد.

همچنین استان آذربایجان شرقی با ۲۳۶۸۴۲ هزار ریال بیش‌ترین و استان سیستان و بلوچستان با ۸۳۹۰۴ هزار ریال کمترین متوسط درآمد سالانه یک خانوار روستایی را در سال ۱۳۹۴ به خود اختصاص داده است.

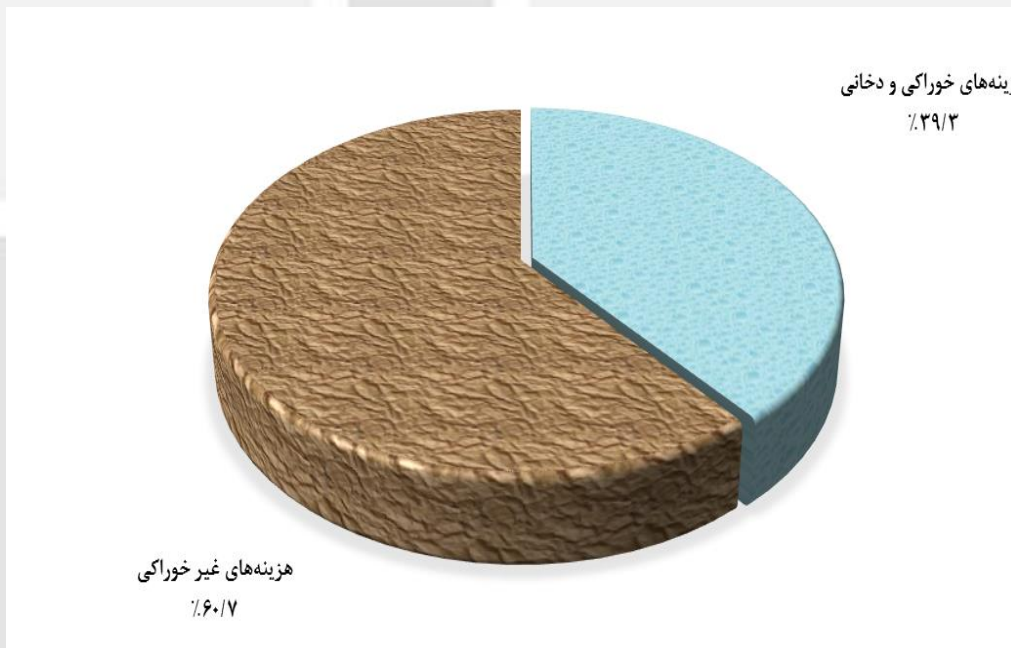
ج- متوسط هزینه‌های کل، غیر خوراکی و دخانی و درآمد کل یک خانوار روستایی بر حسب استان: ۱۳۹۴ (هزار ریال)

هزینه غیر خوراکی		هزینه کل		استان
متوسط هزینه	ضریب تغییرات (CV)	متوسط هزینه	ضریب تغییرات (CV)	
۱۹۲۰۵	۰/۰۰۹۸	۱۶۶۹۸۳	۰/۰۰۸۰	کل کشور
۱۰۵۹۲۲	۰/۰۴۸۱	۱۷۰۰۱۵	۰/۰۴۱۲	آذربایجان شرقی
۹۳۳۴۷	۰/۰۳۴۸	۱۵۸۳۲۶	۰/۰۲۷۴	آذربایجان غربی
۸۳۶۵۲	۰/۰۴۸۵	۱۵۳۰۵۹	۰/۰۳۵۹	اردبیل
۱۲۴۳۸۴	۰/۰۵۶۲	۱۷۷۹۲۶	۰/۰۴۹۶	اصفهان
۱۴۶۱۶۷	۰/۰۵۸۹	۲۰۲۰۸۰	۰/۰۴۴۵	البرز
۶۲۷۳۶	۰/۰۴۰۱	۱۰۹۲۲۴	۰/۰۲۹۳	ایلام
۱۱۲۲۳۸	۰/۰۴۵۸	۱۶۹۸۲۶	۰/۰۳۷۴	بوشهر
۱۳۴۶۸۲	۰/۰۴۸۵	۱۷۷۹۷۸	۰/۰۴۱۵	تهران
۱۳۲۰۷۷	۰/۰۵۱۵	۲۱۱۷۵۹	۰/۰۴۳۱	چهارمحال و بختیاری
۵۸۹۵۶	۰/۰۴۱۲	۱۰۲۹۷۸	۰/۰۳۱۸	خراسان جنوبی
۷۲۰۸۷	۰/۰۴۰۶	۱۴۲۰۹۹	۰/۰۳۳۱	خراسان رضوی
۷۷۰۲۲	۰/۰۴۸۴	۱۲۹۶۴۶	۰/۰۳۸۴	خراسان شمالی
۹۵۴۸۷	۰/۰۳۵۰	۱۶۵۸۵۰	۰/۰۲۵۸	خوزستان
۸۴۵۹۳	۰/۰۳۸۷	۱۳۷۰۹۸	۰/۰۳۱۹	زنجان
۷۱۸۵۲	۰/۰۴۵۷	۱۲۰۰۳۶	۰/۰۳۷۳	سمنان
۴۰۲۵۷	۰/۰۳۸۸	۸۳۸۹۴	۰/۰۲۸۵	سیستان و بلوچستان
۹۶۷۸۲	۰/۰۵۵۸	۱۵۵۸۵۴	۰/۰۴۲۷	فارس
۹۶۰۶۱	۰/۰۴۴۹	۱۵۶۷۴۴	۰/۰۳۷۵	قزوین
۸۲۱۵۱	۰/۰۳۸۰	۱۳۰۹۵۵	۰/۰۳۳۲	قم
۷۹۳۳۱	۰/۰۳۳۲	۱۴۵۵۳۳	۰/۰۲۴۶	کردستان
۴۶۴۲۳	۰/۰۴۸۶	۷۶۰۹۶	۰/۰۳۸۱	کرمان
۹۷۷۶۸	۰/۰۳۸۵	۱۵۸۴۰۴	۰/۰۳۰۳	کرمانشاه
۹۳۶۵۵	۰/۰۶۰۵	۱۶۰۱۳۰	۰/۰۴۴۵	کهگیلویه و بویراحمد
۷۴۰۹۳	۰/۰۴۲۲	۱۲۱۴۲۴	۰/۰۴۱۷	گلستان
۱۰۵۴۹۹	۰/۰۳۸۵	۱۶۱۸۳۱	۰/۰۳۲۸	گیلان
۶۵۷۶۰	۰/۰۴۲۷	۱۲۰۷۵۸	۰/۰۳۲۹	لرستان
۱۱۸۵۷۹	۰/۰۴۰۳	۱۹۲۳۲۰	۰/۰۳۶۴	مازندران
۹۱۲۰۵	۰/۰۴۶۰	۱۵۰۰۷۵	۰/۰۳۵۲	مرکزی
۸۱۳۶۶	۰/۰۳۶۷	۱۳۶۶۲۹	۰/۰۲۹۶	هرمزگان
۷۴۸۷۱	۰/۰۵۴۰	۱۳۰۸۵۸	۰/۰۴۲۳	همدان
۱۲۷۴۲۱	۰/۰۴۵۰	۱۸۳۸۰۰	۰/۰۳۵۵	یزد

ج- متوسط هزینه‌های کل، غیر خوراکی، خوراکی و دخانی و درآمد کل یک خانوار روستایی بر حسب استان: ۱۳۹۴ (دنباله)  
(هزار ریال)

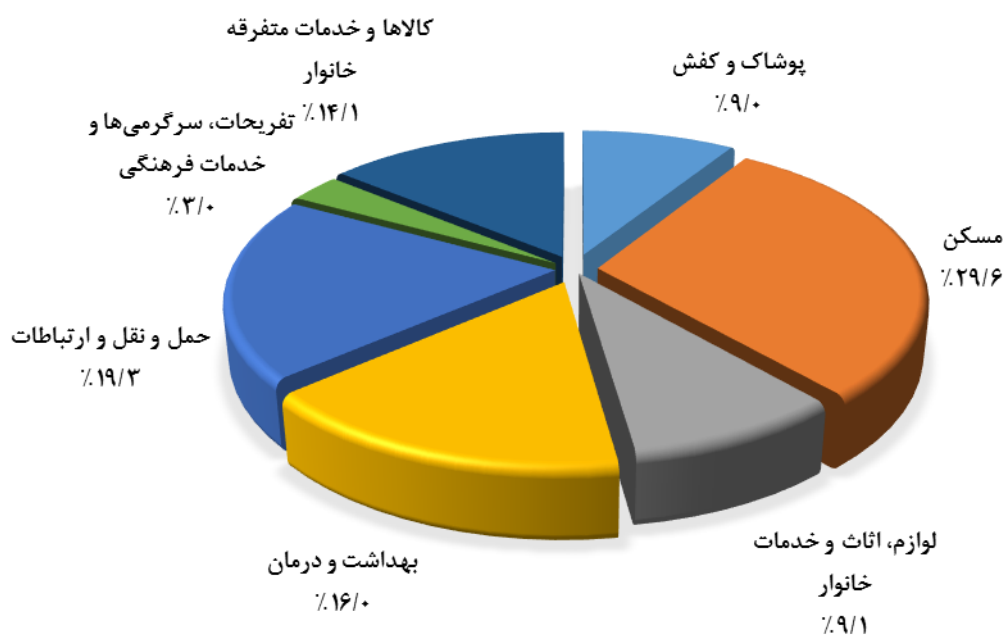
درآمد کل		هزینه خوراکی و دخانی		استان
متوسط درآمد سالانه	ضریب تغییرات (CV)	متوسط هزینه	ضریب تغییرات (CV)	
۱۶۱۰۳۸	۰/۰۰۸۷	۵۷۷۷۸	۰/۰۰۸۵	کل کشور
۲۳۶۸۴۲	۰/۰۶۳۱	۶۴۰۹۴	۰/۰۴۰۴	آذربایجان شرقی
۱۵۵۵۶۸	۰/۰۳۶۷	۶۴۹۷۹	۰/۰۲۶۹	آذربایجان غربی
۱۶۹۹۱۰	۰/۰۴۰۱	۶۹۴۰۷	۰/۰۲۹۹	اردبیل
۱۵۲۳۸۷	۰/۰۵۲۴	۵۳۵۴۲	۰/۰۴۹۳	اصفهان
۲۲۴۵۲۶	۰/۰۲۲۹	۵۵۹۱۳	۰/۰۴۳۳	البرز
۱۳۰۷۴۸	۰/۰۲۷۸	۴۶۴۸۸	۰/۰۲۲۱	ایلام
۱۹۷۷۱۸	۰/۰۴۳۶	۵۷۵۸۹	۰/۰۳۱۳	بوشهر
۲۲۱۳۹۳	۰/۰۳۱۶	۴۳۲۹۶	۰/۰۳۰۸	تهران
۱۷۶۳۵۵	۰/۰۳۴۷	۷۹۶۸۳	۰/۰۴۶۹	چهارمحال و بختیاری
۱۳۳۴۵۰	۰/۰۲۸۲	۴۴۰۲۲	۰/۰۲۴۴	خراسان جنوبی
۱۲۱۶۰۰	۰/۰۲۹۵	۷۰۰۱۱	۰/۰۴۲۹	خراسان رضوی
۱۲۱۶۵۵	۰/۰۳۶۱	۵۲۶۲۳	۰/۰۳۲۱	خراسان شمالی
۱۸۲۱۵۳	۰/۰۲۸۴	۷۰۳۶۳	۰/۰۲۴۸	خوزستان
۱۶۹۹۰۳	۰/۰۳۷۶	۵۲۵۰۴	۰/۰۳۰۵	زنجان
۱۴۸۲۱۸	۰/۰۳۸۸	۴۸۱۸۳	۰/۰۳۳۵	سمنان
۸۳۹۰۴	۰/۰۳۲۳	۴۳۶۳۶	۰/۰۲۵۴	سیستان و بلوچستان
۱۷۹۰۰۹	۰/۰۳۰۹	۵۹۰۷۲	۰/۰۳۲۹	فارس
۱۷۶۴۹۴	۰/۰۴۳۰	۶۰۶۸۳	۰/۰۳۹۰	قزوین
۱۶۹۸۱۶	۰/۰۳۸۴	۴۸۸۰۳	۰/۰۴۴۱	قم
۱۳۷۸۳۰	۰/۰۳۰۴	۶۶۲۰۳	۰/۰۲۹۴	کردستان
۱۰۷۷۸۱	۰/۰۳۴۷	۲۹۶۷۳	۰/۰۳۱۵	کرمان
۱۳۵۳۶۳	۰/۰۲۸۶	۶۰۶۳۶	۰/۰۲۵۴	کرمانشاه
۱۶۱۱۴۰	۰/۰۳۶۴	۶۶۴۷۶	۰/۰۲۷۸	کهگیلویه و بویراحمد
۱۴۵۴۱۸	۰/۰۴۷۸	۴۷۳۳۱	۰/۰۵۹۱	گلستان
۱۵۸۱۶۳	۰/۰۳۲۰	۵۶۳۳۱	۰/۰۴۱۹	گیلان
۱۵۹۴۰۷	۰/۰۲۷۷	۵۴۹۹۹	۰/۰۳۳۱	لرستان
۲۲۲۵۶۴	۰/۰۳۱۹	۷۳۷۴۱	۰/۰۴۳۸	مازندران
۱۴۴۶۵۴	۰/۰۳۳۸	۵۸۸۷۰	۰/۰۲۹۷	مرکزی
۱۵۳۸۰۵	۰/۰۳۴۵	۵۵۲۶۲	۰/۰۲۶۶	هرمزگان
۱۵۰۲۶۴	۰/۰۳۷۳	۵۵۹۸۷	۰/۰۳۷۶	همدان
۱۹۵۸۳۷	۰/۰۳۴۰	۵۶۳۷۹	۰/۰۳۰۱	یزد

نمودار ۱- ترکیب هزینه‌های سالانه یک خانوار روستایی: ۱۳۹۴



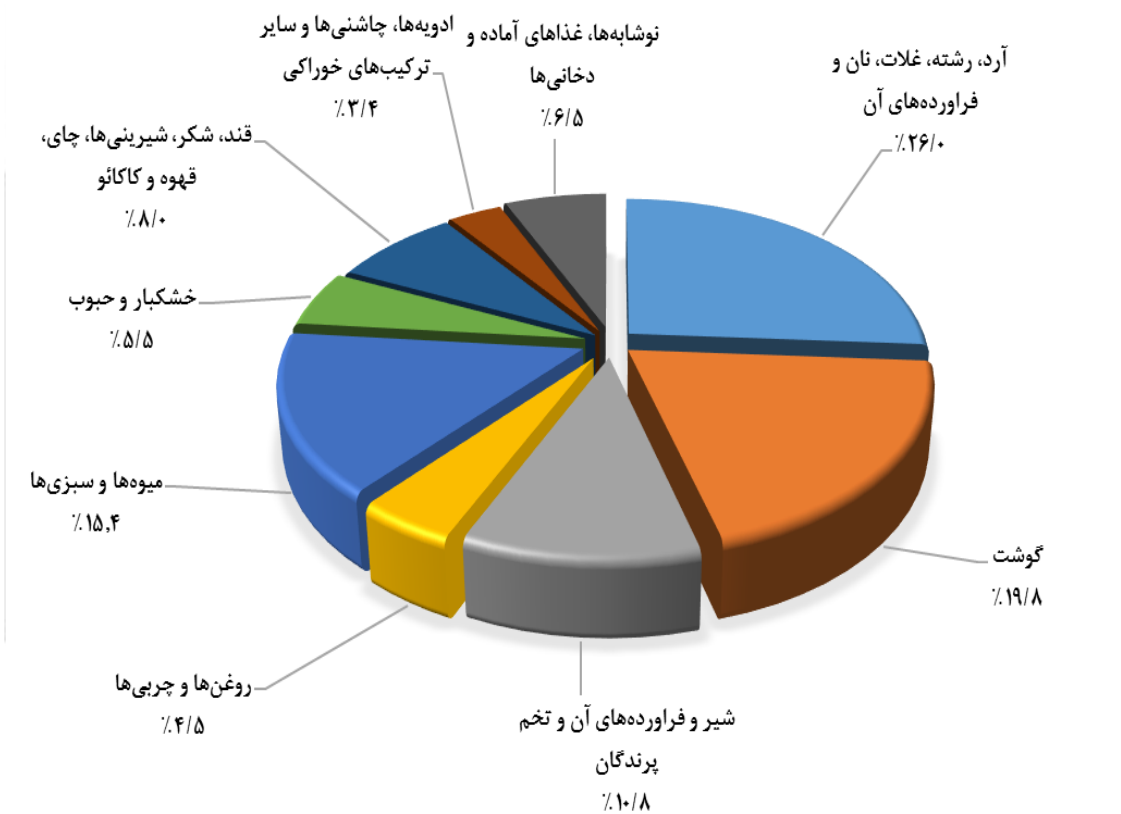
مرکز آمار ایران

نمودار ۲- ترکیب هزینه‌های غیرخوراکی سالانه یک خانوار روستایی: ۱۳۹۴



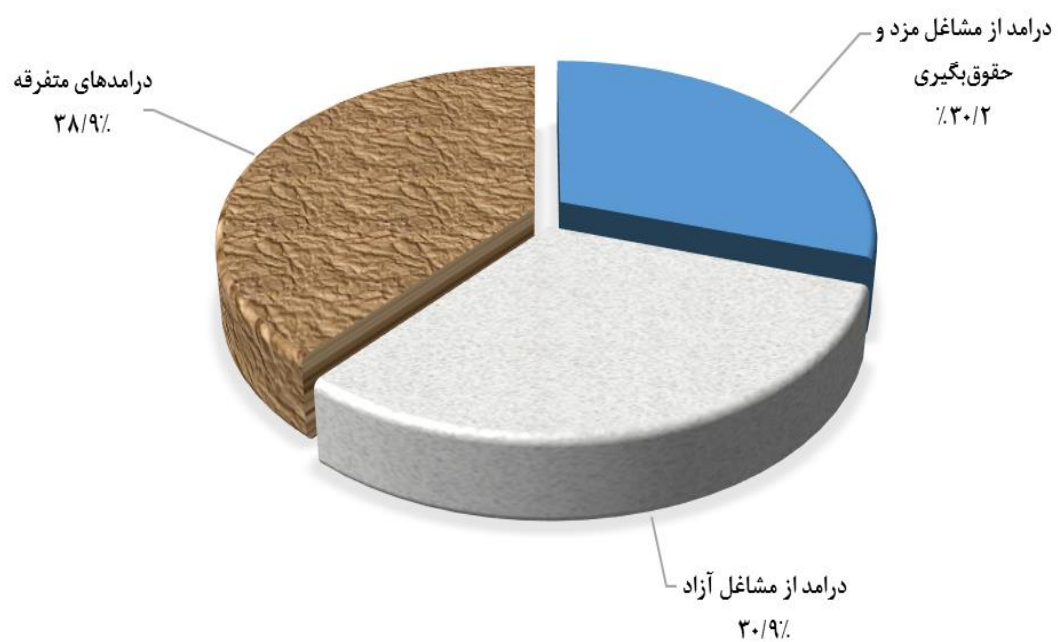
مرکز آمار ایران

نمودار ۳- ترکیب هزینه‌های خوراکی و دخانی سالانه یک خانوار روستایی: ۱۳۹۴



مرکز آمار ایران

نمودار ۴- ترکیب درآمدهای سالانه یک خانوار روستایی: ۱۳۹۴



مرکز آمار ایران





مرکز آمار و رایرد ایران

# فصل اول

خصوصیات اقتصادی - اجتماعی

خانوارهای روستایی

مرکز آمار رایران



مرکز آمار و رایر ایران

۱-۱- درصد خانوارهای روستایی بر حسب وسعت خانوار در هر یک از گروه‌های هزینه سالانه: ۱۳۹۴

۱۶۵۰۰۰ تا ۱۲۰۰۰۰	۱۲۰۰۰۰ تا ۹۰۰۰۰۰	۹۰۰۰۰۰ تا ۷۵۰۰۰۰	۷۵۰۰۰۰ تا ۴۵۰۰۰۰	۴۵۰۰۰۰ هزار ریال و کمتر	کل	وسعت خانوار
هزار ریال	هزار ریال	هزار ریال	هزار ریال	هزار ریال		
۲۰/۹۱	۱۵/۷۶	۸/۰۵	۱۴/۰۰	۹/۷۳	۱۰۰/۰۰	درصد خانوارها..... متوسط تعداد افراد در خانوارها.....
۳/۹۲	۳/۶۶	۳/۵۷	۳/۱۴	۱/۹۲	۳/۶۷	خانوارها.....
۱۰۰/۰۰	۱۰۰/۰۰	۱۰۰/۰۰	۱۰۰/۰۰	۱۰۰/۰۰	۱۰۰/۰۰	جمع.....
۱/۹۱	۳/۶۳	۴/۳۰	۱۱/۳۵	۵۱/۱۰	۸/۰۲	۱ نفر.....
۱۳/۴۴	۱۸/۳۷	۲۱/۷۱	۲۸/۶۶	۲۴/۱۵	۱۶/۷۹	۲ نفر.....
۲۵/۴۸	۲۵/۵۰	۲۵/۵۷	۲۲/۹۵	۱۲/۰۲	۲۲/۳۲	۳ نفر.....
۳۰/۰۶	۲۷/۹۳	۲۵/۶۹	۲۰/۰۹	۸/۳۶	۲۶/۲۷	۴ نفر.....
۱۶/۷۵	۱۴/۸۴	۱۳/۲۹	۹/۹۰	۳/۵۷	۱۴/۹۷	۵ نفر.....
۷/۱۴	۶/۷۲	۵/۱۰	۴/۰۶	۰/۶۶	۶/۶۶	۶ نفر.....
۳/۲۵	۱/۶۴	۲/۸۵	۱/۷۷	۰/۱۴	۲/۸۵	۷ نفر.....
۱/۱۶	۰/۸۱	۱/۰۳	۱/۲۲	۰/۰۰	۱/۱۸	۸ نفر.....
۰/۶۱	۰/۳۰	۰/۴۶	۰/۰۰	۰/۰۰	۰/۴۶	۹ نفر.....
۰/۱۹	۰/۲۷	۰/۰۰	۰/۰۰	۰/۰۰	۰/۴۶	۱۰ نفر و بیش تر.....

۴۸۰۰۰۰ هزار ریال و بیش تر	۴۸۰۰۰۰ تا ۳۶۰۰۰۰	۳۶۰۰۰۰ تا ۲۷۰۰۰۰	۲۷۰۰۰۰ تا ۱۹۵۰۰۰	۱۹۵۰۰۰ تا ۱۶۵۰۰۰	وسعت خانوار
هزار ریال	هزار ریال	هزار ریال	هزار ریال	هزار ریال	
۱/۵۱	۲/۴۲	۵/۶۷	۱۲/۸۱	۹/۱۲	درصد خانوارها..... متوسط تعداد افراد در خانوارها.....
۴/۶۹	۴/۴۴	۴/۴۲	۴/۳۳	۴/۱۴	خانوارها.....
۱۰۰/۰۰	۱۰۰/۰۰	۱۰۰/۰۰	۱۰۰/۰۰	۱۰۰/۰۰	جمع.....
۰/۶۱	۰/۱۲	۰/۳۱	۰/۳۲	۰/۸۲	۱ نفر.....
۹/۸۶	۸/۳۱	۸/۶۶	۸/۸۶	۱۰/۹۷	۲ نفر.....
۱۹/۹۱	۲۰/۰۱	۲۰/۸۱	۱۹/۸۴	۲۲/۱۸	۳ نفر.....
۲۱/۵۱	۳۰/۳۹	۳۱/۷۰	۳۱/۳۶	۳۲/۹۹	۴ نفر.....
۲۷/۲۶	۲۱/۶۸	۱۸/۶۸	۲۱/۲۱	۱۷/۷۰	۵ نفر.....
۸/۷۷	۱۰/۶۵	۹/۷۳	۱۰/۶۸	۸/۲۵	۶ نفر.....
۴/۰۳	۴/۶۱	۴/۷۱	۴/۷۰	۴/۱۴	۷ نفر.....
۲/۶۱	۱/۹۶	۱/۹۹	۱/۵۶	۱/۷۳	۸ نفر.....
۰/۰۰	۰/۷۴	۱/۰۴	۰/۷۸	۰/۸۰	۹ نفر.....
۵/۴۴	۱/۵۲	۲/۳۷	۰/۷۰	۰/۴۲	۱۰ نفر و بیش تر.....

## ۱-۲- درصد خانوارهای روستایی بر حسب تعداد افراد باسواد در هر یک از گروه‌های هزینه سالانه: ۱۳۹۴

تعداد افراد باسواد خانوار	کل	۴۵۰۰۰ هزار ریال و کمتر	۴۵۰۰۰ تا ۷۵۰۰۰ هزار ریال	۷۵۰۰۰ تا ۹۰۰۰۰ هزار ریال	۹۰۰۰۰ تا ۱۲۰۰۰۰ هزار ریال	۱۲۰۰۰۰ تا ۱۶۵۰۰۰ هزار ریال
متوسط تعداد افراد باسواد در خانوارها .....	۲,۵۲	۰,۸۱	۱,۷۹	۲,۲۰	۲,۴۵	۲,۸۰
جمع .....	۱۰۰,۰۰۰	۱۰۰,۰۰۰	۱۰۰,۰۰۰	۱۰۰,۰۰۰	۱۰۰,۰۰۰	۱۰۰,۰۰۰
بدون فرد باسواد .....	۱۴,۳۶	۵۹,۱۲	۲۵,۰۷	۱۵,۲۷	۱۰,۷۵	۶,۱۲
۱ نفر باسواد .....	۱۲,۱۹	۱۵,۱۷	۲۰,۰۸	۱۵,۷۹	۱۴,۱۰	۱۱,۳۹
۲ نفر باسواد .....	۲۳,۴۳	۱۵,۶۹	۲۵,۳۷	۲۸,۲۹	۲۷,۲۲	۲۴,۸۸
۳ نفر باسواد .....	۲۲,۳۱	۶,۷۷	۱۴,۵۵	۲۲,۳۵	۲۵,۱۳	۲۶,۴۹
۴ نفر باسواد .....	۱۷,۵۸	۲,۳۲	۱۰,۷۵	۱۲,۹۵	۱۵,۵۸	۲۰,۹۰
۵ نفر باسواد و بیش تر .....	۱۰,۱۲	۰,۹۳	۴,۱۸	۵,۳۶	۷,۲۲	۱۰,۲۲

تعداد افراد باسواد خانوار	تا ۱۶۵۰۰۰ هزار ریال	۱۹۵۰۰۰ تا ۲۷۰۰۰۰ هزار ریال	۲۷۰۰۰۰ تا ۳۶۰۰۰۰ هزار ریال	۳۶۰۰۰۰ تا ۴۸۰۰۰۰ هزار ریال	۴۸۰۰۰۰ تا ۱۶۵۰۰۰۰ هزار ریال و بیش تر
متوسط تعداد افراد باسواد در خانوارها .....	۳,۰۵	۳,۳۱	۳,۴۵	۳,۴۶	۳,۸۰
جمع .....	۱۰۰,۰۰۰	۱۰۰,۰۰۰	۱۰۰,۰۰۰	۱۰۰,۰۰۰	۱۰۰,۰۰۰
بدون فرد باسواد .....	۴,۱۶	۲,۴۵	۱,۸۳	۲,۴۶	۲,۴۹
۱ نفر باسواد .....	۷,۶۰	۶,۱۳	۶,۳۲	۴,۹۶	۴,۶۸
۲ نفر باسواد .....	۲۲,۹۳	۲۱,۲۷	۱۸,۳۰	۲۰,۲۷	۱۵,۵۰
۳ نفر باسواد .....	۲۸,۸۳	۲۴,۸۲	۲۷,۱۹	۲۵,۱۳	۲۳,۴۴
۴ نفر باسواد .....	۲۳,۶۸	۲۷,۰۵	۲۵,۲۹	۲۴,۲۹	۲۲,۲۴
۵ نفر باسواد و بیش تر .....	۱۲,۷۹	۱۸,۲۸	۲۱,۰۸	۲۲,۸۸	۳۱,۶۵

۳-۱- درصد خانوارهای روستایی بر حسب تعداد افراد شاغل در هر یک از گروه‌های هزینه سالانه: ۱۳۹۴

تعداد افراد شاغل خانوار	کل	۴۵۰۰۰ هزار ریال و کمتر	۴۵۰۰۰ تا ۷۵۰۰۰ هزار ریال	۷۵۰۰۰ تا ۹۰۰۰۰ هزار ریال	۹۰۰۰۰ تا ۱۲۰۰۰۰ هزار ریال	۱۲۰۰۰۰ تا ۱۶۵۰۰۰ هزار ریال
متوسط تعداد افراد در خانوارها .....	۳,۶۷	۱,۹۲	۳,۱۴	۳,۵۷	۳,۶۶	۳,۹۲
متوسط تعداد افراد دارای درآمد در خانوارها .....	۱,۴۲	۱,۰۷	۱,۲۳	۱,۳۳	۱,۴۰	۱,۴۶
متوسط تعداد افراد شاغل .....	۱,۰۹	۰,۲۸	۰,۷۱	۰,۹۶	۱,۰۷	۱,۲۴
جمع .....	۱۰۰/۰۰	۱۰۰/۰۰	۱۰۰/۰۰	۱۰۰/۰۰	۱۰۰/۰۰	۱۰۰/۰۰
بدون فرد شاغل .....	۲۳,۰۷	۷۴,۴۱	۴۰,۵۳	۲۴,۷۵	۱۸,۰۹	۱۲,۳۹
۱ نفر شاغل .....	۵۴,۱۵	۲۳,۵۹	۵۰,۲۵	۵۹,۰۹	۶۲,۸۲	۶۰,۶۳
۲ نفر شاغل .....	۱۶,۰۲	۱,۷۱	۷,۴۳	۱۲,۶۳	۱۴,۷۲	۱۹,۸۳
۳ نفر شاغل .....	۴,۹۲	۰,۲۳	۱,۴۹	۲,۷۶	۳,۳۴	۵,۵۲
۴ نفر شاغل .....	۱,۳۸	۰,۰۶	۰,۲۷	۰,۶۹	۰,۸۵	۱,۱۶
۵ نفر شاغل و بیش تر .....	۰,۴۵	۰,۰۰	۰,۰۲	۰,۰۹	۰,۱۸	۰,۴۷

تعداد افراد شاغل خانوار	۱۶۵۰۰۰ تا	۱۹۵۰۰۰ تا ۲۷۰۰۰۰ هزار ریال	۲۷۰۰۰۰ تا ۳۶۰۰۰۰ هزار ریال	۳۶۰۰۰۰ تا ۴۸۰۰۰۰ هزار ریال	۴۸۰۰۰۰ هزار ریال و بیش تر
متوسط تعداد افراد در خانوارها .....	۴,۱۴	۴,۳۳	۴,۴۲	۴,۴۴	۴,۶۹
متوسط تعداد افراد دارای درآمد در خانوارها .....	۱,۵۴	۱,۶۰	۱,۷۷	۱,۷۷	۱,۷۹
متوسط تعداد افراد شاغل .....	۱,۳۴	۱,۴۱	۱,۵۷	۱,۶۱	۱,۷۶
جمع .....	۱۰۰/۰۰	۱۰۰/۰۰	۱۰۰/۰۰	۱۰۰/۰۰	۱۰۰/۰۰
بدون فرد شاغل .....	۹,۸۸	۸,۳۵	۷,۹۶	۶,۱۶	۹,۸۰
۱ نفر شاغل .....	۵۸,۶۳	۵۷,۲۶	۵۲,۲۳	۴۹,۵۳	۴۱,۸۴
۲ نفر شاغل .....	۲۱,۶۵	۲۳,۲۹	۲۳,۴۳	۲۸,۹۰	۲۲,۷۱
۳ نفر شاغل .....	۷,۳۰	۸,۱۴	۱۰,۲۲	۹,۷۱	۱۷,۵۷
۴ نفر شاغل .....	۲,۱۶	۲,۰۵	۴,۴۹	۳,۹۴	۶,۳۴
۵ نفر شاغل و بیش تر .....	۰,۳۸	۰,۹۰	۱,۶۷	۱,۷۶	۱,۷۵

## ۴-۱- درصد خانوارهای روستایی بر حسب وضع فعالیت سرپرست خانوار در هر یک از گروه‌های هزینه سالانه: ۱۳۹۴

وضع فعالیت سرپرست خانوار	کل	۴۵۰۰۰ هزار ریال و کمتر	۴۵۰۰۰ تا ۷۵۰۰۰ هزار ریال	۷۵۰۰۰ تا ۹۰۰۰۰ هزار ریال	۹۰۰۰۰ تا ۱۲۰۰۰۰ هزار ریال	۱۲۰۰۰۰ تا ۱۶۵۰۰۰ هزار ریال
جمع.....	۱۰۰/۰۰	۱۰۰/۰۰	۱۰۰/۰۰	۱۰۰/۰۰	۱۰۰/۰۰	۱۰۰/۰۰
شاغل.....	۷۰/۴۹	۲۳/۳۳	۵۳/۴۷	۶۸/۰۹	۷۵/۵۴	۸۱/۱۷
بیکار (جویای کار).....	۲/۷۷	۳/۵۲	۶/۷۰	۴/۶۲	۲/۶۸	۱/۵۶
دارای درآمد بدون کار.....	۲۳/۵۳	۶۶/۷۰	۳۴/۷۳	۲۳/۹۴	۱۹/۰۶	۱۵/۰۴
محصل.....	۰/۰۳	۰/۰۰	۰/۲۰	۰/۰۰	۰/۰۰	۰/۰۲
خانه‌دار.....	۱/۶۹	۴/۲۸	۲/۸۸	۱/۲۴	۱/۶۹	۱/۱۲
سایر.....	۱/۴۸	۲/۱۸	۲/۰۱	۲/۱۱	۱/۰۴	۱/۱۱

وضع فعالیت سرپرست خانوار	۱۶۵۰۰۰ تا	۱۹۵۰۰۰ تا ۲۷۰۰۰۰ هزار ریال	۲۷۰۰۰۰ تا ۳۶۰۰۰۰ هزار ریال	۳۶۰۰۰۰ تا ۴۸۰۰۰۰ هزار ریال	۴۸۰۰۰۰ تا و بیش تر
جمع.....	۱۰۰/۰۰	۱۰۰/۰۰	۱۰۰/۰۰	۱۰۰/۰۰	۱۰۰/۰۰
شاغل.....	۸۲/۳۹	۸۵/۲۵	۸۲/۵۰	۸۲/۰۳	۸۳/۳۱
بیکار (جویای کار).....	۱/۱۰	۱/۳۴	۰/۷۵	۱/۹۲	۰/۸۴
دارای درآمد بدون کار.....	۱۳/۹۲	۱۱/۵۰	۱۴/۳۰	۱۴/۰۸	۱۳/۷۴
محصل.....	۰/۰۰	۰/۰۰	۰/۰۰	۰/۰۰	۰/۲۲
خانه‌دار.....	۱/۴۴	۰/۵۲	۰/۶۷	۰/۹۸	۰/۹۷
سایر.....	۱/۱۴	۱/۳۹	۱/۷۸	۰/۹۸	۰/۹۲

مرکز آمار ایران

۱-۵- درصد خانوارهای روستایی بر حسب گروه شغلی سرپرست خانوار در هر یک از گروه‌های هزینه سالانه: ۱۳۹۴

گروه شغلی سرپرست خانوار	کل	۴۵۰۰۰ هزار ریال و کمتر	۴۵۰۰۰ تا ۷۵۰۰۰ هزار ریال	۷۵۰۰۰ تا ۹۰۰۰۰ هزار ریال	۹۰۰۰۰ تا ۱۲۰۰۰۰ هزار ریال	۱۲۰۰۰۰ تا ۱۶۵۰۰۰ هزار ریال
جمع.....	۱۰۰/۰۰	۱۰۰/۰۰	۱۰۰/۰۰	۱۰۰/۰۰	۱۰۰/۰۰	۱۰۰/۰۰
قانونگذاران، مقامات عالی‌رتبه و مدیران.....	۰/۳۷	۰/۲۸	۰/۰۸	۰/۱۳	۰/۱۳	۰/۲۱
متخصصان (علمی و فنی).....	۱/۰۴	۰/۰۰	۰/۲۱	۰/۲۷	۰/۳۳	۰/۷۲
تکنیسین‌ها و دستیاران.....	۱/۲۸	۰/۰۵	۰/۳۸	۰/۴۲	۰/۵۴	۱/۷۶
کارمندان امور اداری و دفتری.....	۰/۶۰	۰/۰۲	۰/۱۵	۰/۱۲	۰/۱۱	۰/۵۹
کارکنان خدماتی و فروشندگان.....	۴/۴۲	۰/۸۵	۱/۸۹	۲/۶۲	۴/۱۷	۵/۰۵
کارکنان ماهرکشاورزی، جنگلداری و ماهیگیری.....	۲۵/۸۹	۸/۳۳	۱۸/۳۸	۲۴/۶۶	۲۶/۱۷	۲۹/۰۳
صنعتگران و کارکنان مشاغل مربوط.....	۶/۹۷	۱/۵۸	۳/۳۲	۵/۳۰	۷/۵۰	۹/۲۶
متصدیان و مونتازکاران ماشین‌آلات و دستگاه‌ها، و رانندگان وسایل نقلیه.....	۸/۳۳	۰/۸۷	۲/۷۰	۵/۴۵	۸/۵۳	۱۰/۵۶
کارگران ساده.....	۲۱/۱۸	۱۱/۳۵	۲۶/۲۶	۲۹/۰۲	۲۷/۸۱	۲۳/۶۸
سایر و اظهارنشده.....	۰/۴۰	۰/۰۰	۰/۱۱	۰/۰۹	۰/۲۴	۰/۳۲
غیر شاغل.....	۲۹/۵۱	۷۶/۶۷	۴۶/۵۳	۳۱/۹۱	۲۴/۴۶	۱۸/۸۳

گروه شغلی سرپرست خانوار	۱۶۵۰۰۰ تا	۱۹۵۰۰۰ تا ۲۷۰۰۰۰ هزار ریال	۲۷۰۰۰۰ تا ۳۶۰۰۰۰ هزار ریال	۳۶۰۰۰۰ تا ۴۸۰۰۰۰ هزار ریال	۴۸۰۰۰۰ هزار ریال و بیش تر
جمع.....	۱۰۰/۰۰	۱۰۰/۰۰	۱۰۰/۰۰	۱۰۰/۰۰	۱۰۰/۰۰
قانونگذاران، مقامات عالی‌رتبه و مدیران.....	۰/۷۶	۰/۶۵	۰/۹۸	۰/۴۱	۲/۵۹
متخصصان (علمی و فنی).....	۱/۰۴	۱/۵۵	۴/۵۴	۶/۵۹	۴/۸۵
تکنیسین‌ها و دستیاران.....	۱/۱۸	۲/۸۱	۳/۲۹	۲/۴۳	۱/۶۴
کارمندان امور اداری و دفتری.....	۰/۷۷	۱/۷۶	۱/۵۳	۱/۴۳	۰/۵۶
کارکنان خدماتی و فروشندگان.....	۵/۵۷	۷/۲۰	۷/۶۴	۸/۲۸	۵/۷۱
کارکنان ماهرکشاورزی، جنگلداری و ماهیگیری.....	۳۰/۸۷	۳۱/۱۱	۳۳/۶۰	۳۸/۸۲	۴۴/۵۶
صنعتگران و کارکنان مشاغل مربوط.....	۸/۹۱	۹/۶۶	۸/۷۰	۵/۸۱	۸/۲۷
متصدیان و مونتازکاران ماشین‌آلات و دستگاه‌ها، و رانندگان وسایل نقلیه.....	۱۳/۲۷	۱۲/۵۶	۱۱/۲۱	۱۰/۳۲	۱۱/۳۲
کارگران ساده.....	۱۹/۴۷	۱۶/۸۰	۱۰/۱۶	۷/۴۸	۲/۹۹
سایر و اظهارنشده.....	۰/۵۵	۱/۱۴	۰/۸۷	۰/۴۶	۰/۸۰
غیر شاغل.....	۱۷/۶۱	۱۴/۷۵	۱۷/۵۰	۱۷/۹۷	۱۶/۶۹



## ۱-۶- درصد خانوارهای روستایی بر حسب فعالیت اصلی محل کار سرپرست خانوار در هر یک از گروه‌های هزینه سالانه: ۱۳۹۴

فعالیت اصلی محل کار سرپرست خانوار	کل	۴۵۰۰۰ هزار ریال و کمتر	۴۵۰۰۰ تا ۷۵۰۰۰ هزار ریال	۷۵۰۰۰ تا ۹۰۰۰۰ هزار ریال	۹۰۰۰۰ تا ۱۲۰۰۰۰ هزار ریال	۱۲۰۰۰۰ تا ۱۶۵۰۰۰ هزار ریال
جمع.....	۱۰۰/۰۰	۱۰۰/۰۰	۱۰۰/۰۰	۱۰۰/۰۰	۱۰۰/۰۰	۱۰۰/۰۰
کشاورزی، شکار و جنگلداری .....	۳۳/۲۲	۱۶/۴۶	۳۱/۸۷	۳۵/۴۵	۳۴/۶۴	۳۵/۶۹
شیلات .....	۰/۵۷	۰/۰۸	۰/۳۲	۰/۵۱	۰/۶۶	۰/۸۵
استخراج معدن .....	۰/۵۱	۰/۰۰	۰/۰۶	۰/۱۶	۰/۵۳	۰/۶۴
صنعت .....	۵/۱۰	۰/۶۸	۲/۰۸	۳/۰۴	۴/۴۲	۶/۶۲
تأمین برق، گاز و آب .....	۰/۴۵	۰/۰۴	۰/۰۰	۰/۲۰	۰/۳۲	۰/۶۴
ساختمان .....	۱۲/۸۵	۳/۳۰	۱۱/۹۸	۱۶/۹۴	۱۸/۷۱	۱۶/۱۰
عمده‌فروشی، خرده‌فروشی، تعمیر وسایل نقلیه موتوری و موتورسیکلت‌ها و کالاهاى شخصى و خانگى .....	۵/۲۷	۱/۰۴	۲/۳۱	۳/۹۹	۵/۳۸	۶/۴۸
هتل و رستوران .....	۰/۴۵	۰/۱۳	۰/۳۲	۰/۳۴	۰/۴۶	۰/۷۲
حمل و نقل، انبارداری و ارتباطات .....	۶/۶۵	۰/۸۳	۲/۸۱	۴/۷۸	۷/۲۸	۸/۰۹
واسطه‌گری‌های مالی .....	۰/۲۲	۰/۰۲	۰/۰۰	۰/۳۰	۰/۰۴	۰/۰۸
مستغلات، اجاره و فعالیت‌های کسب و کار .....	۱/۰۹	۰/۲۰	۰/۳۰	۰/۲۰	۰/۶۴	۱/۵۵
اداره امور عمومی، دفاع و تأمین اجتماعى اجبارى .....	۱/۴۵	۰/۱۷	۰/۲۳	۰/۳۷	۰/۸۱	۱/۳۵
آموزش .....	۰/۹۸	۰/۰۰	۰/۱۳	۰/۰۱	۰/۳۰	۰/۹۱
بهداشت و مددکاری اجتماعى .....	۰/۴۵	۰/۰۰	۰/۰۰	۰/۰۰	۰/۰۶	۰/۳۰
سایر فعالیت‌های خدمات عمومی، اجتماعى و شخصى .....	۰/۸۷	۰/۳۳	۰/۷۱	۱/۲۰	۰/۹۶	۰/۷۷
خانوارهای معمولی دارای مستخدم .....	۰/۲۸	۰/۰۶	۰/۳۶	۰/۵۱	۰/۳۰	۰/۲۸
سازمان‌ها و هیئت‌های برون مرزى .....	۰/۰۰	۰/۰۰	۰/۰۰	۰/۰۰	۰/۰۰	۰/۰۰
دفاتر مرکزی .....	۰/۰۶	۰/۰۰	۰/۰۰	۰/۱۰	۰/۰۳	۰/۰۸
سایر و اظهارنشده .....	۰/۰۰	۰/۰۰	۰/۰۰	۰/۰۰	۰/۰۰	۰/۰۰
غیر شاغل .....	۲۹/۵۲	۷۶/۶۷	۴۶/۵۳	۳۱/۹۱	۲۴/۴۶	۱۸/۸۳



۱-۶- درصد خانوارهای روستایی بر حسب فعالیت اصلی محل کار سرپرست خانوار در هر یک از گروه‌های هزینه سالانه: ۱۳۹۴ (دنباله)

فعالیت اصلی محل کار سرپرست خانوار	تا ۱۶۵۰۰۰ هزار ریال	۱۹۵۰۰۰ تا ۲۷۰۰۰۰ هزار ریال	۲۷۰۰۰۰ تا ۳۶۰۰۰۰ هزار ریال	۳۶۰۰۰۰ تا ۴۸۰۰۰۰ هزار ریال	۴۸۰۰۰۰ هزار ریال و بیش تر
جمع.....	۱۰۰/۰۰	۱۰۰/۰۰	۱۰۰/۰۰	۱۰۰/۰۰	۱۰۰/۰۰
کشاورزی، شکار و جنگلداری .....	۳۵/۸۹	۳۴/۷۷	۳۵/۷۴	۳۹/۲۵	۴۴/۴۵
شیلات .....	۰/۹۸	۰/۵۵	۰/۳۳	۰/۶۲	۰/۰۰
استخراج معدن .....	۰/۸۲	۱/۰۴	۰/۶۹	۰/۳۲	۱/۰۹
صنعت .....	۷/۳۰	۸/۷۱	۶/۷۹	۶/۲۹	۶/۷۷
تأمین برق، گاز و آب .....	۰/۵۷	۰/۹۲	۰/۷۷	۰/۶۸	۰/۸۴
ساختمان .....	۱۲/۶۳	۱۱/۳۳	۶/۷۷	۵/۳۴	۳/۹۴
عمده‌فروشی، خرده‌فروشی، تعمیر وسایل نقلیه‌موتوری و موتورسیکلت‌ها و کالاهای شخصی و خانگی .....	۶/۶۳	۷/۹۷	۷/۷۷	۵/۸۹	۷/۶۵
هتل و رستوران .....	۰/۴۴	۰/۵۴	۰/۵۴	۰/۰۰	۰/۲۹
حمل و نقل، انبارداری و ارتباطات.....	۱۰/۱۱	۹/۲۵	۹/۳۳	۸/۵۶	۶/۹۰
واسطه‌گری‌های مالی .....	۰/۱۶	۰/۵۳	۰/۹۸	۱/۳۹	۰/۰۰
مستغلات، اجاره و فعالیت‌های کسب و کار .....	۱/۲۹	۲/۳۷	۱/۹۸	۱/۹۰	۰/۴۳
اداره امور عمومی، دفاع و تأمین اجتماعی اجباری .....	۲/۱۰	۳/۱۶	۳/۱۹	۴/۷۱	۴/۵۶
آموزش .....	۱/۲۳	۱/۸۱	۴/۰۶	۴/۲۸	۲/۷۹
بهداشت و مددکاری اجتماعی .....	۰/۷۲	۱/۰۲	۲/۱۹	۱/۶۹	۱/۳۳
سایر فعالیت‌های خدمات عمومی، اجتماعی و شخصی .....	۱/۲۱	۱/۰۲	۰/۹۳	۰/۷۷	۱/۳۵
خانوارهای معمولی دارای مستخدم.....	۰/۳۳	۰/۱۷	۰/۲۰	۰/۱۳	۰/۹۳
سازمان‌ها و هیئت‌های برون مرزی .....	۰/۰۰	۰/۰۰	۰/۰۰	۰/۰۰	۰/۰۰
دفاتر مرکزی .....	۰/۰۰	۰/۰۹	۰/۲۳	۰/۲۰	۰/۰۰
سایر و اظهارنشده .....	۰/۰۰	۰/۰۰	۰/۰۰	۰/۰۰	۰/۰۰
غیر شاغل .....	۱۷/۶۱	۱۴/۷۵	۱۷/۵۰	۱۷/۹۷	۱۶/۶۹

## ۷-۱- درصد خانوارهای روستایی بر حسب وضع شغلی سرپرست خانوار در هر یک از گروه‌های هزینه سالانه: ۱۳۹۴

وضع شغلی سرپرست خانوار	کل	۴۵۰۰۰ هزار ریال و کمتر	۴۵۰۰۰ تا ۷۵۰۰۰ هزار ریال	۷۵۰۰۰ تا ۹۰۰۰۰ هزار ریال	۹۰۰۰۰ تا ۱۲۰۰۰۰ هزار ریال	۱۲۰۰۰۰ تا ۱۶۵۰۰۰ هزار ریال
جمع.....	۱۰۰/۰۰	۱۰۰/۰۰	۱۰۰/۰۰	۱۰۰/۰۰	۱۰۰/۰۰	۱۰۰/۰۰
کارفرما.....	۴/۶۲	۱/۰۲	۱/۵۸	۱/۹۴	۳/۷۷	۴/۶۳
کارکن مستقل.....	۳۲/۵۰	۹/۱۷	۲۰/۶۶	۳۰/۹۶	۳۴/۱۲	۳۸/۹۶
مزد و حقوق‌بگیر عمومی.....	۳/۴۴	۰/۳۲	۰/۵۳	۱/۲۰	۱/۲۷	۳/۳۰
مزد و حقوق‌بگیر تعاونی.....	۰/۱۵	۰/۰۰	۰/۰۰	۰/۳۷	۰/۰۰	۰/۲۷
مزد و حقوق‌بگیر خصوصی.....	۲۹/۶۷	۱۲/۸۲	۳۰/۵۸	۳۳/۳۸	۳۶/۲۴	۳۳/۸۹
کارکن فامیلی بدون مزد.....	۰/۱۰	۰/۰۰	۰/۱۳	۰/۲۴	۰/۱۴	۰/۱۱
غیر شاغل.....	۲۹/۵۱	۷۶/۶۷	۴۶/۵۳	۳۱/۹۱	۲۴/۴۶	۱۸/۸۳

وضع شغلی سرپرست خانوار	تا ۱۶۵۰۰۰ هزار ریال	۱۹۵۰۰۰ تا ۲۷۰۰۰۰ هزار ریال	۲۷۰۰۰۰ تا ۳۶۰۰۰۰ هزار ریال	۳۶۰۰۰۰ تا ۴۸۰۰۰۰ هزار ریال	۴۸۰۰۰۰ تا بیش تر هزار ریال
جمع.....	۱۰۰/۰۰	۱۰۰/۰۰	۱۰۰/۰۰	۱۰۰/۰۰	۱۰۰/۰۰
کارفرما.....	۶/۰۸	۷/۵۳	۹/۴۶	۱۲/۰۳	۱۵/۱۰
کارکن مستقل.....	۴۰/۱۹	۴۰/۰۷	۴۰/۴۰	۳۸/۸۲	۴۴/۲۳
مزد و حقوق‌بگیر عمومی.....	۳/۹۷	۷/۱۳	۱۱/۴۴	۱۱/۴۵	۹/۷۰
مزد و حقوق‌بگیر تعاونی.....	۰/۱۴	۰/۰۷	۰/۵۱	۰/۳۵	۰/۱۳
مزد و حقوق‌بگیر خصوصی.....	۳۱/۹۳	۳۰/۳۷	۲۰/۶۰	۱۹/۳۹	۱۴/۱۵
کارکن فامیلی بدون مزد.....	۰/۰۸	۰/۰۸	۰/۰۹	۰/۰۰	۰/۰۰
غیر شاغل.....	۱۷/۶۱	۱۴/۷۵	۱۷/۵۰	۱۷/۹۷	۱۶/۶۹

۸-۱- درصد خانوارهای روستایی بر حسب سطح سواد سرپرست خانوار در هر یک از گروه‌های هزینه سالانه: ۱۳۹۴

سطح سواد سرپرست خانوار	کل	۴۵۰۰۰ هزار ریال و کمتر	۴۵۰۰۰ تا ۷۵۰۰۰ هزار ریال	۷۵۰۰۰ تا ۹۰۰۰۰ هزار ریال	۹۰۰۰۰ تا ۱۲۰۰۰۰ هزار ریال	۱۲۰۰۰۰ تا ۱۶۵۰۰۰ هزار ریال
جمع.....	۱۰۰/۰۰	۱۰۰/۰۰	۱۰۰/۰۰	۱۰۰/۰۰	۱۰۰/۰۰	۱۰۰/۰۰
بی سواد.....	۳۵/۸۸	۷۱/۰۳	۵۱/۶۹	۴۲/۱۵	۳۵/۲۳	۲۸/۱۵
باسواد بدون مدرک.....	۴/۵۸	۴/۲۴	۳/۹۲	۴/۳۶	۴/۶۵	۵/۰۷
کمتر از ششم ابتدایی <sup>(۱)</sup> .....	۳۲/۱۳	۱۴/۳۶	۲۶/۴۶	۳۱/۶۲	۳۵/۴۸	۳۷/۳۵
ششم ابتدایی تا سوم راهنمایی.....	۱۵/۲۳	۷/۲۵	۱۲/۱۴	۱۵/۳۶	۱۶/۲۴	۱۷/۰۲
متوسطه تا کمتر از دیپلم.....	۱/۱۳	۰/۲۰	۰/۸۰	۰/۵۵	۰/۹۱	۱/۳۲
دیپلم تا کمتر از لیسانس.....	۹/۲۷	۲/۷۴	۴/۷۴	۵/۵۲	۶/۹۸	۱۰/۰۶
لیسانس تا کمتر از فوق لیسانس.....	۱/۵۰	۰/۱۹	۰/۲۵	۰/۴۳	۰/۵۲	۰/۹۵
فوق لیسانس و بالاتر.....	۰/۲۸	۰/۰۰	۰/۰۰	۰/۰۰	۰/۰۰	۰/۰۸

سطح سواد سرپرست خانوار	۱۶۵۰۰۰ تا	۱۹۵۰۰۰ تا ۲۷۰۰۰۰ هزار ریال	۲۷۰۰۰۰ تا ۳۶۰۰۰۰ هزار ریال	۳۶۰۰۰۰ تا ۴۸۰۰۰۰ هزار ریال	۴۸۰۰۰۰ هزار ریال و بیش تر
جمع.....	۱۰۰/۰۰	۱۰۰/۰۰	۱۰۰/۰۰	۱۰۰/۰۰	۱۰۰/۰۰
بی سواد.....	۲۳/۶۳	۲۱/۸۹	۲۰/۸۳	۲۲/۳۰	۱۴/۱۳
باسواد بدون مدرک.....	۵/۷۰	۴/۰۴	۴/۴۲	۴/۷۰	۴/۷۴
کمتر از ششم ابتدایی.....	۳۶/۷۷	۳۴/۳۲	۳۵/۸۲	۳۰/۰۸	۳۷/۶۵
ششم ابتدایی تا سوم راهنمایی.....	۱۷/۱۳	۱۸/۱۳	۱۵/۶۵	۱۶/۴۷	۱۹/۵۴
متوسطه تا کمتر از دیپلم.....	۲/۰۲	۱/۹۲	۱/۱۰	۱/۵۷	۰/۴۴
دیپلم تا کمتر از لیسانس.....	۱۲/۴۴	۱۶/۳۰	۱۵/۱۱	۱۵/۷۳	۱۵/۰۵
لیسانس تا کمتر از فوق لیسانس.....	۲/۰۸	۳/۰۷	۵/۴۱	۵/۹۲	۶/۳۵
فوق لیسانس و بالاتر.....	۰/۲۳	۰/۳۳	۱/۶۶	۳/۲۴	۲/۱۰

(۱) در نظام جدید آموزشی، دوره‌ی ابتدایی شش ساله است.

## ۹-۱- درصد خانوارهای روستایی استفاده کننده از تسهیلات عمده مسکن در هر یک از گروه های هزینه سالانه: ۱۳۹۴

تسهیلات عمده مسکن	کل	۴۵۰۰۰ هزار ریال و کمتر	۴۵۰۰۰ تا ۷۵۰۰۰ هزار ریال	۷۵۰۰۰ تا ۹۰۰۰۰ هزار ریال	۹۰۰۰۰ تا ۱۲۰۰۰۰ هزار ریال	۱۲۰۰۰۰ تا ۱۶۵۰۰۰ هزار ریال
آب لوله کشی .....	۹۴/۹۴	۹۰/۵۹	۹۲/۸۰	۹۵/۱۴	۹۵/۵۱	۹۵/۵۸
برق .....	۹۹/۹۲	۹۹/۸۱	۹۹/۷۷	۹۹/۹۰	۹۹/۹۶	۹۹/۹۷
گاز لوله کشی .....	۵۷/۹۰	۴۰/۴۱	۴۴/۸۳	۵۲/۲۱	۵۷/۷۲	۶۳/۹۲
حمام .....	۹۰/۹۶	۶۹/۵۲	۸۲/۹۴	۹۰/۳۷	۹۲/۶۱	۹۶/۰۰
کولر آبی ثابت .....	۳۰/۴۶	۲۱/۷۶	۲۹/۶۵	۲۸/۴۷	۲۹/۸۱	۳۲/۵۳
تلفن .....	۵۲/۲۸	۲۸/۶۰	۳۷/۷۱	۴۲/۵۶	۴۹/۹۸	۵۷/۴۵
حرارت مرکزی (شوفاژ) .....	۰/۰۶	۰/۰۰	۰/۰۰	۰/۰۰	۰/۰۴	۰/۰۱
آشپزخانه .....	۹۰/۵۲	۶۶/۳۸	۸۲/۲۷	۹۰/۷۲	۹۱/۸۴	۹۵/۷۱
برودت مرکزی .....	۰/۰۳	۰/۰۰	۰/۰۱	۰/۰۰	۰/۰۳	۰/۰۲
اینترنت .....	۸/۶۴	۰/۳۰	۱/۵۱	۳/۶۸	۳/۹۹	۷/۶۲
پکیج .....	۰/۰۵	۰/۰۱	۰/۰۳	۰/۰۰	۰/۰۰	۰/۰۲
کولر گازی ثابت .....	۱۸/۱۲	۱۱/۳۶	۱۸/۰۹	۱۷/۸۲	۱۶/۶۳	۱۶/۷۰
شبکه عمومی فاضلاب .....	۰/۸۱	۰/۳۴	۰/۵۳	۰/۳۷	۱/۱۱	۰/۶۹

تسهیلات عمده مسکن	۱۶۵۰۰۰ تا ۱۹۵۰۰۰ هزار ریال	۱۹۵۰۰۰ تا ۲۷۰۰۰۰ هزار ریال	۲۷۰۰۰۰ تا ۳۶۰۰۰۰ هزار ریال	۳۶۰۰۰۰ تا ۴۸۰۰۰۰ هزار ریال	۴۸۰۰۰۰ هزار ریال و بیش تر
آب لوله کشی .....	۹۶/۰۹	۹۶/۷۳	۹۷/۳۲	۹۴/۱۰	۹۷/۳۵
برق .....	۹۹/۹۳	۹۹/۹۵	۱۰۰/۰۰	۱۰۰/۰۰	۱۰۰/۰۰
گاز لوله کشی .....	۶۲/۳۷	۶۶/۹۲	۷۰/۴۰	۶۸/۳۰	۷۳/۶۶
حمام .....	۹۵/۵۱	۹۷/۴۷	۹۸/۳۷	۹۷/۲۷	۹۸/۷۲
کولر آبی ثابت .....	۳۰/۹۴	۳۴/۷۱	۳۰/۹۱	۳۳/۷۵	۳۶/۹۲
تلفن .....	۵۹/۹۰	۶۴/۰۸	۷۲/۹۴	۷۵/۰۸	۸۳/۸۱
حرارت مرکزی (شوفاژ) .....	۰/۰۵	۰/۲۰	۰/۲۳	۰/۴۷	۰/۰۰
آشپزخانه .....	۹۶/۴۵	۹۷/۸۳	۹۷/۹۱	۹۷/۶۶	۹۸/۶۹
برودت مرکزی .....	۰/۰۷	۰/۱۰	۰/۰۸	۰/۰۰	۰/۰۰
اینترنت .....	۱۱/۳۵	۱۷/۴۸	۲۵/۱۳	۲۵/۳۶	۳۷/۰۶
پکیج .....	۰/۰۰	۰/۰۷	۰/۰۴	۰/۳۱	۱/۴۴
کولر گازی ثابت .....	۱۸/۹۷	۲۲/۳۴	۲۳/۱۹	۲۶/۴۴	۲۵/۶۴
شبکه عمومی فاضلاب .....	۰/۸۴	۱/۰۶	۲/۳۱	۰/۴۵	۰/۰۰

۱۰-۱- درصد خانوارهای روستایی بر حسب نحوه تصرف مسکن در هر یک از گروه‌های هزینه سالانه: ۱۳۹۴

نحوه تصرف مسکن مورد استفاده خانوار	کل	۴۵۰۰۰ هزار ریال و کمتر	۴۵۰۰۰ تا ۷۵۰۰۰ هزار ریال	۷۵۰۰۰ تا ۹۰۰۰۰ هزار ریال	۹۰۰۰۰ تا ۱۲۰۰۰۰ هزار ریال	۱۲۰۰۰۰ تا ۱۶۵۰۰۰ هزار ریال
جمع.....	۱۰۰/۰۰	۱۰۰/۰۰	۱۰۰/۰۰	۱۰۰/۰۰	۱۰۰/۰۰	۱۰۰/۰۰
ملکی عرصه و اعیان .....	۸۶/۴۷	۸۱/۸۷	۸۴/۱۰	۸۴/۱۷	۸۳/۸۸	۸۶/۸۹
ملکی اعیان .....	۰/۲۳	۰/۲۷	۰/۳۴	۰/۵۹	۰/۱۴	۰/۰۷
اجاری .....	۳/۶۳	۱/۴۲	۳/۲۶	۴/۵۲	۵/۵۶	۴/۰۶
رهنی .....	۱/۰۷	۰/۱۴	۰/۶۰	۰/۷۳	۱/۲۰	۱/۸۲
در برابر خدمت .....	۰/۵۶	۰/۰۴	۰/۳۵	۰/۴۵	۰/۴۹	۰/۴۰
رایگان .....	۷/۹۰	۱۵/۵۶	۱۱/۳۵	۹/۴۰	۸/۶۳	۶/۶۱
سایر .....	۰/۱۴	۰/۷۰	۰/۰۰	۰/۱۵	۰/۱۰	۰/۱۴

نحوه تصرف مسکن مورد استفاده خانوار	۱۶۵۰۰۰ تا ۱۹۵۰۰۰ هزار ریال	۱۹۵۰۰۰ تا ۲۷۰۰۰۰ هزار ریال	۲۷۰۰۰۰ تا ۳۶۰۰۰۰ هزار ریال	۳۶۰۰۰۰ تا ۴۸۰۰۰۰ هزار ریال	بیش تر
جمع.....	۱۰۰/۰۰	۱۰۰/۰۰	۱۰۰/۰۰	۱۰۰/۰۰	۱۰۰/۰۰
ملکی عرصه و اعیان .....	۸۸/۶۰	۹۰/۷۵	۹۱/۶۳	۹۱/۱۷	۹۵/۲۲
ملکی اعیان .....	۰/۲۴	۰/۲۱	۰/۳۱	۰/۰۰	۰/۴۹
اجاری .....	۴/۰۹	۲/۷۸	۲/۶۸	۲/۱۸	۰/۶۷
رهنی .....	۱/۲۸	۰/۹۵	۰/۹۰	۱/۴۶	۱/۲۹
در برابر خدمت .....	۰/۴۷	۱/۰۱	۱/۱۱	۲/۷۲	۰/۴۶
رایگان .....	۵/۳۳	۴/۲۰	۳/۳۷	۲/۲۹	۱/۸۷
سایر .....	۰/۰۰	۰/۱۱	۰/۰۰	۰/۱۷	۰/۰۰

## ۱۱-۱- درصد خانوارهای روستایی بر حسب تعداد اتاق در اختیار خانوار در هر یک از گروه‌های هزینه سالانه: ۱۳۹۴

تعداد اتاق در اختیار خانوار	کل	۴۵۰۰۰ هزار ریال و کمتر	۴۵۰۰۰ تا ۷۵۰۰۰ هزار ریال	۷۵۰۰۰ تا ۹۰۰۰۰ هزار ریال	۹۰۰۰۰ تا ۱۲۰۰۰۰ هزار ریال	۱۲۰۰۰۰ تا ۱۶۵۰۰۰ هزار ریال
متوسط تعداد اتاق .....	۳/۴۱	۲/۵۰	۲/۹۹	۳/۲۴	۳/۳۷	۳/۵۵
جمع .....	۱۰۰/۰۰	۱۰۰/۰۰	۱۰۰/۰۰	۱۰۰/۰۰	۱۰۰/۰۰	۱۰۰/۰۰
۱ اتاق .....	۳/۱۷	۱۵/۹۷	۷/۱۶	۱/۷۸	۱/۶۵	۰/۶۸
۲ اتاق .....	۱۴/۲۵	۳۷/۸۶	۲۳/۷۳	۱۷/۴۴	۱۳/۸۴	۹/۰۲
۳ اتاق .....	۳۷/۲۰	۳۱/۲۰	۴۱/۷۵	۴۴/۸۰	۴۱/۸۰	۳۹/۷۴
۴ اتاق .....	۳۲/۷۸	۱۱/۲۱	۱۹/۸۲	۲۸/۳۷	۳۳/۶۵	۳۸/۴۷
۵ اتاق .....	۹/۹۵	۳/۳۱	۵/۹۱	۵/۹۳	۷/۵۴	۹/۹۹
۶ اتاق و بیش تر .....	۲/۶۵	۰/۴۵	۱/۶۳	۱/۶۷	۱/۵۲	۲/۱۱

تعداد اتاق در اختیار خانوار	تا ۱۶۵۰۰۰ هزار ریال	۱۹۵۰۰۰ تا ۲۷۰۰۰۰ هزار ریال	۲۷۰۰۰۰ تا ۳۶۰۰۰۰ هزار ریال	۳۶۰۰۰۰ تا ۴۸۰۰۰۰ هزار ریال	بیش تر
متوسط تعداد اتاق .....	۳/۶۶	۳/۸۰	۴/۰۲	۴/۱۴	۴/۳۲
جمع .....	۱۰۰/۰۰	۱۰۰/۰۰	۱۰۰/۰۰	۱۰۰/۰۰	۱۰۰/۰۰
۱ اتاق .....	۰/۴۵	۰/۰۶	۰/۲۰	۰/۱۶	۰/۲۷
۲ اتاق .....	۶/۹۳	۶/۴۹	۳/۳۲	۲/۷۲	۳/۷۲
۳ اتاق .....	۳۷/۶۴	۳۱/۹۳	۲۵/۵۶	۲۱/۶۹	۲۰/۴۲
۴ اتاق .....	۴۰/۴۳	۴۱/۳۲	۴۵/۲۹	۴۴/۵۰	۴۲/۸۹
۵ اتاق .....	۱۱/۳۸	۱۵/۹۳	۱۹/۰۶	۲۳/۳۹	۲۱/۳۲
۶ اتاق و بیش تر .....	۳/۱۷	۴/۲۶	۶/۵۷	۷/۵۴	۱۱/۳۸

## ۱۲-۱- درصد خانوارهای روستایی استفاده کننده از لوازم عمده زندگی در هر یک از گروه های هزینه سالانه: ۱۳۹۴

لوازم عمده زندگی	کل	۴۵۰۰۰ هزار ریال و کمتر	۴۵۰۰۰ تا ۷۵۰۰۰ هزار ریال	۷۵۰۰۰ تا ۹۰۰۰۰ هزار ریال	۹۰۰۰۰ تا ۱۲۰۰۰۰ هزار ریال	۱۲۰۰۰۰ تا ۱۶۵۰۰۰ هزار ریال
اتومبیل شخصی .....	۲۵/۱۶	۲/۰۴	۷/۱۰	۹/۵۱	۱۵/۶۰	۲۵/۸۷
موتور سیکلت .....	۲۸/۷۹	۶/۲۷	۱۹/۰۷	۲۶/۴۱	۳۰/۵۵	۳۴/۰۲
دوچرخه .....	۶/۶۸	۰/۸۲	۱/۷۲	۲/۶۱	۵/۱۹	۷/۳۲
چرخ خیاطی .....	۳۵/۶۴	۹/۲۸	۱۸/۶۸	۲۶/۰۰	۳۲/۳۷	۴۱/۰۳
راديو .....	۵/۳۸	۴/۷۴	۳/۳۶	۳/۸۷	۴/۹۱	۵/۷۸
راديو ضبط، ضبط و پخش صوت .....	۸/۶۳	۴/۰۴	۴/۰۴	۵/۲۶	۶/۷۶	۹/۶۲
تلویزیون سیاه و سفید .....	۱/۱۴	۳/۱۲	۱/۳۴	۱/۴۴	۰/۸۶	۰/۹۰
تلویزیون رنگی .....	۹۵/۶۵	۸۱/۷۱	۹۴/۱۲	۹۵/۸۴	۹۷/۶۲	۹۷/۶۲
فریزر .....	۱۳/۷۳	۲/۶۰	۴/۶۹	۷/۷۳	۱۰/۷۲	۱۳/۹۵
یخچال .....	۶۱/۳۹	۷۰/۸۳	۶۷/۹۷	۶۵/۳۱	۶۳/۶۶	۵۷/۲۸
یخچال فریزر .....	۴۰/۵۱	۲۶/۶۰	۳۰/۸۲	۳۴/۶۲	۳۷/۱۵	۴۵/۴۰
اجاق گاز .....	۹۷/۳۳	۹۳/۱۶	۹۶/۶۰	۹۶/۰۳	۹۷/۳۶	۹۸/۲۱
جارو برقی .....	۶۲/۸۰	۱۶/۸۰	۳۷/۱۵	۵۱/۵۵	۶۴/۱۵	۷۲/۵۶
ماشین لباسشویی .....	۵۰/۸۴	۱۱/۷۴	۲۵/۶۵	۳۸/۹۵	۴۸/۰۱	۵۹/۳۳
انواع ویدیو، VCD و DVD .....	۳۱/۹۸	۶/۳۲	۱۶/۵۵	۲۴/۰۱	۳۰/۷۸	۳۷/۷۱
رایانه .....	۱۲/۳۵	۰/۷۶	۲/۲۲	۳/۲۰	۵/۶۹	۱۰/۹۹
تلفن همراه .....	۸۷/۹۵	۴۶/۸۳	۷۸/۲۱	۸۹/۳۷	۹۲/۸۴	۹۴/۹۲
پنکه .....	۵۲/۸۳	۴۱/۳۸	۴۸/۴۹	۴۹/۲۰	۵۰/۹۳	۵۳/۲۶
کولر آبی متحرک .....	۵/۲۱	۲/۶۱	۴/۰۶	۵/۱۱	۵/۴۷	۶/۷۰
کولر گازی متحرک .....	۵/۱۰	۸/۹۴	۶/۴۰	۴/۲۱	۴/۰۷	۴/۰۲
ماشین ظرفشویی .....	۰/۲۳	۰/۰۰	۰/۰۰	۰/۰۲	۰/۱۰	۰/۱۹
مایکروویو و فرهای هالوژن دار .....	۱/۴۹	۰/۰۷	۰/۱۷	۰/۲۹	۰/۸۳	۱/۲۲





## ۱۲-۱- درصد خانوارهای روستایی استفاده‌کننده از لوازم عمده زندگی در هر یک از گروه‌های هزینه سالانه: ۱۳۹۴ (دنباله)

لوازم عمده زندگی	تا ۱۶۵۰۰۰	۱۹۵۰۰۰ تا ۲۷۰۰۰۰	۲۷۰۰۰۰ تا ۳۶۰۰۰۰	۳۶۰۰۰۰ تا ۴۸۰۰۰۰	بیش تر
	هزار ریال	هزار ریال	هزار ریال	هزار ریال	هزار ریال و
اتومبیل شخصی .....	۳۴/۲۳	۴۸/۹۶	۵۷/۹۱	۶۷/۳۰	۶۷/۸۰
موتور سیکلت .....	۳۵/۹۱	۳۴/۹۳	۳۵/۸۴	۴۱/۶۷	۴۳/۵۱
دوچرخه .....	۱۰/۲۸	۱۲/۳۸	۱۳/۰۳	۱۱/۶۴	۱۶/۷۳
چرخ خیاطی .....	۴۵/۲۶	۵۱/۰۷	۵۷/۱۲	۵۸/۶۷	۶۶/۹۱
رادیو .....	۶/۲۸	۶/۷۲	۷/۶۰	۸/۱۴	۶/۱۰
رادیو ضبط، ضبط و پخش صوت .....	۱۱/۹۳	۱۳/۴۱	۱۴/۳۴	۱۳/۸۳	۱۴/۰۱
تلویزیون سیاه و سفید .....	۰/۶۹	۰/۳۳	۰/۹۶	۰/۹۷	۱/۶۳
تلویزیون رنگی .....	۹۷/۷۲	۹۸/۴۴	۹۸/۶۰	۹۸/۳۷	۹۸/۸۷
فریزر .....	۱۸/۰۸	۲۳/۹۳	۲۷/۷۱	۳۱/۷۴	۳۵/۰۳
یخچال .....	۵۶/۷۵	۵۶/۴۷	۵۶/۹۹	۴۹/۷۰	۵۷/۳۹
یخچال فریزر .....	۴۷/۸۱	۴۸/۸۹	۴۸/۱۸	۵۵/۹۷	۴۹/۶۵
اجاق گاز .....	۹۸/۸۲	۹۸/۴۶	۹۸/۸۸	۹۸/۱۵	۹۹/۶۳
جارو برقی .....	۷۸/۱۰	۸۴/۴۹	۸۸/۹۰	۸۷/۱۲	۹۳/۸۱
ماشین لباسشویی .....	۶۷/۶۸	۷۴/۱۸	۷۳/۸۳	۷۸/۸۹	۸۰/۴۵
انواع ویدیو، VCD و DVD .....	۴۱/۵۰	۴۵/۵۴	۵۲/۳۰	۴۴/۲۴	۴۷/۴۷
رایانه .....	۱۶/۴۶	۲۵/۶۶	۳۶/۵۶	۳۹/۰۴	۴۶/۶۳
تلفن همراه .....	۹۶/۶۹	۹۷/۳۶	۹۸/۴۶	۹۸/۵۶	۹۹/۰۶
پنکه .....	۵۸/۳۶	۵۹/۵۴	۵۸/۷۸	۶۲/۸۴	۷۱/۱۰
کولر آبی متحرک .....	۵/۴۹	۵/۱۷	۶/۰۱	۴/۴۹	۶/۳۰
کولر گازی متحرک .....	۵/۳۶	۴/۷۷	۳/۹۶	۶/۲۳	۲/۷۴
ماشین ظرفشویی .....	۰/۲۵	۰/۳۳	۰/۴۵	۱/۶۵	۲/۸۸
مایکروویو و فرهای هالوژن دار .....	۱/۵۲	۳/۴۳	۳/۴۱	۵/۳۶	۹/۹۶

۱۳-۱- درصد خانوارهای روستایی بر حسب نوع سوخت عمده مصرفی برای پخت و پز در هر یک از گروه‌های هزینه سالانه:

۱۳۹۴

نوع سوخت عمده مصرفی	کل	۴۵۰۰۰ هزار ریال و کمتر	۴۵۰۰۰ تا ۷۵۰۰۰ هزار ریال	۷۵۰۰۰ تا ۹۰۰۰۰ هزار ریال	۹۰۰۰۰ تا ۱۲۰۰۰۰ هزار ریال	۱۲۰۰۰۰ تا ۱۶۵۰۰۰ هزار ریال
جمع.....	۱۰۰/۰۰	۱۰۰/۰۰	۱۰۰/۰۰	۱۰۰/۰۰	۱۰۰/۰۰	۱۰۰/۰۰
نفت سفید.....	۰/۹۳	۳/۴۹	۲/۰۴	۱/۱۶	۰/۷۴	۰/۳۷
گازوییل.....	۰/۰۷	۰/۱۴	۰/۰۵	۰/۰۰	۰/۰۲	۰/۱۶
گاز مایع.....	۴۰/۹۳	۵۵/۴۳	۵۲/۹۸	۴۶/۴۴	۴۱/۰۶	۳۵/۴۷
گاز طبیعی (شبکه عمومی).....	۵۷/۸۵	۴۰/۴۴	۴۴/۵۸	۵۲/۱۰	۵۷/۹۲	۶۳/۸۹
برق.....	۰/۰۳	۰/۰۰	۰/۰۹	۰/۰۰	۰/۱۴	۰/۰۰
هیزم و زغال.....	۰/۱۶	۰/۲۹	۰/۲۱	۰/۳۰	۰/۱۲	۰/۱۱
سوخت حیوانی.....	۰/۰۰	۰/۰۰	۰/۰۰	۰/۰۰	۰/۰۰	۰/۰۰
زغال سنگ.....	۰/۰۰	۰/۰۰	۰/۰۰	۰/۰۰	۰/۰۰	۰/۰۰
سایر.....	۰/۰۰	۰/۰۰	۰/۰۰	۰/۰۰	۰/۰۰	۰/۰۰
هیچکدام.....	۰/۰۳	۰/۲۱	۰/۰۵	۰/۰۰	۰/۰۰	۰/۰۰

نوع سوخت عمده مصرفی	۱۶۵۰۰۰ تا	۱۹۵۰۰۰ تا ۲۷۰۰۰۰ هزار ریال	۲۷۰۰۰۰ تا ۳۶۰۰۰۰ هزار ریال	۳۶۰۰۰۰ تا ۴۸۰۰۰۰ هزار ریال	۴۸۰۰۰۰ هزار ریال و بیش تر
جمع.....	۱۰۰/۰۰	۱۰۰/۰۰	۱۰۰/۰۰	۱۰۰/۰۰	۱۰۰/۰۰
نفت سفید.....	۰/۱۲	۰/۰۵	۰/۰۵	۰/۰۰	۰/۰۰
گازوییل.....	۰/۰۰	۰/۰۰	۰/۱۳	۰/۰۸	۰/۰۰
گاز مایع.....	۳۷/۵۰	۳۲/۹۸	۲۹/۷۱	۳۱/۴۳	۲۶/۳۴
گاز طبیعی (شبکه عمومی).....	۶۲/۱۸	۶۶/۸۶	۷۰/۰۳	۶۸/۴۹	۷۳/۶۶
برق.....	۰/۰۰	۰/۰۰	۰/۰۰	۰/۰۰	۰/۰۰
هیزم و زغال.....	۰/۲۱	۰/۱۱	۰/۰۸	۰/۰۰	۰/۰۰
سوخت حیوانی.....	۰/۰۰	۰/۰۰	۰/۰۰	۰/۰۰	۰/۰۰
زغال سنگ.....	۰/۰۰	۰/۰۰	۰/۰۰	۰/۰۰	۰/۰۰
سایر.....	۰/۰۰	۰/۰۰	۰/۰۰	۰/۰۰	۰/۰۰
هیچکدام.....	۰/۰۰	۰/۰۰	۰/۰۰	۰/۰۰	۰/۰۰

۱۴-۱ درصد خانوارهای روستایی بر حسب نوع سوخت عمده مصرفی برای ایجاد گرما در هر یک از گروه‌های هزینه سالانه:

۱۳۹۴

نوع سوخت عمده مصرفی	کل	۴۵۰۰۰ هزار ریال و کمتر	۴۵۰۰۰ تا ۷۵۰۰۰ هزار ریال	۷۵۰۰۰ تا ۹۰۰۰۰ هزار ریال	۹۰۰۰۰ تا ۱۲۰۰۰۰ هزار ریال	۱۲۰۰۰۰ تا ۱۶۵۰۰۰ هزار ریال
جمع.....	۱۰۰/۰۰	۱۰۰/۰۰	۱۰۰/۰۰	۱۰۰/۰۰	۱۰۰/۰۰	۱۰۰/۰۰
نفت سفید.....	۳۲/۹۸	۴۶/۸۴	۴۱/۴۲	۳۶/۶۲	۳۲/۷۰	۲۹/۲۷
گازوئیل.....	۰/۱۵	۰/۰۱	۰/۰۰	۰/۰۰	۰/۲۱	۰/۱۸
گاز مایع.....	۱/۰۲	۰/۵۹	۰/۶۶	۰/۸۴	۱/۲۲	۱/۳۴
گاز طبیعی (شبکه عمومی).....	۵۷/۴۹	۴۰/۳۵	۴۴/۲۴	۵۱/۸۳	۵۷/۲۸	۶۳/۶۰
برق.....	۶/۵۱	۹/۸۰	۱۰/۶۱	۸/۲۱	۶/۰۷	۴/۲۳
هیزم و زغال.....	۰/۷۳	۰/۸۲	۱/۲۴	۱/۳۲	۱/۰۶	۰/۴۹
سوخت حیوانی.....	۰/۰۴	۰/۰۲	۰/۰۳	۰/۰۴	۰/۰۷	۰/۰۵
زغال سنگ.....	۰/۰۰	۰/۰۰	۰/۰۰	۰/۰۰	۰/۰۰	۰/۰۰
سایر.....	۰/۰۴	۰/۰۰	۰/۰۹	۰/۰۴	۰/۰۶	۰/۰۳
هیچکدام.....	۱/۰۴	۱/۵۸	۱/۷۳	۱/۱۱	۱/۳۲	۰/۷۹

نوع سوخت عمده مصرفی	۱۶۵۰۰۰ تا	۱۹۵۰۰۰ تا ۲۷۰۰۰۰ هزار ریال	۲۷۰۰۰۰ تا ۳۶۰۰۰۰ هزار ریال	۳۶۰۰۰۰ تا ۴۸۰۰۰۰ هزار ریال	۴۸۰۰۰۰ هزار ریال و بیش تر
جمع.....	۱۰۰/۰۰	۱۰۰/۰۰	۱۰۰/۰۰	۱۰۰/۰۰	۱۰۰/۰۰
نفت سفید.....	۲۹/۸۰	۲۶/۱۶	۲۳/۲۹	۲۶/۸۳	۲۳/۷۴
گازوئیل.....	۰/۱۱	۰/۲۶	۰/۳۴	۰/۰۵	۰/۷۶
گاز مایع.....	۱/۲۰	۱/۲۲	۰/۹۲	۰/۵۷	۰/۱۷
گاز طبیعی (شبکه عمومی).....	۶۱/۷۲	۶۶/۳۹	۶۹/۹۴	۶۸/۳۲	۷۳/۱۷
برق.....	۵/۹۵	۵/۰۴	۴/۶۴	۳/۷۷	۱/۸۷
هیزم و زغال.....	۰/۴۷	۰/۲۹	۰/۳۲	۰/۰۰	۰/۲۸
سوخت حیوانی.....	۰/۰۰	۰/۰۴	۰/۰۰	۰/۰۰	۰/۰۰
زغال سنگ.....	۰/۰۰	۰/۰۰	۰/۰۰	۰/۰۰	۰/۰۰
سایر.....	۰/۰۶	۰/۰۲	۰/۰۰	۰/۰۰	۰/۰۰
هیچکدام.....	۰/۶۹	۰/۵۷	۰/۵۵	۰/۴۶	۰/۰۰

۱۵-۱- درصد خانوارهای روستایی برحسب نوع اسکلت و مصالح عمده بنای محل سکونت خانوار در هر یک از گروه‌های هزینه

سالانه: ۱۳۹۴

نوع اسکلت و مصالح عمده بنای محل سکونت خانوار	کل	۴۵۰۰۰ هزار ریال و کمتر	۴۵۰۰۰ تا ۷۵۰۰۰ هزار ریال	۷۵۰۰۰ تا ۹۰۰۰۰ هزار ریال	۹۰۰۰۰ تا ۱۲۰۰۰۰ هزار ریال	۱۲۰۰۰۰ تا ۱۶۵۰۰۰ هزار ریال
جمع	۱۰۰/۰۰	۱۰۰/۰۰	۱۰۰/۰۰	۱۰۰/۰۰	۱۰۰/۰۰	۱۰۰/۰۰
اسکلت فلزی	۴/۸۱	۴/۵۵	۴/۳۴	۴/۳۵	۴/۸۱	۵/۱۹
بتون آرمه	۸/۴۷	۴/۰۲	۵/۱۸	۵/۶۱	۶/۸۵	۸/۵۱
سایر	۸۶/۷۲	۹۱/۴۳	۹۰/۴۸	۹۰/۰۴	۸۸/۳۴	۸۶/۳۰
آجر و آهن یا سنگ و آهن	۴۳/۲۸	۳۱/۲۲	۴۰/۹۸	۴۲/۸۷	۴۴/۳۴	۴۶/۶۷
آجر و چوب یا سنگ و چوب	۱۵/۷۴	۲۰/۷۱	۱۸/۶۴	۱۷/۵۹	۱۶/۵۵	۱۴/۰۱
بلوک سیمانی	۱۳/۱۷	۱۰/۶۲	۱۲/۶۵	۱۴/۶۸	۱۴/۱۸	۱۳/۲۷
تمام آجر یا سنگ و آجر	۱/۵۲	۰/۹۵	۰/۳۹	۰/۶۳	۱/۱۴	۱/۷۹
تمام چوب	۰/۱۶	۰/۹۱	۰/۳۱	۰/۰۶	۰/۰۵	۰/۰۲
خشت و چوب	۶/۹۳	۱۵/۱۴	۱۰/۶۷	۸/۰۱	۶/۳۳	۵/۲۳
خشت و گل	۲/۹۵	۹/۲۸	۵/۰۹	۳/۰۴	۲/۷۲	۱/۷۴
سایر	۲/۹۹	۲/۶۱	۱/۷۴	۳/۱۷	۳/۰۱	۳/۵۷

نوع اسکلت و مصالح عمده بنای محل سکونت خانوار	۱۶۵۰۰۰ تا	۱۹۵۰۰۰ تا ۲۷۰۰۰۰ هزار ریال	۲۷۰۰۰۰ تا ۳۶۰۰۰۰ هزار ریال	۳۶۰۰۰۰ تا ۴۸۰۰۰۰ هزار ریال	۴۸۰۰۰۰ هزار ریال و بیش تر
جمع	۱۰۰/۰۰	۱۰۰/۰۰	۱۰۰/۰۰	۱۰۰/۰۰	۱۰۰/۰۰
اسکلت فلزی	۴/۶۶	۴/۹۴	۴/۹۶	۵/۸۲	۵/۳۷
بتون آرمه	۹/۳۷	۱۲/۵۵	۱۵/۹۰	۲۱/۰۷	۱۱/۴۰
سایر	۸۵/۹۷	۸۲/۵۲	۷۹/۱۴	۷۳/۱۱	۸۳/۲۳
آجر و آهن یا سنگ و آهن	۴۵/۷۵	۴۷/۳۵	۴۲/۶۷	۴۱/۹۰	۴۱/۴۷
آجر و چوب یا سنگ و چوب	۱۴/۷۶	۱۲/۳۰	۱۱/۹۷	۹/۸۶	۲۰/۹۶
بلوک سیمانی	۱۴/۷۷	۱۲/۴۳	۱۳/۷۴	۱۰/۳۲	۱۳/۲۱
تمام آجر یا سنگ و آجر	۲/۳۰	۲/۹۳	۱/۹۰	۲/۳۱	۱/۰۹
تمام چوب	۰/۰۰	۰/۰۷	۰/۰۰	۰/۰۰	۰/۰۰
خشت و چوب	۴/۴۱	۳/۲۱	۴/۵۳	۴/۵۷	۲/۷۶
خشت و گل	۱/۴۷	۰/۵۶	۱/۳۰	۰/۴۲	۰/۳۱
سایر	۲/۵۰	۳/۶۷	۳/۰۴	۳/۷۴	۳/۴۳

مرکز آمار ایران

## ۱۶-۱- درصد خانوارهای روستایی بر حسب وسعت خانوار در هر یک از دهک‌های هزینه سالانه: ۱۳۹۴

دهک پنجم	دهک چهارم	دهک سوم	دهک دوم	دهک اول	کل	وسعت خانوار
۳,۷۶	۳,۶۰	۳,۴۹	۳,۰۶	۱,۹۴	۳,۶۷	متوسط تعداد افراد در خانوارها .....
۱۰۰,۰۰	۱۰۰,۰۰	۱۰۰,۰۰	۱۰۰,۰۰	۱۰۰,۰۰	۱۰۰,۰۰	جمع .....
۳,۰۹	۳,۹۱	۴,۵۷	۱۳,۲۵	۵۰,۴۵	۸,۰۲	۱ نفر .....
۱۵,۶۸	۲۰,۲۸	۲۴,۰۵	۲۹,۶۶	۲۴,۱۶	۱۶,۷۹	۲ نفر .....
۲۴,۹۹	۲۶,۲۱	۲۵,۳۰	۲۲,۲۶	۱۲,۱۱	۲۲,۳۲	۳ نفر .....
۳۰,۰۵	۲۶,۱۰	۲۴,۶۷	۱۸,۶۲	۸,۹۲	۲۶,۲۷	۴ نفر .....
۱۵,۸۳	۱۴,۱۹	۱۲,۸۲	۹,۲۰	۳,۴۷	۱۴,۹۷	۵ نفر .....
۷,۱۰	۶,۲۳	۴,۴۵	۴,۲۲	۰,۶۴	۶,۶۶	۶ نفر .....
۱,۸۷	۱,۴۹	۲,۷۵	۱,۶۸	۰,۲۳	۲,۸۵	۷ نفر .....
۰,۸۸	۰,۷۹	۱,۲۱	۱,۱۲	۰,۰۰	۱,۱۸	۸ نفر .....
۰,۳۴	۰,۴۸	۰,۱۸	۰,۰۰	۰,۰۰	۰,۴۶	۹ نفر .....
۰,۱۷	۰,۳۲	۰,۰۰	۰,۰۰	۰,۰۰	۰,۴۶	۱۰ نفر و بیش تر .....

دهک دهم	دهک نهم	دهک هشتم	دهک هفتم	دهک ششم	وسعت خانوار
۴,۴۷	۴,۳۳	۴,۲۰	۳,۹۸	۳,۸۹	متوسط تعداد افراد در خانوارها .....
۱۰۰,۰۰	۱۰۰,۰۰	۱۰۰,۰۰	۱۰۰,۰۰	۱۰۰,۰۰	جمع .....
۰,۳۰	۰,۲۹	۰,۷۶	۱,۵۰	۲,۱۰	۱ نفر .....
۹,۰۳	۸,۳۶	۱۰,۶۱	۱۱,۹۳	۱۴,۱۹	۲ نفر .....
۲۰,۳۷	۱۹,۸۳	۲۱,۵۹	۲۴,۹۹	۲۵,۵۶	۳ نفر .....
۲۹,۵۷	۳۲,۱۸	۳۱,۴۸	۳۲,۲۱	۲۸,۹۲	۴ نفر .....
۲۰,۶۷	۲۰,۷۲	۱۹,۳۴	۱۵,۶۳	۱۷,۸۷	۵ نفر .....
۹,۸۰	۱۱,۱۱	۸,۵۵	۸,۱۶	۶,۳۱	۶ نفر .....
۴,۷۰	۴,۵۳	۴,۴۸	۳,۶۴	۳,۱۵	۷ نفر .....
۲,۰۰	۱,۷۵	۱,۷۲	۱,۲۱	۱,۱۴	۸ نفر .....
۰,۹۴	۰,۶۸	۰,۸۸	۰,۶۱	۰,۵۱	۹ نفر .....
۲,۶۴	۰,۵۵	۰,۵۷	۰,۱۳	۰,۲۵	۱۰ نفر و بیش تر .....

۱۷-۱- درصد خانوارهای روستایی بر حسب تعداد افراد باسواد در هر یک از دهک‌های هزینه سالانه: ۱۳۹۴

تعداد افراد باسواد خانوار	کل	دهک اول	دهک دوم	دهک سوم	دهک چهارم	دهک پنجم
متوسط تعداد افراد باسواد در خانوارها ...	۲,۵۲	۰,۸۲	۱,۷۰	۲,۱۴	۲,۳۶	۲,۵۷
جمع.....	۱۰۰,۰۰	۱۰۰,۰۰	۱۰۰,۰۰	۱۰۰,۰۰	۱۰۰,۰۰	۱۰۰,۰۰
بدون فرد باسواد .....	۱۴,۳۶	۵۸,۵۹	۲۷,۷۶	۱۶,۳۰	۱۱,۹۲	۸,۹۵
۱ نفر باسواد .....	۱۲,۱۹	۱۵,۱۹	۲۰,۲۰	۱۷,۷۲	۱۵,۰۶	۱۳,۱۶
۲ نفر باسواد .....	۲۳,۴۳	۱۵,۹۴	۲۴,۷۶	۲۷,۸۳	۲۸,۲۳	۲۵,۸۰
۳ نفر باسواد .....	۲۲,۳۱	۶,۸۳	۱۴,۲۱	۱۹,۳۹	۲۴,۲۰	۲۶,۷۱
۴ نفر باسواد .....	۱۷,۵۸	۲,۵۵	۸,۹۷	۱۳,۶۶	۱۳,۷۴	۱۷,۵۱
۵ نفر باسواد و بیش تر .....	۱۰,۱۲	۰,۹۱	۴,۱۰	۵,۱۰	۶,۸۶	۷,۸۷

تعداد افراد باسواد خانوار	دهک ششم	دهک هفتم	دهک هشتم	دهک نهم	دهک دهم
متوسط تعداد افراد باسواد در خانوارها ...	۲,۷۴	۲,۹۱	۳,۱۰	۳,۳۳	۳,۵۰
جمع.....	۱۰۰,۰۰	۱۰۰,۰۰	۱۰۰,۰۰	۱۰۰,۰۰	۱۰۰,۰۰
بدون فرد باسواد .....	۶,۹۸	۴,۹۸	۳,۶۴	۲,۲۵	۲,۲۵
۱ نفر باسواد .....	۱۲,۲۱	۹,۰۵	۷,۱۸	۶,۳۷	۵,۷۵
۲ نفر باسواد .....	۲۴,۶۶	۲۵,۲۴	۲۳,۳۷	۲۰,۱۲	۱۸,۳۵
۳ نفر باسواد .....	۲۵,۶۳	۲۷,۴۹	۲۷,۳۲	۲۵,۴۸	۲۵,۸۷
۴ نفر باسواد .....	۲۱,۰۹	۲۱,۸۵	۲۴,۸۸	۲۷,۰۳	۲۴,۵۶
۵ نفر باسواد و بیش تر .....	۹,۴۳	۱۱,۳۹	۱۳,۶۰	۱۸,۷۵	۲۳,۲۲

## ۱۸-۱- درصد خانوارهای روستایی بر حسب تعداد افراد شاغل در هر یک از دهک‌های هزینه سالانه: ۱۳۹۴

تعداد افراد شاغل	کل	دهک اول	دهک دوم	دهک سوم	دهک چهارم	دهک پنجم
متوسط تعداد افراد در خانوارها .....	۳,۶۷	۱,۹۴	۳,۰۶	۳,۴۹	۳,۶۰	۳,۷۶
متوسط تعداد افراد دارای درآمد در خانوارها .....	۱,۴۲	۱,۰۷	۱,۲۱	۱,۳۱	۱,۳۴	۱,۴۵
متوسط تعداد افراد شاغل .....	۱,۰۹	۰,۲۹	۰,۶۶	۰,۹۲	۱,۰۲	۱,۱۱
جمع .....	۱۰۰,۰۰	۱۰۰,۰۰	۱۰۰,۰۰	۱۰۰,۰۰	۱۰۰,۰۰	۱۰۰,۰۰
بدون فرد شاغل .....	۲۳,۰۷	۷۳,۶۴	۴۲,۹۶	۲۸,۴۰	۱۹,۹۲	۱۶,۶۴
۱ نفر شاغل .....	۵۴,۱۵	۲۴,۳۹	۴۹,۵۱	۵۵,۷۲	۶۲,۶۲	۶۱,۸۲
۲ نفر شاغل .....	۱۶,۰۲	۱,۶۹	۶,۳۹	۱۱,۹۵	۱۳,۸۵	۱۶,۶۵
۳ نفر شاغل .....	۴,۹۲	۰,۲۲	۰,۹۳	۳,۱۹	۲,۸۸	۳,۶۳
۴ نفر شاغل .....	۱,۳۸	۰,۰۶	۰,۲۲	۰,۶۴	۰,۵۶	۱,۰۲
۵ نفر شاغل و بیش‌تر .....	۰,۴۵	۰,۰۰	۰,۰۰	۰,۱۰	۰,۱۸	۰,۲۳

تعداد افراد شاغل	دهک ششم	دهک هفتم	دهک هشتم	دهک نهم	دهک دهم
متوسط تعداد افراد در خانوارها .....	۳,۸۹	۳,۹۸	۴,۲۰	۴,۳۳	۴,۴۷
متوسط تعداد افراد دارای درآمد در خانوارها .....	۱,۴۷	۱,۴۶	۱,۵۷	۱,۶۰	۱,۷۷
متوسط تعداد افراد شاغل .....	۱,۱۹	۱,۳۱	۱,۳۷	۱,۴۱	۱,۶۱
جمع .....	۱۰۰,۰۰	۱۰۰,۰۰	۱۰۰,۰۰	۱۰۰,۰۰	۱۰۰,۰۰
بدون فرد شاغل .....	۱۳,۹۱	۱۰,۱۰	۹,۰۴	۸,۳۱	۷,۷۸
۱ نفر شاغل .....	۶۱,۲۶	۶۰,۳۰	۵۸,۴۱	۵۷,۳۷	۵۰,۱۰
۲ نفر شاغل .....	۱۸,۳۳	۲۱,۳۲	۲۲,۰۶	۲۳,۳۶	۲۴,۶۳
۳ نفر شاغل .....	۵,۳۱	۵,۸۸	۷,۸۹	۷,۹۸	۱۱,۳۳
۴ نفر شاغل .....	۰,۹۱	۱,۷۹	۱,۹۵	۲,۱۵	۴,۵۱
۵ نفر شاغل و بیش‌تر .....	۰,۲۷	۰,۶۰	۰,۶۴	۰,۸۴	۱,۶۴

۱۹-۱- درصد خانوارهای روستایی بر حسب وضع فعالیت سرپرست خانوار در هر یک از دهک‌های هزینه سالانه: ۱۳۹۴

وضع فعالیت سرپرست خانوار	کل	دهک اول	دهک دوم	دهک سوم	دهک چهارم	دهک پنجم
جمع.....	۱۰۰/۰۰	۱۰۰/۰۰	۱۰۰/۰۰	۱۰۰/۰۰	۱۰۰/۰۰	۱۰۰/۰۰
شاغل.....	۷۰/۴۹	۲۳/۹۴	۵۱/۲۴	۶۴/۷۸	۷۳/۷۷	۷۶/۶۶
بیکار (جویای کار).....	۲/۷۷	۳/۴۹	۷/۰۱	۵/۵۰	۲/۴۳	۲/۸۷
دارای درآمد بدون کار.....	۲۳/۵۳	۶۶/۰۷	۳۶/۲۱	۲۶/۶۷	۲۰/۳۵	۱۸/۱۷
محصل.....	۰/۰۳	۰/۰۶	۰/۲۱	۰/۰۰	۰/۰۰	۰/۰۳
خانه‌دار.....	۱/۶۹	۴/۳۲	۳/۰۲	۱/۵۲	۱/۸۱	۱/۵۳
سایر.....	۱/۴۸	۲/۱۲	۲/۳۰	۱/۵۳	۱/۶۵	۰/۷۴

وضع فعالیت سرپرست خانوار	دهک ششم	دهک هفتم	دهک هشتم	دهک نهم	دهک دهم
جمع.....	۱۰۰/۰۰	۱۰۰/۰۰	۱۰۰/۰۰	۱۰۰/۰۰	۱۰۰/۰۰
شاغل.....	۷۹/۶۱	۸۳/۵۴	۸۳/۲۳	۸۵/۴۳	۸۲/۶۵
بیکار (جویای کار).....	۲/۰۳	۰/۹۲	۱/۱۳	۱/۲۶	۱/۰۹
دارای درآمد بدون کار.....	۱۶/۰۸	۱۳/۰۳	۱۳/۵۷	۱۱/۱۸	۱۴/۰۰
محصل.....	۰/۰۰	۰/۰۰	۰/۰۰	۰/۰۰	۰/۰۳
خانه‌دار.....	۱/۰۴	۱/۳۳	۱/۱۰	۰/۴۵	۰/۸۴
سایر.....	۱/۲۴	۱/۱۸	۰/۹۷	۱/۶۸	۱/۳۹



## ۲۰-۱- درصد خانوارهای روستایی بر حسب گروه شغلی سرپرست خانوار در هر یک از دهک‌های هزینه سالانه: ۱۳۹۴

دهک پنجم	دهک چهارم	دهک سوم	دهک دوم	دهک اول	کل	گروه شغلی سرپرست خانوار
۱۰۰/۰۰	۱۰۰/۰۰	۱۰۰/۰۰	۱۰۰/۰۰	۱۰۰/۰۰	۱۰۰/۰۰	جمع.....
۰/۱۶	۰/۰۹	۰/۱۳	۰/۱۰	۰/۲۸	۰/۳۷	قانونگذاران، مقامات عالی‌رتبه و مدیران.....
۰/۳۹	۰/۲۵	۰/۲۳	۰/۱۸	۰/۰۰	۱/۰۴	متخصصان (علمی و فنی).....
۱/۱۹	۰/۳۷	۰/۵۸	۰/۱۳	۰/۰۴	۱/۲۸	تکنیسین‌ها و دستیاران.....
۰/۱۱	۰/۱۷	۰/۰۲	۰/۲۱	۰/۰۲	۰/۶۰	کارمندان امور اداری و دفتری.....
۴/۰۶	۳/۶۰	۲/۲۷	۱/۹۶	۰/۸۳	۴/۴۲	کارکنان خدماتی و فروشندگان..... کارکنان ماهر کشاورزی، جنگلداری و
۲۷/۷۲	۲۴/۹۱	۲۳/۸۸	۱۷/۴۱	۸/۶۴	۲۵/۸۹	ماهگیری.....
۷/۷۷	۶/۹۲	۵/۶۵	۲/۲۸	۱/۸۱	۶/۹۷	صنعتگران و کارکنان مشاغل مربوطه..... متصدیان و مونتاژکاران ماشین‌آلات و
۸/۹۶	۷/۸۰	۴/۶۵	۲/۳۳	۰/۸۵	۸/۳۳	دستگاه‌ها، و رانندگان وسایل نقلیه.....
۲۶/۰۰	۲۹/۵۳	۲۷/۱۶	۲۶/۶۶	۱۱/۴۸	۲۱/۱۸	کارگران ساده.....
۰/۳۱	۰/۱۴	۰/۲۲	۰/۰۰	۰/۰۰	۰/۴۰	سایر و اظهارنشده.....
۲۳/۳۴	۲۶/۲۳	۳۵/۲۲	۴۸/۷۶	۷۶/۰۶	۲۹/۵۲	غیر شاغل.....

دهک دهم	دهک نهم	دهک هشتم	دهک هفتم	دهک ششم	گروه شغلی سرپرست خانوار
۱۰۰/۰۰	۱۰۰/۰۰	۱۰۰/۰۰	۱۰۰/۰۰	۱۰۰/۰۰	جمع.....
۱/۰۵	۰/۵۶	۰/۶۶	۰/۵۶	۰/۱۶	قانونگذاران، مقامات عالی‌رتبه و مدیران.....
۴/۹۶	۱/۵۸	۱/۲۹	۰/۵۱	۰/۹۹	متخصصان (علمی و فنی).....
۲/۸۳	۲/۶۵	۱/۶۲	۱/۷۹	۱/۶۲	تکنیسین‌ها و دستیاران.....
۱/۴۳	۱/۹۳	۰/۷۶	۰/۵۵	۰/۷۸	کارمندان امور اداری و دفتری.....
۷/۲۶	۷/۰۷	۶/۳۹	۵/۵۴	۵/۲۳	کارکنان خدماتی و فروشندگان..... کارکنان ماهر کشاورزی، جنگلداری و
۳۶/۵۴	۳۱/۰۸	۳۱/۲۵	۳۰/۲۵	۲۷/۲۳	ماهگیری.....
۷/۹۳	۹/۸۶	۸/۴۶	۹/۳۷	۹/۷۱	صنعتگران و کارکنان مشاغل مربوطه..... متصدیان و مونتاژکاران ماشین‌آلات و
۱۱/۱۱	۱۲/۰۳	۱۳/۸۸	۱۰/۹۴	۱۰/۷۵	دستگاه‌ها، و رانندگان وسایل نقلیه.....
۸/۷۱	۱۷/۳۵	۱۸/۴۵	۲۳/۵۷	۲۲/۹۴	کارگران ساده.....
۰/۸۳	۱/۳۲	۰/۴۷	۰/۴۶	۰/۲۰	سایر و اظهارنشده.....
۱۷/۳۵	۱۴/۵۷	۱۶/۷۷	۱۶/۴۶	۲۰/۳۹	غیر شاغل.....

۲۱-۱- درصد خانوارهای روستایی بر حسب فعالیت اصلی محل کار سرپرست خانوار در هر یک از دهک‌های هزینه سالانه: ۱۳۹۴

فعالیت اصلی محل کار سرپرست خانوار	کل	دهک اول	دهک دوم	دهک سوم	دهک چهارم	دهک پنجم
جمع.....	۱۰۰/۰۰	۱۰۰/۰۰	۱۰۰/۰۰	۱۰۰/۰۰	۱۰۰/۰۰	۱۰۰/۰۰
کشاورزی، شکار و جنگلداری .....	۳۳/۲۲	۱۶/۷۴	۳۱/۹۹	۳۴/۸۳	۳۴/۲۶	۳۴/۸۵
شیلات .....	۰/۵۷	۰/۰۸	۰/۴۴	۰/۴۱	۰/۵۱	۰/۷۵
استخراج معدن .....	۰/۵۱	۰/۰۰	۰/۰۰	۰/۲۱	۰/۳۰	۰/۵۵
صنعت .....	۵/۱۰	۰/۷۳	۱/۷۶	۲/۸۶	۴/۲۰	۵/۱۱
تأمین برق، گاز و آب .....	۰/۴۵	۰/۰۴	۰/۰۰	۰/۱۴	۰/۲۱	۰/۴۲
ساختمان .....	۱۲/۸۵	۳/۶۴	۱۰/۷۴	۱۵/۷۹	۱۸/۶۸	۱۸/۴۷
عمده‌فروشی، خرده‌فروشی، تعمیر وسایل نقلیه موتوری و موتورسیکلت‌ها و کالا‌های شخصی و خانگی .....	۵/۲۷	۱/۰۲	۲/۰۶	۳/۳۶	۵/۳۶	۵/۴۸
هتل و رستوران .....	۰/۴۵	۰/۱۳	۰/۲۱	۰/۴۵	۰/۵۲	۰/۳۱
حمل و نقل، انبارداری و ارتباطات .....	۶/۶۵	۰/۸۰	۲/۴۷	۴/۳۵	۶/۷۹	۷/۰۹
واسطه‌گری‌های مالی .....	۰/۲۲	۰/۰۲	۰/۰۰	۰/۱۰	۰/۱۵	۰/۱۰
مستغلات، اجاره و فعالیت‌های کسب و کار .....	۱/۰۹	۰/۲۰	۰/۴۲	۰/۱۶	۰/۶۳	۰/۷۱
اداره امور عمومی، دفاع و تأمین اجتماعی اجباری .....	۱/۴۵	۰/۱۷	۰/۱۷	۰/۴۵	۰/۶۶	۰/۸۸
آموزش .....	۰/۹۸	۰/۰۰	۰/۱۲	۰/۰۶	۰/۲۲	۰/۲۶
بهداشت و مددکاری اجتماعی .....	۰/۴۵	۰/۰۰	۰/۰۰	۰/۰۰	۰/۰۱	۰/۳۱
سایر فعالیت‌های خدمات عمومی، اجتماعی و شخصی .....	۰/۸۷	۰/۳۲	۰/۵۴	۱/۰۸	۰/۸۴	۱/۱۵
خانوارهای معمولی دارای مستخدم .....	۰/۲۸	۰/۰۶	۰/۳۴	۰/۵۳	۰/۳۸	۰/۱۹
سازمان‌ها و هیئت‌های برون مرزی .....	۰/۰۰	۰/۰۰	۰/۰۰	۰/۰۰	۰/۰۰	۰/۰۰
دفاتر مرکزی .....	۰/۰۶	۰/۰۰	۰/۰۰	۰/۰۰	۰/۰۸	۰/۰۵
سایر و اظهارنشده .....	۰/۰۰	۰/۰۰	۰/۰۰	۰/۰۰	۰/۰۰	۰/۰۰
غیر شاغل .....	۲۹/۵۲	۷۶/۰۶	۴۸/۷۶	۳۵/۲۲	۲۶/۲۳	۲۳/۳۴



۲۱-۱- درصد خانوارهای روستایی بر حسب فعالیت اصلی محل کار سرپرست خانوار در هر یک از دهک‌های هزینه سالانه: ۱۳۹۴

(دنباله)

دهک ششم	دهک ششم	دهک ششم	دهک ششم	دهک ششم	فعالیت اصلی محل کار سرپرست خانوار
۱۰۰/۰۰	۱۰۰/۰۰	۱۰۰/۰۰	۱۰۰/۰۰	۱۰۰/۰۰	جمع.....
۳۸/۱۴	۳۵/۰۷	۳۵/۴۸	۳۷/۶۴	۳۳/۲۴	کشاورزی، شکار و جنگلداری.....
۰/۳۴	۰/۵۵	۱/۰۲	۰/۷۷	۰/۸۴	شیلات.....
۰/۶۴	۰/۹۵	۱/۱۱	۰/۷۳	۰/۶۳	استخراج معدن.....
۶/۹۴	۸/۴۴	۷/۳۴	۷/۱۱	۶/۵۶	صنعت.....
۰/۷۶	۰/۷۹	۰/۸۶	۰/۴۷	۰/۷۸	تأمین برق، گاز و آب.....
۶/۰۵	۱۱/۱۲	۱۲/۷۷	۱۵/۳۸	۱۵/۹۱	ساختمان.....
					عمده‌فروشی، خرده‌فروشی، تعمیر وسایل نقلیه موتوری و موتورسیکلت‌ها و
۷/۰۵	۸/۳۰	۶/۷۴	۶/۴۶	۶/۹۳	کالاهای شخصی و خانگی.....
۰/۳۵	۰/۴۷	۰/۶۳	۰/۶۴	۰/۸۲	هتل و رستوران.....
۸/۷۵	۹/۰۴	۹/۹۸	۸/۶۹	۸/۴۹	حمل و نقل، انبارداری و ارتباطات.....
۰/۹۰	۰/۴۹	۰/۳۳	۰/۰۸	۰/۰۷	واسطه‌گری‌های مالی.....
					مستغلات، اجاره و فعالیت‌های کسب و
۱/۷۵	۲/۳۸	۱/۵۱	۱/۸۴	۱/۳۱	کار.....
					اداره امور عمومی، دفاع و تأمین
۳/۷۷	۳/۶۷	۲/۰۰	۱/۲۹	۱/۴۶	اجتماعی اجباری.....
۳/۸۲	۱/۸۳	۱/۵۲	۰/۷۸	۱/۱۶	آموزش.....
۲/۰۳	۱/۱۱	۰/۵۶	۰/۴۳	۰/۰۹	بهداشت و مددکاری اجتماعی.....
					سایر فعالیت‌های خدمات عمومی،
۰/۹۲	۰/۹۴	۱/۰۸	۰/۹۱	۰/۹۵	اجتماعی و شخصی.....
۰/۲۹	۰/۱۹	۰/۳۱	۰/۳۰	۰/۲۵	خانوارهای معمولی دارای مستخدم.....
۰/۰۰	۰/۰۰	۰/۰۰	۰/۰۰	۰/۰۰	سازمان‌ها و هیئت‌های برون مرزی.....
۰/۱۸	۰/۱۲	۰/۰۰	۰/۰۳	۰/۱۴	دفاتر مرکزی.....
۰/۰۰	۰/۰۰	۰/۰۰	۰/۰۰	۰/۰۰	سایر و اظهارنشده.....
۱۷/۳۵	۱۴/۵۷	۱۶/۷۷	۱۶/۴۶	۲۰/۳۹	غیر شاغل.....

۲۲-۱- درصد خانوارهای روستایی بر حسب وضع شغلی سرپرست خانوار در هر یک از دهک‌های هزینه سالانه: ۱۳۹۴

وضع شغلی سرپرست خانوار	کل	دهک اول	دهک دوم	دهک سوم	دهک چهارم	دهک پنجم
جمع.....	۱۰۰/۰۰	۱۰۰/۰۰	۱۰۰/۰۰	۱۰۰/۰۰	۱۰۰/۰۰	۱۰۰/۰۰
کارفرما.....	۴/۶۲	۱/۰۲	۱/۲۶	۲/۰۵	۳/۴۹	۴/۱۸
کارکن مستقل.....	۳۲/۵۰	۹/۴۳	۱۹/۱۱	۲۸/۹۵	۳۳/۰۲	۳۴/۷۵
مزد و حقوق‌بگیر عمومی.....	۳/۴۴	۰/۳۱	۰/۴۰	۱/۲۶	۰/۷۷	۲/۰۴
مزد و حقوق‌بگیر تعاونی.....	۰/۱۵	۰/۰۰	۰/۰۰	۰/۳۰	۰/۰۰	۰/۰۰
مزد و حقوق‌بگیر خصوصی.....	۲۹/۶۷	۱۳/۱۸	۳۰/۴۲	۳۱/۹۴	۳۶/۴۱	۳۵/۵۲
کارکن فامیلی بدون مزد.....	۰/۱۰	۰/۰۰	۰/۰۶	۰/۲۸	۰/۰۹	۰/۱۶
غیر شاغل.....	۲۹/۵۱	۷۶/۰۶	۴۸/۷۶	۳۵/۲۲	۲۶/۲۳	۲۳/۳۴

وضع شغلی سرپرست خانوار	دهک ششم	دهک هفتم	دهک هشتم	دهک نهم	دهک دهم
جمع.....	۱۰۰/۰۰	۱۰۰/۰۰	۱۰۰/۰۰	۱۰۰/۰۰	۱۰۰/۰۰
کارفرما.....	۴/۳۵	۵/۰۶	۶/۲۳	۷/۴۵	۱۱/۰۷
کارکن مستقل.....	۳۸/۵۹	۴۰/۷۴	۴۰/۴۲	۳۹/۶۷	۴۰/۳۷
مزد و حقوق‌بگیر عمومی.....	۳/۵۰	۲/۹۹	۴/۲۷	۷/۷۲	۱۱/۱۵
مزد و حقوق‌بگیر تعاونی.....	۰/۲۵	۰/۳۱	۰/۱۳	۰/۰۹	۰/۴۰
مزد و حقوق‌بگیر خصوصی.....	۳۲/۷۱	۳۴/۴۳	۳۲/۱۰	۳۰/۴۰	۱۹/۶۲
کارکن فامیلی بدون مزد.....	۰/۲۱	۰/۰۲	۰/۰۷	۰/۱۱	۰/۰۵
غیر شاغل.....	۲۰/۳۹	۱۶/۴۶	۱۶/۷۷	۱۴/۵۷	۱۷/۳۵

## ۲۳-۱- درصد خانوارهای روستایی بر حسب سطح سواد سرپرست خانوار در هر یک از دهک‌های هزینه سالانه: ۱۳۹۴

دهک پنجم	دهک چهارم	دهک سوم	دهک دوم	دهک اول	کل	سطح سواد سرپرست خانوار
۱۰۰/۰۰	۱۰۰/۰۰	۱۰۰/۰۰	۱۰۰/۰۰	۱۰۰/۰۰	۱۰۰/۰۰	جمع.....
۳۲/۸۵	۳۷/۳۸	۴۳/۵۲	۵۳/۹۶	۷۰/۸۱	۳۵/۸۸	بی‌سواد.....
۴/۰۶	۴/۸۰	۴/۷۱	۳/۵۴	۴/۳۶	۴/۵۸	باسواد بدون مدرک.....
۳۷/۱۹	۳۳/۸۲	۳۰/۵۹	۲۶/۰۸	۱۴/۰۸	۳۲/۱۳	کمتر از ششم ابتدایی <sup>(۱)</sup> .....
۱۶/۹۰	۱۵/۷۳	۱۴/۲۹	۱۱/۳۹	۷/۵۳	۱۵/۲۳	ششم ابتدایی تا سوم راهنمایی.....
۱/۱۳	۰/۹۶	۰/۵۹	۰/۷۷	۰/۱۹	۱/۱۳	متوسطه تا کمتر از دیپلم.....
۷/۰۳	۶/۹۶	۵/۷۱	۴/۱۵	۲/۸۵	۹/۲۷	دیپلم تا کمتر از لیسانس.....
۰/۸۳	۰/۳۵	۰/۵۸	۰/۱۱	۰/۱۸	۱/۵۰	لیسانس تا کمتر از فوق لیسانس.....
۰/۰۰	۰/۰۰	۰/۰۰	۰/۰۰	۰/۰۰	۰/۲۸	فوق لیسانس و بالاتر.....

دهک دهم	دهک نهم	دهک هشتم	دهک هفتم	دهک ششم	سطح سواد سرپرست خانوار
۱۰۰/۰۰	۱۰۰/۰۰	۱۰۰/۰۰	۱۰۰/۰۰	۱۰۰/۰۰	جمع.....
۲۰/۲۴	۲۰/۷۹	۲۴/۳۱	۲۵/۳۰	۲۹/۶۰	بی‌سواد.....
۴/۵۸	۴/۳۰	۴/۹۷	۵/۴۳	۵/۰۴	باسواد بدون مدرک.....
۳۴/۶۸	۳۴/۶۹	۳۶/۲۹	۳۶/۸۲	۳۷/۰۷	کمتر از ششم ابتدایی.....
۱۶/۳۰	۱۸/۰۷	۱۶/۹۴	۱۸/۵۸	۱۶/۵۶	ششم ابتدایی تا سوم راهنمایی.....
۱/۲۸	۲/۰۸	۱/۴۴	۱/۵۲	۱/۳۷	متوسطه تا کمتر از دیپلم.....
۱۵/۳۰	۱۶/۴۷	۱۳/۴۹	۱۱/۲۸	۹/۴۴	دیپلم تا کمتر از لیسانس.....
۵/۵۷	۳/۲۷	۲/۲۶	۱/۰۱	۰/۸۲	لیسانس تا کمتر از فوق لیسانس.....
۲/۰۴	۰/۳۳	۰/۳۰	۰/۰۶	۰/۱۰	فوق لیسانس و بالاتر.....

(۱) در نظام جدید آموزشی، دوره‌ی ابتدایی شش ساله است.

۲۴-۱- درصد خانوارهای روستایی استفاده کننده از تسهیلات عمده مسکن در هر یک از دهک های هزینه سالانه: ۱۳۹۴

دهک پنجم	دهک چهارم	دهک سوم	دهک دوم	دهک اول	کل	تسهیلات عمده مسکن
۹۶/۱۱	۹۴/۹۸	۹۴/۳۷	۹۲/۵۹	۹۰/۶۸	۹۴/۹۴	آب لوله کشی .....
۱۰۰/۰۰	۹۹/۸۷	۹۹/۹۸	۹۹/۶۸	۹۹/۸۲	۹۹/۹۲	برق .....
۵۹/۸۵	۵۶/۶۷	۴۸/۹۷	۴۳/۹۰	۴۰/۴۱	۵۷/۹۰	گاز لوله کشی .....
۹۴/۳۱	۹۱/۸۷	۸۸/۶۶	۸۱/۵۷	۶۹/۶۹	۹۰/۹۶	حمام .....
۲۹/۲۹	۳۰/۰۰	۲۸/۹۷	۲۹/۶۴	۲۱/۷۰	۳۰/۴۶	کولر آبی ثابت .....
۵۱/۳۸	۴۸/۳۳	۴۳/۰۸	۳۵/۵۸	۲۸/۸۸	۵۲/۲۸	تلفن .....
۰/۰۲	۰/۰۴	۰/۰۰	۰/۰۰	۰/۰۰	۰/۰۶	حرارت مرکزی (شوفاز) .....
۹۳/۴۵	۹۱/۳۳	۸۸/۲۴	۸۱/۰۸	۶۶/۸۵	۹۰/۵۲	آشپزخانه .....
۰/۰۰	۰/۰۴	۰/۰۲	۰/۰۰	۰/۰۰	۰/۰۳	برودت مرکزی .....
۵/۵۴	۳/۸۰	۳/۰۸	۱/۰۶	۰/۲۹	۸/۶۴	اینترنت .....
۰/۰۱	۰/۰۰	۰/۰۰	۰/۰۴	۰/۰۱	۰/۰۵	پکیج .....
۱۶/۶۶	۱۷/۳۷	۱۸/۰۱	۱۸/۰۴	۱۱/۳۰	۱۸/۱۲	کولر گازی ثابت .....
۰/۷۱	۱/۲۶	۰/۴۷	۰/۴۹	۰/۳۳	۰/۸۱	شبکه عمومی فاضلاب .....

دهک ششم	دهک نهم	دهک هشتم	دهک هفتم	دهک ششم	تسهیلات عمده مسکن
۹۶/۵۱	۹۶/۶۰	۹۶/۴۸	۹۵/۱۸	۹۵/۹۲	آب لوله کشی .....
۹۹/۹۴	۱۰۰/۰۰	۹۹/۹۴	۱۰۰/۰۰	۹۹/۹۳	برق .....
۷۰/۱۶	۶۶/۷۴	۶۳/۲۴	۶۵/۸۷	۶۳/۲۳	گاز لوله کشی .....
۹۷/۹۳	۹۷/۵۹	۹۶/۱۴	۹۶/۶۲	۹۵/۱۹	حمام .....
۳۳/۰۱	۳۳/۱۵	۳۲/۴۱	۳۲/۵۱	۳۳/۹۳	کولر آبی ثابت .....
۷۴/۴۰	۶۴/۱۲	۶۰/۹۷	۶۱/۲۵	۵۴/۸۰	تلفن .....
۰/۲۷	۰/۲۲	۰/۰۶	۰/۰۲	۰/۰۰	حرارت مرکزی (شوفاز) .....
۹۷/۹۴	۹۷/۷۰	۹۷/۰۸	۹۵/۹۳	۹۵/۶۱	آشپزخانه .....
۰/۰۴	۰/۱۳	۰/۰۶	۰/۰۰	۰/۰۴	برودت مرکزی .....
۲۶/۵۲	۱۷/۸۷	۱۳/۰۵	۹/۰۱	۶/۱۴	اینترنت .....
۰/۳۲	۰/۰۷	۰/۰۱	۰/۰۰	۰/۰۲	پکیج .....
۲۴/۳۳	۲۲/۱۷	۱۹/۸۶	۱۷/۱۵	۱۶/۳۴	کولر گازی ثابت .....
۱/۵۰	۰/۹۹	۱/۰۱	۰/۵۷	۰/۸۱	شبکه عمومی فاضلاب .....

## ۱-۲۵- درصد خانوارهای روستایی بر حسب نحوه تصرف مسکن در هر یک از دهک‌های هزینه سالانه: ۱۳۹۴

دهک پنجم	دهک چهارم	دهک سوم	دهک دوم	دهک اول	کل	نحوه تصرف مسکن مورد استفاده خانوار
۱۰۰/۰۰	۱۰۰/۰۰	۱۰۰/۰۰	۱۰۰/۰۰	۱۰۰/۰۰	۱۰۰/۰۰	جمع.....
۸۵/۳۳	۸۳/۸۶	۸۵/۰۷	۸۳/۰۹	۸۲/۱۰	۸۶/۴۷	ملکی عرصه و اعیان .....
۰/۱۱	۰/۱۲	۰/۷۱	۰/۲۴	۰/۲۶	۰/۲۳	ملکی اعیان .....
۵/۷۸	۵/۲۰	۳/۳۴	۳/۳۸	۱/۵۸	۳/۶۳	اجاری .....
۱/۲۴	۱/۱۹	۰/۵۶	۰/۶۳	۰/۱۴	۱/۰۷	رهنی .....
۰/۴۴	۰/۶۱	۰/۴۶	۰/۲۹	۰/۰۴	۰/۵۶	در برابر خدمت .....
۷/۰۳	۸/۸۰	۹/۸۶	۱۲/۳۶	۱۵/۲۰	۷/۹۰	رایگان .....
۰/۰۶	۰/۲۲	۰/۰۰	۰/۰۰	۰/۶۸	۰/۱۴	سایر .....

دهک دهم	دهک نهم	دهک هشتم	دهک هفتم	دهک ششم	کل	نحوه تصرف مسکن مورد استفاده خانوار
۱۰۰/۰۰	۱۰۰/۰۰	۱۰۰/۰۰	۱۰۰/۰۰	۱۰۰/۰۰	۱۰۰/۰۰	جمع.....
۹۱/۸۴	۹۱/۶۷	۸۸/۴۹	۸۸/۴۹	۸۴/۷۳	۸۴/۷۳	ملکی عرصه و اعیان .....
۰/۲۷	۰/۲۳	۰/۲۳	۰/۰۷	۰/۰۷	۰/۰۷	ملکی اعیان .....
۲/۳۲	۲/۵۰	۳/۹۷	۳/۴۵	۴/۷۴	۴/۷۴	اجاری .....
۱/۰۶	۰/۶۷	۱/۵۱	۱/۵۷	۲/۱۳	۲/۱۳	رهنی .....
۱/۴۶	۱/۱۹	۰/۳۱	۰/۵۳	۰/۲۵	۰/۲۵	در برابر خدمت .....
۲/۹۴	۳/۶۶	۵/۴۸	۵/۸۰	۷/۸۷	۷/۸۷	رایگان .....
۰/۱۰	۰/۰۷	۰/۰۰	۰/۱۰	۰/۲۰	۰/۲۰	سایر .....

۲۶-۱- درصد خانوارهای روستایی بر حسب تعداد اتاق در اختیار خانوار در هر یک از دهک‌های هزینه سالانه: ۱۳۹۴

تعداد اتاق در اختیار خانوار	کل	دهک اول	دهک دوم	دهک سوم	دهک چهارم	دهک پنجم
متوسط تعداد اتاق .....	۳,۴۱	۲,۵۱	۲,۹۳	۳,۲۱	۳,۳۲	۳,۴۳
جمع.....	۱۰۰,۰۰	۱۰۰,۰۰	۱۰۰,۰۰	۱۰۰,۰۰	۱۰۰,۰۰	۱۰۰,۰۰
۱ اتاق .....	۳,۱۷	۱۵,۶۶	۸,۳۳	۲,۸۸	۱,۷۴	۱,۲۹
۲ اتاق .....	۱۴,۲۵	۳۷,۳۸	۲۴,۸۰	۱۸,۶۷	۱۵,۱۸	۱۲,۷۴
۳ اتاق .....	۳۷,۲۰	۳۱,۸۲	۴۰,۶۹	۴۴,۱۳	۴۲,۶۹	۴۰,۱۷
۴ اتاق .....	۳۲,۷۸	۱۱,۳۵	۱۹,۳۰	۲۵,۷۱	۳۲,۱۲	۳۵,۳۴
۵ اتاق .....	۹,۹۵	۳,۳۵	۵,۵۳	۶,۶۲	۶,۶۸	۸,۸۹
۶ اتاق و بیش تر .....	۲,۶۵	۰,۴۳	۱,۳۵	۱,۹۸	۱,۵۹	۱,۵۸

تعداد اتاق در اختیار خانوار	دهک ششم	دهک هفتم	دهک هشتم	دهک نهم	دهک دهم
متوسط تعداد اتاق .....	۳,۵۱	۳,۶۳	۳,۶۶	۳,۸۲	۴,۰۹
جمع.....	۱۰۰,۰۰	۱۰۰,۰۰	۱۰۰,۰۰	۱۰۰,۰۰	۱۰۰,۰۰
۱ اتاق .....	۰,۷۰	۰,۴۴	۰,۳۸	۰,۰۸	۰,۱۹
۲ اتاق .....	۹,۴۰	۷,۶۴	۷,۱۱	۶,۱۶	۳,۴۲
۳ اتاق .....	۴۲,۴۷	۳۶,۸۶	۳۸,۵۸	۳۰,۷۲	۲۳,۸۲
۴ اتاق .....	۳۵,۹۵	۴۲,۱۷	۳۸,۳۳	۴۲,۸۱	۴۴,۷۳
۵ اتاق .....	۹,۵۵	۱۰,۳۹	۱۲,۰۲	۱۶,۲۹	۲۰,۱۹
۶ اتاق و بیش تر .....	۱,۹۳	۲,۴۹	۳,۵۸	۳,۹۳	۷,۶۶



## ۲۷-۱- درصد خانوارهای روستایی استفاده‌کننده از لوازم عمده زندگی در هر یک از دهک‌های هزینه سالانه: ۱۳۹۴

لوازم عمده زندگی	کل	دهک اول	دهک دوم	دهک سوم	دهک چهارم	دهک پنجم
اتومبیل شخصی .....	۲۵/۱۶	۱/۹۸	۷/۱۹	۸/۷۴	۱۲/۵۳	۱۸/۲۵
موتور سیکلت .....	۲۸/۷۹	۶/۶۹	۱۷/۸۳	۲۴/۴۲	۳۱/۴۵	۳۰/۷۳
دوچرخه .....	۶/۶۸	۰/۸۰	۱/۶۱	۲/۵۰	۵/۶۶	۴/۶۰
چرخ خیاطی .....	۳۵/۶۴	۹/۳۸	۱۷/۴۲	۲۴/۶۹	۳۰/۱۲	۳۴/۴۶
رادیو .....	۵/۳۸	۴/۷۵	۳/۰۷	۳/۹۹	۵/۰۸	۴/۸۳
رادیو ضبط، ضبط و پخش صوت .....	۸/۶۳	۳/۹۸	۳/۶۳	۵/۶۳	۶/۲۴	۶/۹۸
تلویزیون سیاه و سفید .....	۱/۱۴	۳/۰۳	۱/۲۰	۱/۸۳	۰/۹۹	۰/۷۱
تلویزیون رنگی .....	۹۵/۶۵	۸۲/۱۰	۹۳/۷۸	۹۵/۲۰	۹۷/۳۶	۹۷/۶۱
فریزر .....	۱۳/۷۳	۲/۵۶	۴/۴۳	۶/۹۶	۸/۴۴	۱۳/۵۲
یخچال .....	۶۱/۳۹	۷۰/۸۴	۶۷/۷۳	۶۶/۰۶	۶۴/۵۴	۶۲/۶۱
یخچال فریزر .....	۴۰/۵۱	۲۶/۵۷	۳۰/۷۴	۳۴/۰۲	۳۵/۸۰	۳۸/۵۴
اجاق گاز .....	۹۷/۳۳	۹۳/۲۶	۹۶/۶۵	۹۶/۰۸	۹۷/۴۰	۹۷/۲۲
جارو برقی .....	۶۲/۸۰	۱۷/۲۵	۳۵/۲۶	۴۷/۰۹	۶۰/۲۲	۶۷/۹۲
ماشین لباسشویی .....	۵۰/۸۴	۱۲/۰۹	۲۳/۳۶	۳۵/۴۶	۴۴/۵۲	۵۱/۷۴
انواع ویدیو، DVD و VCD .....	۳۱/۹۸	۶/۶۵	۱۶/۲۱	۲۱/۳۸	۲۹/۳۵	۳۱/۸۵
رایانه .....	۱۲/۳۵	۰/۸۶	۱/۵۸	۳/۳۴	۴/۶۲	۶/۸۵
تلفن همراه .....	۸۷/۹۵	۴۷/۵۵	۷۶/۲۹	۸۶/۸۸	۹۲/۰۲	۹۳/۹۸
پنکه .....	۵۲/۸۳	۴۱/۲۲	۴۸/۱۱	۴۹/۴۱	۵۰/۷۴	۵۱/۴۰
کولر آبی متحرک .....	۵/۲۱	۲/۸۵	۳/۲۶	۴/۸۹	۵/۶۷	۵/۷۳
کولر گازی متحرک .....	۵/۱۰	۸/۹۳	۷/۳۴	۴/۳۲	۳/۹۱	۳/۹۹
ماشین ظرفشویی .....	۰/۲۳	۰/۰۰	۰/۰۰	۰/۰۲	۰/۱۶	۰/۰۰
مایکروویو و فرهای هالوژن‌دار .....	۱/۴۹	۰/۰۷	۰/۲۰	۰/۲۷	۰/۵۸	۱/۲۹



۲۷-۱- درصد خانوارهای روستایی استفاده‌کننده از لوازم عمده زندگی در هر یک از دهک‌های هزینه سالانه: ۱۳۹۴ (دنباله)

دهک دهم	دهک نهم	دهک هشتم	دهک هفتم	دهک ششم	لوازم عمده زندگی
۶۱,۵۰	۵۰,۲۰	۳۷,۳۴	۳۰,۱۵	۲۳,۷۸	اتومبیل شخصی .....
۳۸,۴۱	۳۴,۵۳	۳۶,۷۳	۳۳,۷۹	۳۳,۲۹	موتور سیکلت .....
۱۳,۴۵	۱۲,۳۰	۱۰,۳۰	۸,۱۳	۷,۴۵	دوچرخه .....
۵۸,۷۰	۵۱,۲۳	۴۶,۸۸	۴۵,۱۸	۳۸,۳۵	چرخ خیاطی .....
۷,۵۷	۶,۴۲	۶,۵۷	۵,۱۱	۶,۴۱	رادیو .....
۱۴,۰۴	۱۳,۸۳	۱۱,۹۲	۱۰,۸۵	۹,۱۶	رادیو ضبط، ضبط و پخش صوت .....
۱,۰۳	۰,۲۴	۰,۵۷	۱,۱۲	۰,۶۶	تلویزیون سیاه و سفید .....
۹۸,۵۲	۹۸,۴۳	۹۷,۷۶	۹۸,۰۳	۹۷,۶۸	تلویزیون رنگی .....
۲۹,۶۸	۲۳,۹۹	۱۹,۴۰	۱۴,۸۰	۱۳,۵۰	فریزر .....
۵۵,۱۸	۵۵,۹۴	۵۷,۳۳	۵۶,۳۵	۵۷,۳۶	یخچال .....
۵۰,۳۱	۴۹,۵۶	۴۷,۰۳	۴۷,۸۸	۴۴,۶۲	یخچال فریزر .....
۹۸,۷۸	۹۸,۲۸	۹۸,۹۴	۹۸,۲۸	۹۸,۴۰	اجاق گاز .....
۸۸,۶۷	۸۵,۴۳	۷۸,۵۲	۷۷,۷۷	۶۹,۸۶	جارو برقی .....
۷۵,۹۱	۷۴,۹۳	۶۸,۴۷	۶۴,۳۱	۵۷,۶۲	ماشین لباسشویی .....
۴۹,۴۲	۴۵,۶۱	۴۱,۶۰	۴۲,۵۴	۳۵,۲۱	انواع ویدیو، VCD و DVD .....
۳۸,۰۴	۲۷,۰۶	۱۷,۴۹	۱۴,۱۲	۹,۵۸	رایانه .....
۹۸,۳۸	۹۷,۷۷	۹۶,۸۵	۹۵,۷۹	۹۴,۰۰	تلفن همراه .....
۶۱,۸۲	۵۹,۲۷	۵۹,۵۴	۵۴,۶۷	۵۲,۰۹	پنکه .....
۵,۵۸	۵,۵۶	۴,۹۸	۶,۹۶	۶,۵۷	کولر آبی متحرک .....
۴,۳۴	۴,۶۸	۵,۵۹	۴,۲۹	۳,۶۵	کولر گازی متحرک .....
۱,۰۹	۰,۳۰	۰,۳۵	۰,۱۱	۰,۲۹	ماشین ظرفشویی .....
۴,۷۸	۳,۶۰	۱,۸۷	۰,۹۴	۱,۳۲	مایکروویو و فرهای هالوژن‌دار .....

## ۱-۲۸- درصد خانوارهای روستایی بر حسب سطح زیربنای محل سکونت خانوار در هر یک از دهک‌های هزینه سالانه: ۱۳۹۴

متوسط سطح زیربنای محل سکونت خانوار (مترمربع)	کل	دهک اول	دهک دوم	دهک سوم	دهک چهارم	دهک پنجم
جمع.....	۱۰۰/۰۰	۱۰۰/۰۰	۱۰۰/۰۰	۱۰۰/۰۰	۱۰۰/۰۰	۱۰۰/۰۰
۴۰ مترمربع و کمتر.....	۱۰/۵۱	۳۶/۸۵	۲۱/۲۸	۱۵/۰۰	۹/۵۹	۷/۲۱
۴۱ تا ۵۰ مترمربع.....	۷/۸۰	۱۶/۵۸	۱۵/۴۳	۹/۰۴	۸/۵۱	۶/۲۸
۵۱ تا ۶۰ مترمربع.....	۹/۲۴	۱۲/۵۴	۱۲/۴۸	۱۱/۲۸	۱۲/۱۳	۱۰/۱۸
۶۱ تا ۷۵ مترمربع.....	۱۲/۵۵	۱۲/۰۷	۱۳/۰۵	۱۵/۰۸	۱۲/۹۸	۱۴/۱۱
۷۶ تا ۸۰ مترمربع.....	۱۰/۹۳	۷/۰۷	۱۰/۰۵	۱۲/۵۶	۱۱/۸۳	۱۳/۳۳
۸۱ تا ۹۰ مترمربع.....	۹/۳۹	۵/۰۸	۷/۶۶	۸/۹۴	۱۰/۳۶	۱۰/۱۱
۹۱ تا ۱۰۰ مترمربع.....	۱۴/۳۸	۴/۶۴	۹/۳۸	۱۲/۹۸	۱۵/۱۶	۱۵/۰۵
۱۰۱ تا ۱۱۰ مترمربع.....	۵/۰۴	۱/۴۸	۲/۹۸	۳/۷۱	۴/۵۰	۵/۱۱
۱۱۱ تا ۱۵۰ مترمربع.....	۱۶/۰۰	۳/۰۸	۶/۷۶	۹/۵۲	۱۲/۶۳	۱۵/۵۸
۱۵۱ تا ۲۰۰ مترمربع.....	۳/۴۸	۰/۵۰	۰/۹۲	۱/۷۸	۲/۰۳	۲/۸۶
۲۰۱ تا ۳۰۰ مترمربع.....	۰/۶۳	۰/۱۳	۰/۰۱	۰/۱۱	۰/۲۹	۰/۱۸
۳۰۱ تا ۵۰۰ مترمربع.....	۰/۰۳	۰/۰۰	۰/۰۰	۰/۰۰	۰/۰۰	۰/۰۰
۵۰۱ مترمربع و بیش تر.....	۰/۰۰	۰/۰۰	۰/۰۰	۰/۰۰	۰/۰۰	۰/۰۰

متوسط سطح زیربنای محل سکونت خانوار (مترمربع)	دهک ششم	دهک هفتم	دهک هشتم	دهک نهم	دهک دهم
جمع.....	۱۰۰/۰۰	۱۰۰/۰۰	۱۰۰/۰۰	۱۰۰/۰۰	۱۰۰/۰۰
۴۰ مترمربع و کمتر.....	۴/۸۷	۳/۷۵	۳/۰۶	۲/۱۸	۱/۳۱
۴۱ تا ۵۰ مترمربع.....	۷/۱۶	۴/۶۲	۵/۰۸	۳/۲۵	۲/۰۹
۵۱ تا ۶۰ مترمربع.....	۸/۷۵	۸/۱۷	۶/۸۷	۵/۶۱	۴/۳۸
۶۱ تا ۷۵ مترمربع.....	۱۳/۷۹	۱۲/۹۳	۱۳/۰۱	۱۰/۹۲	۷/۶۰
۷۶ تا ۸۰ مترمربع.....	۱۳/۳۴	۱۲/۰۵	۱۰/۷۸	۸/۵۰	۹/۷۶
۸۱ تا ۹۰ مترمربع.....	۱۱/۳۴	۱۱/۵۸	۱۰/۰۱	۱۲/۱۳	۶/۷۵
۹۱ تا ۱۰۰ مترمربع.....	۱۵/۳۴	۱۷/۴۴	۱۷/۲۸	۱۷/۰۶	۱۹/۴۹
۱۰۱ تا ۱۱۰ مترمربع.....	۵/۵۷	۶/۴۲	۵/۴۹	۶/۶۰	۸/۵۶
۱۱۱ تا ۱۵۰ مترمربع.....	۱۶/۲۱	۱۸/۷۱	۲۲/۵۲	۲۶/۰۷	۲۸/۹۳
۱۵۱ تا ۲۰۰ مترمربع.....	۲/۹۵	۳/۳۹	۴/۷۵	۶/۷۴	۸/۹۱
۲۰۱ تا ۳۰۰ مترمربع.....	۰/۷۰	۰/۹۴	۱/۱۳	۰/۹۳	۱/۹۳
۳۰۱ تا ۵۰۰ مترمربع.....	۰/۰۰	۰/۰۰	۰/۰۰	۰/۰۰	۰/۲۹
۵۰۱ مترمربع و بیش تر.....	۰/۰۰	۰/۰۰	۰/۰۳	۰/۰۰	۰/۰۰

۲۹-۱- درصد خانوارهای روستایی بر حسب نوع سوخت عمده مصرفی برای تهیه آب گرم در هر یک از گروه‌های هزینه سالانه:

۱۳۹۴

نوع سوخت عمده مصرفی	کل	۴۵۰۰۰ هزار ریال و کمتر	۴۵۰۰۰ تا ۷۵۰۰۰ هزار ریال	۷۵۰۰۰ تا ۹۰۰۰۰ هزار ریال	۹۰۰۰۰ تا ۱۲۰۰۰۰ هزار ریال	۱۲۰۰۰۰ تا ۱۶۵۰۰۰ هزار ریال
جمع.....	۱۰۰/۰۰	۱۰۰/۰۰	۱۰۰/۰۰	۱۰۰/۰۰	۱۰۰/۰۰	۱۰۰/۰۰
نفت سفید.....	۱۰/۸۱	۱۹/۵۶	۱۵/۶۷	۱۳/۹۰	۱۰/۷۶	۸/۴۳
گازوییل.....	۰/۳۲	۰/۰۴	۰/۰۰	۰/۰۰	۰/۲۲	۰/۴۹
گاز مایع.....	۱۷/۲۰	۱۵/۲۴	۱۷/۴۲	۱۶/۵۶	۱۸/۸۵	۱۷/۲۱
گاز طبیعی (شبکه عمومی).....	۵۷/۱۷	۳۹/۵۹	۴۳/۷۱	۵۱/۱۴	۵۷/۲۲	۶۳/۲۸
برق.....	۱۰/۷۷	۱۲/۱۷	۱۵/۸۲	۱۴/۳۸	۱۰/۶۶	۸/۶۵
هیزم و زغال.....	۱/۱۵	۱/۶۵	۱/۸۱	۱/۷۲	۱/۲۳	۱/۱۶
سوخت حیوانی.....	۰/۱۲	۰/۰۵	۰/۰۶	۰/۱۴	۰/۲۱	۰/۱۳
زغال سنگ.....	۰/۰۰	۰/۰۰	۰/۰۰	۰/۰۰	۰/۰۰	۰/۰۰
سایر.....	۰/۰۶	۰/۰۰	۰/۱۴	۰/۰۴	۰/۰۰	۰/۰۳
هیچکدام.....	۲/۳۸	۱۱/۷۱	۵/۳۶	۲/۱۲	۰/۸۶	۰/۶۲

نوع سوخت عمده مصرفی	۱۶۵۰۰۰ تا ۱۹۵۰۰۰ هزار ریال	۱۹۵۰۰۰ تا ۲۷۰۰۰۰ هزار ریال	۲۷۰۰۰۰ تا ۳۶۰۰۰۰ هزار ریال	۳۶۰۰۰۰ تا ۴۸۰۰۰۰ هزار ریال	۴۸۰۰۰۰ هزار ریال و بیش تر
جمع.....	۱۰۰/۰۰	۱۰۰/۰۰	۱۰۰/۰۰	۱۰۰/۰۰	۱۰۰/۰۰
نفت سفید.....	۷/۴۳	۶/۲۷	۷/۳۴	۶/۸۰	۴/۷۰
گازوییل.....	۰/۵۴	۰/۲۱	۰/۴۴	۰/۹۸	۳/۶۳
گاز مایع.....	۱۹/۲۹	۱۷/۵۴	۱۳/۲۳	۱۶/۷۴	۱۴/۱۹
گاز طبیعی (شبکه عمومی).....	۶۱/۷۶	۶۶/۱۴	۶۹/۸۱	۶۸/۴۷	۷۳/۰۷
برق.....	۹/۶۸	۹/۱۲	۸/۳۰	۶/۰۹	۳/۶۲
هیزم و زغال.....	۰/۹۰	۰/۳۰	۰/۳۱	۰/۷۶	۰/۵۰
سوخت حیوانی.....	۰/۰۰	۰/۱۶	۰/۳۴	۰/۰۰	۰/۰۰
زغال سنگ.....	۰/۰۰	۰/۰۰	۰/۰۰	۰/۰۰	۰/۰۰
سایر.....	۰/۱۳	۰/۱۵	۰/۰۰	۰/۰۰	۰/۳۰
هیچکدام.....	۰/۲۶	۰/۱۱	۰/۲۵	۰/۱۶	۰/۰۰



مرکز آمار و رای ایران

## **فصل دوم**

### **هزینه‌های خوراکی و غیر خوراکی خانوارهای روستایی**

مرکز آمار ایران



مرکز آمار و رای ایران

## ۲-۱- متوسط انواع هزینه‌های غیر خوراکی سالانه یک خانوار روستایی در هر یک از گروه‌های هزینه سالانه: ۱۳۹۴ (هزار ریال)

۹۰۰۰۰ تا	۷۵۰۰۰ تا ۹۰۰۰۰	۴۵۰۰۰ تا ۷۵۰۰۰	۴۵۰۰۰ هزار ریال و کمتر	کل	ضریب تغییرات (CV) <sup>(۱)</sup>	اقلام غیر خوراکی
۳/۶۶	۳/۵۷	۳/۱۴	۱/۹۲	۳/۶۷	-	متوسط تعداد افراد در خانوارها .....
۵۱۲۵۸	۴۳۱۲۷	۳۰۸۳۹	۱۴۴۹۱	۱۹۲۰۵	۰/۰۰۹۱	جمع .....
۳۷۳۳	۲۳۰۸	۱۵۵۰	۵۲۶	۸۰۰	۰/۰۲۴۶	پوشاک و کفش .....
۲۸۵۶	۱۷۴۶	۱۱۵۱	۳۸۹	۶۲۰۸	۰/۰۲۵۳	پوشاک و تعمیرات آن .....
۸۷۷	۵۶۲	۳۹۹	۱۳۷	۱۷۹۱	۰/۰۲۸۷	انواع کفش و تعمیرات آن .....
۲۲۸۱۱	۱۹۱۶۱	۱۵۳۰۲	۱۰۳۶۳	۲۶۴۰۵	۰/۰۰۸۷	مسکن .....
						اجاره‌بها و سایر هزینه‌های منزل
۱۵۳۹۵	۱۲۷۱۱	۱۰۲۹۹	۷۶۶۲	۱۸۰۱۲	۰/۰۱۰۹	مسکونی .....
						آب و فاضلاب، سوخت و روشنایی منزل
۷۴۱۶	۶۴۵۱	۵۰۰۳	۲۷۰۱	۸۳۹۳	۰/۰۱۳۳	مسکونی .....
۴۸۵۴	۳۵۶۹	۲۷۲۱	۱۲۴۵	۸۱۳۴	۰/۰۲۰۱	لوازم، اثاث و خدمات خانوار .....
						میلمان، اثاث، فرش و کفیوش و تعمیرات
۲۷۵	۱۲۸	۷۳	۱۷	۱۱۵۸	۰/۰۵۲۵	آن‌ها .....
۱۸۸	۷۲	۷۹	۱۷	۵۹۲	۰/۰۸۵۱	لوازم و اثاث منزل .....
						وسایل حرارتی و پخت و پز، یخچال و
۷۰۸	۴۰۴	۲۱۹	۵۲	۱۶۴۹	۰/۰۳۹۶	سایر وسایل عمده .....
						ظروف، لوازم آشپزخانه و سایر وسایل
۵۰۸	۳۸۶	۳۶۹	۷۸	۱۰۸۰	۰/۰۶۶۸	منزل و تعمیرات آن‌ها .....
						کالاها و لوازم مصرفی بی‌دوام و کم‌دوام
۳۱۵۴	۲۵۳۹	۱۹۵۱	۱۰۶۴	۳۵۹۴	۰/۰۰۸۷	منزل .....
۲۱	۴۰	۳۱	۱۷	۶۲	۰/۱۲۲۹	خدمات خانگی .....
۸۹۸۵	۷۵۷۰	۴۹۸۹	۲۷۷۰	۱۴۲۵۰	۰/۰۱۷۵	بهداشت و درمان .....
۶۱۶۵	۵۱۷۸	۳۲۹۷	۱۹۰۰	۱۰۲۲۷	۰/۰۲۱۴	هزینه‌های بهداشتی و درمانی .....
۲۸۱۹	۲۳۹۱	۱۶۹۲	۸۷۰	۴۰۲۳	۰/۰۲۷۸	هزینه بیمه‌های اجتماعی و درمانی .....
۹۸۳۲	۷۰۰۸	۳۸۶۸	-۱۳۴۶	۱۷۱۹۳	۰/۰۲۲۳	حمل و نقل و ارتباطات .....
۶۸۴۳	۴۶۶۷	۲۱۴۶	-۲۲۰۹	۱۳۲۲۸	۰/۰۲۸۰	حمل و نقل .....
۲۹۸۹	۲۳۴۰	۱۷۲۲	۸۶۳	۳۹۶۵	۰/۰۱۰۸	ارتباطات .....
						تفریحات، سرگرمی‌ها و خدمات
۱۴۹۶	۹۴۸	-۴۳	۲۲۷	۲۶۸۷	۰/۰۳۹۰	فرهنگی .....
۳۹۴	۲۱۰	-۴۸۶	۴۶	۷۹۸	۰/۱۱۱۸	تفریحات و سرگرمی‌ها .....
۱۱۰۲	۷۳۸	۴۴۳	۱۸۰	۱۸۸۹	۰/۰۲۷۲	تحصیل و آموزش .....
۶۵۴۷	۳۲۶۳	۲۴۵۳	۷۰۶	۱۲۵۳۶	۰/۰۲۰۰	کالاها و خدمات متفرقه خانوار .....
۲۰۱۱	۱۵۴۵	۱۱۱۹	۵۲۵	۲۴۸۱	۰/۰۱۱۷	خدمات شخصی و وسایل آرایشی .....
۱۰	-۸۱۶	-۲۶۳	-۴۶۷	۹۹۰	۰/۰۸۶۰	لوازم زینتی و شخصی .....
						هزینه‌های هتل، مسافرخانه و
۲۴۱	۱۳۰	۷۹	۹	۵۹۶	۰/۰۸۴۰	مسافرت‌های دستجمعی .....
۱۵۳	۶۸	۵۹	۱۶	۴۵۸	۰/۲۱۶۸	خدمات مالی و حقوقی .....
۷۲۶	۵۰۱	۴۰۲	۱۹۵	۱۰۳۶	۰/۰۳۰۵	هزینه‌های مذهبی .....
۳۴۰۷	۱۸۳۴	۱۰۵۶	۴۲۷	۶۹۷۵	۰/۰۲۳۱	هزینه‌های متفرقه .....





## ۲-۱- متوسط انواع هزینه‌های غیر خوراکی سالانه یک خانوار روستایی در هر یک از گروه‌های هزینه سالانه: ۱۳۹۴ (دنباله)

(هزار ریال)

هزار ریال و بیش تر	تا ۳۶۰۰۰۰	تا ۲۷۰۰۰۰	تا ۱۹۵۰۰۰	تا ۱۶۵۰۰۰	تا ۱۲۰۰۰۰	اقلام غیر خوراکی
۴۸۰۰۰۰	۴۸۰۰۰۰	۳۶۰۰۰۰	۲۷۰۰۰۰	۱۹۵۰۰۰	۱۶۵۰۰۰	
ریال	ریال	ریال	ریال	ریال	ریال	
۴,۶۹	۴,۴۴	۴,۴۲	۴,۳۳	۴,۱۴	۳,۹۲	متوسط تعداد افراد در خانوارها .....
۴۶۱۲۶۶	۲۸۵۲۶۹	۲۰۳۶۸۷	۱۴۲۰۵۴	۱۰۷۴۲۰	۸۲۸۱۵	جمع .....
۴۵۴۴۸	۲۹۳۸۷	۲۳۷۵۶	۱۴۹۸۲	۹۸۱۵	۶۶۶۹	پوشاک و کفش .....
۳۵۶۶۰	۲۳۴۳۷	۱۸۹۶۳	۱۱۶۴۷	۷۳۹۵	۵۱۰۹	پوشاک و تعمیرات آن .....
۹۷۸۸	۵۹۵۰	۴۷۹۳	۳۳۳۴	۲۴۲۰	۱۵۶۰	انواع کفش و تعمیرات آن .....
۵۴۹۵۰	۴۹۴۲۱	۴۳۸۳۵	۳۶۳۵۹	۳۲۴۳۰	۲۸۶۱۳	مسکن .....
						اجاره‌بها و سایر هزینه‌های منزل
۳۶۱۲۵	۳۵۵۹۶	۲۹۲۸۰	۲۵۱۲۰	۲۲۰۸۹	۱۹۴۶۶	مسکونی .....
						آب و فاضلاب، سوخت و روشنایی منزل
۱۸۸۲۵	۱۳۸۲۴	۱۴۵۵۵	۱۱۲۳۹	۱۰۳۴۲	۹۱۴۷	مسکونی .....
۵۶۵۱۹	۲۶۹۶۳	۲۰۱۶۷	۱۲۶۹۱	۹۳۶۲	۶۹۱۸	لوازم، اثاث و خدمات خانوار .....
						میلان، اثاث، فرش و کفیوش و تعمیرات
۱۱۷۰۰	۶۷۰۴	۴۱۰۸	۲۰۹۴	۱۲۱۱	۶۷۵	آن‌ها .....
۹۶۸۷	۲۵۶۴	۱۶۵۸	۱۰۲۱	۴۱۶	۳۴۴	لوازم و اثاث منزل .....
						وسایل حرارتی و پخت و پز، یخچال و
۱۰۶۳۵	۶۷۱۷	۵۲۷۴	۲۹۷۴	۲۰۵۵	۱۳۲۶	سایر وسایل عمده .....
						ظروف، لوازم آشپزخانه و سایر وسایل
۱۴۸۴۹	۴۰۴۱	۲۸۰۸	۱۳۵۸	۱۰۹۳	۷۳۶	منزل و تعمیرات آن‌ها .....
						کالاها و لوازم مصرفی بی‌دوام و کم‌دوام
۹۱۰۲	۶۷۸۷	۶۱۶۰	۵۱۶۴	۴۵۳۰	۳۷۷۳	منزل .....
۵۴۶	۱۴۹	۱۶۰	۸۱	۵۸	۶۴	خدمات خانگی .....
۸۲۳۳۳	۴۸۳۵۷	۳۱۷۵۹	۲۲۰۸۰	۱۶۹۹۹	۱۲۷۰۷	بهداشت و درمان .....
۶۳۸۸۳	۳۹۳۸۷	۲۴۰۴۴	۱۵۵۵۷	۱۱۸۸۰	۸۷۵۱	هزینه‌های بهداشتی و درمانی .....
۱۸۴۵۱	۸۹۷۰	۷۷۱۵	۶۵۲۳	۵۱۲۰	۳۹۵۵	هزینه بیمه‌های اجتماعی و درمانی .....
۱۲۴۰۶۴	۷۴۹۵۴	۴۲۴۵۴	۲۸۸۷۱	۱۹۷۲۹	۱۴۶۶۸	حمل و نقل و ارتباطات .....
۱۱۱۶۸۵	۶۵۵۵۴	۳۴۲۰۵	۲۲۵۰۹	۱۴۸۶۶	۱۰۶۵۸	حمل و نقل .....
۱۲۳۷۹	۹۳۹۹	۸۲۴۹	۶۳۶۲	۴۸۶۳	۴۰۱۰	ارتباطات .....
						تفریحات، سرگرمی‌ها و خدمات
۱۴۹۴۰	۱۰۲۶۰	۷۳۵۷	۴۹۳۹	۳۵۸۸	۲۴۲۴	فرهنگی .....
۶۴۸۸	۴۵۲۴	۲۵۴۲	۱۴۶۶	۱۰۷۳	۶۹۲	تفریحات و سرگرمی‌ها .....
۸۴۵۲	۵۷۳۵	۴۸۱۶	۳۴۷۳	۲۵۱۵	۱۷۳۲	تحصیل و آموزش .....
۸۳۰۱۲	۴۵۹۲۸	۳۴۳۵۸	۲۲۱۳۱	۱۵۴۹۵	۱۰۸۱۷	کالاها و خدمات متفرقه خانوار .....
۸۶۱۰	۵۳۷۷	۴۸۳۱	۳۷۰۷	۳۱۷۹	۲۵۴۶	خدمات شخصی و وسایل آرایشی .....
۱۴۹۱۶	۷۳۸۹	۵۳۳۵	۱۹۷۹	۸۳۰	۴۷۵	لوازم زینتی و شخصی .....
						هزینه‌های هتل، مسافرخانه و
۴۲۰۶	۴۴۹۲	۱۸۸۹	۹۷۳	۵۹۲	۳۶۸	مسافرت‌های دستجمعی .....
۱۳۵۲۸	۷۹۰	۹۲۹	۵۸۰	۲۷۵	۲۰۵	خدمات مالی و حقوقی .....
۵۳۴۱	۲۹۱۷	۲۳۹۲	۱۵۵۴	۱۲۲۴	۹۹۶	هزینه‌های مذهبی .....
۳۶۴۱۰	۲۴۹۶۱	۱۸۹۸۲	۱۳۳۳۸	۹۳۹۵	۶۲۲۷	هزینه‌های متفرقه .....

(۱) ضریب تغییرات (CV) فقط برای ستون کل محاسبه شده است.

۲-۲- متوسط انواع هزینه‌های خوراکی و دخانی سالانه یک خانوار روستایی در هر یک از گروه‌های هزینه سالانه: ۱۳۹۴

(هزار ریال)

تا ۹۰۰۰۰ هزار ریال	۹۰۰۰۰ تا ۷۵۰۰۰ هزار ریال	۷۵۰۰۰ تا ۴۵۰۰۰ هزار ریال	۴۵۰۰۰ هزار ریال و کمتر	کل	ضریب تغییرات (CV) <sup>(۱)</sup>	اقلام خوراکی و دخانی
۴۶۷۸۴	۳۸۵۳۴	۲۹۷۶۵	۱۵۰۵۲	۵۷۷۷۸	۰/۰۰۱۵	جمع
						آرد، رشته، غلات، نان و فراورده‌های
۱۲۹۸۶	۱۱۴۶۶	۸۹۴۲	۴۴۶۱	۱۵۰۴۷	۰/۰۱۳۸	آن
۱۷۸۶	۱۶۷۵	۱۴۴۷	۶۹۷	۱۸۹۰	۰/۰۱۹۶	آرد و رشته
۴۷۴۹	۴۰۰۱	۲۷۰۱	۱۰۰۷	۶۵۲۸	۰/۰۲۹۷	غلات
۶۰۴۳	۵۴۷۱	۴۵۶۸	۲۶۸۸	۶۱۵۲	۰/۰۰۷۲	انواع نان
۴۰۷	۳۱۸	۲۲۶	۷۰	۴۷۶	۰/۰۱۹۰	بیسکویت، کیک و ویفر
۸۳۳۷	۶۴۵۵	۴۷۷۶	۲۵۱۵	۱۱۴۶۴	۰/۰۱۳۷	گوشت
۳۵۷۲	۲۴۲۵	۱۵۵۸	۷۷۸	۵۸۹۱	۰/۰۲۳۱	گوشت دام
۴۰۱۲	۳۵۱۳	۲۸۷۱	۱۶۳۶	۴۵۴۴	۰/۰۰۹۹	گوشت پرندگان
۷۵۳	۵۱۷	۳۴۸	۱۰۱	۱۰۳۰	۰/۰۲۳۲	گوشت حیوانات دریایی
۵۲۲۶	۴۳۰۸	۳۳۳۸	۱۷۱۴	۶۲۱۵	۰/۰۱۵۱	شیر و فراورده‌های آن و تخم پرندگان
۱۷۵۶	۱۳۹۶	۹۶۲	۴۳۹	۲۲۹۸	۰/۰۳۷۲	انواع شیر
۲۳۳۳	۱۹۵۱	۱۵۵۷	۷۶۷	۲۷۱۳	۰/۰۱۱۸	فراورده‌های شیر
۱۱۳۷	۹۶۱	۸۱۹	۵۰۸	۱۲۰۴	۰/۰۰۸۴	انواع تخم پرندگان
۲۳۶۹	۲۱۶۷	۱۷۸۵	۹۱۶	۲۵۸۹	۰/۰۰۸۹	روغن‌ها و چربی‌ها
۱۱۲	۱۰۸	۷۱	۴۰	۱۶۸	۰/۰۸۶۳	روغن‌ها و چربی‌های حیوانی
۲۲۵۷	۲۰۵۹	۱۷۱۴	۸۷۶	۲۴۲۱	۰/۰۰۷۵	روغن‌های نباتی
۷۲۴۸	۵۷۲۲	۴۵۵۳	۲۴۱۵	۸۹۱۸	۰/۰۱۰۶	میوه‌ها و سبزی‌ها
۲۹۳۵	۲۱۳۸	۱۵۸۳	۸۱۵	۳۸۴۹	۰/۰۱۵۵	انواع میوه
۴۲۹۰	۳۵۶۸	۲۹۵۲	۱۵۸۶	۵۰۳۴	۰/۰۰۹۴	انواع سبزی
						میوه‌ها و سبزی‌های آماده (برای مصرف
۳۳	۱۶	۱۸	۱۴	۳۵	۰/۰۵۶۲	در منزل)
۲۲۵۰	۱۵۷۴	۱۲۶۶	۶۰۰	۳۱۶۴	۰/۰۱۸۴	خشکبار و حبوب
۹۸۳	۵۸۹	۴۶۱	۱۷۷	۱۶۵۶	۰/۰۳۰۵	خشکبار
۱۲۶۷	۹۸۴	۸۰۵	۴۲۳	۱۵۰۸	۰/۰۱۴۲	حبوب
						قند، شکر، شیرینی‌ها، چای، قهوه و
۳۸۴۵	۳۱۹۹	۲۵۴۵	۱۳۰۴	۴۶۴۲	۰/۰۱۰۳	کاکائو
۱۳۶۶	۱۲۲۷	۱۰۲۳	۵۴۸	۱۴۹۵	۰/۰۰۹۹	قند و شکر
۹۳۰	۶۲۸	۴۵۸	۱۸۹	۱۴۹۱	۰/۰۲۲۸	انواع شیرینی‌ها و مرباها
۱۵۴۹	۱۳۴۴	۱۰۶۳	۵۶۷	۱۶۵۶	۰/۰۱۰۳	چای، قهوه و کاکائو
						ادویه‌ها، چاشنی‌ها و سایر ترکیب‌های
۱۶۶۳	۱۲۹۷	۱۰۲۷	۵۰۶	۱۹۶۶	۰/۰۰۹۸	خوراکی
۵۴۴	۴۰۸	۳۰۹	۱۵۱	۶۵۲	۰/۰۱۴۶	انواع ادویه
۱۱۱۹	۸۹۰	۷۱۸	۳۵۵	۱۳۱۴	۰/۰۱۰۲	چاشنی‌ها و سایر ترکیب‌های خوراکی
۲۸۵۹	۲۳۴۶	۱۵۳۴	۶۲۱	۳۷۷۲	۰/۰۴۰۳	نوشابه‌ها، غذاهای آماده و دخانی‌ها
۱۰۶۸	۷۹۱	۶۱۹	۲۶۹	۱۲۳۱	۰/۰۱۴۰	انواع نوشابه
۴۴۰	۳۲۶	۲۰۷	۶۸	۱۰۶۰	۰/۱۳۳۷	غذاهای آماده و تنقلات
۱۳۵۲	۱۲۲۹	۷۰۷	۲۸۴	۱۴۸۰	۰/۰۲۹۷	دخانی‌ها



## ۲-۲- متوسط انواع هزینه‌های خوراکی و دخانی سالانه یک خانوار روستایی در هر یک از گروه‌های هزینه سالانه: ۱۳۹۴ (دنباله)

(هزار ریال)

۱۲۰۰۰۰ تا	۱۶۵۰۰۰ تا	۱۹۵۰۰۰ تا	۲۷۰۰۰۰ تا	۳۶۰۰۰۰ تا	۴۸۰۰۰۰ تا	اقلام خوراکی و دخانی
ریال ۱۶۵۰۰۰ هزار	ریال ۱۹۵۰۰۰ هزار	ریال ۲۷۰۰۰۰ هزار	ریال ۳۶۰۰۰۰ هزار	ریال ۴۸۰۰۰۰ هزار	ریال و بیش تر	
۵۱۵۷۰	۷۱۶۷۴	۸۴۸۰۳	۱۰۵۸۲۹	۱۲۲۳۴۲	۲۰۱۵۵۴	جمع
۱۵۱۰۰	۱۷۶۷۷	۲۰۳۵۳	۲۵۶۹۴	۳۰۸۶۱	۵۳۳۷۷	آرد، رشته، غلات، نان و فراورده‌های آن
۲۰۴۲	۲۲۳۹	۲۳۹۴	۲۴۸۵	۳۰۶۱	۳۳۳۳	آرد و رشته
۵۸۶۹	۷۷۰۶	۹۵۰۵	۱۳۹۳۰	۱۸۷۵۱	۲۸۹۱۲	غلات
۶۶۶۰	۷۰۹۷	۷۶۹۹	۸۴۶۴	۸۲۶۷	۱۰۰۱۲	انواع نان
۵۳۰	۶۳۵	۷۵۵	۸۱۵	۷۸۲	۱۱۲۱	بیسکویت، کیک و ویفر
۱۱۲۷۶	۱۴۶۱۹	۱۸۲۰۹	۲۳۸۸۳	۲۸۶۷۴	۴۲۴۸۰	گوشت
۵۵۱۱	۷۹۸۹	۱۰۳۷۴	۱۴۱۴۰	۱۶۹۹۲	۲۷۳۷۹	گوشت دام
۴۸۰۹	۵۲۷۳	۶۰۶۶	۷۴۳۸	۸۴۵۶	۱۱۶۷۹	گوشت پرندگان
۹۵۶	۱۳۵۸	۱۷۶۸	۲۳۰۵	۳۲۲۶	۳۴۲۲	گوشت حیوانات دریایی
۶۵۲۵	۷۸۳۷	۹۲۵۰	۱۰۵۳۹	۱۱۵۳۷	۱۷۷۳۴	شیر و فراورده‌های آن و تخم پرندگان
۲۳۵۳	۲۹۱۹	۳۷۴۵	۴۲۲۹	۴۹۲۴	۸۸۳۵	انواع شیر
۲۸۷۱	۳۴۹۶	۳۹۵۷	۴۵۰۶	۴۶۳۰	۶۷۱۰	فراورده‌های شیر
۱۳۰۱	۱۴۲۲	۱۵۴۸	۱۸۰۳	۱۹۸۳	۲۱۸۹	انواع تخم پرندگان
۲۷۹۹	۳۱۴۰	۳۳۳۳	۳۹۱۱	۴۱۷۷	۵۳۲۵	روغن‌ها و چربی‌ها
۲۰۱	۱۸۷	۲۴۹	۲۸۷	۳۳۴	۸۴۵	روغن‌ها و چربی‌های حیوانی
۲۵۹۹	۲۹۵۳	۳۰۸۴	۳۶۲۴	۳۸۴۳	۴۴۸۰	روغن‌های نباتی
۹۲۲۰	۱۱۲۳۴	۱۳۱۶۶	۱۶۱۶۷	۱۹۱۲۶	۲۷۹۲۰	میوه‌ها و سبزی‌ها
۳۹۰۳	۴۹۲۲	۵۹۱۲	۷۶۳۵	۹۱۴۵	۱۵۶۰۷	انواع میوه
۵۲۸۵	۶۲۶۴	۷۲۰۶	۸۴۶۴	۹۸۵۵	۱۲۱۴۴	انواع سبزی
۳۲	۴۸	۴۸	۶۷	۱۲۶	۱۷۰	میوه‌ها و سبزی‌های آماده (برای مصرف در منزل)
۲۹۷۶	۴۱۶۱	۵۳۳۱	۷۰۴۷	۷۵۹۹	۱۱۸۰۹	خشکبار و حبوب
۱۴۴۱	۲۲۰۱	۳۱۳۴	۴۲۶۲	۴۵۶۶	۷۶۵۷	خشکبار
۱۵۳۵	۱۹۶۰	۲۱۹۷	۲۷۸۵	۳۰۳۲	۴۱۵۲	حبوب
۴۷۵۲	۵۶۷۹	۶۷۴۰	۸۵۰۷	۹۳۱۷	۱۳۹۶۰	قند، شکر، شیرینی‌ها، چای، قهوه و کاکائو
۱۵۸۸	۱۷۶۱	۲۰۲۴	۲۲۱۲	۲۴۷۲	۳۱۳۶	قند و شکر
۱۳۹۹	۱۸۹۹	۲۵۳۹	۳۶۷۷	۴۱۱۲	۷۳۷۶	انواع شیرینی‌ها و مرباها
۱۷۶۶	۲۰۱۹	۲۱۷۷	۲۶۱۷	۲۷۳۳	۳۴۴۷	چای، قهوه و کاکائو
۲۰۶۸	۲۵۷۶	۲۸۳۳	۳۵۵۳	۳۹۱۲	۵۲۵۶	ادویه‌ها، چاشنی‌ها و سایر ترکیب‌های خوراکی
۶۷۷	۸۴۰	۹۸۳	۱۲۵۹	۱۳۳۳	۱۷۹۷	انواع ادویه
۱۳۹۱	۱۷۳۵	۱۸۵۰	۲۲۹۴	۲۵۸۰	۳۴۵۹	چاشنی‌ها و سایر ترکیب‌های خوراکی
۳۸۵۲	۴۷۵۱	۵۵۸۸	۶۵۳۰	۷۱۴۰	۲۳۶۹۲	نوشابه‌ها، غذاهای آماده و دخانی‌ها
۱۲۹۱	۱۵۹۳	۱۸۵۰	۲۲۱۰	۲۲۰۴	۳۶۵۰	انواع نوشابه
۸۲۳	۱۰۴۶	۱۵۴۷	۲۵۳۸	۲۵۳۵	۱۷۰۳۷	غذاهای آماده و تنقلات
۱۷۳۹	۲۱۱۲	۲۱۹۲	۱۷۸۲	۲۴۰۱	۳۰۰۵	دخانی‌ها

(۱) ضریب تغییرات (CV) فقط برای ستون کل محاسبه شده است.

۳-۲- متوسط انواع هزینه‌های غیر خوراکی سالانه یک خانوار روستایی بر حسب وسعت خانوار: ۱۳۹۴ (هزار ریال)

۵ نفر	۴ نفر	۳ نفر	۲ نفر	۱ نفر	کل	اقلام غیر خوراکی
۵/۰۰	۴/۰۰	۳/۰۰	۲/۰۰	۱/۰۰	۳/۶۷	متوسط تعداد افراد در خانوارها .....
۱۰۷۲۰۶	۹۹۶۱۶	۹۱۵۰۷	۶۹۶۶۹	۳۱۴۰۱	۱۹۲۰۵	جمع .....
۱۰۹۴۸	۹۳۹۴	۷۳۰۰	۳۷۹۳	۱۳۹۱	۸۰۰۰	پوشاک و کفش .....
۸۴۹۹	۷۲۱۴	۵۶۵۶	۲۹۸۳	۱۰۸۲	۶۲۰۸	پوشاک و تعمیرات آن .....
۲۴۴۹	۲۱۸۰	۱۶۴۴	۸۱۰	۳۰۹	۱۷۹۱	انواع کفش و تعمیرات آن .....
۲۷۶۹۸	۲۸۵۵۱	۲۷۷۲۹	۲۴۴۴۷	۱۵۴۵۲	۲۶۴۰۵	مسکن .....
						اجاره‌بها و سایر هزینه‌های منزل
۱۸۳۴۲	۱۹۷۶۷	۱۹۲۶۶	۱۷۰۲۴	۱۱۴۲۵	۱۸۰۱۲	مسکونی .....
						آب و فاضلاب، سوخت و روشنایی منزل
۹۳۵۷	۸۷۸۴	۸۴۶۳	۷۴۲۳	۴۰۲۷	۸۳۹۳	مسکونی .....
۹۸۹۰	۸۷۰۰	۸۵۰۳	۶۸۶۵	۱۹۹۸	۸۱۳۴	لوازم، اثاث و خدمات خانوار .....
						مبلمان، اثاث، فرش و کفپوش و تعمیرات
۱۱۹۳	۱۱۰۴	۱۵۴۷	۱۰۸۱	۱۶۶	۱۱۵۸	آن‌ها .....
۱۰۳۲	۵۴۶	۴۹۲	۶۳۶	۱۵۵	۵۹۲	لوازم و اثاث منزل .....
						وسایل حرارتی و پخت و پز، یخچال و
۱۶۸۱	۱۷۴۹	۱۸۵۸	۱۵۸۳	۲۹۵	۱۶۴۹	سایر وسایل عمده .....
						ظروف، لوازم آشپزخانه و سایر وسایل
۱۴۹۴	۱۲۰۷	۱۰۰۳	۱۰۰۳	۱۷۵	۱۰۸۰	منزل و تعمیرات آن‌ها .....
						کالاها و لوازم مصرفی بی‌دوام و کم‌دوام
۴۴۳۸	۴۰۱۵	۳۵۴۷	۲۴۹۹	۱۱۷۰	۳۵۹۴	منزل .....
۵۲	۷۹	۵۷	۶۳	۳۷	۶۲	خدمات خانگی .....
۱۵۴۵۲	۱۵۱۱۴	۱۴۳۷۱	۱۴۱۳۲	۶۷۹۱	۱۴۲۵۰	بهداشت و درمان .....
۱۰۵۴۸	۱۰۴۵۳	۹۹۹۸	۱۱۸۵۹	۵۵۷۸	۱۰۲۲۷	هزینه‌های بهداشتی و درمانی .....
۴۹۰۳	۴۶۶۱	۴۳۷۲	۲۲۷۳	۱۲۱۲	۴۰۲۳	هزینه بیمه‌های اجتماعی و درمانی .....
۲۴۱۴۹	۲۰۱۷۷	۱۷۲۷۴	۱۰۶۴۰	۲۳۹۱	۱۷۱۹۳	حمل و نقل و ارتباطات .....
۱۹۱۸۴	۱۵۵۰۹	۱۳۲۳۷	۸۱۲۷	۱۵۱۹	۱۳۲۲۸	حمل و نقل .....
۴۹۶۵	۴۶۶۸	۴۰۳۷	۲۵۱۳	۸۷۲	۳۹۶۵	ارتباطات .....
						تفریحات، سرگرمی‌ها و خدمات
۴۱۱۸	۳۲۳۳	۲۳۲۴	۷۷۸	۱۳۳	۲۶۸۷	فرهنگی .....
۱۰۴۳	۷۲۸	۹۹۴	۴۹۵	۱۱۱	۷۹۸	تفریحات و سرگرمی‌ها .....
۳۰۷۵	۲۵۰۵	۱۳۳۰	۲۸۳	۲۲	۱۸۸۹	تحصیل و آموزش .....
۱۴۹۵۱	۱۴۴۴۶	۱۴۰۰۵	۹۰۱۵	۳۲۴۵	۱۲۵۳۶	کالاها و خدمات متفرقه خانوار .....
۳۰۸۲	۲۹۰۵	۲۴۹۱	۱۴۹۱	۴۱۹	۲۴۸۱	خدمات شخصی و وسایل آرایشی .....
۱۴۰۵	۹۳۸	۹۵۹	۶۱۹	۶۰	۹۹۰	لوازم زینتی و شخصی .....
						هزینه‌های هتل، مسافرخانه و
۵۲۸	۵۹۴	۷۵۴	۶۹۱	۲۹۰	۵۹۶	مسافرت‌های دستجمعی .....
۴۷۶	۳۹۰	۸۰۲	۳۴۲	۳۸	۴۵۸	خدمات مالی و حقوقی .....
۱۱۰۴	۱۱۱۲	۱۰۳۲	۱۰۸۵	۴۳۸	۱۰۳۶	هزینه‌های مذهبی .....
۸۳۵۶	۸۵۰۸	۷۹۶۸	۴۷۸۷	۲۰۰۰	۶۹۷۵	هزینه‌های متفرقه .....



مرکز آمار ایران

## ۳-۲- متوسط انواع هزینه‌های غیر خوراکی سالانه یک خانوار روستایی بر حسب وسعت خانوار: ۱۳۹۴ (دنباله) (هزار ریال)

۱۰ نفر و بیش تر	۹ نفر	۸ نفر	۷ نفر	۶ نفر	اقلام غیر خوراکی
۱۱۰۳	۹۰۰	۸۰۰	۷۰۰	۶۰۰	متوسط تعداد افراد در خانوارها .....
۱۸۴۵۳۱	۹۱۴۵۴	۹۱۲۸۲	۱۰۶۳۶۴	۱۰۲۶۲۴	جمع .....
۲۵۳۶۹	۱۲۹۵۹	۱۵۶۱۷	۱۲۰۲۱	۱۲۱۶۳	پوشاک و کفش .....
۲۱۱۵۷	۱۰۴۴۹	۱۲۶۱۹	۹۲۴۶	۹۴۸۴	پوشاک و تعمیرات آن .....
۴۲۱۲	۲۵۰۹	۲۹۹۸	۲۷۷۵	۲۶۷۹	انواع کفش و تعمیرات آن .....
۴۲۷۳۲	۲۸۴۶۱	۲۶۱۷۵	۲۸۴۷۱	۲۶۶۰۴	مسکن .....
۲۷۴۴۳	۱۷۲۵۹	۱۵۰۹۴	۱۷۶۷۹	۱۶۶۲۳	اجاره‌بها و سایر هزینه‌های منزل مسکونی آب و فاضلاب، سوخت و روشنایی منزل مسکونی .....
۱۵۲۸۹	۱۱۲۰۲	۱۱۰۸۱	۱۰۷۹۲	۹۹۸۱	لوازم، اثاث و خدمات خانوار .....
۱۸۰۴۷	۸۹۳۹	۹۳۳۳	۱۱۱۹۵	۹۰۴۱	مبلمان، اثاث، فرش و کفپوش و تعمیرات آن‌ها .....
۱۵۵۴	۱۳۰۲	۱۳۷۸	۱۷۶۹	۱۰۴۴	لوازم و اثاث منزل .....
۲۴۲۵	۱۲۰	۴۹۶	۵۶۳	۴۶۴	وسایل حرارتی و پخت و پز، یخچال و سایر وسایل عمده .....
۳۱۸۰	۱۲۶۴	۱۴۱۹	۲۷۱۲	۱۷۷۹	ظروف، لوازم آشپزخانه و سایر وسایل منزل و تعمیرات آن‌ها .....
۲۶۹۲	۸۲۲	۹۶۲	۱۱۷۶	۱۰۷۲	کالاها و لوازم مصرفی بی‌دوام و کم‌دوام منزل .....
۸۰۹۴	۵۴۳۱	۴۹۹۸	۴۸۴۷	۴۶۴۵	خدمات خانگی .....
۱۰۱	۰	۷۹	۱۲۷	۳۷	بهداشت و درمان .....
۲۳۹۶۸	۱۷۰۹۱	۱۴۲۷۷	۱۶۸۲۰	۱۵۰۴۱	هزینه‌های بهداشتی و درمانی .....
۱۶۰۱۴	۱۱۸۹۸	۹۱۷۶	۱۱۳۲۳	۱۰۰۶۹	هزینه بیمه‌های اجتماعی و درمانی .....
۷۹۵۵	۵۱۹۳	۵۱۰۱	۵۴۹۷	۴۹۷۲	حمل و نقل و ارتباطات .....
۴۰۵۸۱	۱۷۰۳۰	۱۴۴۱۳	۲۰۰۸۶	۲۱۵۰۴	حمل و نقل .....
۳۱۰۴۰	۱۱۷۵۸	۹۵۵۵	۱۵۱۶۳	۱۶۴۶۳	ارتباطات .....
۹۵۴۲	۵۲۷۲	۴۸۵۸	۴۹۲۳	۵۰۴۱	تفریحات، سرگرمی‌ها و خدمات فرهنگی .....
۵۲۷۱	۳۵۹۸	۴۶۸۹	۴۹۲۱	۴۸۷۳	تفریحات و سرگرمی‌ها .....
۱۷۴۸	۸۶۳	۱۱۲۱	۱۳۵۶	۱۰۸۸	تحصیل و آموزش .....
۲۵۲۳	۲۷۳۵	۳۵۶۸	۳۵۶۵	۳۷۸۶	کالاها و خدمات متفرقه خانوار .....
۲۸۵۶۲	۱۰۳۷۶	۱۳۷۷۹	۱۲۸۵۰	۱۳۳۹۹	خدمات شخصی و وسایل آرایشی .....
۵۷۳۲	۳۷۵۰	۳۴۲۳	۳۳۵۷	۳۵۵۱	لوازم زینتی و شخصی .....
۷۱۲۵	۳۴۲	۲۴۲۹	۱۵۴۴	۱۵۴۶	هزینه‌های هتل، مسافرخانه و مسافرت‌های دستجمعی .....
۶۱۵	۰	۳۵۲	۴۳۲	۵۰۷	خدمات مالی و حقوقی .....
۳۷۷۲	۷۴	۱۵۱	۳۰۶	۲۵۰	هزینه‌های مذهبی .....
۳۴۸۹	۸۶۵	۱۰۹۸	۱۰۲۶	۱۰۳۰	هزینه‌های متفرقه .....
۷۸۲۸	۵۳۴۵	۶۳۲۸	۶۱۸۵	۶۵۱۶	

۴-۲- متوسط انواع هزینه‌های خوراکی و دخانی سالانه یک خانوار روستایی بر حسب وسعت خانوار: ۱۳۹۴ (هزار ریال)

۵ نفر	۴ نفر	۳ نفر	۲ نفر	۱ نفر	کل	اقلام خوراکی و دخانی
۶۹۱۷۷	۶۱۸۳۰	۵۵۴۷۵	۴۵۲۴۳	۱۹۱۱۱	۵۷۷۷۸	جمع
						آرد، رشته، غلات، نان و فراورده‌های آن
۱۸۴۸۷	۱۶۳۶۴	۱۳۸۰۷	۱۱۱۰۱	۴۵۳۶	۱۵۰۴۷	آرد و رشته
۲۵۴۹	۱۸۲۴	۱۵۴۱	۱۱۶۷	۴۷۱	۱۸۹۰	غلات
۷۴۵۳	۷۲۶۸	۶۲۶۴	۵۵۲۶	۱۹۴۳	۶۵۲۸	انواع نان
۷۸۱۴	۶۶۴۴	۵۵۷۸	۴۲۴۷	۲۰۶۲	۶۱۵۲	بیسکویت، کیک و ویفر
۶۷۱	۶۲۸	۴۲۴	۱۶۲	۶۰	۴۷۶	گوشت
۱۳۴۷۶	۱۱۸۷۹	۱۰۸۸۴	۹۷۸۱	۳۷۸۷	۱۱۴۶۴	گوشت دام
۷۱۱۳	۶۰۳۲	۵۳۴۲	۵۲۰۵	۱۶۸۱	۵۸۹۱	گوشت پرندگان
۵۱۶۲	۴۷۹۴	۴۴۹۶	۳۸۳۰	۱۸۲۲	۴۵۴۴	گوشت حیوانات دریایی
۱۲۰۰	۱۰۵۲	۱۰۴۶	۷۴۷	۲۸۴	۱۰۳۰	شیر و فراورده‌های آن و تخم پرندگان
۷۵۷۱	۶۶۸۶	۵۹۱۹	۴۵۶۳	۲۲۶۳	۶۲۱۵	انواع شیر
۲۸۸۸	۲۴۳۷	۲۰۴۴	۱۶۴۵	۵۸۷	۲۲۹۸	فراورده‌های شیر
۳۲۵۰	۲۹۵۵	۲۷۲۵	۱۹۸۱	۱۱۵۳	۲۷۱۳	انواع تخم پرندگان
۱۴۳۲	۱۲۹۴	۱۱۵۰	۹۳۷	۵۲۳	۱۲۰۴	روغن‌ها و چربی‌ها
۳۰۷۰	۲۷۲۹	۲۴۴۵	۲۰۹۵	۱۰۳۳	۲۵۸۹	روغن‌ها و چربی‌های حیوانی
۱۹۰	۱۶۱	۱۷۵	۲۱۱	۹۳	۱۶۸	روغن‌های نباتی
۲۸۷۹	۲۵۶۹	۲۲۶۹	۱۸۸۴	۹۴۰	۲۴۲۱	میوه‌ها و سبزی‌ها
۱۰۲۳۷	۹۶۶۰	۹۰۱۶	۷۲۴۳	۳۲۲۵	۸۹۱۸	انواع میوه
۴۲۹۰	۴۲۰۳	۴۰۴۶	۳۲۵۶	۱۳۴۳	۳۸۴۹	انواع سبزی
۵۹۱۲	۵۴۱۸	۴۹۳۶	۳۹۶۱	۱۸۶۸	۵۰۳۴	میوه‌ها و سبزی‌های آماده (برای مصرف در منزل)
۳۵	۳۹	۳۴	۲۵	۱۴	۳۵	خشکبار و حبوب
۳۸۵۷	۳۴۳۷	۳۰۶۵	۲۴۲۰	۱۰۰۴	۳۱۶۴	خشکبار
۲۰۵۲	۱۸۶۲	۱۵۷۶	۱۲۷۷	۴۹۸	۱۶۵۶	حبوب
۱۸۰۵	۱۵۷۵	۱۴۸۹	۱۱۴۳	۵۰۶	۱۵۰۸	قند، شکر، شیرینی‌ها، چای، قهوه و کاکائو
۵۵۵۶	۴۸۵۵	۴۴۲۹	۳۸۵۳	۱۶۸۴	۴۶۴۲	قند و شکر
۱۸۲۲	۱۵۱۶	۱۳۲۷	۱۱۹۳	۵۷۲	۱۴۹۵	انواع شیرینی‌ها و مرباها
۱۸۳۱	۱۶۴۰	۱۵۳۵	۱۱۸۹	۴۵۶	۱۴۹۱	چای، قهوه و کاکائو
۱۹۰۴	۱۶۹۸	۱۵۶۷	۱۴۷۲	۶۵۷	۱۶۵۶	ادویه‌ها، چاشنی‌ها و سایر ترکیب‌های خوراکی
۲۳۸۹	۲۰۹۹	۱۸۷۵	۱۴۹۵	۷۰۲	۱۹۶۶	انواع ادویه
۷۸۸	۷۰۲	۶۱۸	۵۲۸	۲۱۱	۶۵۲	چاشنی‌ها و سایر ترکیب‌های خوراکی
۱۶۰۱	۱۳۹۷	۱۲۵۷	۹۶۷	۴۹۱	۱۳۱۴	نوشابه‌ها، غذاهای آماده و دخانی‌ها
۴۵۳۶	۴۱۲۱	۴۰۳۵	۲۶۹۲	۸۷۶	۳۷۷۲	انواع نوشابه
۱۵۸۰	۱۳۶۷	۱۱۶۳	۷۸۲	۲۹۶	۱۲۳۱	غذاهای آماده و تنقلات
۱۱۹۸	۱۱۳۰	۱۳۵۱	۷۷۲	۲۶۹	۱۰۶۰	دخانی‌ها
۱۷۵۸	۱۶۲۴	۱۵۲۲	۱۱۳۸	۳۱۲	۱۴۸۰	



## ۲-۴- متوسط انواع هزینه‌های خوراکی و دخانی سالانه یک خانوار روستایی بر حسب وسعت خانوار: ۱۳۹۴ (دنباله) (هزار ریال)

۱۰ نفر و بیش تر	۹ نفر	۸ نفر	۷ نفر	۶ نفر	اقلام خوراکی و دخانی
۱۴۴۴۸۳	۹۳۶۷۶	۱۷۰۸۸	۱۴۱۰۷	۷۷۰۹۲	جمع .....
					آرد، رشته، غلات، نان و فراورده‌های
۳۶۳۷۶	۲۷۰۱۲	۲۶۴۷۳	۲۳۴۷۴	۲۰۹۴۱	آن .....
۶۹۵۸	۴۸۲۲	۵۰۷۰	۳۹۰۸	۳۳۹۲	آرد و رشته .....
۱۴۸۲۵	۹۶۱۰	۱۰۱۱۵	۸۷۷۸	۸۰۸۳	غلات .....
۱۳۳۵۵	۱۱۸۲۴	۱۰۵۸۱	۱۰۰۲۲	۸۸۰۰	انواع نان .....
۱۲۳۷	۷۵۷	۷۰۷	۷۶۷	۶۶۵	بیسکویت، کیک و ویفر .....
۲۹۰۰۱	۱۹۴۲۵	۱۶۴۵۶	۱۷۴۳۹	۱۵۵۳۲	گوشت .....
۱۶۳۷۹	۹۸۸۷	۸۰۴۰	۹۵۶۹	۸۲۶۳	گوشت دام .....
۹۵۹۵	۷۱۹۵	۶۶۹۵	۶۳۷۱	۵۷۰۶	گوشت پرندگان .....
۳۰۲۸	۲۳۴۲	۱۷۲۱	۱۴۹۸	۱۵۶۲	گوشت حیوانات دریایی .....
۲۲۲۲۳	۸۶۸۳	۹۱۲۶	۹۰۹۶	۸۱۹۶	شیر و فراورده‌های آن و تخم پرندگان
۱۳۳۲۹	۲۳۹۷	۴۱۸۱	۳۸۰۹	۳۲۲۲	انواع شیر .....
۶۲۶۷	۴۳۴۳	۳۲۷۴	۳۶۳۵	۳۳۸۴	فراورده‌های شیر .....
۲۶۲۸	۱۹۴۴	۱۶۷۱	۱۶۵۱	۱۵۹۰	انواع تخم پرندگان .....
۵۹۸۹	۴۴۴۱	۴۰۶۰	۳۹۷۰	۳۳۴۷	روغن‌ها و چربی‌ها .....
۲۹۴	۱۲۲	۳۳	۲۶۳	۸۶	روغن‌ها و چربی‌های حیوانی .....
۵۶۹۵	۴۳۱۹	۴۰۲۷	۳۷۰۷	۳۲۶۲	روغن‌های نباتی .....
۱۹۴۰۱	۱۲۶۴۳	۱۲۰۶۹	۱۱۷۶۳	۱۱۰۲۲	میوه‌ها و سبزی‌ها .....
۸۰۸۴	۴۴۳۱	۴۳۰۸	۴۷۲۹	۴۵۲۴	انواع میوه .....
۱۱۲۰۲	۸۱۵۸	۷۶۹۳	۶۹۸۲	۶۴۳۷	انواع سبزی .....
					میوه‌ها و سبزی‌های آماده (برای مصرف
۱۱۵	۵۳	۶۸	۵۳	۶۰	در منزل) .....
۷۳۵۶	۴۸۸۰	۴۳۶۷	۴۳۰۷	۴۲۳۶	خشکبار و حبوب .....
۳۳۷۸	۲۱۵۶	۲۰۲۰	۲۱۷۰	۲۱۳۵	خشکبار .....
۳۹۷۸	۲۷۲۴	۲۳۴۷	۲۱۳۷	۲۱۰۰	حبوب .....
					قند، شکر، شیرینی‌ها، چای، قهوه و
۱۱۹۷۴	۸۱۹۸	۶۷۳۵	۶۶۳۸	۶۰۳۱	کاکائو .....
۴۷۶۲	۲۷۵۸	۲۷۶۰	۲۴۵۴	۲۱۷۴	قند و شکر .....
۳۲۸۵	۲۵۴۳	۱۴۵۸	۱۷۳۵	۱۷۰۰	انواع شیرینی‌ها و مرباها .....
۳۹۲۷	۲۸۹۷	۲۵۱۶	۲۴۴۹	۲۱۵۶	چای، قهوه و کاکائو .....
					ادویه‌ها، چاشنی‌ها و سایر ترکیب‌های
۴۷۹۴	۲۹۲۰	۳۲۳۰	۲۸۲۵	۲۶۴۸	خوراکی .....
۱۱۸۵	۹۹۵	۱۰۰۹	۹۱۷	۸۶۰	انواع ادویه .....
۳۶۰۸	۱۹۲۴	۲۲۲۱	۱۹۰۸	۱۷۸۸	چاشنی‌ها و سایر ترکیب‌های خوراکی .....
۷۳۷۰	۵۴۷۴	۴۵۷۱	۴۵۹۵	۵۱۴۰	نوشابه‌ها، غذاهای آماده و دخانی‌ها .....
۲۸۲۳	۲۰۱۱	۲۰۱۴	۱۸۰۳	۱۸۴۹	انواع نوشابه .....
۶۷۸	۴۸۲	۷۹۸	۶۰۹	۱۴۸۶	غذاهای آماده و تنقلات .....
۳۸۷۰	۲۹۸۱	۱۷۵۹	۲۱۸۳	۱۸۰۴	دخانی‌ها .....

## ۵-۲- متوسط انواع هزینه‌های غیر خوراکی سالانه یک خانوار روستایی بر حسب تعداد افراد شاغل خانوار: ۱۳۹۴ (هزار ریال)

۵ نفر شاغل و بیش تر	۴ نفر شاغل	۳ نفر شاغل	۲ نفر شاغل	۱ نفر شاغل	بدون فرد شاغل	کل	اقلام غیر خوراکی
۷,۱۰	۵,۷۴	۴,۹۴	۴,۲۱	۳,۸۲	۲,۴۹	۳,۶۷	متوسط تعداد افراد در خانوارها.
۱۴۱۰۳۵	۱۳۳۷۰۸	۱۲۳۶۲۱	۱۰۹۶۰۹	۹۳۳۰۱	۵۴۲۶۲	۱۹۲۰۵	جمع .....
۱۴۹۵۳	۱۵۱۹۲	۱۳۴۶۶	۹۸۱۴	۸۶۷۲	۳۴۲۹	۸۰۰۰	پوشاک و کفش .....
۱۱۶۶۱	۱۱۵۳۸	۱۰۳۰۱	۷۵۵۶	۶۷۴۸	۲۷۰۸	۶۲۰۸	پوشاک و تعمیرات آن .....
۳۲۹۱	۳۶۵۳	۳۱۶۵	۲۲۵۸	۱۹۲۴	۷۲۱	۱۷۹۱	انواع کفش و تعمیرات آن .....
۳۴۶۹۳	۲۹۳۰۳	۲۹۸۹۱	۲۸۹۶۱	۲۷۴۴۴	۲۱۱۱۳	۲۶۴۰۵	مسکن .....
۱۹۸۶۶	۱۶۷۷۲	۱۸۱۶۹	۱۸۶۳۰	۱۹۰۷۲	۱۵۰۹۸	۱۸۰۱۲	اجاره‌بها و سایر هزینه‌های منزل مسکونی .....
۱۴۸۲۷	۱۲۵۳۱	۱۱۷۲۱	۱۰۳۳۰	۸۳۷۲	۶۰۱۵	۸۳۹۳	آب و فاضلاب، سوخت و روشنایی منزل مسکونی .....
۱۵۸۵۵	۱۴۱۲۳	۱۱۷۳۲	۱۰۵۳۱	۸۳۶۵	۴۶۵۰	۸۱۳۴	لوازم، اثاث و خدمات خانوار . مبلمان، اثاث، فرش و کفپوش و تعمیرات آن‌ها .....
۳۲۳۲	۲۱۰۱	۱۴۸۶	۱۹۳۴	۱۱۰۸	۵۷۱	۱۱۵۸	تعمیرات آن‌ها .....
۱۰۲۱	۱۰۹۶	۱۱۳۵	۹۰۸	۵۳۶	۳۴۷	۵۹۲	لوازم و اثاث منزل .....
۲۸۴۷	۳۹۶۱	۲۶۷۷	۲۱۱۳	۱۷۲۰	۷۷۶	۱۶۴۹	وسایل حرارتی و پخت و پز، یخچال و سایر وسایل عمده .....
۲۴۲۵	۱۷۳۸	۱۵۹۷	۱۳۳۴	۱۱۰۶	۶۶۶	۱۰۸۰	ظروف، لوازم آشپزخانه و سایر وسایل منزل و تعمیرات آن‌ها ..
۶۳۲۹	۵۱۲۴	۴۶۵۲	۴۱۷۶	۳۸۳۹	۲۲۴۲	۳۵۹۴	کالاها و لوازم مصرفی بی‌دوام و کم‌دوام منزل .....
۰	۱۰۲	۱۸۶	۶۷	۵۶	۴۸	۶۲	خدمات خانگی .....
۲۰۴۲۸	۲۰۶۴۵	۱۷۸۷۹	۱۶۴۵۹	۱۴۲۷۵	۱۱۳۸۰	۱۴۲۵۰	بهداشت و درمان .....
۱۲۳۰۹	۱۵۰۰۲	۱۲۴۳۵	۱۱۷۴۵	۱۰۱۶۹	۸۵۱۳	۱۰۲۲۷	هزینه‌های بهداشتی و درمانی .. هزینه بیمه‌های اجتماعی و درمانی .....
۸۱۱۹	۵۶۴۳	۵۴۴۵	۴۷۱۴	۴۱۰۶	۲۸۶۷	۴۰۲۳	حمل و نقل و ارتباطات .....
۳۱۱۱۷	۳۱۲۳۳	۲۷۵۴۳	۲۲۲۷۳	۱۸۳۷۸	۷۵۶۰	۱۷۱۹۳	حمل و نقل .....
۲۳۸۶۲	۲۴۱۹۴	۲۱۵۱۹	۱۷۱۴۰	۱۴۲۲۰	۵۵۴۷	۱۳۲۲۸	ارتباطات .....
۷۲۵۴	۷۰۳۹	۶۰۲۴	۵۱۳۲	۴۱۵۸	۲۰۱۳	۳۹۶۵	تفریحات، سرگرمی‌ها و خدمات فرهنگی .....
۲۸۱۴	۲۵۹۰	۲۳۰۱	۳۸۱۳	۲۹۹۷	۱۲۶۴	۲۶۸۷	تفریحات و سرگرمی‌ها .....
۱۱۶۷	۱۰۳۳	-۱۷۵	۱۱۷۳	۹۳۵	۴۰۳	۷۹۸	تحصیل و آموزش .....
۱۶۴۷	۱۵۵۷	۲۴۷۶	۲۶۴۰	۲۰۶۳	۸۶۱	۱۸۸۹	کالاها و خدمات متفرقه خانوار .....
۲۸۱۷۶	۲۰۶۲۳	۲۰۸۰۹	۱۷۷۵۹	۱۳۱۷۰	۴۸۶۵	۱۲۵۳۶	خدمات شخصی و وسایل آرایشی .....
۳۸۵۳	۳۶۳۸	۳۹۵۷	۳۰۶۹	۲۶۴۹	۱۲۶۶	۲۴۸۱	لوازم زینتی و شخصی .....
۸۵۳۲	۴۳۷۴	۳۵۱۷	۱۵۹۳	۶۵۴	۴۶۹	۹۹۰	هزینه‌های هتل، مسافر خانه و مسافرت‌های دستجمعی .....
۱۷۶	۶۳۹	۵۸۳	۹۲۳	۵۹۳	۳۸۴	۵۹۶	خدمات مالی و حقوقی .....
۱۹۶۵	۵۲۴	۳۸۷	۵۸۰	۵۶۶	۱۰۳	۴۵۸	هزینه‌های مذهبی .....
۴۶۸۰	۱۹۴۴	۱۴۶۲	۱۵۱۳	۹۷۴	۶۳۵	۱۰۳۶	هزینه‌های متفرقه .....
۸۹۷۱	۹۵۰۵	۱۰۹۰۴	۱۰۰۸۰	۷۷۳۴	۲۰۰۷	۶۹۷۵	



## ۶-۲- متوسط انواع هزینه‌های خوراکی و دخانی سالانه یک خانوار روستایی بر حسب تعداد افراد شاغل خانوار: ۱۳۹۴ (هزار ریال)

۵ نفر شاغل و بیشتر	۴ نفر شاغل	۳ نفر شاغل	۲ نفر شاغل	۱ نفر شاغل	بدون فرد شاغل	کل	اقلام خوراکی و دخانی
۱۱۸۱۲۹	۱۰۰۹۹۸	۸۹۳۱۵	۷۴۴۶۶	۵۷۶۸۱	۳۵۹۱۸	۵۷۷۷۸	جمع
							آرد، رشته، غلات، نان و
۳۲۱۵۲	۲۷۷۷۹	۲۲۵۹۴	۱۹۱۴۰	۱۴۹۹۵	۹۶۲۰	۱۵۰۴۷	فراورده‌های آن
۳۷۹۶	۳۷۹۹	۳۲۱۰	۲۳۴۶	۱۸۶۲	۱۲۰۸	۱۸۹۰	آرد و رشته
۱۲۲۸۵	۱۱۳۴۳	۹۰۷۳	۸۵۶۳	۶۵۸۶	۴۰۳۷	۶۵۲۸	غلات
۱۴۹۸۴	۱۲۰۰۸	۹۸۱۵	۷۷۰۲	۵۹۸۲	۴۱۷۱	۶۱۵۲	انواع نان
۱۰۸۷	۶۲۹	۴۹۵	۵۲۹	۵۶۶	۲۰۳	۴۷۶	بیسکویت، کیک و ویفر
۲۲۵۹۶	۲۱۱۴۷	۱۹۵۲۲	۱۵۴۳۵	۱۱۲۷۳	۶۶۳۸	۱۱۴۶۴	گوشت
۱۴۵۸۲	۱۲۶۶۲	۱۱۶۷۴	۸۶۵۶	۵۶۵۱	۲۷۲۳	۵۸۹۱	گوشت دام
۶۸۸۳	۷۲۸۷	۶۷۲۲	۵۵۹۳	۴۴۹۴	۳۲۵۷	۴۵۴۴	گوشت پرندگان
۱۱۳۱	۱۱۹۸	۱۱۲۷	۱۱۸۶	۱۱۲۸	۶۵۸	۱۰۳۰	گوشت حیوانات دریایی
							شیر و فراورده‌های آن و تخم
۲۰۲۳۴	۱۲۸۶۳	۹۷۸۲	۸۶۱۴	۵۹۷۴	۳۶۸۳	۶۲۱۵	پرندگان
۱۳۹۰۳	۷۸۰۴	۴۸۵۳	۴۱۴۴	۱۸۲۶	۱۰۲۰	۲۲۹۸	انواع شیر
۴۰۸۲	۲۸۹۳	۳۲۰۴	۲۹۲۴	۲۹۵۲	۱۸۶۴	۲۷۱۳	فراورده‌های شیر
۲۲۴۸	۲۱۶۶	۱۷۲۵	۱۵۴۵	۱۱۹۶	۷۹۹	۱۲۰۴	انواع تخم پرندگان
۴۷۳۲	۴۵۲۸	۳۸۸۶	۳۱۳۳	۲۵۹۶	۱۷۶۲	۲۵۸۹	روغن‌ها و چربی‌ها
۷۱۱	۳۵۷	۲۸۳	۲۳۲	۱۶۹	۷۷	۱۶۸	روغن‌ها و چربی‌های حیوانی
۴۰۲۱	۴۱۷۲	۳۶۰۲	۲۹۰۱	۲۴۲۷	۱۶۸۶	۲۴۲۱	روغن‌های نباتی
۱۴۴۹۲	۱۳۵۳۷	۱۳۰۷۸	۱۱۱۷۶	۹۰۴۲	۵۷۸۶	۸۹۱۸	میوه‌ها و سبزی‌ها
۶۰۴۸	۵۵۳۸	۵۸۱۰	۴۸۴۲	۳۹۱۷	۲۴۳۷	۳۸۴۹	انواع میوه
۸۴۱۰	۷۹۶۳	۷۲۳۲	۶۲۹۴	۵۰۸۸	۳۳۲۲	۵۰۳۴	انواع سبزی
							میوه‌ها و سبزی‌های آماده (برای
۳۴	۳۶	۳۶	۴۰	۳۷	۲۸	۳۵	مصرف در منزل)
۴۱۱۸	۴۸۲۱	۴۵۵۱	۳۹۲۹	۳۲۸۸	۱۹۳۰	۳۱۶۴	خشکبار و حبوب
۱۶۰۱	۲۳۸۳	۲۴۰۸	۲۱۱۷	۱۷۵۳	۹۰۶	۱۶۵۶	خشکبار
۲۵۱۷	۲۴۳۷	۲۱۴۲	۱۸۱۲	۱۵۳۵	۱۰۲۴	۱۵۰۸	حبوب
							قند، شکر، شیرینی‌ها، چای،
۱۰۰۲۳	۸۲۷۵	۷۳۶۷	۵۹۹۹	۴۵۳۵	۳۰۴۵	۴۶۴۲	قهوه و کاکائو
۴۱۷۵	۳۰۳۴	۲۳۵۷	۱۹۱۰	۱۴۲۲	۱۰۵۱	۱۴۹۵	قند و شکر
۲۲۴۱	۲۳۱۳	۲۴۰۷	۱۹۱۵	۱۵۴۱	۸۱۹	۱۴۹۱	انواع شیرینی‌ها و مرباها
۳۶۰۸	۲۹۲۸	۲۶۰۳	۲۱۷۴	۱۵۷۲	۱۱۷۶	۱۶۵۶	چای، قهوه و کاکائو
							ادویه‌ها، چاشنی‌ها و سایر
۲۸۰۴	۲۷۶۲	۲۷۳۳	۲۳۳۹	۲۰۵۶	۱۲۶۷	۱۹۶۶	ترکیب‌های خوراکی
۷۹۷	۸۸۲	۹۷۸	۷۹۰	۶۷۸	۴۰۷	۶۵۲	انواع ادویه
							چاشنی‌ها و سایر ترکیب‌های
۲۰۰۷	۱۸۸۰	۱۷۵۵	۱۵۴۹	۱۳۷۸	۸۶۰	۱۳۱۴	خوراکی
							نوشابه‌ها، غذاهای آماده و
۶۹۷۸	۵۲۸۶	۵۸۰۲	۴۷۰۱	۳۹۲۱	۲۱۸۷	۳۷۷۲	دخانی‌ها
۱۵۴۴	۱۵۰۳	۱۶۳۲	۱۴۱۷	۱۳۵۸	۶۹۶	۱۲۳۱	انواع نوشابه
۱۱۴۰	۱۱۹۷	۱۵۶۱	۱۳۱۸	۱۰۹۶	۶۸۱	۱۰۶۰	غذاهای آماده و تنقلات
۴۲۹۴	۲۵۸۶	۲۶۰۹	۱۹۶۷	۱۴۶۸	۸۱۰	۱۴۸۰	دخانی‌ها

## ۷-۲- متوسط انواع هزینه‌های غیر خوراکی سالانه یک خانوار روستایی بر حسب گروه شغلی سرپرست خانوار: ۱۳۹۴ (هزار ریال)

کارکنان خدماتی و فروشندگان	کارمندان امور اداری و دفتری	تکنیسین‌ها و دستیاران	متخصصان (علمی و فنی)	قانونگذاران، مقامات عالی‌رتبه و مدیران	کل	اقلام غیر خوراکی
۴,۰۳	۳,۸۲	۴,۰۴	۴,۱۵	۳,۸۵	۳,۶۷	متوسط تعداد افراد در خانوارها .....
۱۲۲۹۳۱	۱۵۱۰۱۸	۱۳۶۷۷۹	۱۹۳۱۶۸	۲۱۷۰۵۲	۱۹۲۰۵	جمع .....
۹۹۱۷	۱۱۱۳۷	۱۰۷۲۰	۱۶۰۶۸	۱۷۳۸۳	۸۰۰۰	پوشاک و کفش .....
۷۷۲۹	۹۲۶۷	۸۹۱۵	۱۲۵۴۸	۱۳۱۰۹	۶۲۰۸	پوشاک و تعمیرات آن .....
۲۱۸۸	۱۸۷۰	۱۸۰۶	۳۵۲۱	۴۲۷۴	۱۷۹۱	انواع کفش و تعمیرات آن .....
۳۷۹۰۸	۳۵۴۳۹	۳۴۶۳۰	۳۸۷۶۵	۳۵۶۹۹	۲۶۴۰۵	مسکن .....
۲۸۲۷۲	۲۷۰۱۸	۲۴۷۲۱	۲۵۴۳۸	۲۴۸۸۴	۱۸۰۱۲	اجاره‌بها و سایر هزینه‌های منزل مسکونی .....
۹۶۳۶	۸۴۲۱	۹۹۰۹	۱۳۳۲۷	۱۰۸۱۵	۸۳۹۳	آب و فاضلاب، سوخت و روشنایی منزل مسکونی .....
۹۰۸۸	۹۲۹۶	۹۰۶۸	۱۴۴۲۶	۱۴۳۹۰	۸۱۳۴	لوازم، اثاث و خدمات خانوار .....
۱۰۷۰	۱۶۱۴	۹۸۴	۲۳۰۸	۲۲۴۰	۱۱۵۸	میلمان، اثاث، فرش و کفپوش و تعمیرات آن‌ها .....
۶۱۷	۳۲۱	۴۶۸	۱۴۳۲	۳۸۳	۵۹۲	لوازم و اثاث منزل .....
۲۲۶۸	۹۶۳	۱۵۹۵	۳۰۲۶	۳۱۴۲	۱۶۴۹	وسایل حرارتی و پخت و پز، یخچال و سایر وسایل عمده .....
۷۵۹	۱۴۰۷	۷۵۸	۲۴۳۲	۳۲۱۸	۱۰۸۰	ظروف، لوازم آشپزخانه و سایر وسایل منزل و تعمیرات آن‌ها .....
۴۳۱۱	۴۸۹۴	۵۱۸۰	۵۱۹۰	۵۳۵۳	۳۵۹۴	کالاها و لوازم مصرفی بی‌دوام و کم‌دوام منزل .....
۶۲	۹۶	۸۳	۳۹	۵۵	۶۲	خدمات خانگی .....
۱۶۸۸۰	۲۱۰۶۹	۱۸۶۸۴	۳۱۸۵۳	۲۰۳۴۴	۱۴۲۵۰	بهداشت و درمان .....
۱۱۵۰۵	۹۰۴۷	۱۱۴۱۴	۱۵۴۵۱	۹۹۹۷	۱۰۲۲۷	هزینه‌های بهداشتی و درمانی .....
۵۳۷۵	۱۲۰۲۳	۷۲۶۹	۱۶۴۰۲	۱۰۳۴۷	۴۰۲۳	هزینه بیمه‌های اجتماعی و درمانی .....
۲۶۶۷۰	۲۸۸۵۷	۳۳۳۸۴	۳۱۷۹۹	۸۴۷۹۴	۱۷۱۹۳	حمل و نقل و ارتباطات .....
۲۱۲۴۰	۲۱۸۵۹	۲۷۱۶۴	۲۳۳۲۲	۷۸۷۵۰	۱۳۲۲۸	حمل و نقل .....
۵۴۳۰	۶۹۹۸	۶۲۲۰	۸۴۷۷	۶۰۴۵	۳۹۶۵	ارتباطات .....
۳۴۳۹	۶۳۹۶	۴۲۰۵	۸۲۵۶	۷۵۶۴	۲۶۸۷	تفریحات، سرگرمی‌ها و خدمات فرهنگی .....
۱۰۴۶	۱۰۶۷	۱۰۲۶	۱۶۹۹	۳۸۴۷	۷۹۸	تفریحات و سرگرمی‌ها .....
۲۳۹۳	۵۳۲۹	۳۱۷۹	۶۵۵۸	۳۷۱۸	۱۸۸۹	تحصیل و آموزش .....
۱۹۰۳۰	۳۸۸۲۵	۲۶۰۸۸	۵۲۰۰۰	۳۶۸۷۷	۱۲۵۳۶	کالاها و خدمات متفرقه خانوار .....
۳۳۶۳	۴۴۳۱	۳۷۲۸	۴۱۰۸	۴۹۴۳	۲۴۸۱	خدمات شخصی و وسایل آرایشی .....
۱۲۴۶	۱۰۴۹	۶۱۷	۹۹۶	۵۵۰۸	۹۹۰	لوازم زینتی و شخصی .....
۶۹۳	۱۶۵۷	۹۲۷	۲۳۳۹	۶۵۴	۵۹۶	هزینه‌های هتل، مسافرخانه و مسافرت‌های دستجمعی .....
۱۲۴۹	۱۶۳۲	۲۵۹۲	۶۹۸	۴۸۱	۴۵۸	خدمات مالی و حقوقی .....
۱۱۲۹	۱۱۷۳	۱۳۸۹	۱۳۵۰	۱۱۹۰	۱۰۳۶	هزینه‌های مذهبی .....
۱۱۳۵۱	۲۸۸۸۳	۱۶۸۳۵	۴۲۵۰۸	۲۴۱۰۱	۶۹۷۵	هزینه‌های متفرقه .....



۲-۷- متوسط انواع هزینه‌های غیر خوراکی سالانه یک خانوار روستایی بر حسب گروه شغلی سرپرست خانوار: ۱۳۹۴ (دنباله)

(هزار ریال)

غیر شاغل	سایر و اظهار نشده	کارگران ساده	متصدیان و مونتاژکاران ماشین‌آلات و دستگاه‌ها و رانندگان وسایل نقلیه	صنعتگران و کارکنان مشاغل مربوط	کارکنان ماهر کشاورزی، جنگلداری و ماهیگیری	اقلام غیر خوراکی
۲,۸۵	۳,۸۱	۴,۱۱	۴,۱۴	۳,۸۳	۳,۹۵	متوسط تعداد افراد در خانوارها .....
۶۴۹۱۹	۱۴۴۵۹۰	۷۴۱۵۰	۱۱۴۳۶۷	۱۱۰۵۳۵	۹۱۹۰۵	جمع .....
۴۴۳۶	۸۹۰۹	۷۰۷۶	۱۰۶۶۶	۹۵۸۷	۱۰۵۲۶	پوشاک و کفش .....
۳۴۵۷	۶۷۱۹	۵۴۹۹	۸۵۱۷	۷۵۴۴	۷۹۹۸	پوشاک و تعمیرات آن .....
۹۷۹	۲۱۸۹	۱۵۷۷	۲۱۴۹	۲۰۴۳	۲۵۲۷	انواع کفش و تعمیرات آن .....
۲۳۰۰۴	۳۴۶۵۶	۲۳۷۲۴	۳۱۲۳۳	۳۲۹۵۱	۲۵۸۲۳	مسکن .....
۱۶۰۷۲	۲۷۸۰۷	۱۶۳۵۰	۲۲۴۹۲	۲۴۴۶۸	۱۵۵۶۳	اجاره‌بها و سایر هزینه‌های منزل مسکونی .....
۶۹۳۲	۶۸۴۹	۷۳۷۴	۸۷۴۱	۸۴۸۳	۱۰۲۶۰	آب و فاضلاب، سوخت و روشنایی منزل مسکونی .....
۵۵۶۴	۶۵۸۳	۶۶۹۳	۱۰۷۶۰	۸۹۸۶	۱۰۶۱۵	لوازم، اثاث و خدمات خانوار .....
۷۴۸	۱۱۰۰	۷۴۲	۱۷۸۴	۱۳۲۹	۱۶۷۰	میلمان، اثاث، فرش و کفیوش و تعمیرات آن‌ها .....
۳۹۴	۱۳۷	۴۱۷	۱۱۱۴	۵۸۴	۷۷۸	لوازم و اثاث منزل .....
۱۱۱۳	۷۲۹	۱۱۷۵	۱۹۴۷	۱۵۴۰	۲۴۳۰	وسایل حرارتی و پخت و پز، یخچال و سایر وسایل عمده .....
۷۰۳	۱۷۲	۷۹۳	۱۱۹۹	۱۲۱۴	۱۶۶۱	ظروف، لوازم آشپزخانه و سایر وسایل منزل و تعمیرات آن‌ها .....
۲۵۵۶	۴۴۴۶	۳۵۲۹	۴۶۴۹	۴۲۱۴	۳۹۹۰	کالاها و لوازم مصرفی بی‌دوام و کم‌دوام منزل .....
۵۰	۰	۳۶	۶۶	۱۰۵	۸۶	خدمات خانگی .....
۱۲۹۸۷	۱۸۸۹۸	۱۱۰۰۶	۱۷۷۰۸	۱۵۳۵۹	۱۵۲۴۴	بهداشت و درمان .....
۹۷۸۱	۱۰۰۸۴	۷۳۲۵	۱۱۵۰۲	۱۰۳۸۹	۱۲۲۰۴	هزینه‌های بهداشتی و درمانی .....
۳۲۰۵	۸۸۱۳	۳۶۸۱	۶۲۰۶	۴۹۷۰	۳۰۴۰	هزینه بیمه‌های اجتماعی و درمانی .....
۱۰۳۹۰	۳۳۳۸۲	۱۳۶۸۳	۲۱۱۹۲	۲۳۶۶۶	۲۰۲۹۴	حمل و نقل و ارتباطات .....
۷۷۴۶	۲۸۳۶۱	۱۰۲۰۴	۱۵۹۰۷	۱۸۶۸۵	۱۵۷۸۴	حمل و نقل .....
۲۶۴۵	۵۰۲۱	۳۴۷۹	۵۲۸۴	۴۹۸۱	۴۵۱۱	ارتباطات .....
۱۶۱۲	۵۱۱۵	۲۳۸۱	۳۷۶۵	۳۵۷۷	۲۹۵۷	تفریحات، سرگرمی‌ها و خدمات فرهنگی .....
۴۸۴	۱۹۶۰	۶۵۱	۱۱۰۸	۱۳۹۵	۸۵۸	تفریحات و سرگرمی‌ها .....
۱۱۲۹	۳۱۵۵	۱۷۳۰	۲۶۵۸	۲۱۸۲	۲۰۹۹	تحصیل و آموزش .....
۶۹۸۶	۳۷۰۴۸	۹۵۸۷	۱۹۰۴۲	۱۶۴۱۰	۱۳۴۴۵	کالاها و خدمات متفرقه خانوار .....
۱۶۲۳	۳۱۶۵	۲۴۷۸	۳۲۶۵	۳۱۳۶	۲۶۶۴	خدمات شخصی و وسایل آرایشی .....
۷۵۵	۵۴۰	۵۰۱	۱۰۶۳	۸۳۱	۱۵۹۱	لوازم زینتی و شخصی .....
۴۷۸	۰	۲۳۰	۵۳۱	۶۳۲	۹۲۱	هزینه‌های هتل، مسافرخانه و مسافرت‌های دستجمعی .....
۱۴۴	۸۶۸	۲۰۴	۴۲۵	۱۵۰۴	۴۶۹	خدمات مالی و حقوقی .....
۷۱۲	۱۰۶۹	۶۴۶	۱۰۶۸	۹۴۲	۱۶۸۹	هزینه‌های مذهبی .....
۳۲۷۴	۳۱۴۰۶	۵۵۲۷	۱۲۶۹۰	۹۳۶۵	۶۱۱۱	هزینه‌های متفرقه .....

## ۸-۲- متوسط انواع هزینه‌های خوراکی و دخانی سالانه یک خانوار روستایی بر حسب گروه شغلی سرپرست خانوار: ۱۳۹۴

(هزار ریال)

کارکنان خدماتی و فروشندگان	کارمندان امور اداری و دفتری	تکنیسین‌ها و دستیاران	متخصصان (علمی و فنی)	قانونگذاران، مقامات عالی‌رتبه و مدیران	کل	اقلام خوراکی و دخانی
۶۳۳۸۳	۷۳۷۷۸	۶۹۸۸۰	۸۰۱۷۹	۷۱۴۴۵	۵۷۷۷۸	جمع آرد، رشته، غلات، نان و فراورده‌های آن
۱۵۵۷۲	۱۵۹۵۴	۱۶۶۵۳	۱۹۵۷۷	۱۴۷۷۰	۱۵۰۴۷	آرد و رشته
۱۶۲۴	۱۴۹۹	۱۸۳۰	۱۵۲۰	۱۵۴۰	۱۸۹۰	غلات
۶۸۷۸	۷۳۸۵	۷۸۶۸	۱۰۸۷۷	۶۳۸۷	۶۵۲۸	انواع نان
۶۴۱۰	۶۱۷۹	۶۳۱۷	۶۴۶۱	۵۸۴۶	۶۱۵۲	بیسکویت، کیک و ویفر
۶۶۰	۸۹۱	۶۳۸	۷۱۸	۹۹۷	۴۷۶	گوشت
۱۲۴۳۳	۱۶۸۴۶	۱۴۶۹۷	۱۷۱۳۶	۱۶۷۵۴	۱۱۴۶۴	گوشت دام
۶۰۷۴	۷۸۵۵	۷۷۸۰	۸۴۳۸	۸۴۰۱	۵۸۹۱	گوشت پرندگان
۴۸۸۱	۵۵۶۸	۵۱۷۷	۵۹۷۱	۶۰۲۲	۴۵۴۴	گوشت حیوانات دریایی
۱۴۷۸	۳۴۲۲	۱۷۴۰	۲۷۲۷	۲۳۳۰	۱۰۳۰	شیر و فراورده‌های آن و تخم پرندگان
۶۷۴۶	۷۸۲۶	۷۵۸۰	۷۹۲۲	۶۹۲۸	۶۲۱۵	انواع شیر
۲۰۱۰	۲۲۱۴	۲۲۱۵	۲۴۰۸	۲۰۲۳	۲۲۹۸	فراورده‌های شیر
۳۵۴۰	۴۱۵۲	۴۰۵۷	۴۰۹۳	۳۵۸۱	۲۷۱۳	انواع تخم پرندگان
۱۱۹۶	۱۴۶۰	۱۳۰۸	۱۴۲۱	۱۳۲۳	۱۲۰۴	روغن‌ها و چربی‌ها
۲۶۱۱	۲۵۹۳	۲۶۷۲	۳۰۲۷	۲۴۱۲	۲۵۸۹	روغن‌ها و چربی‌های حیوانی
۱۵۶	.	۸۱	۱۳۱	.	۱۶۸	روغن‌های نباتی
۲۴۵۴	۲۵۹۳	۲۵۹۰	۲۸۹۶	۲۴۱۲	۲۴۲۱	میوه‌ها و سبزی‌ها
۱۰۶۳۵	۱۲۸۱۴	۱۱۴۱۷	۱۴۸۷۶	۱۲۲۱۸	۸۹۱۸	انواع میوه
۴۹۲۷	۵۲۲۶	۵۳۲۵	۶۸۱۳	۵۸۵۷	۳۸۴۹	انواع سبزی
۵۶۵۰	۷۵۴۰	۶۰۲۳	۷۹۴۷	۶۳۰۴	۵۰۳۴	میوه‌ها و سبزی‌های آماده (برای مصرف در منزل)
۵۸	۴۸	۶۹	۱۱۶	۵۶	۳۵	خشکبار و حبوب
۴۰۹۱	۵۰۸۷	۳۹۳۷	۴۳۴۶	۴۴۸۳	۳۱۶۴	خشکبار
۲۳۹۵	۳۲۳۸	۲۱۲۴	۲۴۸۰	۲۸۵۴	۱۶۵۶	حبوب
۱۶۹۶	۱۸۴۹	۱۸۱۳	۱۸۶۶	۱۶۲۹	۱۵۰۸	قند، شکر، شیرینی‌ها، چای، قهوه و کاکائو
۴۹۰۱	۵۰۵۷	۵۳۱۳	۶۰۸۲	۵۶۴۸	۴۶۴۲	قند و شکر
۱۴۰۱	۱۲۲۸	۱۵۴۵	۱۲۴۰	۱۴۳۰	۱۴۹۵	انواع شیرینی‌ها و مرباها
۱۹۵۳	۲۲۴۴	۲۱۸۱	۲۶۷۹	۲۷۶۰	۱۴۹۱	چای، قهوه و کاکائو
۱۵۴۷	۱۵۸۵	۱۵۸۷	۲۱۶۲	۱۴۵۸	۱۶۵۶	ادویه‌ها، چاشنی‌ها و سایر ترکیب‌های خوراکی
۲۲۹۷	۲۶۱۰	۲۶۳۴	۲۷۹۴	۲۶۹۹	۱۹۶۶	انواع ادویه
۷۰۴	۹۳۵	۸۲۸	۱۰۲۵	۱۰۳۵	۶۵۲	چاشنی‌ها و سایر ترکیب‌های خوراکی
۱۵۹۳	۱۶۷۵	۱۸۰۵	۱۷۶۹	۱۶۶۳	۱۳۱۴	نوشابه‌ها، غذاهای آماده و دخانی‌ها
۴۰۹۷	۴۹۹۱	۴۹۷۷	۴۴۲۰	۵۵۳۳	۳۷۷۲	انواع نوشابه
۱۵۹۷	۱۸۹۷	۱۸۴۲	۱۹۹۵	۱۹۲۳	۱۲۳۱	غذاهای آماده و تنقلات
۱۲۶۸	۲۰۶۶	۱۷۳۶	۲۱۸۸	۲۸۴۳	۱۰۶۰	دخانی‌ها
۱۲۳۲	۱۰۲۸	۱۴۰۰	۲۳۸	۷۶۷	۱۴۸۰	



## ۸-۲- متوسط انواع هزینه‌های خوراکی و دخانی سالانه یک خانوار روستایی بر حسب گروه شغلی سرپرست خانوار: ۱۳۹۴ (دنباله)

(هزار ریال)

غیر شاغل	سایر و اظهار نشده	کارگران ساده	متصدیان و مونتاژکاران ماشین‌آلات و دستگاه‌ها و رانندگان وسایل نقلیه	صنعتگران و کارکنان مشاغل مربوط	کارکنان ماهر کشاورزی، جنگلداری و ماهیگیری	اقلام خوراکی و دخانی
۴۱۹۰۶	۷۲۶۶۱	۵۳۲۰۸	۶۵۶۵۱	۵۸۸۲۷	۷۳۵۴۹	جمع
						آرد، رشته، غلات، نان و فرآورده‌های آن
۱۱۲۸۱	۱۷۰۷۶	۱۴۶۴۳	۱۶۱۸۸	۱۴۲۱۹	۱۹۱۲۸	آرد و رشته
۱۴۱۳	۱۸۱۹	۱۹۷۲	۱۷۵۳	۱۴۵۱	۲۶۰۸	غلات
۴۸۰۶	۸۳۳۹	۵۶۲۱	۷۰۶۳	۶۰۲۸	۸۸۵۲	انواع نان
۴۸۲۶	۶۱۸۴	۶۴۹۱	۶۶۷۱	۶۰۷۲	۷۱۸۱	بیسکویت، کیک و ویفر
۲۳۶	۷۳۴	۵۵۹	۷۰۰	۶۶۹	۴۸۸	گوشت
۷۸۵۰	۱۶۱۴۲	۹۳۰۶	۱۲۷۴۶	۱۱۴۴۴	۱۶۱۲۰	گوشت دام
۳۴۶۵	۷۵۲۱	۴۱۶۰	۶۰۲۸	۵۷۳۲	۹۷۳۸	گوشت پرندگان
۳۵۸۹	۵۵۳۴	۴۳۱۱	۵۲۲۵	۴۵۵۰	۵۳۹۵	گوشت حیوانات دریایی
۷۹۶	۳۰۸۷	۸۳۵	۱۴۹۳	۱۱۶۲	۹۸۷	شیر و فرآورده‌های آن و تخم پرندگان
۴۳۳۱	۷۹۴۲	۵۸۰۵	۶۷۸۰	۶۵۲۰	۸۱۳۴	انواع شیر
۱۲۶۷	۲۱۲۸	۱۷۷۶	۲۰۹۷	۱۷۸۹	۴۱۵۸	فرآورده‌های شیر
۲۱۴۳	۴۵۹۳	۲۸۱۱	۳۳۷۶	۳۵۰۴	۲۵۱۹	انواع تخم پرندگان
۹۲۰	۱۲۲۰	۱۲۱۸	۱۳۰۶	۱۲۲۶	۱۴۵۷	روغن‌ها و چربی‌ها
۲۰۰۱	۲۹۲۴	۲۵۵۱	۲۷۹۳	۲۵۴۷	۳۲۰۹	روغن‌ها و چربی‌های حیوانی
۹۱	۳۲۹	۱۱۴	۱۲۵	۱۸۱	۳۲۳	روغن‌های نباتی
۱۹۱۰	۲۵۹۵	۲۴۳۷	۲۶۶۸	۲۳۶۷	۲۸۸۷	میوه‌ها و سبزی‌ها
۶۶۵۲	۱۲۹۸۱	۸۱۲۰	۱۰۵۴۶	۹۵۵۵	۱۰۶۰۵	انواع میوه
۲۸۱۵	۶۱۷۶	۳۲۵۱	۴۵۵۱	۴۱۵۵	۴۷۳۶	انواع سبزی
۳۸۰۷	۶۷۸۴	۴۸۴۳	۵۹۵۹	۵۳۵۵	۵۸۳۰	میوه‌ها و سبزی‌های آماده (برای مصرف در منزل)
۳۰	۲۰	۲۵	۳۶	۴۵	۳۹	خشکبار و حبوب
۲۲۶۹	۴۰۷۴	۲۸۵۴	۳۶۰۷	۳۴۰۵	۳۹۱۱	خشکبار
۱۰۹۵	۲۱۳۴	۱۳۹۸	۱۹۰۸	۱۸۱۵	۲۱۴۰	حبوب
۱۱۷۴	۱۹۴۰	۱۴۵۶	۱۶۹۹	۱۵۹۰	۱۷۷۲	قند، شکر، شیرینی‌ها، چای، قهوه و کاکائو
۳۴۸۵	۵۵۱۰	۴۲۰۶	۵۰۳۹	۴۵۴۲	۶۰۴۴	قند و شکر
۱۱۷۶	۱۲۸۳	۱۴۱۷	۱۵۶۳	۱۲۸۹	۱۹۹۲	انواع شیرینی‌ها و مرباها
۹۹۴	۲۴۷۳	۱۲۶۳	۱۷۴۷	۱۷۵۰	۱۸۷۹	چای، قهوه و کاکائو
۱۳۱۴	۱۷۵۵	۱۵۲۷	۱۷۲۸	۱۵۰۳	۲۱۷۲	ادویه‌ها، چاشنی‌ها و سایر ترکیب‌های خوراکی
۱۴۹۹	۲۲۷۱	۱۹۱۸	۲۳۹۳	۲۰۲۳	۲۲۳۲	انواع ادویه
۴۸۷	۷۱۴	۶۰۹	۷۷۶	۶۲۶	۷۹۵	چاشنی‌ها و سایر ترکیب‌های خوراکی
۱۰۱۲	۱۵۵۷	۱۳۰۹	۱۶۱۷	۱۳۹۷	۱۴۳۷	نوشابه‌ها، غذاهای آماده و دخانی‌ها
۲۵۳۹	۳۷۴۲	۳۸۰۴	۵۵۵۹	۴۵۷۲	۴۱۶۵	انواع نوشابه
۸۳۴	۱۷۵۹	۱۳۱۱	۱۶۹۷	۱۴۳۰	۱۲۵۹	غذاهای آماده و تنقلات
۷۲۹	۱۸۷۲	۸۰۷	۲۱۱۳	۱۱۳۴	۱۱۱۱	دخانی‌ها
۹۷۷	۱۱۱	۱۶۸۶	۱۷۵۰	۲۰۰۹	۱۷۹۶	

۹-۲- متوسط انواع هزینه‌های غیر خوراکی سالانه یک خانوار روستایی بر حسب فعالیت اصلی محل کار سرپرست خانوار: ۱۳۹۴ (هزار ریال)

صنعت	استخراج معدن	شیلات	کشاورزی، شکار و جنگلداری	کل	اقلام غیر خوراکی
۳/۸۵	۴/۲۴	۴/۹۱	۳/۹۴	۳/۶۷	متوسط تعداد افراد در خانوارها .....
۱۲۲۵۸۱	۱۳۱۱۰۶	۱۰۵۷۶	۹۰۳۳۹	۱۹۲۰۵	جمع .....
۹۶۱۰	۱۰۵۰۹	۷۰۹۵	۹۵۸۶	۸۰۰۰	پوشاک و کفش .....
۷۵۶۲	۸۰۸۳	۶۲۱۰	۷۲۹۰	۶۲۰۸	پوشاک و تعمیرات آن .....
۲۰۴۸	۲۴۲۷	۸۸۴	۲۲۹۶	۱۷۹۱	انواع کفش و تعمیرات آن .....
۳۴۵۷۳	۲۷۹۴۸	۲۷۱۸۹	۲۴۲۳۲	۲۶۴۰۵	مسکن .....
۲۶۲۴۴	۱۸۲۰۴	۱۸۴۳۶	۱۴۸۴۸	۱۸۰۱۲	اجاره‌بها و سایر هزینه‌های منزل مسکونی آب و فاضلاب، سوخت و روشنایی منزل مسکونی .....
۸۳۲۹	۹۷۴۳	۸۷۵۴	۹۳۸۴	۸۳۹۳	لوازم، اثاث و خدمات خانوار .....
۹۳۴۴	۱۰۰۴۷	۸۹۳۳	۹۵۱۹	۸۱۳۴	میلان، اثاث، فرش و کفیوش و تعمیرات آن‌ها .....
۱۳۳۸	۱۸۱۹	۱۴۲۷	۱۴۱۹	۱۱۵۸	لوازم و اثاث منزل .....
۷۱۹	۵۱۶	۱۷۳	۶۷۲	۵۹۲	وسایل حرارتی و پخت و پز، یخچال و سایر وسایل عمده .....
۱۶۴۷	۲۵۹۶	۱۵۴۶	۲۱۱۱	۱۶۴۹	ظروف، لوازم آشپزخانه و سایر وسایل منزل و تعمیرات آن‌ها .....
۱۲۱۰	۷۷۷	۶۵۰	۱۴۶۵	۱۰۸۰	کالاها و لوازم مصرفی بی‌دوام و کم‌دوام منزل .....
۴۳۲۴	۴۳۰۴	۵۱۳۶	۳۷۸۰	۳۵۹۴	خدمات خانگی .....
۱۰۸	۳۴	۰	۷۲	۶۲	بهداشت و درمان .....
۱۷۲۲۵	۱۹۵۷۴	۱۲۴۸۱	۱۳۸۳۵	۱۴۲۵۰	هزینه‌های بهداشتی و درمانی .....
۱۰۱۵۳	۱۰۲۷۶	۶۱۲۹	۱۰۹۱۲	۱۰۲۲۷	هزینه بیمه‌های اجتماعی و درمانی .....
۷۰۷۲	۹۲۹۷	۶۳۵۲	۲۹۲۲	۴۰۲۳	حمل و نقل و ارتباطات .....
۲۶۲۹۹	۳۲۲۶۰	۹۲۲۲	۱۸۵۵۰	۱۷۱۹۳	حمل و نقل .....
۲۱۲۸۰	۲۶۸۶۷	۵۴۳۷	۱۴۳۳۸	۱۳۲۲۸	ارتباطات .....
۵۰۱۹	۵۳۹۳	۳۷۸۶	۴۲۱۱	۳۹۶۵	تفریحات، سرگرمی‌ها و خدمات فرهنگی .....
۳۲۹۷	۲۹۸۳	۲۱۷۲	۲۷۵۴	۲۶۸۷	تفریحات و سرگرمی‌ها .....
۱۲۵۸	۱۰۱۶	۴۲۶	۷۹۲	۷۹۸	تحصیل و آموزش .....
۲۰۴۰	۱۹۶۷	۱۷۴۶	۱۹۶۱	۱۸۸۹	کالاها و خدمات متفرقه خانوار .....
۲۲۲۳۳	۲۷۷۸۵	۱۳۴۸۳	۱۱۸۵۴	۱۲۵۳۶	خدمات شخصی و وسایل آرایشی .....
۳۰۳۶	۳۱۶۴	۲۷۸۰	۲۵۴۶	۲۴۸۱	لوازم زینتی و شخصی .....
۱۲۸۶	۷۵۱	۹۱۹	۱۲۸۷	۹۹۰	هزینه‌های هتل، مسافرخانه و مسافرت‌های دستجمعی .....
۷۹۳	۱۸۴	۱۵۸	۷۵۳	۵۹۶	خدمات مالی و حقوقی .....
۲۰۲۷	۳۸۷	۳۶	۳۸۱	۴۵۸	هزینه‌های مذهبی .....
۹۵۴	۱۱۵۷	۶۷۴	۱۴۴۵	۱۰۳۶	هزینه‌های متفرقه .....
۱۴۱۳۷	۲۲۱۴۳	۸۹۱۵	۵۴۴۲	۶۹۷۵	



۹-۲- متوسط انواع هزینه‌های غیر خوراکی سالانه یک خانوار روستایی بر حسب فعالیت اصلی محل کار سرپرست خانوار: ۱۳۹۴ (دنباله)

اقلام غیر خوراکی	تأمین برق، گاز و آب	ساختمان	عمده‌فروشی، خرده‌فروشی، تعمیر وسایل نقلیه موتوری و موتورسیکلت و کالاهای شخصی و خانگی	هتل و رستوران
متوسط تعداد افراد در خانوارها .....	۴/۲۷	۴/۱۵	۴/۰۸	۳/۵۷
جمع .....	۱۴۳۷۴۱	۱۱۴۳۰	۱۱۱۱۷۰	۹۰۷۵۵
پوشاک و کفش .....	۱۲۳۱۱	۷۸۴۴	۹۹۹۵	۷۲۲۳
پوشاک و تعمیرات آن .....	۹۵۰۶	۶۱۳۳	۷۷۹۶	۵۲۶۰
انواع کفش و تعمیرات آن .....	۲۸۰۶	۱۷۱۱	۲۱۹۸	۱۹۶۳
مسکن .....	۳۳۴۵۹	۲۶۷۳۳	۳۳۵۷۶	۳۴۹۸۸
اجاره‌بها و سایر هزینه‌های منزل مسکونی .....	۲۴۴۲۸	۱۸۷۰۳	۲۳۷۲۶	۲۵۴۶۸
آب و فاضلاب، سوخت و روشنایی منزل مسکونی .....	۹۰۳۱	۸۰۳۰	۹۸۵۰	۹۵۲۰
لوازم، اثاث و خدمات خانوار .....	۱۱۱۴۱	۷۰۸۵	۹۵۸۴	۸۸۰۹
مبلمان، اثاث، فرش و کفپوش و تعمیرات آن‌ها .....	۲۵۷۴	۷۹۸	۱۲۵۰	۱۵۷۵
لوازم و اثاث منزل .....	۶۱۳	۴۷۰	۶۳۳	۱۹۶
وسایل حرارتی و پخت و پز، یخچال و سایر وسایل عمده .....	۱۷۸۴	۱۱۰۷	۲۱۸۰	۱۸۰۳
ظروف، لوازم آشپزخانه و سایر وسایل منزل و تعمیرات آن‌ها .....	۱۳۰۴	۹۰۸	۹۵۸	۹۶۸
کالاهای لوازم مصرفی بی‌دوام و کم‌دوام منزل .....	۴۸۰۴	۳۷۵۷	۴۴۷۳	۴۲۳۹
خدمات خانگی .....	۶۲	۴۶	۸۹	۲۷
بهداشت و درمان .....	۲۵۹۹۸	۱۱۵۳۲	۱۴۷۸۵	۱۶۵۹۸
هزینه‌های بهداشتی و درمانی .....	۱۴۲۱۹	۸۱۵۹	۱۰۵۳۶	۱۲۱۶۷
هزینه بیمه‌های اجتماعی و درمانی .....	۱۱۷۸۰	۳۳۷۲	۴۲۴۸	۴۴۳۱
حمل و نقل و ارتباطات .....	۲۷۴۲۹	۱۶۴۵۵	۲۵۶۴۱	۵۰۱۸
حمل و نقل .....	۲۱۹۶۴	۱۲۸۲۱	۲۰۴۰۶	۵۷۴
ارتباطات .....	۵۴۶۵	۳۶۳۴	۵۲۳۴	۴۴۴۴
تفریحات، سرگرمی‌ها و خدمات فرهنگی .....	۳۹۴۹	۲۶۵۳	۳۳۰۳	۳۰۲۲
تفریحات و سرگرمی‌ها .....	۷۴۹	۷۷۰	۹۷۰	۹۴۵
تحصیل و آموزش .....	۳۲۰۱	۱۸۸۲	۲۳۳۳	۲۰۷۶
کالاهای و خدمات متفرقه خانوار .....	۲۹۴۶۰	۹۱۲۸	۱۴۹۸۷	۱۵۰۹۷
خدمات شخصی و وسایل آرایشی .....	۳۱۴۹	۲۷۴۵	۳۳۸۱	۳۲۴۴
لوازم زینتی و شخصی .....	۲۹۲	۶۸۶	۱۱۲۶	۷۰۴
هزینه‌های هتل، مسافرخانه و مسافرت‌های دستجمعی .....	۲۰۸	۲۵۸	۶۶۸	۶۵۹
خدمات مالی و حقوقی .....	۳۳۸	۲۱۹	۱۰۳۷	۱۱۸۳
هزینه‌های مذهبی .....	۹۴۷	۶۹۷	۱۰۸۴	۱۱۷۰
هزینه‌های متفرقه .....	۲۴۵۲۶	۴۵۲۳	۷۶۹۱	۸۱۳۷



۹-۲- متوسط انواع هزینه‌های غیر خوراکی سالانه یک خانوار روستایی بر حسب فعالیت اصلی محل کار سرپرست خانوار: ۱۳۹۴

(دنباله) (هزار ریال)

بهداشت و مددکاری اجتماعی	آموزش	اداره امور عمومی، دفاع و تأمین اجتماعی اجباری	مستغلات، اجاره و فعالیت‌های کسب و کار	واسطه‌گری‌های مالی	حمل و نقل، انبارداری و ارتباطات	اقلام غیر خوراکی
۴/۱۰	۴/۰۹	۴/۱۱	۴/۱۲	۳/۶۹	۴/۱۳	متوسط تعداد افراد در خانوارها .....
۱۸۱۷۲۴۹	۱۷۸۱۸۱	۱۵۸۱۴۶۹	۱۲۳۳۸۱	۱۶۸۱۴۴۶	۱۱۰۳۷۰	جمع .....
۱۷۰۶۴	۱۴۴۵۱	۱۱۱۴۷	۹۴۰۸	۳۹۱۲	۱۰۷۲۸	پوشاک و کفش .....
۱۳۴۳۰	۱۱۵۸۱	۸۸۳۲	۷۸۴۵	۳۴۷۹	۸۵۴۴	پوشاک و تعمیرات آن .....
۳۶۳۴	۲۸۷۱	۲۳۱۵	۱۵۶۳	۴۳۳	۲۱۸۴	انواع کفش و تعمیرات آن .....
۳۲۶۲۵	۳۵۷۷۱	۴۰۰۷۵	۳۲۳۰۵	۴۸۵۰۶	۳۱۰۷۹	مسکن .....
						اجاره‌بها و سایر هزینه‌های منزل .....
۲۴۲۱۲	۲۲۶۷۷	۳۳۲۱۸	۲۳۳۰۳	۳۶۸۸۶	۲۲۳۲۱	مسکونی .....
						آب و فاضلاب، سوخت و روشنایی منزل .....
۸۴۱۳	۱۳۰۹۴	۶۸۵۸	۹۰۰۲	۱۱۶۲۰	۸۷۵۸	مسکونی .....
۱۴۳۱۰	۱۳۸۰۷	۸۴۵۰	۱۰۰۹۲	۶۴۹۹	۱۰۶۳۹	لوازم، اثاث و خدمات خانوار .....
						مبلمان، اثاث، فرش و کفپوش و تعمیرات .....
۴۵۳۳	۱۹۶۹	۱۲۶۰	۱۳۶۸	۱۱۴۵	۱۶۴۰	آن‌ها .....
۱۶۹۷	۹۴۳	۹۳۳	۲۸۹	۱۰	۱۱۲۰	لوازم و اثاث منزل .....
						وسایل حرارتی و پخت و پز، یخچال و .....
۱۹۶۱	۳۳۱۳	۹۵۸	۲۲۸۸	۳۱۴	۲۰۰۲	سایر وسایل عمده .....
						ظروف، لوازم آشپزخانه و سایر وسایل .....
۸۶۵	۲۴۳۵	۶۹۰	۸۴۰	۱۲۰	۱۲۶۹	منزل و تعمیرات آن‌ها .....
						کالاها و لوازم مصرفی بی‌دوام و کم‌دوام .....
۵۲۱۵	۵۰۶۰	۴۵۷۵	۵۲۹۹	۴۸۵۵	۴۵۳۶	منزل .....
۳۸	۸۷	۳۴	۸	۵۶	۷۳	خدمات خانگی .....
۲۹۰۶۷	۲۵۷۱۱	۲۳۸۹۸	۱۹۳۱۹	۲۰۳۶۵	۱۶۶۹۰	بهداشت و درمان .....
۱۲۷۰۲	۱۰۲۸۲	۱۲۲۱۲	۱۱۶۰۲	۹۹۸۱	۱۱۰۵۶	هزینه‌های بهداشتی و درمانی .....
۱۶۳۶۵	۱۵۴۲۹	۱۱۶۸۶	۷۷۱۶	۱۰۳۸۴	۵۶۳۴	هزینه بیمه‌های اجتماعی و درمانی .....
۳۴۰۸۷	۳۲۲۵۳	۲۹۹۶۵	۲۵۹۹۳	۳۴۶۷۰	۱۹۲۵۵	حمل و نقل و ارتباطات .....
۲۵۷۵۲	۲۴۹۷۵	۲۳۸۱۲	۲۰۸۷۸	۲۶۶۹۸	۱۳۸۵۲	حمل و نقل .....
۸۳۳۶	۷۲۷۹	۶۱۵۳	۵۱۱۵	۷۹۷۲	۵۴۰۳	ارتباطات .....
						تفریحات، سرگرمی‌ها و خدمات .....
۷۶۳۱	۶۵۴۶	۶۰۸۵	۴۸۶۸	۷۶۳۳	۳۹۵۴	فرهنگی .....
۱۳۳۷	۱۷۱۰	۱۵۶۶	۱۴۳۵	۱۶۱۴	۱۲۳۳	تفریحات و سرگرمی‌ها .....
۶۲۹۴	۴۸۳۶	۴۵۱۹	۳۴۳۳	۶۰۱۹	۲۷۲۱	تحصیل و آموزش .....
۵۲۴۶۶	۴۹۶۴۲	۳۸۸۴۹	۲۱۳۹۶	۴۶۸۶۲	۱۸۰۲۴	کالاها و خدمات متفرقه خانوار .....
۴۱۳۸	۳۶۰۰	۳۵۲۵	۳۷۵۴	۶۴۴۲	۳۲۳۶	خدمات شخصی و وسایل آرایشی .....
۲۰۸۷	۵۲۹	۵۷۰	-۱۷۲	-۴۱۶	۱۱۸۷	لوازم زینتی و شخصی .....
						هزینه‌های هتل، مسافرخانه و .....
۲۷۳۴	۱۷۶۱	۶۰۱	۳۲۰	۰	۵۴۰	مسافرت‌های دستجمعی .....
۲۲۲۵	۶۵۰	۲۴۰۹	۳۰۰	۲۸۵	۳۷۲	خدمات مالی و حقوقی .....
۱۸۰۱	۱۵۱۲	۹۶۱	۹۷۷	۷۶۶	۱۰۳۲	هزینه‌های مذهبی .....
۳۹۴۸۱	۴۱۵۸۸	۳۰۷۸۳	۱۶۲۱۸	۳۹۷۸۳	۱۱۶۵۶	هزینه‌های متفرقه .....





۹-۲- متوسط انواع هزینه‌های غیر خوراکی سالانه یک خانوار روستایی بر حسب فعالیت اصلی محل کار سرپرست خانوار: ۱۳۹۴

(دنباله)

(هزار ریال)

غیر شاغل	سایر و اظهار نشده	دفاتر مرکزی	سازمان‌ها و هییت‌های برون مرزی	خانوارهای معمولی دارای مستخدم	سایر فعالیت‌های خدمات عمومی، اجتماعی و شخصی	اقلام غیر خوراکی
۲/۸۵	۰/۰۰	۴/۰۶	۰/۰۰	۳/۵۹	۳/۷۴	متوسط تعداد افراد در خانوارها .....
۶۴۹۷۹	.	۱۵۱۴۵۲	.	۹۳۹۷۴	۱۰۵۰۳۷	جمع .....
۴۴۳۶	.	۱۰۴۸۸	.	۵۰۳۶	۸۳۸۹	پوشاک و کفش .....
۳۴۵۷	.	۷۴۱۰	.	۳۵۰۶	۶۹۲۱	پوشاک و تعمیرات آن .....
۹۷۹	.	۳۰۷۸	.	۱۵۳۰	۱۴۶۸	انواع کفش و تعمیرات آن .....
۲۳۰۰۴	.	۲۵۵۵۹	.	۲۸۲۹۸	۳۳۱۵۸	مسکن .....
۱۶۰۷۲	.	۱۸۷۷۶	.	۲۱۱۱۱	۲۴۶۵۶	اجاره‌بها و سایر هزینه‌های منزل مسکونی .....
۶۹۳۲	.	۶۷۸۳	.	۷۱۸۷	۸۵۰۲	آب و فاضلاب، سوخت و روشنایی منزل مسکونی .....
۵۵۶۴	.	۵۳۳۶	.	۱۱۱۶۵	۶۴۲۳	لوازم، اثاث و خدمات خانوار .....
۷۴۸	.	.	.	۱۷۸۴	۴۰۲	مبلمان، اثاث، فرش و کفپوش و تعمیرات آن‌ها .....
۳۹۴	.	۱۴۴۸	.	۱۰۰۴	۲۹۹	لوازم و اثاث منزل .....
۱۱۱۳	.	۳۹۴	.	۳۲۶۹	۱۸۲۱	وسایل حرارتی و پخت و پز، یخچال و سایر وسایل عمده .....
۷۰۳	.	۱۶۱	.	۱۱۱۹	۴۵۶	ظروف، لوازم آشپزخانه و سایر وسایل منزل و تعمیرات آن‌ها .....
۲۵۵۶	.	۳۳۳۳	.	۳۹۳۰	۳۴۰۸	کالاها و لوازم مصرفی بی‌دوام و کم‌دوام منزل .....
۵۰	.	.	.	۵۸	۳۷	خدمات خانگی .....
۱۲۹۸۷	.	۲۵۱۲۵	.	۱۱۵۴۵	۲۰۱۳۳	بهداشت و درمان .....
۹۷۸۱	.	۲۳۵۳	.	۹۰۸۸	۱۶۱۵۵	هزینه‌های بهداشتی و درمانی .....
۳۲۰۵	.	۲۲۷۷۲	.	۲۴۵۷	۳۹۷۸	هزینه بیمه‌های اجتماعی و درمانی .....
۱۰۳۹۰	.	۳۶۵۹۸	.	۱۸۹۸۱	۱۹۷۰۱	حمل و نقل و ارتباطات .....
۷۷۴۶	.	۳۰۲۲۸	.	۱۴۸۰۱	۱۴۴۱۹	حمل و نقل .....
۲۶۴۵	.	۶۳۷۰	.	۴۱۸۰	۵۲۸۲	ارتباطات .....
۱۶۱۲	.	۴۴۵۲	.	۳۶۷۸	۲۴۷۹	تفریحات، سرگرمی‌ها و خدمات فرهنگی .....
۴۸۴	.	۴۳۷	.	۲۴۲۴	۹۷۸	تفریحات و سرگرمی‌ها .....
۱۱۲۹	.	۴۰۱۵	.	۱۲۵۳	۱۵۰۱	تحصیل و آموزش .....
۶۹۸۶	.	۴۳۸۹۳	.	۱۵۲۷۱	۱۴۷۵۴	کالاها و خدمات متفرقه خانوار .....
۱۶۲۳	.	۳۱۱۹	.	۲۷۹۹	۲۷۹۱	خدمات شخصی و وسایل آرایشی .....
۷۵۵	.	.	.	۱۷۷۴	۹۶۲	لوازم زینتی و شخصی .....
۴۷۸	.	.	.	۱۱۶۶	۱۰۱۹	هزینه‌های هتل، مسافر خانه و مسافرت‌های دستجمعی .....
۱۴۴	.	۵۲۷	.	۳۱۹	۱۴۳۸	خدمات مالی و حقوقی .....
۷۱۲	.	۸۲۸	.	۱۸۱۸	۹۰۳	هزینه‌های مذهبی .....
۳۲۷۴	.	۳۹۴۱۹	.	۷۳۹۵	۷۶۴۱	هزینه‌های متفرقه .....

۱۰-۲- متوسط انواع هزینه‌های خوراکی و دخانی سالانه یک خانوار روستایی بر حسب فعالیت اصلی محل کار سرپرست خانوار: ۱۳۹۴ (هزار ریال)

صنعت	استخراج معدن	شیلات	کشاورزی، شکار و جنگلداری	کل	اقلام خوراکی و دخانی
۵۹۶۳۴	۶۵۸۲۱	۶۶۲۲۵	۶۷۵۶۷	۵۷۷۷۸	جمع.....
					آرد، رشته، غلات، نان و فراورده‌های آن.....
۱۴۲۲۶	۱۵۳۹۵	۱۷۱۵۰	۱۷۸۲۳	۱۵۰۴۷	.....
۱۴۸۸	۱۸۴۸	۲۹۷۴	۲۳۸۸	۱۸۹۰	آرد و رشته.....
۶۱۰۰	۶۸۷۵	۷۳۱۹	۷۸۹۶	۶۵۲۸	غلات.....
۶۰۰۶	۵۹۰۵	۶۱۶۰	۷۰۳۷	۶۱۵۲	انواع نان.....
۶۳۲	۷۶۶	۶۹۷	۵۰۲	۴۷۶	بیسکویت، کیک و ویفر.....
۱۱۴۰۹	۱۳۹۳۱	۱۶۴۱۸	۱۴۱۸۷	۱۱۴۶۴	گوشت.....
۵۵۰۴	۶۷۵۲	۴۲۵۲	۸۳۴۸	۵۸۹۱	گوشت دام.....
۴۷۶۳	۵۵۶۳	۴۸۶۳	۵۰۳۱	۴۵۴۴	گوشت پرندگان.....
۱۱۴۳	۱۶۱۶	۷۳۰۳	۸۰۸	۱۰۳۰	گوشت حیوانات دریایی.....
۶۴۱۴	۷۴۶۱	۵۴۵۶	۷۵۳۱	۶۲۱۵	شیر و فراورده‌های آن و تخم پرندگان.....
۱۸۷۰	۲۲۷۸	۱۵۰۴	۳۶۶۱	۲۲۹۸	انواع شیر.....
۳۳۲۷	۳۸۵۸	۲۷۳۴	۲۴۷۷	۲۷۱۳	فراورده‌های شیر.....
۱۲۱۷	۱۳۲۵	۱۲۱۸	۱۳۹۳	۱۲۰۴	انواع تخم پرندگان.....
۲۵۵۶	۲۶۸۴	۲۶۶۲	۳۰۴۷	۲۵۸۹	روغن‌ها و چربی‌ها.....
۱۶۵	.	.	۲۷۷	۱۶۸	روغن‌ها و چربی‌های حیوانی.....
۲۳۹۱	۲۶۸۴	۲۶۶۲	۲۷۷۰	۲۴۲۱	روغن‌های نباتی.....
۹۸۲۸	۱۰۵۸۶	۹۴۳۲	۹۷۹۲	۸۹۱۸	میوه‌ها و سبزی‌ها.....
۴۱۹۴	۴۷۰۷	۳۵۸۴	۴۳۰۸	۳۸۴۹	انواع میوه.....
۵۵۷۹	۵۸۶۴	۵۸۳۱	۵۴۵۰	۵۰۳۴	انواع سبزی.....
					میوه‌ها و سبزی‌های آماده (برای مصرف در منزل).....
۵۵	۱۵	۱۸	۳۴	۳۵	.....
۳۲۹۹	۳۰۱۵	۳۲۲۴	۳۶۱۳	۳۱۶۴	خشکبار و حبوب.....
۱۷۳۲	۱۳۷۹	۱۲۳۷	۱۹۳۵	۱۶۵۶	خشکبار.....
۱۵۶۷	۱۶۳۶	۱۹۸۷	۱۶۷۸	۱۵۰۸	حبوب.....
					قند، شکر، شیرینی‌ها، چای، قهوه و کاکائو.....
۴۶۰۹	۵۵۶۶	۳۷۹۳	۵۵۱۶	۴۶۴۲	.....
۱۳۰۷	۱۷۱۳	۱۶۰۱	۱۸۴۲	۱۴۹۵	قند و شکر.....
۱۷۹۶	۲۰۴۹	۷۸۸	۱۶۷۸	۱۴۹۱	انواع شیرینی‌ها و مرباها.....
۱۵۰۵	۱۸۰۴	۱۴۰۴	۱۹۹۵	۱۶۵۶	چای، قهوه و کاکائو.....
					ادویه‌ها، چاشنی‌ها و سایر ترکیب‌های خوراکی.....
۲۱۲۹	۲۳۶۶	۲۷۷۸	۲۰۷۷	۱۹۶۶	.....
۶۳۶	۶۸۱	۸۲۰	۷۳۵	۶۵۲	انواع ادویه.....
۱۴۹۳	۱۶۸۴	۱۹۵۷	۱۳۴۱	۱۳۱۴	چاشنی‌ها و سایر ترکیب‌های خوراکی.....
۵۱۶۴	۴۸۱۷	۵۳۱۲	۳۹۸۲	۳۷۷۲	نوشابه‌ها، غذاهای آماده و دخانی‌ها.....
۱۳۴۷	۱۶۷۷	۲۴۵۷	۱۲۱۷	۱۲۳۱	انواع نوشابه.....
۱۹۸۸	۱۹۷۵	۱۱۴۲	۹۹۵	۱۰۶۰	غذاهای آماده و تنقلات.....
۱۸۳۰	۱۱۶۶	۱۷۱۳	۱۷۷۰	۱۴۸۰	دخانی‌ها.....



۱۰-۲- متوسط انواع هزینه‌های خوراکی و دخانی سالانه یک خانوار روستایی بر حسب فعالیت اصلی محل کار سرپرست خانوار: ۱۳۹۴ (دنباله)

اقلام خوراکی و دخانی	تأمین برق، گاز و آب	ساختمان	عمده‌فروشی، خرده‌فروشی، تعمیر وسایل نقلیه موتوری و موتورسیکلت و کالاهای شخصی و خانگی	هتل و رستوران
<b>جمع</b>	۶۱۰۸۱	۵۵۹۲۴	۶۵۷۷۹	۵۶۰۷۳
آرد، رشته، غلات، نان و فرآورده‌های آن	۱۶۱۵۰	۱۴۸۷۷	۱۵۹۲۰	۱۵۵۷۸
آرد و رشته	۲۰۸۲	۲۰۰۷	۱۸۰۲	۱۲۸۲
غلات	۷۲۱۶	۵۶۹۸	۶۹۳۳	۸۰۹۱
انواع نان	۶۰۹۳	۶۵۸۱	۶۵۰۱	۵۵۳۷
بیسکویت، کیک و ویفر	۷۵۸	۵۹۱	۶۸۴	۶۶۷
گوشت	۱۳۱۲۸	۹۹۳۱	۱۳۵۳۸	۸۵۲۳
گوشت دام	۵۵۹۰	۴۵۱۱	۷۱۱۴	۳۹۸۹
گوشت پرندگان	۴۷۷۰	۴۵۲۷	۴۹۵۴	۳۶۶۵
گوشت حیوانات دریایی	۲۷۶۸	۸۹۲	۱۴۷۱	۸۶۸
شیر و فرآورده‌های آن و تخم پرندگان	۵۷۵۶	۶۰۵۵	۶۹۵۴	۵۹۹۵
انواع شیر	۱۶۰۹	۱۶۹۹	۲۱۳۲	۱۵۹۳
فرآورده‌های شیر	۲۸۰۵	۳۱۲۳	۳۵۳۵	۳۲۵۴
انواع تخم پرندگان	۱۳۴۲	۱۲۳۳	۱۲۸۸	۱۱۴۷
روغن‌ها و چربی‌ها	۲۵۹۷	۲۵۲۸	۲۷۶۲	۱۸۸۲
روغن‌ها و چربی‌های حیوانی	۱۹	۱۲۲	۱۸۹	۲۹
روغن‌های نباتی	۲۵۷۸	۲۴۱۶	۲۵۷۳	۱۸۵۳
میوه‌ها و سبزی‌ها	۹۸۰۴	۸۷۱۵	۱۰۷۶۳	۸۹۳۵
انواع میوه	۳۹۴۲	۳۵۸۵	۴۸۸۴	۳۹۴۶
انواع سبزی	۵۸۴۳	۵۱۰۳	۵۸۳۱	۴۹۶۶
میوه‌ها و سبزی‌های آماده (برای مصرف در منزل)	۱۹	۲۶	۴۸	۲۴
خشکبار و حبوب	۳۴۵۱	۳۱۰۸	۳۹۵۷	۲۸۰۶
خشکبار	۱۶۵۹	۱۶۰۷	۲۲۵۹	۱۵۸۴
حبوب	۱۷۹۲	۱۵۰۱	۱۶۹۸	۱۲۲۲
قند، شکر، شیرینی‌ها، چای، قهوه و کاکائو	۴۲۵۴	۴۴۴۹	۵۱۰۵	۳۴۲۹
قند و شکر	۱۴۵۵	۱۴۵۰	۱۵۳۴	۱۱۵۸
انواع شیرینی‌ها و مرباها	۱۵۲۲	۱۴۲۵	۱۹۰۴	۱۲۶۰
چای، قهوه و کاکائو	۱۲۷۷	۱۵۷۴	۱۶۶۷	۱۰۱۱
ادویه‌ها، چاشنی‌ها و سایر ترکیب‌های خوراکی	۲۴۶۶	۲۰۲۴	۲۲۶۵	۱۹۳۴
انواع ادویه	۷۳۲	۶۴۱	۶۹۱	۶۳۷
چاشنی‌ها و سایر ترکیب‌های خوراکی	۱۷۳۴	۱۳۸۳	۱۵۷۵	۱۲۹۷
نوشابه‌ها، غذاهای آماده و دخانی‌ها	۳۴۷۶	۴۲۲۹	۴۵۱۵	۶۹۹۱
انواع نوشابه	۱۸۰۹	۱۳۹۸	۱۶۴۵	۱۴۶۴
غذاهای آماده و تنقلات	۶۲۳	۹۸۳	۱۱۳۰	۴۰۸۵
دخانی‌ها	۱۰۴۴	۱۸۴۷	۱۷۴۰	۱۴۴۱



۱۰-۲- متوسط انواع هزینه‌های خوراکی و دخانی سالانه یک خانوار روستایی بر حسب فعالیت اصلی محل کار سرپرست خانوار: ۱۳۹۴ (دنباله)

بهداشت و مددکاری اجتماعی	آموزش	اداره امور عمومی، دفاع و تأمین اجتماعی اجباری	مستغلات، اجاره و فعالیت‌های کسب و کار	واسطه‌گری‌های مالی	حمل و نقل، انبارداری و ارتباطات	اقلام خوراکی و دخانی
۷۵۹۰۷	۷۷۲۲۷	۶۷۷۶۵	۶۱۰۷۳	۷۹۶۶۸	۶۵۷۹۲	جمع
						آرد، رشته، غلات، نان و فراورده‌های
۱۷۰۱۳	۲۰۰۴۵	۱۵۷۴۵	۱۸۴۶۷	۱۲۰۷۲	۱۶۵۱۲	آن
۱۵۹۹	۱۴۴۹	۱۶۰۶	۳۱۲۳	۱۳۹۲	۱۶۵۴	آرد و رشته
۷۹۲۷	۱۱۳۸۱	۷۰۸۵	۹۳۸۹	۳۶۹۳	۷۴۱۹	غلات
۶۴۰۰	۶۵۱۲	۶۳۰۶	۵۳۳۱	۶۵۷۱	۶۷۵۶	انواع نان
۱۰۸۷	۷۰۲	۷۴۹	۶۲۴	۴۱۵	۶۸۳	بیسکویت، کیک و ویفر
۱۵۳۸۲	۱۶۶۰۶	۱۴۸۵۰	۱۲۷۳۱	۲۱۱۰۰	۱۲۷۵۶	گوشت
۸۳۶۱	۸۳۶۷	۷۴۹۸	۵۶۲۷	۵۹۴۵	۶۰۱۹	گوشت دام
۵۱۱۸	۵۹۶۷	۵۲۵۹	۴۸۶۲	۸۵۷۵	۵۳۰۶	گوشت پرندگان
۱۹۰۴	۲۲۷۲	۲۰۹۴	۲۲۴۲	۶۵۸۰	۱۴۳۱	گوشت حیوانات دریایی
۸۷۸۸	۷۳۶۸	۷۵۲۴	۷۲۲۹	۱۰۱۳۸	۶۷۹۸	شیر و فراورده‌های آن و تخم پرندگان
۲۱۸۷	۲۱۷۸	۲۰۹۲	۲۳۲۹	۳۱۸۰	۲۰۵۰	انواع شیر
۵۱۲۸	۳۷۶۸	۴۲۳۶	۳۷۲۶	۵۳۶۸	۳۴۲۹	فراورده‌های شیر
۱۴۷۴	۱۴۲۲	۱۱۹۵	۱۱۷۴	۱۵۹۰	۱۳۱۹	انواع تخم پرندگان
۲۹۶۰	۲۹۷۵	۲۷۲۹	۲۶۹۸	۲۱۷۷	۲۸۲۳	روغن‌ها و چربی‌ها
۱۴	۱۳۷	۱۳۱	.	.	۱۵۴	روغن‌ها و چربی‌های حیوانی
۲۹۴۶	۲۸۳۷	۲۵۹۸	۲۶۹۸	۲۱۷۷	۲۶۷۰	روغن‌های نباتی
۱۳۲۹۲	۱۳۲۲۴	۱۱۶۶۳	۹۵۲۸	۱۴۹۵۹	۱۰۸۲۷	میوه‌ها و سبزی‌ها
۵۸۷۰	۶۲۵۰	۵۴۳۱	۳۹۳۱	۴۶۹۸	۴۶۷۴	انواع میوه
۷۲۹۰	۶۸۷۹	۶۱۷۹	۵۵۶۱	۱۰۲۲۹	۶۱۰۶	انواع سبزی
۱۳۳	۹۵	۵۳	۳۶	۳۱	۴۷	میوه‌ها و سبزی‌های آماده (برای مصرف در منزل)
۴۵۰۵	۴۳۱۱	۳۶۶۱	۴۲۳۶	۶۴۷۸	۳۷۲۹	خشکبار و حبوب
۲۷۸۰	۲۵۱۵	۲۰۶۱	۲۱۶۴	۳۳۳۹	۲۰۰۸	خشکبار
۱۷۲۶	۱۷۹۶	۱۵۹۹	۲۰۷۳	۳۱۳۸	۱۷۲۱	حبوب
۵۷۹۸	۶۰۴۷	۵۳۱۷	۵۰۱۰	۵۶۵۶	۵۰۳۳	قند، شکر، شیرینی‌ها، چای، قهوه و کاکائو
۱۴۰۸	۱۳۹۵	۱۳۵۳	۱۳۹۹	۱۳۲۳	۱۵۱۰	قند و شکر
۲۸۴۶	۲۵۴۷	۲۲۷۵	۱۸۸۲	۳۱۴۷	۱۷۷۵	انواع شیرینی‌ها و مرباها
۱۵۴۵	۲۱۰۵	۱۶۸۹	۱۷۲۹	۱۱۸۶	۱۷۴۷	چای، قهوه و کاکائو
۳۰۰۶	۲۵۶۲	۲۴۶۳	۳۱۸۴	۲۶۳۴	۲۳۶۸	ادویه‌ها، چاشنی‌ها و سایر ترکیب‌های خوراکی
۹۷۸	۸۳۵	۸۹۳	۱۰۴۴	۷۱۵	۷۷۸	انواع ادویه
۲۰۲۸	۱۷۲۷	۱۵۷۱	۲۱۴۰	۱۹۱۹	۱۵۹۰	چاشنی‌ها و سایر ترکیب‌های خوراکی
۵۱۶۲	۴۰۸۸	۳۸۱۲	۴۹۹۰	۴۴۵۶	۴۹۴۵	نوشابه‌ها، غذاهای آماده و دخانی‌ها
۲۰۱۰	۱۸۴۴	۱۸۹۴	۲۳۵۰	۱۸۶۶	۱۶۲۵	انواع نوشابه
۲۳۶۷	۱۹۱۳	۱۲۱۹	۱۳۰۸	۲۲۰۶	۱۷۲۵	غذاهای آماده و تنقلات
۷۸۴	۳۳۱	۶۹۹	۱۳۳۱	۳۸۴	۱۵۹۴	دخانی‌ها



۱۰-۲- متوسط انواع هزینه‌های خوراکی و دخانی سالانه یک خانوار روستایی بر حسب فعالیت اصلی محل کار سرپرست خانوار: ۱۳۹۴ (دنباله)

غیر شاغل	سایر و اظهار نشده	دفاتر مرکزی	سازمان‌ها و هیئت‌های برون مرزی	خانوارهای معمولی دارای مستخدم	سایر فعالیت‌های خدمات عمومی، اجتماعی و شخصی	اقلام خوراکی و دخانی
۴۱۹۰۶	.	۵۷۶۹۲	.	۵۵۷۵۰	۵۲۴۴۷	جمع
						آرد، رشته، غلات، نان و فرآورده‌های آن
۱۱۲۸۱	.	۱۲۰۸۹	.	۱۷۸۵۸	۱۳۲۱۴	آرد و رشته
۱۴۱۳	.	۱۵۱۱	.	۱۹۹۲	۱۲۹۵	غلات
۴۸۰۶	.	۵۶۱۴	.	۹۶۵۲	۵۴۷۴	انواع نان
۴۸۲۶	.	۴۵۴۸	.	۵۹۰۶	۵۹۷۵	بیسکویت، کیک و ویفر
۲۳۶	.	۴۱۶	.	۳۰۸	۴۷۰	گوشت
۷۸۵۰	.	۱۴۰۰۸	.	۱۰۱۹۵	۹۴۰۱	گوشت دام
۳۴۶۵	.	۴۶۳۲	.	۵۱۴۱	۴۲۵۷	گوشت پرندگان
۳۵۸۹	.	۳۵۹۵	.	۴۴۵۹	۴۰۷۸	گوشت حیوانات دریایی
۷۹۶	.	۵۷۸۱	.	۵۹۴	۱۰۶۶	شیر و فرآورده‌های آن و تخم پرندگان
۴۳۳۱	.	۴۶۶۹	.	۵۴۸۱	۵۵۵۱	انواع شیر
۱۲۶۷	.	۸۴۲	.	۱۷۶۶	۱۲۶۵	فرآورده‌های شیر
۲۱۴۳	.	۲۴۲۹	.	۲۵۶۸	۳۰۸۷	انواع تخم پرندگان
۹۲۰	.	۱۳۹۸	.	۱۱۴۷	۱۱۹۹	روغن‌ها و چربی‌ها
۲۰۰۱	.	۱۸۴۳	.	۲۰۷۴	۲۸۰۳	روغن‌ها و چربی‌های حیوانی
۹۱	.	.	.	.	۱۸۷	روغن‌های نباتی
۱۹۱۰	.	۱۸۴۳	.	۲۰۷۴	۲۶۱۶	میوه‌ها و سبزی‌ها
۶۶۵۲	.	۱۰۳۲۵	.	۸۱۲۹	۸۷۳۴	انواع میوه
۲۸۱۵	.	۵۰۷۱	.	۳۶۰۸	۳۵۵۵	انواع سبزی
۳۸۰۷	.	۵۲۵۴	.	۴۵۰۲	۵۱۳۰	میوه‌ها و سبزی‌های آماده (برای مصرف در منزل)
۳۰	.	.	.	۱۹	۴۸	خشکبار و حبوب
۲۲۶۹	.	۳۲۸۲	.	۱۶۳۵	۲۹۴۲	خشکبار
۱۰۹۵	.	۱۶۴۸	.	۸۵۶	۱۴۲۴	حبوب
۱۱۷۴	.	۱۶۳۴	.	۷۸۰	۱۵۱۸	قند، شکر، شیرینی‌ها، چای، قهوه و کاکائو
۳۴۸۵	.	۳۵۳۳	.	۵۲۱۹	۴۴۷۰	قند و شکر
۱۱۷۶	.	۱۱۳۴	.	۱۱۷۵	۱۱۹۲	انواع شیرینی‌ها و مرباها
۹۹۴	.	۸۷۳	.	۲۲۳۴	۱۵۹۹	چای، قهوه و کاکائو
۱۳۱۴	.	۱۵۲۶	.	۱۸۰۹	۱۶۸۰	ادویه‌ها، چاشنی‌ها و سایر ترکیب‌های خوراکی
۱۴۹۹	.	۲۱۴۶	.	۱۷۲۳	۲۲۰۴	انواع ادویه
۴۸۷	.	۵۳۶	.	۵۲۸	۶۸۳	چاشنی‌ها و سایر ترکیب‌های خوراکی
۱۰۱۲	.	۱۶۱۰	.	۱۱۹۵	۱۵۲۲	نوشابه‌ها، غذاهای آماده و دخانی‌ها
۲۵۳۹	.	۵۷۹۸	.	۳۴۳۶	۳۱۲۸	انواع نوشابه
۸۳۴	.	۲۹۲۶	.	۸۴۱	۱۳۲۰	غذاهای آماده و تنقلات
۷۲۹	.	۱۴۵۵	.	۸۲۰	۵۹۳	دخانی‌ها
۹۷۷	.	۱۴۱۸	.	۱۷۷۵	۱۲۱۵	

۱۱-۲- متوسط انواع هزینه‌های غیر خوراکی سالانه یک خانوار روستایی بر حسب وضع شغلی سرپرست خانوار: ۱۳۹۴ (هزار ریال)

مزد و حقوق‌بگیر عمومی	کارکن مستقل	کارفرما	کل	اقلام غیر خوراکی
۴,۱۳	۴,۰۱	۳,۶۲	۳,۶۷	متوسط تعداد افراد در خانوارها .....
۱۶۶۳۹۶	۹۹۶۳۱	۱۲۵۲۵۷	۱۹۲۰۵	جمع .....
۱۲۸۰۳	۱۰۳۹۶	۱۱۳۹۶	۸۰۰۰	پوشاک و کفش .....
۱۰۱۱۰	۸۰۱۵	۸۶۵۷	۶۲۰۸	پوشاک و تعمیرات آن .....
۲۶۹۴	۲۳۸۱	۲۷۳۹	۱۷۹۱	انواع کفش و تعمیرات آن .....
۳۷۸۰۸	۲۷۷۰۴	۳۰۴۸۸	۲۶۴۰۵	مسکن .....
۲۸۶۵۷	۱۷۶۸۶	۲۰۰۶۴	۱۸۰۱۲	اجاره‌بها و سایر هزینه‌های منزل مسکونی آب و فاضلاب، سوخت و روشنایی منزل مسکونی .....
۹۱۵۱	۱۰۰۱۸	۱۰۴۲۴	۸۳۹۳	لوازم، اثاث و خدمات خانوار .....
۱۰۶۵۴	۱۰۲۰۴	۱۲۶۶۶	۸۱۳۴	مبلمان، اثاث، فرش و کفپوش و تعمیرات آن‌ها .....
۱۸۰۳	۱۵۹۴	۱۹۳۵	۱۱۵۸	لوازم و اثاث منزل .....
۹۹۹	۷۵۸	۱۱۴۸	۵۹۲	وسایل حرارتی و یخت و پز، یخچال و سایر وسایل عمده .....
۲۲۷۳	۲۳۳۴	۲۲۶۳	۱۶۴۹	ظروف، لوازم آشپزخانه و سایر وسایل منزل و تعمیرات آن‌ها .....
۸۰۱	۱۳۴۴	۲۶۰۳	۱۰۸۰	کالاها و لوازم مصرفی بی‌دوام و کم‌دوام منزل .....
۴۷۲۰	۴۰۹۲	۴۵۷۲	۳۵۹۴	خدمات خانگی .....
۵۷	۸۲	۱۴۶	۶۲	بهداشت و درمان .....
۲۴۹۳۶	۱۴۵۳۱	۱۹۶۲۴	۱۴۲۵۰	هزینه‌های بهداشتی و درمانی .....
۱۱۸۹۷	۱۱۲۲۲	۱۶۱۶۵	۱۰۲۲۷	هزینه بیمه‌های اجتماعی و درمانی .....
۱۳۰۳۸	۳۳۰۹	۳۴۵۸	۴۰۲۳	حمل و نقل و ارتباطات .....
۳۱۵۷۲	۱۹۹۸۸	۳۰۰۳۴	۱۷۱۹۳	حمل و نقل .....
۲۴۹۲۵	۱۵۳۳۳	۲۴۳۲۹	۱۳۲۲۸	ارتباطات .....
۶۶۴۷	۴۶۵۵	۵۷۰۵	۳۹۶۵	تفریحات، سرگرمی‌ها و خدمات فرهنگی .....
۵۷۵۹	۳۲۴۵	۲۶۹۸	۲۶۸۷	تفریحات و سرگرمی‌ها .....
۱۲۳۰	۱۱۶۳	-۳۴۶	۷۹۸	تحصیل و آموزش .....
۴۵۳۰	۲۰۸۲	۳۰۴۴	۱۸۸۹	کالاها و خدمات متفرقه خانوار .....
۴۲۸۶۳	۱۳۵۶۲	۱۸۳۵۱	۱۲۵۳۶	خدمات شخصی و وسایل آرایشی .....
۳۵۶۴	۲۷۵۷	۳۵۷۴	۲۴۸۱	لوازم زینتی و شخصی .....
۵۶۰	۱۴۷۱	۲۲۰۴	۹۹۰	هزینه‌های هتل، مسافرخانه و مسافرت‌های دستجمعی .....
۱۲۱۷	۸۵۴	۱۰۹۷	۵۹۶	خدمات مالی و حقوقی .....
۱۵۵۱	۴۵۹	۴۱۸	۴۵۸	هزینه‌های مذهبی .....
۱۲۴۳	۱۴۶۳	۲۰۸۱	۱۰۳۶	هزینه‌های متفرقه .....
۳۴۷۲۷	۶۵۵۸	۸۹۷۶	۶۹۷۵	



مرکز آمار ایران

۱۱-۲- متوسط انواع هزینه‌های غیر خوراکی سالانه یک خانوار روستایی بر حسب وضع شغلی سرپرست خانوار: ۱۳۹۴ (دنباله)  
(هزار ریال)

غیر شاغل	کارکن فامیلی بدون مزد	مزد و حقوق‌بگیر خصوصی	مزد و حقوق‌بگیر تعاونی	اقلام غیر خوراکی
۲,۸۵	۳,۸۷	۴,۰۷	۳,۴۳	متوسط تعداد افراد در خانوارها.....
۶۴۹۷۹	۶۳۹۳۰	۱۷۲۰۱	۱۲۹۶۶۹	جمع.....
۴۴۳۶	۱۰۷۲۰	۷۷۸۶	۱۵۶۴۶	پوشاک و کفش.....
۳۴۵۷	۷۷۲۱	۶۰۹۹	۱۲۱۰۸	پوشاک و تعمیرات آن.....
۹۷۹	۲۹۹۹	۱۶۸۷	۳۵۳۸	انواع کفش و تعمیرات آن.....
۲۳۰۰۴	۲۵۵۴۶	۲۶۳۶۸	۳۴۸۵۹	مسکن.....
۱۶۰۷۲	۱۷۵۷۵	۱۸۷۰۹	۲۵۴۴۳	اجاره‌بها و سایر هزینه‌های منزل مسکونی.....
۶۹۳۲	۷۹۷۱	۷۶۶۰	۹۴۱۶	آب و فاضلاب، سوخت و روشنایی منزل مسکونی.....
۵۵۶۴	۸۲۴۶	۷۴۱۸	۹۵۷۷	لوازم، اثاث و خدمات خانوار.....
۷۴۸	۱۵۲۵	۸۹۰	۱۲۸۰	مبلمان، اثاث، فرش و کفپوش و تعمیرات آن‌ها.....
۳۹۴	.	۴۷۵	۳۷۰	لوازم و اثاث منزل.....
۱۱۱۳	۲۷۶۲	۱۲۶۰	۱۵۱۳	وسایل حرارتی و پخت و پز، یخچال و سایر وسایل عمده.....
۷۰۳	۹۵۶	۹۵۷	۱۸۳۵	ظروف، لوازم آشپزخانه و سایر وسایل منزل و تعمیرات آن‌ها.....
۲۵۵۶	۲۹۹۵	۳۷۹۵	۴۳۴۰	کالاها و لوازم مصرفی بی‌دوام و کم‌دوام منزل.....
۵۰	۹	۴۱	۲۳۹	خدمات خانگی.....
۱۲۹۸۷	۳۶۴۷۹	۱۳۰۳۳	۱۶۶۸۴	بهداشت و درمان.....
۹۷۸۱	۳۴۰۲۹	۸۳۹۰	۸۳۳۴	هزینه‌های بهداشتی و درمانی.....
۳۲۰۵	۲۴۵۰	۴۶۴۳	۸۳۵۰	هزینه بیمه‌های اجتماعی و درمانی.....
۱۰۳۹۰	۱۲۰۴۱	۱۷۲۳۲	۲۰۸۷۵	حمل و نقل و ارتباطات.....
۷۷۴۶	۸۴۱۷	۱۳۲۹۵	۱۵۷۷۰	حمل و نقل.....
۲۶۴۵	۳۶۲۵	۳۹۳۶	۵۱۰۵	ارتباطات.....
۱۶۱۲	۲۰۷۸	۲۷۸۴	۳۸۹۹	تفریحات، سرگرمی‌ها و خدمات فرهنگی.....
۴۸۴	۲۶۴	۸۳۷	۱۴۹۹	تفریحات و سرگرمی‌ها.....
۱۱۲۹	۱۸۱۴	۱۹۴۷	۲۴۰۰	تحصیل و آموزش.....
۶۹۸۶	-۳۱۱۸۰	۱۲۵۸۷	۲۸۱۲۹	کالاها و خدمات متفرقه خانوار.....
۱۶۲۳	۲۵۴۱	۲۷۲۵	۴۸۷۵	خدمات شخصی و وسایل آرایشی.....
۷۵۵	-۳۷۶۶۶	۶۸۸	۲۰۶۶	لوازم زینتی و شخصی.....
۴۷۸	۴۷	۲۷۷	۱۵۶۲	هزینه‌های هتل، مسافرخانه و مسافرت‌های دستجمعی.....
۱۴۴	۶۷۵	۶۴۷	۷۹۷	خدمات مالی و حقوقی.....
۷۱۲	۱۰۱۸	۷۰۵	۱۰۴۱	هزینه‌های مذهبی.....
۳۲۷۴	۲۲۰۵	۷۵۴۶	۱۷۷۸۸	هزینه‌های متفرقه.....

۱۲-۲- متوسط انواع هزینه‌های خوراکی و دخانی سالانه یک خانوار روستایی بر حسب وضع شغلی سرپرست خانوار: ۱۳۹۴

(هزار ریال)

مزد و حقوق‌بگیر عمومی	کارکن مستقل	کارفرما	کل	اقلام خوراکی و دخانی
۷۰۵۱۹	۶۱۹۶۶	۱۷۳۳۹	۵۷۷۷۸	جمع
				آرد، رشته، غلات، نان و فراورده‌های
۱۷۱۹۸	۱۷۴۳۴	۲۳۸۲۴	۱۵۰۴۷	آن
۱۵۶۷	۲۳۳۹	۱۸۹۲	۱۸۹۰	آرد و رشته
۸۴۸۱	۷۴۵۷	۱۴۲۹۵	۶۵۲۸	غلات
۶۴۱۲	۷۱۰۱	۷۰۰۹	۶۱۵۲	انواع نان
۷۳۸	۵۳۶	۶۲۷	۴۷۶	بیسکویت، کیک و ویفر
۱۵۰۱۶	۱۴۵۹۲	۱۹۱۴۵	۱۱۴۶۴	گوشت
۷۳۸۳	۸۴۷۲	۱۱۰۳۷	۵۸۹۱	گوشت دام
۵۳۵۸	۵۱۲۲	۶۷۱۸	۴۵۴۴	گوشت پرندگان
۲۲۷۵	۹۹۸	۱۳۸۹	۱۰۳۰	گوشت حیوانات دریایی
۷۳۹۱	۷۶۱۶	۹۳۰۲	۶۲۱۵	شیر و فراورده‌های آن و تخم پرندگان
۱۹۴۴	۳۴۱۷	۴۵۶۲	۲۲۹۸	انواع شیر
۴۰۶۵	۲۸۱۲	۳۱۱۰	۲۷۱۳	فراورده‌های شیر
۱۳۸۲	۱۳۸۸	۱۶۲۹	۱۲۰۴	انواع تخم پرندگان
۲۹۰۰	۳۱۱۳	۲۹۸۸	۲۵۸۹	روغن‌ها و چربی‌ها
۱۴۲	۳۱۱	۷۶	۱۶۸	روغن‌ها و چربی‌های حیوانی
۲۷۵۸	۲۸۰۲	۲۹۱۱	۲۴۲۱	روغن‌های نباتی
۱۲۰۶۰	۱۰۳۰۸	۱۳۶۲۰	۸۹۱۸	میوه‌ها و سبزی‌ها
۵۵۹۶	۴۶۱۱	۶۰۸۰	۳۸۴۹	انواع میوه
۶۳۷۷	۵۶۶۰	۷۴۷۹	۵۰۳۴	انواع سبزی
				میوه‌ها و سبزی‌های آماده (برای مصرف
۸۷	۳۶	۶۱	۳۵	در منزل)
۴۰۰۵	۳۷۸۴	۴۷۰۸	۳۱۶۴	خشکبار و حبوب
۲۲۹۵	۲۰۴۲	۲۷۹۳	۱۶۵۶	خشکبار
۱۷۱۰	۱۷۴۱	۱۹۱۵	۱۵۰۸	حبوب
				قند، شکر، شیرینی‌ها، چای، قهوه و
۵۴۶۹	۵۷۳۲	۶۱۳۰	۴۶۴۲	کاکائو
۱۳۸۲	۱۸۴۲	۱۸۶۰	۱۴۹۵	قند و شکر
۲۳۱۸	۱۸۴۴	۲۲۷۶	۱۴۹۱	انواع شیرینی‌ها و مرباها
۱۷۶۹	۲۰۴۶	۱۹۹۵	۱۶۵۶	چای، قهوه و کاکائو
				ادویه‌ها، چاشنی‌ها و سایر ترکیب‌های
۲۵۸۵	۲۲۰۸	۲۵۰۷	۱۹۶۶	خوراکی
۸۷۰	۷۶۷	۸۵۱	۶۵۲	انواع ادویه
۱۷۱۵	۱۴۴۱	۱۶۵۶	۱۳۱۴	چاشنی‌ها و سایر ترکیب‌های خوراکی
۳۸۹۶	۴۱۷۹	۵۱۰۶	۳۷۷۲	نوشابه‌ها، غذاهای آماده و دخانی‌ها
۱۸۹۳	۱۳۳۱	۱۵۴۶	۱۲۳۱	انواع نوشابه
۱۴۱۵	۱۰۹۰	۱۸۷۹	۱۰۶۰	غذاهای آماده و تنقلات
۵۸۸	۱۷۵۸	۱۶۸۲	۱۴۸۰	دخانی‌ها





۱۲-۲- متوسط انواع هزینه‌های خوراکی و دخانی سالانه یک خانوار روستایی بر حسب وضع شغلی سرپرست خانوار: ۱۳۹۴ (دنباله)  
(هزار ریال)

غیر شاغل	کارکن فامیلی بدون مزد	مزد و حقوق‌بگیر خصوصی	مزد و حقوق‌بگیر تعاونی	اقلام خوراکی و دخانی
۴۱۹۰۶	۶۳۲۵۶	۵۵۱۷۹	۶۵۲۴۲	جمع .....
				آرد، رشته، غلات، نان و فرآورده‌های
۱۱۲۸۱	۱۶۱۰۶	۱۴۵۵۷	۱۵۶۸۵	آن .....
۱۴۱۳	۱۶۴۱	۱۹۱۴	۱۳۴۰	آرد و رشته .....
۴۸۰۶	۶۲۵۲	۵۷۸۲	۸۴۰۲	غلات .....
۴۸۲۶	۷۶۸۲	۶۲۶۶	۵۴۷۶	انواع نان .....
۲۳۶	۵۳۱	۵۹۵	۴۶۶	بیسکویت، کیک و ویفر .....
۷۸۵۰	۱۲۴۷۰	۱۰۰۱۷	۱۲۷۸۷	گوشت .....
۳۴۶۵	۷۸۵۳	۴۴۹۰	۷۰۸۳	گوشت دام .....
۳۵۸۹	۳۹۲۵	۴۴۳۲	۳۸۲۸	گوشت پرندگان .....
۷۹۶	۶۹۳	۱۰۹۵	۱۸۷۷	گوشت حیوانات دریایی .....
۴۳۳۱	۸۱۸۱	۵۹۳۳	۵۸۶۲	شیر و فرآورده‌های آن و تخم پرندگان
۱۲۶۷	۵۵۱۹	۱۷۸۰	۱۲۲۱	انواع شیر .....
۲۱۴۳	۱۶۹۶	۲۹۵۴	۳۲۷۱	فرآورده‌های شیر .....
۹۲۰	۹۶۷	۱۱۹۹	۱۳۷۰	انواع تخم پرندگان .....
۲۰۰۱	۱۹۹۲	۲۵۰۶	۲۴۴۷	روغن‌ها و چربی‌ها .....
۹۱	۰	۱۰۸	۰	روغن‌ها و چربی‌های حیوانی .....
۱۹۱۰	۱۹۹۲	۲۳۹۸	۲۴۴۷	روغن‌های نباتی .....
۶۶۵۲	۹۰۱۵	۸۵۴۷	۱۰۳۵۶	میوه‌ها و سبزی‌ها .....
۲۸۱۵	۴۰۲۹	۳۴۹۰	۴۳۸۹	انواع میوه .....
۳۸۰۷	۴۹۶۸	۵۰۲۷	۵۹۵۳	انواع سبزی .....
				میوه‌ها و سبزی‌های آماده (برای مصرف
۳۰	۱۸	۳۰	۱۴	در منزل) .....
۲۲۶۹	۳۳۵۲	۳۰۳۳	۴۳۳۲	خشکبار و حبوب .....
۱۰۹۵	۱۹۹۶	۱۵۳۶	۲۳۶۸	خشکبار .....
۱۱۷۴	۱۳۵۷	۱۴۹۸	۱۹۶۴	حبوب .....
				قند، شکر، شیرینی‌ها، چای، قهوه و
۳۴۸۵	۵۱۴۸	۴۲۶۷	۵۰۴۲	کاکائو .....
۱۱۷۶	۱۱۲۵	۱۳۹۳	۱۱۳۸	قند و شکر .....
۹۹۴	۲۷۹۰	۱۳۷۲	۲۰۶۷	انواع شیرینی‌ها و مرباها .....
۱۳۱۴	۱۲۳۳	۱۵۰۲	۱۸۳۶	چای، قهوه و کاکائو .....
				ادویه‌ها، چاشنی‌ها و سایر ترکیب‌های
۱۴۹۹	۱۴۶۹	۲۰۰۹	۲۳۴۰	خوراکی .....
۴۸۷	۵۲۹	۶۳۲	۷۴۹	انواع ادویه .....
۱۰۱۲	۹۴۰	۱۳۷۸	۱۵۹۱	چاشنی‌ها و سایر ترکیب‌های خوراکی .....
۲۵۳۹	۵۵۲۲	۴۳۱۰	۶۳۹۱	نوشابه‌ها، غذاهای آماده و دخانی‌ها .....
۸۳۴	۱۹۲۲	۱۳۸۵	۱۸۰۲	انواع نوشابه .....
۷۲۹	۱۹۱۸	۱۱۷۷	۲۸۲۷	غذاهای آماده و تنقلات .....
۹۷۷	۱۶۸۲	۱۷۴۷	۱۷۶۳	دخانی‌ها .....

۱۳-۲- متوسط انواع هزینه‌های غیر خوراکی سالانه یک خانوار روستایی در هر یک از گروه‌های درآمد سالانه: ۱۳۹۴ (هزار ریال)

تا ۱۲۰۰۰۰ هزار ریال	تا ۹۰۰۰۰ هزار ریال	۷۵۰۰۰ تا ۹۰۰۰۰ هزار ریال	۴۵۰۰۰ تا ۷۵۰۰۰ هزار ریال	۴۵۰۰۰ هزار ریال و کمتر	کل	اقلام غیر خوراکی
۳,۸۹	۳,۶۹	۳,۴۷	۳,۱۸	۱,۸۵	۳,۶۷	متوسط تعداد افراد در خانوارها.....
۱۴۴۰۴	۶۵۰۲۷	۵۴۲۳۱	۴۳۷۵۵	۲۴۴۹۶	۱۹۲۰۵	جمع.....
۸۱۳۵	۶۲۹۲	۴۹۳۸	۳۲۳۳	۱۱۴۸	۸۰۰۰	پوشاک و کفش.....
۶۲۶۴	۴۸۴۴	۳۹۲۰	۲۵۲۱	۸۲۵	۶۲۰۸	پوشاک و تعمیرات آن.....
۱۸۷۱	۱۴۴۸	۱۰۱۸	۷۱۲	۳۲۲	۱۷۹۱	انواع کفش و تعمیرات آن.....
۲۵۹۶۸	۲۱۸۶۱	۱۹۵۶۹	۱۷۹۴۵	۱۱۹۵۷	۲۶۴۰۵	مسکن.....
۱۷۴۵۱	۱۴۰۴۱	۱۲۴۹۸	۱۱۴۲۴	۸۰۳۱	۱۸۰۱۲	اجاره‌بها و سایر هزینه‌های منزل مسکونی.....
۸۵۱۸	۷۸۱۹	۷۰۷۱	۶۵۲۱	۳۹۲۶	۸۳۹۳	آب و فاضلاب، سوخت و روشنایی منزل مسکونی.....
۷۸۸۹	۶۲۶۰	۵۱۶۲	۳۷۷۹	۱۸۱۷	۸۱۳۴	لوازم، اثاث و خدمات خانوار.....
۸۹۵	۶۶۲	۴۴۱	۳۲۷	۹۲	۱۱۵۸	مبلمان، اثاث، فرش و کفپوش و تعمیرات آن‌ها.....
۵۴۱	۳۷۹	۲۶۲	۱۰۸	۶۰	۵۹۲	لوازم و اثاث منزل.....
۱۵۴۵	۱۱۵۰	۹۸۶	۶۰۴	۲۳۱	۱۶۴۹	وسایل حرارتی و پخت و پز، یخچال و سایر وسایل عمده.....
۹۴۶	۸۱۱	۵۰۰	۴۰۹	۱۵۲	۱۰۸۰	ظروف، لوازم آشپزخانه و سایر وسایل منزل و تعمیرات آن‌ها.....
۳۸۷۸	۳۲۱۶	۲۹۴۵	۲۳۱۷	۱۲۶۱	۳۵۹۴	کالاها و لوازم مصرفی بی‌دوام و کم‌دوام منزل.....
۸۵	۴۲	۲۹	۱۵	۲۱	۶۲	خدمات خانگی.....
۱۳۳۲۱	۱۰۷۷۱	۹۴۰۴	۷۸۹۹	۵۰۷۴	۱۴۲۵۰	بهداشت و درمان.....
۱۰۱۹۹	۸۶۲۲	۷۴۵۱	۶۰۹۵	۴۰۵۱	۱۰۲۲۷	هزینه‌های بهداشتی و درمانی.....
۳۱۲۲	۲۱۵۰	۱۹۵۳	۱۸۰۴	۱۰۲۳	۴۰۲۳	هزینه بیمه‌های اجتماعی و درمانی.....
۱۵۷۲۰	۱۱۶۵۵	۹۰۷۵	۶۶۶۳	۲۴۹۱	۱۷۱۹۳	حمل و نقل و ارتباطات.....
۱۱۷۹۹	۸۵۶۹	۶۳۶۰	۴۷۳۲	۱۶۴۹	۱۳۲۲۸	حمل و نقل.....
۳۹۲۱	۳۰۸۶	۲۷۱۵	۱۹۳۱	۸۴۲	۳۹۶۵	ارتباطات.....
۲۷۴۵	۱۸۱۹	۱۱۲۶	۹۴۰	۲۷۹	۲۶۸۷	تفریحات، سرگرمی‌ها و خدمات فرهنگی.....
۷۷۶	۵۷۵	۲۳۲	۲۲۸	۱۳۹	۷۹۸	تفریحات و سرگرمی‌ها.....
۱۹۶۹	۱۲۴۳	۸۹۴	۷۱۲	۱۴۰	۱۸۸۹	تحصیل و آموزش.....
۱۰۶۲۶	۶۳۷۰	۴۹۶۶	۳۲۹۵	۱۷۲۹	۱۲۵۳۶	کالاها و خدمات متفرقه خانوار.....
۲۶۳۰	۲۰۸۴	۱۷۱۹	۱۲۵۱	۵۴۶	۲۴۸۱	خدمات شخصی و وسایل آرایشی.....
۶۸۰	۴۶۵	۷۲	۷۹	۱۱۱	۹۹۰	لوازم زینتی و شخصی.....
۶۵۷	۳۸۶	۲۰۵	۱۶۷	۱۱۰	۵۹۶	هزینه‌های هتل، مسافرخانه و مسافرت‌های دستجمعی.....
۶۷۱	۱۵۵	۵۲۹	۷۱	۶۸	۴۵۸	خدمات مالی و حقوقی.....
۹۳۲	۸۰۵	۶۴۰	۴۸۷	۲۹۱	۱۰۳۶	هزینه‌های مذهبی.....
۵۰۵۶	۲۴۷۵	۱۸۰۲	۱۲۴۱	۶۰۴	۶۹۷۵	هزینه‌های متفرقه.....



۱۳-۲- متوسط انواع هزینه‌های غیر خوراکی یک خانوار روستایی در هر یک از گروه‌های درآمد سالانه: ۱۳۹۴ (دنباله)

(هزار ریال)

افلام غیر خوراکی	تا ۱۶۵۰۰۰	۱۹۵۰۰۰ تا ۱۶۵۰۰۰	۲۷۰۰۰۰ تا ۱۹۵۰۰۰	۳۶۰۰۰۰ تا ۲۷۰۰۰۰	۳۶۰۰۰۰ تا ۳۶۰۰۰۰	۴۸۰۰۰۰ تا ۳۶۰۰۰۰	۴۸۰۰۰۰ هزار ریال و بیش تر
متوسط تعداد افراد در خانوارها.....	۴/۰۱	۴/۱۴	۴/۳۳	۴/۶۱	۴/۹۹	۴/۹۹	۴/۹۹
جمع.....	۱۰۳۲۹۵	۱۲۳۶۶۴	۱۵۶۲۰۵	۱۹۱۴۰۱	۲۶۲۹۳۵	۲۶۲۹۳۵	۲۶۲۹۳۵
پوشاک و کفش.....	۹۶۲۳	۱۰۷۸۶	۱۳۳۸۸	۱۷۷۴۶	۲۵۸۱۲	۲۵۸۱۲	۲۵۸۱۲
پوشاک و تعمیرات آن.....	۷۳۷۴	۸۴۷۹	۱۰۵۵۹	۱۳۷۹۹	۱۹۷۳۶	۱۹۷۳۶	۱۹۷۳۶
انواع کفش و تعمیرات آن.....	۲۲۴۹	۲۳۰۷	۲۸۳۰	۳۹۴۷	۶۰۷۵	۶۰۷۵	۶۰۷۵
مسکن.....	۳۰۲۴۷	۳۴۴۵۲	۴۰۵۲۹	۴۰۶۴۰	۵۰۹۶۳	۵۰۹۶۳	۵۰۹۶۳
اجاره‌بها و سایر هزینه‌های منزل مسکونی آب و فاضلاب، سوخت و روشنایی منزل	۲۰۷۸۸	۲۴۶۲۴	۲۸۷۶۷	۲۸۵۷۹	۳۶۶۰۴	۳۶۶۰۴	۳۶۶۰۴
مسکونی.....	۹۴۵۹	۹۸۲۸	۱۱۷۶۱	۱۲۰۶۰	۱۴۳۵۹	۱۴۳۵۹	۱۴۳۵۹
لوازم، اثاث و خدمات خانوار.....	۹۳۹۹	۱۰۴۹۱	۱۵۴۰۰	۱۷۳۹۰	۲۴۳۲۸	۲۴۳۲۸	۲۴۳۲۸
مبلمان، اثاث، فرش و کفیوش و تعمیرات آن‌ها.....	۹۶۴	۱۷۱۹	۲۹۶۸	۳۴۵۴	۶۰۳۴	۶۰۳۴	۶۰۳۴
لوازم و اثاث منزل.....	۸۲۷	۹۳۷	۱۱۷۸	۱۴۹۶	۱۶۵۷	۱۶۵۷	۱۶۵۷
وسایل حرارتی و پخت و پز، یخچال و سایر وسایل عمده.....	۲۰۱۹	۲۰۷۷	۳۴۱۷	۴۵۸۶	۵۱۰۴	۵۱۰۴	۵۱۰۴
ظروف، لوازم آشپزخانه و سایر وسایل منزل و تعمیرات آن‌ها.....	۱۳۲۵	۱۳۰۱	۲۷۴۰	۱۹۶۸	۴۱۹۲	۴۱۹۲	۴۱۹۲
کالاها و لوازم مصرفی بی‌دوام و کم‌دوام منزل.....	۴۲۰۲	۴۳۸۶	۵۰۰۶	۵۸۲۳	۶۹۲۶	۶۹۲۶	۶۹۲۶
خدمات خانگی.....	۶۳	۷۱	۹۰	۶۳	۴۱۴	۴۱۴	۴۱۴
بهداشت و درمان.....	۱۵۴۴۶	۱۹۰۴۵	۲۳۶۳۱	۳۰۹۰۷	۴۲۴۷۷	۴۲۴۷۷	۴۲۴۷۷
هزینه‌های بهداشتی و درمانی.....	۱۰۸۱۹	۱۲۷۱۹	۱۵۸۹۶	۲۱۹۲۶	۲۴۳۴۷	۲۴۳۴۷	۲۴۳۴۷
هزینه بیمه‌های اجتماعی و درمانی.....	۴۶۲۷	۶۳۲۶	۷۷۳۵	۸۹۸۱	۱۸۱۳۰	۱۸۱۳۰	۱۸۱۳۰
حمل و نقل و ارتباطات.....	۲۰۸۸۸	۲۵۰۷۸	۳۰۸۹۲	۴۲۱۶۶	۶۲۱۱۲	۶۲۱۱۲	۶۲۱۱۲
حمل و نقل.....	۱۶۲۵۷	۱۹۶۴۷	۲۴۰۲۵	۳۳۹۲۶	۵۲۰۸۲	۵۲۰۸۲	۵۲۰۸۲
ارتباطات.....	۴۶۳۱	۵۴۳۰	۶۸۶۷	۸۲۴۱	۱۰۰۳۰	۱۰۰۳۰	۱۰۰۳۰
تفریحات، سرگرمی‌ها و خدمات فرهنگی.....	۳۳۴۶	۳۹۸۷	۵۵۹۶	۷۳۶۰	۴۲۲۷	۴۲۲۷	۴۲۲۷
تفریحات و سرگرمی‌ها.....	۱۰۳۰	۱۲۸۳	۱۸۸۶	۲۷۵۰	-۹۳۷	-۹۳۷	-۹۳۷
تحصیل و آموزش.....	۲۳۱۶	۲۷۰۵	۳۷۱۰	۴۶۱۰	۵۱۶۴	۵۱۶۴	۵۱۶۴
کالاها و خدمات متفرقه خانوار.....	۱۴۳۴۶	۱۹۸۲۵	۲۶۷۷۰	۳۵۱۹۹	۵۳۰۱۷	۵۳۰۱۷	۵۳۰۱۷
خدمات شخصی و وسایل آرایشی.....	۲۹۷۶	۳۲۹۷	۳۸۲۳	۴۷۷۹	۵۸۵۷	۵۸۵۷	۵۸۵۷
لوازم زینتی و شخصی.....	۱۰۸۸	۱۲۳۳	۲۸۰۲	۳۸۸۴	۶۶۳۳	۶۶۳۳	۶۶۳۳
هزینه‌های هتل، مسافرخانه و مسافرت‌های دستجمعی.....	۴۴۸	۸۴۰	۱۲۶۱	۱۳۱۸	۳۰۰۵	۳۰۰۵	۳۰۰۵
خدمات مالی و حقوقی.....	۳۶۹	۵۸۰	۵۷۱	۱۲۶۸	۲۳۴۳	۲۳۴۳	۲۳۴۳
هزینه‌های مذهبی.....	۱۱۳۲	۱۳۲۳	۱۷۲۸	۲۲۲۵	۴۷۳۵	۴۷۳۵	۴۷۳۵
هزینه‌های متفرقه.....	۸۳۳۳	۱۲۵۵۲	۱۶۵۸۶	۲۱۷۲۴	۳۰۴۴۳	۳۰۴۴۳	۳۰۴۴۳

۱۴-۲- متوسط انواع هزینه‌های خوراکی و دخانی سالانه یک خانوار روستایی در هر یک از گروه‌های درآمد سالانه: ۱۳۹۴

(هزار ریال)

تا ۱۲۰۰۰۰ هزار ریال	تا ۹۰۰۰۰ هزار ریال	۷۵۰۰۰ تا ۹۰۰۰۰ هزار ریال	۴۵۰۰۰ تا ۷۵۰۰۰ هزار ریال	۴۵۰۰۰ هزار ریال و کمتر	کل	اقلام خوراکی و دخانی
۵۱۷۷۹	۵۰۵۹۴	۴۳۴۹۶	۳۶۰۸۱	۲۰۹۵۴	۵۷۷۷۸	جمع
						آرد، رشته، غلات، نان و فراورده‌های
۱۵۳۶۶	۱۳۷۷۰	۱۲۰۹۹	۱۰۵۲۱	۵۸۴۷	۱۵۰۴۷	آن
۲۰۰۰	۱۸۷۲	۱۸۱۴	۱۶۶۷	۹۴۸	۱۸۹۰	آرد و رشته
۶۴۱۶	۵۴۵۲	۴۴۴۸	۳۷۰۲	۱۷۲۶	۶۵۲۸	غلات
۶۴۰۵	۶۰۰۷	۵۴۶۱	۴۸۵۱	۳۰۸۹	۶۱۵۲	انواع نان
۵۴۴	۴۳۸	۳۷۶	۳۰۱	۸۴	۴۷۶	بیسکویت، کیک و ویفر
۱۱۴۷۳	۸۹۱۵	۷۶۴۹	۵۹۹۳	۳۳۱۷	۱۱۴۶۴	گوشت
۵۷۳۷	۴۲۳۷	۳۲۰۵	۲۲۹۶	۱۰۱۸	۵۸۹۱	گوشت دام
۴۷۱۹	۴۰۰۳	۳۸۳۰	۳۲۲۳	۲۰۵۶	۴۵۴۴	گوشت پرندگان
۱۰۱۸	۶۷۵	۶۱۴	۴۷۳	۲۴۲	۱۰۳۰	گوشت حیوانات دریایی
۶۴۲۲	۵۳۷۸	۴۵۵۵	۳۸۳۱	۲۲۰۰	۶۲۱۵	شیر و فراورده‌های آن و تخم پرندگان
۲۳۶۱	۱۸۰۸	۱۴۸۴	۱۱۵۲	۵۵۰	۲۲۹۸	انواع شیر
۲۸۰۲	۲۴۲۹	۲۰۲۳	۱۷۹۸	۱۰۹۶	۲۷۱۳	فراورده‌های شیر
۱۲۵۹	۱۱۴۱	۱۰۴۸	۸۸۱	۵۵۴	۱۲۰۴	انواع تخم پرندگان
۲۷۳۶	۲۵۲۰	۲۳۴۴	۲۰۳۳	۱۲۸۱	۲۵۸۹	روغن‌ها و چربی‌ها
۲۰۷	۱۵۶	۱۹۱	۱۰۳	۹۳	۱۶۸	روغن‌ها و چربی‌های حیوانی
۲۵۳۰	۲۳۶۴	۲۱۵۳	۱۹۳۰	۱۱۸۸	۲۴۲۱	روغن‌های نباتی
۹۰۳۴	۷۶۵۴	۶۵۵۹	۵۲۷۷	۳۲۵۱	۸۹۱۸	میوه‌ها و سبزی‌ها
۳۸۶۱	۳۱۵۱	۲۵۴۹	۱۹۰۳	۱۲۰۳	۳۸۴۹	انواع میوه
۵۱۴۲	۴۴۷۶	۳۹۸۳	۳۳۳۹	۲۰۲۵	۵۰۳۴	انواع سبزی
						میوه‌ها و سبزی‌های آماده (برای مصرف
۳۰	۲۷	۲۷	۳۵	۲۳	۳۵	در منزل)
۳۲۱۰	۲۶۵۷	۲۱۶۷	۱۶۲۰	۹۲۲	۳۱۶۴	خشکبار و حبوب
۱۶۶۸	۱۳۰۳	۱۰۱۷	۶۴۶	۲۷۸	۱۶۵۶	خشکبار
۱۵۴۲	۱۳۵۴	۱۱۵۰	۹۷۴	۶۴۴	۱۵۰۸	حبوب
						قند، شکر، شیرینی‌ها، چای، قهوه و
۴۷۰۷	۴۲۱۶	۳۸۶۱	۳۱۸۶	۱۹۲۳	۴۶۴۲	کاکائو
۱۵۱۵	۱۴۳۵	۱۴۰۲	۱۲۸۰	۷۸۸	۱۴۹۵	قند و شکر
۱۴۷۶	۱۲۰۹	۸۷۸	۵۹۲	۳۶۷	۱۴۹۱	انواع شیرینی‌ها و مرباها
۱۷۱۶	۱۵۷۱	۱۵۸۱	۱۳۱۴	۷۶۹	۱۶۵۶	چای، قهوه و کاکائو
						ادویه‌ها، چاشنی‌ها و سایر ترکیب‌های
۲۰۶۸	۱۷۲۲	۱۵۱۰	۱۲۶۸	۶۹۸	۱۹۶۶	خوراکی
۷۱۵	۵۵۲	۴۸۹	۳۸۷	۱۹۹	۶۵۲	انواع ادویه
۱۳۵۳	۱۱۷۱	۱۰۲۱	۸۸۰	۴۹۹	۱۳۱۴	چاشنی‌ها و سایر ترکیب‌های خوراکی
۳۷۶۱	۳۷۶۲	۲۷۵۲	۲۳۵۹	۱۵۱۴	۳۷۷۲	نوشابه‌ها، غذاهای آماده و دخانی‌ها
۱۳۶۰	۱۱۲۴	۹۲۳	۷۳۳	۳۳۰	۱۲۳۱	انواع نوشابه
۷۷۱	۹۹۲	۴۰۱	۶۲۲	۸۲۴	۱۰۶۰	غذاهای آماده و تنقلات
۱۶۳۰	۱۶۴۷	۱۴۲۷	۱۰۰۵	۳۶۰	۱۴۸۰	دخانی‌ها



۱۴-۲- متوسط انواع هزینه‌های خوراکی و دخانی سالانه یک خانوار روستایی در هر یک از گروه‌های درآمد سالانه: ۱۳۹۴ (دنباله)  
(هزار ریال)

۱۶۵۰۰۰ تا	۱۹۵۰۰۰ تا ۱۶۵۰۰۰	۲۷۰۰۰۰ تا ۱۹۵۰۰۰	۳۶۰۰۰۰ تا ۲۷۰۰۰۰	۴۸۰۰۰۰ تا ۳۶۰۰۰۰	۴۸۰۰۰۰ هزار ریال و بیش تر	اقلام خوراکی و دخانی
۶۵۵۳۲	۷۱۴۶۵	۸۵۷۷۵	۱۰۵۹۲۷	۱۳۲۶۸۰	جمع	آرد، رشته، غلات، نان و فراورده‌های آن
۱۶۲۹۱	۱۷۰۵۷	۲۰۶۷۸	۳۱۰۳۶	۳۵۴۳۵	آرد و رشته	رشته
۲۰۴۷	۲۰۴۹	۲۳۲۴	۲۵۷۸	۲۶۰۱	غلات	انواع نان
۶۷۲۶	۷۲۹۸	۱۰۱۶۴	۱۹۴۱۸	۲۱۷۸۴	بیسکویت، کیک و ویفر	گوشت
۶۹۰۳	۷۱۰۷	۷۵۹۲	۸۳۷۹	۱۰۰۶۰	گوشت دام	گوشت پرندگان
۶۱۵	۶۰۳	۵۹۸	۶۶۱	۹۹۱	گوشت پرندگان دریایی	شیر و فراورده‌های آن و تخم پرندگان
۱۳۱۵۰	۱۵۱۴۳	۱۹۲۶۰	۲۳۳۲۸	۳۰۱۷۳	انواع شیر	فراورده‌های شیر
۶۸۵۴	۸۱۶۵	۱۰۸۹۸	۱۳۸۸۷	۱۹۶۰۹	انواع تخم پرندگان	روغن‌ها و چربی‌ها
۵۰۱۹	۵۵۷۱	۶۳۲۱	۷۲۲۳	۸۱۴۲	روغن‌های حیوانی	روغن‌های نباتی
۱۲۷۷	۱۴۰۷	۲۰۴۱	۲۲۱۹	۲۴۲۳	میوه‌ها و سبزی‌ها	انواع میوه
۷۰۷۹	۷۷۱۶	۹۴۶۷	۱۰۴۵۱	۱۵۰۲۳	انواع سبزی	میوه‌ها و سبزی‌های آماده (برای مصرف در منزل)
۲۵۸۳	۲۸۰۱	۴۰۶۳	۴۷۱۹	۷۵۷۳	خشکبار و حبوب	خشکبار
۳۱۱۵	۳۵۱۱	۳۸۰۲	۳۹۹۲	۵۳۹۲	حبوب	قند، شکر، شیرینی‌ها، چای، قهوه و کاکائو
۱۳۸۲	۱۴۰۳	۱۶۰۱	۱۷۴۰	۲۰۵۷	قند و شکر	انواع شیرینی‌ها و مرباها
۲۸۹۱	۲۹۷۰	۳۱۶۵	۳۵۹۶	۴۱۳۸	چای، قهوه و کاکائو	ادویه‌ها، چاشنی‌ها و سایر ترکیب‌های خوراکی
۱۹۰	۱۸۰	۱۶۹	۱۴۲	۳۹۹	انواع ادویه	چاشنی‌ها و سایر ترکیب‌های خوراکی
۲۷۰۱	۲۷۹۰	۲۹۹۶	۳۴۵۴	۳۷۳۹	نوشابه‌ها، غذاهای آماده و دخانی‌ها	انواع نوشابه
۱۰۴۳۸	۱۱۵۱۹	۱۳۶۵۷	۱۵۲۵۷	۱۸۸۳۸	غذاهای آماده و تنقلات	دخانی‌ها
۴۶۰۶	۵۱۰۹	۶۲۷۹	۷۰۳۵	۹۹۲۴		
۵۷۹۹	۶۳۶۳	۷۳۲۷	۸۱۷۷	۸۸۱۶		
۳۳	۴۶	۵۱	۴۵	۹۸		
۳۷۱۶	۴۲۰۱	۴۹۸۰	۵۸۵۰	۸۰۶۹		
۱۹۴۸	۲۳۲۲	۲۸۸۶	۳۳۵۸	۵۰۵۶		
۱۷۶۷	۱۸۷۹	۲۰۹۴	۲۴۹۲	۳۰۱۳		
۵۲۸۵	۵۵۷۵	۶۶۸۹	۷۳۵۶	۹۴۰۵		
۱۶۲۵	۱۶۴۹	۱۹۱۱	۲۱۳۴	۲۴۸۳		
۱۷۹۴	۲۰۱۳	۲۶۵۴	۲۸۳۷	۴۴۷۲		
۱۸۶۶	۱۹۱۳	۲۱۲۴	۲۳۸۵	۲۴۵۱		
۲۳۳۰	۲۴۸۳	۲۸۳۱	۳۱۰۹	۳۸۱۹		
۷۶۸	۸۱۵	۹۹۳	۱۰۷۳	۱۳۲۹		
۱۵۶۳	۱۶۶۸	۱۸۳۹	۲۰۳۶	۲۴۹۰		
۴۳۵۲	۴۸۰۲	۵۰۴۸	۵۹۴۳	۷۷۷۹		
۱۴۹۰	۱۵۶۲	۱۷۴۹	۱۹۵۶	۲۲۸۲		
۱۱۳۴	۱۵۱۷	۱۶۷۷	۱۷۰۶	۲۹۶۱		
۱۷۲۸	۱۷۲۲	۱۶۲۲	۲۲۸۱	۲۵۳۶		

۱۵-۲- متوسط انواع هزینه‌های غیر خوراکی ناخالص سالانه یک خانوار روستایی در هر یک از گروه‌های هزینه سالانه: ۱۳۹۴

(هزار ریال)

تا ۹۰۰۰۰ هزار ریال	۹۰۰۰۰ تا ۷۵۰۰۰ هزار ریال	۷۵۰۰۰ تا ۴۵۰۰۰ هزار ریال	۴۵۰۰۰ هزار ریال و کمتر	کل	ضریب تغییرات (CV) <sup>(۱)</sup>	اقلام غیر خوراکی
۳,۶۶	۳,۵۶	۳,۱۲	۱,۸۷	۳,۶۷	-	متوسط تعداد افراد در خانوارها.....
۵۸۵۹۸	۴۴۱۰۴	۳۱۶۲۳	۱۷۰۲۶	۹۱۲۰۳	۰/۰۰۹۹	جمع.....
۳۶۸۱	۲۲۴۲	۱۳۳۱	۳۷۷	۸۰۰۰	۰/۰۲۴۶	پوشاک و کفش.....
۲۸۱۴	۱۷۰۱	۹۸۶	۲۶۳	۶۲۰۸	۰/۰۲۵۳	پوشاک و تعمیرات آن.....
۸۶۷	۵۴۱	۳۴۵	۱۱۴	۱۷۹۱	۰/۰۲۸۷	انواع کفش و تعمیرات آن.....
۲۲۸۳۱	۱۸۸۰۷	۱۴۹۰۰	۹۸۵۲	۲۶۴۰۶	۰/۰۰۸۷	مسکن.....
۱۵۴۰۴	۱۲۴۵۹	۱۰۰۷۱	۷۲۸۹	۱۸۰۱۲	۰/۰۱۰۹	اجاره‌بها و سایر هزینه‌های منزل مسکونی.....
۷۴۲۷	۶۳۴۸	۴۸۲۸	۲۵۶۳	۸۳۹۳	۰/۰۱۳۳	آب و فاضلاب، سوخت و روشنایی منزل مسکونی.....
۴۸۳۹	۳۵۳۳	۲۵۱۵	۱۱۳۱	۸۱۴۰	۰/۰۲۰۱	لوازم، اثاث و خدمات خانوار.....
۲۷۴	۱۲۴	۸۲	۱۰	۱۱۶۱	۰/۰۵۲۴	مبلمان، اثاث، فرش و کفپوش و تعمیرات آن‌ها.....
۱۸۸	۷۳	۶۸	۱۴	۵۹۲	۰/۰۸۵۱	لوازم و اثاث منزل.....
۷۰۴	۳۹۹	۱۸۶	۴۹	۱۶۵۲	۰/۰۳۹۵	وسایل حرارتی و پخت و پز، یخچال و سایر وسایل عمده.....
۵۰۶	۳۸۱	۲۲۴	۶۱	۱۰۸۰	۰/۰۶۶۸	ظروف، لوازم آشپزخانه و سایر وسایل منزل و تعمیرات آن‌ها.....
۳۱۴۶	۲۵۱۶	۱۹۲۵	۹۷۹	۳۵۹۴	۰/۰۰۸۷	کالاها و لوازم مصرفی بی‌دوام و کم‌دوام منزل.....
۲۱	۴۰	۲۹	۱۸	۶۲	۰/۱۲۲۹	خدمات خانگی.....
۸۸۸۵	۷۱۹۹	۴۸۱۸	۲۵۰۹	۱۴۲۵۰	۰/۰۱۷۵	بهداشت و درمان.....
۶۱۰۴	۴۸۰۲	۳۱۶۷	۱۷۳۱	۱۰۲۲۷	۰/۰۲۱۴	هزینه‌های بهداشتی و درمانی.....
۲۷۸۱	۲۳۹۷	۱۶۵۱	۷۷۸	۴۰۲۳	۰/۰۲۷۸	هزینه بیمه‌های اجتماعی و درمانی.....
۱۰۰۶۹	۷۳۰۴	۵۰۲۱	۲۰۴۹	۱۸۶۰۷	۰/۰۲۱۱	حمل و نقل و ارتباطات.....
۷۰۷۶	۵۰۱۳	۳۳۷۸	۱۲۷۸	۱۴۶۳۸	۰/۰۲۵۹	حمل و نقل.....
۲۹۹۳	۲۲۹۲	۱۶۴۴	۷۷۱	۳۹۷۰	۰/۰۱۰۸	ارتباطات.....
۱۵۰۹	۸۹۰	۵۱۵	۱۶۷	۲۷۷۷	۰/۰۲۴۵	تفریحات، سرگرمی‌ها و خدمات فرهنگی.....
۴۰۵	۱۹۳	۱۲۱	۱۹	۸۸۷	۰/۰۴۲۹	تفریحات و سرگرمی‌ها.....
۱۱۰۵	۶۹۸	۳۹۴	۱۴۸	۱۸۹۰	۰/۰۲۷۲	تحصیل و آموزش.....
۶۷۸۴	۴۱۲۸	۲۵۲۳	۹۴۰	۱۳۰۲۴	۰/۰۱۹۳	کالاها و خدمات متفرقه خانوار.....
۲۰۰۳	۱۵۲۱	۱۰۷۵	۴۷۴	۲۴۸۱	۰/۰۱۱۷	خدمات شخصی و وسایل آرایشی.....
۲۵۲	۱۵۸	۶۴	۴۲	۱۴۷۷	۰/۰۵۱۱	لوازم زینتی و شخصی.....
۲۴۰	۱۲۶	۸۰	۳	۵۹۶	۰/۰۸۴۰	هزینه‌های هتل، مسافرخانه و مسافرت‌های دستجمعی.....
۱۶۰	۶۵	۵۰	۵	۴۵۸	۰/۲۱۶۸	خدمات مالی و حقوقی.....
۷۲۶	۴۹۱	۳۷۴	۱۷۲	۱۰۳۶	۰/۰۳۰۵	هزینه‌های مذهبی.....
۳۴۰۲	۱۷۶۷	۸۷۹	۲۴۴	۶۹۷۵	۰/۰۲۳۱	هزینه‌های متفرقه.....



## ۱۵-۲- متوسط انواع هزینه‌های غیر خوراکی ناخالص سالانه یک خانوار روستایی در هر یک از گروه‌های هزینه سالانه: ۱۳۹۴

(هزار ریال)

(دنباله)

متوسط تعداد افراد در خانوارها.....	تا ۱۲۰۰۰۰ ریال	تا ۱۶۵۰۰۰ ریال	تا ۱۹۵۰۰۰ ریال	تا ۲۷۰۰۰۰ ریال	تا ۳۶۰۰۰۰ ریال	تا ۴۸۰۰۰۰ ریال و بیش تر
جمع.....	۳/۹۱	۴/۱۴	۴/۳۳	۴/۴۰	۴/۴۴	۴/۶۴
پوشاک و کفش.....	۶۵۹۷	۹۸۰۹	۱۴۹۳۵	۲۳۳۶۹	۲۸۶۳۴۷	۴۴۲۹۹
پوشاک و تعمیرات آن.....	۵۰۵۴	۷۳۹۴	۱۱۵۹۵	۱۸۶۵۲	۲۲۹۹۵	۳۴۵۵۵
انواع کفش و تعمیرات آن.....	۱۵۴۳	۲۴۱۵	۳۳۴۰	۴۷۱۶	۵۶۵۲	۹۷۴۴
مسکن.....	۲۸۵۵۶	۳۲۴۵۱	۳۶۳۴۳	۴۳۵۸۱	۴۸۹۱۴	۵۴۴۴۷
اجاره‌بها و سایر هزینه‌های منزل مسکونی.....	۱۹۴۵۸	۲۱۹۹۳	۲۵۱۳۶	۲۹۱۲۸	۳۵۱۷۸	۳۵۷۸۶
آب و فاضلاب، سوخت و روشنایی منزل مسکونی.....	۹۰۹۸	۱۰۴۵۸	۱۱۲۰۸	۱۴۴۵۳	۱۳۷۳۶	۱۸۶۶۱
لوازم، اثاث و خدمات خانوار.....	۶۸۴۱	۹۳۳۰	۱۲۵۳۹	۱۹۸۵۵	۲۶۸۷۲	۵۵۰۹۲
مبلمان، اثاث، فرش و کفپوش و تعمیرات آن‌ها.....	۶۵۷	۱۱۵۸	۲۰۵۸	۴۱۴۰	۶۳۹۵	۱۱۲۳۶
لوازم و اثاث منزل.....	۳۴۱	۴۰۶	۹۶۸	۱۶۵۷	۲۶۲۹	۹۱۴۳
وسایل حرارتی و پخت و پز، یخچال و سایر وسایل عمده.....	۱۲۸۶	۲۰۸۸	۲۹۵۹	۵۱۴۵	۶۷۲۱	۱۰۱۳۲
ظروف، لوازم آشپزخانه و سایر وسایل منزل و تعمیرات آن‌ها.....	۷۲۸	۱۰۸۶	۱۳۵۴	۲۶۷۶	۴۰۸۱	۱۵۲۳۳
کالاها و لوازم مصرفی بی‌دوام و کم‌دوام منزل.....	۳۷۶۸	۴۵۲۷	۵۱۱۸	۶۰۸۵	۶۸۹۶	۸۸۲۸
خدمات خانگی.....	۶۱	۶۵	۸۲	۱۵۲	۱۵۰	۵۲۰
بهداشت و درمان.....	۱۲۵۷۶	۱۶۸۱۱	۲۲۱۴۹	۳۱۳۳۶	۴۷۲۱۵	۸۰۸۹۲
هزینه‌های بهداشتی و درمانی.....	۸۶۴۲	۱۱۷۳۰	۱۵۶۵۴	۲۳۷۱۶	۳۸۳۱۹	۶۲۸۹۱
هزینه بیمه‌های اجتماعی و درمانی.....	۳۹۳۴	۵۰۸۱	۶۴۹۵	۷۶۲۰	۸۸۹۷	۱۸۰۰۲
حمل و نقل و ارتباطات.....	۱۴۹۴۸	۱۹۹۲۵	۲۸۶۵۷	۴۵۴۷۶	۷۸۷۶۷	۱۳۸۴۵۴
حمل و نقل.....	۱۰۹۴۳	۱۵۰۷۶	۲۲۳۳۰	۳۷۳۱۴	۶۹۴۶۶	۱۲۶۰۰۵
ارتباطات.....	۴۰۰۵	۴۸۴۹	۶۳۲۷	۸۱۶۲	۹۳۰۱	۱۲۴۴۹
تفریحات، سرگرمی‌ها و خدمات فرهنگی.....	۲۳۸۶	۳۵۷۸	۴۸۹۷	۷۲۷۶	۱۰۱۶۷	۱۴۶۶۴
تفریحات و سرگرمی‌ها.....	۶۷۷	۱۰۵۷	۱۴۳۶	۲۵۴۶	۴۴۲۷	۶۴۵۰
تحصیل و آموزش.....	۱۷۰۹	۲۵۲۱	۳۴۶۱	۴۷۳۱	۵۷۴۰	۸۲۱۴
کالاها و خدمات متفرقه خانوار.....	۱۱۰۰۱	۱۵۶۹۲	۲۲۵۸۴	۳۴۴۹۲	۴۵۷۶۵	۸۳۴۳۱
خدمات شخصی و وسایل آرایشی.....	۲۵۳۵	۳۱۷۰	۳۷۰۹	۴۷۵۶	۵۳۷۵	۸۳۷۰
لوازم زینتی و شخصی.....	۷۲۵	۱۱۳۸	۲۵۵۶	۵۸۳۹	۸۴۰۷	۱۶۷۶۸
هزینه‌های هتل، مسافرخانه و مسافرت‌های دستجمعی.....	۳۵۹	۵۹۳	۹۵۰	۱۸۶۰	۴۳۴۹	۴۰۶۳
خدمات مالی و حقوقی.....	۲۰۳	۲۷۷	۵۵۹	۹۲۱	۷۶۶	۱۲۷۸۰
هزینه‌های مذهبی.....	۹۹۰	۱۱۹۱	۱۵۵۸	۲۳۸۶	۲۸۵۰	۵۲۶۵
هزینه‌های متفرقه.....	۶۱۸۹	۹۳۲۲	۱۳۲۵۲	۱۸۷۳۰	۲۴۰۱۸	۳۶۱۸۴

(۱) ضریب تغییرات (CV) فقط برای ستون کل محاسبه شده است.

۱۶-۲- متوسط انواع هزینه‌های خوراکی و دخانی ناخالص سالانه یک خانوار روستایی در هر یک از گروه‌های هزینه سالانه: ۱۳۹۴

(هزار ریال)

تا ۹۰۰۰۰ هزار ریال	۹۰۰۰۰ تا ۷۵۰۰۰ هزار ریال	۷۵۰۰۰ تا ۴۵۰۰۰ هزار ریال	۴۵۰۰۰ هزار ریال و کمتر	کل	ضریب تغییرات (CV) <sup>(۱)</sup>	اقلام خوراکی و دخانی
۴۶۵۱۰	۳۸۳۰۹	۲۸۹۹۱	۱۴۱۱۳	۵۷۷۷۸	۰/۰۰۸۵	جمع
						آرد، رشته، غلات، نان و فراورده‌های
۱۲۹۳۵	۱۱۴۰۱	۸۸۰۷	۴۲۵۴	۱۵۰۴۷	۰/۰۱۳۸	آن
۱۷۸۶	۱۶۶۱	۱۴۴۰	۶۸۳	۱۸۹۰	۰/۰۱۹۶	آرد و رشته
۴۷۳۷	۳۹۷۲	۲۶۱۲	۹۲۵	۶۵۲۸	۰/۰۲۹۷	غلات
۶۰۱۰	۵۴۵۲	۴۵۳۲	۲۵۹۲	۶۱۵۲	۰/۰۰۷۲	انواع نان
۴۰۳	۳۱۶	۲۲۳	۵۴	۴۷۶	۰/۰۱۹۰	بیسکویت، کیک و ویفر
۸۲۵۹	۶۴۰۳	۴۶۰۷	۲۳۱۲	۱۱۴۶۴	۰/۰۱۳۷	گوشت
۳۵۱۶	۲۳۷۴	۱۴۵۵	۶۶۹	۵۸۹۱	۰/۰۲۳۱	گوشت دام
۳۹۹۸	۳۵۱۵	۲۸۲۰	۱۵۵۲	۴۵۴۴	۰/۰۰۹۹	گوشت پرندگان
۷۴۵	۵۱۴	۳۳۳	۹۰	۱۰۳۰	۰/۰۲۳۲	گوشت حیوانات دریایی
						شیر و فراورده‌های آن و تخم پرندگان
۵۱۹۱	۴۲۸۶	۳۲۴۲	۱۶۱۱	۶۲۱۵	۰/۰۱۵۱	انواع شیر
۱۷۴۰	۱۳۷۸	۹۲۸	۴۱۱	۲۲۹۸	۰/۰۳۷۲	فراورده‌های شیر
۲۳۱۷	۱۹۵۷	۱۵۰۴	۷۰۸	۲۷۱۳	۰/۰۱۱۸	انواع تخم پرندگان
۱۱۳۴	۹۵۰	۸۰۹	۴۹۲	۱۲۰۴	۰/۰۰۸۴	روغن‌ها و چربی‌ها
۲۳۶۴	۲۱۶۹	۱۷۵۸	۸۸۴	۲۵۸۹	۰/۰۰۸۹	روغن‌ها و چربی‌های حیوانی
۱۱۲	۱۱۷	۶۷	۴۲	۱۶۸	۰/۰۸۶۳	روغن‌های نباتی
۲۲۵۲	۲۰۵۱	۱۶۹۱	۸۴۳	۲۴۲۱	۰/۰۰۷۵	میوه‌ها و سبزی‌ها
۷۲۰۷	۵۷۰۶	۴۴۴۸	۲۲۶۷	۸۹۱۸	۰/۰۱۰۶	انواع میوه
۲۹۰۹	۲۱۲۱	۱۵۳۳	۷۳۶	۳۸۴۹	۰/۰۱۵۵	انواع سبزی
۴۲۷۵	۳۵۶۸	۲۸۹۶	۱۵۱۷	۵۰۳۴	۰/۰۰۹۴	میوه‌ها و سبزی‌های آماده (برای مصرف در منزل)
۲۳	۱۷	۱۸	۱۴	۳۵	۰/۰۵۶۲	خشکبار و حبوب
۲۲۲۸	۱۵۶۳	۱۱۹۷	۵۵۳	۳۱۶۴	۰/۰۱۸۴	خشکبار
۹۶۹	۵۸۳	۴۱۴	۱۴۷	۱۶۵۶	۰/۰۳۰۵	حبوب
۱۲۵۹	۹۸۱	۷۸۳	۴۰۷	۱۵۰۸	۰/۰۱۴۲	قند، شکر، شیرینی‌ها، چای، قهوه و کاکائو
۳۸۲۹	۳۱۸۰	۲۴۵۹	۱۲۳۹	۴۶۴۲	۰/۰۱۰۳	قند و شکر
۱۳۶۹	۱۲۱۲	۱۰۱۳	۵۲۹	۱۴۹۵	۰/۰۰۹۹	انواع شیرینی‌ها و مرباها
۹۲۲	۶۲۳	۴۰۵	۱۶۴	۱۴۹۱	۰/۰۲۲۸	چای، قهوه و کاکائو
۱۵۳۷	۱۳۴۵	۱۰۴۱	۵۴۶	۱۶۵۶	۰/۰۱۰۳	ادویه‌ها، چاشنی‌ها و سایر ترکیب‌های خوراکی
۱۶۵۷	۱۲۹۲	۱۰۰۶	۴۸۰	۱۹۶۶	۰/۰۰۹۸	انواع ادویه
۵۴۲	۴۰۷	۳۰۱	۱۴۱	۶۵۲	۰/۰۱۴۶	چاشنی‌ها و سایر ترکیب‌های خوراکی
۱۱۱۵	۸۸۵	۷۰۴	۳۳۹	۱۳۱۴	۰/۰۱۰۲	نوشابه‌ها، غذاهای آماده و دخانی‌ها
۲۸۴۰	۲۳۰۹	۱۴۶۷	۵۱۳	۳۷۷۲	۰/۰۴۰۳	انواع نوشابه
۱۰۶۷	۷۹۰	۵۹۳	۲۴۷	۱۲۳۱	۰/۰۱۴۰	غذاهای آماده و تنقلات
۴۳۸	۳۰۹	۱۶۹	۴۴	۱۰۶۰	۰/۱۳۳۷	دخانی‌ها
۱۳۳۵	۱۲۱۱	۷۰۵	۲۲۲	۱۴۸۰	۰/۰۲۹۷	





۱۶-۲- متوسط انواع هزینه‌های خوراکی و دخانی ناخالص سالانه یک خانوار روستایی در هر یک از گروه‌های هزینه سالانه: ۱۳۹۴

(هزار ریال)

(دنباله)

۱۲۰۰۰۰ تا ۱۶۵۰۰۰ هزار ریال	۱۶۵۰۰۰ تا ۱۹۵۰۰۰ هزار ریال	۱۹۵۰۰۰ تا ۲۷۰۰۰۰ هزار ریال	۲۷۰۰۰۰ تا ۳۶۰۰۰۰ هزار ریال	۳۶۰۰۰۰ تا ۴۸۰۰۰۰ هزار ریال و بیش تر	۴۸۰۰۰۰ هزار ریال و بیش تر	اقلام خوراکی و دخانی
۵۸۴۴۶	۷۱۴۵۵	۸۴۵۴۵	۱۰۴۰۵۶	۱۲۱۷۵۶	۱۹۵۹۲۹	جمع
۱۵۰۷۳	۱۷۵۹۷	۲۰۳۱۵	۲۵۱۵۶	۳۱۰۰۴	۵۱۳۳۹	آرد، رشته، غلات، نان و فراورده‌های آن
۲۰۳۳	۲۲۳۹	۲۳۸۹	۲۴۷۷	۳۰۲۸	۳۲۱۳	آرد و رشته
۵۸۴۶	۷۶۰۷	۹۴۶۳	۱۳۵۵۹	۱۸۸۷۶	۳۷۱۹۱	غلات
۶۶۶۵	۷۱۱۴	۷۷۱۱	۸۳۰۵	۸۳۱۸	۹۸۳۶	انواع نان
۵۲۸	۶۳۷	۷۵۲	۸۱۴	۷۸۲	۱۰۹۹	بیسکویت، کیک و ویفر
۱۱۲۴۹	۱۴۵۹۷	۱۸۱۴۴	۲۳۵۱۱	۲۸۲۷۱	۴۱۲۴۵	گوشت
۵۴۹۲	۷۹۴۵	۱۰۳۹۷	۱۳۸۳۰	۱۶۷۳۷	۲۶۴۳۸	گوشت دام
۴۸۰۷	۵۲۹۳	۵۹۸۹	۷۴۳۷	۸۴۵۱	۱۱۲۹۵	گوشت پرندگان
۹۵۰	۱۳۵۸	۱۷۵۸	۲۲۴۵	۳۰۸۳	۳۵۱۲	گوشت حیوانات دریایی
۶۵۲۶	۷۸۱۲	۹۲۲۰	۱۰۴۰۲	۱۱۵۱۰	۱۷۳۷۲	شیر و فراورده‌های آن و تخم پرندگان
۲۳۶۱	۲۹۲۷	۳۷۱۸	۴۱۰۶	۴۹۱۹	۸۵۵۲	انواع شیر
۲۸۶۳	۳۴۶۲	۳۹۶۲	۴۴۹۵	۴۶۳۷	۶۶۶۸	فراورده‌های شیر
۱۳۰۲	۱۴۲۳	۱۵۴۰	۱۸۰۰	۱۹۵۴	۲۱۵۲	انواع تخم پرندگان
۲۷۹۲	۳۱۲۹	۳۳۲۱	۳۸۸۱	۴۱۰۳	۵۳۱۹	روغن‌ها و چربی‌ها
۱۹۳	۱۸۶	۲۴۰	۲۹۶	۳۲۳	۸۷۶	روغن‌ها و چربی‌های حیوانی
۲۵۹۹	۲۹۴۳	۳۰۸۱	۳۵۸۶	۳۷۸۰	۴۴۴۳	روغن‌های نباتی
۹۱۸۳	۱۱۲۳۷	۱۳۱۱۰	۱۵۹۱۵	۱۸۹۶۱	۲۷۲۴۱	میوه‌ها و سبزی‌ها
۳۸۹۷	۴۸۹۸	۵۸۹۰	۷۴۸۷	۹۰۸۲	۱۵۲۰۴	انواع میوه
۵۲۵۴	۶۲۹۲	۷۱۷۴	۸۳۵۹	۹۷۵۳	۱۱۸۷۳	انواع سبزی
۳۱	۴۸	۴۶	۶۹	۱۲۶	۱۶۴	میوه‌ها و سبزی‌های آماده (برای مصرف در منزل)
۲۹۷۳	۴۱۳۴	۵۳۲۴	۶۸۸۹	۷۶۱۴	۱۱۴۵۰	خشکبار و حبوب
۱۴۴۳	۲۱۷۳	۳۱۳۶	۴۱۳۸	۴۵۸۹	۷۴۵۰	خشکبار
۱۵۳۰	۱۹۶۱	۲۱۸۸	۲۷۵۱	۳۰۲۵	۴۰۰۰	حبوب
۴۷۴۱	۵۶۹۴	۶۷۲۹	۸۳۵۳	۹۱۵۴	۱۳۸۰۱	قند، شکر، شیرینی‌ها، چای، قهوه و کاکائو
۱۵۸۵	۱۷۶۵	۲۰۲۱	۲۱۸۲	۲۳۹۲	۳۰۹۴	قند و شکر
۱۳۹۱	۱۸۹۸	۲۵۳۴	۳۵۷۸	۴۰۴۴	۷۳۹۲	انواع شیرینی‌ها و مرباها
۱۷۶۵	۲۰۳۱	۲۱۷۴	۲۵۹۳	۲۷۱۹	۳۳۱۴	چای، قهوه و کاکائو
۲۰۵۶	۲۵۸۰	۲۸۱۷	۳۴۹۰	۳۹۵۸	۵۰۶۱	ادویه‌ها، چاشنی‌ها و سایر ترکیب‌های خوراکی
۶۷۴	۸۴۴	۹۷۹	۱۲۳۰	۱۳۲۹	۱۷۳۲	انواع ادویه
۱۳۸۲	۱۷۳۶	۱۸۳۹	۲۲۶۰	۲۶۲۹	۳۳۲۹	چاشنی‌ها و سایر ترکیب‌های خوراکی
۳۸۵۵	۴۶۷۵	۵۵۶۶	۶۴۵۸	۷۱۸۲	۲۳۱۰۱	نوشابه‌ها، غذاهای آماده و دخانی‌ها
۱۲۸۲	۱۵۹۸	۱۸۴۷	۲۱۸۱	۲۲۱۲	۳۵۳۰	انواع نوشابه
۸۱۷	۱۰۳۱	۱۵۳۴	۲۴۹۰	۲۵۶۴	۱۶۳۳۷	غذاهای آماده و تنقلات
۱۷۵۵	۲۰۴۶	۲۱۸۴	۱۷۸۷	۲۴۰۶	۳۲۳۵	دخانی‌ها

(۱) ضریب تغییرات (CV) فقط برای ستون کل محاسبه شده است.

۱۷-۲- متوسط انواع هزینه‌های غیر خوراکی ناخالص سالانه یک خانوار روستایی در هر یک از دهک‌های هزینه سالانه: ۱۳۹۴

(هزار ریال)

دهک پنجم	دهک چهارم	دهک سوم	دهک دوم	دهک اول	کل	اقلام غیر خوراکی
۳,۷۵	۳,۶۲	۳,۵۰	۳,۰۵	۱,۹۲	۳,۶۷	متوسط تعداد افراد در خانوارها.....
۶۵۷۱۸	۵۳۹۰۲	۴۱۲۹۵	۳۰۲۶۷	۱۷۴۰۱	۹۱۲۰۳	جمع.....
۴۱۲۱	۳۲۰۲	۲۰۸۶	۱۲۲۵	۳۹۴	۸۰۰۰	پوشاک و کفش.....
۳۱۴۳	۲۴۴۲	۱۵۵۶	۹۳۴	۲۷۴	۶۲۰۸	پوشاک و تعمیرات آن.....
۹۷۸	۷۶۱	۵۳۰	۲۹۱	۱۲۰	۱۷۹۱	انواع کفش و تعمیرات آن.....
۲۴۹۷۶	۲۱۶۶۵	۱۸۰۰۵	۱۴۳۶۳	۱۰۰۰۹	۲۶۴۰۶	مسکن.....
۱۶۸۰۵	۱۴۵۲۶	۱۱۸۴۸	۹۸۵۷	۷۳۸۰	۱۸۰۱۲	اجاره‌بها و سایر هزینه‌های منزل مسکونی.....
۸۱۷۱	۷۱۳۹	۶۱۵۶	۴۵۰۶	۲۶۲۹	۸۳۹۳	آب و فاضلاب، سوخت و روشنایی منزل مسکونی.....
۵۵۰۹	۴۲۹۸	۳۳۳۶	۲۳۹۲	۱۱۷۱	۸۱۴۰	لوازم، اثاث و خدمات خانوار.....
۳۹۹	۱۹۰	۱۲۵	۷۱	۱۰	۱۱۶۱	مبلمان، اثاث، فرش و کفپوش و تعمیرات آن‌ها.....
۲۳۵	۱۵۴	۷۲	۶۷	۱۵	۵۹۲	لوازم و اثاث منزل.....
۹۰۲	۵۳۳	۳۵۸	۱۵۸	۵۶	۱۶۵۲	وسایل حرارتی و پخت و پز، یخچال و سایر وسایل عمده.....
۵۴۲	۴۷۹	۳۵۷	۲۰۷	۶۲	۱۰۸۰	ظروف، لوازم آشپزخانه و سایر وسایل منزل و تعمیرات آن‌ها.....
۳۳۹۸	۲۹۳۳	۲۳۸۹	۱۸۵۲	۱۰۱۱	۳۵۹۴	کالاها و لوازم مصرفی بی‌دوام و کم‌دوام منزل.....
۳۳	۱۰	۳۴	۳۷	۱۷	۶۲	خدمات خانگی.....
۱۰۱۴۱	۸۳۱۰	۶۵۸۵	۴۵۳۰	۲۵۸۷	۱۴۲۵۰	بهداشت و درمان.....
۷۰۷۲	۵۶۴۲	۴۲۹۵	۲۹۹۴	۱۷۸۴	۱۰۲۲۷	هزینه‌های بهداشتی و درمانی.....
۳۰۶۹	۲۶۶۸	۲۲۹۰	۱۵۳۵	۸۰۳	۴۰۲۳	هزینه بیمه‌های اجتماعی و درمانی.....
۱۱۴۳۸	۹۱۶۵	۶۷۲۶	۴۸۹۵	۲۱۱۰	۱۸۶۰۷	حمل و نقل و ارتباطات.....
۸۱۴۸	۶۳۶۹	۴۵۸۷	۳۲۸۱	۱۳۲۲	۱۴۶۳۸	حمل و نقل.....
۳۲۹۱	۲۷۹۷	۲۱۳۹	۱۶۱۳	۷۸۸	۳۹۷۰	ارتباطات.....
۱۶۶۴	۱۳۱۷	۷۹۶	۴۸۸	۱۷۱	۲۷۷۷	تفریحات، سرگرمی‌ها و خدمات فرهنگی.....
۴۴۸	۳۴۴	۱۸۴	۱۰۸	۲۱	۸۸۷	تفریحات و سرگرمی‌ها.....
۱۲۱۵	۹۷۲	۶۱۱	۳۸۰	۱۵۰	۱۸۹۰	تحصیل و آموزش.....
۷۸۶۹	۵۹۴۵	۳۷۶۱	۲۳۷۴	۹۵۹	۱۳۰۲۴	کالاها و خدمات متفرقه خانوار.....
۲۱۹۸	۱۸۸۰	۱۴۴۴	۱۰۱۸	۴۹۰	۲۴۸۱	خدمات شخصی و وسایل آرایشی.....
۴۰۴	۱۶۴	۱۲۱	۶۴	۴۱	۱۴۷۷	لوازم زینتی و شخصی.....
۲۳۵	۲۰۶	۱۱۶	۶۵	۳	۵۹۶	هزینه‌های هتل، مسافرخانه و مسافرت‌های دستجمعی.....
۱۷۴	۱۴۸	۷۳	۳۹	۶	۴۵۸	خدمات مالی و حقوقی.....
۸۳۹	۶۳۶	۴۶۸	۳۶۹	۱۷۶	۱۰۳۶	هزینه‌های مذهبی.....
۴۰۲۰	۲۹۱۰	۱۵۳۹	۸۱۸	۲۴۳	۶۹۷۵	هزینه‌های متفرقه.....



۱۷-۲- متوسط انواع هزینه‌های غیر خوراکی ناخالص سالانه یک خانوار روستایی در هر یک از دهک‌های هزینه سالانه: ۱۳۹۴ (دنباله)  
(هزار ریال)

دهک دهم	دهک نهم	دهک هشتم	دهک هفتم	دهک ششم	اقلام غیر خوراکی
۴/۴۵	۴/۳۴	۴/۲۰	۳/۹۹	۳/۹۱	متوسط تعداد افراد در خانوارها.....
۲۶۸۷۱۷	۱۴۷۵۱۷	۱۱۳۳۶۵	۹۴۹۷۶	۷۱۹۴۲	جمع.....
۲۸۰۷۶	۱۵۹۲۳	۱۰۶۱۲	۸۰۸۶	۶۲۸۰	پوشاک و کفش.....
۲۲۳۱۲	۱۲۴۴۳	۷۹۹۰	۶۱۷۷	۴۸۱۹	پوشاک و تعمیرات آن.....
۵۷۶۴	۳۴۷۹	۲۶۲۳	۱۹۰۸	۱۴۶۰	انواع کفش و تعمیرات آن.....
۴۶۶۷۶	۳۶۴۷۶	۳۳۱۵۶	۳۱۰۰۲	۲۷۷۴۰	مسکن.....
۳۱۷۲۳	۲۵۱۷۰	۲۲۴۴۹	۲۱۲۱۹	۱۹۱۵۴	اجاره‌بها و سایر هزینه‌های منزل مسکونی.....
۱۴۹۵۲	۱۱۳۰۷	۱۰۷۰۶	۹۷۸۳	۸۵۸۶	آب و فاضلاب، سوخت و روشنایی منزل مسکونی.....
۲۷۳۱۴	۱۳۲۴۸	۹۷۲۸	۷۶۵۸	۶۷۵۱	لوازم، اثاث و خدمات خانوار.....
۵۸۵۴	۲۲۱۱	۱۳۳۸	۷۹۹	۶۱۳	میلان، اثاث، فرش و کفپوش و تعمیرات آن‌ها.....
۳۱۱۲	۱۱۰۸	۴۱۰	۳۶۰	۳۸۴	لوازم و اثاث منزل.....
۶۳۴۷	۳۲۰۸	۲۱۵۰	۱۵۴۴	۱۲۶۱	وسایل حرارتی و پخت و پز، یخچال و سایر وسایل عمده.....
۵۰۶۰	۱۳۸۰	۱۱۴۵	۸۷۰	۶۹۶	ظروف، لوازم آشپزخانه و سایر وسایل منزل و تعمیرات آن‌ها.....
۶۷۳۲	۵۲۴۸	۴۶۲۷	۴۰۱۷	۳۷۳۲	کالاها و لوازم مصرفی بی‌دوام و کم‌دوام منزل.....
۲۱۱	۹۳	۵۹	۶۸	۶۴	خدمات خانگی.....
۴۳۳۵۲	۲۳۲۱۴	۱۷۴۸۱	۱۴۴۷۱	۱۱۸۴۳	بهداشت و درمان.....
۳۳۷۳۲	۱۶۵۹۷	۱۱۹۸۰	۹۹۷۳	۸۲۱۴	هزینه‌های بهداشتی و درمانی.....
۹۶۲۰	۶۶۱۶	۵۵۰۰	۴۴۹۸	۳۶۲۹	هزینه بیمه‌های اجتماعی و درمانی.....
۶۸۸۶۸	۳۰۲۳۱	۲۱۲۷۵	۱۷۵۰۷	۱۳۸۷۷	حمل و نقل و ارتباطات.....
۵۹۷۲۷	۲۳۶۰۵	۱۶۲۶۶	۱۲۹۹۰	۱۰۰۹۷	حمل و نقل.....
۹۱۴۱	۶۶۲۷	۵۰۰۹	۴۵۱۷	۳۷۸۰	ارتباطات.....
۹۱۹۶	۵۱۶۸	۳۷۱۶	۲۹۷۶	۲۲۷۸	تفریحات، سرگرمی‌ها و خدمات فرهنگی.....
۳۶۴۹	۱۵۶۸	۱۰۸۱	۸۱۷	۶۵۱	تفریحات و سرگرمی‌ها.....
۵۵۴۷	۳۶۰۰	۲۶۳۵	۲۱۶۰	۱۶۲۷	تحصیل و آموزش.....
۴۵۲۳۴	۲۳۲۵۷	۱۷۳۹۸	۱۳۲۷۶	۱۰۱۷۴	کالاها و خدمات متفرقه خانوار.....
۵۴۹۵	۳۷۷۶	۳۲۸۳	۲۸۳۹	۲۳۸۸	خدمات شخصی و وسایل آرایشی.....
۸۲۵۱	۲۷۳۳	۱۴۳۲	۹۶۰	۶۰۸	لوازم زینتی و شخصی.....
۲۸۴۱	۱۰۱۵	۶۶۲	۴۱۱	۴۰۵	هزینه‌های هتل، مسافرخانه و مسافرت‌های دستجمعی.....
۲۸۰۱	۶۲۸	۲۹۲	۲۳۷	۱۸۴	خدمات مالی و حقوقی.....
۲۹۶۹	۱۵۸۰	۱۲۸۲	۱۰۶۹	۹۷۴	هزینه‌های مذهبی.....
۲۲۸۷۸	۱۳۵۲۵	۱۰۴۴۸	۷۷۶۰	۵۶۱۶	هزینه‌های متفرقه.....

۱۸-۲- متوسط انواع هزینه‌های خوراکی و دخانی ناخالص سالانه یک خانوار روستایی در هر یک از دهک‌های هزینه سالانه: ۱۳۹۴ (هزار ریال)

دهک پنجم	دهک چهارم	دهک سوم	دهک دوم	دهک اول	کل	اقلام خوراکی و دخانی
۵۰۶۳۲	۴۳۴۱۷	۳۶۹۲۳	۲۷۵۹۷	۱۴۵۷۲	۵۷۷۷۸	جمع
						آرد، رشته، غلات، نان و فراورده‌های
۱۳۴۶۷	۱۲۳۹۰	۱۱۱۳۶	۸۳۴۹	۴۴۰۱	۱۵۰۴۷	آن
۱۸۷۳	۱۷۰۰	۱۶۲۱	۱۴۲۳	۷۴۰	۱۸۹۰	آرد و رشته
۴۹۵۴	۴۴۳۱	۳۷۵۵	۲۳۹۸	۹۸۷	۶۵۲۸	غلات
۶۲۱۰	۵۸۷۱	۵۴۶۱	۴۳۱۸	۲۶۱۸	۶۱۵۲	انواع نان
۴۳۰	۳۸۸	۲۹۹	۲۰۹	۵۶	۴۷۶	بیسکویت، کیک و ویفر
۹۲۹۵	۷۴۳۳	۶۰۱۵	۴۴۳۸	۲۳۸۲	۱۱۴۶۴	گوشت
۴۲۶۳	۲۸۸۵	۲۱۳۹	۱۴۱۰	۶۸۹	۵۸۹۱	گوشت دام
۴۲۶۹	۳۸۳۵	۳۴۰۳	۲۷۱۵	۱۵۹۹	۴۵۴۴	گوشت پرندگان
۷۶۳	۷۱۳	۴۷۳	۳۱۳	۹۵	۱۰۳۰	گوشت حیوانات دریایی
۵۶۰۰	۴۸۶۹	۴۱۸۱	۳۰۴۹	۱۶۵۶	۶۲۱۵	شیر و فراورده‌های آن و تخم پرندگان
۱۹۴۴	۱۵۴۰	۱۳۳۳	۸۶۱	۴۲۳	۲۲۹۸	انواع شیر
۲۴۶۰	۲۲۴۳	۱۹۰۰	۱۴۱۵	۷۳۱	۲۷۱۳	فراورده‌های شیر
۱۱۹۷	۱۰۸۷	۹۴۸	۷۷۴	۵۰۲	۱۲۰۴	انواع تخم پرندگان
۲۴۲۹	۲۳۱۲	۲۱۰۷	۱۷۱۰	۹۱۵	۲۵۸۹	روغن‌ها و چربی‌ها
۷۹	۱۲۳	۱۴۳	۳۴	۴۰	۱۶۸	روغن‌ها و چربی‌های حیوانی
۲۳۵۰	۲۱۸۹	۱۹۶۴	۱۶۷۶	۸۷۵	۲۴۲۱	روغن‌های نباتی
۸۰۹۲	۶۶۵۱	۵۵۳۴	۴۲۲۸	۲۳۳۱	۸۹۱۸	میوه‌ها و سبزی‌ها
۳۳۵۹	۲۶۲۹	۲۰۲۱	۱۴۴۱	۷۴۶	۳۸۴۹	انواع میوه
۴۷۱۱	۴۰۰۰	۳۴۹۴	۲۷۷۱	۱۵۷۱	۵۰۳۴	انواع سبزی
						میوه‌ها و سبزی‌های آماده (برای مصرف
۲۳	۲۳	۱۹	۱۷	۱۳	۳۵	در منزل)
۲۵۵۳	۱۹۸۲	۱۴۹۵	۱۱۵۲	۵۷۷	۳۱۶۴	خشکبار و حبوب
۱۱۴۹	۸۷۳	۵۴۰	۳۹۱	۱۵۶	۱۶۵۶	خشکبار
۱۴۰۴	۱۱۰۹	۹۵۵	۷۶۲	۴۲۱	۱۵۰۸	حبوب
						قند، شکر، شیرینی‌ها، چای، قهوه و
۴۲۲۹	۳۵۲۰	۳۰۶۴	۲۳۵۶	۱۲۸۱	۴۶۴۲	کاکائو
۱۴۷۲	۱۲۸۳	۱۱۸۹	۹۸۴	۵۴۴	۱۴۹۵	قند و شکر
۱۱۰۰	۷۹۵	۵۷۶	۳۸۱	۱۷۴	۱۴۹۱	انواع شیرینی‌ها و مرباها
۱۶۵۷	۱۴۴۲	۱۳۰۰	۹۹۱	۵۶۳	۱۶۵۶	چای، قهوه و کاکائو
						ادویه‌ها، چاشنی‌ها و سایر ترکیب‌های
۱۸۳۲	۱۵۴۴	۱۲۴۸	۹۶۱	۴۹۷	۱۹۶۶	خوراکی
۵۸۸	۵۱۰	۳۸۶	۲۹۰	۱۴۵	۶۵۲	انواع ادویه
۱۲۴۴	۱۰۳۴	۸۶۱	۶۷۱	۳۵۱	۱۳۱۴	چاشنی‌ها و سایر ترکیب‌های خوراکی
۳۱۳۳	۲۷۱۵	۲۱۴۳	۱۳۵۳	۵۳۲	۳۷۷۲	نوشابه‌ها، غذاهای آماده و دخانی‌ها
۱۱۴۴	۱۰۰۶	۷۳۱	۵۸۲	۲۵۶	۱۲۳۱	انواع نوشابه
۵۶۴	۳۶۳	۲۶۸	۱۶۹	۴۵	۱۰۶۰	غذاهای آماده و تنقلات
۱۴۲۵	۱۳۴۶	۱۱۴۴	۶۰۱	۲۳۱	۱۴۸۰	دخانی‌ها



۱۸-۲- متوسط انواع هزینه‌های خوراکی و دخانی ناخالص سالانه یک خانوار روستایی در هر یک از دهک‌های هزینه سالانه: ۱۳۹۴ (هزار ریال) (دنباله)

دهک دهم	دهک نهم	دهک هشتم	دهک هفتم	دهک ششم	اقلام خوراکی و دخانی
۱۲۳۳۶۰	۱۶۹۰۳	۷۴۳۶۳	۶۳۱۱۰	۵۶۹۳۷	جمع .....
					آرد، رشته، غلات، نان و فراورده‌های
۳۰۸۵۶	۲۰۸۹۴	۱۸۱۵۲	۱۶۰۲۹	۱۴۸۰۴	آن .....
۲۷۳۴	۲۴۵۰	۲۲۳۸	۲۰۶۰	۲۰۶۶	آرد و رشته .....
۱۸۷۱۵	۹۹۱۲	۷۹۴۷	۶۵۳۸	۵۶۵۲	غلات .....
۸۵۵۵	۷۷۷۷	۷۲۸۸	۶۸۶۴	۶۵۶۳	انواع نان .....
۸۵۲	۷۵۶	۶۸۰	۵۶۷	۵۲۳	بیسکویت، کیک و ویفر .....
۲۷۵۷۶	۱۸۶۸۵	۱۵۴۳۶	۱۲۶۸۵	۱۰۷۰۷	گوشت .....
۱۶۶۰۰	۱۰۶۴۳	۸۵۷۵	۶۶۷۲	۵۰۳۵	گوشت دام .....
۸۳۱۵	۶۱۸۳	۵۴۱۴	۴۹۹۴	۴۷۱۴	گوشت پرندگان .....
۲۶۶۰	۱۸۵۹	۱۴۴۷	۱۰۱۹	۹۵۷	گوشت حیوانات دریایی .....
۱۱۸۰۹	۹۵۵۲	۸۰۸۰	۷۰۱۳	۶۳۴۴	شیر و فراورده‌های آن و تخم پرندگان
۵۰۲۹	۳۹۷۰	۳۰۲۵	۲۵۶۶	۲۲۸۸	انواع شیر .....
۴۸۸۴	۴۰۱۰	۳۶۲۴	۳۰۷۸	۲۷۸۹	فراورده‌های شیر .....
۱۸۹۶	۱۵۷۲	۱۴۳۱	۱۳۷۰	۱۲۶۷	انواع تخم پرندگان .....
۴۱۶۹	۳۴۰۵	۳۱۰۱	۲۹۵۱	۲۷۹۳	روغن‌ها و چربی‌ها .....
۳۹۶	۲۳۳	۱۸۱	۲۳۲	۲۲۱	روغن‌ها و چربی‌های حیوانی .....
۳۷۷۳	۳۱۷۲	۲۹۲۰	۲۷۱۹	۲۵۷۲	روغن‌های نباتی .....
۱۸۵۱۱	۱۳۳۹۹	۱۱۷۰۳	۹۹۳۰	۸۸۰۹	میوه‌ها و سبزی‌ها .....
۹۱۳۶	۵۹۹۲	۵۱۵۸	۴۳۲۳	۳۶۹۰	انواع میوه .....
۹۲۷۷	۷۳۵۹	۶۴۹۹	۵۵۷۲	۵۰۸۶	انواع سبزی .....
					میوه‌ها و سبزی‌های آماده (برای مصرف
۹۸	۴۸	۴۶	۳۵	۳۳	در منزل) .....
۷۸۰۸	۵۵۲۴	۴۳۹۳	۳۲۷۰	۲۸۹۲	خشکبار و حبوب .....
۴۷۸۶	۳۲۹۸	۲۳۶۰	۱۶۴۱	۱۳۶۸	خشکبار .....
۳۰۲۲	۲۲۲۶	۲۰۳۳	۱۶۲۹	۱۵۲۴	حبوب .....
					قند، شکر، شیرینی‌ها، چای، قهوه و
۹۴۳۸	۶۹۳۷	۵۸۷۷	۵۰۱۵	۴۷۰۴	کاکائو .....
۲۳۸۲	۲۰۶۱	۱۸۱۹	۱۶۳۰	۱۵۹۰	قند و شکر .....
۴۳۱۴	۲۶۵۹	۲۰۱۶	۱۵۴۰	۱۳۵۳	انواع شیرینی‌ها و مرباها .....
۲۷۴۱	۲۲۱۷	۲۰۴۲	۱۸۴۵	۱۷۶۰	چای، قهوه و کاکائو .....
					ادویه‌ها، چاشنی‌ها و سایر ترکیب‌های
۳۸۶۱	۲۸۶۵	۲۶۵۰	۲۱۶۷	۲۰۳۵	خوراکی .....
۱۳۳۶	۹۹۷	۸۷۵	۷۳۴	۶۵۴	انواع ادویه .....
۲۵۲۶	۱۸۶۸	۱۷۷۵	۱۴۳۳	۱۳۸۱	چاشنی‌ها و سایر ترکیب‌های خوراکی ...
۹۳۳۱	۵۶۴۲	۴۹۷۰	۴۰۵۰	۳۸۴۹	نوشابه‌ها، غذاهای آماده و دخانی‌ها ...
۲۴۰۷	۱۸۷۳	۱۶۷۳	۱۳۵۶	۱۲۸۳	انواع نوشابه .....
۴۷۴۸	۱۶۹۴	۱۰۲۹	۱۰۱۵	۷۰۸	غذاهای آماده و تنقلات .....
۲۱۷۷	۲۰۷۵	۲۲۶۹	۱۶۷۹	۱۸۵۸	دخانی‌ها .....

۱۹-۲- متوسط انواع هزینه‌های غیر خوراکی سالانه یک خانوار روستایی در هر یک از دهک‌های درآمد سالانه: ۱۳۹۴ (هزار ریال)

دهک پنجم	دهک چهارم	دهک سوم	دهک دوم	دهک اول	کل	اقلام غیر خوراکی
۳,۸۷	۳,۶۵	۳,۵۰	۳,۱۱	۱,۸۳	۳,۶۷	متوسط تعداد افراد در خانوارها.....
۷۵۰۷۳	۶۳۵۰۳	۵۳۹۲۶	۴۲۶۵۲	۲۴۲۶۴	۱۹۲۰۵	جمع.....
۷۲۲۴	۶۱۳۸	۴۸۵۶	۳۰۹۳	۱۱۱۷	۸۰۰۰	پوشاک و کفش.....
۵۵۰۶	۴۸۵۶	۳۷۳۱	۲۴۲۰	۸۱۱	۶۲۰۸	پوشاک و تعمیرات آن.....
۱۷۱۸	۱۲۸۲	۱۱۲۵	۶۷۳	۳۰۶	۱۷۹۱	انواع کفش و تعمیرات آن.....
۲۴۰۱۰	۲۱۳۶۷	۱۹۳۴۸	۱۷۹۱۳	۱۱۹۰۵	۲۶۴۰۵	مسکن.....
						اجاره‌بها و سایر هزینه‌های منزل
۱۵۵۵۶	۱۳۸۳۷	۱۲۲۴۴	۱۱۴۸۳	۷۹۸۷	۱۸۰۱۲	مسکونی.....
						آب و فاضلاب، سوخت و روشنایی منزل
۸۴۵۴	۷۵۳۰	۷۱۰۳	۶۴۳۰	۳۹۱۸	۸۳۹۳	مسکونی.....
۷۱۲۷	۶۳۸۰	۴۹۰۴	۳۷۰۷	۱۷۸۷	۸۱۳۴	لوازم، اثاث و خدمات خانوار.....
						مبلمان، اثاث، فرش و کفپوش و تعمیرات
۶۰۳	۸۳۰	۳۸۶	۳۱۰	۹۲	۱۱۵۸	آن‌ها.....
۵۲۳	۳۶۲	۲۴۸	۹۶	۶۱	۵۹۲	لوازم و اثاث منزل.....
						وسایل حرارتی و پخت و پز، یخچال و
۱۳۴۹	۱۲۰۲	۸۸۷	۶۱۱	۲۳۰	۱۶۴۹	سایر وسایل عمده.....
						ظروف، لوازم آشپزخانه و سایر وسایل
۹۲۴	۷۶۳	۵۲۱	۳۷۷	۱۴۶	۱۰۸۰	منزل و تعمیرات آن‌ها.....
						کالاها و لوازم مصرفی بی‌دوام و کم‌دوام
۳۶۱۹	۳۱۸۵	۲۸۴۰	۲۲۹۹	۱۲۳۸	۳۵۹۴	منزل.....
۱۰۹	۳۹	۲۳	۱۵	۲۱	۶۲	خدمات خانگی.....
۱۲۳۶۰	۹۷۱۰	۹۸۰۱	۷۶۵۱	۵۰۵۸	۱۴۲۵۰	بهداشت و درمان.....
۹۸۲۲	۷۵۸۸	۷۸۴۸	۵۹۳۱	۴۰۵۶	۱۰۲۲۷	هزینه‌های بهداشتی و درمانی.....
۲۵۳۸	۲۱۲۲	۱۹۵۳	۱۷۲۰	۱۰۰۳	۴۰۲۳	هزینه بیمه‌های اجتماعی و درمانی.....
۱۴۳۳۷	۱۱۵۴۵	۹۱۱۰	۶۲۳۱	۲۴۱۸	۱۷۱۹۳	حمل و نقل و ارتباطات.....
۱۰۷۶۴	۸۴۸۳	۶۵۳۱	۴۳۲۷	۱۵۹۰	۱۳۲۲۸	حمل و نقل.....
۳۵۷۴	۳۰۶۲	۲۵۷۹	۱۹۰۴	۸۲۸	۳۹۶۵	ارتباطات.....
						تفریحات، سرگرمی‌ها و خدمات
۲۱۹۷	۱۸۴۲	۱۱۹۲	۸۸۰	۲۷۱	۲۶۸۷	فرهنگی.....
۶۲۹	۵۷۴	۲۷۶	۲۱۳	۱۴۲	۷۹۸	تفریحات و سرگرمی‌ها.....
۱۵۶۸	۱۲۶۷	۹۱۶	۶۶۷	۱۲۹	۱۸۸۹	تحصیل و آموزش.....
۷۸۱۸	۶۵۲۱	۴۷۱۶	۳۱۷۶	۱۷۰۶	۱۲۵۳۶	کالاها و خدمات متفرقه خانوار.....
۲۴۴۷	۲۰۵۵	۱۶۷۷	۱۲۰۵	۵۳۴	۲۴۸۱	خدمات شخصی و وسایل آرایشی.....
۶۲۹	۶۲۹	-۲۹	۱۱۹	۱۱۰	۹۹۰	لوازم زینتی و شخصی.....
						هزینه‌های هتل، مسافرخانه و
۳۱۹	۴۳۳	۲۰۳	۱۶۸	۱۰۸	۵۹۶	مسافرت‌های دستجمعی.....
۱۵۱	۱۵۲	۴۲۲	۶۶	۶۹	۴۵۸	خدمات مالی و حقوقی.....
۸۵۰	۷۴۷	۶۵۴	۴۷۳	۲۹۰	۱۰۳۶	هزینه‌های مذهبی.....
۳۴۲۲	۲۵۰۶	۱۷۸۹	۱۱۴۵	۵۹۵	۶۹۷۵	هزینه‌های متفرقه.....



۱۹-۲- متوسط انواع هزینه‌های غیر خوراکی سالانه یک خانوار روستایی در هر یک از دهک‌های درآمد سالانه: ۱۳۹۴ (دنباله)

(هزار ریال)

دهک دهم	دهک نهم	دهک هشتم	دهک هفتم	دهک ششم	اقلام غیر خوراکی
۴/۵۶	۴/۲۶	۴/۰۳	۴/۰۰	۳/۸۹	متوسط تعداد افراد در خانوارها .....
۱۹۲۱۹۳	۱۳۵۳۰۳	۱۱۵۷۱۹	۹۹۸۳۶	۱۹۶۸۱	جمع .....
۱۷۵۹۴	۱۱۸۲۸	۹۷۶۸	۹۷۱۱	۸۶۸۰	پوشاک و کفش .....
۱۳۶۴۷	۹۳۰۹	۷۶۸۸	۷۵۱۸	۶۶۰۹	پوشاک و تعمیرات آن .....
۳۹۴۷	۲۵۱۹	۲۰۸۰	۲۱۹۳	۲۰۷۱	انواع کفش و تعمیرات آن .....
۴۳۳۹۳	۳۶۵۶۱	۳۲۹۹۹	۲۹۶۶۲	۲۶۹۱۳	مسکن .....
۳۰۸۵۰	۲۶۰۵۴	۲۳۱۰۱	۲۰۶۰۲	۱۸۴۱۶	اجاره‌بها و سایر هزینه‌های منزل مسکونی آب و فاضلاب، سوخت و روشنایی منزل مسکونی .....
۱۲۵۴۳	۱۰۵۰۷	۹۸۹۸	۹۰۵۹	۸۴۹۷	لوازم، اثاث و خدمات خانوار .....
۱۷۹۳۹	۱۲۵۳۵	۹۵۴۲	۹۱۴۷	۸۲۸۳	مبلمان، اثاث، فرش و کفپوش و تعمیرات آن‌ها .....
۳۹۵۰	۲۱۴۸	۱۱۹۶	۱۰۳۷	۱۰۳۰	لوازم و اثاث منزل .....
۱۲۹۳	۱۳۰۷	۷۷۵	۷۰۱	۵۵۲	وسایل حرارتی و پخت و پز، یخچال و سایر وسایل عمده .....
۴۲۳۸	۲۵۱۳	۱۹۱۲	۱۹۲۴	۱۶۲۲	ظروف، لوازم آشپزخانه و سایر وسایل منزل و تعمیرات آن‌ها .....
۲۵۴۰	۱۹۳۳	۱۲۹۴	۱۲۴۷	۱۰۵۴	کالاها و لوازم مصرفی بی‌دوام و کم‌دوام منزل .....
۵۷۷۵	۴۵۴۷	۴۲۹۴	۴۱۸۸	۳۹۵۶	خدمات خانگی .....
۱۴۳	۸۷	۷۰	۵۰	۶۸	بهداشت و درمان .....
۳۰۵۵۲	۲۰۳۷۸	۱۷۴۹۲	۱۵۵۲۹	۱۳۹۸۶	هزینه‌های بهداشتی و درمانی .....
۲۰۳۲۷	۱۳۳۵۹	۱۱۷۲۱	۱۱۰۴۲	۱۰۵۹۳	هزینه بیمه‌های اجتماعی و درمانی .....
۱۰۲۲۵	۷۰۱۹	۵۷۷۲	۴۴۸۷	۳۳۹۳	حمل و نقل و ارتباطات .....
۴۱۵۴۲	۲۶۶۰۴	۲۴۴۷۸	۱۹۱۹۱	۱۶۴۹۸	حمل و نقل .....
۳۳۴۵۹	۲۰۷۸۳	۱۹۲۶۸	۱۴۶۶۷	۱۲۴۲۸	ارتباطات .....
۸۰۸۳	۵۸۲۱	۵۲۱۰	۴۵۲۴	۴۰۷۰	تفریحات، سرگرمی‌ها و خدمات فرهنگی .....
۶۰۴۹	۴۴۰۰	۳۸۰۹	۳۲۸۲	۲۹۵۵	تفریحات و سرگرمی‌ها .....
۱۶۱۶	۱۴۸۲	۱۱۹۰	۱۰۰۳	۸۵۵	تحصیل و آموزش .....
۴۴۳۳	۲۹۱۹	۲۶۱۹	۲۲۷۹	۲۱۰۱	کالاها و خدمات متفرقه خانوار .....
۳۵۱۲۳	۲۲۹۹۸	۱۷۶۳۱	۱۳۳۱۵	۱۲۳۷۲	خدمات شخصی و وسایل آرایشی .....
۴۶۶۳	۳۴۴۵	۳۱۳۸	۲۹۱۲	۲۷۳۷	لوازم زینتی و شخصی .....
۳۸۹۵	۱۸۳۸	۱۱۰۶	۹۱۶	۶۸۷	هزینه‌های هتل، مسافرخانه و مسافرت‌های دستجمعی .....
۱۶۶۵	۱۰۰۵	۶۶۹	۴۹۱	۸۹۸	خدمات مالی و حقوقی .....
۱۱۷۳	۵۱۲	۷۰۰	۲۳۶	۱۱۰۰	هزینه‌های مذهبی .....
۲۵۳۴	۱۴۲۸	۱۲۳۳	۱۱۲۶	۱۰۲۹	هزینه‌های متفرقه .....
۲۱۱۹۳	۱۴۷۶۹	۱۰۷۸۵	۷۶۳۴	۵۹۲۱	

۲۰-۲- متوسط انواع هزینه‌های خوراکی و دخانی سالانه یک خانوار روستایی در هر یک از دهک‌های درآمد سالانه: ۱۳۹۴

(هزار ریال)

دهک پنجم	دهک چهارم	دهک سوم	دهک دوم	دهک اول	کل	اقلام خوراکی و دخانی
۵۴۱۹۸	۵۰۳۷۶	۴۳۴۷۱	۳۵۰۰۲	۲۰۷۲۴	۵۷۷۷۸	جمع
						آرد، رشته، غلات، نان و فراورده‌های
۱۴۴۸۵	۱۳۷۱۰	۱۲۲۳۳	۱۰۲۷۳	۵۷۸۷	۱۵۰۴۷	آن
۲۰۰۰	۱۸۳۶	۱۸۴۵	۱۶۵۲	۹۴۲	۱۸۹۰	آرد و رشته
۵۸۲۹	۵۵۳۰	۴۵۳۳	۳۵۷۵	۱۷۱۰	۶۵۲۸	غلات
۶۱۵۸	۵۹۱۱	۵۴۸۲	۴۷۵۵	۳۰۵۵	۶۱۵۲	انواع نان
۴۹۸	۴۳۴	۳۷۲	۲۹۰	۷۹	۴۷۶	بیسکویت، کیک و ویفر
۱۰۲۵۵	۸۹۸۴	۷۲۹۵	۵۹۷۴	۳۲۶۳	۱۱۴۶۴	گوشت
۴۸۰۸	۴۳۴۰	۳۰۲۴	۲۲۷۳	۱۰۰۶	۵۸۹۱	گوشت دام
۴۵۷۳	۳۹۶۶	۳۶۷۵	۳۲۲۹	۲۰۲۱	۴۵۴۴	گوشت پرندگان
۸۷۴	۶۷۸	۵۹۶	۴۷۲	۲۳۶	۱۰۳۰	گوشت حیوانات دریایی
۵۸۶۳	۵۳۷۲	۴۵۰۶	۳۷۵۶	۲۱۷۹	۶۲۱۵	شیر و فراورده‌های آن و تخم پرندگان
۲۰۲۴	۱۸۳۷	۱۴۲۹	۱۱۲۴	۵۴۳	۲۲۹۸	انواع شیر
۲۶۴۹	۲۴۰۳	۲۰۳۲	۱۷۷۰	۱۰۸۵	۲۷۱۳	فراورده‌های شیر
۱۱۹۱	۱۱۳۲	۱۰۴۵	۸۶۲	۵۵۰	۱۲۰۴	انواع تخم پرندگان
۲۶۷۴	۲۴۸۲	۲۳۷۵	۱۹۸۶	۱۲۷۲	۲۵۸۹	روغن‌ها و چربی‌ها
۱۸۶	۱۳۲	۲۲۷	۸۳	۹۴	۱۶۸	روغن‌ها و چربی‌های حیوانی
۲۴۸۸	۲۳۵۱	۲۱۴۸	۱۹۰۲	۱۱۷۸	۲۴۲۱	روغن‌های نباتی
۸۵۵۲	۷۴۷۹	۶۵۲۷	۵۱۶۲	۳۲۱۱	۸۹۱۸	میوه‌ها و سبزی‌ها
۳۶۳۱	۳۰۳۰	۲۵۴۴	۱۸۴۰	۱۱۹۴	۳۸۴۹	انواع میوه
۴۸۹۱	۴۴۲۶	۳۹۵۲	۳۲۸۸	۱۹۹۵	۵۰۳۴	انواع سبزی
						میوه‌ها و سبزی‌های آماده (برای مصرف
۳۰	۲۳	۳۱	۳۴	۲۲	۳۵	در منزل)
۳۰۲۳	۲۵۳۸	۲۱۰۹	۱۵۸۳	۹۱۰	۳۱۶۴	خشکبار و حبوب
۱۵۶۴	۱۲۲۶	۹۷۱	۶۱۹	۲۶۸	۱۶۵۶	خشکبار
۱۴۵۹	۱۳۱۲	۱۱۳۸	۹۶۴	۶۴۲	۱۵۰۸	حبوب
						قند، شکر، شیرینی‌ها، چای، قهوه و
۴۴۸۱	۴۱۹۴	۳۸۱۵	۳۱۲۵	۱۹۰۰	۴۶۴۲	کاکائو
۱۵۲۳	۱۴۲۹	۱۴۰۸	۱۲۶۶	۷۷۷	۱۴۹۵	قند و شکر
۱۳۳۷	۱۱۷۱	۸۷۷	۵۶۵	۳۶۵	۱۴۹۱	انواع شیرینی‌ها و مرباها
۱۶۲۱	۱۵۹۴	۱۵۳۰	۱۲۹۴	۷۵۷	۱۶۵۶	چای، قهوه و کاکائو
						ادویه‌ها، چاشنی‌ها و سایر ترکیب‌های
۱۹۱۳	۱۷۱۷	۱۵۰۰	۱۲۳۵	۶۸۹	۱۹۶۶	خوراکی
۶۴۴	۵۴۷	۴۹۱	۳۷۰	۱۹۶	۶۵۲	انواع ادویه
۱۲۷۰	۱۱۷۱	۱۰۰۹	۸۶۴	۴۹۳	۱۳۱۴	چاشنی‌ها و سایر ترکیب‌های خوراکی
۳۶۵۱	۳۸۹۹	۳۱۱۱	۱۹۰۸	۱۵۱۵	۳۷۷۲	نوشابه‌ها، غذاهای آماده و دخانی‌ها
۱۲۹۴	۱۰۸۹	۹۳۳	۷۰۵	۳۲۱	۱۲۳۱	انواع نوشابه
۷۱۱	۱۱۵۵	۷۹۸	۲۵۴	۸۳۸	۱۰۶۰	غذاهای آماده و تنقلات
۱۶۴۶	۱۶۵۵	۱۳۸۰	۹۴۸	۳۵۵	۱۴۸۰	دخانی‌ها





۲۰-۲- متوسط انواع هزینه‌های خوراکی و دخانی سالانه یک خانوار روستایی در هر یک از دهک‌های درآمد سالانه: ۱۳۹۴ (دنباله)  
(هزار ریال)

دهک دهم	دهک نهم	دهک هشتم	دهک هفتم	دهک ششم	اقلام خوراکی و دخانی
۱۰۲۱۹۳	۷۶۳۷۶	۶۹۰۴۱	۶۵۱۳۸	۶۰۶۲۶	جمع .....
					آرد، رشته، غلات، نان و فراورده‌های
۲۷۲۵۴	۱۸۱۱۱	۱۶۷۲۶	۱۶۰۹۱	۱۵۸۲۰	آن .....
۲۴۳۲	۲۱۲۴	۲۱۱۵	۱۹۹۹	۱۹۶۱	آرد و رشته .....
۱۵۸۰۴	۷۸۷۲	۷۲۳۱	۶۵۵۹	۶۶۵۱	غلات .....
۸۳۳۲	۷۵۰۵	۶۷۵۹	۶۹۲۳	۶۶۴۸	انواع نان .....
۶۸۶	۶۱۰	۶۲۲	۶۱۰	۵۵۹	بیسکویت، کیک و ویفر .....
۲۲۶۸۶	۱۶۷۶۳	۱۴۳۹۹	۱۳۱۲۹	۱۱۹۰۹	گوشت .....
۱۳۴۰۲	۹۴۸۲	۷۵۶۸	۶۸۱۹	۶۱۹۲	گوشت دام .....
۷۰۱۶	۵۷۰۷	۵۴۹۰	۵۰۸۹	۴۶۷۶	گوشت پرندگان .....
۲۲۶۸	۱۵۷۴	۱۳۴۱	۱۲۲۱	۱۰۴۱	گوشت حیوانات دریایی .....
۱۰۸۵۹	۸۴۳۹	۷۳۳۳	۷۱۷۲	۶۶۷۹	شیر و فراورده‌های آن و تخم پرندگان
۴۹۴۳	۳۲۸۸	۲۵۹۱	۲۶۷۸	۲۵۲۳	انواع شیر .....
۴۲۰۷	۳۶۲۴	۳۳۷۹	۳۱۳۹	۲۸۴۷	فراورده‌های شیر .....
۱۷۱۰	۱۵۲۷	۱۳۶۳	۱۳۵۶	۱۳۱۰	انواع تخم پرندگان .....
۳۴۶۴	۳۱۴۴	۲۸۵۲	۲۹۰۴	۲۷۴۲	روغن‌ها و چربی‌ها .....
۱۹۳	۱۸۰	۱۷۳	۲۱۲	۲۰۳	روغن‌ها و چربی‌های حیوانی .....
۳۲۷۱	۲۹۶۴	۲۶۷۹	۲۶۹۲	۲۵۳۹	روغن‌های نباتی .....
۱۵۲۷۸	۱۲۲۶۸	۱۱۱۰۴	۱۰۳۳۶	۹۲۷۵	میوه‌ها و سبزی‌ها .....
۷۲۷۰	۵۵۳۸	۴۸۸۲	۴۵۴۳	۴۰۲۳	انواع میوه .....
۷۹۴۸	۶۶۸۱	۶۱۸۳	۵۷۵۷	۵۲۲۱	انواع سبزی .....
					میوه‌ها و سبزی‌های آماده (برای مصرف
۵۹	۴۹	۴۰	۳۵	۳۱	در منزل) .....
۵۹۷۶	۴۴۶۰	۳۹۷۹	۳۷۰۷	۳۳۶۵	خشکبار و حبوب .....
۳۵۸۴	۲۴۱۶	۲۲۲۲	۱۹۲۷	۱۷۶۸	خشکبار .....
۲۳۹۲	۲۰۴۴	۱۷۵۷	۱۷۸۰	۱۵۹۷	حبوب .....
					قند، شکر، شیرینی‌ها، چای، قهوه و
۷۵۴۶	۶۰۲۶	۵۲۶۷	۵۱۹۲	۴۸۷۷	کاکائو .....
۲۱۰۰	۱۷۸۰	۱۵۷۵	۱۶۰۱	۱۴۹۶	قند و شکر .....
۳۱۲۱	۲۲۵۲	۱۸۶۵	۱۷۴۹	۱۶۰۵	انواع شیرینی‌ها و مرباها .....
۲۳۲۴	۱۹۹۴	۱۸۲۶	۱۸۴۲	۱۷۷۵	چای، قهوه و کاکائو .....
					ادویه‌ها، چاشنی‌ها و سایر ترکیب‌های
۳۱۰۶	۲۶۲۵	۲۴۴۳	۲۲۷۹	۲۱۵۴	خوراکی .....
۱۱۰۲	۸۷۵	۷۹۶	۷۴۱	۷۵۳	انواع ادویه .....
۲۰۰۳	۱۷۵۰	۱۶۴۷	۱۵۳۷	۱۴۰۰	چاشنی‌ها و سایر ترکیب‌های خوراکی ...
۶۰۲۴	۴۵۴۰	۴۹۳۸	۴۳۲۸	۳۸۰۷	نوشابه‌ها، غذاهای آماده و دخانی‌ها ...
۱۹۵۹	۱۵۸۰	۱۵۹۷	۱۴۳۴	۱۳۹۹	انواع نوشابه .....
۲۰۱۹	۱۳۵۵	۱۶۰۹	۱۰۸۱	۷۸۳	غذاهای آماده و تنقلات .....
۲۰۴۷	۱۶۰۵	۱۷۳۲	۱۸۱۳	۱۶۲۵	دخانی‌ها .....

۲-۲۱- متوسط انواع هزینه‌های غیر خوراکی سالانه یک خانوار روستایی در هر یک از دهک‌های هزینه سالانه: ۱۳۹۴ (هزار ریال)

دهک پنجم	دهک چهارم	دهک سوم	دهک دوم	دهک اول	کل	اقلام غیر خوراکی
۳,۷۶	۳,۶۰	۳,۴۹	۳,۰۶	۱,۹۴	۳,۶۷	متوسط تعداد افراد در خانوارها .....
۶۴۵۶۶	۵۲۷۹۱	۴۰۰۱۰	۲۹۳۱۹	۱۴۷۰۰	۱۹۲۰۵	جمع .....
۴۲۷۳	۳۱۰۷	۲۲۳۲	۱۳۶۸	۵۵۲	۸۰۰۰	پوشاک و کفش .....
۳۲۷۷	۲۳۵۸	۱۶۵۹	۱۰۲۹	۴۱۶	۶۲۰۸	پوشاک و تعمیرات آن .....
۹۹۶	۷۴۹	۵۷۲	۳۳۸	۱۳۷	۱۷۹۱	انواع کفش و تعمیرات آن .....
۲۴۴۸۵	۲۱۵۳۶	۱۸۲۹۲	۱۴۴۸۸	۱۰۵۴۶	۲۶۴۰۵	مسکن .....
						اجاره‌بها و سایر هزینه‌های منزل
۱۶۴۰۴	۱۴۵۳۹	۱۱۹۶۲	۹۹۸۴	۷۷۴۳	۱۸۰۱۲	مسکونی .....
						آب و فاضلاب، سوخت و روشنایی منزل
۸۰۸۱	۶۹۹۸	۶۳۳۰	۴۵۰۴	۲۸۰۳	۸۳۹۳	مسکونی .....
۵۴۷۰	۴۲۸۵	۳۵۲۷	۲۳۶۶	۱۳۱۰	۸۱۳۴	لوازم، اثاث و خدمات خانوار .....
						مبلمان، اثاث، فرش و کفپوش و تعمیرات
۳۸۷	۱۹۷	۱۲۳	۵۶	۱۷	۱۱۵۸	آن‌ها .....
۲۱۴	۱۵۷	۷۷	۷۳	۱۸	۵۹۲	لوازم و اثاث منزل .....
						وسایل حرارتی و پخت و پز، یخچال و
۹۱۷	۵۱۶	۳۶۴	۱۴۴	۹۸	۱۶۴۹	سایر وسایل عمده .....
						ظروف، لوازم آشپزخانه و سایر وسایل
۵۴۷	۴۷۴	۵۴۸	۲۰۳	۸۳	۱۰۸۰	منزل و تعمیرات آن‌ها .....
						کالاها و لوازم مصرفی بی‌دوام و کم‌دوام
۳۳۷۲	۲۹۲۴	۲۳۸۶	۱۸۵۴	۱۰۷۷	۳۵۹۴	منزل .....
۳۳	۱۷	۳۱	۳۷	۱۷	۶۲	خدمات خانگی .....
۱۰۱۲۶	۸۲۹۷	۶۸۹۲	۴۶۳۹	۲۷۹۹	۱۴۲۵۰	بهداشت و درمان .....
۷۰۵۶	۵۶۱۷	۴۶۳۹	۳۰۹۲	۱۹۲۶	۱۰۲۲۷	هزینه‌های بهداشتی و درمانی .....
۳۰۷۰	۲۶۸۰	۲۲۵۳	۱۵۴۷	۸۷۳	۴۰۲۳	هزینه بیمه‌های اجتماعی و درمانی .....
۱۰۹۵۳	۸۷۸۳	۵۹۲۴	۳۹۲۰	-۱۴۵۶	۱۷۱۹۳	حمل و نقل و ارتباطات .....
۷۷۲۱	۶۰۳۴	۳۶۹۶	۲۳۰۶	-۲۳۳۰	۱۳۲۲۸	حمل و نقل .....
۳۲۳۲	۲۷۴۹	۲۲۲۸	۱۶۱۴	۸۷۳	۳۹۶۵	ارتباطات .....
						تفریحات، سرگرمی‌ها و خدمات
۱۷۰۵	۱۲۳۷	۱۱	۴۹۰	۲۲۸	۲۶۸۷	فرهنگی .....
۴۴۵	۳۴۲	-۶۷۱	۱۰۵	۴۶	۷۹۸	تفریحات و سرگرمی‌ها .....
۱۲۶۰	۸۹۵	۶۸۲	۳۸۵	۱۸۲	۱۸۸۹	تحصیل و آموزش .....
۷۵۵۴	۵۵۴۶	۳۲۰۱	۲۰۴۹	۷۲۱	۱۲۵۳۶	کالاها و خدمات متفرقه خانوار .....
۲۱۷۹	۱۸۵۸	۱۴۴۵	۱۰۴۱	۵۳۶	۲۴۸۱	خدمات شخصی و وسایل آرایشی .....
۱۵۱	-۱۲۷	-۶۸۶	-۲۹۰	-۴۵۵	۹۹۰	لوازم زینتی و شخصی .....
						هزینه‌های هتل، مسافرخانه و
۲۳۹	۲۰۲	۱۲۰	۶۵	۹	۵۹۶	مسافرت‌های دستجمعی .....
۱۶۲	۱۴۰	۸۹	۳۹	۱۶	۴۵۸	خدمات مالی و حقوقی .....
۸۳۰	۶۲۰	۵۱۱	۳۶۸	۱۹۷	۱۰۳۶	هزینه‌های مذهبی .....
۳۹۹۲	۲۸۵۳	۱۷۲۲	۸۲۶	۴۱۹	۶۹۷۵	هزینه‌های متفرقه .....



۲۱-۲- متوسط انواع هزینه‌های غیر خوراکی سالانه یک خانوار روستایی در هر یک از دهک‌های هزینه سالانه: ۱۳۹۴ (دنباله)  
(هزار ریال)

دهک دهم	دهک نهم	دهک هشتم	دهک هفتم	دهک ششم	اقلام غیر خوراکی
۴,۴۷	۴,۳۳	۴,۲۰	۳,۹۸	۳,۸۹	متوسط تعداد افراد در خانوارها .....
۲۶۱۲۶۵	۱۴۵۳۷۰	۱۱۲۰۹۱	۹۳۶۸۱	۷۸۲۴۸	جمع .....
۲۸۱۴۸	۱۵۷۸۶	۱۰۴۲۳	۸۰۵۹	۶۰۵۸	پوشاک و کفش .....
۲۲۳۸۳	۱۲۳۰۵	۷۸۵۶	۶۱۳۵	۴۶۷۲	پوشاک و تعمیرات آن .....
۵۷۶۵	۳۴۸۱	۲۵۶۷	۱۹۲۴	۱۳۸۵	انواع کفش و تعمیرات آن .....
۴۶۶۵۴	۳۶۳۲۵	۳۲۹۷۰	۳۰۹۰۶	۲۷۸۵۷	مسکن .....
۳۱۷۲۲	۲۵۰۴۲	۲۲۴۳۸	۲۱۱۴۸	۱۹۱۴۳	اجاره‌بها و سایر هزینه‌های منزل مسکونی آب و فاضلاب، سوخت و روشنایی منزل مسکونی .....
۱۴۹۳۲	۱۱۲۸۳	۱۰۵۳۲	۹۷۵۸	۸۷۱۵	لوازم، اثاث و خدمات خانوار .....
۲۷۱۱۸	۱۳۲۹۹	۹۵۶۴	۷۶۷۰	۶۷۳۷	مبلمان، اثاث، فرش و کفپوش و تعمیرات آن‌ها .....
۵۸۱۱	۲۲۲۸	۱۳۶۰	۷۷۵	۶۲۹	لوازم و اثاث منزل .....
۳۱۳۶	۱۰۵۴	۴۳۰	۳۶۰	۳۹۷	وسایل حرارتی و پخت و پز، یخچال و سایر وسایل عمده .....
۶۳۲۶	۳۳۰۷	۲۰۰۲	۱۵۷۷	۱۲۳۸	ظروف، لوازم آشپزخانه و سایر وسایل منزل و تعمیرات آن‌ها .....
۴۸۹۳	۱۳۷۷	۱۱۰۷	۸۹۲	۶۷۳	کالاها و لوازم مصرفی بی‌دوام و کم‌دوام منزل .....
۶۷۳۹	۵۲۴۸	۴۶۰۶	۳۹۹۴	۳۷۳۹	خدمات خانگی .....
۲۱۵	۸۵	۵۸	۷۲	۶۱	بهداشت و درمان .....
۴۳۲۳۰	۲۲۷۴۳	۱۷۶۰۶	۱۴۲۳۸	۱۱۹۴۲	هزینه‌های بهداشتی و درمانی .....
۳۳۵۸۸	۱۶۱۳۵	۱۲۱۶۳	۹۸۰۲	۸۲۶۵	هزینه بیمه‌های اجتماعی و درمانی .....
۹۶۴۲	۶۶۰۸	۵۴۴۳	۴۴۳۶	۳۶۷۷	حمل و نقل و ارتباطات .....
۶۲۶۴۱	۲۹۶۱۷	۲۰۹۸۶	۱۷۰۵۵	۱۳۵۲۱	حمل و نقل .....
۵۳۵۶۰	۲۳۰۲۶	۱۵۹۷۹	۱۲۵۲۵	۹۷۷۳	ارتباطات .....
۹۰۸۱	۶۵۹۱	۵۰۰۶	۴۵۳۰	۳۷۴۸	تفریحات، سرگرمی‌ها و خدمات فرهنگی .....
۹۱۷۶	۵۰۹۲	۳۷۲۴	۲۹۴۶	۲۲۶۶	تفریحات و سرگرمی‌ها .....
۳۵۷۱	۱۵۶۹	۱۱۳۷	۸۰۰	۶۳۳	تحصیل و آموزش .....
۵۶۰۴	۳۵۲۲	۲۵۸۷	۲۱۴۷	۱۶۳۳	کالاها و خدمات متفرقه خانوار .....
۴۴۲۹۸	۲۲۵۰۹	۱۶۸۱۹	۱۲۸۰۸	۹۸۶۷	خدمات شخصی و وسایل آرایشی .....
۵۵۱۲	۳۷۴۴	۳۲۵۲	۲۸۳۷	۲۴۰۸	لوازم زینتی و شخصی .....
۷۱۴۹	۲۲۱۸	۹۱۸	۷۱۸	۳۰۴	هزینه‌های هتل، مسافرخانه و مسافرت‌های دستجمعی .....
۲۸۷۳	۱۰۱۲	۶۷۱	۳۹۹	۳۶۹	خدمات مالی و حقوقی .....
۲۸۱۶	۶۰۲	۲۹۵	۲۳۶	۱۸۷	هزینه‌های مذهبی .....
۲۹۷۴	۱۵۱۳	۱۳۰۱	۱۰۸۳	۹۶۶	هزینه‌های متفرقه .....
۲۲۹۷۴	۱۳۴۲۰	۱۰۳۸۱	۷۵۳۶	۵۶۳۴	

۲۲-۲- متوسط انواع هزینه‌های خوراکی و دخانی سالانه یک خانوار روستایی در هریک از دهک‌های هزینه سالانه: ۱۳۹۴

(هزار ریال)

دهک پنجم	دهک چهارم	دهک سوم	دهک دوم	دهک اول	کل	اقلام خوراکی و دخانی
۵۰۶۴۶	۴۳۳۲۳	۳۷۱۲۴	۲۷۷۰۰	۱۵۲۶۹	۵۷۷۷۸	جمع
						آرد، رشته، غلات، نان و فراورده‌های
۱۳۵۲۴	۱۲۴۳۹	۱۱۰۹۲	۸۳۶۰	۴۵۰۵	۱۵۰۴۷	آن
۱۹۱۱	۱۶۸۴	۱۶۲۶	۱۴۴۷	۷۱۴	۱۸۹۰	آرد و رشته
۴۹۵۰	۴۵۰۰	۳۷۳۹	۲۴۰۲	۱۰۱۹	۶۵۲۸	غلات
۶۲۳۷	۵۸۶۵	۵۴۲۲	۴۳۱۲	۲۷۰۱	۶۱۵۲	انواع نان
۴۲۷	۳۹۰	۳۰۵	۱۹۸	۷۱	۴۷۶	بیسکویت، کیک و ویفر
۹۳۳۴	۷۳۷۴	۶۰۶۸	۴۴۹۴	۲۵۶۰	۱۱۴۶۴	گوشت
۴۲۸۹	۲۸۵۵	۲۱۵۹	۱۴۶۹	۸۰۱	۵۸۹۱	گوشت دام
۴۲۷۸	۳۸۰۵	۳۴۴۱	۲۷۰۷	۱۶۵۶	۴۵۴۴	گوشت پرندگان
۷۶۷	۷۱۳	۴۶۹	۳۱۹	۱۰۲	۱۰۳۰	گوشت حیوانات دریایی
۵۶۱۵	۴۸۴۹	۴۱۹۸	۳۰۵۵	۱۷۴۱	۶۲۱۵	شیر و فراورده‌های آن و تخم پرندگان
۱۹۶۳	۱۵۲۵	۱۳۲۴	۸۷۹	۴۴۶	۲۲۹۸	انواع شیر
۲۴۵۵	۲۲۵۱	۱۹۱۰	۱۴۱۲	۷۷۸	۲۷۱۳	فراورده‌های شیر
۱۱۹۶	۱۰۷۳	۹۶۴	۷۶۴	۵۱۶	۱۲۰۴	انواع تخم پرندگان
۲۴۲۹	۲۳۰۸	۲۰۹۵	۱۷۲۲	۹۳۲	۲۵۸۹	روغن‌ها و چربی‌ها
۸۱	۱۳۰	۱۲۷	۴۱	۴۰	۱۶۸	روغن‌ها و چربی‌های حیوانی
۲۳۴۸	۲۱۷۸	۱۹۶۹	۱۶۸۱	۸۹۲	۲۴۲۱	روغن‌های نباتی
۸۰۲۷	۶۶۱۷	۵۵۸۷	۴۲۱۸	۲۴۵۲	۸۹۱۸	میوه‌ها و سبزی‌ها
۳۳۲۶	۲۶۴۱	۲۰۳۱	۱۴۳۹	۸۲۴	۳۸۴۹	انواع میوه
۴۶۷۹	۳۹۵۴	۳۵۳۶	۲۷۶۳	۱۶۱۴	۵۰۳۴	انواع سبزی
						میوه‌ها و سبزی‌های آماده (برای مصرف
۲۲	۲۲	۲۰	۱۶	۱۴	۳۵	در منزل)
۲۵۵۸	۱۹۵۸	۱۵۳۸	۱۱۸۹	۶۱۱	۳۱۶۴	خشکبار و حبوب
۱۱۶۲	۸۵۸	۵۶۳	۴۲۰	۱۸۱	۱۶۵۶	خشکبار
۱۳۹۶	۱۱۰۰	۹۷۵	۷۶۸	۴۳۰	۱۵۰۸	حبوب
						قند، شکر، شیرینی‌ها، چای، قهوه و
۴۲۳۷	۳۵۱۲	۳۰۸۹	۲۳۸۸	۱۳۲۳	۴۶۴۲	کاکائو
۱۴۷۱	۱۲۸۳	۱۱۹۲	۹۸۴	۵۵۵	۱۴۹۵	قند و شکر
۱۰۸۸	۷۹۳	۶۱۳	۳۹۵	۱۹۴	۱۴۹۱	انواع شیرینی‌ها و مرباها
۱۶۷۸	۱۴۳۵	۱۲۸۴	۱۰۰۹	۵۷۴	۱۶۵۶	چای، قهوه و کاکائو
						ادویه‌ها، چاشنی‌ها و سایر ترکیب‌های
۱۸۳۹	۱۵۱۸	۱۲۴۸	۹۶۹	۵۱۳	۱۹۶۶	خوراکی
۵۹۸	۴۹۸	۳۸۰	۲۹۸	۱۵۲	۶۵۲	انواع ادویه
۱۲۴۱	۱۰۲۰	۸۶۸	۶۷۱	۳۶۱	۱۳۱۴	چاشنی‌ها و سایر ترکیب‌های خوراکی
۳۰۸۴	۲۷۴۷	۲۲۰۷	۱۳۰۵	۶۳۳	۳۷۷۲	نوشابه‌ها، غذاهای آماده و دخانی‌ها
۱۱۱۸	۱۰۰۴	۷۳۷	۵۹۴	۲۷۳	۱۲۳۱	انواع نوشابه
۵۱۴	۳۶۵	۳۲۵	۱۶۶	۶۷	۱۰۶۰	غذاهای آماده و تنقلات
۱۴۵۲	۱۳۷۸	۱۱۴۶	۵۴۵	۲۹۳	۱۴۸۰	دخانی‌ها



۲-۲- متوسط انواع هزینه‌های خوراکی و دخانی سالانه یک خانوار روستایی در هریک از دهک‌های هزینه سالانه: ۱۳۹۴ (دنباله)  
(هزار ریال)

دهک دهم	دهک نهم	دهک هشتم	دهک هفتم	دهک ششم	اقلام خوراکی و دخانی
۱۲۳۸۵۲	۱۶۵۳۱	۷۳۸۲۲	۶۳۰۵۹	۵۶۴۸۲	جمع .....
					آرد، رشته، غلات، نان و فراورده‌های
۳۱۱۳۱	۲۰۶۸۲	۱۸۰۴۹	۱۶۰۱۱	۱۴۶۸۴	آن .....
۲۷۹۲	۲۴۱۳	۲۲۴۲	۲۰۳۲	۲۰۴۳	آرد و رشته .....
۱۸۸۶۹	۹۷۴۸	۷۸۹۶	۶۵۵۸	۵۶۰۶	غلات .....
۸۶۱۶	۷۷۵۹	۷۲۴۵	۶۸۶۱	۶۵۰۸	انواع نان .....
۸۵۳	۷۶۲	۶۶۶	۵۶۰	۵۲۸	بیسکویت، کیک و ویفر .....
۲۷۷۶۰	۱۸۵۸۵	۱۵۱۴۶	۱۲۸۳۲	۱۰۴۹۹	گوشت .....
۱۶۷۶۴	۱۰۵۶۸	۸۳۳۳	۶۷۷۱	۴۹۰۳	گوشت دام .....
۸۲۸۷	۶۱۹۰	۵۳۹۲	۵۰۳۸	۴۶۴۶	گوشت پرندگان .....
۲۷۰۹	۱۸۲۷	۱۴۲۱	۱۰۲۳	۹۵۰	گوشت حیوانات دریایی .....
۱۱۷۸۳	۹۵۱۹	۸۱۰۲	۶۹۹۵	۶۲۹۷	شیر و فراورده‌های آن و تخم پرندگان
۵۰۴۸	۳۹۳۹	۳۰۴۵	۲۵۲۷	۲۲۸۱	انواع شیر .....
۴۸۳۴	۴۰۱۰	۳۶۱۹	۳۱۰۷	۲۷۵۷	فراورده‌های شیر .....
۱۹۰۱	۱۵۷۰	۱۴۳۸	۱۳۶۱	۱۲۶۰	انواع تخم پرندگان .....
۴۱۷۴	۳۳۸۰	۳۱۴۸	۲۹۳۰	۲۷۷۵	روغن‌ها و چربی‌ها .....
۳۷۸	۲۳۷	۲۰۷	۲۱۹	۲۲۱	روغن‌ها و چربی‌های حیوانی .....
۳۷۹۶	۳۱۴۳	۲۹۴۱	۲۷۱۱	۲۵۵۴	روغن‌های نباتی .....
۱۸۵۶۶	۱۳۳۷۳	۱۱۶۱۹	۹۹۵۱	۸۷۷۸	میوه‌ها و سبزی‌ها .....
۹۱۴۰	۵۹۸۸	۵۱۴۵	۴۳۲۶	۳۶۳۴	انواع میوه .....
۹۳۳۱	۷۳۳۵	۶۴۲۸	۵۵۹۲	۵۱۰۸	انواع سبزی .....
					میوه‌ها و سبزی‌های آماده (برای مصرف
۹۶	۵۰	۴۶	۳۳	۳۶	در منزل) .....
۷۸۵۱	۵۴۸۸	۴۳۳۷	۳۲۵۹	۲۸۵۸	خشکبار و حبوب .....
۴۷۹۸	۳۲۸۳	۲۳۲۲	۱۶۱۶	۱۳۶۰	خشکبار .....
۳۰۵۴	۲۲۰۵	۲۰۱۴	۱۶۴۳	۱۴۹۸	حبوب .....
					قند، شکر، شیرینی‌ها، چای، قهوه و
۹۴۷۹	۶۸۸۰	۵۸۶۸	۴۹۷۰	۴۶۷۳	کاکائو .....
۲۴۲۱	۲۰۴۵	۱۸۲۸	۱۶۱۱	۱۵۶۴	قند و شکر .....
۴۳۰۹	۲۶۲۸	۲۰۰۰	۱۵۳۹	۱۳۴۸	انواع شیرینی‌ها و مرباها .....
۲۷۴۸	۲۲۰۷	۲۰۴۰	۱۸۲۰	۱۷۶۱	چای، قهوه و کاکائو .....
					ادویه‌ها، چاشنی‌ها و سایر ترکیب‌های
۳۹۰۶	۲۸۵۲	۲۶۱۵	۲۱۶۲	۲۰۳۸	خوراکی .....
۱۳۶۵	۹۸۵	۸۶۳	۷۲۴	۶۵۳	انواع ادویه .....
۲۵۴۱	۱۸۶۷	۱۷۵۲	۱۴۳۸	۱۳۸۵	چاشنی‌ها و سایر ترکیب‌های خوراکی ...
۹۲۰۲	۵۷۷۲	۴۹۳۹	۳۹۴۸	۳۸۷۹	نوشابه‌ها، غذاهای آماده و دخانی‌ها ...
۲۴۰۸	۱۸۸۹	۱۶۳۵	۱۳۶۲	۱۲۹۲	انواع نوشابه .....
۴۶۹۷	۱۶۹۸	۱۰۰۸	۱۰۱۵	۷۴۸	غذاهای آماده و تنقلات .....
۲۰۹۷	۲۱۸۶	۲۲۹۷	۱۵۷۱	۱۸۴۰	دخانی‌ها .....



**فصل سوم**  
**درآمد**  
**خانوارهای روستایی**

مرکز آمار رایپر ان



مرکز آمار و تحقیقات ایران

۳-۱- درصد خانوارهای روستایی بر حسب وسعت خانوار در هر یک از گروه‌های درآمد سالانه: ۱۳۹۴

وسعت خانوار	کل	۴۵۰۰۰ هزار ریال و کمتر	۴۵۰۰۰ تا ۷۵۰۰۰ هزار ریال	۷۵۰۰۰ تا ۹۰۰۰۰ هزار ریال	۹۰۰۰۰ تا ۱۲۰۰۰۰ هزار ریال	۱۲۰۰۰۰ تا ۱۶۵۰۰۰ هزار ریال
درصد خانوارها .....	۱۰۰/۰۰	۱۰/۳۰	۱۱/۲۵	۶/۸۸	۱۴/۲۹	۱۸/۸۵
متوسط تعداد افراد در خانوارها .....	۳/۶۷	۱/۸۵	۳/۱۸	۳/۴۷	۳/۶۹	۳/۸۹
جمع .....	۱۰۰/۰۰	۱۰۰/۰۰	۱۰۰/۰۰	۱۰۰/۰۰	۱۰۰/۰۰	۱۰۰/۰۰
۱ نفر .....	۸/۰۲	۴۹/۱۷	۱۲/۴۴	۴/۹۲	۳/۴۶	۲/۳۶
۲ نفر .....	۱۶/۷۹	۲۹/۸۵	۲۶/۱۴	۲۳/۳۵	۱۷/۵۳	۱۴/۶۰
۳ نفر .....	۲۲/۳۲	۱۱/۵۰	۲۳/۴۸	۲۶/۹۳	۲۵/۰۵	۲۲/۷۴
۴ نفر .....	۲۶/۲۷	۶/۰۹	۲۰/۲۴	۲۲/۴۱	۲۹/۵۸	۳۱/۴۸
۵ نفر .....	۱۴/۹۷	۲/۷۲	۹/۸۶	۱۳/۹۰	۱۴/۹۴	۱۷/۴۹
۶ نفر .....	۶/۶۶	۰/۶۰	۴/۳۴	۵/۲۷	۶/۲۱	۶/۹۷
۷ نفر .....	۲/۸۵	۰/۰۸	۲/۳۵	۱/۶۶	۱/۹۹	۲/۵۱
۸ نفر .....	۱/۱۸	۰/۰۰	۰/۹۵	۱/۴۲	۰/۶۸	۱/۱۶
۹ نفر .....	۰/۴۶	۰/۰۰	۰/۲۹	۰/۱۴	۰/۲۵	۰/۴۵
۱۰ نفر و بیش تر .....	۰/۴۶	۰/۰۰	۰/۰۰	۰/۰۰	۰/۳۲	۰/۲۴

وسعت خانوار	۱۶۵۰۰۰ تا ۱۹۵۰۰۰ هزار ریال	۱۹۵۰۰۰ تا ۲۷۰۰۰۰ هزار ریال	۲۷۰۰۰۰ تا ۳۶۰۰۰۰ هزار ریال	۳۶۰۰۰۰ تا ۴۸۰۰۰۰ هزار ریال	۴۸۰۰۰۰ تا ۶۸۰۰۰۰ هزار ریال و بیش تر
درصد خانوارها .....	۱۰/۳۸	۱۵/۴۰	۷/۴۴	۳/۱۹	۲/۰۳
متوسط تعداد افراد در خانوارها .....	۴/۰۱	۴/۱۴	۴/۳۳	۴/۶۱	۴/۹۹
جمع .....	۱۰۰/۰۰	۱۰۰/۰۰	۱۰۰/۰۰	۱۰۰/۰۰	۱۰۰/۰۰
۱ نفر .....	۱/۲۹	۰/۷۴	۰/۳۳	۰/۰۰	۰/۵۴
۲ نفر .....	۱۱/۶۱	۱۰/۴۲	۹/۰۳	۹/۶۰	۶/۴۸
۳ نفر .....	۲۵/۹۱	۲۱/۹۴	۲۲/۷۹	۲۰/۶۲	۱۷/۴۹
۴ نفر .....	۳۱/۳۰	۳۲/۷۵	۲۹/۲۱	۲۱/۵۹	۲۵/۲۲
۵ نفر .....	۱۵/۸۵	۱۸/۹۶	۱۹/۱۷	۲۳/۶۳	۲۲/۳۰
۶ نفر .....	۸/۱۳	۸/۴۵	۱۱/۷۰	۱۰/۶۲	۹/۸۴
۷ نفر .....	۳/۲۹	۴/۵۲	۳/۸۰	۷/۲۷	۷/۶۳
۸ نفر .....	۱/۳۹	۱/۵۲	۱/۷۹	۲/۹۱	۲/۸۲
۹ نفر .....	۰/۹۱	۰/۴۸	۰/۸۴	۱/۵۷	۰/۸۴
۱۰ نفر و بیش تر .....	۰/۳۰	۰/۲۱	۱/۳۵	۲/۱۹	۶/۸۴



۳-۲- درصد خانوارهای روستایی بر حسب تعداد افراد باسواد خانوار در هر یک از گروه‌های درآمد سالانه: ۱۳۹۴

تعداد افراد باسواد خانوار	کل	۴۵۰۰۰ هزار ریال و کمتر	۴۵۰۰۰ تا ۷۵۰۰۰ هزار ریال	۷۵۰۰۰ تا ۹۰۰۰۰ هزار ریال	۹۰۰۰۰ تا ۱۲۰۰۰۰ هزار ریال	۱۲۰۰۰۰ تا ۱۶۵۰۰۰ هزار ریال
متوسط تعداد افراد باسواد در خانوارها ...	۲,۵۲	۰,۶۶	۱,۸۲	۲,۲۲	۲,۴۶	۲,۷۶
جمع.....	۱۰۰,۰۰	۱۰۰,۰۰	۱۰۰,۰۰	۱۰۰,۰۰	۱۰۰,۰۰	۱۰۰,۰۰
بدون فرد باسواد .....	۱۴,۳۶	۶۳,۱۶	۲۴,۴۴	۱۴,۱۸	۱۰,۰۱	۷,۰۰
۱ نفر باسواد .....	۱۲,۱۹	۱۷,۵۵	۲۰,۴۳	۱۷,۳۵	۱۳,۴۷	۱۱,۱۹
۲ نفر باسواد .....	۲۳,۴۳	۱۲,۵۹	۲۴,۵۹	۲۸,۰۲	۲۸,۹۷	۲۵,۵۶
۳ نفر باسواد .....	۲۲,۳۱	۴,۴۰	۱۵,۸۹	۲۰,۷۸	۲۴,۴۹	۲۵,۷۹
۴ نفر باسواد .....	۱۷,۵۸	۱,۷۷	۹,۷۷	۱۴,۱۹	۱۶,۴۶	۲۰,۲۹
۵ نفر باسواد و بیش تر .....	۱۰,۱۲	۰,۵۲	۴,۸۸	۵,۴۸	۶,۶۱	۱۰,۱۸

تعداد افراد باسواد خانوار	۱۶۵۰۰۰ تا ۱۹۵۰۰۰ هزار ریال	۱۹۵۰۰۰ تا ۲۷۰۰۰۰ هزار ریال	۲۷۰۰۰۰ تا ۳۶۰۰۰۰ هزار ریال	۳۶۰۰۰۰ تا ۴۸۰۰۰۰ هزار ریال	۴۸۰۰۰۰ هزار ریال و بیش تر
متوسط تعداد افراد باسواد در خانوارها ...	۲,۸۹	۳,۱۲	۳,۳۳	۳,۵۸	۳,۸۵
جمع.....	۱۰۰,۰۰	۱۰۰,۰۰	۱۰۰,۰۰	۱۰۰,۰۰	۱۰۰,۰۰
بدون فرد باسواد .....	۵,۹۱	۲,۹۰	۲,۷۵	۱,۸۸	۳,۰۷
۱ نفر باسواد .....	۹,۳۱	۷,۲۰	۶,۴۸	۷,۴۷	۳,۰۵
۲ نفر باسواد .....	۲۵,۳۰	۲۳,۲۳	۱۹,۳۸	۱۶,۵۸	۱۵,۲۶
۳ نفر باسواد .....	۲۶,۴۳	۲۷,۸۱	۲۷,۸۲	۲۲,۲۹	۲۳,۳۸
۴ نفر باسواد .....	۲۱,۴۹	۲۵,۱۳	۲۴,۶۳	۲۲,۶۰	۲۴,۴۶
۵ نفر باسواد و بیش تر .....	۱۱,۵۷	۱۳,۷۳	۱۸,۹۵	۲۹,۱۸	۳۰,۷۸

۳-۳- درصد خانوارهای روستایی بر حسب سطح سواد سرپرست خانوار در هر یک از گروه‌های درآمد سالانه: ۱۳۹۴

سطح سواد سرپرست خانوار	کل	۴۵۰۰۰ هزار ریال و کمتر	۴۵۰۰۰ تا ۷۵۰۰۰ هزار ریال	۷۵۰۰۰ تا ۹۰۰۰۰ هزار ریال	۹۰۰۰۰ تا ۱۲۰۰۰۰ هزار ریال	۱۲۰۰۰۰ تا ۱۶۵۰۰۰ هزار ریال
جمع.....	۱۰۰/۰۰	۱۰۰/۰۰	۱۰۰/۰۰	۱۰۰/۰۰	۱۰۰/۰۰	۱۰۰/۰۰
بی سواد.....	۳۵/۸۸	۷۷/۵۸	۵۱/۹۴	۳۹/۲۲	۳۴/۱۴	۲۸/۰۱
باسواد بدون مدرک.....	۴/۵۸	۴/۵۹	۴/۸۵	۵/۲۲	۴/۵۵	۳/۸۸
کمتر از ششم ابتدایی <sup>(۱)</sup> .....	۳۲/۱۳	۱۱/۸۲	۲۵/۸۴	۳۲/۷۷	۳۶/۸۵	۳۹/۰۸
ششم ابتدایی تا سوم راهنمایی.....	۱۵/۲۳	۳/۶۸	۱۱/۲۲	۱۶/۲۹	۱۶/۵۸	۱۷/۸۸
متوسطه تا کمتر از دیپلم.....	۱/۱۳	۰/۲۰	۰/۸۸	۰/۴۰	۱/۰۳	۱/۵۰
دیپلم تا کمتر از لیسانس.....	۹/۲۷	۱/۸۳	۴/۹۵	۵/۸۶	۶/۴۲	۹/۱۲
لیسانس تا کمتر از فوق لیسانس.....	۱/۵۰	۰/۲۹	۰/۳۲	۰/۲۳	۰/۳۸	۰/۵۱
فوق لیسانس و بالاتر.....	۰/۲۸	۰/۰۰	۰/۰۰	۰/۰۰	۰/۰۵	۰/۰۱

سطح سواد سرپرست خانوار	۱۶۵۰۰۰ تا	۱۹۵۰۰۰ تا ۲۷۰۰۰۰ هزار ریال	۲۷۰۰۰۰ تا ۳۶۰۰۰۰ هزار ریال	۳۶۰۰۰۰ تا ۴۸۰۰۰۰ هزار ریال	۴۸۰۰۰۰ تا و بیش تر
جمع.....	۱۰۰/۰۰	۱۰۰/۰۰	۱۰۰/۰۰	۱۰۰/۰۰	۱۰۰/۰۰
بی سواد.....	۲۷/۰۸	۲۲/۷۲	۲۳/۱۳	۲۱/۹۰	۲۲/۷۰
باسواد بدون مدرک.....	۴/۲۸	۴/۶۳	۴/۲۵	۷/۱۳	۵/۹۲
کمتر از ششم ابتدایی.....	۳۳/۵۶	۳۴/۵۰	۳۳/۴۰	۳۷/۴۴	۳۱/۸۱
ششم ابتدایی تا سوم راهنمایی.....	۲۰/۳۷	۱۸/۱۳	۱۵/۳۶	۱۲/۰۴	۱۴/۵۳
متوسطه تا کمتر از دیپلم.....	۱/۲۰	۱/۶۲	۱/۶۲	۰/۹۸	۱/۵۲
دیپلم تا کمتر از لیسانس.....	۱۲/۱۴	۱۵/۲۳	۱۵/۴۰	۱۳/۹۳	۱۴/۱۲
لیسانس تا کمتر از فوق لیسانس.....	۱/۳۲	۲/۸۳	۵/۳۲	۵/۴۴	۶/۱۲
فوق لیسانس و بالاتر.....	۰/۰۶	۰/۳۳	۱/۵۳	۱/۱۴	۳/۲۹

(۱) در نظام جدید آموزشی، دوره‌ی ابتدایی شش ساله است.

۳-۴- درصد خانوارهای روستایی بر حسب تعداد افراد در حال تحصیل خانوار در هر یک از گروه‌های درآمد سالانه: ۱۳۹۴

تعداد افراد در حال تحصیل خانوار	کل	۴۵۰۰۰ هزار ریال و کمتر	۴۵۰۰۰ تا ۷۵۰۰۰ هزار ریال	۷۵۰۰۰ تا ۹۰۰۰۰ هزار ریال	۹۰۰۰۰ تا ۱۲۰۰۰۰ هزار ریال	۱۲۰۰۰۰ تا ۱۶۵۰۰۰ هزار ریال
جمع.....	۱۰۰/۰۰	۱۰۰/۰۰	۱۰۰/۰۰	۱۰۰/۰۰	۱۰۰/۰۰	۱۰۰/۰۰
ندارد.....	۵۲/۴۴	۸۸/۷۳	۶۳/۰۰	۵۶/۳۸	۵۰/۱۶	۴۵/۰۹
۱ نفر.....	۲۶/۲۲	۷/۸۷	۲۰/۶۴	۲۳/۴۰	۲۸/۵۱	۳۰/۰۸
۲ نفر.....	۱۵/۶۷	۲/۹۵	۱۱/۶۴	۱۵/۵۴	۱۵/۹۲	۱۸/۵۳
۳ نفر.....	۴/۳۳	۰/۴۵	۳/۴۵	۳/۶۶	۴/۱۸	۴/۷۴
۴ نفر.....	۱/۱۴	۰/۰۰	۱/۱۸	۰/۹۶	۰/۹۶	۱/۲۶
۵ نفر و بیش تر.....	۰/۲۰	۰/۰۰	۰/۰۹	۰/۰۶	۰/۲۷	۰/۳۰

تعداد افراد در حال تحصیل خانوار	تا ۱۶۵۰۰۰ هزار ریال	۱۹۵۰۰۰ تا ۲۷۰۰۰۰ هزار ریال	۲۷۰۰۰۰ تا ۳۶۰۰۰۰ هزار ریال	۳۶۰۰۰۰ تا ۴۸۰۰۰۰ هزار ریال	بیش تر
جمع.....	۱۰۰/۰۰	۱۰۰/۰۰	۱۰۰/۰۰	۱۰۰/۰۰	۱۰۰/۰۰
ندارد.....	۴۳/۸۷	۴۱/۴۹	۴۳/۲۱	۵۰/۰۵	۴۵/۲۰
۱ نفر.....	۳۰/۲۵	۳۱/۷۹	۳۰/۰۳	۲۷/۸۷	۲۸/۲۴
۲ نفر.....	۱۹/۶۰	۱۹/۵۱	۱۸/۳۳	۱۴/۸۰	۱۷/۱۵
۳ نفر.....	۴/۴۸	۵/۷۲	۶/۱۷	۵/۸۳	۸/۲۷
۴ نفر.....	۱/۶۲	۱/۱۷	۲/۰۴	۱/۲۳	۱/۱۵
۵ نفر و بیش تر.....	۰/۱۷	۰/۳۳	۰/۲۲	۰/۲۲	۰/۰۰

مرکز آمار ایران

۳-۵- درصد خانوارهای روستایی بر حسب تعداد افراد شاغل در هر یک از گروه‌های درآمد سالانه: ۱۳۹۴

تعداد افراد شاغل خانوار	کل	۴۵۰۰۰ هزار ریال و کمتر	۴۵۰۰۰ تا ۷۵۰۰۰ هزار ریال	۷۵۰۰۰ تا ۹۰۰۰۰ هزار ریال	۹۰۰۰۰ تا ۱۲۰۰۰۰ هزار ریال	۱۲۰۰۰۰ تا ۱۶۵۰۰۰ هزار ریال
متوسط تعداد افراد در خانوارها.....	۳,۶۷	۱,۸۵	۳,۱۸	۳,۴۷	۳,۶۹	۳,۸۹
متوسط تعداد افراد دارای درآمد در خانوارها.....	۱,۴۲	۱,۰۵	۱,۱۷	۱,۲۵	۱,۳۰	۱,۴۴
متوسط تعداد افراد شاغل.....	۱,۰۹	۰,۱۶	۰,۶۲	۰,۹۰	۱,۰۶	۱,۱۶
جمع.....	۱۰۰,۰۰	۱۰۰,۰۰	۱۰۰,۰۰	۱۰۰,۰۰	۱۰۰,۰۰	۱۰۰,۰۰
بدون فرد شاغل.....	۲۳,۰۷	۸۵,۶۸	۴۶,۶۳	۲۳,۵۱	۱۴,۲۲	۱۲,۱۴
۱ نفر شاغل.....	۵۴,۱۵	۱۳,۱۶	۴۶,۳۹	۶۵,۱۲	۶۹,۶۸	۶۵,۴۱
۲ نفر شاغل.....	۱۶,۰۲	۱,۰۲	۶,۰۵	۹,۴۷	۱۲,۵۱	۱۷,۸۵
۳ نفر شاغل.....	۴,۹۲	۰,۱۵	۰,۷۲	۱,۷۸	۲,۹۳	۳,۴۱
۴ نفر شاغل.....	۱,۳۸	۰,۰۰	۰,۲۱	۰,۱۲	۰,۴۸	۰,۹۸
۵ نفر شاغل و بیش تر.....	۰,۴۵	۰,۰۰	۰,۰۰	۰,۰۰	۰,۱۸	۰,۲۱

تعداد افراد شاغل خانوار	تا ۱۶۵۰۰۰ هزار ریال	۱۹۵۰۰۰ تا ۲۷۰۰۰۰ هزار ریال	۲۷۰۰۰۰ تا ۳۶۰۰۰۰ هزار ریال	۳۶۰۰۰۰ تا ۴۸۰۰۰۰ هزار ریال	بیش تر
متوسط تعداد افراد در خانوارها.....	۴,۰۱	۴,۱۴	۴,۳۳	۴,۶۱	۴,۹۹
متوسط تعداد افراد دارای درآمد در خانوارها.....	۱,۴۷	۱,۵۹	۱,۷۸	۲,۱۳	۲,۱۶
متوسط تعداد افراد شاغل.....	۱,۲۶	۱,۳۹	۱,۵۷	۱,۹۹	۲,۲۱
جمع.....	۱۰۰,۰۰	۱۰۰,۰۰	۱۰۰,۰۰	۱۰۰,۰۰	۱۰۰,۰۰
بدون فرد شاغل.....	۱۰,۲۲	۸,۴۲	۶,۸۷	۳,۴۳	۴,۴۹
۱ نفر شاغل.....	۶۳,۱۰	۵۸,۲۰	۴۹,۵۳	۳۰,۷۴	۳۱,۲۳
۲ نفر شاغل.....	۱۸,۷۵	۲۲,۸۰	۲۸,۱۹	۴۰,۸۹	۲۸,۲۸
۳ نفر شاغل.....	۶,۰۶	۷,۹۸	۱۱,۲۴	۱۷,۴۵	۱۹,۳۵
۴ نفر شاغل.....	۱,۷۰	۱,۹۰	۳,۲۵	۴,۶۵	۱۱,۷۲
۵ نفر شاغل و بیش تر.....	۰,۱۸	۰,۶۹	۰,۹۲	۲,۸۳	۴,۹۳

## ۳-۶- درصد خانوارهای روستایی بر حسب گروه شغلی سرپرست خانوار در هر یک از گروه‌های درآمد سالانه: ۱۳۹۴

گروه شغلی سرپرست خانوار	کل	۴۵۰۰۰ هزار ریال و کمتر	۴۵۰۰۰ تا ۷۵۰۰۰ هزار ریال	۷۵۰۰۰ تا ۹۰۰۰۰ هزار ریال	۹۰۰۰۰ تا ۱۲۰۰۰۰ هزار ریال	۱۲۰۰۰۰ تا ۱۶۵۰۰۰ هزار ریال
جمع.....	۱۰۰/۰۰	۱۰۰/۰۰	۱۰۰/۰۰	۱۰۰/۰۰	۱۰۰/۰۰	۱۰۰/۰۰
قانونگذاران، مقامات عالی‌رتبه و مدیران.....	۰/۳۷	۰/۰۸	۰/۰۱	۰/۴۰	۰/۰۶	۰/۲۱
متخصصان (علمی و فنی).....	۱/۰۴	۰/۱۶	۰/۱۶	۰/۶۲	۰/۱۳	۰/۲۶
تکنیسین‌ها و دستیاران.....	۱/۲۸	۰/۰۱	۰/۳۳	۰/۲۳	۰/۷۱	۰/۸۶
کارمندان امور اداری و دفتری.....	۰/۶۰	۰/۰۰	۰/۰۰	۰/۱۴	۰/۳۲	۰/۳۱
کارکنان خدماتی و فروشندگان.....	۴/۴۲	۰/۵۳	۱/۳۷	۲/۰۸	۳/۲۹	۴/۵۴
کارکنان ماهرکشاورزی، جنگلداری و ماهیگیری.....	۲۵/۸۹	۹/۱۵	۲۳/۴۳	۲۶/۶۱	۲۵/۰۰	۲۸/۴۷
صنعتگران و کارکنان مشاغل مربوط.....	۶/۹۷	۰/۵۶	۲/۶۲	۳/۶۸	۵/۹۶	۸/۱۷
متصدیان و مونتاژکاران ماشین‌آلات و دستگاه‌ها و رانندگان وسایل نقلیه.....	۸/۳۳	۰/۰۹	۱/۴۴	۴/۴۲	۵/۹۵	۱۰/۵۰
کارگران ساده.....	۲۱/۱۸	۲/۷۷	۱۹/۲۱	۳۱/۵۲	۳۷/۳۴	۲۸/۳۲
سایر و اظهارنشده.....	۰/۴۰	۰/۱۱	۰/۱۲	۰/۰۰	۰/۰۷	۰/۲۰
غیر شاغل.....	۲۹/۵۱	۸۶/۵۲	۵۱/۳۱	۳۰/۳۱	۲۱/۱۶	۱۸/۱۴

گروه شغلی سرپرست خانوار	۱۶۵۰۰۰ تا	۱۹۵۰۰۰ تا ۲۷۰۰۰۰ هزار ریال	۲۷۰۰۰۰ تا ۳۶۰۰۰۰ هزار ریال	۳۶۰۰۰۰ تا ۴۸۰۰۰۰ هزار ریال	۴۸۰۰۰۰ هزار ریال و بیش تر
جمع.....	۱۰۰/۰۰	۱۰۰/۰۰	۱۰۰/۰۰	۱۰۰/۰۰	۱۰۰/۰۰
قانونگذاران، مقامات عالی‌رتبه و مدیران.....	۰/۶۲	۰/۴۶	۰/۶۴	۲/۱۳	۱/۷۶
متخصصان (علمی و فنی).....	۰/۴۱	۱/۹۰	۴/۶۲	۲/۷۲	۶/۲۱
تکنیسین‌ها و دستیاران.....	۲/۱۷	۲/۸۴	۲/۲۸	۲/۴۷	۲/۶۷
کارمندان امور اداری و دفتری.....	۰/۸۴	۱/۲۵	۱/۶۱	۱/۹۵	۱/۱۲
کارکنان خدماتی و فروشندگان.....	۵/۹۱	۷/۷۸	۵/۸۳	۹/۲۶	۹/۹۳
کارکنان ماهرکشاورزی، جنگلداری و ماهیگیری.....	۲۶/۴۳	۲۶/۴۶	۳۲/۲۹	۴۱/۵۳	۴۹/۱۱
صنعتگران و کارکنان مشاغل مربوط.....	۱۳/۱۹	۱۱/۱۵	۸/۵۰	۵/۷۶	۳/۶۵
متصدیان و مونتاژکاران ماشین‌آلات و دستگاه‌ها و رانندگان وسایل نقلیه.....	۱۴/۰۷	۱۳/۰۱	۱۳/۴۵	۱۲/۳۶	۸/۱۱
کارگران ساده.....	۱۹/۶۹	۱۷/۹۰	۱۱/۱۶	۶/۷۸	۲/۳۴
سایر و اظهارنشده.....	۰/۴۰	۱/۲۳	۰/۸۹	۰/۶۴	۰/۲۲
غیر شاغل.....	۱۶/۲۶	۱۶/۰۱	۱۸/۷۲	۱۴/۴۰	۱۴/۸۸

۳-۷- درصد خانوارهای روستایی بر حسب فعالیت اصلی محل کار سرپرست خانوار در هر یک از گروه‌های درآمد سالانه: ۱۳۹۴

فعالیت اصلی محل کار سرپرست خانوار	کل	۴۵۰۰۰ هزار ریال و کمتر	۴۵۰۰۰ تا ۷۵۰۰۰ هزار ریال	۷۵۰۰۰ تا ۹۰۰۰۰ هزار ریال	۹۰۰۰۰ تا ۱۲۰۰۰۰ هزار ریال	۱۲۰۰۰۰ تا ۱۶۵۰۰۰ هزار ریال
جمع.....	۱۰۰/۰۰	۱۰۰/۰۰	۱۰۰/۰۰	۱۰۰/۰۰	۱۰۰/۰۰	۱۰۰/۰۰
کشاورزی، شکار و جنگلداری .....	۳۳/۲۲	۱۰/۳۷	۳۰/۸۴	۴۲/۸۲	۴۱/۳۸	۳۷/۸۰
شیلات .....	۰/۵۷	۰/۰۶	۰/۱۱	۰/۶۰	۰/۵۶	۰/۸۱
استخراج معدن .....	۰/۵۱	۰/۰۰	۰/۰۰	۰/۰۰	۰/۱۵	۰/۳۸
صنعت .....	۵/۱۰	۰/۴۳	۲/۱۵	۲/۳۳	۳/۰۱	۵/۴۳
تأمین برق، گاز و آب .....	۰/۴۵	۰/۰۰	۰/۱۶	۰/۱۸	۰/۲۰	۰/۴۱
ساختمان .....	۱۲/۸۵	۱/۳۱	۱۱/۰۳	۱۴/۵۶	۲۱/۰۵	۱۸/۰۴
عمده‌فروشی، خرده‌فروشی، تعمیر وسایل نقلیه موتوری و موتورسیکلت‌ها و کالاهای شخصی و خانگی .....	۵/۲۷	۰/۷۴	۱/۸۲	۲/۱۲	۴/۳۰	۶/۱۸
هتل و رستوران .....	۰/۴۵	۰/۰۰	۰/۱۱	۰/۵۵	۰/۴۲	۰/۷۳
حمل و نقل، انبارداری و ارتباطات .....	۶/۶۵	۰/۱۶	۱/۰۷	۳/۶۵	۵/۲۳	۸/۷۳
واسطه‌گری‌های مالی .....	۰/۲۲	۰/۰۰	۰/۰۰	۰/۰۳	۰/۰۴	۰/۱۵
مستغلات، اجاره و فعالیت‌های کسب و کار .....	۱/۰۹	۰/۰۰	۰/۳۰	۰/۵۱	۰/۲۶	۰/۶۷
اداره امور عمومی، دفاع و تأمین اجتماعی اجباری .....	۱/۴۵	۰/۱۷	۰/۱۶	۰/۴۶	۰/۳۶	۰/۶۸
آموزش .....	۰/۹۸	۰/۱۶	۰/۰۸	۰/۱۱	۰/۰۷	۰/۳۶
بهداشت و مددکاری اجتماعی .....	۰/۴۵	۰/۰۰	۰/۰۰	۰/۰۰	۰/۰۳	۰/۰۶
سایر فعالیت‌های خدمات عمومی، اجتماعی و شخصی .....	۰/۸۷	۰/۰۲	۰/۴۴	۱/۲۷	۱/۳۶	۱/۱۴
خانوارهای معمولی دارای مستخدم .....	۰/۲۸	۰/۰۷	۰/۴۴	۰/۵۱	۰/۴۲	۰/۲۴
سازمان‌ها و هیئت‌های برون مرزی .....	۰/۰۰	۰/۰۰	۰/۰۰	۰/۰۰	۰/۰۰	۰/۰۰
دفاتر مرکزی .....	۰/۰۶	۰/۰۰	۰/۰۰	۰/۰۰	۰/۰۰	۰/۰۴
سایر و اظهارنشده .....	۰/۰۰	۰/۰۰	۰/۰۰	۰/۰۰	۰/۰۰	۰/۰۰
غیر شاغل .....	۲۹/۵۲	۸۶/۵۲	۵۱/۳۱	۳۰/۳۱	۲۱/۱۶	۱۸/۱۴



مرکز آمار ایران

## ۷-۳- درصد خانوارهای روستایی بر حسب فعالیت اصلی محل کار سرپرست خانوار در هر یک از گروه‌های درآمد سالانه: ۱۳۹۴

(دنباله)

فعالیت اصلی محل کار سرپرست خانوار	۱۶۵۰۰۰ تا	۱۹۵۰۰۰ تا ۲۷۰۰۰۰	۲۷۰۰۰۰ تا ۳۶۰۰۰۰	۳۶۰۰۰۰ تا ۴۸۰۰۰۰	۴۸۰۰۰۰ هزار ریال و بیش تر
جمع.....	۱۰۰/۰۰	۱۰۰/۰۰	۱۰۰/۰۰	۱۰۰/۰۰	۱۰۰/۰۰
کشاورزی، شکار و جنگلداری .....	۳۱/۴۸	۲۹/۶۴	۳۴/۰۷	۴۲/۵۶	۴۸/۲۰
شیلات .....	۰/۶۹	۰/۹۵	۰/۴۰	۰/۸۳	۰/۱۵
استخراج معدن .....	۰/۹۸	۱/۳۳	۱/۰۲	۰/۳۱	۱/۲۵
صنعت .....	۱۰/۵۴	۸/۲۴	۷/۴۴	۵/۸۷	۵/۰۰
تأمین برق، گاز و آب .....	۰/۸۳	۰/۷۹	۰/۸۷	۰/۳۹	۱/۳۱
ساختمان .....	۱۳/۰۶	۱۲/۸۸	۷/۵۶	۳/۹۹	۱/۹۰
عمده‌فروشی، خرده‌فروشی، تعمیر وسایل نقلیه‌موتوری و موتورسیکلت‌ها و کالاهای شخصی و خانگی .....	۷/۶۱	۸/۱۰	۷/۴۴	۱۰/۵۰	۶/۹۶
هتل و رستوران .....	۰/۴۹	۰/۷۵	۰/۲۰	۰/۴۲	۰/۵۱
حمل و نقل، انبارداری و ارتباطات .....	۱۰/۹۰	۹/۸۳	۱۰/۳۱	۹/۹۶	۶/۷۰
واسطه‌گری‌های مالی .....	۰/۴۵	۰/۲۵	۰/۹۹	۰/۲۴	۰/۹۴
مستغلات، اجاره و فعالیت‌های کسب و کار .....	۲/۴۰	۲/۴۸	۱/۶۷	۲/۴۹	۱/۱۱
اداره امور عمومی، دفاع و تأمین اجتماعی اجباری .....	۱/۸۹	۳/۹۹	۲/۹۶	۳/۷۲	۲/۵۷
آموزش .....	۰/۶۸	۲/۱۷	۳/۶۷	۲/۷۰	۵/۰۵
بهداشت و مددکاری اجتماعی .....	۰/۶۹	۱/۳۴	۰/۹۹	۰/۸۱	۲/۹۶
سایر فعالیت‌های خدمات عمومی، اجتماعی و شخصی .....	۰/۷۷	۱/۰۱	۰/۹۱	۰/۷۳	۰/۰۰
خانوارهای معمولی دارای مستخدم .....	۰/۲۶	۰/۱۶	۰/۳۸	۰/۰۹	۰/۲۹
سازمان‌ها و هیئت‌های برون مرزی .....	۰/۰۰	۰/۰۰	۰/۰۰	۰/۰۰	۰/۰۰
دفاتر مرکزی .....	۰/۰۰	۰/۱۰	۰/۴۲	۰/۰۰	۰/۲۳
سایر و اظهارنشده .....	۰/۰۰	۰/۰۰	۰/۰۰	۰/۰۰	۰/۰۰
غیر شاغل .....	۱۶/۲۶	۱۶/۰۱	۱۸/۷۲	۱۴/۴۰	۱۴/۸۸

مرکز آمار ایران

۸-۳- درصد خانوارهای روستایی بر حسب وضع شغلی سرپرست خانوار در هر یک از گروه‌های درآمد سالانه: ۱۳۹۴

وضع شغلی سرپرست خانوار	کل	۴۵۰۰۰ هزار ریال و کمتر	۴۵۰۰۰ تا ۷۵۰۰۰ هزار ریال	۷۵۰۰۰ تا ۹۰۰۰۰ هزار ریال	۹۰۰۰۰ تا ۱۲۰۰۰۰ هزار ریال	۱۲۰۰۰۰ تا ۱۶۵۰۰۰ هزار ریال
جمع.....	۱۰۰/۰۰	۱۰۰/۰۰	۱۰۰/۰۰	۱۰۰/۰۰	۱۰۰/۰۰	۱۰۰/۰۰
کارفرما.....	۴/۶۲	۰/۸۹	۲/۲۸	۳/۱۸	۲/۹۷	۴/۹۸
کارکن مستقل.....	۳۲/۵۰	۹/۲۴	۲۳/۵۸	۲۸/۷۵	۳۱/۵۶	۳۶/۵۹
مزد و حقوق بگير عمومی.....	۳/۴۴	۰/۳۱	۰/۳۸	۱/۱۷	۰/۵۳	۱/۶۵
مزد و حقوق بگير تعاونی.....	۰/۱۵	۰/۰۰	۰/۰۰	۰/۱۹	۰/۱۰	۰/۲۵
مزد و حقوق بگير خصوصی.....	۲۹/۶۷	۳/۰۴	۲۲/۴۱	۳۶/۳۲	۴۳/۵۳	۳۸/۲۷
کارکن فامیلی بدون مزد.....	۰/۱۰	۰/۰۰	۰/۰۵	۰/۰۸	۰/۱۵	۰/۱۱
غير شاغل.....	۲۹/۵۱	۸۶/۵۲	۵۱/۳۱	۳۰/۳۱	۲۱/۱۶	۱۸/۱۴

وضع شغلی سرپرست خانوار	تا ۱۶۵۰۰۰ هزار ریال	۱۹۵۰۰۰ تا ۲۷۰۰۰۰ هزار ریال	۲۷۰۰۰۰ تا ۳۶۰۰۰۰ هزار ریال	۳۶۰۰۰۰ تا ۴۸۰۰۰۰ هزار ریال	۴۸۰۰۰۰ تا بیش تر هزار ریال و
جمع.....	۱۰۰/۰۰	۱۰۰/۰۰	۱۰۰/۰۰	۱۰۰/۰۰	۱۰۰/۰۰
کارفرما.....	۴/۶۸	۶/۰۶	۸/۳۵	۱۲/۶۳	۱۱/۹۸
کارکن مستقل.....	۴۰/۴۶	۳۶/۰۹	۴۱/۴۱	۴۸/۷۰	۵۵/۳۹
مزد و حقوق بگير عمومی.....	۳/۸۳	۸/۶۷	۸/۴۴	۸/۱۳	۱۳/۸۰
مزد و حقوق بگير تعاونی.....	۰/۲۷	۰/۱۳	۰/۰۶	۰/۵۸	۰/۰۶
مزد و حقوق بگير خصوصی.....	۳۴/۴۶	۳۲/۸۷	۲۲/۷۴	۱۵/۵۷	۳/۸۹
کارکن فامیلی بدون مزد.....	۰/۰۴	۰/۱۷	۰/۲۹	۰/۰۰	۰/۰۰
غير شاغل.....	۱۶/۲۶	۱۶/۰۱	۱۸/۷۲	۱۴/۴۰	۱۴/۸۸



۳-۹- درصد خانوارهای روستایی بر حسب نحوه تصرف مسکن مورد استفاده خانوار در هر یک از گروه‌های درآمد سالانه: ۱۳۹۴

نحوه تصرف مسکن مورد استفاده خانوار	کل	۴۵۰۰۰ هزار ریال و کمتر	۴۵۰۰۰ تا ۷۵۰۰۰ هزار ریال	۷۵۰۰۰ تا ۹۰۰۰۰ هزار ریال	۹۰۰۰۰ تا ۱۲۰۰۰۰ هزار ریال	۱۲۰۰۰۰ تا ۱۶۵۰۰۰ هزار ریال
جمع.....	۱۰۰/۰۰	۱۰۰/۰۰	۱۰۰/۰۰	۱۰۰/۰۰	۱۰۰/۰۰	۱۰۰/۰۰
ملکی عرصه و اعیان .....	۸۶/۴۷	۸۳/۳۰	۸۴/۴۵	۸۵/۵۵	۸۴/۵۶	۸۵/۴۳
ملکی اعیان .....	۰/۲۳	۰/۱۴	۰/۱۷	۰/۰۵	۰/۳۵	۰/۲۰
اجاری .....	۳/۶۳	۱/۹۵	۳/۳۷	۴/۵۹	۵/۲۷	۴/۶۳
رهنی .....	۱/۰۷	۰/۰۳	۰/۴۲	۰/۵۵	۱/۰۵	۱/۴۰
در برابر خدمت .....	۰/۵۶	۰/۰۰	۰/۱۱	۰/۰۹	۰/۴۷	۰/۴۲
رایگان .....	۷/۹۰	۱۳/۹۲	۱۱/۳۴	۹/۰۱	۸/۱۹	۷/۸۷
سایر .....	۰/۱۴	۰/۶۶	۰/۱۴	۰/۱۷	۰/۱۰	۰/۰۵

نحوه تصرف مسکن مورد استفاده خانوار	۱۶۵۰۰۰ تا	۱۹۵۰۰۰ تا ۲۷۰۰۰۰ هزار ریال	۲۷۰۰۰۰ تا ۳۶۰۰۰۰ هزار ریال	۳۶۰۰۰۰ تا ۴۸۰۰۰۰ هزار ریال	۴۸۰۰۰۰ تا بیش تر
جمع.....	۱۰۰/۰۰	۱۰۰/۰۰	۱۰۰/۰۰	۱۰۰/۰۰	۱۰۰/۰۰
ملکی عرصه و اعیان .....	۸۶/۷۰	۸۸/۶۶	۹۲/۴۶	۹۱/۹۲	۹۱/۵۲
ملکی اعیان .....	۰/۰۰	۰/۳۸	۰/۵۴	۰/۲۳	۰/۰۰
اجاری .....	۴/۲۱	۲/۷۴	۲/۱۱	۲/۰۲	۱/۲۹
رهنی .....	۱/۲۲	۱/۸۶	۱/۲۴	۰/۶۲	۲/۱۵
در برابر خدمت .....	۰/۳۹	۱/۳۳	۰/۵۷	۱/۶۴	۲/۶۷
رایگان .....	۷/۴۱	۵/۰۳	۲/۹۶	۳/۳۴	۲/۳۷
سایر .....	۰/۰۷	۰/۰۰	۰/۱۴	۰/۲۳	۰/۰۰

۱۰-۳- درصد خانوارهای روستایی برحسب نوع اسکلت و مصالح عمده بنای محل سکونت خانوار در هر یک از گروه‌های درآمد

سالانه: ۱۳۹۴

نوع اسکلت و مصالح عمده بنای محل سکونت خانوار	کل	۴۵۰۰۰ هزار ریال و کمتر	۴۵۰۰۰ تا ۷۵۰۰۰ هزار ریال	۷۵۰۰۰ تا ۹۰۰۰۰ هزار ریال	۹۰۰۰۰ تا ۱۲۰۰۰۰ هزار ریال	۱۲۰۰۰۰ تا ۱۶۵۰۰۰ هزار ریال
جمع.....	۱۰۰/۰۰	۱۰۰/۰۰	۱۰۰/۰۰	۱۰۰/۰۰	۱۰۰/۰۰	۱۰۰/۰۰
اسکلت فلزی.....	۴/۸۱	۱/۴۶	۳/۴۴	۵/۳۶	۴/۶۴	۴/۸۲
بتون آرمه.....	۸/۴۷	۲/۷۲	۴/۷۰	۵/۰۱	۶/۷۳	۹/۰۷
سایر.....	۸۶/۷۲	۹۵/۸۲	۹۱/۸۶	۸۹/۶۲	۸۸/۶۳	۸۶/۱۱
آجر و آهن یا سنگ و آهن.....	۴۳/۲۸	۳۱/۸۱	۳۷/۳۰	۴۲/۹۹	۴۷/۶۲	۴۶/۷۳
آجر و چوب یا سنگ و چوب.....	۱۵/۷۴	۲۰/۶۴	۱۹/۵۱	۱۸/۹۱	۱۵/۳۴	۱۴/۸۱
بلوک سیمانی.....	۱۳/۱۷	۱۲/۲۷	۱۳/۰۵	۱۲/۵۹	۱۲/۳۰	۱۳/۵۷
تمام آجر یا سنگ و آجر.....	۱/۵۲	۱/۰۴	۰/۹۷	۰/۸۹	۰/۶۴	۱/۶۵
تمام چوب.....	۰/۱۶	۰/۹۵	۰/۱۶	۰/۲۰	۰/۰۵	۰/۱۱
خشت و چوب.....	۶/۹۳	۱۷/۶۷	۱۲/۵۳	۷/۵۷	۶/۳۷	۴/۸۸
خشت و گل.....	۲/۹۵	۸/۹۶	۴/۹۶	۳/۵۵	۲/۷۷	۱/۹۴
سایر.....	۲/۹۹	۲/۴۸	۳/۳۶	۲/۹۲	۳/۵۴	۲/۴۱

نوع اسکلت و مصالح عمده بنای محل سکونت خانوار	۱۶۵۰۰۰ تا	۱۹۵۰۰۰ تا ۲۷۰۰۰۰ هزار ریال	۲۷۰۰۰۰ تا ۳۶۰۰۰۰ هزار ریال	۳۶۰۰۰۰ تا ۴۸۰۰۰۰ هزار ریال	۴۸۰۰۰۰ تا ۶۸۰۰۰۰ هزار ریال و بیش تر
جمع.....	۱۰۰/۰۰	۱۰۰/۰۰	۱۰۰/۰۰	۱۰۰/۰۰	۱۰۰/۰۰
اسکلت فلزی.....	۵/۵۵	۵/۶۹	۸/۱۶	۳/۹۳	۷/۱۱
بتون آرمه.....	۸/۴۷	۱۱/۹۳	۱۴/۷۱	۱۵/۵۲	۱۶/۸۸
سایر.....	۸۵/۹۸	۸۲/۳۸	۷۷/۱۳	۸۰/۵۵	۷۶/۰۱
آجر و آهن یا سنگ و آهن.....	۴۶/۸۹	۴۵/۱۳	۴۱/۹۱	۴۷/۰۳	۳۹/۴۸
آجر و چوب یا سنگ و چوب.....	۱۳/۵۵	۱۳/۳۲	۱۳/۳۶	۱۱/۵۸	۱۵/۳۴
بلوک سیمانی.....	۱۳/۶۷	۱۴/۱۱	۱۳/۸۲	۱۳/۹۱	۹/۳۵
تمام آجر یا سنگ و آجر.....	۲/۲۹	۲/۰۱	۲/۰۳	۲/۵۰	۲/۸۸
تمام چوب.....	۰/۰۰	۰/۰۰	۰/۰۰	۰/۰۰	۰/۰۰
خشت و چوب.....	۴/۴۸	۳/۳۰	۲/۶۱	۲/۵۹	۴/۷۶
خشت و گل.....	۱/۵۸	۱/۱۲	۰/۸۰	۱/۴۷	۰/۹۳
سایر.....	۳/۵۲	۳/۳۹	۲/۶۰	۱/۴۶	۳/۲۸

## ۱۱-۳- درصد خانوارهای روستایی استفاده کننده از تسهیلات عمده مسکن در هر یک از گروه های درآمد سالانه: ۱۳۹۴

تسهیلات عمده مسکن	کل	۴۵۰۰۰ هزار ریال و کمتر	۴۵۰۰۰ تا ۷۵۰۰۰ هزار ریال	۷۵۰۰۰ تا ۹۰۰۰۰ هزار ریال	۹۰۰۰۰ تا ۱۲۰۰۰۰ هزار ریال	۱۲۰۰۰۰ تا ۱۶۵۰۰۰ هزار ریال
آب لوله کشی .....	۹۴/۹۴	۹۱/۸۰	۹۲/۵۶	۹۳/۱۰	۹۴/۷۹	۹۶/۰۵
برق .....	۹۹/۹۲	۹۹/۷۱	۹۹/۸۹	۱۰۰/۰۰	۹۹/۹۲	۹۹/۹۲
گاز لوله کشی .....	۵۷/۹۰	۴۲/۳۷	۴۵/۵۸	۵۰/۲۱	۵۱/۶۱	۶۰/۱۱
حمام .....	۹۰/۹۶	۷۳/۵۵	۸۴/۱۳	۸۶/۶۲	۹۰/۲۵	۹۴/۱۵
کولر آبی ثابت .....	۳۰/۴۶	۲۰/۳۷	۲۶/۰۳	۲۷/۰۹	۲۹/۴۵	۳۰/۴۴
تلفن .....	۵۲/۲۸	۳۱/۸۲	۴۲/۲۴	۴۴/۸۱	۴۴/۵۵	۵۳/۲۶
حرارت مرکزی (شوفاژ) .....	۰/۰۶	۰/۰۰	۰/۰۴	۰/۰۰	۰/۰۰	۰/۰۳
آشپزخانه .....	۹۰/۵۲	۶۸/۰۴	۸۳/۲۹	۸۷/۱۱	۹۰/۶۳	۹۵/۱۰
برودت مرکزی .....	۰/۰۳	۰/۰۰	۰/۰۴	۰/۰۰	۰/۰۰	۰/۰۲
اینترنت .....	۸/۶۴	۰/۷۰	۱/۶۴	۲/۶۱	۳/۷۱	۶/۷۸
پکیج .....	۰/۰۵	۰/۰۴	۰/۰۰	۰/۰۰	۰/۰۰	۰/۰۱
کولر گازی ثابت .....	۱۸/۱۲	۱۴/۸۵	۱۷/۶۰	۱۵/۶۰	۱۳/۰۲	۱۷/۹۷
شبکه عمومی فاضلاب .....	۰/۸۱	۰/۵۸	۰/۴۸	۰/۶۱	۰/۸۷	۰/۸۲

تسهیلات عمده مسکن	۱۶۵۰۰۰ تا ۱۹۵۰۰۰ هزار ریال	۱۹۵۰۰۰ تا ۲۷۰۰۰۰ هزار ریال	۲۷۰۰۰۰ تا ۳۶۰۰۰۰ هزار ریال	۳۶۰۰۰۰ تا ۴۸۰۰۰۰ هزار ریال	بیش تر
آب لوله کشی .....	۹۵/۶۴	۹۶/۶۰	۹۶/۶۸	۹۵/۶۱	۹۷/۵۱
برق .....	۹۹/۹۳	۹۹/۹۶	۱۰۰/۰۰	۱۰۰/۰۰	۱۰۰/۰۰
گاز لوله کشی .....	۶۵/۴۵	۶۸/۶۴	۷۰/۹۰	۶۹/۷۳	۶۸/۶۴
حمام .....	۹۵/۴۴	۹۷/۴۴	۹۷/۶۷	۹۸/۷۱	۹۸/۲۲
کولر آبی ثابت .....	۳۵/۴۸	۳۵/۹۸	۳۶/۰۷	۳۲/۰۴	۳۴/۳۹
تلفن .....	۵۷/۳۳	۶۳/۵۴	۶۸/۱۸	۷۶/۰۳	۷۵/۴۱
حرارت مرکزی (شوفاژ) .....	۰/۱۱	۰/۱۲	۰/۱۸	۰/۰۰	۰/۴۵
آشپزخانه .....	۹۵/۶۷	۹۷/۱۹	۹۷/۳۹	۹۸/۲۲	۹۸/۶۱
برودت مرکزی .....	۰/۱۴	۰/۰۷	۰/۰۰	۰/۰۰	۰/۰۰
اینترنت .....	۱۱/۱۹	۱۴/۴۵	۲۰/۵۲	۲۵/۱۵	۳۳/۳۱
پکیج .....	۰/۰۸	۰/۰۱	۰/۰۳	۰/۰۷	۱/۴۵
کولر گازی ثابت .....	۱۷/۵۰	۲۰/۵۰	۲۶/۲۴	۲۶/۷۶	۲۵/۴۱
شبکه عمومی فاضلاب .....	۰/۶۹	۱/۲۵	۱/۰۵	۰/۳۹	۱/۱۰

۱۲-۳- درصد خانوارهای روستایی استفاده کننده از لوازم عمده زندگی در هر یک از گروه های درآمد سالانه: ۱۳۹۴

لوازم عمده زندگی	کل	۴۵۰۰۰ هزار ریال و کمتر	۴۵۰۰۰ تا ۷۵۰۰۰ هزار ریال	۷۵۰۰۰ تا ۹۰۰۰۰ هزار ریال	۹۰۰۰۰ تا ۱۲۰۰۰۰ هزار ریال	۱۲۰۰۰۰ تا ۱۶۵۰۰۰ هزار ریال
اتومبیل شخصی .....	۲۵,۱۶	۱,۸۹	۷,۹۱	۱۳,۰۷	۱۷,۱۱	۲۴,۶۶
موتور سیکلت .....	۲۸,۷۹	۶,۵۱	۱۹,۳۵	۲۷,۲۹	۳۰,۸۰	۳۴,۰۹
دوچرخه .....	۶,۶۸	۰,۸۸	۱,۹۵	۳,۶۴	۴,۷۵	۷,۹۵
چرخ خیاطی .....	۳۵,۶۴	۹,۸۵	۲۱,۴۰	۲۶,۸۸	۳۰,۶۳	۳۹,۳۴
رادیو .....	۵,۳۸	۴,۸۹	۳,۷۴	۳,۹۹	۴,۵۴	۴,۸۵
رادیو ضبط، ضبط و پخش صوت .....	۸,۶۳	۳,۴۶	۳,۵۰	۵,۴۷	۶,۶۷	۸,۹۶
تلویزیون سیاه و سفید .....	۱,۱۴	۳,۳۱	۱,۹۹	۰,۹۴	۰,۹۱	۰,۶۸
تلویزیون رنگی .....	۹۵,۶۵	۸۰,۷۴	۹۳,۹۶	۹۶,۵۰	۹۶,۷۹	۹۷,۸۲
فریزر .....	۱۳,۷۳	۲,۸۹	۵,۴۱	۷,۱۹	۸,۳۰	۱۲,۵۲
یخچال .....	۶۱,۳۹	۷۹,۱۵	۷۲,۱۵	۶۴,۲۹	۶۱,۱۵	۵۹,۲۶
یخچال فریزر .....	۴۰,۵۱	۱۸,۴۸	۲۷,۵۴	۳۵,۷۶	۳۹,۶۷	۴۳,۴۳
اجاق گاز .....	۹۷,۳۳	۹۲,۴۳	۹۶,۷۶	۹۷,۶۲	۹۷,۵۳	۹۷,۶۶
جارو برقی .....	۶۲,۸۰	۱۸,۰۸	۳۹,۷۵	۴۹,۴۸	۵۶,۸۵	۷۰,۵۶
ماشین لباسشویی .....	۵۰,۸۴	۱۳,۲۵	۲۷,۵۵	۳۶,۳۱	۴۳,۰۹	۵۶,۴۱
انواع ویدیو، DVD و VCD .....	۳۱,۹۸	۵,۶۳	۱۷,۶۴	۲۲,۲۰	۲۷,۸۷	۳۴,۴۹
رایانه .....	۱۲,۳۵	۰,۶۶	۲,۳۷	۴,۱۸	۵,۱۱	۱۰,۱۴
تلفن همراه .....	۸۷,۹۵	۴۳,۰۴	۷۹,۱۱	۹۰,۳۳	۹۱,۶۱	۹۵,۰۱
پنکه .....	۵۲,۸۳	۴۷,۱۵	۴۸,۶۲	۴۷,۲۲	۴۷,۶۰	۵۳,۸۹
کولر آبی متحرک .....	۵,۲۱	۳,۳۳	۴,۰۳	۴,۸۶	۷,۲۷	۵,۵۲
کولر گازی متحرک .....	۵,۱۰	۴,۲۸	۴,۳۹	۷,۳۷	۶,۷۶	۴,۵۶
ماشین ظرفشویی .....	۰,۲۳	۰,۰۰	۰,۰۰	۰,۰۰	۰,۰۶	۰,۲۴
مایکروویو و فرهای هالوژن دار .....	۱,۴۹	۰,۰۰	۰,۳۱	۰,۴۷	۱,۲۵	۱,۵۳



۱۲-۳- درصد خانوارهای روستایی استفاده‌کننده از لوازم عمده زندگی در هر یک از گروه‌های درآمد سالانه: ۱۳۹۴ (دنباله)

لوازم عمده زندگی	تا ۱۶۵۰۰۰	۱۹۵۰۰۰ تا ۲۷۰۰۰۰	۲۷۰۰۰۰ تا ۳۶۰۰۰۰	۳۶۰۰۰۰ تا ۴۸۰۰۰۰	۴۸۰۰۰۰ هزار ریال و بیش تر
اتومبیل شخصی .....	۳۳/۴۸	۳۸/۴۷	۴۹/۵۷	۵۲/۰۵	۶۶/۰۸
موتور سیکلت .....	۳۰/۷۲	۳۲/۹۹	۳۵/۲۴	۴۲/۸۶	۴۸/۲۰
دوچرخه .....	۸/۸۰	۱۰/۶۶	۹/۵۸	۹/۶۶	۱۷/۹۳
چرخ خیاطی .....	۴۱/۶۴	۴۷/۰۸	۵۱/۲۹	۵۸/۶۴	۶۵/۰۹
رادیو .....	۵/۰۵	۷/۰۱	۷/۱۴	۸/۴۴	۱۰/۴۸
رادیو ضبط، ضبط و پخش صوت .....	۱۲/۴۶	۱۲/۷۴	۱۲/۹۴	۱۱/۲۹	۱۳/۶۸
تلویزیون سیاه و سفید .....	۰/۵۴	۰/۶۵	۰/۷۸	۰/۹۱	۰/۳۶
تلویزیون رنگی .....	۹۸/۱۸	۹۸/۲۲	۹۸/۸۳	۹۹/۲۹	۹۹/۶۴
فریزر .....	۱۷/۲۰	۲۱/۸۱	۲۵/۸۵	۳۱/۴۹	۳۴/۹۱
یخچال .....	۵۳/۳۶	۵۴/۴۰	۵۲/۸۴	۵۶/۵۴	۵۶/۴۷
یخچال فریزر .....	۴۸/۹۸	۴۹/۳۱	۵۲/۴۸	۴۹/۵۲	۵۰/۷۶
اجاق گاز .....	۹۸/۰۳	۹۸/۹۵	۹۸/۶۹	۹۸/۴۳	۹۷/۲۷
جارو برقی .....	۷۶/۴۱	۸۱/۴۳	۸۷/۱۸	۸۷/۲۸	۹۳/۴۱
ماشین لباسشویی .....	۶۵/۲۳	۶۹/۱۳	۷۶/۷۰	۷۵/۸۲	۷۶/۳۰
انواع ویدیو، DVD و VCD .....	۳۹/۶۵	۴۵/۶۵	۴۷/۹۹	۴۹/۱۷	۵۵/۲۴
رایانه .....	۱۴/۸۸	۲۱/۳۲	۳۱/۰۱	۳۱/۵۹	۴۶/۶۲
تلفن همراه .....	۹۶/۶۲	۹۷/۳۶	۹۷/۱۰	۹۸/۸۹	۹۹/۰۴
پنکه .....	۵۴/۷۹	۵۸/۰۵	۶۰/۰۰	۶۱/۸۴	۶۰/۸۵
کولر آبی متحرک .....	۵/۶۱	۴/۹۹	۴/۱۹	۴/۹۷	۸/۶۷
کولر گازی متحرک .....	۴/۵۴	۴/۶۶	۴/۷۶	۵/۸۲	۵/۳۲
ماشین ظرفشویی .....	۰/۳۲	۰/۰۸	۰/۳۵	۱/۵۱	۲/۸۷
مایکروویو و فرهای هالوژن‌دار .....	۲/۱۴	۲/۵۰	۲/۰۴	۲/۰۸	۶/۶۰

۱۳-۳- متوسط درآمد سالانه یک خانوار روستایی<sup>(۱)</sup> بر حسب انواع درآمد در هر یک از گروه‌های درآمد سالانه: ۱۳۹۴ (هزار ریال)

شرح	ضریب تغییرات (CV) <sup>(۲)</sup>	کل	۴۵۰۰۰ هزار ریال و کمتر	۴۵۰۰۰ تا ۷۵۰۰۰ هزار ریال	۷۵۰۰۰ تا ۹۰۰۰۰ هزار ریال	۹۰۰۰۰ تا ۱۲۰۰۰۰ هزار ریال
متوسط تعداد افراد در خانوارها .....	-	۳,۶۷	۱,۸۵	۳,۱۸	۳,۴۷	۳,۶۹
متوسط تعداد افراد دارای درآمد در خانوارها .....	-	۱,۴۲	۱,۰۵	۱,۱۷	۱,۲۵	۱,۳۰
جمع .....	۰,۰۰۱۷	۱۶۱۰,۳۱	۲۱۹۴۱	۶۰۷۶۱	۱۲۷۱۱	۱۰۵۴۲۳
درآمد از حقوق‌بگیری .....	۰,۰۱۵۷	۴۸۵۵۸	۹۹۱	۹۶۱۹	۲۲۱۰۰	۳۴۴۳۴
درآمد پولی از حقوق‌بگیری عمومی .....	۰,۰۵۳۵	۷۴۳۹	۹۸	۱۱۲	۵۸۱	۳۶۰
درآمد غیر پولی از حقوق‌بگیری عمومی .....	۰,۱۰۲۸	۱۵۸۰	۱۶	۲۱	۲۲	۸
درآمد پولی از حقوق‌بگیری تعاونی .....	۰,۲۳۸۵	۱۷۹	.	۱۱	۱۰۲	۵۴
درآمد غیر پولی از حقوق‌بگیری تعاونی ..	۰,۳۸۸۵	۱۹	.	.	.	۵
درآمد پولی از حقوق‌بگیری خصوصی .....	۰,۰۱۵۷	۳۷۲۵۳	۸۷۵	۹۴۴۶	۲۱۳۰۴	۳۳۶۵۸
درآمد غیر پولی از حقوق‌بگیری خصوصی .....	۰,۰۳۷۲	۲۰۸۹	۱	۳۰	۹۰	۳۴۸
درآمد از مشاغل آزاد .....	۰,۰۲۳۴	۴۹۸۳۵	-۲۲۰	۷۱۸۲	۱۴۸۳۷	۲۲۰۳۷
درآمد پولی از مشاغل آزاد کشاورزی .....	۰,۰۳۴۰	۲۷۹۸۱	۷	۵۷۵۷	۱۰۲۸۸	۱۳۶۰۹
درآمد غیر پولی از مشاغل آزاد کشاورزی .....	۰,۰۷۴۷	۲۵۸۸	۶۵	۲۸۳	۶۲۹	۹۴۲
درآمد پولی از مشاغل آزاد غیرکشاورزی .....	۰,۰۳۳۰	۱۸۷۸۰	-۲۹۵	۱۰۹۹	۳۸۸۲	۷۳۲۹
درآمد غیر پولی از مشاغل آزاد غیرکشاورزی .....	۰,۰۶۹۷	۴۸۵	۳	۴۲	۳۷	۱۵۷
درآمدهای متفرقه .....	۰,۰۰۹۱	۶۲۶۴۵	۲۸۱۷۷	۴۳۹۶۰	۴۵۸۴۴	۴۸۹۵۲
درآمدهای متفرقه پولی .....	۰,۰۱۱۹	۴۱۵۱۳	۱۸۵۳۸	۳۰۰۷۰	۳۰۹۲۸	۳۲۹۶۷
درآمدهای متفرقه غیر پولی .....	۰,۰۱۰۲	۲۱۱۳۳	۹۶۳۹	۱۳۸۹۱	۱۴۹۱۶	۱۵۹۸۵

شرح	۱۲۰۰۰۰ تا	۱۶۵۰۰۰ تا	۱۹۵۰۰۰ تا	۲۷۰۰۰۰ تا	۳۶۰۰۰۰ تا	۴۸۰۰۰۰ تا
متوسط تعداد افراد در خانوارها .....	۳,۸۹	۴,۰۱	۴,۱۴	۴,۳۳	۴,۶۱	۴,۹۹
متوسط تعداد افراد دارای درآمد در خانوارها .....	۱,۴۴	۱,۴۷	۱,۵۹	۱,۷۸	۲,۱۳	۲,۱۶
جمع .....	۱۴۱۵۲۳	۱۷۹۹۳۳	۲۲۷۵۴۶	۳۰۶۸۱۴	۴۱۰۳۳۹	۶۹۷۲۸۶
درآمد از حقوق‌بگیری .....	۴۴۱۷۵	۵۷۳۳۶	۸۲۱۶۹	۹۵۵۹۲	۱۱۵۰۹۴	۱۵۸۵۷۳
درآمد پولی از حقوق‌بگیری عمومی .....	۱۶۲۴	۵۱۸۰	۱۵۰۵۷	۲۳۴۵۵	۳۲۹۶۶	۶۷۲۸۲
درآمد غیر پولی از حقوق‌بگیری عمومی .....	۲۸۲	۹۷۸	۳۰۴۴	۴۲۲۳	۶۹۵۷	۲۰۳۸۰
درآمد پولی از حقوق‌بگیری تعاونی .....	۲۵۵	۳۱۷	۲۰۲	۶۲	۹۹۳	۷۳۶
درآمد غیر پولی از حقوق‌بگیری تعاونی ..	۷	۵۳	۳۲	۹	۱۵۵	۲۰
درآمد پولی از حقوق‌بگیری خصوصی .....	۴۰۷۲۷	۴۷۵۰۹	۵۹۲۳۲	۶۱۸۸۰	۶۷۸۱۷	۶۵۴۴۳
درآمد غیر پولی از حقوق‌بگیری خصوصی .....	۱۲۷۹	۳۲۹۸	۴۶۰۲	۵۹۶۳	۶۲۰۴	۴۷۱۲
درآمد از مشاغل آزاد .....	۳۷۸۵۵	۵۳۷۸۲	۶۵۹۷۹	۱۰۹۶۴۷	۱۸۵۰۱۷	۳۹۱۴۰۴
درآمد پولی از مشاغل آزاد کشاورزی .....	۲۱۶۱۱	۲۶۱۲۶	۳۴۴۴۶	۵۹۶۱۹	۱۰۲۳۲۱	۲۴۱۰۴۳
درآمد غیر پولی از مشاغل آزاد کشاورزی .....	۱۸۰۴	۲۰۸۴	۲۸۳۷	۵۶۵۳	۱۵۴۸۶	۲۲۸۶۶
درآمد پولی از مشاغل آزاد غیرکشاورزی .....	۱۴۰۲۵	۲۴۸۶۹	۲۷۷۹۸	۴۳۲۵۷	۶۵۷۱۸	۱۲۵۷۹۷
درآمد غیر پولی از مشاغل آزاد غیرکشاورزی .....	۴۱۵	۷۰۳	۸۹۹	۱۱۱۹	۱۴۹۲	۱۶۹۸
درآمدهای متفرقه .....	۵۹۴۹۳	۶۸۸۱۵	۷۹۳۹۷	۱۰۱۶۴۴	۱۱۰۲۲۸	۱۴۷۳۰۹
درآمدهای متفرقه پولی .....	۳۹۲۲۲	۴۴۸۷۴	۵۱۰۱۹	۶۷۱۳۷	۷۳۶۹۱	۱۰۴۹۹۸
درآمدهای متفرقه غیر پولی .....	۲۰۲۷۱	۲۳۹۴۲	۲۸۳۷۸	۳۴۵۰۷	۳۶۵۳۷	۴۲۳۱۱

(۱) این جدول برای یک خانوار نمونه فرضی (Typical) در سطح کشور ساخته شده است.

(۲) ضریب تغییرات (CV) فقط برای ستون کل محاسبه شده است.

۱۴-۳- متوسط درآمد سالانه یک خانوار روستایی<sup>(۱)</sup> بر حسب انواع درآمد در هر یک از گروه‌های هزینه سالانه: ۱۳۹۴ (هزار ریال)

شرح	کل	۴۵۰۰۰ هزار ریال و کمتر	۴۵۰۰۰ تا ۷۵۰۰۰ هزار ریال	۷۵۰۰۰ تا ۹۰۰۰۰ هزار ریال	۹۰۰۰۰ تا ۱۲۰۰۰۰ هزار ریال	۱۲۰۰۰۰ تا ۱۶۵۰۰۰ هزار ریال
متوسط تعداد افراد در خانوارها.....	۳,۶۷	۱,۹۲	۳,۱۴	۳,۵۷	۳,۶۶	۳,۹۲
متوسط تعداد افراد دارای درآمد در خانوارها.....	۱,۴۲	۱,۰۷	۱,۲۳	۱,۳۳	۱,۴۰	۱,۴۶
جمع.....	۱۶۱۰۳۸	۴۵۶۴۶	۱۶۵۱۲	۱۰۹۱۵۶	۱۳۴۲۶۸	۱۶۱۹۵۱
درآمد از حقوق‌بگیری.....	۴۸۵۵۸	۹۶۰۳	۲۴۳۸۷	۳۲۴۲۰	۴۱۳۶۷	۵۱۲۸۵
درآمد پولی از حقوق‌بگیری عمومی.....	۷۴۳۹	۳۷۲	۴۲۰	۱۱۲۳	۱۷۵۲	۵۱۱۵
درآمد غیر پولی از حقوق‌بگیری عمومی.....	۱۵۸۰	۱۱	۳۲	۱۶۹	۲۵۵	۸۲۵
درآمد پولی از حقوق‌بگیری تعاونی.....	۱۷۹	۰	۹	۲۱۱	۳۶	۲۸۷
درآمد غیر پولی از حقوق‌بگیری تعاونی.....	۱۹	۰	۰	۵	۲	۴۱
درآمد پولی از حقوق‌بگیری خصوصی.....	۳۷۲۵۳	۹۱۶۴	۲۳۷۱۴	۳۰۶۴۳	۳۸۲۶۹	۴۲۹۷۸
درآمد غیر پولی از حقوق‌بگیری خصوصی.....	۲۰۸۹	۵۶	۲۱۳	۲۶۸	۱۰۵۲	۲۰۳۹
درآمد از مشاغل آزاد.....	۴۹۸۳۵	۴۴۸۶	۱۶۷۳۴	۲۴۱۹۱	۳۶۵۸۵	۵۲۷۶۱
درآمد پولی از مشاغل آزاد کشاورزی.....	۲۷۹۸۱	۲۹۵۵	۱۱۸۹۴	۱۳۴۵۷	۱۹۹۰۴	۲۸۹۳۲
درآمد غیر پولی از مشاغل آزاد کشاورزی.....	۲۵۸۸	۴۶	۲۶۳	۵۱۶	۹۰۹	۱۷۷۶
درآمد پولی از مشاغل آزاد غیرکشاورزی.....	۱۸۷۸۰	۱۴۷۳	۴۵۱۵	۱۰۰۸۴	۱۵۳۴۸	۲۱۵۸۰
درآمد غیر پولی از مشاغل آزاد غیرکشاورزی.....	۴۸۵	۱۲	۶۱	۱۳۴	۴۲۴	۴۷۴
درآمدهای متفرقه.....	۶۲۶۴۵	۳۱۵۵۷	۴۵۳۹۱	۵۲۵۴۵	۵۶۳۱۶	۶۴۹۰۴
درآمدهای متفرقه پولی.....	۴۱۵۱۳	۲۲۵۴۱	۳۲۶۳۴	۳۶۹۷۹	۳۸۴۲۱	۴۲۴۴۱
درآمدهای متفرقه غیر پولی.....	۲۱۱۳۳	۹۰۱۶	۱۲۷۵۶	۱۵۵۶۶	۱۷۸۹۵	۲۲۴۶۳

شرح	۱۶۵۰۰۰ تا	۱۹۵۰۰۰ تا ۲۷۰۰۰۰ هزار ریال	۲۷۰۰۰۰ تا ۳۶۰۰۰۰ هزار ریال	۳۶۰۰۰۰ تا ۴۸۰۰۰۰ هزار ریال	۴۸۰۰۰۰ تا ۶۰۰۰۰۰ هزار ریال و بیش تر
متوسط تعداد افراد در خانوارها.....	۴,۱۴	۴,۳۳	۴,۴۲	۴,۴۴	۴,۶۹
متوسط تعداد افراد دارای درآمد در خانوارها.....	۱,۵۴	۱,۶۰	۱,۷۷	۱,۷۷	۱,۷۹
جمع.....	۱۹۸۲۹۳	۲۳۴۳۷۱	۲۸۳۹۰۹	۳۳۷۴۳۰	۴۴۹۵۳۹
درآمد از حقوق‌بگیری.....	۵۹۷۶۰	۷۷۰۲۱	۸۵۹۱۲	۱۰۷۹۶۹	۱۰۲۰۵۵
درآمد پولی از حقوق‌بگیری عمومی.....	۷۹۴۱	۱۴۶۱۶	۳۰۳۰۲	۴۲۳۲۰	۳۷۳۶۴
درآمد غیر پولی از حقوق‌بگیری عمومی.....	۱۵۸۰	۲۹۹۱	۵۷۷۰	۱۱۸۸۱	۱۳۵۵۷
درآمد پولی از حقوق‌بگیری تعاونی.....	۱۸۵	۹۲	۹۰	۲۳۴	۶۶۸
درآمد غیر پولی از حقوق‌بگیری تعاونی.....	۱۸	۱۳	۹۴	۲۳	۰
درآمد پولی از حقوق‌بگیری خصوصی.....	۴۶۴۹۴	۵۴۲۳۳	۴۴۴۴۹	۴۷۰۹۳	۴۶۴۲۱
درآمد غیر پولی از حقوق‌بگیری خصوصی.....	۲۵۴۲	۵۰۷۶	۴۳۹۶	۶۴۱۹	۴۰۴۵
درآمد از مشاغل آزاد.....	۶۷۲۱۰	۷۸۷۵۷	۱۰۲۷۴۴	۱۲۶۷۴۷	۲۱۰۵۸۰
درآمد پولی از مشاغل آزاد کشاورزی.....	۳۶۴۳۴	۴۱۸۰۹	۶۱۰۳۰	۷۴۳۲۸	۱۱۹۸۶۳
درآمد غیر پولی از مشاغل آزاد کشاورزی.....	۲۹۴۵	۴۳۵۹	۶۷۹۸	۹۷۱۳	۲۵۸۶۶
درآمد پولی از مشاغل آزاد غیرکشاورزی.....	۲۷۱۳۴	۳۱۴۹۳	۳۳۹۳۳	۴۱۷۴۸	۵۳۸۱۶
درآمد غیر پولی از مشاغل آزاد غیرکشاورزی.....	۶۹۶	۱۰۹۶	۹۸۴	۹۵۹	۱۰۳۶
درآمدهای متفرقه.....	۷۱۳۲۴	۷۸۵۹۲	۹۵۲۵۲	۱۰۲۷۱۴	۱۳۶۹۰۴
درآمدهای متفرقه پولی.....	۴۵۷۴۹	۴۹۰۱۷	۶۱۴۱۷	۶۶۲۲۰	۸۵۸۸۶
درآمدهای متفرقه غیر پولی.....	۲۵۵۷۵	۲۹۵۷۶	۳۳۸۳۵	۳۶۴۹۴	۵۱۰۱۸

(۱) این جدول برای یک خانوار نمونه فرضی (Typical) در سطح کشور ساخته شده است.

۱۵-۳- متوسط درآمد سالانه یک خانوار روستایی<sup>(۱)</sup> بر حسب انواع درآمد و وسعت خانوار: ۱۳۹۴ (هزار ریال)

شرح	کل	۱ نفر	۲ نفر	۳ نفر	۴ نفر	۵ نفر
متوسط تعداد افراد در خانوارها.....	۳٫۶۷	۱٫۰۰	۲٫۰۰	۳٫۰۰	۴٫۰۰	۵٫۰۰
متوسط تعداد افراد دارای درآمد در خانوارها.....	۱٫۴۲	۱٫۰۰	۱٫۱۴	۱٫۳۲	۱٫۴۴	۱٫۶۲
جمع.....	۱۶۱۰۲۸	۵۲۲۶۸	۱۲۲۳۱۴	۱۶۲۹۰۶	۱۷۶۴۵۵	۱۸۹۶۷۵
درآمد از حقوق بگیری.....	۴۸۵۵۸	۳۵۹۷	۱۹۱۱۶	۴۸۷۶۹	۶۳۳۶۶	۶۶۵۴۷
درآمد پولی از حقوق بگیری عمومی.....	۷۴۳۹	۶۲۸	۳۲۰۸	۷۰۲۳	۹۴۲۲	۱۰۹۳۲
درآمد غیر پولی از حقوق بگیری عمومی.....	۱۵۸۰	۳۱۹	۶۶۱	۱۸۲۷	۲۱۲۸	۲۰۵۳
درآمد پولی از حقوق بگیری تعاونی.....	۱۷۹	۷۹	۱۱۸	۲۴۷	۱۷۵	۲۵۳
درآمد غیر پولی از حقوق بگیری تعاونی.....	۱۹	۰	۲۶	۲۷	۱۸	۱۵
درآمد پولی از حقوق بگیری خصوصی.....	۳۷۲۵۳	۲۴۹۱	۱۴۴۷۸	۳۷۲۰۸	۴۸۶۱۸	۵۰۴۲۴
درآمد غیر پولی از حقوق بگیری خصوصی.....	۲۰۸۹	۷۹	۶۲۵	۲۴۳۷	۳۰۰۶	۲۸۶۹
درآمد از مشاغل آزاد.....	۴۹۸۳۵	۳۸۸۱	۳۵۱۷۷	۵۲۵۰۳	۵۳۴۷۴	۵۹۱۸۶
درآمد پولی از مشاغل آزاد کشاورزی.....	۲۷۹۸۱	۲۴۵۷	۲۲۵۷۲	۲۷۸۰۹	۲۷۹۹۲	۳۲۳۷۹
درآمد غیر پولی از مشاغل آزاد کشاورزی.....	۲۵۸۸	۱۸۶	۲۱۵۷	۲۱۹۰	۲۵۰۸	۳۱۶۸
درآمد پولی از مشاغل آزاد غیر کشاورزی.....	۱۸۷۸۰	۱۱۷۸	۱۰۱۰۹	۲۲۰۴۳	۲۲۴۶۱	۲۳۰۱۶
درآمد غیر پولی از مشاغل آزاد غیر کشاورزی.....	۴۸۵	۶۰	۳۳۸	۴۶۱	۵۱۳	۶۲۲
درآمدهای متفرقه.....	۶۲۶۴۵	۴۴۷۹۰	۶۸۰۹۱	۶۱۶۳۴	۵۹۶۱۴	۶۳۹۴۲
درآمدهای متفرقه پولی.....	۴۱۵۱۳	۳۲۳۰۲	۴۸۵۸۵	۴۰۰۹۱	۳۶۷۱۱	۴۱۵۷۰
درآمدهای متفرقه غیر پولی.....	۲۱۱۳۳	۱۲۴۸۸	۱۹۵۰۶	۲۱۵۴۲	۲۲۹۰۳	۲۲۳۷۲

شرح	۶ نفر	۷ نفر	۸ نفر	۹ نفر	۱۰ نفر و بیشتر
متوسط تعداد افراد در خانوارها.....	۶٫۰۰	۷٫۰۰	۸٫۰۰	۹٫۰۰	۱۱٫۰۳
متوسط تعداد افراد دارای درآمد در خانوارها.....	۱٫۸۷	۲٫۰۹	۲٫۲۰	۲٫۵۵	۳٫۲۷
جمع.....	۱۹۹۲۴۰	۲۲۵۹۶۱	۲۱۴۹۵۶	۲۳۵۸۹۱	۳۹۵۶۳۲
درآمد از حقوق بگیری.....	۶۲۸۴۸	۶۸۹۱۶	۶۳۵۱۷	۶۲۱۳۶	۸۰۹۵۵
درآمد پولی از حقوق بگیری عمومی.....	۱۰۹۶۳	۸۱۳۴	۹۲۴۷	۳۵۲۹	۱۷۷۶۵
درآمد غیر پولی از حقوق بگیری عمومی.....	۱۵۳۰	۱۳۴۵	۱۷۸۱	۴۴۰	۱۲۰۷
درآمد پولی از حقوق بگیری تعاونی.....	۱۰۳	۲۵۶	۰	۰	۰
درآمد غیر پولی از حقوق بگیری تعاونی.....	۶	۲۱	۲۳	۰	۰
درآمد پولی از حقوق بگیری خصوصی.....	۴۸۳۶۸	۵۷۰۲۴	۵۰۳۵۱	۵۷۶۵۰	۶۱۷۹۶
درآمد غیر پولی از حقوق بگیری خصوصی.....	۱۸۷۹	۲۱۳۶	۲۱۱۷	۵۱۷	۱۸۷
درآمد از مشاغل آزاد.....	۶۶۸۷۴	۷۸۸۹۸	۷۴۲۶۸	۹۵۶۶۶	۲۰۸۱۴۲
درآمد پولی از مشاغل آزاد کشاورزی.....	۴۱۴۶۳	۵۲۶۸۵	۴۴۵۱۲	۳۵۲۴۶	۱۳۶۳۷۴
درآمد غیر پولی از مشاغل آزاد کشاورزی.....	۳۷۹۲	۶۱۸۹	۶۹۲۵	۲۷۲۵	۱۴۱۹۳
درآمد پولی از مشاغل آزاد غیر کشاورزی.....	۲۰۹۵۶	۱۹۳۰۳	۲۲۱۵۸	۵۶۶۶۰	۵۴۳۴۰
درآمد غیر پولی از مشاغل آزاد غیر کشاورزی.....	۶۶۴	۷۲۱	۶۷۴	۱۰۳۵	۳۲۳۵
درآمدهای متفرقه.....	۶۹۵۱۸	۷۸۱۴۸	۷۷۱۷۰	۷۸۰۸۹	۱۰۶۵۲۵
درآمدهای متفرقه پولی.....	۴۷۳۲۲	۵۴۱۵۴	۵۵۸۲۴	۵۶۳۸۸	۷۰۹۳۱
درآمدهای متفرقه غیر پولی.....	۲۲۱۹۶	۲۳۹۹۴	۲۱۳۴۵	۲۱۷۰۱	۳۵۵۹۴

(۱) این جدول برای یک خانوار نمونه فرضی (Typical) در سطح کشور ساخته شده است.



۱۶-۳- متوسط درآمد سالانه یک خانوار روستایی<sup>(۱)</sup> بر حسب انواع درآمد و تعداد افراد باسواد خانوار: ۱۳۹۴ (هزار ریال)

شرح	کل	بدون فرد باسواد	۱ نفر باسواد	۲ نفر باسواد	۳ نفر باسواد	۴ نفر باسواد	۵ نفر باسواد و بیش‌تر
متوسط تعداد افراد در خانوارها .....	۳٫۶۷	۱٫۶۵	۲٫۵۰	۳٫۲۳	۴٫۰۱	۴٫۷۳	۶٫۳۹
متوسط تعداد افراد دارای درآمد در خانوارها .....	۱٫۴۲	۱٫۰۷	۱٫۳۰	۱٫۳۵	۱٫۴۸	۱٫۵۴	۱٫۹۳
<b>جمع</b> .....	۱۶۱۰۳۱	۷۶۵۵۱	۱۲۳۴۹۰	۱۵۵۲۰۹	۱۷۹۲۳۷	۱۹۷۵۳۹	۲۳۶۰۹۳
درآمد از حقوق‌بگیری .....	۴۸۵۵۸	۴۰۲۰	۲۳۰۹۳	۵۱۸۵۹	۵۹۹۶۳	۶۷۶۳۱	۷۶۵۰۷
درآمد پولی از حقوق‌بگیری عمومی .....	۷۴۳۹	۱۸	۲۲۸۴	۶۶۳۴	۹۱۴۳	۱۱۰۸۵	۱۵۹۴۵
درآمد غیر پولی از حقوق‌بگیری عمومی .....	۱۵۸۰	۱۴۵	۳۴۶	۱۴۶۹	۲۲۷۴	۲۲۰۰	۲۷۵۲
درآمد پولی از حقوق‌بگیری تعاونی .....	۱۷۹	۰	۵۲	۲۴۱	۲۲۷	۲۲۰	۲۶۸
درآمد غیر پولی از حقوق‌بگیری تعاونی .....	۱۹	۰	۰	۴۵	۱۲	۱۳	۳۱
درآمد پولی از حقوق‌بگیری خصوصی .....	۳۷۲۵۳	۳۷۷۳	۱۹۸۰۹	۴۱۲۴۵	۴۵۵۰۹	۵۰۷۷۵	۵۴۸۳۷
درآمد غیر پولی از حقوق‌بگیری خصوصی .....	۲۰۸۹	۸۴	۶۰۲	۲۲۲۵	۲۷۹۸	۳۳۳۸	۲۶۷۴
درآمد از مشاغل آزاد .....	۴۹۸۳۵	۱۷۸۷۵	۳۸۰۳۴	۴۵۶۳۵	۵۶۰۶۵	۶۳۰۱۸	۸۲۴۷۹
درآمد پولی از مشاغل آزاد کشاورزی .....	۲۷۹۸۱	۱۳۱۰۲	۲۷۴۹۵	۲۴۸۸۰	۲۹۰۳۰	۳۱۸۶۸	۴۷۷۹۲
درآمد غیر پولی از مشاغل آزاد کشاورزی .....	۲۵۸۸	۱۴۸۶	۲۶۴۰	۲۰۴۱	۲۷۴۴	۳۰۷۶	۴۱۶۷
درآمد پولی از مشاغل آزاد غیرکشاورزی .....	۱۸۷۸۰	۳۱۱۲	۷۶۶۵	۱۸۳۲۵	۲۳۶۴۹	۲۷۵۱۹	۲۹۵۴۰
درآمد غیر پولی از مشاغل آزاد غیرکشاورزی .....	۴۸۵	۱۷۵	۲۳۳	۳۸۹	۶۴۳	۵۵۵	۹۸۱
درآمدهای متفرقه .....	۶۲۶۴۵	۵۴۶۶۲	۶۲۳۶۳	۵۷۷۱۵	۶۳۲۰۹	۶۶۸۹۰	۷۷۱۰۷
درآمدهای متفرقه پولی .....	۴۱۵۱۳	۳۹۹۳۷	۴۳۴۵۸	۳۷۵۱۲	۳۹۹۵۷	۴۲۵۱۴	۵۲۳۵۴
درآمدهای متفرقه غیر پولی .....	۲۱۱۳۲	۱۴۷۲۵	۱۸۹۰۵	۲۰۲۰۳	۲۳۲۵۱	۲۴۳۷۷	۲۴۷۵۳

(۱) این جدول برای یک خانوار نمونه فرضی (Typical) در سطح کشور ساخته شده است.

۱۷-۳- متوسط درآمد سالانه یک خانوار روستایی<sup>(۱)</sup> بر حسب انواع درآمد و تعداد افراد شاغل خانوار: ۱۳۹۴ (هزار ریال)

شرح	کل	بدون فرد شاغل	۱ نفر شاغل	۲ نفر شاغل	۳ نفر شاغل	۴ نفر شاغل	۵ نفر شاغل و بیش‌تر
متوسط تعداد افراد در خانوارها .....	۳,۶۷	۲,۴۹	۳,۸۲	۴,۲۱	۴,۹۴	۵,۷۴	۷,۱۰
متوسط تعداد افراد دارای درآمد در خانوارها .....	۱,۴۲	۱,۱۱	۱,۲۹	۱,۹۰	۲,۳۳	۲,۶۱	۲,۹۳
<b>جمع</b> .....	۱۶۱۰۳۸	۸۵۹۰۸	۱۶۰۸۷۳	۲۱۷۳۹۹	۲۶۹۷۸۵	۳۰۶۵۶۷	۳۸۹۱۴۳
درآمد از حقوق‌بگیری .....	۴۸۵۵۸	۴۱۳۳	۵۸۷۲۴	۶۷۴۵۸	۷۱۷۴۸	۸۲۲۱۸	۷۲۹۴۰
درآمد پولی از حقوق‌بگیری عمومی .....	۷۴۳۹	۳۸	۹۱۳۲	۱۱۹۷۳	۸۵۹۷	۶۱۵۴	۱۳۰۰۹
درآمد غیر پولی از حقوق‌بگیری عمومی .....	۱۵۸۰	۵۷۰	۱۹۱۶	۲۰۹۵	۱۱۳۲	۱۰۳۶	۱۰۹۷
درآمد پولی از حقوق‌بگیری تعاونی .....	۱۷۹	۰	۲۲۳	۳۶۴	۰	۰	۰
درآمد غیر پولی از حقوق‌بگیری تعاونی .....	۱۹	۰	۲۲	۴۰	۰	۰	۰
درآمد پولی از حقوق‌بگیری خصوصی .....	۳۷۲۵۳	۳۴۷۱	۴۴۷۳۸	۵۰۲۶۳	۵۸۹۸۷	۷۲۹۷۹	۵۷۷۹۵
درآمد غیر پولی از حقوق‌بگیری خصوصی .....	۲۰۸۹	۵۴	۲۶۹۲	۲۷۲۲	۳۰۳۲	۲۰۴۹	۱۰۳۸
درآمد از مشاغل آزاد .....	۴۹۸۳۵	۸۶۲	۴۷۴۶۹	۸۹۶۷۹	۱۳۱۱۷۶	۱۴۸۷۶۱	۲۳۲۶۷۶
درآمد پولی از مشاغل آزاد کشاورزی .....	۲۷۹۸۱	۲۴۵	۲۲۷۹۴	۵۵۲۱۵	۸۹۱۵۸	۱۰۷۴۶۴	۱۹۰۸۹۷
درآمد غیر پولی از مشاغل آزاد کشاورزی .....	۲۵۸۸	۸	۱۳۵۹	۶۶۹۱	۹۶۶۴	۱۴۵۳۱	۲۲۶۵۶
درآمد پولی از مشاغل آزاد غیرکشاورزی .....	۱۸۷۸۰	۶۰۹	۲۲۸۷۳	۲۶۷۳۴	۳۰۹۵۲	۲۶۲۲۴	۱۸۷۰۹
درآمد غیر پولی از مشاغل آزاد غیرکشاورزی .....	۴۸۵	۱	۴۴۳	۱۰۳۹	۱۴۰۳	۵۴۲	۴۱۴
درآمدهای متفرقه .....	۶۲۶۴۵	۸۰۹۱۲	۵۴۶۸۰	۶۰۲۶۳	۶۶۸۶۰	۷۵۵۸۸	۸۳۵۲۸
درآمدهای متفرقه پولی .....	۴۱۵۱۳	۶۲۶۹۹	۳۳۸۶۶	۳۶۱۷۴	۴۰۳۴۴	۴۹۷۲۶	۵۳۰۱۳
درآمدهای متفرقه غیر پولی ..	۲۱۱۳۳	۱۸۲۱۳	۲۰۸۱۳	۲۴۰۸۹	۲۶۵۱۶	۲۵۸۶۲	۳۰۵۱۵

(۱) این جدول برای یک خانوار نمونه فرضی (Typical) در سطح کشور ساخته شده است.

۱۸-۳- متوسط درآمد سالانه یک خانوار روستایی<sup>(۱)</sup> بر حسب انواع درآمد و فعالیت اصلی محل کار سرپرست خانوار: ۱۳۹۴

(هزار ریال)

شرح	کل	کشاورزی، شکار و جنگلداری	شیلات	استخراج معدن	صنعت
متوسط تعداد افراد در خانوارها.....	۳/۶۷	۳/۹۴	۴/۹۱	۴/۲۴	۳/۸۵
متوسط تعداد افراد دارای درآمد در خانوارهای نمونه.....	۱/۴۲	۱/۴۵	۱/۷۴	۱/۳۱	۱/۴۰
<b>جمع.....</b>	<b>۱۶۱۰۳۸</b>	<b>۱۷۴۷۸۶</b>	<b>۱۷۴۴۹۳</b>	<b>۲۳۹۸۰۴</b>	<b>۱۹۹۴۹۱</b>
درآمد از حقوق بگیری.....	۴۸۵۵۸	۳۲۱۳۱	۹۹۳۸۶	۱۵۳۴۱۷	۱۰۱۵۱۱
درآمد پولی از حقوق بگیری عمومی.....	۷۴۳۹	۱۸۴۶	۴۹۹۹	۲۴۲۲۰	۴۳۳۷
درآمد غیر پولی از حقوق بگیری عمومی....	۱۵۸۰	۲۷۷	۷۵۲	۴۱۶۵	۷۳۸
درآمد پولی از حقوق بگیری تعاونی.....	۱۷۹	۱۷۰	۳۱۴۴	۴۶۱	۱۹۹
درآمد غیر پولی از حقوق بگیری تعاونی....	۱۹	۱۷	۸۶	.	۳۸
درآمد پولی از حقوق بگیری خصوصی.....	۳۷۲۵۳	۲۸۷۹۷	۸۰۳۴۹	۱۰۷۰۱۱	۸۴۶۶۷
درآمد غیر پولی از حقوق بگیری خصوصی	۲۰۸۹	۱۰۲۳	۱۰۰۵۶	۱۷۵۶۱	۱۱۵۳۱
درآمد از مشاغل آزاد.....	۴۹۸۳۵	۸۷۰۲۵	۲۳۱۴۹	۴۲۴۴۹	۴۳۴۷۷
درآمد پولی از مشاغل آزاد کشاورزی.....	۲۷۹۸۱	۷۴۶۷۴	۱۲۲۱۳	۱۲۳۵۸	۵۲۲۶
درآمد غیر پولی از مشاغل آزاد کشاورزی.	۲۵۸۸	۶۷۰۲	۱۶۳۲	۹۹۵	۶۳۸
درآمد پولی از مشاغل آزاد غیر کشاورزی	۱۸۷۸۰	۵۴۹۴	۹۰۳۴	۲۹۰۷۴	۳۷۳۲۵
درآمد غیر پولی از مشاغل آزاد	۴۸۵	۱۵۵	۲۶۹	۲۱	۲۸۹
غیر کشاورزی.....	۶۲۶۴۵	۵۵۶۳۰	۵۱۹۵۸	۴۳۹۳۷	۵۴۵۰۳
درآمدهای متفرقه.....	۴۱۵۱۳	۳۵۴۹۷	۲۸۵۰۴	۲۵۹۳۳	۲۹۳۶۸
درآمدهای متفرقه پولی.....	۲۱۱۳۳	۲۰۱۳۴	۲۳۴۵۴	۱۸۰۰۴	۲۵۱۳۵
درآمدهای متفرقه غیر پولی.....					

شرح	تأمین برق، گاز و آب	ساختمان	عمده فروشی، خرده فروشی، تعمیر وسایل نقلیه موتوری و موتورسیکلت و کالاهای شخصی و خانگی	هتل و رستوران
متوسط تعداد افراد در خانوارها.....	۴/۲۷	۴/۱۵	۴/۰۸	۳/۵۷
متوسط تعداد افراد دارای درآمد در خانوارهای نمونه.....	۱/۳۳	۱/۴۱	۱/۴۶	۱/۴۵
<b>جمع.....</b>	<b>۲۲۸۴۳۹</b>	<b>۱۴۸۰۹۱</b>	<b>۲۰۵۶۵۱</b>	<b>۱۸۴۶۳۰</b>
درآمد از حقوق بگیری.....	۱۵۸۷۹۴	۸۵۲۰۳	۳۸۷۶۷	۶۹۸۱۴
درآمد پولی از حقوق بگیری عمومی.....	۷۳۵۶۸	۱۷۲۵	۳۱۰۷	۴۰۶۵
درآمد غیر پولی از حقوق بگیری عمومی....	۱۴۱۹۹	۱۹۳	۶۳۷	۸۳۹
درآمد پولی از حقوق بگیری تعاونی.....	.	۳۸	۵۱۹	.
درآمد غیر پولی از حقوق بگیری تعاونی....	.	۶	۹۹	.
درآمد پولی از حقوق بگیری خصوصی.....	۵۹۹۹۴	۸۱۷۱۵	۳۲۳۷۱	۶۰۱۶۲
درآمد غیر پولی از حقوق بگیری خصوصی	۱۱۰۳۲	۱۵۲۷	۲۰۳۴	۴۷۴۸
درآمد از مشاغل آزاد.....	۱۹۴۱۹	۱۵۰۷۱	۱۰۸۲۰۶	۵۹۰۲۲
درآمد پولی از مشاغل آزاد کشاورزی.....	۹۲۲۸	۳۳۱۸	۵۷۱۴	۳۱۲
درآمد غیر پولی از مشاغل آزاد کشاورزی	۱۲۵۷	۵۲۵	۱۱۹۶	۱۰۹
درآمد پولی از مشاغل آزاد غیر کشاورزی	۸۵۸۴	۱۱۰۸۸	۹۴۸۶۹	۵۷۸۱۸
درآمد غیر پولی از مشاغل آزاد غیر کشاورزی.....	۳۵۰	۱۴۰	۶۴۲۷	۷۸۲
درآمدهای متفرقه.....	۵۰۲۲۷	۴۷۸۱۷	۵۸۶۷۸	۵۵۷۹۴
درآمدهای متفرقه پولی.....	۲۸۲۳۵	۲۷۴۲۷	۳۳۴۲۷	۳۳۱۷۴
درآمدهای متفرقه غیر پولی.....	۲۱۹۹۱	۲۰۳۹۰	۲۵۲۵۱	۲۲۶۲۰



۱۸-۳- متوسط درآمد سالانه یک خانوار روستایی<sup>(۱)</sup> بر حسب انواع درآمد و فعالیت اصلی محل کار سرپرست خانوار: ۱۳۹۴ (دنباله)  
(هزار ریال)

شرح	حمل و نقل، انبارداری و ارتباطات	واسطه‌گری‌های مالی	مستغلات، اجاره و فعالیت‌های کسب و کار	اداره امور عمومی، دفاع و تأمین اجتماعی اجباری	آموزش	بهداشت و مددکاری اجتماعی
متوسط تعداد افراد در خانوارها.....	۴/۱۳	۳/۶۹	۴/۱۲	۴/۱۱	۴/۰۹	۴/۱۰
متوسط تعداد افراد دارای درآمد در خانوارهای نمونه .....	۱/۳۹	۱/۲۳	۱/۹۴	۱/۲۸	۱/۲۸	۱/۴۴
جمع.....	۲۰۴۶۵۵	۲۶۹۱۱۰	۲۲۴۰۷۳	۲۴۱۵۷۹	۲۱۹۷۴۴	۲۹۶۹۹۴
درآمد از حقوق‌بگیری .....	۴۸۵۰۴	۱۸۸۹۳۳	۱۳۱۵۹۰	۱۸۶۵۸۹	۲۲۰۴۹۴	۲۳۵۸۲۷
درآمد پولی از حقوق‌بگیری عمومی .....	۵۶۷۹	۷۱۴۳۱	۴۴۷۷	۱۲۸۰۱۶	۱۷۵۹۹۸	۱۶۶۴۰۸
درآمد غیر پولی از حقوق‌بگیری عمومی ..	۱۱۷۱	۱۱۶۷۳	۹۵۶	۳۳۳۲۸	۳۰۷۲۷	۳۰۵۰۳
درآمد پولی از حقوق‌بگیری تعاونی .....	۲۸۳	۱۳۹۸	۰	۶۵۰	۵۳۹	۰
درآمد غیر پولی از حقوق‌بگیری تعاونی ..	۳۸	۱۸۴	۰	۶۳	۰	۰
درآمد پولی از حقوق‌بگیری خصوصی .....	۳۹۲۳۳	۸۸۲۷۴	۱۱۲۰۹۷	۲۱۲۴۵	۱۱۴۰۹	۳۲۵۲۰
درآمد غیر پولی از حقوق‌بگیری خصوصی .....	۲۱۰۱	۱۵۹۷۳	۱۴۰۶۱	۳۲۸۷	۱۸۲۱	۶۳۹۶
درآمد از مشاغل آزاد .....	۹۷۸۳۴	۱۴۰۰۴	۳۲۴۱۶	۴۲۰۱	۱۵۹۴۸	۸۴۵۸
درآمد پولی از مشاغل آزاد کشاورزی .....	۵۸۸۶	۷۵۲۸	۱۷۳۸	۲۱۰۸	۹۰۱۶	۴۶۲۳
درآمد غیر پولی از مشاغل آزاد کشاورزی	۶۷۸	۸۰	۱۷۱۹	۴	۴۳۴	۳۶
درآمد پولی از مشاغل آزاد غیرکشاورزی	۹۰۸۰۸	۶۳۹۶	۲۸۹۵۸	۲۰۷۵	۶۴۱۱	۲۹۳۶
درآمد غیر پولی از مشاغل آزاد غیرکشاورزی .....	۴۶۲	۰	۱	۱۵	۸۷	۸۶۳
درآمدهای متفرقه .....	۵۸۳۱۷	۶۶۱۷۳	۶۰۰۶۷	۵۰۷۸۹	۵۳۳۰۳	۵۲۷۰۸
درآمدهای متفرقه پولی .....	۳۰۸۳۱	۳۹۰۹۹	۳۳۴۷۶	۲۸۵۳۰	۲۹۰۸۱	۲۹۶۹۹
درآمدهای متفرقه غیر پولی .....	۲۷۴۸۶	۲۷۰۷۴	۲۶۵۹۱	۲۲۲۵۸	۲۴۲۲۲	۲۳۰۰۹



۱۸-۳- متوسط درآمد سالانه یک خانوار روستایی<sup>(۱)</sup> بر حسب انواع درآمد و فعالیت اصلی محل کار سرپرست خانوار: ۱۳۹۴ (هزار ریال)

شرح	سایر فعالیت‌های خدمات عمومی، اجتماعی و شخصی	خانوارهای معمولی دارای مستخدم	سازمان‌ها و هیئت‌های برون‌مرزی	دفاتر مرکزی	سایر و اظهارنشده	غیر شاغل
متوسط تعداد افراد در خانوارها.....	۳,۷۴	۳,۵۹	۰,۰۰	۴,۰۶	۰,۰۰	۲,۸۵
متوسط تعداد افراد دارای درآمد در خانوارهای نمونه.....	۱,۲۹	۱,۲۵	۰,۰۰	۱,۲۲	۰,۰۰	۱,۴۱
جمع.....	۱۶۰,۲۵۷	۱۵۰,۶۹۴	.	۲۷۹,۴۸۶	.	۱۱۰,۱۹۷
درآمد از حقوق‌بگیری.....	۵۹۴۷۷	۵۴۱۹۸	.	۲۱۳,۵۵۹	.	۱۸۷۳۱
درآمد پولی از حقوق‌بگیری عمومی.....	۱۳۰۱۷	۳۸۴۳	.	۴۰۱۸۱	.	۲۲۲۲
درآمد غیر پولی از حقوق‌بگیری عمومی..	۱۸۳۴	۱۳۰۴	.	۹۹۴۷	.	۸۰۴
درآمد پولی از حقوق‌بگیری تعاونی.....	۱۲۱۵	.	.	.	.	۴۴
درآمد غیر پولی از حقوق‌بگیری تعاونی..	۶۸	.	.	.	.	.
درآمد پولی از حقوق‌بگیری خصوصی.....	۴۰,۹۴۱	۴۶,۹۸۰	.	۱۳۴,۹۸۲	.	۱۵۰,۷۵
درآمد غیر پولی از حقوق‌بگیری خصوصی.....	۲۴۰,۲	۲۰,۷۱	.	۲۸۴,۴۸	.	۵۸۵
درآمد از مشاغل آزاد.....	۴۴,۹۱۷	۵۲,۷۶۵	.	۲۰,۴۲۳	.	۹۰,۲۳
درآمد پولی از مشاغل آزاد کشاورزی.....	۱۶,۲۲	۳۲,۵۹۴	.	۲۰,۴۲۳	.	۴۴,۶۴
درآمد غیر پولی از مشاغل آزاد کشاورزی	۱۰,۳	۴۳۵	.	.	.	۳۶۵
درآمد پولی از مشاغل آزاد غیرکشاورزی	۴۳,۰۰۹	۱۹,۳۱۹	.	.	.	۴۱,۳۸
درآمد غیر پولی از مشاغل آزاد غیرکشاورزی.....	۱۸۲	۴۱۶	.	.	.	۵۷
درآمدهای متفرقه.....	۵۵,۸۶۴	۴۳,۷۳۲	.	۴۵,۵۰۴	.	۸۲,۴۴۲
درآمدهای متفرقه پولی.....	۳۳,۸۹۴	۲۳,۳۶۸	.	۲۳,۱۶۰	.	۶۳,۱۹۹
درآمدهای متفرقه غیر پولی.....	۲۱,۹۷۰	۲۰,۳۶۴	.	۲۲,۳۴۴	.	۱۹,۲۴۳

(۱) این جدول برای یک خانوار نمونه فرضی (Typical) در سطح کشور ساخته شده است.

۱۹-۳- متوسط درآمد سالانه یک خانوار روستایی<sup>(۱)</sup> بر حسب انواع درآمد و وضع شغلی سرپرست خانوار: ۱۳۹۴ (هزار ریال)

شرح	کل	کارفرما	کارکن مستقل	مزد و حقوق بگیر عمومی
متوسط تعداد افراد در خانوارها.....	۳,۶۷	۳,۶۲	۴,۰۱	۴,۱۳
متوسط تعداد افراد دارای درآمد در خانوارها.....	۱,۴۲	۱,۵۷	۱,۴۴	۱,۳۱
جمع.....	۱۶۱,۰۳۸	۲۳۷,۱۰۱	۱۹۰,۱۰۳	۲۶۴,۱۳۲
درآمد از حقوق بگیر عمومی.....	۴۸۵۵۸	۱۷۴۰۹	۱۴۶۹۰	۲۰۴۳۱۶
درآمد پولی از حقوق بگیر عمومی.....	۷۴۳۹	۲۰۳۳	۲۰۹۲	۱۶۶۶۸۸
درآمد غیر پولی از حقوق بگیر عمومی.....	۱۵۸۰	۴۵۵	۳۵۹	۳۳۰۹۳
درآمد پولی از حقوق بگیر تعاونی.....	۱۷۹	۱۵۲	۱۷	.
درآمد غیر پولی از حقوق بگیر تعاونی..	۱۹	.	۳	.
درآمد پولی از حقوق بگیر خصوصی.....	۳۷۲۵۳	۱۳۴۱۲	۱۱۶۹۶	۳۷۶۸
درآمد غیر پولی از حقوق بگیر خصوصی.....	۲۰۸۹	۱۳۵۷	۵۲۴	۷۶۷
درآمد از مشاغل آزاد.....	۴۹۸۳۵	۱۵۳,۰۴۲	۱۱۶,۹۵۰	۸۸,۶۷
درآمد پولی از مشاغل آزاد کشاورزی.....	۲۷۹۸۱	۱۰۰,۲۶۴	۶۴,۲۲۲	۵۹,۸۰
درآمد غیر پولی از مشاغل آزاد کشاورزی	۲۵۸۸	۱۳,۸۱۹	۵,۰۴۳	۴۰,۶
درآمد پولی از مشاغل آزاد غیر کشاورزی	۱۸۷۸۰	۳۸,۳۲۴	۴۶,۴۵۷	۲۳,۴۸
درآمد غیر پولی از مشاغل آزاد غیر کشاورزی.....	۴۸۵	۶۳۶	۱,۲۲۹	۱۳۳
درآمدهای متفرقه.....	۶۲,۶۴۵	۶۶,۶۵۷	۵۹,۱۶۴	۵۱,۶۳۹
درآمدهای متفرقه پولی.....	۴۱,۵۱۳	۳۷,۴۰۳	۳۶,۷۲۸	۲۹,۲۲۱
درآمدهای متفرقه غیر پولی.....	۲۱,۱۳۳	۲۹,۲۵۴	۲۲,۴۳۶	۲۲,۴۱۹

شرح	مزد و حقوق بگیر تعاونی	مزد و حقوق بگیر خصوصی	کارکن فامیلی بدون مزد	غیر شاغل
متوسط تعداد افراد در خانوارها.....	۳,۴۳	۴,۰۷	۳,۸۷	۲,۸۵
متوسط تعداد افراد دارای درآمد در خانوارها.....	۱,۲۲	۱,۴۱	۲,۳۰	۱,۴۱
جمع.....	۱۹۶,۱۳۵	۱۵۴,۶۶۱	۱۱۷,۷۴۵	۱۱۰,۱۹۷
درآمد از حقوق بگیر عمومی.....	۱۳۶,۳۰۴	۱۰۱,۸۰۵	۱۱۴,۴۵	۱۸۷,۳۱
درآمد پولی از حقوق بگیر عمومی.....	۱۵,۹۱۷	۸۴۰	.	۲۲,۲۲
درآمد غیر پولی از حقوق بگیر عمومی.....	۳,۸۲۱	۲۰۳	.	۸۰,۴
درآمد پولی از حقوق بگیر تعاونی.....	۹۹,۳۵۹	۲۶	.	۴۴
درآمد غیر پولی از حقوق بگیر تعاونی..	۱۰,۹۲۶	۵	.	.
درآمد پولی از حقوق بگیر خصوصی.....	۵۶,۷۴	۹۵,۱۵۰	۱۱۴,۲۲	۱۵۰,۷۵
درآمد غیر پولی از حقوق بگیر خصوصی.....	۶۰۸	۵۵۸۰	۲۳	۵۸۵
درآمد از مشاغل آزاد.....	۸۵,۸۲	۵۶,۳۹	۹۸,۲۵۰	۹۰,۲۳
درآمد پولی از مشاغل آزاد کشاورزی.....	۸۴,۲۴	۲۹,۵۸	۶۱,۹۵۵	۴۴,۶۴
درآمد غیر پولی از مشاغل آزاد کشاورزی	۱۵۸	۶۱۶	۶۵۱۱	۳۶۵
درآمد پولی از مشاغل آزاد غیر کشاورزی	.	۱۹,۶۶	۲۴,۴۴۲	۴۱,۳۸
درآمد غیر پولی از مشاغل آزاد غیر کشاورزی.....	.	۹۹	۵,۳۴۱	۵۷
درآمدهای متفرقه.....	۵۱,۹۴۹	۴۷,۴۱۸	۷۸,۰۵۱	۸۲,۴۴۲
درآمدهای متفرقه پولی.....	۲۳,۳۲۸	۲۷,۳۴۱	۴۰,۲۷۷	۶۳,۱۹۹
درآمدهای متفرقه غیر پولی.....	۲۸,۶۲۱	۲۰,۰۷۶	۳۷,۷۷۴	۱۹,۲۴۳

(۱) این جدول برای یک خانوار نمونه فرضی (Typical) در سطح کشور ساخته شده است.

۲۰-۳- متوسط درآمد سالانه یک خانوار روستایی<sup>(۱)</sup> بر حسب انواع درآمد و سطح سواد سرپرست خانوار: ۱۳۹۴ (هزار ریال)

شرح	کل	بی سواد	باسواد بدون مدرک	کمتر از ششم ابتدایی <sup>(۲)</sup>	ششم ابتدایی تا سوم راهنمایی
متوسط تعداد افراد در خانوارها.....	۳,۶۷	۳,۱۹	۳,۴۵	۴,۰۷	۳,۹۳
متوسط تعداد افراد دارای درآمد در خانوارها.....	۱,۴۲	۱,۴۶	۱,۵۱	۱,۴۸	۱,۳۰
جمع.....	۱۶۱۰۳۸	۱۲۴۹۲۶	۱۶۴۱۵۹	۱۷۲۰۹۱	۱۷۶۸۱۴۰
درآمد از حقوق بگیری.....	۴۸۵۵۸	۲۷۳۷۵	۳۱۴۹۰	۵۰۷۸۱	۶۱۰۰۶
درآمد پولی از حقوق بگیری عمومی.....	۷۴۳۹	۱۴۶۸	۲۲۶۵	۴۰۰۱	۶۶۱۱
درآمد غیر پولی از حقوق بگیری عمومی.....	۱۵۸۰	۲۵۸	۵۸۳	۶۹۱	۱۴۰۰
درآمد پولی از حقوق بگیری تعاونی.....	۱۷۹	۱۷	۲۰۴	۱۴۵	۸۷
درآمد غیر پولی از حقوق بگیری تعاونی..	۱۹	۰	۲۸	۴	۹
درآمد پولی از حقوق بگیری خصوصی.....	۳۷۲۵۳	۲۴۸۶۳	۲۷۲۲۷	۴۳۷۳۱	۴۹۴۸۸
درآمد غیر پولی از حقوق بگیری خصوصی.....	۲۰۸۹	۷۷۰	۱۱۷۳	۲۲۰۸	۳۴۱۰
درآمد از مشاغل آزاد.....	۴۹۸۳۵	۳۷۳۱۵	۵۹۲۶۳	۵۹۳۴۹	۵۸۱۱۱
درآمد پولی از مشاغل آزاد کشاورزی.....	۲۷۹۸۱	۲۷۵۲۰	۴۰۷۸۷	۳۲۰۴۸	۲۴۲۱۰
درآمد غیر پولی از مشاغل آزاد کشاورزی	۲۵۸۸	۲۷۸۷	۳۱۹۶	۲۷۴۹	۲۳۵۶
درآمد پولی از مشاغل آزاد غیر کشاورزی	۱۸۷۸۰	۶۸۰۹	۱۴۳۱۸	۲۳۹۳۸	۳۰۹۳۴
درآمد غیر پولی از مشاغل آزاد	۴۸۵	۱۹۹	۹۶۱	۶۱۳	۶۱۲
درآمدهای متفرقه.....	۶۲۶۴۵	۶۰۲۳۵	۷۳۴۰۷	۶۱۹۶۲	۵۷۷۲۳
درآمدهای متفرقه پولی.....	۴۱۵۱۳	۴۲۱۲۶	۵۲۶۲۸	۳۹۹۶۴	۳۵۲۲۵
درآمدهای متفرقه غیر پولی.....	۲۱۱۳۳	۱۸۱۰۹	۲۰۷۷۹	۲۱۹۹۸	۲۲۴۹۸

شرح	متوسطه تا کمتر از دیپلم	دیپلم تا کمتر از لیسانس	لیسانس تا کمتر از فوق لیسانس	فوق لیسانس و بالاتر
متوسط تعداد افراد در خانوارها.....	۳,۹۲	۳,۷۶	۳,۶۶	۴,۲۹
متوسط تعداد افراد دارای درآمد در خانوارها.....	۱,۲۱	۱,۳۱	۱,۳۴	۱,۳۷
جمع.....	۱۸۶۹۱۹	۲۰۶۰۹۱	۲۷۸۹۰۹	۳۷۹۹۶۶
درآمد از حقوق بگیری.....	۷۳۱۴۹	۸۱۹۹۶	۱۶۵۱۸۴	۲۷۶۷۶۳
درآمد پولی از حقوق بگیری عمومی.....	۱۲۰۲۱	۲۳۹۶۲	۱۰۷۴۲۰	۱۹۳۷۳۹
درآمد غیر پولی از حقوق بگیری عمومی.....	۳۵۶۸	۶۱۳۱	۲۰۹۶۰	۳۶۲۴۱
درآمد پولی از حقوق بگیری تعاونی.....	۷۸۳	۶۸۵	۲۱۳۳	۰
درآمد غیر پولی از حقوق بگیری تعاونی..	۱۱۹	۸۳	۳۵۷	۰
درآمد پولی از حقوق بگیری خصوصی.....	۵۳۱۳۱	۴۶۷۸۹	۲۹۹۲۷	۳۹۱۴۴
درآمد غیر پولی از حقوق بگیری خصوصی	۳۵۲۷	۴۳۴۵	۴۳۸۸	۷۶۳۹
درآمد از مشاغل آزاد.....	۵۵۴۵۳	۵۱۱۷۱	۲۵۰۸۰	۲۳۷۲۰
درآمد پولی از مشاغل آزاد کشاورزی.....	۱۷۲۴۰	۲۰۰۰۲	۱۰۳۰۶	۱۸۱۸۳
درآمد غیر پولی از مشاغل آزاد کشاورزی	۴۱۸	۲۰۲۶	۴۹۱	۰
درآمد پولی از مشاغل آزاد غیر کشاورزی	۳۷۱۶۹	۲۸۳۷۹	۱۴۱۷۶	۵۵۳۷
درآمد غیر پولی از مشاغل آزاد غیر کشاورزی	۶۲۶	۷۶۳	۱۰۷	۰
درآمدهای متفرقه.....	۵۸۳۱۷	۷۲۹۲۵	۸۸۶۴۴	۷۹۴۸۳
درآمدهای متفرقه پولی.....	۳۴۹۷۳	۴۷۴۳۴	۵۷۵۱۰	۴۵۵۶۷
درآمدهای متفرقه غیر پولی.....	۲۳۳۴۴	۲۵۴۹۰	۳۱۱۳۵	۳۳۹۱۵

(۱) این جدول برای یک خانوار نمونه فرضی (Typical) در سطح کشور ساخته شده است.

(۲) در نظام جدید آموزشی، دوره‌ی ابتدایی شش ساله است.

۲۱-۳- متوسط درآمد سالانه یک خانوار روستایی<sup>(۱)</sup> بر حسب انواع درآمد و گروه شغلی سرپرست خانوار: ۱۳۹۴ (هزار ریال)

شرح	کل	قانونگذاران، مقامات عالی‌رتبه و مدیران	متخصصان (علمی و فنی)	تکنیسین‌ها و دستیاران	کارمندان امور اداری و دفتری	کارکنان خدماتی و فروشندگان
متوسط تعداد افراد در خانوارها.....	۳/۶۷	۳/۸۵	۴/۱۵	۴/۰۴	۳/۸۲	۴/۰۳
متوسط تعداد افراد دارای درآمد در خانوارها.....	۱/۴۲	۱/۳۰	۱/۳۰	۱/۳۶	۱/۴۶	۱/۴۱
جمع.....	۱۶۱۰۳۸	۲۷۱۲۱۸	۳۰۱۵۳۶	۲۲۵۳۵۷	۲۵۵۶۱۹	۲۱۸۱۷۹۹
درآمد از حقوق‌بگیری.....	۴۸۵۵۸	۱۵۴۹۱۶	۲۳۰۶۸۳	۹۵۳۸۳	۱۸۰۳۰۰	۵۸۶۶۰
درآمد پولی از حقوق‌بگیری عمومی.....	۷۴۳۹	۷۴۷۲۴	۱۷۰۹۱۵	۴۵۵۸۰	۷۸۲۱۲	۱۷۷۲۵
درآمد غیر پولی از حقوق‌بگیری عمومی.....	۱۵۸۰	۱۲۵۴۲	۳۱۱۱۵	۷۸۸۷	۱۳۲۲۸	۶۰۱۸
درآمد پولی از حقوق‌بگیری تعاونی.....	۱۷۹	۱۴۳۱۸	۵۰۷	۰	۱۴۲۲	۱۷۸
درآمد غیر پولی از حقوق‌بگیری تعاونی.....	۱۹	۲۸۸۶	۰	۰	۱۶۱	۶
درآمد پولی از حقوق‌بگیری خصوصی .. درآمد غیر پولی از حقوق‌بگیری خصوصی.....	۳۷۲۵۳	۴۶۹۵۰	۲۴۰۱۶	۳۷۵۹۹	۷۲۶۷۳	۳۱۷۸۵
درآمد از مشاغل آزاد.....	۲۰۸۹	۳۴۹۶	۴۱۳۰	۴۳۱۸	۱۴۶۰۵	۲۹۴۹
درآمد پولی از مشاغل آزاد کشاورزی ... درآمد غیر پولی از مشاغل آزاد کشاورزی.....	۲۷۹۸۱	۴۹۷۳	۶۲۷۳	۶۱۶۶	۹۶۲۹	۴۸۵۹
درآمد پولی از مشاغل آزاد غیرکشاورزی..... درآمد غیر پولی از مشاغل آزاد غیرکشاورزی.....	۲۵۸۸	۴۵۹	۱۵۵	۱۸۸۷	۷۶۶	۶۷۵
درآمد پولی از مشاغل آزاد غیرکشاورزی..... درآمد غیر پولی از مشاغل آزاد غیرکشاورزی.....	۱۸۷۸۰	۵۱۳۹۱	۸۴۳۵	۶۱۸۷۰	۵۹۷۱	۸۹۰۱۱
درآمدهای متفرقه..... درآمدهای متفرقه پولی..... درآمدهای متفرقه غیر پولی.....	۴۸۵	۱۱۷	۱۰۸	۷۳۲	۷۰	۷۱۹۶
.....	۶۲۶۴۵	۵۹۳۶۲	۵۵۸۸۳	۵۹۳۱۹	۵۸۸۸۲	۵۸۳۹۹
.....	۴۱۵۱۳	۳۵۵۲۲	۳۰۶۲۳	۳۴۸۱۰	۳۱۳۱۶	۳۲۵۱۴
.....	۲۱۱۳۳	۲۳۸۳۹	۲۵۲۶۰	۲۴۵۰۸	۲۷۵۶۶	۲۵۸۸۵





۲۱-۳- متوسط درآمد سالانه یک خانوار روستایی<sup>(۱)</sup> بر حسب انواع درآمد و گروه شغلی سرپرست خانوار: ۱۳۹۴ (دنباله)

(هزار ریال)

شرح	کارکنان ماهر کشاورزی، جنگلداری و ماهگیری	صنعتگران و کارکنان مشاغل مربوط	متصدیان و مونتازکاران ماشین آلات و دستگاهها و رانندگان وسایل نقلیه	کارگران ساده	سایر و اظهار نشده	غیر شاغل
متوسط تعداد افراد در خانوارها.....	۳/۹۵	۳/۸۳	۴/۱۴	۴/۱۱	۳/۸۱	۲/۸۵
متوسط تعداد افراد دارای درآمد در خانوارها.....	۱/۴۷	۱/۳۸	۱/۴۳	۱/۴۲	۱/۲۲	۱/۴۱
جمع.....	۱۹۰۰۵۲	۱۱۷۵۸۷	۲۰۵۴۷۴	۱۴۱۴۸۹	۲۲۹۳۵۸	۱۱۰۱۹۷
درآمد از حقوق بگیری.....	۱۹۱۲۵	۸۱۹۸۷	۶۲۳۹۸	۸۷۹۳۴	۱۶۹۲۱۷	۱۸۷۳۱
درآمد پولی از حقوق بگیری عمومی.....	۱۸۷۳	۳۹۶۲	۶۲۴۰	۵۱۴۰	۱۳۲۸۵۲	۲۲۲۲
درآمد غیر پولی از حقوق بگیری عمومی.....	۳۱۷	۷۴۵	۱۲۶۷	۸۱۸	۲۸۷۹۲	۸۰۴
درآمد پولی از حقوق بگیری تعاونی.....	۹۱	۰	۲۱۵	۲۳۶	۰	۴۴
درآمد غیر پولی از حقوق بگیری تعاونی.....	۳	۰	۳۶	۱۳	۰	۰
درآمد پولی از حقوق بگیری خصوصی..	۱۶۰۴۷	۷۲۰۳۲	۵۰۴۱۱	۷۸۵۹۸	۷۵۳۱	۱۵۰۷۵
درآمد غیر پولی از حقوق بگیری خصوصی.....	۷۹۴	۵۲۴۸	۴۲۲۹	۳۱۳۰	۴۲	۵۸۵
درآمد از مشاغل آزاد.....	۱۱۰۸۰۴	۵۲۰۹۰	۸۵۸۸۰	۸۴۳۲	۱۰۶۴۲	۹۰۲۳
درآمد پولی از مشاغل آزاد کشاورزی...	۹۵۵۳۸	۳۵۵۹	۶۵۳۳	۳۱۲۶	۱۰۰۱۱	۴۴۶۴
درآمد غیر پولی از مشاغل آزاد کشاورزی.....	۸۴۴۲	۲۵۶	۵۸۵	۷۷۵	۶۳۲	۳۶۵
درآمد پولی از مشاغل آزاد غیرکشاورزی.....	۶۶۱۱	۴۷۹۹۴	۷۸۳۴۲	۴۳۹۴	۰	۴۱۳۸
درآمد غیر پولی از مشاغل آزاد غیرکشاورزی.....	۲۱۴	۲۸۱	۴۲۰	۱۳۶	۰	۵۷
درآمدهای متفرقه.....	۶۰۱۲۴	۵۳۵۱۰	۵۷۱۹۶	۴۵۱۲۳	۴۹۴۹۹	۸۲۴۴۲
درآمدهای متفرقه پولی.....	۳۸۳۶۶	۲۸۸۱۴	۳۰۲۶۳	۲۷۱۵۷	۳۰۸۳۴	۶۳۱۹۹
درآمدهای متفرقه غیر پولی.....	۲۱۷۵۸	۲۴۶۹۶	۲۶۹۳۳	۱۷۹۶۶	۱۸۶۶۴	۱۹۲۴۳

(۱) این جدول برای یک خانوار نمونه فرضی (Typical) در سطح کشور ساخته شده است.

۲۲-۳- متوسط درآمد سالانه یک خانوار روستایی<sup>(۱)</sup> بر حسب انواع درآمد در هر یک از دهک‌های درآمد سالانه: ۱۳۹۴

(هزار ریال)

شرح	کل	دهک اول	دهک دوم	دهک سوم	دهک چهارم	دهک پنجم
متوسط تعداد افراد در خانوارها.....	۳,۶۷	۱,۸۳	۳,۱۱	۳,۵۰	۳,۶۵	۳,۸۷
متوسط تعداد افراد دارای درآمد در خانوارها.....	۱,۴۲	۱,۰۵	۱,۱۶	۱,۲۳	۱,۳۰	۱,۴۰
جمع.....	۱۶۱۰۳۱	۲۸۵۰۶	۵۸۴۱۸	۸۲۷۵۷	۱۰۴۲۸۸	۱۲۵۲۱۷
درآمد از حقوق‌بگیری.....	۴۸۵۵۸	۹۱۷	۸۷۰۲	۲۱۶۷۳	۳۴۲۶۵	۳۹۹۹۱
درآمد پولی از حقوق‌بگیری عمومی.....	۷۴۳۹	۹۶	۱۲۴	۴۰۷	۲۸۷	۸۵۷
درآمد غیر پولی از حقوق‌بگیری عمومی.....	۱۵۸۰	۱۷	۲۳	۱۵	۱۱	۵۵
درآمد پولی از حقوق‌بگیری تعاونی.....	۱۷۹	۰	۱۳	۷۰	۷۶	۵۴
درآمد غیر پولی از حقوق‌بگیری تعاونی.....	۱۹	۰	۰	۰	۴	۱۷
درآمد پولی از حقوق‌بگیری خصوصی.....	۳۷۲۵۳	۸۰۳	۸۵۱۸	۲۱۰۹۳	۳۳۵۰۹	۳۸۲۸۶
درآمد غیر پولی از حقوق‌بگیری خصوصی.....	۲۰۸۹	۱	۲۴	۸۶	۳۷۸	۶۲۱
درآمد از مشاغل آزاد.....	۴۹۸۳۵	-۳۱۴	۶۴۹۶	۱۵۱۱۲	۲۱۷۵۷	۳۰۸۵۷
درآمد پولی از مشاغل آزاد کشاورزی.....	۲۷۹۸۱	-۵۶	۵۱۹۹	۱۰۵۴۳	۱۳۷۱۹	۱۸۳۲۹
درآمد غیر پولی از مشاغل آزاد کشاورزی.....	۲۵۸۸	۶۲	۲۶۹	۶۱۱	۱۰۰۱	۱۳۳۷
درآمد پولی از مشاغل آزاد غیرکشاورزی.....	۱۸۷۸۰	-۳۲۳	۹۹۵	۳۹۰۸	۶۸۸۳	۱۰۹۰۳
درآمد غیر پولی از مشاغل آزاد غیرکشاورزی.....	۴۸۵	۳	۳۳	۵۰	۱۵۴	۲۸۸
درآمدهای متفرقه.....	۶۲۶۴۵	۲۷۹۰۳	۴۳۲۲۱	۴۵۹۷۲	۴۸۲۶۶	۵۴۳۶۹
درآمدهای متفرقه پولی.....	۴۱۵۱۳	۱۸۳۴۶	۲۹۴۸۳	۳۱۲۰۰	۳۲۳۵۸	۳۶۴۲۶
درآمدهای متفرقه غیر پولی.....	۲۱۱۳۳	۹۵۵۷	۱۳۷۳۸	۱۴۷۷۲	۱۵۹۰۸	۱۷۹۴۳



۲۲-۳- متوسط درآمد سالانه یک خانوار روستایی<sup>(۱)</sup> بر حسب انواع درآمد در هر یک از دهک‌های درآمد سالانه: ۱۳۹۴ (دنباله)  
(هزار ریال)

شرح	دهک ششم	دهک هفتم	دهک هشتم	دهک نهم	دهک دهم
متوسط تعداد افراد در خانوارها.....	۳/۸۹	۴/۰۰	۴/۰۳	۴/۲۶	۴/۵۶
متوسط تعداد افراد دارای درآمد در خانوارها.....	۱/۴۵	۱/۴۷	۱/۵۳	۱/۶۸	۱/۹۸
جمع.....	۱۴۷۹۹۸	۱۷۴۱۹۸	۲۰۶۶۴۷	۲۵۵۹۱۲	۴۲۵۹۸۸
درآمد از حقوق‌بگیری.....	۴۵۹۴۵	۵۶۱۷۸	۷۴۰۶۴	۸۷۵۸۴	۱۱۶۳۴۷
درآمد پولی از حقوق‌بگیری عمومی.....	۱۸۰۱	۴۷۷۵	۱۰۲۳۸	۱۸۵۲۸	۳۷۲۹۰
درآمد غیر پولی از حقوق‌بگیری عمومی.....	۳۵۱	۹۱۴	۲۰۰۶	۳۷۳۸	۸۶۷۱
درآمد پولی از حقوق‌بگیری تعاونی.....	۴۲۸	۳۲۹	۰	۳۴۳	۴۸۰
درآمد غیر پولی از حقوق‌بگیری تعاونی..	۰	۵۵	۱	۵۵	۵۴
درآمد پولی از حقوق‌بگیری خصوصی.....	۴۱۷۹۸	۴۷۱۵۸	۵۷۳۶۰	۵۹۸۶۳	۶۴۱۰۳
درآمد غیر پولی از حقوق‌بگیری خصوصی.....	۱۵۶۶	۲۹۴۷	۴۴۵۹	۵۰۵۷	۵۷۴۹
درآمد از مشاغل آزاد.....	۴۰۶۶۸	۴۹۸۵۵	۵۸۹۸۳	۸۱۱۱۴	۱۹۳۹۳۰
درآمد پولی از مشاغل آزاد کشاورزی.....	۲۳۲۰۶	۲۳۹۲۳	۳۰۵۳۴	۴۲۱۶۷	۱۱۲۳۱۰
درآمد غیر پولی از مشاغل آزاد کشاورزی	۱۸۷۷	۲۱۹۱	۲۳۳۲	۴۰۷۶	۱۲۱۳۵
درآمد پولی از مشاغل آزاد غیرکشاورزی	۱۵۱۶۶	۲۳۰۲۱	۲۵۳۴۴	۳۳۸۸۰	۶۸۰۶۴
درآمد غیر پولی از مشاغل آزاد غیرکشاورزی.....	۴۱۸	۷۲۱	۷۷۴	۹۹۱	۱۴۲۱
درآمدهای متفرقه.....	۶۱۳۸۶	۶۸۸۶۵	۷۳۵۹۹	۸۷۲۱۴	۱۱۵۷۱۱
درآمدهای متفرقه پولی.....	۴۰۰۸۰	۴۵۲۳۴	۴۶۸۱۶	۵۶۹۱۲	۷۸۳۰۸
درآمدهای متفرقه غیر پولی.....	۲۱۳۰۶	۲۳۶۳۱	۲۶۷۸۳	۳۰۳۰۲	۳۷۴۰۳

(۱) این جدول برای یک خانوار نمونه فرضی (Typical) در سطح کشور ساخته شده است.

۲۳-۳- متوسط درآمد سالانه یک خانوار روستایی<sup>(۱)</sup> بر حسب انواع درآمد در هر یک از دهک‌های هزینه سالانه: ۱۳۹۴

(هزار ریال)

شرح	کل	دهک اول	دهک دوم	دهک سوم	دهک چهارم	دهک پنجم
متوسط تعداد افراد در خانوارها.....	۳,۶۷	۱,۹۴	۳,۰۶	۳,۴۹	۳,۶۰	۳,۷۶
متوسط تعداد افراد دارای درآمد در خانوارها.....	۱,۴۲	۱,۰۷	۱,۲۱	۱,۳۱	۱,۳۴	۱,۴۵
جمع.....	۱۶۱,۰۳۱	۴۶,۰۳۶	۷۶۸,۲۸۱	۱۱۰,۵۷۴	۱۲۵,۵۴۲	۱۴۳,۶۲۱
درآمد از حقوق‌بگیری.....	۴۸۵,۵۸	۹۷۳۰	۲۲۶,۰۷	۳۱۱,۰۳	۳۸۲,۸۹	۴۳۵,۹۵
درآمد پولی از حقوق‌بگیری عمومی.....	۷۴۳۹	۳۶۲	۲۸۰	۱۱۴۱	۱۲۶۰	۲۶۲۵
درآمد غیر پولی از حقوق‌بگیری عمومی.....	۱۵۸۰	۱۰	۵	۱۷۱	۱۷۷	۳۷۹
درآمد پولی از حقوق‌بگیری تعاونی.....	۱۷۹	۰	۱۳	۱۷۰	۸	۴۸
درآمد غیر پولی از حقوق‌بگیری تعاونی.....	۱۹	۰	۰	۴	۴	۰
درآمد پولی از حقوق‌بگیری خصوصی.....	۳۷۲,۵۳	۹۳۰۳	۲۲۱,۸۶	۲۹۳,۰۷	۳۶۰,۶۰	۳۹۳,۷۹
درآمد غیر پولی از حقوق‌بگیری خصوصی.....	۲۰,۸۹	۵۵	۱۲۳	۳۱۰	۸۸۰	۱۱۶۳
درآمد از مشاغل آزاد.....	۴۹۸,۳۵	۴۵۶۵	۱۰۸,۵۴	۲۷۳,۸۸	۳۲۲,۵۷	۴۰۷,۷۸
درآمد پولی از مشاغل آزاد کشاورزی.....	۲۷۹,۸۱	۳۰۶۹	۷۵۵۰	۱۷۵,۵۸	۱۷۱,۸۹	۲۲۹,۵۳
درآمد غیر پولی از مشاغل آزاد کشاورزی.....	۲۵۸۸	۴۷	۱۹۴	۴۶۹	۶۹۱	۱۱۱۱
درآمد پولی از مشاغل آزاد غیرکشاورزی.....	۱۸۷,۸۰	۱۴۳۷	۳۰,۶۳	۹۲,۵۶	۱۴۰,۱۲	۱۶۲,۳۸
درآمد غیر پولی از مشاغل آزاد غیرکشاورزی.....	۴۸۵	۱۲	۴۷	۱۰۵	۳۶۴	۴۷۶
درآمدهای متفرقه.....	۶۲۶,۴۵	۳۱۷,۴۰	۴۳۳,۶۸	۵۲۰,۸۳	۵۴۸,۹۶	۵۹۲,۴۹
درآمدهای متفرقه پولی.....	۴۱۵,۱۳	۲۲۶,۴۲	۳۱۲,۹۹	۳۶۹,۲۱	۳۷۵,۳۳	۴۰۳,۶۱
درآمدهای متفرقه غیر پولی.....	۲۱۱,۳۳	۹۰,۹۸	۱۲۰,۶۸	۱۵۱,۶۲	۱۷۳,۶۳	۱۸۸,۸۸



۲۳-۳- متوسط درآمد سالانه یک خانوار روستایی<sup>(۱)</sup> بر حسب انواع درآمد در هر یک از دهک‌های هزینه سالانه: ۱۳۹۴ (دنباله)  
(هزار ریال)

شرح	دهک ششم	دهک هفتم	دهک هشتم	دهک نهم	دهک دهم
متوسط تعداد افراد در خانوارها.....	۳/۸۹	۳/۹۸	۴/۲۰	۴/۳۳	۴/۴۷
متوسط تعداد افراد دارای درآمد در خانوارها.....	۱/۴۷	۱/۴۶	۱/۵۷	۱/۶۰	۱/۷۷
جمع.....	۱۶۳۰۹۴	۱۸۰۵۶۹	۲۰۶۹۵۷	۲۳۵۳۴۱	۳۲۱۸۸۸
درآمد از حقوق‌بگیری.....	۴۸۹۸۱	۵۴۷۸۰	۶۵۰۸۰	۷۸۱۱۸	۹۳۲۲۸
درآمد پولی از حقوق‌بگیری عمومی.....	۵۱۹۷	۵۲۹۹	۸۵۲۸	۱۵۸۳۹	۳۳۸۶۷
درآمد غیر پولی از حقوق‌بگیری عمومی.....	۸۱۱	۹۳۱	۱۷۲۱	۳۲۴۴	۸۳۴۸
درآمد پولی از حقوق‌بگیری تعاونی.....	۲۲۱	۴۰۴	۱۴۳	۱۱۸	۶۶۹
درآمد غیر پولی از حقوق‌بگیری تعاونی..	۲۲	۶۳	۱۶	۱۷	۵۹
درآمد پولی از حقوق‌بگیری خصوصی.....	۴۱۱۴۳	۴۵۳۴۳	۵۰۵۷۶	۵۳۸۳۴	۴۵۴۱۱
درآمد غیر پولی از حقوق‌بگیری خصوصی.....	۱۵۸۶	۲۷۴۰	۴۰۹۴	۵۰۶۵	۴۸۷۴
درآمد از مشاغل آزاد.....	۵۰۰۷۸	۵۹۲۲۱	۶۹۷۶۰	۷۸۰۲۰	۱۲۵۴۵۳
درآمد پولی از مشاغل آزاد کشاورزی.....	۲۶۵۵۳	۳۱۷۴۷	۳۸۵۶۰	۴۱۶۲۸	۷۳۰۱۴
درآمد غیر پولی از مشاغل آزاد کشاورزی.....	۱۵۸۹	۲۱۹۲	۳۱۷۴	۴۵۸۱	۱۱۸۳۸
درآمد پولی از مشاغل آزاد غیرکشاورزی.....	۲۱۵۴۸	۲۴۶۸۸	۲۷۱۷۶	۳۰۷۶۵	۳۹۶۳۳
درآمد غیر پولی از مشاغل آزاد غیرکشاورزی.....	۳۸۸	۵۹۵	۸۵۱	۱۰۴۶	۹۶۸
درآمدهای متفرقه.....	۶۴۰۳۵	۶۶۵۶۸	۷۲۱۱۸	۷۹۲۰۳	۱۰۳۲۰۸
درآمدهای متفرقه پولی.....	۴۲۲۵۵	۴۲۴۹۸	۴۵۷۹۲	۴۹۶۰۷	۶۶۲۲۵
درآمدهای متفرقه غیر پولی.....	۲۱۷۸۰	۲۴۰۷۰	۲۶۳۲۵	۲۹۵۹۷	۳۶۹۸۲

(۱) این جدول برای یک خانوار نمونه فرضی (Typical) در سطح کشور ساخته شده است.

۲۴-۳- متوسط درآمد سالانه یک خانوار روستایی<sup>(۱)</sup> بر حسب انواع درآمد و نحوه تصرف مسکن خانوار: ۱۳۹۴ (هزار ریال)

شرح	کل	ملکی عرصه و اعیان	ملکی اعیان	اجاری	رهنی	در برابر خدمت	رایگان	سایر
متوسط تعداد افراد در خانوارها.....	۳,۶۷	۳,۷۲	۳,۶۳	۳,۵۷	۴,۱۸	۳,۹۱	۳,۱۷	۲,۵۹
متوسط تعداد افراد دارای درآمد در خانوارها.....	۱,۴۲	۱,۴۴	۱,۱۴	۱,۲۹	۱,۲۸	۱,۲۱	۱,۴۱	۱,۴۸
جمع.....	۱۶۱۰۳۸	۱۶۴۴۲۵	۱۸۰۲۲۵	۱۴۵۶۸۲	۱۹۵۰۸۳	۲۵۱۲۱۰	۱۲۰۵۵۴	۱۰۲۵۰۱
درآمد از حقوق‌بگیری	۴۸۵۵۸	۴۶۰۰۱	۱۹۸۹۰	۷۲۷۶۷	۱۰۵۱۳۱	۲۲۲۳۵۱	۴۶۱۹۳	۵۵۸۳۹
درآمد پولی از حقوق‌بگیری عمومی.....	۷۴۳۹	۶۹۶۲	۲۶۰۳	۷۲۴۳	۱۲۹۳۲	۱۰۶۴۸۱	۵۰۹۳	۱۰۳۷۷
درآمد غیر پولی از حقوق‌بگیری عمومی.....	۱۵۸۰	۱۳۲۲	۵۵۵	۱۳۱۳	۲۱۶۵	۵۲۱۲۶	۹۰۶	۱۴۴۱
درآمد پولی از حقوق‌بگیری تعاونی.....	۱۷۹	۱۸۶	۰	۰	۰	۰	۲۳۷	۰
درآمد غیر پولی از حقوق‌بگیری تعاونی.....	۱۹	۲۱	۰	۰	۰	۰	۲	۰
درآمد پولی از حقوق‌بگیری خصوصی.....	۳۷۲۵۳	۳۵۵۵۵	۱۵۷۵۹	۶۰۸۳۲	۸۶۶۲۹	۵۲۶۶۲	۳۷۸۰۰	۴۰۵۷۹
درآمد غیر پولی از حقوق‌بگیری خصوصی.....	۲۰۸۹	۱۹۵۵	۹۷۴	۳۳۷۹	۳۴۰۵	۱۱۰۸۲	۲۱۵۵	۳۴۴۳
درآمد از مشاغل آزاد... درآمد پولی از مشاغل آزاد	۴۹۸۳۵	۵۳۳۳۱	۳۵۲۶۲	۳۳۷۹۵	۲۳۸۶۲	۶۰۷۴	۲۶۷۵۳	۷۵۲۵
کشاورزی..... درآمد غیر پولی از مشاغل آزاد	۲۷۹۸۱	۳۰۸۹۴	۱۱۵۸۰	۴۹۰۰	۱۸۸۸	۵۱۶	۱۳۱۱۱	۳۱۳۳
کشاورزی غیر پولی..... درآمد پولی از مشاغل آزاد	۲۵۸۸	۲۸۵۰	۵۰۳۱	۲۶۲	۱۸	۲۹۵	۱۲۶۱	۸۸۷
کشاورزی غیر پولی..... درآمد غیر پولی از مشاغل آزاد	۱۸۷۸۰	۱۹۰۶۴	۱۸۲۵۷	۲۸۴۴۷	۲۱۷۶۱	۵۲۶۲	۱۲۱۱۴	۲۰۳۱
کشاورزی غیر پولی..... درآمد پولی از مشاغل آزاد	۴۸۵	۵۲۳	۳۹۵	۱۸۶	۱۹۵	۰	۲۶۷	۱۴۷۴
درآمدهای متفرقه.....	۶۲۶۴۵	۶۵۰۹۳	۱۲۵۰۷۳	۳۹۱۱۹	۶۶۰۹۰	۲۲۷۸۵	۴۷۶۰۹	۳۹۱۳۶
درآمدهای متفرقه پولی.....	۴۱۵۱۳	۴۲۵۸۹	۹۸۷۳۸	۳۵۳۳۳	۶۳۸۲۵	۱۹۴۷۴	۲۹۷۱۹	۲۵۵۰۵
درآمدهای متفرقه غیر پولی.....	۲۱۱۳۳	۲۲۵۰۴	۲۶۳۳۵	۳۷۸۶	۲۲۶۵	۳۳۱۱	۱۷۸۹۰	۱۳۶۳۲

(۱) این جدول برای یک خانوار نمونه فرضی (Typical) در سطح کشور ساخته شده است.

۲۵-۳- درصد خانوارهای روستایی بر حسب وسعت در هر یک از دهک‌های درآمد سالانه: ۱۳۹۴

دهک پنجم	دهک چهارم	دهک سوم	دهک دوم	دهک اول	کل	وسعت خانوار
۱۰۰/۰۰	۱۰۰/۰۰	۱۰۰/۰۰	۱۰۰/۰۰	۱۰۰/۰۰	۱۰۰/۰۰	جمع.....
۳/۲۲	۳/۷۴	۵/۰۵	۱۳/۴۰	۴۹/۷۶	۸/۰۲	۱ نفر.....
۱۴/۸۰	۱۸/۱۷	۲۲/۶۷	۲۶/۹۷	۲۹/۶۱	۱۶/۷۹	۲ نفر.....
۲۳/۳۸	۲۴/۸۰	۲۶/۱۹	۲۳/۰۸	۱۱/۶۱	۲۲/۳۲	۳ نفر.....
۲۹/۲۶	۲۹/۷۳	۲۳/۷۶	۱۹/۶۴	۶/۰۹	۲۶/۲۷	۴ نفر.....
۱۶/۹۶	۱۵/۰۲	۱۳/۳۳	۹/۸۵	۲/۳۸	۱۴/۹۷	۵ نفر.....
۷/۷۹	۵/۵۸	۵/۴۴	۳/۹۵	۰/۴۸	۶/۶۶	۶ نفر.....
۲/۶۶	۱/۸۱	۲/۱۷	۱/۸۷	۰/۰۸	۲/۸۵	۷ نفر.....
۱/۱۷	۰/۶۹	۱/۰۸	۰/۹۷	۰/۰۰	۱/۱۸	۸ نفر.....
۰/۵۰	۰/۲۸	۰/۲۱	۰/۲۶	۰/۰۰	۰/۴۶	۹ نفر.....
۰/۲۵	۰/۱۷	۰/۱۰	۰/۰۰	۰/۰۰	۰/۴۶	۱۰ نفر و بیش تر.....

دهک دهم	دهک نهم	دهک هشتم	دهک هفتم	دهک ششم	وسعت خانوار
۱۰۰/۰۰	۱۰۰/۰۰	۱۰۰/۰۰	۱۰۰/۰۰	۱۰۰/۰۰	جمع.....
۰/۲۴	۰/۷۵	۰/۶۹	۱/۳۸	۱/۹۴	۱ نفر.....
۹/۴۸	۷/۸۸	۱۱/۷۲	۱۲/۱۰	۱۴/۵۳	۲ نفر.....
۲۰/۳۸	۲۱/۷۸	۲۳/۴۷	۲۶/۰۰	۲۲/۵۵	۳ نفر.....
۲۵/۸۰	۳۲/۴۶	۳۲/۹۸	۳۰/۲۶	۳۲/۷۷	۴ نفر.....
۲۰/۶۶	۲۰/۳۸	۱۷/۵۳	۱۶/۱۴	۱۷/۵۱	۵ نفر.....
۱۱/۴۸	۸/۸۹	۸/۲۱	۸/۲۰	۶/۵۷	۶ نفر.....
۵/۳۸	۵/۱۷	۳/۷۴	۳/۴۰	۲/۲۲	۷ نفر.....
۲/۵۵	۱/۵۳	۱/۳۰	۱/۳۴	۱/۱۹	۸ نفر.....
۱/۱۰	۰/۸۷	۰/۱۷	۰/۸۷	۰/۳۵	۹ نفر.....
۲/۹۵	۰/۲۹	۰/۱۸	۰/۳۲	۰/۳۸	۱۰ نفر و بیش تر.....

۲۶-۳ - درصد خانوارهای روستایی بر حسب تعداد افراد باسواد در هر یک از دهک‌های درآمد سالانه: ۱۳۹۴

تعداد افراد باسواد خانوار	کل	دهک اول	دهک دوم	دهک سوم	دهک چهارم	دهک پنجم
متوسط تعداد افراد باسواد در خانوارها	۲,۵۲	۰,۶۴	۱,۷۵	۲,۲۴	۲,۴۲	۲,۷۰
جمع	۱۰۰,۰۰	۱۰۰,۰۰	۱۰۰,۰۰	۱۰۰,۰۰	۱۰۰,۰۰	۱۰۰,۰۰
بدون فرد باسواد	۱۴,۳۶	۶۳,۵۵	۲۶,۲۸	۱۴,۰۸	۱۰,۳۶	۸,۰۱
۱ نفر باسواد	۱۲,۱۹	۱۷,۵۰	۲۰,۳۳	۱۷,۰۹	۱۴,۲۰	۱۱,۵۲
۲ نفر باسواد	۲۳,۴۳	۱۲,۵۹	۲۴,۲۹	۲۷,۹۵	۲۸,۴۷	۲۶,۷۷
۳ نفر باسواد	۲۲,۳۱	۴,۴۲	۱۵,۸۲	۲۰,۰۹	۲۵,۲۳	۲۴,۴۲
۴ نفر باسواد	۱۷,۵۸	۱,۴۷	۸,۹۵	۱۴,۷۵	۱۵,۳۷	۱۹,۲۱
۵ نفر باسواد و بیش‌تر	۱۰,۱۲	۰,۴۶	۴,۳۲	۶,۰۴	۶,۳۷	۱۰,۰۷

تعداد افراد باسواد خانوار	دهک ششم	دهک هفتم	دهک هشتم	دهک نهم	دهک دهم
متوسط تعداد افراد باسواد در خانوارها ...	۲,۷۷	۲,۸۸	۳,۰۱	۳,۲۴	۳,۵۲
جمع	۱۰۰,۰۰	۱۰۰,۰۰	۱۰۰,۰۰	۱۰۰,۰۰	۱۰۰,۰۰
بدون فرد باسواد	۶,۵۷	۶,۲۰	۳,۰۱	۲,۵۹	۲,۹۰
۱ نفر باسواد	۱۱,۲۴	۹,۱۶	۸,۵۰	۶,۴۴	۵,۹۰
۲ نفر باسواد	۲۴,۶۸	۲۶,۰۳	۲۴,۲۴	۲۱,۶۱	۱۷,۶۹
۳ نفر باسواد	۲۷,۲۸	۲۵,۳۵	۲۸,۹۵	۲۶,۹۲	۲۴,۶۴
۴ نفر باسواد	۲۰,۷۰	۲۱,۷۲	۲۳,۵۱	۲۶,۵۳	۲۳,۶۴
۵ نفر باسواد و بیش‌تر	۹,۵۴	۱۱,۵۳	۱۱,۷۸	۱۵,۹۱	۲۵,۲۲

مرکز آمار ایران



۲۷-۳- درصد خانوارهای روستایی بر حسب سطح سواد سرپرست خانوار در هر یک از دهک‌های درآمد سالانه: ۱۳۹۴

سطح سواد سرپرست خانوار	کل	دهک اول	دهک دوم	دهک سوم	دهک چهارم	دهک پنجم
جمع.....	۱۰۰/۰۰	۱۰۰/۰۰	۱۰۰/۰۰	۱۰۰/۰۰	۱۰۰/۰۰	۱۰۰/۰۰
بی‌سواد.....	۳۵/۸۸	۷۷/۸۰	۵۳/۰۲	۳۹/۶۹	۳۳/۶۹	۳۰/۸۲
باسواد بدون مدرک.....	۴/۵۸	۴/۶۱	۴/۹۶	۵/۱۱	۴/۰۳	۴/۰۹
کمتر از ششم ابتدایی <sup>(۱)</sup> .....	۳۲/۱۳	۱۱/۶۱	۲۵/۲۵	۳۳/۹۱	۳۵/۸۵	۳۸/۹۲
ششم ابتدایی تا سوم راهنمایی.....	۱۵/۲۳	۳/۶۷	۱۰/۵۰	۱۵/۳۶	۱۷/۷۲	۱۶/۵۴
متوسطه تا کمتر از دیپلم.....	۱/۱۳	۰/۲۱	۰/۸۸	۰/۵۵	۰/۹۳	۱/۴۳
دیپلم تا کمتر از لیسانس.....	۹/۲۷	۱/۸۱	۵/۱۶	۵/۰۸	۷/۱۹	۷/۸۸
لیسانس تا کمتر از فوق لیسانس.....	۱/۵۰	۰/۳۰	۰/۲۴	۰/۳۰	۰/۵۲	۰/۳۱
فوق لیسانس و بالاتر.....	۰/۲۸	۰/۰۰	۰/۰۰	۰/۰۰	۰/۰۸	۰/۰۲

سطح سواد سرپرست خانوار	دهک ششم	دهک هفتم	دهک هشتم	دهک نهم	دهک دهم
جمع.....	۱۰۰/۰۰	۱۰۰/۰۰	۱۰۰/۰۰	۱۰۰/۰۰	۱۰۰/۰۰
بی‌سواد.....	۲۸/۱۵	۲۷/۰۸	۲۲/۴۰	۲۳/۱۷	۲۲/۸۹
باسواد بدون مدرک.....	۴/۰۳	۴/۴۰	۵/۰۸	۴/۱۲	۵/۳۷
کمتر از ششم ابتدایی.....	۳۸/۵۳	۳۴/۶۰	۳۴/۱۷	۳۴/۳۸	۳۴/۱۵
ششم ابتدایی تا سوم راهنمایی.....	۱۸/۶۵	۱۹/۶۵	۱۹/۴۴	۱۷/۲۴	۱۳/۵۳
متوسطه تا کمتر از دیپلم.....	۱/۲۳	۱/۷۱	۱/۷۳	۱/۴۳	۱/۲۴
دیپلم تا کمتر از لیسانس.....	۸/۸۰	۱۱/۲۰	۱۵/۳۶	۱۵/۱۷	۱۵/۰۲
لیسانس تا کمتر از فوق لیسانس.....	۰/۶۲	۱/۲۹	۱/۵۳	۴/۰۲	۵/۸۶
فوق لیسانس و بالاتر.....	۰/۰۰	۰/۰۶	۰/۲۷	۰/۴۷	۱/۹۴

(۱) در نظام جدید آموزشی، دوره‌ی ابتدایی شش ساله است.

۲۸-۳- درصد خانوارهای روستایی بر حسب تعداد افراد در حال تحصیل خانوار در هر یک از دهک‌های درآمد سالانه: ۱۳۹۴

تعداد افراد در حال تحصیل خانوار	کل	دهک اول	دهک دوم	دهک سوم	دهک چهارم	دهک پنجم
جمع.....	۱۰۰/۰۰	۱۰۰/۰۰	۱۰۰/۰۰	۱۰۰/۰۰	۱۰۰/۰۰	۱۰۰/۰۰
ندارد.....	۵۲/۴۴	۸۹/۱۵	۶۴/۲۷	۵۵/۴۲	۵۰/۵۲	۴۶/۴۲
۱ نفر.....	۲۶/۲۲	۷/۷۱	۲۰/۶۲	۲۳/۶۹	۲۷/۹۷	۲۸/۸۳
۲ نفر.....	۱۵/۶۷	۲/۷۷	۱۱/۰۷	۱۵/۱۹	۱۶/۰۰	۱۸/۰۵
۳ نفر.....	۴/۳۳	۰/۳۶	۲/۹۵	۴/۳۷	۴/۲۶	۵/۱۹
۴ نفر.....	۱/۱۴	۰/۰۰	۰/۹۹	۱/۲۹	۰/۹۹	۱/۱۲
۵ نفر و بیش تر.....	۰/۲۰	۰/۰۰	۰/۱۰	۰/۰۴	۰/۲۷	۰/۴۰

تعداد افراد در حال تحصیل خانوار	دهک ششم	دهک هفتم	دهک هشتم	دهک نهم	دهک دهم
جمع.....	۱۰۰/۰۰	۱۰۰/۰۰	۱۰۰/۰۰	۱۰۰/۰۰	۱۰۰/۰۰
ندارد.....	۴۴/۹۲	۴۴/۳۶	۴۱/۹۵	۴۰/۲۲	۴۷/۱۱
۱ نفر.....	۳۱/۲۶	۲۹/۵۲	۳۲/۷۱	۳۱/۱۴	۲۸/۷۵
۲ نفر.....	۱۸/۱۷	۱۹/۹۰	۱۹/۲۲	۲۰/۳۳	۱۶/۰۴
۳ نفر.....	۴/۳۵	۴/۱۶	۴/۸۸	۶/۶۲	۶/۲۲
۴ نفر.....	۱/۰۲	۱/۹۵	۰/۹۵	۱/۴۲	۱/۶۵
۵ نفر و بیش تر.....	۰/۲۸	۰/۱۲	۰/۲۹	۰/۲۷	۰/۲۳

۲۹-۳- درصد خانوارهای روستایی بر حسب تعداد افراد شاغل خانوار در هر یک از دهک‌های درآمد سالانه: ۱۳۹۴

تعداد افراد شاغل خانوار	کل	دهک اول	دهک دوم	دهک سوم	دهک چهارم	دهک پنجم
جمع.....	۱۰۰/۰۰	۱۰۰/۰۰	۱۰۰/۰۰	۱۰۰/۰۰	۱۰۰/۰۰	۱۰۰/۰۰
بدون فرد شاغل.....	۲۳/۰۷	۸۶/۳۹	۴۸/۸۲	۲۴/۱۴	۱۳/۹۹	۱۳/۱۹
۱ نفر شاغل.....	۵۴/۱۵	۱۲/۵۳	۴۴/۶۰	۶۴/۲۱	۷۰/۶۰	۶۶/۱۴
۲ نفر شاغل.....	۱۶/۰۲	۰/۹۷	۵/۵۹	۱۰/۱۲	۱۲/۰۷	۱۵/۷۶
۳ نفر شاغل.....	۴/۹۲	۰/۱۲	۰/۷۴	۱/۴۴	۲/۸۱	۳/۸۳
۴ نفر شاغل.....	۱/۳۸	۰/۰۰	۰/۲۴	۰/۰۹	۰/۴۵	۰/۷۲
۵ نفر شاغل و بیش‌تر.....	۰/۴۵	۰/۰۰	۰/۰۰	۰/۰۰	۰/۰۷	۰/۳۵

تعداد افراد شاغل خانوار	دهک ششم	دهک هفتم	دهک هشتم	دهک نهم	دهک دهم
جمع.....	۱۰۰/۰۰	۱۰۰/۰۰	۱۰۰/۰۰	۱۰۰/۰۰	۱۰۰/۰۰
بدون فرد شاغل.....	۱۱/۲۳	۱۰/۶۰	۹/۰۰	۸/۰۲	۵/۲۲
۱ نفر شاغل.....	۶۵/۷۵	۶۲/۷۹	۶۲/۵۵	۵۲/۸۹	۳۹/۵۲
۲ نفر شاغل.....	۱۸/۵۵	۱۸/۶۷	۲۰/۴۵	۲۵/۹۰	۳۲/۱۸
۳ نفر شاغل.....	۳/۲۱	۵/۸۲	۶/۰۸	۱۰/۱۱	۱۵/۰۹
۴ نفر شاغل.....	۱/۲۱	۱/۷۷	۱/۵۱	۲/۰۳	۵/۸۰
۵ نفر شاغل و بیش‌تر.....	۰/۰۶	۰/۳۶	۰/۴۱	۱/۰۶	۲/۱۹

۳-۳۰- درصد خانوارهای روستایی بر حسب گروه شغلی سرپرست خانوار در هر یک از دهک‌های درآمد سالانه: ۱۳۹۴

دهک پنجم	دهک چهارم	دهک سوم	دهک دوم	دهک اول	کل	گروه شغلی سرپرست خانوار
۱۰۰/۰۰	۱۰۰/۰۰	۱۰۰/۰۰	۱۰۰/۰۰	۱۰۰/۰۰	۱۰۰/۰۰	جمع.....
۰/۲۱	۰/۰۲	۰/۲۷	۰/۰۸	۰/۰۱	۰/۳۷	قانونگذاران، مقامات عالی‌رتبه و مدیران.....
۰/۱۷	۰/۱۲	۰/۵۰	۰/۱۸	۰/۱۷	۱/۰۴	متخصصان (علمی و فنی).....
۰/۸۹	۰/۶۳	۰/۴۱	۰/۳۱	۰/۰۱	۱/۲۸	تکنیسین‌ها و دستیاران.....
۰/۲۵	۰/۲۶	۰/۱۰	۰/۰۰	۰/۰۰	۰/۶۰	کارمندان امور اداری و دفتری.....
۳/۶۹	۳/۴۴	۲/۰۶	۱/۵۸	۰/۳۴	۴/۴۲	کارکنان خدماتی و فروشندگان فروشگاه‌ها و بازارها.....
۲۷/۰۹	۲۵/۴۶	۲۷/۱۷	۲۲/۳۰	۸/۹۵	۲۵/۸۹	کارکنان ماهر کشاورزی، جنگلداری و ماهگیری.....
۷/۸۶	۵/۴۸	۴/۱۱	۲/۴۸	۰/۵۸	۶/۹۷	صنعتگران و کارکنان مشاغل مربوط..... متصدیان مونتاژکاران ماشین‌آلات و
۸/۱۵	۵/۶۹	۴/۲۰	۱/۰۸	۰/۱۰	۸/۳۳	دستگاه‌ها و رانندگان وسایل نقلیه.....
۳۲/۲۷	۳۷/۹۶	۳۰/۸۵	۱۸/۱۷	۲/۶۰	۲۱/۱۸	کارگران ساده.....
۰/۱۴	۰/۱۱	۰/۰۰	۰/۲۵	۰/۰۰	۰/۴۰	سایر و اظهارنشده.....
۱۹/۲۸	۲۰/۸۵	۳۰/۳۳	۵۳/۵۸	۸۷/۲۵	۲۹/۵۱	غیر شاغل.....

دهک دهم	دهک نهم	دهک هشتم	دهک هفتم	دهک ششم	گروه شغلی سرپرست خانوار
۱۰۰/۰۰	۱۰۰/۰۰	۱۰۰/۰۰	۱۰۰/۰۰	۱۰۰/۰۰	جمع.....
۱/۳۸	۰/۴۷	۰/۳۷	۰/۶۵	۰/۲۷	قانونگذاران، مقامات عالی‌رتبه و مدیران.....
۴/۷۱	۲/۶۳	۱/۴۱	۰/۲۹	۰/۲۱	متخصصان (علمی و فنی).....
۲/۲۳	۲/۵۴	۳/۳۱	۱/۷۲	۰/۷۷	تکنیسین‌ها و دستیاران.....
۱/۷۴	۱/۴۱	۱/۱۰	۰/۷۸	۰/۳۴	کارمندان امور اداری و دفتری.....
۷/۹۵	۷/۱۰	۷/۴۱	۶/۰۶	۴/۵۹	کارکنان خدماتی و فروشندگان فروشگاه‌ها و بازارها.....
۳۹/۲۸	۲۷/۷۴	۲۶/۰۴	۲۵/۸۳	۲۹/۰۶	کارکنان ماهر کشاورزی، جنگلداری و ماهگیری.....
۶/۲۶	۱۰/۳۱	۱۲/۱۲	۱۲/۳۹	۸/۱۵	صنعتگران و کارکنان مشاغل مربوط..... متصدیان مونتاژکاران ماشین‌آلات و
۱۱/۱۱	۱۳/۹۶	۱۳/۱۰	۱۳/۸۸	۱۲/۰۶	دستگاه‌ها و رانندگان وسایل نقلیه.....
۷/۶۲	۱۵/۶۱	۱۸/۴۴	۲۱/۵۶	۲۶/۸۱	کارگران ساده.....
۰/۶۸	۱/۳۵	۰/۹۱	۰/۲۸	۰/۲۳	سایر و اظهارنشده.....
۱۷/۰۳	۱۶/۸۷	۱۵/۷۹	۱۶/۵۶	۱۷/۵۰	غیر شاغل.....

## ۳-۳۱- درصد خانوارهای روستایی بر حسب فعالیت اصلی محل کار سرپرست خانوار در هر یک از دهک‌های درآمد سالانه: ۱۳۹۴

فعالیت اصلی محل کار سرپرست خانوار	کل	دهک اول	دهک دوم	دهک سوم	دهک چهارم	دهک پنجم
جمع.....	۱۰۰/۰۰	۱۰۰/۰۰	۱۰۰/۰۰	۱۰۰/۰۰	۱۰۰/۰۰	۱۰۰/۰۰
کشاورزی، شکار و جنگلداری .....	۳۳/۲۲	۱۰/۱۵	۲۹/۴۲	۴۲/۵۳	۴۲/۲۶	۳۸/۷۸
شیلات .....	۰/۵۷	۰/۰۶	۰/۰۵	۰/۵۲	۰/۶۸	۰/۸۱
استخراج معدن .....	۰/۵۱	۰/۰۰	۰/۰۰	۰/۰۰	۰/۱۵	۰/۲۷
صنعت .....	۵/۱۰	۰/۴۴	۱/۸۶	۲/۹۸	۲/۸۲	۴/۳۱
تأمین برق، گاز و آب .....	۰/۴۵	۰/۰۰	۰/۱۸	۰/۱۲	۰/۲۲	۰/۳۰
ساختمان .....	۱۲/۸۵	۱/۲۸	۱۰/۱۵	۱۵/۱۱	۲۰/۴۸	۲۱/۴۵
عمده‌فروشی، خرده‌فروشی، تعمیر وسایل نقلیه موتوری و موتورسیکلت‌ها و کالاهای شخصی و خانگی .....	۵/۲۷	۰/۴۲	۲/۱۳	۲/۰۱	۴/۵۷	۵/۰۴
هتل و رستوران .....	۰/۴۵	۰/۰۰	۰/۱۲	۰/۳۸	۰/۴۵	۰/۵۳
حمل و نقل، انبارداری و ارتباطات .....	۶/۶۵	۰/۱۰	۱/۰۰	۳/۳۸	۴/۹۷	۶/۷۱
واسطه‌گری‌های مالی .....	۰/۲۲	۰/۰۰	۰/۰۰	۰/۰۲	۰/۰۶	۰/۱۵
مستغلات، اجاره و فعالیت‌های کسب و کار .....	۱/۰۹	۰/۰۰	۰/۲۶	۰/۴۴	۰/۳۰	۰/۳۱
اداره امور عمومی، دفاع و تأمین اجتماعی اجباری .....	۱/۴۵	۰/۰۶	۰/۲۹	۰/۳۲	۰/۳۰	۰/۵۲
آموزش .....	۰/۹۸	۰/۱۷	۰/۰۹	۰/۱۵	۰/۰۰	۰/۰۲
بهداشت و مددکاری اجتماعی .....	۰/۴۵	۰/۰۰	۰/۰۰	۰/۰۰	۰/۰۰	۰/۰۸
سایر فعالیت‌های خدمات عمومی، اجتماعی و شخصی .....	۰/۸۷	۰/۰۲	۰/۴۸	۱/۱۷	۱/۳۶	۱/۱۷
خانوارهای معمولی دارای مستخدم .....	۰/۲۸	۰/۰۷	۰/۳۹	۰/۵۳	۰/۵۳	۰/۲۶
سازمان‌ها و هیئت‌های برون مرزی .....	۰/۰۰	۰/۰۰	۰/۰۰	۰/۰۰	۰/۰۰	۰/۰۰
دفاتر مرکزی .....	۰/۰۶	۰/۰۰	۰/۰۰	۰/۰۰	۰/۰۰	۰/۰۰
سایر و اظهارنشده .....	۰/۰۰	۰/۰۰	۰/۰۰	۰/۰۰	۰/۰۰	۰/۰۰
غیر شاغل .....	۲۹/۵۲	۸۷/۲۵	۵۳/۵۸	۳۰/۳۳	۲۰/۸۵	۱۹/۲۸



۳-۳۱- درصد خانوارهای روستایی بر حسب فعالیت اصلی محل کار سرپرست خانوار در هر یک از دهک‌های درآمد سالانه: ۱۳۹۴ (دنباله)

دهک ششم	دهک ششم	دهک ششم	دهک ششم	دهک ششم	فعالیت اصلی محل کار سرپرست خانوار
۱۰۰/۰۰	۱۰۰/۰۰	۱۰۰/۰۰	۱۰۰/۰۰	۱۰۰/۰۰	جمع.....
۳۹/۹۲	۳۰/۶۳	۲۹/۳۵	۳۲/۰۹	۳۷/۱۷	کشاورزی، شکار و جنگلداری.....
۰/۵۴	۰/۵۷	۱/۰۴	۰/۷۳	۰/۷۱	شیلات.....
۰/۸۵	۱/۱۴	۱/۴۰	۰/۷۹	۰/۵۰	استخراج معدن.....
۵/۴۷	۸/۸۴	۸/۶۹	۹/۷۰	۵/۹۳	صنعت.....
۰/۸۵	۰/۸۰	۰/۸۴	۰/۷۰	۰/۴۶	تأمین برق، گاز و آب.....
۵/۱۶	۱۰/۱۸	۱۴/۳۰	۱۳/۷۳	۱۶/۷۲	ساختمان.....
					عمده‌فروشی، خرده‌فروشی، تعمیر وسایل نقلیه‌موتوری و موتورسیکلت‌ها و کالاهای شخصی و خانگی.....
۸/۶۶	۷/۶۸	۷/۸۸	۷/۸۷	۶/۴۹	هتل و رستوران.....
۰/۲۸	۰/۶۷	۰/۶۴	۰/۷۵	۰/۷۱	حمل و نقل، انبارداری و ارتباطات.....
۸/۸۵	۱۱/۱۸	۹/۱۰	۱۱/۲۸	۹/۸۹	واسطه‌گری‌های مالی.....
۰/۷۸	۰/۲۵	۰/۳۶	۰/۵۲	۰/۰۸	مستغلات، اجاره و فعالیت‌های کسب و کار.....
۱/۸۱	۲/۲۲	۳/۰۳	۱/۶۰	۰/۹۴	اداره امور عمومی، دفاع و تأمین
۳/۰۹	۴/۴۰	۳/۰۱	۱/۵۶	۰/۹۵	اجتماعی اجباری.....
۴/۱۱	۲/۳۳	۱/۷۱	۰/۶۷	۰/۵۱	آموزش.....
۱/۳۳	۱/۳۷	۱/۱۳	۰/۵۸	۰/۰۵	بهداشت و مددکاری اجتماعی.....
					سایر فعالیت‌های خدمات عمومی، اجتماعی و شخصی.....
۰/۸۵	۰/۴۰	۱/۴۴	۰/۷۲	۱/۱۳	خانوارهای معمولی دارای مستخدم.....
۰/۳۴	۰/۱۶	۰/۲۲	۰/۱۸	۰/۱۸	سازمان‌ها و هیئت‌های برون مرزی.....
۰/۰۰	۰/۰۰	۰/۰۰	۰/۰۰	۰/۰۰	دفاتر مرکزی.....
۰/۱۰	۰/۳۴	۰/۰۸	۰/۰۰	۰/۰۸	سایر و اظهارنشده.....
۰/۰۰	۰/۰۰	۰/۰۰	۰/۰۰	۰/۰۰	غیر شاغل.....
۱۷/۰۳	۱۶/۸۷	۱۵/۷۹	۱۶/۵۶	۱۷/۵۱	

۳-۳۲- درصد خانوارهای روستایی بر حسب وضع شغلی سرپرست خانوار در هر یک از دهک‌های درآمد سالانه: ۱۳۹۴

وضع شغلی سرپرست خانوار	کل	دهک اول	دهک دوم	دهک سوم	دهک چهارم	دهک پنجم
جمع.....	۱۰۰/۰۰	۱۰۰/۰۰	۱۰۰/۰۰	۱۰۰/۰۰	۱۰۰/۰۰	۱۰۰/۰۰
کارفرما.....	۴/۶۲	۰/۷۹	۲/۳۵	۲/۶۶	۳/۱۷	۴/۳۱
کارکن مستقل.....	۳۲/۵۰	۸/۹۲	۲۲/۳۲	۳۰/۴۰	۳۱/۰۴	۳۳/۷۳
مزد و حقوق‌بگیر عمومی.....	۳/۴۴	۰/۲۰	۰/۵۴	۰/۸۱	۰/۵۴	۰/۹۷
مزد و حقوق‌بگیر تعاونی.....	۰/۱۵	۰/۰۰	۰/۰۰	۰/۱۳	۰/۱۴	۰/۰۵
مزد و حقوق‌بگیر خصوصی.....	۲۹/۶۷	۲/۸۴	۲۱/۲۱	۳۵/۵۰	۴۴/۱۱	۴۱/۶۱
کارکن فامیلی بدون مزد.....	۰/۱۰	۰/۰۰	۰/۰۰	۰/۱۷	۰/۱۵	۰/۰۵
غیر شاغل.....	۲۹/۵۱	۸۷/۲۵	۵۳/۵۸	۳۰/۳۳	۲۰/۸۵	۱۹/۲۸

وضع شغلی سرپرست خانوار	دهک ششم	دهک هفتم	دهک هشتم	دهک نهم	دهک دهم
جمع.....	۱۰۰/۰۰	۱۰۰/۰۰	۱۰۰/۰۰	۱۰۰/۰۰	۱۰۰/۰۰
کارفرما.....	۵/۳۳	۴/۵۹	۵/۶۸	۷/۰۵	۱۰/۲۴
کارکن مستقل.....	۳۸/۰۰	۳۹/۲۰	۳۵/۹۱	۳۸/۲۵	۴۷/۳۱
مزد و حقوق‌بگیر عمومی.....	۱/۸۷	۳/۵۷	۶/۷۱	۹/۳۳	۹/۸۸
مزد و حقوق‌بگیر تعاونی.....	۰/۴۳	۰/۲۸	۰/۰۰	۰/۲۳	۰/۲۱
مزد و حقوق‌بگیر خصوصی.....	۳۶/۷۱	۳۵/۸۰	۳۵/۷۳	۲۸/۰۸	۱۵/۱۷
کارکن فامیلی بدون مزد.....	۰/۱۶	۰/۰۰	۰/۱۷	۰/۱۸	۰/۱۶
غیر شاغل.....	۱۷/۵۰	۱۶/۵۶	۱۵/۷۹	۱۶/۸۷	۱۷/۰۳

۳-۳- درصد خانوارهای روستایی بر حسب نحوه تصرف مسکن مورد استفاده خانوار در هر یک از دهک‌های درآمد سالانه: ۱۳۹۴

دهک پنجم	دهک چهارم	دهک سوم	دهک دوم	دهک اول	کل	نحوه تصرف مسکن مورد استفاده خانوار
۱۰۰/۰۰	۱۰۰/۰۰	۱۰۰/۰۰	۱۰۰/۰۰	۱۰۰/۰۰	۱۰۰/۰۰	جمع.....
۸۴/۹۳	۸۳/۵۸	۸۶/۲۵	۸۳/۹۸	۸۳/۱۳	۸۶/۴۷	ملکی عرصه و اعیان .....
۰/۲۴	۰/۳۹	۰/۰۳	۰/۱۹	۰/۱۴	۰/۲۳	ملکی اعیان .....
۴/۷۹	۵/۵۳	۳/۹۲	۳/۵۴	۱/۹۷	۳/۶۳	اجاری .....
۱/۰۶	۰/۸۴	۰/۷۵	۰/۳۷	۰/۰۳	۱/۰۷	رهنی .....
۰/۵۱	۰/۵۱	۰/۱۴	۰/۱۳	۰/۰۰	۰/۵۶	در برابر خدمت .....
۸/۴۲	۹/۰۶	۸/۷۹	۱۱/۶۴	۱۴/۰۴	۷/۹۰	رایگان .....
۰/۰۵	۰/۱۰	۰/۱۲	۰/۱۵	۰/۶۸	۰/۱۴	سایر .....

دهک دهم	دهک نهم	دهک هشتم	دهک هفتم	دهک ششم	کل	نحوه تصرف مسکن مورد استفاده خانوار
۱۰۰/۰۰	۱۰۰/۰۰	۱۰۰/۰۰	۱۰۰/۰۰	۱۰۰/۰۰	۱۰۰/۰۰	جمع.....
۹۲/۲۵	۹۰/۵۰	۸۷/۵۰	۸۵/۹۲	۸۶/۶۴	۸۶/۶۴	ملکی عرصه و اعیان .....
۰/۲۹	۰/۵۱	۰/۲۶	۰/۰۶	۰/۲۱	۰/۲۱	ملکی اعیان .....
۱/۷۱	۲/۶۰	۲/۹۹	۴/۳۷	۴/۸۵	۴/۸۵	اجاری .....
۱/۲۷	۱/۴۲	۱/۹۱	۱/۳۱	۱/۷۴	۱/۷۴	رهنی .....
۱/۳۱	۱/۲۹	۱/۰۳	۰/۴۸	۰/۱۹	۰/۱۹	در برابر خدمت .....
۳/۰۰	۳/۶۸	۶/۲۶	۷/۷۴	۶/۳۷	۶/۳۷	رایگان .....
۰/۱۸	۰/۰۰	۰/۰۴	۰/۱۳	۰/۰۰	۰/۰۰	سایر .....



۳-۳۴ درصد خانوارهای روستایی استفاده کننده از تسهیلات عمده مسکن در هر یک از دهک های درآمد سالانه: ۱۳۹۴

دهک پنجم	دهک چهارم	دهک سوم	دهک دوم	دهک اول	کل	تسهیلات عمده مسکن
۹۵/۱۹	۹۵/۱۳	۹۳/۴۵	۹۲/۰۱	۹۲/۰۰	۹۴/۹۴	آب لوله کشی .....
۹۹/۸۴	۹۹/۹۴	۹۹/۹۴	۹۹/۸۸	۹۹/۷۰	۹۹/۹۲	برق .....
۵۵/۶۳	۵۱/۷۶	۴۹/۷۱	۴۴/۹۳	۴۲/۳۹	۵۷/۹۰	گاز لوله کشی .....
۹۳/۰۷	۹۰/۷۹	۸۶/۷۹	۸۲/۷۸	۷۳/۶۹	۹۰/۹۶	حمام .....
۲۹/۵۵	۲۹/۵۳	۲۸/۱۷	۲۵/۲۵	۱۹/۹۲	۳۰/۴۶	کولر آبی ثابت .....
۴۹/۷۶	۴۴/۱۵	۴۴/۳۰	۴۱/۵۰	۳۱/۶۱	۵۲/۲۸	تلفن .....
۰/۰۰	۰/۰۰	۰/۰۰	۰/۰۴	۰/۰۰	۰/۰۶	حرارت مرکزی (شوفاز) .....
۹۳/۸۰	۹۰/۲۶	۸۷/۳۱	۸۲/۰۵	۶۸/۰۰	۹۰/۵۲	آشپزخانه .....
۰/۰۰	۰/۰۰	۰/۰۰	۰/۰۴	۰/۰۰	۰/۰۳	برودت مرکزی .....
۵/۶۱	۳/۷۶	۲/۳۹	۱/۶۷	۰/۷۱	۸/۶۴	اینترنت .....
۰/۰۰	۰/۰۰	۰/۰۰	۰/۰۰	۰/۰۴	۰/۰۵	پکیج .....
۱۷/۱۰	۱۲/۹۹	۱۴/۸۹	۱۷/۸۵	۱۴/۸۸	۱۸/۱۲	کولر گازی ثابت .....
۰/۹۳	۰/۶۴	۰/۶۸	۰/۴۷	۰/۶۰	۰/۸۱	شبکه عمومی فاضلاب .....

دهک دهم	دهک نهم	دهک هشتم	دهک هفتم	دهک ششم	تسهیلات عمده مسکن
۹۶/۷۴	۹۶/۹۲	۹۵/۸۴	۹۵/۶۰	۹۶/۵۵	آب لوله کشی .....
۱۰۰/۰۰	۱۰۰/۰۰	۹۹/۹۴	۹۹/۹۳	۱۰۰/۰۰	برق .....
۷۰/۱۶	۷۰/۰۷	۶۶/۷۹	۶۵/۸۵	۶۱/۷۵	گاز لوله کشی .....
۹۷/۹۶	۹۷/۸۵	۹۶/۶۴	۹۵/۳۰	۹۴/۷۴	حمام .....
۳۴/۵۷	۳۴/۹۱	۳۶/۶۰	۳۵/۰۳	۳۱/۰۹	کولر آبی ثابت .....
۷۲/۹۱	۶۴/۸۲	۶۱/۴۴	۵۷/۶۳	۵۴/۷۰	تلفن .....
۰/۲۰	۰/۱۴	۰/۰۸	۰/۱۱	۰/۰۶	حرارت مرکزی (شوفاز) .....
۹۷/۷۴	۹۷/۳۵	۹۶/۸۱	۹۵/۹۹	۹۵/۹۲	آشپزخانه .....
۰/۰۰	۰/۰۴	۰/۰۶	۰/۱۵	۰/۰۴	برودت مرکزی .....
۲۵/۸۹	۱۵/۶۴	۱۳/۳۵	۱۰/۴۷	۶/۸۸	اینترنت .....
۰/۳۲	۰/۰۳	۰/۰۰	۰/۰۹	۰/۰۱	پکیج .....
۲۶/۱۴	۲۲/۴۳	۲۰/۲۰	۱۷/۲۹	۱۷/۴۶	کولر گازی ثابت .....
۰/۶۹	۱/۳۳	۱/۱۳	۰/۸۲	۰/۸۵	شبکه عمومی فاضلاب .....

۳-۳۵ - درصد خانوارهای روستایی استفاده کننده از لوازم عمده زندگی در هر یک از دهک های درآمد سالانه: ۱۳۹۴

دهک پنجم	دهک چهارم	دهک سوم	دهک دوم	دهک اول	کل	لوازم عمده زندگی
۲۰,۸۰	۱۷,۸۴	۱۲,۵۹	۷,۲۹	۱,۷۹	۲۵,۱۶	اتومبیل شخصی .....
۳۳,۹۶	۲۹,۷۴	۲۷,۹۵	۱۸,۵۴	۶,۴۷	۲۸,۷۹	موتور سیکلت .....
۵,۲۹	۵,۰۷	۳,۶۶	۱,۸۵	۰,۸۲	۶,۶۸	دوچرخه .....
۳۵,۵۹	۲۹,۸۶	۲۷,۶۳	۲۰,۱۳	۹,۹۸	۳۵,۶۴	چرخ خیاطی .....
۳,۸۹	۴,۷۳	۳,۷۷	۳,۹۳	۴,۸۶	۵,۳۸	رادیو .....
۷,۸۸	۶,۰۶	۵,۲۳	۳,۶۱	۳,۴۵	۸,۶۳	رادیو ضبط، ضبط و پخش صوت .....
۰,۶۵	۱,۰۳	۱,۲۲	۱,۸۸	۳,۴۱	۱,۱۴	تلویزیون سیاه و سفید .....
۹۷,۷۳	۹۶,۸۰	۹۵,۵۸	۹۴,۰۸	۸۰,۳۸	۹۵,۶۵	تلویزیون رنگی .....
۹,۵۳	۸,۶۱	۶,۹۶	۴,۸۶	۲,۹۴	۱۳,۷۳	فریزر .....
۶۱,۸۲	۶۰,۶۷	۶۵,۵۹	۷۱,۹۳	۷۹,۳۵	۶۱,۳۹	یخچال .....
۴۰,۴۲	۴۰,۲۸	۳۴,۶۴	۲۷,۶۱	۱۸,۲۳	۴۰,۵۱	یخچال فریزر .....
۹۷,۶۳	۹۷,۳۷	۹۷,۲۴	۹۶,۸۴	۹۲,۵۵	۹۷,۳۳	اجاق گاز .....
۶۴,۱۷	۵۶,۸۵	۴۹,۲۶	۳۸,۲۹	۱۷,۷۶	۶۲,۸۰	جارو برقی .....
۴۹,۸۲	۴۲,۸۸	۳۵,۴۳	۲۶,۷۴	۱۳,۱۵	۵۰,۸۴	ماشین لباسشویی .....
۳۲,۳۱	۲۷,۴۶	۲۲,۱۰	۱۶,۸۲	۵,۴۵	۳۱,۹۸	انواع ویدیو، VCD و DVD .....
۷,۱۴	۵,۵۶	۳,۹۵	۲,۰۲	۰,۶۷	۱۲,۳۵	رایانه .....
۹۴,۰۵	۹۱,۵۶	۸۹,۳۹	۷۸,۰۸	۴۲,۴۳	۸۷,۹۵	تلفن همراه .....
۵۲,۳۱	۴۷,۷۶	۴۷,۲۱	۴۸,۱۳	۴۷,۲۴	۵۲,۸۳	پنکه .....
۶,۳۲	۷,۰۷	۵,۲۵	۴,۰۸	۳,۳۲	۵,۲۱	کولر آبی متحرک .....
۴,۷۱	۶,۹۴	۷,۳۰	۴,۳۱	۴,۳۷	۵,۱۰	کولر گازی متحرک .....
۰,۰۳	۰,۰۸	۰,۰۰	۰,۰۰	۰,۰۰	۰,۲۳	ماشین ظرفشویی .....
۱,۴۷	۱,۱۳	۰,۵۲	۰,۳۰	۰,۰۰	۱,۴۹	مایکروویو و فرهای هالوژن دار .....



۳-۳۵ - درصد خانوارهای روستایی استفاده‌کننده از لوازم عمده زندگی در هر یک از دهک‌های درآمد سالانه: ۱۳۹۴ (دنباله)

دهک دهم	دهک نهم	دهک هشتم	دهک هفتم	دهک ششم	لوازم عمده زندگی
۵۴/۷۶	۴۰/۶۲	۳۷/۹۷	۳۲/۴۰	۲۵/۶۰	اتومبیل شخصی .....
۴۰/۰۲	۳۴/۲۶	۳۲/۲۱	۳۰/۷۸	۳۳/۹۸	موتور سیکلت .....
۱۱/۵۶	۱۰/۴۳	۱۰/۰۱	۹/۶۵	۸/۴۷	دوچرخه .....
۵۶/۴۳	۴۹/۷۸	۴۴/۸۵	۴۱/۵۵	۴۰/۶۵	چرخ خیاطی .....
۸/۵۴	۷/۴۳	۵/۷۸	۵/۵۶	۵/۳۱	رادیو .....
۱۳/۲۰	۱۲/۰۴	۱۲/۵۵	۱۲/۷۱	۹/۵۳	رادیو ضبط، ضبط و پخش صوت .....
۰/۵۷	۰/۹۵	۰/۴۷	۰/۵۲	۰/۶۸	تلویزیون سیاه و سفید .....
۹۹/۰۹	۹۸/۵۲	۹۸/۳۷	۹۷/۹۳	۹۸/۰۱	تلویزیون رنگی .....
۲۹/۲۲	۲۴/۱۸	۱۹/۸۶	۱۷/۱۴	۱۳/۹۸	فریزر .....
۵۴/۳۸	۵۴/۸۱	۵۲/۹۹	۵۴/۲۷	۵۸/۰۹	یخچال .....
۵۱/۷۵	۴۹/۵۳	۴۹/۶۷	۴۸/۸۷	۴۴/۱۰	یخچال فریزر .....
۹۸/۴۱	۹۸/۷۳	۹۹/۱۱	۹۷/۷۱	۹۷/۷۲	اجاق گاز .....
۸۹/۱۴	۸۳/۳۴	۸۰/۱۷	۷۵/۹۴	۷۳/۱۱	جارو برقی .....
۷۶/۷۱	۷۱/۳۰	۶۷/۵۸	۶۴/۸۳	۶۰/۰۲	ماشین لباسشویی .....
۵۰/۳۸	۴۶/۳۶	۴۴/۶۹	۳۷/۵۶	۳۶/۷۱	انواع ویدیو، VCD و DVD .....
۳۵/۱۹	۲۴/۲۷	۱۹/۰۹	۱۴/۳۳	۱۱/۳۱	رایانه .....
۹۸/۰۰	۹۷/۵۲	۹۷/۱۹	۹۶/۴۶	۹۴/۹۲	تلفن همراه .....
۶۰/۷۳	۵۷/۸۷	۵۷/۵۴	۵۶/۰۶	۵۳/۴۱	پنکه .....
۵/۳۲	۴/۷۵	۵/۱۹	۵/۵۷	۵/۱۹	کولر آبی متحرک .....
۴/۸۶	۴/۹۲	۵/۱۱	۴/۵۱	۴/۰۱	کولر گازی متحرک .....
۱/۲۶	۰/۱۱	۰/۲۰	۰/۲۱	۰/۴۳	ماشین ظرفشویی .....
۲/۸۹	۲/۸۱	۲/۲۰	۲/۱۶	۱/۴۶	مایکروویو و فرهای هالوژن دار .....

۳-۳۶- درصد خانوارهای روستایی بر حسب سطح زیربنای محل سکونت خانوار در هر یک از دهک‌های درآمد سالانه: ۱۳۹۴

دهک پنجم	دهک چهارم	دهک سوم	دهک دوم	دهک اول	کل	متوسط سطح زیربنای محل سکونت خانوار (مترمربع)
۱۰۰/۰۰	۱۰۰/۰۰	۱۰۰/۰۰	۱۰۰/۰۰	۱۰۰/۰۰	۱۰۰/۰۰	جمع.....
۷/۸۸	۱۰/۰۸	۱۳/۰۴	۲۰/۸۷	۳۷/۱۸	۱۰/۵۱	۴۰ مترمربع و کمتر.....
۷/۲۲	۸/۷۱	۱۰/۴۶	۱۳/۸۹	۱۵/۲۹	۷/۸۰	۴۱ تا ۵۰ مترمربع.....
۹/۶۷	۱۱/۵۷	۱۲/۷۸	۱۱/۱۴	۱۱/۸۴	۹/۲۴	۵۱ تا ۶۰ مترمربع.....
۱۳/۱۵	۱۵/۲۵	۱۴/۱۳	۱۲/۳۹	۱۱/۰۳	۱۲/۵۵	۶۱ تا ۷۵ مترمربع.....
۱۴/۶۵	۱۱/۵۰	۱۲/۶۰	۱۰/۲۴	۷/۶۶	۱۰/۹۳	۷۶ تا ۸۰ مترمربع.....
۱۱/۱۵	۱۰/۳۳	۸/۲۱	۶/۷۸	۵/۱۲	۹/۳۹	۸۱ تا ۹۰ مترمربع.....
۱۴/۵۵	۱۳/۴۴	۱۳/۱۷	۱۰/۴۹	۶/۰۵	۱۴/۳۸	۹۱ تا ۱۰۰ مترمربع.....
۴/۲۴	۴/۷۹	۳/۹۸	۳/۱۸	۱/۶۹	۵/۰۴	۱۰۱ تا ۱۱۰ مترمربع.....
۱۴/۵۱	۱۲/۷۸	۹/۳۵	۹/۷۴	۳/۲۹	۱۶/۰۰	۱۱۱ تا ۱۵۰ مترمربع.....
۲/۶۹	۱/۰۹	۲/۰۶	۰/۹۹	۰/۷۴	۳/۴۸	۱۵۱ تا ۲۰۰ مترمربع.....
۰/۲۹	۰/۴۶	۰/۲۴	۰/۲۸	۰/۱۰	۰/۶۳	۲۰۱ تا ۳۰۰ مترمربع.....
۰/۰۰	۰/۰۰	۰/۰۰	۰/۰۰	۰/۰۰	۰/۰۳	۳۰۱ تا ۵۰۰ مترمربع.....
۰/۰۰	۰/۰۰	۰/۰۰	۰/۰۰	۰/۰۰	۰/۰۰	۵۰۱ مترمربع و بیش تر.....

دهک دهم	دهک نهم	دهک هشتم	دهک هفتم	دهک ششم	کل	متوسط سطح زیربنای محل سکونت خانوار (مترمربع)
۱۰۰/۰۰	۱۰۰/۰۰	۱۰۰/۰۰	۱۰۰/۰۰	۱۰۰/۰۰	۱۰۰/۰۰	جمع.....
۱/۰۹	۱/۹۴	۳/۳۵	۴/۶۴	۵/۰۲	۵/۰۲	۴۰ مترمربع و کمتر.....
۳/۰۳	۳/۹۴	۴/۷۳	۵/۴۹	۵/۲۴	۵/۲۴	۴۱ تا ۵۰ مترمربع.....
۴/۰۲	۶/۵۴	۷/۳۲	۸/۵۶	۸/۹۳	۸/۹۳	۵۱ تا ۶۰ مترمربع.....
۷/۷۵	۱۱/۸۹	۱۲/۵۸	۱۵/۷۸	۱۱/۶۰	۱۱/۶۰	۶۱ تا ۷۵ مترمربع.....
۷/۷۵	۱۰/۸۹	۱۰/۴۷	۱۱/۵۳	۱۱/۹۹	۱۱/۹۹	۷۶ تا ۸۰ مترمربع.....
۷/۹۳	۹/۹۲	۱۰/۶۴	۱۰/۵۷	۱۳/۲۸	۱۳/۲۸	۸۱ تا ۹۰ مترمربع.....
۱۷/۷۳	۱۷/۷۲	۱۷/۵۴	۱۵/۶۵	۱۷/۵۱	۱۷/۵۱	۹۱ تا ۱۰۰ مترمربع.....
۶/۹۰	۷/۰۴	۶/۴۱	۵/۷۳	۶/۴۶	۶/۴۶	۱۰۱ تا ۱۱۰ مترمربع.....
۳۱/۵۳	۲۴/۲۳	۲۱/۳۵	۱۷/۲۸	۱۵/۹۵	۱۵/۹۵	۱۱۱ تا ۱۵۰ مترمربع.....
۹/۸۴	۵/۰۸	۴/۵۷	۴/۳۰	۳/۴۹	۳/۴۹	۱۵۱ تا ۲۰۰ مترمربع.....
۲/۱۹	۰/۷۶	۱/۰۲	۰/۴۸	۰/۵۴	۰/۵۴	۲۰۱ تا ۳۰۰ مترمربع.....
۰/۲۵	۰/۰۲	۰/۰۲	۰/۰۰	۰/۰۰	۰/۰۰	۳۰۱ تا ۵۰۰ مترمربع.....
۰/۰۰	۰/۰۳	۰/۰۰	۰/۰۰	۰/۰۰	۰/۰۰	۵۰۱ مترمربع و بیش تر.....

۳۷-۳- درصد خانوارهای روستایی بر حسب تعداد اتاق در اختیار خانوار در هر یک از دهک‌های درآمد سالانه: ۱۳۹۴

تعداد اتاق در اختیار خانوار	کل	دهک اول	دهک دوم	دهک سوم	دهک چهارم	دهک پنجم
متوسط تعداد اتاق .....	۳٫۴۱	۲٫۵۱	۳٫۰۳	۳٫۲۰	۳٫۲۸	۳٫۳۹
جمع .....	۱۰۰٫۰۰	۱۰۰٫۰۰	۱۰۰٫۰۰	۱۰۰٫۰۰	۱۰۰٫۰۰	۱۰۰٫۰۰
اتاق ۱ .....	۳٫۱۷	۱۷٫۳۱	۶٫۳۲	۲٫۸۳	۲٫۳۰	۱٫۰۵
اتاق ۲ .....	۱۴٫۲۵	۳۵٫۷۷	۲۵٫۳۵	۱۹٫۵۱	۱۴٫۰۳	۱۲٫۶۸
اتاق ۳ .....	۳۷٫۲۰	۲۹٫۶۷	۳۷٫۳۷	۴۳٫۷۸	۴۷٫۱۴	۴۴٫۳۱
اتاق ۴ .....	۳۲٫۷۸	۱۳٫۴۲	۲۳٫۰۶	۲۵٫۴۸	۲۸٫۴۶	۳۲٫۲۷
اتاق ۵ .....	۹٫۹۵	۳٫۶۳	۶٫۷۰	۶٫۳۸	۶٫۳۹	۷٫۹۶
اتاق ۶ و بیش تر .....	۲٫۶۵	۰٫۲۰	۱٫۲۰	۲٫۰۲	۱٫۶۹	۱٫۷۴

تعداد اتاق در اختیار خانوار	دهک ششم	دهک هفتم	دهک هشتم	دهک نهم	دهک دهم
متوسط تعداد اتاق .....	۳٫۵۴	۳٫۵۶	۳٫۷۱	۳٫۷۹	۴٫۱۰
جمع .....	۱۰۰٫۰۰	۱۰۰٫۰۰	۱۰۰٫۰۰	۱۰۰٫۰۰	۱۰۰٫۰۰
اتاق ۱ .....	۰٫۶۹	۰٫۶۹	۰٫۱۷	۰٫۲۴	۰٫۰۸
اتاق ۲ .....	۹٫۱۰	۹٫۷۱	۶٫۸۴	۵٫۱۴	۴٫۳۶
اتاق ۳ .....	۳۹٫۴۹	۳۹٫۷۰	۳۵٫۶۴	۳۱٫۹۹	۲۲٫۸۸
اتاق ۴ .....	۳۹٫۹۳	۳۵٫۰۷	۴۰٫۶۳	۴۵٫۳۴	۴۴٫۱۵
اتاق ۵ .....	۸٫۷۸	۱۲٫۷۶	۱۲٫۹۸	۱۳٫۹۵	۲۰٫۰۲
اتاق ۶ و بیش تر .....	۲٫۰۲	۲٫۰۶	۳٫۷۴	۳٫۳۳	۸٫۵۲

## **فصل چهارم**

**هزینه و درآمد خانوارهای روستایی  
استان‌های مختلف کشور**

مرکز آمار ایران



مرکز آمار و رایر ایران

۴-۱- تعداد خانوارهای نمونه روستایی بر حسب گروه‌های هزینه سالانه و استان: ۱۳۹۴

استان	کل	۴۵۰۰۰ هزار ریال و کمتر	۴۵۰۰۰ تا ۷۵۰۰۰ هزار ریال	۷۵۰۰۰ تا ۹۰۰۰۰ هزار ریال	۹۰۰۰۰ تا ۱۲۰۰۰۰ هزار ریال	۱۲۰۰۰۰ تا ۱۶۵۰۰۰ هزار ریال
کل کشور.....	۱۹۳۸۱	۱۷۵۸۱	۲۶۵۹	۱۵۷۸۱	۳۲۱۴	۴۰۲۲
آذربایجان شرقی.....	۶۷۳	۳۹	۶۳	۴۹	۱۰۷	۱۶۰
آذربایجان غربی.....	۶۳۳	۳۸	۵۷	۳۲	۱۰۲	۱۴۴
اردبیل.....	۴۹۸	۲۹	۴۷	۳۶	۱۰۶	۱۱۰
اصفهان.....	۶۷۳	۸۰	۷۴	۳۷	۷۹	۱۳۰
البرز.....	۵۷۷	۲	۳۱	۱۲	۵۳	۱۳۷
ایلام.....	۵۲۱	۳۱	۱۱۳	۸۵	۱۲۰	۹۲
بوشهر.....	۵۰۵	۱۸	۳۶	۲۶	۸۸	۱۳۰
تهران.....	۴۸۹	۳	۳۳	۲۳	۷۷	۱۵۶
چهارمحال و بختیاری.....	۴۹۵	۱۵	۲۶	۲۲	۵۹	۱۰۷
خراسان جنوبی.....	۶۹۷	۱۰۹	۱۵۰	۵۹	۱۴۹	۱۳۸
خراسان رضوی.....	۸۴۴	۹۹	۱۳۶	۷۰	۱۱۴	۱۷۹
خراسان شمالی.....	۶۹۶	۷۲	۱۲۲	۸۰	۱۲۱	۱۲۸
خوزستان.....	۷۱۲	۱۴	۶۲	۶۰	۱۱۹	۱۵۹
زنجان.....	۵۲۲	۵۹	۵۰	۲۹	۹۷	۱۴۵
سمنان.....	۴۹۰	۴۷	۹۷	۵۹	۱۰۱	۹۱
سیستان و بلوچستان.....	۷۰۷	۱۴۲	۲۴۴	۸۹	۸۸	۷۹
فارس.....	۷۸۰	۶۱	۷۶	۵۹	۱۱۸	۱۸۴
قزوین.....	۵۹۱	۴۵	۷۴	۴۰	۹۶	۱۱۰
قم.....	۴۷۹	۴۵	۶۸	۴۶	۹۸	۱۰۴
کردستان.....	۴۷۸	۲۴	۴۹	۴۴	۹۷	۱۲۳
کرمان.....	۶۶۷	۲۲۸	۱۹۱	۶۳	۶۷	۶۵
کرمانشاه.....	۶۹۱	۳۴	۷۳	۵۸	۱۱۸	۱۵۹
کهگیلویه و بویراحمد.....	۵۹۳	۴۰	۵۳	۴۱	۱۲۷	۱۵۰
گلستان.....	۶۸۱	۱۱۴	۱۲۹	۹۲	۹۷	۱۱۸
گیلان.....	۶۶۵	۵۵	۷۸	۴۳	۹۷	۱۳۸
لرستان.....	۵۷۵	۳۰	۸۱	۶۳	۱۶۹	۱۳۱
مازندران.....	۶۰۱	۳۰	۳۶	۲۶	۶۹	۱۴۶
مرکزی.....	۸۴۶	۸۹	۱۱۱	۷۲	۱۲۸	۱۶۶
هرمزگان.....	۷۹۹	۵۵	۱۲۹	۶۲	۱۶۷	۱۳۹
همدان.....	۵۸۵	۴۷	۱۰۶	۷۱	۱۲۶	۹۹
یزد.....	۶۱۸	۶۴	۶۴	۳۰	۶۰	۱۰۵





## ۴-۱- تعداد خانوارهای نمونه روستایی بر حسب گروه‌های هزینه سالانه و استان: ۱۳۹۴ (دنباله)

استان	۱۶۵۰۰۰ تا ۱۹۵۰۰۰	۱۹۵۰۰۰ تا ۲۷۰۰۰۰	۲۷۰۰۰۰ تا ۳۶۰۰۰۰	۳۶۰۰۰۰ تا ۴۸۰۰۰۰	۴۸۰۰۰۰ هزار ریال و بیش تر
کل کشور.....	۱۸۱۷	۲۴۷۵	۱۱۰۷	۴۶۸	۲۸۳
آذربایجان شرقی.....	۶۱	۹۵	۵۷	۲۲	۲۰
آذربایجان غربی.....	۸۲	۱۱۷	۴۷	۱۱	۳
اردبیل.....	۴۷	۶۸	۴۱	۹	۵
اصفهان.....	۵۴	۱۰۶	۶۹	۲۵	۱۹
البرز.....	۹۸	۱۵۴	۶۵	۱۷	۸
ایلام.....	۳۸	۳۰	۶	۴	۲
بوشهر.....	۵۷	۹۰	۳۲	۱۹	۹
تهران.....	۶۸	۷۱	۳۰	۱۷	۱۱
چهارمحال وبختیاری.....	۴۹	۱۰۱	۵۷	۳۲	۲۷
خراسان جنوبی.....	۴۵	۳۳	۱۱	۲	۱
خراسان رضوی.....	۷۹	۱۰۹	۲۷	۱۸	۱۳
خراسان شمالی.....	۶۳	۶۶	۳۱	۹	۴
خوزستان.....	۹۷	۱۲۶	۴۴	۲۰	۱۱
زنجان.....	۴۴	۶۰	۲۳	۱۱	۴
سمنان.....	۳۶	۴۵	۱۲	۲	۰
سیستان و بلوچستان.....	۲۶	۲۹	۸	۲	۰
فارس.....	۷۴	۱۲۸	۴۶	۲۰	۱۴
قزوین.....	۵۵	۹۱	۴۹	۱۸	۱۳
قم.....	۴۳	۴۲	۲۱	۹	۳
کردستان.....	۵۴	۴۶	۲۹	۹	۳
کرمان.....	۱۸	۲۷	۴	۲	۲
کرمانشاه.....	۸۲	۸۸	۴۵	۲۵	۹
کهگیلویه وبویراحمد.....	۶۰	۶۹	۲۸	۱۹	۶
گلستان.....	۲۶	۵۷	۲۲	۱۷	۹
گیلان.....	۷۶	۹۸	۴۷	۱۸	۱۵
لرستان.....	۴۱	۴۱	۱۶	۳	۰
مازندران.....	۷۶	۱۰۳	۶۶	۲۷	۲۲
مرکزی.....	۸۲	۱۱۱	۵۳	۲۱	۱۳
هرمزگان.....	۸۳	۱۰۸	۳۵	۱۶	۵
همدان.....	۴۱	۵۷	۲۴	۸	۶
یزد.....	۶۲	۱۰۹	۶۲	۳۶	۲۶

## ۲-۴- تعداد خانوارهای نمونه روستایی بر حسب گروه‌های درآمد سالانه و استان: ۱۳۹۴

استان	کل	۴۵۰۰۰ هزار ریال و کمتر	۴۵۰۰۰ تا ۷۵۰۰۰ هزار ریال	۷۵۰۰۰ تا ۹۰۰۰۰ هزار ریال	۹۰۰۰۰ تا ۱۲۰۰۰۰ هزار ریال	۱۲۰۰۰۰ تا ۱۶۵۰۰۰ هزار ریال
کل کشور.....	۱۹۳۸۱	۱۹۰۱	۲۱۵۹	۱۳۰۲	۲۷۷۷	۳۷۹۱
آذربایجان شرقی.....	۶۷۳	۲۶	۳۴	۲۸	۵۳	۱۲۵
آذربایجان غربی.....	۶۳۳	۶۶	۷۲	۳۶	۱۰۴	۱۲۷
اردبیل.....	۴۹۸	۳۲	۳۰	۲۹	۸۷	۱۳۶
اصفهان.....	۶۷۳	۱۱۸	۷۸	۳۵	۸۴	۱۴۲
البرز.....	۵۷۷	۶	۲۵	۱۰	۴۰	۷۲
ایلام.....	۵۲۱	۳۴	۸۲	۶۱	۹۸	۱۰۳
بوشهر.....	۵۰۵	۲۶	۳۳	۲۳	۴۶	۱۱۱
تهران.....	۴۸۹	۱	۲۴	۱۴	۲۹	۶۷
چهارمحال و بختیاری.....	۴۹۵	۲۷	۴۴	۲۵	۷۲	۸۷
خراسان جنوبی.....	۶۹۷	۵۱	۱۲۸	۴۳	۱۰۲	۱۶۲
خراسان رضوی.....	۸۴۴	۱۴۹	۱۲۰	۶۲	۱۵۳	۱۶۸
خراسان شمالی.....	۶۹۶	۷۸	۱۰۷	۸۹	۱۵۴	۱۲۸
خوزستان.....	۷۱۲	۱۸	۵۲	۳۷	۹۶	۱۸۳
زنجان.....	۵۲۲	۴۷	۴۸	۲۶	۷۳	۱۰۱
سمنان.....	۴۹۰	۵۳	۴۶	۲۴	۷۲	۱۱۲
سیستان و بلوچستان.....	۷۰۷	۲۱۸	۲۱۱	۶۷	۶۳	۴۸
فارس.....	۷۸۰	۷۷	۵۵	۳۱	۱۱۸	۱۵۴
قزوین.....	۵۹۱	۴۲	۵۲	۲۲	۶۹	۱۲۹
قم.....	۴۷۹	۴۲	۴۴	۲۰	۵۵	۱۰۴
کردستان.....	۴۷۸	۲۸	۴۸	۴۹	۱۱۸	۱۲۲
کرمان.....	۶۶۷	۱۱۶	۱۱۴	۸۸	۱۵۴	۸۳
کرمانشاه.....	۶۹۱	۶۶	۱۰۳	۷۶	۱۱۹	۱۴۹
کهگیلویه و بویراحمد.....	۵۹۳	۵۱	۲۹	۳۱	۱۱۰	۱۴۶
گلستان.....	۶۸۱	۹۰	۹۴	۶۹	۱۲۵	۱۰۸
گیلان.....	۶۶۵	۶۹	۸۳	۵۴	۷۴	۱۲۳
لرستان.....	۵۷۵	۲۹	۳۷	۳۴	۸۹	۱۵۴
مازندران.....	۶۰۱	۲۰	۲۴	۲۰	۳۷	۱۱۹
مرکزی.....	۸۴۶	۱۰۳	۱۳۵	۶۳	۱۰۸	۱۶۸
هرمزگان.....	۷۹۹	۸۰	۸۷	۶۴	۱۳۱	۱۵۰
همدان.....	۵۸۵	۶۲	۷۶	۴۶	۹۷	۱۲۳
یزد.....	۶۱۸	۷۶	۴۴	۲۶	۴۷	۸۷



## ۲-۴- تعداد خانوارهای نمونه روستایی بر حسب گروه‌های درآمد سالانه و استان: ۱۳۹۴ (دنباله)

استان	۱۶۵۰۰۰ تا ۱۹۵۰۰۰ هزار ریال	۱۹۵۰۰۰ تا ۲۷۰۰۰۰ هزار ریال	۲۷۰۰۰۰ تا ۳۶۰۰۰۰ هزار ریال	۳۶۰۰۰۰ تا ۴۸۰۰۰۰ هزار ریال	۴۸۰۰۰۰ و بیش تر هزار ریال
کل کشور.....	۲۰۱۵	۳۰۴۵	۱۴۳۰	۵۹۷	۳۶۴
آذربایجان شرقی.....	۸۷	۱۴۵	۸۵	۴۳	۴۷
آذربایجان غربی.....	۶۸	۹۴	۴۴	۱۵	۷
اردبیل.....	۵۶	۶۷	۳۶	۱۸	۷
اصفهان.....	۶۱	۸۶	۴۳	۱۲	۱۴
البرز.....	۸۳	۱۸۱	۱۱۶	۳۰	۱۴
ایلام.....	۵۷	۵۵	۲۲	۸	۱
بوشهر.....	۵۱	۱۲۲	۵۸	۲۰	۱۵
تهران.....	۸۲	۱۶۲	۶۸	۲۷	۱۵
چهارمحال وبختیاری.....	۶۰	۹۸	۴۰	۲۴	۱۸
خراسان جنوبی.....	۸۲	۱۰۱	۱۹	۷	۲
خراسان رضوی.....	۷۵	۷۶	۲۶	۱۰	۵
خراسان شمالی.....	۴۸	۶۲	۲۱	۵	۴
خوزستان.....	۷۷	۱۳۳	۷۲	۳۱	۱۳
زنجان.....	۶۴	۹۳	۳۷	۱۸	۱۵
سمنان.....	۵۸	۷۰	۲۸	۲۰	۷
سیستان و بلوچستان.....	۳۵	۴۵	۱۷	۱	۲
فارس.....	۸۲	۱۳۵	۶۸	۳۹	۲۱
قزوین.....	۷۲	۱۱۰	۶۲	۱۹	۱۴
قم.....	۶۴	۸۹	۳۶	۱۴	۱۱
کردستان.....	۴۳	۴۴	۱۵	۶	۵
کرمان.....	۴۰	۴۳	۱۸	۷	۴
کرمانشاه.....	۵۳	۷۷	۳۵	۸	۵
کهگیلویه وبویراحمد.....	۶۵	۱۰۹	۳۵	۱۲	۵
گلستان.....	۴۰	۷۸	۳۴	۲۸	۱۵
گیلان.....	۶۴	۱۱۵	۴۶	۲۸	۹
لرستان.....	۹۴	۹۳	۳۱	۱۰	۴
مازندران.....	۸۳	۱۴۲	۹۶	۳۶	۲۴
مرکزی.....	۷۷	۱۰۳	۵۶	۲۰	۱۳
هرمزگان.....	۸۳	۱۱۵	۵۵	۲۴	۱۰
همدان.....	۴۳	۷۸	۳۳	۱۲	۱۵
یزد.....	۶۸	۱۲۴	۷۸	۴۵	۲۳

## ۳-۴- درصد خانوارهای نمونه روستایی استفاده‌کننده از لوازم عمده زندگی بر حسب استان: ۱۳۹۴

استان	اتومبیل شخصی	موتور سیکلت	دوچرخه	چرخ خیاطی	رادیو	رادیو ضبط، ضبط و پخش صوت	تلویزیون سیاه و سفید	تلویزیون رنگی
کل کشور.....	۲۵/۱۶	۲۸/۷۹	۶/۶۸	۳۵/۶۴	۵/۳۸	۸/۶۳	۱/۱۴	۹۵/۶۵
آذربایجان شرقی.....	۲۳/۰۴	۲۷/۶۸	۱۲/۸۵	۶۹/۱۰	۱۲/۵۵	۱۱/۵۷	۱/۶۰	۹۷/۱۲
آذربایجان غربی.....	۳۳/۹۹	۱۰/۲۷	۲/۹۶	۴۹/۵۴	۷/۱۳	۲۹/۵۷	۰/۲۸	۹۸/۷۲
اردبیل.....	۲۳/۲۵	۲۳/۷۸	۹/۲۵	۵۴/۵۳	۱/۰۱	۱/۳۴	۱/۸۶	۹۶/۸۶
اصفهان.....	۲۶/۷۶	۴۰/۶۷	۲۰/۱۲	۴۸/۸۶	۸/۱۴	۱۵/۱۵	۱/۴۲	۹۵/۴۶
البرز.....	۴۰/۰۵	۱۰/۰۸	۱/۳۹	۵۳/۵۷	۰/۱۹	۱/۱۴	۱/۶۳	۹۶/۹۸
ایلام.....	۱۹/۹۲	۹/۲۲	۱/۶۹	۳/۲۵	۱/۳۰	۱/۷۲	۰/۶۵	۹۵/۸۱
بوشهر.....	۴۳/۲۴	۵۳/۱۰	۶/۱۵	۲۴/۰۰	۱۳/۱۲	۱۴/۳۹	۰/۸۰	۹۷/۵۳
تهران.....	۳۶/۴۲	۹/۱۳	۳/۲۱	۳۲/۵۴	۱۶/۰۹	۲۴/۸۸	۱/۴۰	۹۹/۱۵
چهارمحال و بختیاری.....	۲۵/۰۶	۱۸/۲۵	۶/۲۹	۴۲/۶۹	۲۲/۱۶	۱۳/۰۷	۲/۰۳	۹۶/۲۱
خراسان جنوبی.....	۲۷/۶۸	۳۶/۴۰	۵/۸۶	۴۳/۱۷	۱/۰۰	۰/۰۰	۰/۹۷	۹۶/۴۹
خراسان رضوی.....	۲۰/۹۹	۴۳/۲۱	۷/۲۴	۵۹/۱۰	۱/۴۷	۶/۲۵	۱/۸۸	۹۲/۹۲
خراسان شمالی.....	۱۹/۶۸	۴۰/۱۰	۷/۱۰	۳۹/۳۵	۶/۰۱	۷/۳۵	۱/۳۶	۹۵/۹۱
خوزستان.....	۲۳/۶۳	۳۲/۷۸	۵/۵۰	۹/۶۶	۰/۶۴	۰/۹۳	۱/۵۳	۹۳/۳۱
زنجان.....	۲۴/۰۰	۴۰/۲۹	۲/۵۹	۵۰/۶۵	۱/۵۰	۲/۲۲	۱/۷۰	۹۷/۹۱
سمنان.....	۲۶/۱۲	۳۶/۰۹	۴/۲۶	۵۹/۳۶	۰/۵۸	۶/۹۷	۱/۱۷	۹۷/۲۹
سیستان و بلوچستان.....	۸/۳۳	۱۰/۷۰	۰/۰۰	۵/۱۲	۰/۹۱	۰/۶۶	۰/۰۰	۸۶/۱۹
فارس.....	۲۵/۱۶	۴۹/۴۹	۵/۴۸	۳۵/۱۰	۷/۶۷	۵/۶۴	۱/۵۹	۹۵/۷۸
قزوین.....	۲۵/۷۰	۳۴/۴۰	۶/۲۹	۳۵/۴۹	۰/۲۰	۰/۱۵	۱/۷۰	۹۵/۵۸
قم.....	۲۰/۸۳	۳۲/۷۵	۶/۰۴	۴۹/۹۲	۲/۵۰	۲/۱۲	۱/۰۴	۹۶/۰۴
کردستان.....	۱۵/۷۴	۲۶/۰۶	۷/۵۵	۱۴/۵۴	۱/۳۱	۷/۵۹	۰/۵۱	۹۷/۸۶
کرمان.....	۳۳/۲۵	۲۴/۲۹	۰/۸۸	۶/۵۱	۳/۸۷	۷/۳۳	۰/۲۹	۹۶/۷۴
کرمانشاه.....	۲۱/۵۳	۱۶/۱۲	۱۲/۸۳	۲۳/۹۴	۱/۷۰	۷/۶۱	۱/۹۱	۹۵/۳۱
کهگیلویه و بویراحمد.....	۱۴/۹۶	۵/۷۴	۳/۵۱	۹/۷۱	۰/۴۲	۱/۸۰	۰/۰۰	۹۵/۳۴
گلستان.....	۲۳/۶۶	۲۹/۵۸	۵/۱۹	۳۶/۸۶	۱/۵۷	۴/۴۳	۰/۵۶	۹۵/۹۶
گیلان.....	۲۰/۸۰	۲۵/۷۷	۹/۲۴	۳۵/۰۵	۳/۰۴	۴/۳۲	۲/۵۹	۹۵/۴۵
لرستان.....	۱۰/۹۸	۱۲/۷۰	۲/۴۶	۱۸/۷۰	۱۳/۴۳	۱۰/۳۲	۱/۲۲	۹۵/۶۹
مازندران.....	۳۰/۵۹	۲۲/۴۰	۱۵/۹۴	۳۹/۲۶	۹/۲۲	۲۰/۱۰	۰/۸۶	۹۸/۶۷
مرکزی.....	۲۵/۲۷	۳۱/۸۰	۴/۳۴	۵۶/۸۷	۵/۰۰	۹/۰۶	۰/۸۹	۹۶/۹۲
هرمزگان.....	۳۰/۹۲	۴۶/۸۸	۱/۱۳	۲۴/۶۱	۰/۴۸	۰/۴۵	۰/۳۷	۹۳/۷۶
همدان.....	۲۵/۹۴	۳۷/۶۲	۵/۹۸	۴۴/۷۸	۶/۱۳	۰/۸۲	۰/۴۲	۹۶/۵۴
یزد.....	۴۹/۸۶	۶۲/۱۱	۷/۷۵	۵۴/۵۷	۰/۶۲	۱/۰۹	۰/۸۱	۹۶/۲۱



## ۳-۴- درصد خانوارهای نمونه روستایی استفاده‌کننده از لوازم عمده زندگی بر حسب استان: ۱۳۹۴ (دنباله)

انواع ویدیو، VCD و DVD	ماشین لباسشویی	جارو برقی	اجاق گاز	یخچال فریزر	یخچال	فریزر	استان
۳۱/۹۸	۵۰/۸۴	۶۲/۸۰	۹۷/۳۳	۴۰/۵۱	۶۱/۳۹	۱۳/۷۳	کل کشور.....
۵۴/۹۷	۵۳/۷۷	۷۲/۵۱	۹۵/۷۶	۳۱/۲۲	۶۹/۵۶	۱۷/۳۳	آذربایجان شرقی.....
۵۳/۸۳	۶۱/۳۶	۸۷/۰۲	۹۹/۵۶	۵۲/۷۵	۶۵/۱۱	۱۰/۰۵	آذربایجان غربی.....
۵۷/۳۳	۳۳/۴۸	۷۳/۱۷	۹۶/۳۷	۳۸/۱۳	۶۵/۸۳	۲/۱۳	اردبیل.....
۱۹/۶۳	۷۱/۲۵	۸۰/۱۱	۹۷/۸۰	۴۷/۱۸	۵۳/۳۷	۱۷/۴۶	اصفهان.....
۶۰/۶۴	۷۹/۱۴	۸۷/۸۶	۹۸/۷۶	۶۹/۱۸	۳۱/۲۰	۱۰/۹۰	البرز.....
۲۰/۴۲	۳۴/۶۲	۶۵/۰۵	۹۷/۷۳	۲۱/۱۵	۷۸/۷۷	۱۵/۵۵	ایلام.....
۲۵/۰۲	۶۲/۳۰	۵۸/۹۵	۹۹/۲۴	۲۹/۳۱	۷۱/۶۸	۴۸/۰۳	بوشهر.....
۶۷/۶۱	۸۶/۴۰	۹۴/۶۲	۹۹/۶۵	۵۷/۹۸	۴۱/۸۴	۲۳/۵۱	تهران.....
۲۸/۱۵	۴۹/۰۳	۵۹/۵۳	۹۸/۹۶	۲۲/۰۶	۷۹/۵۸	۱۵/۹۲	چهارمحال و بختیاری.....
۱۹/۱۳	۴۷/۵۰	۴۸/۸۲	۹۹/۶۶	۷۴/۰۴	۲۶/۰۴	۳/۶۶	خراسان جنوبی.....
۲۶/۵۶	۶۶/۷۹	۶۰/۰۲	۹۷/۹۱	۳۰/۰۴	۷۰/۱۸	۸/۲۳	خراسان رضوی.....
۴۱/۳۳	۴۱/۶۶	۴۳/۵۹	۹۷/۸۶	۱۳/۷۰	۸۴/۷۹	۱/۵۳	خراسان شمالی.....
۸/۵۷	۴۵/۷۹	۵۶/۱۹	۹۷/۷۳	۲۲/۳۶	۷۸/۸۹	۲۰/۱۴	خوزستان.....
۵۷/۴۵	۴۳/۴۹	۶۷/۳۸	۹۷/۳۲	۳۱/۲۵	۸۰/۰۰	۲/۰۱	زنجان.....
۲۶/۶۶	۶۷/۹۷	۷۲/۵۴	۹۹/۴۵	۲۸/۶۶	۷۱/۷۱	۲۰/۹۸	سمنان.....
۱/۹۶	۱۶/۳۴	۶/۴۱	۹۷/۶۹	۸/۳۷	۹۰/۸۶	۰/۲۴	سیستان و بلوچستان.....
۱۳/۷۰	۶۵/۳۴	۶۲/۴۷	۹۵/۷۹	۴۷/۸۵	۵۲/۵۸	۴/۸۱	فارس.....
۳۳/۷۸	۵۹/۱۱	۷۴/۱۶	۹۷/۶۴	۴۱/۳۲	۶۰/۴۱	۲۱/۳۸	قزوین.....
۴۲/۷۱	۷۳/۵۰	۷۷/۳۷	۹۸/۹۶	۵۲/۲۹	۴۸/۳۳	۱۰/۰۰	قم.....
۶۵/۷۳	۲۸/۷۱	۷۲/۴۸	۹۸/۲۴	۴۳/۹۲	۵۷/۴۲	۵/۷۸	کردستان.....
۴/۲۱	۲۳/۱۷	۲۴/۳۴	۹۸/۴۴	۵۳/۲۵	۴۶/۱۳	۱۴/۴۷	کرمان.....
۴۸/۴۹	۲۷/۳۱	۶۸/۷۷	۹۲/۵۵	۴۱/۴۸	۶۲/۵۱	۱۱/۴۷	کرمانشاه.....
۴۰/۷۶	۴۲/۱۲	۵۳/۹۱	۹۹/۶۶	۳۱/۶۸	۶۹/۲۵	۵/۴۸	کهگیلویه و بویراحمد.....
۳۱/۸۵	۴۲/۲۴	۶۱/۱۵	۹۹/۰۵	۳۸/۷۷	۶۱/۵۵	۸/۷۹	گلستان.....
۴۶/۹۱	۴۲/۰۸	۷۳/۸۳	۹۴/۹۶	۴۳/۱۴	۶۰/۷۷	۱۹/۴۳	گیلان.....
۱۵/۹۳	۳۷/۲۷	۶۵/۳۶	۹۷/۳۸	۶۷/۵۱	۳۰/۸۵	۲/۳۷	لرستان.....
۴۷/۳۷	۶۶/۸۵	۸۳/۶۱	۹۸/۶۱	۴۶/۷۱	۵۵/۰۲	۳۶/۸۵	مازندران.....
۳۱/۰۶	۶۹/۰۵	۸۲/۷۸	۹۸/۴۶	۴۴/۹۹	۵۷/۳۷	۲۵/۸۹	مرکزی.....
۷/۵۰	۴۵/۱۴	۳۷/۷۳	۸۹/۹۵	۵۱/۰۸	۴۵/۴۷	۳/۴۰	هرمزگان.....
۳۹/۳۵	۴۶/۱۸	۷۳/۰۳	۹۵/۳۵	۴۴/۴۲	۵۹/۷۶	۹/۹۰	همدان.....
۶/۴۱	۷۷/۸۸	۷۴/۲۶	۹۹/۳۴	۳۱/۹۷	۷۳/۵۶	۳۳/۱۲	یزد.....



## ۳-۴- درصد خانوارهای نمونه روستایی استفاده‌کننده از لوازم عمده زندگی بر حسب استان: ۱۳۹۴ (دنباله)

استان	رایانه	تلفن همراه	پنکه	کولر آبی متحرک	کولر گازی متحرک	ماشین ظرفشویی	مایکروویو و فرهای هالوژن دار
کل کشور.....	۱۲/۳۵	۱۷/۹۵	۵۲/۸۳	۵/۲۱	۵/۱۰	۰/۲۳	۱/۴۹
آذربایجان شرقی.....	۱۷/۰۰	۹۰/۳۴	۳۳/۸۶	۱۰/۵۴	۰/۱۰	۰/۸۲	۳/۳۱
آذربایجان غربی.....	۷/۹۸	۸۸/۹۵	۴۱/۶۹	۴/۸۸	۰/۱۱	۰/۰۰	۳/۷۰
اردبیل.....	۹/۶۲	۸۷/۰۸	۱۹/۲۲	۴/۱۱	۰/۰۰	۰/۰۰	۰/۰۰
اصفهان.....	۲۳/۶۷	۸۳/۶۹	۶۷/۵۱	۱/۸۹	۰/۰۰	۰/۶۸	۱/۰۷
البرز.....	۱۷/۷۳	۹۳/۷۵	۲/۲۹	۴/۳۹	۰/۰۰	۰/۰۰	۰/۱۹
ایلام.....	۸/۵۱	۹۴/۱۳	۱۴/۷۳	۷/۴۵	۰/۵۵	۰/۲۱	۰/۶۴
بوشهر.....	۲۳/۶۰	۹۳/۸۲	۹۱/۲۹	۰/۹۱	۳۵/۵۷	۰/۲۸	۱/۷۷
تهران.....	۱۴/۹۶	۹۶/۴۶	۴۰/۵۶	۰/۰۰	۰/۰۰	۰/۰۰	۱/۱۰
چهارمحال و بختیاری.....	۱۶/۸۷	۹۱/۱۴	۵۲/۱۶	۱۰/۲۳	۱/۰۲	۰/۰۰	۳/۵۲
خراسان جنوبی.....	۴/۷۶	۶۸/۵۷	۵۴/۹۵	۰/۰۹	۰/۰۰	۰/۰۹	۰/۰۰
خراسان رضوی.....	۵/۹۶	۸۱/۷۰	۵۷/۰۶	۱۶/۴۷	۰/۳۶	۰/۰۸	۱/۰۹
خراسان شمالی.....	۸/۴۷	۸۲/۵۰	۳۸/۶۱	۱۱/۴۵	۰/۰۰	۰/۰۰	۰/۵۳
خوزستان.....	۷/۳۷	۹۴/۰۷	۸۵/۴۶	۰/۱۶	۰/۴۱	۰/۰۰	۰/۱۱
زنجان.....	۱۰/۲۱	۸۴/۸۶	۲۸/۷۴	۱۷/۹۸	۰/۳۳	۰/۴۲	۰/۸۸
سمنان.....	۱۷/۱۲	۸۳/۹۷	۶۲/۰۱	۰/۹۶	۰/۰۰	۰/۰۰	۰/۲۷
سیستان و بلوچستان.....	۰/۱۲	۷۵/۰۴	۷۱/۰۷	۰/۰۰	۰/۰۰	۰/۰۰	۰/۰۰
فارس.....	۱۵/۲۴	۸۷/۴۱	۴۴/۲۱	۱۱/۵۷	۱/۳۷	۰/۵۳	۱/۵۹
قزوین.....	۱۳/۰۳	۸۴/۵۳	۶/۹۵	۴/۳۸	۰/۰۰	۰/۱۹	۰/۷۳
قم.....	۱۱/۲۵	۸۱/۴۶	۵۷/۸۳	۰/۰۰	۰/۰۰	۰/۰۰	۰/۰۰
کردستان.....	۸/۸۹	۸۷/۸۷	۱۹/۴۵	۲۴/۲۵	۰/۱۷	۰/۰۰	۰/۲۴
کرمان.....	۵/۰۰	۹۰/۳۶	۱۹/۸۶	۰/۶۱	۲۴/۲۶	۰/۰۰	۰/۱۹
کرمانشاه.....	۱۱/۱۶	۸۹/۷۶	۱۴/۲۴	۹/۴۴	۰/۰۰	۰/۰۰	۰/۱۱
کهگیلویه و بویراحمد.....	۱۲/۱۹	۹۳/۳۸	۱۵/۹۲	۰/۳۹	۰/۰۰	۰/۰۰	۰/۰۰
گلستان.....	۱۴/۶۰	۸۹/۲۵	۹۵/۲۶	۰/۶۸	۰/۰۰	۰/۱۲	۰/۰۹
گیلان.....	۱۶/۷۷	۸۷/۷۸	۸۰/۰۶	۰/۰۰	۰/۰۰	۰/۰۰	۱/۲۶
لرستان.....	۶/۸۶	۹۱/۱۲	۱۰/۶۸	۵/۹۶	۰/۰۰	۰/۰۰	۰/۰۰
مازندران.....	۲۷/۸۹	۹۴/۳۸	۸۸/۱۱	۰/۰۰	۹/۷۰	۱/۰۵	۳/۳۴
مرکزی.....	۱۲/۴۶	۸۷/۸۸	۴۳/۱۰	۱/۴۰	۰/۰۰	۰/۰۶	۰/۹۸
هرمزگان.....	۱۱/۸۱	۹۱/۶۰	۸۹/۶۷	۱/۲۵	۵۹/۸۶	۰/۴۹	۹/۶۴
همدان.....	۹/۱۳	۸۳/۸۴	۴۷/۳۳	۳/۵۱	۰/۱۳	۰/۰۰	۰/۱۹
یزد.....	۲۴/۴۹	۸۶/۱۴	۹۳/۲۲	۰/۷۳	۰/۰۰	۰/۲۰	۱/۰۹

## ۴-۴- درصد خانوارهای نمونه روستایی استفاده‌کننده از تسهیلات عمده مسکن بر حسب استان: ۱۳۹۴

استان	آب لوله‌کشی	برق	گاز لوله‌کشی	حمام	کولر آبی ثابت	تلفن
کل کشور.....	۹۴/۹۴	۹۹/۹۲	۵۷/۹۰	۹۰/۹۶	۳۰/۴۶	۵۲/۲۸
آذربایجان شرقی.....	۹۶/۳۱	۱۰۰/۰۰	۷۸/۹۵	۹۰/۸۵	۱۳/۱۲	۸۲/۱۷
آذربایجان غربی.....	۱۰۰/۰۰	۱۰۰/۰۰	۳۷/۲۲	۹۸/۶۴	۴/۵۷	۳۷/۷۵
اردبیل.....	۹۳/۸۱	۱۰۰/۰۰	۶۱/۶۷	۸۶/۴۳	۱/۰۵	۶۹/۶۵
اصفهان.....	۹۹/۷۹	۱۰۰/۰۰	۹۵/۶۶	۹۶/۴۹	۵۳/۸۱	۸۲/۴۴
البرز.....	۱۰۰/۰۰	۱۰۰/۰۰	۸۱/۴۸	۹۹/۶۲	۶۹/۳۹	۷۵/۴۱
ایلام.....	۹۹/۰۱	۱۰۰/۰۰	۴۴/۷۸	۹۵/۵۱	۷۷/۶۷	۱۶/۶۶
بوشهر.....	۱۰۰/۰۰	۱۰۰/۰۰	۲۳/۸۶	۹۸/۶۲	۰/۷۸	۶۱/۱۹
تهران.....	۱۰۰/۰۰	۱۰۰/۰۰	۹۵/۱۲	۹۹/۶۵	۹۲/۲۰	۶۴/۰۲
چهارمحال و بختیاری.....	۹۸/۶۵	۱۰۰/۰۰	۷۸/۹۴	۹۱/۴۷	۱۲/۰۹	۵۷/۹۰
خراسان جنوبی.....	۹۱/۶۳	۹۹/۸۶	۲۱/۶۵	۷۴/۷۶	۳۴/۰۵	۷۵/۰۸
خراسان رضوی.....	۹۹/۴۸	۱۰۰/۰۰	۶۲/۱۳	۹۱/۳۳	۳۹/۰۷	۵۶/۶۱
خراسان شمالی.....	۹۷/۸۲	۱۰۰/۰۰	۶۷/۵۱	۷۵/۸۶	۷/۰۸	۷۰/۵۴
خوزستان.....	۹۹/۱۷	۹۹/۵۳	۵۷/۴۲	۹۶/۵۳	۵/۶۰	۶/۴۲
زنجان.....	۸۹/۷۲	۱۰۰/۰۰	۴۴/۲۸	۹۸/۲۷	۱۱/۹۴	۶۷/۴۰
سمنان.....	۱۰۰/۰۰	۱۰۰/۰۰	۷۰/۳۴	۹۲/۱۵	۵۰/۷۳	۶۷/۴۹
سیستان و بلوچستان.....	۸۲/۸۰	۹۹/۵۵	۰/۰۰	۷۵/۹۷	۴۹/۲۰	۱/۳۰
فارس.....	۹۷/۲۰	۱۰۰/۰۰	۳۸/۷۲	۹۶/۱۴	۷۸/۲۷	۵۱/۴۵
قزوین.....	۹۹/۶۰	۱۰۰/۰۰	۷۲/۷۳	۹۴/۴۹	۳۹/۱۵	۵۲/۰۸
قم.....	۱۰۰/۰۰	۱۰۰/۰۰	۸۲/۹۲	۹۶/۸۷	۷۱/۲۵	۷۷/۷۱
کردستان.....	۹۶/۵۳	۱۰۰/۰۰	۶۷/۸۶	۹۷/۹۹	۵/۱۱	۷۴/۶۷
کرمان.....	۹۰/۹۱	۹۹/۸۶	۲۴/۷۸	۶۹/۱۸	۴۵/۲۳	۲۵/۷۴
کرمانشاه.....	۹۶/۸۳	۱۰۰/۰۰	۳۶/۶۸	۸۸/۸۶	۵۹/۸۴	۵۲/۲۵
کهگیلویه و بویراحمد.....	۹۹/۴۵	۱۰۰/۰۰	۵۹/۹۵	۸۵/۶۹	۶۳/۶۰	۹/۳۶
گلستان.....	۹۶/۷۸	۱۰۰/۰۰	۸۶/۵۳	۸۵/۸۰	۰/۱۲	۴۷/۹۵
گیلان.....	۶۸/۲۴	۱۰۰/۰۰	۶۹/۰۶	۹۳/۷۳	۰/۰۰	۷۵/۵۳
لرستان.....	۹۵/۱۸	۹۹/۵۴	۴۳/۵۸	۸۵/۰۰	۵۱/۹۶	۱۵/۵۳
مازندران.....	۹۷/۳۴	۱۰۰/۰۰	۹۲/۱۱	۹۶/۶۴	۰/۰۰	۸۴/۲۷
مرکزی.....	۹۹/۸۹	۱۰۰/۰۰	۹۴/۶۸	۹۷/۳۴	۳۹/۷۰	۸۲/۵۰
هرمزگان.....	۹۲/۱۳	۹۹/۷۵	۰/۰۰	۹۷/۳۳	۰/۶۲	۲۲/۹۳
همدان.....	۹۸/۸۱	۱۰۰/۰۰	۹۴/۸۶	۹۶/۳۷	۲۵/۸۲	۶۷/۱۲
یزد.....	۹۹/۰۷	۱۰۰/۰۰	۵۴/۹۱	۹۸/۲۹	۷۵/۹۷	۸۷/۰۰



## ۴-۴- درصد خانوارهای نمونه روستایی استفاده‌کننده از تسهیلات عمده مسکن بر حسب استان: ۱۳۹۴ (دنباله)

شبکه عمومی فاضلاب	کولر گازی ثابت	پکیج	اینترنت	برودت مرکزی	آشپزخانه	حرارت مرکزی (شوفاز)	استان
۰/۸۱	۱۸/۱۲	۰/۰۵	۱/۶۴	۰/۰۳	۹۰/۵۲	۰/۰۶	کل کشور.....
۰/۷۹	۰/۹۳	۰/۱۷	۱۰/۸۲	۰/۰۰	۹۰/۷۳	۰/۰۰	آذربایجان شرقی.....
۱/۰۶	۰/۲۸	۰/۰۰	۴/۹۶	۰/۰۰	۹۷/۸۵	۰/۰۰	آذربایجان غربی.....
۰/۱۶	۷/۶۸	۰/۰۰	۵/۹۵	۰/۰۰	۸۵/۵۷	۰/۰۰	اردبیل.....
۱/۱۲	۰/۰۰	۰/۴۳	۱۳/۲۸	۰/۰۰	۹۴/۸۸	۰/۰۰	اصفهان.....
۰/۰۰	۰/۰۰	۰/۵۹	۷/۴۳	۰/۰۰	۹۹/۶۲	۱/۷۵	البرز.....
۰/۰۰	۱۱/۶۶	۰/۰۰	۲/۹۱	۰/۲۱	۹۵/۵۰	۰/۰۰	ایلام.....
۰/۱۷	۹۴/۴۵	۰/۰۰	۲۲/۰۸	۰/۰۰	۹۷/۹۰	۰/۰۰	بوشهر.....
۰/۰۰	۰/۱۹	۰/۱۹	۹/۰۱	۰/۰۰	۱۰۰/۰۰	۰/۱۹	تهران.....
۰/۱۲	۰/۷۸	۰/۰۰	۱۱/۱۸	۰/۰۰	۸۵/۲۲	۰/۰۰	چهارمحال و بختیاری.....
۰/۰۰	۰/۰۰	۰/۰۰	۲/۹۹	۰/۰۰	۸۷/۸۱	۰/۰۰	خراسان جنوبی.....
۰/۰۰	۰/۰۰	۰/۰۰	۲/۶۶	۰/۰۰	۹۵/۵۱	۰/۰۰	خراسان رضوی.....
۰/۰۰	۰/۰۰	۰/۰۰	۱/۴۴	۰/۰۰	۷۴/۹۷	۰/۰۰	خراسان شمالی.....
۲/۴۱	۹۱/۵۷	۰/۰۰	۱۲/۴۸	۰/۰۰	۹۴/۹۴	۰/۰۰	خوزستان.....
۰/۰۰	۰/۵۹	۰/۰۰	۵/۶۸	۰/۰۰	۹۲/۹۳	۰/۰۰	زنجان.....
۰/۰۰	۰/۰۰	۰/۱۳	۴/۱۳	۰/۰۰	۹۸/۴۷	۰/۰۰	سمنان.....
۰/۰۰	۴۴/۹۳	۰/۰۰	۰/۵۵	۰/۰۰	۵۳/۳۳	۰/۰۰	سیستان و بلوچستان.....
۰/۰۰	۹/۲۸	۰/۰۶	۲۰/۱۹	۰/۰۰	۹۵/۲۶	۰/۰۰	فارس.....
۰/۸۰	۱/۰۹	۰/۰۰	۷/۱۵	۰/۰۰	۹۲/۳۶	۰/۰۰	قزوین.....
۰/۸۳	۲/۹۲	۰/۰۰	۸/۱۲	۰/۰۰	۹۷/۵۰	۰/۰۰	قم.....
۲/۳۸	۰/۰۰	۰/۰۰	۳/۲۰	۰/۰۰	۹۵/۷۱	۰/۰۰	کردستان.....
۰/۰۰	۹/۲۲	۰/۰۰	۱/۷۲	۰/۰۰	۸۲/۹۸	۰/۰۰	کرمان.....
۱۰/۴۲	۰/۵۵	۰/۰۰	۳/۶۵	۰/۰۰	۸۸/۰۶	۰/۰۰	کرمانشاه.....
۰/۰۰	۷/۶۹	۰/۰۰	۱۱/۸۸	۰/۰۰	۷۴/۶۹	۰/۰۰	کهگیلویه و بویراحمد.....
۰/۱۸	۵۲/۰۲	۰/۰۰	۱/۹۱	۰/۰۰	۸۹/۳۵	۰/۰۰	گلستان.....
۰/۸۰	۲۱/۸۰	۰/۰۰	۱۱/۹۵	۰/۰۰	۹۱/۹۴	۰/۰۰	گیلان.....
۰/۷۴	۰/۴۶	۰/۰۰	۹/۱۵	۱/۰۲	۸۶/۴۲	۰/۸۹	لرستان.....
۰/۰۰	۴۰/۳۷	۰/۰۰	۱۸/۸۶	۰/۰۰	۹۶/۵۰	۰/۰۰	مازندران.....
۰/۱۸	۰/۲۰	۰/۱۲	۵/۱۶	۰/۰۰	۹۵/۳۸	۰/۰۰	مرکزی.....
۰/۰۰	۴۲/۲۶	۰/۰۰	۱۶/۶۸	۰/۰۰	۹۷/۲۵	۰/۰۰	هرمزگان.....
۳/۶۷	۰/۰۰	۰/۰۰	۳/۹۷	۰/۰۰	۹۶/۳۶	۰/۰۰	همدان.....
۰/۰۰	۰/۱۰	۰/۳۰	۱۱/۰۸	۰/۲۰	۹۸/۲۵	۱/۰۴	یزد.....



۴-۵- متوسط هزینه‌های خوراکی و غیر خوراکی سالانه یک خانوار روستایی بر حسب گروه‌های هزینه سالانه و استان: ۱۳۹۴

(هزار ریال)

استان	ضریب تغییرات (CV) <sup>(۱)</sup>	کل	۴۵۰۰۰ هزار ریال و کمتر	۴۵۰۰۰ تا ۷۵۰۰۰ هزار ریال	۷۵۰۰۰ تا ۹۰۰۰۰ هزار ریال	۹۰۰۰۰ تا ۱۲۰۰۰۰ هزار ریال
کل کشور	۰/۰۰۱۰	۱۴۶۹۸۳	۲۹۵۴۳	۶۰۶۰۴	۸۲۳۶۱	۱۰۵۰۴۲
آذربایجان شرقی	۰/۰۴۱۲	۱۷۰۰۱۵	۲۹۴۵۳	۶۲۸۶۵	۸۱۳۲۵	۱۰۵۰۴۱
آذربایجان غربی	۰/۰۲۷۴	۱۵۸۳۲۶	۲۶۷۹۴	۶۲۵۲۷	۸۱۴۸۲	۱۰۳۸۰۷
اردبیل	۰/۰۳۵۹	۱۵۳۰۵۹	۲۸۰۱۶	۶۱۰۲۷	۸۱۸۵۹	۱۰۷۵۵۹
اصفهان	۰/۰۴۹۶	۱۷۷۹۲۶	۲۸۵۱۵	۵۸۸۰۳	۸۳۷۹۸	۱۰۵۶۷۶
البرز	۰/۰۴۴۵	۲۰۲۰۸۰	۲۹۹۵۴	۶۴۱۶۴	۸۱۸۹۴	۱۰۵۹۱۵
ایلام	۰/۰۲۹۳	۱۰۹۲۲۴	۳۳۱۳۹	۶۱۱۳۱	۸۲۳۷۹	۱۰۵۸۴۲
بوشهر	۰/۰۳۷۴	۱۶۹۸۲۶	۳۳۹۴۵	۶۰۹۹۷	۸۲۰۲۶	۱۰۵۸۳۸
تهران	۰/۰۴۱۵	۱۷۷۹۷۸	۳۰۹۳۰	۶۰۶۹۴	۸۳۸۲۷	۱۰۷۰۸۹
چهارمحال و بختیاری	۰/۰۴۳۱	۲۱۱۷۵۹	۳۶۸۵۸	۵۸۸۹۵	۸۲۹۴۰	۱۰۷۲۶۸
خراسان جنوبی	۰/۰۳۱۸	۱۰۲۹۷۸	۳۳۲۹۳	۵۸۸۰۴	۸۲۳۲۳	۱۰۴۰۹۷
خراسان رضوی	۰/۰۳۳۱	۱۴۲۰۹۹	۳۱۰۱۰	۵۹۳۸۷	۸۲۰۱۱	۱۰۵۰۸۵
خراسان شمالی	۰/۰۳۸۴	۱۲۹۶۴۶	۳۰۱۸۱	۶۰۷۵۵	۸۲۶۵۰	۱۰۴۱۵۵
خوزستان	۰/۰۲۵۸	۱۶۵۸۵۰	۳۳۴۱۷	۶۱۷۷۱	۸۳۱۰۴	۱۰۶۰۷۴
زنجان	۰/۰۳۱۹	۱۳۷۰۹۸	۲۷۷۷۷	۶۲۵۴۶	۸۱۳۷۳	۱۰۴۹۲۵
سمنان	۰/۰۳۷۳	۱۲۰۰۳۶	۳۳۸۴۹	۶۰۰۵۴	۸۳۳۵۴	۱۰۴۶۳۰
سیستان و بلوچستان	۰/۰۲۸۵	۸۳۸۹۴	۲۸۴۳۰	۵۹۵۸۴	۸۲۵۳۵	۱۰۳۷۹۹
فارس	۰/۰۴۲۷	۱۵۵۸۵۴	۲۲۲۳۰	۶۳۳۰۳	۸۲۶۹۷	۱۰۴۴۱۳
قزوین	۰/۰۳۷۵	۱۵۶۷۴۴	۲۹۷۹۱	۵۸۵۷۰	۸۳۵۸۸	۱۰۵۶۰۷
قم	۰/۰۳۳۲	۱۳۰۹۵۵	۳۲۳۵۴	۶۰۰۰۹	۸۳۲۴۵	۱۰۳۷۶۹
کردستان	۰/۰۲۴۶	۱۴۵۵۳۳	۲۹۳۷۰	۶۲۳۸۶	۸۲۵۴۴	۱۰۵۰۴۸
کرمان	۰/۰۳۸۱	۷۶۰۹۶	۳۲۴۹۵	۵۸۹۳۷	۸۱۶۳۳	۱۰۴۶۰۵
کرمانشاه	۰/۰۳۰۳	۱۵۸۴۰۴	۲۹۴۵۲	۶۰۷۳۶	۸۲۹۷۰	۱۰۵۱۰۰
کهگیلویه و بویراحمد	۰/۰۴۴۵	۱۶۰۱۳۰	۲۹۳۳۴	۶۰۴۱۸	۸۲۹۳۹	۱۰۵۴۶۹
گلستان	۰/۰۴۱۷	۱۲۱۴۲۴	۳۰۱۸۷	۶۱۰۸۹	۸۲۴۳۰	۱۰۴۰۲۳
گیلان	۰/۰۳۲۸	۱۶۱۸۳۱	۳۰۸۴۸	۵۹۹۸۹	۸۲۷۱۸	۱۰۳۹۷۶
لرستان	۰/۰۳۲۹	۱۲۰۷۵۸	۳۰۴۳۳	۶۴۹۱۸	۸۲۷۳۴	۱۰۴۱۸۲
مازندران	۰/۰۳۶۴	۱۹۲۳۲۰	۱۹۸۴۶	۶۰۵۰۹	۸۱۸۷۷	۱۰۶۱۷۰
مرکزی	۰/۰۳۵۲	۱۵۰۰۷۵	۳۰۱۸۳	۶۱۱۲۶	۸۲۹۹۲	۱۰۶۴۱۴
هرمزگان	۰/۰۲۹۶	۱۳۶۶۲۹	۲۸۳۴۴	۶۰۶۱۳	۸۱۵۴۵	۱۰۴۵۷۱
همدان	۰/۰۴۲۳	۱۳۰۸۵۸	۲۹۷۵۴	۶۱۷۴۴	۸۲۰۲۸	۱۰۴۸۰۱
یزد	۰/۰۳۵۵	۱۸۳۸۰۰	۱۹۰۵۹	۶۰۹۷۹	۸۱۱۰۱	۱۰۶۴۸۸



۴-۵- متوسط هزینه‌های خوراکی و غیر خوراکی سالانه یک خانوار روستایی بر حسب گروه‌های هزینه سالانه و استان: ۱۳۹۴

(دنباله) (هزار ریال)

استان	تا ۱۲۰۰۰۰	تا ۱۶۵۰۰۰	تا ۱۹۵۰۰۰	تا ۲۷۰۰۰۰	تا ۳۶۰۰۰۰	تا ۴۸۰۰۰۰
ریال ۱۶۵۰۰۰ هزار ریال	ریال ۱۹۵۰۰۰ هزار ریال	ریال ۲۷۰۰۰۰ هزار ریال	ریال ۳۶۰۰۰۰ هزار ریال	ریال ۴۸۰۰۰۰ هزار ریال	ریال و بیش تر	ریال و بیش تر
کل کشور	۱۴۱۳۸۵	۱۷۹۰۹۴	۲۲۶۸۵۶	۳۰۹۵۱۷	۴۰۷۶۱۲	۶۶۲۸۲۰
آذربایجان شرقی	۱۴۱۴۳۶	۱۸۰۲۵۴	۲۲۷۲۰۴	۳۱۱۶۷۰	۳۹۹۴۹۱	۷۵۵۸۹۹
آذربایجان غربی	۱۴۲۵۹۳	۱۸۰۰۷۸	۲۲۷۸۰۹	۳۰۷۹۶۸	۴۰۵۲۹۷	۶۰۰۷۴۸
اردبیل	۱۴۰۳۴۵	۱۷۷۱۶۴	۲۲۸۲۹۱	۳۰۷۹۵۰	۴۱۸۴۶۷	۵۴۵۰۱۲
اصفهان	۱۴۲۹۸۲	۱۷۹۹۸۹	۲۲۹۹۹۲	۳۰۸۶۶۹	۴۱۴۶۱۰	۶۷۷۹۵۷
البرز	۱۴۳۴۴۵	۱۷۸۹۷۲	۲۲۵۵۷۵	۳۱۰۹۸۵	۳۹۶۹۳۸	۹۹۰۴۹۵
ایلام	۱۳۷۴۸۷	۱۷۶۱۷۹	۲۲۰۳۶۹	۳۰۰۶۱۳	۴۰۵۱۷۵	۵۰۴۳۷۶
بوشهر	۱۴۲۵۶۱	۱۸۱۵۵۷	۲۲۲۴۹۱	۳۱۱۹۲۲	۴۰۶۵۹۵	۶۲۱۸۲۴
تهران	۱۴۰۴۵۰	۱۷۸۳۴۷	۲۲۶۶۳۴	۳۱۳۲۹۰	۳۹۷۸۹۲	۶۶۷۶۶۷
چهارمحال و بختیاری	۱۴۰۹۵۸	۱۷۸۳۳۹	۲۲۷۷۹۱	۳۱۰۳۲۹	۴۱۴۳۸۰	۷۰۰۱۰۹
خراسان جنوبی	۱۴۰۵۸۹	۱۷۹۱۹۳	۲۱۴۷۳۴	۳۰۸۵۶۰	۴۲۱۳۱۶	۵۷۹۰۰۹
خراسان رضوی	۱۴۲۳۱۸	۱۷۹۱۴۲	۲۳۱۳۵۷	۳۰۳۶۵۰	۴۱۸۲۶۵	۶۸۹۳۵۳
خراسان شمالی	۱۴۲۳۹۱	۱۷۹۵۴۸	۲۲۰۸۶۶	۳۰۳۸۹۳	۴۳۲۵۸۲	۵۹۶۵۲۶
خوزستان	۱۳۸۹۹۶	۱۸۰۱۹۲	۲۲۶۱۶۸	۳۰۹۳۴۶	۴۰۴۰۵۹	۶۵۷۹۷۸
زنجان	۱۳۹۵۸۷	۱۷۸۸۸۹	۲۲۲۳۹۰	۳۱۱۷۸۹	۳۹۳۷۱۴	۵۵۲۳۶۳
سمنان	۱۴۰۹۰۸	۱۷۹۴۷۹	۲۳۴۲۱۹	۲۹۲۵۸۶	۴۳۴۰۷۴	.
سیستان و بلوچستان	۱۳۹۴۰۹	۱۷۹۶۲۸	۲۲۷۴۸۳	۲۹۵۳۵۰	۳۹۲۲۹۰	.
فارس	۱۴۲۲۴۳	۱۷۸۷۲۷	۲۲۳۸۰۰	۳۱۲۵۴۱	۴۰۵۴۱۰	۸۱۰۵۹۵
قزوین	۱۴۱۲۷۲	۱۷۹۳۵۱	۲۲۹۳۳۲	۳۰۴۵۱۰	۴۰۵۵۴۶	۶۱۱۰۱۴
قم	۱۴۰۵۴۷	۱۷۸۵۶۵	۲۲۵۶۳۷	۲۹۶۹۵۵	۳۹۲۰۲۸	۵۷۳۴۶۶
کردستان	۱۴۰۴۸۷	۱۷۷۸۱۵	۲۲۴۸۲۶	۳۰۸۷۴۰	۳۹۵۵۸۸	۵۶۶۱۱۱
کرمان	۱۴۰۱۹۹	۱۷۸۶۸۳	۲۲۲۰۴۲	۳۱۷۵۳۹	۴۲۸۹۴۹	۵۳۷۴۸۵
کرمانشاه	۱۴۱۲۳۳	۱۷۸۵۳۷	۲۲۷۸۷۵	۳۰۳۹۳۲	۴۰۲۴۵۳	۵۷۷۱۵۶
کهگیلویه و بویراحمد	۱۴۱۸۰۹	۱۷۸۴۹۰	۲۲۴۹۴۳	۳۱۲۲۵۰	۴۱۱۸۰۱	۵۵۰۴۰۶
گلستان	۱۴۲۷۷۶	۱۷۶۷۶۰	۲۲۴۳۵۴	۳۱۳۸۷۷	۳۹۵۸۶۸	۵۸۱۱۳۷
گیلان	۱۴۳۰۸۸	۱۷۷۸۹۹	۲۲۸۷۰۱	۳۱۳۵۷۵	۳۹۹۸۲۴	۶۷۳۳۱۹
لرستان	۱۳۹۶۷۳	۱۷۷۳۹۴	۲۲۲۳۲۲	۲۹۹۰۲۲	۴۴۷۱۵۷	.
مازندران	۱۴۲۱۵۳	۱۷۹۷۶۷	۲۲۸۷۴۴	۳۱۲۳۳۰	۴۱۲۹۴۶	۵۷۱۷۶۵
مرکزی	۱۴۰۷۵۷	۱۷۹۴۷۷	۲۲۸۹۴۶	۳۱۰۵۳۰	۴۱۶۳۳۸	۶۷۵۸۲۷
هرمزگان	۱۴۰۷۵۷	۱۷۹۱۸۷	۲۲۶۰۲۵	۳۰۳۲۹۱	۴۱۵۹۰۶	۶۵۹۵۹۶
همدان	۱۴۰۲۷۶	۱۷۷۱۴۲	۲۲۲۴۱۲	۳۰۵۰۸۶	۳۹۹۶۱۳	۷۶۲۳۹۱
یزد	۱۴۲۴۱۵	۱۸۰۹۴۱	۲۲۵۷۲۸	۳۰۹۰۰۲	۴۱۲۷۶۲	۶۳۱۹۹۹

(۱) ضریب تغییرات (CV) فقط برای ستون کل محاسبه شده است.

۴-۶- متوسط هزینه‌های غیر خوراکی سالانه یک خانوار روستایی بر حسب گروه‌های هزینه سالانه و استان: ۱۳۹۴ (هزار ریال)

استان	ضریب تغییرات (CV) <sup>(۱)</sup>	کل	۴۵۰۰۰ هزار ریال و کمتر	۴۵۰۰۰ تا ۷۵۰۰۰ هزار ریال	۷۵۰۰۰ تا ۹۰۰۰۰ هزار ریال	۹۰۰۰۰ تا ۱۲۰۰۰۰ هزار ریال
کل کشور	۰/۰۰۹۸	۱۹۲۰۵	۱۴۴۹۱	۳۰۸۳۹	۴۳۸۲۷	۵۸۲۵۸
آذربایجان شرقی	۰/۰۴۸۱	۱۰۵۹۲۲	۱۴۴۶۸	۳۱۱۵۰	۴۹۱۸۸	۶۰۰۱۰
آذربایجان غربی	۰/۰۳۴۸	۹۳۳۴۷	۱۷۱۳۶	۳۳۷۱۶	۴۱۴۳۲	۵۵۱۷۳
اردبیل	۰/۰۴۸۵	۸۳۶۵۲	۶۶۲۷	۳۰۳۹۶	۴۰۴۸۹	۴۹۷۹۸
اصفهان	۰/۰۵۶۲	۱۲۴۳۸۴	۱۷۹۴۱	۳۷۸۶۷	۵۰۷۲۰	۶۹۸۴۴
البرز	۰/۰۵۸۹	۱۴۶۱۶۷	۱۸۵۳۲	۵۰۶۱۱	۴۵۱۶۸	۷۸۳۴۷
ایلام	۰/۰۴۰۱	۶۲۷۳۶	۱۶۲۵۲	۳۰۱۱۱	۴۲۹۶۵	۵۶۶۹۲
بوشهر	۰/۰۴۵۸	۱۱۲۲۳۸	۱۴۰۲۴	۳۱۶۳۳	۴۴۱۲۳	۵۹۸۷۸
تهران	۰/۰۴۸۵	۱۳۴۶۸۲	۷۷۰۵	۳۸۲۱۱	۵۲۳۰۴	۷۳۷۹۰
چهارمحال و بختیاری	۰/۰۵۱۵	۱۳۲۰۷۷	۱۴۸۶۹	۲۹۵۶۸	۴۶۹۷۷	۵۴۵۳۹
خراسان جنوبی	۰/۰۴۱۲	۵۸۹۵۶	۱۶۷۳۷	۲۹۱۷۰	۴۳۱۳۶	۵۹۴۱۴
خراسان رضوی	۰/۰۴۰۶	۷۲۰۸۷	۱۲۳۴۰	۲۶۹۱۳	۳۸۷۲۹	۵۲۴۳۶
خراسان شمالی	۰/۰۴۸۴	۷۷۰۲۲	۱۳۴۴۷	۳۰۵۲۵	۴۲۰۷۱	۵۷۲۳۰
خوزستان	۰/۰۳۵۰	۹۵۴۸۷	۱۳۱۱۲	۲۴۴۴۶	۴۰۵۰۴	۵۳۹۴۲
زنجان	۰/۰۳۸۷	۸۴۵۹۳	۱۲۲۰۵	۳۵۳۳۸	۴۲۶۰۶	۵۸۷۷۱
سمنان	۰/۰۴۵۷	۷۱۸۵۲	۱۷۷۰۳	۳۲۸۵۷	۴۶۰۹۶	۶۰۹۸۸
سیستان و بلوچستان	۰/۰۳۸۸	۴۰۲۵۷	۱۳۱۱۸	۲۵۸۶۵	۳۸۱۸۳	۴۷۸۹۸
فارس	۰/۰۵۵۸	۹۶۷۸۲	۱۰۲۲۰	۳۳۵۴۰	۴۶۸۰۱	۶۰۶۹۶
قزوین	۰/۰۴۴۹	۹۶۰۶۱	۱۰۸۷۲	۳۱۸۰۵	۴۴۰۶۸	۶۱۲۹۲
قم	۰/۰۳۸۰	۸۲۱۵۱	۱۹۰۰۲	۳۶۴۶۵	۵۰۳۱۰	۶۲۲۹۳
کردستان	۰/۰۳۳۲	۷۹۳۳۱	۱۳۲۱۶	۳۱۱۳۲	۳۷۱۵۷	۵۰۱۴۶
کرمان	۰/۰۴۸۶	۴۶۴۲۳	۱۶۵۶۷	۳۲۱۸۸	۴۹۸۷۰	۶۳۱۳۳
کرمانشاه	۰/۰۳۸۵	۹۷۷۶۸	۸۱۵۰	۳۱۸۸۳	۴۵۳۲۹	۵۹۲۶۹
کهگیلویه و بویراحمد	۰/۰۶۰۵	۹۳۶۵۵	۱۳۸۱۰	۲۹۸۲۸	۳۸۳۲۸	۵۲۱۴۷
گلستان	۰/۰۴۲۲	۷۴۰۹۳	۱۷۵۴۵	۳۳۵۷۴	۴۸۹۹۲	۶۲۷۰۱
گیلان	۰/۰۳۸۵	۱۰۵۴۹۹	۱۹۳۴۶	۳۴۱۳۵	۴۷۵۳۷	۶۲۷۴۹
لرستان	۰/۰۴۲۷	۶۵۷۶۰	۱۵۳۳۸	۳۲۷۶۸	۳۸۷۷۰	۵۲۹۰۲
مازندران	۰/۰۴۰۳	۱۱۸۵۷۹	۸۳۲۵	۳۲۶۷۳	۴۸۱۳۹	۶۵۸۷۵
مرکزی	۰/۰۴۶۰	۹۱۲۰۵	۱۲۹۹۷	۳۲۰۰۹	۴۴۵۸۸	۵۸۵۵۱
هرمزگان	۰/۰۳۶۷	۸۱۳۶۶	۱۴۳۷۰	۲۷۹۲۶	۴۰۰۸۱	۵۴۴۳۹
همدان	۰/۰۵۴۰	۷۴۸۷۱	۱۶۲۸۵	۳۱۲۲۱	۳۹۳۴۰	۵۵۶۱۵
یزد	۰/۰۴۵۰	۱۲۷۴۲۱	۳۳۵۳	۳۵۸۷۳	۴۸۲۱۵	۶۳۶۱۶



۴-۶- متوسط هزینه‌های غیر خوراکی سالانه یک خانوار روستایی بر حسب گروه‌های هزینه سالانه و استان: ۱۳۹۴ (دنباله)

(هزار ریال)

استان	تا ۱۲۰۰۰۰	تا ۱۶۵۰۰۰	تا ۱۹۵۰۰۰	تا ۲۷۰۰۰۰	تا ۳۶۰۰۰۰	تا ۴۸۰۰۰۰
	هزار ریال ۱۶۵۰۰۰	هزار ریال ۱۹۵۰۰۰	هزار ریال ۲۷۰۰۰۰	هزار ریال ۳۶۰۰۰۰	هزار ریال ۴۸۰۰۰۰	ریال و بیش تر
کل کشور	۸۲۸۱۵	۱۰۷۴۲۰	۱۴۲۰۵۴	۲۰۳۶۸۷	۲۸۵۲۶۹	۴۶۱۲۶۶
آذربایجان شرقی	۸۶۶۱۳	۱۰۹۰۶۱	۱۴۲۹۳۸	۱۹۸۱۷۴	۲۷۲۱۶۷	۵۲۵۰۶۹
آذربایجان غربی	۸۰۰۳۳	۱۰۳۲۶۰	۱۳۸۴۸۵	۱۹۴۸۴۹	۲۷۰۲۴۹	۴۴۶۱۴۹
اردبیل	۶۹۷۸۰	۹۰۷۷۱	۱۳۰۰۸۸	۱۹۲۰۳۷	۳۰۸۰۴۸	۴۰۵۷۴۲
اصفهان	۹۳۵۵۱	۱۱۸۵۸۶	۱۶۱۳۰۷	۲۱۷۷۲۹	۳۱۳۵۱۶	۵۳۳۲۳۰
البرز	۹۹۲۵۲	۱۲۴۳۲۶	۱۵۸۶۷۶	۲۲۷۵۲۴	۳۰۷۱۵۵	۸۵۴۹۷۹
ایلام	۸۱۴۱۰	۱۰۷۳۱۴	۱۴۸۰۷۳	۱۹۵۹۰۴	۳۱۸۰۳۲	۳۲۴۵۹۰
بوشهر	۸۸۱۷۸	۱۲۰۰۳۱	۱۵۱۱۶۷	۲۱۶۲۶۹	۳۰۵۷۴۴	۵۴۴۷۴۸
تهران	۹۹۱۵۹	۱۳۶۱۲۷	۱۷۷۵۰۰	۲۵۳۲۹۸	۳۳۲۵۴۵	۵۵۸۶۴۱
چهارمحال و بختیاری	۷۸۶۳۱	۱۰۵۴۱۱	۱۳۵۶۷۵	۲۰۰۳۹۲	۲۷۲۴۹۷	۵۳۱۹۹۱
خراسان جنوبی	۸۱۷۸۴	۱۰۷۹۵۹	۱۲۶۲۷۳	۲۰۶۰۹۲	۳۳۸۷۰۶	۴۸۰۵۹۷
خراسان رضوی	۷۲۶۵۸	۸۸۴۳۳	۱۲۰۱۷۷	۱۵۸۴۶۲	۲۶۷۶۶۰	۳۲۶۴۷۹
خراسان شمالی	۸۲۷۰۵	۱۱۰۷۰۲	۱۴۲۱۱۸	۱۸۹۴۶۱	۳۲۱۴۲۳	۴۳۸۸۵۵
خوزستان	۷۴۸۸۷	۹۶۶۹۲	۱۳۳۲۷۱	۱۹۹۰۲۲	۲۸۴۹۳۹	۵۰۲۴۷۰
زنجان	۸۲۶۸۱	۱۱۲۱۳۵	۱۴۷۵۹۹	۲۰۳۰۰۴	۲۸۷۴۵۷	۴۳۳۴۴۶
سمنان	۸۶۰۱۲	۱۰۷۹۰۶	۱۴۸۸۳۲	۱۸۴۶۲۶	۲۷۶۶۸۲	.
سیستان و بلوچستان	۶۶۸۳۷	۱۰۱۸۷۸	۱۲۴۱۰۳	۱۶۸۹۸۸	۲۲۶۵۰۷	.
فارس	۸۳۶۲۳	۱۰۶۵۴۵	۱۴۱۱۰۷	۱۸۸۹۲۴	۲۷۴۸۲۹	۶۶۹۷۳۵
قزوین	۸۵۳۴۱	۱۱۰۳۱۷	۱۴۳۰۳۳	۱۹۷۳۲۴	۲۸۴۷۸۵	۳۸۶۲۳۲
قم	۸۶۵۰۸	۱۲۰۸۶۸	۱۴۲۷۳۵	۱۹۷۰۷۸	۲۴۶۱۵۰	۳۶۵۳۵۲
کردستان	۷۲۷۸۳	۹۵۰۹۴	۱۲۷۰۷۱	۱۹۷۲۹۳	۲۶۳۱۲۵	۴۰۵۵۲۶
کرمان	۹۳۳۶۹	۱۱۴۳۷۹	۱۴۹۵۷۶	۲۵۳۸۷۴	۳۸۵۰۲۴	۴۷۲۲۲۱
کرمانشاه	۸۱۲۰۳	۱۰۶۹۱۹	۱۴۵۹۴۱	۲۱۴۹۳۸	۲۷۲۶۰۵	۴۱۷۷۰۵
کهگیلویه و بویراحمد	۷۷۱۷۳	۹۸۲۷۷	۱۴۱۹۲۱	۲۱۴۴۲۶	۲۷۰۴۱۷	۳۷۶۱۴۲
گلستان	۸۵۴۴۹	۱۱۳۶۹۰	۱۳۴۴۴۰	۲۲۶۰۴۰	۲۶۰۹۲۷	۳۳۶۰۵۵
گیلان	۹۲۰۴۱	۱۱۶۰۳۴	۱۵۲۱۵۸	۲۱۱۹۲۰	۲۸۲۵۴۹	۴۶۰۶۱۸
لرستان	۷۷۰۰۷	۹۱۹۷۲	۱۳۵۳۶۰	۱۹۵۶۰۲	۳۳۸۵۴۲	.
مازندران	۸۶۲۰۰	۱۱۱۷۰۴	۱۴۵۹۵۹	۱۹۸۸۸۲	۲۷۱۲۴۴	۳۱۱۱۲۸
مرکزی	۷۹۸۱۰	۱۰۸۵۸۲	۱۴۲۷۰۲	۱۹۸۱۰۶	۲۸۷۷۶۷	۵۳۶۹۱۶
هرمزگان	۷۹۸۴۷	۱۰۲۳۱۹	۱۴۵۵۴۶	۲۱۷۵۸۶	۳۱۳۷۷۲	۵۰۶۲۸۴
همدان	۷۹۰۵۵	۱۰۱۴۹۶	۱۲۶۰۱۶	۲۰۰۹۲۳	۲۹۴۲۴۴	۵۰۷۹۲۴
یزد	۸۶۴۹۴	۱۱۶۸۶۸	۱۵۴۵۹۵	۲۲۲۰۲۷	۳۰۹۹۰۰	۵۴۴۴۴۴

(۱) ضریب تغییرات (CV) فقط برای ستون کل محاسبه شده است.

۴-۷- متوسط هزینه‌های خوراکی و دخانی سالانه یک خانوار روستایی بر حسب گروه‌های هزینه سالانه و استان: ۱۳۹۴

(هزار ریال)

استان	ضریب تغییرات (CV) <sup>(۱)</sup>	کل	۴۵۰۰۰ هزار ریال و کمتر	۴۵۰۰۰ تا ۷۵۰۰۰ هزار ریال	۷۵۰۰۰ تا ۹۰۰۰۰ هزار ریال	۹۰۰۰۰ تا ۱۲۰۰۰۰ هزار ریال
کل کشور	۰/۰۰۱۵	۵۷۷۷۸	۱۵۰۵۲	۲۹۷۶۵	۳۸۵۳۴	۴۶۷۸۴
آذربایجان شرقی	۰/۰۴۰۴	۶۴۰۹۴	۱۴۹۸۵	۳۱۷۱۴	۳۲۱۳۷	۴۵۰۳۱
آذربایجان غربی	۰/۰۲۶۹	۶۴۹۷۹	۹۶۵۸	۲۸۸۱۱	۴۰۰۵۰	۴۸۶۳۴
اردبیل	۰/۰۲۹۹	۶۹۴۰۷	۲۱۳۸۹	۳۰۶۳۱	۴۱۳۷۱	۵۷۷۶۱
اصفهان	۰/۰۴۹۳	۵۳۵۴۲	۱۰۵۷۴	۲۰۹۳۶	۳۳۰۷۸	۳۵۸۳۳
البرز	۰/۰۴۳۳	۵۵۹۱۳	۱۱۴۲۲	۱۳۵۵۳	۳۶۷۲۷	۲۷۵۶۸
ایلام	۰/۰۲۲۱	۴۶۴۸۸	۱۶۸۸۷	۳۱۰۱۹	۳۹۴۱۵	۴۹۱۵۰
بوشهر	۰/۰۳۱۳	۵۷۵۸۹	۱۹۹۲۱	۲۹۳۶۴	۳۷۹۰۳	۴۵۹۶۰
تهران	۰/۰۳۰۸	۴۳۲۹۶	۲۳۲۲۵	۲۲۴۸۴	۳۱۵۲۳	۳۳۲۹۸
چهارمحال و بختیاری	۰/۰۴۶۹	۷۹۶۸۳	۲۱۹۸۹	۲۹۳۲۷	۳۵۹۶۳	۵۲۷۲۹
خراسان جنوبی	۰/۰۲۴۴	۴۴۰۲۲	۱۶۵۵۶	۲۹۶۳۵	۳۹۱۸۷	۴۴۶۸۳
خراسان رضوی	۰/۰۴۲۹	۷۰۰۱۱	۱۸۶۶۹	۳۲۴۷۴	۴۳۲۸۲	۵۲۶۴۹
خراسان شمالی	۰/۰۳۲۱	۵۲۶۲۳	۱۶۷۳۴	۳۰۲۳۰	۴۰۵۷۹	۴۶۹۲۵
خوزستان	۰/۰۲۴۸	۷۰۳۶۳	۲۰۳۰۵	۳۷۳۲۵	۴۲۶۰۱	۵۲۱۳۲
زنجان	۰/۰۳۰۵	۵۲۵۰۴	۱۵۵۷۲	۲۷۲۰۸	۳۸۷۶۷	۴۶۱۵۴
سمنان	۰/۰۳۳۵	۴۸۱۸۳	۱۶۱۴۶	۲۷۱۹۷	۳۷۲۵۷	۴۳۶۴۲
سیستان و بلوچستان	۰/۰۲۵۴	۴۳۶۳۶	۱۵۳۱۲	۳۳۷۱۹	۴۴۳۵۲	۵۵۹۰۲
فارس	۰/۰۳۲۹	۵۹۰۷۲	۱۲۰۱۰	۲۹۷۶۲	۳۵۸۹۶	۴۳۷۱۷
قزوین	۰/۰۳۹۰	۶۰۶۸۳	۱۸۹۲۰	۲۶۷۶۵	۳۹۵۲۰	۴۴۳۱۵
قم	۰/۰۴۴۱	۴۸۸۰۳	۱۳۳۵۲	۲۳۵۴۴	۳۲۹۳۴	۴۱۴۷۶
کردستان	۰/۰۲۹۴	۶۶۲۰۳	۱۶۱۵۴	۳۱۲۵۴	۴۵۳۸۷	۵۴۹۰۲
کرمان	۰/۰۳۱۵	۲۹۶۷۳	۱۵۹۲۸	۲۶۷۴۸	۳۱۷۶۳	۴۱۴۷۲
کرمانشاه	۰/۰۲۵۴	۶۰۶۳۶	۲۱۳۰۲	۲۸۸۵۳	۳۷۶۴۱	۴۵۸۳۰
کهگیلویه و بویراحمد	۰/۰۲۷۸	۶۶۴۷۶	۱۵۵۲۴	۳۰۵۹۰	۴۴۶۱۱	۵۳۳۲۲
گلستان	۰/۰۵۹۱	۴۷۳۳۱	۱۲۶۴۳	۲۷۵۱۵	۳۳۴۳۷	۴۱۳۲۳
گیلان	۰/۰۴۱۹	۵۶۳۳۱	۱۱۵۰۲	۲۵۸۵۴	۳۵۱۸۱	۴۱۲۲۷
لرستان	۰/۰۳۳۱	۵۴۹۹۹	۱۵۰۹۵	۳۲۱۵۰	۴۳۹۶۴	۵۱۲۸۰
مازندران	۰/۰۴۳۸	۷۳۷۴۱	۱۱۵۲۱	۲۷۸۳۷	۳۳۷۳۸	۴۰۲۹۵
مرکزی	۰/۰۲۹۷	۵۸۸۷۰	۱۷۱۸۶	۲۹۱۱۷	۳۸۴۰۴	۴۷۸۶۳
هرمزگان	۰/۰۲۶۶	۵۵۲۶۲	۱۳۹۷۴	۳۲۶۸۷	۴۱۴۶۴	۵۰۱۳۲
همدان	۰/۰۳۷۶	۵۵۹۸۷	۱۳۴۶۸	۳۰۵۲۳	۴۲۶۸۸	۴۹۱۸۷
یزد	۰/۰۳۰۱	۵۶۳۷۹	۱۵۷۰۶	۲۵۱۰۶	۳۲۸۸۵	۴۲۸۷۲



۴-۷- متوسط هزینه‌های خوراکی و دخانی سالانه یک خانوار روستایی بر حسب گروه‌های هزینه سالانه و استان: ۱۳۹۴

(دنباله)						استان
هزار ریال	۳۶۰۰۰۰ تا	۲۷۰۰۰۰ تا	۱۹۵۰۰۰ تا	۱۶۵۰۰۰ تا	۱۲۰۰۰۰ تا	
ریال و بیش تر	۴۸۰۰۰۰ هزار ریال	۳۶۰۰۰۰ هزار ریال	۲۷۰۰۰۰ هزار ریال	۱۹۵۰۰۰ هزار ریال	۱۶۵۰۰۰ هزار ریال	
۲۰۱۵۵۴	۱۲۲۳۴۲	۱۰۵۸۲۹	۱۴۱۰۳	۷۱۶۷۴	۵۸۵۷۰	کل کشور
۲۳۰۸۳۰	۱۲۷۳۲۴	۱۱۳۴۹۶	۸۴۲۶۵	۷۱۱۹۳	۵۴۸۲۳	آذربایجان شرقی
۱۵۴۵۹۹	۱۳۵۰۴۸	۱۱۳۱۱۹	۸۹۳۲۴	۷۶۸۱۸	۶۲۵۶۰	آذربایجان غربی
۱۳۹۲۷۰	۱۱۰۴۱۹	۱۱۵۹۱۳	۹۸۲۰۳	۸۶۳۹۳	۷۰۵۶۵	اردبیل
۱۴۴۷۲۷	۱۰۱۰۹۳	۹۰۹۴۰	۶۸۶۸۶	۶۱۴۰۳	۴۹۴۳۰	اصفهان
۱۳۵۵۱۶	۸۹۷۸۲	۸۳۴۶۱	۶۶۸۹۹	۵۴۶۴۶	۴۴۱۹۳	البرز
۱۷۹۷۸۷	۸۷۱۴۳	۱۰۴۷۰۹	۷۲۲۹۶	۶۸۸۶۵	۵۶۰۷۶	ایلام
۷۷۰۷۶	۱۰۰۸۵۱	۹۵۶۵۲	۷۱۳۲۵	۶۱۵۲۶	۵۴۳۸۲	بوشهر
۱۰۹۰۲۶	۶۵۳۴۷	۵۹۹۹۲	۴۹۱۳۴	۴۲۲۲۱	۴۱۲۹۱	تهران
۱۶۸۱۱۸	۱۴۱۸۸۳	۱۰۹۹۳۷	۹۲۱۱۶	۷۲۹۲۸	۶۲۳۲۷	چهارمحال و بختیاری
۹۸۴۱۲	۸۲۶۱۰	۱۰۲۴۶۷	۸۸۴۶۱	۷۱۲۳۳	۵۸۸۰۵	خراسان جنوبی
۳۶۲۸۷۴	۱۵۰۶۰۴	۱۴۵۱۸۸	۱۱۱۱۸۰	۹۰۷۰۹	۶۹۶۶۰	خراسان رضوی
۱۵۷۶۷۱	۱۱۱۱۶۰	۱۱۴۴۳۳	۷۸۷۴۸	۶۸۸۴۶	۵۹۶۸۶	خراسان شمالی
۱۵۵۵۰۸	۱۱۹۱۲۰	۱۱۰۳۲۴	۹۲۸۹۷	۸۳۵۰۰	۶۴۱۰۹	خوزستان
۱۱۸۹۱۶	۱۰۶۲۵۷	۱۰۸۷۸۴	۷۴۷۹۲	۶۶۷۵۴	۵۶۹۰۶	زنجان
.	۱۵۷۳۹۲	۱۰۷۹۶۰	۸۵۳۸۷	۷۱۵۷۳	۵۴۸۹۶	سمنان
.	۱۶۵۷۸۴	۱۲۶۳۶۱	۱۰۳۳۸۰	۷۷۷۵۰	۷۲۵۷۱	سیستان و بلوچستان
۱۴۰۸۶۰	۱۳۰۵۸۱	۱۲۳۶۱۷	۸۲۶۹۲	۷۲۱۸۲	۵۸۶۱۹	فارس
۲۲۴۷۸۲	۱۲۰۷۶۱	۱۰۷۱۸۶	۸۶۲۹۹	۶۹۰۳۴	۵۵۹۳۲	قزوین
۲۰۸۱۱۴	۱۴۵۸۷۹	۹۹۸۷۸	۸۲۹۰۲	۵۷۶۹۶	۵۴۰۳۹	قم
۱۶۰۵۸۵	۱۳۲۴۶۳	۱۱۱۴۴۷	۹۷۷۵۵	۸۲۷۲۱	۶۷۷۰۴	کردستان
۶۵۲۶۴	۴۳۹۲۵	۶۳۶۶۵	۷۲۴۶۶	۶۴۳۰۴	۴۶۸۳۰	کرمان
۱۵۹۴۵۱	۱۲۹۸۴۹	۸۸۹۹۵	۸۱۹۳۵	۷۱۶۱۸	۶۰۰۲۹	کرمانشاه
۱۷۴۲۶۴	۱۴۱۳۸۴	۹۷۸۲۳	۸۳۰۲۱	۸۰۲۱۳	۶۴۶۳۵	کهگیلویه و بویراحمد
۲۴۵۰۸۲	۱۳۴۹۴۱	۸۷۸۳۷	۸۹۹۱۴	۶۳۰۷۰	۵۷۳۲۷	گلستان
۲۱۲۷۰۱	۱۱۷۲۷۴	۱۰۱۶۵۶	۷۶۵۴۴	۶۱۸۶۵	۵۱۰۴۷	گیلان
.	۱۰۸۶۱۵	۱۰۳۴۲۰	۸۶۹۶۲	۸۵۴۲۲	۶۲۶۶۶	لرستان
۲۶۰۶۳۷	۱۴۱۷۰۲	۱۱۳۴۴۸	۸۲۷۸۵	۶۸۰۶۴	۵۵۹۵۲	مازندران
۱۳۸۹۱۱	۱۲۸۵۷۱	۱۱۲۴۲۴	۸۶۲۴۴	۷۰۸۹۵	۶۰۹۴۷	مرکزی
۱۵۳۳۱۲	۱۰۲۱۳۴	۸۵۷۰۵	۸۰۴۷۸	۷۶۸۶۸	۶۰۹۰۹	هرمزگان
۲۵۴۴۶۸	۱۰۵۳۶۸	۱۰۴۱۶۴	۹۶۳۹۶	۷۵۶۴۶	۶۱۲۲۱	همدان
۸۷۵۵۵	۱۰۲۸۶۲	۸۶۹۷۴	۷۱۱۳۴	۶۴۰۷۳	۵۵۹۲۱	یزد

(۱) ضریب تغییرات (CV) فقط برای ستون کل محاسبه شده است.

## ۸-۴- متوسط انواع هزینه‌های غیر خوراکی سالانه یک خانوار روستایی بر حسب استان: ۱۳۹۴ (هزار ریال)

اردبیل	آذربایجان غربی	آذربایجان شرقی	کل کشور	ضریب تغییرات (CV) <sup>(۱)</sup>	اقلام غیر خوراکی
۱۳۶۵۲	۹۳۳۴۷	۱۰۵۹۲۲	۱۹۲۰۵	۰/۰۰۹۸	جمع
۷۶۴۰	۱۵۴۵۷	۱۱۵۴۸	۸۰۰۰	۰/۰۲۴۶	پوشاک و کفش
۶۱۲۶	۱۱۵۶۲	۸۸۱۶	۶۲۰۸	۰/۰۲۵۳	پوشاک و تعمیرات آن
۱۵۱۴	۳۸۹۵	۲۷۳۲	۱۷۹۱	۰/۰۲۸۷	انواع کفش و تعمیرات آن
۱۹۹۹۲	۲۶۵۶۵	۲۵۳۴۱	۲۶۴۰۵	۰/۰۰۸۷	مسکن
۱۱۷۰۱	۱۵۱۴۰	۱۴۳۰۵	۱۸۰۱۲	۰/۰۱۰۹	اجاره‌بها و سایر هزینه‌های منزل مسکونی
۸۲۹۱	۱۱۴۲۵	۱۱۰۳۶	۸۳۹۳	۰/۰۱۳۳	آب و فاضلاب، سوخت و روشنایی منزل مسکونی
۸۵۴۹	۹۷۶۷	۱۱۹۸۷	۸۱۳۴	۰/۰۲۰۱	لوازم، اثاث و خدمات خانوار مبلمان، اثاث، فرش و کفپوش و
۱۷۳۰	۱۴۰۳	۲۸۶۹	۱۱۵۸	۰/۰۵۲۵	تعمیرات آن‌ها
۳۶۳	۵۵۱	۱۳۱۸	۵۹۲	۰/۰۸۵۱	لوازم و اثاث منزل
۱۹۸۰	۲۸۱۱	۲۳۵۹	۱۶۴۹	۰/۰۳۹۶	وسایل حرارتی و پخت و پز، یخچال و سایر وسایل عمده
۵۲۲	۱۹۵۶	۱۶۵۴	۱۰۸۰	۰/۰۶۶۸	ظروف، لوازم آشپزخانه و سایر وسایل منزل و تعمیرات آن‌ها
۳۹۴۹	۲۹۴۳	۳۶۰۴	۳۵۹۴	۰/۰۰۸۷	کالاها و لوازم مصرفی بی‌دوام و کم‌دوام منزل
۶	۱۰۳	۱۸۲	۶۲	۰/۱۲۲۹	خدمات خانگی
۱۴۳۳۴	۹۴۰۰	۲۱۴۶۲	۱۴۲۵۰	۰/۰۱۷۵	بهداشت و درمان
۱۰۷۷۱	۷۸۴۴	۱۵۴۹۸	۱۰۲۲۷	۰/۰۲۱۴	هزینه‌های بهداشتی و درمانی
۳۵۶۳	۱۵۵۶	۵۹۶۴	۴۰۲۳	۰/۰۲۷۸	هزینه بیمه‌های اجتماعی و درمانی
۱۵۸۴۲	۱۷۴۸۰	۱۷۵۵۸	۱۷۱۹۳	۰/۰۲۲۳	حمل و نقل و ارتباطات
۱۲۹۵۸	۱۲۸۹۴	۱۳۱۲۵	۱۳۲۲۸	۰/۰۲۸۰	حمل و نقل
۲۸۸۳	۴۵۸۶	۴۴۳۳	۳۹۶۵	۰/۰۱۰۸	ارتباطات
۲۶۴۹	۳۳۸۵	۱۵۶۱	۲۶۸۷	۰/۰۳۹۰	تفریحات، سرگرمی‌ها و خدمات فرهنگی
۸۰۶	۱۷۰۲	-۲۷۳	۷۹۸	۰/۱۱۱۸	تفریحات و سرگرمی‌ها
۱۸۴۳	۱۶۸۳	۱۸۳۴	۱۸۸۹	۰/۰۲۷۲	تحصیل و آموزش
۱۴۶۴۵	۱۱۲۹۳	۱۶۴۶۶	۱۲۵۳۶	۰/۰۲۰۰	کالاها و خدمات متفرقه خانوار
۲۷۱۳	۲۵۰۵	۱۹۴۸	۲۴۸۱	۰/۰۱۱۷	خدمات شخصی و وسایل آرایشی
۱۰۲۹	۲۲۱۵	۱۷۱۶	۹۹۰	۰/۰۸۶۰	لوازم زینتی و شخصی هزینه‌های هتل، مسافرخانه و
۳۲۶	۶۹۹	۱۲۷۳	۵۹۶	۰/۰۸۴۰	مسافرت‌های دستجمعی
۲۸۳	۱۱۱	۷۱۳	۴۵۸	۰/۲۱۶۸	خدمات مالی و حقوقی
۹۵۳	۱۰۸۹	۱۶۲۵	۱۰۳۶	۰/۰۳۰۵	هزینه‌های مذهبی
۹۳۴۱	۴۶۷۴	۹۱۹۱	۶۹۷۵	۰/۰۲۳۱	هزینه‌های متفرقه



## ۸-۴- متوسط انواع هزینه‌های غیر خوراکی سالانه یک خانوار روستایی بر حسب استان: ۱۳۹۴ (دنباله)

تهران	بوشهر	ایلام	البرز	اصفهان	اقلام غیر خوراکی
۱۳۴۶۸۲	۱۱۲۲۳۸	۶۲۷۳۶	۱۴۶۱۶۷	۱۲۴۳۸۴	جمع .....
۵۶۸۱	۶۸۰۰	۶۵۲۷	۹۱۳۲	۸۷۹۳	پوشاک و کفش .....
۴۱۹۸	۶۰۷۵	۵۲۰۹	۷۵۱۰	۶۸۲۶	پوشاک و تعمیرات آن .....
۱۴۸۴	۷۲۵	۱۳۱۸	۱۶۲۱	۱۹۶۸	انواع کفش و تعمیرات آن .....
۶۵۸۹۱	۳۵۲۳۰	۱۹۷۹۵	۵۹۶۲۷	۳۵۳۱۲	مسکن .....
۵۶۵۵۵	۲۶۳۶۴	۱۵۰۴۹	۵۰۹۸۰	۲۶۸۰۹	اجاره‌بها و سایر هزینه‌های منزل مسکونی .....
۹۳۳۶	۸۸۶۶	۴۷۴۷	۸۶۴۷	۸۵۰۳	آب و فاضلاب، سوخت و روشنایی منزل مسکونی .....
۴۶۲۳	۷۳۹۱	۶۵۱۰	۹۷۱۶	۱۲۶۲۹	لوازم، اثاث و خدمات خانوار .....
۷۷۸	۴۸۰	۴۱۶	۱۳۰۴	۱۸۷۷	میلان، اثاث، فرش و کفپوش و تعمیرات آن‌ها .....
۳۰۹	۲۳۹	۴۹۲	۱۷۹۰	۸۷۳	لوازم و اثاث منزل .....
۵۶۹	۱۴۱۹	۷۰۲	۱۲۸۸	۲۸۹۳	وسایل حرارتی و پخت و پز، یخچال و سایر وسایل عمده .....
۴۵۹	۴۰۵	۶۵۳	۱۰۰۱	۳۲۹۴	ظروف، لوازم آشپزخانه و سایر وسایل منزل و تعمیرات آن‌ها .....
۲۵۰۹	۴۸۴۷	۴۲۴۸	۴۳۲۷	۳۴۰۹	کالاها و لوازم مصرفی بی‌دوام و کم‌دوام منزل .....
.	.	.	۶	۲۸۳	خدمات خانگی .....
۱۷۸۷۵	۱۵۹۳۹	۷۲۳۷	۲۰۱۳۴	۲۵۹۱۶	بهداشت و درمان .....
۱۳۳۶۸	۹۳۳۶	۵۲۳۲	۱۲۴۷۷	۱۸۰۱۸	هزینه‌های بهداشتی و درمانی .....
۴۵۰۸	۶۶۰۳	۲۰۰۵	۷۶۵۷	۷۸۹۹	هزینه بیمه‌های اجتماعی و درمانی .....
۲۵۹۶۴	۲۴۸۱۳	۱۲۱۹۳	۱۸۸۴۲	۲۰۱۴۹	حمل و نقل و ارتباطات .....
۲۰۶۲۵	۱۹۰۹۵	۹۰۴۳	۱۴۴۲۶	۱۴۶۳۸	حمل و نقل .....
۵۳۳۹	۵۷۱۸	۳۱۵۰	۴۴۱۶	۵۵۱۰	ارتباطات .....
۲۷۹۰	۲۶۳۹	۲۳۹۷	۴۲۴۹	۳۴۵۴	تفریحات، سرگرمی‌ها و خدمات فرهنگی .....
۶۳۵	۲۱۱	۸۳۸	۱۸۷۸	۱۲۰۴	تفریحات و سرگرمی‌ها .....
۲۱۵۵	۲۴۲۸	۱۵۶۰	۲۳۷۰	۲۲۴۹	تحصیل و آموزش .....
۱۱۸۵۶	۱۹۴۲۶	۸۰۷۶	۲۴۴۶۸	۱۸۱۳۱	کالاها و خدمات متفرقه خانوار .....
۱۸۵۶	۲۲۳۳	۲۲۴۵	۳۶۸۶	۱۹۲۴	خدمات شخصی و وسایل آرایشی .....
۲۹۳	۱۴۹	۲۴۴	۳۴۵	۱۴۶۸	لوازم زینتی و شخصی .....
۲۶۰	۹۲۵	۲۱۱	۱۱۳۱	۲۰۶۷	هزینه‌های هتل، مسافرخانه و مسافرت‌های دستجمعی .....
۲۹۱	۲۴۲	۱۶۲	۱۴۶	۸۷۴	خدمات مالی و حقوقی .....
۴۵۰	۱۳۳۴	۵۰۹	۶۴۱	۲۶۸۳	هزینه‌های مذهبی .....
۸۷۰۵	۱۴۵۴۲	۴۷۰۶	۱۸۵۱۹	۹۱۱۵	هزینه‌های متفرقه .....





## ۸-۴- متوسط انواع هزینه‌های غیر خوراکی سالانه یک خانوار روستایی بر حسب استان: ۱۳۹۴ (دنباله)

(هزار ریال)

سمنان	زنجان	خوزستان	خراسان شمالی	خراسان رضوی	خراسان جنوبی	چهارمحال و بختیاری	اقلام غیر خوراکی
۷۱۸۵۲	۱۴۵۹۳	۹۵۴۸۷	۷۷۰۲۲	۷۲۰۸۷	۵۱۹۵۶	۱۳۲۰۷۷	جمع .....
۵۵۵۳	۴۷۳۷	۷۴۴۹	۷۳۸۷	۷۱۱۰	۹۵۰۹	۱۴۳۰۱	پوشاک و کفش .....
۴۰۳۲	۳۵۷۵	۶۲۵۶	۵۷۱۶	۵۵۷۰	۷۲۹۶	۱۰۸۰۹	پوشاک و تعمیرات آن .....
۱۵۲۱	۱۱۶۲	۱۱۹۳	۱۶۷۲	۱۵۴۱	۲۲۱۴	۳۴۹۳	انواع کفش و تعمیرات آن .....
۲۱۱۳۶	۲۴۹۷۱	۲۵۷۹۳	۱۹۲۳۴	۲۱۴۹۱	۱۳۶۷۱	۲۸۸۰۸	مسکن .....
							اجاره‌بها و سایر هزینه‌های منزل .....
۱۲۱۲۳	۱۴۵۷۸	۱۷۰۹۰	۱۲۱۷۸	۱۳۷۵۶	۷۵۸۷	۱۷۵۹۶	مسکونی .....
							آب و فاضلاب، سوخت و روشنایی منزل .....
۹۰۱۴	۱۰۳۹۲	۸۷۰۳	۷۰۵۶	۷۷۳۴	۶۰۸۳	۱۱۲۱۲	مسکونی .....
۴۸۰۲	۷۱۸۸	۱۰۴۱۵	۷۱۷۹	۷۴۳۸	۵۹۴۸	۱۵۲۶۵	لوازم، اثاث و خدمات خانوار .....
							مبلمان، اثاث، فرش و کفپوش و .....
۵۲۰	۱۳۳۰	۹۴۶	۸۴۰	۸۱۴	۹۷۰	۳۵۴۱	تعمیرات آن‌ها .....
۳۰۲	۱۴۵	۶۵۲	۴۳۲	۵۸۵	۱۲۶۸	۱۱۶۴	لوازم و اثاث منزل .....
							وسایل حرارتی و پخت و پز، یخچال و .....
۳۵۸	۲۱۸۳	۲۵۰۵	۱۵۸۸	۱۵۶۹	۶۴۱	۳۳۷۹	سایر وسایل عمده .....
							ظروف، لوازم آشپزخانه و سایر وسایل .....
۴۴۰	۴۴۳	۷۷۰	۸۵۱	۱۳۷۲	۸۲۳	۱۸۷۳	منزل و تعمیرات آن‌ها .....
							کالاها و لوازم مصرفی بی‌دوام و کم‌دوام .....
۳۰۶۱	۳۰۸۷	۵۵۴۲	۳۴۶۸	۳۰۸۸	۲۲۴۵	۵۰۲۹	منزل .....
۱۲۰	۱	۰	۰	۹	۰	۲۷۸	خدمات خانگی .....
۱۲۵۳۹	۱۴۴۰۵	۱۳۷۸۳	۱۶۰۲۱	۸۷۳۶	۵۷۹۹	۲۴۱۶۱	بهداشت و درمان .....
۸۵۶۸	۷۰۷۸	۱۰۲۶۲	۹۹۰۳	۷۲۷۵	۴۲۱۷	۱۸۳۱۲	هزینه‌های بهداشتی و درمانی .....
۳۹۷۱	۷۳۲۷	۳۵۲۱	۶۱۱۸	۱۴۶۱	۱۵۸۲	۵۸۵۰	هزینه بیمه‌های اجتماعی و درمانی .....
۱۶۱۷۷	۱۶۹۱۰	۲۰۳۲۵	۱۵۲۹۳	۱۵۲۵۳	۱۱۴۱۸	۲۱۹۲۴	حمل و نقل و ارتباطات .....
۱۲۷۰۳	۱۳۱۷۶	۱۶۱۱۲	۱۲۱۹۸	۱۲۳۵۱	۸۶۲۷	۱۶۲۰۳	حمل و نقل .....
۳۴۷۴	۳۷۳۴	۴۲۱۳	۳۰۹۵	۲۹۰۲	۲۷۹۱	۵۷۲۱	ارتباطات .....
							تفریحات، سرگرمی‌ها و خدمات .....
۱۴۶۷	۱۸۴۱	۳۳۷۶	۲۴۱۷	۱۷۵۸	۱۱۰۸	۴۲۱۰	فرهنگی .....
۲۴۳	۷۸۱	۹۲۰	۷۰۲	۵۹۶	۴۸۴	۱۴۵۰	تفریحات و سرگرمی‌ها .....
۱۲۲۴	۱۰۶۰	۲۴۵۶	۱۷۱۵	۱۱۶۲	۶۲۴	۲۷۶۰	تحصیل و آموزش .....
۱۰۱۷۸	۱۴۵۴۱	۱۴۳۴۷	۹۴۹۲	۱۰۳۰۳	۱۱۵۰۳	۲۳۴۰۷	کالاها و خدمات متفرقه خانوار .....
۱۸۲۱	۲۰۲۹	۳۳۲۰	۲۰۴۴	۱۷۳۱	۲۱۵۴	۳۴۲۱	خدمات شخصی و وسایل آرایشی .....
-۲۴۴	۱۶۹۶	۱۳۴۸	۸۵۱	۷۴۶	۱۰۱۶	۴۲۵۷	لوازم زینتی و شخصی .....
							هزینه‌های هتل، مسافرخانه و .....
۹۲۴	۴۲۳	۴۰۶	۱۱۳۴	۹۲۷	۴۹۹	۶۸۰	مسافرت‌های دستجمعی .....
۲۹۸	۷۲۰	۱۴۳۷	۳۲۱	۱۲۷۲	۱۱۳	۱۰۰۹	خدمات مالی و حقوقی .....
۱۰۲۵	۱۵۳۴	۵۸۷	۱۰۸۲	۱۵۲۹	۷۳۵	۹۵۵	هزینه‌های مذهبی .....
۶۳۵۵	۸۱۴۰	۷۲۴۹	۴۰۵۹	۴۰۹۹	۶۹۸۷	۱۳۰۸۷	هزینه‌های متفرقه .....



## ۸-۴- متوسط انواع هزینه‌های غیر خوراکی سالانه یک خانوار روستایی بر حسب استان: ۱۳۹۴ (دنباله)

کردستان	قم	قزوین	فارس	سیستان و بلوچستان	اقلام غیر خوراکی
۷۹۳۳۱	۱۲۱۵۱	۹۶۰۶۱	۹۶۷۸۲	۴۰۲۵۷	جمع .....
۱۱۲۶۹	۴۷۰۸	۷۰۰۶	۹۵۴۸	۵۲۰۴	پوشاک و کفش .....
۸۴۲۲	۳۷۳۱	۵۷۵۲	۷۰۶۰	۴۲۷۹	پوشاک و تعمیرات آن .....
۲۸۴۷	۹۷۷	۱۲۵۳	۲۴۸۸	۹۲۵	انواع کفش و تعمیرات آن .....
۲۰۱۱۰	۲۸۴۸۹	۲۷۲۲۱	۲۵۳۳۶	۱۳۳۲۷	مسکن .....
					اجاره‌بها و سایر هزینه‌های منزل .....
۱۰۴۴۴	۲۲۵۲۲	۱۸۷۸۵	۱۷۷۶۵	۸۴۹۹	مسکونی .....
					آب و فاضلاب، سوخت و روشنایی منزل .....
۹۶۶۶	۵۹۶۷	۸۴۳۶	۷۵۷۰	۴۸۲۸	مسکونی .....
۹۶۹۶	۷۸۲۱	۱۰۵۳۴	۸۴۷۳	۳۸۹۵	لوازم، اثاث و خدمات خانوار .....
					میلان، اثاث، فرش و کفپوش و .....
۱۸۹۳	۱۰۰۶	۲۸۹۶	۸۵۶	۵۲۳	تعمیرات آن‌ها .....
۷۱۴	۱۵۴	۱۰۹	۱۰۰۴	۱۸۸	لوازم و اثاث منزل .....
					وسایل حرارتی و پخت و پز، یخچال و .....
۱۷۴۹	۲۱۰۷	۲۹۳۶	۹۳۷	۱۹۲	سایر وسایل عمده .....
					ظروف، لوازم آشپزخانه و سایر وسایل .....
۱۲۰۱	۸۱۷	۷۱۵	۱۵۶۰	۳۹۱	منزل و تعمیرات آن‌ها .....
					کالاها و لوازم مصرفی بی‌دوام و کم‌دوام .....
۴۰۰۷	۳۷۳۸	۳۷۳۶	۴۰۸۳	۲۶۰۱	منزل .....
۱۳۲	.	۱۴۲	۳۳	.	خدمات خانگی .....
۱۰۹۱۶	۱۶۲۸۶	۱۴۲۴۲	۲۰۶۰۴	۶۹۲۶	بهداشت و درمان .....
۹۰۳۷	۱۴۴۵۳	۹۹۶۹	۱۴۳۵۸	۱۸۷۰	هزینه‌های بهداشتی و درمانی .....
۱۸۷۹	۱۸۳۳	۴۲۷۳	۶۲۴۷	۵۰۵۶	هزینه بیمه‌های اجتماعی و درمانی .....
۱۵۹۷۳	۱۳۷۷۰	۲۰۲۴۵	۱۸۲۷۳	۵۸۳۶	حمل و نقل و ارتباطات .....
۱۱۸۷۹	۱۰۲۲۹	۱۶۷۵۰	۱۴۰۵۴	۴۲۴۴	حمل و نقل .....
۴۰۹۴	۳۵۴۱	۳۴۹۵	۴۲۱۹	۱۵۹۳	ارتباطات .....
					تفریحات، سرگرمی‌ها و خدمات .....
۱۹۲۸	۱۹۸۹	۲۵۸۳	۳۴۳۴	۸۸۰	فرهنگی .....
۷۹۶	۶۷۰	۱۰۷۸	۱۰۷۲	۱۴۸	تفریحات و سرگرمی‌ها .....
۱۱۳۲	۱۳۲۰	۱۵۰۵	۲۳۶۲	۷۳۳	تحصیل و آموزش .....
۹۴۳۹	۹۰۸۸	۱۴۲۳۱	۱۱۱۱۴	۴۱۸۸	کالاها و خدمات متفرقه خانوار .....
۲۷۷۸	۲۱۵۸	۱۶۹۱	۳۵۹۵	۱۱۹۱	خدمات شخصی و وسایل آرایشی .....
۱۶۹۰	-۴۰۴	۴۷۱	۵۲۸	۱۴۹	لوازم زینتی و شخصی .....
					هزینه‌های هتل، مسافرخانه و .....
.	۱۴۴۰	۶۱۶	۶۶۱	۲۴	مسافرت‌های دستجمعی .....
۱۲۸	۱۳۰	۵۴۱	۲۴۷	۵۱	خدمات مالی و حقوقی .....
۵۸۵	۱۷۵۶	۸۴۱	۸۷۵	۲۵۵	هزینه‌های مذهبی .....
۴۲۵۸	۴۰۰۷	۱۰۰۷۱	۵۲۰۸	۲۵۱۷	هزینه‌های متفرقه .....



## ۸-۴- متوسط انواع هزینه‌های غیر خوراکی سالانه یک خانوار روستایی بر حسب استان: ۱۳۹۴ (دنباله)

گیلان	گلستان	کهگیلویه و بویراحمد	کرمانشاه	کرمان	اقلام غیر خوراکی
۱۰۵۴۹۹	۷۴۰۹۳	۹۳۶۵۵	۹۷۷۶۸	۴۶۴۳۳	جمع .....
۸۰۹۷	۶۹۳۳	۱۶۳۹۸	۸۱۱۹	۲۸۷۲	پوشاک و کفش .....
۵۹۷۰	۵۴۸۸	۱۳۳۳۳	۶۲۷۴	۲۲۳۲	پوشاک و تعمیرات آن .....
۲۱۲۶	۱۴۴۵	۳۰۶۵	۱۸۴۵	۶۴۱	انواع کفش و تعمیرات آن .....
۲۸۸۱۸	۲۳۶۳۸	۱۹۹۲۸	۳۰۷۸۶	۱۲۹۹۲	مسکن .....
					اجاره‌بها و سایر هزینه‌های منزل .....
۱۸۶۳۷	۱۵۴۰۸	۱۶۳۶۶	۱۹۳۱۴	۹۵۱۶	مسکونی .....
					آب و فاضلاب، سوخت و روشنایی منزل .....
۱۰۱۸۱	۸۲۳۰	۳۵۶۲	۱۱۴۷۱	۳۴۷۶	مسکونی .....
۹۰۶۹	۵۲۹۶	۹۰۵۶	۸۵۵۹	۳۴۲۴	لوازم، اثاث و خدمات خانوار .....
					میلان، اثاث، فرش و کفپوش و .....
۱۰۶۴	۸۲۳	۷۷۸	۷۹۷	۶۹۰	تعمیرات آن‌ها .....
۱۲۸۰	۹	۶۲۴	۱۰۹۶	۰	لوازم و اثاث منزل .....
					وسایل حرارتی و پخت و پز، یخچال و .....
۲۱۴۰	۱۶۱۵	۱۳۶۸	۱۱۴۱	۵۱۹	سایر وسایل عمده .....
					ظروف، لوازم آشپزخانه و سایر وسایل .....
۹۱۰	۲۰۸	۲۴۳۴	۱۲۰۲	۴۹	منزل و تعمیرات آن‌ها .....
					کالاها و لوازم مصرفی بی‌دوام و کم‌دوام .....
۳۵۶۵	۲۶۱۸	۳۷۳۲	۴۲۳۷	۲۱۶۶	منزل .....
۱۱۲	۲۴	۱۲۰	۸۶	۰	خدمات خانگی .....
۲۰۶۸۱	۱۲۷۶۴	۱۱۱۲۳	۱۵۷۴۳	۷۰۶۴	بهداشت و درمان .....
۱۷۰۳۴	۸۴۵۰	۸۳۰۱	۱۱۷۳۴	۵۲۶۱	هزینه‌های بهداشتی و درمانی .....
۳۶۴۷	۴۳۱۵	۲۸۲۲	۴۰۱۰	۱۸۰۳	هزینه بیمه‌های اجتماعی و درمانی .....
۲۰۸۸۹	۱۴۲۵۵	۱۷۵۶۳	۱۸۷۴۸	۱۱۸۰۰	حمل و نقل و ارتباطات .....
۱۶۱۴۳	۱۱۸۰۰	۱۳۹۵۰	۱۴۶۱۰	۹۰۷۲	حمل و نقل .....
۴۷۴۷	۲۴۵۵	۳۶۱۳	۴۱۳۸	۲۷۲۸	ارتباطات .....
					تفریحات، سرگرمی‌ها و خدمات .....
۳۴۲۱	۱۹۴۴	۵۲۵۲	۲۱۸۴	۱۵۱۷	فرهنگی .....
۹۳۵	۵۸۲	۲۰۱۵	۱۰۰۲	۱۹۲	تفریحات و سرگرمی‌ها .....
۲۴۸۷	۱۳۶۲	۳۲۳۷	۱۱۸۲	۱۳۲۵	تحصیل و آموزش .....
۱۴۵۲۴	۹۲۶۲	۱۴۳۳۵	۱۳۶۲۸	۶۷۵۵	کالاها و خدمات متفرقه خانوار .....
۲۸۸۳	۱۴۴۴	۵۰۳۳	۲۳۳۱	۱۳۰۵	خدمات شخصی و وسایل آرایشی .....
۱۱۱۴	۱۲۶۰	۵۵۵	۱۳۴۸	۴۴۱	لوازم زینتی و شخصی .....
					هزینه‌های هتل، مسافرخانه و .....
۲۲۲	۴۰۰	۱۰۸	۳۴۶	۱۷۴	مسافرت‌های دستجمعی .....
۴۳۱	۱۰۷	۱۶۹	۱۰۷۶	۱۴۳	خدمات مالی و حقوقی .....
۱۱۸۹	۷۱۲	۸۲۱	۱۹۴۷	۴۰۶	هزینه‌های مذهبی .....
۸۶۸۵	۵۳۳۸	۷۶۴۸	۶۵۸۱	۴۲۸۷	هزینه‌های متفرقه .....



۸-۴- متوسط انواع هزینه‌های غیر خوراکی سالانه یک خانوار روستایی بر حسب استان: ۱۳۹۴ (دنباله)

یزد	همدان	هرمزگان	مرکزی	مازندران	لرستان	اقلام غیر خوراکی
۱۲۷۴۲۱	۷۴۸۷۱	۸۱۳۶۶	۹۱۲۰۵	۱۱۸۵۷۹	۶۵۷۶۰	جمع
۸۷۲۱	۵۴۳۲	۵۶۴۵	۷۷۶۳	۸۸۶۲	۶۰۵۲	پوشاک و کفش
۷۴۲۲	۴۱۵۷	۴۶۸۵	۵۹۵۱	۶۹۱۷	۴۵۹۵	پوشاک و تعمیرات آن
۱۳۰۰	۱۲۷۵	۹۵۹	۱۸۱۲	۱۹۴۴	۱۴۵۷	انواع کفش و تعمیرات آن
۳۹۳۵۱	۲۲۶۱۱	۲۲۲۶۷	۲۲۵۱۸	۳۵۵۳۹	۲۴۸۹۳	مسکن
						اجاره‌بها و سایر هزینه‌های منزل
۳۱۵۱۲	۱۴۶۶۱	۱۴۰۵۳	۱۳۸۱۳	۲۴۹۹۱	۱۶۸۹۳	مسکونی
						آب و فاضلاب، سوخت و روشنایی منزل
۷۸۳۹	۷۹۵۰	۸۲۱۴	۸۷۰۶	۱۰۵۴۷	۸۰۰۰	مسکونی
۱۴۰۳۷	۷۲۵۹	۵۶۵۲	۱۱۲۹۰	۹۹۷۴	۶۶۹۹	لوازم، اثاث و خدمات خانوار
						مبلمان، اثاث، فرش و کفیوش و
۱۹۲۱	۱۴۸۷	۳۴۳	۱۸۲۹	۹۵۶	۶۲۷	تعمیرات آن‌ها
۲۹۲۳	۹۲	۳۰۰	۷۴۱	۴۱۷	۱۳۵	لوازم و اثاث منزل
						وسایل حرارتی و پخت و پز، یخچال و
۲۸۰۵	۲۰۹۸	۸۶۸	۲۴۶۳	۱۹۹۱	۱۱۴۴	سایر وسایل عمده
						ظروف، لوازم آشپزخانه و سایر وسایل
۳۴۲۷	۳۳۹	۵۷۵	۲۱۵۰	۱۱۴۹	۱۰۷۲	منزل و تعمیرات آن‌ها
						کالاها و لوازم مصرفی بی‌دوام و کم‌دوام
۲۹۴۳	۳۲۴۳	۳۵۶۶	۳۷۳۴	۵۳۷۴	۳۷۲۰	منزل
۱۸	.	.	۳۷۳	۸۷	۲	خدمات خانگی
۱۸۶۱۶	۸۶۴۹	۱۴۱۵۰	۱۴۴۱۶	۱۸۱۲۱	۷۹۱۲	بهداشت و درمان
۱۲۹۶۲	۶۶۱۶	۹۲۸۶	۱۲۴۶۵	۱۲۸۷۸	۶۱۶۱	هزینه‌های بهداشتی و درمانی
۵۶۵۴	۲۰۳۳	۴۸۶۴	۱۹۵۰	۵۲۴۳	۱۷۵۱	هزینه بیمه‌های اجتماعی و درمانی
۲۳۹۱۲	۱۶۳۴۵	۲۰۸۲۳	۱۸۸۵۷	۲۱۵۶۸	۹۸۳۶	حمل و نقل و ارتباطات
۱۹۲۳۰	۱۲۶۵۸	۱۵۷۴۷	۱۵۰۰۶	۱۵۸۰۹	۶۷۰۱	حمل و نقل
۴۶۸۳	۳۶۸۷	۵۰۷۶	۳۸۵۰	۵۷۶۰	۳۱۳۵	ارتباطات
						تفریحات، سرگرمی‌ها و خدمات
۲۶۶۳	۲۴۳۰	۲۸۲۱	۳۲۱۰	۴۷۰۱	۳۱۶۶	فرهنگی
۵۷۳	۱۴۶۷	۵۱۳	۱۵۱۲	۱۰۷۷	۷۸۲	تفریحات و سرگرمی‌ها
۲۰۹۰	۹۶۳	۲۳۰۸	۱۶۹۸	۳۶۲۵	۲۳۸۴	تحصیل و آموزش
۲۰۱۲۱	۱۲۱۴۵	۱۰۰۰۹	۱۳۱۵۲	۱۹۸۱۴	۷۲۰۰	کالاها و خدمات متفرقه خانوار
۲۲۷۶	۲۲۱۳	۲۳۰۴	۲۷۱۶	۴۸۲۷	۲۵۵۵	خدمات شخصی و وسایل آرایشی
۶۴۴	۶۷۷	۸۱۸	۱۷۸۹	۹۲۷	۱۷۳	لوازم زینتی و شخصی
						هزینه‌های هتل، مسافرخانه و
۱۶۹۱	۶۱۸	۵۱۶	۶۱۰	۵۹۶	۹۶	مسافرت‌های دستجمعی
۵۴۸	۱۸۳	۹۵	۳۱۰	۲۶۳	۲۰۶	خدمات مالی و حقوقی
۲۸۹۸	۱۰۹۰	۴۹۰	۲۲۸۶	۱۱۴۴	۲۱۴	هزینه‌های مذهبی
۱۲۰۶۳	۷۳۶۵	۵۷۸۶	۵۴۴۱	۱۲۰۵۶	۳۹۵۶	هزینه‌های متفرقه

(۱) ضریب تغییرات (CV) فقط برای ستون کل محاسبه شده است.

## ۹-۴- متوسط انواع هزینه‌های خوراکی و دخانی سالانه یک خانوار روستایی بر حسب استان: ۱۳۹۴ (هزار ریال)

اردبیل	آذربایجان غربی	آذربایجان شرقی	کل کشور	ضریب تغییرات (CV) <sup>(۱)</sup>	اقلام خوراکی و دخانی
۶۹۴۰۷	۶۴۹۷۹	۶۴۰۹۴	۵۷۷۷۸	۰/۰۰۸۵	جمع .....
					آرد، رشته، غلات، نان و فرآورده‌های
۱۷۷۲۶	۱۶۵۲۷	۱۷۲۵۳	۱۵۰۴۷	۰/۰۱۳۸	آن .....
۱۲۵۱	۱۰۴۱	۱۷۶۰	۱۸۹۰	۰/۰۱۹۶	آرد و رشته .....
۵۷۷۳	۵۳۲۹	۵۸۵۴	۶۵۲۸	۰/۰۲۹۷	غلات .....
۹۹۹۰	۹۴۷۷	۸۹۱۸	۶۱۵۲	۰/۰۰۷۲	انواع نان .....
۷۱۱	۶۸۰	۷۲۱	۴۷۶	۰/۰۱۹۰	بیسکویت، کیک و ویفر .....
۱۴۴۹۷	۱۱۰۲۷	۱۲۶۲۸	۱۱۴۶۴	۰/۰۱۳۷	گوشت .....
۹۰۳۰	۵۳۵۷	۸۸۳۴	۵۸۹۱	۰/۰۲۳۱	گوشت دام .....
۴۸۹۱	۵۳۴۶	۳۱۷۶	۴۵۴۴	۰/۰۰۹۹	گوشت پرندگان .....
۵۷۶	۳۲۳	۶۱۸	۱۰۳۰	۰/۰۲۳۲	گوشت حیوانات دریایی .....
۱۰۷۸۶	۸۱۷۸	۷۲۲۹	۶۲۱۵	۰/۰۱۵۱	شیر و فرآورده‌های آن و تخم پرندگان
۶۰۷۰	۳۹۲۲	۳۴۳۶	۲۲۹۸	۰/۰۳۷۲	انواع شیر .....
۲۸۲۱	۳۰۰۳	۲۲۹۸	۲۷۱۳	۰/۰۱۱۸	فرآورده‌های شیر .....
۱۸۹۵	۱۲۵۲	۱۴۹۵	۱۲۰۴	۰/۰۰۸۴	انواع تخم پرندگان .....
۲۲۷۷	۲۹۲۱	۲۹۶۴	۲۵۸۹	۰/۰۰۸۹	روغن‌ها و چربی‌ها .....
۰	۴	۳۸۹	۱۶۸	۰/۰۸۶۳	روغن‌ها و چربی‌های حیوانی .....
۲۲۷۷	۲۹۱۷	۲۵۷۶	۲۴۲۱	۰/۰۰۷۵	روغن‌های نباتی .....
۸۰۳۹	۱۱۱۹۷	۹۱۳۳	۸۹۱۸	۰/۰۱۰۶	میوه‌ها و سبزی‌ها .....
۳۵۵۹	۵۰۰۰	۴۲۱۰	۳۸۴۹	۰/۰۱۵۵	انواع میوه .....
۴۴۵۲	۶۱۸۰	۴۸۸۱	۵۰۳۴	۰/۰۰۹۴	انواع سبزی .....
					میوه‌ها و سبزی‌های آماده (برای مصرف
۲۹	۱۶	۴۳	۳۵	۰/۰۵۶۲	در منزل) .....
۳۳۱۵	۴۱۷۰	۴۲۱۹	۳۱۶۴	۰/۰۱۸۴	خشکبار و حبوب .....
۲۰۲۴	۲۴۵۸	۲۰۳۲	۱۶۵۶	۰/۰۳۰۵	خشکبار .....
۱۲۹۱	۱۷۱۱	۲۱۸۷	۱۵۰۸	۰/۰۱۴۲	حبوب .....
					قند، شکر، شیرینی‌ها، چای، قهوه و
۵۷۰۷	۵۸۰۶	۵۸۸۲	۴۶۴۲	۰/۰۱۰۳	کاکائو .....
۲۴۰۵	۱۷۱۳	۲۰۷۲	۱۴۹۵	۰/۰۰۹۹	قند و شکر .....
۱۴۰۹	۱۸۱۴	۱۸۷۶	۱۴۹۱	۰/۰۲۲۸	انواع شیرینی‌ها و مرباها .....
۱۸۹۳	۲۲۷۹	۱۹۳۳	۱۶۵۶	۰/۰۱۰۳	چای، قهوه و کاکائو .....
					ادویه‌ها، چاشنی‌ها و سایر ترکیب‌های
۱۵۰۰	۱۵۱۳	۱۳۸۸	۱۹۶۶	۰/۰۰۹۸	خوراکی .....
۵۱۲	۵۰۳	۴۳۸	۶۵۲	۰/۰۱۴۶	انواع ادویه .....
۹۸۹	۱۰۱۰	۹۴۹	۱۳۱۴	۰/۰۱۰۲	چاشنی‌ها و سایر ترکیب‌های خوراکی .....
۵۵۶۰	۳۶۴۱	۳۳۹۷	۳۷۷۲	۰/۰۴۰۳	نوشابه‌ها، غذاهای آماده و دخانی‌ها ...
۱۵۹۹	۷۴۰	۷۹۶	۱۲۳۱	۰/۰۱۴۰	انواع نوشابه .....
۱۹۷۳	۷۰۵	۷۳۹	۱۰۶۰	۰/۱۳۳۷	غذاهای آماده و تنقلات .....
۱۹۸۷	۲۱۹۶	۱۸۶۲	۱۴۸۰	۰/۰۲۹۷	دخانی‌ها .....



۹-۴- متوسط انواع هزینه‌های خوراکی و دخانی سالانه یک خانوار روستایی بر حسب استان: ۱۳۹۴ (دنباله) (هزار ریال)

تهران	بوشهر	ایلام	البرز	اصفهان	اقلام خوراکی و دخانی
۴۳۲۹۶	۵۷۵۸۹	۴۶۴۸۱	۵۵۹۱۳	۵۳۵۴۲	جمع .....
					آرد، رشته، غلات، نان و فرآورده‌های
۱۰۷۱۰	۱۴۶۷۷	۱۳۴۵۸	۱۳۳۵۱	۱۲۶۲۷	آن .....
۶۲۶	۹۷۰	۱۹۴۳	۸۲۳	۱۲۰۴	آرد و رشته .....
۴۷۵۶	۶۸۱۰	۶۲۴۴	۶۷۴۴	۵۷۶۵	غلات .....
۵۱۲۳	۵۹۵۸	۴۸۶۳	۵۰۳۳	۵۲۹۰	انواع نان .....
۲۰۵	۹۳۸	۴۰۸	۷۵۲	۳۶۸	بیسکویت، کیک و ویفر .....
۹۰۴۵	۱۲۶۲۰	۸۸۲۲	۱۰۴۲۴	۱۱۵۶۰	گوشت .....
۴۰۹۸	۳۱۴۶	۴۲۳۴	۵۷۹۶	۷۴۹۰	گوشت دام .....
۴۱۹۳	۴۲۴۲	۴۰۷۷	۳۳۹۸	۳۲۶۰	گوشت پرندگان .....
۷۵۴	۵۲۳۲	۵۱۱	۱۲۳۰	۸۱۰	گوشت حیوانات دریایی .....
۵۳۹۷	۴۷۷۷	۳۴۶۴	۷۰۴۷	۵۹۷۳	شیر و فرآورده‌های آن و تخم پرندگان
۱۳۹۶	۵۲۱	۶۸۰	۱۲۳۶	۱۸۰۱	انواع شیر .....
۳۲۳۵	۲۹۵۹	۲۱۶۹	۴۷۱۵	۲۹۰۳	فرآورده‌های شیر .....
۷۶۶	۱۲۹۷	۶۱۶	۱۰۹۵	۱۲۶۹	انواع تخم پرندگان .....
۱۷۵۳	۲۵۴۹	۲۳۳۸	۲۲۳۲	۱۹۵۹	روغن‌ها و چربی‌ها .....
۱۷	.	۵۸	.	۸۰	روغن‌ها و چربی‌های حیوانی .....
۱۷۳۷	۲۵۴۹	۲۲۸۰	۲۲۳۲	۱۸۷۹	روغن‌های نباتی .....
۷۰۶۱	۱۱۰۶۷	۶۹۴۹	۸۷۳۹	۷۹۹۶	میوه‌ها و سبزی‌ها .....
۳۱۸۵	۴۶۰۴	۳۱۵۰	۴۱۰۸	۴۰۸۱	انواع میوه .....
۳۸۷۳	۶۴۵۵	۳۷۷۶	۴۶۰۷	۳۹۰۶	انواع سبزی .....
					میوه‌ها و سبزی‌های آماده (برای مصرف
۴	۹	۲۲	۲۴	۹	در منزل) .....
۱۸۶۸	۲۹۴۳	۲۳۴۲	۴۰۳۵	۳۰۳۴	خشکبار و حبوب .....
۹۴۶	۱۲۸۳	۱۳۸۹	۲۹۸۵	۱۸۷۲	خشکبار .....
۹۲۲	۱۶۵۹	۹۵۴	۱۰۵۱	۱۱۶۲	حبوب .....
					قند، شکر، شیرینی‌ها، چای، قهوه و
۳۱۴۸	۳۰۲۷	۴۷۰۱	۳۹۵۲	۵۲۷۶	کاکائو .....
۷۹۳	۱۰۳۶	۱۲۲۴	۱۰۰۳	۱۲۵۰	قند و شکر .....
۱۲۲۸	۹۵۱	۱۲۴۷	۱۶۹۱	۲۳۵۵	انواع شیرینی‌ها و مرباها .....
۱۱۲۷	۱۰۴۱	۲۲۳۰	۱۲۵۹	۱۶۷۰	چای، قهوه و کاکائو .....
					ادویه‌ها، چاشنی‌ها و سایر ترکیب‌های
۱۸۳۶	۲۴۴۵	۱۸۸۳	۲۴۵۰	۱۴۲۰	خوراکی .....
۳۶۷	۵۳۳	۹۴۶	۱۰۲۵	۴۴۵	انواع ادویه .....
۱۴۶۹	۱۹۱۲	۹۳۶	۱۴۲۴	۹۷۵	چاشنی‌ها و سایر ترکیب‌های خوراکی .....
۲۴۷۸	۳۴۸۴	۲۵۳۱	۳۶۸۳	۳۶۹۸	نوشابه‌ها، غذاهای آماده و دخانی‌ها .....
۷۴۴	۲۱۰۹	۱۰۴۹	۱۰۶۴	۶۲۵	انواع نوشابه .....
۳۰۴	۲۵۳	۸۵۷	۱۶۲۸	۱۶۱۳	غذاهای آماده و تنقلات .....
۱۴۳۱	۱۱۲۲	۶۲۵	۹۹۱	۱۴۶۰	دخانی‌ها .....



## ۹-۴- متوسط انواع هزینه‌های خوراکی و دخانی سالانه یک خانوار روستایی بر حسب استان: ۱۳۹۴ (دنباله)

(هزار ریال)

سمنان	زنجان	خوزستان	خراسان شمالی	خراسان رضوی	خراسان جنوبی	چهارمحال و بختیاری	اقلام خوراکی و دخانی
۴۸۱۸۳	۵۲۵۰۴	۷۰۳۶۳	۵۲۶۲۳	۷۰۰۱۱	۴۴۰۲۲	۷۹۶۸۳	جمع
							آرد، رشته، غلات، نان و فرآورده‌های آن
۱۱۷۸۲	۱۳۰۹۵	۱۷۸۵۹	۱۶۴۹۰	۱۶۶۹۴	۱۲۱۶۴	۱۶۸۶۳	آرد و رشته
۱۰۶۴	۸۹۶	۵۷۶۸	۱۶۲۰	۱۹۹۷	۲۲۱۸	۴۶۸۲	غلات
۶۰۴۴	۵۶۴۳	۶۹۲۴	۶۸۳۱	۷۷۶۷	۴۶۶۶	۸۶۹۴	انواع نان
۴۵۳۳	۶۳۰۱	۴۶۲۵	۷۵۲۰	۶۳۳۷	۴۹۳۱	۲۶۷۵	بیسکویت، کیک و ویفر
۱۴۰	۲۵۵	۵۴۲	۵۲۰	۵۹۴	۳۴۹	۸۱۲	گوشت
۱۰۵۴۰	۱۱۳۰۹	۱۴۱۵۱	۸۴۱۰	۱۴۷۲۹	۸۵۶۷	۱۷۹۸۷	گوشت دام
۷۵۵۹	۶۰۱۰	۶۸۷۱	۵۲۴۸	۹۴۸۵	۵۸۹۸	۱۰۳۲۷	گوشت پرندگان
۲۶۰۲	۴۶۸۹	۴۹۳۵	۳۰۱۶	۴۳۲۹	۱۹۲۴	۶۴۹۸	گوشت حیوانات دریایی
۳۸۰	۶۱۰	۲۳۴۵	۱۴۶	۹۱۵	۷۴۵	۱۱۶۲	شیر و فرآورده‌های آن و تخم پرندگان
۶۱۲۲	۵۹۹۴	۷۲۱۶	۵۲۶۹	۹۰۱۳	۴۳۶۷	۸۹۵۲	انواع شیر
۱۸۱۰	۳۴۱۵	۳۲۹۵	۱۸۳۳	۴۳۱۳	۱۲۸۵	۳۰۴۹	فرآورده‌های شیر
۳۲۵۳	۱۷۷۸	۲۸۲۴	۲۴۶۵	۳۳۱۳	۱۸۰۶	۴۴۲۷	انواع تخم پرندگان
۱۰۵۹	۸۰۱	۱۰۹۶	۹۷۰	۱۳۸۷	۱۲۷۵	۱۴۷۶	روغن‌ها و چربی‌ها
۳۱۷۸	۱۵۸۳	۳۲۶۵	۲۹۵۲	۴۱۲۷	۲۵۰۸	۲۴۸۷	روغن‌ها و چربی‌های حیوانی
۴۷۸	۶	۶	۲۲۶	۹۱۶	۳۲۳	۱۶۱	روغن‌های نباتی
۲۷۰۰	۱۵۷۷	۳۲۵۹	۲۷۲۶	۳۲۱۱	۲۱۸۵	۲۳۲۶	میوه‌ها و سبزی‌ها
۶۸۹۶	۹۶۰۹	۹۷۶۵	۶۵۴۹	۹۰۶۹	۶۹۰۴	۱۱۵۴۳	انواع میوه
۳۳۵۴	۴۲۹۷	۳۴۳۶	۲۸۵۴	۴۶۶۱	۳۲۸۶	۵۳۷۵	انواع سبزی
۳۵۴۱	۵۳۰۲	۶۳۱۴	۳۶۹۰	۴۳۸۴	۳۶۱۰	۶۱۵۹	میوه‌ها و سبزی‌های آماده (برای مصرف در منزل)
۲	۱۰	۱۵	۶	۲۳	۷	۹	خشکبار و حبوب
۱۸۵۸	۲۹۳۴	۴۵۶۳	۳۰۲۷	۳۳۸۹	۲۹۱۵	۵۰۵۶	خشکبار
۷۶۴	۱۹۳۲	۱۹۵۲	۱۴۱۲	۱۶۷۸	۱۸۹۳	۳۳۴۹	حبوب
۱۰۹۴	۱۰۰۱	۲۶۱۱	۱۶۱۵	۱۷۱۱	۱۰۲۲	۱۷۰۷	قند، شکر، شیرینی‌ها، چای، قهوه و کاکائو
۴۹۰۹	۳۵۵۱	۵۰۷۸	۴۵۱۰	۵۰۳۷	۴۱۳۶	۸۰۷۳	قند و شکر
۱۷۹۸	۱۰۴۸	۱۸۹۵	۱۵۷۴	۱۵۷۲	۸۴۷	۲۳۶۰	انواع شیرینی‌ها و مرباها
۱۶۵۳	۱۱۹۶	۱۲۱۲	۱۴۰۳	۱۹۲۱	۱۶۰۸	۳۴۸۶	چای، قهوه و کاکائو
۱۴۵۷	۱۳۰۸	۱۹۷۲	۱۵۳۳	۱۵۴۴	۱۶۸۱	۲۲۲۸	ادویه‌ها، چاشنی‌ها و سایر ترکیب‌های خوراکی
۱۶۲۷	۱۵۲۹	۳۸۰۴	۱۸۳۵	۱۹۲۴	۱۵۱۵	۳۴۱۷	انواع ادویه
۵۷۷	۴۸۶	۱۲۹۶	۸۲۶	۷۴۶	۶۵۰	۵۷۸	چاشنی‌ها و سایر ترکیب‌های خوراکی
۱۰۵۰	۱۰۴۳	۲۵۰۹	۱۰۰۸	۱۱۷۸	۸۶۵	۲۸۳۹	نوشابه‌ها، غذاهای آماده و دخانی‌ها
۱۲۷۱	۲۹۰۰	۴۶۶۰	۳۵۸۲	۶۰۳۰	۹۴۷	۵۳۰۵	انواع نوشابه
۶۳۲	۹۰۹	۲۷۰۱	۶۸۱	۱۸۸۷	۷۱۷	۱۳۴۷	غذاهای آماده و تنقلات
۷۶	۳۰۵	۴۴۸	۴۶۲	۳۱۷۴	۸۹	۸۴۹	دخانی‌ها
۵۶۳	۱۶۸۷	۱۵۱۱	۲۴۳۹	۹۶۹	۱۴۱	۳۱۱۰	



## ۹-۴- متوسط انواع هزینه‌های خوراکی و دخانی سالانه یک خانوار روستایی بر حسب استان: ۱۳۹۴ (دنباله)

(هزار ریال)

کردستان	قم	قزوین	فارس	سیستان و بلوچستان	اقلام خوراکی و دخانی
۶۶۲۰۳	۴۸۱۰۳	۶۰۶۸۳	۵۹۰۷۲	۴۳۶۳۶	جمع .....
					آرد، رشته، غلات، نان و فرآورده‌های
۱۵۹۷۹	۱۲۶۵۸	۱۶۲۱۵	۱۷۳۶۵	۱۲۲۰۵	آن .....
۲۳۱۲	۹۴۴	۱۰۶۵	۲۳۱۴	۲۹۷۷	آرد و رشته .....
۶۲۵۰	۶۳۳۹	۹۵۵۴	۸۴۵۵	۳۲۹۴	غلات .....
۷۰۵۰	۵۰۳۹	۴۹۱۵	۵۹۲۲	۵۵۶۵	انواع نان .....
۳۶۷	۳۳۶	۶۸۱	۶۷۳	۳۶۹	بیسکویت، کیک و ویفر .....
۱۱۴۸۰	۱۱۳۰۸	۱۲۶۳۸	۱۰۵۴۴	۹۳۶۵	گوشت .....
۵۲۱۴	۷۵۷۳	۶۹۶۹	۶۰۸۴	۲۸۳۵	گوشت دام .....
۵۳۵۱	۲۹۱۶	۴۸۱۴	۳۶۳۸	۵۵۳۸	گوشت پرندگان .....
۹۱۵	۸۱۸	۸۵۶	۸۲۱	۹۹۲	گوشت حیوانات دریایی .....
۷۴۳۷	۴۸۶۴	۶۱۵۰	۵۷۴۴	۳۷۹۱	شیر و فرآورده‌های آن و تخم پرندگان
۴۰۲۵	۹۹۳	۲۱۶۹	۱۱۶۲	۹۵۱	انواع شیر .....
۲۰۸۶	۲۸۹۷	۲۸۳۹	۳۲۳۸	۲۰۶۵	فرآورده‌های شیر .....
۱۳۲۶	۹۷۵	۱۱۴۲	۱۳۴۵	۷۷۴	انواع تخم پرندگان .....
۳۱۶۲	۲۰۰۳	۲۱۶۴	۲۶۲۵	۲۲۸۰	روغن‌ها و چربی‌ها .....
۴۹	۶۶	۱۸	۹۳	۷	روغن‌ها و چربی‌های حیوانی .....
۳۱۱۳	۱۹۳۷	۲۱۴۷	۲۵۳۲	۲۲۷۲	روغن‌های نباتی .....
۱۰۹۶۵	۶۹۷۱	۹۴۴۹	۹۶۶۹	۶۶۲۳	میوه‌ها و سبزی‌ها .....
۵۱۸۲	۳۳۹۳	۴۹۳۵	۴۳۱۴	۱۷۸۹	انواع میوه .....
۵۷۴۳	۳۵۵۳	۴۴۸۸	۵۳۲۸	۴۷۰۴	انواع سبزی .....
					میوه‌ها و سبزی‌های آماده (برای مصرف
۴۱	۲۵	۲۶	۲۷	۱۲۹	در منزل) .....
۴۰۳۳	۲۶۷۳	۳۲۹۳	۳۶۳۰	۱۷۷۶	خشکبار و حبوب .....
۲۴۸۹	۱۲۶۸	۱۶۵۱	۲۱۲۴	۴۰۰	خشکبار .....
۱۵۴۴	۱۴۰۵	۱۶۴۲	۱۵۰۶	۱۳۷۶	حبوب .....
					قند، شکر، شیرینی‌ها، چای، قهوه و
۷۰۷۶	۴۰۶۵	۴۶۱۷	۴۰۷۷	۴۱۲۶	کاکائو .....
۲۳۲۴	۱۱۲۸	۱۶۰۰	۱۳۵۰	۲۰۸۷	قند و شکر .....
۱۷۷۲	۱۴۱۵	۱۴۸۳	۱۶۱۰	۴۰۸	انواع شیرینی‌ها و مرباها .....
۲۹۸۰	۱۵۲۲	۱۵۳۴	۱۱۱۶	۱۶۳۰	چای، قهوه و کاکائو .....
					ادویه‌ها، چاشنی‌ها و سایر ترکیب‌های
۲۲۲۰	۲۰۷۱	۱۶۶۵	۱۶۸۸	۱۵۹۰	خوراکی .....
۸۴۱	۴۴۸	۶۱۶	۶۵۴	۴۴۳	انواع ادویه .....
۱۳۷۹	۱۶۲۳	۱۰۴۹	۱۰۳۴	۱۱۴۶	چاشنی‌ها و سایر ترکیب‌های خوراکی ...
۳۸۵۰	۲۱۹۱	۴۴۹۱	۳۷۳۱	۱۸۸۱	نوشابه‌ها، غذاهای آماده و دخانی‌ها ...
۱۱۱۳	۷۰۹	۱۱۶۲	۱۵۴۳	۹۰۷	انواع نوشابه .....
۱۱۸۸	۳۸۰	۱۰۸۴	۳۴۵	۶۰	غذاهای آماده و تنقلات .....
۱۵۵۰	۱۱۰۲	۲۲۴۵	۱۸۴۲	۹۱۴	دخانی‌ها .....





## ۹-۴- متوسط انواع هزینه‌های خوراکی و دخانی سالانه یک خانوار روستایی بر حسب استان: ۱۳۹۴ (دنباله)

(هزار ریال)

گیلان	گلستان	کهگیلویه و بویراحمد	کرمانشاه	کرمان	اقلام خوراکی و دخانی
۵۶۳۳۱	۴۷۳۳۱	۶۶۴۷۶	۶۰۶۳۶	۲۹۶۷۳	جمع .....
					آرد، رشته، غلات، نان و فرآورده‌های
۱۶۴۵۵	۱۳۶۸۳	۱۲۰۳۱	۱۶۳۲۳	۸۴۹۷	آن .....
۱۰۲۹	۴۹۹	۲۱۶۰	۲۹۹۶	۱۵۸۲	آرد و رشته .....
۹۶۸۷	۶۱۴۱	۵۵۷۱	۶۶۸۵	۳۲۲۳	غلات .....
۵۰۷۱	۶۷۷۱	۳۸۴۱	۵۹۵۶	۳۴۶۷	انواع نان .....
۶۶۸	۲۷۳	۴۵۹	۶۸۶	۲۲۶	بیسکویت، کیک و ویفر .....
۸۴۱۸	۱۰۹۴۹	۱۱۹۵۹	۱۱۳۱۵	۶۲۹۷	گوشت .....
۲۵۱۹	۶۹۱۵	۵۶۲۴	۴۸۳۴	۳۱۴۶	گوشت دام .....
۴۶۱۹	۳۷۷۵	۵۵۲۵	۵۸۳۹	۲۹۱۵	گوشت پرندگان .....
۱۲۸۰	۲۵۹	۸۱۰	۶۴۲	۲۳۵	گوشت حیوانات دریایی .....
۵۳۸۶	۴۰۷۲	۵۳۹۳	۵۴۷۵	۳۲۳۲	شیر و فرآورده‌های آن و تخم پرندگان
۱۴۸۸	۱۲۰۹	۱۳۷۸	۲۳۴۳	۱۲۳۵	انواع شیر .....
۲۵۰۸	۲۰۳۲	۲۷۰۳	۲۱۰۵	۱۰۹۷	فرآورده‌های شیر .....
۱۳۹۰	۸۳۱	۱۳۱۲	۱۰۲۷	۹۰۰	انواع تخم پرندگان .....
۱۹۴۷	۱۹۵۰	۲۳۹۲	۳۴۱۲	۱۷۳۶	روغن‌ها و چربی‌ها .....
.	.	۱۶۴	۲۵۴	.	روغن‌ها و چربی‌های حیوانی .....
۱۹۴۷	۱۹۵۰	۲۲۲۸	۳۱۵۸	۱۷۳۶	روغن‌های نباتی .....
۹۸۳۹	۶۲۰۵	۱۳۰۹۸	۸۹۱۵	۳۷۵۹	میوه‌ها و سبزی‌ها .....
۴۶۳۸	۲۶۴۹	۵۸۰۴	۳۸۳۷	۱۵۴۹	انواع میوه .....
۵۰۸۹	۳۵۵۵	۷۱۶۲	۵۰۱۳	۲۲۰۵	انواع سبزی .....
					میوه‌ها و سبزی‌های آماده (برای مصرف
۱۱۲	۱	۱۳۱	۶۴	۵	در منزل) .....
۳۸۵۵	۲۰۳۸	۴۸۲۱	۲۲۷۶	۱۰۸۸	خشکبار و حبوب .....
۲۶۳۸	۱۱۶۹	۳۲۱۰	۱۱۲۵	۲۲۸	خشکبار .....
۱۲۱۷	۸۶۹	۱۶۱۱	۱۱۵۱	۸۶۰	حبوب .....
					قند، شکر، شیرینی‌ها، چای، قهوه و
۳۷۶۷	۳۱۱۴	۵۷۵۰	۷۰۴۴	۲۴۳۰	کاکائو .....
۱۱۲۰	۹۴۱	۱۰۹۵	۲۴۹۵	۱۰۶۸	قند و شکر .....
۱۴۲۳	۱۲۱۵	۳۲۹۸	۱۱۹۰	۳۹۲	انواع شیرینی‌ها و مرباها .....
۱۲۲۴	۹۵۷	۱۳۵۷	۳۳۵۹	۹۷۰	چای، قهوه و کاکائو .....
					ادویه‌ها، چاشنی‌ها و سایر ترکیب‌های
۲۳۴۰	۱۲۴۵	۴۰۵۷	۲۴۸۶	۸۶۸	خوراکی .....
۶۳۲	۳۶۸	۱۷۰۶	۱۱۰۱	۱۴۶	انواع ادویه .....
۱۷۰۸	۸۷۷	۲۳۵۲	۱۳۸۵	۷۲۳	چاشنی‌ها و سایر ترکیب‌های خوراکی .....
۴۳۲۴	۴۰۷۵	۶۹۷۶	۳۳۸۹	۱۷۶۶	نوشابه‌ها، غذاهای آماده و دخانی‌ها ...
۱۱۹۱	۱۰۷۶	۴۳۰۱	۸۵۷	۷۴۴	انواع نوشابه .....
۱۴۰۵	۱۳۴۰	۱۹۱۲	۴۴۶	۱۰۴	غذاهای آماده و تنقلات .....
۱۷۲۸	۱۶۶۰	۷۶۲	۲۰۸۶	۹۱۸	دخانی‌ها .....



۹-۴- متوسط انواع هزینه‌های خوراکی و دخانی سالانه یک خانوار روستایی بر حسب استان: ۱۳۹۴ (دنباله) (هزار ریال)

یزد	همدان	هرمزگان	مرکزی	مازندران	لرستان	اقلام خوراکی و دخانی
۵۶۳۷۹	۵۵۹۱۷	۵۵۲۶۲	۵۸۱۷۰	۷۳۷۴۱	۵۴۹۹۹	جمع .....
						آرد، رشته، غلات، نان و فراورده‌های
۱۳۹۵۶	۱۵۰۸۲	۱۶۵۰۴	۱۵۶۶۹	۱۵۷۱۰	۱۷۷۴۵	آن .....
۱۰۲۶	۸۱۳	۲۱۳۹	۱۰۶۸	۱۱۹۹	۳۳۶۲	آرد و رشته .....
۶۹۷۹	۶۶۶۹	۷۳۵۵	۸۲۶۷	۷۹۷۳	۶۷۹۳	غلات .....
۵۶۷۵	۷۴۴۰	۶۵۰۶	۵۸۸۸	۶۱۸۵	۷۴۷۵	انواع نان .....
۲۷۶	۱۵۹	۵۰۴	۴۴۶	۳۵۳	۱۱۶	بیسکویت، کیک و ویفر .....
۱۳۵۳۶	۹۹۲۸	۱۱۵۰۴	۱۴۰۹۱	۱۵۴۵۹	۱۰۱۳۴	گوشت .....
۹۵۳۴	۵۷۲۹	۲۷۸۵	۹۸۵۲	۵۸۶۳	۴۲۴۸	گوشت دام .....
۳۳۲۱	۳۶۸۵	۴۱۸۶	۳۳۴۶	۸۳۵۲	۵۲۰۳	گوشت پرندگان .....
۶۸۱	۵۱۳	۴۵۳۳	۸۹۳	۱۲۴۵	۶۸۲	گوشت حیوانات دریایی .....
۶۸۹۱	۶۷۷۰	۴۹۳۸	۵۱۳۷	۸۱۶۴	۴۲۵۳	شیر و فراورده‌های آن و تخم پرندگان
۳۱۹۶	۱۷۷۴	۸۳۷	۱۲۹۸	۲۸۸۲	۱۵۱۲	انواع شیر .....
۲۰۳۸	۳۶۸۷	۲۶۶۲	۲۹۶۰	۳۸۱۷	۱۵۶۷	فراورده‌های شیر .....
۱۶۵۷	۱۳۰۹	۱۴۳۸	۸۷۸	۱۴۶۵	۱۱۷۴	انواع تخم پرندگان .....
۱۸۹۹	۲۸۴۳	۲۶۶۳	۲۱۵۹	۲۳۶۴	۲۷۱۶	روغن‌ها و چربی‌ها .....
۲۱	۶۹۸	۱	۳۱	۴۷	۲۵۸	روغن‌ها و چربی‌های حیوانی .....
۱۸۷۸	۲۱۴۵	۲۶۶۲	۲۱۲۸	۲۳۱۷	۲۴۵۸	روغن‌های نباتی .....
۷۵۸۴	۷۵۵۱	۸۹۰۷	۷۷۳۳	۱۵۲۶۸	۷۰۶۹	میوه‌ها و سبزی‌ها .....
۴۳۲۳	۳۳۱۹	۳۲۴۲	۳۳۷۲	۵۶۲۶	۳۰۶۸	انواع میوه .....
۳۲۱۵	۴۲۰۵	۵۵۶۷	۴۲۸۸	۹۶۱۸	۴۰۰۱	انواع سبزی .....
						میوه‌ها و سبزی‌های آماده (برای مصرف
۴۷	۲۷	۹۸	۷۳	۲۵	۰	در منزل) .....
۲۵۶۰	۲۵۰۱	۲۵۸۲	۳۳۶۳	۳۸۸۰	۳۳۶۷	خشکبار و حبوب .....
۱۳۰۰	۱۷۴۰	۸۲۷	۱۹۳۶	۱۶۴۸	۱۸۲۷	خشکبار .....
۱۲۶۰	۷۶۱	۱۷۵۵	۱۴۲۷	۲۲۳۳	۱۵۴۱	حبوب .....
						قند، شکر، شیرینی‌ها، چای، قهوه و
۵۵۹۴	۵۳۹۲	۲۴۹۹	۵۳۵۸	۴۸۴۶	۵۸۲۰	کاکائو .....
۱۵۲۴	۱۵۷۱	۱۱۷۴	۱۶۰۹	۱۱۶۳	۱۴۹۲	قند و شکر .....
۲۱۶۰	۱۶۱۸	۶۸۳	۱۸۷۳	۱۸۶۹	۱۶۰۲	انواع شیرینی‌ها و مرباها .....
۱۹۱۰	۲۲۰۳	۶۴۲	۱۸۷۷	۱۸۱۴	۲۷۲۷	چای، قهوه و کاکائو .....
						ادویه‌ها، چاشنی‌ها و سایر
۱۷۳۸	۱۲۰۲	۲۷۴۳	۲۰۷۹	۲۷۷۲	۱۹۸۳	ترکیب‌های خوراکی .....
۸۱۱	۴۲۵	۷۲۰	۷۳۶	۹۱۸	۸۶۹	انواع ادویه .....
۹۲۷	۷۷۷	۲۰۲۲	۱۳۴۳	۱۸۵۴	۱۱۱۴	چاشنی‌ها و سایر ترکیب‌های خوراکی .....
۲۶۲۲	۴۷۱۸	۲۹۲۳	۳۲۸۱	۵۲۷۶	۱۹۱۱	نوشابه‌ها، غذاهای آماده و دخانی‌ها .....
۶۰۳	۷۸۵	۲۰۶۸	۵۷۳	۱۳۲۴	۵۵۲	انواع نوشابه .....
۱۱۵۸	۱۰۶۹	۴۲۴	۸۶۸	۲۸۹۳	۱۵۸	غذاهای آماده و تنقلات .....
۸۶۱	۲۸۶۴	۴۳۰	۱۸۳۹	۱۰۶۰	۱۲۰۱	دخانی‌ها .....

(۱) ضریب تغییرات (CV) فقط برای ستون کل محاسبه شده است.

۱۰-۴- متوسط درآمد سالانه یک خانوار روستایی<sup>(۱)</sup> بر حسب انواع درآمد و استان: ۱۳۹۴ (هزار ریال)

اصفهان	اردبیل	آذربایجان غربی	آذربایجان شرقی	کل کشور	شرح
۳,۰۴	۳,۹۳	۴,۰۴	۳,۶۶	۳,۶۷	متوسط تعداد افراد در خانوارها.....
۱,۲۸	۲,۶۷	۱,۲۸	۱,۴۷	۱,۴۲	متوسط تعداد افراد دارای درآمد در خانوارها.....
۰,۰۵۲۴	۰,۰۴۰۱	۰,۰۳۶۷	۰,۰۶۳۱	۰,۰۰۸۷	ضریب تغییرات (CV) <sup>(۲)</sup> .....
۱۵۲۳۱۷	۱۶۹۹۱۰	۱۵۵۵۶۱	۲۳۶۱۴۲	۱۶۱۰۳۱	جمع.....
۴۳۹۰۵	۳۵۷۹۱	۳۵۰۴۵	۴۸۶۸۰	۴۸۵۵۸	درآمد از حقوق‌بگیری.....
۴۸۵۸	۴۹۱۲	۴۲۶۰	۷۸۸۵	۷۴۳۹	درآمد پولی از حقوق‌بگیری عمومی.....
۴۰۴۴	۷۶۵	۷۳۲	۱۳۷۷	۱۵۸۰	درآمد غیر پولی از حقوق‌بگیری عمومی.....
۱۲۰	.	.	۲۲۴	۱۷۹	درآمد پولی از حقوق‌بگیری تعاونی.....
.	.	۵	.	۱۹	درآمد غیر پولی از حقوق‌بگیری تعاونی..
۳۱۸۶۰	۲۹۳۰۷	۲۹۷۵۹	۳۷۹۹۶	۳۷۲۵۳	درآمد پولی از حقوق‌بگیری خصوصی.....
۳۰۲۳	۸۰۷	۲۸۹	۱۱۹۷	۲۰۸۹	درآمد غیر پولی از حقوق‌بگیری خصوصی.....
۳۰۶۵۲	۷۷۳۳۳	۶۷۸۷۹	۱۱۷۷۸۲	۴۹۸۳۵	درآمد از مشاغل آزاد.....
۱۰۳۸۶	۵۱۵۱۷	۴۶۸۱۶	۸۳۹۳۰	۲۷۹۸۱	درآمد پولی از مشاغل آزاد کشاورزی.....
۱۰۳۱	۷۳۰۱	۱۶۱۹	۴۹۰۱	۲۵۸۸	درآمد غیر پولی از مشاغل آزاد کشاورزی.....
۱۸۶۸۰	۱۷۷۲۸	۱۹۱۶۸	۲۸۲۱۴	۱۸۷۸۰	درآمد پولی از مشاغل آزاد غیرکشاورزی.....
۵۵۵	۷۸۷	۲۷۶	۷۳۷	۴۸۵	درآمد غیر پولی از مشاغل آزاد غیرکشاورزی.....
۷۷۸۳۰	۵۶۷۸۶	۵۲۶۴۳	۷۰۳۸۰	۶۲۶۴۵	درآمدهای متفرقه.....
۴۹۵۱۳	۳۸۶۱۲	۳۶۷۰۱	۴۸۴۵۰	۴۱۵۱۳	درآمدهای متفرقه پولی.....
۲۸۳۱۷	۱۸۱۷۴	۱۵۹۴۲	۲۱۹۳۰	۲۱۱۳۳	درآمدهای متفرقه غیر پولی.....

چهارمحال و بختیاری	تهران	بوشهر	ایلام	البرز	شرح
۴,۰۰	۳,۵۸	۴,۱۴	۴,۱۴	۳,۴۷	متوسط تعداد افراد در خانوارها.....
۱,۴۹	۱,۲۳	۱,۴۳	۱,۳۵	۱,۲۴	متوسط تعداد افراد دارای درآمد در خانوارها.....
۰,۰۳۴۷	۰,۰۳۱۶	۰,۰۴۳۶	۰,۰۲۷۸	۰,۰۲۲۹	ضریب تغییرات (CV) <sup>(۲)</sup> .....
۱۷۶۳۵۵	۲۲۱۳۹۳	۱۹۷۷۱۸	۱۳۰۷۶۸	۲۲۴۵۲۶	جمع.....
۷۳۶۸۶	۱۰۳۴۲۰	۸۸۹۹۵	۳۵۸۲۸	۷۷۶۲۸	درآمد از حقوق‌بگیری.....
۸۲۰۷	۱۳۳۳۲	۲۰۹۸۵	۷۵۰۱	۱۳۱۹۰	درآمد پولی از حقوق‌بگیری عمومی.....
۲۰۸۳	۵۳۱۷	۴۳۹۸	۱۴۳۵	۳۲۷۷	درآمد غیر پولی از حقوق‌بگیری عمومی.....
۸۱۱	.	.	۴۵۴	.	درآمد پولی از حقوق‌بگیری تعاونی.....
۸	.	.	۷۱	.	درآمد غیر پولی از حقوق‌بگیری تعاونی..
۶۰۶۲۷	۷۸۲۷۶	۵۶۲۱۸	۲۵۸۴۹	۵۳۶۴۸	درآمد پولی از حقوق‌بگیری خصوصی.....
۱۹۵۰	۶۴۹۵	۷۳۹۴	۵۱۸	۷۵۱۳	درآمد غیر پولی از حقوق‌بگیری خصوصی.....
۳۷۳۱۰	۲۹۴۸۸	۳۲۲۴۵	۳۷۹۱۶	۴۳۱۸۲	درآمد از مشاغل آزاد.....
۱۱۷۹۵	۶۵	۹۴۱۸	۲۶۷۰۹	۴۵۲۵	درآمد پولی از مشاغل آزاد کشاورزی.....
۲۱۳۴	.	۶۱۶	۱۳۱۶	۱۱۹	درآمد غیر پولی از مشاغل آزاد کشاورزی.....
۲۱۸۳۷	۲۹۴۲۳	۲۱۵۲۰	۹۶۹۱	۳۷۶۹۹	درآمد پولی از مشاغل آزاد غیرکشاورزی.....
۱۵۴۴	.	۶۹۱	۱۹۹	۸۳۹	درآمد غیر پولی از مشاغل آزاد غیرکشاورزی.....
۶۵۳۶۰	۸۸۴۸۶	۷۶۴۷۸	۵۷۰۰۳	۱۰۳۷۱۶	درآمدهای متفرقه.....
۴۴۴۷۲	۵۱۷۶۳	۴۹۲۳۷	۴۳۴۷۰	۵۷۱۸۷	درآمدهای متفرقه پولی.....
۲۰۸۸۷	۳۶۷۲۳	۲۷۲۴۱	۱۳۵۳۳	۴۶۵۲۹	درآمدهای متفرقه غیر پولی.....



۱۰-۴- متوسط درآمد سالانه یک خانوار روستایی<sup>(۱)</sup> بر حسب انواع درآمد و استان: ۱۳۹۴(دنباله)

شرح	خراسان جنوبی	خراسان رضوی	خراسان شمالی	خوزستان	زنجان	سمنان
متوسط تعداد افراد در خانوارها.....	۲٫۹۲	۳٫۴۷	۳٫۵۱	۴٫۵۰	۳٫۴۱	۳٫۱۰
متوسط تعداد افراد دارای درآمد در خانوارها.....	۱٫۱۷	۱٫۲۳	۱٫۳۳	۲٫۴۷	۱٫۳۷	۱٫۳۰
ضریب تغییرات (CV) <sup>(۲)</sup> .....	۰٫۲۸۲	۰٫۲۹۵	۰٫۳۶۱	۰٫۲۸۴	۰٫۳۷۶	۰٫۳۸۸
<b>جمع</b> .....	۱۳۳۴۵۰	۱۲۱۶۰۰	۱۲۱۶۵۵	۱۸۲۱۵۳	۱۶۹۹۰۳	۱۴۸۲۱۸
درآمد از حقوق‌بگیری.....	۳۵۸۵۶	۳۷۳۳۳	۳۳۱۳۶	۷۰۷۱۶	۴۶۱۶۴	۴۸۲۵۰
درآمد پولی از حقوق‌بگیری عمومی.....	۵۱۱۲	۵۹۵۵	۴۶۸۷	۷۵۷۲	۳۲۹۹	۸۷۹۰
درآمد غیر پولی از حقوق‌بگیری عمومی.....	۱۰۰۸	۱۱۷۲	۷۶۳	۹۷۳	۶۱۱	۱۹۹۶
درآمد پولی از حقوق‌بگیری تعاونی.....	۱۴۶	۸۵	.	.	.	.
درآمد غیر پولی از حقوق‌بگیری تعاونی.....	۱۸	.	.	.	.	.
درآمد پولی از حقوق‌بگیری خصوصی.....	۲۸۵۶۱	۲۹۱۴۰	۲۶۶۹۷	۵۸۲۴۹	۳۹۹۷۸	۳۴۹۵۸
درآمد غیر پولی از حقوق‌بگیری خصوصی.....	۱۰۱۱	۹۸۱	۹۸۹	۳۹۲۲	۲۲۷۷	۲۵۰۵
درآمد از مشاغل آزاد.....	۳۶۴۷۷	۳۹۶۰۶	۳۹۳۶۱	۴۴۶۹۵	۶۴۷۹۱	۳۸۷۱۵
درآمد پولی از مشاغل آزاد کشاورزی.....	۲۴۰۳۴	۲۳۵۸۲	۲۵۸۹۵	۲۱۸۹۶	۴۷۸۲۴	۲۲۹۴۲
درآمد غیر پولی از مشاغل آزاد کشاورزی.....	۲۲۸۳	۶۲۶۳	۲۴۴۷	۱۱۶۷	۳۹۰۳	۳۱۲۴
درآمد پولی از مشاغل آزاد غیرکشاورزی.....	۹۷۶۹	۹۲۹۱	۱۰۸۱۹	۲۱۲۹۰	۱۲۴۴۲	۱۲۲۹۱
درآمد غیر پولی از مشاغل آزاد غیرکشاورزی.....	۳۹۱	۴۶۹	۱۹۹	۳۴۲	۶۲۲	۳۵۹
درآمدهای متفرقه.....	۶۱۱۱۷	۴۴۶۶۲	۴۹۱۵۸	۶۶۷۴۲	۵۸۹۴۷	۶۱۲۵۳
درآمدهای متفرقه پولی.....	۴۹۹۷۱	۲۹۴۰۲	۳۲۴۷۶	۴۳۶۲۰	۳۷۴۷۵	۴۹۰۳۸
درآمدهای متفرقه غیر پولی.....	۱۱۱۴۶	۱۵۲۶۰	۱۶۶۸۲	۲۳۱۲۲	۲۱۴۷۲	۱۲۲۱۵

شرح	سیستان و بلوچستان	فارس	قزوین	قم	کردستان
متوسط تعداد افراد در خانوارها.....	۴٫۵۲	۳٫۷۰	۳٫۳۰	۳٫۲۰	۳٫۶۳
متوسط تعداد افراد دارای درآمد در خانوارها.....	۱٫۱۸	۱٫۳۹	۱٫۲۹	۱٫۳۴	۱٫۳۸
ضریب تغییرات (CV) <sup>(۲)</sup> .....	۰٫۳۲۳	۰٫۳۰۹	۰٫۴۳۰	۰٫۳۸۴	۰٫۳۰۴
<b>جمع</b> .....	۱۳۹۰۴	۱۷۹۰۰۹	۱۷۶۴۹۴	۱۶۹۸۱۶	۱۳۷۸۳۰
درآمد از حقوق‌بگیری.....	۲۷۶۷۸	۵۱۵۷۳	۴۹۵۸۱	۵۱۵۲۴	۳۳۳۵۲
درآمد پولی از حقوق‌بگیری عمومی.....	۹۵۵۹	۵۱۷۳	۴۷۹۷	۵۰۴۲	۳۰۱۶
درآمد غیر پولی از حقوق‌بگیری عمومی.....	۱۷۹۴	۹۹۱	۱۲۵۵	۴۹۲	۵۰۸
درآمد پولی از حقوق‌بگیری تعاونی.....	.	۴۲۳	.	.	۲۴۷
درآمد غیر پولی از حقوق‌بگیری تعاونی.....	.	.	.	.	۶۲
درآمد پولی از حقوق‌بگیری خصوصی.....	۱۵۷۷۷	۴۳۴۳۶	۳۹۳۴۳	۴۴۵۱۷	۲۸۸۸۸
درآمد غیر پولی از حقوق‌بگیری خصوصی.....	۵۴۹	۱۵۵۰	۴۱۸۵	۱۴۷۴	۶۳۲
درآمد از مشاغل آزاد.....	۱۲۶۵۲	۵۸۰۹۷	۵۳۳۸۷	۴۷۹۵۴	۵۴۵۱۵
درآمد پولی از مشاغل آزاد کشاورزی.....	۳۴۵۲	۳۳۷۵۰	۳۰۶۹۴	۳۱۴۲۵	۳۷۶۸۶
درآمد غیر پولی از مشاغل آزاد کشاورزی.....	۹۸۴	۱۲۰۴	۲۴۵۷	۸۷۱	۳۸۷۱
درآمد پولی از مشاغل آزاد غیرکشاورزی.....	۷۹۷۰	۲۲۵۰۵	۱۹۵۷۹	۱۵۱۴۱	۱۲۵۴۲
درآمد غیر پولی از مشاغل آزاد غیرکشاورزی.....	۲۴۵	۶۳۷	۶۵۸	۵۱۶	۴۱۶
درآمدهای متفرقه.....	۴۳۵۷۴	۶۹۳۳۹	۷۳۵۲۶	۷۰۳۳۸	۴۹۹۶۳
درآمدهای متفرقه پولی.....	۲۸۹۴۹	۴۱۰۷۶	۴۹۶۵۷	۴۴۴۲۹	۳۶۱۴۷
درآمدهای متفرقه غیر پولی.....	۱۴۶۲۵	۲۸۲۶۳	۲۳۸۶۹	۲۵۹۱۰	۱۳۸۱۵



۱۰-۴- متوسط درآمد سالانه یک خانوار روستایی<sup>(۱)</sup> بر حسب انواع درآمد و استان: ۱۳۹۴(دنباله) (هزار ریال)

شرح	کرمان	کرمانشاه	کهگیلویه وبویراحمد	گلستان	گیلان
متوسط تعداد افراد در خانوارها.....	۳/۵۲	۳/۷۰	۴/۰۹	۳/۷۲	۲/۹۶
متوسط تعداد افراد دارای درآمد در خانوارها.....	۱/۱۷	۱/۴۱	۱/۲۵	۱/۴۹	۱/۷۱
ضریب تغییرات (CV) <sup>(۲)</sup> .....	۰/۰۳۴۷	۰/۰۲۸۶	۰/۰۳۶۴	۰/۰۴۷۸	۰/۰۳۲۰
جمع.....	۱۰۷۲۸۱	۱۳۵۳۶۳	۱۶۱۱۴۰	۱۴۵۴۱۸	۱۵۸۱۶۳
درآمد از حقوق بگیری.....	۳۸۲۶۸	۲۵۲۲۴	۵۵۱۳۲	۴۰۲۳۵	۳۳۰۶۸
درآمد پولی از حقوق بگیری عمومی.....	۴۲۴۲	۴۹۵۳	۱۷۹۵۴	۵۴۱۷	۳۷۳۳
درآمد غیر پولی از حقوق بگیری عمومی.....	۷۶۴	۹۰۵	۳۴۹۴	۱۰۱۴	۷۲۴
درآمد پولی از حقوق بگیری تعاونی.....	.	.	۱۴۹۲	۲۳۰	۳۳۹
درآمد غیر پولی از حقوق بگیری تعاونی..	.	.	۱۷۳	۵۹	.
درآمد پولی از حقوق بگیری خصوصی.....	۳۲۲۳۵	۱۸۲۲۶	۳۰۹۴۷	۳۱۵۷۵	۲۶۱۵۳
درآمد غیر پولی از حقوق بگیری خصوصی.....	۱۰۲۷	۱۱۴۰	۱۰۷۱	۱۹۴۱	۲۱۲۰
درآمد از مشاغل آزاد.....	۲۱۹۲۲	۴۵۲۳۹	۴۴۱۲۷	۴۹۵۵۱	۵۳۷۱۲
درآمد پولی از مشاغل آزاد کشاورزی.....	۱۷۸۸۵	۲۷۷۸۸	۲۸۵۹۸	۲۷۹۷۵	۲۴۶۸۹
درآمد غیر پولی از مشاغل آزاد کشاورزی.....	۳۸۱	۲۸۶۳	۱۲۸۱	۲۱۵۰	۴۳۹۷
درآمد پولی از مشاغل آزاد غیرکشاورزی.....	۳۶۰۷	۱۳۸۰۶	۱۳۷۵۶	۱۸۷۴۸	۲۴۰۶۶
درآمد غیر پولی از مشاغل آزاد غیرکشاورزی.....	۴۹	۷۸۲	۴۹۳	۶۷۸	۵۶۰
درآمدهای متفرقه.....	۴۷۵۹۱	۶۴۹۰۰	۶۱۸۸۱	۵۵۶۳۲	۷۱۳۸۳
درآمدهای متفرقه پولی.....	۳۷۳۴۹	۴۳۴۸۰	۴۳۸۱۳	۳۶۰۷۵	۴۹۴۶۵
درآمدهای متفرقه غیر پولی.....	۱۰۲۴۲	۲۱۴۲۰	۱۸۰۶۸	۱۹۵۵۷	۲۱۹۱۹

شرح	لرستان	مازندران	مرکزی	هرمزگان	همدان	یزد
متوسط تعداد افراد در خانوارها.....	۳/۹۶	۳/۲۳	۳/۱۰	۴/۳۱	۳/۵۷	۳/۲۷
متوسط تعداد افراد دارای درآمد در خانوارها.....	۱/۳۹	۱/۳۷	۱/۲۷	۱/۲۸	۱/۳۶	۱/۳۰
ضریب تغییرات (CV) <sup>(۲)</sup> .....	۰/۰۲۷۷	۰/۰۳۱۹	۰/۰۳۳۸	۰/۰۳۴۵	۰/۰۳۷۳	۰/۰۳۴۰
جمع.....	۱۵۹۴۰۷	۲۲۲۵۶۴	۱۴۴۶۵۴	۱۵۳۱۰۵	۱۵۰۲۶۴	۱۹۵۸۳۷
درآمد از حقوق بگیری.....	۶۰۴۶۷	۶۲۰۱۱	۳۳۱۶۴	۶۶۹۵۱	۳۸۴۰۵	۷۶۹۴۶
درآمد پولی از حقوق بگیری عمومی.....	۲۷۶۲	۱۳۳۳۳	۴۸۱۰	۱۸۱۳۵	۵۲۱۵	۱۵۷۰۰
درآمد غیر پولی از حقوق بگیری عمومی.....	۳۶۰	۲۲۹۴	۸۳۱	۲۹۸۵	۱۰۷۳	۳۰۴۶
درآمد پولی از حقوق بگیری تعاونی.....	.	۶۳۲	.	.	۱۶۶	۷۵۸
درآمد غیر پولی از حقوق بگیری تعاونی..	.	۱۲۵	.	۳	۲۶	۱۱۱
درآمد پولی از حقوق بگیری خصوصی.....	۵۶۱۶۲	۴۱۹۲۷	۲۵۴۴۶	۴۲۹۷۸	۳۱۲۴۳	۵۲۴۰۳
درآمد غیر پولی از حقوق بگیری خصوصی.....	۱۱۸۴	۳۷۰۰	۲۰۷۶	۲۸۵۰	۶۸۲	۴۹۲۸
درآمد از مشاغل آزاد.....	۴۰۶۲۴	۷۳۲۹۷	۵۶۴۳۰	۳۳۳۹۹	۵۸۸۳۷	۳۵۸۹۴
درآمد پولی از مشاغل آزاد کشاورزی.....	۲۶۹۷۲	۲۹۷۵۸	۴۰۶۵۰	۱۱۷۷۷	۳۳۳۷۰	۱۵۹۸۲
درآمد غیر پولی از مشاغل آزاد کشاورزی.....	۹۵۵	۴۵۲۸	۱۸۳۰	۷۱۶	۳۲۷۸	۲۸۳۴
درآمد پولی از مشاغل آزاد غیرکشاورزی.....	۱۲۲۶۱	۳۸۴۶۸	۱۳۲۲۵	۲۰۲۸۸	۲۱۶۹۰	۱۵۸۱۳
درآمد غیر پولی از مشاغل آزاد غیرکشاورزی.....	۴۳۶	۵۴۳	۷۲۴	۶۱۹	۴۹۹	۲۶۶
درآمدهای متفرقه.....	۵۸۳۱۵	۸۷۲۵۶	۵۵۰۶۰	۵۳۴۵۵	۵۳۰۲۲	۸۲۹۹۷
درآمدهای متفرقه پولی.....	۳۷۱۹۴	۵۳۴۰۱	۳۹۱۸۶	۳۸۴۷۹	۳۷۲۲۱	۵۱۹۲۵
درآمدهای متفرقه غیر پولی.....	۲۱۱۲۱	۳۳۸۵۵	۱۵۸۷۴	۱۴۹۷۶	۱۵۸۰۱	۳۱۰۷۲

(۱) این جدول برای یک خانوار نمونه فرضی (Typical) در سطح کشور ساخته شده است.

(۲) ضریب تغییرات (CV) فقط برای ستون کل محاسبه شده است.

۱۱-۴- متوسط هزینه‌های خوراکی و دختانی و غیر خوراکی ناخالص سالانه یک خانوار روستایی بر حسب گروه‌های هزینه سالانه و استان: ۱۳۹۴ (هزار ریال)

استان	ضریب تغییرات (CV) <sup>(۱)</sup>	کل	۴۵۰۰۰ هزار ریال و کمتر	۴۵۰۰۰ تا ۷۵۰۰۰ هزار ریال	۷۵۰۰۰ تا ۹۰۰۰۰ هزار ریال	۹۰۰۰۰ تا ۱۲۰۰۰۰ هزار ریال
کل کشور	۰/۰۰۸۱	۱۴۱۹۸۱	۳۱۱۳۹	۶۰۶۱۳	۸۲۴۱۲	۱۰۵۱۰۸
آذربایجان شرقی	۰/۰۴۴۰	۱۷۵۱۵۱	۳۲۰۲۴	۶۲۹۵۲	۸۱۵۹۰	۱۰۵۳۲۲
آذربایجان غربی	۰/۰۲۷۴	۱۵۸۵۳۹	۲۶۷۹۴	۶۲۴۴۹	۸۱۴۸۲	۱۰۳۸۰۷
اردبیل	۰/۰۳۵۰	۱۵۵۳۳۱	۳۰۰۴۳	۶۱۲۲۵	۸۱۹۰۵	۱۰۷۴۶۶
اصفهان	۰/۰۵۱۳	۱۸۰۵۲۲	۳۱۲۶۳	۵۸۴۷۸	۸۴۰۴۰	۱۰۵۹۱۱
البرز	۰/۰۴۵۰	۲۰۳۶۴۹	۲۹۹۵۴	۶۴۵۷۸	۸۰۸۴۶	۱۰۵۹۸۰
ایلام	۰/۰۲۹۴	۱۰۹۵۵۴	۳۳۱۶۶	۶۰۸۷۹	۸۲۵۱۲	۱۰۵۸۳۰
بوشهر	۰/۰۳۷۹	۱۷۲۳۸۵	۲۶۳۷۵	۶۱۲۴۰	۸۲۰۲۶	۱۰۵۶۴۰
تهران	۰/۰۴۲۹	۱۷۹۸۰۹	۴۱۶۶۷	۶۱۲۵۷	۸۳۹۴۰	۱۰۷۴۶۱
چهارمحال و بختیاری	۰/۰۴۴۴	۲۱۶۰۵۴	۳۷۴۵۵	۵۸۴۹۱	۸۲۹۴۰	۱۰۷۴۵۴
خراسان جنوبی	۰/۰۳۲۱	۱۰۳۳۴۶	۳۳۳۳۲	۵۸۷۸۶	۸۲۳۱۹	۱۰۴۰۴۳
خراسان رضوی	۰/۰۳۳۸	۱۴۳۸۸۶	۳۱۶۸۶	۵۹۶۲۵	۸۲۱۱۰	۱۰۵۱۲۱
خراسان شمالی	۰/۰۳۷۹	۱۳۱۶۳۶	۳۱۸۵۹	۶۰۷۹۰	۸۲۶۹۲	۱۰۴۱۷۰
خوزستان	۰/۰۲۶۰	۱۶۶۷۲۲	۳۳۸۸۱	۶۱۸۵۲	۸۳۱۰۴	۱۰۶۱۰۸
زنجان	۰/۰۳۲۳	۱۳۹۷۳۳	۳۰۸۵۷	۶۲۱۶۳	۸۱۸۱۳	۱۰۵۲۰۶
سمنان	۰/۰۳۷۹	۱۲۱۳۰۰	۳۳۸۴۹	۵۹۹۸۶	۸۳۴۵۷	۱۰۴۹۴۵
سیستان و بلوچستان	۰/۰۲۸۵	۸۴۰۲۲	۲۸۴۵۹	۵۹۵۸۴	۸۲۵۳۵	۱۰۳۸۵۷
فارس	۰/۰۴۲۱	۱۵۸۹۱۴	۲۸۸۰۷	۶۳۳۵۲	۸۲۸۴۰	۱۰۴۵۶۱
قزوین	۰/۰۳۷۰	۱۶۰۴۸۲	۳۲۹۳۸	۵۸۷۹۶	۸۳۵۳۰	۱۰۵۶۷۶
قم	۰/۰۳۴۰	۱۳۲۸۱۶	۳۲۳۵۴	۵۹۹۵۲	۸۳۲۴۵	۱۰۳۵۴۱
کردستان	۰/۰۲۴۷	۱۴۶۹۵۱	۲۹۳۷۰	۶۲۴۴۶	۸۲۷۰۱	۱۰۴۷۱۲
کرمان	۰/۰۳۸۵	۷۶۷۰۷	۳۳۱۷۶	۵۸۹۳۷	۸۱۷۲۲	۱۰۴۶۴۹
کرمانشاه	۰/۰۲۹۴	۱۶۲۹۱۸	۳۵۹۳۳	۶۱۰۳۵	۸۳۴۰۷	۱۰۵۵۷۵
کهگیلویه و بویراحمد	۰/۰۴۴۷	۱۶۰۹۵۴	۲۹۶۴۶	۶۰۲۳۶	۸۲۸۵۰	۱۰۵۴۳۸
گلستان	۰/۰۴۲۲	۱۲۴۳۰۹	۳۰۵۱۰	۶۱۱۴۹	۸۲۴۵۲	۱۰۴۰۱۳
گیلان	۰/۰۳۲۷	۱۶۵۳۹۶	۳۲۷۸۹	۶۰۱۴۰	۸۲۵۶۵	۱۰۴۱۲۵
لرستان	۰/۰۳۲۹	۱۲۰۷۶۳	۳۰۴۳۳	۶۴۷۵۷	۸۲۶۰۹	۱۰۴۱۸۲
مازندران	۰/۰۳۵۶	۱۹۴۷۰۶	۲۸۳۱۸	۵۹۹۹۵	۸۱۸۷۷	۱۰۶۰۷۶
مرکزی	۰/۰۳۵۶	۱۵۲۳۵۵	۳۱۵۸۵	۶۱۲۰۱	۸۳۱۲۷	۱۰۶۴۶۸
هرمزگان	۰/۰۲۹۸	۱۳۷۲۶۲	۲۸۳۴۴	۶۰۶۱۳	۸۱۵۴۵	۱۰۴۵۵۴
همدان	۰/۰۴۲۲	۱۳۱۲۱۸	۲۹۷۵۴	۶۱۵۴۷	۸۱۸۹۲	۱۰۴۸۰۱
یزد	۰/۰۳۴۶	۱۹۰۵۸۵	۳۲۴۶۵	۶۰۸۸۹	۸۱۴۴۱	۱۰۶۷۱۰



۱۱-۴- متوسط هزینه‌های خوراکی و دخانی و غیر خوراکی ناخالص سالانه یک خانوار روستایی بر حسب گروه‌های هزینه سالانه و

استان: ۱۳۹۴ (دنباله)

(هزار ریال)

استان	تا ۱۲۰۰۰۰	تا ۱۶۵۰۰۰	تا ۱۹۵۰۰۰	تا ۲۷۰۰۰۰	تا ۳۶۰۰۰۰	تا ۴۸۰۰۰۰
ریال هزار	ریال هزار	ریال هزار	ریال هزار	ریال هزار	ریال هزار	ریال هزار
کل کشور	۱۴۱۳۵۱	۱۷۹۰۵۱	۲۲۶۶۴۹	۳۰۹۴۴۱	۴۰۸۱۰۳	۶۶۷۲۰۹
آذربایجان شرقی	۱۴۱۳۳۹	۱۸۰۲۷۱	۲۲۷۱۴۸	۳۰۹۸۹۸	۴۰۱۶۸۷	۷۳۸۸۱۳
آذربایجان غربی	۱۴۲۵۹۳	۱۸۰۰۹۴	۲۲۷۶۳۹	۳۰۷۹۶۸	۴۰۵۲۹۷	۶۰۰۷۴۸
اردبیل	۱۴۰۱۱۴	۱۷۷۲۷۶	۲۲۹۰۶۹	۳۰۷۸۰۶	۴۱۴۰۵۱	۵۳۶۱۱۰
اصفهان	۱۴۳۰۴۲	۱۷۹۲۲۳	۲۲۹۵۹۰	۳۰۷۸۹۰	۴۱۳۴۵۰	۶۸۳۱۸۷
البرز	۱۴۳۱۸۵	۱۷۸۶۶۵	۲۲۵۰۲۶	۳۱۰۷۵۰	۳۹۶۲۳۵	۹۶۷۳۸۵
ایلام	۱۳۷۸۳۲	۱۷۶۲۶۴	۲۲۰۸۴۵	۳۰۱۷۶۲	۴۰۵۱۷۵	۵۰۵۲۴۱
بوشهر	۱۴۲۵۰۹	۱۸۱۲۳۶	۲۲۳۹۴۰	۳۱۲۲۴۵	۴۰۹۴۹۳	۶۳۹۲۷۴
تهران	۱۴۰۵۴۱	۱۷۸۰۲۸	۲۲۶۰۹۷	۳۱۳۲۷۳	۳۹۷۸۹۲	۶۹۶۵۱۸
چهارمحال و بختیاری	۱۴۱۲۴۸	۱۷۸۳۲۶	۲۲۸۸۷۰	۳۱۰۲۱۸	۴۱۴۹۲۴	۷۲۵۴۱۸
خراسان جنوبی	۱۴۰۵۹۷	۱۷۹۹۰۴	۲۱۴۰۴۰	۳۱۱۵۴۳	۴۲۱۳۱۶	۵۸۴۰۰۹
خراسان رضوی	۱۴۲۲۲۶	۱۷۸۷۲۱	۲۳۰۸۲۸	۳۰۵۶۶۵	۴۲۰۶۲۳	۷۲۱۸۹۴
خراسان شمالی	۱۴۳۰۷۷	۱۷۹۵۵۳	۲۲۱۸۸۳	۳۰۴۹۴۷	۴۲۸۳۸۳	۵۹۶۵۲۶
خوزستان	۱۳۹۰۴۸	۱۸۰۱۹۲	۲۲۶۳۷۶	۳۰۹۵۹۷	۴۰۴۰۵۹	۶۸۲۱۲۴
زنجان	۱۳۹۵۷۱	۱۷۸۹۵۹	۲۲۱۶۱۰	۳۱۳۳۰۱	۳۹۰۷۰۲	۵۴۳۶۰۴
سمنان	۱۴۰۸۵۲	۱۷۹۰۲۶	۲۳۳۷۸۱	۲۹۸۱۴۸	۴۳۴۰۷۴	.
سیستان و بلوچستان	۱۳۹۴۰۹	۱۷۹۹۴۶	۲۲۷۴۸۳	۲۹۳۲۹۸	۳۹۲۲۹۰	.
فارس	۱۴۲۲۰۰	۱۷۸۵۵۳	۲۲۳۳۲۳	۳۱۲۸۶۶	۴۰۵۸۵۲	۷۶۸۴۷۳
قزوین	۱۴۱۱۲۳	۱۷۹۴۹۲	۲۲۹۱۷۰	۳۰۵۲۲۱	۴۰۲۳۱۶	۶۱۴۰۸۹
قم	۱۴۰۷۱۵	۱۷۸۶۸۱	۲۲۵۹۲۵	۲۹۸۳۱۸	۳۹۰۱۹۶	۶۶۸۴۶۶
کردستان	۱۴۰۸۲۲	۱۷۸۱۰۲	۲۲۴۸۱۸	۳۰۸۸۱۲	۳۹۳۹۸۱	۵۶۶۱۱۱
کرمان	۱۴۰۱۹۹	۱۷۸۶۸۳	۲۲۲۰۱۰	۳۱۷۸۹۰	۴۶۵۹۵۹	۵۳۷۴۸۵
کرمانشاه	۱۴۰۹۰۲	۱۷۸۴۹۲	۲۲۸۸۵۹	۳۰۸۵۳۲	۴۰۵۰۰۶	۵۷۰۳۵۸
کهگیلویه و بویراحمد	۱۴۱۸۸۴	۱۷۸۳۴۱	۲۲۴۸۳۸	۳۱۳۱۱۱	۴۱۱۸۰۱	۵۶۰۴۰۶
گلستان	۱۴۲۷۹۳	۱۷۶۶۹۹	۲۲۴۲۷۴	۳۱۳۹۶۸	۴۰۰۸۵۵	۵۹۴۸۸۸
گیلان	۱۴۳۲۷۰	۱۷۷۸۵۶	۲۲۷۸۹۸	۳۱۳۰۶۱	۴۰۶۲۶۲	۶۶۸۰۵۳
لرستان	۱۳۹۶۷۳	۱۷۷۳۹۴	۲۲۲۳۲۲	۲۹۹۰۲۲	۴۴۷۱۵۷	.
مازندران	۱۴۱۷۵۰	۱۸۰۰۰۴	۲۲۷۸۵۱	۳۱۱۴۵۱	۴۱۱۴۳۲	۵۷۲۵۹۴
مرکزی	۱۴۰۳۴۰	۱۸۰۴۰۷	۲۲۹۶۲۴	۳۰۹۸۴۰	۴۱۶۹۸۶	۶۷۵۰۱۹
هرمزگان	۱۴۰۷۵۸	۱۷۹۱۸۷	۲۲۵۷۵۵	۳۰۲۳۰۱	۴۰۹۴۲۷	۶۵۰۲۸۷
همدان	۱۴۰۱۸۴	۱۷۶۹۸۷	۲۲۱۴۳۰	۳۰۵۰۸۶	۳۹۹۶۱۳	۷۶۲۳۹۱
یزد	۱۴۲۴۹۸	۱۸۰۴۶۰	۲۲۶۹۸۸	۳۰۸۲۳۳	۴۱۰۸۱۸	۶۳۰۸۳۷

(۱) ضریب تغییرات (CV) فقط برای ستون کل محاسبه شده است.

۱۲-۴- متوسط هزینه غیر خوراکی ناخالص سالانه یک خانوار روستایی بر حسب گروه‌های هزینه سالانه و استان: ۱۳۹۴

(هزار ریال)

استان	ضریب تغییرات (CV) <sup>(۱)</sup>	کل	۴۵۰۰۰ هزار ریال و کمتر	۴۵۰۰۰ تا ۷۵۰۰۰ هزار ریال	۷۵۰۰۰ تا ۹۰۰۰۰ هزار ریال	۹۰۰۰۰ تا ۱۲۰۰۰۰ هزار ریال
کل کشور	۰/۰۰۹۹	۹۱۲۰۳	۱۷۰۲۶	۳۱۶۲۳	۴۴۱۰۴	۵۸۵۹۸
آذربایجان شرقی	۰/۰۵۱۶	۱۱۱۰۵۷	۲۰۱۳۴	۳۶۷۵۰	۴۹۴۵۳	۶۰۷۲۲
آذربایجان غربی	۰/۰۳۴۶	۹۳۵۵۹	۱۷۱۳۶	۳۴۹۲۱	۴۱۴۳۲	۵۵۱۷۳
اردبیل	۰/۰۴۶۶	۸۵۹۲۴	۱۶۶۷۹	۳۱۸۶۱	۴۰۵۸۴	۵۰۰۹۱
اصفهان	۰/۰۵۸۱	۱۲۶۹۸۰	۲۱۵۰۷	۳۸۳۰۷	۵۳۱۱۹	۷۰۵۳۶
البرز	۰/۰۵۹۵	۱۴۷۷۳۶	۱۸۵۳۲	۵۱۹۲۵	۴۹۷۱۸	۷۸۲۳۳
ایلام	۰/۰۴۰۰	۶۳۰۶۶	۱۶۲۷۹	۳۰۱۵۹	۴۳۰۹۸	۵۶۷۹۹
بوشهر	۰/۰۴۶۶	۱۱۴۷۹۷	۱۸۲۰۰	۳۱۸۷۶	۴۴۱۲۳	۶۰۱۶۵
تهران	۰/۰۵۰۱	۱۳۶۵۱۳	۲۴۲۹۸	۴۱۲۷۷	۵۳۴۶۰	۷۴۵۰۷
چهارمحال و بختیاری	۰/۰۵۴۰	۱۳۶۳۷۱	۱۹۵۳۷	۲۹۶۴۲	۴۶۹۷۷	۵۵۷۴۶
خراسان جنوبی	۰/۰۴۱۷	۵۹۳۲۴	۱۶۹۳۵	۲۹۲۵۹	۴۳۲۰۲	۵۹۳۲۷
خراسان رضوی	۰/۰۴۲۶	۷۳۸۷۵	۱۳۶۳۱	۲۷۳۸۷	۳۹۵۰۶	۵۲۹۲۸
خراسان شمالی	۰/۰۴۷۳	۷۹۰۱۳	۱۷۳۴۷	۳۱۱۶۳	۴۲۲۳۶	۵۷۴۶۳
خوزستان	۰/۰۳۵۲	۹۶۳۵۹	۱۵۴۳۷	۲۶۷۹۹	۴۰۵۰۴	۵۳۹۷۴
زنجان	۰/۰۳۹۰	۸۷۲۲۹	۱۷۹۰۴	۳۵۰۶۰	۴۴۵۱۱	۵۹۲۹۰
سمنان	۰/۰۴۶۷	۷۳۱۱۷	۱۷۷۰۳	۳۳۰۴۷	۴۶۳۷۷	۶۱۳۳۸
سیستان و بلوچستان	۰/۰۳۹۱	۴۰۳۸۵	۱۳۱۴۷	۲۵۸۶۵	۳۸۱۸۳	۴۷۹۵۶
فارس	۰/۰۵۴۹	۹۹۸۴۲	۱۸۴۳۷	۳۴۳۶۹	۴۷۳۸۵	۶۰۸۴۳
قزوین	۰/۰۴۴۰	۹۹۷۹۹	۱۷۲۱۴	۳۲۵۷۵	۴۴۱۳۱	۶۱۵۸۳
قم	۰/۰۳۹۷	۸۴۰۱۲	۱۹۰۰۲	۳۶۶۵۹	۵۰۳۱۰	۶۲۵۶۸
کردستان	۰/۰۳۲۸	۸۰۷۴۸	۱۳۲۱۶	۳۱۱۹۳	۳۷۲۳۱	۵۰۱۶۸
کرمان	۰/۰۴۸۹	۴۷۰۳۴	۱۷۳۷۴	۳۲۱۸۸	۴۹۹۳۱	۶۳۴۷۰
کرمانشاه	۰/۰۳۶۶	۱۰۲۲۸۲	۲۱۶۶۱	۳۴۵۱۸	۴۶۰۹۴	۶۱۲۰۲
کهگیلویه و بویراحمد	۰/۰۶۰۸	۹۴۴۷۹	۱۴۱۲۲	۳۰۰۳۶	۳۸۷۴۶	۵۲۳۸۴
گلستان	۰/۰۴۴۱	۷۶۹۷۸	۱۸۵۰۱	۳۵۶۸۸	۴۹۰۶۹	۶۳۶۵۵
گیلان	۰/۰۳۸۱	۱۰۹۰۶۴	۲۱۷۷۵	۳۴۸۹۵	۴۷۴۴۰	۶۳۰۴۸
لرستان	۰/۰۴۲۷	۶۵۷۶۴	۱۵۳۳۸	۳۲۵۸۳	۳۸۹۱۶	۵۲۹۰۲
مازندران	۰/۰۳۸۹	۱۲۰۹۶۵	۲۰۳۵۲	۳۵۴۰۴	۴۸۱۳۹	۶۵۹۴۹
مرکزی	۰/۰۴۶۶	۹۳۴۸۶	۱۶۸۸۸	۳۱۹۸۶	۴۴۷۹۲	۵۸۷۶۲
هرمزگان	۰/۰۳۶۹	۸۲۰۰۰	۱۴۳۷۰	۲۷۹۲۶	۴۰۰۸۱	۵۴۶۲۵
همدان	۰/۰۵۳۷	۷۵۲۳۲	۱۶۲۸۵	۳۱۳۰۱	۳۹۵۷۴	۵۵۵۵۷
یزد	۰/۰۴۲۶	۱۳۴۲۰۶	۲۰۰۸۹	۳۶۵۰۵	۵۰۳۰۱	۶۳۵۸۵





۱۲-۴- متوسط هزینه غیر خوراکی ناخالص سالانه یک خانوار روستایی بر حسب گروه‌های هزینه سالانه و استان: ۱۳۹۴ (دنباله)

(هزار ریال)

استان	تا ۱۲۰۰۰۰	تا ۱۶۵۰۰۰	تا ۱۹۵۰۰۰	تا ۲۷۰۰۰۰	تا ۳۶۰۰۰۰	تا ۴۸۰۰۰۰
ریال	هزار ریال	هزار ریال	هزار ریال	هزار ریال	هزار ریال	هزار ریال
کل کشور	۸۲۹۰۵	۱۰۷۵۹۶	۱۴۲۱۰۴	۲۰۵۳۸۵	۲۸۶۳۴۷	۴۷۱۲۸۰
آذربایجان شرقی	۸۷۶۷۳	۱۰۸۹۴۰	۱۴۳۴۸۹	۱۹۹۹۲۵	۲۷۳۵۷۶	۵۱۸۱۳۸
آذربایجان غربی	۸۰۰۳۳	۱۰۳۲۷۷	۱۳۸۱۲۹	۱۹۴۸۴۹	۲۷۰۲۴۹	۴۴۶۱۴۹
اردبیل	۶۹۷۷۷	۹۰۹۹۶	۱۳۰۸۶۶	۱۹۱۱۲۴	۳۰۲۱۰۵	۴۰۸۸۷۸
اصفهان	۹۳۴۱۷	۱۱۷۸۲۳	۱۶۱۳۰۱	۲۱۷۶۹۷	۳۱۰۷۶۰	۵۴۳۵۷۱
البرز	۹۹۰۶۴	۱۲۴۳۳۲	۱۵۷۸۶۶	۲۲۸۰۶۴	۳۰۳۶۵۴	۸۴۱۹۱۴
ایلام	۸۱۷۴۷	۱۰۷۳۹۹	۱۴۸۵۴۹	۱۹۷۰۵۳	۳۱۸۰۳۲	۳۲۵۴۵۵
بوشهر	۸۸۲۲۹	۱۱۹۶۷۴	۱۵۳۰۰۷	۲۱۷۸۵۴	۳۰۸۰۲۹	۵۵۹۹۶۰
تهران	۹۹۰۰۴	۱۳۶۲۳۲	۱۷۶۵۸۳	۲۵۳۴۵۶	۳۳۲۵۴۵	۵۸۷۴۹۲
چهارمحال و بختیاری	۷۹۱۹۵	۱۰۴۸۶۷	۱۳۶۴۵۷	۲۰۱۸۹۳	۲۷۵۵۷۳	۵۵۹۸۵۵
خراسان جنوبی	۸۱۷۹۳	۱۰۸۴۸۹	۱۲۷۵۷۳	۲۰۹۰۷۵	۳۳۸۷۰۶	۴۸۵۵۹۷
خراسان رضوی	۷۲۸۲۴	۸۹۷۳۷	۱۱۹۳۸۶	۱۶۵۲۵۵	۲۷۰۰۱۹	۳۵۹۰۲۰
خراسان شمالی	۸۲۸۶۵	۱۱۱۳۱۲	۱۴۲۲۷۲	۱۹۶۳۷۴	۳۲۰۰۹۰	۴۳۸۸۵۵
خوزستان	۷۴۷۸۰	۹۶۶۹۲	۱۳۳۲۸۴	۱۹۹۲۷۴	۲۸۴۹۳۹	۵۲۶۶۱۶
زنجان	۸۲۷۵۰	۱۱۲۷۰۳	۱۴۷۴۸۸	۲۰۴۸۵۴	۲۸۵۹۸۲	۴۲۲۳۵۴
سمنان	۸۶۴۷۰	۱۰۷۹۱۶	۱۴۴۱۹۴	۲۰۶۷۹۷	۲۷۶۶۸۲	.
سیستان و بلوچستان	۶۶۸۳۷	۱۰۰۶۵۷	۱۲۴۱۰۳	۱۷۶۵۹۰	۲۲۶۵۰۷	.
فارس	۸۳۸۵۳	۱۰۷۴۲۲	۱۴۰۵۱۴	۱۹۴۲۷۹	۲۷۱۸۵۷	۶۳۹۵۵۴
قزوین	۸۵۸۰۶	۱۱۰۶۴۸	۱۴۲۶۵۱	۲۰۰۵۶۳	۲۹۱۰۲۴	۳۸۹۳۰۷
قم	۸۶۶۹۴	۱۲۰۹۸۵	۱۴۵۲۸۱	۲۰۳۹۲۶	۲۳۷۹۴۷	۴۶۰۳۵۲
کردستان	۷۳۵۷۹	۹۶۴۵۳	۱۲۴۷۱۷	۲۰۰۷۰۱	۲۶۵۲۰۱	۴۰۵۵۲۶
کرمان	۹۳۳۶۹	۱۱۴۳۷۹	۱۴۸۴۱۵	۲۵۸۳۹۹	۴۲۲۰۳۴	۴۷۲۲۲۱
کرمانشاه	۸۰۹۴۶	۱۰۶۵۷۲	۱۴۸۱۴۲	۲۱۸۶۵۶	۲۷۷۳۸۳	۴۱۶۲۹۶
کهگیلویه و بویراحمد	۷۷۵۴۲	۹۷۷۹۸	۱۴۲۱۲۴	۲۱۵۲۸۷	۲۷۰۴۱۷	۳۸۶۱۴۲
گلستان	۸۵۱۵۹	۱۱۴۶۳۴	۱۳۳۰۷۰	۲۲۳۹۱۳	۲۷۹۲۰۹	۳۴۹۸۰۶
گیلان	۹۲۱۰۵	۱۱۶۸۷۶	۱۵۳۸۳۵	۲۱۶۳۹۷	۲۸۷۲۲۷	۴۶۰۹۳۲
لرستان	۷۷۰۰۷	۹۱۹۷۲	۱۳۵۳۶۰	۱۹۵۶۰۲	۳۳۸۵۴۲	.
مازندران	۸۵۹۰۶	۱۱۲۰۷۵	۱۴۶۲۱۴	۱۹۹۳۶۴	۲۷۱۷۰۱	۳۱۱۹۵۷
مرکزی	۸۰۶۳۲	۱۰۷۸۴۶	۱۴۳۵۶۳	۲۰۰۴۳۸	۲۸۴۴۷۸	۵۴۱۷۱۶
هرمزگان	۷۹۸۴۹	۱۰۲۳۱۹	۱۴۵۴۶۷	۲۱۶۶۱۳	۳۰۸۱۵۱	۵۰۹۱۶۰
همدان	۷۸۴۳۰	۱۰۱۲۰۰	۱۲۷۵۲۶	۲۰۰۹۲۳	۲۹۴۲۴۴	۵۰۷۹۲۴
یزد	۸۷۲۱۱	۱۱۷۱۹۸	۱۵۵۹۷۶	۲۲۲۲۳۲	۳۰۸۹۵۳	۵۴۵۸۶۰

(۱) ضریب تغییرات (CV) فقط برای ستون کل محاسبه شده است.

۱۳-۴- متوسط هزینه‌های خوراکی و دخانی ناخالص سالانه یک خانوار روستایی بر حسب گروه‌های هزینه سالانه و استان: ۱۳۹۴ (هزار ریال)

استان	ضریب تغییرات (CV) <sup>(۱)</sup>	کل	۴۵۰۰۰ هزار ریال و کمتر	۴۵۰۰۰ تا ۷۵۰۰۰ هزار ریال	۷۵۰۰۰ تا ۹۰۰۰۰ هزار ریال	۹۰۰۰۰ تا ۱۲۰۰۰۰ هزار ریال
کل کشور	۰/۰۰۸۵	۵۷۷۷۸	۱۴۱۱۳	۲۸۹۹۱	۳۸۳۰۹	۴۶۵۱۰
آذربایجان شرقی	۰/۰۴۰۴	۶۴۰۹۴	۱۱۸۹۱	۲۶۲۰۲	۳۲۱۳۷	۴۴۶۰۰
آذربایجان غربی	۰/۰۲۶۹	۶۴۹۷۹	۹۶۵۸	۲۷۵۲۸	۴۰۰۵۰	۴۸۶۳۴
اردبیل	۰/۰۲۹۹	۶۹۴۰۷	۱۳۳۶۵	۲۹۳۶۴	۴۱۳۲۱	۵۷۳۷۵
اصفهان	۰/۰۴۹۳	۵۳۵۴۲	۹۷۵۷	۲۰۱۷۱	۳۰۹۲۱	۳۵۳۷۵
البرز	۰/۰۴۳۳	۵۵۹۱۳	۱۱۴۲۲	۱۲۶۵۳	۳۱۱۲۸	۲۷۷۴۸
ایلام	۰/۰۲۲۱	۴۶۴۸۸	۱۶۸۸۷	۳۰۷۲۰	۳۹۴۱۵	۴۹۰۳۱
بوشهر	۰/۰۳۱۳	۵۷۵۸۹	۱۸۱۷۵	۲۹۳۶۴	۳۷۹۰۳	۴۵۴۷۵
تهران	۰/۰۳۰۸	۴۳۲۹۶	۱۷۳۶۹	۱۹۹۸۰	۳۰۴۸۰	۳۲۹۵۵
چهارمحال و بختیاری	۰/۰۴۶۹	۷۹۶۸۳	۱۷۹۱۸	۲۹۰۴۹	۳۵۹۶۳	۵۱۷۰۸
خراسان جنوبی	۰/۰۲۴۴	۴۴۰۲۲	۱۶۳۹۶	۲۹۵۲۷	۳۹۱۱۷	۴۴۷۱۶
خراسان رضوی	۰/۰۴۲۹	۷۰۰۱۱	۱۸۰۵۵	۳۲۲۳۸	۴۲۶۰۴	۵۲۱۹۳
خراسان شمالی	۰/۰۳۲۱	۵۲۶۲۳	۱۴۵۱۲	۲۹۶۲۶	۴۰۴۵۶	۴۶۷۰۷
خوزستان	۰/۰۲۴۸	۷۰۳۶۳	۱۸۴۴۴	۳۵۰۵۳	۴۲۶۰۱	۵۲۱۳۴
زنجان	۰/۰۳۰۵	۵۲۵۰۴	۱۲۹۵۳	۲۷۱۰۳	۳۷۳۰۲	۴۵۹۱۶
سمنان	۰/۰۳۳۵	۴۸۱۸۳	۱۶۱۴۶	۲۶۹۳۹	۳۷۰۸۰	۴۳۶۰۷
سیستان و بلوچستان	۰/۰۲۵۴	۴۳۶۳۶	۱۵۳۱۲	۳۳۷۱۹	۴۴۳۵۲	۵۵۹۰۲
فارس	۰/۰۳۲۹	۵۹۰۷۲	۱۰۳۷۰	۲۸۹۸۳	۳۵۴۵۶	۴۳۷۱۷
قزوین	۰/۰۳۹۰	۶۰۶۸۳	۱۵۷۲۳	۲۶۲۲۱	۳۹۳۹۹	۴۴۰۹۳
قم	۰/۰۴۴۱	۴۸۸۰۳	۱۳۳۵۲	۲۳۲۹۳	۳۲۹۳۴	۴۰۹۷۳
کردستان	۰/۰۲۹۴	۶۶۲۰۳	۱۶۱۵۴	۳۱۲۵۴	۴۵۴۶۹	۵۴۵۴۴
کرمان	۰/۰۳۱۵	۲۹۶۷۳	۱۵۸۰۲	۲۶۷۴۸	۳۱۷۹۱	۴۱۱۷۹
کرمانشاه	۰/۰۲۵۴	۶۰۶۳۶	۱۴۲۷۲	۲۶۵۱۷	۳۷۳۱۳	۴۴۳۷۳
کهگیلویه و بویراحمد	۰/۰۲۷۸	۶۶۴۷۶	۱۵۵۲۴	۳۰۲۰۰	۴۴۱۰۴	۵۳۰۵۴
گلستان	۰/۰۵۹۱	۴۷۳۳۱	۱۲۰۰۹	۲۵۴۶۱	۳۳۳۸۳	۴۰۳۵۸
گیلان	۰/۰۴۱۹	۵۶۳۳۱	۱۱۰۱۴	۲۵۲۴۵	۳۵۱۲۵	۴۱۰۷۷
لرستان	۰/۰۳۳۱	۵۴۹۹۹	۱۵۰۹۵	۳۲۱۷۴	۴۳۶۹۲	۵۱۲۸۰
مازندران	۰/۰۴۳۸	۷۳۷۴۱	۷۹۶۶	۲۴۵۹۱	۳۳۷۳۸	۴۰۱۲۶
مرکزی	۰/۰۲۹۷	۵۸۸۷۰	۱۴۶۹۷	۲۹۲۱۵	۳۸۳۳۴	۴۷۷۰۶
هرمزگان	۰/۰۲۶۶	۵۵۲۶۲	۱۳۹۷۴	۳۲۶۸۷	۴۱۴۶۴	۴۹۹۳۰
همدان	۰/۰۳۷۶	۵۵۹۸۷	۱۳۴۶۸	۳۰۲۴۶	۴۲۳۱۷	۴۹۲۴۴
یزد	۰/۰۳۰۱	۵۶۳۷۹	۱۲۳۷۶	۲۴۳۸۴	۳۱۱۴۱	۴۳۱۲۵



۱۳-۴- متوسط هزینه‌های خوراکی و دخانی ناخالص سالانه یک خانوار روستایی بر حسب گروه‌های هزینه سالانه و استان: ۱۳۹۴

(هزار ریال)

(دنباله)

استان	تا ۱۲۰۰۰۰	تا ۱۶۵۰۰۰	تا ۱۹۵۰۰۰	تا ۲۷۰۰۰۰	تا ۳۶۰۰۰۰	تا ۴۸۰۰۰۰
ریال هزار ۱۶۵۰۰۰	ریال هزار ۱۹۵۰۰۰	ریال هزار ۲۷۰۰۰۰	ریال هزار ۳۶۰۰۰۰	ریال هزار ۴۸۰۰۰۰	ریال و بیش تر	ریال و بیش تر
کل کشور	۵۱۴۴۶	۷۱۴۵۵	۸۴۵۴۵	۱۰۴۰۵۶	۱۲۱۷۵۶	۱۹۵۹۲۹
آذربایجان شرقی	۵۳۶۶۶	۷۱۳۳۱	۸۳۶۵۹	۱۰۹۹۷۳	۱۲۸۱۱۱	۲۲۰۶۷۵
آذربایجان غربی	۶۲۵۶۰	۷۶۸۱۸	۸۹۵۱۰	۱۱۳۱۱۹	۱۳۵۰۴۸	۱۵۴۵۹۹
اردبیل	۷۰۳۳۸	۸۶۲۸۰	۹۸۲۰۳	۱۱۶۶۸۱	۱۱۱۹۴۶	۱۲۷۲۳۲
اصفهان	۴۹۶۲۶	۶۱۴۰۱	۶۸۲۸۹	۹۰۱۹۳	۱۰۲۶۹۰	۱۳۹۶۱۷
البرز	۴۴۱۲۱	۵۴۳۳۳	۶۷۱۶۰	۸۲۶۸۶	۹۲۵۸۱	۱۲۵۴۷۱
ایلام	۵۶۰۸۵	۶۸۸۶۵	۷۲۲۹۶	۱۰۴۷۰۹	۸۷۱۴۳	۱۷۹۷۸۷
بوشهر	۵۴۲۸۰	۶۱۵۶۲	۷۰۹۳۳	۹۴۳۹۱	۱۰۱۴۶۴	۷۹۳۱۴
تهران	۴۱۵۳۷	۴۱۷۹۶	۴۹۵۱۵	۵۹۸۱۷	۶۵۳۴۷	۱۰۹۰۲۶
چهارمحال و بختیاری	۶۲۰۵۳	۷۳۴۵۹	۹۲۴۱۳	۱۰۸۳۲۴	۱۳۹۳۵۲	۱۶۵۵۶۳
خراسان جنوبی	۵۸۸۰۴	۷۱۴۱۴	۸۶۴۶۷	۱۰۳۴۶۷	۸۲۶۱۰	۹۸۴۱۲
خراسان رضوی	۶۹۴۰۲	۸۸۹۸۵	۱۱۱۴۴۳	۱۴۰۴۱۰	۱۵۰۶۰۴	۳۶۲۸۷۴
خراسان شمالی	۶۰۲۱۲	۶۸۲۴۱	۷۹۶۱۲	۱۰۸۵۷۳	۱۰۸۲۹۳	۱۵۷۶۷۱
خوزستان	۶۴۲۶۹	۸۳۵۰۰	۹۲۹۹۲	۱۱۰۳۲۴	۱۱۹۱۲۰	۱۵۵۵۰۸
زنجان	۵۶۸۲۰	۶۶۲۵۶	۷۴۱۲۲	۱۰۸۴۴۸	۱۰۴۷۲۰	۱۲۱۲۵۰
سمنان	۵۴۳۸۲	۷۱۱۱۰	۸۹۵۸۸	۹۱۳۵۱	۱۵۷۳۹۲	.
سیستان و بلوچستان	۷۲۵۷۱	۷۹۲۸۹	۱۰۳۳۸۰	۱۱۶۷۰۸	۱۶۵۷۸۴	.
فارس	۵۸۳۴۷	۷۱۱۳۱	۸۲۸۰۹	۱۱۸۵۸۷	۱۳۳۹۹۶	۱۲۸۹۲۰
قزوین	۵۵۳۱۶	۶۸۸۴۴	۸۶۵۲۰	۱۰۴۶۵۸	۱۱۱۲۹۲	۲۲۴۷۸۲
قم	۵۴۰۲۲	۵۷۶۹۶	۸۰۶۴۴	۹۴۳۹۲	۱۵۲۲۴۹	۲۰۸۱۱۴
کردستان	۶۷۲۴۳	۸۱۶۴۹	۱۰۰۱۰۱	۱۰۸۱۱۰	۱۲۸۷۷۹	۱۶۰۵۸۵
کرمان	۴۶۸۳۰	۶۴۳۰۴	۷۳۵۹۵	۵۹۴۹۱	۴۳۹۲۵	۶۵۲۶۴
کرمانشاه	۵۹۹۵۵	۷۱۹۲۰	۸۰۷۱۶	۸۹۸۷۵	۱۲۷۶۲۳	۱۵۴۰۶۲
کهگیلویه و بویراحمد	۶۴۳۴۱	۸۰۵۴۳	۸۲۷۱۴	۹۷۸۲۳	۱۴۱۳۸۴	۱۷۴۲۶۴
گلستان	۵۷۶۳۴	۶۲۰۶۵	۹۱۲۰۴	۹۰۰۵۵	۱۲۱۶۴۵	۲۴۵۰۸۲
گیلان	۵۱۱۶۵	۶۰۹۸۰	۷۴۰۶۲	۹۶۶۶۴	۱۱۹۰۳۵	۲۰۷۱۲۱
لرستان	۶۲۶۶۶	۸۵۴۲۲	۸۶۹۶۲	۱۰۳۴۲۰	۱۰۸۶۱۵	.
مازندران	۵۵۸۴۴	۶۷۹۲۹	۸۱۶۳۷	۱۱۲۰۸۷	۱۳۹۷۳۱	۲۶۰۶۳۷
مرکزی	۵۹۷۰۸	۷۲۵۶۱	۸۶۰۶۱	۱۰۹۴۰۲	۱۳۲۵۰۸	۱۳۳۳۰۳
هرمزگان	۶۰۹۰۹	۷۶۸۶۸	۸۰۲۸۹	۸۵۶۸۸	۱۰۱۲۷۶	۱۴۱۱۲۷
همدان	۶۱۷۵۴	۷۵۷۸۷	۹۳۹۰۴	۱۰۴۱۶۴	۱۰۵۳۶۸	۲۵۴۴۶۸
یزد	۵۵۲۸۷	۶۳۲۶۲	۷۱۰۱۲	۸۶۰۰۲	۱۰۱۸۶۶	۸۴۹۷۸

(۱) ضریب تغییرات (CV) فقط برای ستون کل محاسبه شده است

## **فصل پنجم**

**هزینه‌های خوراکی و غیر خوراکی خانوارهای**

**روستایی براساس طبقه‌بندی COICOP**

**در سطح کل کشور و استان**

مرکز آمار ایران



مرکز آمار و تحقیقات ایران

۵-۱- متوسط انواع هزینه‌های خوراکی (داخل منزل) و دخانی سالانه یک خانوار روستایی در هر یک از گروه‌های هزینه سالانه:

۱۳۹۴ بر اساس طبقه‌بندی COICOP (هزار ریال)

تا ۹۰۰۰۰ هزار ریال	۹۰۰۰۰ تا ۷۵۰۰۰ هزار ریال	۷۵۰۰۰ تا ۴۵۰۰۰ هزار ریال	۴۵۰۰۰ هزار ریال و کمتر	کل	ضریب تغییرات (CV) <sup>(۱)</sup>	اقدام
						<b>هزینه‌های خوراکی (داخل منزل) و</b>
						<b>دخانی</b>
۴۶۲۸۳	۳۸۱۶۲	۲۹۵۳۱	۱۴۹۷۱	۵۶۶۲۶	۰/۰۰۸۱	.....
۱۳۲۱۵	۱۱۶۲۰	۹۰۸۲	۴۵۰۷	۱۵۵۲۰	۰/۰۱۳۵	غلات، نان، آرد، رشته و فراورده‌های آن..
۴۷۴۷	۴۰۰۰	۲۷۰۱	۱۰۰۷	۶۵۲۶	۰/۰۲۹۷	.....
۶۰۴۳	۵۴۷۱	۴۵۶۸	۲۶۸۸	۶۱۵۲	۰/۰۰۷۲	.....
۱۷۸۶	۱۶۷۵	۱۴۴۷	۶۹۷	۱۸۹۰	۰/۰۱۹۶	.....
۶۳۸	۴۷۴	۳۶۷	۱۱۶	۹۵۲	۰/۰۲۳۴	.....
۸۳۳۷	۶۴۵۵	۴۷۷۶	۲۵۱۵	۱۱۴۶۴	۰/۰۱۳۷	.....
۳۵۲۴	۲۳۹۳	۱۵۳۸	۷۷۷	۵۸۴۴	۰/۰۲۳۳	.....
۴۰۱۰	۳۵۱۳	۲۸۷۱	۱۶۳۶	۴۵۴۲	۰/۰۰۹۹	.....
۵۰	۳۲	۲۰	۲	۴۹	۰/۰۵۵۲	.....
۷۵۳	۵۱۷	۳۴۸	۱۰۱	۱۰۳۰	۰/۰۲۳۲	.....
						شیر و فراورده‌های آن (بجز کره) و تخم
۴۹۸۴	۴۱۲۹	۳۲۱۴	۱۶۷۹	۵۸۷۶	۰/۰۱۵۷	.....
۱۷۵۶	۱۳۹۶	۹۶۲	۴۳۹	۲۲۹۸	۰/۰۳۷۲	.....
۲۰۹۱	۱۷۷۲	۱۴۳۲	۷۳۲	۲۳۷۴	۰/۰۱۱۷	.....
۱۱۳۷	۹۶۱	۸۱۹	۵۰۸	۱۲۰۴	۰/۰۰۸۴	.....
۲۵۹۲	۲۳۳۴	۱۸۸۵	۹۴۸	۲۹۰۴	۰/۰۰۹۳	.....
۱۱۲	۱۰۸	۷۱	۴۰	۱۶۸	۰/۰۸۶۳	.....
۲۲۳	۱۶۷	۱۰۱	۳۲	۳۱۵	۰/۰۳۲۱	.....
۲۲۵۷	۲۰۵۹	۱۷۱۴	۸۷۶	۲۴۲۱	۰/۰۰۷۵	.....
۳۸۹۸	۲۷۱۲	۲۰۴۰	۹۹۰	۵۴۸۶	۰/۰۱۵۹	.....
۲۲۲۲	۱۵۷۴	۱۱۴۶	۵۷۲	۳۰۷۷	۰/۰۱۸۲	.....
۶۹۳	۵۴۸	۴۳۳	۲۴۲	۷۵۳	۰/۰۳۰۶	.....
۹۸۳	۵۸۹	۴۶۱	۱۷۷	۱۶۵۶	۰/۰۳۰۵	.....
۵۵۷۳	۴۵۶۶	۳۷۷۰	۲۰۱۹	۶۵۶۶	۰/۰۰۸۸	.....
۸۹۱	۶۰۶	۴۳۱	۱۶۴	۱۱۶۲	۰/۰۱۳۸	.....
۱۸۲۵	۱۶۵۰	۱۳۵۰	۷۴۱	۲۱۰۱	۰/۰۱۲۶	.....
۱۵۶۳	۱۳۱۲	۱۱۷۱	۶۸۰	۱۷۷۱	۰/۰۱۱۵	.....
۴	۱	۰	۰	۶	۰/۱۸۱۹	.....
۱۳	۱۲	۱۲	۱۰	۱۸	۰/۰۷۶۱	.....
۱۲۶۷	۹۸۴	۸۰۵	۴۲۳	۱۵۰۸	۰/۰۱۴۲	.....
۲۰۹۶	۱۷۱۶	۱۳۷۱	۶۹۸	۲۵۵۳	۰/۰۱۱۲	.....
۱۳۶۶	۱۲۲۷	۱۰۲۳	۵۴۸	۱۴۹۵	۰/۰۰۹۹	.....
۷۲۹	۴۸۹	۳۴۸	۱۵۱	۱۰۵۸	۰/۰۲۱۰	.....
						ادویه‌ها، چاشنی‌ها و سایر ترکیب‌های
۱۶۸۹	۱۳۱۶	۱۰۳۲	۵۰۷	۱۹۸۸	۰/۰۱۰۱	.....
۵۴۴	۴۰۸	۳۰۹	۱۵۱	۶۵۲	۰/۰۱۴۶	.....
۱۱۴۵	۹۰۸	۷۲۴	۳۵۶	۱۳۳۷	۰/۰۱۰۹	.....
۲۵۴۵	۲۰۸۸	۱۶۵۳	۸۲۴	۲۷۸۸	۰/۰۰۹۳	.....
۱۵۴۹	۱۳۴۴	۱۰۶۳	۵۶۷	۱۶۵۶	۰/۰۱۰۳	.....
۹۹۵	۷۴۴	۵۹۰	۲۵۷	۱۱۳۳	۰/۰۱۳۹	.....
۱۳۵۵	۱۲۲۶	۷۰۷	۲۸۴	۱۴۷۹	۰/۰۲۹۷	.....
						دخانی‌ها.....



۵-۱- متوسط انواع هزینه‌های خوراکی (داخل منزل) و دخانی سالانه یک خانوار روستایی در هر یک از گروه‌های هزینه سالانه:

۱۳۹۴ بر اساس طبقه‌بندی COICOP (دنباله)

(هزار ریال)

اقلام	تا ۱۲۰۰۰۰ ریال	تا ۱۶۵۰۰۰ ریال	تا ۱۹۵۰۰۰ ریال	تا ۲۷۰۰۰۰ ریال	تا ۳۶۰۰۰۰ ریال	تا ۴۸۰۰۰۰ ریال و بیش تر
هزینه‌های خوراکی (داخل منزل) و دخانی	۵۷۶۵۳	۷۰۵۰۳	۸۳۰۸۶	۱۰۳۱۱۹	۱۱۹۶۴۹	۱۸۴۰۶۳
..... غلات، نان، آرد، رشته و فراورده‌های آن..	۱۵۵۰۸	۱۸۲۷۵	۲۱۱۹۶	۲۷۰۲۵	۳۲۱۷۹	۵۶۳۸۱
..... غلات	۵۸۶۶	۷۷۰۴	۹۵۰۲	۱۳۹۲۳	۱۸۷۴۱	۳۸۸۹۶
..... انواع نان	۶۶۶۰	۷۰۹۷	۷۶۹۹	۸۴۶۴	۸۲۶۷	۱۰۰۱۲
..... آرد و رشته و فراورده‌های آن	۲۰۴۲	۲۲۳۹	۲۳۹۴	۲۴۸۵	۳۰۶۱	۳۳۳۳
..... بیسکویت و کیک	۹۴۰	۱۲۳۶	۱۶۰۱	۲۱۵۳	۲۱۱۱	۴۱۴۱
..... گوشت	۱۱۲۷۶	۱۴۶۱۹	۱۸۲۰۹	۲۳۸۸۳	۲۸۶۷۴	۴۲۴۸۰
..... گوشت دام	۵۴۶۶	۷۹۲۷	۱۰۳۰۳	۱۴۰۴۵	۱۶۸۸۷	۲۷۲۸۹
..... گوشت پرندگان	۴۸۰۸	۵۲۶۹	۶۰۵۹	۷۴۳۴	۸۴۵۱	۱۱۶۷۷
..... گوشت‌های آماده برای طبخ	۴۷	۶۶	۷۸	۹۹	۱۱۰	۹۲
..... ماهی و میگو و فراورده‌های آن	۹۵۶	۱۳۵۸	۱۷۶۸	۲۳۰۵	۳۲۲۶	۳۴۲۲
..... شیر و فراورده‌های آن (بجز کره) و تخم پرندگان	۶۲۰۱	۷۳۶۸	۸۶۶۰	۹۸۳۰	۱۰۶۹۹	۱۶۴۹۳
..... شیر	۲۳۵۳	۲۹۱۹	۳۷۴۵	۴۲۲۹	۴۹۲۴	۸۸۳۵
..... فراورده‌های شیر (بجز کره)	۲۵۴۷	۳۰۲۷	۳۳۶۷	۳۷۹۸	۳۷۹۲	۵۴۶۹
..... تخم پرندگان	۱۳۰۱	۱۴۲۲	۱۵۴۸	۱۸۰۳	۱۹۸۳	۲۱۸۹
..... روغن‌ها، چربی‌ها و کره	۳۰۹۸	۳۵۷۱	۳۸۹۳	۴۵۸۳	۴۹۷۵	۶۵۱۶
..... روغن‌ها و چربی‌های حیوانی (بجز کره)	۲۰۱	۱۸۷	۲۴۹	۲۸۷	۳۳۴	۸۴۵
..... انواع کره	۲۹۸	۴۳۱	۵۶۱	۶۷۳	۷۹۸	۱۱۹۱
..... روغن‌های نباتی	۲۵۹۹	۲۹۵۳	۳۰۸۴	۳۶۲۴	۳۸۴۳	۴۴۸۰
..... میوه‌ها و خشکبار	۵۳۳۱	۷۱۱۰	۹۰۳۵	۱۱۸۱۶	۱۳۵۵۹	۲۳۲۰۵
..... میوه‌های درختی	۳۱۲۱	۳۹۶۰	۴۸۵۶	۶۲۵۲	۷۵۱۳	۱۳۹۳۲
..... میوه‌های جالبیزی	۷۶۸	۹۴۹	۱۰۴۵	۱۳۰۲	۱۴۸۰	۱۶۱۶
..... خشکبار	۱۴۴۱	۲۲۰۱	۳۱۳۴	۴۲۶۲	۴۵۶۶	۷۶۵۷
..... سبزی‌های تازه و خشک شده و حبوب	۶۸۴۴	۸۲۵۴	۹۴۳۲	۱۱۲۸۹	۱۲۹۶۱	۱۶۴۶۵
..... سبزی‌های برگ‌گی	۱۲۷۰	۱۵۲۴	۱۸۳۹	۲۳۸۵	۲۶۸۶	۳۶۵۱
..... سبزی‌های بوته‌ای	۲۱۷۳	۲۵۵۷	۲۹۶۸	۳۳۱۰	۳۷۵۱	۴۷۱۲
..... سبزی‌های ریشه‌ای	۱۸۴۲	۲۱۸۳	۲۳۹۹	۲۷۶۹	۳۴۱۷	۳۷۸۱
..... سایر انواع سبزی	۶	۵	۶	۱۳	۱۴	۱۴۰
..... سبزی‌های آماده بسته‌بندی شده	۱۸	۲۵	۲۲	۲۷	۵۹	۲۹
..... حبوب	۱۵۳۵	۱۹۶۰	۲۱۹۷	۲۷۸۵	۳۰۳۲	۴۱۵۲
..... قند، شکر، مرباها و شیرینی‌ها	۲۶۱۷	۳۱۲۱	۳۷۷۴	۴۶۳۳	۵۳۷۶	۷۶۸۸
..... قند و شکر	۱۵۸۸	۱۷۶۱	۲۰۲۴	۲۲۱۲	۲۴۷۲	۳۱۳۶
..... مرباها و شیرینی‌ها	۱۰۲۹	۱۳۵۹	۱۷۵۰	۲۴۲۰	۲۹۰۴	۴۵۵۳
..... ادویه‌ها، چاشنی‌ها و سایر ترکیب‌های خوراکی	۲۰۸۳	۲۶۰۰	۲۸۵۳	۳۶۴۳	۴۰۷۰	۵۲۰۳
..... انواع ادویه	۶۷۷	۸۴۰	۹۸۳	۱۲۵۹	۱۳۳۳	۱۷۹۷
..... چاشنی‌ها و سایر ترکیب‌های خوراکی	۱۴۰۵	۱۷۶۰	۱۸۷۰	۲۳۸۵	۲۷۳۷	۳۴۰۶
..... چای، قهوه، کاکائو و نوشابه‌ها	۲۹۶۱	۳۴۷۶	۳۸۴۵	۴۶۳۷	۴۷۵۴	۶۶۲۷
..... چای، قهوه و کاکائو	۱۷۶۶	۲۰۱۹	۲۱۷۷	۲۶۱۷	۲۷۳۳	۳۴۴۷
..... نوشابه‌ها	۱۱۹۵	۱۴۵۸	۱۶۶۸	۲۰۲۰	۲۰۲۱	۳۱۸۰
..... دخانی‌ها	۱۷۳۶	۲۱۰۸	۲۱۸۹	۱۷۸۱	۲۴۰۱	۳۰۰۵

(۱) ضریب تغییرات (CV) فقط برای ستون کل محاسبه شده است.

۵-۲- متوسط انواع هزینه‌های غیر خوراکی و خوراکی (خارج منزل) سالانه یک خانوار روستایی در هر یک از گروه‌های هزینه سالانه: ۱۳۹۴ بر اساس طبقه‌بندی COICOP (هزار ریال)

اقلام	ضریب تغییرات (CV) <sup>(۱)</sup>	کل	۴۵۰۰۰ هزار ریال و کمتر	۴۵۰۰۰ تا ۷۵۰۰۰ هزار ریال	۷۵۰۰۰ تا ۹۰۰۰۰ هزار ریال	۹۰۰۰۰ تا ۱۲۰۰۰۰ هزار ریال
هزینه‌های غیر خوراکی و خوراکی (خارج منزل).....	۰/۰۰۹۹	۹۰۳۵۶	۱۴۵۷۲	۳۱۰۷۴	۴۴۲۰۰	۵۱۷۶۰
پوشاک و کفش.....	۰/۰۲۴۶	۷۹۹۴	۵۲۵	۱۵۴۷	۲۳۰۵	۳۷۲۹
پوشاک و تعمیرات آن.....	۰/۰۲۵۳	۶۲۰۵	۳۸۸	۱۱۴۹	۱۷۴۴	۲۸۵۳
کفش و تعمیرات آن.....	۰/۰۲۸۸	۱۷۸۹	۱۳۷	۳۹۸	۵۶۰	۸۷۶
مسکن، آب، فاضلاب، سوخت و روشنایی.....	۰/۰۰۸۷	۲۶۴۱۰	۱۰۳۶۶	۱۵۳۰۱	۱۹۱۷۳	۲۲۸۰۶
اجاره‌بهای واقعی مسکن.....	۰/۰۶۰۶	۷۸۹	۱۶۷	۴۱۵	۷۶۸	۱۰۲۴
اجاره‌بهای احتمالی مسکن.....	۰/۰۱۱۲	۱۶۰۵۳	۷۴۲۴	۹۶۸۳	۱۱۴۵۵	۱۳۸۰۸
نگهداری و تعمیر واحد مسکونی (اقامتگاه اول و بعدی).....	۰/۰۴۸۰	۱۱۲۱	۶۸	۱۸۸	۴۶۲	۵۳۷
هزینه آب و فاضلاب و سایر خدمات مربوط به واحد مسکونی.....	۰/۰۱۶۷	۱۲۱۴	۳۸۹	۷۱۶	۹۲۶	۱۱۲۰
روشنایی و سوخت.....	۰/۰۱۴۸	۷۲۳۳	۲۳۱۷	۴۲۹۹	۵۵۶۱	۶۳۱۷
میلمان، لوازم خانگی و نگهداری معمول آن‌ها.....	۰/۰۲۲۴	۷۲۰۲	۱۰۷۷	۲۳۰۷	۲۹۵۶	۴۰۲۴
میلمان و اثاث، فرش و سایر کفپوش‌ها.....	۰/۰۵۳۶	۱۱۳۴	۱۶	۶۵	۱۱۸	۲۵۹
لوازم پارچه‌ای خانگی (کم‌دوام).....	۰/۰۸۴۳	۵۹۹	۱۶	۸۲	۷۵	۱۹۳
وسایل خانگی.....	۰/۰۳۹۸	۱۵۹۹	۵۰	۲۱۱	۳۹۳	۶۷۴
انواع ظروف غذاخوری و سایر لوازم خانگی.....	۰/۰۸۸۶	۷۹۴	۳۸	۲۶۰	۲۳۳	۳۰۵
ابزار و تجهیزات منزل و باغ.....	۰/۰۴۵۴	۳۵۰	۴۳	۱۲۴	۱۷۸	۲۴۸
کالاها و خدمات برای امور جاری منزل.....	۰/۰۰۹۱	۲۷۲۶	۹۱۴	۱۵۶۵	۱۹۵۸	۲۳۴۵
بهداشت و درمان.....	۰/۰۲۱۴	۱۰۲۲۷	۱۹۰۰	۳۲۹۷	۵۱۷۸	۶۱۶۵
محصولات و وسایل و لوازم پزشکی.....	۰/۰۲۷۳	۳۷۸۳	۱۰۷۱	۱۶۶۷	۲۲۱۸	۲۷۵۷
خدمات طبی سرپایی.....	۰/۰۳۰۲	۴۲۳۵	۵۴۸	۹۹۱	۲۰۳۱	۲۲۰۵
خدمات بیمارستانی.....	۰/۰۵۲۳	۲۲۱۰	۲۸۱	۶۳۹	۹۳۰	۱۲۰۴
حمل و نقل.....	۰/۰۳۰۳	۱۱۹۸۴	-۲۳۲۸	۱۸۴۱	۴۲۷۵	۶۱۶۹
خرید وسایل نقلیه.....	۰/۱۳۶۵	۲۳۶۲	-۳۸۲۵	-۱۴۴۶	-۳۷۷	-۱۸۲
تجهیزات حمل و نقل شخصی.....	۰/۰۱۹۸	۶۰۰۶	۴۰۷	۱۲۴۹	۱۸۱۵	۳۱۰۳
خدمات حمل و نقل.....	۰/۰۱۷۴	۳۶۱۶	۱۰۸۹	۲۰۳۸	۲۸۲۶	۳۲۴۸
ارتباطات.....	۰/۰۱۰۴	۳۸۶۵	۸۶۳	۱۷۱۲	۲۳۲۹	۲۹۷۱
خدمات پستی.....	۰/۲۷۷۷	۶	.	.	.	۱
تجهیزات تلفن و تلفکس.....	۰/۰۴۰۵	۳۵۱	۹	۳۶	۱۰۳	۱۵۳
خدمات تلفن و فکس.....	۰/۰۰۹۹	۳۵۰۸	۸۵۴	۱۶۷۶	۲۲۲۵	۲۸۱۷
خدمات فرهنگی و تفریحات.....	۰/۰۴۶۴	۲۱۰۹	۱۳۱	-۱۶۵	۷۰۰	۱۱۷۱
تجهیزات سمعی-بصری، عکاسی و داده‌پردازی و لوازم آن‌ها.....	۰/۰۵۵۱	۵۸۹	۱۳	۴۴	۸۳	۱۵۹
سایر وسایل عمده با دوام برای تفریح و فرهنگ..	-۱/۰۰۵۸	-۸۶	.	-۶۱۹	.	.
سایر اقلام و وسایل تفریحی، باغ‌ها و حیوانات خانگی.....	۰/۰۳۵۵	۲۹۹	۳۵	۹۹	۱۱۶	۲۳۰
خدمات فرهنگی و تفریحی.....	۰/۱۶۴۰	۱۲۵	۵	۵	۲۵	۳۰
روزنامه، کتاب و لوازم‌التحریر.....	۰/۰۲۳۴	۶۵۹	۶۹	۲۲۷	۳۵۱	۵۲۰
هزینه مسافرت‌های دستجمعی (همراه تور).....	۰/۰۹۳۰	۵۲۳	۹	۷۸	۱۲۵	۲۳۲
آموزش و تحصیل.....	۰/۰۳۷۲	۱۲۲۴	۱۱۲	۲۱۶	۳۸۸	۵۷۶
هزینه آموزش سطح‌بندی شده.....	۰/۰۳۷۵	۱۱۹۳	۱۰۸	۲۱۵	۳۸۷	۵۷۳
هزینه آموزش‌های سطح‌بندی نشده.....	۰/۱۸۱۰	۳۱	۳	۱	.	۴
غذاهای آماده، هتل و رستوران.....	۰/۱۲۳۵	۱۳۵۹	۸۰	۲۳۴	۳۷۸	۵۰۲
خدمات تهیه و ارایه غذا.....	۰/۱۲۳۸	۱۱۵۲	۸۰	۲۳۴	۳۷۳	۵۰۱
خدمات تامین جا (مهمانسراها، هتل، مسافرخانه و...).....	۰/۴۱۹۵	۲۰۷	.	.	۶	۱
کالاها و خدمات متفرقه.....	۰/۰۱۵۶	۱۴۷۷۶	۱۴۱۴	۳۷۸۳	۵۲۰۰	۸۶۸۶
خدمات شخصی.....	۰/۰۱۰۸	۳۳۴۷	۶۸۵	۱۵۲۰	۲۱۲۴	۲۸۱۵
لوازم شخصی طبقه‌بندی نشده در جای دیگر.....	۰/۰۸۲۴	۱۰۳۵	-۴۶۴	-۲۴۹	-۸۰۳	۴۲
حمایت اجتماعی و خدمات مشاوره‌ای.....	۰/۱۷۵۴	۲۰	.	۱	.	۱۹
بیمه.....	۰/۰۱۹۳	۹۷۹۹	۱۱۳۵	۲۳۵۴	۳۵۹۲	۵۴۷۹
خدمات مالی طبقه‌بندی نشده در جای دیگر.....	۰/۰۴۰۰	۲۲۵	۱۱	۵۶	۸۰	۱۴۱
سایر خدمات طبقه‌بندی نشده در جای دیگر.....	۰/۰۷۸۴	۳۴۹	۴۷	۱۰۱	۲۰۷	۱۹۰
انتقالات.....	۰/۰۳۹۹	۳۲۰۵	۴۳۰	۱۰۰۰	۱۳۱۹	۱۹۵۹





۵-۲- متوسط انواع هزینه‌های غیر خوراکی و خوراکی (خارج منزل) سالانه یک خانوار روستایی در هر یک از گروه‌های هزینه سالانه: ۱۳۹۴ بر اساس طبقه‌بندی COICOP (دنباله)

اقلام	تا ۱۲۰۰۰۰ ریال	تا ۱۶۵۰۰۰ ریال	تا ۱۹۵۰۰۰ ریال	تا ۲۷۰۰۰۰ ریال	تا ۳۶۰۰۰۰ ریال	تا ۴۸۰۰۰۰ ریال و بیش تر
هزینه‌های غیر خوراکی و خوراکی (خارج منزل)	۱۳۷۳۲	۱۰۸۵۹۲	۱۴۳۷۷۰	۲۰۶۳۹۱	۲۸۷۹۶۲	۴۷۸۷۵۶
پوشاک و کفش	۶۶۶۲	۹۸۱۰	۱۴۹۷۲	۲۳۷۵۱	۲۹۳۷۱	۴۵۴۲۳
پوشاک و تعمیرات آن	۵۱۰۶	۷۳۹۱	۱۱۶۴۳	۱۸۹۶۰	۲۳۴۲۲	۳۵۶۵۹
کفش و تعمیرات آن	۱۵۵۷	۲۴۱۹	۳۳۲۹	۴۷۹۱	۵۹۴۹	۹۷۶۴
مسکن، آب، فاضلاب، سوخت و روشنایی	۲۸۶۱۶	۳۲۴۲۲	۳۶۳۸۵	۴۳۸۸۲	۴۹۳۹۲	۵۴۹۵۴
اجاره‌بهای واقعی مسکن	۹۵۰	۱۱۷۶	۸۸۲	۸۰۷	۹۱۱	۳۲۸
اجاره‌بهای احتمالی مسکن	۱۷۵۰۵	۱۹۵۸۶	۲۲۱۱۲	۲۵۱۰۷	۳۰۵۲۱	۲۸۵۳۱
نگهداری و تعمیر واحد مسکونی (اقامتگاه اول و بعدی)	۹۵۸	۱۲۵۶	۲۰۶۶	۳۲۴۴	۳۹۳۸	۷۰۷۲
هزینه آب و فاضلاب و سایر خدمات مربوط به واحد مسکونی	۱۲۹۹	۱۵۱۶	۱۷۱۸	۱۸۸۹	۱۹۶۵	۲۶۴۳
روشنایی و سوخت	۷۹۰۲	۸۸۸۷	۹۶۰۸	۱۲۸۳۶	۱۲۰۵۷	۱۶۳۷۹
میلمان، لوازم خانگی و نگهداری معمول آن‌ها	۵۹۳۳	۸۱۷۸	۱۱۲۹۰	۱۸۴۷۴	۲۴۹۷۴	۵۳۹۰۹
میلمان و اثاث، فرش و سایر کفپوش‌ها	۶۴۵	۱۱۸۳	۲۰۵۲	۴۰۷۳	۶۶۴۱	۱۱۶۰۶
لوازم پارچه‌ای خانگی (کم‌دوام)	۳۵۹	۴۲۲	۱۰۳۳	۱۶۵۶	۲۵۷۵	۹۷۴۱
وسایل خانگی	۱۲۸۷	۲۰۰۳	۲۹۱۰	۵۱۲۲	۶۵۲۲	۱۰۱۴۳
انواع ظروف غذاخوری و سایر لوازم خانگی	۴۵۹	۶۷۷	۹۶۳	۲۲۸۲	۲۹۰۵	۱۳۵۹۴
ابزار و تجهیزات منزل و باغ	۳۲۴	۴۸۵	۴۹۸	۷۶۹	۱۲۹۹	۱۶۰۵
کالاها و خدمات برای امور جاری منزل	۲۸۵۸	۳۴۰۹	۳۸۳۳	۴۵۷۲	۵۰۳۲	۷۲۲۰
بهداشت و درمان	۸۷۵۱	۱۱۸۸۰	۱۵۵۵۷	۲۴۰۴۴	۳۹۳۸۷	۶۳۸۸۳
محصولات و وسایل و لوازم پزشکی	۳۵۵۱	۴۴۶۳	۵۳۱۵	۶۸۷۸	۱۰۹۹۰	۲۲۷۹۶
خدمات طبی سرپایی	۳۵۳۶	۵۰۱۰	۶۶۵۲	۱۱۴۱۳	۱۷۳۲۲	۲۷۶۱۰
خدمات بیمارستانی	۱۶۶۴	۲۴۰۷	۳۵۹۱	۵۷۵۴	۱۱۱۶۴	۱۳۴۷۷
حمل و نقل	۹۴۸۰	۱۳۱۰۸	۱۹۹۵۶	۳۱۰۹۴	۶۲۱۸۸	۱۰۷۷۳۹
خرید وسایل نقلیه	۶۲	۴۴۳	۳۱۲۸	۱۰۹۵۵	۳۵۵۰۰	۷۰۰۴۳
تجهیزات حمل و نقل شخصی	۵۵۸۰	۸۱۳۰	۱۱۸۲۲	۱۴۸۸۵	۱۸۶۵۱	۲۸۸۲۱
خدمات حمل و نقل	۳۸۳۸	۴۵۳۵	۵۰۰۶	۵۲۵۳	۸۰۳۶	۸۸۷۶
ارتباطات	۳۹۴۴	۴۷۶۴	۶۱۳۳	۷۸۳۹	۹۰۲۴	۱۱۶۶۵
خدمات پستی	۵	۳	۹	۳۴	۲۷	۵۵
تجهیزات تلفن و تلفکس	۲۹۸	۴۰۸	۷۵۱	۱۰۷۱	۱۰۳۷	۲۰۱۱
خدمات تلفن و فکس	۳۶۴۱	۴۳۵۲	۵۳۷۲	۶۷۳۴	۷۹۶۰	۹۵۹۹
خدمات فرهنگی و تفریحات	۱۸۰۸	۲۵۱۰	۳۶۷۵	۶۱۹۰	۱۰۷۵۷	۱۲۵۰۰
تجهیزات سمعی - بصری، عکاسی و داده‌پردازی و لوازم آن‌ها	۴۳۳	۷۰۹	۱۰۴۲	۲۱۱۲	۳۱۸۳	۴۲۵۳
سایر وسایل عمده با دوام برای تفریح و فرهنگ	۰	۰	۰	۱	۰	۲۶
سایر اقلام و وسایل تفریحی، باغ‌ها و حیوانات خانگی	۲۹۸	۳۶۴	۴۹۶	۶۸۰	۶۸۸	۱۴۲۴
خدمات فرهنگی و تفریحی	۴۸	۱۲۲	۱۹۸	۲۴۸	۳۰۸	۱۸۲۶
روزنامه، کتاب و لوازم التحریر	۶۷۷	۸۳۲	۱۱۶۰	۱۴۳۴	۱۴۵۸	۱۸۰۳
هزینه مسافرت‌های دستجمعی (همراه تور)	۳۵۱	۴۸۴	۷۷۹	۱۷۱۴	۴۲۲۰	۳۱۶۸
آموزش و تحصیل	۱۰۳۴	۱۶۶۷	۲۲۹۲	۳۳۹۸	۴۳۱۱	۶۷۲۴
هزینه آموزش سطح‌بندی شده	۱۰۱۹	۱۶۲۳	۲۲۳۵	۳۲۰۷	۴۱۶۸	۶۶۳۰
هزینه آموزش‌های سطح‌بندی نشده	۱۵	۴۴	۵۷	۱۹۱	۱۴۳	۹۵
غذاهای آماده، هتل و رستوران	۹۳۴	۱۲۵۴	۱۹۱۲	۲۸۶۶	۲۹۶۵	۲۷۷۴۱
خدمات تهیه و ارایه غذا	۹۱۶	۱۱۷۲	۱۷۱۶	۲۷۱۰	۲۶۹۳	۱۷۴۹۰
خدمات تأمین جا (مهمانسراها، هتل، مسافر خانه و...)	۱۷	۸۲	۱۹۵	۱۵۶	۲۷۲	۱۰۲۵۰
کالاها و خدمات متفرقه	۱۳۷۳۲	۱۹۴۶۷	۲۶۸۶۹	۳۷۶۰۳	۴۵۴۴۹	۶۵۸۲۷
خدمات شخصی	۳۴۶۳	۴۲۹۶	۵۰۰۰	۶۳۱۹	۷۱۶۳	۱۰۸۵۰
لوازم شخصی طبقه‌بندی نشده در جای دیگر	۵۱۸	۹۰۶	۲۰۱۰	۵۵۴۰	۷۵۱۰	۱۵۰۹۴
حمایت اجتماعی و خدمات مشاوره‌ای	۲۱	۵۱	۲۸	۳۹	۳۹	۵۳
بیمه	۹۱۸۰	۱۳۶۳۲	۱۸۸۵۳	۲۳۸۴۴	۲۹۳۰۴	۳۷۳۲۰
خدمات مالی طبقه‌بندی نشده در جای دیگر	۲۰۰	۲۶۸	۴۱۲	۶۳۸	۶۵۲	۱۰۹۰
سایر خدمات طبقه‌بندی نشده در جای دیگر	۳۵۰	۳۱۳	۵۶۵	۱۲۲۴	۷۸۱	۱۴۲۰
انتقالات	۲۸۳۸	۳۵۳۲	۴۷۲۹	۷۲۵۵	۱۰۱۴۳	۲۸۳۹۳

(۱) ضریب تغییرات (CV) فقط برای ستون کل محاسبه شده است.

۳-۵- متوسط انواع هزینه‌های خوراکی (داخل منزل) و دخانی سالانه یک خانوار روستایی در هر یک از دهک‌های هزینه سالانه:

۱۳۹۴ بر اساس طبقه‌بندی COICOP (هزار ریال)

دهک سوم	دهک دوم	دهک اول	کل	ضریب تغییرات (CV) <sup>(۱)</sup>	اقلام	
۴۲۹۰۷	۳۶۷۵۸	۲۷۵۱۱	۱۵۱۹۰	۵۶۶۲۶	۰/۰۰۸۱	هزینه‌های خوراکی (داخل منزل) و دخانی
۱۲۶۲۹	۱۱۲۵۴	۸۴۸۹	۴۵۵۳	۱۵۵۲۰	۰/۰۱۳۵	غلات، نان، آرد، رشته و فرآورده‌های آن
۴۴۹۷	۳۷۳۸	۲۴۰۲	۱۰۱۹	۶۵۲۶	۰/۰۲۹۷	غلات
۵۸۶۵	۵۴۲۲	۴۳۱۲	۲۷۰۱	۶۱۵۲	۰/۰۰۷۲	انواع نان
۱۶۸۴	۱۶۲۶	۱۴۴۷	۷۱۴	۱۸۹۰	۰/۰۱۹۶	آرد و رشته و فرآورده‌های آن
۵۸۳	۴۶۷	۳۲۷	۱۲۰	۹۵۲	۰/۰۲۳۴	بیسکویت و کیک
۷۳۷۴	۶۰۶۸	۴۴۹۴	۲۵۶۰	۱۱۴۶۴	۰/۰۱۳۷	گوشت
۲۸۱۲	۲۱۲۹	۱۴۴۹	۷۹۹	۵۸۴۴	۰/۰۲۳۳	گوشت دام
۳۸۰۵	۳۴۴۱	۲۷۰۷	۱۶۵۶	۴۵۴۲	۰/۰۰۹۹	گوشت پرندگان
۴۴	۳۰	۲۰	۲	۴۹	۰/۰۵۵۲	گوشت‌های آماده برای طبخ
۷۱۳	۴۶۹	۳۱۹	۱۰۲	۱۰۳۰	۰/۰۲۳۲	ماهی و میگو و فرآورده‌های آن
۴۶۰۱	۴۰۲۶	۲۹۵۹	۱۷۰۳	۵۸۷۶	۰/۰۱۵۷	شیر و فرآورده‌های آن (بجز کره) و تخم پرندگان
۱۵۲۵	۱۳۲۴	۸۷۹	۴۴۶	۲۲۹۸	۰/۰۳۷۲	شیر
۲۰۰۲	۱۷۳۸	۱۳۱۵	۷۴۱	۲۳۷۴	۰/۰۱۱۷	فرآورده‌های شیر (بجز کره)
۱۰۷۳	۹۶۴	۷۶۴	۵۱۶	۱۲۰۴	۰/۰۰۸۴	تخم پرندگان
۲۵۳۸	۲۲۴۸	۱۷۹۶	۹۶۶	۲۹۰۴	۰/۰۰۹۳	روغن‌ها، چربی‌ها و کره
۱۳۰	۱۲۷	۴۱	۴۰	۱۶۸	۰/۰۸۶۳	روغن‌ها و چربی‌های حیوانی (بجز کره)
۲۳۰	۱۵۳	۷۴	۳۴	۳۱۵	۰/۰۳۲۱	انواع کره
۲۱۷۸	۱۹۶۹	۱۶۸۱	۸۹۲	۲۴۲۱	۰/۰۰۷۵	روغن‌های نباتی
۳۴۷۷	۲۵۸۲	۱۸۵۶	۱۰۰۴	۵۴۸۶	۰/۰۱۵۹	میوه‌ها و خشکبار
۱۹۳۱	۱۴۸۴	۱۰۴۰	۵۸۰	۳۰۷۷	۰/۰۱۸۲	میوه‌های درختی
۶۸۸	۵۳۵	۳۹۶	۲۴۳	۷۵۳	۰/۰۳۰۶	میوه‌های جالبیزی
۸۵۸	۵۶۳	۴۲۰	۱۸۱	۱۶۵۶	۰/۰۳۰۵	خشکبار
۵۰۷۳	۴۵۲۷	۳۵۴۲	۲۰۵۴	۶۵۶۶	۰/۰۰۸۸	سبزی‌های تازه و خشک شده و حبوب
۷۶۹	۶۰۸	۳۷۴	۱۶۸	۱۱۶۲	۰/۰۱۳۸	سبزی‌های برگی
۱۷۶۶	۱۶۰۳	۱۲۷۴	۷۵۵	۲۱۰۱	۰/۰۱۲۶	سبزی‌های بوته‌ای
۱۴۲۰	۱۳۲۶	۱۱۱۵	۶۹۲	۱۷۷۱	۰/۰۱۱۵	سبزی‌های ریشه‌ای
۴	۱	۰	۰	۶	۰/۱۸۱۹	سایر انواع سبزی
۱۵	۱۴	۱۰	۱۰	۱۸	۰/۰۷۶۱	سبزی‌های آماده بسته‌بندی شده
۱۱۰۰	۹۷۵	۷۶۸	۴۳۰	۱۵۰۸	۰/۰۱۴۲	حبوب
۱۹۱۱	۱۶۶۷	۱۲۷۷	۷۰۸	۲۵۵۳	۰/۰۱۱۲	قند، شکر، مرباها و شیرینی‌ها
۱۲۸۳	۱۱۹۲	۹۸۴	۵۵۵	۱۴۹۵	۰/۰۰۹۹	قند و شکر
۶۲۸	۴۷۶	۲۹۴	۱۵۳	۱۰۵۸	۰/۰۲۱۰	مرباها و شیرینی‌ها
۱۵۴۴	۱۲۶۳	۹۷۵	۵۱۴	۱۹۸۸	۰/۰۱۰۱	ادویه‌ها، چاشنی‌ها و سایر ترکیب‌های خوراکی
۴۹۸	۳۸۰	۲۹۸	۱۵۲	۶۵۲	۰/۰۱۴۶	انواع ادویه
۱۰۴۶	۸۸۳	۶۷۷	۳۶۲	۱۳۳۷	۰/۰۱۰۹	چاشنی‌ها و سایر ترکیب‌های خوراکی
۲۳۸۲	۱۹۷۹	۱۵۷۷	۸۳۵	۲۷۸۸	۰/۰۰۹۳	چای، قهوه، کاکائو و نوشابه‌ها
۱۴۳۵	۱۲۸۴	۱۰۰۹	۵۷۴	۱۶۵۶	۰/۰۱۰۳	چای، قهوه و کاکائو
۹۴۷	۶۹۵	۵۶۸	۲۶۱	۱۱۳۳	۰/۰۱۳۹	نوشابه‌ها
۱۳۷۸	۱۱۴۳	۵۴۵	۲۹۳	۱۴۷۹	۰/۰۲۹۷	دخانی‌ها



۳-۵- متوسط انواع هزینه‌های خوراکی (داخل منزل) و دخانی سالانه یک خانوار روستایی در هر یک از دهک‌های هزینه سالانه: (هزار ریال) بر اساس طبقه‌بندی COICOP (دنباله)

اقلام	دهک پنجم	دهک ششم	دهک هفتم	دهک هشتم	دهک نهم	دهک دهم
هزینه‌های خوراکی (داخل منزل) و دخانی	۵۰۰۵۶	۵۵۶۴۱	۶۱۹۳۸	۷۲۶۸۷	۸۴۶۶۰	۱۱۸۹۴۲
.....دخانی	۱۳۸۱۳	۱۵۰۵۴	۱۶۴۶۵	۱۸۶۹۵	۲۱۵۵۶	۳۲۷۰۳
.....غلات، نان، آرد، رشته و فراورده‌های آن	۴۹۴۸	۵۶۰۳	۶۵۵۴	۷۸۹۴	۹۷۴۶	۱۸۸۶۱
.....غلات	۶۲۳۷	۶۵۰۸	۶۸۶۱	۷۲۴۵	۷۷۵۹	۸۶۱۶
.....انواع نان	۱۹۱۱	۲۰۴۳	۲۰۳۲	۲۲۴۲	۲۴۱۳	۲۷۹۲
.....آرد و رشته و فراورده‌های آن	۷۱۷	۹۰۱	۱۰۱۷	۱۳۱۳	۱۶۳۹	۲۴۳۴
.....بیسکویت و کیک	۹۳۳۴	۱۰۴۹۹	۱۲۸۳۲	۱۵۱۴۶	۱۸۵۸۵	۲۷۷۶۰
.....گوشت	۴۲۴۴	۴۸۵۲	۶۷۲۷	۸۲۶۸	۱۰۴۹۷	۱۶۶۶۹
.....گوشت دام	۴۲۷۵	۴۶۴۴	۵۰۳۷	۵۳۸۷	۶۱۸۲	۸۲۸۴
.....گوشت پرندگان	۴۸	۵۳	۴۴	۷۱	۷۹	۹۸
.....گوشت‌های آماده برای طبخ	۷۶۷	۹۵۰	۱۰۲۳	۱۴۲۱	۱۸۲۷	۲۷۰۹
.....ماهی و میگو و فراورده‌های آن	۵۳۷۷	۵۹۷۶	۶۶۳۹	۷۶۱۰	۸۸۹۵	۱۰۹۷۸
.....شیر و فراورده‌های آن (بجز کره) و تخم پرندگان	۱۹۶۳	۲۲۸۱	۲۵۲۷	۳۰۴۵	۳۹۳۹	۵۰۴۸
.....شیر	۲۲۱۸	۲۴۳۶	۲۷۵۱	۳۱۲۷	۳۸۸۶	۴۰۲۹
.....فراورده‌های شیر (بجز کره)	۱۱۹۶	۱۲۶۰	۱۳۶۱	۱۴۳۸	۱۵۷۰	۱۹۰۱
.....تخم پرندگان	۲۶۴۸	۳۰۷۷	۳۲۴۸	۳۶۰۹	۳۹۷۱	۴۹۴۱
.....روغن‌ها، چربی‌ها و کره	۸۱	۲۲۱	۲۱۹	۲۰۷	۲۳۷	۳۷۸
.....روغن‌ها و چربی‌های حیوانی (بجز کره)	۲۱۹	۳۰۲	۳۱۸	۴۶۱	۵۹۱	۷۶۷
.....انواع کره	۲۳۴۸	۲۵۵۴	۲۷۱۱	۲۹۴۱	۳۱۴۳	۳۷۹۶
.....روغن‌های نباتی	۴۴۷۶	۴۹۸۶	۵۹۱۴	۷۴۶۲	۹۲۶۱	۱۳۸۴۵
.....میوه‌ها و خشکبار	۲۶۱۳	۲۹۳۱	۳۴۴۵	۴۱۶۰	۴۹۲۰	۷۶۶۴
.....میوه‌های درختی	۷۰۰	۶۹۶	۸۵۳	۹۷۹	۱۰۵۷	۱۳۸۴
.....میوه‌های جالیزی	۱۱۶۲	۱۳۶۰	۱۶۱۶	۲۳۲۲	۳۲۸۳	۴۷۹۸
.....خشکبار	۶۰۸۹	۶۶۳۲	۷۲۵۹	۸۴۷۰	۹۵۷۰	۱۲۴۵۲
.....سبزی‌های تازه و خشک شده و حبوب	۱۰۳۳	۱۲۴۰	۱۳۴۶	۱۵۸۹	۱۸۶۲	۲۶۲۸
.....سبزی‌های برگی	۱۹۴۶	۲۰۶۱	۲۳۳۸	۲۵۷۴	۳۰۷۳	۳۶۲۳
.....سبزی‌های بوته‌ای	۱۷۰۰	۱۸۰۷	۱۹۰۸	۲۲۶۵	۲۴۰۰	۳۰۸۰
.....سبزی‌های ریشه‌ای	۳	۵	۶	۴	۷	۳۲
.....سایر انواع سبزی	۱۱	۲۱	۱۷	۲۴	۲۳	۳۵
.....سبزی‌های آماده بسته‌بندی شده	۱۳۹۶	۱۴۹۸	۱۶۴۳	۲۰۱۴	۲۲۰۵	۳۰۵۴
.....حبوب	۲۲۹۹	۲۵۷۴	۲۷۴۹	۳۲۳۳	۳۸۵۸	۵۲۵۵
.....قند، شکر، مرباها و شیرینی‌ها	۱۴۷۱	۱۵۶۴	۱۶۱۱	۱۸۲۸	۲۰۴۵	۲۴۲۱
.....قند و شکر	۸۲۸	۱۰۱۰	۱۱۳۸	۱۴۰۵	۱۸۱۳	۲۸۳۳
.....مرباها و شیرینی‌ها	۱۸۵۶	۲۰۴۸	۲۱۹۱	۲۶۳۳	۳۸۷۴	۳۹۸۷
.....ادویه‌ها، چاشنی‌ها و سایر ترکیب‌های خوراکی	۵۹۸	۶۵۳	۷۲۴	۸۶۳	۹۸۵	۱۳۶۵
.....انواع ادویه	۱۲۵۸	۱۳۹۵	۱۴۶۷	۱۷۷۰	۱۸۸۹	۲۶۲۲
.....چاشنی‌ها و سایر ترکیب‌های خوراکی	۲۷۱۰	۲۹۵۹	۳۰۷۱	۳۵۳۸	۳۹۰۸	۴۹۲۴
.....چای، قهوه، کاکائو و نوشابه‌ها	۱۶۷۸	۱۷۶۱	۱۸۲۰	۲۰۴۰	۲۲۰۷	۲۷۴۸
.....چای، قهوه و کاکائو	۱۰۳۲	۱۱۹۸	۱۲۵۱	۱۴۹۸	۱۷۰۱	۲۱۷۶
.....نوشابه‌ها	۱۴۵۵	۱۸۳۶	۱۵۷۱	۲۲۹۲	۲۱۸۳	۲۰۹۷
.....دخانی‌ها						

(۱) ضریب تغییرات (CV) فقط برای ستون کل محاسبه شده است.

۵-۴- متوسط انواع هزینه‌های غیر خوراکی و خوراکی (خارج منزل) سالانه یک خانوار روستایی در هر یک از دهک‌های هزینه

(هزار ریال)

سالانه: ۱۳۹۴ بر اساس طبقه‌بندی COICOP

دهک چهارم	دهک سوم	دهک دوم	دهک اول	کل	ضریب تغییرات (CV) <sup>(۱)</sup>	اقلام
۵۳۲۰۷	۴۰۴۴۶	۲۹۵۰۱	۱۴۷۱۰	۹۰۳۵۶	۰/۰۰۹۹	هزینه‌های غیر خوراکی و خوراکی (خارج منزل)
۳۱۰۳	۲۲۲۷	۱۳۶۶	۵۵۲	۷۹۹۴	۰/۰۲۴۶	پوشاک و کفش
۲۳۵۶	۱۶۵۷	۱۰۲۸	۴۱۵	۶۲۰۵	۰/۰۲۵۳	پوشاک و تعمیرات آن
۷۴۷	۵۷۰	۳۳۸	۱۳۷	۱۷۸۹	۰/۰۲۸۸	کفش و تعمیرات آن
۲۱۵۲۷	۱۸۲۹۹	۱۴۴۸۸	۱۰۵۴۷	۲۶۴۱۰	۰/۰۰۸۷	مسکن، آب، فاضلاب، سوخت و روشنایی
۸۴۴	۵۵۷	۴۲۷	۱۸۴	۷۸۹	۰/۰۶۰۶	اجاره‌بهای واقعی مسکن
۱۳۲۱۳	۱۰۹۷۵	۹۳۶۸	۷۴۸۷	۱۶۰۵۳	۰/۰۱۱۲	اجاره‌بهای احتمالی مسکن
۴۵۴	۴۰۹	۱۷۸	۶۷	۱۱۲۱	۰/۰۴۸۰	نگهداری و تعمیر واحد مسکونی (اقامتگاه اول و بعدی)
۱۰۵۷	۹۰۳	۶۴۷	۳۹۳	۱۲۱۴	۰/۰۱۶۷	هزینه آب و فاضلاب و سایر خدمات مربوط به واحد مسکونی
۵۹۵۸	۵۴۵۵	۳۸۶۸	۲۴۱۵	۷۲۳۳	۰/۰۱۴۸	روشنایی و سوخت
۳۵۵۱	۲۹۷۷	۱۹۷۵	۱۱۳۹	۷۲۰۲	۰/۰۲۲۴	میلمان، لوازم خانگی و نگهداری معمول آن‌ها
۱۸۴	۱۱۴	۴۷	۱۶	۱۱۳۴	۰/۰۵۳۶	میلمان و اثاث، فرش و سایر کفپوش‌ها
۱۵۸	۸۰	۷۷	۱۷	۵۹۹	۰/۰۸۴۳	لوازم پارچه‌ای خانگی (کم‌دوام)
۴۸۷	۳۵۳	۱۳۸	۹۷	۱۵۹۹	۰/۰۳۹۸	وسایل خانگی
۲۶۸	۳۹۵	۱۱۷	۴۳	۷۹۴	۰/۰۸۸۶	انواع ظروف غذاخوری و سایر لوازم خانگی
۲۴۷	۱۷۳	۱۰۲	۴۵	۳۵۰	۰/۰۴۵۴	ابزار و تجهیزات منزل و باغ
۲۲۰۶	۱۸۶۳	۱۴۹۴	۹۲۲	۲۷۲۶	۰/۰۰۹۱	کالاها و خدمات برای امور جاری منزل
۵۶۱۷	۴۶۳۹	۳۰۹۲	۱۹۲۶	۱۰۲۲۷	۰/۰۲۱۴	بهداشت و درمان
۲۴۹۲	۲۰۸۸	۱۵۹۹	۱۰۷۸	۳۷۸۳	۰/۰۲۷۳	محصولات و وسایل و لوازم پزشکی
۱۹۷۷	۱۷۵۲	۸۹۳	۵۵۹	۴۲۳۵	۰/۰۳۰۲	خدمات طبی سرپایی
۱۱۴۸	۷۹۸	۵۶۷	۲۹۰	۲۲۱۰	۰/۰۵۲۳	خدمات بیمارستانی
۵۵۰۵	۳۳۳۸	۲۰۱۳	-۲۴۵۹	۱۱۹۸۴	۰/۰۳۰۳	حمل و نقل
-۱۵۱	-۱۰۸۹	-۹۸۸	-۳۹۷۶	۲۳۶۲	۰/۱۳۶۵	خرید وسایل نقلیه
۲۶۰۶	۱۷۳۸	۱۰۹۴	۴۱۶	۶۰۰۶	۰/۰۱۹۸	تجهیزات حمل و نقل شخصی
۳۰۵۰	۲۶۸۸	۱۹۰۶	۱۱۰۱	۳۶۱۶	۰/۰۱۷۴	خدمات حمل و نقل
۲۷۳۶	۲۲۱۰	۱۶۰۸	۸۷۳	۳۸۶۵	۰/۰۱۰۴	ارتباطات
۱	.	.	.	۶	۰/۲۷۷۷	خدمات پستی
۱۳۷	۸۲	۳۲	۹	۳۵۱	۰/۰۴۰۵	تجهیزات تلفن و تلفکس
۲۵۹۸	۲۱۲۷	۱۵۷۶	۸۶۴	۳۵۰۸	۰/۰۰۹۹	خدمات تلفن و فکس
۹۹۸	-۱۹۷	۳۷۵	۱۳۲	۲۱۰۹	۰/۰۴۶۴	خدمات فرهنگی و تفریحات
۱۱۴	۸۱	۳۳	۱۳	۵۸۹	۰/۰۵۵۱	تجهیزات سمعی-بصری، عکاسی و داده‌پردازی و لوازم آن‌ها
.	-۸۶۶	.	.	-۸۶	-۱/۰۰۵۸	سایر وسایل عمده با دوام برای تفریح و فرهنگ
۲۱۷	۱۳۱	۷۶	۳۴	۲۹۹	۰/۰۳۵۵	سایر اقلام و وسایل تفریحی، باغ‌ها و حیوان‌های خانگی
۲۸	۹	۵	۵	۱۲۵	۰/۱۶۴۰	خدمات فرهنگی و تفریحی
۴۴۲	۳۳۳	۱۹۸	۷۱	۶۵۹	۰/۰۲۳۴	روزنامه، کتاب و لوازم‌التحریر
۱۹۷	۱۱۵	۶۴	۹	۵۲۳	۰/۰۹۳۰	هزینه مسافرت‌های دستجمعی (همراه تور)
۴۵۶	۳۴۹	۱۸۷	۱۱۱	۱۲۲۴	۰/۰۳۷۲	آموزش و تحصیل
۴۵۴	۳۴۹	۱۸۵	۱۰۸	۱۱۹۳	۰/۰۳۷۵	هزینه آموزش سطح‌بندی شده
۲	.	۱	۳	۳۱	۰/۱۸۱۰	هزینه آموزش‌های سطح‌بندی نشده
۴۱۷	۳۷۱	۱۸۹	۷۹	۱۳۵۹	۰/۱۲۳۵	غذاهای آماده، هتل و رستوران
۴۱۶	۳۶۶	۱۸۹	۷۹	۱۱۵۲	۰/۱۲۳۸	خدمات تهیه و ارایه غذا
۱	۵	.	.	۲۰۷	۰/۴۱۹۵	خدمات تأمین جا (مهمانسراها، هتل، مسافرخانه و...)
۷۵۶۴	۴۹۰۰	۳۳۲۳	۱۴۵۰	۱۴۷۷۶	۰/۰۱۵۶	کالاها و خدمات متفرقه
۲۵۷۴	۱۹۶۶	۱۴۲۳	۷۰۰	۳۳۴۷	۰/۰۱۰۸	خدمات شخصی
-۱۰۶	-۶۷۳	-۲۷۳	-۴۵۲	۱۰۳۵	۰/۰۸۲۴	لوازم شخصی طبقه‌بندی نشده در جای دیگر
۹	.	۱	.	۲۰	۰/۱۷۵۴	حمایت اجتماعی و خدمات مشاوره‌ای
۴۸۰۱	۳۳۲۱	۲۰۶۱	۱۱۴۴	۹۷۹۹	۰/۰۱۹۳	بیمه
۱۲۱	۹۸	۳۲	۱۲	۲۲۵	۰/۰۴۰۰	خدمات مالی طبقه‌بندی نشده در جای دیگر
۱۶۶	۱۷۸	۷۸	۴۷	۳۴۹	۰/۰۷۸۴	سایر خدمات طبقه‌بندی نشده در جای دیگر
۱۷۳۳	۱۳۳۳	۸۹۴	۴۲۸	۳۲۰۵	۰/۰۳۹۹	انتقالات



۵-۴- متوسط انواع هزینه‌های غیر خوراکی و خوراکی (خارج منزل) سالانه یک خانوار روستایی در هر یک از دهک‌های هزینه سالانه: ۱۳۹۴ بر اساس طبقه‌بندی COICOP (دنباله)

اقدام	دهک پنجم	دهک ششم	دهک هفتم	دهک هشتم	دهک نهم	دهک دهم
هزینه‌های غیر خوراکی و خوراکی (خارج منزل).....	۶۵۱۵۶	۷۹۰۱۹	۹۴۸۰۳	۱۱۳۳۲۷	۱۴۷۲۴۱	۲۶۶۱۷۵
پوشاک و کفش.....	۴۲۶۵	۶۰۵۱	۸۰۵۴	۱۰۴۱۹	۱۵۷۷۴	۲۸۱۳۸
پوشاک و تعمیرات آن.....	۳۲۷۳	۴۶۶۹	۶۱۳۲	۷۸۵۲	۱۲۳۰۱	۲۲۳۷۸
کفش و تعمیرات آن.....	۹۹۲	۱۳۸۲	۱۹۲۲	۲۵۶۶	۳۴۷۴	۵۷۶۰
مسکن، آب، فاضلاب، سوخت و روشنایی.....	۲۴۴۹۴	۲۷۸۳۷	۳۰۹۲۴	۳۲۹۶۷	۳۶۳۵۳	۴۶۶۷۹
اجاره‌بهای واقعی مسکن.....	۱۱۱۲	۱۱۸۹	۹۱۶	۱۰۰۶	۸۸۶	۷۷۳
اجاره‌بهای احتسابی مسکن.....	۱۴۶۴۹	۱۷۰۹۸	۱۸۹۷۶	۲۰۰۹۸	۲۱۷۹۴	۲۶۸۷۵
نگهداری و تعمیر واحد مسکونی (اقامتگاه اول و بعدی).....	۶۲۰	۷۹۴	۱۲۰۶	۱۲۶۴	۲۲۹۹	۳۹۱۹
هزینه آب و فاضلاب و سایر خدمات مربوط به واحد مسکونی.....	۱۲۰۱	۱۲۹۳	۱۳۵۵	۱۵۰۷	۱۷۵۴	۲۰۳۳
روشنایی و سوخت.....	۶۹۱۳	۷۴۶۳	۸۴۷۰	۹۰۹۲	۹۶۲۱	۱۳۰۷۸
میلمان، لوازم خانگی و نگهداری معمول آن‌ها.....	۴۵۷۷	۵۷۲۴	۶۶۵۶	۸۳۵۸	۱۱۸۴۴	۲۵۲۲۷
میلمان و اثاث، فرش و سایر کفپوش‌ها.....	۳۶۹	۵۹۷	۷۴۵	۱۳۳۰	۲۱۸۲	۵۷۶۱
لوازم پارچه‌ای خانگی (کم‌دوام).....	۲۲۳	۴۱۵	۳۷۲	۴۳۷	۱۰۶۹	۳۱۴۶
وسایل خانگی.....	۸۸۶	۱۲۰۲	۱۵۲۴	۱۹۵۶	۳۲۳۴	۶۱۱۶
انواع ظروف غذاخوری و سایر لوازم خانگی.....	۳۲۹	۴۰۲	۵۶۲	۷۱۵	۱۰۰۸	۴۰۹۹
ابزار و تجهیزات منزل و باغ.....	۲۵۷	۳۰۴	۴۰۱	۴۶۷	۴۷۹	۱۰۲۶
کالاها و خدمات برای امور جاری منزل.....	۲۵۱۳	۲۸۰۲	۳۰۵۳	۳۴۵۲	۳۸۷۲	۵۰۷۹
بهداشت و درمان.....	۷۰۵۶	۸۲۶۵	۹۸۰۲	۱۲۱۶۳	۱۶۱۳۵	۳۳۵۸۸
محصولات و وسایل و لوازم پزشکی.....	۳۰۸۲	۳۳۴۵	۳۸۶۶	۴۷۳۸	۵۲۷۱	۱۰۲۷۰
خدمات طبی سرپایی.....	۲۶۲۴	۳۳۶۹	۴۰۲۶	۵۱۱۸	۶۹۰۷	۱۵۱۲۶
خدمات بیمارستانی.....	۱۳۴۷	۱۴۷۲	۱۹۰۷	۲۳۰۶	۳۹۲۷	۸۱۴۴
حمل و نقل.....	۶۹۰۲	۸۷۴۴	۱۱۰۷۴	۱۴۰۵۱	۲۰۳۹۸	۵۰۲۸۵
خرید وسایل نقلیه.....	-۲۰۵	۱۲۴	۱۸۱	۲۸۸	۳۰۳۱	۲۵۹۰۹
تجهیزات حمل و نقل شخصی.....	۳۶۸۵	۴۹۰۱	۶۷۶۱	۸۶۸۷	۱۲۲۹۶	۱۷۸۸۸
خدمات حمل و نقل.....	۳۴۲۵	۳۷۲۰	۴۱۳۲	۴۵۷۶	۵۰۷۱	۶۴۸۹
ارتباطات.....	۳۲۰۳	۳۷۰۸	۴۴۰۷	۴۹۳۴	۶۳۲۵	۸۶۴۵
خدمات پستی.....	۴	۴	۲	۳	۱۱	۳۴
تجهیزات تلفن و تلفکس.....	۱۶۲	۲۷۷	۳۶۶	۴۳۶	۸۰۵	۱۱۹۹
خدمات تلفن و فکس.....	۳۰۳۷	۳۴۲۷	۴۰۳۸	۴۴۹۴	۵۵۰۹	۷۴۱۲
خدمات فرهنگی و تفریحات.....	۱۲۹۰	۱۷۰۱	۲۰۸۹	۲۶۷۰	۳۸۴۸	۸۱۹۰
تجهیزات سمعی - بصری، عکاسی و داده‌پردازی و لوازم آن‌ها.....	۲۰۴	۳۹۱	۵۳۰	۷۰۲	۱۱۷۹	۲۶۴۸
سایر وسایل عمده با دوام برای تفریح و فرهنگ..	۰	۰	۰	۰	۰	۴
سایر اقلام و وسایل تفریحی، باغ‌ها و حیوان‌های خانگی.....	۲۳۰	۲۷۹	۳۴۰	۴۰۱	۵۰۱	۷۷۹
خدمات فرهنگی و تفریحی.....	۵۳	۳۲	۷۰	۱۲۶	۲۰۶	۷۲۱
روزنامه، کتاب و لوازم‌التحریر.....	۵۷۳	۶۳۳	۷۸۲	۹۰۸	۱۱۵۶	۱۴۹۲
هزینه مسافرت‌های دستجمعی (همراه تور).....	۲۳۰	۳۶۵	۳۶۶	۵۳۴	۸۰۵	۲۵۴۶
آموزش و تحصیل.....	۶۷۲	۹۷۶	۱۳۳۸	۱۶۷۱	۲۳۴۲	۴۱۴۱
هزینه آموزش سطح‌بندی شده.....	۶۶۴	۹۵۹	۱۳۱۲	۱۶۳۹	۲۲۷۹	۳۹۸۱
هزینه آموزش‌های سطح‌بندی نشده.....	۸	۱۶	۲۶	۳۲	۶۳	۱۶۱
غذاهای آماده، هتل و رستوران.....	۵۹۱	۸۴۴	۱۱۵۳	۱۲۴۸	۲۰۷۹	۶۶۲۰
خدمات تهیه و ارایه غذا.....	۵۹۰	۸۴۰	۱۱۲۱	۱۱۳۵	۱۸۷۱	۴۹۱۰
خدمات تأمین جا (مهمانسراها، هتل، مسافرخانه و...).....	۱	۴	۳۲	۱۱۳	۲۰۸	۱۷۱۰
کالاها و خدمات متفرقه.....	۹۹۴۹	۱۲۶۲۸	۱۶۰۴۰	۲۱۰۱۱	۲۷۳۵۶	۴۳۵۵۱
خدمات شخصی.....	۳۰۳۴	۳۳۶۰	۳۷۷۳	۴۳۸۶	۵۰۸۲	۷۱۷۷
لوازم شخصی طبقه‌بندی نشده در جای دیگر.....	۱۸۰	۳۳۸	۷۸۷	۹۸۸	۲۲۴۱	۷۳۲۵
حمایت اجتماعی و خدمات مشاوره‌ای.....	۲۲	۲۵	۲۷	۴۰	۳۱	۴۱
بیمه.....	۶۳۴۵	۸۳۵۷	۱۰۸۴۶	۱۴۸۷۶	۱۹۰۵۳	۲۷۱۸۸
خدمات مالی طبقه‌بندی نشده در جای دیگر.....	۱۴۱	۲۰۵	۲۳۳	۲۷۷	۴۴۰	۶۹۳
سایر خدمات طبقه‌بندی نشده در جای دیگر.....	۲۲۶	۳۴۳	۳۷۴	۴۴۴	۵۰۹	۱۱۲۸
انتقالات.....	۲۱۵۶	۲۶۱۱	۳۲۶۵	۳۷۳۷	۴۷۸۷	۱۱۱۱۲

(۱) ضریب تغییرات (CV) فقط برای ستون کل محاسبه شده است.

۵-۵- متوسط انواع هزینه‌های خوراکی (داخل منزل) و دخانی سالانه یک خانوار روستایی بر حسب وسعت خانوار: ۱۳۹۴ بر اساس طبقه‌بندی COICOP (هزار ریال)

۴ نفر	۳ نفر	۲ نفر	۱ نفر	کل	ضریب تغییرات (CV) <sup>(۱)</sup>	اقلام
						هزینه‌های خوراکی (داخل منزل) و دخانی
۶۰۵۸۳	۵۴۰۴۳	۴۴۴۲۶	۱۸۸۲۸	۵۶۶۲۶	۰/۰۰۸۱	.....دخانی
۱۶۸۹۷	۱۴۲۷۴	۱۱۴۹۵	۴۶۴۳	۱۵۵۲۰	۰/۰۱۳۵	.....غلات، نان، آرد، رشته و فرآورده‌های آن
۷۲۶۴	۶۲۶۳	۵۵۲۳	۱۹۴۳	۶۵۲۶	۰/۰۲۹۷	.....غلات
۶۶۴۴	۵۵۷۸	۴۲۴۷	۲۰۶۲	۶۱۵۲	۰/۰۰۷۲	.....انواع نان
۱۸۲۴	۱۵۴۱	۱۱۶۷	۴۷۱	۱۸۹۰	۰/۰۱۹۶	.....آرد و رشته و فرآورده‌های آن
۱۱۶۵	۸۹۲	۵۵۹	۱۶۶	۹۵۲	۰/۰۲۳۴	.....بیسکویت و کیک
۱۱۸۷۹	۱۰۸۸۴	۹۷۸۱	۳۷۸۷	۱۱۴۶۴	۰/۰۱۳۷	.....گوشت
۵۹۷۶	۵۳۰۰	۵۱۹۴	۱۶۷۴	۵۸۴۴	۰/۰۲۳۳	.....گوشت دام
۴۷۹۱	۴۴۹۶	۳۸۲۸	۱۸۲۲	۴۵۴۲	۰/۰۰۹۹	.....گوشت پرندگان
۶۰	۴۲	۱۲	۷	۴۹	۰/۰۵۵۲	.....گوشت‌های آماده برای طبخ
۱۰۵۲	۱۰۴۶	۷۴۷	۲۸۴	۱۰۳۰	۰/۰۲۳۲	.....ماهی و میگو و فرآورده‌های آن
						شیر و فرآورده‌های آن (بجز کره) و تخم پرندگان
۶۲۹۳	۵۵۳۵	۴۳۴۱	۲۱۳۸	۵۸۷۶	۰/۰۱۵۷	.....پرندگان
۲۴۳۷	۲۰۴۴	۱۶۴۵	۵۸۷	۲۲۹۸	۰/۰۳۷۲	.....شیر
۲۵۶۲	۲۳۴۱	۱۷۶۰	۱۰۲۸	۲۳۷۴	۰/۰۱۱۷	.....فرآورده‌های شیر (بجز کره)
۱۲۹۴	۱۱۵۰	۹۳۷	۵۲۳	۱۲۰۴	۰/۰۰۸۴	.....تخم پرندگان
۳۰۸۸	۲۸۱۱	۲۳۱۴	۱۱۵۸	۲۹۰۴	۰/۰۰۹۳	.....روغن‌ها، چربی‌ها و کره
۱۶۱	۱۷۵	۲۱۱	۹۳	۱۶۸	۰/۰۸۶۳	.....روغن‌ها و چربی‌های حیوانی (بجز کره)
۳۵۸	۳۶۷	۲۱۹	۱۲۵	۳۱۵	۰/۰۳۲۱	.....انواع کره
۲۵۶۹	۲۲۶۹	۱۸۸۴	۹۴۰	۲۴۲۱	۰/۰۰۷۵	.....روغن‌های نباتی
۶۰۴۱	۵۶۰۱	۴۵۱۹	۱۸۳۸	۵۴۸۶	۰/۰۱۵۹	.....میوه‌ها و خشکبار
۳۳۸۶	۳۲۷۰	۲۶۰۱	۱۰۶۵	۳۰۷۷	۰/۰۱۸۲	.....میوه‌های درختی
۷۹۳	۷۵۵	۶۴۱	۲۷۵	۷۵۳	۰/۰۳۰۶	.....میوه‌های جالبزی
۱۸۶۲	۱۵۷۶	۱۲۷۷	۴۹۸	۱۶۵۶	۰/۰۳۰۵	.....خشکبار
۷۰۲۰	۶۴۴۶	۵۱۲۵	۲۳۸۲	۶۵۶۶	۰/۰۰۸۸	.....سبزی‌های تازه و خشک شده و حبوب
۱۳۱۷	۱۲۲۷	۸۹۷	۳۵۹	۱۱۶۲	۰/۰۱۳۸	.....سبزی‌های برگی
۲۲۱۸	۲۰۱۰	۱۶۹۲	۷۵۴	۲۱۰۱	۰/۰۱۲۶	.....سبزی‌های بوته‌ای
۱۸۸۴	۱۶۹۹	۱۳۷۳	۷۵۵	۱۷۷۱	۰/۰۱۱۵	.....سبزی‌های ریشه‌ای
۷	۷	۸	۲	۶	۰/۱۸۱۹	.....سایر انواع سبزی
۱۹	۱۵	۱۳	۵	۱۸	۰/۰۷۶۱	.....سبزی‌های آماده بسته‌بندی شده
۱۵۷۵	۱۴۸۹	۱۱۴۳	۵۰۶	۱۵۰۸	۰/۰۱۴۲	.....حبوب
۲۶۷۷	۲۴۳۲	۱۹۹۹	۹۳۰	۲۵۵۳	۰/۰۱۱۲	.....قند، شکر، مرباها و شیرینی‌ها
۱۵۱۶	۱۳۲۷	۱۱۹۳	۵۷۲	۱۴۹۵	۰/۰۰۹۹	.....قند و شکر
۱۱۶۱	۱۱۰۵	۸۰۶	۳۵۸	۱۰۵۸	۰/۰۲۱۰	.....مرباها و شیرینی‌ها
						ادویه‌ها، چاشنی‌ها و سایر ترکیب‌های خوراکی
۲۱۲۶	۱۸۹۸	۱۵۰۵	۷۰۲	۱۹۸۸	۰/۰۱۰۱	.....ادویه‌ها
۷۰۲	۶۱۸	۵۲۸	۲۱۱	۶۵۲	۰/۰۱۴۶	.....انواع ادویه
۱۴۲۴	۱۲۸۰	۹۷۷	۴۹۲	۱۳۳۷	۰/۰۱۰۹	.....چاشنی‌ها و سایر ترکیب‌های خوراکی
۲۹۴۰	۲۶۴۰	۲۲۰۹	۹۳۹	۲۷۸۸	۰/۰۰۹۳	.....چای، قهوه، کاکائو و نوشابه‌ها
۱۶۹۸	۱۵۶۷	۱۴۷۲	۶۵۷	۱۶۵۶	۰/۰۱۰۳	.....چای، قهوه و کاکائو
۱۲۴۲	۱۰۷۳	۷۳۷	۲۸۲	۱۱۳۳	۰/۰۱۳۹	.....نوشابه‌ها
۱۶۲۲	۱۵۲۱	۱۱۳۶	۳۱۲	۱۴۷۹	۰/۰۲۹۷	.....دخانی‌ها



## ۵- متوسط انواع هزینه‌های خوراکی (داخل منزل) و دخانی سالانه یک خانوار روستایی بر حسب وسعت خانوار: ۱۳۹۴

(هزار ریال)

بر اساس طبقه‌بندی COICOP (دنباله)

۱۰ نفر و بیش‌تر	۹ نفر	۸ نفر	۷ نفر	۶ نفر	۵ نفر	اقلام
۱۴۳۶۹۴	۹۳۱۱۹	۸۶۱۵۱	۸۳۳۷۹	۷۵۴۶۴	۶۷۱۵۵	هزینه‌های خوراکی (داخل منزل) و دخانی
۳۷۳۵۹	۲۷۸۱۵	۲۶۹۷۶	۲۴۰۳۷	۲۱۵۲۱	۱۹۰۵۸	غلات، نان، آرد، رشته و فراورده‌های آن
۱۴۸۲۵	۹۶۱۰	۱۰۱۰۲	۸۷۷۶	۸۰۸۱	۷۴۵۰	غلات
۱۳۳۵۵	۱۱۸۲۴	۱۰۵۸۱	۱۰۰۲۲	۸۸۰۰	۷۸۱۴	انواع نان
۶۹۵۸	۴۸۲۲	۵۰۷۰	۳۹۰۸	۳۳۹۲	۲۵۴۹	آرد و رشته و فراورده‌های آن
۲۲۲۰	۱۵۶۰	۱۲۲۴	۱۳۳۱	۱۲۴۸	۱۲۴۵	بیسکویت و کیک
۲۹۰۰۱	۱۹۴۲۵	۱۶۴۵۶	۱۷۴۳۹	۱۵۵۳۲	۱۳۴۷۶	گوشت
۱۶۱۷۹	۹۷۵۱	۷۹۳۹	۹۵۰۷	۸۱۷۴	۷۰۴۹	گوشت دام
۹۵۶۹	۷۱۹۵	۶۶۹۵	۶۳۷۱	۵۷۰۲	۵۱۵۸	گوشت پرندگان
۲۲۶	۱۳۶	۱۰۱	۶۳	۹۳	۶۹	گوشت‌های آماده برای طبخ
۳۰۲۸	۲۳۴۲	۱۷۲۱	۱۴۹۸	۱۵۶۲	۱۲۰۰	ماهی و میگو و فراورده‌های آن
۲۱۶۶۴	۸۲۱۶	۸۸۷۲	۸۷۳۴	۷۷۹۵	۷۱۸۴	شیر و فراورده‌های آن (بجز کره) و تخم پرندگان
۱۳۳۲۹	۲۳۹۷	۴۱۸۱	۳۸۰۹	۳۲۲۲	۲۸۸۸	شیر
۵۷۰۸	۳۸۷۵	۳۰۲۱	۳۲۷۴	۲۹۸۲	۲۸۶۳	فراورده‌های شیر (بجز کره)
۲۶۲۸	۱۹۴۴	۱۶۷۱	۱۶۵۱	۱۵۹۰	۱۴۳۲	تخم پرندگان
۶۴۸۷	۴۸۳۱	۴۲۶۵	۴۲۹۱	۳۷۰۰	۳۴۲۲	روغن‌ها، چربی‌ها و کره
۲۹۴	۱۲۲	۳۳	۲۶۳	۸۶	۱۹۰	روغن‌ها و چربی‌های حیوانی (بجز کره)
۴۹۸	۳۹۰	۲۰۵	۳۲۱	۳۵۳	۳۵۳	انواع کره
۵۶۹۵	۴۳۱۹	۴۰۲۷	۳۷۰۷	۳۲۶۲	۲۸۷۹	روغن‌های نباتی
۱۱۴۶۲	۶۵۸۷	۶۳۲۸	۶۷۸۹	۶۶۳۶	۶۳۳۳	میوه‌ها و خشکبار
۶۱۶۴	۳۵۷۷	۳۳۹۰	۳۵۹۲	۳۵۱۰	۳۴۳۱	میوه‌های درختی
۱۹۲۰	۸۵۴	۹۱۸	۱۰۲۷	۹۹۱	۸۵۰	میوه‌های جالبیزی
۳۳۷۸	۲۱۵۶	۲۰۲۰	۲۱۷۰	۲۱۳۵	۲۰۵۲	خشکبار
۱۵۲۶۶	۱۰۹۳۶	۱۰۰۹۵	۹۱۶۱	۸۵۸۱	۷۷۳۷	سبزی‌های تازه و خشک شده و حبوب
۲۰۲۵	۱۴۳۹	۱۱۹۸	۱۳۲۸	۱۳۸۰	۱۳۵۲	سبزی‌های برگی
۴۹۸۹	۳۶۵۸	۳۴۷۵	۳۱۳۷	۲۷۸۲	۲۴۶۸	سبزی‌های بوته‌ای
۴۱۸۸	۳۰۶۱	۳۰۲۰	۲۵۱۷	۲۲۷۵	۲۰۹۲	سبزی‌های ریشه‌ای
.	.	۱۳	۲	۹	۳	سایر انواع سبزی
۸۷	۵۳	۴۱	۴۰	۳۳	۱۷	سبزی‌های آماده بسته‌بندی شده
۳۹۷۸	۲۷۲۴	۲۳۴۷	۲۱۳۷	۲۱۰۰	۱۸۰۵	حبوب
۷۱۵۳	۴۵۷۶	۳۷۷۷	۳۶۷۸	۳۳۶۸	۳۱۳۰	قند، شکر، مرباها و شیرینی‌ها
۴۷۶۲	۲۷۵۸	۲۷۶۰	۲۴۵۴	۲۱۷۴	۱۸۲۲	قند و شکر
۲۳۹۱	۱۸۱۸	۱۰۱۷	۱۲۲۴	۱۱۹۴	۱۳۰۸	مرباها و شیرینی‌ها
۴۸۱۴	۲۹۲۰	۳۲۴۵	۲۹۳۴	۲۶۷۶	۲۴۱۱	ادویه‌ها، چاشنی‌ها و سایر ترکیب‌های خوراکی
۱۱۸۵	۹۹۵	۱۰۰۹	۹۱۷	۸۶۰	۷۸۸	انواع ادویه
۳۶۲۸	۱۹۲۴	۲۲۳۷	۲۰۱۷	۱۸۱۶	۱۶۲۳	چاشنی‌ها و سایر ترکیب‌های خوراکی
۶۶۱۸	۴۸۳۴	۴۳۷۶	۴۱۳۶	۳۸۵۷	۳۳۴۴	چای، قهوه، کاکائو و نوشابه‌ها
۳۹۲۷	۲۸۹۷	۲۵۱۶	۲۴۴۹	۲۱۵۶	۱۹۰۴	چای، قهوه و کاکائو
۲۶۹۱	۱۹۳۷	۱۸۶۰	۱۶۸۷	۱۷۰۱	۱۴۴۰	نوشابه‌ها
۳۸۷۰	۲۹۸۱	۱۷۵۹	۲۱۸۰	۱۷۹۸	۱۷۶۰	دخانی‌ها

(۱) ضریب تغییرات (CV) فقط برای ستون کل محاسبه شده است.

۵-۶- متوسط انواع هزینه‌های غیر خوراکی و خوراکی (خارج منزل) سالانه یک خانوار روستایی بر حسب وسعت خانوار: ۱۳۹۴

(هزار ریال)

بر اساس طبقه‌بندی COICOP

۴ نفر	۳ نفر	۲ نفر	۱ نفر	کل	ضریب تغییرات (CV) <sup>(۱)</sup>	اقلام
۱۰۰۸۶۳	۹۲۹۳۹	۷۰۴۸۶	۳۱۶۸۴	۹۰۳۵۶	۰/۰۰۹۹	هزینه‌های غیر خوراکی و خوراکی (خارج منزل)
۹۳۸۵	۷۲۹۵	۳۷۹۲	۱۳۹۰	۷۹۹۴	۰/۰۲۴۶	پوشاک و کفش
۷۲۱۰	۵۶۵۳	۲۹۸۲	۱۰۸۱	۶۲۰۵	۰/۰۲۵۳	پوشاک و تعمیرات آن
۲۱۷۵	۱۶۴۲	۸۱۰	۳۰۹	۱۷۸۹	۰/۰۲۸۸	کفش و تعمیرات آن
۲۸۵۶۰	۲۷۷۳۶	۲۴۴۵۱	۱۵۴۶۱	۲۶۴۱۰	۰/۰۰۸۷	مسکن، آب، فاضلاب، سوخت و روشنایی
۸۸۵	۱۲۵۷	۶۶۳	۳۵۰	۷۸۹	۰/۰۶۰۶	اجاره‌بهای واقعی مسکن
۱۷۴۹۴	۱۶۷۵۸	۱۵۳۴۷	۱۰۷۸۶	۱۶۰۵۳	۰/۰۱۱۲	اجاره‌بهای احتمالی مسکن
۱۳۳۰	۱۲۰۳	۹۷۰	۲۸۶	۱۱۲۱	۰/۰۴۸۰	نگهداری و تعمیر واحد مسکونی (اقامتگاه اول و بعدی)
۱۲۸۳	۱۱۷۲	۹۹۹	۵۳۹	۱۲۱۴	۰/۰۱۶۷	هزینه آب و فاضلاب و سایر خدمات مربوط به واحد مسکونی
۷۵۶۷	۷۳۴۵	۶۴۷۱	۳۵۰۱	۷۲۳۳	۰/۰۱۴۸	روشنایی و سوخت
۷۵۸۴	۷۵۶۲	۶۳۷۷	۱۸۲۲	۷۲۰۲	۰/۰۲۲۴	میلمان، لوازم خانگی و نگهداری معمول آن‌ها
۱۰۷۵	۱۵۳۲	۱۰۶۳	۱۶۲	۱۱۳۴	۰/۰۵۳۶	میلمان و اثاث، فرش و سایر کفپوش‌ها
۵۵۴	۴۹۴	۶۴۴	۱۵۵	۵۹۹	۰/۰۸۴۳	لوازم پارچه‌ای خانگی (کم‌دوام)
۱۶۹۳	۱۷۹۶	۱۵۲۷	۲۸۵	۱۵۹۹	۰/۰۳۹۸	وسایل خانگی
۹۳۱	۷۰۸	۷۷۰	۹۷	۷۹۴	۰/۰۸۸۶	انواع ظروف غذاخوری و سایر لوازم خانگی
۳۶۸	۳۵۹	۲۹۱	۸۳	۳۵۰	۰/۰۴۵۴	ابزار و تجهیزات منزل و باغ
۲۹۶۳	۲۶۷۳	۲۰۸۱	۱۰۴۱	۲۷۲۶	۰/۰۰۹۱	کالاها و خدمات برای امور جاری منزل
۱۰۴۵۲	۹۹۹۸	۱۱۸۵۹	۵۵۷۸	۱۰۲۲۷	۰/۰۲۱۴	بهداشت و درمان
۳۶۳۷	۳۸۱۴	۴۵۷۱	۲۹۶۹	۳۷۸۳	۰/۰۲۷۳	محصولات و وسایل و لوازم پزشکی
۴۶۴۳	۴۲۸۰	۴۴۱۴	۱۵۳۱	۴۲۳۵	۰/۰۳۰۲	خدمات طبی سرپایی
۲۱۷۳	۱۸۹۲	۲۸۵۶	۱۰۷۴	۲۲۱۰	۰/۰۵۲۳	خدمات بیمارستانی
۱۳۹۶۶	۱۱۹۴۵	۷۴۲۸	۱۴۷۱	۱۱۹۸۴	۰/۰۳۰۳	حمل و نقل
۲۴۳۶	۱۹۹۴	۱۱۸۳	-۲۸	۲۳۶۲	۰/۱۳۶۵	خرید وسایل نقلیه
۷۷۴۰	۶۱۶۶	۳۳۳۱	۲۲۸	۶۰۰۶	۰/۰۱۹۸	تجهیزات حمل و نقل شخصی
۳۷۹۰	۳۷۸۶	۲۹۱۴	۱۲۷۱	۳۶۱۶	۰/۰۱۷۴	خدمات حمل و نقل
۴۴۸۶	۳۹۴۲	۲۴۸۷	۸۷۱	۳۸۶۵	۰/۰۱۰۴	ارتباطات
۶	۹	۸	۱	۶	۰/۲۷۷۷	خدمات پستی
۴۶۷	۳۲۳	۱۴۲	۲۹	۳۵۱	۰/۰۴۰۵	تجهیزات تلفن و تلفکس
۴۰۱۴	۳۶۱۱	۲۳۳۸	۸۴۱	۳۵۰۸	۰/۰۰۹۹	خدمات تلفن و فکس
۲۳۱۶	۲۲۰۵	۱۲۷۲	۴۲۰	۲۱۰۹	۰/۰۴۶۴	خدمات فرهنگی و تفریحات
۷۵۱	۶۶۱	۳۶۴	۵۶	۵۸۹	۰/۰۵۵۱	تجهیزات سمعی-بصری، عکاسی و داده‌پردازی و لوازم آن‌ها
-۳۳۰	.	.	.	-۸۶	-۱/۰۰۵۸	سایر وسایل عمده با دوام برای تفریح و فرهنگ
۳۶۰	۳۳۵	۱۴۹	۵۹	۲۹۹	۰/۰۳۵۵	سایر اقلام و وسایل تفریحی، باغ‌ها و حیوان‌های خانگی
۱۵۵	۱۲۵	۳۲	۳	۱۲۵	۰/۱۶۴۰	خدمات فرهنگی و تفریحی
۸۶۶	۴۰۷	۸۱	۱۲	۶۵۹	۰/۰۲۳۴	روزنامه، کتاب و لوازم‌التحریر
۵۱۴	۶۷۸	۶۴۶	۲۸۹	۵۲۳	۰/۰۹۳۰	هزینه مسافرت‌های دستجمعی (همراه تور)
۱۶۲۲	۹۱۲	۲۱۰	۱۰	۱۲۲۴	۰/۰۳۷۲	آموزش و تحصیل
۱۵۶۶	۸۹۰	۲۰۹	۱۰	۱۱۹۳	۰/۰۳۷۵	هزینه آموزش سطح‌بندی شده
۵۷	۲۳	۱	.	۳۱	۰/۱۸۱۰	هزینه آموزش‌های سطح‌بندی نشده
۱۳۲۶	۱۷۸۹	۱۳۱۰	۲۸۴	۱۳۵۹	۰/۱۲۳۵	غذاهای آماده، هتل و رستوران
۱۲۴۷	۱۴۳۲	۸۱۷	۲۸۳	۱۱۵۲	۰/۱۲۳۸	خدمات تهیه و ارایه غذا
۷۹	۳۵۷	۴۹۲	۱	۲۰۷	۰/۴۱۹۵	خدمات تأمین جا (مهمانسراها، هتل، مسافرخانه و...)
۱۷۹۶۷	۱۵۶۵۵	۸۱۲۲	۲۷۸۳	۱۴۷۷۶	۰/۰۱۵۶	کالاها و خدمات مترقه
۳۹۴۰	۳۳۶۷	۱۹۱۷	۵۷۴	۳۳۴۷	۰/۰۱۰۸	خدمات شخصی
۹۸۲	۹۹۸	۶۶۶	۱۳۱	۱۰۳۵	۰/۰۸۲۴	لوازم شخصی طبقه‌بندی نشده در جای دیگر
۲۸	۲۷	۴	.	۲۰	۰/۱۷۵۴	حمایت اجتماعی و خدمات مشاوره‌ای
۱۲۳۸۶	۱۰۷۲۲	۵۰۶۲	۱۵۰۸	۹۷۹۹	۰/۰۱۹۳	بیمه
۲۶۹	۲۶۸	۱۷۷	۲۴	۲۲۵	۰/۰۴۰۰	خدمات مالی طبقه‌بندی نشده در جای دیگر
۳۶۲	۲۷۳	۲۹۷	۵۴۶	۳۴۹	۰/۰۷۸۴	سایر خدمات طبقه‌بندی نشده در جای دیگر
۳۱۹۷	۳۸۹۸	۳۱۷۹	۱۵۹۲	۳۲۰۵	۰/۰۳۹۹	انتقالات





۵-۶- متوسط انواع هزینه‌های غیر خوراکی و خوراکی (خارج منزل) سالانه یک خانوار روستایی بر حسب وسعت خانوار: ۱۳۹۴  
 بر اساس طبقه‌بندی COICOP (دنباله)

اقلام	۵ نفر	۶ نفر	۷ نفر	۸ نفر	۹ نفر	۱۰ نفر و بیش‌تر
هزینه‌های غیر خوراکی و خوراکی (خارج منزل)	۱۰۸۵۲۸	۱۰۴۲۵۳	۱۰۷۰۹۱	۹۹۲۱۸	۹۹۰۱۰	۱۸۵۳۲۰
..... پوشاک و کفش	۱۰۹۴۱	۱۲۱۵۴	۱۲۰۱۵	۱۵۶۰۰	۱۲۹۳۸	۲۵۳۶۵
..... پوشاک و تعمیرات آن	۸۴۹۶	۹۴۷۸	۹۲۴۲	۱۲۶۰۵	۱۰۴۴۹	۲۱۱۵۲
..... کفش و تعمیرات آن	۲۴۴۶	۲۶۷۶	۲۷۷۴	۲۹۹۶	۲۴۸۹	۴۲۱۲
..... مسکن، آب، فاضلاب، سوخت و روشنایی	۲۷۶۸۶	۲۶۵۹۳	۲۸۵۳۱	۲۶۲۳۸	۲۸۴۳۶	۴۲۸۲۶
..... اجاره‌بهای واقعی مسکن	۵۴۷	۶۰۴	۳۲۸	۳۰۵	۶۱۵	۳۱۴
..... اجاره‌بهای احتسابی مسکن	۱۶۶۱۴	۱۴۹۰۳	۱۶۳۴۷	۱۳۶۱۷	۱۴۸۹۷	۲۱۰۶۹
..... نگهداری و تعمیر واحد مسکونی (اقامتگاه اول و بعدی)	۱۱۱۸	۱۰۶۵	۱۰۲۶	۱۱۵۶	۱۷۱۶	۶۰۴۹
..... هزینه آب و فاضلاب و سایر خدمات مربوط به واحد مسکونی	۱۳۸۹	۱۵۴۴	۱۸۶۴	۱۷۶۲	۱۷۴۸	۲۴۹۳
..... روشنایی و سوخت	۸۰۱۹	۸۴۷۷	۹۰۵۷	۹۳۹۸	۹۴۶۰	۱۲۹۰۱
..... میبلان، لوازم خانگی و نگهداری معمول آن‌ها	۸۶۳۹	۷۸۶۹	۹۹۹۵	۷۹۸۶	۷۴۶۴	۱۵۸۱۰
..... میبلان و اثاث، فرش و سایر کیفیوش‌ها	۱۱۴۷	۱۰۲۰	۱۷۳۷	۱۳۷۳	۱۲۲۲	۱۵۰۳
..... لوازم پارچه‌ای خانگی (کم‌دوام)	۱۰۵۴	۶۶۸	۵۶۱	۴۹۴	۱۱۰	۲۴۵۷
..... وسایل خانگی	۱۶۴۲	۱۷۳۰	۲۶۷۳	۱۳۹۳	۱۲۶۱	۳۱۲۸
..... انواع ظروف غذاخوری و سایر لوازم خانگی	۱۱۴۰	۶۹۱	۷۵۰	۵۶۸	۵۱۷	۱۴۸۸
..... ابزار و تجهیزات منزل و باغ	۴۰۲	۴۶۰	۴۷۸	۵۰۷	۳۱۱	۱۲۶۳
..... کالاهای و خدمات برای امور جاری منزل	۳۲۵۴	۳۴۹۹	۳۷۹۵	۳۶۵۱	۳۹۷۳	۵۹۷۲
..... بهداشت و درمان	۱۰۵۴۸	۱۰۰۶۹	۱۱۳۲۳	۹۱۷۶	۱۱۸۹۸	۱۶۰۱۴
..... محصولات و وسایل و لوازم پزشکی	۳۵۴۹	۳۶۲۱	۳۷۱۳	۳۵۹۰	۳۶۹۸	۶۹۶۵
..... خدمات طبی سرپایی	۴۹۹۶	۳۹۸۹	۳۳۸۸	۴۱۶۷	۲۰۰۹	۵۶۹۲
..... خدمات بیمارستانی	۱۹۵۹	۲۳۶۸	۴۲۲۲	۱۴۱۹	۶۱۹۱	۳۳۵۶
..... حمل و نقل	۱۷۵۴۵	۱۴۸۴۵	۱۳۶۴۶	۸۱۶۷	۱۰۸۳۴	۲۸۴۶۴
..... خرید وسایل نقلیه	۵۵۱۹	۲۷۶۱	۲۲۰۵	-۲۰۶۳	۱	۶۸۶۴
..... تجهیزات حمل و نقل شخصی	۷۴۷۸	۷۸۱۳	۷۲۵۲	۵۹۷۷	۶۲۸۰	۱۵۵۷۸
..... خدمات حمل و نقل	۴۵۴۷	۴۲۷۱	۴۱۷۹	۴۲۵۳	۴۵۵۳	۶۰۲۲
..... ارتباطات	۴۸۲۷	۴۹۶۹	۴۸۹۰	۴۸۵۸	۵۲۲۸	۹۴۹۵
..... خدمات پستی	۴	۷	.	۱	۱۱	.
..... تجهیزات تلفن و تلفکس	۴۷۹	۴۹۰	۴۴۶	۴۱۴	۵۲۷	۱۲۱۰
..... خدمات تلفن و فکس	۴۳۴۴	۴۴۷۲	۴۴۴۴	۴۴۴۳	۴۶۴۰	۸۲۸۵
..... خدمات فرهنگی و تفریحات	۲۷۲۸	۲۹۸۳	۳۲۰۳	۲۸۴۸	۲۳۹۰	۳۹۵۶
..... تجهیزات سمعی-بصری، عکاسی و داده‌پردازی و لوازم آن‌ها	۷۱۳	۶۶۳	۴۲۵	۷۴۳	۵۳۲	۱۰۳۰
..... سایر وسایل عمده با دوام برای تفریح و فرهنگ	.	۶	.	.	.	.
..... سایر اقلام و وسایل تفریحی، باغ‌ها و حیوانات خانگی	۳۴۶	۴۱۰	۳۲۳	۳۸۳	۴۸۳	۱۰۰۴
..... خدمات فرهنگی و تفریحی	۱۶۰	۱۰۱	۶۷۴	۲۹	۴۲	۱۱۷
..... روزنامه، کتاب و لوازم‌التحریر	۱۰۹۶	۱۳۸۴	۱۴۱۴	۱۴۸۱	۱۳۳۳	۱۱۸۹
..... هزینه مسافرت‌های دستجمعی (همراه تور)	۴۱۲	۴۱۹	۳۶۶	۲۱۲	.	۶۱۵
..... آموزش و تحصیل	۱۹۶۶	۲۴۱۹	۲۱۴۹	۲۰۸۷	۱۴۱۰	۲۲۴۶
..... هزینه آموزش سطح‌بندی شده	۱۹۳۷	۲۳۳۰	۲۱۳۹	۲۰۸۴	۱۴۰۳	۲۱۳۵
..... هزینه آموزش‌های سطح‌بندی نشده	۲۹	۸۹	۱۰	۳	۷	۱۱۱
..... غذاهای آماده، هتل و رستوران	۱۴۳۲	۱۷۱۷	۷۹۳	۹۳۶	۵۵۶	۷۸۹
..... خدمات تهیه و ارایه غذا	۱۳۲۲	۱۶۲۸	۷۲۷	۹۳۶	۵۵۶	۷۸۹
..... خدمات تامین جا (مهمانسراها، هتل، مسافرخانه و...)	۱۱۰	۸۸	۶۵	.	.	.
..... کالاهای و خدمات متفرقه	۱۹۰۱۴	۱۷۷۹۱	۱۷۷۵۱	۱۸۵۸۴	۱۵۶۷۵	۳۱۱۰۶
..... خدمات شخصی	۴۲۶۹	۴۶۷۷	۴۴۱۴	۴۷۰۹	۵۲۱۵	۷۸۶۷
..... لوازم شخصی طبقه‌بندی نشده در جای دیگر	۱۴۵۴	۱۵۷۵	۱۶۲۳	۲۴۲۹	۳۴۲	۷۱۲۵
..... حمایت اجتماعی و خدمات مشاوره‌ای	۱۹	۷	۲	۱۴۰	.	۸۷
..... بیمه	۱۲۶۷۵	۱۰۹۴۶	۱۱۱۷۹	۱۰۷۷۹	۸۸۰۲	۱۴۵۲۴
..... خدمات مالی طبقه‌بندی نشده در جای دیگر	۲۵۷	۲۲۶	۲۴۰	۱۲۴	۹۵	۱۴۲
..... سایر خدمات طبقه‌بندی نشده در جای دیگر	۳۳۹	۳۵۹	۲۹۲	۴۰۳	۱۲۲۱	۱۳۶۱
..... انتقالات	۳۲۰۱	۲۸۴۵	۲۷۹۶	۲۷۳۸	۲۱۸۰	۹۲۴۹

(۱) ضریب تغییرات (CV) فقط برای ستون کل محاسبه شده است.

۵-۷- متوسط انواع هزینه‌های خوراکی (داخل منزل) و دخانی سالانه یک خانوار روستایی در هر یک از گروه‌های درآمد سالانه:

۱۳۹۴ بر اساس طبقه‌بندی COICOP

(هزار ریال)

تا ۹۰۰۰۰ هزار ریال	۷۵۰۰۰ تا ۹۰۰۰۰ هزار ریال	۴۵۰۰۰ تا ۷۵۰۰۰ هزار ریال	۴۵۰۰۰ هزار ریال و کمتر	کل	ضریب تغییرات (CV) <sup>(۱)</sup>	اقدام
						هزینه‌های خوراکی (داخل منزل) و
۴۹۵۱۵	۴۳۰۳۷	۳۵۴۱۹	۲۰۱۲۰	۵۶۶۲۶	۰/۰۰۸۱	دخانی.....
۱۴۱۵۵	۱۲۳۹۷	۱۰۶۷۸	۵۹۷۳	۱۵۵۲۰	۰/۰۱۳۵	غلات، نان، آرد، رشته و فراورده‌های آن.....
۵۴۴۸	۴۴۴۸	۳۷۰۱	۱۷۲۶	۶۵۲۶	۰/۰۲۹۷	غلات.....
۶۰۰۷	۵۴۶۱	۴۸۵۱	۳۰۸۹	۶۱۵۲	۰/۰۰۷۲	انواع نان.....
۱۸۷۲	۱۸۱۴	۱۶۶۷	۹۴۸	۱۸۹۰	۰/۰۱۹۶	آرد و رشته و فراورده‌های آن.....
۸۲۷	۶۷۵	۴۵۸	۲۱۰	۹۵۲	۰/۰۲۳۴	بیسکویت و کیک.....
۸۹۱۵	۷۶۴۹	۵۹۹۳	۳۳۱۷	۱۱۴۶۴	۰/۰۱۳۷	گوشت.....
۴۱۹۲	۳۱۷۳	۲۲۷۳	۱۰۱۴	۵۸۴۴	۰/۰۲۳۳	گوشت دام.....
۳۹۹۹	۳۸۲۰	۳۲۲۳	۲۰۵۶	۴۵۴۲	۰/۰۰۹۹	گوشت پرندگان.....
۴۸	۳۲	۲۳	۴	۴۹	۰/۰۵۵۲	گوشت‌های آماده برای طبخ.....
۶۷۵	۶۱۴	۴۷۳	۲۴۲	۱۰۳۰	۰/۰۲۳۲	ماهی و میگو و فراورده‌های آن.....
۵۰۸۸	۴۳۳۸	۳۶۷۷	۲۱۳۰	۵۸۷۶	۰/۰۱۵۷	شیر و فراورده‌های آن (بجز کره) و تخم پرندگان.....
۱۸۰۸	۱۴۸۴	۱۱۵۲	۵۵۰	۲۲۹۸	۰/۰۳۷۲	شیر.....
۲۱۳۹	۱۸۰۷	۱۶۴۴	۱۰۲۷	۲۳۷۴	۰/۰۱۱۷	فراورده‌های شیر (بجز کره).....
۱۱۴۱	۱۰۴۸	۸۸۱	۵۵۴	۱۲۰۴	۰/۰۰۸۴	تخم پرندگان.....
۲۷۸۷	۲۵۳۴	۲۱۵۷	۱۳۴۱	۲۹۰۴	۰/۰۰۹۳	روغن‌ها، چربی‌ها و کره.....
۱۵۶	۱۹۱	۱۰۳	۹۳	۱۶۸	۰/۰۸۶۳	روغن‌ها و چربی‌های حیوانی (بجز کره).....
۲۶۷	۱۹۰	۱۲۴	۶۰	۳۱۵	۰/۰۳۳۱	انواع کره.....
۲۳۶۴	۲۱۵۳	۱۹۳۰	۱۱۸۸	۲۴۲۱	۰/۰۰۷۵	روغن‌های نباتی.....
۴۴۳۹	۳۵۴۹	۲۵۴۴	۱۴۸۰	۵۴۸۶	۰/۰۱۵۹	میوه‌ها و خشکبار.....
۲۴۷۵	۱۸۸۴	۱۴۰۲	۸۹۲	۳۰۷۷	۰/۰۱۸۲	میوه‌های درختی.....
۶۶۱	۶۴۸	۴۹۷	۳۱۰	۷۵۳	۰/۰۳۰۶	میوه‌های جالبیزی.....
۱۳۰۳	۱۰۱۷	۶۴۶	۲۷۸	۱۶۵۶	۰/۰۳۰۵	خشکبار.....
۵۸۴۷	۵۱۴۹	۴۳۴۲	۲۶۸۷	۶۵۶۶	۰/۰۰۸۸	سبزی‌های تازه و خشک شده و حبوب.....
۹۶۴	۷۰۶	۵۲۳	۲۶۶	۱۱۶۲	۰/۰۱۳۸	سبزی‌های برگی.....
۱۹۱۷	۱۷۷۲	۱۵۴۶	۹۵۶	۲۱۰۱	۰/۰۱۲۶	سبزی‌های بوته‌ای.....
۱۵۹۵	۱۵۰۵	۱۲۷۰	۸۰۳	۱۷۷۱	۰/۰۱۱۵	سبزی‌های ریشه‌ای.....
۴	۱	۲	۰	۶	۰/۱۸۱۹	سایر انواع سبزی.....
۱۲	۱۴	۲۷	۱۷	۱۸	۰/۰۷۶۱	سبزی‌های آماده بسته‌بندی شده.....
۱۳۵۴	۱۱۵۰	۹۷۴	۶۴۴	۱۵۰۸	۰/۰۱۴۲	حبوب.....
۲۲۹۴	۲۰۲۱	۱۷۵۲	۱۰۴۳	۲۵۵۳	۰/۰۱۱۲	قند، شکر، مرباها و شیرینی‌ها.....
۱۴۳۵	۱۴۰۲	۱۲۸۰	۷۸۸	۱۴۹۵	۰/۰۰۹۹	قند و شکر.....
۸۵۸	۶۱۹	۴۷۲	۲۵۶	۱۰۵۸	۰/۰۲۱۰	مرباها و شیرینی‌ها.....
۱۷۴۴	۱۵۳۰	۱۲۷۱	۷۰۰	۱۹۸۸	۰/۰۱۰۱	ادویه‌ها، چاشنی‌ها و سایر ترکیب‌های خوراکی
۵۵۲	۴۸۹	۳۸۷	۱۹۹	۶۵۲	۰/۰۱۴۶	انواع ادویه.....
۱۱۹۲	۱۰۴۱	۸۸۴	۵۰۱	۱۳۳۷	۰/۰۱۰۹	چاشنی‌ها و سایر ترکیب‌های خوراکی.....
۲۶۰۳	۲۴۳۵	۱۹۹۹	۱۰۸۹	۲۷۸۸	۰/۰۰۹۳	چای، قهوه، کاکائو و نوشابه‌ها.....
۱۵۷۱	۱۵۸۱	۱۳۱۴	۷۶۹	۱۶۵۶	۰/۰۱۰۳	چای، قهوه و کاکائو.....
۱۰۳۱	۸۵۴	۶۸۵	۳۲۰	۱۱۳۳	۰/۰۱۳۹	نوشابه‌ها.....
۱۶۴۴	۱۴۳۶	۱۰۰۵	۳۶۰	۱۴۷۹	۰/۰۲۹۷	دخانی‌ها.....



۵-۷- متوسط انواع هزینه‌های خوراکی (داخل منزل) و دخانی سالانه یک خانوار روستایی در هر یک از گروه‌های درآمد سالانه:

۱۳۹۴ بر اساس طبقه‌بندی COICOP (دنباله)

(هزار ریال)

هزار ریال	تا ۳۶۰۰۰۰	تا ۲۷۰۰۰۰	تا ۱۹۵۰۰۰	تا ۱۶۵۰۰۰	تا ۱۲۰۰۰۰	اقلام
هزار ۴۸۰۰۰۰	هزار ریال ۴۸۰۰۰۰	هزار ریال ۳۶۰۰۰۰	هزار ریال ۲۷۰۰۰۰	هزار ریال ۱۹۵۰۰۰	هزار ریال ۱۶۵۰۰۰	ریال
۱۳۹۵۹۲	۱۰۴۰۷۲	۸۳۹۶۷	۶۹۸۱۲	۶۴۲۹۲	۵۷۹۰۲	هزینه‌های خوراکی (داخل منزل) و
۳۶۸۲۹	۳۲۰۰۸	۲۱۵۷۳	۱۷۶۵۵	۱۶۸۷۳	۱۵۸۳۸	.....دخانی
۲۱۷۸۳	۱۹۴۱۵	۱۰۱۵۶	۷۲۹۵	۶۷۲۲	۶۴۱۴	.....غلات، نان، آرد، رشته و فراورده‌های آن
۱۰۰۶۰	۸۳۷۹	۷۵۹۲	۷۱۰۷	۶۹۰۳	۶۴۰۵	.....غلات
۲۶۰۱	۲۵۷۸	۲۳۲۴	۲۰۴۹	۲۰۴۷	۲۰۰۰	.....انواع نان
۲۳۸۶	۱۶۳۵	۱۵۰۲	۱۲۰۳	۱۲۰۱	۱۰۱۸	.....آرد و رشته و فراورده‌های آن
۳۰۱۷۳	۲۳۳۲۸	۱۹۲۶۰	۱۵۱۴۳	۱۳۱۵۰	۱۱۴۷۳	.....بیسکویت و کیک
۱۹۵۴۵	۱۳۸۱۹	۱۰۸۲۴	۸۱۰۶	۶۸۰۰	۵۶۷۶	.....گوشت
۸۱۴۲	۷۲۲۲	۶۳۱۸	۵۵۶۷	۵۰۱۶	۴۷۱۵	.....گوشت دام
۶۳	۶۹	۷۶	۶۲	۵۷	۶۴	.....گوشت پرندگان
۲۴۲۳	۲۲۱۹	۲۰۴۱	۱۴۰۷	۱۲۷۷	۱۰۱۸	.....گوشت‌های آماده برای طبخ
۱۴۱۷۱	۹۸۷۰	۸۸۵۳	۷۲۴۹	۶۶۶۷	۶۰۹۲	.....ماهی و میگو و فراورده‌های آن
۷۵۷۳	۴۷۱۹	۴۰۶۳	۲۸۰۱	۲۵۸۳	۲۳۶۱	.....شیر و فراورده‌های آن (بجز کره) و تخم
۴۵۴۰	۳۴۱۱	۳۱۸۹	۳۰۴۵	۲۷۰۳	۲۴۷۳	.....پرندگان
۲۰۵۷	۱۷۴۰	۱۶۰۱	۱۴۰۳	۱۳۸۲	۱۲۵۹	.....شیر
۴۹۴۷	۴۱۵۷	۳۷۵۲	۳۴۰۵	۳۲۸۰	۳۰۴۴	.....فراورده‌های شیر (بجز کره)
۳۹۹	۱۴۲	۱۶۹	۱۸۰	۱۹۰	۲۰۷	.....تخم پرندگان
۸۱۰	۵۶۱	۵۸۷	۴۳۶	۳۹۰	۳۰۸	.....روغن‌ها، چربی‌ها و کره
۳۷۳۹	۳۴۵۴	۲۹۹۶	۲۷۹۰	۲۷۰۱	۲۵۳۰	.....روغن‌ها و چربی‌های حیوانی (بجز کره)
۱۴۹۵۱	۱۰۳۰۵	۹۱۳۶	۷۳۸۴	۶۵۴۵	۵۵۲۱	.....انواع کره
۸۶۶۳	۵۶۹۸	۵۱۷۶	۴۱۳۳	۳۷۸۴	۳۰۳۵	.....روغن‌های نباتی
۱۲۳۲	۱۲۴۹	۱۰۷۵	۹۲۹	۸۱۲	۸۱۷	.....میوه‌ها و خشکبار
۵۰۵۶	۳۳۵۸	۲۸۸۶	۲۳۲۲	۱۹۴۸	۱۶۶۸	.....میوه‌های درختی
۱۱۸۸۳	۱۰۶۹۷	۹۴۵۵	۸۲۷۳	۷۵۸۶	۶۷۰۹	.....میوه‌های جالبزی
۲۴۵۰	۲۱۹۰	۱۹۶۱	۱۶۰۷	۱۴۵۲	۱۱۹۵	.....خشکبار
۳۳۹۲	۳۳۶۸	۲۸۸۶	۲۵۷۳	۲۳۱۲	۲۱۵۳	.....سبزی‌های تازه و خشک شده و حبوب
۲۹۷۴	۲۶۲۰	۲۴۸۰	۲۱۸۴	۲۰۳۵	۱۷۹۴	.....سبزی‌های برگی
۶	۱۷	۱۵	۶	۶	۱۱	.....سبزی‌های بوته‌ای
۴۸	۱۱	۱۸	۲۴	۱۴	۱۴	.....سبزی‌های ریشه‌ای
۳۰۱۳	۲۴۹۲	۲۰۹۴	۱۸۷۹	۱۷۶۷	۱۵۴۲	.....سبزی‌های آماده بسته‌بندی شده
۵۶۷۱	۴۰۵۱	۳۷۲۲	۳۱۱۷	۲۸۷۷	۲۵۵۷	.....حبوب
۲۴۸۳	۲۱۳۴	۱۹۱۱	۱۶۴۹	۱۶۲۵	۱۵۱۵	.....قند، شکر، مرباها و شیرینی‌ها
۳۱۸۸	۱۹۱۸	۱۸۱۱	۱۴۶۸	۱۲۵۲	۱۰۴۲	.....قند و شکر
۳۸۷۴	۳۱۹۵	۲۸۶۴	۲۵۳۳	۲۳۵۲	۲۰۷۴	.....مرباها و شیرینی‌ها
۱۳۲۹	۱۰۷۳	۹۹۳	۸۱۵	۷۶۸	۷۱۵	.....ادویه‌ها، چاشنی‌ها و سایر ترکیب‌های خوراکی
۲۵۴۵	۲۱۲۲	۱۸۷۱	۱۷۱۸	۱۵۸۴	۱۳۶۰	.....انواع ادویه
۴۵۵۸	۴۱۸۰	۳۷۳۲	۳۳۳۳	۳۲۳۷	۲۹۶۶	.....چاشنی‌ها و سایر ترکیب‌های خوراکی
۲۴۵۱	۲۳۸۵	۲۱۲۴	۱۹۱۳	۱۸۶۶	۱۷۱۶	.....چای، قهوه، کاکائو و نوشابه‌ها
۲۱۰۷	۱۷۹۶	۱۶۰۸	۱۴۲۰	۱۳۷۲	۱۲۵۰	.....چای، قهوه و کاکائو
۲۵۳۴	۲۲۸۰	۱۶۱۹	۱۷۲۰	۱۷۲۵	۱۶۲۸	.....نوشابه‌ها
						.....دخانی‌ها

(۱) ضریب تغییرات (CV) فقط برای ستون کل محاسبه شده است.

۵-۸- متوسط انواع هزینه‌های غیر خوراکی و خوراکی (خارج منزل) سالانه یک خانوار روستایی در هر یک از گروه‌های درآمد سالانه: ۱۳۹۴ بر اساس طبقه‌بندی COICOP (هزار ریال)

اقدام	ضریب تغییرات (CV) <sup>(۱)</sup>	کل	۴۵۰۰۰ هزار ریال و کمتر	۴۵۰۰۰ تا ۷۵۰۰۰ هزار ریال	۷۵۰۰۰ تا ۹۰۰۰۰ هزار ریال	تا ۹۰۰۰۰ هزار ریال
هزینه‌های غیر خوراکی و خوراکی (خارج منزل).....	۰/۰۰۹۹	۹۰۳۵۶	۲۵۳۳۱	۴۴۴۲۴	۵۴۶۹۸	۶۶۱۰۶
پوشاک و کفش.....	۰/۰۲۴۶	۷۹۹۴	۱۱۴۵	۲۲۲۲	۴۹۳۶	۶۲۸۷
پوشاک و تعمیرات آن.....	۰/۰۲۵۳	۶۲۰۵	۸۲۳	۲۵۲۱	۳۹۱۹	۴۸۴۰
کفش و تعمیرات آن.....	۰/۰۲۸۸	۱۷۸۹	۳۲۱	۷۱۱	۱۰۱۷	۱۴۴۷
مسکن، آب، فاضلاب، سوخت و روشنایی.....	۰/۰۰۸۷	۲۶۴۱۰	۱۱۹۵۸	۱۷۹۳۴	۱۹۵۸۲	۲۱۸۶۶
اجاره‌بهای واقعی مسکن.....	۰/۰۶۰۶	۷۸۹	۱۸۸	۵۱۱	۷۲۳	۱۰۳۱
اجاره‌بهای احتمالی مسکن.....	۰/۰۱۱۲	۱۶۰۵۳	۷۵۶۱	۱۰۳۳۲	۱۱۰۸۵	۱۲۰۳۴
نگهداری و تعمیر واحد مسکونی (اقامتگاه اول و بعدی).....	۰/۰۴۸۰	۱۱۲۱	۲۷۵	۵۵۸	۶۸۰	۹۴۳
هزینه آب و فاضلاب و سایر خدمات مربوط به واحد مسکونی.....	۰/۰۱۶۷	۱۲۱۴	۵۴۴	۸۸۵	۹۵۰	۱۰۷۴
روشنایی و سوخت.....	۰/۰۱۴۸	۷۲۳۳	۳۲۸۹	۵۶۴۹	۶۱۴۵	۶۷۸۴
میلمان، لوازم خانگی و نگهداری معمول آن‌ها.....	۰/۰۲۲۴	۷۲۰۲	۱۶۵۴	۳۳۲۹	۴۴۸۴	۵۴۳۱
میلمان و اثاث، فرش و سایر کفپوش‌ها.....	۰/۰۵۳۶	۱۱۳۴	۸۹	۳۲۰	۴۲۶	۶۴۱
لوازم پارچه‌ای خانگی (کم‌دوام).....	۰/۰۸۴۳	۵۹۹	۵۸	۱۱۰	۲۶۹	۳۸۶
وسایل خانگی.....	۰/۰۳۹۸	۱۵۹۹	۲۲۶	۵۹۰	۹۵۳	۱۱۱۷
انواع ظروف غذاخوری و سایر لوازم خانگی.....	۰/۰۸۸۶	۷۹۴	۷۹	۱۸۵	۲۹۳	۵۲۸
ابزار و تجهیزات منزل و باغ.....	۰/۰۴۵۴	۳۵۰	۸۳	۲۳۵	۲۵۴	۳۲۳
کالاها و خدمات برای امور جاری منزل.....	۰/۰۰۹۱	۲۷۲۶	۱۱۱۷	۱۸۸۹	۲۲۸۸	۲۴۲۶
بهداشت و درمان.....	۰/۰۲۱۴	۱۰۲۲۷	۴۰۵۱	۶۰۹۵	۷۴۵۱	۸۶۲۲
محصولات و وسایل و لوازم پزشکی.....	۰/۰۲۷۳	۳۷۸۳	۱۹۰۹	۲۵۷۵	۲۹۵۳	۳۵۳۴
خدمات طبی سرپایی.....	۰/۰۳۰۲	۴۲۳۵	۱۳۴۹	۲۲۶۸	۲۷۶۶	۳۳۵۷
خدمات بیمارستانی.....	۰/۰۵۲۳	۲۲۱۰	۷۸۹	۱۲۲۶	۱۶۴۱	۱۶۹۷
حمل و نقل.....	۰/۰۳۰۳	۱۱۹۸۴	۱۵۶۶	۴۴۳۲	۵۸۸۷	۷۸۱۲
خرید وسایل نقلیه.....	۰/۱۳۶۵	۲۳۶۲	-۲۴۶	۳۶۳	-۷۲	۴۷۷
تجهیزات حمل و نقل شخصی.....	۰/۰۱۹۸	۶۰۰۶	۴۶۴	۱۵۱۱	۲۷۷۰	۳۹۹۹
خدمات حمل و نقل.....	۰/۰۱۷۴	۳۶۱۶	۱۳۴۹	۲۵۵۸	۳۱۸۸	۳۳۳۶
ارتباطات.....	۰/۰۱۰۴	۳۸۶۵	۸۴۲	۱۹۲۴	۲۶۶۹	۳۰۵۵
خدمات پستی.....	۰/۲۷۷۷	۶	۱	۱	۹	۵
تجهیزات تلفن و تلفکس.....	۰/۰۴۰۵	۳۵۱	۲۳	۶۴	۱۳۶	۱۸۰
خدمات تلفن و فکس.....	۰/۰۰۹۹	۳۵۰۸	۸۱۸	۱۸۶۰	۲۵۲۴	۲۸۷۰
خدمات فرهنگی و تفریحات.....	۰/۰۴۶۴	۲۱۰۹	۳۰۸	۷۲۲	۹۸۱	۱۵۰۶
تجهیزات سمعی-بصری، عکاسی و داده‌پردازی و لوازم آن‌ها.....	۰/۰۵۵۱	۵۸۹	۸۴	۹۷	۱۵۷	۳۱۵
سایر وسایل عمده با دوام برای تفریح و فرهنگ..	-۱/۰۰۵۸	-۸۶	.	.	.	.
سایر اقلام و وسایل تفریحی، باغ‌ها و حیوان‌های خانگی.....	۰/۰۳۵۵	۲۹۹	۵۴	۱۳۳	۱۱۹	۲۶۶
خدمات فرهنگی و تفریحی.....	۰/۱۶۴۰	۱۲۵	۶	۲۴	۱۳	۴۲
روزنامه، کتاب و لوازم‌التحریر.....	۰/۰۲۳۴	۶۵۹	۶۲	۳۲۹	۴۹۳	۵۵۹
هزینه مسافرت‌های دستجمعی (همراه تور).....	۰/۰۹۳۰	۵۲۳	۱۰۱	۱۴۱	۱۹۸	۳۲۴
آموزش و تحصیل.....	۰/۰۳۷۲	۱۲۲۴	۷۸	۳۸۳	۴۰۹	۶۷۲
هزینه آموزش سطح‌بندی شده.....	۰/۰۳۷۵	۱۱۹۳	۷۸	۳۷۹	۳۹۳	۶۶۷
هزینه آموزش‌های سطح‌بندی نشده.....	۰/۱۸۱۰	۳۱	.	۴	۱۵	۵
غذاهای آماده، هتل و رستوران.....	۰/۱۲۳۵	۱۳۵۹	۸۴۴	۶۸۶	۴۶۵	۱۱۴۱
خدمات تهیه و ارایه غذا.....	۰/۱۲۳۸	۱۱۵۲	۸۳۴	۶۶۹	۴۵۹	۱۰۷۹
خدمات تامین جا (مهمانسراها، هتل، مسافرخانه و...).....	۰/۴۱۹۵	۲۰۷	۹	۱۷	۶	۶۲
کالاها و خدمات متفرقه.....	۰/۰۱۵۶	۱۴۷۷۶	۲۳۰۹	۴۵۱۸	۵۸۷۱	۷۵۳۷
خدمات شخصی.....	۰/۰۱۰۸	۳۳۴۷	۷۰۱	۱۶۷۳	۲۳۶۴	۲۸۶۸
لوازم شخصی طبقه‌بندی نشده در جای دیگر.....	۰/۰۸۲۴	۱۰۳۵	۱۱۸	۱۱۱	۱۰۳	۴۸۶
حمایت اجتماعی و خدمات مشاوره‌ای.....	۰/۱۷۵۴	۲۰	.	۹	۳	۱۳
بیمه.....	۰/۰۱۹۳	۹۷۹۹	۱۲۱۷	۲۴۳۳	۳۰۲۴	۳۸۲۱
خدمات مالی طبقه‌بندی نشده در جای دیگر.....	۰/۰۴۰۰	۲۲۵	۵۸	۷۷	۱۰۵	۱۳۲
سایر خدمات طبقه‌بندی نشده در جای دیگر.....	۰/۰۷۸۴	۳۴۹	۲۱۴	۲۱۴	۲۷۲	۲۱۸
انتقالات.....	۰/۰۳۹۹	۳۲۰۵	۵۷۷	۱۱۶۹	۱۹۶۳	۲۱۷۹



۸-۵- متوسط انواع هزینه‌های غیر خوراکی و خوراکی (خارج منزل) سالانه یک خانوار روستایی در هر یک از گروه‌های درآمد سالانه: ۱۳۹۴ بر اساس طبقه‌بندی COICOP (دنباله)

هزار ریال و بیش تر	۳۶۰۰۰۰ تا	۲۷۰۰۰۰ تا	۱۹۵۰۰۰ تا	۱۶۵۰۰۰ تا	۱۲۰۰۰۰ تا	اقلام
هزار ۴۸۰۰۰۰	هزار ریال ۴۸۰۰۰۰	هزار ریال ۳۶۰۰۰۰	هزار ریال ۲۷۰۰۰۰	هزار ریال ۱۹۵۰۰۰	هزار ریال ۱۶۵۰۰۰	ریال
۲۶۶۰۲۳	۱۹۳۲۶۴	۱۵۱۰۱۳	۱۲۵۳۱۷	۱۰۴۵۳۴	۸۵۲۸۱	هزینه‌های غیر خوراکی و خوراکی (خارج منزل)
۲۵۷۹۷	۱۷۷۳۱	۱۳۲۸۲	۱۰۷۷۸	۹۶۱۸	۸۱۲۷	پوشاک و کفش
۱۹۷۳۵	۱۳۷۹۲	۱۰۵۵۴	۸۴۷۷	۷۳۷۰	۶۲۶۰	پوشاک و تعمیرات آن
۶۰۶۲	۳۹۲۹	۲۸۲۹	۲۳۰۱	۲۲۴۸	۱۸۶۷	کفش و تعمیرات آن
۵۰۹۹۹	۴۰۵۹۸	۴۰۵۰۶	۳۴۴۷۰	۳۰۲۷۶	۲۵۹۷۶	مسکن، آب، فاضلاب، سوخت و روشنایی
۴۶۸	۶۴۰	۶۰۵	۸۲۵	۱۰۶۶	۱۰۷۵	اجاره‌بهای واقعی مسکن
۳۲۵۰۹	۲۴۹۲۲	۲۵۹۱۷	۲۲۲۷۰	۱۸۴۶۴	۱۵۳۹۲	اجاره‌بهای احتمالی مسکن
۳۴۴۱	۲۸۹۰	۲۱۳۰	۱۴۶۴	۱۲۲۳	۹۳۰	نگهداری و تعمیر واحد مسکونی (اقامتگاه اول و بعدی)
۲۲۶۱	۱۹۲۴	۱۷۴۰	۱۴۵۹	۱۳۲۲	۱۲۸۰	هزینه آب و فاضلاب و سایر خدمات مربوط به واحد مسکونی
۱۲۳۲۱	۱۰۲۲۲	۱۰۱۱۴	۸۴۵۱	۸۲۰۱	۷۲۹۷	روشنایی و سوخت
۲۲۴۲۳	۱۵۸۷۶	۱۳۹۸۸	۹۲۵۸	۹۳۰۸	۶۸۰۵	میلمان، لوازم خانگی و نگهداری معمول آن‌ها
۶۰۰۰	۳۳۹۷	۲۹۳۱	۱۶۹۲	۹۴۲	۸۵۸	میلمان و اثاث، فرش و سایر کفپوش‌ها
۱۶۴۶	۱۵۰۴	۱۱۹۹	۹۴۰	۸۲۸	۵۶۲	لوازم پارچه‌ای خانگی (کم‌دوام)
۴۸۸۷	۴۴۵۵	۳۳۰۱	۲۰۱۴	۱۹۶۳	۱۵۰۱	وسایل خانگی
۳۳۷۳	۱۲۶۶	۲۳۰۵	۹۹۰	۱۰۰۶	۶۹۶	انواع ظروف غذاخوری و سایر لوازم خانگی
۱۰۰۹	۸۶۴	۵۴۰	۳۸۸	۳۸۹	۳۳۵	ابزار و تجهیزات منزل و باغ
۵۵۰۸	۴۳۹۱	۳۷۱۳	۳۲۳۵	۳۱۸۰	۲۸۵۳	کالاها و خدمات برای امور جاری منزل
۲۴۳۴۷	۲۱۹۲۶	۱۵۸۹۶	۱۲۷۱۹	۱۰۸۱۹	۱۰۱۹۹	بهداشت و درمان
۷۹۶۸	۷۹۲۳	۵۱۷۶	۴۳۱۹	۴۲۰۸	۳۶۴۴	محصولات و وسایل و لوازم پزشکی
۱۰۸۵۷	۹۱۳۷	۷۱۹۰	۵۶۷۰	۴۴۵۶	۴۱۸۳	خدمات طبی سرپایی
۵۵۲۳	۴۸۰۶	۳۵۳۱	۲۷۲۹	۲۱۵۴	۲۳۶۰	خدمات بیمارستانی
۴۸۱۸۳	۳۰۹۹۰	۲۱۳۵۸	۱۷۶۵۱	۱۴۶۵۳	۱۰۶۵۵	حمل و نقل
۲۳۵۰۱	۱۱۳۰۵	۴۵۹۶	۳۷۷۸	۳۱۵۹	۱۰۲۹	خرید وسایل نقلیه
۱۹۱۲۹	۱۴۶۸۷	۱۱۶۹۶	۹۳۸۰	۷۴۸۱	۵۷۲۴	تجهیزات حمل و نقل شخصی
۵۵۵۳	۴۹۹۸	۵۰۶۶	۴۴۹۳	۴۰۱۳	۳۹۰۲	خدمات حمل و نقل
۹۶۸۸	۷۷۶۶	۶۶۷۲	۵۲۵۵	۴۴۷۴	۳۸۵۸	ارتباطات
.	۲۳	۲	۶	۶	۱۱	خدمات پستی
۱۶۳۱	۸۹۰	۷۸۳	۵۶۰	۳۷۸	۳۲۲	تجهیزات تلفن و تلفکس
۸۰۵۷	۶۸۵۴	۵۸۸۷	۴۶۸۸	۴۰۸۹	۳۵۲۵	خدمات تلفن و فکس
۳۱۸۸	۵۴۷۸	۴۳۱۴	۳۱۶۸	۲۴۳۲	۲۱۹۲	خدمات فرهنگی و تفریحات
۲۴۱۱	۲۰۴۵	۱۴۴۰	۸۹۹	۷۵۷	۴۰۲	تجهیزات سمعی - بصری، عکاسی و داده‌پردازی و لوازم آن‌ها
-۴۲۵۲	.	.	۱	.	.	سایر وسایل عمده با دوام برای تفریح و فرهنگ
۷۶۴	۵۶۱	۴۸۹	۳۷۴	۳۳۱	۳۷۳	سایر اقلام و وسایل تفریحی، باغ‌ها و حیوان‌های خانگی
۶۳۶	۶۷۱	۲۴۸	۲۲۶	۱۲۷	۷۷	خدمات فرهنگی و تفریحی
۹۹۸	۱۱۲۵	۱۰۳۹	۹۱۹	۸۲۱	۷۵۰	روزنامه، کتاب و لوازم‌التحریر
۲۶۳۱	۱۰۷۶	۱۰۹۷	۷۵۰	۳۹۷	۵۹۰	هزینه مسافرت‌های دستجمعی (همراه تور)
۴۰۹۷	۳۵۶۰	۲۶۴۹	۱۷۸۶	۱۴۶۴	۱۲۱۱	آموزش و تحصیل
۴۰۱۹	۳۴۶۷	۲۴۹۶	۱۷۴۶	۱۴۳۲	۱۱۹۰	هزینه آموزش سطح‌بندی شده
۷۸	۹۳	۱۵۳	۳۹	۳۲	۲۰	هزینه آموزش‌های سطح‌بندی نشده
۳۴۴۸	۲۸۵۶	۱۹۶۱	۲۱۴۸	۱۲۹۰	۱۲۱۱	غذاهای آماده، هتل و رستوران
۳۰۸۸	۱۸۵۵	۱۸۰۸	۱۶۵۳	۱۲۳۹	۸۷۶	خدمات تهیه و ارایه غذا
۳۶۰	۱۰۰۱	۱۵۳	۴۹۵	۵۰	۳۳۵	خدمات تأمین جا (مهمانسراها، هتل، مسافرخانه و...)
۵۹۹۷۰	۳۸۷۲۹	۳۱۹۸۳	۲۳۷۳۳	۱۷۵۱۱	۱۱۹۰۷	کالاها و خدمات متفرقه
۷۵۱۵	۶۱۷۲	۵۱۲۰	۴۴۲۹	۳۹۹۶	۳۶۴۵	خدمات شخصی
۶۷۲۰	۳۹۶۶	۲۹۳۳	۱۲۹۱	۱۱۲۳	۷۳۱	لوازم شخصی طبقه‌بندی نشده در جای دیگر
۸۳	۹	۳۴	۲۹	۳۹	۱۸	حمایت اجتماعی و خدمات مشاوره‌ای
۴۳۲۲۱	۲۷۵۰۱	۲۲۹۱۴	۱۷۲۲۰	۱۱۸۴۲	۶۹۳۰	بیمه
۹۳۰	۶۱۵	۴۲۳	۳۳۳	۲۵۴	۱۹۵	خدمات مالی طبقه‌بندی نشده در جای دیگر
۱۵۰۱	۴۶۶	۵۶۰	۴۳۱	۲۵۷	۳۸۷	سایر خدمات طبقه‌بندی نشده در جای دیگر
۱۳۸۸۲	۷۷۳۳	۵۳۰۴	۴۳۵۱	۳۶۹۰	۳۱۴۱	انتقالات

(۱) ضریب تغییرات (CV) فقط برای ستون کل محاسبه شده است.

۵-۹- متوسط انواع هزینه‌های خوراکی (داخل منزل) و دخانی سالانه یک خانوار روستایی در هر یک از دهک‌های درآمد سالانه:

(هزار ریال)

۱۳۹۴ بر اساس طبقه‌بندی COICOP

دهک سوم	دهک دوم	دهک اول	کل	ضریب تغییرات (CV) <sup>(۱)</sup>	اقلام	
۴۹۱۳۶	۴۲۶۰۲	۳۴۷۱۳	۱۹۸۱۶	۵۶۶۲۶	۰/۰۰۸۱	هزینه‌های خوراکی (داخل منزل) و دخانی
۱۴۱۰۳	۱۲۵۰۱	۱۰۴۲۱	۵۹۱۲	۱۵۵۲۰	۰/۰۱۳۵	غلات، نان، آرد، رشته و فرآورده‌های آن
۵۵۲۵	۴۵۳۲	۳۵۷۵	۱۷۱۰	۶۵۲۶	۰/۰۲۹۷	غلات
۵۹۱۱	۵۴۸۲	۴۷۵۵	۳۰۵۵	۶۱۵۲	۰/۰۰۷۲	انواع نان
۱۸۳۶	۱۸۴۵	۱۶۵۲	۹۴۲	۱۸۹۰	۰/۰۱۹۶	آرد و رشته و فرآورده‌های آن
۸۳۱	۶۴۳	۴۳۹	۲۰۴	۹۵۲	۰/۰۲۳۴	بیسکویت و کیک
۸۹۸۴	۷۲۹۵	۵۹۷۴	۳۲۶۳	۱۱۴۶۴	۰/۰۱۳۷	گوشت
۴۳۰۴	۲۹۹۱	۲۲۵۲	۱۰۰۲	۵۸۴۴	۰/۰۲۳۳	گوشت دام
۳۹۶۲	۳۶۷۵	۳۲۲۹	۲۰۲۱	۴۵۴۲	۰/۰۰۹۹	گوشت پرندگان
۴۰	۳۳	۲۱	۴	۴۹	۰/۰۵۵۲	گوشت‌های آماده برای طبخ
۶۷۸	۵۹۶	۴۷۲	۲۳۶	۱۰۳۰	۰/۰۲۳۲	ماهی و میگو و فرآورده‌های آن
۵۰۷۹	۴۲۹۳	۳۶۰۲	۲۱۱۰	۵۸۷۶	۰/۰۱۵۷	شیر و فرآورده‌های آن (بجز کره) و تخم پرندگان
۱۸۳۷	۱۴۲۹	۱۱۲۴	۵۴۳	۲۲۹۸	۰/۰۳۷۲	شیر
۲۱۱۰	۱۸۱۹	۱۶۱۶	۱۰۱۷	۲۳۷۴	۰/۰۱۱۷	فرآورده‌های شیر (بجز کره)
۱۱۳۲	۱۰۴۵	۸۶۲	۵۵۰	۱۲۰۴	۰/۰۰۸۴	تخم پرندگان
۲۷۵۱	۲۵۶۱	۲۱۱۱	۱۳۳۱	۲۹۰۴	۰/۰۰۹۳	روغن‌ها، چربی‌ها و کره
۱۳۲	۲۲۷	۸۳	۹۴	۱۶۸	۰/۰۸۶۳	روغن‌ها و چربی‌های حیوانی (بجز کره)
۲۶۹	۱۸۶	۱۲۵	۵۹	۳۱۵	۰/۰۳۲۱	انواع کره
۲۳۵۱	۲۱۴۸	۱۹۰۲	۱۱۷۸	۲۴۲۱	۰/۰۰۷۵	روغن‌های نباتی
۴۲۳۹	۳۴۹۹	۲۴۵۵	۱۴۶۰	۵۴۸۶	۰/۰۱۵۹	میوه‌ها و خشکبار
۲۲۸۳	۱۹۰۱	۱۳۵۱	۸۹۲	۳۰۷۷	۰/۰۱۸۲	میوه‌های درختی
۶۳۰	۶۲۷	۴۸۶	۳۰۱	۷۵۳	۰/۰۳۰۶	میوه‌های جالبیزی
۱۲۲۶	۹۷۱	۶۱۹	۲۶۸	۱۶۵۶	۰/۰۳۰۵	خشکبار
۵۷۵۶	۵۱۰۸	۴۲۸۰	۲۶۵۴	۶۵۶۶	۰/۰۰۸۸	سبزی‌های تازه و خشک شده و حبوب
۹۴۱	۷۱۶	۵۱۴	۲۶۲	۱۱۶۲	۰/۰۱۳۸	سبزی‌های برگی
۱۹۰۲	۱۷۵۲	۱۵۲۸	۹۳۹	۲۱۰۱	۰/۰۱۲۶	سبزی‌های بوته‌ای
۱۵۸۳	۱۴۸۳	۱۲۴۷	۷۹۴	۱۷۷۱	۰/۰۱۱۵	سبزی‌های ریشه‌ای
۶	۲	۲	۰	۶	۰/۱۸۱۹	سایر انواع سبزی
۱۲	۱۷	۲۶	۱۷	۱۸	۰/۰۷۶۱	سبزی‌های آماده بسته‌بندی شده
۱۳۱۲	۱۱۳۸	۹۶۴	۶۴۲	۱۵۰۸	۰/۰۱۴۲	حبوب
۲۲۳۷	۲۰۵۶	۱۷۱۹	۱۰۳۲	۲۵۵۳	۰/۰۱۱۲	قند، شکر، مرباها و شیرینی‌ها
۱۴۲۹	۱۴۰۸	۱۲۶۶	۷۷۷	۱۴۹۵	۰/۰۰۹۹	قند و شکر
۸۰۸	۶۴۸	۴۵۳	۲۵۵	۱۰۵۸	۰/۰۲۱۰	مرباها و شیرینی‌ها
۱۷۴۲	۱۵۱۸	۱۲۳۷	۶۹۱	۱۹۸۸	۰/۰۱۰۱	ادویه‌ها، چاشنی‌ها و سایر ترکیب‌های خوراکی
۵۴۷	۴۹۱	۳۷۰	۱۹۶	۶۵۲	۰/۰۱۴۶	انواع ادویه
۱۱۹۵	۱۰۲۷	۸۶۷	۴۹۵	۱۳۳۷	۰/۰۱۰۹	چاشنی‌ها و سایر ترکیب‌های خوراکی
۲۵۹۳	۲۳۸۴	۱۹۶۶	۱۰۶۸	۲۷۸۸	۰/۰۰۹۳	چای، قهوه، کاکائو و نوشابه‌ها
۱۵۹۴	۱۵۲۰	۱۲۹۴	۷۵۷	۱۶۵۶	۰/۰۱۰۳	چای، قهوه و کاکائو
۹۹۹	۸۵۴	۶۷۱	۳۱۱	۱۱۳۳	۰/۰۱۳۹	نوشابه‌ها
۱۶۵۲	۱۳۸۶	۹۴۸	۳۵۵	۱۴۷۹	۰/۰۲۹۷	دخانی‌ها



۵-۹- متوسط انواع هزینه‌های خوراکی (داخل منزل) و دخانی سالانه یک خانوار روستایی در هر یک از دهک‌های درآمد سالانه: ۱۳۹۴ بر اساس طبقه‌بندی COICOP (دنباله)

(هزار ریال)

اقلام	دهک پنجم	دهک ششم	دهک هفتم	دهک هشتم	دهک نهم	دهک دهم
هزینه‌های خوراکی (داخل منزل) و دخانی	۵۴۰۹۴	۵۹۷۳۱	۶۳۹۵۳	۶۷۲۸۰	۷۴۹۰۹	۱۰۰۰۳۲
..... غلات، نان، آرد، رشته و فرآورده‌های آن	۱۴۸۷۹	۱۶۳۶۶	۱۶۶۶۴	۱۷۲۵۳	۱۸۸۵۶	۲۸۲۶۷
..... غلات	۵۸۲۶	۶۶۴۹	۶۵۵۶	۷۲۲۷	۷۸۶۹	۱۵۷۹۹
..... انواع نان	۶۱۵۸	۶۶۴۸	۶۹۲۳	۶۷۵۹	۷۵۰۵	۸۳۳۲
..... آرد و رشته و فرآورده‌های آن	۲۰۰۰	۱۹۶۱	۱۹۹۹	۲۱۱۵	۲۱۲۴	۲۴۳۲
..... بیسکویت و کیک	۸۹۵	۱۱۰۷	۱۱۸۵	۱۱۵۳	۱۳۵۸	۱۷۰۴
..... گوشت	۱۰۲۵۵	۱۱۹۰۹	۱۳۱۲۹	۱۴۳۹۹	۱۶۷۶۳	۲۲۶۸۶
..... گوشت دام	۴۷۴۰	۶۱۳۲	۶۷۶۸	۷۵۰۹	۹۴۱۸	۱۳۳۳۳
..... گوشت پرندگان	۴۵۷۰	۴۶۷۰	۵۰۸۷	۵۴۸۶	۵۷۰۴	۷۰۱۴
..... گوشت‌های آماده برای طبخ	۷۱	۶۵	۵۴	۶۳	۶۷	۷۱
..... ماهی و میگو و فرآورده‌های آن	۸۷۴	۱۰۴۱	۱۲۲۱	۱۳۴۱	۱۵۷۴	۲۲۶۸
..... شیر و فرآورده‌های آن (بجز کره) و تخم پرندگان	۵۵۵۸	۶۳۴۷	۶۷۵۷	۶۸۹۲	۷۹۴۹	۱۰۱۸۱
..... شیر	۲۰۲۴	۲۵۲۳	۲۶۷۸	۲۵۹۱	۳۲۸۸	۴۹۴۳
..... فرآورده‌های شیر (بجز کره)	۲۳۴۴	۲۵۱۵	۲۷۲۴	۲۹۳۸	۳۱۳۴	۳۵۲۸
..... تخم پرندگان	۱۱۹۱	۱۳۱۰	۱۳۵۶	۱۳۶۳	۱۵۲۷	۱۷۱۰
..... روغن‌ها، چربی‌ها و کره	۲۹۶۱	۳۰۵۳	۳۲۹۳	۳۲۶۰	۳۶۰۹	۴۱۱۵
..... روغن‌ها و چربی‌های حیوانی (بجز کره)	۱۸۶	۲۰۳	۲۱۲	۱۷۳	۱۸۰	۱۹۳
..... انواع کره	۲۸۷	۳۱۱	۳۸۸	۴۰۸	۴۶۵	۶۵۱
..... روغن‌های نباتی	۲۴۸۸	۲۵۳۹	۲۶۹۲	۲۶۷۹	۲۹۶۴	۳۲۷۱
..... میوه‌ها و خشکبار	۵۱۸۹	۵۷۸۶	۶۴۵۵	۷۰۴۵	۷۹۱۹	۱۰۸۱۷
..... میوه‌های درختی	۲۸۰۶	۳۲۳۱	۳۶۷۳	۳۹۵۷	۴۵۱۲	۶۰۶۵
..... میوه‌های جالبیزی	۸۱۹	۷۸۷	۸۵۵	۸۶۶	۹۹۲	۱۱۶۸
..... خشکبار	۱۵۶۴	۱۷۶۸	۱۹۲۷	۲۲۲۲	۲۴۱۶	۳۵۸۴
..... سبزی‌های تازه و خشک شده و حبوب	۶۳۷۰	۶۸۴۴	۷۵۵۸	۷۹۷۱	۸۷۵۴	۱۰۳۷۶
..... سبزی‌های برگی	۱۰۸۵	۱۲۲۵	۱۴۴۹	۱۵۶۵	۱۶۸۱	۲۱۷۹
..... سبزی‌های بوته‌ای	۲۰۷۲	۲۱۸۵	۲۳۰۴	۲۴۳۴	۲۷۴۷	۳۱۵۱
..... سبزی‌های ریشه‌ای	۱۷۳۵	۱۸۱۰	۲۰۰۴	۲۱۸۴	۲۲۵۴	۲۶۱۸
..... سایر انواع سبزی	۸	۱۲	۵	۸	۷	۱۵
..... سبزی‌های آماده بسته‌بندی شده	۱۳	۱۴	۱۶	۲۳	۲۲	۲۱
..... حبوب	۱۴۵۹	۱۵۹۷	۱۷۸۰	۱۷۵۷	۲۰۴۴	۲۳۹۲
..... قند، شکر، مرباها و شیرینی‌ها	۲۴۹۹	۲۵۹۳	۲۸۲۴	۲۹۶۳	۳۳۳۷	۴۲۷۴
..... قند و شکر	۱۵۲۳	۱۴۹۶	۱۶۰۱	۱۵۷۵	۱۷۸۰	۲۱۰۰
..... مرباها و شیرینی‌ها	۹۷۶	۱۰۹۷	۱۲۲۳	۱۳۸۸	۱۵۵۷	۲۱۷۴
..... ادویه‌ها، چاشنی‌ها و سایر ترکیب‌های خوراکی	۱۹۲۲	۲۱۵۵	۲۳۰۴	۲۵۰۱	۲۶۷۰	۳۱۴۶
..... انواع ادویه	۶۴۴	۷۵۳	۷۴۱	۷۹۶	۸۷۵	۱۱۰۲
..... چاشنی‌ها و سایر ترکیب‌های خوراکی	۱۲۷۸	۱۴۰۲	۱۵۶۳	۱۷۰۵	۱۷۹۵	۲۰۴۳
..... چای، قهوه، کاکائو و نوشابه‌ها	۲۸۱۶	۳۰۵۵	۳۱۵۹	۳۲۶۹	۳۴۴۹	۴۱۲۶
..... چای، قهوه و کاکائو	۱۶۲۱	۱۷۷۵	۱۸۴۲	۱۸۲۶	۱۹۹۴	۲۳۲۴
..... نوشابه‌ها	۱۱۹۶	۱۲۸۰	۱۳۱۷	۱۴۴۲	۱۴۵۵	۱۸۰۲
..... دخانی‌ها	۱۶۴۴	۱۶۲۵	۱۸۱۱	۱۷۲۷	۱۶۰۴	۲۰۴۴

(۱) ضریب تغییرات (CV) فقط برای ستون کل محاسبه شده است.

۱۰-۵- متوسط انواع هزینه‌های غیر خوراکی و خوراکی (خارج منزل) سالانه یک خانوار روستایی در هر یک از دهک‌های درآمد

(هزار ریال)

سالانه: ۱۳۹۴ بر اساس طبقه‌بندی COICOP

دهک چهارم	دهک سوم	دهک دوم	دهک اول	کل	ضریب تغییرات (CV) <sup>(۱)</sup>	اقلام
۶۶۷۴۳	۵۴۷۹۴	۴۲۹۴۱	۲۵۱۱۲	۹۰۳۵۶	۰/۰۰۹۹	هزینه‌های غیر خوراکی و خوراکی (خارج منزل)
۶۱۳۴	۴۸۵۲	۳۰۹۲	۱۱۱۴	۷۹۹۴	۰/۰۲۴۶	پوشاک و کفش.....
۴۸۵۳	۳۷۳۰	۲۴۲۰	۸۰۹	۶۲۰۵	۰/۰۲۵۳	پوشاک و تعمیرات آن.....
۱۲۸۱	۱۱۲۴	۶۷۲	۳۰۵	۱۷۸۹	۰/۰۲۸۸	کفش و تعمیرات آن.....
۲۱۳۸۰	۱۹۳۵۵	۱۷۹۰۰	۱۱۹۰۶	۲۶۴۱۰	۰/۰۰۸۷	مسکن، آب، فاضلاب، سوخت و روشنایی.....
۱۰۷۹	۶۲۶	۵۴۸	۱۹۳	۷۸۹	۰/۰۶۰۶	اجاره‌بهای واقعی مسکن.....
۱۲۰۰۰	۱۰۹۲۷	۱۰۳۰۹	۷۵۱۰	۱۶۰۵۳	۰/۰۱۱۲	اجاره‌بهای احتسابی مسکن.....
۷۳۳	۶۷۹	۶۰۲	۲۷۷	۱۱۲۱	۰/۰۴۸۰	نگهداری و تعمیر واحد مسکونی (اقامتگاه اول و بعدی).....
۱۰۱۹	۹۵۶	۸۶۲	۵۳۸	۱۲۱۴	۰/۰۱۶۷	هزینه آب و فاضلاب و سایر خدمات مربوط به واحد مسکونی.....
۶۵۵۰	۶۱۶۷	۵۵۸۰	۳۳۸۸	۷۲۳۳	۰/۰۱۴۸	روشنایی و سوخت.....
۵۵۱۶	۴۲۷۹	۳۲۵۶	۱۶۳۰	۷۲۰۲	۰/۰۲۲۴	میلمان، لوازم خانگی و نگهداری معمول آن‌ها.....
۸۰۸	۳۷۱	۳۰۶	۸۹	۱۱۳۴	۰/۰۵۳۶	میلمان و اثاث، فرش و سایر کفپوش‌ها.....
۳۶۹	۲۵۵	۹۶	۵۹	۵۹۹	۰/۰۸۴۳	لوازم پارچه‌ای خانگی (کم‌دوام).....
۱۱۶۵	۸۶۱	۵۹۷	۲۲۵	۱۵۹۹	۰/۰۳۹۸	وسایل خانگی.....
۵۶۱	۳۰۱	۱۵۶	۸۰	۷۹۴	۰/۰۸۸۶	انواع ظروف غذاخوری و سایر لوازم خانگی.....
۲۵۰	۲۵۸	۲۳۰	۷۷	۳۵۰	۰/۰۴۵۴	ابزار و تجهیزات منزل و باغ.....
۲۳۶۳	۲۲۳۳	۱۸۷۱	۱۱۰۰	۲۷۲۶	۰/۰۰۹۱	کالاها و خدمات برای امور جاری منزل.....
۷۵۸۸	۷۸۴۸	۵۹۳۱	۴۰۵۶	۱۰۲۲۷	۰/۰۲۱۴	بهداشت و درمان.....
۲۹۶۷	۳۳۵	۲۵۸۹	۱۹۱۲	۳۷۸۳	۰/۰۲۷۳	محصولات و وسایل و لوازم پزشکی.....
۳۱۴۴	۲۸۹۱	۲۰۷۲	۱۳۵۰	۴۲۳۵	۰/۰۳۰۲	خدمات طبی سرپایی.....
۱۴۳۲	۱۵۶۷	۱۲۴۲	۷۹۰	۲۲۱۰	۰/۰۵۲۳	خدمات بیمارستانی.....
۷۶۸۹	۶۰۴۸	۴۰۶۱	۱۵۰۸	۱۱۹۸۴	۰/۰۳۰۳	حمل و نقل.....
۳۲۷	۲۲۵	۱۱۸	-۲۵۳	۲۳۶۲	۰/۱۳۶۵	خرید وسایل نقلیه.....
۴۱۱۴	۲۷۳۷	۱۴۱۰	۴۵۱	۶۰۰۶	۰/۰۱۹۸	تجهیزات حمل و نقل شخصی.....
۳۲۴۸	۳۰۸۶	۲۵۳۳	۱۳۱۰	۳۶۱۶	۰/۰۱۷۴	خدمات حمل و نقل.....
۳۰۳۳	۲۵۴۳	۱۸۹۷	۸۲۸	۳۸۶۵	۰/۰۱۰۴	ارتباطات.....
۷	۶	۱	۱	۶	۰/۲۷۷۷	خدمات پستی.....
۱۷۳	۱۲۶	۶۲	۲۳	۳۵۱	۰/۰۴۰۵	تجهیزات تلفن و تلفکس.....
۲۸۵۲	۲۴۱۱	۱۸۳۴	۸۰۲	۳۵۰۸	۰/۰۰۹۹	خدمات تلفن و فکس.....
۱۵۶۵	۹۹۰	۶۹۲	۳۰۴	۲۱۰۹	۰/۰۴۶۴	خدمات فرهنگی و تفریحات.....
۳۲۸	۱۵۹	۸۳	۸۵	۵۸۹	۰/۰۵۵۱	تجهیزات سمعی-بصری، عکاسی و داده‌پردازی و لوازم آن‌ها.....
.	.	.	.	-۸۶	-۱/۰۰۵۸	سایر وسایل عمده با دوام برای تفریح و فرهنگ..
۲۵۳	۱۵۰	۱۳۳	۵۵	۲۹۹	۰/۰۳۵۵	سایر اقلام و وسایل تفریحی، باغ‌ها و حیوان‌های خانگی.....
۴۲	۱۶	۲۳	۷	۱۲۵	۰/۱۶۴۰	خدمات فرهنگی و تفریحی.....
۵۷۹	۴۸۹	۳۰۸	۵۹	۶۵۹	۰/۰۲۳۴	روزنامه، کتاب و لوازم‌التحریر.....
۳۶۴	۱۷۶	۱۴۶	۹۸	۵۲۳	۰/۰۹۳۰	هزینه مسافرت‌های دستجمعی (همراه تور).....
۶۷۹	۴۳۲	۳۵۹	۷۰	۱۲۲۴	۰/۰۳۷۲	آموزش و تحصیل.....
۶۷۶	۴۲۱	۳۵۵	۷۰	۱۱۹۳	۰/۰۳۷۵	هزینه آموزش سطح‌بندی شده.....
۳	۱۱	۵	.	۳۱	۰/۱۸۱۰	هزینه آموزش‌های سطح‌بندی نشده.....
۱۳۰۹	۸۸۸	۳۰۷	۸۵۸	۱۳۵۹	۰/۱۲۳۵	غذاهای آماده، هتل و رستوران.....
۱۲۴۰	۸۶۹	۲۸۹	۸۴۸	۱۱۵۲	۰/۱۲۳۸	خدمات تهیه و ارایه غذا.....
۶۹	۲۰	۱۹	۱۰	۲۰۷	۰/۴۱۹۵	خدمات تأمین جا (مهمانسراها، هتل، مسافرخانه و...).....
۷۷۷۰	۵۶۶۵	۴۳۳۴	۲۲۶۷	۱۴۷۷۶	۰/۰۱۵۶	کالاها و خدمات متفرقه.....
۲۸۷۰	۲۲۷۳	۱۶۲۹	۶۸۴	۳۳۴۷	۰/۰۱۰۸	خدمات شخصی.....
۶۴۷	۱۶	۱۳۹	۱۱۴	۱۰۳۵	۰/۰۸۲۴	لوازم شخصی طبقه‌بندی نشده در جای دیگر.....
۱۰	۱۰	۳	.	۲۰	۰/۱۷۵۴	حمایت اجتماعی و خدمات مشاوره‌ای.....
۳۸۶۰	۲۹۹۴	۲۳۱۰	۱۱۹۰	۹۷۹۹	۰/۰۱۹۳	بیمه.....
۱۳۲	۱۰۲	۷۶	۵۹	۲۲۵	۰/۰۴۰۰	خدمات مالی طبقه‌بندی نشده در جای دیگر.....
۲۵۱	۲۷۰	۱۷۷	۲۱۹	۳۴۹	۰/۰۷۸۴	سایر خدمات طبقه‌بندی نشده در جای دیگر.....
۲۰۸۰	۱۸۹۲	۱۱۱۲	۵۷۱	۳۲۰۵	۰/۰۳۹۹	انتقالات.....





۱۰-۵- متوسط انواع هزینه‌های غیر خوراکی و خوراکی (خارج منزل) سالانه یک خانوار روستایی در هر یک از دهک‌های درآمد

(هزار ریال)

سالانه: ۱۳۹۴ بر اساس طبقه‌بندی COICOP (دنباله)

اقلام	دهک پنجم	دهک ششم	دهک هفتم	دهک هشتم	دهک نهم	دهک دهم
هزینه‌های غیر خوراکی و خوراکی (خارج منزل).....	۷۵۱۷۷	۹۰۵۱۳	۱۰۱۰۳۱	۱۱۷۴۷۹	۱۳۶۷۷۰	۱۹۴۳۵۴
پوشاک و کفش.....	۷۲۱۴	۸۶۷۳	۹۷۰۶	۹۷۶۴	۱۱۸۱۹	۱۷۵۸۳
پوشاک و تعمیرات آن.....	۵۵۰۱	۶۶۰۳	۷۵۱۳	۷۶۸۶	۹۳۰۷	۱۳۶۴۲
کفش و تعمیرات آن.....	۱۷۱۳	۲۰۷۰	۲۱۹۳	۲۰۷۸	۲۵۱۲	۳۹۴۲
مسکن، آب، فاضلاب، سوخت و روشنایی.....	۲۴۰۰۶	۲۶۹۳۴	۲۹۶۷۸	۳۳۰۱۹	۳۶۵۸۳	۴۳۳۶۳
اجاره‌بهای واقعی مسکن.....	۸۹۹	۱۲۵۰	۱۱۴۳	۸۲۹	۷۶۹	۵۵۸
اجاره‌بهای احتسابی مسکن.....	۱۳۶۵۱	۱۶۰۱۴	۱۸۲۴۲	۲۰۹۴۵	۲۳۵۶۸	۲۷۳۷۲
نگهداری و تعمیر واحد مسکونی (اقامتگاه اول و بعدی).....	۹۴۴	۱۱۰۶	۱۱۸۲	۱۲۷۴	۱۶۴۵	۲۷۶۹
هزینه آب و فاضلاب و سایر خدمات مربوط به واحد مسکونی.....	۱۲۳۱	۱۳۲۷	۱۳۳۰	۱۴۴۵	۱۵۶۲	۱۸۷۴
روشنایی و سوخت.....	۷۲۸۰	۷۲۳۷	۷۷۸۱	۸۵۲۶	۹۰۳۹	۱۰۷۹۰
میلمان، لوازم خانگی و نگهداری معمول آن‌ها.....	۶۱۳۴	۷۲۰۷	۸۰۷۳	۸۳۳۱	۱۱۶۶۲	۱۶۳۴۲
میلمان و اثاث، فرش و سایر کفپوش‌ها.....	۵۷۷	۹۹۶	۱۰۰۳	۱۱۷۲	۲۱۲۴	۳۹۰۰
لوازم پارچه‌ای خانگی (کم‌دوام).....	۵۳۵	۵۶۸	۷۱۶	۷۷۶	۱۳۱۸	۱۳۰۱
وسایل خانگی.....	۱۳۱۵	۱۵۷۵	۱۸۶۳	۱۸۶۹	۲۴۱۵	۴۱۰۸
انواع ظروف غذاخوری و سایر لوازم خانگی.....	۵۸۷	۸۰۴	۹۶۵	۹۷۱	۱۵۸۸	۱۹۲۶
ابزار و تجهیزات منزل و باغ.....	۴۰۲	۳۵۵	۳۵۹	۳۷۱	۴۴۲	۷۵۸
کالاها و خدمات برای امور جاری منزل.....	۲۷۱۷	۲۹۰۸	۳۱۶۸	۳۱۷۲	۳۳۷۶	۴۳۵۰
بهداشت و درمان.....	۹۸۲۲	۱۰۵۹۳	۱۱۰۴۲	۱۱۷۲۱	۱۳۳۵۹	۲۰۳۲۷
محصولات و وسایل و لوازم پزشکی.....	۳۷۱۹	۳۷۴۹	۳۹۸۴	۴۴۵۱	۴۴۶۰	۶۶۷۵
خدمات طبی سرپایی.....	۳۸۲۱	۴۳۰۹	۴۷۶۴	۵۲۵۸	۵۶۶۸	۹۰۷۶
خدمات بیمارستانی.....	۲۲۷۹	۲۵۱۶	۲۲۹۴	۲۰۰۸	۲۲۳۱	۴۵۵۷
حمل و نقل.....	۹۸۴۲	۱۱۲۳۳	۱۳۱۱۷	۱۷۳۲۶	۱۸۶۳۴	۳۰۴۰۱
خرید وسایل نقلیه.....	۱۳۴۴	۱۰۷۴	۲۱۰۳	۳۸۱۸	۴۰۸۰	۱۰۷۹۱
تجهیزات حمل و نقل شخصی.....	۴۷۷۱	۶۱۱۰	۷۱۴۴	۸۹۷۴	۹۸۸۲	۱۴۴۸۱
خدمات حمل و نقل.....	۳۷۲۶	۴۰۵۰	۳۸۷۰	۴۵۳۵	۴۶۷۳	۵۱۲۹
ارتباطات.....	۳۵۲۷	۳۹۹۷	۴۴۲۲	۴۹۸۶	۵۶۳۹	۷۷۸۲
خدمات پستی.....	۱	۱۸	۸	۵	۶	۸
تجهیزات تلفن و تلفکس.....	۲۵۲	۳۴۰	۳۹۶	۵۰۹	۵۹۲	۱۰۳۳
خدمات تلفن و فکس.....	۳۲۷۴	۳۶۳۹	۴۰۱۸	۴۴۷۲	۵۰۴۱	۶۷۴۰
خدمات فرهنگی و تفریحات.....	۱۵۹۴	۲۵۵۱	۲۳۷۵	۳۰۰۵	۳۵۰۴	۴۵۱۶
تجهیزات سمعی - بصری، عکاسی و داده‌پردازی و لوازم آن‌ها.....	۳۰۱	۴۶۳	۶۶۱	۹۶۷	۱۰۰۰	۱۸۴۷
سایر وسایل عمده با دوام برای تفریح و فرهنگ... سایر اقلام و وسایل تفریحی، باغ‌ها و حیوانات خانگی.....	۰	۰	۰	۱	۰	-۸۶۳
خدمات فرهنگی و تفریحی.....	۳۲۵	۳۹۲	۳۴۸	۳۴۵	۴۱۳	۵۷۴
روزنامه، کتاب و لوازم‌التحریر.....	۵۳	۹۵	۱۲۷	۱۲۹	۳۱۳	۴۵۱
هزینه مسافرت‌های دستجمعی (همراه تور).....	۶۸۰	۷۴۸	۸۰۱	۹۳۶	۹۱۹	۱۰۷۰
آموزش و تحصیل.....	۲۳۵	۸۵۲	۴۳۸	۶۲۸	۸۵۸	۱۴۳۷
هزینه آموزش سطح‌بندی شده.....	۸۸۷	۱۳۳۱	۱۴۵۹	۱۶۶۰	۱۹۹۵	۳۳۷۲
هزینه آموزش‌های سطح‌بندی نشده.....	۸۷۹	۱۳۰۷	۱۴۲۰	۱۶۱۳	۱۹۶۶	۳۲۲۳
غذاهای آماده، هتل و رستوران.....	۷	۲۴	۳۹	۴۷	۲۹	۱۴۹
خدمات تهیه و ارایه غذا.....	۸۸۵	۱۴۴۸	۱۲۳۷	۱۷۹۷	۲۲۳۹	۲۶۲۱
خدمات تأمین جا (مهمانسراها، هتل، مسافرخانه و...).....	۸۰۴	۸۹۵	۱۱۸۵	۱۷۶۱	۱۴۶۷	۲۱۶۱
کالاها و خدمات متفرقه.....	۸۱	۵۵۳	۵۲	۳۶	۷۷۲	۴۶۰
خدمات شخصی.....	۹۴۹۲	۱۲۹۳۰	۱۶۶۱۳	۲۱۴۸۹	۲۷۱۰۲	۴۰۱۱۸
لوازم شخصی طبقه‌بندی نشده در جای دیگر.....	۳۳۸۱	۳۷۳۲	۳۹۲۸	۴۲۵۵	۴۶۰۵	۶۱۱۸
حمایت اجتماعی و خدمات مشاوره‌ای.....	۶۷۹	۷۳۴	۹۵۵	۱۱۴۰	۱۹۱۸	۴۰۱۲
بیمه.....	۱۳	۲۹	۲۵	۴۳	۳۴	۲۹
خدمات مالی طبقه‌بندی نشده در جای دیگر.....	۴۹۲۴	۷۸۳۰	۱۱۲۳۳	۱۵۳۱۶	۱۹۷۰۰	۲۸۶۵۱
سایر خدمات طبقه‌بندی نشده در جای دیگر.....	۱۷۶	۱۸۹	۲۱۸	۳۲۹	۳۶۶	۶۰۵
انتقالات.....	۳۱۹	۴۱۶	۲۵۴	۴۰۶	۴۷۹	۷۰۳
	۲۴۷۴	۳۶۸۶	۳۳۰۱	۴۳۸۱	۴۶۳۴	۷۹۲۸

(۱) ضریب تغییرات (CV) فقط برای ستون کل محاسبه شده است.

۵-۱۱- متوسط انواع هزینه‌های ناخالص خوراکی (داخل منزل) و دخانی سالانه یک خانوار روستایی در هر یک از گروه‌های هزینه

سالانه: ۱۳۹۴ بر اساس طبقه‌بندی COICOP (هزار ریال)

تا ۹۰۰۰۰ هزار ریال	۹۰۰۰۰ تا ۷۵۰۰۰ هزار ریال	۷۵۰۰۰ تا ۴۵۰۰۰ هزار ریال	۴۵۰۰۰ هزار ریال و کمتر	کل	ضریب تغییرات (CV) <sup>(۱)</sup>	اقدام
						هزینه‌های خوراکی (داخل منزل) و
						دخانی.....
۴۶۰۱۰	۳۷۹۵۴	۲۸۷۹۷	۱۴۰۶۱	۵۶۶۲۶	۰/۰۰۸۱	.....
۱۳۱۶۱	۱۱۵۵۶	۸۹۲۷	۴۲۹۵	۱۵۵۲۰	۰/۰۱۳۵	.....
۶۷۳۴	۳۹۷۱	۲۶۱۱	۹۲۵	۶۵۲۶	۰/۰۲۹۷	.....
۶۰۱۰	۵۴۵۲	۴۵۳۲	۲۵۹۲	۶۱۵۲	۰/۰۰۷۲	.....
۱۷۸۶	۱۶۶۱	۱۴۴۰	۶۸۳	۱۸۹۰	۰/۰۱۹۶	.....
۶۳۱	۴۷۲	۳۴۳	۹۵	۹۵۲	۰/۰۲۳۴	.....
۸۲۵۹	۶۴۰۳	۴۶۰۷	۲۳۱۲	۱۱۴۶۴	۰/۰۱۳۷	.....
۳۴۶۸	۲۳۴۲	۱۴۳۶	۶۶۷	۵۸۴۴	۰/۰۲۳۳	.....
۳۹۹۶	۳۵۱۵	۲۸۲۰	۱۵۵۲	۴۵۴۲	۰/۰۰۹۹	.....
۵۰	۳۲	۱۹	۲	۴۹	۰/۰۵۵۲	.....
۷۴۵	۵۱۴	۳۳۳	۹۰	۱۰۳۰	۰/۰۲۳۲	.....
۴۹۵۲	۴۱۰۷	۳۱۳۹	۱۵۹۵	۵۸۷۶	۰/۰۱۵۷	.....
۱۷۴۰	۱۳۷۸	۹۲۸	۴۱۱	۲۲۹۸	۰/۰۳۷۲	.....
۲۰۷۸	۱۷۷۹	۱۴۰۲	۶۹۲	۲۳۷۴	۰/۰۱۱۷	.....
۱۱۳۴	۹۵۰	۸۰۹	۴۹۲	۱۲۰۴	۰/۰۰۸۴	.....
۲۵۸۳	۲۳۳۵	۱۸۳۷	۸۹۸	۲۹۰۴	۰/۰۰۹۳	.....
۱۱۲	۱۱۷	۶۷	۴۲	۱۶۸	۰/۰۸۶۳	.....
۲۱۹	۱۶۶	۷۹	۱۳	۳۱۵	۰/۰۳۲۱	.....
۲۲۵۲	۲۰۵۱	۱۶۹۱	۸۴۳	۲۴۲۱	۰/۰۰۷۵	.....
۳۸۵۷	۲۶۸۸	۱۹۴۴	۸۸۲	۵۴۸۶	۰/۰۱۵۹	.....
۲۲۰۲	۱۵۵۵	۱۱۰۴	۵۰۹	۳۰۷۷	۰/۰۱۸۲	.....
۶۸۷	۵۵۰	۴۲۶	۲۲۶	۷۵۳	۰/۰۳۰۶	.....
۹۶۹	۵۸۳	۴۱۴	۱۴۷	۱۶۵۶	۰/۰۳۰۵	.....
۵۵۵۱	۴۵۶۳	۳۶۹۲	۱۹۳۳	۶۵۶۶	۰/۰۰۸۸	.....
۸۸۷	۶۰۳	۴۰۸	۱۴۷	۱۱۶۲	۰/۰۱۳۸	.....
۱۸۲۸	۱۶۵۱	۱۳۳۵	۷۱۷	۲۱۰۱	۰/۰۱۲۶	.....
۱۵۶۰	۱۳۱۵	۱۱۵۳	۶۵۲	۱۷۷۱	۰/۰۱۱۵	.....
۴	۱	۰	۰	۶	۰/۱۸۱۹	.....
۱۳	۱۲	۱۲	۱۰	۱۸	۰/۰۷۶۱	.....
۱۲۵۹	۹۸۱	۷۸۳	۴۰۷	۱۵۰۸	۰/۰۱۴۲	.....
۲۰۹۴	۱۶۹۵	۱۳۲۷	۶۶۰	۲۵۵۳	۰/۰۱۱۲	.....
۱۳۶۹	۱۲۱۲	۱۰۱۳	۵۲۹	۱۴۹۵	۰/۰۰۹۹	.....
۷۲۴	۴۸۴	۳۱۴	۱۳۱	۱۰۵۸	۰/۰۲۱۰	.....
۱۶۸۳	۱۳۱۰	۱۰۱۱	۴۸۱	۱۹۸۸	۰/۰۱۰۱	.....
۵۴۲	۴۰۷	۳۰۱	۱۴۱	۶۵۲	۰/۰۱۴۶	.....
۱۱۴۱	۹۰۴	۷۱۰	۳۴۰	۱۳۳۷	۰/۰۱۰۹	.....
۲۵۳۲	۲۰۸۸	۱۶۰۷	۷۸۴	۲۷۸۸	۰/۰۰۹۳	.....
۱۵۳۷	۱۳۴۵	۱۰۴۱	۵۴۶	۱۶۵۶	۰/۰۱۰۳	.....
۹۹۴	۷۴۳	۵۶۶	۲۳۸	۱۱۳۳	۰/۰۱۳۹	.....
۱۳۳۹	۱۲۰۷	۷۰۵	۲۲۲	۱۴۷۹	۰/۰۲۹۷	.....
						دخانی‌ها.....



۵-۱۱- متوسط انواع هزینه‌های ناخالص خوراکی (داخل منزل) و دخانی سالانه یک خانوار روستایی در هر یک از گروه‌های هزینه سالانه: ۱۳۹۴ بر اساس طبقه‌بندی COICOP (دنباله)

(هزار ریال)

اقلام	تا ۱۲۰۰۰۰ ریال	تا ۱۶۵۰۰۰ ریال	تا ۱۹۵۰۰۰ ریال	تا ۲۷۰۰۰۰ ریال	تا ۳۶۰۰۰۰ ریال	تا ۴۸۰۰۰۰ ریال و بیش تر
هزینه‌های خوراکی (داخل منزل) و دخانی	۵۷۵۳۶	۷۰۲۹۷	۸۲۱۴۳	۱۰۱۳۹۹	۱۱۹۰۲۳	۱۷۹۱۵۲
..... غلات، نان، آرد، رشته و فراورده‌های آن	۱۵۴۷۸	۱۸۱۸۴	۲۱۱۵۷	۲۶۴۴۲	۳۲۳۱۶	۵۴۳۶۵
..... غلات	۵۸۴۴	۷۶۰۴	۹۴۶۱	۱۳۵۵۳	۱۸۸۶۷	۳۷۱۷۶
..... انواع نان	۶۶۶۵	۷۱۱۴	۷۷۱۱	۸۳۰۵	۸۳۱۸	۹۸۳۶
..... آرد و رشته و فراورده‌های آن	۲۰۳۳	۲۲۳۹	۲۳۸۹	۲۴۷۷	۳۰۲۸	۳۲۱۳
..... بیسکویت و کیک	۹۳۵	۱۲۲۷	۱۵۹۶	۲۱۰۸	۲۱۰۳	۴۱۴۰
..... گوشت	۱۱۲۴۹	۱۴۵۹۷	۱۸۱۴۴	۲۳۵۱۱	۲۸۲۷۱	۴۱۲۴۵
..... گوشت دام	۵۴۴۶	۷۸۸۳	۱۰۳۲۶	۱۳۷۳۸	۱۶۶۳۳	۲۶۳۵۱
..... گوشت پرندگان	۴۸۰۶	۵۲۸۹	۵۹۸۲	۷۴۳۳	۸۴۴۷	۱۱۲۹۲
..... گوشت‌های آماده برای طبخ	۴۷	۶۷	۷۷	۹۶	۱۰۸	۸۹
..... ماهی و میگو و فراورده‌های آن	۹۵۰	۱۳۵۸	۱۷۵۸	۲۲۴۵	۳۰۸۳	۳۵۱۲
..... شیر و فراورده‌های آن (بجز کره) و تخم پرندگان	۶۲۰۲	۷۳۶۱	۸۶۳۱	۹۶۵۳	۱۰۶۷۳	۱۶۰۷۷
..... شیر	۲۳۶۱	۲۹۲۷	۳۷۱۸	۴۱۰۶	۴۹۱۹	۸۵۵۲
..... فراورده‌های شیر (بجز کره)	۲۵۳۹	۳۰۱۱	۳۳۷۳	۳۷۴۶	۳۸۰۱	۵۳۷۴
..... تخم پرندگان	۱۳۰۲	۱۴۲۳	۱۵۴۰	۱۸۰۰	۱۹۵۴	۲۱۵۲
..... روغن‌ها، چربی‌ها و کره	۳۰۹۰	۳۵۴۳	۳۸۸۲	۴۵۹۶	۴۸۹۲	۶۵۶۵
..... روغن‌ها و چربی‌های حیوانی (بجز کره)	۱۹۳	۱۸۶	۲۴۰	۲۹۶	۳۲۳	۸۷۶
..... انواع کره	۲۹۸	۴۱۴	۵۶۱	۷۱۵	۷۸۹	۱۲۴۶
..... روغن‌های نباتی	۲۵۹۹	۲۹۴۳	۳۰۸۱	۳۵۸۶	۳۷۸۰	۴۴۴۳
..... میوه‌ها و خشکبار	۵۳۲۷	۷۰۵۹	۹۰۱۶	۱۱۵۴۶	۱۳۵۲۴	۲۲۶۰۰
..... میوه‌های درختی	۳۱۱۴	۳۹۴۹	۴۸۳۶	۶۱۱۳	۷۴۷۹	۱۳۵۳۲
..... میوه‌های جالبزی	۷۷۰	۹۳۷	۱۰۴۴	۱۲۹۶	۱۴۵۶	۱۶۱۷
..... خشکبار	۱۴۴۳	۲۱۷۳	۳۱۳۶	۴۱۳۸	۴۵۸۹	۷۴۵۰
..... سبزی‌های تازه و خشک شده و حبوب	۶۸۰۷	۸۲۸۳	۹۳۹۰	۱۱۱۵۰	۱۲۸۵۱	۱۶۰۳۳
..... سبزی‌های برگ‌گی	۱۲۶۱	۱۵۲۸	۱۸۳۳	۲۳۵۷	۲۶۲۰	۳۵۷۸
..... سبزی‌های بوته‌ای	۲۱۶۰	۲۵۷۰	۲۹۵۳	۳۲۶۶	۳۷۵۳	۴۵۵۸
..... سبزی‌های ریشه‌ای	۱۸۳۳	۲۱۹۳	۲۳۸۷	۲۷۳۶	۳۳۷۹	۳۷۳۷
..... سایر انواع سبزی	۵	۴	۷	۱۲	۱۴	۱۳۱
..... سبزی‌های آماده بسته‌بندی شده	۱۸	۲۶	۲۱	۲۸	۵۹	۲۸
..... حبوب	۱۵۳۰	۱۹۶۱	۲۱۸۸	۲۷۵۱	۳۰۲۵	۴۰۰۰
..... قند، شکر، مرباها و شیرینی‌ها	۲۶۰۸	۳۱۳۳	۳۷۶۶	۴۵۴۶	۵۲۴۲	۷۶۳۷
..... قند و شکر	۱۵۸۵	۱۷۶۵	۲۰۲۱	۲۱۸۲	۲۳۹۲	۳۰۹۴
..... مرباها و شیرینی‌ها	۱۰۲۴	۱۳۶۸	۱۷۴۵	۲۳۶۳	۲۸۵۱	۴۵۴۲
..... ادویه‌ها، چاشنی‌ها و سایر ترکیب‌های خوراکی	۲۰۷۱	۲۶۰۵	۲۸۳۶	۳۵۷۹	۴۱۱۰	۵۰۱۱
..... انواع ادویه	۶۷۴	۸۴۴	۹۷۹	۱۲۳۰	۱۳۲۹	۱۷۳۲
..... چاشنی‌ها و سایر ترکیب‌های خوراکی	۱۳۹۶	۱۷۶۱	۱۸۵۸	۲۳۴۹	۲۷۸۱	۳۲۷۹
..... چای، قهوه، کاکائو و نوشابه‌ها	۲۹۵۳	۳۴۹۳	۳۸۴۱	۴۵۸۸	۴۷۳۷	۶۳۸۵
..... چای، قهوه و کاکائو	۱۷۶۵	۲۰۳۱	۲۱۷۴	۲۵۹۳	۲۷۱۹	۳۳۱۴
..... نوشابه‌ها	۱۱۸۸	۱۴۶۲	۱۶۶۷	۱۹۹۵	۲۰۱۹	۳۰۷۰
..... دخانی‌ها	۱۷۵۲	۲۰۴۱	۲۱۸۲	۱۷۸۷	۲۴۰۶	۳۲۳۵

(۱) ضریب تغییرات (CV) فقط برای ستون کل محاسبه شده است.

۱۲-۵- متوسط انواع هزینه‌های ناخالص غیر خوراکی و خوراکی (خارج منزل) سالانه یک خانوار روستایی در هر یک از گروه‌های

(هزار ریال)

هزینه سالانه: ۱۳۹۴ بر اساس طبقه‌بندی COICOP

تا ۹۰۰۰۰	۹۰۰۰۰ تا ۷۵۰۰۰	۷۵۰۰۰ تا ۴۵۰۰۰	۴۵۰۰۰ هزار ریال و کمتر	کل	ضریب تغییرات (CV) <sup>(۱)</sup>	اقدام
۵۹۰۹۸	۴۴۴۵۹	۳۱۱۱۷	۱۷۰۷۸	۹۲۳۵۴	۰/۰۱۰۰	هزینه‌های غیر خوراکی و خوراکی (خارج منزل)
۳۶۷۷	۲۲۳۸	۱۳۲۹	۳۷۷	۷۹۹۴	۰/۰۲۴۶	پوشاک و کفش
۲۸۱۲	۱۶۹۸	۹۸۵	۲۶۳	۶۲۰۵	۰/۰۲۵۳	پوشاک و تعمیرات آن
۸۶۵	۵۴۰	۳۴۵	۱۱۴	۱۷۸۹	۰/۰۲۸۸	کفش و تعمیرات آن
۲۲۸۲۵	۱۸۸۱۸	۱۴۸۹۷	۹۸۵۵	۲۶۴۱۱	۰/۰۰۸۷	مسکن، آب، فاضلاب، سوخت و روشنایی
۱۰۳۳	۷۱۵	۴۰۲	۱۰۵	۷۸۹	۰/۰۶۰۶	اجاره‌بهای واقعی مسکن
۱۳۸۰۹	۱۱۲۷۹	۹۴۷۱	۷۱۳۲	۱۶۰۵۳	۰/۰۱۱۲	اجاره‌بهای احتمالی مسکن
۵۳۶	۴۳۹	۱۸۶	۴۹	۱۱۲۲	۰/۰۴۷۹	نگهداری و تعمیر واحد مسکونی (اقامتگاه اول و بعدی)
۱۱۲۴	۹۲۲	۶۹۹	۳۵۵	۱۲۱۴	۰/۰۱۶۷	هزینه آب و فاضلاب و سایر خدمات مربوط به واحد مسکونی
۶۳۲۴	۵۴۶۲	۴۱۳۹	۲۲۱۳	۷۲۳۳	۰/۰۱۴۸	روشنایی و سوخت
۴۰۱۴	۲۹۲۸	۲۱۱۴	۹۹۸	۷۲۰۸	۰/۰۲۲۴	میلمان، لوازم خانگی و نگهداری معمول آن‌ها
۲۵۸	۱۱۵	۷۴	۹	۱۱۳۷	۰/۰۵۳۵	میلمان و اثاث، فرش و سایر کفپوش‌ها
۱۹۴	۷۵	۷۱	۱۳	۵۹۹	۰/۰۸۴۳	لوازم پارچه‌ای خانگی (کم‌دوام)
۶۷۰	۳۸۸	۱۷۹	۴۸	۱۶۰۲	۰/۰۳۹۷	وسایل خانگی
۲۹۸	۲۳۱	۱۲۳	۲۹	۷۹۴	۰/۰۸۸۶	انواع ظروف غذاخوری و سایر لوازم خانگی
۲۵۲	۱۷۴	۱۲۰	۳۸	۳۵۰	۰/۰۴۵۴	ابزار و تجهیزات منزل و باغ
۲۳۴۳	۱۹۴۵	۱۵۴۷	۸۶۱	۲۷۲۶	۰/۰۰۹۱	کالاها و خدمات برای امور جاری منزل
۶۱۰۴	۴۸۰۲	۳۱۶۷	۱۷۳۱	۱۰۲۲۷	۰/۰۲۱۴	بهداشت و درمان
۲۷۴۶	۲۱۹۳	۱۶۱۹	۹۷۷	۳۷۸۳	۰/۰۲۷۳	محصولات و وسایل و لوازم پزشکی
۲۱۸۰	۱۶۹۸	۹۲۸	۴۸۴	۴۲۳۵	۰/۰۳۰۲	خدمات طبی سرپایی
۱۱۷۹	۹۱۱	۶۲۰	۲۷۱	۲۲۱۰	۰/۰۵۲۳	خدمات بیمارستانی
۶۴۱۲	۴۶۴۳	۳۱۱۶	۱۲۲۰	۱۳۳۹۴	۰/۰۲۷۷	حمل و نقل
۸۸	۳۶	۳	۵	۳۷۷۲	۰/۰۸۶۸	خرید وسایل نقلیه
۳۰۷۲	۱۷۸۱	۱۱۰۵	۲۱۸	۶۰۰۷	۰/۰۱۹۸	تجهیزات حمل و نقل شخصی
۳۲۵۳	۲۸۲۶	۲۰۰۷	۹۹۷	۳۶۱۶	۰/۰۱۷۴	خدمات حمل و نقل
۲۹۷۵	۲۲۸۰	۱۶۴۰	۷۷۱	۳۸۶۸	۰/۰۱۰۴	ارتباطات
۱	.	.	.	۶	۰/۲۷۷۷	خدمات پستی
۱۵۵	۱۰۰	۲۹	۶	۳۵۴	۰/۰۴۰۲	تجهیزات تلفن و تلفکس
۲۸۱۹	۲۱۸۰	۱۶۱۱	۷۶۵	۳۵۰۸	۰/۰۰۹۹	خدمات تلفن و فکس
۱۱۷۸	۶۷۰	۴۱۹	۸۲	۲۲۰۰	۰/۰۳۱۶	خدمات فرهنگی و تفریحات
۱۶۸	۶۸	۲۵	۴	۵۹۱	۰/۰۵۵۰	تجهیزات سمعی - بصری، عکاسی و داده‌پردازی و لوازم آن‌ها
.	.	.	.	۲	۰/۷۴۹۲	سایر وسایل عمده با دوام برای تفریح و فرهنگ
۲۳۴	۱۱۵	۸۷	۱۶	۲۹۹	۰/۰۳۵۵	سایر اقدام و وسایل تفریحی، باغ‌ها و حیوان‌های خانگی
۲۹	۲۵	۵	.	۱۲۵	۰/۱۶۴۰	خدمات فرهنگی و تفریحی
۵۱۸	۳۳۵	۲۱۳	۵۸	۶۵۹	۰/۰۲۳۴	روزنامه، کتاب و لوازم التحریر
۲۲۹	۱۲۶	۷۹	۳	۵۲۳	۰/۰۹۳۰	هزینه مسافرت‌های دستجمعی (همراه تور)
۵۸۰	۳۶۳	۱۸۱	۸۹	۱۲۲۴	۰/۰۳۷۲	آموزش و تحصیل
۵۷۷	۳۶۲	۱۸۱	۸۹	۱۱۹۳	۰/۰۳۷۵	هزینه آموزش سطح‌بندی شده
۴	.	۱	.	۳۱	۰/۱۸۱۰	هزینه آموزش‌های سطح‌بندی نشده
۵۰۴	۳۵۵	۱۹۴	۵۲	۱۳۵۹	۰/۱۲۳۵	غذاهای آماده، هتل و رستوران
۵۰۰	۳۵۵	۱۹۴	۵۲	۱۱۵۲	۰/۱۲۳۸	خدمات تهیه و ارایه غذا
۴	.	.	.	۲۰۷	۰/۴۱۹۵	خدمات تأمین جا (مهمانسراها، هتل، مسافرخانه و...)
۸۸۶۹	۶۰۸۴	۳۸۷۷	۱۵۵۴	۱۵۲۶۴	۰/۰۱۵۳	کالاها و خدمات متفرقه
۲۸۰۲	۲۰۹۰	۱۴۶۸	۶۰۱	۳۳۴۷	۰/۰۱۰۸	خدمات شخصی
۲۸۴	۱۷۱	۸۰	۴۴	۱۵۲۳	۰/۰۴۹۷	لوازم شخصی طبقه‌بندی نشده در جای دیگر
۱۹	.	۱	.	۲۰	۰/۱۷۵۴	حمایت اجتماعی و خدمات مشاوره‌ای
۵۴۱۰	۳۵۶۱	۲۱۹۰	۸۷۷	۹۷۹۹	۰/۰۱۹۳	بیمه
۱۴۸	۷۸	۴۶	۶	۲۲۵	۰/۰۴۰۰	خدمات مالی طبقه‌بندی نشده در جای دیگر
۲۰۵	۱۸۴	۹۳	۲۵	۳۴۹	۰/۰۷۸۴	سایر خدمات طبقه‌بندی نشده در جای دیگر
۱۹۵۹	۱۲۷۹	۸۸۲	۳۴۷	۳۲۰۵	۰/۰۳۹۹	انتقالات



## ۱۲-۵- متوسط انواع هزینه‌های ناخالص غیر خوراکی و خوراکی (خارج منزل) سالانه یک خانوار روستایی در هر یک از گروه‌های

هزینه سالانه: ۱۳۹۴ بر اساس طبقه‌بندی COICOP (دنباله)

(هزار ریال)

هزار ریال و بیش تر	۳۶۰۰۰۰ تا	۲۷۰۰۰۰ تا	۱۹۵۰۰۰ تا	۱۶۵۰۰۰ تا	۱۲۰۰۰۰ تا	اقلام
هزار ۴۸۰۰۰۰	هزار ریال ۴۸۰۰۰۰	هزار ریال ۳۶۰۰۰۰	هزار ریال ۲۷۰۰۰۰	هزار ریال ۱۹۵۰۰۰	هزار ریال ۱۶۵۰۰۰	ریال
۴۸۱۰۵۷	۲۸۹۰۸۱	۲۰۱۰۴۲	۱۴۳۱۰۶	۱۰۸۷۵۴	۸۳۸۱۵	هزینه‌های غیر خوراکی و خوراکی (خارج منزل)
۴۴۲۶۸	۲۸۶۳۱	۲۳۳۶۳	۱۴۹۲۵	۹۸۰۴	۶۵۹۰	پوشاک و کفش
۳۴۵۵۴	۲۲۹۰۰	۱۸۶۵۰	۱۱۵۹۱	۷۳۹۰	۵۰۵۰	پوشاک و تعمیرات آن
۹۷۱۴	۵۶۵۲	۴۷۱۴	۳۳۳۴	۲۳۱۴	۱۵۳۹	کفش و تعمیرات آن
۵۴۴۲۴	۴۸۹۱۲	۴۳۶۲۱	۳۶۳۷۰	۳۲۴۳۵	۲۸۵۶۳	مسکن، آب، فاضلاب، سوخت و روشنایی
۶۲۱	۹۱۸	۷۷۳	۹۳۳	۱۱۵۷	۹۵۰	اجاره‌بهای واقعی مسکن
۲۸۲۳۴	۳۰۱۵۴	۲۴۹۵۸	۲۲۰۸۲	۱۹۵۹۱	۱۷۵۰۹	اجاره‌بهای احتسابی مسکن
۶۷۱۳	۳۹۰۷	۳۲۷۶	۲۰۵۹	۱۱۶۰	۹۵۵	نگهداری و تعمیر واحد مسکونی (اقامتگاه اول و بعدی)
۲۶۲۸	۱۹۳۶	۱۹۱۵	۱۶۹۸	۱۵۲۴	۱۲۹۳	هزینه آب و فاضلاب و سایر خدمات مربوط به واحد مسکونی
۱۶۲۲۸	۱۱۹۹۶	۱۲۶۹۹	۹۵۹۹	۹۰۰۳	۷۸۵۶	روشنایی و سوخت
۵۲۴۸۷	۲۴۸۸۹	۱۸۱۸۲	۱۱۱۴۲	۸۱۴۴	۵۸۵۵	میلمان، لوازم خانگی و نگهداری معمول آن‌ها
۱۱۱۳۷	۶۳۳۵	۴۱۰۸	۲۰۱۶	۱۱۳۱	۶۲۷	میلمان و اثاث، فرش و سایر کفپوش‌ها
۹۱۹۰	۲۴۶۱	۱۶۵۵	۹۸۱	۴۱۰	۳۵۶	لوازم پارچه‌ای خانگی (کم‌دوام)
۹۶۷۲	۶۵۳۱	۴۹۹۴	۲۸۹۷	۲۰۳۷	۱۲۴۶	وسایل خانگی
۱۳۸۶۰	۳۰۵۳	۲۱۶۹	۹۶۰	۶۶۵	۴۵۶	انواع ظروف غذاخوری و سایر لوازم خانگی
۱۶۷۸	۱۲۱۹	۷۵۰	۴۸۸	۴۸۶	۳۲۰	ابزار و تجهیزات منزل و باغ
۶۹۵۰	۵۱۰۹	۴۵۰۷	۳۸۰۰	۳۴۱۴	۲۸۵۰	کالاها و خدمات برای امور جاری منزل
۶۲۸۹۱	۳۸۳۱۹	۲۳۷۱۶	۱۵۶۵۴	۱۱۷۳۰	۸۶۴۲	بهداشت و درمان
۲۱۹۴۶	۱۰۷۱۲	۶۸۲۹	۵۳۲۸	۴۴۷۹	۳۵۰۹	محصولات و وسایل و لوازم پزشکی
۲۸۲۷۳	۱۶۶۶۷	۱۱۲۲۵	۵۷۴۴	۴۸۴۴	۳۴۸۹	خدمات طبی سرپایی
۱۲۶۷۲	۱۰۹۳۸	۵۶۶۲	۳۵۸۲	۲۴۰۷	۱۶۴۴	خدمات بیمارستانی
۱۲۱۹۶۹	۶۵۹۸۵	۳۴۱۵۷	۱۹۸۱۵	۱۳۳۳۴	۹۷۷۴	حمل و نقل
۸۵۰۵۰	۳۹۵۷۹	۱۳۹۷۳	۳۱۵۹	۶۹۰	۴۴۱	خرید وسایل نقلیه
۲۸۴۴۰	۱۸۳۸۵	۱۴۹۶۰	۱۱۶۴۵	۸۰۸۶	۵۵۳۶	تجهیزات حمل و نقل شخصی
۸۴۷۹	۸۰۲۱	۵۲۲۴	۵۰۱۲	۴۵۵۸	۳۷۹۷	خدمات حمل و نقل
۱۱۷۷۳	۸۹۰۵	۷۷۴۸	۶۱۰۰	۴۷۴۷	۳۹۴۱	ارتباطات
۵۲	۳۲	۳۱	۹	۳	۵	خدمات پستی
۲۱۳۷	۱۰۱۹	۱۰۳۴	۷۴۶	۴۰۲	۳۰۱	تجهیزات تلفن و تلفکس
۹۵۸۴	۷۸۵۵	۶۶۸۳	۵۳۴۵	۴۳۴۲	۳۶۳۵	خدمات تلفن و فکس
۱۲۳۵۳	۱۰۵۳۰	۶۱۴۰	۳۶۲۸	۲۵۰۸	۱۷۷۲	خدمات فرهنگی و تفریحات
۴۰۹۶	۳۱۹۷	۲۱۳۴	۱۰۱۱	۶۹۳	۴۲۰	تجهیزات سمعی - بصری، عکاسی و داده‌پردازی و لوازم آن‌ها
۱۰۷	.	۱	.	.	.	سایر وسایل عمده با دوام برای تفریح و فرهنگ
۱۴۸۷	۶۷۴	۶۶۲	۴۹۴	۳۷۱	۲۹۶	سایر اقلام و وسایل تفریحی، باغ‌ها و حیوانات خانگی
۱۷۸۲	۱۱۲۳	۲۵۱	۱۹۸	۱۱۹	۴۷	خدمات فرهنگی و تفریحی
۱۸۰۶	۱۴۵۰	۱۴۴۳	۱۱۵۲	۸۳۴	۶۶۷	روزنامه، کتاب و لوازم‌التحریر
۳۰۷۴	۴۰۸۷	۱۶۵۰	۷۷۳	۴۹۱	۳۴۲	هزینه مسافرت‌های دستجمعی (همراه تور)
۶۴۷۸	۴۲۹۶	۳۳۰۳	۲۲۹۳	۱۶۷۰	۱۰۲۱	آموزش و تحصیل
۶۳۹۰	۴۱۵۷	۳۱۰۷	۲۲۳۸	۱۶۲۶	۱۰۰۷	هزینه آموزش سطح‌بندی شده
۸۹	۱۴۰	۱۹۷	۵۵	۴۴	۱۴	هزینه آموزش‌های سطح‌بندی نشده
۲۶۳۶۳	۲۹۹۶	۲۸۵۰	۱۸۷۹	۱۲۳۶	۹۲۷	غذاهای آماده، هتل و رستوران
۱۶۷۷۷	۲۷۳۳	۲۶۵۷	۱۷۰۲	۱۱۵۷	۹۱۰	خدمات تهیه و ارایه غذا
۹۵۸۶	۲۶۳	۱۹۳	۱۷۷	۷۹	۱۷	خدمات تأمین جا (مهمانسراها، هتل، مسافر خانه و...)
۶۷۳۰۱	۴۵۸۵۱	۳۷۷۷۷	۲۷۲۸۶	۱۹۶۷۹	۱۳۸۷۹	کالاها و خدمات متفرقه
۱۰۵۸۷	۷۱۶۰	۶۲۳۳	۴۹۹۷	۴۲۸۱	۳۴۵۶	خدمات شخصی
۱۶۹۳۸	۸۵۲۰	۶۰۳۶	۲۵۸۶	۱۲۱۵	۷۶۸	لوازم شخصی طبقه‌بندی نشده در جای دیگر
۶۷	۶۴	۳۸	۲۲	۴۷	۲۱	حمایت اجتماعی و خدمات مشاوره‌ای
۳۷۱۴۹	۲۸۶۹۴	۲۳۶۱۳	۱۸۷۳۰	۱۳۵۳۸	۹۰۹۶	بیمه
۱۱۷۲	۶۱۶	۶۳۲	۳۹۸	۲۸۵	۱۸۹	خدمات مالی طبقه‌بندی نشده در جای دیگر
۱۳۸۸	۷۹۶	۱۲۲۴	۵۵۱	۳۱۳	۳۴۸	سایر خدمات طبقه‌بندی نشده در جای دیگر
۲۷۷۵۰	۹۷۶۶	۷۱۸۴	۴۷۱۲	۳۴۶۷	۲۸۵۱	انتقالات

(۱) ضریب تغییرات (CV) فقط برای ستون کل محاسبه شده است.

۱۳-۵- متوسط انواع هزینه‌های ناخالص خوراکی (داخل منزل) و دخانی سالانه یک خانوار روستایی در هر یک از دهک‌های هزینه سالانه: ۱۳۹۴ بر اساس طبقه‌بندی COICOP (هزار ریال)

دهک سوم	دهک دوم	دهک اول	کل	ضریب تغییرات (CV) <sup>(۱)</sup>	اقلام	
۴۳۰۰۲	۳۶۶۱۵	۲۷۴۰۴	۱۴۵۱۸	۵۶۶۲۶	۰/۰۰۸۱	هزینه‌های خوراکی (داخل منزل) و
۱۲۵۸۶	۱۱۲۸۲	۸۴۷۲	۴۴۴۴	۱۵۵۲۰	۰/۰۱۳۵	دخانی.....
۴۴۲۹	۳۷۵۴	۲۳۹۸	۹۸۷	۶۵۲۶	۰/۰۲۹۷	غلات، نان، آرد، رشته و فراورده‌های آن.....
۵۸۷۱	۵۴۶۱	۴۳۱۸	۲۶۱۸	۶۱۵۲	۰/۰۰۷۲	غلات.....
۱۷۰۰	۱۶۲۱	۱۴۲۳	۷۴۰	۱۸۹۰	۰/۰۱۹۶	انواع نان.....
۵۸۶	۴۴۶	۳۳۳	۱۰۰	۹۵۲	۰/۰۲۳۴	آرد و رشته و فراورده‌های آن.....
۷۴۳۳	۶۰۱۵	۴۴۳۸	۲۳۸۲	۱۱۴۶۴	۰/۰۱۳۷	بیسکویت و کیک.....
۲۸۴۳	۲۱۰۸	۱۳۹۲	۶۸۷	۵۸۴۴	۰/۰۲۳۳	گوشت.....
۳۸۳۴	۳۴۰۳	۲۷۱۵	۱۵۹۹	۴۵۴۲	۰/۰۰۹۹	گوشت دام.....
۴۴	۳۱	۱۸	۲	۴۹	۰/۰۵۵۲	گوشت پرندگان.....
۷۱۳	۴۷۳	۳۱۳	۹۵	۱۰۳۰	۰/۰۲۳۲	گوشت‌های آماده برای طبخ.....
۴۶۱۲	۴۰۳۰	۲۹۵۳	۱۶۳۸	۵۸۷۶	۰/۰۱۵۷	ماهی و میگو و فراورده‌های آن.....
۱۵۴۰	۱۳۳۳	۸۶۱	۴۲۳	۲۲۹۸	۰/۰۳۷۲	شیر و فراورده‌های آن (بجز کره) و تخم پرندگان.....
۱۹۸۵	۱۷۴۹	۱۳۱۹	۷۱۴	۲۳۷۴	۰/۰۱۱۷	شیر.....
۱۰۸۷	۹۴۸	۷۷۴	۵۰۲	۱۲۰۴	۰/۰۰۸۴	فراورده‌های شیر (بجز کره).....
۲۵۵۳	۲۲۴۰	۱۷۸۴	۹۲۹	۲۹۰۴	۰/۰۰۹۳	تخم پرندگان.....
۱۲۳	۱۴۳	۳۴	۴۰	۱۶۸	۰/۰۸۶۳	روغن‌ها، چربی‌ها و کره.....
۲۴۰	۱۳۳	۷۴	۱۴	۳۱۵	۰/۰۳۲۱	روغن‌ها و چربی‌های حیوانی (بجز کره).....
۲۱۸۹	۱۹۶۴	۱۶۷۶	۸۷۵	۲۴۲۱	۰/۰۰۷۵	انواع کره.....
۳۴۸۱	۲۵۴۹	۱۸۲۸	۹۰۲	۵۴۸۶	۰/۰۱۵۹	روغن‌های نباتی.....
۱۹۲۴	۱۴۷۲	۱۰۳۸	۵۱۸	۳۰۷۷	۰/۰۱۸۲	میوه‌ها و خشکبار.....
۶۸۳	۵۳۷	۴۰۰	۲۲۷	۷۵۳	۰/۰۳۰۶	میوه‌های درختی.....
۸۷۳	۵۴۰	۳۹۱	۱۵۶	۱۶۵۶	۰/۰۳۰۵	میوه‌های جالبیزی.....
۵۱۲۷	۴۴۶۳	۳۵۴۴	۲۰۰۱	۶۵۶۶	۰/۰۰۸۸	خشکبار.....
۷۸۶	۵۸۸	۳۷۴	۱۵۳	۱۱۶۲	۰/۰۱۳۸	سبزی‌های تازه و خشک شده و حبوب.....
۱۷۶۸	۱۶۰۴	۱۲۷۹	۷۴۳	۲۱۰۱	۰/۰۱۲۶	سبزی‌های برگی.....
۱۴۴۶	۱۳۰۲	۱۱۱۸	۶۷۵	۱۷۷۱	۰/۰۱۱۵	سبزی‌های بوته‌ای.....
۳	۱	۰	۰	۶	۰/۱۸۱۹	سبزی‌های ریشه‌ای.....
۱۵	۱۳	۱۱	۹	۱۸	۰/۰۷۶۱	سایر انواع سبزی.....
۱۱۰۹	۹۵۵	۷۶۲	۴۲۱	۱۵۰۸	۰/۰۱۴۲	سبزی‌های آماده بسته‌بندی شده.....
۱۹۰۶	۱۶۴۱	۱۲۶۹	۶۸۳	۲۵۵۳	۰/۰۱۱۲	حبوب.....
۱۲۸۳	۱۱۸۹	۹۸۴	۵۴۴	۱۴۹۵	۰/۰۰۹۹	قند، شکر، مرباها و شیرینی‌ها.....
۶۲۳	۴۵۲	۲۸۵	۱۳۸	۱۰۵۸	۰/۰۲۱۰	قند و شکر.....
۱۵۶۷	۱۲۶۳	۹۶۷	۴۹۷	۱۹۸۸	۰/۰۱۰۱	مرباها و شیرینی‌ها.....
۵۱۰	۳۸۶	۲۹۰	۱۴۵	۶۵۲	۰/۰۱۴۶	ادویه‌ها، چاشنی‌ها و سایر ترکیب‌های خوراکی.....
۱۰۵۸	۸۷۶	۶۷۷	۳۵۲	۱۳۳۷	۰/۰۱۰۹	انواع ادویه.....
۲۳۹۲	۱۹۹۰	۱۵۴۷	۸۱۰	۲۷۸۸	۰/۰۰۹۳	چاشنی‌ها و سایر ترکیب‌های خوراکی.....
۱۴۴۲	۱۳۰۰	۹۹۱	۵۶۳	۱۶۵۶	۰/۰۱۰۳	چای، قهوه، کاکائو و نوشابه‌ها.....
۹۵۰	۶۹۰	۵۵۶	۲۴۷	۱۱۳۳	۰/۰۱۳۹	چای، قهوه و کاکائو.....
۱۳۴۵	۱۱۴۱	۶۰۱	۲۳۱	۱۴۷۹	۰/۰۲۹۷	نوشابه‌ها.....
						دخانی‌ها.....



۱۳-۵- متوسط انواع هزینه‌های ناخالص خوراکی (داخل منزل) و دخانی سالانه یک خانوار روستایی در هر یک از دهک‌های هزینه سالانه: ۱۳۹۴ بر اساس طبقه‌بندی COICOP (دنباله)

(هزار ریال)

اقلام	دهک پنجم	دهک ششم	دهک هفتم	دهک هشتم	دهک نهم	دهک دهم
هزینه‌های خوراکی (داخل منزل) و دخانی	۴۹۹۹۱	۵۶۱۳۶	۶۱۹۸۸	۷۳۲۰۷	۸۵۰۳۴	۱۱۸۴۰۰
.....دخانی	۱۳۷۴۹	۱۵۱۸۰	۱۶۴۸۸	۱۸۷۸۴	۲۱۷۹۵	۳۲۴۳۱
.....غلات، نان، آرد، رشته و فرآورده‌های آن	۴۹۵۲	۵۶۴۹	۶۵۳۶	۷۹۴۴	۹۹۱۰	۱۸۷۰۶
.....غلات	۶۲۱۰	۶۵۶۳	۶۸۶۴	۷۲۸۸	۷۷۷۷	۸۵۵۵
.....انواع نان	۱۸۷۳	۲۰۶۶	۲۰۶۰	۲۲۳۸	۲۴۵۰	۲۷۳۴
.....آرد و رشته و فرآورده‌های آن	۷۱۴	۹۰۲	۱۰۲۹	۱۳۱۴	۱۶۵۹	۲۴۳۵
.....بیسکویت و کیک	۹۲۹۵	۱۰۷۰۷	۱۲۶۸۵	۱۵۴۳۶	۱۸۶۸۵	۲۷۵۷۶
.....گوشت	۴۲۱۲	۴۹۸۷	۶۶۲۸	۸۵۰۸	۱۰۵۷۴	۱۶۵۰۷
.....گوشت دام	۴۲۶۷	۴۷۱۳	۴۹۹۳	۵۴۰۶	۶۱۷۷	۸۳۱۱
.....گوشت پرندگان	۵۳	۵۰	۴۵	۷۴	۷۵	۹۸
.....گوشت‌های آماده برای طبخ	۷۶۳	۹۵۷	۱۰۱۹	۱۴۴۷	۱۸۵۹	۲۶۶۰
.....ماهی و میگو و فرآورده‌های آن	۵۳۶۹	۶۰۱۷	۶۶۶۷	۷۵۹۹	۸۹۳۲	۱۰۹۴۸
.....شیر و فرآورده‌های آن (بجز کره) و تخم پرندگان	۱۹۴۴	۲۲۸۸	۲۵۶۶	۳۰۲۵	۳۹۷۰	۵۰۲۹
.....شیر	۲۲۲۸	۲۴۶۲	۲۷۳۱	۳۱۴۳	۳۳۹۰	۴۰۲۳
.....فرآورده‌های شیر (بجز کره)	۱۱۹۷	۱۲۶۷	۱۳۷۰	۱۴۳۱	۱۵۷۲	۱۸۹۶
.....تخم پرندگان	۲۶۴۱	۳۱۰۲	۳۲۵۹	۳۵۵۱	۳۹۹۳	۴۹۹۱
.....روغن‌ها، چربی‌ها و کره	۷۹	۲۲۱	۲۳۲	۱۸۱	۲۳۳	۳۹۶
.....روغن‌ها و چربی‌های حیوانی (بجز کره)	۲۱۱	۳۰۹	۳۰۸	۴۵۰	۵۸۹	۸۲۱
.....انواع کره	۲۳۵۰	۲۵۷۲	۲۷۱۹	۲۹۲۰	۳۱۷۲	۳۷۷۳
.....روغن‌های نباتی	۴۴۹۵	۵۰۵۰	۵۹۳۶	۷۵۱۱	۹۲۸۱	۱۳۸۲۰
.....میوه‌ها و خشکبار	۲۶۳۰	۲۹۸۷	۳۴۶۱	۴۱۷۵	۴۹۰۹	۷۶۵۶
.....میوه‌های درختی	۷۱۶	۶۹۶	۸۳۴	۹۷۶	۱۰۷۳	۱۳۸۸
.....میوه‌های جالبیزی	۱۱۴۹	۱۳۶۸	۱۶۴۱	۲۳۶۰	۳۲۹۸	۴۷۸۶
.....خشکبار	۶۱۲۹	۶۶۳۶	۷۲۲۳	۸۵۶۱	۹۶۱۶	۱۲۳۶۶
.....سبزی‌های تازه و خشک شده و حبوب	۱۰۵۲	۱۲۱۹	۱۳۴۶	۱۶۰۳	۱۸۷۳	۲۶۲۰
.....سبزی‌های برگی	۱۹۴۹	۲۰۶۶	۲۳۱۲	۲۶۱۶	۳۰۷۸	۳۵۹۷
.....سبزی‌های بوته‌ای	۱۷۰۹	۱۸۰۰	۱۹۱۳	۲۲۷۹	۲۴۰۸	۳۰۵۹
.....سبزی‌های ریشه‌ای	۴	۶	۴	۴	۸	۳۲
.....سایر انواع سبزی	۱۰	۲۰	۱۸	۲۵	۳۳	۳۶
.....سبزی‌های آماده بسته‌بندی شده	۱۴۰۴	۱۵۲۴	۱۶۲۹	۲۰۳۳	۲۲۲۶	۳۰۲۲
.....حبوب	۲۳۲۰	۲۵۹۷	۲۷۶۶	۳۲۵۳	۳۸۷۵	۵۲۲۳
.....قند، شکر، مرباها و شیرینی‌ها	۱۴۷۲	۱۵۹۰	۱۶۳۰	۱۸۱۹	۲۰۶۱	۲۳۸۲
.....قند و شکر	۸۴۸	۱۰۰۷	۱۱۳۶	۱۴۳۴	۱۸۱۴	۲۸۴۰
.....مرباها و شیرینی‌ها	۱۸۵۱	۲۰۴۳	۲۱۹۷	۲۶۷۶	۲۸۷۸	۳۹۴۴
.....ادویه‌ها، چاشنی‌ها و سایر ترکیب‌های خوراکی	۵۸۸	۶۵۴	۷۳۴	۸۷۵	۹۹۷	۱۳۳۶
.....انواع ادویه	۱۲۶۳	۱۳۸۹	۱۴۶۳	۱۸۰۱	۱۸۸۱	۲۶۰۸
.....چاشنی‌ها و سایر ترکیب‌های خوراکی	۲۷۱۳	۲۹۵۰	۳۰۸۹	۳۵۷۳	۳۹۰۵	۴۹۱۶
.....چای، قهوه، کاکائو و نوشابه‌ها	۱۶۵۷	۱۷۶۰	۱۸۴۵	۲۰۴۲	۲۲۱۷	۲۷۴۱
.....چای، قهوه و کاکائو	۱۰۵۶	۱۱۹۰	۱۲۴۴	۱۵۳۱	۱۶۸۸	۲۱۷۵
.....نوشابه‌ها	۱۴۲۸	۱۸۵۴	۱۶۷۹	۲۲۶۴	۲۰۷۲	۲۱۷۶
.....دخانی‌ها						

(۱) ضریب تغییرات (CV) فقط برای ستون کل محاسبه شده است.

۱۴-۵- متوسط انواع هزینه‌های ناخالص غیر خوراکی و خوراکی (خارج منزل) سالانه یک خانوار روستایی در هر یک از دهک‌های

(هزار ریال)

هزینه سالانه: ۱۳۹۴ بر اساس طبقه‌بندی COICOP

دهک چهارم	دهک سوم	دهک دوم	دهک اول	کل	ضریب تغییرات (CV) <sup>(۱)</sup>	اقلام
۵۴۳۱۸	۴۱۶۰۴	۳۰۴۵۹	۱۷۴۵۵	۹۲۳۵۴	۰/۰۱۰۰	هزینه‌های غیر خوراکی و خوراکی (خارج منزل)
۳۱۹۸	۲۰۸۳	۱۲۲۳	۳۹۴	۷۹۹۴	۰/۰۲۴۶	پوشاک و کفش
۲۴۳۹	۱۵۵۴	۹۳۳	۲۷۳	۶۲۰۵	۰/۰۲۵۳	پوشاک و تعمیرات آن
۷۵۹	۵۲۹	۲۹۰	۱۲۰	۱۷۸۹	۰/۰۲۸۸	کفش و تعمیرات آن
۲۱۶۴۷	۱۸۰۱۴	۱۴۳۶۳	۱۰۰۱۱	۲۶۴۱۱	۰/۰۰۸۷	مسکن، آب، فاضلاب، سوخت و روشنایی
۷۸۹	۵۳۶	۴۳۳	۱۲۲	۷۸۹	۰/۰۶۰۶	اجاره‌بهای واقعی مسکن
۱۳۲۵۲	۱۰۸۹۸	۹۲۳۶	۷۲۰۵	۱۶۰۵۳	۰/۰۱۱۲	اجاره‌بهای احتمالی مسکن
۴۵۶	۳۹۳	۱۷۷	۵۰	۱۱۲۲	۰/۰۴۷۹	نگهداری و تعمیر واحد مسکونی (اقامتگاه اول و بعدی)
۱۰۵۳	۹۰۳	۶۵۱	۳۶۲	۱۲۱۴	۰/۰۱۶۷	هزینه آب و فاضلاب و سایر خدمات مربوط به واحد مسکونی
۶۰۹۷	۵۲۸۴	۳۸۶۶	۲۲۷۲	۷۲۳۳	۰/۰۱۴۸	روشنایی و سوخت
۳۵۶۵	۲۷۹۳	۲۰۰۳	۱۰۲۶	۷۲۰۸	۰/۰۲۲۴	میلمان، لوازم خانگی و نگهداری معمول آن‌ها
۱۷۹	۱۱۶	۶۲	۹	۱۱۳۷	۰/۰۵۳۵	میلمان و اثاث، فرش و سایر کفپوش‌ها
۱۵۴	۷۵	۷۱	۱۴	۵۹۹	۰/۰۸۴۳	لوازم پارچه‌ای خانگی (کم‌دوام)
۵۰۴	۳۴۷	۱۵۱	۵۴	۱۶۰۲	۰/۰۳۹۷	وسایل خانگی
۲۷۲	۲۱۴	۱۱۵	۲۹	۷۹۴	۰/۰۸۸۶	انواع ظروف غذاخوری و سایر لوازم خانگی
۲۴۵	۱۶۹	۱۰۹	۳۹	۳۵۰	۰/۰۴۵۴	ابزار و تجهیزات منزل و باغ
۲۲۱۱	۱۸۷۲	۱۴۹۵	۸۸۱	۲۷۲۶	۰/۰۰۹۱	کالاها و خدمات برای امور جاری منزل
۵۶۴۲	۴۲۹۵	۲۹۹۴	۱۷۸۴	۱۰۲۲۷	۰/۰۲۱۴	بهداشت و درمان
۲۵۳۷	۲۰۲۶	۱۵۷۰	۹۹۷	۳۷۸۳	۰/۰۲۷۳	محصولات و وسایل و لوازم پزشکی
۲۰۱۶	۱۴۵۸	۸۶۰	۴۹۸	۴۲۳۵	۰/۰۳۰۲	خدمات طبی سرپایی
۱۰۹۰	۸۱۱	۵۶۴	۲۸۹	۲۲۱۰	۰/۰۵۲۳	خدمات بیمارستانی
۵۸۱۸	۴۲۷۸	۲۹۹۲	۱۲۶۷	۱۳۳۹۴	۰/۰۲۷۷	حمل و نقل
۷۱	۲۶	۴	۵	۳۷۷۲	۰/۰۸۶۸	خرید وسایل نقلیه
۲۶۶۶	۱۵۷۱	۱۰۹۹	۲۳۱	۶۰۰۷	۰/۰۱۹۸	تجهیزات حمل و نقل شخصی
۳۰۸۱	۲۶۸۱	۱۸۸۹	۱۰۳۱	۳۶۱۶	۰/۰۱۷۴	خدمات حمل و نقل
۲۷۸۴	۲۱۳۰	۱۶۰۸	۷۸۸	۳۸۶۸	۰/۰۱۰۴	ارتباطات
۱	.	.	.	۶	۰/۲۷۷۷	خدمات پستی
۱۴۱	۷۹	۳۰	۶	۳۵۴	۰/۰۴۰۲	تجهیزات تلفن و تلفکس
۲۶۴۲	۲۰۵۱	۱۵۷۸	۷۸۳	۳۵۰۸	۰/۰۰۹۹	خدمات تلفن و فکس
۱۰۳۲	۶۲۷	۳۷۳	۸۵	۲۲۰۰	۰/۰۳۱۶	خدمات فرهنگی و تفریحات
۱۲۱	۶۰	۲۹	۴	۵۹۱	۰/۰۵۵۰	تجهیزات سمعی-بصری، عکاسی و داده‌پردازی و لوازم آن‌ها
.	.	.	.	۲	۰/۷۴۹۲	سایر وسایل عمده با دوام برای تفریح و فرهنگ
۲۲۳	۱۱۴	۸۲	۱۸	۲۹۹	۰/۰۳۵۵	سایر اقلام و وسایل تفریحی، باغ‌ها و حیوان‌های خانگی
۱۷	۲۳	۵	.	۱۲۵	۰/۱۶۴۰	خدمات فرهنگی و تفریحی
۴۷۵	۳۱۴	۱۹۳	۶۰	۶۵۹	۰/۰۲۳۴	روزنامه، کتاب و لوازم‌التحریر
۱۹۷	۱۱۶	۶۴	۳	۵۲۳	۰/۰۹۳۰	هزینه مسافرت‌های دستجمعی (همراه تور)
۵۰۲	۲۹۷	۱۸۷	۹۰	۱۲۲۴	۰/۰۳۷۲	آموزش و تحصیل
۵۰۱	۲۹۷	۱۸۷	۸۹	۱۱۹۳	۰/۰۳۷۵	هزینه آموزش سطح‌بندی شده
۲	.	.	۱	۳۱	۰/۱۸۱۰	هزینه آموزش‌های سطح‌بندی نشده
۴۲۱	۳۰۹	۱۹۳	۵۳	۱۳۵۹	۰/۱۲۳۵	غذاهای آماده، هتل و رستوران
۴۱۵	۳۰۹	۱۹۳	۵۳	۱۱۵۲	۰/۱۲۳۸	خدمات تهیه و ارایه غذا
۶	.	.	.	۲۰۷	۰/۴۱۹۵	خدمات تأمین جا (مهمانسراها، هتل، مسافرخانه و...)
۷۹۰۷	۵۶۲۶	۳۶۲۵	۱۶۰۵	۱۵۲۶۴	۰/۰۱۵۳	کالاها و خدمات متفرقه
۲۶۰۳	۱۹۵۷	۱۳۹۸	۶۲۸	۳۳۴۷	۰/۰۱۰۸	خدمات شخصی
۱۸۵	۱۳۵	۸۲	۴۳	۱۵۲۳	۰/۰۴۹۷	لوازم شخصی طبقه‌بندی نشده در جای دیگر
۷	.	۱	.	۲۰	۰/۱۷۵۴	حمایت اجتماعی و خدمات مشاوره‌ای
۴۸۰۵	۳۲۸۸	۲۰۴۰	۸۹۷	۹۷۹۹	۰/۰۱۹۳	بیمه
۱۲۹	۸۰	۳۳	۹	۲۲۵	۰/۰۴۰۰	خدمات مالی طبقه‌بندی نشده در جای دیگر
۱۷۷	۱۶۷	۷۱	۲۷	۳۴۹	۰/۰۷۸۴	سایر خدمات طبقه‌بندی نشده در جای دیگر
۱۸۰۲	۱۱۵۲	۸۹۸	۳۵۱	۳۲۰۵	۰/۰۳۹۹	انتقالات





۱۴-۵- متوسط انواع هزینه‌های ناخالص غیر خوراکی و خوراکی (خارج منزل) سالانه یک خانوار روستایی در هر یک از دهک‌های هزینه سالانه: ۱۳۹۴ بر اساس طبقه‌بندی COICOP (دنباله) (هزار ریال)

اقلام	دهک پنجم	دهک ششم	دهک هفتم	دهک هشتم	دهک نهم	دهک دهم
هزینه‌های غیر خوراکی و خوراکی (خارج منزل).....	۶۶۳۵۹	۷۹۷۴۳	۹۶۰۹۱	۱۱۴۵۲۰	۱۴۹۳۸۶	۲۷۳۶۷۷
پوشاک و کفش.....	۴۱۱۳	۶۲۷۳	۸۰۸۲	۱۰۶۰۷	۱۵۹۱۲	۲۸۰۶۴
پوشاک و تعمیرات آن.....	۳۱۳۹	۴۸۱۶	۶۱۷۵	۷۹۸۶	۱۲۴۳۹	۲۲۳۰۷
کفش و تعمیرات آن.....	۹۷۴	۱۴۵۷	۱۹۰۷	۲۶۲۱	۳۴۷۳	۵۷۵۸
مسکن، آب، فاضلاب، سوخت و روشنایی.....	۲۴۹۸۹	۲۷۷۲۳	۳۱۰۲۶	۳۳۱۴۲	۳۶۵۱۳	۴۶۶۹۵
اجاره‌بهای واقعی مسکن.....	۱۲۴۴	۱۱۹۴	۸۴۲	۹۶۵	۹۸۳	۷۸۵
اجاره‌بهای احتسابی مسکن.....	۱۴۹۱۷	۱۷۰۸۵	۱۹۱۱۷	۲۰۱۷۹	۲۱۸۵۶	۲۶۷۹۰
نگهداری و تعمیر واحد مسکونی (اقامتگاه اول و بعدی).....	۶۲۴	۸۱۳	۱۲۱۹	۱۲۲۳	۲۲۶۸	۳۹۹۳
هزینه آب و فاضلاب و سایر خدمات مربوط به واحد مسکونی.....	۱۲۱۱	۱۲۹۰	۱۳۶۱	۱۵۳۱	۱۷۴۸	۲۰۳۵
روشنایی و سوخت.....	۶۹۹۳	۷۳۴۱	۸۴۸۶	۹۲۴۴	۹۶۵۹	۱۳۰۹۲
میلمان، لوازم خانگی و نگهداری معمول آن‌ها.....	۴۶۰۲	۵۷۵۴	۶۶۲۴	۸۵۲۰	۱۱۷۸۵	۲۵۴۱۳
میلمان و اثاث، فرش و سایر کفپوش‌ها.....	۳۸۰	۵۸۱	۷۶۷	۱۳۱۲	۲۱۶۴	۵۸۰۴
لوازم پارچه‌ای خانگی (کم‌دوام).....	۲۴۴	۴۰۲	۳۷۳	۴۱۳	۱۱۲۴	۳۱۲۱
وسایل خانگی.....	۸۷۰	۱۲۲۴	۱۴۹۵	۲۱۰۵	۳۱۳۶	۶۱۳۶
انواع ظروف غذاخوری و سایر لوازم خانگی.....	۳۱۶	۴۲۸	۵۴۶	۷۳۶	۱۰۰۰	۴۲۸۲
ابزار و تجهیزات منزل و باغ.....	۲۶۵	۳۰۵	۳۹۳	۴۸۱	۴۷۸	۱۰۱۸
کالاها و خدمات برای امور جاری منزل.....	۲۵۲۷	۲۸۱۴	۳۰۵۰	۳۴۷۲	۳۸۸۳	۵۰۵۳
بهداشت و درمان.....	۷۰۷۲	۸۲۱۴	۹۹۷۳	۱۱۹۸۰	۱۶۵۹۷	۳۳۷۳۲
محصولات و وسایل و لوازم پزشکی.....	۳۱۱۷	۳۲۷۰	۴۰۴۶	۴۶۱۱	۵۳۹۲	۱۰۲۶۵
خدمات طبی سرپایی.....	۲۶۷۱	۳۳۵۶	۳۹۱۵	۵۱۱۴	۷۱۱۶	۱۵۳۴۸
خدمات بیمارستانی.....	۱۲۸۴	۱۵۸۷	۲۰۱۳	۲۲۵۵	۴۰۹۰	۸۱۱۹
حمل و نقل.....	۷۳۲۴	۹۰۷۵	۱۱۵۲۲	۱۴۳۲۱	۲۱۰۰۸	۵۶۳۴۷
خرید وسایل نقلیه.....	۱۳۳	۴۶۴	۶۲۱	۱۰۰۶	۳۴۹۵	۳۱۸۹۷
تجهیزات حمل و نقل شخصی.....	۳۳۳۵	۴۸۹۰	۶۸۲۸	۸۷۱۳	۱۲۳۴۰	۱۷۹۹۸
خدمات حمل و نقل.....	۳۴۵۶	۳۷۲۰	۴۰۷۲	۴۶۰۲	۵۱۷۲	۶۴۵۲
ارتباطات.....	۳۲۵۳	۳۷۵۳	۴۳۹۳	۴۹۳۰	۶۳۵۹	۸۶۸۹
خدمات پستی.....	۴	۴	۲	۳	۱۱	۳۵
تجهیزات تلفن و تلفکس.....	۱۷۵	۲۶۵	۳۹۲	۴۳۰	۸۱۸	۱۲۰۸
خدمات تلفن و فکس.....	۳۰۷۳	۳۴۸۴	۳۹۹۸	۴۴۹۷	۵۵۳۰	۷۴۴۶
خدمات فرهنگی و تفریحات.....	۱۲۷۸	۱۷۳۲	۲۱۳۸	۲۶۲۰	۳۸۶۹	۸۲۴۶
تجهیزات سمعی - بصری، عکاسی و داده‌پردازی و لوازم آن‌ها.....	۲۱۹	۳۹۳	۵۴۷	۶۵۷	۱۱۶۳	۲۷۱۸
سایر وسایل عمده با دوام برای تفریح و فرهنگ..	۰	۰	۰	۰	۰	۱۸
سایر اقلام و وسایل تفریحی، باغ‌ها و حیوان‌های خانگی.....	۲۳۱	۲۷۸	۳۴۱	۴۰۳	۵۰۶	۷۹۸
خدمات فرهنگی و تفریحی.....	۵۱	۳۸	۷۰	۱۲۱	۲۱۴	۷۱۷
روزنامه، کتاب و لوازم‌التحریر.....	۵۵۱	۶۲۴	۸۰۰	۹۱۲	۱۱۵۷	۱۵۰۳
هزینه مسافرت‌های دستجمعی (همراه تور).....	۲۲۶	۴۰۰	۳۷۹	۵۲۷	۸۲۸	۲۴۹۲
آموزش و تحصیل.....	۶۴۹	۹۷۸	۱۳۳۱	۱۷۱۵	۲۴۲۷	۴۰۶۶
هزینه آموزش سطح‌بندی شده.....	۶۴۱	۹۶۰	۱۳۰۲	۱۶۸۹	۲۳۶۴	۳۹۰۱
هزینه آموزش‌های سطح‌بندی نشده.....	۸	۱۸	۲۹	۲۷	۶۴	۱۶۵
غذاهای آماده، هتل و رستوران.....	۶۴۲	۸۰۵	۱۱۵۳	۱۲۶۸	۲۰۵۷	۶۶۹۰
خدمات تهیه و ارایه غذا.....	۶۴۱	۸۰۱	۱۱۲۲	۱۱۵۵	۱۸۶۹	۴۹۶۰
خدمات تأمین جا (مهمانسراها، هتل، مسافرخانه و...).....	۱	۵	۳۱	۱۱۳	۱۸۹	۱۷۳۰
کالاها و خدمات متفرقه.....	۱۰۳۰۳	۱۲۷۴۶	۱۶۵۴۲	۲۱۷۴۹	۲۷۹۷۰	۴۴۵۷۵
خدمات شخصی.....	۳۰۶۵	۳۳۲۲	۳۷۹۹	۴۴۱۷	۵۱۱۵	۷۱۷۰
لوازم شخصی طبقه‌بندی نشده در جای دیگر.....	۴۳۳	۶۴۳	۱۰۲۷	۱۵۰۲	۲۷۶۰	۸۴۲۳
حمایت اجتماعی و خدمات مشاوره‌ای.....	۲۴	۲۵	۳۰	۳۶	۲۳	۴۹
بیمه.....	۶۴۰۲	۸۲۳۶	۱۱۰۶۸	۱۵۰۶۴	۱۹۱۲۵	۲۷۰۷۶
خدمات مالی طبقه‌بندی نشده در جای دیگر.....	۱۵۲	۱۹۷	۲۲۴	۲۸۶	۴۲۶	۷۱۵
سایر خدمات طبقه‌بندی نشده در جای دیگر.....	۲۲۷	۳۲۳	۳۹۴	۴۴۴	۵۲۱	۱۱۴۳
انتقالات.....	۲۱۳۴	۲۶۹۰	۳۳۱۶	۳۶۶۸	۴۸۸۸	۱۱۱۵۹

(۱) ضریب تغییرات (CV) فقط برای ستون کل محاسبه شده است.

۱۵-۵- متوسط انواع هزینه‌های خوراکی (داخل منزل) و دخانی سالانه یک خانوار روستایی بر حسب استان: ۱۳۹۴ بر اساس

## طبقه‌بندی COICOP

(هزار ریال)

اردبیل	آذربایجان غربی	آذربایجان شرقی	کل	ضریب تغییرات (CV) <sup>(۱)</sup>	اقلام
					هزینه‌های خوراکی (داخل منزل) و
۶۷۰۲۱	۶۴۲۳۵	۶۳۳۳۹	۵۶۶۲۶	۰/۰۰۸۱	دخانی.....
۱۸۱۵۰	۱۷۳۷۲	۱۸۰۰۶	۱۵۵۲۰	۰/۰۱۳۵	..... غلات، نان، آرد، رشته و فراورده‌های آن.....
۵۷۷۲	۵۳۲۲	۵۸۴۸	۶۵۲۶	۰/۰۲۹۷	..... غلات.....
۹۹۹۰	۹۴۷۷	۸۹۱۸	۶۱۵۲	۰/۰۰۷۲	..... انواع نان.....
۱۲۵۱	۱۰۴۱	۱۷۶۰	۱۸۹۰	۰/۰۱۹۶	..... آرد و رشته و فراورده‌های آن.....
۱۱۳۶	۱۵۳۳	۱۴۸۰	۹۵۲	۰/۰۲۳۴	..... بیسکویت و کیک.....
۱۴۴۹۷	۱۱۰۲۷	۱۲۶۲۸	۱۱۴۶۴	۰/۰۱۳۷	..... گوشت.....
۸۹۳۰	۵۳۰۲	۸۸۲۱	۵۸۴۴	۰/۰۲۳۳	..... گوشت دام.....
۴۸۹۱	۵۳۴۶	۳۱۷۳	۴۵۴۲	۰/۰۰۹۹	..... گوشت پرندگان.....
۱۰۰	۵۶	۱۶	۴۹	۰/۰۵۵۲	..... گوشت‌های آماده برای طبخ.....
۵۷۶	۳۲۳	۶۱۸	۱۰۳۰	۰/۰۲۳۲	..... ماهی و میگو و فراورده‌های آن.....
۱۰۱۷۳	۷۹۶۱	۶۶۷۷	۵۸۷۶	۰/۰۱۵۷	..... شیر و فراورده‌های آن (بجز کره) و تخم پرندگان.....
۶۰۷۰	۳۹۲۲	۳۴۳۶	۲۲۹۸	۰/۰۳۷۲	..... شیر.....
۲۲۰۸	۲۷۸۷	۱۷۴۶	۲۳۷۴	۰/۰۱۱۷	..... فراورده‌های شیر (بجز کره).....
۱۸۹۵	۱۲۵۲	۱۴۹۵	۱۲۰۴	۰/۰۰۸۴	..... تخم پرندگان.....
۲۸۷۸	۳۱۲۲	۳۵۰۰	۲۹۰۴	۰/۰۰۹۳	..... روغن‌ها، چربی‌ها و کره.....
۰	۴	۳۸۹	۱۶۸	۰/۰۸۶۳	..... روغن‌ها و چربی‌های حیوانی (بجز کره).....
۶۰۱	۲۰۱	۵۳۶	۳۱۵	۰/۰۳۲۱	..... انواع کره.....
۲۲۷۷	۲۹۱۷	۲۵۷۶	۲۴۲۱	۰/۰۰۷۵	..... روغن‌های نباتی.....
۵۵۸۰	۷۴۴۶	۶۲۴۲	۵۴۸۶	۰/۰۱۵۹	..... میوه‌ها و خشکبار.....
۲۷۷۸	۳۹۴۲	۳۳۷۷	۳۰۷۷	۰/۰۱۸۲	..... میوه‌های درختی.....
۷۷۸	۱۰۴۶	۸۳۳	۷۵۳	۰/۰۳۰۶	..... میوه‌های جالبزی.....
۲۰۲۴	۲۴۵۸	۲۰۳۲	۱۶۵۶	۰/۰۳۰۵	..... خشکبار.....
۵۷۴۶	۷۹۱۷	۷۰۸۷	۶۵۶۶	۰/۰۰۸۸	..... سبزی‌های تازه و خشک شده و حبوب.....
۹۰۹	۱۵۱۳	۹۸۵	۱۱۶۲	۰/۰۱۳۸	..... سبزی‌های برگ‌گی.....
۱۶۱۰	۲۵۲۶	۱۶۷۳	۲۱۰۱	۰/۰۱۲۶	..... سبزی‌های بوته‌ای.....
۱۹۳۳	۲۱۴۱	۲۲۲۲	۱۷۷۱	۰/۰۱۱۵	..... سبزی‌های ریشه‌ای.....
۰	۲۳	۸	۶	۰/۱۸۱۹	..... سایر انواع سبزی.....
۲	۳	۱۱	۱۸	۰/۰۷۶۱	..... سبزی‌های آماده بسته‌بندی شده.....
۱۲۹۱	۱۷۱۱	۲۱۸۷	۱۵۰۸	۰/۰۱۴۲	..... حبوب.....
۳۴۲۸	۲۷۰۳	۳۲۳۷	۲۵۵۲	۰/۰۱۱۲	..... قند، شکر، مرباها و شیرینی‌ها.....
۲۴۰۵	۱۷۱۳	۲۰۷۲	۱۴۹۵	۰/۰۰۹۹	..... قند و شکر.....
۱۰۲۳	۹۹۰	۱۱۶۵	۱۰۵۸	۰/۰۲۱۰	..... مرباها و شیرینی‌ها.....
۱۵۰۳	۱۵۱۵	۱۳۹۶	۱۹۸۸	۰/۰۱۰۱	..... ادویه‌ها، چاشنی‌ها و سایر ترکیب‌های خوراکی
۵۱۲	۵۰۳	۴۳۸	۶۵۲	۰/۰۱۴۶	..... انواع ادویه.....
۹۹۲	۱۰۱۲	۹۵۸	۱۳۳۷	۰/۰۱۰۹	..... چاشنی‌ها و سایر ترکیب‌های خوراکی.....
۳۱۰۲	۲۹۸۷	۲۷۰۸	۲۷۸۸	۰/۰۰۹۳	..... چای، قهوه، کاکائو و نوشابه‌ها.....
۱۸۹۳	۲۲۷۹	۱۹۳۳	۱۶۵۶	۰/۰۱۰۳	..... چای، قهوه و کاکائو.....
۱۲۰۹	۷۰۷	۷۷۵	۱۱۳۳	۰/۰۱۳۹	..... نوشابه‌ها.....
۱۹۶۵	۲۱۸۴	۱۸۵۸	۱۴۷۹	۰/۰۲۹۷	..... دخانی‌ها.....



۱۵-۵- متوسط انواع هزینه‌های خوراکی (داخل منزل) و دخانی سالانه یک خانوار روستایی بر حسب استان: ۱۳۹۴ بر اساس طبقه‌بندی COICOP (دنباله) (هزار ریال)

تهران	بوشهر	ایلام	البرز	اصفهان	اقلام
					هزینه‌های خوراکی (داخل منزل) و
۴۲۹۷۱	۵۷۳۳۴	۴۵۵۰۱	۵۴۰۱۵	۵۱۸۹۲	..... دخانی
۱۱۰۴۸	۱۵۰۴۲	۱۳۶۸۸	۱۳۹۱۲	۱۳۲۴۴	..... غلات، نان، آرد، رشته و فراورده‌های آن
۴۷۴۹	۶۸۱۰	۶۲۳۶	۶۷۴۴	۵۷۶۵	..... غلات
۵۱۲۳	۵۹۵۸	۴۸۶۳	۵۰۳۳	۵۲۹۰	..... انواع نان
۶۲۶	۹۷۰	۱۹۴۳	۸۲۳	۱۲۰۴	..... آرد و رشته و فراورده‌های آن
۵۴۹	۱۳۰۳	۶۴۵	۱۳۱۳	۹۸۵	..... بیسکویت و کیک
۹۰۴۵	۱۲۶۲۰	۸۸۲۲	۱۰۴۲۴	۱۱۵۶۰	..... گوشت
۴۰۹۱	۳۱۳۹	۴۱۹۱	۵۷۸۷	۷۴۸۶	..... گوشت دام
۴۱۹۳	۴۲۴۲	۴۰۷۷	۳۳۹۱	۳۲۶۰	..... گوشت پرندگان
۷	۷	۴۲	۱۶	۴	..... گوشت‌های آماده برای طبخ
۷۵۴	۵۲۳۲	۵۱۱	۱۲۳۰	۸۱۰	..... ماهی و میگو و فراورده‌های آن
					..... شیر و فراورده‌های آن (بجز کره) و تخم
۵۲۰۷	۴۷۰۶	۳۲۸۴	۶۶۳۶	۵۶۹۷	..... پرندگان
۱۳۹۶	۵۲۱	۶۸۰	۱۲۳۶	۱۸۰۱	..... شیر
۳۰۴۵	۲۸۸۸	۱۹۸۸	۴۳۰۵	۲۶۲۷	..... فراورده‌های شیر (بجز کره)
۷۶۶	۱۲۹۷	۶۱۶	۱۰۹۵	۱۲۶۹	..... تخم پرندگان
۱۹۴۳	۲۶۱۹	۲۴۹۷	۲۶۲۴	۲۲۳۱	..... روغن‌ها، چربی‌ها و کره
۱۷	۰	۵۸	۰	۸۰	..... روغن‌ها و چربی‌های حیوانی (بجز کره)
۱۹۰	۷۰	۱۵۹	۳۹۲	۲۷۲	..... انواع کره
۱۷۳۷	۲۵۴۹	۲۲۸۰	۲۲۳۲	۱۸۷۹	..... روغن‌های نباتی
۴۱۲۲	۵۸۸۷	۴۵۳۸	۷۰۷۰	۵۹۴۹	..... میوه‌ها و خشکبار
۲۶۶۱	۴۰۱۱	۲۴۹۴	۳۳۹۶	۳۱۷۴	..... میوه‌های درختی
۵۱۵	۵۹۳	۶۵۶	۶۹۰	۹۰۳	..... میوه‌های جالبزی
۹۴۶	۱۲۸۳	۱۳۸۹	۲۹۸۵	۱۸۷۲	..... خشکبار
۴۸۲۵	۸۱۱۵	۴۷۵۶	۵۶۹۲	۵۰۷۷	..... سبزی‌های تازه و خشک شده و حبوب
۱۰۸۹	۱۵۳۶	۶۵۴	۱۳۶۹	۹۳۲	..... سبزی‌های برگی
۱۴۹۴	۲۱۴۰	۲۰۶۹	۱۷۴۷	۱۶۷۶	..... سبزی‌های بوته‌ای
۱۲۸۹	۲۷۷۸	۱۰۵۳	۱۴۹۱	۱۲۹۸	..... سبزی‌های ریشه‌ای
۲۷	۰	۹	۱۷	۵	..... سایر انواع سبزی
۴	۱	۱۸	۱۷	۴	..... سبزی‌های آماده بسته‌بندی شده
۹۲۲	۱۶۵۹	۹۵۴	۱۰۵۱	۱۱۶۲	..... حبوب
۱۶۷۶	۱۶۳۰	۲۲۶۰	۲۱۵۸	۳۰۰۱	..... قند، شکر، مرباها و شیرینی‌ها
۷۹۳	۱۰۳۶	۱۲۲۴	۱۰۰۳	۱۲۵۰	..... قند و شکر
۸۸۳	۵۹۴	۱۰۳۶	۱۱۵۵	۱۷۵۰	..... مرباها و شیرینی‌ها
۱۸۲۶	۲۴۴۵	۱۹۱۹	۲۴۵۵	۱۴۲۱	..... ادویه‌ها، چاشنی‌ها و سایر ترکیب‌های خوراکی
۳۶۷	۵۳۳	۹۴۶	۱۰۲۵	۴۴۵	..... انواع ادویه
۱۴۵۹	۱۹۱۲	۹۷۲	۱۴۳۰	۹۷۶	..... چاشنی‌ها و سایر ترکیب‌های خوراکی
۱۸۴۹	۳۱۳۸	۳۱۱۳	۲۱۲۳	۲۲۵۲	..... چای، قهوه، کاکائو و نوشابه‌ها
۱۱۲۷	۱۰۴۱	۲۲۳۰	۱۲۵۹	۱۶۷۰	..... چای، قهوه و کاکائو
۷۲۲	۲۰۹۷	۸۸۳	۸۶۴	۵۸۲	..... نوشابه‌ها
۱۴۳۱	۱۱۲۲	۶۲۵	۹۹۱	۱۴۶۰	..... دخانی‌ها



۱۵-۵- متوسط انواع هزینه‌های خوراکی (داخل منزل) و دخانی سالانه یک خانوار روستایی بر حسب استان: ۱۳۹۴ بر اساس طبقه‌بندی COICOP (دنباله) (هزار ریال)

اقلام	چهارمحل وبختیاری	خراسان جنوبی	خراسان رضوی	خراسان شمالی	خوزستان	زنجان	سمنان
دخانی (داخل منزل) و	۷۸۸۱۴	۴۳۹۲۶	۶۶۶۲۸	۵۲۱۲۵	۶۹۷۳۴	۵۲۱۸۲	۴۸۱۰۹
..... دخانی	۱۷۵۰۱	۱۲۶۶۴	۱۷۱۸۰	۱۶۸۰۵	۱۸۱۸۹	۱۳۳۳۶	۱۲۲۸۱
..... غلات، نان، آرد، رشته و فرآورده‌های آن	۸۶۸۹	۴۶۶۶	۷۷۶۵	۶۸۳۱	۶۹۲۴	۵۶۴۰	۶۰۴۴
..... غلات	۲۶۷۵	۴۹۳۱	۶۳۳۷	۷۵۲۰	۴۶۲۵	۶۳۰۱	۴۵۳۳
..... انواع نان	۴۶۸۲	۲۲۱۸	۱۹۹۷	۱۶۲۰	۵۷۶۸	۸۹۶	۱۰۶۴
..... آرد و رشته و فرآورده‌های آن	۱۴۵۵	۸۴۹	۱۰۸۱	۸۳۵	۸۷۱	۴۹۹	۶۳۹
..... بیسکویت و کیک	۱۷۹۸۷	۸۵۶۷	۱۴۷۲۹	۸۴۱۰	۱۴۱۵۱	۱۱۳۰۹	۱۰۵۴۰
..... گوشت	۱۰۲۸۹	۵۸۹۷	۹۴۴۸	۵۲۰۱	۶۸۲۵	۶۰۰۰	۷۵۵۹
..... گوشت دام	۶۴۹۸	۱۹۲۲	۴۳۲۸	۳۰۱۶	۴۹۳۵	۴۶۷۸	۲۶۰۲
..... گوشت پرندگان	۳۸	۴	۳۸	۴۷	۴۶	۲۱	.
..... گوشت‌های آماده برای طبخ	۱۱۶۲	۷۴۵	۹۱۵	۱۴۶	۲۳۴۵	۶۱۰	۳۸۰
..... ماهی و میگو و فرآورده‌های آن	۸۰۶۸	۴۰۸۱	۸۳۱۸	۴۷۹۱	۶۸۶۸	۵۹۰۰	۵۴۲۸
..... شیر و فرآورده‌های آن (بجز کره) و تخم	۳۰۴۹	۱۲۸۵	۴۳۱۳	۱۸۳۳	۳۲۹۵	۳۴۱۵	۱۸۱۰
..... پرندگان	۳۵۴۳	۱۵۲۱	۲۶۱۸	۱۹۸۸	۲۴۷۷	۱۶۸۴	۲۵۵۹
..... شیر	۱۴۷۶	۱۲۷۵	۱۳۸۷	۹۷۰	۱۰۹۶	۸۰۱	۱۰۵۹
..... فرآورده‌های شیر (بجز کره)	۳۱۴۳	۲۷۹۴	۴۸۰۸	۳۴۲۷	۳۶۱۳	۱۶۵۹	۳۸۶۴
..... تخم پرندگان	۱۶۱	۳۲۳	۹۱۶	۲۲۶	۶	۶	۴۷۸
..... روغن‌ها، چربی‌ها و کره	۶۵۶	۲۸۵	۶۸۱	۴۷۵	۳۴۸	۷۵	۶۸۶
..... روغن‌ها و چربی‌های حیوانی (بجز کره)	۲۳۲۶	۲۱۸۵	۳۲۱۱	۲۷۲۶	۳۲۵۹	۱۵۷۷	۲۷۰۰
..... انواع کره	۸۷۲۴	۵۱۸۰	۶۳۳۴	۴۲۶۵	۵۳۸۷	۶۲۲۷	۴۰۶۸
..... روغن‌های نباتی	۴۵۲۱	۲۵۱۱	۳۹۲۵	۲۲۸۸	۲۷۱۹	۳۶۳۹	۲۴۱۰
..... میوه‌ها و خشکبار	۸۵۴	۷۷۶	۷۳۱	۵۶۶	۷۱۶	۶۵۶	۸۹۵
..... میوه‌های درختی	۳۳۴۹	۱۸۹۳	۱۶۷۸	۱۴۱۲	۱۹۵۲	۱۹۳۲	۷۶۴
..... میوه‌های جالیزی	۷۸۷۹	۴۶۳۹	۶۱۱۴	۵۳۰۵	۸۹۳۸	۶۳۱۵	۴۶۳۵
..... خشکبار	۱۶۵۳	۵۴۲	۹۹۸	۴۴۸	۱۴۶۵	۱۹۶۵	۶۲۳
..... سبزی‌های تازه و خشک شده و حبوب	۲۵۰۰	۱۰۴۰	۲۰۶۸	۱۶۲۶	۲۶۷۰	۱۸۵۲	۱۵۴۴
..... سبزی‌های برگ‌ی	۲۰۰۶	۲۰۲۹	۱۳۱۸	۱۶۱۶	۲۱۸۰	۱۴۸۵	۱۳۷۴
..... سبزی‌های بوته‌ای	۵	.	۲	.	.	۹	.
..... سبزی‌های ریشه‌ای	۹	۷	۱۷	۱	۱۲	۳	.
..... سایر انواع سبزی	۱۷۰۷	۱۰۲۲	۱۷۱۱	۱۶۱۵	۲۶۱۱	۱۰۰۱	۱۰۹۴
..... سبزی‌های آماده بسته‌بندی شده	۵۴۳۰	۱۹۵۴	۳۰۲۷	۲۶۷۰	۲۷۸۰	۲۰۲۶	۲۹۶۴
..... حبوب	۲۳۶۰	۸۴۷	۱۵۷۲	۱۵۷۴	۱۸۹۵	۱۰۴۸	۱۷۹۸
..... قند، شکر، مرباها و شیرینی‌ها	۳۰۷۱	۱۱۰۸	۱۴۵۴	۱۰۹۶	۸۸۵	۹۷۹	۱۱۶۶
..... قند و شکر	۳۴۲۰	۱۵۱۵	۱۹۳۶	۱۸۳۵	۳۸۰۵	۱۵۲۵	۱۶۷۷
..... مرباها و شیرینی‌ها	۵۷۸	۶۵۰	۷۴۶	۸۲۶	۱۲۹۶	۴۸۶	۵۷۷
..... انواع ادویه	۲۸۴۱	۸۶۵	۱۱۹۰	۱۰۰۸	۲۵۱۰	۱۰۳۹	۱۱۰۰
..... چاشنی‌ها و سایر ترکیب‌های خوراکی	۳۵۵۲	۲۳۹۱	۳۲۱۳	۲۱۷۸	۴۴۹۲	۲۱۹۸	۲۰۸۹
..... چاشنی‌ها و سایر ترکیب‌های خوراکی	۲۲۲۸	۱۶۸۱	۱۵۴۴	۱۵۳۳	۱۹۷۲	۱۳۰۸	۱۴۵۷
..... چای، قهوه، کاکائو و نوشابه‌ها	۱۳۲۴	۷۱۰	۱۶۶۹	۶۴۵	۲۵۲۰	۸۹۰	۶۳۲
..... چای، قهوه و کاکائو	۳۱۱۰	۱۴۱	۹۶۹	۲۴۳۹	۱۵۱۱	۱۶۸۷	۵۶۳
..... نوشابه‌ها	..... دخانی‌ها						



۱۵-۵- متوسط انواع هزینه‌های خوراکی (داخل منزل) و دخانی سالانه یک خانوار روستایی بر حسب استان: ۱۳۹۴ بر اساس طبقه‌بندی COICOP (دنباله) (هزار ریال)

اقلام	سیستان و بلوچستان	فارس	قزوین	قم	کردستان
هزینه‌های خوراکی (داخل منزل) و دخانی	۴۳۵۶۹	۵۸۱۷۲۹	۵۹۵۶۹	۴۸۳۸۰	۶۴۸۷۸
..... غلات، نان، آرد، رشته و فراورده‌های آن	۱۲۳۹۹	۱۷۸۷۳	۱۶۹۰۸	۱۳۱۱۰	۱۶۶۰۱
..... غلات	۳۲۹۴	۸۴۵۲	۹۵۵۴	۶۳۳۹	۶۲۴۹
..... انواع نان	۵۵۶۵	۵۹۲۲	۴۹۱۵	۵۰۳۹	۷۰۵۰
..... آرد و رشته و فراورده‌های آن	۲۹۷۷	۲۳۱۴	۱۰۶۵	۹۴۴	۲۳۱۲
..... بیسکویت و کیک	۵۶۳	۱۱۸۳	۱۳۷۳	۷۸۸	۹۹۰
..... گوشت	۹۳۶۵	۱۰۵۴۴	۱۲۶۳۸	۱۱۳۰۸	۱۱۴۸۰
..... گوشت دام	۲۸۳۲	۵۹۸۷	۶۹۵۹	۷۵۶۹	۵۱۶۳
..... گوشت پرندگان	۵۵۳۸	۳۶۳۳	۴۸۱۴	۲۹۱۶	۵۳۵۱
..... گوشت‌های آماده برای طبخ	۳	۱۰۳	۱۱	۴	۵۱
..... ماهی و میگو و فراورده‌های آن	۹۹۲	۸۲۱	۸۵۶	۸۱۸	۹۱۵
..... شیر و فراورده‌های آن (بجز کره) و تخم پرندگان	۳۷۰۲	۵۵۲۸	۵۷۸۱	۴۴۵۷	۷۱۹۰
..... شیر	۹۵۱	۱۱۶۲	۲۱۶۹	۹۹۳	۴۰۲۵
..... فراورده‌های شیر (بجز کره)	۱۹۷۶	۳۰۲۱	۲۴۷۰	۲۴۹۰	۱۸۳۸
..... تخم پرندگان	۷۷۴	۱۳۴۵	۱۱۴۲	۹۷۵	۱۳۲۶
..... روغن‌ها، چربی‌ها و کره	۲۲۸۱	۲۸۰۹	۲۵۲۶	۲۴۰۶	۳۴۰۲
..... روغن‌ها و چربی‌های حیوانی (بجز کره)	۷	۹۳	۱۸	۶۶	۴۹
..... انواع کره	۱	۱۸۴	۳۶۲	۴۰۳	۲۴۰
..... روغن‌های نباتی	۲۲۷۲	۲۵۳۲	۲۱۴۷	۱۹۳۷	۳۱۱۳
..... میوه‌ها و خشکبار	۲۱۸۹	۶۲۶۴	۶۵۷۳	۴۶۲۹	۷۶۷۱
..... میوه‌های درختی	۱۰۲۶	۳۲۷۱	۴۲۴۲	۲۵۱۵	۴۳۷۲
..... میوه‌های جالبزی	۷۶۳	۸۶۹	۶۸۰	۸۴۷	۸۱۰
..... خشکبار	۴۰۰	۲۱۲۴	۱۶۵۱	۱۲۶۸	۲۴۸۹
..... سبزی‌های تازه و خشک شده و حبوب	۶۱۹۶	۶۸۴۶	۶۱۴۸	۴۹۶۷	۷۳۲۳
..... سبزی‌های برگ‌گی	۱۷۷	۱۴۸۳	۱۱۵۶	۹۲۲	۱۴۰۴
..... سبزی‌های بوته‌ای	۲۶۲۶	۲۴۲۳	۱۸۲۸	۱۴۵۴	۲۵۸۶
..... سبزی‌های ریشه‌ای	۱۹۰۲	۱۴۲۲	۱۵۰۴	۱۱۷۸	۱۷۵۲
..... سایر انواع سبزی	۰	۱	۱۹	۲	۵
..... سبزی‌های آماده بسته‌بندی شده	۱۱۶	۱۱	۰	۷	۳۲
..... حبوب	۱۳۷۶	۱۵۰۶	۱۶۴۲	۱۴۰۵	۱۵۴۴
..... قند، شکر، مرباها و شیرینی‌ها	۲۴۰۲	۲۵۱۳	۲۴۲۶	۲۱۱۳	۳۴۸۸
..... قند و شکر	۲۰۸۷	۱۳۵۰	۱۶۰۰	۱۱۲۹	۲۳۲۴
..... مرباها و شیرینی‌ها	۳۱۵	۱۱۶۲	۸۲۷	۹۸۴	۱۱۶۵
..... ادویه‌ها، چاشنی‌ها و سایر ترکیب‌های خوراکی	۱۵۹۰	۱۸۷۲	۱۶۷۵	۲۱۰۱	۲۲۲۴
..... انواع ادویه	۴۴۳	۶۵۴	۶۱۶	۴۴۸	۸۴۱
..... چاشنی‌ها و سایر ترکیب‌های خوراکی	۱۱۴۶	۱۲۱۸	۱۰۵۹	۱۶۵۳	۱۳۸۳
..... چای، قهوه، کاکائو و نوشابه‌ها	۲۵۲۹	۲۶۳۸	۲۶۴۹	۲۱۸۶	۳۹۴۹
..... چای، قهوه و کاکائو	۱۶۳۰	۱۱۱۶	۱۵۳۴	۱۵۲۲	۲۹۸۰
..... نوشابه‌ها	۸۹۹	۱۵۲۲	۱۱۱۵	۶۶۴	۹۶۹
..... دخانی‌ها	۹۱۴	۱۸۴۲	۲۲۴۵	۱۱۰۲	۱۵۵۰



۱۵-۵- متوسط انواع هزینه‌های خوراکی (داخل منزل) و دخانی سالانه یک خانوار روستایی بر حسب استان: ۱۳۹۴ بر اساس طبقه‌بندی COICOP (دنباله)

گیلان	گلستان	کهگیلویه و بویراحمد	کرمانشاه	کرمان	اقلام
					هزینه‌های خوراکی (داخل منزل) و دخانی
۵۴۸۳۷	۴۵۷۴۴	۶۳۹۸۳	۶۰۱۴۱	۲۹۵۷۱	..... دخانی
۱۷۰۲۷	۱۴۲۰۴	۱۲۳۲۵	۱۶۸۳۰	۸۷۲۹	..... غلات، نان، آرد، رشته و فراورده‌های آن
۹۶۸۷	۶۱۴۱	۵۴۹۷	۶۶۸۵	۳۲۲۳	..... غلات
۵۰۷۱	۶۷۷۱	۳۸۴۱	۵۹۵۶	۳۴۶۷	..... انواع نان
۱۰۲۹	۴۹۹	۲۱۶۰	۲۹۹۶	۱۵۸۲	..... آرد و رشته و فراورده‌های آن
۱۲۴۰	۷۹۴	۸۲۷	۱۱۹۳	۴۵۸	..... بیسکویت و کیک
۸۴۱۸	۱۰۹۴۹	۱۱۹۵۹	۱۱۳۱۵	۶۲۹۷	..... گوشت
۲۴۷۶	۶۸۹۶	۵۱۴۵	۴۷۹۰	۳۱۴۵	..... گوشت دام
۴۶۱۹	۳۷۷۵	۵۵۲۵	۵۸۳۹	۲۹۱۵	..... گوشت پرندگان
۴۴	۱۹	۴۷۹	۴۴	۱	..... گوشت‌های آماده برای طبخ
۱۲۸۰	۲۵۹	۸۱۰	۶۴۲	۲۳۵	..... ماهی و میگو و فراورده‌های آن
					..... شیر و فراورده‌های آن (بجز کره) و تخم پرندگان
۵۱۹۰	۳۹۱۸	۵۲۷۴	۴۹۸۱	۳۲۲۳	..... شیر
۱۴۸۸	۱۲۰۹	۱۳۷۸	۲۳۴۳	۱۲۳۵	..... فراورده‌های شیر (بجز کره)
۲۳۱۲	۱۸۷۸	۲۵۸۴	۱۶۱۱	۱۰۸۸	..... تخم پرندگان
۱۳۹۰	۸۳۱	۱۳۱۲	۱۰۲۷	۹۰۰	..... روغن‌ها، چربی‌ها و کره
۲۱۱۴	۲۰۴۸	۲۴۹۴	۳۸۹۸	۱۷۴۵	..... روغن‌ها و چربی‌های حیوانی (بجز کره)
۰	۰	۱۶۴	۲۵۴	۰	..... انواع کره
۱۶۷	۹۸	۱۰۲	۴۸۶	۹	..... روغن‌های نباتی
۱۹۴۷	۱۹۵۰	۲۲۲۸	۳۱۵۸	۱۷۳۶	..... میوه‌ها و خشکبار
۷۲۳۶	۳۸۱۷	۸۹۵۲	۴۹۵۳	۱۷۷۷	..... میوه‌های درختی
۳۸۹۳	۲۱۳۸	۴۷۸۸	۳۰۷۳	۹۸۳	..... میوه‌های جالبزی
۷۰۵	۵۱۱	۹۵۴	۷۵۴	۵۶۶	..... خشکبار
۲۶۳۸	۱۱۶۹	۳۲۱۰	۱۱۲۵	۲۲۸	..... سبزی‌های تازه و خشک شده و حبوب
۶۳۲۹	۴۴۲۴	۸۸۴۸	۶۲۱۹	۳۰۶۸	..... سبزی‌های برگی
۸۷۳	۶۰۳	۱۴۹۶	۱۲۴۲	۲۰۶	..... سبزی‌های بوته‌ای
۲۲۵۳	۱۵۶۸	۴۱۶۶	۲۰۶۶	۹۷۵	..... سبزی‌های ریشه‌ای
۱۹۶۳	۱۳۸۴	۱۵۰۱	۱۷۰۶	۱۰۲۴	..... سایر انواع سبزی
۲۱	۰	۷۳	۰	۰	..... سبزی‌های آماده بسته‌بندی شده
۳	۰	۱	۵۴	۳	..... حبوب
۱۲۱۷	۸۶۹	۱۶۱۱	۱۱۵۱	۸۶۰	..... قند، شکر، مرباها و شیرینی‌ها
۲۱۱۱	۱۶۹۲	۴۱۷۵	۳۱۹۵	۱۲۳۰	..... قند و شکر
۱۱۲۰	۹۴۱	۱۰۹۵	۲۴۹۵	۱۰۶۸	..... مرباها و شیرینی‌ها
۹۹۱	۷۵۱	۳۰۸۰	۷۰۱	۱۶۳	..... ادویه‌ها، چاشنی‌ها و سایر ترکیب‌های خوراکی
۲۳۶۰	۱۲۴۷	۴۱۲۰	۲۴۹۶	۸۷۲	..... انواع ادویه
۶۳۲	۳۶۸	۱۷۰۶	۱۱۰۱	۱۴۶	..... چاشنی‌ها و سایر ترکیب‌های خوراکی
۱۷۲۷	۸۷۹	۲۴۱۴	۱۳۹۴	۷۲۶	..... چای، قهوه، کاکائو و نوشابه‌ها
۲۳۳۰	۱۷۸۴	۵۰۷۴	۴۱۶۷	۱۷۱۲	..... چای، قهوه و کاکائو
۱۲۲۴	۹۵۷	۱۳۵۷	۳۳۵۹	۹۷۰	..... نوشابه‌ها
۱۱۰۶	۸۲۷	۳۷۱۶	۸۰۸	۷۴۲	..... دخانی‌ها
۱۷۲۳	۱۶۶۰	۷۶۲	۲۰۸۶	۹۱۸	.....



۱۵-۵- متوسط انواع هزینه‌های خوراکی (داخل منزل) و دخانی سالانه یک خانوار روستایی بر حسب استان: ۱۳۹۴ بر اساس طبقه‌بندی COICOP (دنباله) (هزار ریال)

یزد	همدان	هرمزگان	مرکزی	مازندران	لرستان	اقلام
						هزینه‌های خوراکی (داخل منزل) و
۵۵۲۰۸	۵۴۱۳۹	۵۴۱۲۰	۵۷۹۸۰	۷۰۶۴۹	۵۴۱۱۴	دخانی
۱۴۳۴۷	۱۵۶۰۲	۱۶۷۸۹	۱۶۱۴۷	۱۶۲۹۶	۱۷۹۹۲	..... غلات، نان، آرد، رشته و فراورده‌های آن
۶۹۷۷	۶۶۶۹	۷۳۵۵	۸۲۶۳	۷۹۷۳	۶۷۹۰	..... غلات
۵۶۷۵	۷۴۴۰	۶۵۰۶	۵۸۸۸	۶۱۸۵	۷۴۷۵	..... انواع نان
۱۰۲۶	۸۱۳	۲۱۳۹	۱۰۶۸	۱۱۹۹	۳۳۶۲	..... آرد و رشته و فراورده‌های آن
۶۶۸	۶۸۰	۷۸۹	۹۲۹	۹۳۹	۳۶۵	..... بیسکویت و کیک
۱۳۵۳۶	۹۹۲۸	۱۱۵۰۴	۱۴۰۹۱	۱۵۴۵۹	۱۰۱۳۴	..... گوشت
۹۵۲۷	۵۷۲۸	۲۵۰۸	۹۸۴۸	۵۸۰۵	۴۲۲۶	..... گوشت دام
۳۳۱۹	۳۶۸۵	۴۱۴۸	۳۳۴۶	۸۳۵۲	۵۲۰۳	..... گوشت پرندگان
۹	۲	۳۱۴	۴	۵۷	۲۲	..... گوشت‌های آماده برای طبخ
۶۸۱	۵۱۳	۴۵۳۳	۸۹۳	۱۲۴۵	۶۸۲	..... ماهی و میگو و فراورده‌های آن
۶۶۱۷	۶۲۰۴	۴۸۲۸	۴۶۵۸	۷۵۳۶	۳۹۸۲	..... شیر و فراورده‌های آن (بجز کره) و تخم پرندگان
۳۱۹۶	۱۷۷۴	۸۳۷	۱۲۹۸	۲۸۸۲	۱۵۱۲	..... شیر
۱۷۶۵	۳۱۲۱	۲۵۵۳	۲۴۸۲	۳۱۸۸	۱۲۹۶	..... فراورده‌های شیر (بجز کره)
۱۶۵۷	۱۳۰۹	۱۴۳۸	۸۷۸	۱۴۶۵	۱۱۷۴	..... تخم پرندگان
۲۱۰۶	۳۴۰۶	۲۷۳۹	۲۶۱۷	۲۹۵۳	۲۹۸۶	..... روغن‌ها، چربی‌ها و کره
۲۱	۶۹۸	۱	۳۱	۴۷	۲۵۸	..... روغن‌ها و چربی‌های حیوانی (بجز کره)
۲۰۷	۵۶۴	۷۶	۴۵۸	۵۸۹	۲۷۰	..... انواع کره
۱۸۷۸	۲۱۴۵	۲۶۶۲	۲۱۲۸	۲۳۱۷	۲۴۵۸	..... روغن‌های نباتی
۵۶۲۳	۵۰۵۸	۴۰۶۳	۵۲۵۶	۷۲۷۲	۴۸۵۱	..... میوه‌ها و خشکبار
۲۷۵۶	۲۷۹۰	۲۵۳۱	۲۸۰۸	۴۵۸۳	۲۴۹۹	..... میوه‌های درختی
۱۵۶۷	۵۲۸	۷۰۵	۵۱۲	۱۰۴۱	۵۲۴	..... میوه‌های جالبزی
۱۳۰۰	۱۷۴۰	۸۲۷	۱۹۳۶	۱۶۴۸	۱۸۲۷	..... خشکبار
۴۵۲۵	۴۹۸۷	۷۳۸۲	۵۷۸۰	۱۱۸۵۸	۵۵۴۴	..... سبزی‌های تازه و خشک شده و حبوب
۳۴۶	۱۱۱۶	۹۴۰	۱۲۱۹	۳۱۹۱	۸۷۸	..... سبزی‌های برگی
۱۷۴۵	۱۷۵۵	۲۱۴۶	۱۶۳۵	۳۳۳۷	۱۸۳۶	..... سبزی‌های بوته‌ای
۱۱۲۴	۱۳۳۳	۲۴۸۱	۱۴۳۴	۳۰۹۰	۱۲۸۸	..... سبزی‌های ریشه‌ای
۴	.	.	۱۱	.	۳	..... سایر انواع سبزی
۴۷	۲۲	۶۰	۵۳	۸	.	..... سبزی‌های آماده بسته‌بندی شده
۱۲۶۰	۷۶۱	۱۷۵۵	۱۴۲۷	۲۲۳۳	۱۵۴۱	..... حبوب
۳۳۶۰	۲۶۷۷	۱۶۴۴	۳۰۳۹	۲۵۰۵	۲۸۴۵	..... قند، شکر، مرباها و شیرینی‌ها
۱۵۲۴	۱۵۷۱	۱۱۷۴	۱۶۰۹	۱۱۶۳	۱۴۹۲	..... قند و شکر
۱۸۳۶	۱۱۰۵	۴۷۰	۱۴۳۰	۱۳۴۲	۱۳۵۳	..... مرباها و شیرینی‌ها
۱۷۳۶	۱۲۱۲	۲۷۸۱	۲۱۴۶	۲۷۹۶	۲۰۲۹	..... ادویه‌ها، چاشنی‌ها و سایر ترکیب‌های خوراکی
۸۱۱	۴۲۵	۷۲۰	۷۳۶	۹۱۸	۸۶۹	..... انواع ادویه
۹۲۵	۷۸۶	۲۰۶۰	۱۴۱۰	۱۸۷۸	۱۱۶۰	..... چاشنی‌ها و سایر ترکیب‌های خوراکی
۲۴۹۹	۲۸۸۴	۲۶۵۹	۲۴۰۶	۲۹۱۵	۳۲۵۶	..... چای، قهوه، کاکائو و نوشابه‌ها
۱۹۱۰	۲۲۰۳	۶۴۲	۱۸۷۷	۱۸۱۴	۲۷۲۷	..... چای، قهوه و کاکائو
۵۸۸	۶۸۱	۲۰۱۷	۵۳۰	۱۱۰۱	۵۲۹	..... نوشابه‌ها
۸۶۱	۲۸۸۱	۴۳۰	۱۸۳۹	۱۰۶۰	۱۱۹۵	..... دخانی‌ها

(۱) ضریب تغییرات (CV) فقط برای ستون کل محاسبه شده است.

۱۶-۵- متوسط انواع هزینه‌های غیر خوراکی و خوراکی (خارج منزل) سالانه یک خانوار روستایی بر حسب استان: ۱۳۹۴ بر

(هزار ریال)

اساس طبقه‌بندی COICOP

اردبیل	آذربایجان غربی	آذربایجان شرقی	کل	ضریب تغییرات (CV) <sup>(۱)</sup>	اقلام
۸۶۰۳۷	۹۴۰۹۲	۱۰۶۶۷۷	۹۰۳۵۶	۰/۰۰۹۹	هزینه‌های غیر خوراکی و خوراکی (خارج منزل)
۷۶۳۸	۱۵۴۳۷	۱۱۵۳۹	۷۹۹۴	۰/۰۲۴۶	پوشاک و کفش
۶۱۲۴	۱۱۵۵۶	۸۸۱۲	۶۲۰۵	۰/۰۲۵۳	پوشاک و تعمیرات آن
۱۵۱۴	۲۸۸۱	۲۷۲۷	۱۷۸۹	۰/۰۲۸۸	کفش و تعمیرات آن
۱۹۹۵۳	۲۶۶۳۴	۲۵۴۰۱	۲۶۴۱۰	۰/۰۰۸۷	مسکن، آب، فاضلاب، سوخت و روشنایی
۱۴۴	۳۴۵	۳۵۶	۷۸۹	۰/۰۶۰۶	اجاره‌بهای واقعی مسکن
۱۰۱۶۸	۱۲۸۸۸	۱۲۶۱۲	۱۶۰۵۳	۰/۰۱۱۲	اجاره‌بهای احتمالی مسکن
۱۳۴۵	۱۸۷۳	۱۲۹۶	۱۱۲۱	۰/۰۴۸۰	نگهداری و تعمیر واحد مسکونی (اقامتگاه اول و بعدی)
۸۲۶	۱۶۸۰	۱۳۴۵	۱۲۱۴	۰/۰۱۶۷	هزینه آب و فاضلاب و سایر خدمات مربوط به واحد مسکونی
۷۴۷۱	۹۸۴۸	۹۷۹۲	۷۲۳۳	۰/۰۱۴۸	روشنایی و سوخت
۷۵۱۵	۹۲۹۶	۱۱۰۵۴	۷۲۰۲	۰/۰۲۲۴	میلمان، لوازم خانگی و نگهداری معمول آن‌ها
۱۷۱۱	۱۲۷۶	۲۸۵۱	۱۱۳۴	۰/۰۵۳۶	میلمان و اثاث، فرش و سایر کفپوش‌ها
۳۶۲	۶۰۶	۱۳۲۰	۵۹۹	۰/۰۸۴۳	لوازم پارچه‌ای خانگی (کم‌دوام)
۱۹۰۰	۲۷۶۳	۲۲۱۲	۱۵۹۹	۰/۰۳۹۸	وسایل خانگی
۲۹۵	۱۵۲۶	۱۲۷۰	۷۹۴	۰/۰۸۸۶	انواع ظروف غذاخوری و سایر لوازم خانگی
۳۰۴	۵۰۹	۵۰۹	۳۵۰	۰/۰۴۵۴	ابزار و تجهیزات منزل و باغ
۲۹۴۴	۲۶۱۶	۲۸۹۳	۲۷۲۶	۰/۰۰۹۱	کالاها و خدمات برای امور جاری منزل
۱۰۷۷۱	۷۸۴۴	۱۵۴۹۸	۱۰۲۲۷	۰/۰۲۱۴	بهداشت و درمان
۳۷۳۱	۲۲۳۴	۶۸۴۱	۳۷۸۳	۰/۰۲۷۳	محصولات و وسایل و لوازم پزشکی
۴۱۰۴	۳۱۳۴	۶۱۴۶	۴۲۳۵	۰/۰۳۰۲	خدمات طبی سرپایی
۲۹۳۷	۲۴۷۷	۲۵۱۱	۲۲۱۰	۰/۰۵۲۳	خدمات بیمارستانی
۱۱۶۹۳	۱۱۵۸۷	۱۱۸۷۰	۱۱۹۸۴	۰/۰۳۰۳	حمل و نقل
۲۰۸۳	۶۴۸	۱۱۷۷	۲۳۶۲	۰/۱۳۶۵	خرید وسایل نقلیه
۶۰۰۶	۷۷۸۸	۶۱۱۰	۶۰۰۶	۰/۰۱۹۸	تجهیزات حمل و نقل شخصی
۳۶۰۴	۳۱۵۱	۴۵۸۴	۳۶۱۶	۰/۰۱۷۴	خدمات حمل و نقل
۲۸۶۹	۴۵۸۵	۴۲۱۸	۳۸۶۵	۰/۰۱۰۴	ارتباطات
.	.	۷	۶	۰/۲۷۷۷	خدمات پستی
۱۰۴	۳۶۴	۴۷۹	۳۵۱	۰/۰۴۰۵	تجهیزات تلفن و تلفکس
۲۷۶۶	۴۲۲۱	۳۷۳۲	۳۵۰۸	۰/۰۰۹۹	خدمات تلفن و فکس
۱۶۹۹	۳۱۳۰	۱۵۸۸	۲۱۰۹	۰/۰۴۶۴	خدمات فرهنگی و تفریحات
۲۷۷	۸۷۸	۱۰۴۸	۵۸۹	۰/۰۵۵۱	تجهیزات سمعی-بصری، عکاسی و داده‌پردازی و لوازم آن‌ها
.	.	-۱۵۴۱	-۸۶	-۱/۰۰۵۸	سایر وسایل عمده با دوام برای تفریح و فرهنگ
۴۹۹	۷۹۹	۳۷۱	۲۹۹	۰/۰۳۵۵	سایر اقلام و وسایل تفریحی، باغ‌ها و حیوانات خانگی
۸۷	۱۱۶	۹۹	۱۲۵	۰/۱۶۴۰	خدمات فرهنگی و تفریحی
۵۸۱	۶۴۸	۵۱۷	۶۵۹	۰/۰۲۳۴	روزنامه، کتاب و لوازم‌التحریر
۲۵۶	۶۸۹	۱۰۹۴	۵۲۳	۰/۰۹۳۰	هزینه مسافرت‌های دستجمعی (همراه تور)
۱۲۵۵	۱۰۳۴	۱۲۳۷	۱۲۲۴	۰/۰۳۷۲	آموزش و تحصیل
۱۲۵۵	۱۰۱۶	۱۲۱۸	۱۱۹۳	۰/۰۳۷۵	هزینه آموزش سطح‌بندی شده
۱	۱۸	۱۹	۳۱	۰/۱۸۱۰	هزینه آموزش‌های سطح‌بندی نشده
۲۴۵۶	۷۵۲	۹۳۳	۱۳۵۹	۰/۱۲۳۵	غذاهای آماده، هتل و رستوران
۲۳۸۶	۷۴۵	۷۵۵	۱۱۵۲	۰/۱۲۳۸	خدمات تهیه و ارایه غذا
۷۰	۸	۱۷۸	۲۰۷	۰/۴۱۹۵	خدمات تأمین جا (مهمانسراها، هتل، مسافرخانه و...)
۱۵۰۲۰	۹۶۰۵	۱۸۱۴۱	۱۴۷۷۶	۰/۰۱۵۶	کالاها و خدمات متفرقه
۳۷۲۲	۲۸۰۳	۲۷۴۳	۳۳۴۷	۰/۰۱۰۸	خدمات شخصی
۱۰۸۶	۲۲۲۸	۱۷۷۱	۱۰۲۵	۰/۰۸۲۴	لوازم شخصی طبقه‌بندی نشده در جای دیگر
۷	۳	۹۶	۲۰	۰/۱۷۵۴	حمایت اجتماعی و خدمات مشاوره‌ای
۹۴۴۰	۴۱۹۲	۱۲۷۸۳	۹۷۹۹	۰/۰۱۹۳	بیمه
۲۸۲	۹۹	۲۱۶	۲۲۵	۰/۰۴۰۰	خدمات مالی طبقه‌بندی نشده در جای دیگر
۴۸۳	۲۸۰	۵۳۲	۳۴۹	۰/۰۷۸۴	سایر خدمات طبقه‌بندی نشده در جای دیگر
۵۱۶۶	۴۱۸۶	۵۱۹۸	۳۲۰۵	۰/۰۳۹۹	انتقالات





۱۶-۵- متوسط انواع هزینه‌های غیر خوراکی و خوراکی (خارج منزل) سالانه یک خانوار روستایی بر حسب استان: ۱۳۹۴ بر اساس طبقه‌بندی COICOP (دنباله) (هزار ریال)

تهران	بوشهر	ایلام	البرز	اصفهان	اقلام
۱۳۵۰۰۷	۱۱۲۵۰۲	۶۳۷۲۳	۱۴۷۹۹۵	۱۲۶۰۳۴	هزینه‌های غیر خوراکی و خوراکی (خارج منزل).....
۵۶۷۹	۶۷۹۷	۶۵۲۳	۹۱۳۰	۸۷۸۸	پوشاک و کفش.....
۴۱۹۶	۶۰۷۳	۵۲۰۷	۷۵۰۹	۶۸۲۳	پوشاک و تعمیرات آن.....
۱۴۸۴	۷۲۴	۱۳۱۶	۱۶۲۱	۱۹۶۶	کفش و تعمیرات آن.....
۶۵۸۱۸	۳۵۲۲۶	۱۹۶۰۰	۵۹۶۰۷	۳۵۵۷۹	مسکن، آب، فاضلاب، سوخت و روشنایی.....
۵۲۳۹	۱۱۹۵	۵۲۴	۲۳۶۶	۱۲۵۴	اجاره‌بهای واقعی مسکن.....
۴۹۸۵۹	۲۴۱۲۹	۱۱۹۳۷	۴۶۶۰۶	۲۳۶۴۸	اجاره‌بهای احتسابی مسکن.....
۱۳۱۹	۱۰۳۶	۲۳۹۲	۱۸۹۰	۱۸۹۱	نگهداری و تعمیر واحد مسکونی (اقامتگاه اول و بعدی).....
۱۵۴۷	۱۶۶۷	۶۷۹	۱۴۶۴	۱۴۲۶	هزینه آب و فاضلاب و سایر خدمات مربوط به واحد مسکونی.....
۷۸۵۳	۷۱۹۹	۴۰۶۸	۷۲۸۱	۷۳۶۰	روشنایی و سوخت.....
۳۷۶۶	۶۰۸۰	۵۶۴۴	۸۳۵۲	۱۱۷۷۶	میلمان، لوازم خانگی و نگهداری معمول آن‌ها.....
۷۶۹	۴۸۰	۴۱۳	۱۳۷۷	۱۸۷۸	میلمان و اثاث، فرش و سایر کفپوش‌ها.....
۳۲۰	۲۳۸	۴۷۱	۱۷۸۶	۸۸۰	لوازم پارچه‌ای خانگی (کم‌دوام).....
۵۵۹	۱۴۱۵	۶۹۲	۱۱۶۹	۲۷۸۶	وسایل خانگی.....
۴۴۵	۳۶۳	۵۲۷	۹۳۲	۲۸۴۴	انواع ظروف غذاخوری و سایر لوازم خانگی.....
۲۷	۳۷	۱۵۰	۱۰۷	۵۶۱	ابزار و تجهیزات منزل و باغ.....
۱۶۴۶	۳۵۴۷	۳۳۹۰	۲۹۸۲	۲۸۲۷	کالاها و خدمات برای امور جاری منزل.....
۱۳۳۶۸	۹۳۳۶	۵۲۳۲	۱۲۴۷۷	۱۸۰۱۸	بهداشت و درمان.....
۵۷۷۹	۲۸۴۷	۱۶۶۵	۳۶۷۱	۵۰۵۱	محصولات و وسایل و لوازم پزشکی.....
۶۱۵۵	۳۲۳۹	۱۷۴۲	۵۰۹۸	۸۳۱۱	خدمات طبی سرپایی.....
۱۴۳۴	۳۲۵۰	۱۸۲۵	۳۷۰۹	۴۶۵۶	خدمات بیمارستانی.....
۱۸۶۶۶	۱۶۳۶۲	۸۱۶۲	۱۲۵۴۰	۱۳۵۶۸	حمل و نقل.....
۳۹۴۵	۴۸۴۹	۷۷۱	۵۷۵	۳۸۹۹	خرید وسایل نقلیه.....
۹۷۵۴	۹۱۵۱	۴۰۸۷	۷۷۲۴	۶۴۴۳	تجهیزات حمل و نقل شخصی.....
۴۹۶۷	۲۳۶۲	۳۳۰۴	۴۲۴۰	۳۲۲۶	خدمات حمل و نقل.....
۵۲۱۶	۵۶۴۵	۳۰۲۰	۴۳۷۴	۵۱۵۸	ارتباطات.....
.	.	۲	۲	۲	خدمات پستی.....
۴۹۳	۱۷۵	۴۱۶	۱۶۱	۸۱۴	تجهیزات تلفن و تلفکس.....
۴۷۲۳	۵۴۷۰	۲۶۰۱	۴۲۱۱	۴۳۴۲	خدمات تلفن و فکس.....
۱۴۸۵	۱۷۶۵	۱۷۷۶	۳۹۰۷	۴۲۲۳	خدمات فرهنگی و تفریحات.....
۶۷۷	۲۲۱	۶۱۱	۴۶۸	۹۸۱	تجهیزات سمعی - بصری، عکاسی و داده‌پردازی و لوازم آن‌ها.....
.	.	۶	.	.	سایر وسایل عمده با دوام برای تفریح و فرهنگ.. خانگی.....
۳۲	۸۷	۲۸۴	۳۴۹	۴۰۱	سایر اقلام و وسایل تفریحی، باغ‌ها و حیوان‌های خانگی.....
۵۰	۱	۷۳	۱۱۱۷	۱۹۳	خدمات فرهنگی و تفریحی.....
۴۶۶	۵۹۴	۶۰۴	۹۸۰	۷۴۸	روزنامه، کتاب و لوازم‌التحریر.....
۲۶۰	۸۶۲	۱۹۸	۹۹۴	۱۹۰۱	هزینه مسافرت‌های دستجمعی (همراه تور).....
۱۶۸۹	۱۸۲۰	۹۵۵	۱۴۶۳	۱۴۵۹	آموزش و تحصیل.....
۱۶۶۹	۱۸۰۳	۹۵۵	۱۴۴۴	۱۳۹۹	هزینه آموزش سطح‌بندی شده.....
۲۰	۲۷	.	۱۸	۶۰	هزینه آموزش‌های سطح‌بندی نشده.....
۳۲۵	۳۲۷	۱۰۰۰	۷۴۴۰	۱۸۱۶	غذاهای آماده، هتل و رستوران.....
۳۲۵	۲۶۵	۹۸۷	۱۸۲۸	۱۶۵۰	خدمات تهیه و ارایه غذا.....
.	۶۳	۱۳	۵۶۱۱	۱۶۶	خدمات تأمین جا (مهمانسراها، هتل، مسافرخانه و...).....
۱۸۱۵۹	۲۷۱۸۷	۹۸۹۲	۲۷۰۰۱	۲۱۵۳۶	کالاها و خدمات متفرقه.....
۲۷۱۵	۳۵۴۰	۳۱۱۱	۵۰۳۱	۲۴۸۶	خدمات شخصی.....
۲۹۴	۱۴۹	۴۱۴	۳۴۶	۱۴۸۱	لوازم شخصی طبقه‌بندی نشده در جای دیگر.....
.	۴	.	۲	۴۳	حمایت اجتماعی و خدمات مشاوره‌ای.....
۱۴۹۸۲	۲۲۹۳۱	۵۸۵۵	۲۱۲۳۷	۱۵۹۹۹	بیمه.....
.	۳۴۵	۳۵۷	۱۶۲	۳۹۲	خدمات مالی طبقه‌بندی نشده در جای دیگر.....
۱۶۸	۳۱۸	۱۵۴	۲۲۲	۱۱۳۵	سایر خدمات طبقه‌بندی نشده در جای دیگر.....
۸۳۶	۱۹۴۶	۱۹۲۰	۱۷۰۵	۴۱۱۴	انتقالات.....



۱۶-۵- متوسط انواع هزینه‌های غیر خوراکی و خوراکی (خارج منزل) سالانه یک خانوار روستایی بر حسب استان: ۱۳۹۴ بر اساس طبقه‌بندی COICOP (دنباله) (هزار ریال)

سمنان	زنجان	خوزستان	خراسان شمالی	خراسان رضوی	خراسان جنوبی	چهارمحال و بختیاری	اقلام
۷۱۹۳۷	۱۴۹۱۵	۹۶۱۱۶	۷۷۵۲۰	۷۵۴۷۰	۵۹۰۵۲	۱۳۲۹۴۵	هزینه‌های غیر خوراکی و خوراکی (خارج منزل)
۵۵۵۲	۴۷۲۹	۷۴۴۷	۷۳۶۸	۷۱۰۵	۹۵۱۴	۱۴۲۹۷	پوشاک و کفش.....
۴۰۳۱	۳۵۶۷	۶۲۵۴	۵۷۱۳	۵۵۶۷	۷۳۰۰	۱۰۸۰۶	پوشاک و تعمیرات آن.....
۱۵۲۱	۱۱۶۲	۱۱۹۳	۱۶۵۵	۱۵۳۸	۲۲۱۴	۳۴۹۱	کفش و تعمیرات آن.....
۲۱۱۰۸	۲۴۹۳۰	۲۵۷۱۸	۱۹۲۰۶	۲۱۴۵۲	۱۳۶۵۳	۲۸۸۱۲	مسکن، آب، فاضلاب، سوخت و روشنایی.....
۶۷۷	۵۴	۶۳۵	۳۹۸	۶۲۹	۴۸۸	۵۷۰	اجاره‌بهای واقعی مسکن.....
۱۰۵۷۲	۱۳۲۹۸	۱۵۹۷۶	۹۶۷۴	۱۱۶۴۰	۶۸۴۵	۱۴۲۵۱	اجاره‌بهای احتمالی مسکن.....
۸۱۴	۱۱۸۶	۴۰۳	۲۰۷۹	۱۴۳۹	۲۳۷	۲۵۰۱	نگهداری و تعمیر واحد مسکونی (اقامتگاه اول و بعدی).....
۱۶۱۱	۱۴۰۵	۱۷۲۶	۹۱۷	۹۶۳	۶۵۵	۱۶۴۲	هزینه آب و فاضلاب و سایر خدمات مربوط به واحد مسکونی.....
۷۴۳۴	۸۹۸۹	۶۹۷۸	۶۱۳۸	۶۷۸۰	۵۴۲۸	۹۸۴۸	روشنایی و سوخت.....
۴۲۸۲	۶۰۱۵	۸۶۹۷	۶۴۰۵	۶۷۹۲	۵۳۲۱	۱۴۰۰۵	میلمان، لوازم خانگی و نگهداری معمول آن‌ها.....
۵۱۹	۱۳۱۰	۹۴۰	۸۲۴	۸۰۷	۶۹۳	۳۴۲۳	میلمان و اثاث، فرش و سایر کفپوش‌ها.....
۳۰۱	۱۴۶	۶۵۱	۴۳۹	۵۷۶	۱۵۰۷	۱۱۶۷	لوازم پارچه‌ای خانگی (کم‌دوام).....
۳۴۵	۲۱۰۳	۲۵۰۳	۱۵۷۴	۱۵۵۴	۶۳۱	۳۲۴۵	وسایل خانگی.....
۲۱۶	۳۴۸	۳۱۵	۶۵۱	۹۹۳	۴۶۶	۱۰۹۸	انواع ظروف غذاخوری و سایر لوازم خانگی.....
۲۴۰	۱۶۸	۴۵۷	۲۱۹	۴۴۹	۴۸۴	۹۱۳	ابزار و تجهیزات منزل و باغ.....
۲۶۶۱	۱۹۴۰	۳۸۳۱	۲۶۹۸	۲۴۱۲	۱۵۴۰	۴۱۶۰	کالاها و خدمات برای امور جاری منزل.....
۸۵۶۸	۷۰۷۸	۱۰۲۶۲	۹۹۰۳	۷۲۷۵	۴۲۱۷	۱۸۳۱۲	بهداشت و درمان.....
۴۳۲۷	۲۳۸۶	۳۵۲۳	۳۲۱۶	۲۹۵۸	۱۳۶۵	۸۲۵۴	محصولات و وسایل و لوازم پزشکی.....
۳۵۴۰	۳۱۹۹	۴۵۲۲	۵۱۵۱	۲۴۸۴	۲۱۳۵	۷۳۶۸	خدمات طبی سربایی.....
۷۰۲	۱۴۹۳	۲۲۱۷	۱۵۳۷	۱۸۳۳	۷۱۷	۲۵۸۹	خدمات بیمارستانی.....
۱۱۱۶۶	۱۱۷۲۰	۱۴۵۷۱	۱۱۱۸۷	۱۱۳۸۲	۷۳۸۸	۱۴۹۸۹	حمل و نقل.....
۸۱۷	۲۵۳۷	۴۳۱۰	۲۳۳۲	۲۶۷۱	۲۷۴	۱۱۴۱	خرید وسایل نقلیه.....
۶۶۹۴	۵۱۴۸	۵۹۳۴	۵۸۸۱	۵۹۴۴	۵۲۹۹	۶۸۷۶	تجهیزات حمل و نقل شخصی.....
۳۶۵۴	۴۰۳۵	۴۳۲۶	۲۹۷۶	۲۷۶۶	۱۸۱۵	۶۹۷۲	خدمات حمل و نقل.....
۳۴۱۸	۳۶۴۵	۴۱۷۲	۳۰۰۱	۲۸۶۷	۲۸۰۰	۵۴۲۸	ارتباطات.....
۶	۱	۲۰	.	۲۴	۲	۵	خدمات پستی.....
۳۰۰	۴۲۶	۶۶۶	۱۸۶	۲۶۶	۱۵۹	۵۷۱	تجهیزات تلفن و تلفکس.....
۳۱۱۱	۳۲۱۸	۳۴۸۶	۲۸۱۵	۲۵۷۷	۲۶۴۰	۴۸۵۲	خدمات تلفن و فکس.....
۱۶۲۵	۱۵۵۹	۲۳۱۱	۲۴۲۱	۲۲۸۰	۱۳۴۳	۳۴۶۵	خدمات فرهنگی و تفریحات.....
۱۸۸	۴۷۱	۵۷۸	۶۲۹	۳۰۷	۵۰	۹۳۹	تجهیزات سمعی - بصری، عکاسی و داده‌پردازی و لوازم آن‌ها.....
.	.	۶	.	.	.	.	سایر وسایل عمده با دوام برای تفریح و فرهنگ..
۱۹	۲۲۰	۳۳۲	۱۳۵	۳۵۵	۳۱۸	۹۲۹	سایر اقلام و وسایل تفریحی، باغ‌ها و حیوان‌های خانگی.....
۹۹	۲۱۴	۸۶	۵۴	۲۳	۱۰۶	۱۹۵	خدمات فرهنگی و تفریحی.....
۴۳۳	۲۸۵	۹۲۱	۷۹۴	۷۱۵	۴۱۲	۷۲۳	روزنامه، کتاب و لوازم‌التحریر.....
۸۸۵	۳۶۹	۳۸۹	۸۰۹	۸۷۹	۴۵۹	۶۸۰	هزینه مسافرت‌های دستجمعی (همراه تور).....
۷۹۰	۷۷۵	۱۵۱۳	۹۱۷	۴۴۶	۲۲۰	۲۰۳۲	آموزش و تحصیل.....
۷۸۴	۷۷۲	۱۵۱۱	۹۱۳	۴۲۶	۲۲۰	۲۰۱۸	هزینه آموزش سطح‌بندی شده.....
۷	۳	۲	۵	۲۰	.	۱۴	هزینه آموزش‌های سطح‌بندی نشده.....
۱۱۳	۳۳۳	۶۴۵	۷۷۶	۳۴۲۹	۱۳۷	۸۶۹	غذاهای آماده، هتل و رستوران.....
۷۴	۳۲۲	۶۲۹	۴۹۸	۳۳۸۳	۹۶	۸۶۹	خدمات تهیه و ارایه غذا.....
۳۹	۱۱	۱۷	۲۷۸	۴۶	۴۰	.	خدمات تأمین جا (مهمانسراها، هتل، مسافرخانه و...).....
۱۴۲۷۴	۱۹۲۶۸	۱۷۱۹۰	۱۳۷۴۰	۸۸۸۲	۱۰۵۸۱	۲۳۸۰۵	کالاها و خدمات متفرقه.....
۲۳۴۰	۳۱۷۳	۵۰۳۴	۲۸۱۶	۲۳۲۳	۲۷۶۸	۴۳۰۸	خدمات شخصی.....
-۲۰۰	۱۷۲۴	۱۴۷۵	۸۶۸	۷۹۲	۱۰۲۷	۴۵۹۷	لوازم شخصی طبقه‌بندی نشده در جای دیگر.....
.	۴۳	۲۱	۵۱	۱۲	.	۸	حمایت اجتماعی و خدمات مشاوره‌ای.....
۱۱۵۲۹	۱۳۴۴۳	۱۰۲۹۵	۹۳۳۰	۴۸۰۲	۶۵۶۲	۱۳۱۸۰	بیمه.....
۲۸۷	۴۰۹	۲۱۷	۲۶۵	۲۳۴	۱۲۳	۸۷۹	خدمات مالی طبقه‌بندی نشده در جای دیگر.....
۳۱۸	۴۷۶	۱۴۷	۴۱۰	۷۱۹	۱۰۰	۸۳۳	سایر خدمات طبقه‌بندی نشده در جای دیگر.....
۱۰۳۰	۴۸۶۲	۳۵۸۹	۲۵۹۶	۳۵۶۲	۳۸۷۸	۶۹۳۲	انتقالات.....



۱۶-۵- متوسط انواع هزینه‌های غیر خوراکی و خوراکی (خارج منزل) سالانه یک خانوار روستایی بر حسب استان: ۱۳۹۴ بر اساس طبقه‌بندی COICOP (دنباله) (هزار ریال)

اقلام	سیستان و بلوچستان	فارس	قزوین	قم	کردستان
هزینه‌های غیر خوراکی و خوراکی (خارج منزل).....	۴۰۳۲۵	۹۷۱۲۵	۹۷۱۲۴	۱۲۵۷۵	۱۰۶۵۵
پوشاک و کفش.....	۵۲۰۳	۹۵۴۵	۷۰۰۵	۴۷۰۷	۱۱۲۷۰
پوشاک و تعمیرات آن.....	۴۲۷۷	۷۰۵۷	۵۷۵۲	۳۷۳۲	۸۴۲۳
کفش و تعمیرات آن.....	۹۲۵	۲۴۸۸	۱۲۵۳	۹۷۶	۲۸۴۷
مسکن، آب، فاضلاب، سوخت و روشنایی.....	۱۳۳۲۴	۲۵۳۲۶	۲۷۲۹۷	۲۸۴۸۵	۲۰۲۳۲
اجاره‌بهای واقعی مسکن.....	۲۰۳	۸۳۰	۴۲۷	۷۳۰	۷۸۶
اجاره‌بهای احتسابی مسکن.....	۸۰۷۰	۱۶۰۹۰	۱۷۸۰۶	۲۰۲۸۰	۷۹۵۹
نگهداری و تعمیر واحد مسکونی (اقامتگاه اول و بعدی).....	۲۲۳	۸۰۲	۵۴۰	۱۵۰۷	۱۶۸۹
هزینه آب و فاضلاب و سایر خدمات مربوط به واحد مسکونی.....	۷۶۷	۱۲۶۷	۱۴۲۸	۱۰۳۰	۷۹۳
روشنایی و سوخت.....	۴۰۶۱	۶۳۳۶	۷۰۹۶	۴۹۳۷	۹۰۰۵
میلمان، لوازم خانگی و نگهداری معمول آن‌ها.....	۳۵۱۳	۷۴۲۹	۹۵۱۹	۶۷۴۷	۸۶۰۷
میلان و اثاث، فرش و سایر کفپوش‌ها.....	۵۲۵	۸۲۱	۲۸۹۱	۹۹۷	۱۸۷۶
لوازم پارچه‌ای خانگی (کم‌دوام).....	۱۸۸	۱۰۱۶	۱۰۵	۱۵۲	۷۱۶
وسایل خانگی.....	۱۹۱	۹۱۵	۲۸۶۰	۲۰۴۶	۱۶۴۸
انواع ظروف غذاخوری و سایر لوازم خانگی.....	۱۵۹	۱۲۷۹	۶۶۵	۶۸۰	۱۰۴۰
ابزار و تجهیزات منزل و باغ.....	۲۵۴	۲۹۸	۱۳۷	۲۲۰	۲۷۵
کالاها و خدمات برای امور جاری منزل.....	۲۱۹۶	۳۰۹۹	۲۸۶۱	۲۶۵۱	۳۰۵۲
بهداشت و درمان.....	۱۸۷۰	۱۴۳۵۸	۹۹۶۹	۱۴۴۵۳	۹۰۳۷
محصولات و وسایل و لوازم پزشکی.....	۹۸۰	۵۹۷۴	۲۵۶۰	۵۸۶۱	۲۶۹۸
خدمات طبی سرپایی.....	۵۰۰	۵۰۷۹	۳۵۳۴	۵۳۹۰	۳۹۳۲
خدمات بیمارستانی.....	۳۹۱	۳۳۰۴	۳۸۷۵	۳۲۰۲	۲۴۰۷
حمل و نقل.....	۴۰۶۶	۱۲۸۲۹	۱۵۴۷۲	۹۲۳۸	۱۱۱۵۶
خرید وسایل نقلیه.....	۴۴۲	۴۴۹۵	۵۰۵۷	۲۰۷۹	۲۱۶۲
تجهیزات حمل و نقل شخصی.....	۱۸۹۱	۵۵۳۹	۵۶۱۶	۴۱۹۹	۴۳۷۷
خدمات حمل و نقل.....	۱۷۳۳	۲۷۹۵	۴۷۹۹	۲۹۶۰	۴۶۱۷
ارتباطات.....	۱۵۹۳	۴۱۶۵	۳۴۱۱	۳۴۷۸	۳۹۰۹
خدمات پستی.....	۰	۱۱	۰	۹	۰
تجهیزات تلفن و تلفکس.....	۳۰	۳۱۷	۲۷۱	۴۴۸	۳۷۷
خدمات تلفن و فکس.....	۱۵۶۳	۳۸۳۷	۳۱۴۰	۳۰۲۱	۳۵۳۲
خدمات فرهنگی و تفریحات.....	۷۳۳	۲۵۷۸	۲۰۹۰	۲۵۲۰	۱۶۱۱
تجهیزات سمعی - بصری، عکاسی و داده‌پردازی و لوازم آن‌ها.....	۱۰۰	۴۸۸	۸۸۸	۵۷۹	۶۲۹
سایر وسایل عمده با دوام برای تفریح و فرهنگ.. سایر اقلام و وسایل تفریحی، باغ‌ها و حیوان‌های خانگی.....	۰	۱	۰	۰	۰
خدمات فرهنگی و تفریحی.....	۴۳	۳۲۸	۲۱۳	۱۰۷	۳۳۶
روزنامه، کتاب و لوازم‌التحریر.....	۲	۳۲۴	۶۹	۶۱	۴۱
هزینه مسافرت‌های دستجمعی (همراه تور).....	۵۸۷	۹۱۲	۳۱۸	۳۷۰	۶۰۵
آموزش و تحصیل.....	۰	۵۲۳	۶۰۲	۱۴۰۳	۰
هزینه آموزش سطح‌بندی شده.....	۱۴۵	۱۴۵۴	۱۱۸۰	۹۵۰	۵۲۷
هزینه آموزش‌های سطح‌بندی نشده.....	۰	۱۴۲۰	۱۱۷۸	۸۸۳	۴۹۱
غذاهای آماده، هتل و رستوران.....	۳۴	۳۴	۲	۶۸	۳۷
غذاهای آماده، هتل و رستوران.....	۹۲	۴۸۱	۱۱۳۹	۴۶۱	۱۳۲۴
خدمات تهیه و ارایه غذا.....	۶۸	۳۴۳	۱۱۱۳	۴۲۴	۱۳۲۴
خدمات تأمین جا (مهمانسراها، هتل، مسافرخانه و...).....	۲۴	۱۳۸	۲۶	۳۸	۰
کالاها و خدمات متفرقه.....	۹۳۱۰	۱۷۴۴۹	۱۵۲۱۶	۹۲۵۸	۱۰۴۴۹
خدمات شخصی.....	۱۵۷۷	۴۵۸۱	۲۶۱۳	۳۲۱۸	۳۷۲۳
لوازم شخصی طبقه‌بندی نشده در جای دیگر.....	۱۴۹	۵۹۹	۶۰۰	-۳۹۰	۱۶۹۹
حمایت اجتماعی و خدمات مشاوره‌ای.....	۰	۲۰	۷	۰	۰
بیمه.....	۷۵۱۹	۱۱۵۸۹	۱۱۳۹۳	۵۵۸۵	۴۴۷۳
خدمات مالی طبقه‌بندی نشده در جای دیگر.....	۵۵	۲۸۶	۲۰۱	۴۵	۸۱
سایر خدمات طبقه‌بندی نشده در جای دیگر.....	۱۱	۳۷۳	۴۰۲	۷۹۹	۴۷۳
انتقالات.....	۴۷۷	۱۵۱۲	۴۸۷۷	۲۲۷۸	۲۵۳۴



۱۶-۵- متوسط انواع هزینه‌های غیر خوراکی و خوراکی (خارج منزل) سالانه یک خانوار روستایی بر حسب استان: ۱۳۹۴ بر اساس طبقه‌بندی COICOP (دنباله) (هزار ریال)

گیلان	گلستان	کهگیلویه و بویراحمد	کرمانشاه	کرمان	اقلام
۱۰۶۹۹۳	۷۵۶۷۹	۹۶۱۴۸	۹۸۲۶۲	۴۶۵۲۶	هزینه‌های غیر خوراکی و خوراکی (خارج منزل).....
۸۰۹۰	۶۹۳۳	۱۶۳۵۰	۸۱۱۹	۲۸۷۲	پوشاک و کفش.....
۵۹۷۰	۵۴۸۸	۱۳۲۸۷	۶۲۷۳	۲۲۳۲	پوشاک و تعمیرات آن.....
۲۱۲۰	۱۴۴۵	۳۰۶۳	۱۸۴۵	۶۴۱	کفش و تعمیرات آن.....
۲۸۷۵۶	۲۳۶۲۳	۲۰۰۲۸	۳۰۸۴۸	۱۲۹۹۰	مسکن، آب، فاضلاب، سوخت و روشنایی.....
۵۱۳	۳۶۷	۱۱۱۵	۶۸۱	۵۸۰	اجاره‌بهای واقعی مسکن.....
۱۶۹۶۷	۱۴۸۱۷	۱۵۰۱۴	۱۷۲۸۴	۸۳۶۳	اجاره‌بهای احتمالی مسکن.....
۱۰۹۲	۲۰۹	۲۱۷	۱۳۲۸	۵۷۲	نگهداری و تعمیر واحد مسکونی (اقامتگاه اول و بعدی).....
۷۸۴	۸۱۶	۷۲۲	۱۴۵۸	۴۸۷	هزینه آب و فاضلاب و سایر خدمات مربوط به واحد مسکونی.....
۹۳۹۹	۷۴۱۴	۲۹۶۰	۱۰۰۹۷	۲۹۸۸	روشنایی و سوخت.....
۸۲۹۴	۴۵۴۵	۸۲۰۹	۷۹۲۷	۲۹۷۱	میلمان، لوازم خانگی و نگهداری معمول آن‌ها.....
۱۰۵۱	۸۱۷	۷۱۴	۷۹۶	۶۹۰	میلمان و اثاث، فرش و سایر کفپوش‌ها.....
۱۲۸۱	۷	۵۸۴	۱۰۹۲	۰	لوازم پارچه‌ای خانگی (کم‌دوام).....
۲۰۵۰	۱۶۰۵	۱۲۲۴	۱۱۲۲	۵۱۰	وسایل خانگی.....
۵۰۸	۱۳۹	۱۶۲۶	۷۳۲	۵۷	انواع ظروف غذاخوری و سایر لوازم خانگی.....
۵۵۷	۸۰	۱۱۰۴	۵۰۲	۰	ابزار و تجهیزات منزل و باغ.....
۲۸۴۶	۱۸۹۷	۲۹۵۸	۳۶۸۴	۱۷۱۳	کالاها و خدمات برای امور جاری منزل.....
۱۷۰۳۴	۸۴۵۰	۸۳۰۱	۱۱۷۳۴	۵۲۶۱	بهداشت و درمان.....
۷۱۴۸	۲۸۱۶	۱۹۱۰	۴۰۹۶	۲۴۲۳	محصولات و وسایل و لوازم پزشکی.....
۷۵۶۴	۳۲۸۴	۴۷۸۹	۴۹۶۷	۱۸۹۰	خدمات طبی سرپایی.....
۲۳۲۲	۲۳۵۰	۱۶۰۲	۲۶۷۰	۹۴۷	خدمات بیمارستانی.....
۱۵۰۲۰	۱۰۶۴۹	۱۳۱۰۱	۱۳۶۱۷	۷۵۳۲	حمل و نقل.....
۳۴۹۴	۳۵۵۳	۱۱۶۶	۳۴۳۴	۱۱۱۰	خرید وسایل نقلیه.....
۶۰۰۸	۴۲۷۲	۶۰۹۰	۴۸۵۹	۴۳۶۳	تجهیزات حمل و نقل شخصی.....
۵۵۱۷	۲۸۲۴	۵۸۴۶	۵۳۳۳	۲۰۵۹	خدمات حمل و نقل.....
۴۵۵۵	۲۳۷۹	۳۵۹۴	۳۹۶۲	۲۷۱۵	ارتباطات.....
۱۳	۰	۲	۵	۰	خدمات پستی.....
۴۸۸	۲۳۳	۶۵۹	۳۳۹	۱۱۹	تجهیزات تلفن و تلفکس.....
۴۰۵۴	۲۱۴۶	۲۹۳۳	۳۶۱۸	۲۵۹۵	خدمات تلفن و فکس.....
۱۸۱۰	۱۴۱۸	۳۶۲۲	۲۰۳۳	۷۱۹	خدمات فرهنگی و تفریحات.....
۷۳۴	۵۰۹	۲۲۹	۹۰۰	۱۹۴	تجهیزات سمعی - بصری، عکاسی و داده‌پردازی و لوازم آن‌ها.....
۰	۰	۰	۰	۰	سایر وسایل عمده با دوام برای تفریح و فرهنگ..
۱۲۵	۷۶	۱۴۵۳	۱۷۱	۱۷	سایر اقلام و وسایل تفریحی، باغ‌ها و حیوانات خانگی.....
۲۶۲	۷۷	۳۹۷	۱۱۱	۰	خدمات فرهنگی و تفریحی.....
۵۴۸	۴۳۵	۱۴۳۵	۵۴۰	۳۴۳	روزنامه، کتاب و لوازم‌التحریر.....
۱۴۱	۳۲۰	۱۰۸	۳۱۱	۱۶۵	هزینه مسافرت‌های دستجمعی (همراه تور).....
۱۹۳۸	۹۵۷	۱۸۰۵	۶۴۲	۹۷۰	آموزش و تحصیل.....
۱۸۲۶	۹۴۲	۱۷۸۹	۶۱۹	۹۷۰	هزینه آموزش سطح‌بندی شده.....
۱۱۲	۱۵	۱۶	۲۳	۰	هزینه آموزش‌های سطح‌بندی نشده.....
۲۵۸۰	۱۶۶۷	۲۴۹۳	۵۲۹	۱۱۱	غذاهای آماده، هتل و رستوران.....
۱۴۹۴	۱۵۸۷	۲۴۹۳	۴۹۴	۱۰۲	خدمات تهیه و ارایه غذا.....
۱۰۸۶	۸۰	۰	۳۵	۹	خدمات تأمین جا (مهمانسراها، هتل، مسافرخانه و...).....
۱۳۸۲۷	۱۲۷۵۶	۱۶۰۵۶	۱۳۱۵۱	۸۳۷۷	کالاها و خدمات متفرقه.....
۳۶۵۸	۲۱۹۰	۵۷۸۶	۲۸۷۷	۱۷۵۸	خدمات شخصی.....
۱۱۸۵	۱۲۷۱	۷۷۱	۱۵۳۱	۴۴۱	لوازم شخصی طبقه‌بندی نشده در جای دیگر.....
۳۳	۰	۰	۰	۱۲	حمایت اجتماعی و خدمات مشاوره‌ای.....
۸۴۰۲	۸۹۸۲	۸۵۲۷	۷۷۴۹	۵۹۰۰	بیمه.....
۴۰۰	۱۲۰	۱۶۹	۲۰۸	۱۴۵	خدمات مالی طبقه‌بندی نشده در جای دیگر.....
۱۴۹	۱۹۳	۸۰۳	۷۸۶	۱۲۲	سایر خدمات طبقه‌بندی نشده در جای دیگر.....
۵۰۹۰	۲۳۰۳	۲۵۸۹	۵۷۰۰	۲۰۰۷	انتقالات.....



۱۶-۵- متوسط انواع هزینه‌های غیر خوراکی و خوراکی (خارج منزل) سالانه یک خانوار روستایی بر حسب استان: ۱۳۹۴  
بر اساس طبقه‌بندی COICOP (دنباله)

یزد	همدان	هرمزگان	مرکزی	مازندران	لرستان	اقلام
۱۲۸۵۹۲	۷۶۰۱۹	۸۱۸۰۹	۹۲۰۹۵	۱۲۱۶۷۱	۶۵۹۴۴	هزینه‌های غیر خوراکی و خوراکی (خارج منزل).....
۸۷۲۱	۵۴۳۱	۵۶۳۲	۷۷۵۸	۸۸۵۶	۶۰۳۸	پوشاک و کفش.....
۷۴۲۲	۴۱۵۶	۴۶۸۰	۵۹۴۶	۶۹۱۵	۴۵۸۳	پوشاک و تعمیرات آن.....
۱۳۰۰	۱۲۷۵	۹۵۲	۱۸۱۲	۱۹۴۲	۱۴۵۵	کفش و تعمیرات آن.....
۳۹۱۲۰	۲۲۵۶۹	۲۲۲۵۷	۲۲۸۷۵	۳۵۵۲۶	۲۴۸۸۱	مسکن، آب، فاضلاب، سوخت و روشنایی.....
۱۵۰۸	۳۵۲	۳۷۵	۳۲۲	۱۱۰۴	۴۶۷	اجاره‌بهای واقعی مسکن.....
۲۸۱۴۲	۱۳۶۶۷	۱۱۱۱۵	۱۱۴۶۶	۲۳۱۰۸	۱۵۰۸۴	اجاره‌بهای احتمالی مسکن.....
۱۶۱۳	۶۰۰	۲۵۵۳	۲۰۰۸	۶۷۱	۱۳۳۰	نگهداری و تعمیر واحد مسکونی (اقامتگاه اول و بعدی).....
۱۰۸۸	۱۲۶۴	۲۳۵۰	۱۷۶۲	۱۳۲۳	۱۱۳۵	هزینه آب و فاضلاب و سایر خدمات مربوط به واحد مسکونی.....
۶۷۶۹	۶۶۸۶	۵۸۶۴	۷۳۱۷	۹۳۲۱	۶۸۶۶	روشنایی و سوخت.....
۱۳۳۰۳	۶۶۰۳	۴۸۱۰	۱۰۱۵۱	۷۸۱۴	۶۰۱۶	میلمان، لوازم خانگی و نگهداری معمول آن‌ها.....
۱۹۱۹	۱۴۸۰	۳۱۰	۱۷۵۵	۹۴۳	۶۰۰	میلمان و اثاث، فرش و سایر کفپوش‌ها.....
۲۹۲۳	۹۸	۳۱۹	۷۶۷	۴۰۸	۱۵۲	لوازم پارچه‌ای خانگی (کم‌دوام).....
۲۷۱۸	۲۰۵۶	۸۶۵	۲۳۵۰	۱۸۸۲	۱۱۱۶	وسایل خانگی.....
۳۴۹۸	۲۲۸	۳۰۷	۱۵۹۷	۸۸۲	۴۹۶	انواع ظروف غذاخوری و سایر لوازم خانگی.....
۱۷	۱۷۴	۲۷۵	۶۹۰	۳۷۰	۶۳۶	ابزار و تجهیزات منزل و باغ.....
۲۲۲۸	۲۵۶۵	۲۷۳۵	۲۹۹۰	۳۳۲۸	۳۰۱۷	کالاها و خدمات برای امور جاری منزل.....
۱۲۹۶۲	۶۶۱۶	۹۲۸۶	۱۲۴۶۵	۱۲۸۷۸	۶۱۶۱	بهداشت و درمان.....
۳۷۷۸	۲۸۵۹	۳۲۱۶	۳۶۵۰	۴۵۸۵	۱۱۸۷	محصولات و وسایل و لوازم پزشکی.....
۵۷۵۰	۲۰۸۰	۳۵۱۸	۲۴۳۱	۶۲۱۷	۲۳۹۵	خدمات طبی سرپایی.....
۳۴۳۴	۱۶۷۷	۲۵۵۲	۲۶۸۴	۲۰۷۷	۲۵۷۹	خدمات بیمارستانی.....
۱۶۴۳۷	۱۱۷۸۳	۱۴۳۸۸	۱۳۷۲۶	۱۳۹۳۴	۶۳۰۴	حمل و نقل.....
۲۹۹۳	۱۹۹۷	۲۴۹۴	۴۸۸۶	۹۱۱	۱۱۵	خرید وسایل نقلیه.....
۱۲۴۰۵	۶۹۱۵	۹۱۹۲	۶۰۶۶	۷۵۹۲	۲۶۰۵	تجهیزات حمل و نقل شخصی.....
۱۰۴۰	۲۸۷۱	۲۷۰۲	۲۷۷۳	۵۴۳۱	۳۵۸۴	خدمات حمل و نقل.....
۴۶۲۶	۳۶۷۹	۴۹۹۲	۳۶۸۳	۵۵۲۴	۳۰۲۵	ارتباطات.....
.	۳	۴	۶	۸	.	خدمات پستی.....
۵۶۴	۳۷۳	۵۸۸	۳۶۲	۲۵۶	۲۴۰	تجهیزات تلفن و تلفکس.....
۴۰۶۲	۳۳۰۴	۴۴۰۱	۳۳۱۶	۵۲۶۰	۲۷۸۶	خدمات تلفن و فکس.....
۲۹۴۵	۲۵۴۹	۱۶۲۲	۲۸۹۷	۲۸۰۳	۱۸۷۷	خدمات فرهنگی و تفریحات.....
۴۲۰	۱۲۴۸	۴۳۲	۸۹۳	۸۳۴	۲۷۵	تجهیزات سمعی - بصری، عکاسی و داده‌پردازی و لوازم آن‌ها.....
.	۱	.	۱	.	.	سایر وسایل عمده با دوام برای تفریح و فرهنگ.. سایر اقلام و وسایل تفریحی، باغ‌ها و حیوان‌های خانگی.....
۱۸۶	۲۲۰	۲۲۵	۵۲۹	۲۸۰	۵۲۵	خدمات فرهنگی و تفریحی.....
۲۶	۳۵	۲۲	۳۰۵	۲۰۵	۹۶	روزنامه، کتاب و لوازم‌التحریر.....
۶۵۲	۴۷۹	۷۳۹	۶۵۷	۹۳۱	۹۴۰	هزینه مسافرت‌های دستجمعی (همراه تور).....
۱۶۶۲	۵۶۶	۲۰۴	۵۱۲	۵۵۴	۴۱	آموزش و تحصیل.....
۱۴۳۸	۴۸۴	۱۵۴۶	۱۰۴۸	۲۶۹۴	۱۴۴۴	هزینه آموزش سطح‌بندی شده.....
۱۴۱۸	۴۸۴	۱۵۱۹	۱۰۲۸	۲۵۳۷	۱۴۳۱	هزینه آموزش‌های سطح‌بندی نشده.....
۲۱	.	۲۷	۲۰	۱۵۶	۱۲	غذاهای آماده، هتل و رستوران.....
۱۲۰۰	۱۲۰۰	۷۵۵	۹۸۸	۳۴۶۰	۱۸۵	خدمات تهیه و ارایه غذا.....
۱۱۷۱	۱۱۴۸	۴۴۳	۸۹۰	۳۰۹۲	۱۸۵	خدمات تأمین جا (مهمانسراها، هتل، مسافرخانه و...).....
۲۹	۵۲	۳۱۲	۹۸	۳۶۹	.	کالاها و خدمات متفرقه.....
۲۳۶۰۱	۱۰۶۳۸	۱۵۸۰۵	۱۲۶۵۹	۲۳۹۸۶	۸۵۷۸	خدمات شخصی.....
۲۹۹۰	۲۸۶۹	۳۱۳۹	۳۴۱۹	۶۸۸۶	۳۲۵۲	لوازم شخصی طبقه‌بندی نشده در جای دیگر.....
۶۸۳	۶۸۸	۸۴۰	۱۸۷۸	۹۳۰	۱۷۸	حمایت اجتماعی و خدمات مشاوره‌ای.....
.	.	۲۴	۷	۲۵	۵۵	بیمه.....
۱۸۷۱۴	۶۴۶۹	۱۱۶۳۶	۶۸۴۷	۱۵۶۰۹	۴۸۰۰	خدمات مالی طبقه‌بندی نشده در جای دیگر.....
۷۶۵	۱۸۹	۱۰۵	۳۱۶	۳۰۷	۱۹۲	سایر خدمات طبقه‌بندی نشده در جای دیگر.....
۴۴۸	۴۳۳	۶۰	۱۹۲	۲۲۹	۱۰۱	انتقالات.....
۴۲۳۸	۴۴۶۶	۷۱۶	۳۸۴۶	۴۱۹۶	۱۴۳۴	

(۱) ضریب تغییرات (CV) فقط برای ستون کل محاسبه شده است.