




ریاست جمهوری
سازمان برنامه و بودجه کشور
مرکز آمار ایران

اطلاعات پروانه‌های ساختمانی صادر شده توسط

شهرداری‌های کشور – تابستان ۱۳۹۵



مرکز آمار ایران



نشانه‌های نشریات مرکز آمار ایران	
آمار گردآوری نشده است.	-
آمار در دسترس نیست.	000
ذاتاً یا عملاً وجود ندارد.	×
جمع و محاسبه غیر ممکن یا بی‌معنی است.	XX
رقم کمتر از نصف واحد است.	
رقم (نسبت) ناچیز و قابل صرف نظر کردن است.	//
رقم غیر قطعی است.	*
رقم جنبه تخمینی دارد.	**
به دلیل حفظ محرمانگی، رقم قابل انتشار نیست.	⊙

اختلاف در سرجمع‌ها به علت سرراست کردن ارقام است. محاسبه نسبت‌ها و شاخص‌ها قبل از سرراست کردن ارقام صورت گرفته است.

سرشناسنامه : مرکز آمار ایران

Statistical Centre of Iran

عنوان و نام پدیدآور : اطلاعات پروانه‌های ساختمانی صادرشده توسط شهرداری‌های کشور - تابستان ۱۳۹۵ / ریاست جمهوری،

سازمان برنامه و بودجه کشور، مرکز آمار ایران

مشخصات نشر : تهران: مرکز آمار ایران، دفتر ریاست، روابط عمومی و همکاری‌های بین‌الملل، ۱۳۹۵

مشخصات ظاهری : ۴۱ ص: جدول، نمودار؛ ۲۲×۲۹ س.م.

فروست : مرکز آمار ایران؛ ۴۸۹۲

شابک : ۲۰۰۰۰ ریال: 978-600-409-143-5

وضعیت فهرست‌نویسی : فیپا

موضوع : ساختمان‌سازی -- ایران -- صنعت و تجارت -- اجاره‌نامه‌ها -- آمار

موضوع : Construction Industry--Licenses--Iran--Statistics :

موضوع : ساختمان‌سازی -- ایران -- آمار

موضوع : Building --Iran--Statistics :

موضوع : پروانه‌های ساختمانی -- ایران -- آمار

موضوع : Building Permits--Iran--Statistics :

شناسه افزوده : مرکز آمار ایران. دفتر ریاست، روابط عمومی و همکاری‌های بین‌الملل

شناسه افزوده : Statistical Centre of Iran. Office of the Head, Public Relations and :

International cooperation

رده‌بندی کنگره : ۱۳۹۵ م ۴ ۹ الف/HD۹۷۱۵

رده‌بندی دیویی : ۳۸۱/۴۵۶۹۰۰۹۵۵۰۲۱

شماره کتابشناسی ملی : ۴۶۶۶۸۱۵

مرکز آمار ایران

اطلاعات پروانه‌های ساختمانی صادرشده توسط شهرداری‌های کشور - تابستان ۱۳۹۵

تاریخ انتشار: چاپ اول، اسفند ۱۳۹۵

شمار: ۱۵۰ نسخه

شماره مسلسل نشریات مرکز آمار ایران: ۴۸۹۲

ناشر: دفتر ریاست، روابط عمومی و همکاری‌های بین‌الملل

قیمت: ۲۰۰۰۰ ریال

چاپ در چاپخانه مرکز آمار ایران

نقل قول از مطالب این کتاب با ذکر منبع بلامانع است.

تهران، کدپستی ۱۴۱۴۶۶۳۱۱۱، خیابان دکتر فاطمی، خیابان رهی معیری، تلفن ۸۸۹۶۴۴۷۲

دورنگار: ۸۸۹۶۴۴۷۲

URL: <http://www.amar.org.ir>

E-mail: sci@sci.org.ir

شابک ۵-۱۴۳-۴۰۹-۶۰۰-۹۷۸

ISBN 978-600-409-143-5

مقدمه

گردآوری و تهیه‌ی آمار و اطلاعات صحیح و قابل استناد یکی از گام‌های اساسی در فرایند برنامه‌ریزی است. نیاز برنامه‌ریزان شهری به آمار و اطلاعات در بخش ساختمان و مسکن و نیز اهمیت ویژه‌ی این بخش در اقتصاد کشور، همکاران مرکز آمار ایران را بر آن داشت تا گوشه‌ای از این نیازها را با استفاده از گردآوری برخی اطلاعات ثبت شده در پروانه‌های ساختمانی تامین کنند. طرح گردآوری اطلاعات پروانه‌های ساختمانی صادرشده توسط شهرداری‌های کشور با هدف تعیین میزان ساخت و ساز ساختمان در نقاط شهری کشور و نیز تعیین برخی مشخصات آن‌ها از سال ۱۳۵۸ به اجرا گذاشته شد.

نشریه‌ی حاضر، نتایج این طرح در فصل تابستان سال ۱۳۹۵ را به تفکیک هر یک از استان‌های کشور و نیز شهر تهران ارائه می‌دهد. این نشریه شامل ۱۵ جدول است که اطلاعاتی نظیر تعداد پروانه‌های صادرشده برای احداث ساختمان، تعداد واحد مسکونی پیش‌بینی شده در این پروانه‌ها، مساحت زمین و زیربنا و... را در بر می‌گیرد.

در استفاده از اطلاعات آماری این نشریه، توجه به این نکته ضروری است که آمار و اطلاعات مربوط به مشخصات فیزیکی ساختمان‌ها و تعداد واحد مسکونی آن‌ها، در مرحله قبل از احداث ساختمان و بر پایه اطلاعات مندرج در پروانه‌های ساختمانی صادره از سوی شهرداری‌ها، گردآوری و در این نشریه ارائه شده است.

این نشریه در دفتر آمارهای صنعت، معدن و زیربنایی مرکز آمار ایران توسط کارشناسان گروه آمارهای مسکن و ساختمان با همکاری شهرداری‌های تمام شهرهای کشور و سازمان برنامه و بودجه استان‌های سراسر کشور تهیه شده است.

فهرست مندرجات

صفحه	عنوان
۵	مقدمه.....
۹	تعاریف و مفاهیم طرح.....
۱۱	گزیده یافته‌های آماری.....
۱۱	الف- شهر تهران.....
۱۳	ب- نقاط شهری کشور.....
۱۷	نمودارها.....
	نمودار ۱- مقایسه تعداد پروانه‌های ساختمانی صادر شده برای احداث ساختمان توسط شهرداری‌های کل کشور و تعداد واحد مسکونی پیش‌بینی شده در آن‌ها در تابستان ۱۳۹۴ و تابستان ۱۳۹۵.....
۱۹	نمودار ۲- مقایسه تعداد پروانه‌های ساختمانی صادر شده برای احداث ساختمان توسط شهرداری تهران و تعداد واحد مسکونی پیش‌بینی شده در آن‌ها در تابستان ۱۳۹۴ و تابستان ۱۳۹۵.....
۲۰	نمودار ۳- مقایسه سهم مساحت زیربنای پروانه‌های احداث ساختمان در شهر تهران با سایر شهرهای کشور- تابستان ۱۳۹۵.....
۲۰	نمودار ۴- مقایسه سهم تعداد واحدهای مسکونی پروانه‌های احداث ساختمان در شهر تهران با سایر شهرهای کشور- تابستان ۱۳۹۵.....
	نمودار ۵- مقایسه تعداد واحدهای مسکونی در پروانه‌های احداث ساختمان کل کشور با فصل قبل و فصل مشابه سال قبل به تفکیک استان- تابستان ۱۳۹۵.....
۲۱	استان- تابستان ۱۳۹۵.....

نمودار ۶- مقایسه تعداد واحدهای مسکونی در پروانه‌های احداث ساختمان شهر تهران با فصل قبل و فصل مشابه سال قبل به تفکیک

منطقه- تابستان ۱۳۹۵ ۲۱

نمودار ۷- مقایسه مساحت زیربنا در پروانه‌های احداث ساختمان کل کشور با فصل قبل و فصل مشابه سال قبل به تفکیک استان- تابستان ۱۳۹۵ ۲۲

نمودار ۸- مقایسه مساحت زیربنا در پروانه‌های احداث ساختمان شهر تهران با فصل قبل و فصل مشابه سال قبل به تفکیک منطقه- تابستان ۱۳۹۵ ۲۲

نمودار ۹- روند تغییرات تعداد پروانه‌های ساختمانی صادرشده برای احداث ساختمان در شهر تهران و کل کشور از تابستان ۱۳۹۱ تا تابستان ۱۳۹۵ ۲۳

نمودار ۱۰- روند تغییرات تعداد واحد مسکونی در پروانه‌های احداث ساختمان در شهر تهران و کل کشور از تابستان ۱۳۹۱ تا تابستان ۱۳۹۵ ۲۳

نمودار ۱۱- روند تغییرات مساحت زیربنا در پروانه‌های احداث ساختمان در شهر تهران و کل کشور از تابستان ۱۳۹۱ تا تابستان ۱۳۹۵ ۲۴

نمودار ۱۲- روند تغییرات مساحت زمین در پروانه‌های احداث ساختمان در شهر تهران و کل کشور از تابستان ۱۳۹۱ تا تابستان ۱۳۹۵ ۲۴

جدول‌های آماری ۲۵

۱- تعداد پروانه‌های ساختمانی برحسب نوع پروانه، بخش متقاضی و استان: تابستان ۱۳۹۵ ۲۷

۲- مساحت زیربنای تعیین شده در پروانه‌های ساختمانی برحسب نوع پروانه، بخش متقاضی و استان: تابستان ۱۳۹۵ ۲۸

۳- تعداد واحد مسکونی تعیین شده در پروانه‌های ساختمانی برحسب نوع پروانه، بخش متقاضی و استان: تابستان ۱۳۹۵ ۲۹

۴- تعداد پروانه و مساحت زمین در پروانه‌های احداث ساختمان برحسب وضع زمین و استان: تابستان ۱۳۹۵ ۳۰

۵- تعداد پروانه‌های احداث ساختمان برحسب تعداد طبقات ساختمان و استان: تابستان ۱۳۹۵ ۳۱

۶- تعداد پروانه‌های احداث ساختمان برحسب نوع اسکلت و مصالح عمده به کار رفته در ساختمان و استان: تابستان ۱۳۹۵ ۳۲

۷- تعداد پروانه‌های احداث ساختمان برحسب مورد استفاده ساختمان و استان: تابستان ۱۳۹۵ ۳۳

۸- مساحت زمین در پروانه‌های احداث ساختمان برحسب مورد استفاده ساختمان و استان: تابستان ۱۳۹۵ ۳۴

۹- مساحت زیربنا در پروانه‌های احداث ساختمان برحسب مورد استفاده ساختمان و استان: تابستان ۱۳۹۵ ۳۵

۱۰- تعداد واحد مسکونی تعیین شده در پروانه‌های احداث ساختمان برحسب مورد استفاده ساختمان و استان: تابستان ۱۳۹۵ ۳۶

۱۱- تعداد پروانه‌های احداث ساختمان مسکونی برحسب مساحت زمین و استان: تابستان ۱۳۹۵ ۳۷

۱۲- تعداد پروانه‌های احداث ساختمان مسکونی برحسب مساحت زیربنا و استان: تابستان ۱۳۹۵ ۳۸

۱۳- تعداد پروانه‌های احداث ساختمان مسکونی برحسب تعداد طبقات ساختمان و استان: تابستان ۱۳۹۵ ۳۹

۱۴- تعداد پروانه‌های احداث ساختمان مسکونی برحسب نوع اسکلت و مصالح عمده به کار رفته در ساختمان و استان: تابستان ۱۳۹۵ ۴۰

۱۵- تعداد پروانه‌های احداث ساختمان مسکونی برحسب تعداد واحد مسکونی و استان: تابستان ۱۳۹۵ ۴۱

تعاریف و مفاهیم طرح

پروانه ساختمانی: جواز ساخت ساختمان است که از طرف شهرداری‌ها یا سایر مراجع دارای صلاحیت صادر می‌شود.

واحد مسکونی: عبارت از تمام یا قسمتی از یک ساختمان است که حداقل شامل یک اتاق و سرویس (حداقل یک توالی) مستقل بوده و دارای ورودی مستقیم یا غیر مستقیم از معبر عمومی باشد. شکل متعارف آن، واحد مسکونی آپارتمانی و غیرآپارتمانی است که برای سکونت یک خانوار ساخته می‌شود.

بخش متقاضی پروانه:

خصوصی: متقاضی پروانه ساختمانی، فرد، موسسه یا شرکت خصوصی باشد.

تعاونی: متقاضی پروانه ساختمانی یک شرکت تعاونی باشد و پروانه ساختمانی به نام آن شرکت تعاونی صادرشده باشد.

دولتی: متقاضی پروانه ساختمانی یکی از سازمان‌های دولتی یا وابسته به دولت باشد. برای مثال نهادهای انقلاب اسلامی، شهرداری‌ها و سازمان‌های مشابه، دولتی است.

نوع پروانه:

احداث بنا (تخریب و نوسازی، پروانه ساخت): پروانه ساختمانی است که به منظور ساخت و ایجاد بنای جدید صادر می‌شود.

افزایش بنا (اضافه اشکوب، توسعه بنا): پروانه ساختمانی است که به منظور افزایش سطح یا حجم بنای موجود صادر می‌شود.

وضعیت زمین قبل از احداث بنا:

بایر: منظور زمینی است که هیچ‌گونه فعالیت اقتصادی (مثلاً کشاورزی و ...) روی آن انجام نمی‌گیرد و دارای ساختمان یا تأسیساتی نیز نیست.

باغ، باغچه یا مزرعه: زمینی است که باغ، فضای سبز یا مزرعه بوده که در آن درختکاری، زراعت و ... آن انجام می‌شود.

ساختمان تخریبی: در مواردی که زمین پروانه صادرشده، مربوط به بنایی باشد که به دلیل کلنگی بودن یا دلایل دیگر قصد تخریب آن و احداث بنای جدید باشد.

مورد استفاده پروانه:

مسکونی: پروانه ساختمانی است که با شرایط معین در ملک مشخص برای تصرف مسکونی صادر می‌شود.

تجاری: پروانه ساختمانی است که با شرایط معین در ملک مشخص برای تصرف تجاری صادر می‌شود.

آموزشی: پروانه ساختمانی است که با شرایط معین در ملک مشخص برای تصرف آموزشی صادر می‌شود.

بهداشتی یا درمانی: پروانه ساختمانی است که با شرایط معین در ملک مشخص برای تصرف بهداشتی- درمانی صادر می‌شود.

صنعتی: پروانه ساختمانی است که با شرایط معین در ملک مشخص برای تصرف صنعتی صادر می‌شود.

مسکونی و تجاری (مسکونی و کارگاه توأم): اگر بنا علاوه بر کاربرد مسکونی یک یا چند کاربرد دیگر نیز داشته باشد (مثلاً مسکونی و تجاری یا مسکونی و آموزشی)، مسکونی و تجاری محسوب می‌شود.

سایر: بناهایی که در هیچ یک از طبقه‌بندی‌های فوق قرار نمی‌گیرند، نظیر بناهای عمومی، مذهبی، ورزشی، تفریحی (مانند سینماها و تئاترها)، سالن‌های اجتماعات مستقل و ... آن‌ها در این گروه قرار می‌گیرند.

نوع اسکلت بنا:

بتون آرمه: چنانچه اسکلت یک بنا از بتون آرمه (بتون همراه با آرماتور و میلگرد) ساخته شود، بنای با اسکلت بتون آرمه نامیده می‌شود که این اسکلت، بار بنا را تحمل می‌کند.

فلزی: ساختمانی که پیکربندی و اتصالات آن جهت مقاومت در برابر نیروهای داخلی و خارجی (ثقلی و جانبی) از قطعات فولادی است.

سایر: در صورتی که اسکلت بنا حالتی غیر از دو حالت فوق باشد، اسکلت آن سایر محسوب می‌شود.

ساختمان با مصالح بنایی: ساختمانی است که پیکربندی و اتصالات آن جهت مقاومت در برابر نیروهای داخلی و خارجی (ثقلی و جانبی) از مصالح بنایی متداول باشد. این تعریف، ساختمان‌های با اسکلت فلزی و بتونی را شامل نمی‌شود.

آجر (سفال یا سنگ) و آهن یا تیرچه بلوک: ساختمانی است که دیوارهای بنای آجری (سفال یا سنگی) بار بنا را تحمل می‌کند.

آجر (سنگ) و چوب: تقسیم بار سقف با ایجاد دهنه‌های مناسب برای اجرای سقف توسط تیرهای چوبی انجام می‌شود و از محل اتصال این تیرهای چوبی با دیوارها، سنگینی سقف به دیوارها منتقل می‌شود.

بلوک سیمانی (با هر نوع سقف): در این حالت مصالح به کار رفته در دیوارها را بلوک سیمانی تشکیل می‌دهد.

گزیده یافته‌های آماری

به دلیل اهمیت اطلاعات شهر تهران و به منظور حفظ قابلیت مقایسه اطلاعات با دوره‌های قبل، آمار مربوط به شهر تهران، به صورت سطری جداگانه در ذیل استان تهران در جداول ۱ تا ۱۵ ارائه شده است. بر همین اساس، خلاصه یافته‌های این نشریه نیز در دو بخش "الف" برای شهر تهران و "ب" برای نقاط شهری کل کشور، تهیه شده است که به شرح زیر ارائه می‌شود.

الف - شهر تهران

در تابستان سال ۱۳۹۵، تعداد ۲۳۸۵ پروانه‌ی ساختمانی توسط شهرداری تهران صادرشده است که نسبت به فصل گذشته حدود ۳۳/۲ درصد و نسبت به فصل مشابه سال گذشته حدود ۴/۵ درصد افزایش داشته است، این تعداد پروانه حدود ۷/۷ درصد از کل پروانه‌های ساختمانی کشور را تشکیل می‌دهد. از کل پروانه‌های صادرشده ۸ پروانه (۰/۳ درصد) مربوط به افزایش بنا و ۲۳۷۷ پروانه (۹۹/۷ درصد) مربوط به احداث ساختمان بوده است که پروانه‌های صادرشده برای احداث ساختمان نسبت به فصل گذشته حدود ۳۳/۴ درصد و نسبت به فصل مشابه سال گذشته حدود ۴/۶ درصد افزایش داشته است.

مجموع مساحت زیربنای تعیین شده در پروانه‌های صادرشده برای احداث ساختمان از سوی شهرداری تهران در تابستان سال ۱۳۹۵ حدود ۳۳۴۹/۶ هزار مترمربع بوده است که نسبت به فصل گذشته حدود ۱۱/۴ درصد کاهش و نسبت به فصل مشابه سال گذشته حدود ۷/۲ درصد افزایش داشته است و در حدود ۲۳/۴ درصد از مجموع کل زیربنای تعیین شده در پروانه‌های صادرشده برای احداث ساختمان از سوی شهرداری‌های کشور را تشکیل می‌دهد. همچنین متوسط مساحت زیربنا در پروانه‌های احداث ساختمان حدود ۱۴۰۹ مترمربع و در پروانه‌های احداث ساختمان مسکونی حدود ۱۱۵۱ مترمربع بوده است.

تعداد واحدهای مسکونی پیش‌بینی شده در پروانه‌های صادرشده برای احداث ساختمان از سوی شهرداری تهران در تابستان سال ۱۳۹۵ بالغ بر ۱۷۰۶۹ واحد بوده است که نسبت به فصل گذشته حدود ۸/۷ درصد افزایش و نسبت به فصل مشابه سال گذشته حدود ۲/۹ درصد کاهش داشته است. این تعداد واحد مسکونی، ۲۱/۶ درصد از واحدهای مسکونی پیش‌بینی شده در پروانه‌های احداث ساختمان صادرشده از سوی شهرداری‌های کشور را تشکیل می‌دهد. با توجه به تعداد پروانه‌های صادرشده برای احداث ساختمان در شهر تهران، متوسط تعداد واحد مسکونی در پروانه‌های احداث ساختمان ۷/۲ واحد و در پروانه‌های احداث ساختمان مسکونی نیز ۷/۱ واحد بوده است.

مجموع مساحت زمین پروانه‌های صادرشده برای احداث ساختمان در حدود ۹۲۴/۸ هزار مترمربع بوده است که نسبت به فصل گذشته حدود ۱۴/۷ درصد کاهش و نسبت به فصل مشابه سال گذشته ۴۳/۱ درصد افزایش داشته است. متوسط مساحت زمین در پروانه‌های احداث ساختمان ۳۸۹ مترمربع و در پروانه‌های احداث ساختمان مسکونی حدود ۲۵۷ مترمربع بوده است.

الف-۱- تعداد و درصد پروانه‌های ساختمانی برحسب نوع پروانه و بخش متقاضی: تابستان ۱۳۹۵

پروانه افزایش بنا				پروانه احداث ساختمان				کل	شرح
دولتی	تعاونی	خصوصی	جمع	دولتی	تعاونی	خصوصی	جمع		
۰	۰	۸	۸	۴۰	۰	۲۳۳۷	۲۳۷۷	۲۳۸۵	تعداد.....
۰/۰	۰/۰	۰/۳	۰/۳	۱/۷	۰/۰	۹۸/۰	۹۹/۷	۱۰۰/۰	درصد.....

الف-۲- تعداد پروانه‌های احداث ساختمان، مساحت زیربنا، مساحت زمین و تعداد واحدهای مسکونی پیش‌بینی شده در آن‌ها:

تابستان ۱۳۹۵

تعداد واحد مسکونی	مساحت زمین (هزار مترمربع)	مساحت زیربنا (هزار مترمربع)	تعداد پروانه	شرح
۱۷۰۶۹	۸/۹۲۴	۶/۳۳۴۹	۲۳۷۷	مقدار.....

از مجموع پروانه‌های صادره برای احداث ساختمان‌های مسکونی، درصد ناچیزی برای احداث ساختمان‌های یک طبقه، ۰/۲ درصد برای احداث ساختمان‌های دو طبقه، ۱/۵ درصد برای احداث ساختمان‌های سه طبقه، ۴/۵ درصد برای احداث ساختمان‌های چهار طبقه و ۹۳/۷ درصد برای احداث ساختمان‌های پنج طبقه و بیش‌تر بوده است.

ب- تعداد و درصد پروانه‌های احداث ساختمان مسکونی برحسب تعداد طبقات: تابستان ۱۳۹۵

شرح	کل	۱ طبقه	۲ طبقه	۳ طبقه	۴ طبقه	۵ طبقه و بیش‌تر
تعداد.....	۲۱۳۶	۱	۵	۳۱	۹۷	۲۰۰۲
درصد.....	۱۰۰/۰	۰/۰	۰/۲	۱/۵	۴/۵	۹۳/۷

پروانه‌های صادر شده برای احداث ساختمان‌های مسکونی برحسب نوع اسکلت و مصالح عمده‌ی به‌کار رفته در بنای آن‌ها نشان می‌دهد که ۲۸/۷ درصد این پروانه‌ها برای احداث ساختمان‌های اسکلت فلزی و ۷۱/۳ درصد برای احداث ساختمان‌های بتون‌آرمه و ۰/۱ درصد برای احداث ساختمان‌هایی با سایر مصالح بوده است.

پ- تعداد و درصد پروانه‌های احداث ساختمان مسکونی برحسب نوع اسکلت و مصالح عمده‌ی به‌کار رفته در بنا: تابستان ۱۳۹۵

شرح	کل	فلزی	بتون‌آرمه	سایر				
				جمع	آجر و آهن	آجر و چوب	بلوک سیمانی	سایر
تعداد.....	۲۱۳۶	۶۱۲	۱۵۲۲	۲	۲	۰	۰	۰
درصد.....	۱۰۰/۰	۲۸/۷	۷۱/۳	۰/۱	۰/۱	۰/۰	۰/۰	۰/۰

ب- نقاط شهری کشور

در تابستان سال ۱۳۹۵، تعداد ۳۰۷۹۲ پروانه‌ی ساختمانی توسط شهرداری‌های کشور صادرشده است که نسبت به فصل گذشته حدود ۳/۲ درصد و نسبت به فصل مشابه سال گذشته حدود ۴/۳ درصد کاهش داشته است. از کل پروانه‌های صادرشده ۲۶۴۰ پروانه (۸/۶ درصد) مربوط به افزایش بنا و ۲۸۱۵۲ پروانه (۹۱/۴ درصد) مربوط به احداث ساختمان بوده است که پروانه‌های صادرشده برای احداث ساختمان نسبت به فصل گذشته حدود ۳/۷ درصد و نسبت به فصل مشابه سال گذشته حدود ۳/۶ درصد کاهش داشته است.

مجموع مساحت زیربنای پروانه‌های صادرشده برای احداث ساختمان در حدود ۱۴۳۱۲/۶ هزار مترمربع بوده است که نسبت به فصل گذشته ۸/۴ درصد و نسبت به فصل مشابه سال گذشته حدود ۱۰/۴ درصد کاهش داشته است. متوسط مساحت زیربنا در پروانه‌های احداث ساختمان ۵۰۸ مترمربع و در پروانه‌های احداث ساختمان مسکونی ۴۵۶ متر مربع بوده است.

تعداد واحد مسکونی پیش‌بینی شده در پروانه‌های صادرشده برای احداث ساختمان در تابستان سال ۱۳۹۵ بالغ بر ۷۸۸۹۹ واحد بوده است که نسبت به فصل گذشته حدود ۳/۷ درصد و نسبت به فصل مشابه سال گذشته حدود ۸/۰ درصد کاهش داشته است. با توجه به تعداد پروانه‌های صادرشده برای احداث ساختمان، متوسط تعداد واحد مسکونی در پروانه‌های احداث ساختمان ۲/۸ واحد و در پروانه‌های احداث ساختمان مسکونی ۲/۹ واحد بوده است.

مجموع مساحت زمین پروانه‌های صادرشده برای احداث ساختمان در حدود ۹۳۱۳/۰ هزار مترمربع بوده است که نسبت به فصل گذشته حدود ۵/۰ درصد و نسبت به فصل مشابه سال قبل ۱۱/۱ درصد کاهش داشته است. متوسط مساحت زمین در پروانه‌های احداث ساختمان ۳۳۱ مترمربع و در پروانه‌های احداث ساختمان مسکونی ۲۷۸ مترمربع بوده است.

ت-۱- تعداد و درصد پروانه‌های ساختمانی برحسب نوع پروانه و بخش متقاضی: تابستان ۱۳۹۵

شرح	کل	پروانه احداث ساختمان				پروانه افزایش بنا			
		جمع	خصوصی	تعاونی	دولتی	جمع	خصوصی	تعاونی	دولتی
تعداد	۳۰۷۹۲	۲۸۱۵۲	۲۷۷۶۱	۱۷۴	۲۱۷	۲۶۴۰	۲۶۱۶	۱۱	۱۳
درصد	۱۰۰/۰	۹۱/۴	۹۰/۲	۰/۶	۰/۷	۸/۶	۸/۵	۰/۰	۰/۰

ت-۲- تعداد پروانه‌های احداث ساختمان، مساحت زیربنا، مساحت زمین و تعداد واحدهای مسکونی پیش‌بینی شده در آن‌ها:

تابستان ۱۳۹۵

شرح	تعداد پروانه	مساحت زیربنا (هزار مترمربع)	مساحت زمین (هزار مترمربع)	تعداد واحد مسکونی
مقدار	۲۸۱۵۲	۱۴۳۱۲/۶	۹۳۱۳/۰	۷۸۸۹۹

از مجموع پروانه‌های صادره برای احداث ساختمان‌های مسکونی، در حدود ۳۱/۴ درصد برای احداث ساختمان‌های یک طبقه، ۲۶/۲ درصد برای احداث ساختمان‌های دو طبقه، ۱۳/۳ درصد برای احداث ساختمان‌های سه طبقه، ۹/۲ درصد برای احداث ساختمان‌های چهار طبقه و ۱۹/۹ درصد برای احداث ساختمان‌های پنج طبقه و بیش‌تر است.

ث- تعداد و درصد پروانه‌های احداث ساختمان مسکونی برحسب تعداد طبقات ساختمان: تابستان ۱۳۹۵

شرح	کل	۱ طبقه	۲ طبقه	۳ طبقه	۴ طبقه	۵ طبقه و بیش‌تر
تعداد	۲۳۹۵۲	۷۵۳۰	۶۲۶۷	۳۱۹۱	۲۲۰۴	۴۷۶۰
درصد	۱۰۰/۰	۳۱/۴	۲۶/۲	۱۳/۳	۹/۲	۱۹/۹

پروانه‌های صادر شده برای احداث ساختمان‌های مسکونی برحسب نوع اسکلت و مصالح عمده‌ی به‌کار رفته در بنای آن‌ها نشان می‌دهد که ۲۰/۲ درصد این پروانه‌ها برای احداث ساختمان‌های اسکلت فلزی، ۵۹/۵ درصد برای احداث ساختمان‌های بتون‌آرمه، ۱۹/۰ درصد برای احداث ساختمان‌هایی با آجر و آهن و ۱/۴ درصد برای احداث ساختمان‌هایی با سایر مصالح بوده است.

ج- تعداد و درصد پروانه‌های احداث ساختمان مسکونی برحسب نوع اسکلت و مصالح عمده‌ی به‌کار رفته در بنا: تابستان ۱۳۹۵

شرح	کل	فلزی	بتون‌آرمه	سایر				
				جمع	آجر و آهن	آجر و چوب	بلوک سیمانی	سایر
تعداد	۲۳۹۵۲	۴۸۳۲	۱۴۲۴۱	۴۸۷۹	۴۵۴۱	۳۴	۳۰۴	۰
درصد	۱۰۰/۰	۲۰/۲	۵۹/۵	۲۰/۴	۱۹/۰	۰/۱	۱/۳	۰/۰

آمارهای ارائه شده در این نشریه، ویژگی‌های عمومی و کلی یاد شده را به‌طور تفصیلی به تفکیک هر یک از استان‌های کشور نشان می‌دهد.

I- تعداد پروانه‌های ساختمانی صادرشده برای احداث ساختمان (شامل پروانه ساختمان و تخریب و نوسازی) برحسب تعداد طبقات، مساحت زیربنا، مساحت زمین و تعداد واحدهای مسکونی پیش‌بینی شده به تفکیک منطقه در شهر تهران: تابستان ۱۳۹۵

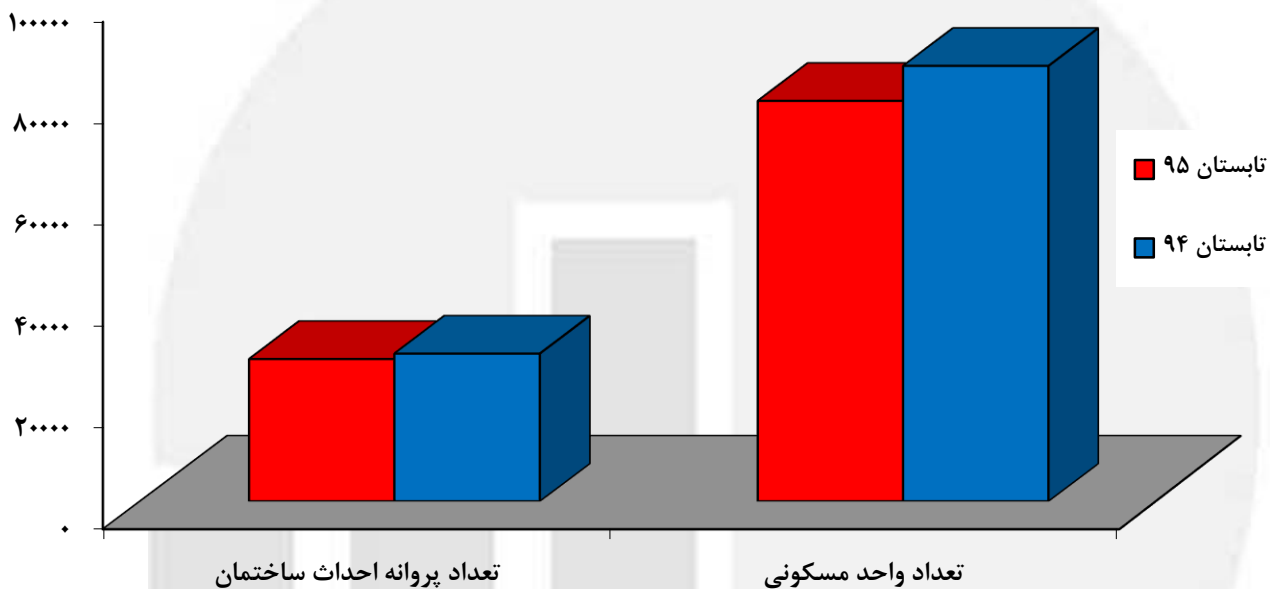
منطقه	کل	۱ طبقه	۲ طبقه	۳ طبقه	۴ طبقه	۵ طبقه و بیش‌تر	مساحت زیربنا	مساحت زمین	واحد مسکونی
شهر تهران	۲۳۷۷	۷	۲۸	۳۸	۱۱۱	۲۱۹۳	۳۳۴۹۶۳۶	۹۲۴۷۶۵	۱۷۰۶۹
منطقه ۱	۹۲	۱	۱	۳	۳	۸۴	۲۴۱۶۱۶	۵۱۸۳۶	۷۹۲
منطقه ۲	۱۴۵	۰	۱	۳	۱	۱۴۰	۲۹۸۸۲۵	۵۵۹۱۵	۱۱۳۲
منطقه ۳	۶۷	۰	۱	۰	۰	۶۶	۱۵۱۹۹۸	۲۸۷۷۵	۵۱۰
منطقه ۴	۱۷۹	۰	۲	۲	۱	۱۷۴	۲۹۵۶۵۶	۶۳۷۹۴	۱۷۰۸
منطقه ۵	۱۹۸	۱	۲	۱	۰	۱۹۴	۲۹۱۳۱۵	۶۲۰۳۰	۱۵۷۹
منطقه ۶	۷۰	۰	۰	۰	۰	۷۰	۱۴۱۹۷۲	۲۷۰۹۹	۴۹۹
منطقه ۷	۸۶	۰	۱	۰	۰	۸۵	۱۰۷۶۱۹	۲۱۱۲۲	۵۴۰
منطقه ۸	۱۲۶	۱	۰	۰	۱	۱۲۴	۹۹۱۳۲	۲۴۱۴۹	۷۶۳
منطقه ۹	۳۷	۰	۰	۱	۱	۳۶	۳۴۶۹۵	۷۸۸۰	۲۹۳
منطقه ۱۰	۹۵	۱	۰	۰	۱	۹۳	۵۷۶۵۴	۱۴۱۸۵	۵۹۳
منطقه ۱۱	۶۲	۰	۲	۰	۰	۶۰	۵۰۱۹۱	۱۲۵۱۳	۳۳۹
منطقه ۱۲	۷۲	۰	۶	۲	۷	۵۷	۸۳۴۴۳	۲۰۲۳۵	۳۳۰
منطقه ۱۳	۱۲۶	۰	۰	۳	۲	۱۲۱	۱۰۷۳۰۸	۲۶۵۸۸	۷۰۵
منطقه ۱۴	۱۵۴	۰	۱	۱	۱	۱۵۱	۱۱۰۹۶۴	۲۵۹۸۶	۷۸۶
منطقه ۱۵	۲۲۹	۱	۱	۱۰	۶	۲۱۱	۱۵۶۲۵۷	۴۰۴۹۲	۱۱۰۶
منطقه ۱۶	۸۶	۰	۱	۰	۱	۸۴	۶۶۴۳۸	۱۴۹۳۵	۵۲۸
منطقه ۱۷	۱۱۸	۰	۱	۱	۰	۱۱۶	۹۷۷۹۷	۲۲۶۴۱	۸۳۲
منطقه ۱۸	۱۱۱	۱	۴	۷	۰	۹۹	۱۰۲۰۵۴	۲۴۷۱۰	۶۴۲
منطقه ۱۹	۸۳	۰	۲	۰	۳	۷۸	۱۳۱۳۱۸	۲۵۰۱۱	۸۸۷
منطقه ۲۰	۱۱۰	۱	۲	۴	۷	۹۶	۱۰۶۴۱۰	۲۵۶۷۵	۶۹۷
منطقه ۲۱	۶۴	۰	۰	۱	۲۳	۴۰	۱۸۷۴۵۸	۵۱۹۳۴	۳۶۲
منطقه ۲۲	۶۷	۰	۰	۰	۵۳	۱۴	۴۲۹۵۱۶	۲۷۷۲۶۰	۱۴۴۶



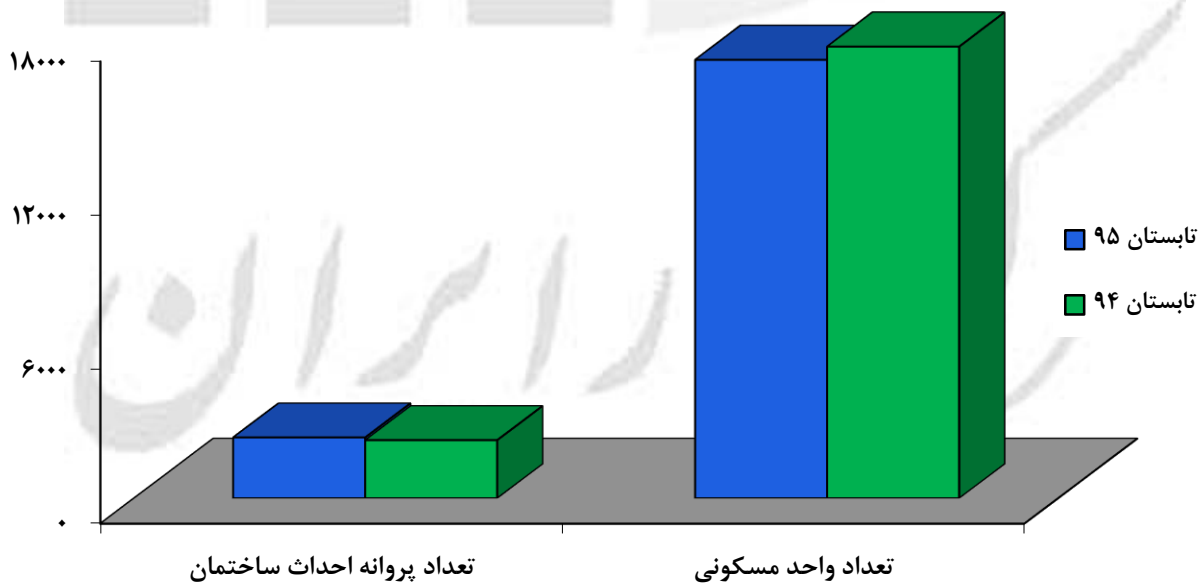
نمودارها

مرکز آمار ایران

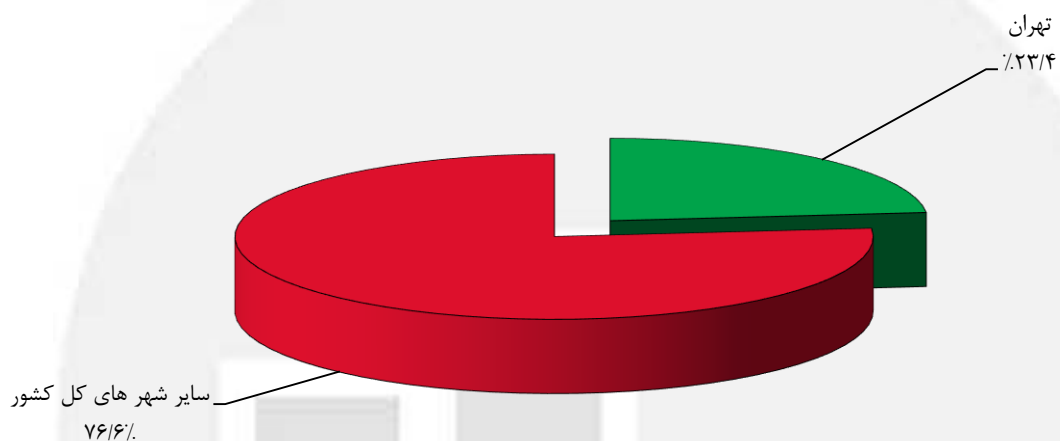
نمودار ۱- مقایسه تعداد پروانه‌های ساختمانی صادر شده برای احداث ساختمان توسط شهرداری‌های کل کشور و تعداد واحد مسکونی پیش‌بینی شده در آن‌ها در تابستان ۱۳۹۴ و تابستان ۱۳۹۵



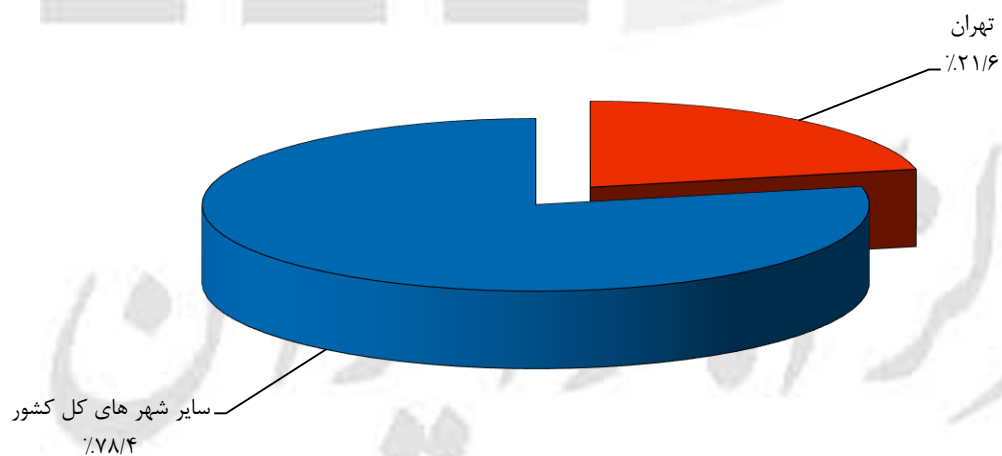
نمودار ۲- مقایسه تعداد پروانه‌های ساختمانی صادر شده برای احداث ساختمان توسط شهرداری تهران و تعداد واحد مسکونی پیش‌بینی شده در آن‌ها در تابستان ۱۳۹۴ و تابستان ۱۳۹۵



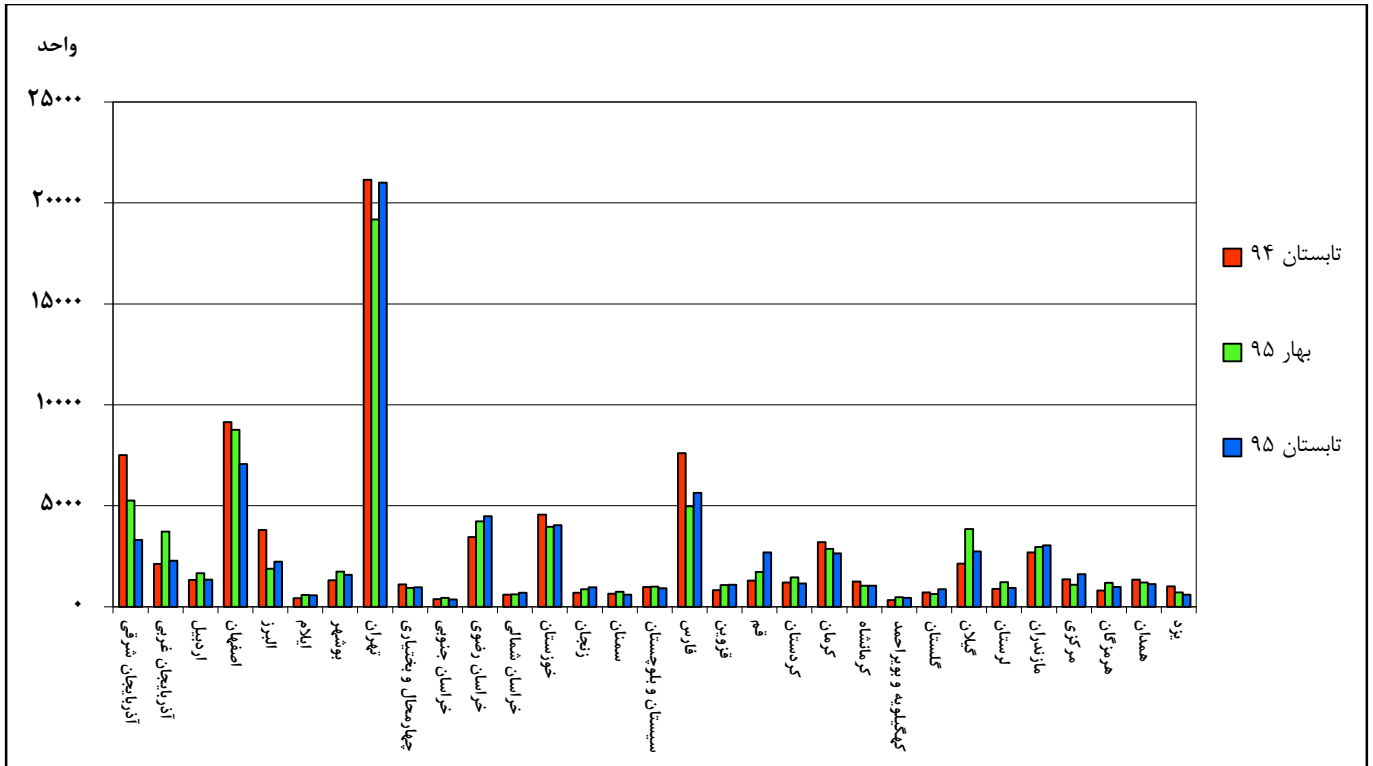
نمودار ۳- مقایسه سهم مساحت زیربنای پروانه‌های احداث ساختمان در شهر تهران با سایر شهرهای کشور- تابستان ۱۳۹۵



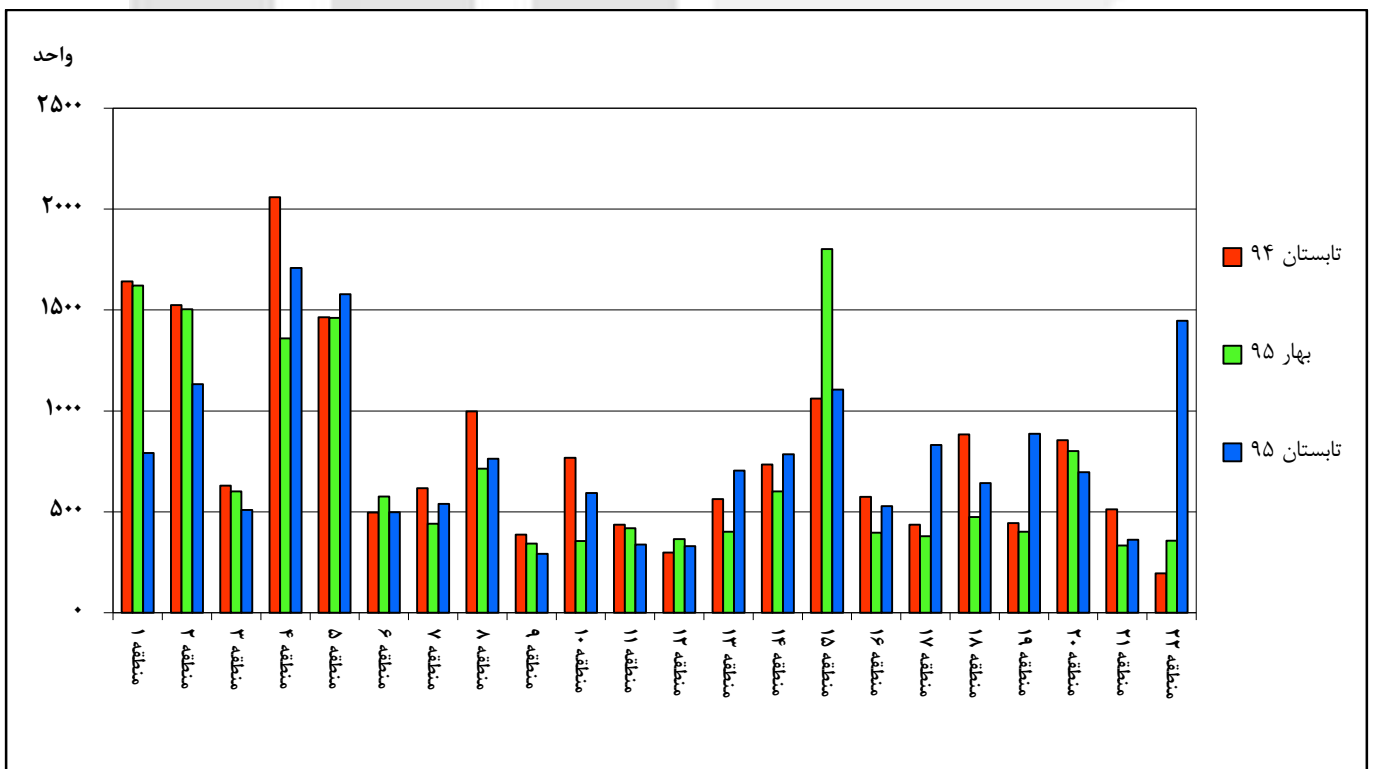
نمودار ۴- مقایسه سهم تعداد واحدهای مسکونی پروانه‌های احداث ساختمان در شهر تهران با سایر شهرهای کشور- تابستان ۱۳۹۵



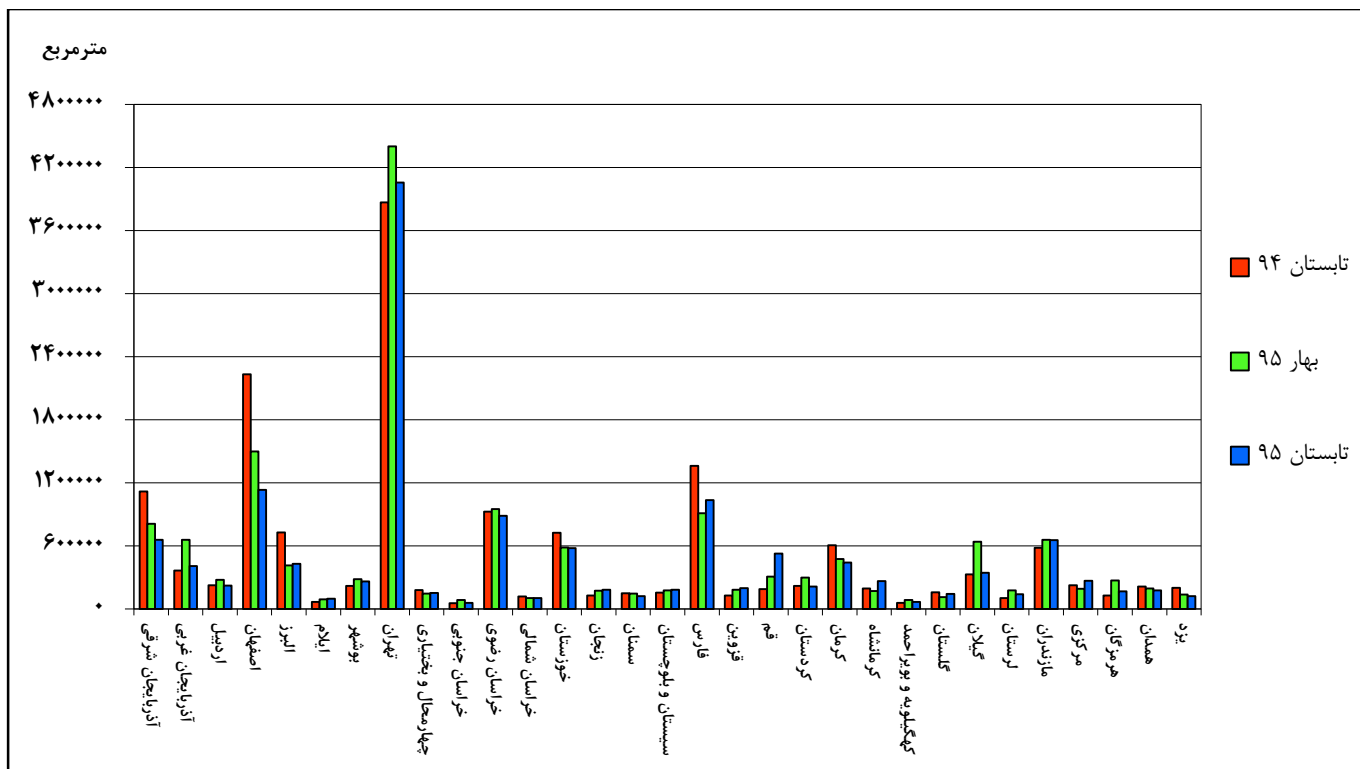
نمودار ۵- مقایسه تعداد واحدهای مسکونی در پروانه‌های احداث ساختمانی کل کشور با فصل قبل و فصل مشابه سال قبل به تفکیک استان - تابستان ۱۳۹۵



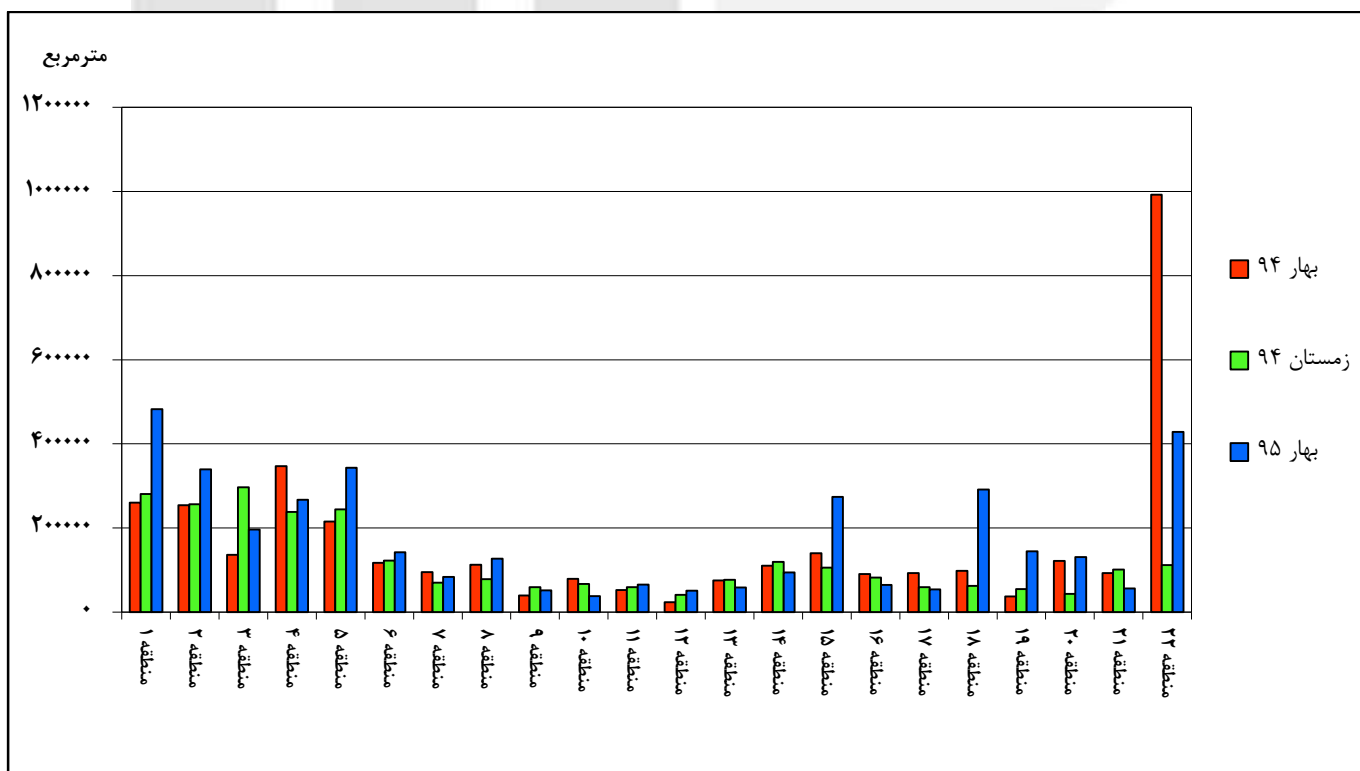
نمودار ۶- مقایسه تعداد واحدهای مسکونی در پروانه‌های احداث ساختمانی شهر تهران با فصل قبل و فصل مشابه سال قبل به تفکیک منطقه - تابستان ۱۳۹۵



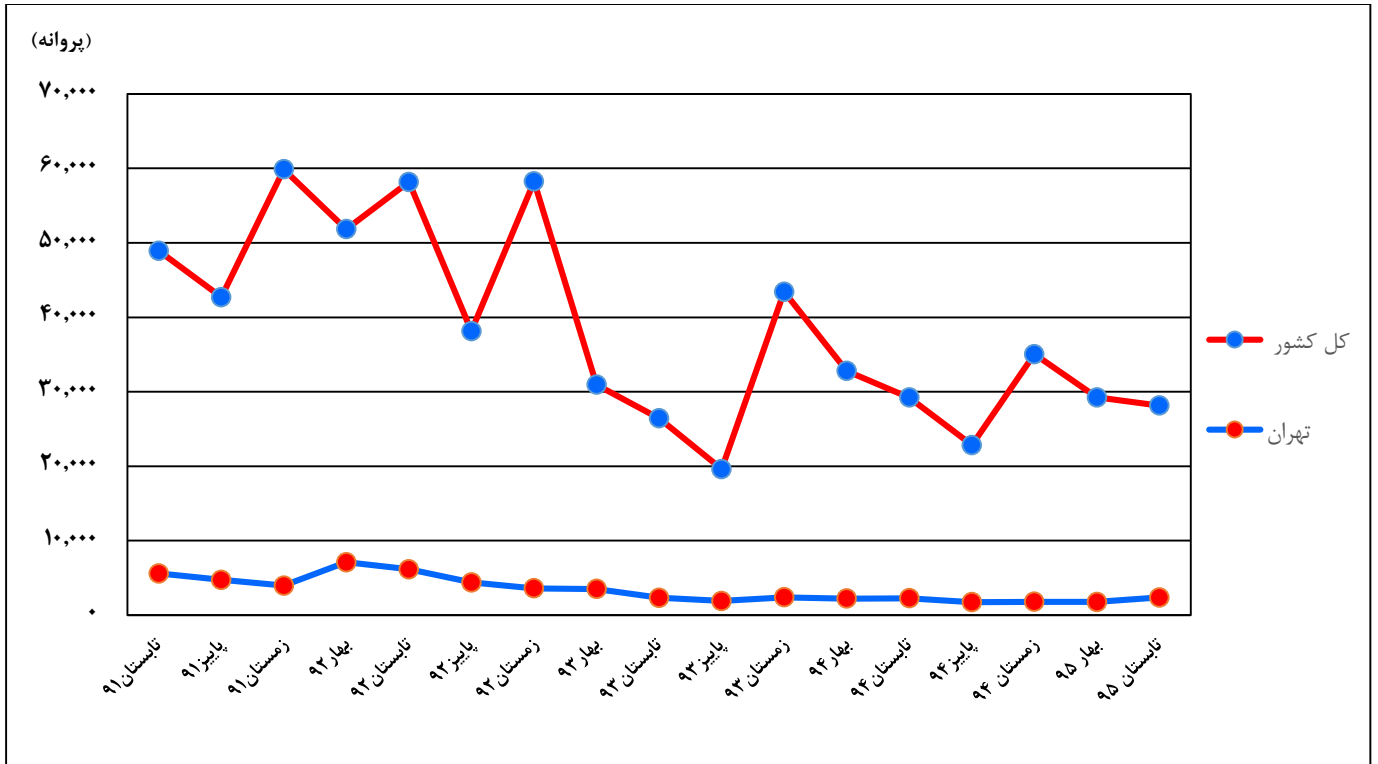
نمودار ۷- مقایسه مساحت زیربنا در پروانه‌های احداث ساختمانی کل کشور با فصل قبل و فصل مشابه سال قبل به تفکیک استان- تابستان ۱۳۹۵



نمودار ۸- مقایسه مساحت زیربنا در پروانه‌های احداث ساختمانی شهر تهران با فصل قبل و فصل مشابه سال قبل به تفکیک منطقه- تابستان ۱۳۹۵

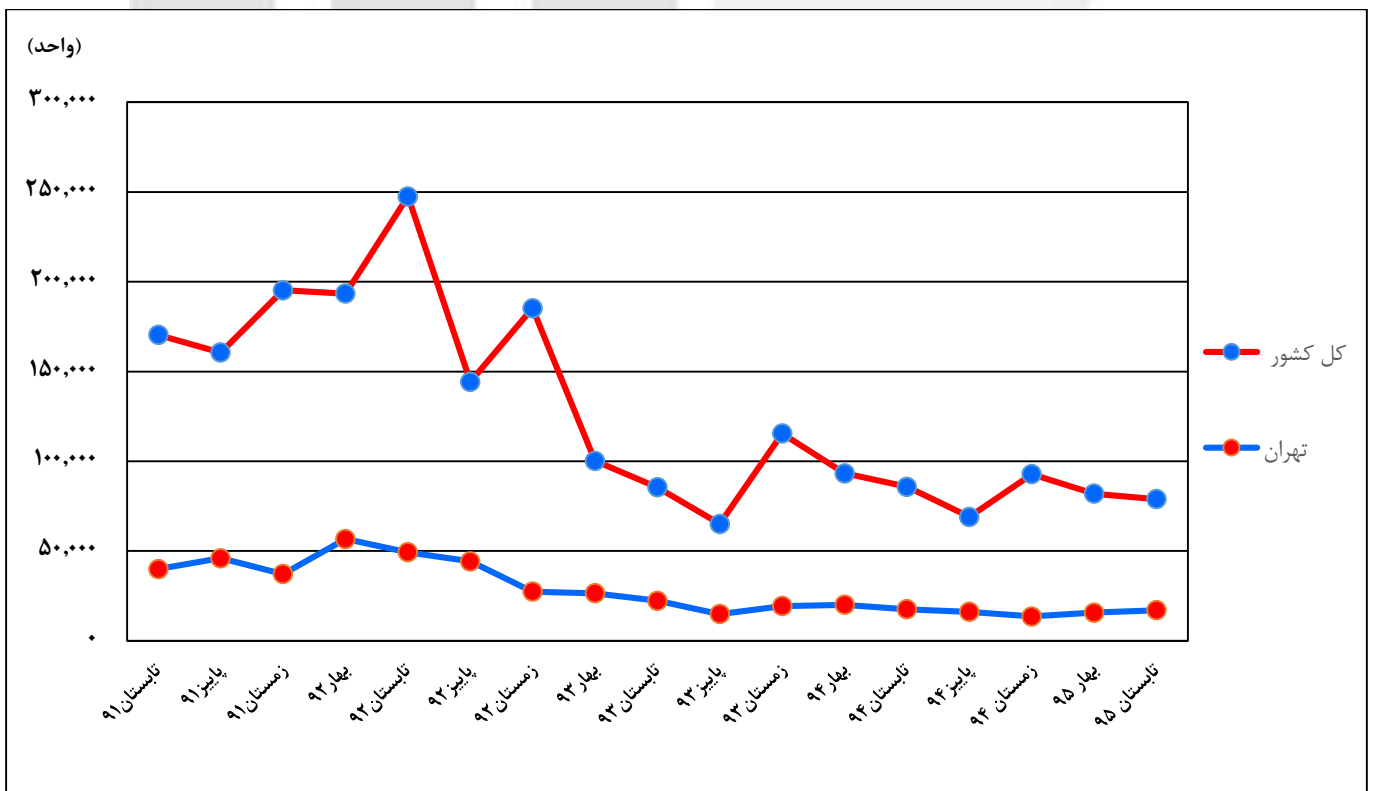


نمودار ۹- روند تغییرات تعداد پروانه‌های ساختمانی صادرشده برای احداث ساختمان در شهر تهران و کل کشور از تابستان ۱۳۹۱ تا تابستان ۱۳۹۵



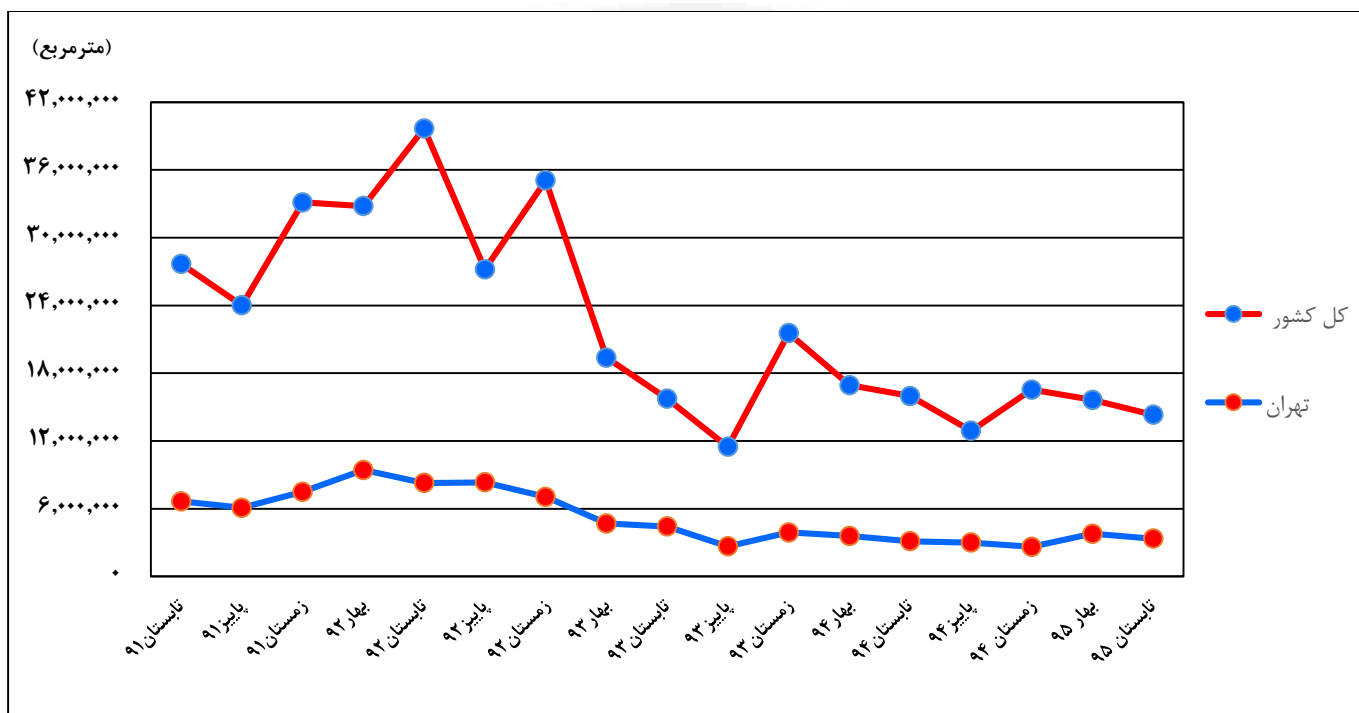
نمودار ۱۰- روند تغییرات تعداد واحد مسکونی در پروانه‌های احداث ساختمان در شهر تهران و کل کشور از تابستان ۱۳۹۱ تا تابستان ۱۳۹۵

تابستان ۱۳۹۵



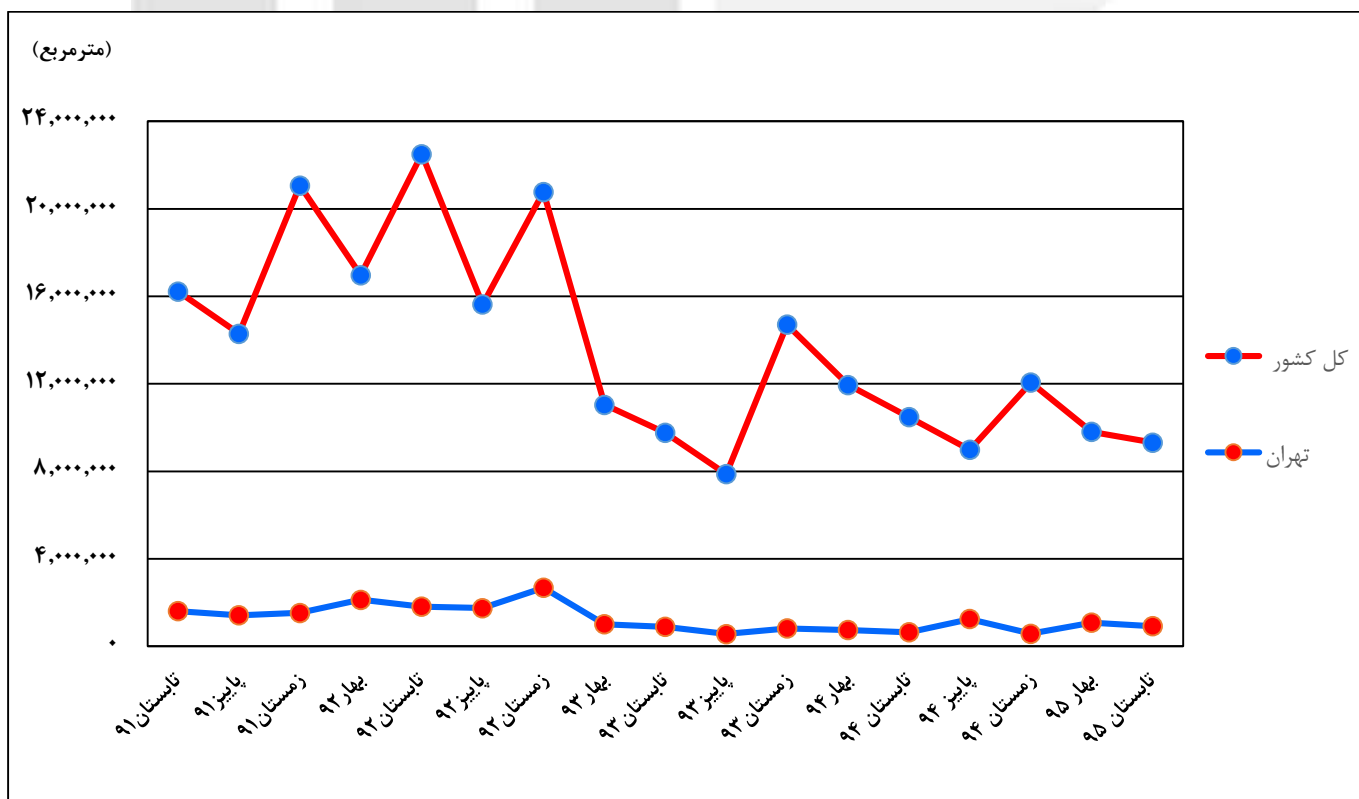
نمودار ۱۱- روند تغییرات مساحت زیربنا در پروانه‌های احداث ساختمان در شهر تهران و کل کشور از تابستان ۱۳۹۱ تا

تابستان ۱۳۹۵



نمودار ۱۲- روند تغییرات مساحت زمین در پروانه‌های احداث ساختمان در شهر تهران و کل کشور از تابستان ۱۳۹۱ تا

تابستان ۱۳۹۵





جدول‌های آماری

مرکز آمار ایران

۱- تعداد پروانه‌های ساختمانی برحسب نوع پروانه، بخش متقاضی و استان: تابستان ۱۳۹۵

پروانه افزایش بنا				پروانه احداث ساختمان				کل	استان (نقاط شهری)
دولتی	تعاونی	خصوصی	جمع	دولتی	تعاونی	خصوصی	جمع		
۱۳	۱۱	۲۶۱۶	۲۶۴۰	۲۱۷	۱۷۴	۲۷۷۶۱	۲۸۱۵۲	۳۰۷۹۲	کل کشور.....
۱۳	۱۱	۲۶۰۸	۲۶۳۲	۱۷۷	۱۷۴	۲۵۴۲۴	۲۵۷۷۵	۲۸۴۰۷	کل کشور (بجز شهر تهران) ..
۰	۰	۲۷	۲۷	۵	۱	۱۲۲۹	۱۲۳۵	۱۲۶۲	آذربایجان شرقی
۰	۰	۷۸	۷۸	۲	۰	۱۳۳۴	۱۳۳۶	۱۴۱۴	آذربایجان غربی
۰	۰	۸۱	۸۱	۲	۰	۵۳۹	۵۴۱	۶۲۲	اردبیل
۶	۰	۱۴۲	۱۴۸	۱۶	۴	۲۹۴۹	۲۹۶۹	۳۱۱۷	اصفهان
۰	۰	۱۴	۱۴	۰	۰	۳۵۸	۳۵۸	۳۷۲	البرز
۱	۰	۲۰	۲۱	۱	۰	۳۵۵	۳۵۶	۳۷۷	ایلام
۰	۰	۸۳	۸۳	۲	۸	۷۲۸	۷۳۸	۸۲۱	بوشهر
۰	۰	۱۱۹	۱۱۹	۴۵	۳	۳۶۳۰	۳۶۷۸	۳۷۹۷	تهران
۰	۰	۱۱۱	۱۱۱	۵	۳	۱۲۹۳	۱۳۰۱	۱۴۱۲	تهران (بجز شهر تهران).....
۰	۰	۸	۸	۴۰	۰	۲۳۳۷	۲۳۷۷	۲۳۸۵	شهر تهران
۰	۰	۲۱	۲۱	۸	۰	۴۶۵	۴۷۳	۴۹۴	چهارمحال و بختیاری
۰	۰	۹۵	۹۵	۱	۷	۲۶۷	۲۷۵	۳۷۰	خراسان جنوبی
۰	۳	۳۵۳	۳۵۶	۲۳	۶	۱۶۴۴	۱۶۷۳	۲۰۲۹	خراسان رضوی
۰	۰	۳۶	۳۶	۵	۱	۳۷۸	۳۸۴	۴۲۰	خراسان شمالی
۲	۲	۴۰۶	۴۱۰	۳	۷	۱۷۶۱	۱۷۷۱	۲۱۸۱	خوزستان
۰	۱	۴۹	۵۰	۴	۱	۵۴۳	۵۴۸	۵۹۸	زنجان
۰	۰	۱۸	۱۸	۲	۰	۲۷۱	۲۷۳	۲۹۱	سمنان
۰	۰	۴۸	۴۸	۵	۰	۵۰۴	۵۰۹	۵۵۷	سیستان و بلوچستان
۰	۰	۲۶۵	۲۶۵	۴۰	۱۱	۲۰۹۵	۲۱۴۶	۲۴۱۱	فارس
۰	۱	۷	۸	۰	۰	۴۴۵	۴۴۵	۴۵۳	قزوین
۰	۰	۱	۱	۶	۷	۶۰۶	۶۱۹	۶۲۰	قم
۳	۱	۱۳۵	۱۳۹	۵	۱	۵۶۶	۵۷۲	۷۱۱	کردستان
۰	۱	۲۴۱	۲۴۲	۴	۶۷	۱۷۶۲	۱۸۳۳	۲۰۷۵	کرمان
۰	۰	۶۰	۶۰	۵	۳	۵۲۴	۵۳۲	۵۹۲	کرمانشاه
۰	۰	۱۰	۱۰	۱	۰	۳۳۷	۳۳۸	۳۴۸	کهگیلویه و بویراحمد
۰	۲	۱۱۹	۱۲۱	۴	۰	۴۰۱	۴۰۵	۵۲۶	گلستان
۰	۰	۲۹	۲۹	۳	۲۴	۹۴۱	۹۶۸	۹۹۷	گیلان
۱	۰	۴۹	۵۰	۳	۰	۵۵۶	۵۵۹	۶۰۹	لرستان
۰	۰	۶۷	۶۷	۴	۰	۹۰۵	۹۰۹	۹۷۶	مازندران
۰	۰	۱۳	۱۳	۶	۴	۴۴۰	۴۵۰	۴۶۳	مرکزی
۰	۰	۱۲	۱۲	۴	۵	۳۵۴	۳۶۳	۳۷۵	هرمزگان
۰	۰	۱۷	۱۷	۵	۰	۴۳۸	۴۴۳	۴۶۰	همدان
۰	۰	۱	۱	۳	۱۴	۴۳۶	۴۵۳	۴۵۴	یزد

۲- مساحت زیربنای تعیین شده در پروانه‌های ساختمانی برحسب نوع پروانه، بخش متقاضی و استان: تابستان ۱۳۹۵ (مترمربع)

پروانه افزایش بنا				پروانه احداث ساختمان				کل	استان (نقاط شهری)
دولتی	تعاونی	خصوصی	جمع	دولتی	تعاونی	خصوصی	جمع		
۴۷۲۷	۴۸۱۱۴	۶۹۸۴۳۲	۷۵۱۲۷۳	۶۵۲۳۹۳	۲۸۳۹۴۲	۱۳۳۷۶۲۹۱	۱۴۳۱۲۶۲۶	۱۵۰۶۳۸۹۹	کل کشور.....
۴۷۲۷	۴۸۱۱۴	۶۷۹۰۰۲	۷۳۱۸۴۳	۳۲۴۴۵۳	۲۸۳۹۴۲	۱۰۳۵۴۶۹۵	۱۰۹۶۲۹۹۰	۱۱۶۹۴۸۳۳	کل کشور (بجز شهر تهران)...
.	.	۳۹۷۱	۳۹۷۱	۲۹۶۷	۹۲۸۶	۶۴۶۳۳۹	۶۵۸۵۹۲	۶۶۲۵۶۳	آذربایجان شرقی.....
.	.	۱۰۸۸۹	۱۰۸۸۹	۸۳۱۹	.	۴۰۱۵۵۷	۴۰۹۸۷۶	۴۲۰۷۶۵	آذربایجان غربی.....
.	.	۱۱۸۷۱	۱۱۸۷۱	۱۵۵۴	.	۲۲۲۵۰۵	۲۲۴۰۵۹	۲۳۵۹۳۰	اردبیل.....
۱۶۵۰	.	۲۳۴۳۰	۲۵۰۸۰	۲۴۹۹۰	۲۵۱۱	۱۱۰۵۵۷۴	۱۱۳۳۰۷۵	۱۱۵۸۱۵۵	اصفهان.....
.	.	۴۳۷۱	۴۳۷۱	.	.	۴۲۸۹۰۶	۴۲۸۹۰۶	۴۳۳۲۷۷	البرز.....
۶۴	.	۲۶۶۶	۲۷۳۰	۶۱۳	.	۹۷۵۳۱	۹۸۱۴۴	۱۰۰۸۷۴	ایلام.....
.	.	۱۹۷۱۸	۱۹۷۱۸	۲۳۵۲	۷۷۰۳	۲۵۲۶۷۳	۲۶۲۷۲۸	۲۸۲۴۴۶	بوشهر.....
.	.	۷۲۲۳۵	۷۲۲۳۵	۳۳۱۹۷۰	۳۱۷۵	۳۷۲۰۱۸۴	۴۰۵۵۳۲۹	۴۱۲۷۵۶۴	تهران.....
.	.	۵۲۸۰۵	۵۲۸۰۵	۳۹۳۰	۳۱۷۵	۶۹۸۵۸۸	۷۰۵۶۹۳	۷۵۸۴۹۸	تهران (بجز شهر تهران).....
.	.	۱۹۴۳۰	۱۹۴۳۰	۳۲۸۰۴۰	.	۳۰۲۱۵۹۶	۳۳۴۹۶۳۶	۳۳۶۹۰۶۶	شهر تهران.....
.	.	۲۶۹۴	۲۶۹۴	۳۳۵۷۵	.	۱۱۸۴۷۰	۱۵۲۰۴۵	۱۵۴۷۲۹	چهارمحال و بختیاری.....
.	.	۵۴۲۷۴	۵۴۲۷۴	۱۹۵	۲۱۶۸	۵۴۹۸۱	۵۷۳۴۴	۱۱۱۶۱۸	خراسان جنوبی.....
.	۹۴۷	۸۱۵۸۰	۸۲۵۲۷	۶۵۴۹۱	۳۷۷۵۷	۷۸۴۵۴۷	۸۸۷۷۹۵	۹۷۰۳۲۲	خراسان رضوی.....
.	.	۵۲۲۳	۵۲۲۳	۲۴۲۲	۲۴۲	۱۰۲۲۳۳	۱۰۴۸۹۷	۱۱۰۱۲۰	خراسان شمالی.....
۲۵۷	۴۵۱۱۷	۸۳۰۱۴	۱۲۸۳۸۸	۱۷۶۹۸	۹۸۶۶	۵۵۱۷۲۰	۵۷۹۲۸۴	۷۰۷۶۷۲	خوزستان.....
.	۱۵۳	۱۰۷۹۵	۱۰۹۴۸	۱۱۷۳۲	۳۵۱	۱۷۱۷۲۳	۱۸۳۸۰۶	۱۹۴۷۵۴	زنجان.....
.	.	۵۰۹۴	۵۰۹۴	۴۷۴۸	.	۱۱۷۵۳۱	۱۲۲۲۷۹	۱۲۷۳۷۳	سمنان.....
.	.	۸۴۹۴	۸۴۹۴	۲۴۵۹	.	۱۸۰۰۰۵	۱۸۲۴۶۴	۱۹۰۹۵۸	سیستان و بلوچستان.....
.	.	۴۲۱۴۷	۴۲۱۴۷	۵۲۰۵۴	۲۶۳۹۵	۹۵۸۳۵۱	۱۰۳۶۸۰۰	۱۰۷۸۹۴۷	فارس.....
.	۵۰۴	۱۷۵۵۰	۱۸۰۵۴	.	.	۱۹۹۴۸۹	۱۹۹۴۸۹	۲۱۷۵۴۳	قزوین.....
.	.	۱۱۳	۱۱۳	۵۵۷۱	۹۷۳۱۱	۴۲۵۱۳۷	۵۲۸۰۱۹	۵۲۸۱۳۲	قم.....
۱۶۴۶	۷۳	۱۶۵۸۱	۱۸۳۰۰	۹۶۷۷	۷۹۵	۲۰۲۲۹۳	۲۱۲۷۶۵	۲۳۱۰۶۵	کردستان.....
.	۶۰	۴۹۲۲۰	۴۹۲۸۰	۱۸۴۹	۸۲۸۰	۴۳۲۱۲۲	۴۴۲۲۵۱	۴۹۱۵۳۱	کرمان.....
.	.	۹۲۹۳	۹۲۹۳	۴۶۳۳۲	۶۶۱	۲۱۷۴۰۰	۲۶۴۳۹۳	۲۷۳۶۸۶	کرمانشاه.....
.	.	۱۶۶۵	۱۶۶۵	۹۶۴	.	۶۸۲۸۴	۶۹۲۴۸	۷۰۹۱۳	کهگیلویه و بویراحمد.....
.	۱۲۶۰	۶۹۹۵۱	۷۱۲۱۱	۵۵۷۸	.	۱۳۶۹۳۲	۱۴۲۵۱۰	۲۱۳۷۲۱	گلستان.....
.	.	۵۲۵۶	۵۲۵۶	۱۲۹۴	۵۶۱۰	۳۳۷۷۵۴	۳۴۴۶۵۸	۳۴۹۹۱۴	گیلان.....
۱۱۱۰	.	۶۲۵۳۸	۶۳۶۴۸	۴۳۵۳	.	۱۳۷۶۷۴	۱۴۲۰۲۷	۲۰۵۶۷۵	لرستان.....
.	.	۱۸۶۰۷	۱۸۶۰۷	۳۲۰۰	.	۶۵۱۵۰۵	۶۵۴۷۰۵	۶۷۳۳۱۲	مازندران.....
.	.	۱۴۱۶	۱۴۱۶	۷۴۵	۵۹۷۸۰	۲۰۷۷۹۷	۲۶۸۳۲۲	۲۶۹۷۲۸	مرکزی.....
.	.	۱۹۹۸	۱۹۹۸	۲۴۴۳	۹۲۶۴	۱۵۶۷۴۱	۱۶۸۴۴۸	۱۷۰۴۴۶	هرمزگان.....
.	.	۱۶۷۸	۱۶۷۸	۳۴۳۳	.	۱۷۲۴۹۲	۱۷۵۹۲۵	۱۷۷۶۰۳	همدان.....
.	.	۱۰۰	۱۰۰	۳۸۱۵	۲۷۸۷	۱۱۵۸۴۱	۱۲۲۴۴۳	۱۲۲۵۴۳	یزد.....

۳- تعداد واحد مسکونی تعیین شده در پروانه‌های ساختمانی برحسب نوع پروانه، بخش متقاضی و استان: تابستان ۱۳۹۵

استان (نقاط شهری)	کل	پروانه احداث ساختمان				پروانه افزایش بنا		
		جمع	خصوصی	تعاونی	دولتی	جمع	خصوصی	تعاونی
کل کشور	۱۲۷۴۴	۷۱۱۹۹	۷۴۱۸۵	۱۷۵۶	۲۲۵۸	۳۸۴۵	۳۳۸۱	۴۵۴
کل کشور (بجز شهر تهران) ...	۶۵۶۵۴	۶۱۸۳۰	۵۹۰۱۴	۱۷۵۶	۱۰۶۰	۳۸۲۴	۳۳۶۰	۴۵۴
آذربایجان شرقی	۳۳۳۳	۳۳۰۳	۳۲۵۳	۵۰	۰	۳۰	۰	۰
آذربایجان غربی	۲۳۶۴	۲۲۷۸	۲۲۷۸	۰	۰	۸۶	۰	۰
اردبیل	۱۴۴۲	۱۳۴۸	۱۳۴۸	۰	۰	۹۴	۰	۰
اصفهان	۷۲۲۳	۷۰۶۵	۶۹۰۶	۴	۱۵۵	۱۵۸	۱۴۸	۰
البرز	۲۲۴۸	۲۲۲۸	۲۲۲۸	۰	۰	۲۰	۰	۰
ایلام	۵۹۰	۵۶۹	۵۶۹	۰	۰	۲۱	۰	۰
بوشهر	۱۷۲۸	۱۵۸۳	۱۵۱۰	۷۳	۰	۱۴۵	۰	۰
تهران	۲۱۱۹۳	۲۱۰۰۵	۱۹۷۵۵	۳۱	۱۲۱۹	۱۸۸	۱۸۸	۰
تهران (بجز شهر تهران) ...	۴۱۰۳	۳۹۳۶	۳۸۸۴	۳۱	۲۱	۱۶۷	۰	۰
شهر تهران	۱۷۰۹۰	۱۷۰۶۹	۱۵۸۷۱	۰	۱۱۹۸	۲۱	۰	۰
چهارمحال و بختیاری	۹۸۴	۹۶۰	۸۰۵	۰	۱۵۵	۲۴	۰	۰
خراسان جنوبی	۴۰۹	۳۵۸	۳۴۰	۱۶	۲	۵۱	۰	۰
خراسان رضوی	۴۷۷۴	۴۴۷۵	۳۸۲۰	۲۶۳	۳۹۲	۲۹۹	۲۹۶	۳
خراسان شمالی	۷۲۹	۶۸۶	۶۸۴	۲	۰	۴۳	۰	۰
خوزستان	۵۰۰۱	۴۰۳۱	۳۹۵۳	۷۱	۷	۹۷۰	۵۲۱	۴۴۹
زنجان	۱۰۱۰	۹۵۹	۹۵۷	۲	۰	۵۱	۵۰	۱
سمنان	۶۰۴	۵۹۰	۵۴۶	۰	۴۴	۱۴	۰	۰
سیستان و بلوچستان	۹۷۶	۹۰۶	۹۰۲	۰	۴	۷۰	۰	۰
فارس	۵۹۰۱	۵۶۳۶	۵۳۱۸	۱۲۱	۱۹۷	۲۶۵	۲۶۵	۰
قزوین	۱۰۹۶	۱۰۹۱	۱۰۹۱	۰	۰	۵	۰	۰
قم	۲۶۸۴	۲۶۸۳	۲۰۹۸	۵۳۸	۴۷	۱	۰	۰
کردستان	۱۲۸۱	۱۱۵۲	۱۱۳۳	۴	۱۵	۱۲۹	۱۲۸	۱
کرمان	۲۹۴۵	۲۶۴۷	۲۵۸۰	۶۷	۰	۲۹۸	۲۹۸	۰
کرمانشاه	۱۱۰۶	۱۰۴۶	۱۰۳۷	۵	۴	۶۰	۰	۰
کهگیلویه و بویراحمد	۴۵۳	۴۳۹	۴۳۳	۰	۶	۱۴	۰	۰
گلستان	۱۴۳۷	۸۶۱	۸۶۱	۰	۰	۵۷۶	۰	۰
گیلان	۲۷۶۲	۲۷۳۵	۲۶۸۸	۴۵	۲	۲۷	۰	۰
لرستان	۱۰۰۵	۹۳۱	۹۲۹	۰	۲	۷۴	۰	۰
مازندران	۳۱۲۴	۳۰۳۶	۳۰۳۵	۰	۱	۸۸	۰	۰
مرکزی	۱۶۱۶	۱۶۰۷	۱۲۲۶	۳۷۸	۳	۹	۰	۰
هرمزگان	۹۹۴	۹۷۷	۹۰۹	۶۷	۱	۱۷	۰	۰
همدان	۱۱۳۷	۱۱۲۰	۱۱۱۹	۰	۱	۱۷	۰	۰
یزد	۵۹۵	۵۹۴	۵۷۴	۱۹	۱	۱	۰	۰

۴- تعداد پروانه و مساحت زمین در پروانه‌های احداث ساختمان برحسب وضع زمین و استان: تابستان ۱۳۹۵

ساختمان تخریبی		باغ یا مزرعه		زمین بایر		مساحت کل زمین (متر مربع)	تعداد کل پروانه	استان (نقاط شهری)
مساحت (متر مربع)	تعداد پروانه	مساحت (متر مربع)	تعداد پروانه	مساحت (متر مربع)	تعداد پروانه			
۲۲۷۸۱۷۳۴	۷۰۶۵	۹۳۱۳۰۱۸	۲۸۱۵۲	کل کشور.....
۱۶۸۱۳۶۴	۴۸۰۳	۲۹۳۷۸۱	۲۷۳	۶۴۱۳۱۰۸	۲۰۶۹۹	۸۳۸۸۲۵۳	۲۵۷۷۵	کل کشور (بجز شهر تهران) ...
۹۷۵۸۴	۴۴۵	۵۲۴۷	۶	۲۱۴۸۴۱	۷۸۴	۳۱۷۶۷۲	۱۲۳۵	آذربایجان شرقی
۳۵۸۸۰	۱۴۸	۸۳۳۹	۲	۲۶۸۲۸۷	۱۱۸۶	۳۱۲۵۰۶	۱۳۳۶	آذربایجان غربی
۳۵۲۲۲	۹۲	.	.	۱۲۱۶۶۹	۴۴۹	۱۵۶۸۹۱	۵۴۱	اردبیل
۸۸۴۶۳	۳۷۸	۵۲۲۰۲	۲۳	۸۰۹۵۹۲	۲۵۶۸	۹۵۰۲۵۷	۲۹۶۹	اصفهان
۱۳۶۲۲۵	۲۲۱	۱۵۰۰۰	۱	۶۵۴۵۱	۱۳۶	۲۱۶۶۷۶	۳۵۸	البرز
۱۱۵۴۱	۵۹	.	.	۶۲۵۶۴	۲۹۷	۷۴۱۰۵	۳۵۶	ایلام
۳۵۳۴۲	۱۲۲	۱۱۶۹	۴	۱۸۳۹۷۸	۶۱۲	۲۲۰۴۸۹	۷۳۸	بوشهر
۷۴۲۷۴۵	۲۵۶۶	۱۴۶۸۶۵۵	۳۶۷۸	تهران
۱۴۵۳۷۵	۳۰۴	۳۲۸۷۴	۳۴	۳۶۵۶۴۱	۹۶۳	۵۴۳۸۹۰	۱۳۰۱	تهران (بجز شهر تهران).....
۵۹۷۳۷۰	۲۲۶۲	۹۲۴۷۶۵	۲۳۷۷	شهر تهران
۱۶۷۶۶	۵۹	۴۱۲	۱	۱۰۵۱۱۳	۴۱۳	۱۲۲۲۹۱	۴۷۳	چهارمحال و بختیاری
۹۵۳۴	۴۱	۱۴۵۳	۲	۴۷۴۲۷	۲۳۲	۵۸۴۱۴	۲۷۵	خراسان جنوبی
۱۲۴۹۰۶	۴۹۴	۱۱۰۷۲	۸	۴۸۷۴۱۵	۱۱۷۱	۶۲۳۳۹۳	۱۶۷۳	خراسان رضوی
۲۵۵۰	۱۴	.	.	۸۳۶۵۶	۳۷۰	۸۶۲۰۶	۳۸۴	خراسان شمالی
۱۱۵۱۵۶	۵۰۸	۱۲۴۰	۶	۲۸۷۰۹۴	۱۲۵۷	۴۰۳۴۹۰	۱۷۷۱	خوزستان
۷۲۸۵	۲۴	.	.	۱۲۵۲۹۰	۵۲۴	۱۳۲۵۷۵	۵۴۸	زنجان
۴۷۵۴	۲۰	۶۸۳۳	۱۴	۶۶۹۸۹	۲۳۹	۷۸۵۷۶	۲۷۳	سمنان
۱۵۰۰۱	۴۹	.	.	۱۳۸۵۳۴	۴۶۰	۱۵۳۵۳۵	۵۰۹	سیستان و بلوچستان
۱۴۶۵۶۷	۴۰۴	۵۲۱۲۶	۳۴	۵۶۲۵۷۰	۱۷۰۸	۷۶۱۲۶۳	۲۱۴۶	فارس
۵۲۱۲۰	۱۶۰	۵۳۰	۱	۷۶۷۹۹	۲۸۴	۱۲۹۴۴۹	۴۴۵	قزوین
۵۲۷۹۶	۸۹	۱۵۶۲	۴	۱۹۵۲۴۱	۵۲۶	۲۴۹۵۹۹	۶۱۹	قم
۳۶۸۱۳	۱۶۵	۶۰۴۰	۲	۸۱۳۵۵	۴۰۵	۱۲۴۲۰۸	۵۷۲	کردستان
۱۸۳۹۱	۷۱	۲۶۶۲	۷	۵۰۸۱۷۶	۱۷۵۵	۵۲۹۲۲۹	۱۸۳۳	کرمان
۵۹۸۵۸	۱۷۸	.	.	۱۲۸۱۹۰	۳۵۴	۱۸۸۰۴۸	۵۳۲	کرمانشاه
۲۹۶۱۴	۷۵	.	.	۶۲۷۱۰	۲۶۳	۹۲۳۲۴	۳۳۸	کهگیلویه و بویراحمد
۱۴۹۳۱	۳۳	.	.	۱۳۳۶۶۴	۳۷۲	۱۴۸۵۹۵	۴۰۵	گلستان
۴۰۵۰۹	۱۴۳	۲۹۵۹۴	۵۰	۲۴۲۰۹۰	۷۷۵	۳۱۲۱۹۳	۹۶۸	گیلان
۶۸۱۸	۳۶	۴۲۷۹	۱۸	۱۲۵۴۵۵	۵۰۵	۱۳۶۵۵۲	۵۵۹	لرستان
۳۹۸۳۹	۱۲۴	۳۲۹۳۴	۳۰	۳۵۹۳۳۶	۷۵۵	۴۳۲۰۹۹	۹۰۹	مازندران
۲۵۳۳۱۷	۱۳۸	۷۲۹۶	۵	۱۷۴۲۲۶	۳۰۷	۴۳۴۸۳۹	۴۵۰	مرکزی
۴۷۹۰	۱۵	۶۴۲۳	۹	۱۳۱۵۱۰	۳۳۹	۱۴۲۷۲۳	۳۶۳	هرمزگان
۳۴۶۵۲	۱۶۴	۲۷۹۷	۲	۶۷۲۷۸	۲۷۷	۱۰۴۷۲۷	۴۴۳	همدان
۸۷۶۵	۳۰	۱۱۶۹۷	۱۰	۱۳۰۹۷۷	۴۱۳	۱۵۱۴۳۹	۴۵۳	یزد

۵- تعداد پروانه‌های احداث ساختمان برحسب تعداد طبقات ساختمان و استان: تابستان ۱۳۹۵

استان (نقاط شهری)	جمع	۱ طبقه	۲ طبقه	۳ طبقه	۴ طبقه	۵ طبقه و بیش‌تر
کل کشور.....	۲۸۱۵۲	۸۶۱۳	۷۴۵۵	۳۹۸۲	۲۵۸۹	۵۵۱۳
کل کشور (بجز شهر تهران) ...	۲۵۷۷۵	۸۶۰۶	۷۴۲۷	۳۹۴۴	۲۴۷۸	۳۳۲۰
آذربایجان شرقی	۱۲۳۵	۲۵۳	۳۱۳	۲۲۰	۱۳۳	۳۱۶
آذربایجان غربی	۱۳۳۶	۲۴۶	۶۷۰	۲۳۵	۹۷	۸۸
اردبیل	۵۴۱	۱۳۶	۱۳۳	۱۰۱	۴۵	۱۲۶
اصفهان	۲۹۶۹	۷۷۴	۱۱۱۲	۶۰۵	۲۲۱	۲۵۷
البرز	۳۵۸	۱۸	۷۲	۴۳	۳۳	۱۹۲
ایلام	۳۵۶	۲۱۱	۵۹	۴۷	۲۱	۱۸
بوشهر	۷۳۸	۳۸۳	۱۸۲	۷۸	۵۶	۳۹
تهران	۳۶۷۸	۸۴	۱۹۴	۴۳۴	۵۲۰	۲۴۴۶
تهران (بجز شهر تهران).....	۱۳۰۱	۷۷	۱۶۶	۳۹۶	۴۰۹	۲۵۳
شهر تهران	۲۳۷۷	۷	۲۸	۳۸	۱۱۱	۲۱۹۳
چهارمحال و بختیاری	۴۷۳	۱۵۱	۱۹۳	۹۲	۲۰	۱۷
خراسان جنوبی	۲۷۵	۱۴۵	۸۵	۲۵	۱۳	۷
خراسان رضوی	۱۶۷۳	۵۰۲	۳۳۶	۱۶۲	۲۲۱	۴۵۲
خراسان شمالی	۳۸۴	۱۵۰	۱۲۲	۷۳	۲۸	۱۱
خوزستان	۱۷۷۱	۸۵۶	۶۱۳	۹۰	۴۲	۱۷۰
زنجان	۵۴۸	۱۲۰	۱۸۵	۱۶۵	۴۰	۳۸
سمنان	۲۷۳	۶۸	۹۴	۴۲	۳۱	۳۸
سیستان و بلوچستان	۵۰۹	۲۵۶	۱۴۴	۶۰	۳۳	۱۶
فارس	۲۱۴۶	۹۵۹	۵۲۰	۱۷۵	۱۷۶	۳۱۶
قزوین	۴۴۵	۸۷	۸۵	۷۰	۹۷	۱۰۶
قم	۶۱۹	۸۱	۱۷۱	۱۳۶	۱۱۷	۱۱۴
کردستان	۵۷۲	۷۷	۲۱۲	۱۴۹	۷۹	۵۵
کرمان	۱۸۳۳	۱۳۳۷	۳۰۵	۷۶	۳۵	۸۰
کرمانشاه	۵۳۲	۱۱۰	۱۹۹	۱۴۶	۳۵	۴۲
کهگیلویه و بویراحمد	۳۳۸	۲۳۹	۵۹	۲۳	۱۲	۵
گلستان	۴۰۵	۱۴۳	۱۴۳	۶۱	۴۱	۱۷
گیلان	۹۶۸	۲۴۳	۳۶۱	۹۴	۱۴۲	۱۲۸
لرستان	۵۵۹	۲۳۷	۱۹۴	۸۸	۱۹	۲۱
مازندران	۹۰۹	۱۲۳	۲۶۹	۱۸۹	۱۷۵	۱۵۳
مرکزی	۴۵۰	۱۱۸	۱۲۵	۷۶	۳۰	۱۰۱
هرمزگان	۳۶۳	۱۸۶	۸۳	۳۳	۸	۵۳
همدان	۴۴۳	۱۱۱	۱۲۱	۹۴	۳۷	۸۰
یزد	۴۵۳	۲۰۹	۱۰۱	۱۰۰	۳۲	۱۱

۶- تعداد پروانه‌های احداث ساختمان برحسب نوع اسکلت و مصالح عمده‌ی به کار رفته در ساختمان و استان: تابستان ۱۳۹۵

استان (نقاط شهری)	کل	فلزی	بتون آرمه	سایر			
				جمع	آجر و آهن	آجر و چوب	بلوک سیمانی
کل کشور.....	۲۸۱۵۲	۶۱۸۶	۱۶۷۴۹	۵۲۱۷	۴۸۳۳	۳۶	۳۴۸
کل کشور (بجز شهر تهران)....	۲۵۷۷۵	۵۴۵۵	۱۵۱۰۷	۵۲۱۳	۴۸۲۹	۳۶	۳۴۸
آذربایجان شرقی	۱۲۳۵	۹۶	۱۰۷۹	۶۰	۶۰	۰	۰
آذربایجان غربی	۱۳۳۶	۲۱۰	۹۴۹	۱۷۷	۱۷۶	۰	۱
اردبیل	۵۴۱	۱۳۱	۳۸۶	۲۴	۲۴	۰	۰
اصفهان	۲۹۶۹	۱۷۷	۲۶۵۴	۱۳۸	۱۳۳	۰	۵
البرز	۳۵۸	۳۹	۳۱۹	۰	۰	۰	۰
ایلام	۳۵۶	۱۰	۱۴۳	۲۰۳	۲۰۳	۰	۰
بوشهر	۷۳۸	۷	۴۶۶	۲۶۵	۱۰۵	۰	۱۶۰
تهران	۳۶۷۸	۱۱۰۱	۲۵۷۲	۵	۴	۰	۱
تهران (بجز شهر تهران)	۱۳۰۱	۳۷۰	۹۳۰	۱	۰	۰	۱
شهر تهران	۲۳۷۷	۷۳۱	۱۶۴۲	۴	۴	۰	۰
چهارمحال و بختیاری	۴۷۳	۱	۳۵۷	۱۱۵	۱۱۲	۰	۳
خراسان جنوبی	۲۷۵	۲۵۰	۱۱	۱۴	۱۴	۰	۰
خراسان رضوی	۱۶۷۳	۱۵۳۷	۷۸	۵۸	۳۳	۰	۲۵
خراسان شمالی	۳۸۴	۴۰	۳۲۳	۲۱	۲۱	۰	۰
خوزستان	۱۷۷۱	۱۱۲	۶۱۲	۱۰۴۷	۱۰۴۰	۰	۷
زنجان	۵۴۸	۵۷	۴۴۸	۴۳	۴۰	۰	۳
سمنان	۲۷۳	۹	۲۵۸	۶	۶	۰	۰
سیستان و بلوچستان	۵۰۹	۱۰۲	۱۷۰	۲۳۷	۲۱۳	۲۲	۲
فارس	۲۱۴۶	۲۰۸	۷۱۴	۱۲۲۴	۱۱۹۱	۱	۳۲
قزوین	۴۴۵	۱۱۵	۳۳۰	۰	۰	۰	۰
قم	۶۱۹	۲۳۷	۳۵۸	۲۴	۲۴	۰	۰
کردستان	۵۷۲	۷۱	۴۰۰	۱۰۱	۱۰۱	۰	۰
کرمان	۱۸۳۳	۳۶۵	۷۱۹	۷۴۹	۷۳۹	۱۰	۰
کرمانشاه	۵۳۲	۲۳۲	۲۱۶	۸۴	۸۴	۰	۰
کهگیلویه و بویراحمد	۳۳۸	۵۹	۹۰	۱۸۹	۱۱۶	۲	۷۱
گلستان	۴۰۵	۶	۳۹۹	۰	۰	۰	۰
گیلان	۹۶۸	۲۱	۹۳۹	۸	۲	۱	۵
لرستان	۵۵۹	۵۳۰	۲۷	۲	۲	۰	۰
مازندران	۹۰۹	۳۷	۸۶۷	۵	۵	۰	۰
مرکزی	۴۵۰	۱۶۶	۲۸۱	۳	۳	۰	۰
هرمزگان	۳۶۳	۱	۲۶۴	۹۸	۶۵	۰	۳۳
همدان	۴۴۳	۲۳۰	۱۷۵	۳۸	۳۸	۰	۰
یزد	۴۵۳	۲۹	۱۴۵	۲۷۹	۲۷۹	۰	۰

۷- تعداد پروانه‌های احداث ساختمان برحسب مورد استفاده ساختمان و استان: تابستان ۱۳۹۵

استان (نقاط شهری)	جمع	مسکونی	مسکونی و کارگاه توأم	بازرگانی	صنعتی	آموزشی	بهداشتی یا درمانی	سایر
کل کشور.....	۲۸۱۵۲	۲۳۹۵۲	۲۰۸۳	۱۷۰۵	۲۴۸	۳۷	۴۹	۷۸
کل کشور (بجز شهر تهران)...	۲۵۷۷۵	۲۱۸۱۶	۱۹۱۳	۱۶۴۵	۲۴۴	۳۶	۴۸	۷۳
آذربایجان شرقی.....	۱۲۳۵	۹۴۳	۱۵۷	۱۰۷	۲۰	۳	۲	۳
آذربایجان غربی.....	۱۳۳۶	۱۱۱۲	۱۷۲	۴۵	۳	۰	۳	۱
اردبیل.....	۵۴۱	۴۳۹	۶۵	۳۳	۰	۱	۱	۲
اصفهان.....	۲۹۶۹	۲۵۱۹	۱۱۷	۲۶۳	۵۵	۲	۷	۶
البرز.....	۳۵۸	۳۲۷	۱۹	۱۰	۱	۱	۰	۰
ایلام.....	۳۵۶	۳۲۱	۲۲	۸	۰	۰	۱	۴
بوشهر.....	۷۳۸	۶۳۳	۵۶	۳۱	۱۴	۱	۱	۲
تهران.....	۳۶۷۸	۳۲۳۲	۲۵۷	۱۴۵	۳۱	۲	۳	۸
تهران (بجز شهر تهران).....	۱۳۰۱	۱۰۹۶	۸۷	۸۵	۲۷	۱	۲	۳
شهر تهران.....	۲۳۷۷	۲۱۳۶	۱۷۰	۶۰	۴	۱	۱	۵
چهارمحال و بختیاری.....	۴۷۳	۴۱۷	۲۶	۱۶	۹	۰	۲	۳
خراسان جنوبی.....	۲۷۵	۲۲۲	۷	۴۰	۴	۰	۱	۱
خراسان رضوی.....	۱۶۷۳	۱۳۷۳	۱۲۶	۱۱۹	۳۸	۸	۲	۷
خراسان شمالی.....	۳۸۴	۳۲۹	۲۹	۲۱	۱	۲	۱	۱
خوزستان.....	۱۷۷۱	۱۵۱۵	۱۳۶	۱۰۱	۱۴	۰	۲	۳
زنجان.....	۵۴۸	۴۷۲	۳۱	۳۰	۱۱	۱	۲	۱
سمنان.....	۲۷۳	۲۲۶	۱۱	۳۰	۳	۰	۳	۰
سیستان و بلوچستان.....	۵۰۹	۴۳۱	۳۷	۳۵	۳	۱	۱	۱
فارس.....	۲۱۴۶	۱۹۰۵	۱۱۴	۱۰۹	۴	۵	۳	۶
قزوین.....	۴۴۵	۳۷۰	۴۲	۲۸	۱	۱	۲	۱
قم.....	۶۱۹	۴۹۰	۷۷	۵۰	۰	۰	۲	۰
کردستان.....	۵۷۲	۴۵۸	۸۲	۲۱	۹	۰	۰	۲
کرمان.....	۱۸۳۳	۱۶۰۷	۱۰۲	۱۱۴	۵	۲	۱	۲
کرمانشاه.....	۵۳۲	۴۶۲	۲۲	۴۳	۳	۰	۲	۰
کهگیلویه و بویراحمد.....	۳۳۸	۲۹۸	۹	۲۹	۰	۱	۰	۱
گلستان.....	۴۰۵	۳۲۴	۵۴	۱۶	۳	۱	۰	۷
گیلان.....	۹۶۸	۸۳۳	۹۱	۴۰	۲	۰	۰	۲
لرستان.....	۵۵۹	۵۰۷	۲۴	۲۶	۰	۲	۰	۰
مازندران.....	۹۰۹	۷۶۸	۷۵	۵۹	۲	۰	۰	۵
مرکزی.....	۴۵۰	۳۶۱	۴۶	۳۰	۱۱	۰	۲	۰
هرمزگان.....	۳۶۳	۲۸۷	۳۱	۳۷	۱	۰	۰	۷
همدان.....	۴۴۳	۳۸۱	۳۴	۲۱	۰	۲	۳	۲
یزد.....	۴۵۳	۳۹۰	۱۲	۴۸	۰	۱	۲	۰

۸- مساحت زمین در پروانه‌های احداث ساختمان برحسب مورد استفاده‌ی ساختمان و استان: تابستان ۱۳۹۵ (متر مربع)

استان (نقاط شهری)	جمع	مسکونی	مسکونی و کارگاه توأم	بازرگانی	صنعتی	آموزشی	بهداشتی یا درمانی	سایر
کل کشور.....	۹۳۱۳۰۱۸	۶۶۶۷۶۲۱	۶۶۷۰۴۹	۶۷۹۰۹۱	۵۸۴۴۳۶	۱۵۹۵۱۷	۴۴۰۵۹۵	۱۱۴۷۰۹
کل کشور (بجز شهر تهران)...	۸۳۸۸۲۵۳	۶۱۱۹۳۹۶	۶۰۶۵۹۳	۶۳۸۱۱۳	۵۸۱۱۳۶	۱۲۳۷۳۲	۲۰۷۱۹۵	۱۱۲۰۸۸
آذربایجان شرقی.....	۳۱۷۶۷۲	۲۱۲۸۰۹	۲۴۶۶۲	۳۷۴۵۸	۲۳۰۶۸	۴۹۸۰	۳۸۲۳	۸۷۲
آذربایجان غربی.....	۳۱۲۵۰۶	۲۰۱۵۲۸	۴۳۵۷۴	۳۱۱۲۰	۴۵۰	۰	۳۰۴۹۵	۵۳۳۹
اردبیل.....	۱۵۶۸۹۱	۱۲۵۶۹۳	۱۴۸۶۲	۱۱۲۴۵	۰	۱۱۰۷	۲۱۱۳	۱۸۷۱
اصفهان.....	۹۵۰۲۵۷	۷۳۸۶۷۳	۳۸۰۱۰	۹۲۷۲۹	۶۶۰۶۴	۲۰۲۶	۵۴۳۹	۷۳۱۶
البرز.....	۲۱۶۶۷۶	۱۹۰۸۱۴	۴۴۶۹	۱۶۸۷۲	۲۲۷۱	۲۲۵۰	۰	۰
ایلام.....	۷۴۱۰۵	۶۷۰۳۲	۴۳۶۸	۵۰۸	۰	۰	۱۰۰۷	۱۱۹۰
بوشهر.....	۲۲۰۴۸۹	۱۸۶۲۶۵	۱۵۷۱۵	۵۲۱۵	۴۴۱۱	۱۲۰۰	۱۶۵۱	۶۰۳۲
تهران.....	۱۴۶۸۶۵۵	۹۱۶۷۶۸	۸۳۶۶۵	۷۵۶۳۳	۱۱۲۶۷۲	۳۵۸۰۵	۲۳۸۵۲۲	۵۵۹۰
تهران (بجز شهر تهران).....	۵۴۳۸۹۰	۳۶۸۵۴۳	۲۳۲۰۹	۳۴۶۵۵	۱۰۹۳۷۲	۲۰	۵۱۲۲	۲۹۶۹
شهر تهران.....	۹۲۴۷۶۵	۵۴۸۲۲۵	۶۰۴۵۶	۴۰۹۷۸	۳۳۰۰	۳۵۷۸۵	۲۳۳۴۰۰	۲۶۲۱
چهارمحال و بختیاری.....	۱۲۲۲۹۱	۹۶۳۹۵	۷۳۶۶	۱۸۰۱	۱۵۸۶	۰	۲۸۴۳	۱۲۳۰۰
خراسان جنوبی.....	۵۸۴۱۴	۵۴۲۱۸	۸۶۷	۲۴۰۸	۶۹۳	۰	۲۰۰	۲۸
خراسان رضوی.....	۶۲۳۳۹۳	۴۷۳۱۷۵	۵۵۵۲۰	۳۸۵۵۴	۱۵۴۷۳	۹۱۳۵	۲۶۵۰۶	۵۰۳۰
خراسان شمالی.....	۸۶۲۰۶	۷۰۳۰۶	۵۸۳۷	۴۵۹۷	۶۰	۴۵۶۰	۷۴۶	۱۰۰
خوزستان.....	۴۰۳۴۹۰	۳۳۸۴۲۱	۳۱۸۰۸	۱۶۰۰۲	۸۹۷۱	۰	۷۶۲۴	۶۶۴
زنجان.....	۱۳۲۵۷۵	۹۱۶۴۵	۶۲۸۳	۶۹۶۵	۱۲۴۲۱	۴۳۶۳	۱۰۱۲۵	۷۷۳
سمنان.....	۷۸۵۷۶	۶۱۸۸۹	۲۰۶۵	۸۱۴۰	۲۰۸۲	۰	۴۴۰۰	۰
سیستان و بلوچستان.....	۱۵۳۵۳۵	۱۱۰۰۵۳	۱۰۰۷۷	۲۰۴۷۷	۲۹۵۰	۴۸۷	۴۶۴۳	۴۸۴۸
فارس.....	۷۶۱۲۶۳	۵۸۵۹۶۳	۳۴۱۲۰	۶۳۳۱۹	۶۹۵۳	۴۹۱۳۹	۳۹۸۹	۱۷۷۸۰
قزوین.....	۱۲۹۴۴۹	۸۰۳۴۹	۹۳۱۵	۱۸۷۰۸	۵۳۰۰	۱۳۸۳۴	۱۳۸۴	۵۵۹
قم.....	۲۴۹۵۹۹	۱۶۰۱۱۳	۶۲۸۴۷	۲۱۸۹۴	۰	۰	۴۷۴۵	۰
کردستان.....	۱۲۴۲۰۸	۹۳۸۳۵	۱۴۴۵۶	۱۲۴۱۶	۱۴۰۳	۰	۰	۲۰۹۸
کرمان.....	۵۲۹۲۲۹	۴۶۳۶۸۳	۱۹۸۶۱	۳۷۶۱۹	۱۷۳۵	۲۶۶۴	۱۰۰۰	۲۶۶۷
کرمانشاه.....	۱۸۸۰۴۸	۱۰۰۲۹۴	۳۷۸۰	۱۳۰۴۴	۱۹۴	۰	۷۰۷۳۶	۰
کهگیلویه و بویراحمد.....	۹۲۳۲۴	۷۵۰۲۴	۱۲۰۱	۳۲۰۹	۰	۱۲۰۰۰	۰	۸۹۰
گلستان.....	۱۴۸۵۹۵	۸۸۸۶۶	۲۰۹۳۴	۴۱۲۳	۱۰۵۱۹	۹۲۰۰	۰	۱۴۹۵۳
گیلان.....	۳۱۲۱۹۳	۲۶۷۶۹۰	۲۴۰۳۵	۱۴۴۱۷	۴۳۴۸	۰	۰	۱۷۰۳
لرستان.....	۱۳۶۵۵۲	۱۰۹۹۶۴	۴۶۹۹	۱۸۸۹۸	۰	۲۹۹۱	۰	۰
مازندران.....	۴۳۲۰۹۹	۲۹۰۳۴۹	۷۵۳۹۵	۵۷۶۸۶	۱۷۸۸	۰	۰	۶۸۸۱
مرکزی.....	۴۳۴۸۳۹	۱۰۹۳۳۱	۱۸۳۵۴	۴۴۳۰	۲۹۸۳۵۱	۰	۴۳۷۳	۰
هرمزگان.....	۱۴۲۷۲۳	۹۱۳۱۱	۱۰۷۳۲	۲۸۱۶۸	۶۷۳	۰	۰	۱۱۸۳۹
همدان.....	۱۰۴۷۲۷	۸۰۹۷۹	۵۸۵۰	۳۶۸۵	۰	۳۲۱۶	۷۶۱۱	۳۳۸۶
یزد.....	۱۵۱۴۳۹	۱۳۴۱۸۶	۲۳۲۲	۷۷۵۱	۰	۵۶۰	۶۶۲۰	۰

۹- مساحت زیربنا در پروانه‌های احداث ساختمان برحسب مورد استفاده‌ی ساختمان و استان: تابستان ۱۳۹۵ (متر مربع)

استان (نقاط شهری)	جمع	مسکونی	مسکونی و کارگاه توأم	بازرگانی	صنعتی	آموزشی	بهداشتی یا درمانی	سایر
کل کشور	۱۴۳۱۲۶۲۶	۱۰۹۲۷۱۰۳	۱۷۶۶۴۹۶	۹۵۵۴۹۸	۱۲۵۶۱۳	۱۸۸۴۳۷	۲۶۸۸۸۲	۸۰۵۹۷
کل کشور (بجز شهر تهران) ...	۱۰۹۶۲۹۹۰	۸۴۶۷۷۳۱	۱۴۳۳۲۲۱	۶۷۴۴۲۴	۱۲۲۱۸۵	۶۱۱۲۲	۱۳۲۳۰۷	۷۱۹۰۰
آذربایجان شرقی	۶۵۸۵۹۲	۴۵۹۶۸۷	۱۲۴۴۱۶	۵۵۵۱۷	۱۰۴۷۴	۳۲۶۵	۳۷۴۷	۱۴۸۶
آذربایجان غربی	۴۰۹۸۷۶	۳۰۵۸۴۸	۸۴۱۶۸	۱۰۳۳۹	۵۳۰	.	۸۸۹۱	۱۰۰
اردبیل	۲۲۴۰۵۹	۱۷۹۷۳۷	۳۲۹۷۵	۸۶۸۳	.	۷۲۴	۷۷۰	۱۱۷۰
اصفهان	۱۱۳۳۰۷۵	۹۶۴۷۸۸	۶۳۹۶۰	۷۱۷۶۲	۲۳۳۵۹	۳۵۶	۲۸۱۳	۶۰۳۷
البرز	۴۲۸۹۰۶	۴۰۶۰۱۳	۱۵۱۶۴	۳۱۳۹	۵۶۸	۴۰۲۲	.	.
ایلام	۹۸۱۴۴	۸۰۸۵۶	۱۴۶۳۱	۵۲۷	.	.	۶۱۳	۱۵۱۷
بوشهر	۲۶۲۷۲۸	۲۰۶۲۱۸	۳۱۵۰۳	۴۳۸۰	۳۰۰۰	۸۳۱	۱۵۲۱	۱۵۲۷۵
تهران	۴۰۵۵۳۲۹	۳۰۱۸۹۵۴	۳۹۷۷۷۱	۳۱۹۲۶۱	۴۰۲۵۸	۱۲۷۳۶۳	۱۳۹۳۵۷	۱۲۳۶۵
تهران (بجز شهر تهران)	۷۰۵۶۹۳	۵۵۹۵۸۲	۶۴۵۹۶	۳۸۱۸۷	۳۶۸۳۰	۴۸	۲۷۸۲	۳۶۶۸
شهر تهران	۳۳۴۹۶۳۶	۲۴۵۹۳۷۲	۳۳۳۱۷۵	۲۸۱۰۷۴	۳۴۲۸	۱۲۷۳۱۵	۱۳۶۵۷۵	۸۶۹۷
چهارمحال و بختیاری	۱۵۲۰۴۵	۱۱۵۱۰۳	۲۸۴۴۷	۳۴۹۸	۱۲۸۳	.	۱۸۱۳	۱۹۰۱
خراسان جنوبی	۵۷۳۴۴	۵۱۲۱۲	۱۳۵۰	۴۱۶۷	۳۹۲	.	۱۹۵	۲۸
خراسان رضوی	۸۸۷۷۹۵	۷۱۲۳۳۳	۹۱۲۱۸	۵۱۵۰۷	۸۲۰۶	۱۴۴۲۲	۴۳۵۸	۵۷۵۱
خراسان شمالی	۱۰۴۸۹۷	۸۹۳۶۹	۱۰۴۳۵	۲۸۵۶	۸۰	۱۹۶۳	۱۴۰	۵۴
خوزستان	۵۷۹۲۸۴	۴۴۶۵۱۲	۹۳۷۹۷	۱۶۶۵۴	۴۲۹۴	.	۱۷۲۳۸	۷۸۹
زنجان	۱۸۳۸۰۶	۱۴۵۴۵۸	۱۰۷۷۶	۹۹۹۶	۵۸۴۴	۹۷۲۴	۱۴۴	۱۸۶۴
سمنان	۱۲۲۲۷۹	۹۸۷۴۴	۶۹۱۹	۱۴۵۹۰	۱۱۶۶	.	۸۶۰	.
سیستان و بلوچستان	۱۸۲۴۶۴	۱۲۲۴۴۴	۲۲۸۹۱	۱۴۸۷۴	۱۳۹۶	۴۶۸	۱۷۶۹۱	۲۷۰۰
فارس	۱۰۳۶۸۰۰	۸۷۳۲۹۶	۱۰۷۶۹۳	۲۶۴۶۹	۲۴۲۶	۹۶۰۶	۱۲۲۷۷	۵۰۳۳
قزوین	۱۹۹۴۸۹	۱۴۷۸۲۶	۲۶۹۸۸	۱۴۷۵۶	۹۴۹	۱۹۸۲	۶۱۵۰	۸۳۸
قم	۵۲۸۰۱۹	۲۸۲۵۱۲	۱۳۶۹۶۰	۱۰۶۳۳۶	.	.	۲۲۱۱	.
کردستان	۲۱۲۷۶۵	۱۵۰۴۷۱	۳۹۷۳۶	۱۷۳۹۵	۱۵۱۱	.	.	۳۶۵۲
کرمان	۴۴۲۲۵۱	۳۶۵۹۲۸	۴۳۰۴۰	۲۹۰۸۸	۱۵۷۵	۱۹۲۲	۳۱۱	۳۸۷
کرمانشاه	۲۶۴۳۹۳	۲۰۵۱۳۸	۷۴۲۱	۸۲۰۸	۲۱۰	.	۴۳۴۱۶	.
کهگیلویه و بویراحمد	۶۹۲۴۸	۵۹۴۱۴	۳۰۶۰	۲۲۸۴	.	۳۲۵۶	.	۱۲۳۴
گلستان	۱۴۲۵۱۰	۹۶۴۷۰	۳۳۰۰۴	۲۷۳۸	۲۲۵۴	۳۲۹۰	.	۴۷۵۴
گیلان	۳۴۴۶۵۸	۲۷۶۲۶۱	۵۲۹۹۷	۱۲۵۴۳	۱۵۲۴	.	.	۱۳۳۳
لرستان	۱۴۲۰۲۷	۱۲۰۹۱۶	۷۹۲۹	۱۱۱۷۶	.	۲۰۰۶	.	.
مازندران	۶۵۴۷۰۵	۳۸۴۶۴۱	۱۶۵۶۲۲	۹۸۷۵۶	۷۵۵	.	.	۴۹۳۱
مرکزی	۲۶۸۳۲۲	۲۰۹۷۶۰	۴۱۷۳۹	۳۰۹۰	۱۳۴۵۹	.	۲۷۴	.
هرمزگان	۱۶۸۴۴۸	۱۰۶۲۳۷	۴۵۸۶۲	۱۲۰۴۰	۱۰۰	.	.	۴۲۰۹
همدان	۱۷۵۹۲۵	۱۴۵۶۰۳	۱۸۹۵۵	۴۱۳۳	.	۲۲۳۱	۱۸۱۴	۳۱۸۹
یزد	۱۲۲۴۴۳	۹۹۳۵۴	۵۰۶۹	۱۴۷۳۶	.	۱۰۰۶	۲۲۷۸	.

۱۰- تعداد واحد مسکونی تعیین شده در پروانه‌های احداث ساختمان برحسب مورد استفاده‌ی ساختمان و استان: تابستان ۱۳۹۵

استان (نقاط شهری)	جمع	مسکونی	مسکونی و کارگاه توأم	بازرگانی	صنعتی	آموزشی	بهداشتی یا درمانی	سایر
کل کشور.....	۷۸۱۱۹۹	۶۹۳۸۸	۹۲۲۱	۲۲۳	۲۳	۲	۹	۳۳
کل کشور (بجز شهر تهران)...	۶۱۸۳۰	۵۴۱۴۱	۷۴۰۹	۲۲۳	۲۳	۲	۹	۲۳
آذربایجان شرقی.....	۳۳۰۳	۲۶۹۸	۶۰۱	۴	۰	۰	۰	۰
آذربایجان غربی.....	۲۲۷۸	۱۹۰۹	۳۵۴	۱۰	۳	۰	۲	۰
اردبیل.....	۱۳۴۸	۱۱۷۴	۱۷۱	۳	۰	۰	۰	۰
اصفهان.....	۷۰۶۵	۶۶۵۴	۳۴۵	۵۲	۹	۰	۱	۴
البرز.....	۲۲۲۸	۲۱۷۲	۵۶	۰	۰	۰	۰	۰
ایلام.....	۵۶۹	۴۹۱	۷۵	۰	۰	۰	۰	۳
بوشهر.....	۱۵۸۳	۱۳۸۸	۱۹۱	۲	۰	۰	۰	۲
تهران.....	۲۱۰۰۵	۱۸۷۴۷	۲۲۳۳	۱۰	۳	۰	۰	۱۲
تهران (بجز شهر تهران).....	۳۹۳۶	۳۵۰۰	۴۲۱	۱۰	۳	۰	۰	۲
شهر تهران.....	۱۷۰۶۹	۱۵۲۴۷	۱۸۱۲	۰	۰	۰	۰	۱۰
چهارمحال و بختیاری.....	۹۶۰	۸۱۶	۱۳۸	۵	۰	۰	۰	۱
خراسان جنوبی.....	۳۵۸	۳۴۶	۹	۰	۱	۰	۲	۰
خراسان رضوی.....	۴۴۷۵	۴۰۷۳	۳۹۱	۷	۲	۰	۱	۱
خراسان شمالی.....	۶۸۶	۶۳۵	۵۱	۰	۰	۰	۰	۰
خوزستان.....	۴۰۳۱	۳۴۳۴	۵۶۵	۲۹	۰	۰	۱	۲
زنجان.....	۹۵۹	۸۹۹	۵۶	۴	۰	۰	۰	۰
سمنان.....	۵۹۰	۵۵۹	۳۱	۰	۰	۰	۰	۰
سیستان و بلوچستان.....	۹۰۶	۷۷۰	۱۳۴	۲	۰	۰	۰	۰
فارس.....	۵۶۳۶	۵۰۸۷	۵۲۶	۱۷	۰	۱	۰	۵
قزوین.....	۱۰۹۱	۹۵۳	۱۳۸	۰	۰	۰	۰	۰
قم.....	۲۶۸۳	۱۸۹۶	۷۸۶	۰	۰	۰	۱	۰
کردستان.....	۱۱۵۲	۹۵۳	۱۹۳	۶	۰	۰	۰	۰
کرمان.....	۲۶۴۷	۲۴۲۵	۲۰۵	۱۴	۲	۰	۰	۱
کرمانشاه.....	۱۰۴۶	۱۰۰۱	۴۲	۳	۰	۰	۰	۰
کهگیلویه و بویراحمد.....	۴۳۹	۳۹۹	۱۸	۲۱	۰	۱	۰	۰
گلستان.....	۸۶۱	۶۵۱	۲۰۷	۱	۲	۰	۰	۰
گیلان.....	۲۷۳۵	۲۴۱۰	۳۱۸	۷	۰	۰	۰	۰
لرستان.....	۹۳۱	۸۸۶	۴۴	۱	۰	۰	۰	۰
مازندران.....	۳۰۳۶	۲۲۸۶	۷۴۵	۵	۰	۰	۰	۰
مرکزی.....	۱۶۰۷	۱۳۵۶	۲۴۹	۱	۱	۰	۰	۰
هرمزگان.....	۹۷۷	۷۴۳	۲۲۱	۱۱	۰	۰	۰	۲
همدان.....	۱۱۲۰	۱۰۱۰	۱۰۶	۳	۰	۰	۱	۰
یزد.....	۵۹۴	۵۶۷	۲۲	۵	۰	۰	۰	۰

۱۱- تعداد پروانه‌های احداث ساختمان مسکونی برحسب مساحت زمین و استان: تابستان ۱۳۹۵

استان (نقاط شهری)	جمع	۱۰۰ مترمربع و کمتر	۱۵۰-۱۰۱ مترمربع	۲۰۰-۱۵۱ مترمربع	۲۵۰-۲۰۱ مترمربع	۳۰۰-۲۵۱ مترمربع	۵۰۰-۳۰۱ مترمربع	۵۰۱ مترمربع و بیش‌تر
کل کشور.....	۲۳۹۵۲	۱۲۶۱	۳۲۵۳	۶۸۵۳	۵۱۴۲	۳۰۵۸	۳۱۵۸	۱۲۲۷
کل کشور (بجز شهر تهران)...	۲۱۸۱۶	۱۰۶۱	۲۸۵۸	۶۴۶۵	۴۷۰۹	۲۸۲۶	۲۷۶۳	۱۱۳۴
آذربایجان شرقی.....	۹۴۳	۷۱	۱۲۵	۳۳۷	۲۲۲	۹۳	۷۳	۲۲
آذربایجان غربی.....	۱۱۱۲	۱۷۳	۲۶۶	۳۶۷	۱۷۱	۸۳	۳۸	۱۴
اردبیل.....	۴۳۹	۴۲	۵۷	۱۷۷	۷۴	۳۹	۳۸	۱۲
اصفهان.....	۲۵۱۹	۹۵	۳۲۰	۹۶۷	۵۵۴	۲۴۷	۲۳۰	۱۰۶
البرز.....	۳۲۷	۲۶	۴۴	۵۲	۴۸	۲۵	۵۸	۷۴
ایلام.....	۳۲۱	۱۴	۳۸	۱۲۱	۹۰	۳۰	۲۵	۳
بوشهر.....	۶۳۳	۴	۱۴	۱۲۵	۲۰۳	۱۳۹	۱۱۵	۳۳
تهران.....	۳۲۳۲	۳۱۰	۶۳۲	۷۱۱	۵۶۸	۲۸۳	۴۸۱	۲۴۷
تهران (بجز شهر تهران).....	۱۰۹۶	۱۱۰	۲۳۷	۳۲۳	۱۳۵	۵۱	۸۶	۱۵۴
شهر تهران.....	۲۱۳۶	۲۰۰	۳۹۵	۳۸۸	۴۳۳	۲۳۲	۳۹۵	۹۳
چهارمحال و بختیاری.....	۴۱۷	۷	۸۲	۱۴۷	۸۶	۴۱	۳۱	۲۳
خراسان جنوبی.....	۲۲۲	۱	۱۳	۶۹	۵۴	۴۷	۳۶	۲
خراسان رضوی.....	۱۳۷۳	۹۴	۲۲۸	۲۸۳	۳۲۶	۱۸۰	۱۵۹	۱۰۳
خراسان شمالی.....	۳۲۹	۷	۵۷	۱۵۶	۵۵	۲۷	۱۹	۸
خوزستان.....	۱۵۱۵	۹۲	۲۶۲	۴۶۳	۳۷۹	۱۵۴	۱۳۹	۲۶
زنجان.....	۴۷۲	۳۹	۶۹	۲۴۳	۶۸	۲۱	۲۶	۶
سمنان.....	۲۲۶	۲	۱۵	۷۲	۵۸	۴۸	۲۱	۱۰
سیستان و بلوچستان.....	۴۳۱	۱۰	۳۵	۱۱۷	۱۰۰	۸۷	۷۵	۷
فارس.....	۱۹۰۵	۱۶	۱۰۸	۳۵۹	۴۸۸	۳۸۲	۴۱۵	۱۳۷
قزوین.....	۳۷۰	۸	۳۸	۱۷۴	۷۲	۳۸	۳۰	۱۰
قم.....	۴۹۰	۲۸	۲۰۲	۱۳۰	۷۳	۲۱	۱۴	۲۲
کردستان.....	۴۵۸	۷۳	۱۰۶	۱۹۶	۵۹	۱۲	۸	۴
کرمان.....	۱۶۰۷	۱۲	۳۹	۲۴۰	۴۰۸	۴۲۳	۴۱۸	۶۷
کرمانشاه.....	۴۶۲	۳۹	۱۰۴	۲۱۲	۵۶	۲۵	۲۳	۳
کهگیلویه و بویراحمد.....	۲۹۸	۵	۲۱	۹۱	۸۶	۵۵	۳۴	۶
گلستان.....	۳۲۴	۴	۳۱	۶۵	۹۲	۵۶	۶۰	۱۶
گیلان.....	۸۳۳	۱۷	۸۲	۱۷۷	۱۹۹	۱۲۱	۱۸۱	۵۶
لرستان.....	۵۰۷	۲۰	۷۳	۲۰۶	۷۸	۵۶	۶۵	۹
مازندران.....	۷۶۸	۶	۶۹	۱۴۲	۱۴۷	۱۲۰	۱۹۳	۹۱
مرکزی.....	۳۶۱	۱۱	۳۵	۹۸	۹۸	۵۶	۴۲	۲۱
هرمزگان.....	۲۸۷	۶	۲۶	۵۷	۵۷	۶۹	۴۵	۲۷
همدان.....	۳۸۱	۲۹	۴۹	۱۵۹	۸۸	۲۷	۲۰	۹
یزد.....	۳۹۰	۰	۱۳	۱۴۰	۸۵	۵۳	۴۶	۵۳

۱۲ - تعداد پروانه‌های احداث ساختمان مسکونی بر حسب مساحت زیر بنا و استان: تابستان ۱۳۹۵

استان (نقاط شهری)	جمع	۱۰۰ مترمربع و کمتر	۱۵۰-۱۰۱ مترمربع	۲۰۰-۱۵۱ مترمربع	۲۵۰-۲۰۱ مترمربع	۳۰۰-۲۵۱ مترمربع	۵۰۰-۳۰۱ مترمربع	۵۰۱ مترمربع و بیش تر
کل کشور.....	۲۳۹۵۲	۲۳۷۶	۴۲۴۶	۳۰۳۸	۲۲۲۲	۲۰۱۷	۴۴۱۷	۵۶۳۶
کل کشور (بجز شهر تهران)...	۲۱۸۱۶	۲۳۷۵	۴۲۴۱	۳۰۳۰	۲۲۰۴	۱۹۴۹	۳۹۳۱	۴۰۸۶
آذربایجان شرقی.....	۹۴۳	۵۴	۱۰۹	۷۷	۱۰۵	۱۰۴	۱۹۰	۳۰۴
آذربایجان غربی.....	۱۱۱۲	۱۳۶	۲۱۶	۱۹۳	۱۴۹	۱۴۹	۱۶۷	۱۰۲
اردبیل.....	۴۳۹	۵۸	۶۶	۳۳	۳۶	۳۸	۷۵	۱۳۳
اصفهان.....	۲۵۱۹	۱۳۵	۴۶۷	۲۷۱	۳۲۲	۳۵۴	۵۷۶	۳۹۴
البرز.....	۳۲۷	۱۰	۲۸	۲۱	۱۴	۱۴	۳۸	۲۰۲
ایلام.....	۳۲۱	۳۶	۱۱۹	۴۶	۲۴	۲۱	۴۱	۳۴
بوشهر.....	۶۳۳	۵۳	۱۵۵	۱۳۶	۴۹	۴۶	۸۷	۱۰۷
تهران.....	۳۲۳۲	۳۶	۶۸	۱۰۰	۱۲۴	۱۵۶	۹۲۴	۱۸۲۴
تهران (بجز شهر تهران).....	۱۰۹۶	۳۵	۶۳	۹۲	۱۰۶	۸۸	۴۳۸	۲۷۴
شهر تهران.....	۲۱۳۶	۱	۵	۸	۱۸	۶۸	۴۸۶	۱۵۵۰
چهارمحال و بختیاری.....	۴۱۷	۴۳	۷۶	۸۵	۶۴	۴۵	۷۹	۲۵
خراسان جنوبی.....	۲۲۲	۴۳	۶۳	۳۰	۲۲	۲۱	۲۳	۲۰
خراسان رضوی.....	۱۳۷۳	۲۳۸	۲۰۶	۱۷۰	۱۰۵	۹۳	۱۶۴	۳۹۷
خراسان شمالی.....	۳۲۹	۸۵	۵۳	۱۷	۴۰	۵۱	۵۷	۲۶
خوزستان.....	۱۵۱۵	۲۵۳	۴۱۵	۲۳۴	۱۲۷	۱۳۰	۱۸۴	۱۷۲
زنجان.....	۴۷۲	۴۷	۷۸	۴۸	۷۸	۶۲	۱۱۰	۴۹
سمنان.....	۲۲۶	۵	۴۷	۲۷	۱۸	۱۷	۴۲	۷۰
سیستان و بلوچستان.....	۴۳۱	۷۴	۷۴	۷۴	۴۳	۳۷	۷۰	۵۹
فارس.....	۱۹۰۵	۹۰	۴۰۵	۴۰۳	۱۳۳	۱۰۵	۳۲۱	۴۴۸
قزوین.....	۳۷۰	۴۰	۳۸	۲۵	۳۱	۲۳	۹۱	۱۲۲
قم.....	۴۹۰	۳۷	۳۴	۸۲	۴۳	۲۳	۱۷۹	۹۲
کردستان.....	۴۵۸	۳۱	۵۲	۵۷	۷۹	۵۷	۱۱۳	۶۹
کرمان.....	۱۶۰۷	۳۲۶	۵۴۷	۳۳۵	۹۴	۸۱	۱۱۳	۱۱۱
کرمانشاه.....	۴۶۲	۴۲	۷۴	۷۴	۷۸	۴۸	۷۴	۷۲
کهگیلویه و بویراحمد.....	۲۹۸	۳۱	۱۳۲	۶۲	۱۶	۱۲	۲۸	۱۷
گلستان.....	۳۲۴	۷۴	۵۲	۲۱	۴۳	۲۴	۵۷	۵۳
گیلان.....	۸۳۳	۱۴۶	۱۰۸	۸۸	۱۱۵	۷۴	۱۳۷	۱۶۵
لرستان.....	۵۰۷	۵۸	۱۴۸	۶۵	۸۷	۵۰	۷۰	۲۹
مازندران.....	۷۶۸	۴۰	۸۴	۶۷	۷۴	۶۳	۱۷۱	۲۶۹
مرکزی.....	۳۶۱	۳۹	۵۱	۳۴	۲۷	۲۷	۶۵	۱۱۸
هرمزگان.....	۲۸۷	۶۹	۷۹	۳۶	۸	۲۳	۲۶	۴۶
همدان.....	۳۸۱	۲۹	۸۰	۳۵	۳۷	۳۹	۸۲	۷۹
یزد.....	۳۹۰	۱۸	۱۲۲	۹۲	۳۷	۳۰	۶۳	۲۸

۱۳- تعداد پروانه‌های احداث ساختمان مسکونی برحسب تعداد طبقات ساختمان و استان: تابستان ۱۳۹۵

استان (نقاط شهری)	جمع	۱ طبقه	۲ طبقه	۳ طبقه	۴ طبقه	۵ طبقه و بیش تر
کل کشور.....	۲۳۹۵۲	۷۵۳۰	۶۲۶۷	۳۱۹۱	۲۲۰۴	۴۷۶۰
کل کشور (بجز شهر تهران) ...	۲۱۸۱۶	۷۵۲۹	۶۲۶۲	۳۱۶۰	۲۱۰۷	۲۷۵۸
آذربایجان شرقی	۹۴۲	۱۸۳	۲۵۲	۱۶۵	۹۷	۲۴۶
آذربایجان غربی	۱۱۱۲	۲۱۰	۵۹۵	۱۷۴	۷۲	۶۱
اردبیل	۴۳۹	۱۱۶	۱۰۴	۷۹	۳۱	۱۰۹
اصفهان	۲۵۱۹	۶۱۱	۹۶۸	۵۲۲	۱۹۲	۲۲۶
البرز	۳۲۷	۱۴	۶۸	۳۸	۲۸	۱۷۹
ایلام	۳۲۱	۲۰۲	۴۸	۳۹	۱۸	۱۴
بوشهر	۶۳۳	۳۵۳	۱۴۵	۶۱	۴۸	۲۶
تهران	۳۲۳۲	۳۸	۱۱۷	۳۸۹	۴۷۷	۲۲۱۱
تهران (بجز شهر تهران)	۱۰۹۶	۳۷	۱۱۲	۳۵۸	۳۸۰	۲۰۹
شهر تهران	۲۱۳۶	۱	۵	۳۱	۹۷	۲۰۰۲
چهارمحال و بختیاری	۴۱۷	۱۳۹	۱۷۰	۷۷	۱۷	۱۴
خراسان جنوبی	۲۲۲	۱۲۳	۵۹	۲۰	۱۳	۷
خراسان رضوی	۱۳۷۳	۴۱۷	۲۶۰	۱۰۳	۱۹۱	۴۰۲
خراسان شمالی	۳۲۹	۱۳۴	۱۰۰	۶۰	۲۶	۹
خوزستان	۱۵۱۵	۷۷۳	۵۳۴	۴۹	۳۱	۱۲۸
زنجان	۴۷۲	۱۰۴	۱۵۷	۱۴۳	۳۵	۳۳
سمنان	۲۲۶	۵۱	۸۳	۳۱	۲۹	۳۲
سیستان و بلوچستان	۴۳۱	۲۲۸	۱۲۰	۴۶	۲۷	۱۰
فارس	۱۹۰۵	۸۹۲	۴۵۶	۱۳۸	۱۵۱	۲۶۸
قزوین	۳۷۰	۷۵	۶۸	۵۰	۸۲	۹۵
قم	۴۹۰	۵۶	۱۳۷	۱۱۰	۱۱۳	۷۴
کردستان	۴۵۸	۶۳	۱۸۵	۱۰۷	۵۶	۴۷
کرمان	۱۶۰۷	۱۲۳۲	۲۳۱	۵۲	۲۵	۶۷
کرمانشاه	۴۶۲	۸۷	۱۷۵	۱۳۰	۳۰	۴۰
کهگیلویه و بویراحمد	۲۹۸	۲۱۵	۵۱	۱۹	۹	۴
گلستان	۳۲۴	۱۲۱	۱۱۲	۴۶	۳۴	۱۱
گیلان	۸۳۳	۲۲۵	۳۱۳	۶۷	۱۱۷	۱۱۱
لرستان	۵۰۷	۲۲۰	۱۷۵	۷۹	۱۳	۲۰
مازندران	۷۶۸	۹۴	۲۳۷	۱۶۴	۱۵۷	۱۱۶
مرکزی	۳۶۱	۹۱	۹۴	۶۳	۲۵	۸۸
هرمزگان	۲۸۷	۱۶۲	۵۹	۲۵	۷	۳۴
همدان	۳۸۱	۱۰۴	۱۰۲	۷۴	۳۱	۷۰
یزد	۳۹۰	۱۹۷	۹۲	۷۱	۲۲	۸

۱۴- تعداد پروانه‌های احداث ساختمان مسکونی برحسب نوع اسکلت و مصالح عمده به کار رفته در ساختمان و استان: تابستان ۱۳۹۵

استان (نقاط شهری)	کل	فلزی	بتون آرمه	سایر			
				جمع	آجر و آهن	آجر و چوب	بلوک سیمانی
کل کشور.....	۲۳۹۵۲	۴۸۳۲	۱۴۲۴۱	۴۸۷۹	۴۵۴۱	۳۴	۳۰۴
کل کشور (بجز شهر تهران)...	۲۱۸۱۶	۴۲۲۰	۱۲۷۱۹	۴۸۷۷	۴۵۳۹	۳۴	۳۰۴
آذربایجان شرقی.....	۹۴۳	۴۵	۸۴۲	۵۶	۵۶	۰	۰
آذربایجان غربی.....	۱۱۱۲	۱۵۸	۷۹۲	۱۶۲	۱۶۱	۰	۱
اردبیل.....	۴۳۹	۸۶	۳۳۰	۲۳	۲۳	۰	۰
اصفهان.....	۲۵۱۹	۱۱۵	۲۲۷۸	۱۲۶	۱۲۲	۰	۴
البرز.....	۳۲۷	۳۳	۲۹۴	۰	۰	۰	۰
ایلام.....	۳۲۱	۵	۱۲۵	۱۹۱	۱۹۱	۰	۰
بوشهر.....	۶۳۳	۴	۳۹۳	۲۳۶	۹۸	۰	۱۳۸
تهران.....	۳۲۳۲	۸۷۲	۲۳۵۷	۳	۲	۰	۱
تهران (بجز شهر تهران).....	۱۰۹۶	۲۶۰	۸۳۵	۱	۰	۰	۱
شهر تهران.....	۲۱۳۶	۶۱۲	۱۵۲۲	۲	۲	۰	۰
چهارمحال و بختیاری.....	۴۱۷	۰	۳۱۹	۹۸	۹۵	۰	۳
خراسان جنوبی.....	۲۲۲	۱۹۷	۱۱	۱۴	۱۴	۰	۰
خراسان رضوی.....	۱۳۷۳	۱۲۶۸	۵۸	۴۷	۲۴	۰	۲۳
خراسان شمالی.....	۳۲۹	۲۹	۲۸۵	۱۵	۱۵	۰	۰
خوزستان.....	۱۵۱۵	۵۵	۴۹۲	۹۶۸	۹۶۲	۰	۶
زنجان.....	۴۷۲	۳۹	۳۹۳	۴۰	۳۸	۰	۲
سمنان.....	۲۲۶	۶	۲۱۴	۶	۶	۰	۰
سیستان و بلوچستان.....	۴۳۱	۷۹	۱۳۰	۲۲۲	۱۹۹	۲۱	۲
فارس.....	۱۹۰۵	۱۵۳	۵۵۵	۱۱۹۷	۱۱۶۵	۱	۳۱
قزوین.....	۳۷۰	۹۳	۲۷۷	۰	۰	۰	۰
قم.....	۴۹۰	۱۸۹	۲۸۴	۱۷	۱۷	۰	۰
کردستان.....	۴۵۸	۵۱	۳۱۴	۹۳	۹۳	۰	۰
کرمان.....	۱۶۰۷	۲۹۳	۶۰۵	۷۰۹	۶۹۹	۱۰	۰
کرمانشاه.....	۴۶۲	۱۸۱	۲۰۱	۸۰	۸۰	۰	۰
کهگیلویه و بویراحمد.....	۲۹۸	۵۲	۸۰	۱۶۶	۱۰۶	۲	۵۸
گلستان.....	۳۲۴	۰	۳۲۴	۰	۰	۰	۰
گیلان.....	۸۳۳	۱۴	۸۱۲	۷	۲	۰	۵
لرستان.....	۵۰۷	۴۸۱	۲۴	۲	۲	۰	۰
مازندران.....	۷۶۸	۱۷	۷۴۷	۴	۴	۰	۰
مرکزی.....	۳۶۱	۱۱۴	۲۴۴	۳	۳	۰	۰
هرمزگان.....	۲۸۷	۰	۱۹۹	۸۸	۵۸	۰	۳۰
همدان.....	۳۸۱	۱۹۳	۱۵۲	۳۶	۳۶	۰	۰
یزد.....	۳۹۰	۱۰	۱۱۰	۲۷۰	۲۷۰	۰	۰

۱۵- تعداد پروانه‌های احداث ساختمان مسکونی برحسب تعداد واحد مسکونی و استان: تابستان ۱۳۹۵

استان (نقاط شهری)	جمع	۱ واحدی	۲ واحدی	۳ واحدی	۴ واحدی	۵ واحدی و بیش‌تر
کل کشور.....	۲۳۹۵۲	۱۰۳۱۷	۶۰۸۵	۲۳۴۵	۱۶۹۷	۳۵۰۸
کل کشور (بجز شهر تهران) ..	۲۱۸۱۶	۱۰۳۰۱	۶۰۳۰	۲۰۳۶	۱۲۴۸	۲۲۰۱
آذربایجان شرقی	۹۴۳	۲۷۷	۳۰۳	۹۰	۱۱۴	۱۵۹
آذربایجان غربی	۱۱۱۲	۵۷۶	۴۰۰	۷۵	۳۴	۲۷
اردبیل	۴۳۹	۱۷۰	۱۱۹	۳۳	۵۲	۶۵
اصفهان	۲۵۱۹	۷۹۴	۱۰۵۰	۳۳۰	۱۲۲	۲۲۳
البرز	۳۲۷	۷۳	۴۰	۲۰	۷۳	۱۲۱
ایلام	۳۲۱	۲۳۰	۵۷	۱۸	۶	۱۰
بوشهر	۶۳۳	۳۷۷	۱۴۰	۴۸	۱۸	۵۰
تهران	۲۳۳۲	۲۹۴	۳۹۵	۵۲۲	۵۷۱	۱۴۵۰
تهران (بجز شهر تهران)	۱۰۹۶	۲۷۸	۳۴۰	۲۱۳	۱۲۲	۱۴۳
شهر تهران	۲۱۳۶	۱۶	۵۵	۳۰۹	۴۴۹	۱۳۰۷
چهارمحال و بختیاری	۴۱۷	۱۶۸	۱۹۹	۳۶	۶	۸
خراسان جنوبی	۲۲۲	۱۵۵	۴۵	۹	۶	۷
خراسان رضوی	۱۳۷۳	۶۴۷	۳۱۳	۱۱۱	۹۱	۲۱۱
خراسان شمالی	۳۲۹	۱۷۶	۱۰۳	۳۴	۶	۱۰
خوزستان	۱۵۱۵	۸۵۱	۳۳۵	۷۲	۱۱۹	۱۳۸
زنجان	۴۷۲	۲۰۱	۲۱۱	۲۹	۹	۲۲
سمنان	۲۲۶	۹۲	۶۶	۲۴	۲۴	۲۰
سیستان و بلوچستان	۴۳۱	۲۵۶	۱۱۹	۲۳	۱۰	۲۳
فارس	۱۹۰۵	۱۰۲۵	۳۹۹	۱۳۰	۷۴	۲۷۷
قزوین	۳۷۰	۱۰۹	۸۳	۷۵	۷۷	۲۶
قم	۴۹۰	۵۹	۱۸۵	۱۶۴	۲۵	۵۷
کردستان	۴۵۸	۱۸۵	۱۷۴	۴۷	۲۷	۲۵
کرمان	۱۶۰۷	۱۲۶۸	۲۱۳	۴۶	۲۱	۵۹
کرمانشاه	۴۶۲	۱۶۵	۱۹۰	۶۰	۱۸	۲۹
کهگیلویه و بویراحمد	۲۹۸	۲۳۹	۴۰	۹	۵	۵
گلستان	۳۲۴	۱۸۴	۷۶	۲۲	۱۵	۲۷
گیلان	۸۳۳	۳۸۵	۱۸۱	۸۰	۵۰	۱۳۷
لرستان	۵۰۷	۳۰۰	۱۵۶	۲۳	۱۰	۱۸
مازندران	۷۶۸	۳۰۸	۱۵۲	۱۲۰	۴۶	۱۴۲
مرکزی	۳۶۱	۱۴۳	۹۲	۲۴	۳۹	۶۳
هرمزگان	۲۸۷	۱۸۸	۴۴	۱۲	۹	۳۴
همدان	۳۸۱	۱۳۹	۱۲۷	۳۹	۱۸	۵۸
یزد	۳۹۰	۲۸۳	۷۸	۲۰	۲	۷