

## گزارش شاخص قیمت تولیدکننده بخش صنعت فصل تابستان ۱۴۰۰

(بر مبنای سال پایه ۱۳۹۵)

### تورم فصلی

در فصل تابستان ۱۴۰۰ درصد تغییرات شاخص قیمت تولیدکننده بخش صنعت نسبت به فصل قبل (تورم فصلی) به ۹,۸ درصد رسید که در مقایسه با همین اطلاع در فصل قبل ۱,۶ واحد درصد افزایش دارد. در فصل مورد بررسی در میان زیربخش‌های مختلف صنعتی کم‌ترین تورم فصلی مربوط به زیربخش‌های "ساخت محصولات رایانه‌ای، الکترونیکی و نوری" (۳,۲ درصد)، "ساخت کاغذ و محصولات کاغذی" (۳,۹ درصد) و "ساخت فراورده‌های توتون و تنباکو" (۴,۰ درصد) و بیش‌ترین آن به ترتیب مربوط به زیربخش‌های "ساخت چوب و فراورده‌های چوبی" (۲۲,۴ درصد)، "ساخت سایر محصولات کانی غیرفلزی" (۱۹,۵ درصد) و "ساخت محصولات غذایی" (۱۳,۳ درصد) می‌باشد.

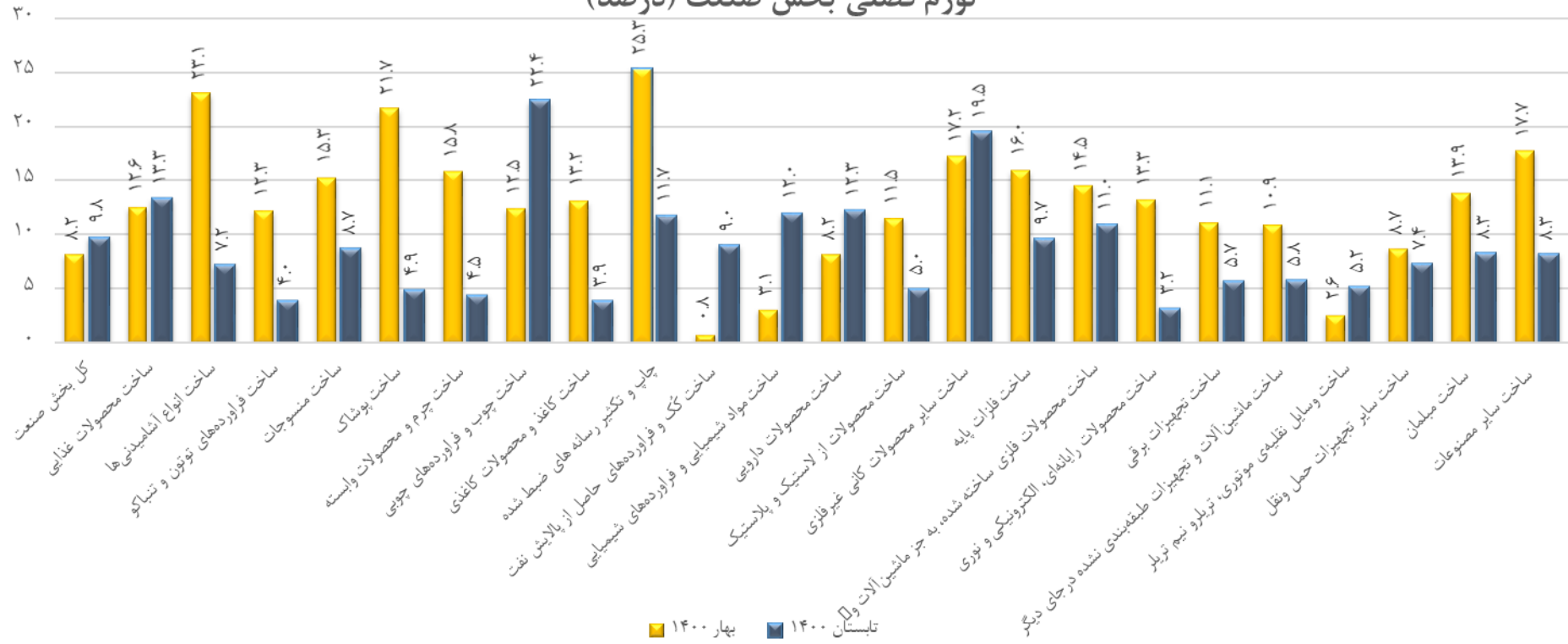
### تورم نقطه به نقطه

در فصل تابستان ۱۴۰۰ درصد تغییرات شاخص قیمت تولیدکننده بخش صنعت نسبت به فصل مشابه سال قبل (تورم نقطه به نقطه) به ۶۲,۳ درصد رسید. به عبارتی، میانگین قیمت دریافتی توسط تولیدکنندگان محصولات صنعتی به ازای تولید کالاهای خود در داخل کشور، در فصل تابستان ۱۴۰۰ نسبت به فصل تابستان ۱۳۹۹، ۶۲,۳ درصد افزایش دارد. تورم نقطه به نقطه در فصل بهار سال ۱۴۰۰، ۹۴,۷ درصد بوده است. در میان زیربخش‌های مختلف صنعتی، کمترین تورم نقطه به نقطه مربوط به زیربخش‌های "ساخت فراورده‌های توتون و تنباکو" (۲۴,۸ درصد)، "ساخت وسایل نقلیه‌ی موتوری، تریلرو نیم‌تریلر" (۳۹,۰ درصد) و "ساخت محصولات دارویی، مواد شیمیایی مورد استفاده در داروسازی و محصولات دارویی گیاهی" (۴۰,۱ درصد) و بیش‌ترین تورم نقطه به نقطه به ترتیب مربوط به زیربخش‌های "ساخت چوب و فراورده‌های چوبی" (۹۹,۲ درصد)، "ساخت مواد شیمیایی و فراورده‌های شیمیایی" (۸۸,۶ درصد) و "ساخت سایر محصولات کانی غیرفلزی" (۷۸,۴ درصد) می‌باشد.

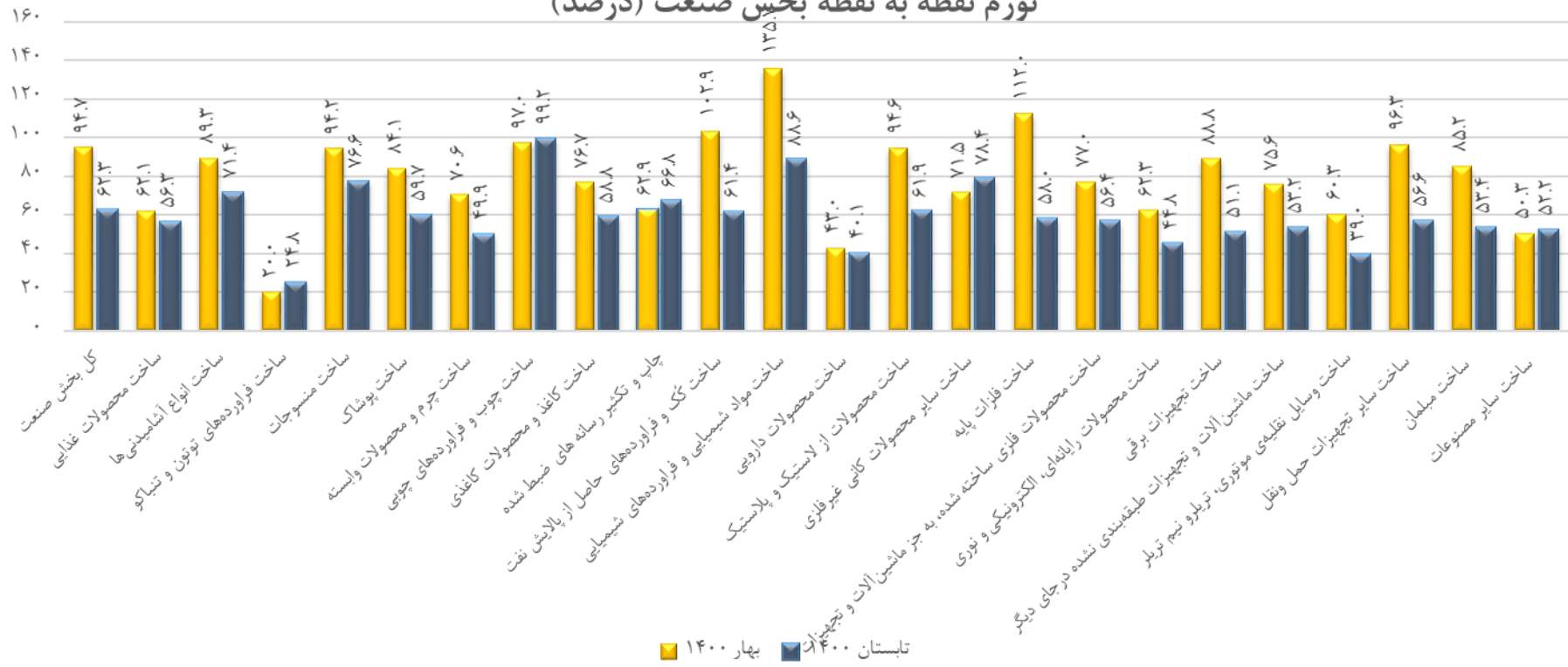
### تورم سالانه

درصد تغییرات میانگین شاخص قیمت تولیدکننده محصولات صنعتی در داخل کشور در چهار فصل منتهی به فصل تابستان ۱۴۰۰ نسبت به مدت مشابه در سال قبل به ۸۰,۴ درصد رسید که نسبت به همین اطلاع در فصل قبل ۱,۹ واحد درصد افزایش نشان می‌دهد. در فصل مورد بررسی، در میان زیربخش‌های مختلف صنعتی در کشور، کمترین تورم سالانه مربوط به زیربخش‌های "ساخت فراورده‌های توتون و تنباکو" (۲۲,۷ درصد)، "ساخت محصولات دارویی، مواد شیمیایی مورد استفاده در داروسازی و محصولات دارویی گیاهی" (۴۰,۶ درصد) و "ساخت سایر مصنوعات" (۴۴,۸ درصد) و بیش‌ترین تورم سالانه به ترتیب مربوط به زیربخش‌های "ساخت مواد شیمیایی و فراورده‌های شیمیایی" (۱۱۳,۲ درصد)، "ساخت سایر تجهیزات حمل و نقل" (۱۰۶,۲ درصد) و "ساخت سایر تجهیزات حمل و نقل" (۹۸,۲ درصد) می‌باشد.

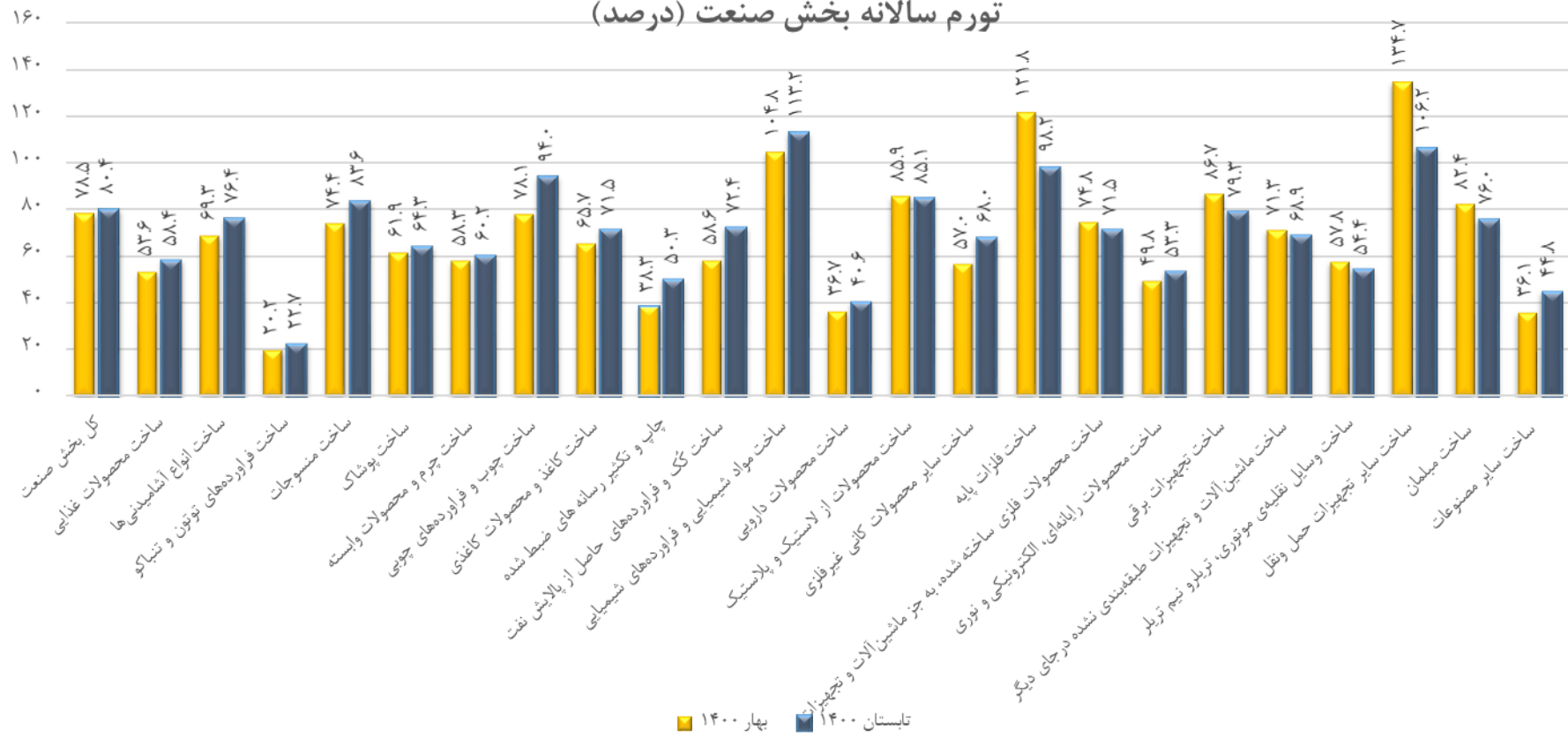
### تورم فصلی بخش صنعت (درصد)



### تورم نقطه به نقطه بخش صنعت (درصد)



### تورم سالانه بخش صنعت (درصد)



۱- شاخص قیمت تولید کننده کل بخش صنعت و زیربخش‌های اصلی - کل کشور

(۱۳۹۵=۱۰۰)

درصد تغییر				ضرب اهمیت	شاخص تابستان ۱۴۰۰	شرح
تابستان ۱۳۹۹ نسبت به		تابستان ۱۴۰۰ نسبت به				
فصل مشابه سال قبل	فصل قبل	فصل مشابه سال قبل	فصل قبل			
۴۶.۱	۳۱.۷	۶۲.۳	۹.۸	۱۰۰	۵۷۷.۰	کل بخش صنعت
۳۵.۵	۱۷.۵	۵۶.۳	۱۳.۳	۱۲.۸۶	۴۰۲.۲	ساخت محصولات غذایی
۳۹.۷	۱۸.۴	۷۱.۴	۷.۲	۰.۷۰	۴۹۷.۹	ساخت انواع آشامیدنی‌ها
۱۵.۰	۰.۰	۲۴.۸	۴.۰	۰.۲۱	۴۳۶.۲	ساخت فرآورده‌های توتون و تنباکو
۳۶.۰	۱۹.۵	۷۶.۶	۸.۷	۲.۳۹	۵۸۰.۵	ساخت منسوجات
۴۶.۵	۲۰.۹	۵۹.۷	۴.۹	۰.۲۳	۵۱۰.۴	ساخت پوشاک
۳۸.۱	۱۸.۹	۴۹.۹	۴.۵	۰.۲۰	۵۳۳.۲	ساخت چرم و محصولات وابسته
۳۵.۲	۲۱.۰	۹۹.۲	۲۲.۴	۰.۴۵	۶۰۸.۶	ساخت چوب و فرآورده‌های چوب و چوب‌پنبه به جز مبلمان؛ ساخت کالاها از نی و مواد حصیریافی
۳۱.۴	۱۵.۵	۵۸.۸	۳.۹	۱.۱۲	۵۷۹.۹	ساخت کاغذ و محصولات کاغذی
۲۰.۵	۹.۱	۶۶.۸	۱۱.۷	۰.۱۳	۵۴۰.۲	چاپ و تکثیر رسانه‌های ضبط شده
۱۰.۱	۳۷.۰	۶۱.۴	۹.۰	۲۳.۹۲	۴۸۰.۶	ساخت کُک و فرآورده‌های حاصل از پالایش نفت
۴۴.۰	۴۰.۰	۸۸.۶	۱۲.۰	۱۴.۰۹	۷۵۵.۵	ساخت مواد شیمیایی و فرآورده‌های شیمیایی
۲۴.۰	۱۴.۶	۴۰.۱	۱۲.۳	۱.۷۹	۲۹۷.۴	ساخت محصولات دارویی، مواد شیمیایی مورد
۵۳.۰	۲۶.۱	۶۱.۹	۵.۰	۳.۲۵	۵۷۸.۵	ساخت محصولات از لاستیک و پلاستیک
۳۵.۴	۱۴.۸	۷۸.۴	۱۹.۵	۴.۹۴	۴۸۱.۶	ساخت سایر محصولات کانی غیرفلزی
۱۲۳.۱	۴۷.۱	۵۸.۰	۹.۷	۱۲.۷۶	۹۳۴.۷	ساخت فلزات پایه
۶۱.۶	۲۵.۵	۵۶.۴	۱۱.۰	۲.۳۷	۶۴۷.۴	ساخت محصولات فلزی ساخته شده، به جز
۲۷.۹	۱۵.۷	۴۴.۸	۳.۲	۱.۰۱	۴۲۴.۳	ساخت محصولات رایانه‌ای، الکترونیکی و نوری
۶۵.۱	۳۲.۱	۵۱.۱	۵.۷	۲.۸۰	۶۵۱.۷	ساخت تجهیزات برقی
۵۵.۳	۲۱.۳	۵۳.۲	۵.۸	۱.۹۶	۶۲۵.۱	ساخت ماشین‌آلات و تجهیزات طبقه‌بندی نشده در جای دیگر
۴۶.۴	۲۱.۳	۳۹.۰	۵.۲	۱۱.۵۹	۴۱۸.۷	ساخت وسایل نقلیه موتوری، تریلرو نیم تریلر
۱۳۳.۴	۳۴.۶	۵۶.۶	۷.۴	۰.۴۷	۸۲۰.۷	ساخت سایر تجهیزات حمل و نقل
۶۶.۶	۳۰.۹	۵۳.۴	۸.۳	۰.۵۲	۴۹۰.۸	ساخت مبلمان
۱۷.۷	۶.۹	۵۲.۲	۸.۳	۰.۲۳	۴۸۳.۸	ساخت سایر مصنوعات

۲- شاخص قیمت تولیدکننده کل بخش صنعت و زیربخش‌های اصلی و درصد تغییرات آن‌ها در فصل تابستان سال ۱۴۰۰ - کل کشور (۱۳۹۵=۱۰۰)

کل بخش صنعت و زیر بخش‌های اصلی	ضرب اهمیت	شاخص	درصد تغییر نسبت به فصل قبل	درصد تغییر نسبت به فصل مشابه سال قبل	درصد تغییر چهار فصل منتهی به فصل جاری نسبت به دوره مشابه سال قبل ( تورم سالانه)
کل بخش صنعت	۱۰۰	۵۷۷.۰	۹.۸	۶۲.۳	۸۰.۴
ساخت محصولات غذایی	۱۲.۸۶	۴۰۲.۲	۱۳.۳	۵۶.۳	۵۸.۴
ساخت انواع آشامیدنی‌ها	۰.۷۰	۴۹۷.۹	۷.۲	۷۱.۴	۷۶.۴
ساخت فراورده‌های توتون و تنباکو	۰.۲۱	۴۳۶.۲	۴.۰	۲۴.۸	۲۲.۷
ساخت منسوجات	۲.۳۹	۵۸۰.۵	۸.۷	۷۶.۶	۸۳.۶
ساخت پوشاک	۰.۲۳	۵۱۰.۴	۴.۹	۵۹.۷	۶۴.۳
ساخت چرم و محصولات وابسته	۰.۲۰	۵۳۳.۲	۴.۵	۴۹.۹	۶۰.۲
ساخت چوب و فراورده‌های چوب و چوب‌پنبه، به جز مبلمان؛ ساخت کالاها از نی و مواد حصیربافی	۰.۴۵	۶۰۸.۶	۲۲.۴	۹۹.۲	۹۴.۰
ساخت کاغذ و محصولات کاغذی	۱.۱۲	۵۷۹.۹	۳.۹	۵۸.۸	۷۱.۵
چاپ و تکثیر رسانه های ضبط شده	۰.۱۳	۵۴۰.۲	۱۱.۷	۶۶.۸	۵۰.۳
ساخت کک و فراورده‌های حاصل از پالایش نفت	۲۳.۹۲	۴۸۰.۶	۹.۰	۶۱.۴	۷۲.۴
ساخت مواد شیمیایی و فراورده‌های شیمیایی	۱۴.۰۹	۷۵۵.۵	۱۲.۰	۸۸.۶	۱۱۳.۲
ساخت محصولات دارویی، مواد شیمیایی مورد استفاده در داروسازی و محصولات دارویی گیاهی	۱.۷۹	۲۹۷.۴	۱۲.۳	۴۰.۱	۴۰.۶
ساخت محصولات از لاستیک و پلاستیک	۳.۲۵	۵۷۸.۵	۵.۰	۶۱.۹	۸۵.۱
ساخت سایر محصولات کانی غیر فلزی	۴.۹۴	۴۸۱.۶	۱۹.۵	۷۸.۴	۶۸.۰
ساخت فلزات پایه	۱۲.۷۶	۹۳۴.۷	۹.۷	۵۸.۰	۹۸.۲
ساخت محصولات فلزی ساخته شده، به جز ماشین‌آلات و تجهیزات	۲.۳۷	۶۴۷.۴	۱۱.۰	۵۶.۴	۷۱.۵
ساخت محصولات رایانه‌ای، الکترونیکی و نوری	۱.۰۱	۴۲۴.۳	۳.۲	۴۴.۸	۵۳.۳
ساخت تجهیزات برقی	۲.۸۰	۶۵۱.۷	۵.۷	۵۱.۱	۷۹.۳
ساخت ماشین‌آلات و تجهیزات طبقه‌بندی نشده در جای دیگر	۱.۹۶	۶۲۵.۱	۵.۸	۵۳.۲	۶۸.۹
ساخت وسایل نقلیه موتوری، تریلو نیم تریلر	۱۱.۵۹	۴۱۸.۷	۵.۲	۳۹.۰	۵۴.۴
ساخت سایر تجهیزات حمل و نقل	۰.۴۷	۸۲۰.۷	۷.۴	۵۶.۶	۱۰۶.۲
ساخت مبلمان	۰.۵۲	۴۹۰.۸	۸.۳	۵۳.۴	۷۶.۰
ساخت سایر مصنوعات	۰.۲۳	۴۸۳.۸	۸.۳	۵۲.۲	۴۴.۸

دوره زمانی	شاخص کل	درصد تغییر نسبت به فصل قبل	درصد تغییر نسبت به فصل مشابه سال قبل	درصد تغییر چهار فصل منتهی به فصل جاری نسبت به دوره مشابه سال قبل (نرخ تورم)
سال ۱۳۹۰.....	۵۲.۷	×	×	×
بهار-----	۵۰.۲	۸.۰	۴۵.۵	۳۰.۸
تابستان----	۵۲.۱	۳.۸	۴۸.۹	۳۹.۲
پاییز-----	۵۳.۴	۲.۵	۴۵.۷	۴۶.۲
زمستان----	۵۵.۲	۳.۵	۱۸.۹	۳۸.۲
سال ۱۳۹۱.....	۶۷.۲	×	×	×
بهار-----	۵۸.۴	۵.۷	۱۶.۴	۳۰.۲
تابستان----	۶۱.۸	۵.۹	۱۸.۷	۲۳.۵
پاییز-----	۷۲.۰	۱۶.۴	۳۴.۹	۲۲.۵
زمستان----	۷۶.۶	۶.۴	۳۸.۷	۲۷.۵
سال ۱۳۹۲.....	۸۵.۱	×	×	×
بهار-----	۸۳.۵	۹.۰	۴۳.۰	۲۴.۲
تابستان----	۸۵.۴	۲.۲	۳۸.۱	۳۸.۷
پاییز-----	۸۵.۳	-۰.۱	۱۸.۵	۳۳.۷
زمستان----	۸۶.۳	۱.۱	۱۲.۶	۲۶.۷
سال ۱۳۹۳.....	۹۷.۵	×	×	×
بهار-----	۹۷.۹	۱۳.۴	۱۷.۲	۲۰.۷
تابستان----	۹۸.۷	۰.۹	۱۵.۶	۱۶.۰
پاییز-----	۹۸.۹	۰.۲	۱۵.۹	۱۵.۴
زمستان----	۹۴.۷	-۴.۳	۹.۸	۱۴.۶
سال ۱۳۹۴.....	۹۵.۵	×	×	×
بهار-----	۹۶.۷	۲.۱	-۱.۲	۹.۶
تابستان----	۹۶.۵	-۰.۲	-۲.۲	۵.۱
پاییز-----	۹۴.۵	-۲.۰	-۴.۵	۰.۲
زمستان----	۹۴.۵	۰.۰	-۰.۲	-۲.۰
سال ۱۳۹۵.....	۱۰۰	×	×	×
بهار-----	۹۷.۴	۳.۱	۰.۸	-۱.۵
تابستان----	۹۸.۳	۰.۹	۱.۹	-۰.۵
پاییز-----	۱۰۱.۶	۳.۴	۷.۵	۲.۵
زمستان----	۱۰۲.۶	۱.۰	۸.۶	۴.۷
سال ۱۳۹۶.....	۱۱۳.۳	×	×	×
بهار-----	۱۰۳.۰	۰.۴	۵.۷	۵.۹
تابستان----	۱۰۹.۲	۶.۱	۱۱.۱	۸.۲
پاییز-----	۱۱۷.۶	۷.۶	۱۵.۷	۱۰.۳
زمستان----	۱۲۳.۴	۵.۰	۲۰.۳	۱۳.۳
سال ۱۳۹۷.....	۱۷۹.۷	×	×	×
بهار-----	۱۳۸.۸	۱۲.۵	۳۴.۸	۲۰.۶
تابستان----	۱۶۵.۲	۱۹.۰	۵۱.۲	۳۰.۸
پاییز-----	۱۹۵.۶	۱۸.۴	۶۶.۴	۴۴.۱
زمستان----	۲۱۹.۱	۱۲.۰	۷۷.۵	۵۸.۶
سال ۱۳۹۸.....	۲۴۶.۲	×	×	×
بهار-----	۲۴۶.۵	۱۲.۵	۷۷.۶	۶۹.۰
تابستان----	۲۴۳.۴	-۱.۳	۴۷.۳	۶۶.۰
پاییز-----	۲۴۴.۳	۰.۴	۲۴.۹	۵۳.۰
زمستان----	۲۵۰.۹	۲.۷	۱۴.۵	۳۷.۱
سال ۱۳۹۹.....	۳۸۶.۱	×	×	×
بهار-----	۳۶۹.۹	۷.۶	۹.۵	۲۲.۰
تابستان----	۳۵۵.۶	۳۱.۷	۴۶.۱	۲۳.۹
پاییز-----	۴۳۳.۱	۲۱.۸	۷۷.۳	۳۷.۴
زمستان----	۴۸۵.۸	۱۲.۲	۹۳.۶	۵۶.۸
سال ۱۴۰۰.....	-	×	×	×
بهار-----	۵۲۵.۶	۸.۲	۹۴.۷	۷۸.۵
تابستان----	۵۷۷.۰	۹.۸	۶۲.۳	۸۰.۴

شرح	کل بخش صنعت	محصولات غذایی	ساخت انواع آشامیدنی ها	ساخت فرآورده های توتون و تنباکو	ساخت منسوجات	ساخت پوشاک	ساخت جرم و محصولات وابسته	ساخت چوب و فرآورده های چوب و چوب تنبه، به جز میلمان؛ ساخت کالاها از نی و مواد حصیریایی	ساخت کاغذ و محصولات کاغذی	چاپ و تکثیر رسانه های ضبط شده	ساخت گگ و فرآورده های حاصل از پالایش نفت	ساخت مواد شیمیایی و فرآورده های شیمیایی
سال ۱۳۹۵.....	۱۰۰	۱۰۰	۱۰۰	۱۰۰	۱۰۰	۱۰۰	۱۰۰	۱۰۰	۱۰۰	۱۰۰	۱۰۰	۱۰۰
بهار.....	۹۷.۴	۹۸.۲	۹۶.۷	۱۰۰.۰	۹۸.۱	۹۵.۳	۹۹.۸	۱۰۰.۸	۹۷.۶	۹۶.۹	۹۸.۶	۹۴.۱
تابستان.....	۹۸.۳	۹۹.۴	۱۰۰.۷	۱۰۰.۰	۹۹.۳	۹۵.۹	۹۹.۷	۹۹.۵	۱۰۰.۱	۹۸.۰	۹۹.۸	۹۴.۶
پاییز.....	۱۰۱.۶	۱۰۰.۷	۱۰۰.۹	۱۰۰.۰	۹۹.۷	۱۰۳.۸	۱۰۰.۱	۹۹.۸	۱۰۰.۸	۱۰۱.۸	۱۰۲.۶	۱۰۱.۶
زمستان.....	۱۰۲.۶	۱۰۱.۷	۱۰۱.۷	۱۰۰.۰	۱۰۳.۰	۱۰۵.۰	۱۰۰.۴	۱۰۰.۰	۱۰۱.۴	۱۰۳.۲	۹۹.۰	۱۰۹.۸
سال ۱۳۹۶.....	۱۱۳.۳	۱۰۶.۳	۱۰۶.۳	۹۵.۷	۱۰۸.۴	۱۱۷.۷	۱۰۲.۷	۱۰۲.۱	۱۰۵.۳	۱۰۵.۴	۱۱۳.۸	۱۲۳.۲
بهار.....	۱۰۳.۰	۱۰۳.۲	۱۰۶.۰	۸۹.۵	۱۰۷.۰	۱۱۴.۵	۱۰۱.۵	۱۰۱.۳	۱۰۲.۲	۱۰۳.۲	۹۴.۹	۱۰۸.۹
تابستان.....	۱۰۹.۲	۱۰۵.۴	۱۰۵.۹	۹۷.۸	۱۰۷.۲	۱۱۷.۸	۱۰۲.۲	۱۰۱.۴	۱۰۳.۵	۱۰۳.۷	۱۰۴.۷	۱۱۹.۶
پاییز.....	۱۱۷.۶	۱۰۷.۵	۱۰۶.۱	۹۷.۸	۱۰۸.۸	۱۱۸.۲	۱۰۲.۶	۱۰۲.۳	۱۰۵.۸	۱۰۷.۱	۱۲۲.۲	۱۲۴.۷
زمستان.....	۱۲۳.۴	۱۰۸.۹	۱۰۷.۳	۹۷.۸	۱۱۰.۸	۱۲۰.۲	۱۰۴.۶	۱۰۳.۲	۱۰۹.۵	۱۰۷.۶	۱۲۹.۴	۱۳۹.۴
سال ۱۳۹۷.....	۱۷۹.۷	۱۴۱.۷	۱۶۰.۱	۳۳۷.۴	۱۶۶.۸	۱۵۷.۱	۱۶۰.۹	۱۵۶.۶	۲۰۰.۸	۱۶۸.۵	۲۰۲.۳	۲۰۴.۳
بهار.....	۱۳۸.۸	۱۱۵.۶	۱۳۳.۱	۱۴۴.۲	۱۲۰.۷	۱۲۸.۰	۱۱۷.۰	۱۱۰.۸	۱۲۲.۳	۱۲۱.۰	۱۵۳.۳	۱۵۰.۹
تابستان.....	۱۶۵.۲	۱۲۷.۵	۱۵۷.۴	۲۵۰.۸	۱۵۹.۰	۱۵۱.۱	۱۵۰.۶	۱۴۷.۰	۱۹۸.۲	۱۴۱.۳	۱۶۲.۲	۱۷۶.۷
پاییز.....	۱۹۵.۶	۱۵۱.۳	۱۷۹.۰	۲۵۰.۸	۱۸۷.۷	۱۷۱.۶	۱۷۸.۹	۱۸۲.۳	۲۳۵.۴	۱۸۷.۲	۲۳۵.۶	۲۳۲.۶
زمستان.....	۲۱۹.۱	۱۶۲.۳	۱۸۰.۹	۳۰۴.۰	۱۹۹.۸	۱۷۷.۸	۱۹۷.۰	۱۸۶.۴	۲۴۷.۲	۲۲۴.۴	۲۶۲.۳	۲۵۷.۱
سال ۱۳۹۸.....	۲۴۶.۲	۱۹۱.۶	۲۰۶.۳	۳۰۴.۰	۲۱۹.۵	۲۳۰.۳	۲۵۹.۱	۲۲۵.۰	۲۷۵.۶	۲۶۹.۵	۲۶۱.۴	۲۷۹.۵
بهار.....	۲۴۶.۵	۱۸۸.۳	۲۰۳.۴	۳۰۴.۰	۲۳۴.۸	۲۰۶.۵	۲۵۴.۷	۲۱۷.۷	۲۸۳.۵	۲۶۵.۵	۲۸۴.۷	۲۹۱.۴
تابستان.....	۲۳۲.۴	۱۸۹.۸	۲۰۷.۹	۳۰۴.۰	۲۳۱.۶	۲۱۸.۱	۲۵۷.۸	۲۲۶.۰	۲۷۷.۸	۲۶۸.۶	۲۷۰.۳	۲۷۸.۴
پاییز.....	۲۴۴.۳	۱۹۳.۳	۲۰۷.۰	۳۰۴.۰	۲۳۹.۳	۲۴۴.۴	۲۵۹.۸	۲۳۶.۰	۲۶۶.۷	۲۶۸.۸	۲۵۶.۷	۲۶۳.۲
زمستان.....	۲۵۰.۹	۱۹۴.۹	۲۰۶.۹	۳۰۴.۰	۲۳۲.۴	۲۵۲.۱	۲۶۴.۴	۲۳۰.۴	۲۷۴.۶	۲۷۵.۲	۲۳۳.۸	۲۸۵.۲
سال ۱۳۹۹.....	۲۲۶.۱	۲۷۲.۱	۲۱۲.۲	۳۱۶.۷	۲۳۰.۴	۲۴۰.۶	۲۷۵.۰	۳۵۰.۰	۴۰۹.۷	۳۳۶.۹	۳۳۱.۸	۳۷۲.۷
بهار.....	۲۶۹.۹	۲۱۹.۰	۲۴۵.۴	۳۳۹.۶	۲۷۴.۹	۲۶۴.۳	۲۹۹.۲	۲۵۲.۵	۳۱۶.۰	۲۹۶.۸	۲۱۷.۳	۲۸۶.۳
تابستان.....	۳۵۵.۶	۲۵۷.۳	۲۹۰.۵	۳۳۹.۶	۲۳۸.۶	۳۱۹.۶	۳۵۵.۷	۳۰۵.۶	۳۶۵.۱	۳۳۳.۸	۲۹۷.۷	۴۰۰.۷
پاییز.....	۳۳۳.۱	۲۹۷.۰	۳۳۵.۵	۳۷۳.۷	۴۱۵.۳	۳۷۸.۶	۴۰۴.۵	۴۱۹.۶	۴۶۴.۵	۳۴۱.۲	۳۷۵.۱	۵۳۹.۶
زمستان.....	۴۸۵.۸	۳۱۵.۳	۳۷۷.۴	۳۷۳.۷	۴۶۳.۰	۳۹۹.۹	۴۴۰.۶	۴۴۲.۳	۴۹۳.۲	۳۸۵.۸	۴۷۷.۲	۶۵۴.۱
سال ۱۴۰۰.....	-	-	-	-	-	-	-	-	-	-	-	-
بهار.....	۵۲۵.۶	۳۵۵.۰	۴۶۴.۵	۴۱۹.۶	۵۲۳.۸	۴۸۶.۵	۵۱۰.۴	۴۹۷.۴	۵۵۸.۲	۴۸۳.۵	۴۴۰.۹	۶۷۴.۷
تابستان.....	۵۷۷.۰	۴۰۲.۲	۴۹۷.۹	۴۳۶.۲	۵۸۰.۵	۵۱۰.۴	۵۳۳.۲	۶۰۸.۶	۵۷۹.۹	۵۴۰.۲	۴۸۰.۶	۷۵۵.۵

شرح	ساخت محصولات دارویی، مواد شیمیایی مورد استفاده در داروسازی و محصولات دارویی گیاهی	ساخت محصولات از لاستیک و پلاستیک	ساخت سایر محصولات کانی غیرفلزی	ساخت فلزات پایه	محصولات فلزی ساخته شده، به جز ماشین آلات و تجهیزات	ساخت محصولات رایانه ای، الکترونیکی و نوری	تجهیزات برقی	ساخت ماشین آلات و تجهیزات طبقه بندی نشده در جای دیگر	ساخت وسایل نقلیه موتوری، تریلو نیم و تریلر	ساخت سایر تجهیزات حمل و نقل	ساخت میلمان	ساخت سایر مصنوعات
سال ۱۳۹۵.....	۱۰۰	۱۰۰	۱۰۰	۱۰۰	۱۰۰	۱۰۰	۱۰۰	۱۰۰	۱۰۰	۱۰۰	۱۰۰	۱۰۰
بهار.....	۹۸.۹	۹۷.۸	۹۷.۵	۹۴.۹	۹۷.۸	۱۰۰.۱	۹۷.۷	۹۹.۲	۹۹.۷	۹۹.۰	۹۸.۰	۹۸.۵
تابستان.....	۹۹.۸	۹۸.۵	۹۸.۵	۹۶.۰	۹۷.۹	۹۹.۴	۹۹.۹	۹۹.۲	۹۹.۸	۹۹.۳	۹۸.۶	۱۰۰.۵
پاییز.....	۹۹.۹	۱۰۱.۲	۱۰۱.۲	۱۰۴.۱	۱۰۰.۹	۱۰۰.۱	۱۰۰.۹	۱۰۰.۰	۹۹.۹	۱۰۰.۶	۱۰۰.۶	۱۰۰.۶
زمستان.....	۱۰۱.۴	۱۰۲.۵	۱۰۲.۸	۱۰۴.۹	۱۰۰.۵	۱۰۰.۵	۱۰۳.۵	۱۰۱.۶	۱۰۰.۷	۱۰۱.۱	۱۰۲.۸	۱۰۰.۴
سال ۱۳۹۶.....	۱۰۶.۷	۱۰۸.۰	۱۰۵.۷	۱۳۱.۸	۱۰۶.۷	۱۰۰.۸	۱۱۱.۵	۱۰۴.۸	۱۰۲.۹	۱۲۴.۳	۱۰۷.۴	۱۰۹.۲
بهار.....	۱۰۳.۴	۱۰۴.۷	۱۰۳.۹	۱۱۱.۲	۱۰۳.۴	۹۹.۹	۱۰۵.۲	۱۰۲.۵	۱۰۰.۵	۱۱۸.۸	۱۰۴.۲	۱۰۴.۳
تابستان.....	۱۰۶.۱	۱۰۵.۹	۱۰۴.۴	۱۲۳.۸	۱۰۵.۲	۱۰۰.۶	۱۰۸.۶	۱۰۳.۸	۱۰۱.۸	۱۲۳.۱	۱۰۷.۰	۱۰۵.۳
پاییز.....	۱۰۸.۰	۱۰۹.۰	۱۰۶.۳	۱۴۱.۸	۱۰۷.۵	۱۰۱.۲	۱۱۳.۸	۱۰۵.۱	۱۰۴.۰	۱۳۷.۸	۱۰۸.۹	۱۰۷.۷
زمستان.....	۱۰۹.۲	۱۱۲.۳	۱۰۸.۲	۱۵۰.۵	۱۱۰.۸	۱۰۱.۶	۱۱۸.۵	۱۰۷.۷	۱۰۵.۲	۱۲۸.۶	۱۰۹.۴	۱۱۹.۵
سال ۱۳۹۷.....	۱۳۵.۹	۱۷۱.۴	۱۶۶.۷	۲۲۱.۳	۱۷۷.۹	۱۶۰.۱	۱۸۷.۶	۱۵۲.۶	۱۲۹.۶	۱۷۰.۹	۱۴۴.۰	۱۸۰.۵
بهار.....	۱۱۶.۰	۱۲۶.۱	۱۱۴.۷	۱۷۸.۴	۱۲۷.۳	۱۱۱.۲	۱۳۴.۳	۱۱۶.۱	۱۱۳.۲	۱۳۱.۸	۱۱۶.۵	۱۲۹.۸
تابستان.....	۱۲۳.۴	۱۷۰.۳	۱۴۱.۲	۲۳۷.۷	۱۷۲.۰	۱۵۵.۰	۱۸۴.۸	۱۳۹.۰	۱۲۰.۹	۱۵۹.۵	۱۴۹.۷	۱۷۳.۲
پاییز.....	۱۴۳.۵	۱۸۹.۸	۱۶۱.۶	۳۰۸.۸	۱۹۴.۲	۱۷۶.۱	۲۱۰.۸	۱۷۰.۱	۱۳۰.۵	۱۸۵.۳	۱۵۴.۳	۲۰۱.۱
زمستان.....	۱۵۱.۹	۱۹۹.۶	۱۶۹.۱	۳۶۰.۱	۲۱۸.۰	۱۹۸.۱	۲۳۲.۱	۱۸۵.۲	۱۵۳.۸	۲۰۶.۹	۱۵۵.۶	۲۱۷.۷
سال ۱۳۹۸.....	۱۶۹.۳	۲۳۵.۵	۲۰۰.۱	۲۹۳.۵	۲۶۵.۳	۲۱۹.۱	۲۶۸.۱	۲۲۹.۱	۲۷۲.۸	۲۳۷.۲	۱۹۷.۸	۲۶۸.۳
بهار.....	۱۶۱.۸	۲۲۸.۲	۱۸۷.۴	۲۸۴.۷	۲۵۶.۹	۲۲۴.۲	۲۶۱.۵	۲۵۹.۸	۱۷۸.۲	۲۱۹.۹	۱۹۰.۸	۲۵۵.۵
تابستان.....	۱۷۱.۲	۲۳۳.۵	۱۹۹.۴	۲۵۶.۱	۲۵۶.۱	۲۲۹.۰	۲۶۱.۲	۲۶۲.۸	۲۰۵.۷	۲۲۴.۶	۱۹۲.۱	۲۷۰.۱
پاییز.....	۱۷۱.۵	۲۳۶.۸	۲۰۴.۸	۲۸۶.۷	۲۶۲.۷	۲۳۰.۱	۲۶۸.۹	۲۷۷.۰	۲۲۳.۴	۲۳۴.۵	۲۰۱.۱	۲۷۱.۷
زمستان.....	۱۷۲.۶	۲۳۳.۷	۲۰۸.۹	۳۳۷.۵	۲۸۵.۷	۲۳۲.۹	۲۸۰.۸	۲۹۱.۸	۲۲۵.۲	۲۷۵.۹	۲۰۷.۱	۲۷۶.۱
سال ۱۳۹۹.....	۲۱۹.۵	۳۱۶.۵	۲۹۰.۹	۴۳۲.۲	۳۱۴.۶	۲۱۴.۶	۳۵۸.۵	۳۳۶.۶	۳۱۸.۶	۵۶۶.۱	۳۳۳.۲	۳۴۲.۰
بهار.....	۱۸۵.۲	۲۸۳.۲	۲۳۵.۱	۴۰۲.۱	۳۲۹.۷	۲۵۳.۳	۳۲۶.۵	۳۳۶.۴	۲۴۸.۲	۳۸۹.۵	۳۴۴.۵	۳۹۷.۳
تابستان.....	۲۱۲.۳	۳۵۷.۲	۲۶۹.۹	۴۱۳.۹	۳۹۳.۰	۲۹۳.۰	۴۳۱.۴	۴۰۸.۱	۳۰۱.۲	۵۳۶.۱	۳۲۰.۰	۳۱۷.۸
پاییز.....	۲۳۵.۸	۴۵۱.۳	۳۱۴.۷	۴۸۵.۵	۴۷۵.۷	۳۴۹.۲	۵۲۱.۰	۴۶۹.۶	۳۳۷.۳	۶۴۷.۷	۳۷۰.۴	۳۷۳.۱
زمستان.....	۲۴۴.۷	۴۹۴.۲	۳۴۳.۸	۷۳۴.۹	۵۰۹.۵	۳۶۲.۸	۵۵۵.۱	۵۳۲.۳	۳۸۷.۶	۷۰۳.۱	۳۹۷.۷	۳۷۹.۵
سال ۱۴۰۰.....	-	-	-	-	-	-	-	-	-	-	-	-
بهار.....	۲۶۴.۹	۵۵۱.۰	۴۰۳.۱	۸۵۲.۳	۵۸۳.۵	۴۱۱.۰	۶۱۶.۶	۵۹۰.۶	۳۹۷.۹	۷۶۴.۵	۴۵۳.۰	۴۴۶.۹
تابستان.....	۲۹۷.۴	۵۷۸.۵	۴۸۱.۶	۹۳۴.۷	۶۲۷.۴	۴۲۴.۳	۶۵۱.۷	۶۲۵.۱	۴۱۸.۷	۸۲۰.۷	۴۹۰.۸	۴۸۳.۸



شرح	کل بخش صنعت	محصولات غذایی	ساخت انواع آتاسمیدنی‌ها	ساخت فرآورده‌های توتون و تنباکو	ساخت منسوجات	ساخت پوشاک	ساخت چرم و محصولات وابسته	ساخت چوب و فرآورده‌های چوب و چوب‌پنبه، به جز میلمان؛ ساخت کالاها از نی و مواد حصیریافته	ساخت کاغذ و محصولات کاغذی	چاپ و تکثیر رسانه‌های ضبط شده	ساخت کف و فرآورده‌های حاصل از پالایش نفت	ساخت مواد شیمیایی و فرآورده‌های شیمیایی
سال ۱۳۹۵.....	۴۰۷	۴۰۹	۱۰۴	۲۸۰	۱۰۵	۸۰۹	۳۰۷	-۲۰۵	۳۰۱	۸۰۰	۸۰۹	۲۰۹
بهار.....	۳۰۱	۱۸	-۰۴	۴۴۴	۱۰۱	۱۸	۳۶	-۰۸	۱۶	۲۰۵	۶۰۷	-۰۹
تابستان.....	۰۰۹	۱۰۳	۴۰۱	۰۰	۱۰۲	۰۶	-۰۱	-۱۰۳	۲۶	۱۰۱	۱۰۲	۰۰۵
پاییز.....	۳۰۴	۱۰۳	۰۰۲	۰۰	۰۰۴	۸۰۳	۰۰۳	۰۰۲	۰۰۷	۳۰۹	۲۰۹	۷۰۵
زمستان.....	۱۰۰	۱۰۰	۰۰۸	۰۰	۳۰۳	۱۰۲	۰۰۳	۰۰۲	۰۰۵	۱۰۴	-۳۰۵	۸۰۰
سال ۱۳۹۶.....	۱۳۰۳	۶۰۲	۶۰۳	-۴۰۳	۸۰۴	۱۷۰۷	۲۰۷	۲۰۱	۵۰۳	۵۰۴	۱۲۰۸	۲۳۰۲
بهار.....	-۰۴	۱۰۵	۴۰۲	-۱۰۰۵	۳۰۹	۹۰۰	۱۰۲	۱۰۳	۰۰۸	۰۰	-۴۰۲	-۰۸
تابستان.....	۶۰۱	۲۰۱	-۰۱	۹۰۳	۰۰۲	۲۰۹	۰۰۶	۰۰۱	۱۰۲	۰۰۵	۱۰۰۳	۹۰۸
پاییز.....	۷۰۶	۲۰۰	۰۰۲	۰۰	۱۰۵	۰۰۳	۰۰۵	۱۰۰	۲۰۲	۳۰۲	۱۶۰۷	۴۰۳
زمستان.....	۵۰۰	۱۰۴	۱۰۱	۰۰	۱۰۹	۱۰۷	۱۰۹	۰۰۹	۳۰۵	۰۰۵	۵۰۹	۱۱۰۸
سال ۱۳۹۷.....	۵۸۶	۳۳۳	۵۰۶	۱۴۸۰	۵۲۸	۳۳۰۵	۵۶۶	۵۳۰۵	۹۰۷	۵۹۸	۸۰۳	۶۵۰۹
بهار.....	۱۲۰۵	۶۰۱	۱۴۰۷	۴۷۰۴	۸۰۹	۶۰۵	۱۱۰۹	۷۰۴	۱۱۰۷	۱۲۰۵	۱۸۰۴	۸۰۲
تابستان.....	۱۹۰۰	۱۹۰۰	۳۷۰۹	۷۳۰۹	۳۱۸	۱۸۰	۲۸۰۷	۳۲۶	۶۲۰۱	۱۶۰۷	۵۰۹	۱۷۰۱
پاییز.....	۱۸۰۴	۱۰۰۰	۱۳۰۷	۰۰	۱۸۰	۱۳۶	۱۸۸	۲۴۰	۱۸۸	۳۲۰	۴۵۰۲	۳۱۶
زمستان.....	۱۳۰۰	۷۰۳	۱۰۱	۲۱۰۲	۶۰۵	۳۶	۱۰۰۱	۲۰۳	۵۰	۱۹۸	۱۱۰۳	۱۰۰۵
سال ۱۳۹۸.....	۳۷۰۱	۳۵۰۲	۲۸۰۰	۴۲۶	۴۲۶	۴۶۶	۶۱۰۱	۴۳۰۳	۳۷۰۳	۶۰۰	۲۸۰۵	۳۶۸
بهار.....	۱۲۰۵	۱۶۰۰	۱۲۰۴	۰۰	۱۷۰۵	۱۶۰۱	۲۹۰۳	۱۶۸	۱۴۰۷	۱۸۰۳	۸۶	۱۳۰۴
تابستان.....	-۱۰۳	۰۰۸	۲۰۲	۰۰	۲۰۹	۵۰۷	۱۰۱	۳۰۸	-۲۰۰	۱۰۲	-۵۰۱	-۴۰۵
پاییز.....	۰۰۴	۱۸	-۰۴	۰۰	-۱۰	۱۲۰	۰۰۹	۰۰	-۴۰	۰۰	-۵۰	-۵۰۴
زمستان.....	۲۰۷	۰۰۸	-۰۱	۰۰	۱۰۳	۳۰۲	۱۰۸	۱۰۹	۲۰۹	۲۰۴	-۸۰۹	۸۰۳
سال ۱۳۹۹.....	۵۶۸	۴۲۰۱	۵۱۰۳	۱۹۰۰	۵۴۰۷	۴۷۰۹	۴۴۰۷	۵۷۰۸	۴۸۶	۲۵۰	۲۶۰۹	۶۹۰۱
بهار.....	۷۰۶	۱۲۰۴	۱۸۰۶	۱۵۰۰	۱۳۰۴	۴۰۸	۱۳۰۱	۹۰۶	۱۵۰۱	۷۰۸	-۷۰۱	۰۰۴
تابستان.....	۳۱۰۷	۱۷۰۵	۱۸۰۴	۰۰	۱۹۰۵	۲۰۰۹	۱۸۰۹	۳۱۰۰	۱۵۰۵	۹۰۱	۳۷۰۰	۴۰۰
پاییز.....	۳۱۰۸	۱۵۰۴	۱۵۰۵	۶۰۹	۲۶۰۴	۱۸۰۵	۱۳۰۷	۳۷۰۳	۲۷۰۲	۵۰۴	۲۶۰۰	۳۷۰۱
زمستان.....	۱۲۰۳	۶۰۲	۱۲۰۵	۰۰	۱۱۰۵	۵۰۶	۸۰۹	۵۰۴	۶۰۲	۱۳۰۱	۱۶۰۶	۱۹۰۰
سال ۱۴۰۰.....	-	-	-	-	-	-	-	-	-	-	-	-
بهار.....	۸۰۲	۱۲۰۶	۲۳۰۱	۱۲۰۳	۱۵۰۳	۲۱۰۷	۱۵۰۸	۱۲۰۵	۱۳۰۲	۲۵۰۳	۰۰۸	۳۰۱
تابستان.....	۹۰۸	۱۳۰۳	۷۰۲	۴۰۰	۸۰۷	۴۰۹	۴۰۵	۲۲۰۴	۳۰۹	۱۱۰۷	۹۰۰	۱۲۰۰

شرح	ساخت دارویی، مواد شیمیایی مورد استفاده در داروسازی و دارویی گیاهی	ساخت محصولات از پلاستیک و لاستیک	ساخت سایر محصولات کانی غیر فلزی	ساخت فلزات پایه	ساخت محصولات فلزی ساخته شده، به جز مائین‌آلات و تجهیزات	ساخت محصولات برایانه‌ای الکترونیکی و نوری	ساخت تجهیزات برقی	ساخت مائین‌آلات و تجهیزات طبقه‌بندی نشده در جای دیگر	ساخت وسایل نقلیه، موتور و تریلو و نیم تریلو	ساخت سایر تجهیزات حمل و نقل	ساخت میلمان	ساخت سایر مصنوعات
سال ۱۳۹۵.....	۵۰	۵۸	۱۸	۱۰۹	۳۰۴	۲۰۷	۲۰	۳۰۹	۱۰۲	۲۰۳	۴۸	۳۰۳
بهار.....	۲۰۷	۳۰۹	۱۰۵	۴۰۵	۱۰۹	۳۰۲	۲۶	۱۰۷	۰۰۲	۰۰۹	۲۰۴	۲۰۸
تابستان.....	-۰۹	۰۰۷	۱۰	۱۰۱	۱۰۲	-۰۷	-۰۲	۰۰	۰۰۱	۰۰۳	۰۰۶	۲۰۰
پاییز.....	۰۰۲	۲۰۸	۲۰۷	۸۰۴	۲۰۳	۰۰۷	۳۰	۰۰۹	۰۰۱	۱۰۳	۲۰۰	-۰۱
زمستان.....	۱۰۵	۱۰۲	۱۰۵	-۰۸	۰۰۷	۰۰۴	۲۶	۱۰۵	۰۰۸	۰۰۵	۲۰۲	-۰۲
سال ۱۳۹۶.....	۶۰۷	۸۰	۵۰۷	۳۱۸	۶۰۷	۰۰۸	۱۱۰۵	۴۰۸	۲۰۹	۲۴۰۳	۷۰۴	۹۰۲
بهار.....	۲۰	۲۰۲	۱۰۲	۶۰	۱۰۴	-۰۶	۱۰۷	۰۰۹	-۰۱	۱۷۰۵	۱۰۳	۳۰۸
تابستان.....	۲۶	۱۰۱	۰۰۵	۱۱۰۴	۱۸	۰۰۷	۳۰۲	۱۰۳	۱۰۲	۲۰۷	۲۰۷	۰۰۹
پاییز.....	۱۸	۲۰۹	۱۸	۱۴۰۵	۲۰۲	۰۰۶	۴۸	۱۰۳	۲۰۲	۴۰۷	۱۸	۲۰۴
زمستان.....	۱۰۱	۳۰	۱۸	۶۰۱	۳۰۱	-۰۴	۴۰۱	۲۰۵	۱۰۲	۰۰۶	۱۰۰۹	۱۰۰۹
سال ۱۳۹۷.....	۲۷۰۴	۵۸۰۷	۳۸۰۷	۶۷۰۹	۶۶۰۷	۵۸۸	۶۸۰۱	۴۵۶	۲۶۰	۳۷۰۴	۳۴۰۱	۶۵۰۳
بهار.....	۶۰۲	۱۲۰۳	۶۰	۱۸۰۶	۱۴۰۹	۹۰۵	۱۳۰۴	۷۰۷	۷۰۶	۲۰۵	۶۰۶	۸۰۶
تابستان.....	۱۴۰۲	۳۵۰	۳۳۰۲	۳۵۰۱	۳۹۰۴	۳۶۰۱	۳۶۰۱	۱۹۸	۶۸	۲۱۰	۲۸۰۴	۲۳۰۴
پاییز.....	۸۰۴	۱۱۰۵	۱۴۰۴	-۱۲۰۱	۱۲۰۹	۱۳۶	۱۵۰۴	۲۲۰۳	۷۰۹	۱۶۰۲	۳۰	۱۶۰۱
زمستان.....	۵۸	۵۰۲	۴۰۷	۲۴۰۶	۱۲۰۲	۱۲۰۵	۵۰۳	۸۰۹	۱۷۸	۱۱۰۷	۰۰۹	۸۰۳
سال ۱۳۹۸.....	۲۴۰۵	۳۷۰۴	۳۶۰۴	۳۲۰۷	۴۹۰۲	۴۳۰	۴۳۰	۷۸۸	۶۰۶	۳۸۸	۳۷۰۴	۴۸۰۷
بهار.....	۶۰۵	۱۴۰۳	۱۰۰۸	۹۰۴	۱۷۸	۱۳۰۲	۱۷۸	۴۰۳	۱۵۰۹	۳۰۴	۳۲۰۷	۱۷۰۳
تابستان.....	۵۸	۲۰۴	۶۰۴	-۶۰۹	-۰۳	۲۰۱	-۰۱	۱۰۱	۱۵۰۴	۵۰۰	۰۰۷	۵۰۷
پاییز.....	۰۰۲	۱۰۴	۲۰۷	۸۰۲	۲۶	۰۰۵	۲۰۹	۵۰۴	۸۶	۴۰۴	۴۰۷	۰۰۶
زمستان.....	-۰۷	۲۰۹	۲۰	۱۷۰۷	۸۰۷	۱۰۳	۴۰۴	۵۰۴	۰۰۸	۱۷۰۶	۳۰	۱۰۶
سال ۱۳۹۹.....	۲۹۰۷	۶۸۰۳	۴۵۰۴	۱۰۰۵۶	۶۲۰۹	۳۷۰۳	۷۱۰۰	۶۰۰	۵۳۰۱	۱۳۸۶	۶۸۰۴	۲۷۰۴
بهار.....	۷۰۳	۱۶۰۲	۱۲۰۶	۱۹۰۱	۱۵۰۴	۸۰۷	۱۶۰۳	۱۵۰۳	۱۰۰۲	۴۱۰۲	۱۸۰۱	۷۰۷
تابستان.....	۱۴۰۶	۲۶۰۱	۱۴۸	۴۷۰۱	۲۵۰۵	۱۵۰۷	۳۲۰۱	۲۱۰۳	۲۱۰۳	۳۴۰۶	۳۰۰۹	۶۰۹
پاییز.....	۱۱۰	۲۶۰۳	۱۶۰۶	۱۵۰۹	۱۴۰۹	۱۹۰۲	۲۰۰۸	۱۵۰۱	۱۲۰	۲۳۰۶	۱۵۰۷	۱۷۰۴
زمستان.....	۳۸	۹۰۵	۹۰۳	۷۰۲	۷۰۱	۳۰۹	۶۰۵	۱۳۰۴	۱۴۰۹	۸۶	۷۰۴	۱۰۷
سال ۱۴۰۰.....	-	-	-	-	-	-	-	-	-	-	-	-
بهار.....	۸۰۲	۱۱۰۵	۱۷۰۲	۱۶۰	۱۴۰۵	۱۳۰۳	۱۱۰۱	۱۰۰۹	۲۶	۸۰۷	۱۳۰۹	۱۷۰۷
تابستان.....	۱۲۰۳	۵۰	۱۹۰۵	۹۰۷	۱۱۰	۳۰۲	۵۰۷	۵۸	۵۰۲	۷۰۴	۸۰۳	۸۰۳

شرح	کل بخش صنعت	محصولات غذایی	ساخت انواع آشامیدنی ها	ساخت فرآورده های توتون و تنباکو	ساخت منسوجات	ساخت پوشاک	ساخت چرم و محصولات وابسته	ساخت چوب و فرآورده های چوب و چوب پنبه، به جز میلمان؛ ساخت کالاهای از نی و مواد حصیریایی	ساخت کاغذ و محصولات کاغذی	چاپ و تکثیر رسانه های ضبط شده	ساخت کف و فرآورده های حاصل از پالایش نفت	ساخت مواد شیمیایی فرآورده های شیمیایی
سال ۱۳۹۵.....	×	×	×	×	×	×	×	×	×	×	×	×
بهار-----	۰.۸	۴.۱	-۱.۳	۳۴.۵	-۱.۹	۷.۲	۴.۷	-۲.۷	۰.۳	۸.۵	۷.۶	-۸.۰
تابستان---	۱.۹	۳.۹	۰.۱	۶.۹	-۰.۱	۴.۱	۳.۳	-۳.۵	۳.۱	۶.۲	۷.۰	-۲.۲
پاییز-----	۷.۵	۶.۳	۲.۲	۴۴.۴	۱.۸	۱۱.۹	۲.۷	-۲.۲	۳.۷	۷.۹	۱۳.۸	۵.۳
زمستان-----	۸.۶	۵.۴	۴.۸	۴۴.۴	۶.۲	۱۲.۲	۴.۱	-۱.۶	۵.۵	۹.۲	۷.۲	۱۷.۷
سال ۱۳۹۶.....	×	×	×	×	×	×	×	×	×	×	×	×
بهار-----	۵.۷	۵.۱	۹.۶	-۱.۵	۹.۰	۲۰.۱	۱.۷	-۰.۵	۴.۷	۶.۵	-۳.۷	۱۵.۷
تابستان---	۱۱.۱	۵.۹	۵.۲	-۲.۲	۸.۰	۲۲.۹	۲.۴	۱.۹	۳.۴	۵.۹	۴.۹	۲۶.۵
پاییز-----	۱۵.۷	۶.۷	۵.۲	-۲.۲	۹.۲	۱۳.۹	۲.۶	۲.۶	۴.۹	۵.۱	۱۹.۱	۲۲.۷
زمستان-----	۲۰.۳	۷.۱	۵.۵	-۲.۲	۷.۶	۱۴.۴	۴.۲	۳.۳	۸.۰	۴.۲	۳۰.۷	۲۷.۰
سال ۱۳۹۷.....	×	×	×	×	×	×	×	×	×	×	×	×
بهار-----	۳۴.۸	۱۲.۰	۱۶.۱	۶۱.۱	۱۲.۸	۱۱.۹	۱۵.۳	۹.۵	۱۹.۶	۱۷.۳	۶۱.۵	۳۸.۶
تابستان---	۵۱.۲	۳۰.۵	۴۸.۶	۱۵۶.۴	۴۸.۳	۲۸.۲	۴۷.۴	۴۵.۰	۹۱.۴	۲۶.۲	۵۵.۰	۴۷.۸
پاییز-----	۶۶.۴	۴۰.۸	۶۸.۷	۱۵۶.۴	۷۲.۵	۴۵.۲	۷۴.۳	۷۸.۱	۱۲۳.۵	۲۴.۹	۷۲.۸	۸۶.۵
زمستان-----	۷۷.۵	۴۹.۰	۶۸.۷	۲۱۰.۸	۸۰.۳	۴۸.۰	۸۸.۳	۸۰.۵	۱۲۵.۸	۱۰۸.۵	۱۰۲.۷	۸۴.۴
سال ۱۳۹۸.....	×	×	×	×	×	×	×	×	×	×	×	×
بهار-----	۷۷.۶	۶۲.۹	۶۵.۲	۱۱۰.۸	۹۴.۶	۶۱.۳	۱۱۷.۶	۹۶.۴	۱۳۱.۸	۱۱۹.۳	۸۵.۸	۹۳.۱
تابستان---	۴۷.۳	۳۸.۱	۳۳.۰	۳۱.۲	۵۲.۰	۴۴.۴	۷۱.۰	۵۳.۸	۴۰.۲	۹۰.۲	۶۶.۶	۵۷.۶
پاییز-----	۳۴.۹	۲۷.۸	۱۵.۶	۳۱.۲	۲۷.۵	۴۲.۴	۴۵.۲	۲۴.۰	۱۳.۳	۴۳.۶	۹.۰	۱۳.۲
زمستان-----	۱۴.۵	۲۰.۱	۱۴.۳	-۰.۰	۲۱.۳	۴۱.۸	۳۴.۲	۲۳.۶	۱۱.۱	۲۲.۶	-۱.۰۹	۱۰.۹
سال ۱۳۹۹.....	×	×	×	×	×	×	×	×	×	×	×	×
بهار-----	۹.۵	۱۶.۳	۲۰.۶	۱۵.۰	۱۷.۱	۲۸.۰	۱۷.۴	۱۶.۰	۱۱.۵	۱۱.۸	-۲۳.۷	-۱.۸
تابستان---	۴۶.۱	۳۵.۵	۳۹.۷	۱۵.۰	۳۶.۰	۴۶.۵	۳۸.۱	۳۵.۲	۳۱.۴	۲۰.۵	۱۰.۱	۴۴.۰
پاییز-----	۷۷.۳	۵۳.۶	۶۲.۱	۲۳.۹	۷۳.۶	۵۴.۹	۵۵.۷	۸۵.۷	۷۴.۲	۲۶.۹	۴۶.۱	۱۰۸.۸
زمستان-----	۹۳.۶	۶۱.۸	۸۲.۴	۳۲.۹	۹۱.۰	۵۸.۶	۶۶.۶	۹۲.۰	۷۶.۶	۴۰.۲	۸۷.۰	۱۲۹.۴
سال ۱۴۰۰.....	×	×	×	×	×	×	×	×	×	×	×	×
بهار-----	۹۴.۷	۶۲.۱	۸۹.۳	۳۰.۰	۹۴.۲	۸۴.۱	۷۰.۶	۹۷.۰	۷۶.۷	۲۴.۹	۱۰۲.۹	۱۳۵.۷
تابستان---	۶۲.۳	۵۶.۳	۷۱.۴	۲۴.۸	۷۶.۶	۵۹.۷	۴۹.۹	۹۹.۲	۵۸.۸	۶۶.۸	۶۱.۴	۸۸.۶

شرح	ساخت دارویی، مواد شیمیایی مورد استفاده در داروسازی و دارویی گیاهی	ساخت محصولات از لاستیک و پلاستیک	ساخت سایر محصولات کانی غیر فلزی	ساخت فلزات پایه	ساخت فلزات ساخته شده، به جز ماشین آلات و تجهیزات	ساخت محصولات الکتریکی و توری	ساخت تجهیزات برقی	ساخت ماشین آلات و تجهیزات طبقه بندی نشده در جای دیگر	ساخت وسایل نقلیه موتوری تریلو نیم تریلر	ساخت سایر تجهیزات حمل و نقل	ساخت میلمان	ساخت سایر مصنوعات
سال ۱۳۹۵.....	×	×	×	×	×	×	×	×	×	×	×	×
بهار-----	۵.۲	۳.۱	-۲.۱	-۹.۸	۰.۵	۱.۳	-۳.۶	۴.۵	۱.۵	۱.۶	۳.۲	۰.۲
تابستان---	۶.۰	۴.۴	-۰.۳	-۵.۴	۱.۶	۲.۸	-۰.۳	۴.۲	۱.۵	۱.۶	۳.۸	۳.۹
پاییز-----	۳.۵	۶.۷	۳.۰	۹.۸	۵.۴	۳.۲	۳.۸	۲.۹	۰.۵	۳.۰	۴.۶	۴.۳
زمستان-----	۵.۳	۸.۹	۶.۹	۱۵.۴	۶.۱	۳.۶	۸.۶	۴.۲	۱.۲	۳.۰	۷.۵	۴.۹
سال ۱۳۹۶.....	×	×	×	×	×	×	×	×	×	×	×	×
بهار-----	۴.۶	۷.۱	۶.۶	۱۷.۱	۵.۶	-۰.۲	۷.۶	۳.۳	۰.۹	۲۰.۰	۶.۴	۵.۹
تابستان---	۶.۴	۷.۶	۶.۰	۲۹.۰	۶.۳	۱.۲	۱۰.۹	۴.۷	۲.۰	۲۳.۰	۸.۵	۴.۸
پاییز-----	۸.۱	۷.۷	۵.۰	۳۶.۲	۶.۲	۱.۱	۱۲.۹	۵.۱	۴.۱	۲۷.۱	۸.۲	۷.۱
زمستان-----	۷.۷	۹.۵	۵.۳	۴۳.۴	۸.۷	۱.۱	۱۴.۵	۶.۱	۴.۵	۲۷.۱	۶.۴	۱۹.۰
سال ۱۳۹۷.....	×	×	×	×	×	×	×	×	×	×	×	×
بهار-----	۱۲.۱	۲۰.۴	۱۰.۴	۶۰.۴	۲۳.۲	۱۱.۴	۲۷.۷	۱۳.۳	۱۲.۶	۱۰.۹	۱۱.۸	۲۴.۵
تابستان---	۲۴.۸	۶۰.۷	۳۵.۲	۹۱.۹	۶۳.۵	۵۴.۱	۶۸.۳	۳۳.۹	۱۸.۸	۳۰.۷	۳۹.۹	۶۴.۶
پاییز-----	۳۲.۹	۷۴.۱	۵۲.۰	۴۷.۳	۸۰.۷	۷۴.۱	۸۵.۲	۶۱.۸	۲۵.۵	۴۴.۹	۴۱.۶	۸۶.۷
زمستان-----	۳۹.۱	۷۷.۸	۵۶.۳	۷۲.۹	۹۶.۷	۹۵.۰	۸۷.۵	۷۱.۹	۴۶.۲	۶۰.۹	۴۲.۳	۸۲.۱
سال ۱۳۹۸.....	×	×	×	×	×	×	×	×	×	×	×	×
بهار-----	۳۹.۶	۸۱.۰	۶۳.۴	۵۹.۶	۱۰۱.۷	۱۰۱.۶	۹۴.۷	۱۲۳.۸	۵۷.۵	۶۲.۳	۶۲.۸	۹۶.۷
تابستان---	۲۹.۳	۳۷.۲	۴۱.۳	۱۱.۶	۴۸.۹	۴۷.۷	۴۲.۹	۸۹.۰	۷۰.۱	۴۰.۸	۲۸.۳	۵۵.۹
پاییز-----	۱۹.۵	۲۴.۷	۲۶.۷	۳۷.۲	۳۵.۳	۳۰.۶	۲۷.۵	۶۲.۸	۷۱.۲	۲۶.۶	۳۰.۴	۳۵.۱
زمستان-----	۱۳.۶	۲۲.۱	۲۳.۵	۲۹.۷	۳۱.۰	۱۷.۶	۲۶.۴	۵۷.۶	۴۶.۴	۳۳.۳	۳۳.۱	۲۶.۸
سال ۱۳۹۹.....	×	×	×	×	×	×	×	×	×	×	×	×
بهار-----	۱۴.۴	۲۴.۱	۲۵.۴	۴۱.۲	۲۸.۴	۱۳.۰	۲۴.۸	۳۹.۵	۳۹.۳	۸۲.۱	۲۸.۱	۱۶.۴
تابستان---	۲۴.۰	۵۳.۰	۳۵.۴	۱۳۳.۱	۶۱.۶	۲۷.۹	۶۵.۱	۵۵.۳	۴۶.۴	۱۳۳.۴	۶۶.۶	۱۷.۷
پاییز-----	۳۷.۵	۹۰.۶	۵۳.۷	۱۳۹.۰	۸۱.۱	۵۱.۸	۹۳.۷	۶۹.۵	۵۱.۰	۱۷۶.۲	۸۴.۲	۳۷.۳
زمستان-----	۴۱.۸	۱۰۲.۸	۶۴.۶	۱۱۷.۷	۷۸.۳	۵۵.۸	۹۷.۷	۸۲.۴	۷۲.۱	۱۵۴.۹	۹۲.۰	۳۷.۵
سال ۱۴۰۰.....	×	×	×	×	×	×	×	×	×	×	×	×
بهار-----	۴۳.۰	۹۴.۶	۷۱.۵	۱۱۲.۰	۷۷.۰	۶۲.۳	۸۸.۸	۷۵.۶	۶۰.۳	۹۶.۳	۸۵.۲	۵۰.۳
تابستان---	۴۰.۱	۶۱.۹	۷۸.۴	۵۸.۰	۵۶.۴	۴۴.۸	۵۱.۱	۵۳.۲	۳۹.۰	۵۶.۶	۵۲.۴	۵۲.۲

۷- درصد تغییر میانگین شاخص قیمت تولیدکننده کل بخش صنعت و زیر بخش‌های اصلی در چهار فصل منتهی به فصل مورد نظر نسبت به دوره مشابه در سال قبل- کل کشور (تورم سالانه) (۱۳۹۵=۱۰۰)

شرح	کل بخش صنعت	محصولات غذایی	ساخت انواع آشامیدنی‌ها	ساخت فرآورده‌های توتون و تنباکو	ساخت منسوجات	ساخت پوشاک	ساخت چرم و محصولات وابسته	فرآورده‌های چوب و چوب‌پنبه، به جز میلمان؛ ساخت کالاهای از نی و مواد حصیربافی	ساخت کاغذ و محصولات کاغذی	چاپ و تکثیر رسانه‌های ضبط شده	ساخت تگ و فرآورده‌های حاصل از پالایش نفت	ساخت مواد شیمیایی و فرآورده‌های شیمیایی
سال ۱۳۹۵.....	x	x	x	x	x	x	x	x	x	x	x	x
بهار-----	-۱.۵	۳.۸	۵.۷	۳.۳	-۱.۵	۷.۸	۶.۱	-۱.۵	-۱.۲	۷.۳	۰.۰	-۸.۰
تابستان---	-۰.۵	۳.۱	۳.۱	۱.۲	-۱.۵	۶.۶	۴.۸	-۲.۴	-۰.۱	۷.۴	۳.۱	-۵.۷
پاییز----	۲.۵	۴.۰	۱.۶	۱۴.۲	-۰.۶	۷.۴	۳.۸	-۲.۶	۱.۴	۷.۴	۸.۶	-۲.۱
زمستان----	۴.۷	۴.۹	۱.۴	۲۸.۱	۱.۵	۸.۹	۳.۷	-۲.۵	۳.۱	۸.۰	۸.۹	۲.۹
سال ۱۳۹۶.....	x	x	x	x	x	x	x	x	x	x	x	x
بهار-----	۵.۹	۵.۲	۴.۱	۱۷.۳	۴.۲	۱۲.۱	۳.۰	-۱.۷	۴.۲	۷.۴	۵.۹	۹.۰
تابستان---	۸.۲	۵.۷	۵.۴	۱۴.۴	۶.۳	۱۶.۸	۲.۷	-۰.۴	۴.۳	۷.۳	۵.۲	۱۶.۲
پاییز----	۱۰.۳	۵.۸	۶.۲	۴.۳	۸.۱	۱۷.۲	۲.۷	۰.۸	۴.۶	۶.۶	۷.۰	۲۰.۷
زمستان----	۱۲.۳	۶.۲	۶.۳	-۴.۳	۸.۴	۱۷.۷	۲.۷	۲.۱	۵.۳	۵.۴	۱۲.۸	۲۳.۲
سال ۱۳۹۷.....	x	x	x	x	x	x	x	x	x	x	x	x
بهار-----	۲۰.۶	۸.۰	۸.۱	۱۲.۳	۹.۵	۱۵.۵	۶.۲	۴.۳	۹.۰	۸.۲	۲۸.۶	۲۸.۹
تابستان---	۳۰.۸	۱۴.۳	۱۹.۱	۵۲.۵	۱۹.۸	۱۷.۳	۱۷.۵	۱۵.۲	۳۱.۳	۱۵.۸	۴۱.۳	۳۴.۵
پاییز----	۴۴.۱	۲۲.۹	۳۵.۰	۹۳.۱	۳۵.۸	۲۵.۳	۳۵.۵	۳۴.۲	۶۱.۱	۳۳.۵	۶۱.۷	۵۱.۱
زمستان----	۵۸.۶	۳۳.۳	۵۰.۶	۱۴۸.۰	۵۳.۸	۳۳.۵	۵۶.۶	۵۳.۵	۹۰.۷	۵۹.۸	۸۰.۳	۶۵.۹
سال ۱۳۹۸.....	x	x	x	x	x	x	x	x	x	x	x	x
بهار-----	۶۹.۰	۴۶.۲	۶۲.۹	۱۵۳.۵	۷۴.۶	۸۳.۲	۷۵.۵	۷۵.۵	۱۱۸.۶	۸۶.۲	۸۵.۵	۷۹.۱
تابستان---	۶۶.۰	۴۷.۳	۵۶.۱	۹۶.۹	۷۳.۰	۸۷.۰	۷۵.۳	۷۵.۳	۹۴.۹	۹۸.۳	۸۵.۷	۷۹.۰
پاییز----	۵۳.۰	۳۲.۹	۴۱.۰	۶۳.۵	۵۸.۳	۴۸.۳	۷۵.۸	۵۷.۶	۶۱.۶	۸۴.۴	۵۷.۸	۵۵.۸
زمستان----	۳۷.۱	۳۵.۲	۲۸.۸	۲۸.۰	۴۳.۶	۶۱.۱	۴۳.۷	۴۳.۷	۳۷.۳	۶۰.۰	۲۸.۵	۳۶.۸
سال ۱۳۹۹.....	x	x	x	x	x	x	x	x	x	x	x	x
بهار-----	۲۲.۰	۲۴.۷	۲۰.۳	۱۳.۷	۲۷.۸	۳۸.۵	۳۸.۴	۳۸.۵	۱۷.۷	۳۵.۶	۳.۵	۱۶.۲
تابستان---	۲۳.۹	۲۵.۰	۲۳.۲	۱۲.۴	۲۵.۶	۳۹.۶	۳۲.۷	۲۴.۹	۱۷.۱	۲۳.۱	-۴.۵	۱۶.۶
پاییز----	۳۷.۴	۳۲.۰	۳۴.۹	۱۳.۲	۳۷.۸	۴۳.۴	۳۶.۶	۴۱.۱	۳۳.۱	۲۰.۴	۴.۶	۳۹.۶
زمستان----	۵۶.۸	۴۲.۱	۵۱.۳	۱۹.۰	۵۴.۷	۴۷.۹	۴۴.۷	۵۷.۸	۴۸.۶	۲۵.۰	۲۶.۹	۶۹.۱
سال ۱۴۰۰.....	x	x	x	x	x	x	x	x	x	x	x	x
بهار-----	۷۸.۵	۵۳.۶	۶۹.۳	۲۰.۲	۷۴.۴	۶۱.۹	۵۸.۳	۷۸.۱	۶۵.۷	۳۸.۳	۵۸.۶	۱۰۴.۸
تابستان---	۸۰.۴	۵۸.۴	۷۶.۴	۲۲.۷	۸۳.۶	۶۴.۳	۶۰.۲	۹۴.۰	۷۱.۵	۵۰.۳	۷۲.۴	۱۱۳.۲

شرح	ساخت دارویی، مواد شیمیایی مورد استفاده در داروسازی و محصولات دارویی تجاری	ساخت لاستیک و پلاستیک	ساخت سایر محصولات کانی غیر فلزی	ساخت فلزات پایه	محصولات فلزی ساخته شده، به جز ماشین‌آلات و تجهیزات	ساخت ماشین‌آلات و تجهیزات برقی	ساخت ماشین‌آلات و تجهیزات طبقه‌بندی نشده در جای دیگر	ساخت وسایل نقلیه موتوری، تریلو نیم تریلر	ساخت سایر تجهیزات حمل و نقل	ساخت میلمان	ساخت سایر مصنوعات
سال ۱۳۹۵.....	x	x	x	x	x	x	x	x	x	x	x
بهار-----	۴.۶	۱.۴	-۱.۱	-۱۳.۹	-۰.۷	-۱.۰	-۰.۷	۴.۹	۲.۱	۴.۵	۹.۹
تابستان---	۵.۱	۲.۴	-۱.۶	-۱۳.۹	-۰.۲	-۰.۵	-۲.۷	۳.۸	۱.۷	۴.۲	۵.۱
پاییز----	۴.۷	۴.۰	-۰.۶	-۶.۴	۱.۵	۱.۷	-۱.۱	۲.۲	۲.۱	۴.۰	۲.۰
زمستان----	۵.۰	۵.۸	۱.۸	۱.۹	۳.۴	۲.۷	۳.۹	۱.۲	۲.۳	۴.۸	۳.۳
سال ۱۳۹۶.....	x	x	x	x	x	x	x	x	x	x	x
بهار-----	۴.۸	۶.۸	۴.۰	۸.۹	۴.۷	۲.۳	۴.۹	۱.۰	۶.۹	۵.۶	۴.۷
تابستان---	۴.۹	۷.۶	۵.۶	۱۷.۹	۵.۹	۱.۹	۷.۷	۲.۸	۱۲.۳	۶.۸	۵.۰
پاییز----	۶.۱	۷.۸	۶.۱	۲۴.۸	۶.۱	۱.۴	۱۰.۰	۴.۳	۱۸.۳	۷.۷	۵.۷
زمستان----	۶.۷	۸.۰	۵.۷	۳۱.۸	۶.۷	-۰.۸	۱۱.۵	۴.۸	۲۴.۳	۷.۴	۹.۲
سال ۱۳۹۷.....	x	x	x	x	x	x	x	x	x	x	x
بهار-----	۸.۶	۱۱.۴	۶.۷	۴۲.۸	۱۱.۲	۳.۷	۱۶.۶	۵.۸	۲۱.۶	۸.۷	۱۳.۹
تابستان---	۱۲.۳	۲۴.۹	۱۴.۱	۵۹.۵	۲۵.۷	۱۷.۰	۳۱.۴	۱۴.۷	۳۳.۸	۱۶.۸	۲۹.۲
پاییز----	۱۹.۶	۴۱.۷	۲۶.۰	۶۱.۰	۴۴.۶	۳۵.۳	۴۹.۹	۲۹.۰	۲۸.۸	۲۵.۳	۴۹.۳
زمستان----	۲۷.۴	۵۸.۷	۳۸.۷	۶۷.۹	۶۶.۷	۵۸.۸	۶۸.۱	۴۵.۶	۳۷.۴	۲۴.۱	۶۵.۳
سال ۱۳۹۸.....	x	x	x	x	x	x	x	x	x	x	x
بهار-----	۳۴.۲	۷۳.۸	۵۲.۰	۶۶.۸	۸۶.۶	۸۱.۷	۸۴.۶	۷۴.۳	۳۷.۶	۳۷.۲	۸۳.۳
تابستان---	۳۵.۰	۶۴.۴	۵۲.۵	۴۳.۸	۷۶.۴	۷۶.۴	۷۴.۰	۸۷.۶	۵۰.۸	۴۳.۰	۷۸.۱
پاییز----	۳۱.۰	۵۰.۱	۴۴.۷	۴۱.۵	۶۴.۴	۶۲.۰	۵۶.۸	۸۴.۸	۴۵.۴	۳۹.۶	۶۲.۷
زمستان----	۳۷.۵	۳۷.۴	۲۶.۴	۳۲.۷	۴۹.۲	۴۳.۱	۴۳.۰	۷۸.۸	۶۰.۶	۲۷.۴	۴۸.۷
سال ۱۳۹۹.....	x	x	x	x	x	x	x	x	x	x	x
بهار-----	۱۸.۸	۲۶.۶	۲۸.۶	۳۰.۳	۳۴.۸	۲۵.۵	۳۹.۷	۵۴.۷	۴۶.۹	۲۹.۹	۳۱.۶
تابستان---	۱۸.۰	۳۱.۷	۲۸.۰	۵۸.۸	۳۹.۶	۳۲.۰	۳۶.۸	۴۹.۶	۷۱.۴	۴۰.۴	۲۳.۱
پاییز----	۲۳.۸	۴۸.۷	۳۵.۲	۸۳.۹	۵۱.۴	۲۸.۰	۵۳.۸	۵۲.۹	۱۰۸.۸	۵۴.۴	۲۴.۶
زمستان----	۲۹.۷	۶۸.۳	۴۵.۴	۱۰۵.۶	۶۲.۹	۳۷.۳	۷۱.۰	۶۰.۰	۱۲۸.۶	۶۸.۴	۲۷.۴
سال ۱۴۰۰.....	x	x	x	x	x	x	x	x	x	x	x
بهار-----	۳۶.۷	۸۵.۹	۵۷.۰	۱۲۱.۸	۷۴.۸	۴۹.۸	۸۶.۷	۷۱.۳	۱۳۴.۷	۸۲.۴	۳۶.۱
تابستان---	۴۰.۶	۸۵.۱	۶۸.۰	۹۸.۲	۷۱.۵	۵۳.۳	۷۹.۳	۶۸.۹	۱۰۶.۲	۷۶.۰	۴۴.۸