

# خلاصه نتایج طرح آمارگیری کشتار دام کشتارگاه‌های کشور آذر ۱۴۰۰

## مقدمه

جمع‌آوری و انتشار آمار کشتار دام کشتارگاه‌های کشور، یکی از فعالیت‌های جاری مرکز آمار ایران است که از سال ۱۳۴۷ تا کنون ادامه دارد. اطلاعات آماری که از این طریق در اختیار برنامه‌ریزان، مسئولان اجرایی و محققان کشور قرار می‌گیرد، هرگاه با سایر اطلاعات موجود در زمینه توزیع جغرافیایی جمعیت کشور، واردات و صادرات و کشتار غیر رسمی تلفیق شود، از دیدگاه‌های زیر می‌تواند مورد استفاده قرار گیرد:

۱. محاسبه عرضه سرانه گوشت قرمز به‌عنوان یکی از شاخص‌های وضعیت اجتماعی و اقتصادی؛
۲. تخمین برخی از اقلام آماری مرتبط با کشتار دام، از قبیل پوست، روده، کله، پاچه و اندرونه؛
۳. تغییرات میانگین وزن لاشه، به‌عنوان شاخصی برای شناخت وضع مراتع کشور؛
۴. برنامه‌ریزی برای واردات احتمالی گوشت و توزیع صحیح آن در کشور.

از ویژگی‌های مهم آمار کشتار دام کشتارگاه‌های کشور، استمرار و سرعت اجرای مراحل جمع‌آوری و استخراج آن است که در نتیجه می‌توان به‌سرعت و در فاصله‌های زمانی کوتاه از اطلاعات حاصل برای برنامه‌ریزی استفاده کرد.

در استفاده از آمارهای این گزارش لازم است نکات زیر، مورد توجه قرار گیرند:

- آ) این آمار، شامل اطلاعات مربوط به کشتار دام در مناطق روستایی خارج از پوشش شبکه دامپزشکی نمی‌شود.
- ب) آمار ارائه‌شده فاقد اطلاعات مربوط به ذبح غیر مجاز در شهرها است.
- پ) کشتارگاه‌های مجاز بخش خصوصی نیز در این آمارگیری منظور شده‌اند.
- ت) واحد شتر در جدول‌های مربوط به تعداد، «نفر» است.

## آمار کشتار دام در آذر ۱۴۰۰

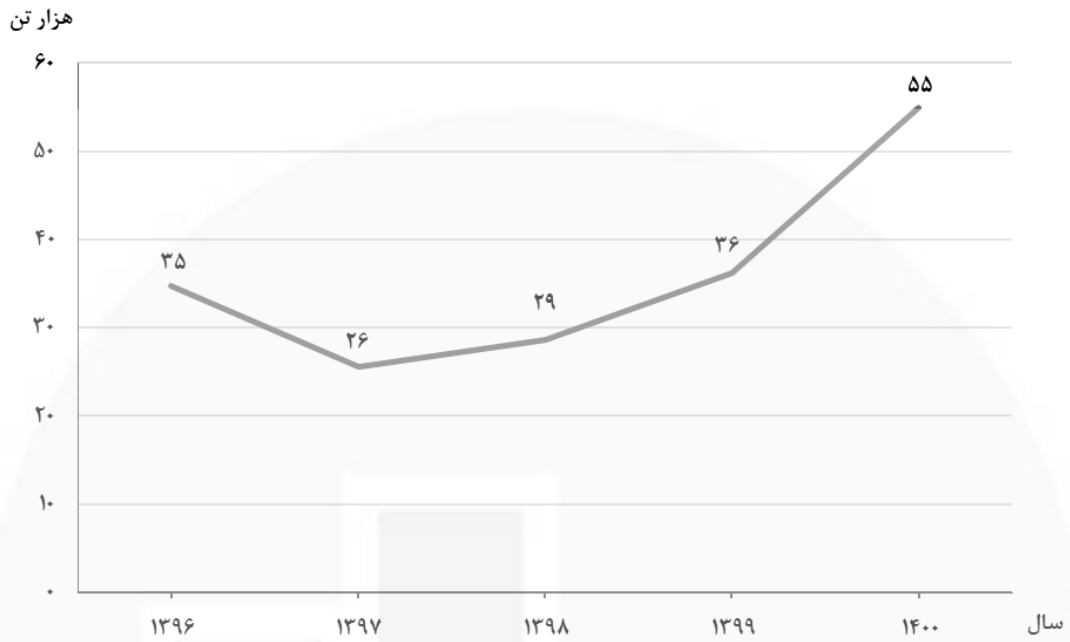
- مقدار تولید گوشت قرمز در کشتارگاه‌های کشور در ماه آذر، بر حسب وزن لاشه‌های کشتار شده ۵۴۰۹۴۷ تن بوده است.
  - تعداد لاشه‌های قابل مصرف گوسفند و بره ذبح‌شده در ماه آذر، ۱۰۱۳۵ هزار لاشه به وزن ۲۱۰۷۴۴ تن بوده که این تعداد در ماه مشابه سال قبل، ۶۵۷ هزار لاشه به وزن ۱۲۰۳۵۴ تن بوده است. استان تهران با ۲۶۲ هزار لاشه بیش‌ترین تعداد، و استان خراسان رضوی با ۴۰۷۲ تن بیش‌ترین وزن را در این ماه به خود اختصاص داده‌اند.
  - تعداد لاشه‌های قابل مصرف بز و بزغاله ذبح‌شده در ماه آذر، ۲۱۵ هزار لاشه به وزن ۳۰۳۶۸ تن بوده که این تعداد در ماه مشابه سال قبل، ۱۸۵ هزار لاشه به وزن ۲۰۷۳۹ تن بوده است. استان اصفهان با ۴۷ هزار لاشه به وزن ۶۸۱ تن بیش‌ترین تعداد و وزن را در این ماه به خود اختصاص داده است.
  - تعداد لاشه‌های قابل مصرف گاو و گوساله ذبح‌شده در ماه آذر، ۱۳۷ هزار لاشه به وزن ۲۸۰۸۰۹ تن بوده که این تعداد در ماه مشابه سال قبل، ۹۴ هزار لاشه به وزن ۲۰۰۴۰۹ تن بوده است. استان تهران با ۲۲ هزار لاشه به وزن ۳۰۹۱۲ تن بیش‌ترین تعداد و وزن را در این ماه به خود اختصاص داده است.
  - تعداد لاشه‌های قابل مصرف گاو میش و بچه‌گاو میش ذبح‌شده در ماه آذر، ۲۸۰۸ لاشه به وزن ۵۶۰ تن بوده که این تعداد در ماه مشابه سال قبل، ۱۰۹۸۰ لاشه به وزن ۳۸۶ تن بوده است. استان خوزستان با ۱۰۲۷۲ لاشه به وزن ۲۵۲ تن بیش‌ترین تعداد و وزن را در این ماه به خود اختصاص داده است.
  - تعداد لاشه‌های قابل مصرف شتر و بچه‌شتر ذبح‌شده در ماه آذر، ۲۳۴۱ لاشه به وزن ۴۶۶ تن بوده که این تعداد در ماه مشابه سال قبل، ۱۰۶۷۴ لاشه به وزن ۳۲۳ تن بوده است. استان سیستان و بلوچستان با ۷۹۴ لاشه به وزن ۱۶۹ تن بیش‌ترین تعداد و وزن را در این ماه به خود اختصاص داده است.
  - در ماه آذر، متوسط وزن یک لاشه گوسفند و بره ۱۹/۱۶ کیلوگرم، بز و بزغاله ۱۵/۶۴ کیلوگرم، گاو و گوساله ۲۰۹/۸۴ کیلوگرم، گاو میش و بچه‌گاو میش ۱۹۹/۲۶ کیلوگرم، و شتر و بچه‌شتر ۱۹۹/۱۴ کیلوگرم بوده است.
- مقدار تولید گوشت قرمز در کشتارگاه‌های رسمی کشور در آذر ۱۴۰۰ نسبت به ماه قبل (آبان) در حدود ۰/۳ درصد کاهش داشته است. همچنین مقایسه عملکرد کشتارگاه‌های رسمی کشور در آذر ۱۴۰۰ با ماه مشابه سال ۱۳۹۹، نشان‌دهنده افزایش ۵۲ درصدی مقدار تولید گوشت قرمز است. مقدار تولید گوشت در آذر ۱۴۰۰ نسبت به ماه مشابه سال ۱۳۹۹ برای گوسفند و بره ۷۶ درصد، برای بز و بزغاله ۲۳ درصد، برای گاو و گوساله ۴۱ درصد، برای گاو میش و بچه‌گاو میش ۴۵ درصد، و برای شتر و بچه‌شتر ۴۴ درصد افزایش داشته است.

جدول ۱- تعداد لاشه‌های قابل مصرف انواع دام ذبح‌شده در کشتارگاه‌های کشور در ماه آذر ۱۴۰۰ و درصد تغییر آن نسبت به ماه مشابه سال قبل (رأس)

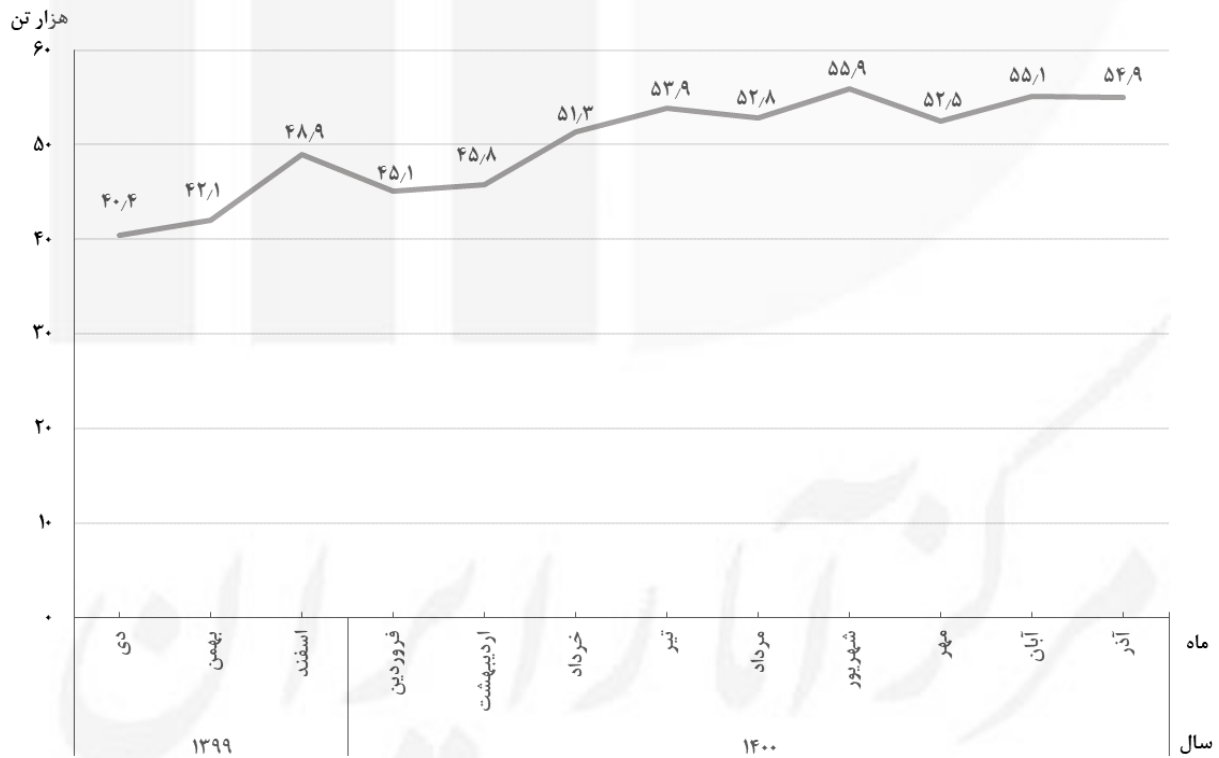
شرح	جمع	گوسفند و بره	بز و بزغاله	گاو و گوساله	گاو میش و بچه گاو میش	شتر و بچه شتر
آذر ۱۴۰۰	۱۰۴۹۲۰۶۵۱	۱۰۱۳۴۰۸۸۶	۲۱۵۰۳۲۸	۱۳۷۰۲۸۸	۲۰۸۰۸	۲۰۳۴۱
آذر ۱۳۹۹	۹۳۹۰۵۵۶	۶۵۶۰۶۹۶	۱۸۵۰۱۴۶	۹۴۰۰۶۰	۱۰۹۸۰	۱۰۶۷۴
تغییر	۵۹٪	۷۳٪	۱۶٪	۴۶٪	۴۲٪	۴۰٪

جدول ۲- وزن لاشه‌های قابل مصرف انواع دام ذبح‌شده در کشتارگاه‌های کشور در ماه آذر ۱۴۰۰ و درصد تغییر آن نسبت به ماه مشابه سال قبل (طن)

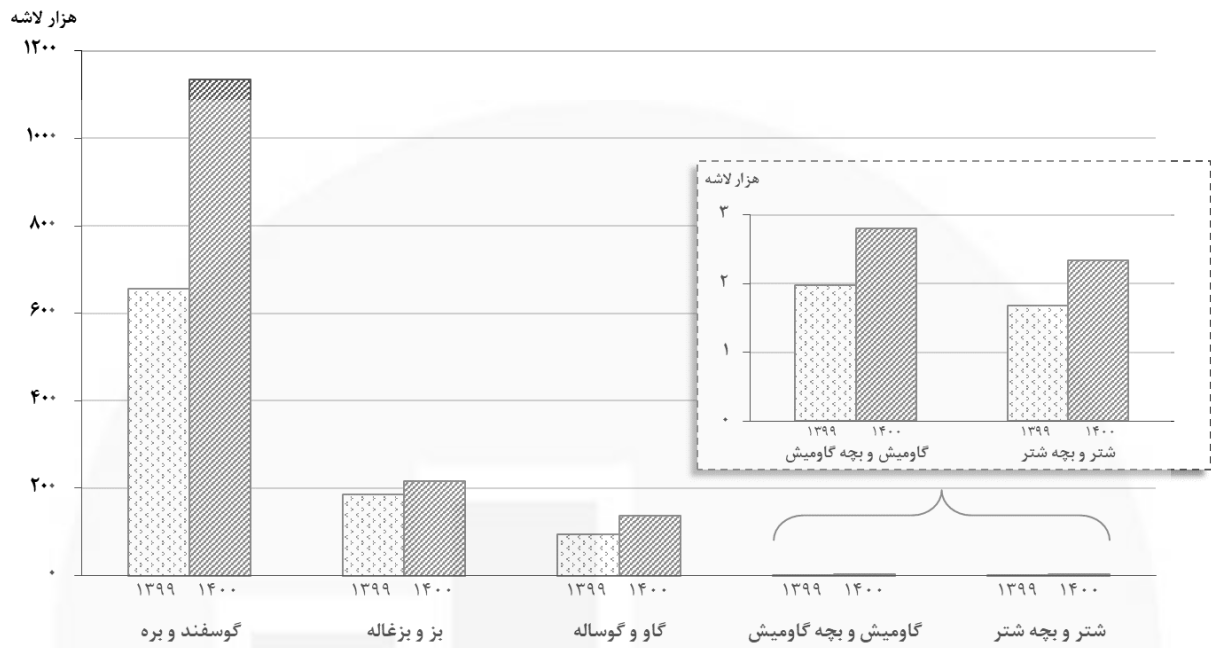
شرح	جمع	گوسفند و بره	بز و بزغاله	گاو و گوساله	گاو میش و بچه گاو میش	شتر و بچه شتر
آذر ۱۴۰۰	۵۴۰۹۴۷	۲۱۷۴۴	۳۳۶۸	۲۸۱۸۰۹	۵۶۰	۴۶۶
آذر ۱۳۹۹	۳۶۰۲۱۱	۱۲۳۵۴	۲۱۷۳۹	۲۰۴۰۹	۳۸۶	۳۲۳
تغییر	۵۲٪	۷۶٪	۲۳٪	۴۱٪	۴۵٪	۴۴٪



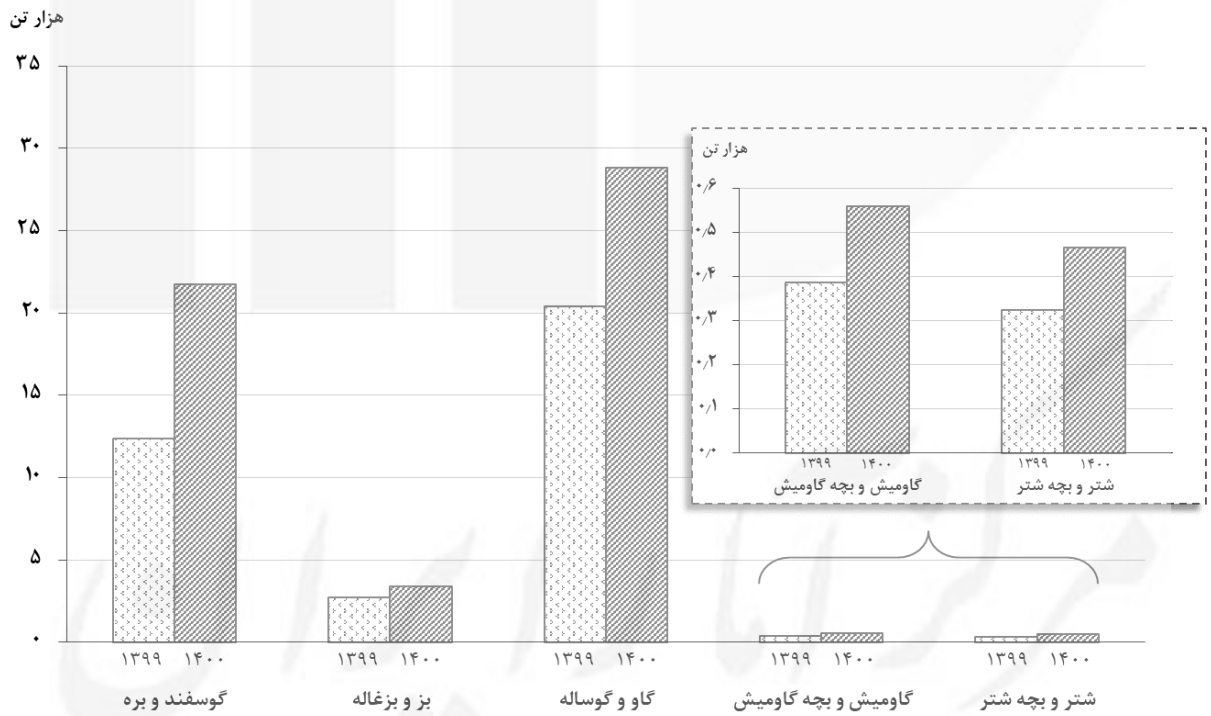
شکل ۱- روند تغییرات عرضه گوشت قرمز در کشتارگاه‌های کشور در ماه آذر سال‌های ۱۳۹۶ تا ۱۴۰۰



شکل ۲- روند تغییرات ماهانه عرضه گوشت قرمز در کشتارگاه‌های کشور در ۱۲ ماه اخیر



شکل ۳- مقایسه تعداد لاشه‌های قابل مصرف انواع دام ذبح‌شده در کشتارگاه‌های کشور در ماه آذر ۱۳۹۹ و ۱۴۰۰



شکل ۴- مقایسه وزن لاشه‌های قابل مصرف انواع دام ذبح‌شده در کشتارگاه‌های کشور در ماه آذر ۱۳۹۹ و ۱۴۰۰