


ریاست جمهوری
سازمان برنامه و بودجه کشور
مرکز آمار ایران

آمار کشتار دام کشتارگاه‌های کشور ۱۳۹۵

مرکز آمار ایران



نشانه‌های نشریات مرکز آمار ایران

-	آمار گردآوری نشده است.
000	آمار در دسترس نیست.
x	ذاتاً یا عملاً وجود ندارد.
xx	جمع و محاسبه غیر ممکن یا بی‌معنی است.
//	رقم کمتر از نصف واحد است.
	رقم (نسبت) ناچیز و قابل صرف‌نظر کردن است.
*	رقم غیر قطعی است.
**	رقم جنبه تخمینی دارد.
⊙	به دلیل حفظ محرمانگی، رقم قابل انتشار نیست.

اختلاف در سرجمع‌ها به علت سراسر کردن ارقام است. محاسبه نسبت‌ها و شاخص‌ها قبل از سراسر کردن ارقام صورت گرفته است.

مرکز آمار ایران

پیشگفتار

جمع‌آوری و انتشار آمار کشتار دام کشتارگاه‌های کشور یکی از فعالیت‌های جاری مرکز آمار ایران است که از سال ۱۳۴۷ تا کنون ادامه دارد. اطلاعات آماری که از این طریق در اختیار برنامه‌ریزان، مسئولان اجرایی و محققان کشور قرار می‌گیرد هرگاه با سایر اطلاعات موجود در زمینه توزیع جغرافیایی جمعیت کشور، واردات و صادرات و کشتار غیر رسمی تلفیق شود، از دیدگاه‌های زیر می‌تواند مورد استفاده قرار گیرد:

۱- محاسبه عرضه سرانه گوشت قرمز به‌عنوان یکی از شاخص‌های وضعیت اجتماعی و اقتصادی.

۲- تخمین برخی از اقلام آماری مرتبط با کشتار دام از قبیل: پوست، روده، کله، پاچه و اندرونه.

۳- تغییرات میانگین وزن لاشه به‌عنوان شاخصی برای شناخت وضع مراتع کشور.

۴- برنامه‌ریزی برای واردات احتمالی گوشت و توزیع صحیح آن در کشور.

از ویژگی‌های مهم آمار کشتار دام کشتارگاه‌های کشور، استمرار و سرعت انجام مراحل جمع‌آوری و استخراج آن است که در نتیجه می‌توان اطلاعات حاصل را خیلی سریع و در فاصله‌های زمانی کوتاه برای برنامه‌ریزی مورد استفاده قرار داد.

همکاری صمیمانه شبکه‌های دامپزشکی، کشتارگاه‌های سراسر کشور و سازمان برنامه و بودجه استان‌ها در اجرای این طرح، موجب تشکر است. از تمامی صاحب‌نظران و محققان کشور انتظار دارد با ارائه پیشنهادهای و انتقادهای خود، مشوق و راه‌گشای ما برای مفیدتر و کامل‌تر شدن این نشریه باشند.

مرکز آمار ایران

فهرست مندرجات

صفحه	عنوان
۱۱	مقدمه
۱۲	تعداد کشتارگاه‌هایی که آمار کشتار دام خود را ارسال داشته‌اند بر حسب استان: ۱۳۹۵
۱۳	نگاهی اجمالی به روند تغییرات آمار کشتار دام کشتارگاه‌های کشور (۱۳۸۶-۱۳۹۵)
۱۴	الف- تعداد لاشه قابل مصرف انواع دام ذبح شده در کشتارگاه‌های کشور: ۱۳۸۶-۱۳۹۵
۱۴	ب- شاخص تغییرات تعداد لاشه قابل مصرف انواع دام ذبح شده در کشتارگاه‌های کشور: ۱۳۸۷-۱۳۹۵
۱۵	پ- وزن لاشه قابل مصرف انواع دام ذبح شده در کشتارگاه‌های کشور: ۱۳۸۶-۱۳۹۵
۱۵	ت- شاخص تغییرات وزن لاشه قابل مصرف انواع دام ذبح شده در کشتارگاه‌های کشور: ۱۳۸۷-۱۳۹۵
۱۶	نمودارها

جدول‌های آماری

۲۳	۱- تعداد انواع دام کشتار شده در کشتارگاه‌های کشور بر حسب فصل و ماه: ۱۳۹۵
۲۴	۲- وزن انواع دام کشتار شده در کشتارگاه‌های کشور بر حسب فصل و ماه: ۱۳۹۵
۲۵	۳- میانگین وزن لاشه یک رأس از انواع دام کشتار شده در کشتارگاه‌های کشور بر حسب فصل و ماه: ۱۳۹۵
۲۶	۴- تعداد و وزن گوسفند و بره کشتار شده در کشتارگاه‌ها بر حسب استان: ۱۳۹۵
۲۷	۵- تعداد و وزن بز و بزغاله کشتار شده در کشتارگاه‌ها بر حسب استان: ۱۳۹۵
۲۸	۶- تعداد و وزن گاو و گوساله کشتار شده در کشتارگاه‌ها بر حسب استان: ۱۳۹۵
۲۹	۷- تعداد و وزن گاومیش و بچه گاومیش کشتار شده در کشتارگاه‌ها بر حسب استان: ۱۳۹۵
۳۰	۸- تعداد و وزن شتر و بچه شتر کشتار شده در کشتارگاه‌ها بر حسب استان: ۱۳۹۵
۳۱	۹- تعداد گوسفند و بره کشتار شده در کشتارگاه‌ها بر حسب فصل و استان: ۱۳۹۵
۳۲	۱۰- تعداد بز و بزغاله کشتار شده در کشتارگاه‌ها بر حسب فصل و استان: ۱۳۹۵
۳۳	۱۱- تعداد گاو و گوساله کشتار شده در کشتارگاه‌ها بر حسب فصل و استان: ۱۳۹۵
۳۴	۱۲- تعداد گاومیش و بچه گاومیش کشتار شده در کشتارگاه‌ها بر حسب فصل و استان: ۱۳۹۵
۳۵	۱۳- تعداد شتر و بچه شتر کشتار شده در کشتارگاه‌ها بر حسب فصل و استان: ۱۳۹۵
۳۶	۱۴- وزن گوسفند و بره کشتار شده در کشتارگاه‌ها بر حسب فصل و استان: ۱۳۹۵
۳۷	۱۵- وزن بز و بزغاله کشتار شده در کشتارگاه‌ها بر حسب فصل و استان: ۱۳۹۵
۳۸	۱۶- وزن گاو و گوساله کشتار شده در کشتارگاه‌ها بر حسب فصل و استان: ۱۳۹۵
۳۹	۱۷- وزن گاومیش و بچه گاومیش کشتار شده در کشتارگاه‌ها بر حسب فصل و استان: ۱۳۹۵
۴۰	۱۸- وزن شتر و بچه شتر کشتار شده در کشتارگاه‌ها بر حسب فصل و استان: ۱۳۹۵
۴۱	۱۹- میانگین وزن لاشه یک رأس گوسفند و بره کشتار شده در کشتارگاه‌ها بر حسب فصل و استان: ۱۳۹۵
۴۲	۲۰- میانگین وزن لاشه یک رأس بز و بزغاله کشتار شده در کشتارگاه‌ها بر حسب فصل و استان: ۱۳۹۵
۴۳	۲۱- میانگین وزن لاشه یک رأس گاو و گوساله کشتار شده در کشتارگاه‌ها بر حسب فصل و استان: ۱۳۹۵
۴۴	۲۲- میانگین وزن لاشه یک رأس گاومیش و بچه گاومیش کشتار شده در کشتارگاه‌ها بر حسب فصل و استان: ۱۳۹۵
۴۵	۲۳- میانگین وزن لاشه یک نفر شتر و بچه شتر کشتار شده در کشتارگاه‌ها بر حسب فصل و استان: ۱۳۹۵
۴۶	۲۴- تعداد انواع دام کشتار شده در هریک از کشتارگاه‌های استان آذربایجان شرقی: ۱۳۹۵

- ۲۵- تعداد انواع دام کشتار شده در هریک از کشتارگاه‌های استان آذربایجان غربی: ۱۳۹۵ ۴۷
- ۲۶- تعداد انواع دام کشتار شده در هریک از کشتارگاه‌های استان اردبیل: ۱۳۹۵ ۴۸
- ۲۷- تعداد انواع دام کشتار شده در هریک از کشتارگاه‌های استان اصفهان: ۱۳۹۵ ۴۹
- ۲۸- تعداد انواع دام کشتار شده در هریک از کشتارگاه‌های استان البرز: ۱۳۹۵ ۵۱
- ۲۹- تعداد انواع دام کشتار شده در هریک از کشتارگاه‌های استان ایلام: ۱۳۹۵ ۵۱
- ۳۰- تعداد انواع دام کشتار شده در هریک از کشتارگاه‌های استان بوشهر: ۱۳۹۵ ۵۲
- ۳۱- تعداد انواع دام کشتار شده در هریک از کشتارگاه‌های استان تهران: ۱۳۹۵ ۵۳
- ۳۲- تعداد انواع دام کشتار شده در هریک از کشتارگاه‌های استان چهارمحال و بختیاری: ۱۳۹۵ ۵۴
- ۳۳- تعداد انواع دام کشتار شده در هریک از کشتارگاه‌های استان خراسان جنوبی: ۱۳۹۵ ۵۵
- ۳۴- تعداد انواع دام کشتار شده در هریک از کشتارگاه‌های استان خراسان رضوی: ۱۳۹۵ ۵۶
- ۳۵- تعداد انواع دام کشتار شده در هریک از کشتارگاه‌های استان خراسان شمالی: ۱۳۹۵ ۵۸
- ۳۶- تعداد انواع دام کشتار شده در هریک از کشتارگاه‌های استان خوزستان: ۱۳۹۵ ۵۹
- ۳۷- تعداد انواع دام کشتار شده در هریک از کشتارگاه‌های استان زنجان: ۱۳۹۵ ۶۱
- ۳۸- تعداد انواع دام کشتار شده در هریک از کشتارگاه‌های استان سمنان: ۱۳۹۵ ۶۱
- ۳۹- تعداد انواع دام کشتار شده در هریک از کشتارگاه‌های استان سیستان و بلوچستان: ۱۳۹۵ ۶۲
- ۴۰- تعداد انواع دام کشتار شده در هریک از کشتارگاه‌های استان فارس: ۱۳۹۵ ۶۳
- ۴۱- تعداد انواع دام کشتار شده در هریک از کشتارگاه‌های استان قزوین: ۱۳۹۵ ۶۵
- ۴۲- تعداد انواع دام کشتار شده در هریک از کشتارگاه‌های استان قم: ۱۳۹۵ ۶۵
- ۴۳- تعداد انواع دام کشتار شده در هریک از کشتارگاه‌های استان کردستان: ۱۳۹۵ ۶۶
- ۴۴- تعداد انواع دام کشتار شده در هریک از کشتارگاه‌های استان کرمان: ۱۳۹۵ ۶۷
- ۴۵- تعداد انواع دام کشتار شده در هریک از کشتارگاه‌های استان کرمانشاه: ۱۳۹۵ ۶۸
- ۴۶- تعداد انواع دام کشتار شده در هریک از کشتارگاه‌های استان کهگیلویه و بویراحمد: ۱۳۹۵ ۶۹
- ۴۷- تعداد انواع دام کشتار شده در هریک از کشتارگاه‌های استان گلستان: ۱۳۹۵ ۷۰
- ۴۸- تعداد انواع دام کشتار شده در هریک از کشتارگاه‌های استان گیلان: ۱۳۹۵ ۷۱
- ۴۹- تعداد انواع دام کشتار شده در هریک از کشتارگاه‌های استان لرستان: ۱۳۹۵ ۷۱
- ۵۰- تعداد انواع دام کشتار شده در هریک از کشتارگاه‌های استان مازندران: ۱۳۹۵ ۷۲
- ۵۱- تعداد انواع دام کشتار شده در هریک از کشتارگاه‌های استان مرکزی: ۱۳۹۵ ۷۳
- ۵۲- تعداد انواع دام کشتار شده در هریک از کشتارگاه‌های استان هرمزگان: ۱۳۹۵ ۷۴
- ۵۳- تعداد انواع دام کشتار شده در هریک از کشتارگاه‌های استان همدان: ۱۳۹۵ ۷۴
- ۵۴- تعداد انواع دام کشتار شده در هریک از کشتارگاه‌های استان یزد: ۱۳۹۵ ۷۵
- ۵۵- وزن لاشه انواع دام کشتار شده در هریک از کشتارگاه‌های استان آذربایجان شرقی: ۱۳۹۵ ۷۶
- ۵۶- وزن لاشه انواع دام کشتار شده در هریک از کشتارگاه‌های استان آذربایجان غربی: ۱۳۹۵ ۷۷
- ۵۷- وزن لاشه انواع دام کشتار شده در هریک از کشتارگاه‌های استان اردبیل: ۱۳۹۵ ۷۸
- ۵۸- وزن لاشه انواع دام کشتار شده در هریک از کشتارگاه‌های استان اصفهان: ۱۳۹۵ ۷۹
- ۵۹- وزن لاشه انواع دام کشتار شده در هریک از کشتارگاه‌های استان البرز: ۱۳۹۵ ۸۱
- ۶۰- وزن لاشه انواع دام کشتار شده در هریک از کشتارگاه‌های استان ایلام: ۱۳۹۵ ۸۱
- ۶۱- وزن لاشه انواع دام کشتار شده در هریک از کشتارگاه‌های استان بوشهر: ۱۳۹۵ ۸۲
- ۶۲- وزن لاشه انواع دام کشتار شده در هریک از کشتارگاه‌های استان تهران: ۱۳۹۵ ۸۳

- ۶۳- وزن لاشه انواع دام کشتار شده در هریک از کشتارگاه‌های استان چهارمحال و بختیاری: ۱۳۹۵ ۸۴
- ۶۴- وزن لاشه انواع دام کشتار شده در هریک از کشتارگاه‌های استان خراسان جنوبی: ۱۳۹۵ ۸۵
- ۶۵- وزن لاشه انواع دام کشتار شده در هریک از کشتارگاه‌های استان خراسان رضوی: ۱۳۹۵ ۸۶
- ۶۶- وزن لاشه انواع دام کشتار شده در هریک از کشتارگاه‌های استان خراسان شمالی: ۱۳۹۵ ۸۸
- ۶۷- وزن لاشه انواع دام کشتار شده در هریک از کشتارگاه‌های استان خوزستان: ۱۳۹۵ ۸۹
- ۶۸- وزن لاشه انواع دام کشتار شده در هریک از کشتارگاه‌های استان زنجان: ۱۳۹۵ ۹۱
- ۶۹- وزن لاشه انواع دام کشتار شده در هریک از کشتارگاه‌های استان سمنان: ۱۳۹۵ ۹۱
- ۷۰- وزن لاشه انواع دام کشتار شده در هریک از کشتارگاه‌های استان سیستان و بلوچستان: ۱۳۹۵ ۹۲
- ۷۱- وزن لاشه انواع دام کشتار شده در هریک از کشتارگاه‌های استان فارس: ۱۳۹۵ ۹۳
- ۷۲- وزن لاشه انواع دام کشتار شده در هریک از کشتارگاه‌های استان قزوین: ۱۳۹۵ ۹۵
- ۷۳- وزن لاشه انواع دام کشتار شده در هریک از کشتارگاه‌های استان قم: ۱۳۹۵ ۹۵
- ۷۴- وزن لاشه انواع دام کشتار شده در هریک از کشتارگاه‌های استان کردستان: ۱۳۹۵ ۹۶
- ۷۵- وزن لاشه انواع دام کشتار شده در هریک از کشتارگاه‌های استان کرمان: ۱۳۹۵ ۹۷
- ۷۶- وزن لاشه انواع دام کشتار شده در هریک از کشتارگاه‌های استان کرمانشاه: ۱۳۹۵ ۹۸
- ۷۷- وزن لاشه انواع دام کشتار شده در هریک از کشتارگاه‌های استان کهگیلویه و بویراحمد: ۱۳۹۵ ۹۹
- ۷۸- وزن لاشه انواع دام کشتار شده در هریک از کشتارگاه‌های استان گلستان: ۱۳۹۵ ۱۰۰
- ۷۹- وزن لاشه انواع دام کشتار شده در هریک از کشتارگاه‌های استان گیلان: ۱۳۹۵ ۱۰۱
- ۸۰- وزن لاشه انواع دام کشتار شده در هریک از کشتارگاه‌های استان لرستان: ۱۳۹۵ ۱۰۱
- ۸۱- وزن لاشه انواع دام کشتار شده در هریک از کشتارگاه‌های استان مازندران: ۱۳۹۵ ۱۰۲
- ۸۲- وزن لاشه انواع دام کشتار شده در هریک از کشتارگاه‌های استان مرکزی: ۱۳۹۵ ۱۰۳
- ۸۳- وزن لاشه انواع دام کشتار شده در هریک از کشتارگاه‌های استان هرمزگان: ۱۳۹۵ ۱۰۴
- ۸۴- وزن لاشه انواع دام کشتار شده در هریک از کشتارگاه‌های استان همدان: ۱۳۹۵ ۱۰۴
- ۸۵- وزن لاشه انواع دام کشتار شده در هریک از کشتارگاه‌های استان یزد: ۱۳۹۵ ۱۰۵
- ۸۶- میانگین وزن لاشه یک رأس از انواع دام کشتار شده در هریک از کشتارگاه‌های استان آذربایجان شرقی: ۱۳۹۵ ۱۰۶
- ۸۷- میانگین وزن لاشه یک رأس از انواع دام کشتار شده در هریک از کشتارگاه‌های استان آذربایجان غربی: ۱۳۹۵ ۱۰۷
- ۸۸- میانگین وزن لاشه یک رأس از انواع دام کشتار شده در هریک از کشتارگاه‌های استان اردبیل: ۱۳۹۵ ۱۰۸
- ۸۹- میانگین وزن لاشه یک رأس از انواع دام کشتار شده در هریک از کشتارگاه‌های استان اصفهان: ۱۳۹۵ ۱۰۹
- ۹۰- میانگین وزن لاشه یک رأس از انواع دام کشتار شده در هریک از کشتارگاه‌های استان البرز: ۱۳۹۵ ۱۱۱
- ۹۱- میانگین وزن لاشه یک رأس از انواع دام کشتار شده در هریک از کشتارگاه‌های استان ایلام: ۱۳۹۵ ۱۱۱
- ۹۲- میانگین وزن لاشه یک رأس از انواع دام کشتار شده در هریک از کشتارگاه‌های استان بوشهر: ۱۳۹۵ ۱۱۲
- ۹۳- میانگین وزن لاشه یک رأس از انواع دام کشتار شده در هریک از کشتارگاه‌های استان تهران: ۱۳۹۵ ۱۱۳
- ۹۴- میانگین وزن لاشه یک رأس از انواع دام کشتار شده در هریک از کشتارگاه‌های استان چهارمحال و بختیاری: ۱۳۹۵ ۱۱۴
- ۹۵- میانگین وزن لاشه یک رأس از انواع دام کشتار شده در هریک از کشتارگاه‌های استان خراسان جنوبی: ۱۳۹۵ ۱۱۵
- ۹۶- میانگین وزن لاشه یک رأس از انواع دام کشتار شده در هریک از کشتارگاه‌های استان خراسان رضوی: ۱۳۹۵ ۱۱۶
- ۹۷- میانگین وزن لاشه یک رأس از انواع دام کشتار شده در هریک از کشتارگاه‌های استان خراسان شمالی: ۱۳۹۵ ۱۱۸
- ۹۸- میانگین وزن لاشه یک رأس از انواع دام کشتار شده در هریک از کشتارگاه‌های استان خوزستان: ۱۳۹۵ ۱۱۹
- ۹۹- میانگین وزن لاشه یک رأس از انواع دام کشتار شده در هریک از کشتارگاه‌های استان زنجان: ۱۳۹۵ ۱۲۱
- ۱۰۰- میانگین وزن لاشه یک رأس از انواع دام کشتار شده در هریک از کشتارگاه‌های استان سمنان: ۱۳۹۵ ۱۲۱

- ۱۰۱- میانگین وزن لاشه یک رأس از انواع دام کشتار شده در هریک از کشتارگاه‌های استان سیستان و بلوچستان: ۱۳۹۵ ۱۲۲
- ۱۰۲- میانگین وزن لاشه یک رأس از انواع دام کشتار شده در هریک از کشتارگاه‌های استان فارس: ۱۳۹۵ ۱۲۳
- ۱۰۳- میانگین وزن لاشه یک رأس از انواع دام کشتار شده در هریک از کشتارگاه‌های استان قزوین: ۱۳۹۵ ۱۲۵
- ۱۰۴- میانگین وزن لاشه یک رأس از انواع دام کشتار شده در هریک از کشتارگاه‌های استان قم: ۱۳۹۵ ۱۲۵
- ۱۰۵- میانگین وزن لاشه یک رأس از انواع دام کشتار شده در هریک از کشتارگاه‌های استان کردستان: ۱۳۹۵ ۱۲۶
- ۱۰۶- میانگین وزن لاشه یک رأس از انواع دام کشتار شده در هریک از کشتارگاه‌های استان کرمان: ۱۳۹۵ ۱۲۷
- ۱۰۷- میانگین وزن لاشه یک رأس از انواع دام کشتار شده در هریک از کشتارگاه‌های استان کرمانشاه: ۱۳۹۵ ۱۲۸
- ۱۰۸- میانگین وزن لاشه یک رأس از انواع دام کشتار شده در هریک از کشتارگاه‌های استان کهگیلویه و بویراحمد: ۱۳۹۵ ۱۲۹
- ۱۰۹- میانگین وزن لاشه یک رأس از انواع دام کشتار شده در هریک از کشتارگاه‌های استان گلستان: ۱۳۹۵ ۱۳۰
- ۱۱۰- میانگین وزن لاشه یک رأس از انواع دام کشتار شده در هریک از کشتارگاه‌های استان گیلان: ۱۳۹۵ ۱۳۱
- ۱۱۱- میانگین وزن لاشه یک رأس از انواع دام کشتار شده در هریک از کشتارگاه‌های استان لرستان: ۱۳۹۵ ۱۳۱
- ۱۱۲- میانگین وزن لاشه یک رأس از انواع دام کشتار شده در هریک از کشتارگاه‌های استان مازندران: ۱۳۹۵ ۱۳۲
- ۱۱۳- میانگین وزن لاشه یک رأس از انواع دام کشتار شده در هریک از کشتارگاه‌های استان مرکزی: ۱۳۹۵ ۱۳۳
- ۱۱۴- میانگین وزن لاشه یک رأس از انواع دام کشتار شده در هریک از کشتارگاه‌های استان هرمزگان: ۱۳۹۵ ۱۳۴
- ۱۱۵- میانگین وزن لاشه یک رأس از انواع دام کشتار شده در هریک از کشتارگاه‌های استان همدان: ۱۳۹۵ ۱۳۴
- ۱۱۶- میانگین وزن لاشه یک رأس از انواع دام کشتار شده در هریک از کشتارگاه‌های استان یزد: ۱۳۹۵ ۱۳۵
- ۱۱۷- تعداد کل کشتار، تعداد، وزن و میانگین وزن لاشه‌های ضبطی، وزن اعضای ضبط شده و وزن کل لاشه اعضای ضبط شده
گوسفند و بره: ۱۳۹۵ ۱۳۶
- ۱۱۸- تعداد کل کشتار، تعداد، وزن و میانگین وزن لاشه‌های ضبطی، وزن اعضای ضبط شده و وزن کل لاشه اعضای ضبط شده
بز و بزغاله: ۱۳۹۵ ۱۳۷
- ۱۱۹- تعداد کل کشتار، تعداد، وزن و میانگین وزن لاشه‌های ضبطی، وزن اعضای ضبط شده و وزن کل لاشه اعضای ضبط شده
گاو و گوساله: ۱۳۹۵ ۱۳۸
- ۱۲۰- تعداد کل کشتار، تعداد، وزن و میانگین وزن لاشه‌های ضبطی، وزن اعضای ضبط شده و وزن کل لاشه اعضای ضبط شده
گاو میش و بچه گاو میش: ۱۳۹۵ ۱۳۹
- ۱۲۱- تعداد کل کشتار، تعداد، وزن و میانگین وزن لاشه‌های ضبطی، وزن اعضای ضبط شده و وزن کل لاشه اعضای ضبط شده
شتر و بچه شتر: ۱۳۹۵ ۱۴۰

مقدمه

اولین نشریه آماری کشتار دام در ایران که به وسیله وزارت اقتصاد در خرداد ماه سال ۱۳۴۴ منتشر شد حاوی آمار کشتار دام سال‌های ۱۳۳۸ لغایت ۱۳۴۳ در شهرهایی بود که طبق سرشماری عمومی نفوس سال ۱۳۳۵ بیش از ۵۰۰۰ نفر جمعیت داشتند. از آن به بعد نیز تا سال ۱۳۴۶ گزارش‌های آمار کشتار دام توسط اداره کل آمار وزارتخانه مزبور تهیه می‌شد تا آن‌که از سال ۱۳۴۷ مرکز آمار ایران اجرای طرح آمار کشتار دام را به عهده گرفت. جمع‌آوری آمار مزبور تا سال ۱۳۷۵ هر ماه از طریق مکاتبه یا مراجعه مستقیم به شهرداری‌های کشور انجام می‌گرفت ولی از سال ۱۳۷۶ با توجه به اعلام آمادگی سازمان دامپزشکی برای همکاری، تمامی کشتارگاه‌های تحت پوشش شبکه‌های دامپزشکی مورد آمارگیری قرار گرفت. برای اجرای این طرح پرسشنامه‌ای همراه با دستورالعمل تکمیل آن، از طریق سازمان برنامه و بودجه استان‌ها برای تکمیل در اختیار مسئولان کشتارگاه‌ها قرار می‌گیرد. مسئولان کشتارگاه‌ها پرسشنامه هر ماه را با استفاده از آماری که به‌طور مرتب در دفتر ثبت می‌شود تکمیل و به سازمان برنامه و بودجه استان‌ها مسترد می‌دارند. سازمان مذکور پس از انجام بررسی و کنترل‌های لازم، پرسشنامه‌ها را داده‌آمایی می‌کند و در پایان هر فصل اطلاعات ثبت شده را برای بررسی نهایی، استخراج و انتشار به مرکز آمار ایران ارسال می‌دارد.

تعداد کشتارگاه‌های تحت پوشش طرح در سال ۱۳۹۵ در جدول صفحه ۱۲ به تفکیک استان درج شده است. در استفاده از آمارهای این نشریه لازم است به نکات زیر توجه شود:

- الف) این آمار، شامل اطلاعات مربوط به کشتار دام در مناطق روستایی خارج از پوشش شبکه دامپزشکی نمی‌شود.
- ب) آمار ارائه شده فاقد اطلاعات مربوط به ذبح غیر مجاز در شهرها است.
- پ) کشتارگاه‌های مجاز بخش خصوصی نیز در این آمارگیری منظور شده است.
- ت) آمار کشتار دام کشتارگاه‌های خصوصی هر استان تحت عنوان «سایر کشتارگاه‌ها» در آخرین سطر جدول‌های مربوط به استان آورده شده است.
- ث) واحد شتر در جدول‌های مربوط به تعداد «نفر» است.

تعداد کشتارگاه‌هایی که آمار کشتار دام خود را ارسال داشته‌اند بر حسب استان: ۱۳۹۵

تعداد کشتارگاه‌ها			استان
خصوصی	دولتی	کل	
۳۴	۳۴۰	۳۷۴	کل کشور
۰	۱۳	۱۳	آذربایجان شرقی
۰	۱۷	۱۷	آذربایجان غربی
۰	۱۱	۱۱	اردبیل
۶	۲۶	۳۲	اصفهان
۱	۱	۲	البرز
۰	۱۱	۱۱	ایلام
۰	۵	۵	بوشهر
۱۰	۴	۱۴	تهران
۰	۱۰	۱۰	چهارمحال و بختیاری
۰	۱۰	۱۰	خراسان جنوبی
۱	۳۳	۳۴	خراسان رضوی
۰	۸	۸	خراسان شمالی
۰	۲۳	۲۳	خوزستان
۱	۱	۲	زنجان
۰	۷	۷	سمنان
۶	۶	۱۲	سیستان و بلوچستان
۳	۳۲	۳۵	فارس
۲	۱	۳	قزوین
۰	۲	۲	قم
۰	۸	۸	کردستان
۰	۲۳	۲۳	کرمان
۰	۱۱	۱۱	کرمانشاه
۰	۸	۸	کهگیلویه و بویراحمد
۰	۱۰	۱۰	گلستان
۳	۰	۳	گیلان
۰	۱۰	۱۰	لرستان
۰	۱۱	۱۱	مازندران
۰	۱۴	۱۴	مرکزی
۱	۸	۹	هرمزگان
۰	۷	۷	همدان
۰	۹	۹	یزد

نگاهی اجمالی به روند تغییرات آمار کشتار دام کشتارگاه‌های کشور (۱۳۸۶-۱۳۹۵)

آمار مربوط به تعداد و وزن لاشه قابل مصرف انواع دام ذبح شده در کشتارگاه‌های کشور طی ده ساله اخیر نشان می‌دهد:

۱- کمترین تعداد لاشه قابل مصرف گوسفند و بره ذبح شده با ۴۸۸۴ هزار لاشه به وزن ۹۰ هزار تن مربوط به سال ۱۳۸۹ و بیش‌ترین تعداد با ۱۰۲۳۶ هزار لاشه به وزن ۱۸۴ هزار تن مربوط به سال ۱۳۹۴ می‌باشد، این میزان در سال ۱۳۹۵ به ۹۷۰۹ هزار لاشه به وزن ۱۷۶ هزار تن رسیده است.

۲- کمترین تعداد لاشه قابل مصرف بز و بزغاله ذبح شده با ۱۷۴۹ هزار لاشه به وزن ۲۵ هزار تن مربوط به سال ۱۳۸۹ و بیش‌ترین تعداد با ۲۵۵۲ هزار لاشه به وزن ۳۷ هزار تن مربوط به سال ۱۳۹۴ بوده است. این میزان در سال ۱۳۹۵ به ۲۳۸۸ هزار لاشه به وزن ۳۵ هزار تن رسیده است.

۳- کمترین تعداد لاشه قابل مصرف گاو و گوساله ذبح شده با ۱۰۳۵ هزار لاشه به وزن ۱۹۸ هزار تن مربوط به سال ۱۳۹۲ و بیش‌ترین تعداد با ۱۵۷۸ هزار لاشه به وزن ۲۶۹ هزار تن مربوط به سال ۱۳۸۷ بوده است. این میزان در سال ۱۳۹۵ به ۱۱۸۳ هزار لاشه به وزن ۲۲۸ هزار تن رسیده است.

۴- کمترین تعداد لاشه قابل مصرف گاو میش و بچه گاو میش ذبح شده با ۲۰ هزار لاشه به وزن ۳ هزار تن مربوط به سال‌های ۱۳۸۹ و ۱۳۹۲ بوده و بیش‌ترین تعداد با ۴۷ هزار لاشه به وزن ۸ هزار تن مربوط به سال ۱۳۸۷ بوده است. این میزان در سال ۱۳۹۵ به ۲۴ هزار لاشه به وزن ۵ هزار تن رسیده است.

۵- کمترین تعداد لاشه قابل مصرف شتر و بچه شتر با ۱۹ هزار لاشه به وزن ۴ هزار تن مربوط به سال ۱۳۹۳ و بیش‌ترین تعداد با ۴۵ هزار لاشه به وزن ۱۰ هزار تن مربوط به سال ۱۳۸۸ بوده است. این میزان در سال ۱۳۹۵ به ۲۴ هزار لاشه به وزن ۵ هزار تن رسیده است.

الف- تعداد لاشه قابل مصرف انواع دام ذبح شده در کشتارگاه‌های کشور: ۱۳۸۶-۱۳۹۵ (هزار لاشه)

سال	گوسفند و بره	بز و بزغاله	گاو و گوساله	گاو میش و بچه گاو میش	شتر و بچه شتر
۱۳۸۶	۹۴۱۲	۲۴۲۵	۱۳۰۶	۳۶	۳۰
۱۳۸۷	۱۰۰۳۸	۲۴۱۶	۱۵۷۸	۴۷	۳۴
۱۳۸۸	۶۴۴۶	۱۹۱۳	۱۴۳۲	۳۱	۴۵
۱۳۸۹	۴۸۸۴	۱۷۴۹	۱۲۳۵	۲۰	۲۹
۱۳۹۰	۵۶۷۳	۱۸۴۲	۱۳۸۲	۲۶	۲۷
۱۳۹۱	۶۸۲۸	۲۱۲۹	۱۳۷۸	۳۲	۲۶
۱۳۹۲	۷۴۵۰	۲۲۰۶	۱۰۳۵	۲۰	۲۴
۱۳۹۳	۹۱۹۶	۲۵۰۴	۱۱۲۶	۲۸	۱۹
۱۳۹۴	۱۰۲۳۶	۲۵۵۲	۱۲۷۸	۲۹	۲۲
۱۳۹۵	۹۷۰۹	۲۳۸۸	۱۱۸۳	۲۴	۲۴

ب- شاخص تغییرات تعداد لاشه قابل مصرف انواع دام ذبح شده در کشتارگاه‌های کشور: ۱۳۸۷-۱۳۹۵ (۱۳۸۶=۱۰۰)

سال	گوسفند و بره	بز و بزغاله	گاو و گوساله	گاو میش و بچه گاو میش	شتر و بچه شتر
۱۳۸۷	۱۰۷	۱۰۰	۱۲۱	۱۳۱	۱۱۳
۱۳۸۸	۶۸	۷۹	۱۱۰	۸۶	۱۴۹
۱۳۸۹	۵۲	۷۲	۹۵	۵۶	۹۷
۱۳۹۰	۶۰	۷۶	۱۰۶	۷۲	۸۹
۱۳۹۱	۷۳	۸۸	۱۰۶	۸۹	۸۷
۱۳۹۲	۷۹	۹۱	۷۹	۵۶	۸۰
۱۳۹۳	۹۸	۱۰۳	۸۶	۷۷	۶۳
۱۳۹۴	۱۰۹	۱۰۵	۹۸	۸۱	۷۳
۱۳۹۵	۱۰۳	۹۸	۹۱	۶۷	۸۰

ب- وزن لاشه قابل مصرف انواع دام ذبح شده در کشتارگاه‌های کشور: ۱۳۸۶-۱۳۹۵ (هزار تن)

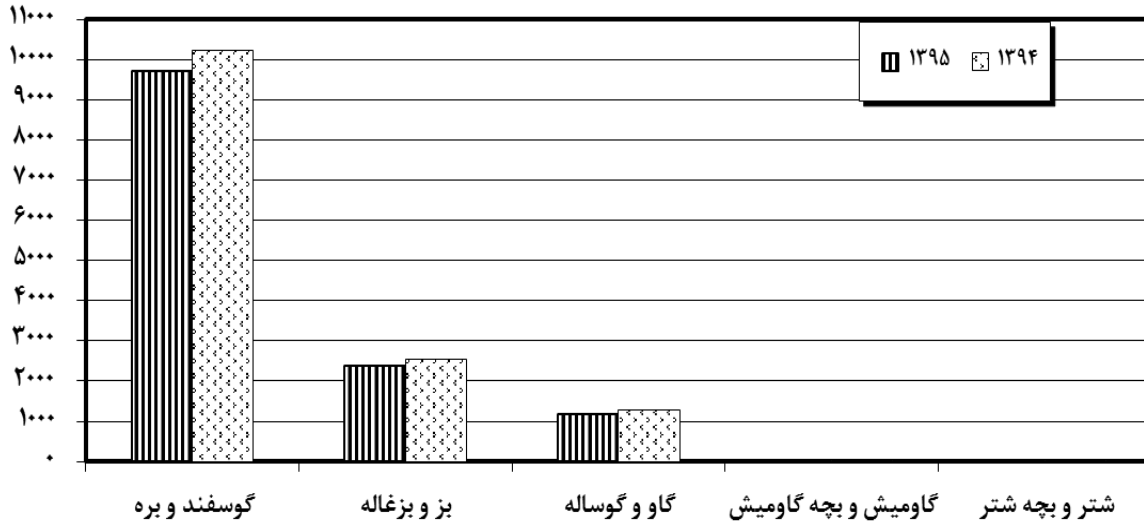
سال	جمع	گوسفند و بره	بز و بزغاله	گاو و گوساله	گاو میش و بچه گاو میش	شتر و بچه شتر
..... ۱۳۸۶	۴۲۹	۱۶۱	۳۴	۲۲۳	۶	۶
..... ۱۳۸۷	۴۸۷	۱۷۰	۳۳	۲۶۹	۸	۷
..... ۱۳۸۸	۴۰۳	۱۱۴	۲۷	۲۴۷	۵	۱۰
..... ۱۳۸۹	۳۴۷	۹۰	۲۵	۲۲۲	۳	۶
..... ۱۳۹۰	۳۹۱	۱۰۴	۲۷	۲۵۰	۴	۶
..... ۱۳۹۱	۴۱۶	۱۲۶	۳۲	۲۴۸	۵	۵
..... ۱۳۹۲	۳۷۷	۱۳۸	۳۳	۱۹۸	۳	۵
..... ۱۳۹۳	۴۲۵	۱۶۵	۳۷	۲۱۴	۵	۴
..... ۱۳۹۴	۴۷۶	۱۸۴	۳۷	۲۴۵	۵	۵
..... ۱۳۹۵	۴۴۸	۱۷۶	۳۵	۲۲۸	۵	۵

ت- شاخص تغییرات وزن لاشه قابل مصرف انواع دام ذبح شده در کشتارگاه‌های کشور: ۱۳۸۷-۱۳۹۵ (۱۳۸۶=۱۰۰)

سال	جمع	گوسفند و بره	بز و بزغاله	گاو و گوساله	گاو میش و بچه گاو میش	شتر و بچه شتر
..... ۱۳۸۷	۱۱۴	۱۰۶	۹۷	۱۲۱	۱۳۳	۱۱۷
..... ۱۳۸۸	۹۴	۷۱	۸۰	۱۱۱	۸۶	۱۶۷
..... ۱۳۸۹	۸۱	۵۶	۷۴	۱۰۰	۵۰	۱۰۰
..... ۱۳۹۰	۹۱	۶۵	۷۹	۱۱۲	۶۷	۱۰۰
..... ۱۳۹۱	۹۷	۷۸	۹۴	۱۱۱	۸۳	۸۳
..... ۱۳۹۲	۸۸	۸۶	۹۷	۸۹	۵۰	۸۳
..... ۱۳۹۳	۹۹	۱۰۳	۱۰۸	۹۶	۷۸	۶۴
..... ۱۳۹۴	۱۱۱	۱۱۴	۱۰۹	۱۱۰	۸۳	۸۳
..... ۱۳۹۵	۱۰۴	۱۰۹	۱۰۳	۱۰۲	۸۳	۸۳

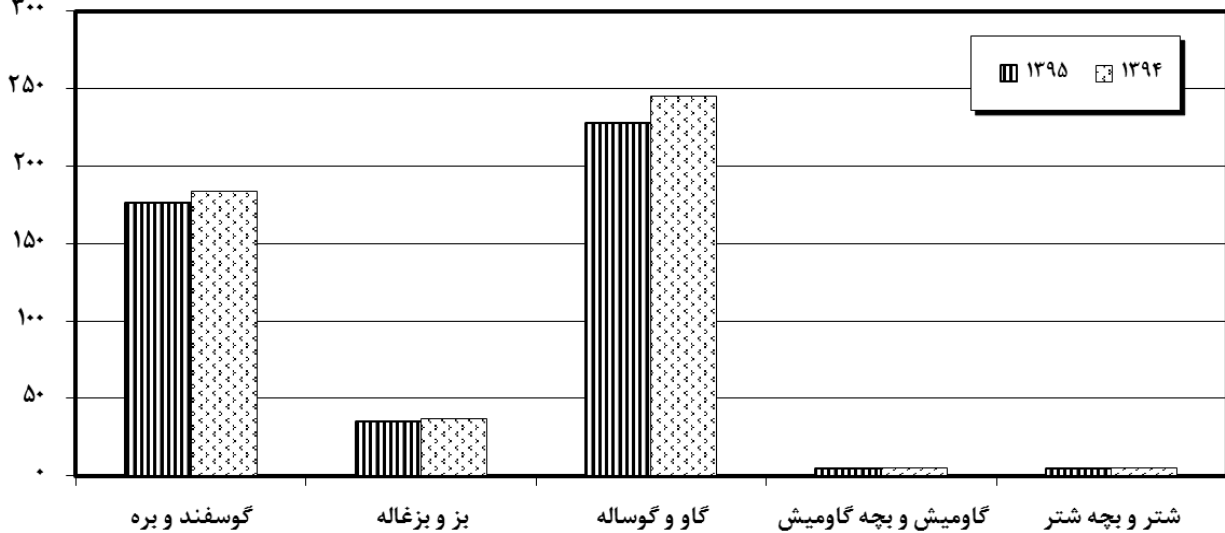
تعداد لاشه قابل مصرف انواع دام ذبح شده در کشتارگاه‌های کشور- ۱۳۹۵

هزار لاشه

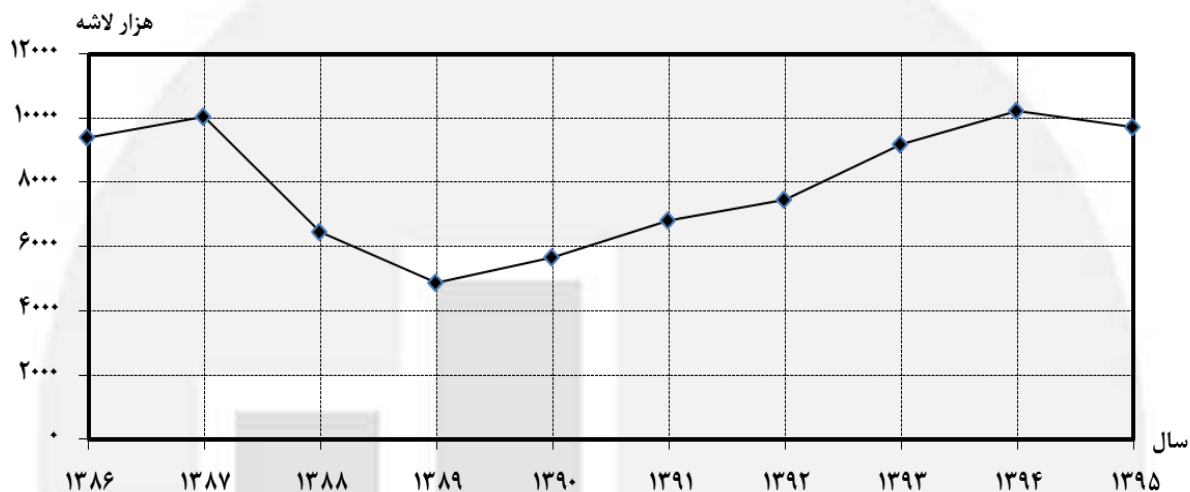


وزن لاشه قابل مصرف انواع دام ذبح شده در کشتارگاه‌های کشور- ۱۳۹۵

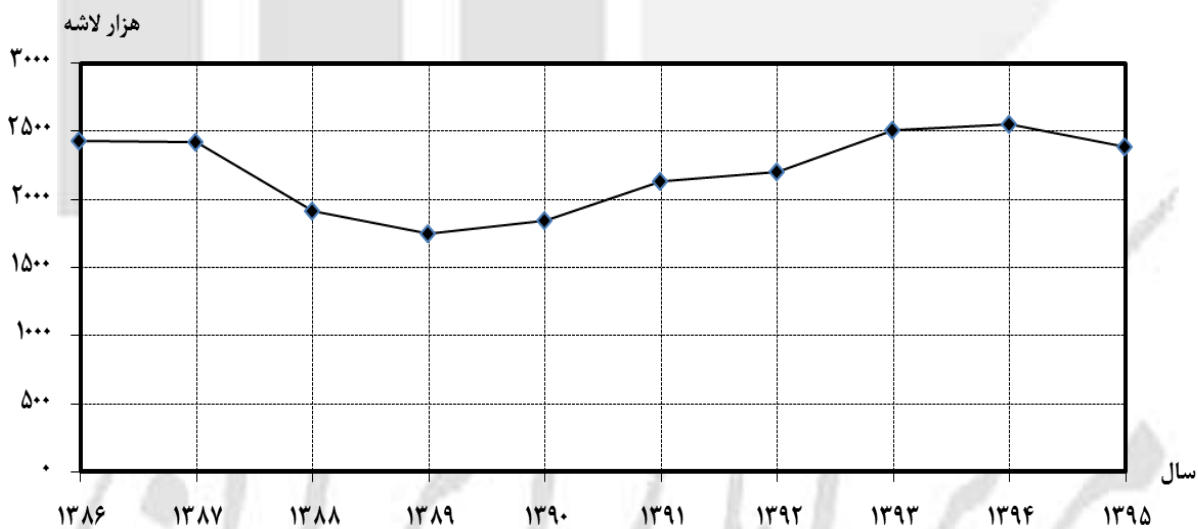
هزار تن



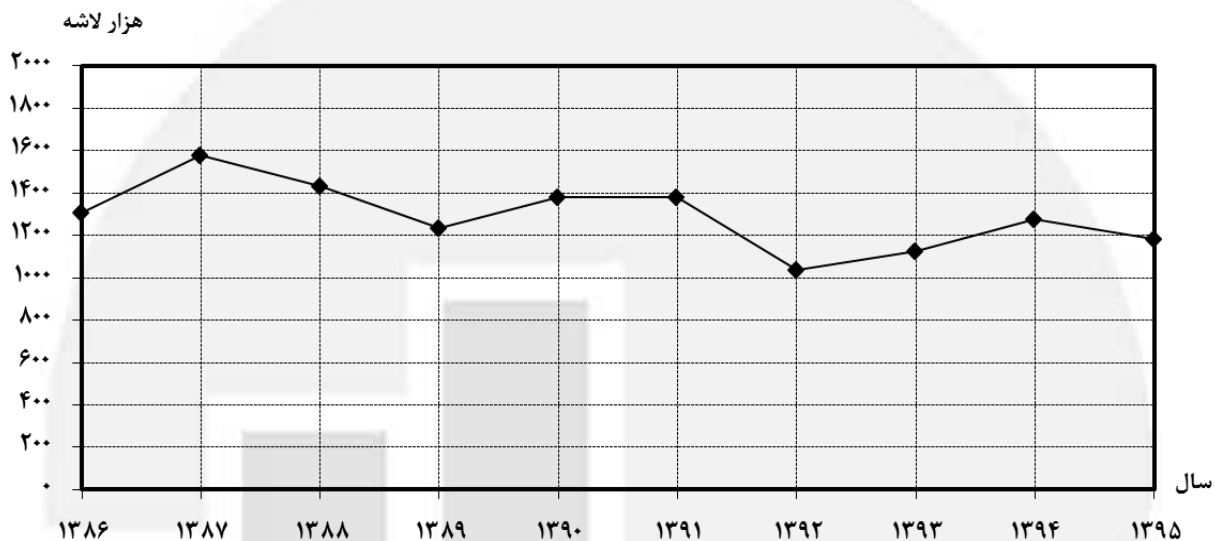
تعداد لاشه قابل مصرف گوسفند و بره ذبح شده در کشتارگاه‌های کشور: ۱۳۸۶-۱۳۹۵



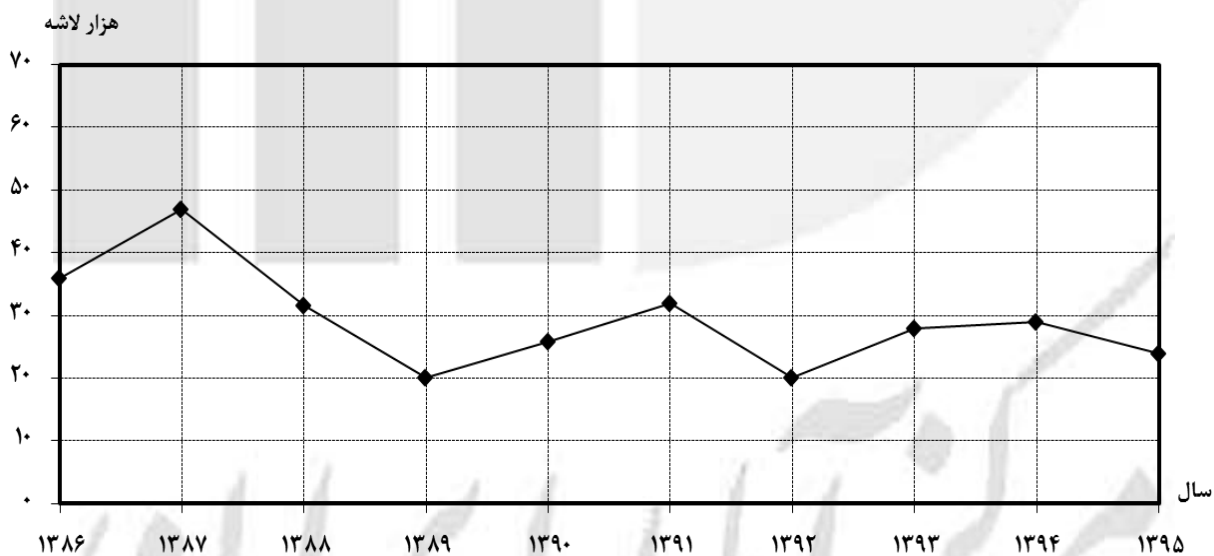
تعداد لاشه قابل مصرف بز و بزغاله ذبح شده در کشتارگاه‌های کشور: ۱۳۸۶-۱۳۹۵



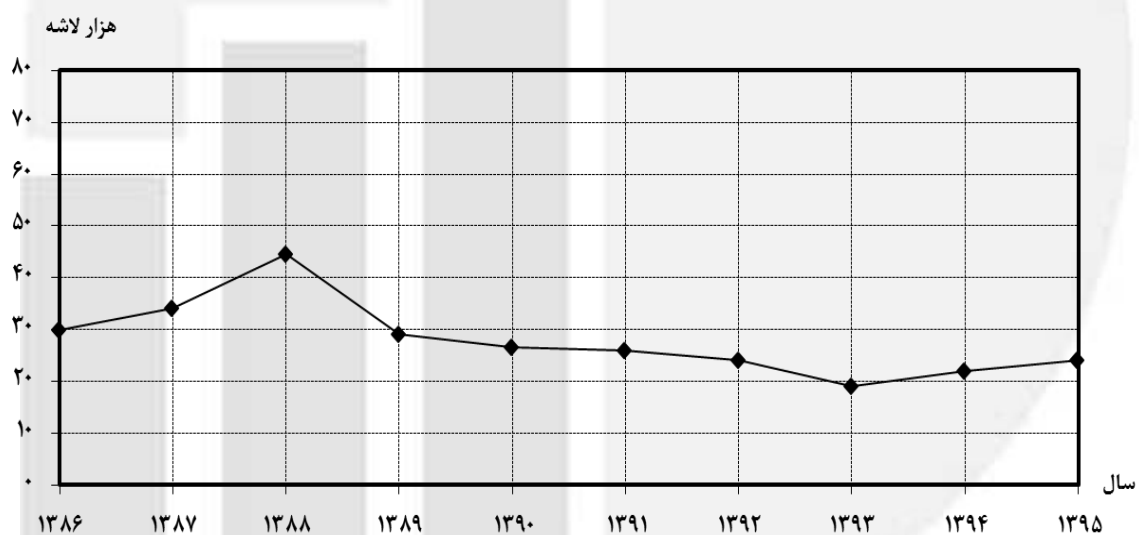
تعداد لاشه قابل مصرف گاو و گوساله ذبح شده در کشتارگاه‌های کشور: ۱۳۸۶-۱۳۹۵



تعداد لاشه قابل مصرف گاو میش و بچه گاو میش ذبح شده در کشتارگاه‌های کشور: ۱۳۸۶-۱۳۹۵



تعداد لاشه قابل مصرف شتر و بچه شتر ذبح شده در کشتارگاه‌های کشور: ۱۳۸۶-۱۳۹۵



مرکز آمار ایران



جدول‌های آماری

مرکز آمار ایران

۱- تعداد انواع دام کشتار شده در کشتارگاه‌های کشور بر حسب فصل و ماه: ۱۳۹۵ (رأس)

شرح	گوسفند و بره	بز و بزغاله	گاو و گوساله	گاو میش و بچه گاو میش	شتر و بچه شتر
کل سال	۹۷۰۹۴۷۵	۲۳۸۸۲۹۲	۱۱۸۳۲۲۳	۲۴۳۰۷	۲۳۹۷۰
بهار	۲۶۴۵۹۷۶	۵۸۳۵۰۸	۲۸۹۳۶۷	۶۲۰۷	۴۹۸۶
فروردین	۷۳۳۱۸۹	۱۵۵۳۳۷	۸۸۱۴۵	۱۹۸۷	۱۳۹۳
اردیبهشت	۸۶۹۴۱۸	۱۸۹۶۹۸	۹۴۸۴۷	۱۹۹۷	۱۴۹۵
خرداد	۱۰۴۳۳۶۹	۲۳۸۴۷۳	۱۰۶۳۷۵	۲۲۲۳	۲۰۹۸
تابستان	۲۶۱۴۵۱۳	۷۰۶۸۶۵	۳۰۰۹۹۷	۶۴۰۱	۵۷۶۲
تیر	۸۸۱۵۴۸	۲۱۸۴۰۰	۹۷۲۲۶	۲۰۱۶	۱۶۲۴
مرداد	۸۶۳۱۲۵	۲۵۰۵۰۷	۹۹۶۹۳	۲۱۲۴	۱۹۰۱
شهریور	۸۶۹۸۴۰	۲۳۷۹۵۸	۱۰۴۰۷۸	۲۲۶۱	۲۲۳۷
پاییز	۲۰۵۹۷۳۶	۵۷۸۲۰۲	۲۸۶۱۱۷	۶۱۸۹	۶۵۲۰
مهر	۶۹۱۶۲۸	۱۹۹۶۰۹	۱۰۰۴۳۵	۲۲۱۲	۱۸۹۹
آبان	۶۷۹۱۶۴	۱۹۶۳۰۱	۸۹۸۶۷	۱۹۰۶	۲۲۶۷
آذر	۶۸۸۹۴۴	۱۸۲۲۹۲	۹۵۸۱۵	۲۰۷۱	۲۳۵۴
زمستان	۲۳۸۹۲۵۰	۵۱۹۷۱۷	۳۰۶۷۴۲	۵۵۱۰	۶۷۰۲
دی	۶۸۸۷۱۴	۱۶۷۳۸۷	۹۳۶۹۶	۱۶۳۵	۲۳۳۹
بهمن	۷۰۵۵۶۲	۱۵۵۷۲۱	۹۴۱۲۲	۱۶۳۰	۲۱۱۴
اسفند	۹۹۴۹۷۴	۱۹۶۶۰۹	۱۱۸۹۲۴	۲۲۴۵	۲۲۴۹

۲- وزن انواع دام کشتار شده در کشتارگاه‌های کشور بر حسب فصل و ماه: ۱۳۹۵ (کیلوگرم)

شرح	گوسفند و بره	بز و بزغاله	گاو و گوساله	گاو میش و بچه گاو میش	شتر و بچه شتر
کل سال	۱۷۵۶۴۴۹۹۰	۳۴۶۸۰۱۵۲	۲۲۷۷۷۴۰۱۱	۴۵۴۰۰۷۵	۵۱۱۴۴۳۶
بهار	۴۶۶۷۹۱۸۲	۸۳۷۴۰۶۴	۵۴۹۰۵۸۵۳	۱۱۶۸۶۳۶	۱۰۲۴۱۲۰
فروردین	۱۳۱۹۵۶۸۸	۲۲۵۲۴۰۷	۱۶۱۷۴۸۳۰	۳۶۵۵۸۷	۲۹۲۳۵۴
اردیبهشت	۱۵۲۹۷۸۷۸	۲۷۲۵۴۱۶	۱۸۳۴۷۷۶۳	۳۵۰۱۷۶	۳۰۴۹۱۲
خرداد	۱۸۱۸۵۶۱۶	۳۳۹۶۲۴۱	۲۰۳۸۳۲۶۰	۴۵۲۸۷۳	۴۲۶۸۵۴
تابستان	۴۶۵۴۱۵۶۴	۱۰۱۳۷۶۹۱	۵۷۲۵۱۵۲۳	۱۱۹۵۸۹۴	۱۲۳۳۳۰۹
تیر	۱۵۴۷۲۶۶۱	۳۱۰۹۰۹۱	۱۸۴۱۴۸۳۹	۴۱۵۸۳۵	۳۲۰۵۰۹
مرداد	۱۵۴۱۶۹۱۹	۳۵۷۱۹۶۵	۱۸۹۳۹۵۱۷	۳۷۵۵۲۷	۳۹۲۶۱۲
شهریور	۱۵۶۵۱۹۸۴	۳۴۵۶۶۳۵	۱۹۸۹۷۱۶۷	۴۰۴۵۳۲	۵۲۰۱۸۸
پاییز	۳۷۷۹۵۸۴۱	۸۵۳۶۵۵۴	۵۵۳۲۱۴۷۱	۱۱۲۱۳۱۵	۱۴۱۱۵۶۰
مهر	۱۲۵۴۷۳۷۰	۲۹۴۰۸۷۶	۱۹۳۴۸۴۰۴	۳۹۶۲۰۷	۴۰۳۲۸۵
آبان	۱۲۵۰۴۴۹۳	۲۸۹۶۳۴۶	۱۷۲۴۴۴۱۶	۳۴۵۶۶۴	۴۸۵۸۸۵
آذر	۱۲۷۴۳۹۷۸	۲۶۹۹۳۳۲	۱۸۷۲۸۶۵۱	۳۷۹۴۴۴	۵۲۲۳۹۰
زمستان	۴۴۶۲۸۴۰۳	۷۶۳۱۸۴۳	۶۰۲۹۵۱۶۴	۱۰۵۴۲۳۰	۱۴۴۵۴۴۷
دی	۱۲۸۱۶۳۱۸	۲۴۵۷۸۷۶	۱۸۲۷۰۷۶۰	۳۱۷۷۳۹	۵۱۵۴۱۹
بهمن	۱۳۱۹۰۳۴۵	۲۲۶۶۶۵۱	۱۸۱۰۶۹۰۶	۳۱۱۷۹۹	۴۷۶۸۴۱
اسفند	۱۸۶۲۱۷۴۰	۲۹۰۷۳۱۶	۲۳۹۱۷۴۹۸	۴۲۴۶۹۲	۴۵۳۱۸۷

مرکز آمار ایران

۳- میانگین وزن لاشه یک رأس از انواع دام کشتار شده در کشتارگاه‌های کشور بر حسب فصل و ماه: ۱۳۹۵ (کیلوگرم)

شرح	گوسفند و بره	بز و بزغاله	گاو و گوساله	گاو میش و بچه گاو میش	شتر و بچه شتر
کل سال	۱۸/۰۹	۱۴/۵۲	۱۹۲/۵۰	۱۸۶/۷۸	۲۱۳/۳۷
بهار	۱۷/۶۴	۱۴/۳۵	۱۸۹/۷۴	۱۸۸/۲۸	۲۰۵/۴۰
فروردین	۱۸	۱۴/۵۰	۱۸۳/۵۰	۱۸۳/۹۹	۲۰۹/۸۷
اردیبهشت	۱۷/۶۰	۱۴/۳۷	۱۹۳/۴۵	۱۷۵/۳۵	۲۰۳/۹۵
خرداد	۱۷/۴۳	۱۴/۲۴	۱۹۱/۶۲	۲۰۳/۷۲	۲۰۳/۴۶
تابستان	۱۷/۸۰	۱۴/۳۴	۱۹۰/۲۱	۱۸۶/۸۳	۲۱۴/۰۴
تیر	۱۷/۵۵	۱۴/۲۴	۱۸۹/۴۰	۲۰۶/۲۷	۱۹۷/۳۶
مرداد	۱۷/۸۶	۱۴/۲۶	۱۸۹/۹۸	۱۷۶/۸۰	۲۰۶/۵۳
شهریور	۱۷/۹۹	۱۴/۵۳	۱۹۱/۱۸	۱۷۸/۹۲	۲۳۲/۵۴
پاییز	۱۸/۳۵	۱۴/۷۶	۱۹۳/۳۵	۱۸۱/۱۸	۲۱۶/۵۰
مهر	۱۸/۱۴	۱۴/۷۳	۱۹۲/۶۵	۱۷۹/۱۲	۲۱۲/۳۷
آبان	۱۸/۴۱	۱۴/۷۵	۱۹۱/۸۹	۱۸۱/۳۶	۲۱۴/۳۳
آذر	۱۸/۵۰	۱۴/۸۱	۱۹۵/۴۷	۱۸۳/۲۲	۲۲۱/۹۲
زمستان	۱۸/۶۸	۱۴/۶۸	۱۹۶/۵۷	۱۹۱/۳۳	۲۱۵/۶۷
دی	۱۸/۶۱	۱۴/۶۸	۱۹۵	۱۹۴/۳۴	۲۲۰/۳۶
بهمن	۱۸/۶۹	۱۴/۵۶	۱۹۲/۳۸	۱۹۱/۲۹	۲۲۵/۵۶
اسفند	۱۸/۷۲	۱۴/۷۹	۲۰۱/۱۲	۱۸۹/۱۷	۲۰۱/۵۱

۴- تعداد و وزن گوسفند و بره کشتار شده در کشتارگاه‌ها بر حسب استان: ۱۳۹۵

استان	تعداد	درصد	وزن (کیلوگرم)	درصد
کل کشور	۹۷۰۹۴۷۵	۱۰۰	۱۷۵۶۴۴۹۹۰	۱۰۰
آذربایجان شرقی	۳۹۶۵۲۲	۴/۰۸	۷۹۰۳۶۸۷	۴/۵۰
آذربایجان غربی	۶۸۲۷۰	۰/۷۰	۱۵۵۷۱۸۰	۰/۸۹
اردبیل	۱۸۸۰۸۱	۱/۹۴	۳۸۶۹۶۷۴	۲/۲۰
اصفهان	۱۶۶۰۷۰۱	۱۷/۱۰	۲۷۰۹۲۹۱۸	۱۵/۴۲
البرز	۱۵۴۱۵۵	۱/۵۹	۲۴۶۵۳۶۰	۱/۴۰
ایلام	۲۴۵۵۱	۰/۲۵	۵۱۸۵۴۹	۰/۳۰
بوشهر	۷۲۰۸	۰/۰۷	۱۰۹۰۸۵	۰/۰۶
تهران	۱۸۸۰۳۱۷	۱۹/۳۷	۲۸۸۳۱۶۳۴	۱۶/۴۱
چهارمحال و بختیاری	۱۶۱۱۳۴	۱/۶۶	۳۳۳۹۳۱۲	۱/۹۰
خراسان جنوبی	۴۳۴۴۶	۰/۴۵	۸۵۶۸۵۷	۰/۴۹
خراسان رضوی	۱۶۹۱۹۳۲	۱۷/۴۳	۳۷۱۱۵۳۹۰	۲۱/۱۳
خراسان شمالی	۵۹۳۱۵	۰/۶۱	۱۲۹۰۵۶۶	۰/۷۳
خوزستان	۴۱۶۵۵۶	۴/۲۹	۵۸۳۲۸۵۹	۳/۳۲
زنجان	۳۳۴۵۹	۰/۳۴	۷۵۴۶۱۵	۰/۴۳
سمنان	۱۳۱۲۲۴	۱/۳۵	۲۳۷۷۷۱۷	۱/۳۵
سیستان و بلوچستان	۴۹۴۷	۰/۰۵	۸۰۸۴۵	۰/۰۵
فارس	۳۳۹۸۸۷	۳/۵۰	۶۷۹۱۳۶۷	۳/۸۷
قزوین	۸۶۱۲۵	۰/۸۹	۱۲۸۸۹۸۱	۰/۷۳
قم	۵۱۳۶۰۶	۵/۲۹	۹۶۱۴۳۶۱	۵/۴۷
کردستان	۴۶۳۴۰	۰/۴۸	۱۰۸۵۶۲۳	۰/۶۲
کرمان	۲۱۷۴۰۵	۲/۲۴	۲۹۸۷۸۷۶	۱/۷۰
کرمانشاه	۱۳۲۴۹۷	۱/۳۶	۲۶۱۱۴۲۹	۱/۴۹
کهگیلویه و بویراحمد	۷۲۷۸۲	۰/۷۵	۱۱۲۵۳۸۲	۰/۶۴
گلستان	۲۸۱۷۴۱	۲/۹۰	۴۶۶۰۶۰۳	۲/۶۵
گیلان	۱۰۵۹۷۵	۱/۰۹	۲۰۱۷۳۳۶	۱/۱۵
لرستان	۱۸۷۷۵۹	۱/۹۳	۳۶۳۲۶۱۹	۲/۰۷
مازندران	۳۱۱۹۳۲	۳/۲۱	۵۱۹۰۲۰۰	۲/۹۵
مرکزی	۱۱۸۳۸۵	۱/۲۲	۲۴۸۵۵۰۸	۱/۴۲
هرمزگان	۲۴۱۲۴	۰/۲۵	۳۵۵۷۸۱	۰/۲۰
همدان	۱۹۲۶۲۰	۱/۹۸	۴۱۵۲۱۰۷	۲/۳۶
یزد	۱۵۶۴۷۹	۱/۶۱	۳۶۴۹۵۶۹	۲/۰۸

۵- تعداد و وزن بز و بزغاله کشتار شده در کشتارگاه‌ها بر حسب استان: ۱۳۹۵

درصد	وزن (کیلوگرم)	درصد	تعداد	استان
۱۰۰	۳۴۶۸۰۱۵۲	۱۰۰	۲۳۸۱۲۹۲	کل کشور
۱/۰۳	۳۵۶۷۲۰	۰/۸۳	۱۹۸۱۲	آذربایجان شرقی
۰/۸۳	۲۸۸۶۷۰	۰/۸۳	۱۹۷۶۸	آذربایجان غربی
۰/۵۱	۱۷۷۶۱۶	۰/۴۹	۱۱۶۴۳	اردبیل
۲۲/۰۹	۷۶۵۹۲۴۱	۲۴/۲۰	۵۷۷۸۶۷	اصفهان
۰/۱۵	۵۰۶۲۷	۰/۱۵	۳۶۰۷	البرز
۰/۵۵	۱۸۹۴۶۴	۰/۴۸	۱۱۳۷۹	ایلام
۰/۶۷	۲۳۳۵۴۳	۰/۸۰	۱۹۲۱۶	بوشهر
۱/۰۶	۳۶۶۰۹۹	۱/۲۳	۲۹۴۵۸	تهران
۱/۵۰	۵۲۰۳۶۷	۱/۲۹	۳۰۹۱۳	چهارمحال و بختیاری
۱/۰۹	۳۷۷۶۶۳	۰/۹۶	۲۳۰۳۰	خراسان جنوبی
۴/۱۸	۱۴۴۸۶۲۶	۳/۴۸	۸۳۰۶۴	خراسان رضوی
۱/۵۱	۵۲۲۱۳۸	۱/۳۵	۳۲۲۶۵	خراسان شمالی
۶/۶۹	۲۳۲۱۴۵۲	۸/۸۳	۲۱۰۸۸۴	خوزستان
۰/۲۶	۹۰۵۳۳	۰/۲۶	۶۱۰۰	زنجان
۲/۱۵	۷۴۵۹۴۶	۲/۲۹	۵۴۷۲۷	سمنان
۰/۱۶	۵۴۸۳۵	۰/۱۲	۲۸۷۷	سیستان و بلوچستان
۱۷/۳۰	۵۹۹۹۲۷۳	۱۶/۰۷	۳۸۳۸۷۴	فارس
۰/۴۰	۱۳۷۱۲۲	۰/۵۳	۱۲۶۵۰	قزوین
۴/۹۵	۱۷۱۶۵۲۲	۳/۵۱	۸۳۸۵۷	قم
۰/۶۹	۲۳۹۰۰۸	۰/۵۶	۱۳۳۵۸	کردستان
۴	۱۳۸۷۵۸۸	۵/۰۳	۱۲۰۰۸۳	کرمان
۰/۹۹	۳۴۴۱۸۰	۰/۸۵	۲۰۲۴۰	کرمانشاه
۳/۹۸	۱۳۷۹۶۶۳	۴/۵۹	۱۰۹۵۸۷	کهگیلویه و بویراحمد
۰/۶۳	۲۱۷۸۷۳	۰/۶۰	۱۴۲۴۶	گلستان
۴/۰۴	۱۴۰۰۷۵۰	۳/۷۸	۹۰۲۱۰	گیلان
۱/۸۰	۶۲۲۹۰۱	۱/۷۲	۴۱۰۵۸	لرستان
۴/۶۵	۱۶۱۲۴۸۱	۴/۹۳	۱۱۷۷۳۷	مازندران
۳/۵۱	۱۲۱۶۴۷۶	۲/۹۳	۷۰۰۰۶	مرکزی
۱/۲۷	۴۳۹۵۰۱	۱/۶۰	۳۸۲۳۷	هرمزگان
۲/۰۷	۷۱۷۸۹۹	۱/۴۱	۳۳۷۰۵	همدان
۵/۳۲	۱۸۴۵۳۷۵	۴/۳۱	۱۰۲۸۳۴	یزد

۶- تعداد و وزن گاو و گوساله کشتار شده در کشتارگاه‌ها بر حسب استان: ۱۳۹۵

استان	تعداد	درصد	وزن (کیلوگرم)	درصد
کل کشور	۱۱۸۳۲۲۳	۱۰۰	۲۲۷۷۷۴۰۱۱	۱۰۰
آذربایجان شرقی	۷۲۶۵۱	۶/۱۴	۱۵۰۸۲۰۴۸	۶/۶۲
آذربایجان غربی	۴۷۴۱۶	۴/۰۱	۹۱۱۵۵۰۲	۴
اردبیل	۲۷۰۰۳	۲/۲۸	۴۷۱۲۹۶۵	۲/۰۷
اصفهان	۵۹۹۴۴	۵/۰۷	۱۵۱۱۰۹۲۸	۶/۶۳
البرز	۲۲۵۱۷	۱/۹۰	۴۴۹۷۸۸۲	۱/۹۷
ایلام	۴۶۲۳	۰/۳۹	۸۶۵۱۷۴	۰/۳۸
بوشهر	۲۹۹۸	۰/۲۵	۴۷۱۲۴۳	۰/۲۱
تهران	۲۰۲۸۴۹	۱۷/۱۴	۳۳۷۳۸۲۱۷	۱۴/۸۱
چهارمحال و بختیاری	۱۰۴۲۹	۰/۸۸	۲۰۴۸۲۰۷	۰/۹۰
خراسان جنوبی	۴۴۴۱	۰/۳۸	۸۶۹۱۲۶	۰/۳۸
خراسان رضوی	۸۷۸۲۷	۷/۴۲	۲۱۴۵۳۶۵۲	۹/۴۲
خراسان شمالی	۶۸۸۰	۰/۵۸	۱۷۰۷۲۶۳	۰/۷۵
خوزستان	۵۳۸۵۷	۴/۵۵	۸۰۸۷۵۳۵	۳/۵۵
زنجان	۱۷۶۵۷	۱/۴۹	۴۲۴۰۸۳۰	۱/۸۶
سمنان	۷۴۳۳	۰/۶۳	۱۷۰۴۴۰۵	۰/۷۵
سیستان و بلوچستان	۸۳۴۲۹	۷/۰۵	۱۷۸۲۰۱۸۳	۷/۸۲
فارس	۴۴۵۹۵	۳/۷۷	۱۰۵۷۴۱۴۶	۴/۶۴
قزوین	۲۶۳۱۵	۲/۲۲	۶۱۳۳۹۶۰	۲/۶۹
قم	۸۴۲۴	۰/۷۱	۱۷۳۰۳۵۰	۰/۷۶
کردستان	۳۱۰۰۹	۲/۶۲	۵۷۱۹۷۷۱	۲/۵۱
کرمان	۳۷۴۸۴	۳/۱۷	۵۸۸۷۸۲۶	۲/۵۸
کرمانشاه	۳۵۲۱۲	۲/۹۸	۵۱۳۶۵۹۰	۲/۲۶
کهگیلویه و بویراحمد	۳۲۳۹	۰/۲۷	۷۲۶۵۸۲	۰/۳۲
گلستان	۱۶۱۱۷	۱/۳۶	۲۹۳۸۶۰۰	۱/۲۹
گیلان	۸۸۱۱۳	۷/۴۵	۱۳۸۹۲۷۳۳	۶/۱۰
لرستان	۳۷۰۶۴	۳/۱۳	۷۲۶۲۴۵۳	۳/۱۹
مازندران	۶۸۸۹۳	۵/۸۲	۱۱۳۴۴۵۳۲	۴/۹۸
مرکزی	۲۶۹۳۲	۲/۲۸	۵۷۴۸۸۴۰	۲/۵۲
هرمزگان	۱۵۶۵۶	۱/۳۲	۱۸۳۴۸۷۵	۰/۸۱
همدان	۲۵۵۳۱	۲/۱۶	۵۳۳۶۱۷۹	۲/۳۴
یزد	۶۶۸۵	۰/۵۶	۱۹۸۱۴۱۴	۰/۸۷

۷- تعداد و وزن گاو میش و بچه گاو میش کشتار شده در کشتارگاه‌ها بر حسب استان: ۱۳۹۵

درصد	وزن (کیلوگرم)	درصد	تعداد	استان
۱۰۰	۴۵۴۰۰۷۵	۱۰۰	۲۴۳۰۷	کل کشور
۲۴/۰۹	۱۰۹۱۲۷۵	۲۲/۶۹	۵۵۱۷	آذربایجان شرقی
۲۲/۴۸	۱۰۶۳۸۳۲	۲۵/۹۹	۶۳۲۰	آذربایجان غربی
۷/۸۲	۳۵۴۱۴۲	۸/۴۹	۲۰۶۴	اردبیل
۰/۰۴	۱۷۵۰	۰/۰۳	۸	اصفهان
.	.	.	.	البرز
.	.	.	.	ایلام
۰/۰۱	۳۶۰	۰/۰۱	۲	بوشهر
۰/۳	۱۳۷۸۰	۰/۳۵	۸۴	تهران
۰/۰۱	۶۰۰	۰/۰۱	۳	چهارمحال و بختیاری
.	.	.	.	خراسان جنوبی
.	.	.	.	خراسان رضوی
.	.	.	.	خراسان شمالی
۴۰/۵۱	۱۸۳۵۲۰۰	۳۷/۷۸	۹۱۸۵	خوزستان
.	.	.	.	زنجان
.	.	.	.	سمنان
.	.	.	.	سیستان و بلوچستان
۰/۳۷	۱۶۷۵۰	۰/۳۵	۸۵	فارس
.	.	.	.	قزوین
.	.	.	.	قم
.	.	.	.	کردستان
.	.	.	.	کرمان
.	.	.	.	کرمانشاه
.	.	.	.	کهگیلویه و بویراحمد
۰/۰۷	۳۳۰۰	۰/۱۲	۲۸	گلستان
۳/۵۰	۱۵۸۶۹۶	۴/۱۵	۱۰۰۹	گیلان
.	۱۹۰	.	۱	لرستان
.	۲۰۰	.	۱	مازندران
.	.	.	.	مرکزی
.	.	.	.	هرمزگان
.	.	.	.	همدان
.	.	.	.	یزد

۸- تعداد و وزن شتر و بچه شتر کشتار شده در کشتارگاه‌ها بر حسب استان: ۱۳۹۵

درصد	وزن (کیلوگرم)	درصد	تعداد	استان
۱۰۰	۵۱۱۴۴۳۶	۱۰۰	۲۳۹۷۰	کل کشور
۰/۱۷	۸۷۴۷	۰/۱۵	۳۷	آذربایجان شرقی
.	۲۵۰	.	۱	آذربایجان غربی
.	.	.	.	اردبیل
۲۵/۲۸	۱۲۹۲۹۳۶	۱۹/۲۱	۴۶۰۵	اصفهان
.	.	.	.	البرز
.	.	.	.	ایلام
۰/۰۵	۲۳۹۰	۰/۰۷	۱۶	بوشهر
۶/۷۰	۳۴۲۵۸۴	۳/۹۰	۹۳۵	تهران
۰/۳۶	۱۸۳۵۰	۰/۴۶	۱۱۰	چهارمحال و بختیاری
۲/۹۴	۱۵۰۳۳۶	۴/۵۶	۱۰۹۲	خراسان جنوبی
۴/۵۷	۲۳۳۷۷۰	۶/۰۲	۱۴۴۳	خراسان رضوی
۰/۴۱	۲۰۷۹۵	۰/۳۶	۸۶	خراسان شمالی
۰/۵۵	۲۸۰۰۰	۰/۷۷	۱۸۵	خوزستان
.	.	.	.	زنجان
۳/۱۵	۱۶۱۰۷۵	۳/۶۸	۸۸۲	سمنان
۹/۹۱	۵۰۶۶۸۱	۹/۶۴	۲۳۱۰	سیستان و بلوچستان
۵/۷۰	۲۹۱۶۲۹	۶/۵۰	۱۵۵۹	فارس
۰/۰۱	۳۴۹	۰/۰۱	۲	قزوین
۱/۲۴	۶۳۱۸۰	۱/۴۶	۳۵۱	قم
.	.	.	.	کردستان
۱۳/۸۴	۷۰۷۷۸۵	۱۹/۴۰	۴۶۵۰	کرمان
۰/۰۳	۱۴۴۰	۰/۰۵	۱۲	کرمانشاه
.	۱۵۰	.	۱	کهگیلویه و بویراحمد
۰/۹۹	۵۰۴۹۵	۱/۵۰	۳۵۹	گلستان
.	.	.	.	گیلان
.	.	.	.	لرستان
.	.	.	.	مازندران
.	.	.	.	مرکزی
۲/۴۹	۱۲۷۲۸۹	۳/۶۵	۸۷۶	هرمزگان
.	.	.	.	همدان
۲۱/۶۳	۱۱۰۶۲۰۵	۱۸/۶۰	۴۴۵۸	یزد

۹- تعداد گوسفند و بره کشتار شده در کشتارگاه‌ها بر حسب فصل و استان: ۱۳۹۵ (رأس)

استان	کل سال	بهار	تابستان	پاییز	زمستان
کل کشور	۹۷۰۹۴۷۵	۲۶۴۵۹۷۶	۲۶۱۴۵۱۳	۲۰۵۹۷۳۶	۲۳۸۱۹۲۵۰
آذربایجان شرقی	۳۹۶۵۲۲	۱۱۴۳۷۴	۱۰۳۰۸۳	۸۸۰۸۲	۹۰۹۸۳
آذربایجان غربی	۶۸۲۷۰	۱۸۰۰۸	۱۹۶۶۸	۱۴۷۴۰	۱۵۸۵۴
اردبیل	۱۸۸۰۸۱	۴۶۸۴۴	۶۲۸۶۶	۳۶۸۹۹	۴۱۴۷۲
اصفهان	۱۶۶۰۷۰۱	۴۲۰۶۰۷	۴۳۵۱۷۵	۳۶۱۱۵۸	۴۴۳۷۶۱
البرز	۱۵۴۱۵۵	۴۱۹۳۴	۱۹۷۳۱	۴۲۳۴۱	۵۰۱۴۹
ایلام	۲۴۵۵۱	۷۲۳۷	۵۹۷۹	۴۶۶۰	۶۶۷۵
بوشهر	۷۲۰۸	۱۹۴۲	۱۵۱۳	۱۷۳۹	۲۰۱۴
تهران	۱۸۸۰۳۱۷	۵۵۱۷۰۰	۵۱۹۸۹۰	۳۸۰۴۶۱	۴۲۸۲۶۶
چهارمحال و بختیاری	۱۶۱۱۳۴	۴۱۷۵۹	۴۴۷۹۸	۳۱۴۴۰	۴۳۱۳۷
خراسان جنوبی	۴۳۴۴۶	۱۲۷۸۵	۱۱۵۷۱	۹۱۲۹	۹۹۶۱
خراسان رضوی	۱۶۹۱۹۳۲	۴۶۸۶۹۵	۴۶۱۰۷۸	۳۶۲۵۳۳	۳۹۹۶۲۶
خراسان شمالی	۵۹۳۱۵	۲۱۶۱۱	۱۵۲۶۳	۹۹۹۶	۱۲۴۴۵
خوزستان	۴۱۶۵۵۶	۱۱۰۲۸۶	۹۹۷۴۲	۸۰۷۴۹	۱۲۵۷۷۹
زنجان	۳۳۴۵۹	۸۵۸۲	۹۸۴۷	۶۸۸۴	۸۱۴۶
سمنان	۱۳۱۲۲۴	۴۰۳۱۳	۳۳۵۹۹	۲۵۱۶۷	۳۲۱۴۵
سیستان و بلوچستان	۴۹۴۷	۴۵	۱۶۴۰	۲۴۷	۳۰۱۵
فارس	۳۳۹۸۸۷	۹۰۰۳۵	۸۵۴۰۵	۷۷۱۵۹	۸۷۲۸۸
قزوین	۸۶۱۲۵	۲۲۷۰۰	۲۴۰۶۵	۱۷۳۴۵	۲۲۰۱۵
قم	۵۱۳۶۰۶	۱۲۷۵۹۰	۱۴۰۸۸۵	۱۱۵۳۹۲	۱۲۹۷۳۹
کردستان	۴۶۳۴۰	۱۳۱۷۶	۱۲۷۱۲	۹۷۳۳	۱۰۷۱۹
کرمان	۲۱۷۴۰۵	۵۶۱۵۶	۶۲۶۷۲	۴۸۷۱۵	۴۹۸۶۲
کرمانشاه	۱۳۲۴۹۷	۳۵۶۳۶	۳۷۹۳۷	۲۶۶۲۸	۳۲۲۹۶
کهگیلویه و بویراحمد	۷۲۷۸۲	۲۴۰۶۵	۱۶۲۴۵	۱۴۳۰۷	۱۸۱۶۵
گلستان	۲۸۱۷۴۱	۷۸۸۲۳	۷۶۲۰۱	۵۸۸۵۹	۶۷۸۵۸
گیلان	۱۰۵۹۷۵	۲۹۸۸۴	۲۹۲۲۶	۲۱۰۱۸	۲۵۸۴۷
لرستان	۱۸۷۷۵۹	۵۰۳۷۲	۵۶۴۴۶	۴۰۵۱۹	۴۰۴۲۲
مازندران	۳۱۱۹۳۲	۷۸۵۳۹	۹۶۵۲۲	۶۲۹۳۸	۷۳۹۳۳
مرکزی	۱۱۸۳۸۵	۳۱۵۷۲	۳۳۱۳۷	۲۶۵۲۴	۲۷۱۵۲
هرمزگان	۲۴۱۲۴	۷۱۰۴	۵۵۳۵	۵۱۶۷	۶۳۱۸
همدان	۱۹۲۶۲۰	۵۱۵۵۴	۵۳۳۷۹	۴۲۸۶۲	۴۴۸۲۵
یزد	۱۵۶۴۷۹	۴۲۰۴۸	۳۸۷۰۳	۳۶۳۴۵	۳۹۳۸۳

۱۰- تعداد بز و بزغاله کشتار شده در کشتارگاه‌ها بر حسب فصل و استان: ۱۳۹۵ (رأس)

استان	کل سال	بهار	تابستان	پاییز	زمستان
کل کشور	۲۳۸۸۲۹۲	۵۸۳۵۰۸	۷۰۶۸۶۵	۵۷۸۲۰۲	۵۱۹۷۱۷
آذربایجان شرقی	۱۹۸۱۲	۳۶۱۲	۷۰۸۹	۵۶۵۴	۳۴۵۷
آذربایجان غربی	۱۹۷۶۸	۵۱۳۵	۶۳۰۳	۴۷۵۹	۳۵۷۱
اردبیل	۱۱۶۴۳	۲۴۵۹	۴۹۶۸	۲۳۱۹	۱۸۹۷
اصفهان	۵۷۷۸۶۷	۱۶۴۴۳۹	۱۸۱۷۷۳	۱۲۲۱۳۲	۱۰۹۵۲۳
البرز	۳۶۰۷	۲۵۲	۹۳۲	۱۹۲۷	۴۹۶
ایلام	۱۱۳۷۹	۲۷۱۷	۳۶۹۸	۲۴۹۲	۲۴۷۲
بوشهر	۱۹۲۱۶	۵۲۱۳	۴۵۲۳	۴۳۶۲	۵۱۱۸
تهران	۲۹۴۵۸	۶۷۴۸	۹۶۳۵	۶۶۸۴	۶۳۹۱
چهارمحال و بختیاری	۳۰۹۱۳	۷۷۷۱	۸۴۶۴	۶۴۶۰	۸۲۱۸
خراسان جنوبی	۲۳۰۳۰	۵۱۶۹	۶۲۵۹	۶۹۲۹	۴۶۷۳
خراسان رضوی	۸۳۰۶۴	۱۲۹۳۸	۲۷۱۲۷	۲۶۰۳۴	۱۶۹۶۵
خراسان شمالی	۳۲۲۶۵	۷۰۲۷	۹۴۰۹	۸۵۶۳	۷۲۶۶
خوزستان	۲۱۰۸۸۴	۵۰۲۵۰	۶۰۶۳۷	۵۲۰۴۹	۴۷۹۶۸
زنجان	۶۱۰۰	۱۶۲۶	۲۱۱۶	۱۲۱۲	۱۱۴۶
سمنان	۵۴۷۲۷	۷۵۲۱	۲۱۱۰۰	۱۸۲۰۲	۷۹۰۴
سیستان و بلوچستان	۲۸۷۷	۲۴۶	۲۰۲۱	۳۲۹	۲۸۱
فارس	۳۸۳۸۷۴	۹۶۴۶۹	۱۰۲۱۰۷	۸۸۳۳۵	۹۶۹۶۳
قزوین	۱۲۶۵۰	۲۱۲۷	۴۵۰۳	۳۳۰۹	۲۷۱۱
قم	۸۳۸۵۷	۱۹۰۰۵	۲۳۷۳۳	۲۱۵۹۳	۱۹۵۲۶
کردستان	۱۳۳۵۸	۲۴۱۹	۴۷۵۷	۴۰۴۸	۲۱۳۴
کرمان	۱۲۰۰۸۳	۳۲۶۲۰	۳۳۶۸۰	۲۸۲۲۷	۲۵۵۵۶
کرمانشاه	۲۰۲۴۰	۵۰۳۵	۵۷۶۰	۵۵۶۹	۳۸۷۶
کهگیلویه و بویراحمد	۱۰۹۵۸۷	۲۶۵۵۰	۳۵۰۴۲	۲۶۷۴۳	۲۱۲۵۲
گلستان	۱۴۲۴۶	۴۳۸۴	۴۵۶۶	۳۲۵۸	۲۰۲۸
گیلان	۹۰۲۱۰	۱۹۶۴۷	۲۶۸۲۷	۲۳۷۸۲	۱۹۹۵۴
لرستان	۴۱۰۵۸	۸۷۲۵	۱۴۲۰۲	۱۱۰۱۳	۷۱۱۸
مازندران	۱۱۷۷۳۷	۲۳۹۳۴	۳۴۳۳۳	۳۲۲۱۷	۲۷۲۵۳
مرکزی	۷۰۰۰۶	۱۷۱۷۲	۱۷۱۴۵	۱۶۴۵۰	۱۹۲۳۹
هرمزگان	۳۸۲۳۷	۱۰۰۹۳	۸۴۹۲	۸۴۹۳	۱۱۱۵۹
همدان	۳۳۷۰۵	۶۷۷۶	۱۰۲۴۳	۹۱۸۸	۷۴۹۸
یزد	۱۰۲۸۳۴	۲۵۴۲۹	۲۵۴۲۱	۲۵۸۷۰	۲۶۱۱۴

۱۱- تعداد گاو و گوساله کشتار شده در کشتارگاه‌ها بر حسب فصل و استان: ۱۳۹۵ (رأس)

استان	کل سال	بهار	تابستان	پاییز	زمستان
کل کشور	۱۱۸۳۲۲۳	۲۸۹۳۶۷	۳۰۰۹۹۷	۲۸۶۱۱۷	۳۰۶۷۴۲
آذربایجان شرقی	۷۲۶۵۱	۱۹۷۲۸	۱۷۷۹۳	۱۷۶۷۴	۱۷۴۵۶
آذربایجان غربی	۴۷۴۱۶	۱۱۸۵۶	۱۲۶۲۱	۱۱۲۰۶	۱۱۷۲۳
اردبیل	۲۷۰۰۳	۶۶۰۵	۸۱۵۲	۶۱۵۴	۶۰۹۲
اصفهان	۵۹۹۴۴	۱۳۷۸۱	۱۵۴۶۹	۱۴۹۰۵	۱۵۷۸۹
البرز	۲۲۵۱۷	۵۳۱۶	۳۰۶۲	۷۰۳۴	۷۱۰۵
ایلام	۴۶۲۳	۱۰۳۲	۱۱۵۲	۱۲۹۵	۱۱۴۴
بوشهر	۲۹۹۸	۷۳۸	۵۹۴	۷۴۱	۹۲۵
تهران	۲۰۲۸۴۹	۴۷۹۳۴	۵۲۳۶۶	۴۷۷۴۴	۵۴۸۰۵
چهارمحال و بختیاری	۱۰۴۲۹	۲۲۰۲	۲۶۸۳	۲۶۵۲	۲۸۹۲
خراسان جنوبی	۴۴۴۱	۱۱۲۵	۱۰۸۰	۱۰۷۶	۱۱۶۰
خراسان رضوی	۸۷۸۲۷	۲۰۴۹۹	۲۲۰۸۷	۲۲۹۷۹	۲۲۲۶۲
خراسان شمالی	۶۸۸۰	۱۷۴۲	۱۸۸۲	۱۶۵۳	۱۶۰۳
خوزستان	۵۳۸۵۷	۱۳۲۲۴	۱۳۳۲۳	۱۳۴۸۰	۱۳۷۲۰
زنجان	۱۷۶۵۷	۴۱۵۶	۴۶۳۵	۴۵۰۳	۴۳۶۳
سمنان	۷۴۳۳	۱۷۹۹	۱۸۰۱	۱۹۹۴	۱۸۳۹
سیستان و بلوچستان	۸۳۴۲۹	۲۳۶۹۴	۱۸۶۴۰	۱۳۸۸۰	۲۷۲۱۵
فارس	۴۴۵۹۵	۱۰۱۰۵	۱۱۲۹۲	۱۱۳۹۶	۱۱۸۰۲
قزوین	۲۶۳۱۵	۵۵۶۹	۶۸۶۱	۶۸۹۸	۶۹۸۷
قم	۸۴۲۴	۱۹۲۲	۱۸۲۷	۲۳۱۵	۲۳۶۰
کردستان	۳۱۰۰۹	۸۰۱۸	۸۰۷۶	۷۳۴۴	۷۵۷۱
کرمان	۳۷۴۸۴	۸۸۰۸	۹۷۷۶	۱۰۰۱۲	۸۸۸۸
کرمانشاه	۳۵۲۱۲	۷۶۰۶	۹۳۲۰	۹۳۷۰	۸۹۱۶
کهگیلویه و بویراحمد	۳۲۳۹	۶۸۲	۷۳۵	۹۹۰	۸۳۲
گلستان	۱۶۱۱۷	۴۱۰۰	۳۸۸۹	۳۸۲۵	۴۳۰۳
گیلان	۸۸۱۱۳	۲۳۶۶۱	۲۵۱۶۶	۲۰۱۵۷	۱۹۱۲۹
لرستان	۳۷۰۶۴	۸۴۱۰	۱۰۱۵۲	۹۴۸۱	۹۰۲۱
مازندران	۶۸۸۹۳	۱۷۳۲۵	۱۸۳۴۲	۱۵۷۲۰	۱۷۵۰۶
مرکزی	۲۶۹۳۲	۶۱۲۹	۶۷۱۳	۷۱۴۱	۶۹۴۹
هرمزگان	۱۵۶۵۶	۳۸۱۰	۳۷۱۵	۴۱۲۹	۴۰۰۲
همدان	۲۵۵۳۱	۵۸۰۲	۶۳۶۳	۶۷۸۰	۶۵۸۶
یزد	۶۶۸۵	۱۸۸۹	۱۴۳۰	۱۵۸۹	۱۷۷۷

۱۲- تعداد گاو میش و بچه گاو میش کشتار شده در کشتارگاه‌ها بر حسب فصل و استان: ۱۳۹۵ (رأس)

استان	کل سال	بهار	تابستان	پاییز	زمستان
کل کشور	۲۴۳۰۷	۶۲۰۷	۶۴۰۱	۶۱۸۹	۵۵۱۰
آذربایجان شرقی	۵۵۱۷	۱۳۶۶	۱۵۰۹	۱۴۴۷	۱۱۹۵
آذربایجان غربی	۶۳۲۰	۱۷۰۴	۱۷۰۶	۱۶۸۶	۱۲۲۴
اردبیل	۲۰۶۴	۵۷۷	۵۵۵	۴۷۳	۴۵۹
اصفهان	۸	۶	۲	.	.
البرز
ایلام
بوشهر	۲	.	۲	.	.
تهران	۸۴	.	.	.	۸۴
چهارمحال و بختیاری	۳	.	۳	.	.
خراسان جنوبی
خراسان رضوی
خراسان شمالی
خوزستان	۹۱۸۵	۲۳۱۸	۲۳۵۳	۲۲۴۹	۲۲۶۵
زنجان
سمنان
سیستان و بلوچستان
فارس	۸۵	۱۹	۱۸	۱۶	۳۲
قزوین
قم
کردستان
کرمان
کرمانشاه
کهگیلویه و بویراحمد
گلستان	۲۸	.	۲۸	.	.
گیلان	۱۰۰۹	۲۱۷	۲۲۴	۳۱۸	۲۵۰
لرستان	۱	.	۱	.	.
مازندران	۱
مرکزی
هرمزگان
همدان
یزد

۱۳- تعداد شتر و بچه شتر کشتار شده در کشتارگاه‌ها بر حسب فصل و استان: ۱۳۹۵ (نفر)

استان	کل سال	بهار	تابستان	پاییز	زمستان
کل کشور	۲۳۹۷۰	۴۹۸۶	۵۷۶۲	۶۵۲۰	۶۷۰۲
آذربایجان شرقی	۳۷	۵	۲	۱۰	۲۰
آذربایجان غربی	۱	۰	۰	۱	۰
اردبیل	۰	۰	۰	۰	۰
اصفهان	۴۶۰۵	۱۰۶۳	۱۱۱۵	۱۲۴۷	۱۱۸۰
البرز	۰	۰	۰	۰	۰
ایلام	۰	۰	۰	۰	۰
بوشهر	۱۶	۳	۱	۹	۳
تهران	۹۳۵	۵۹	۲۸۰	۳۱۶	۲۸۰
چهارمحال و بختیاری	۱۱۰	۱۹	۲۳	۲۸	۴۰
خراسان جنوبی	۱۰۹۲	۲۶۶	۲۵۹	۲۵۲	۳۱۵
خراسان رضوی	۱۴۴۳	۲۶۳	۳۶۱	۲۸۷	۴۲۲
خراسان شمالی	۸۶	۱۱	۱۱	۳۱	۳۳
خوزستان	۱۸۵	۴۵	۵۱	۳۷	۵۲
زنجان	۰	۰	۰	۰	۰
سمنان	۸۸۲	۱۹۱	۱۹۲	۲۷۴	۲۲۵
سیستان و بلوچستان	۲۳۱۰	۵۵۳	۵۹۹	۵۹۵	۵۶۳
فارس	۱۵۵۹	۳۴۸	۳۵۷	۴۱۴	۴۴۰
قزوین	۲	۰	۰	۲	۰
قم	۳۵۱	۸۰	۸۴	۸۲	۱۰۵
کردستان	۰	۰	۰	۰	۰
کرمان	۴۶۵۰	۱۰۷۵	۱۲۰۵	۱۲۰۲	۱۱۶۸
کرمانشاه	۱۲	۰	۱۲	۰	۰
کهگیلویه و بویراحمد	۱	۰	۰	۱	۰
گلستان	۳۵۹	۹۵	۹۳	۵۴	۱۱۷
گیلان	۰	۰	۰	۰	۰
لرستان	۰	۰	۰	۰	۰
مازندران	۰	۰	۰	۰	۰
مرکزی	۰	۰	۰	۰	۰
هرمزگان	۸۷۶	۱۸۴	۱۷۰	۲۵۰	۲۷۲
همدان	۰	۰	۰	۰	۰
یزد	۴۴۵۸	۷۲۶	۹۴۷	۱۳۲۸	۱۴۵۷

۱۴- وزن گوسفند و بره کشتار شده در کشتارگاه‌ها بر حسب فصل و استان: ۱۳۹۵ (کیلوگرم)

استان	کل سال	بهار	تابستان	پاییز	زمستان
کل کشور	۱۷۵۶۴۴۹۹۰	۴۶۶۷۹۱۸۲	۴۶۵۴۱۵۶۴	۳۷۷۹۵۸۱۴۱	۴۴۶۲۸۱۴۰۳
آذربایجان شرقی	۷۹۰۳۶۸۷	۲۲۷۴۷۵۵	۲۰۵۲۵۲۸	۱۷۵۸۱۷۳۲	۱۸۱۷۶۷۲
آذربایجان غربی	۱۵۵۷۱۸۰	۴۴۰۴۰۴	۴۶۵۴۰۷	۳۱۳۹۳۶	۳۳۷۴۳۳
اردبیل	۳۸۶۹۶۷۴	۹۶۲۹۸۸	۱۲۹۵۲۲۸	۷۵۹۰۲۵	۸۵۲۴۳۳
اصفهان	۲۷۰۹۲۹۱۸	۶۷۹۷۸۱۲	۷۰۳۲۸۹۰	۵۸۹۸۱۰۳	۷۳۶۴۱۱۳
البرز	۲۴۶۵۳۶۰	۶۷۰۹۴۴	۳۱۴۵۷۶	۶۷۷۴۵۶	۸۰۲۳۸۴
ایلام	۵۱۸۵۴۹	۱۵۰۸۱۵	۱۲۸۴۴۳	۹۸۱۹۳	۱۴۱۰۹۸
بوشهر	۱۰۹۰۸۵	۲۹۶۲۴	۲۲۰۴۵	۲۶۵۴۶	۳۰۸۷۰
تهران	۲۸۸۳۱۶۳۴	۸۴۰۴۶۹۴	۷۸۸۵۱۷۱	۵۷۵۳۰۶۸	۶۷۸۸۷۰۱
چهارمحال و بختیاری	۳۳۳۹۳۱۲	۸۱۸۷۹۹	۸۷۲۳۵۵	۶۷۷۶۷۷	۹۷۰۴۸۱
خراسان جنوبی	۸۵۶۸۵۷	۲۳۱۴۹۴	۲۲۸۹۸۰	۱۹۵۷۶۹	۲۰۰۶۱۴
خراسان رضوی	۳۷۱۱۵۳۹۰	۹۱۲۸۴۶۴	۹۵۴۹۷۰۴	۸۶۰۲۳۷۲	۹۸۳۴۸۵۰
خراسان شمالی	۱۲۹۰۵۶۶	۴۴۲۰۴۸	۳۳۲۷۸۹	۲۲۶۱۲۵	۲۸۹۶۰۴
خوزستان	۵۸۳۲۸۵۹	۱۵۴۳۶۱۰	۱۳۹۷۸۵۵	۱۱۳۰۴۹۴	۱۷۶۰۹۰۰
زنجان	۷۵۴۶۱۵	۱۹۶۰۳۴	۲۲۷۰۱۵	۱۵۳۵۶۵	۱۷۸۰۰۱
سمنان	۲۳۷۷۷۱۷	۷۲۷۰۳۱	۵۶۱۹۷۳	۴۴۶۶۳۷	۶۴۲۰۷۶
سیستان و بلوچستان	۸۰۸۴۵	۷۳۶	۳۱۵۰۲	۳۹۰۹	۴۴۶۹۸
فارس	۶۷۹۱۳۶۷	۱۷۹۹۲۵۳	۱۶۹۹۸۷۶	۱۵۴۵۷۶۱	۱۷۴۶۴۷۷
قزوین	۱۲۸۸۹۸۱	۳۱۲۵۶۶	۳۷۱۶۹۵	۲۶۷۴۹۰	۳۳۷۲۳۰
قم	۹۶۱۴۳۶۱	۲۴۳۵۳۳۲	۲۷۱۷۷۱۳	۲۱۲۶۰۱۴	۲۳۳۵۳۰۲
کردستان	۱۰۸۵۶۲۳	۳۱۰۷۹۳	۲۹۹۴۵۶	۲۲۵۴۷۴	۲۴۹۹۰۰
کرمان	۲۹۸۷۸۷۶	۷۶۱۶۸۴	۸۳۰۷۸۷	۶۷۲۳۲۸	۷۲۳۰۷۷
کرمانشاه	۲۶۱۱۴۲۹	۶۶۲۰۲۵	۷۰۳۸۹۹	۴۹۷۹۱۴	۷۴۷۵۹۱
کهگیلویه و بویراحمد	۱۱۲۵۳۸۲	۳۷۵۳۰۷	۲۴۹۴۹۴	۲۱۹۷۶۴	۲۸۰۸۱۷
گلستان	۴۶۶۰۶۰۳	۱۴۳۰۴۰۰	۱۲۱۶۴۶۴	۹۳۲۰۹۰	۱۰۸۱۶۴۹
گیلان	۲۰۱۷۳۳۶	۵۷۲۴۴۹	۵۸۱۶۵۰	۳۹۹۷۵۵	۴۶۳۴۸۲
لرستان	۳۶۳۲۶۱۹	۹۷۶۷۶۸	۱۰۹۱۴۷۷	۷۷۷۵۶۱	۷۸۶۸۱۳
مازندران	۵۱۹۰۲۰۰	۱۳۱۵۰۵۹	۱۵۳۶۹۲۶	۱۰۵۸۹۵۶	۱۲۷۹۲۵۹
مرکزی	۲۴۸۵۵۰۸	۶۵۷۰۴۰	۶۹۷۵۷۰	۵۵۶۵۱۳	۵۷۴۳۸۵
هرمزگان	۳۵۵۷۸۱	۹۳۷۳۶	۷۱۶۸۷	۷۰۰۲۷	۱۲۰۳۳۱
همدان	۴۱۵۲۱۰۷	۱۱۴۱۸۴۱	۱۱۵۳۱۴۶	۹۰۹۰۵۷	۹۴۸۰۶۳
یزد	۳۶۴۹۵۶۹	۱۰۱۴۶۷۷	۹۲۱۲۶۳	۸۱۵۵۳۰	۸۹۸۰۹۹

۱۵- وزن بز و بزغاله کشتار شده در کشتارگاه‌ها بر حسب فصل و استان: ۱۳۹۵ (کیلوگرم)

استان	کل سال	بهار	تابستان	پاییز	زمستان
کل کشور	۳۴۶۸۰۱۵۲	۱۳۷۴۰۶۴	۱۰۱۳۷۶۹۱	۸۵۳۶۵۵۴	۷۶۳۱۸۴۳
آذربایجان شرقی	۳۵۶۷۲۰	۶۴۱۲۸	۱۲۷۸۳۱	۱۰۲۳۹۶	۶۲۳۶۵
آذربایجان غربی	۲۸۸۶۷۰	۶۹۸۳۰	۸۸۳۳۵	۷۸۰۹۱	۵۲۴۱۴
اردبیل	۱۷۷۶۱۶	۳۷۷۲۸	۷۵۴۸۰	۳۵۴۳۴	۲۸۹۷۴
اصفهان	۷۶۵۹۲۴۱	۲۱۲۹۴۴۹	۲۳۳۰۰۴۲	۱۶۹۰۲۰۵	۱۵۰۹۵۴۵
البرز	۵۰۶۲۷	۳۵۲۸	۱۳۱۰۴	۲۶۹۷۸	۷۰۱۷
ایلام	۱۸۹۴۶۴	۴۴۴۵۴	۶۳۱۲۴	۴۲۴۸۰	۳۹۴۰۶
بوشهر	۲۳۳۵۴۳	۶۴۲۸۴	۵۴۱۳۴	۵۴۰۹۴	۶۱۰۳۱
تهران	۳۶۶۰۹۹	۸۱۳۶۲	۱۱۹۰۸۵	۸۳۶۰۷	۸۲۰۴۵
چهارمحال و بختیاری	۵۲۰۳۶۷	۱۲۳۳۵۹	۱۴۱۵۳۵	۱۱۱۱۵۲	۱۴۴۳۲۱
خراسان جنوبی	۳۷۷۶۶۳	۷۳۴۵۵	۹۲۲۹۱	۱۲۸۵۲۵	۸۳۳۹۲
خراسان رضوی	۱۴۴۸۶۲۶	۲۲۲۸۱۷	۴۷۰۷۱۷	۴۵۸۱۹۶	۲۹۶۸۹۶
خراسان شمالی	۵۲۲۱۳۸	۱۰۹۴۰۸	۱۴۷۳۶۵	۱۴۲۶۸۹	۱۲۲۶۷۶
خوزستان	۲۳۲۱۴۵۲	۵۵۳۶۰۱	۶۶۶۳۰۴	۵۷۳۳۵۴	۵۲۸۱۹۳
زنجان	۹۰۵۳۳	۲۵۸۶۲	۳۰۴۴۴	۱۶۹۸۱	۱۷۲۴۶
سمنان	۷۴۵۹۴۶	۹۲۳۹۷	۲۶۹۶۹۰	۲۶۷۱۸۸	۱۱۶۶۷۱
سیستان و بلوچستان	۵۴۸۳۵	۳۴۲۸	۴۲۳۴۲	۴۸۳۵	۴۲۳۰
فارس	۵۹۹۹۲۷۳	۱۵۱۵۹۶۹	۱۵۹۶۶۴۲	۱۳۸۳۴۹۸	۱۵۰۳۱۶۴
قزوین	۱۳۷۱۲۲	۲۰۸۹۸	۴۸۵۵۲	۳۵۸۰۸	۳۱۸۶۴
قم	۱۷۱۶۵۲۲	۴۲۸۱۵۶	۵۲۳۳۱۱	۴۱۳۵۸۷	۳۵۱۴۶۸
کردستان	۲۳۹۰۰۸	۴۱۸۱۱	۸۴۵۷۲	۷۴۰۴۴	۳۸۵۸۱
کرمان	۱۳۸۷۵۸۸	۳۷۸۷۸۹	۳۷۳۸۸۴	۳۲۳۹۰۵	۳۱۱۰۱۰
کرمانشاه	۳۴۴۱۸۰	۸۴۲۱۷	۹۶۳۳۶	۹۲۶۱۱	۷۱۰۱۶
کهگیلویه و بویراحمد	۱۳۷۹۶۶۳	۳۴۱۵۴۳	۴۳۹۷۸۵	۳۳۴۷۹۸	۲۶۳۵۳۷
گلستان	۲۱۷۸۷۳	۷۰۸۶۶	۶۹۲۷۹	۴۸۱۲۷	۲۹۶۰۱
گیلان	۱۴۰۰۷۵۰	۳۰۵۸۵۸	۴۱۴۷۳۵	۳۵۷۲۹۰	۳۲۲۸۶۷
لرستان	۶۲۲۹۰۱	۱۳۰۵۶۳	۲۱۶۰۶۳	۱۶۷۳۱۷	۱۰۸۹۵۸
مازندران	۱۶۱۲۴۸۱	۳۳۹۳۱۷	۴۶۱۲۶۲	۴۴۵۵۶۰	۳۶۶۳۴۲
مرکزی	۱۲۱۶۴۷۶	۲۹۸۸۰۰	۲۹۸۳۷۷	۲۹۱۲۹۰	۳۲۸۰۰۹
هرمزگان	۴۳۹۵۰۱	۱۱۲۲۶۶	۹۷۱۶۳	۱۰۱۴۵۶	۱۲۸۶۱۶
همدان	۷۱۷۸۹۹	۱۴۸۵۶۰	۲۱۸۱۵۲	۱۹۲۲۳۱	۱۵۸۹۵۶
یزد	۱۸۴۵۳۷۵	۴۵۷۳۶۱	۴۶۷۷۵۵	۴۵۸۸۲۷	۴۶۱۴۳۲

۱۶- وزن گاو و گوساله کشتار شده در کشتارگاه‌ها بر حسب فصل و استان: ۱۳۹۵ (کیلوگرم)

استان	کل سال	بهار	تابستان	پاییز	زمستان
کل کشور	۲۲۷۷۷۴۰۱۱	۵۴۹۰۵۸۵۳	۵۷۲۵۱۵۲۳	۵۵۳۲۱۴۷۱	۶۰۲۹۵۱۶۴
آذربایجان شرقی	۱۵۰۸۲۰۴۸	۴۰۹۲۷۳۹	۳۶۸۳۲۴۶	۳۶۶۹۰۴۵	۳۶۳۷۰۱۸
آذربایجان غربی	۹۱۱۵۵۰۲	۲۲۷۱۶۵۶	۲۴۵۹۵۱۳	۲۰۵۱۷۱۷	۲۳۳۲۶۱۶
اردبیل	۴۷۱۲۹۶۵	۱۱۴۸۲۷۶	۱۴۲۴۱۲۰	۱۰۷۲۸۶۵	۱۰۶۷۷۰۴
اصفهان	۱۵۱۱۰۹۲۸	۳۴۱۰۲۸۷	۳۸۷۰۲۱۲	۳۸۸۰۱۶۹	۳۹۵۰۲۶۰
البرز	۴۴۹۷۸۸۲	۹۳۴۴۸۵	۶۱۳۵۵۰	۱۳۶۹۰۴۰	۱۵۸۰۸۰۷
ایلام	۸۶۵۱۷۴	۱۹۸۷۵۵	۲۰۶۷۰۸	۲۴۳۸۸۷	۲۱۵۸۲۴
بوشهر	۴۷۱۲۴۳	۱۱۸۰۴۸	۹۲۳۱۷	۱۱۵۶۴۸	۱۴۵۲۳۰
تهران	۳۳۷۳۸۲۱۷	۷۷۸۰۰۲۲	۸۵۹۴۳۷۶	۸۰۴۷۴۵۷	۹۳۱۶۳۶۲
چهارمحال و بختیاری	۲۰۴۸۲۰۷	۴۱۷۶۰۰	۴۶۹۵۳۷	۵۳۲۴۷۰	۶۲۸۶۰۰
خراسان جنوبی	۸۶۹۱۲۶	۲۰۸۸۵۶	۱۹۳۶۱۵	۲۴۱۱۹۲	۲۲۵۴۶۳
خراسان رضوی	۲۱۴۵۳۶۵۲	۴۵۶۹۰۹۱	۵۴۶۰۰۱۳	۵۷۴۸۹۹۲	۵۶۷۵۵۵۶
خراسان شمالی	۱۷۰۷۲۶۳	۴۱۹۵۱۵	۴۵۴۹۹۵	۴۲۲۹۳۰	۴۰۹۸۲۳
خوزستان	۸۰۸۷۵۳۵	۱۹۹۸۱۰۷	۲۰۰۱۷۸۴	۲۰۲۴۷۵۰	۲۰۶۲۸۹۴
زنجان	۴۲۴۰۸۳۰	۹۹۸۷۶۵	۱۱۱۴۴۵۰	۱۰۷۸۲۵۰	۱۰۴۹۳۶۵
سمنان	۱۷۰۴۴۰۵	۴۰۸۰۵۵	۴۰۱۵۷۲	۴۷۰۶۰۰	۴۲۴۱۷۸
سیستان و بلوچستان	۱۷۸۲۰۱۸۳	۵۳۰۷۴۰۱	۳۷۹۷۳۸۹	۳۰۷۷۱۷۵	۵۶۳۸۲۱۸
فارس	۱۰۵۷۴۱۴۶	۲۳۹۴۰۴۸	۲۶۸۰۵۰۹	۲۷۱۵۱۷۲	۲۷۸۴۴۱۷
قزوین	۶۱۳۳۹۶۰	۱۳۲۴۳۷۸	۱۵۸۴۶۴۱	۱۶۰۱۷۴۸	۱۶۲۳۱۹۳
قم	۱۷۳۰۳۵۰	۴۰۹۶۰۰	۳۸۰۴۵۰	۴۶۸۳۰۰	۴۷۲۰۰۰
کردستان	۵۷۱۹۷۷۱	۱۴۴۲۸۶۸	۱۴۷۴۴۱۵	۱۳۷۳۴۲۳	۱۴۲۹۰۶۵
کرمان	۵۸۸۷۸۲۶	۱۴۴۴۳۱۷	۱۶۰۰۸۶۵	۱۴۶۲۸۴۱	۱۳۷۹۸۰۳
کرمانشاه	۵۱۳۶۵۹۰	۹۹۸۶۷۰	۱۲۴۲۷۸۰	۱۳۲۹۱۱۰	۱۵۶۶۰۳۰
کهگیلویه و بویراحمد	۷۲۶۵۸۲	۱۵۸۸۸۰	۱۶۴۵۱۰	۲۱۹۴۵۰	۱۸۳۷۴۲
گلستان	۲۹۳۸۶۰۰	۸۲۷۳۶۰	۶۷۷۶۹۵	۶۸۲۶۵۵	۷۵۰۸۹۰
گیلان	۱۳۸۹۲۷۳۳	۳۷۱۹۴۲۵	۴۰۱۵۸۹۴	۳۱۱۱۰۳۷	۳۰۴۶۳۷۷
لرستان	۷۲۶۲۴۵۳	۱۶۵۵۶۰۰	۱۸۸۹۹۴۶	۱۸۶۳۵۹۴	۱۸۵۳۳۱۳
مازندران	۱۱۳۴۴۵۳۲	۲۷۴۰۱۶۸	۳۰۷۸۶۶۵	۲۵۵۹۷۴۰	۲۹۶۵۹۵۹
مرکزی	۵۷۴۸۸۴۰	۱۲۹۹۶۴۰	۱۴۳۱۳۰۰	۱۵۲۱۳۷۷	۱۴۹۶۵۲۳
هرمزگان	۱۸۳۴۸۷۵	۴۲۳۰۵۲	۴۳۶۶۰۷	۴۸۰۷۵۱	۴۹۴۴۶۵
همدان	۵۳۳۶۱۷۹	۱۲۱۶۷۸۰	۱۳۳۳۷۶۲	۱۴۱۶۲۷۲	۱۳۶۹۳۶۵
یزد	۱۹۸۱۴۱۴	۵۶۹۴۰۹	۴۲۲۰۸۷	۴۶۹۸۱۴	۵۲۰۱۰۴

۱۷- وزن گاو میش و بچه گاو میش کشتار شده در کشتارگاه‌ها بر حسب فصل و استان: ۱۳۹۵ (کیلوگرم)

استان	کل سال	بهار	تابستان	پاییز	زمستان
کل کشور	۴۵۴۰۰۷۵	۱۱۶۸۶۳۶	۱۱۹۵۸۹۴	۱۱۲۱۳۱۵	۱۰۵۴۲۳۰
آذربایجان شرقی	۱۰۹۱۲۷۵	۲۶۴۷۳۷	۲۹۴۲۶۰	۲۹۱۰۰۰	۲۴۱۲۷۸
آذربایجان غربی	۱۰۶۲۸۳۲	۳۰۲۸۵۵	۲۹۲۵۹۱	۲۴۶۶۸۳	۲۲۱۷۰۳
اردبیل	۳۵۴۱۴۲	۱۰۱۰۰۰	۹۳۶۹۸	۷۹۹۸۰	۷۹۴۶۴
اصفهان	۱۷۵۰	۱۲۰۰	۵۵۰	.	.
البرز
ایلام
بوشهر	۳۶۰	.	۳۶۰	.	.
تهران	۱۳۷۸۰	.	.	.	۱۳۷۸۰
چهارمحال و بختیاری	۶۰۰	.	۶۰۰	.	.
خراسان جنوبی
خراسان رضوی
خراسان شمالی
خوزستان	۱۸۳۵۲۰۰	۴۶۳۴۷۵	۴۷۰۲۷۵	۴۴۸۶۵۰	۴۵۲۸۰۰
زنجان
سمنان
سیستان و بلوچستان
فارس	۱۶۷۵۰	۴۰۱۰	۳۵۷۰	۳۳۷۰	۵۸۰۰
قزوین
قم
کردستان
کرمان
کرمانشاه
کهگیلویه و بویراحمد
گلستان	۳۳۰۰	.	۳۳۰۰	.	.
گیلان	۱۵۸۶۹۶	۳۱۳۵۹	۳۶۵۰۰	۵۱۶۳۲	۳۹۲۰۵
لرستان	۱۹۰	.	۱۹۰	.	.
مازندران	۲۰۰	.	.	.	۲۰۰
مرکزی
هرمزگان
همدان
یزد

۱۸- وزن شتر و بچه شتر کشتار شده در کشتارگاه‌ها بر حسب فصل و استان: ۱۳۹۵ (کیلوگرم)

استان	کل سال	بهار	تابستان	پاییز	زمستان
کل کشور	۵۱۱۴۴۳۶	۱۰۲۴۱۲۰	۱۲۳۳۳۰۹	۱۴۱۱۵۶۰	۱۴۴۵۴۴۷
آذربایجان شرقی	۸۷۴۷	۱۲۲۸	۴۸۹	۲۴۲۳	۴۶۰۷
آذربایجان غربی	۲۵۰	.	.	۲۵۰	.
اردبیل
اصفهان	۱۲۹۲۹۳۶	۲۹۸۷۵۸	۳۱۳۲۵۶	۳۵۴۶۹۶	۳۲۶۲۲۶
البرز
ایلام
بوشهر	۲۳۹۰	۴۵۰	۱۸۰	۱۲۶۰	۵۰۰
تهران	۳۴۲۵۸۴	۹۱۲۵	۱۰۲۶۰۰	۱۱۷۴۸۰	۱۱۳۳۷۹
چهارمحال و بختیاری	۱۸۳۵۰	۲۸۵۰	۳۵۵۰	۴۷۰۰	۷۲۵۰
خراسان جنوبی	۱۵۰۳۳۶	۳۳۶۷۷	۳۴۴۶۹	۳۶۸۳۵	۴۵۳۵۵
خراسان رضوی	۲۳۳۷۷۰	۴۲۹۴۱	۵۷۸۵۵	۶۲۱۸۱	۷۰۷۹۳
خراسان شمالی	۲۰۷۹۵	۲۵۲۱	۲۷۲۲	۷۲۰۸	۸۳۴۴
خوزستان	۲۸۰۰۰	۶۷۵۰	۷۶۵۰	۵۸۰۰	۷۸۰۰
زنجان
سمنان	۱۶۱۰۷۵	۳۴۴۲۴	۳۴۷۶۳	۴۹۴۵۸	۴۲۴۳۰
سیستان و بلوچستان	۵۰۶۶۸۱	۱۱۴۲۵۰	۱۳۳۲۶۰	۱۳۱۷۱۱	۱۲۷۴۶۰
فارس	۲۹۱۶۲۹	۶۸۴۱۹	۶۸۸۵۰	۷۵۶۲۰	۷۸۷۴۰
قزوین	۳۴۹	.	.	۳۴۹	.
قم	۶۳۱۸۰	۱۴۴۰۰	۱۵۱۲۰	۱۴۷۶۰	۱۸۹۰۰
کردستان
کرمان	۷۰۷۷۸۵	۱۷۲۸۲۸	۱۷۷۶۴۵	۱۷۴۱۸۰	۱۸۳۱۳۲
کرمانشاه	۱۴۴۰	.	۱۴۴۰	.	.
کهگیلویه و بویراحمد	۱۵۰	.	.	۱۵۰	.
گلستان	۵۰۴۹۵	۱۴۱۷۰	۱۲۱۵۰	۷۳۲۵	۱۶۸۵۰
گیلان
لرستان
مازندران
مرکزی
هرمزگان	۱۲۷۲۸۹	۲۵۵۳۷	۲۵۶۱۱	۳۴۸۷۵	۴۱۲۶۶
همدان
یزد	۱۱۰۶۲۰۵	۱۸۱۷۹۲	۲۴۱۶۹۹	۳۳۰۲۹۹	۳۵۲۴۱۵

۱۹- میانگین وزن لاشه یک رأس گوسفند و بره کشتار شده در کشتارگاه‌ها بر حسب فصل و استان: ۱۳۹۵ (کیلوگرم)

استان	کل سال	بهار	تابستان	پاییز	زمستان
کل کشور	۱۸/۰۹	۱۷/۶۴	۱۷/۸۰	۱۸/۳۵	۱۸/۶۸
آذربایجان شرقی	۱۹/۹۳	۱۹/۸۹	۱۹/۹۱	۱۹/۹۷	۱۹/۹۸
آذربایجان غربی	۲۲/۸۱	۲۴/۴۶	۲۳/۶۶	۲۱/۳۰	۲۱/۲۸
اردبیل	۲۰/۵۷	۲۰/۵۶	۲۰/۶۰	۲۰/۵۷	۲۰/۵۵
اصفهان	۱۶/۳۱	۱۶/۱۶	۱۶/۱۶	۱۶/۳۳	۱۶/۵۹
البرز	۱۵/۹۹	۱۶	۱۵/۹۴	۱۶	۱۶
ایلام	۲۱/۱۲	۲۰/۸۴	۲۱/۴۸	۲۱/۰۷	۲۱/۱۴
بوشهر	۱۵/۱۳	۱۵/۲۵	۱۴/۵۷	۱۵/۲۷	۱۵/۳۳
تهران	۱۵/۳۳	۱۵/۲۳	۱۵/۱۷	۱۵/۱۲	۱۵/۸۵
چهارمحال و بختیاری	۲۰/۷۲	۱۹/۶۱	۱۹/۴۷	۲۱/۵۵	۲۲/۵۰
خراسان جنوبی	۱۹/۷۲	۱۸/۱۱	۱۹/۷۹	۲۱/۴۴	۲۰/۱۴
خراسان رضوی	۲۱/۹۴	۱۹/۴۸	۲۰/۷۱	۲۳/۷۳	۲۴/۶۱
خراسان شمالی	۲۱/۷۶	۲۰/۴۵	۲۱/۸۰	۲۲/۶۲	۲۳/۲۷
خوزستان	۱۴	۱۴	۱۴/۰۱	۱۴	۱۴
زنجان	۲۲/۵۵	۲۲/۸۴	۲۳/۰۵	۲۲/۳۱	۲۱/۸۵
سمنان	۱۸/۱۲	۱۸/۰۳	۱۶/۷۳	۱۷/۷۵	۱۹/۹۷
سیستان و بلوچستان	۱۶/۳۴	۱۶/۳۶	۱۹/۲۱	۱۵/۸۳	۱۴/۸۳
فارس	۱۹/۹۸	۱۹/۹۸	۱۹/۹۰	۲۰/۰۳	۲۰/۰۱
قزوین	۱۴/۹۷	۱۳/۷۷	۱۵/۴۵	۱۵/۴۲	۱۵/۳۲
قم	۱۸/۷۲	۱۹/۰۹	۱۹/۲۹	۱۸/۴۲	۱۸
کردستان	۲۳/۴۳	۲۳/۵۹	۲۳/۵۶	۲۳/۱۷	۲۳/۳۱
کرمان	۱۳/۷۴	۱۳/۵۶	۱۳/۲۶	۱۳/۸۰	۱۴/۵۰
کرمانشاه	۱۹/۷۱	۱۸/۵۸	۱۸/۵۵	۱۸/۷۰	۲۳/۱۵
کهگیلویه و بویراحمد	۱۵/۴۶	۱۵/۶۰	۱۵/۳۶	۱۵/۳۶	۱۵/۴۶
گلستان	۱۶/۵۴	۱۸/۱۵	۱۵/۹۶	۱۵/۸۴	۱۵/۹۴
گیلان	۱۹/۰۴	۱۹/۱۶	۱۹/۹۰	۱۹/۰۲	۱۷/۹۳
لرستان	۱۹/۳۵	۱۹/۳۹	۱۹/۳۴	۱۹/۱۹	۱۹/۴۶
مازندران	۱۶/۶۴	۱۶/۷۴	۱۵/۹۲	۱۶/۸۳	۱۷/۳۰
مرکزی	۲۱	۲۰/۸۱	۲۱/۰۵	۲۰/۹۸	۲۱/۱۵
هرمزگان	۱۴/۷۵	۱۳/۱۹	۱۲/۹۵	۱۳/۵۵	۱۹/۰۵
همدان	۲۱/۵۶	۲۲/۱۵	۲۱/۶۰	۲۱/۲۱	۲۱/۱۵
یزد	۲۳/۳۲	۲۴/۱۳	۲۳/۸۰	۲۲/۴۴	۲۲/۸۰

۲۰- میانگین وزن لاشه یک رأس بز و بزغاله کشتار شده در کشتارگاه‌ها بر حسب فصل و استان: ۱۳۹۵ (کیلوگرم)

استان	کل سال	بهار	تابستان	پاییز	زمستان
کل کشور	۱۴/۵۲	۱۴/۳۵	۱۴/۳۴	۱۴/۷۶	۱۴/۶۸
آذربایجان شرقی	۱۸/۰۱	۱۷/۷۵	۱۸/۰۳	۱۸/۱۱	۱۸/۰۴
آذربایجان غربی	۱۴/۶۰	۱۳/۶۰	۱۴/۰۱	۱۶/۴۱	۱۴/۶۸
اردبیل	۱۵/۲۶	۱۵/۳۴	۱۵/۱۹	۱۵/۲۸	۱۵/۲۷
اصفهان	۱۳/۲۵	۱۲/۹۵	۱۲/۸۲	۱۳/۸۴	۱۳/۷۸
البرز	۱۴/۰۴	۱۴	۱۴/۰۶	۱۴	۱۴/۱۵
ایلام	۱۶/۶۵	۱۶/۳۶	۱۷/۰۷	۱۷/۰۵	۱۵/۹۴
بوشهر	۱۲/۱۵	۱۲/۳۳	۱۱/۹۷	۱۲/۴۰	۱۱/۹۲
تهران	۱۲/۴۳	۱۲/۰۶	۱۲/۳۶	۱۲/۵۱	۱۲/۸۴
چهارمحال و بختیاری	۱۶/۸۳	۱۵/۸۷	۱۶/۷۲	۱۷/۲۱	۱۷/۵۶
خراسان جنوبی	۱۶/۴۰	۱۴/۲۱	۱۴/۷۵	۱۸/۵۵	۱۷/۸۵
خراسان رضوی	۱۷/۴۴	۱۷/۲۲	۱۷/۳۵	۱۷/۶۰	۱۷/۵۰
خراسان شمالی	۱۶/۱۸	۱۵/۵۷	۱۵/۶۶	۱۶/۶۶	۱۶/۸۸
خوزستان	۱۱/۰۱	۱۱/۰۲	۱۰/۹۹	۱۱/۰۲	۱۱/۰۲
زنجان	۱۴/۸۴	۱۵/۹۱	۱۴/۳۹	۱۴/۰۱	۱۵/۰۵
سمنان	۱۳/۶۳	۱۲/۲۹	۱۲/۷۸	۱۴/۶۸	۱۴/۷۶
سیستان و بلوچستان	۱۹/۰۶	۱۳/۹۳	۲۰/۹۵	۱۴/۷۰	۱۵/۰۵
فارس	۱۵/۶۳	۱۵/۷۱	۱۵/۶۴	۱۵/۶۶	۱۵/۵۰
قزوین	۱۰/۸۴	۹/۸۳	۱۰/۷۸	۱۰/۸۲	۱۱/۷۵
قم	۲۰/۴۷	۲۲/۵۳	۲۲/۰۵	۱۹/۱۵	۱۸
کردستان	۱۷/۸۹	۱۷/۲۸	۱۷/۷۸	۱۸/۲۹	۱۸/۰۸
کرمان	۱۱/۵۶	۱۱/۶۱	۱۱/۱۰	۱۱/۴۸	۱۲/۱۷
کرمانشاه	۱۷	۱۶/۷۳	۱۶/۷۳	۱۶/۶۳	۱۸/۳۲
کهگیلویه و بویراحمد	۱۲/۵۹	۱۲/۸۶	۱۲/۵۵	۱۲/۵۲	۱۲/۴۰
گلستان	۱۵/۲۹	۱۶/۱۶	۱۵/۱۷	۱۴/۷۷	۱۴/۵۲
گیلان	۱۵/۵۳	۱۵/۵۷	۱۵/۴۶	۱۵/۰۲	۱۶/۱۸
لرستان	۱۵/۱۷	۱۴/۹۶	۱۵/۲۱	۱۵/۱۹	۱۵/۳۱
مازندران	۱۳/۷۰	۱۴/۱۸	۱۳/۴۳	۱۳/۸۳	۱۳/۴۴
مرکزی	۱۷/۳۸	۱۷/۴۰	۱۷/۴۰	۱۷/۷۱	۱۷/۰۵
هرمزگان	۱۱/۴۹	۱۱/۱۲	۱۱/۴۴	۱۱/۹۵	۱۱/۵۳
همدان	۲۱/۳۰	۲۱/۹۲	۲۱/۳۰	۲۰/۹۲	۲۱/۲۰
یزد	۱۷/۹۵	۱۷/۹۹	۱۸/۴۰	۱۷/۷۴	۱۷/۶۷

۲۱- میانگین وزن لاشه یک رأس گاو و گوساله کشتار شده در کشتارگاه‌ها بر حسب فصل و استان: ۱۳۹۵ (کیلوگرم)

استان	کل سال	بهار	تابستان	پاییز	زمستان
کل کشور	۱۹۲/۵۰	۱۸۹/۷۴	۱۹۰/۳۱	۱۹۳/۳۵	۱۹۶/۵۷
آذربایجان شرقی	۲۰۷/۶۰	۲۰۷/۴۶	۲۰۷/۰۱	۲۰۷/۶۰	۲۰۸/۳۵
آذربایجان غربی	۱۹۲/۲۵	۱۹۱/۶۰	۱۹۴/۸۷	۱۸۳/۰۹	۱۹۸/۸۱
اردبیل	۱۷۴/۵۳	۱۷۳/۸۵	۱۷۴/۷۰	۱۷۴/۳۴	۱۷۵/۲۶
اصفهان	۲۵۲/۰۸	۲۴۷/۴۶	۲۵۰/۱۹	۲۶۰/۳۳	۲۵۰/۱۹
البرز	۱۹۹/۷۵	۱۷۵/۷۹	۲۰۰/۳۸	۱۹۴/۶۳	۲۲۲/۴۹
ایلام	۱۸۷/۱۵	۱۹۲/۵۹	۱۷۹/۴۳	۱۸۸/۳۳	۱۸۸/۶۶
بوشهر	۱۵۷/۱۹	۱۵۹/۹۶	۱۵۵/۴۲	۱۵۶/۰۷	۱۵۷/۰۱
تهران	۱۶۶/۳۲	۱۶۲/۳۱	۱۶۴/۱۲	۱۶۸/۵۵	۱۶۹/۹۹
چهارمحال و بختیاری	۱۹۶/۴۰	۱۸۹/۶۵	۱۷۵	۲۰۰/۷۸	۲۱۷/۳۶
خراسان جنوبی	۱۹۵/۷۱	۱۸۵/۶۵	۱۷۹/۲۷	۲۲۴/۱۶	۱۹۴/۳۶
خراسان رضوی	۲۴۴/۲۷	۲۲۲/۸۹	۲۴۷/۲۰	۲۵۰/۱۸	۲۵۴/۹۴
خراسان شمالی	۲۴۸/۱۵	۲۴۰/۸۲	۲۴۱/۷۶	۲۵۵/۸۶	۲۵۵/۶۶
خوزستان	۱۵۰/۱۷	۱۴۹/۹۶	۱۵۰/۲۵	۱۵۰/۲۰	۱۵۰/۲۵
زنجان	۲۴۰/۱۸	۲۴۰/۳۲	۲۴۰/۴۴	۲۳۹/۴۵	۲۴۰/۵۱
سمنان	۲۲۹/۳۰	۲۲۶/۸۲	۲۲۲/۹۷	۲۳۶/۰۱	۲۳۰/۶۶
سیستان و بلوچستان	۲۱۳/۶۰	۲۲۴	۲۰۳/۷۲	۲۲۱/۷۰	۲۰۷/۱۷
فارس	۲۳۷/۱۲	۲۳۶/۹۲	۲۳۷/۳۸	۲۳۸/۲۶	۲۳۵/۹۳
قزوین	۲۳۳/۱۰	۲۳۷/۸۱	۲۳۰/۹۶	۲۳۲/۲۰	۲۳۲/۳۲
قم	۲۰۵/۴۱	۲۱۳/۱۱	۲۰۸/۲۴	۲۰۲/۲۹	۲۰۰
کردستان	۱۸۴/۴۶	۱۷۹/۹۵	۱۸۲/۵۷	۱۸۷/۰۱	۱۸۸/۷۶
کرمان	۱۵۷/۰۸	۱۶۳/۹۸	۱۶۳/۷۵	۱۴۶/۱۱	۱۵۵/۲۴
کرمانشاه	۱۴۵/۸۸	۱۳۱/۳۰	۱۳۳/۳۵	۱۴۱/۸۵	۱۷۵/۶۴
کهگیلویه و بویراحمد	۲۲۴/۳۲	۲۳۲/۹۶	۲۲۳/۸۲	۲۲۱/۶۷	۲۲۰/۸۴
گلستان	۱۸۲/۳۳	۲۰۱/۸۰	۱۷۴/۲۶	۱۷۸/۴۷	۱۷۴/۵۰
گیلان	۱۵۷/۶۷	۱۵۷/۲۰	۱۵۹/۵۸	۱۵۴/۳۴	۱۵۹/۲۵
لرستان	۱۹۵/۹۴	۱۹۶/۸۶	۱۸۶/۱۶	۱۹۶/۵۶	۲۰۵/۴۴
مازندران	۱۶۴/۶۷	۱۵۸/۱۶	۱۶۷/۸۵	۱۶۲/۸۳	۱۶۹/۴۳
مرکزی	۲۱۳/۴۶	۲۱۲/۰۵	۲۱۳/۲۱	۲۱۳/۰۵	۲۱۵/۳۶
هرمزگان	۱۱۷/۲۰	۱۱۱/۰۴	۱۱۷/۵۳	۱۱۶/۴۳	۱۲۳/۵۵
همدان	۲۰۹/۰۱	۲۰۹/۷۲	۲۰۹/۶۱	۲۰۸/۸۹	۲۰۷/۹۲
یزد	۲۹۶/۴۰	۳۰۱/۴۳	۲۹۵/۱۷	۲۹۵/۶۷	۲۹۲/۶۹

۲۲- میانگین وزن لاشه یک رأس گاومیش و بچه گاومیش کشتار شده در کشتارگاه‌ها بر حسب فصل و استان: ۱۳۹۵

(کیلوگرم)

استان	کل سال	بهار	تابستان	پاییز	زمستان
کل کشور	۱۸۶/۷۸	۱۸۸/۳۸	۱۸۶/۸۳	۱۸۱/۱۸	۱۹۱/۳۳
آذربایجان شرقی	۱۹۷/۸۰	۱۹۳/۸۰	۱۹۵	۲۰۱/۱۱	۲۰۱/۹۱
آذربایجان غربی	۱۶۸/۳۳	۱۷۷/۷۳	۱۷۱/۵۱	۱۴۶/۳۱	۱۸۱/۱۳
اردبیل	۱۷۱/۵۸	۱۷۵/۰۴	۱۶۸/۸۳	۱۶۹/۰۹	۱۷۳/۱۲
اصفهان	۲۱۸/۷۵	۲۰۰	۲۷۵	.	.
البرز
ایلام
بوشهر	۱۸۰	.	۱۸۰	.	.
تهران	۱۶۴/۰۵	.	.	.	۱۶۴/۰۵
چهارمحال و بختیاری	۲۰۰	.	۲۰۰	.	.
خراسان جنوبی
خراسان رضوی
خراسان شمالی
خوزستان	۱۹۹/۸۰	۱۹۹/۹۵	۱۹۹/۸۶	۱۹۹/۴۹	۱۹۹/۹۱
زنجان
سمنان
سیستان و بلوچستان
فارس	۱۹۷/۰۶	۲۱۱/۰۵	۱۹۸/۳۳	۲۱۰/۶۲	۱۸۱/۲۵
قزوین
قم
کردستان
کرمان
کرمانشاه
کهگیلویه و بویراحمد
گلستان	۱۱۷/۸۶	.	۱۱۷/۸۶	.	.
گیلان	۱۵۷/۲۸	۱۴۴/۵۱	۱۶۲/۹۵	۱۶۲/۳۶	۱۵۶/۸۲
لرستان	۱۹۰	.	۱۹۰	.	.
مازندران	۲۰۰	.	.	.	۲۰۰
مرکزی
هرمزگان
همدان
یزد

۲۳- میانگین وزن لاشه یک نفر شتر و بچه شتر کشتار شده در کشتارگاه‌ها بر حسب فصل و استان: ۱۳۹۵ (کیلوگرم)

استان	کل سال	بهار	تابستان	پاییز	زمستان
کل کشور	۲۱۳/۳۷	۲۰۵/۴۰	۲۱۴/۰۴	۲۱۶/۵۰	۲۱۵/۶۷
آذربایجان شرقی	۲۳۶/۴۱	۲۴۵/۶۰	۲۴۴/۵۰	۲۴۲/۳۰	۲۳۰/۳۵
آذربایجان غربی	۲۵۰	۰	۰	۲۵۰	۰
اردبیل	۰	۰	۰	۰	۰
اصفهان	۲۸۰/۷۷	۲۸۱/۰۵	۲۸۰/۹۵	۲۸۴/۴۴	۲۷۶/۴۶
البرز	۰	۰	۰	۰	۰
ایلام	۰	۰	۰	۰	۰
بوشهر	۱۴۹/۳۸	۱۵۰	۱۸۰	۱۴۰	۱۶۶/۶۷
تهران	۳۶۶/۴۰	۱۵۴/۶۶	۳۶۶/۴۳	۳۷۱/۷۷	۴۰۴/۹۲
چهارمحال و بختیاری	۱۶۶/۸۲	۱۵۰	۱۵۴/۳۵	۱۶۷/۸۶	۱۸۱/۲۵
خراسان جنوبی	۱۳۷/۶۷	۱۲۶/۶۱	۱۳۳/۰۸	۱۴۶/۱۷	۱۴۳/۹۸
خراسان رضوی	۱۶۲	۱۶۳/۲۷	۱۶۰/۲۶	۱۶۰/۶۷	۱۶۳/۸۷
خراسان شمالی	۲۴۱/۸۰	۲۲۹/۱۸	۲۴۷/۴۵	۲۳۲/۵۲	۲۵۲/۸۵
خوزستان	۱۵۱/۳۵	۱۵۰	۱۵۰	۱۵۶/۷۶	۱۵۰
زنجان	۰	۰	۰	۰	۰
سمنان	۱۸۲/۶۲	۱۸۰/۲۳	۱۸۱/۰۶	۱۸۰/۵۰	۱۸۸/۵۸
سیستان و بلوچستان	۲۱۹/۳۴	۲۰۶/۶۰	۲۲۲/۴۷	۲۲۱/۳۶	۲۲۶/۳۹
فارس	۱۸۷/۰۶	۱۹۶/۶۱	۱۹۲/۸۶	۱۸۲/۶۶	۱۷۸/۹۵
قزوین	۱۷۴/۵۰	۰	۰	۱۷۴/۵۰	۰
قم	۱۸۰	۱۸۰	۱۸۰	۱۸۰	۱۸۰
کردستان	۰	۰	۰	۰	۰
کرمان	۱۵۲/۲۱	۱۶۰/۷۷	۱۴۷/۴۲	۱۴۴/۹۱	۱۵۶/۷۹
کرمانشاه	۱۲۰	۰	۱۲۰	۰	۰
کهگیلویه و بویراحمد	۱۵۰	۰	۰	۱۵۰	۰
گلستان	۱۴۰/۶۵	۱۴۹/۱۶	۱۳۰/۶۵	۱۳۵/۶۵	۱۴۴/۰۲
گیلان	۰	۰	۰	۰	۰
لرستان	۰	۰	۰	۰	۰
مازندران	۰	۰	۰	۰	۰
مرکزی	۰	۰	۰	۰	۰
هرمزگان	۱۴۵/۳۱	۱۳۸/۷۹	۱۵۰/۶۵	۱۳۹/۵۰	۱۵۱/۷۱
همدان	۰	۰	۰	۰	۰
یزد	۲۴۸/۱۴	۲۵۰/۴۰	۲۵۵/۲۳	۲۴۸/۷۲	۲۴۱/۸۸

۲۴- تعداد انواع دام کشتار شده در هریک از کشتارگاه‌های استان آذربایجان شرقی: ۱۳۹۵ (رأس)

شرح	گوسفند و بره	بز و بزغاله	گاو و گوساله	گاو میش و بچه گاو میش	شتر و بچه شتر
کل استان	۳۹۶۵۲۲	۱۹۸۱۲	۷۲۶۵۱	۵۵۱۷	۳۷
شهرستان اهر	۵۰۸۴	۲۲۴	۴۰۰۱	۳۴۶	۰
اهر	۵۰۸۴	۲۲۴	۴۰۰۱	۳۴۶	۰
شهرستان تبریز	۱۰۷۹۷۲	۱۰۹۹۵	۲۹۲۷۰	۱۴۱۶	۲۳
تبریز	۱۰۷۹۷۲	۱۰۹۹۵	۲۹۲۷۰	۱۴۱۶	۲۳
شهرستان سراب	۴۹۶۹	۳۱۸	۱۳۰۰	۷۴۱	۰
سراب	۴۹۶۹	۳۱۸	۱۳۰۰	۷۴۱	۰
شهرستان مراغه	۵۲۳۷۹	۲۸۵۹	۴۶۰۳	۱۵۶	۰
مراغه	۵۲۳۷۹	۲۸۵۹	۴۶۰۳	۱۵۶	۰
شهرستان مرند	۲۳۹۴۵	۴۹۸	۵۹۷۸	۵۴۱	۴
مرند	۲۳۹۴۵	۴۹۸	۵۹۷۸	۵۴۱	۴
شهرستان میانه	۷۵۳۶	۲۰۱۲	۲۸۴۸	۴۸۶	۰
میانه	۷۵۳۶	۲۰۱۲	۲۸۴۸	۴۸۶	۰
شهرستان بناب	۱۷۰۰۷۳	۱۲۵۲	۱۶۰۴۴	۱۲۵۰	۱۰
بناب	۱۷۰۰۷۳	۱۲۵۲	۱۶۰۴۴	۱۲۵۰	۱۰
شهرستان بستان‌آباد	۵۱۳	۰	۱۷۱۸	۰	۰
بستان‌آباد	۵۱۳	۰	۱۷۱۸	۰	۰
شهرستان شبستر	۱۸۳۸۱	۱۰۸۰	۲۹۳۷	۲۵۸	۰
شبستر	۱۸۳۸۱	۱۰۸۰	۲۹۳۷	۲۵۸	۰
شهرستان کلیبر	۸۸۶	۸۹	۱۰۳۸	۰	۰
کلیبر	۸۸۶	۸۹	۱۰۳۸	۰	۰
شهرستان هریس	۴۵۹	۴۷	۱۵۰۴	۲۳۰	۰
هریس	۴۵۹	۴۷	۱۵۰۴	۲۳۰	۰
شهرستان جلفا	۴۱۸۲	۴۳۳	۶۶۷	۸۱	۰
هادی شهر	۴۱۸۲	۴۳۳	۶۶۷	۸۱	۰
شهرستان ورزقان	۱۴۳	۵	۷۴۳	۱۲	۰
ورزقان	۱۴۳	۵	۷۴۳	۱۲	۰

۲۵- تعداد انواع دام کشتار شده در هریک از کشتارگاه‌های استان آذربایجان غربی: ۱۳۹۵ (رأس)

شرح	گوسفند و بره	بز و بزغاله	گاو و گوساله	گاو میش و بچه گاو میش	شتر و بچه شتر
کل استان	۶۸۲۷۰	۱۹۷۶۸	۴۷۴۱۶	۶۳۲۰	۱
شهرستان ارومیه	۲۸۱۱۹	۲۳۱۵	۹۴۵۶	۴۶۳۷	۰
ارومیه	۲۸۱۱۹	۲۳۱۵	۹۴۵۶	۴۶۳۷	۰
شهرستان پیرانشهر	۳۴۲	۶۸۱	۱۹۰۸	۰	۰
پیرانشهر	۳۴۲	۶۸۱	۱۹۰۸	۰	۰
شهرستان خوی	۷۰۶۴	۴۳۸	۵۱۲۶	۵۷۸	۰
خوی	۷۰۶۴	۴۳۸	۵۱۲۶	۵۷۸	۰
شهرستان سردشت	۳۱۶	۱۱۶۳	۲۲۸۳	۰	۰
سردشت	۳۱۶	۱۱۶۳	۲۲۸۳	۰	۰
شهرستان سلماس	۲۰۸۱	۱۱۹۸	۲۴۱۳	۷۳	۰
سلماس	۲۰۸۱	۱۱۹۸	۲۴۱۳	۷۳	۰
شهرستان ماکو	۱۲۴۳۳	۶۰۷	۱۷۷۳	۰	۰
ماکو	۱۲۴۳۳	۶۰۷	۱۷۷۳	۰	۰
شهرستان مهاباد	۱۲۱۳	۸۰۲۵	۳۵۵۱	۵۵۶	۰
مهاباد	۱۲۱۳	۸۰۲۵	۳۵۵۱	۵۵۶	۰
شهرستان میاندوآب	۵۱۴۳	۲۷۸	۶۶۳۷	۱۳۴	۱
میاندوآب	۵۱۴۳	۲۷۸	۶۶۳۷	۱۳۴	۱
شهرستان نقده	۱۴۵۲	۱۴۳	۳۳۵۷	۲۳۱	۰
نقده	۱۴۵۲	۱۴۳	۳۳۵۷	۲۳۱	۰
شهرستان بوکان	۷۲۵	۴۸۵	۵۲۵۵	۰	۰
بوکان	۷۲۵	۴۸۵	۵۲۵۵	۰	۰
شهرستان شاهین دژ	۱۴۹۲	۲۲۲	۸۳۳	۲	۰
شاهین دژ	۱۴۹۲	۲۲۲	۸۳۳	۲	۰
شهرستان تکاب	۵۰۷	۲۲	۵۸۶	۰	۰
تکاب	۵۰۷	۲۲	۵۸۶	۰	۰
شهرستان اشنویه	۹۴	۵۷	۱۴۰۴	۱	۰
اشنویه	۹۴	۵۷	۱۴۰۴	۱	۰
شهرستان چالدران	۵۶۹	۶۶	۶۶۳	۱	۰
سیه چشمه	۵۶۹	۶۶	۶۶۳	۱	۰
شهرستان پلدشت	۷۱۴	۱۲۵	۳۳۱	۰	۰
پلدشت	۷۱۴	۱۲۵	۳۳۱	۰	۰
شهرستان چایپاره	۲۳۶۱	۲۱۰	۱۱۱۸	۱۰۷	۰
قره ضیاءالدین	۲۳۶۱	۲۱۰	۱۱۱۸	۱۰۷	۰
شهرستان شوط	۳۶۴۵	۳۷۳۳	۷۲۲	۰	۰
شوط	۳۶۴۵	۳۷۳۳	۷۲۲	۰	۰

۲۶- تعداد انواع دام کشتار شده در هریک از کشتارگاه‌های استان اردبیل: ۱۳۹۵ (رأس)

شرح	گوسفند و بره	بز و بزغاله	گاو و گوساله	گاو میش و بچه گاو میش	شتر و بچه شتر
کل استان	۱۸۱۰۸۱	۱۱۶۴۳	۲۷۰۰۳	۲۰۶۴	۰
شهرستان اردبیل	۱۲۲۷۶۲	۳۰۲۳	۱۶۲۲۴	۱۵۱۷	۰
اردبیل	۱۲۲۷۶۲	۳۰۲۳	۱۶۲۲۴	۱۵۱۷	۰
شهرستان بیله‌سوار	۱۲۳۸	۹۹	۴۱۶	۱۳۲	۰
بیله‌سوار	۱۲۳۸	۹۹	۴۱۶	۱۳۲	۰
شهرستان خلخال	۳۵۵۰	۱۲۳۷	۱۹۱۹	۶	۰
خلخال	۳۲۸۴	۱۰۰۰	۱۸۹۸	۶	۰
هشتجین	۲۶۶	۲۳۷	۲۱	۰	۰
شهرستان مشکین‌شهر	۳۸۲۶۷	۶۰۳۹	۸۵۶	۱۲۵	۰
مشکین‌شهر	۳۸۲۶۷	۶۰۳۹	۸۵۶	۱۲۵	۰
شهرستان گرمی	۳۳۲۸	۳۴۰	۲۴۸۴	۴۵	۰
گرمی	۳۳۲۸	۳۴۰	۲۴۸۴	۴۵	۰
شهرستان پارس‌آباد	۱۱۰۹۴	۶۰۷	۲۳۳۷	۹۶	۰
پارس‌آباد	۹۷۲۲	۴۸۵	۲۲۶۱	۸۵	۰
اصلاندوز	۱۳۷۲	۱۲۲	۷۶	۱۱	۰
شهرستان کوثر	۸۹۶	۱۶۷	۴۵۳	۱۱	۰
گیوی	۸۹۶	۱۶۷	۴۵۳	۱۱	۰
شهرستان نمین	۲۰۱۱	۰	۷۸۸	۰	۰
نمین	۲۰۱۱	۰	۷۸۸	۰	۰
شهرستان نیر	۴۹۳۵	۱۳۱	۱۵۲۶	۱۳۲	۰
نیر	۴۹۳۵	۱۳۱	۱۵۲۶	۱۳۲	۰

۲۷- تعداد انواع دام کشتار شده در هریک از کشتارگاه‌های استان اصفهان: ۱۳۹۵ (رأس)

شرح	گوسفند و بره	بز و بزغاله	گاو و گوساله	گاو میش و بچه گاو میش	شتر و بچه شتر
کل استان.....	۱۶۶۰۷۰۱	۵۷۷۸۶۷	۵۹۹۴۴	۱	۴۶۰۵
شهرستان اردستان.....	۲۳۵۴	۱۱۰۲	۳۶۹	۰	۱۵۷
اردستان.....	۲۳۵۴	۱۱۰۲	۳۶۹	۰	۱۵۷
شهرستان اصفهان.....	۳۶۰۸	۱۰۶۶	۳۲۸	۰	۲۷۱
کوهپایه.....	۶۵۲	۱۹۷	۰	۰	۰
ورزنه.....	۲۶۹۸	۷۹۵	۲۹۱	۰	۲۶۱
هرند.....	۲۵۸	۷۴	۳۷	۰	۱۰
شهرستان خوانسار.....	۵۳۰۰	۱۳۱۵	۲۲۷	۰	۰
خوانسار.....	۵۳۰۰	۱۳۱۵	۲۲۷	۰	۰
شهرستان سمیرم.....	۳۳۵۳	۱۸۸۱	۸۶۶	۰	۱
سمیرم.....	۳۳۵۳	۱۸۸۱	۸۶۶	۰	۱
شهرستان فریدن.....	۶۳۳۵	۵۲۸	۶۳۷	۰	۰
داران.....	۶۳۳۵	۵۲۸	۶۳۷	۰	۰
شهرستان فریدون شهر.....	۵۶۶۷	۱۱۷۲	۶۴۳	۰	۰
فریدون شهر.....	۵۶۶۷	۱۱۷۲	۶۴۳	۰	۰
شهرستان شهرضا.....	۲۹۴۳۹	۲۱۹۴۲	۴۵۲۴	۰	۱۴۹
شهرضا.....	۲۹۴۳۹	۲۱۹۴۲	۴۵۲۴	۰	۱۴۹
شهرستان کاشان.....	۳۵۱۵۲	۶۳۶۲۵	۲۱۸۶	۰	۱
کاشان.....	۳۵۱۵۲	۶۳۶۲۵	۲۱۸۶	۰	۱
شهرستان گلپایگان.....	۳۰۹۲۶	۴۴۶۳	۲۳۶۲	۰	۰
گلپایگان.....	۳۰۹۲۶	۴۴۶۳	۲۳۶۲	۰	۰
شهرستان لنجان.....	۴۹۳۵۲	۵۳۰۷	۵۵۸۲	۸	۵۴
باغ بهادران.....	۷۵۶۸	۱۵۸۶	۳۵۰	۰	۰
زرین شهر.....	۴۱۷۸۴	۳۷۲۱	۵۲۳۲	۸	۵۴



۲۷- تعداد انواع دام کشتار شده در هریک از کشتارگاه‌های استان اصفهان: ۱۳۹۵ (دنباله)

شرح	گوسفند و بره	بز و بزغاله	گاو و گوساله	گاو میش و بچه گاو میش	شتر و بچه شتر
شهرستان نائین	۸۳۱۰	۱۵۲۲	۲۲۸	۰	۲۸۷
نائین	۸۳۱۰	۱۵۲۲	۲۲۸	۰	۲۸۷
شهرستان نجف‌آباد	۱۴۳۵۴۶	۳۳۱۹۷	۴۰۹۹	۰	۳۰۳۷
دهق	۲۸۸۲	۷۹۴	۷۸	۰	۰
علویچه	۲۰۰۴	۵۸۸	۲۱۹	۰	۰
نجف‌آباد	۱۳۸۶۶۰	۳۱۸۱۵	۳۸۰۲	۰	۳۰۳۷
شهرستان نطنز	۶۵۴۱	۴۰۱۱	۹۲۷	۰	۱۰
بادرود	۶۵۴۱	۴۰۱۱	۹۲۷	۰	۱۰
شهرستان شاهین‌شهر و میمه	۱۹۹۹۷۱	۴۹۵۰۶	۴۵۳۹	۰	۱۲
شاهین‌شهر	۱۹۶۸۲۲	۴۸۷۹۶	۳۸۸۹	۰	۵
میمه	۳۱۴۹	۷۱۰	۶۵۰	۰	۷
شهرستان مبارکه	۸۵۷۴۲	۲۹۱۹	۱۶۵۲	۰	۳۷
مبارکه	۸۵۷۴۲	۲۹۱۹	۱۶۵۲	۰	۳۷
شهرستان تیران و کرون	۱۰۴۴۶	۱۵۳۷	۳۲۹	۰	۱۲۵
تیران	۱۰۴۴۶	۱۵۳۷	۳۲۹	۰	۱۲۵
شهرستان چادگان	۴۸۴۷	۷۹۱	۱۹۵	۰	۱
رزوه	۴۸۴۷	۷۹۱	۱۹۵	۰	۱
شهرستان دهاقان	۵۹۲۱	۵۰۴۲	۱۴۴	۰	۵
دهاقان	۵۹۲۱	۵۰۴۲	۱۴۴	۰	۵
شهرستان خور و بیابانک	۳۴۹	۱۳۹۲	۱۰۲	۰	۲۸۰
خور	۳۴۹	۱۳۹۲	۱۰۲	۰	۲۸۰
شهرستان بوئین و میاندشت	۳۰۵۹	۴۰۶	۴۸۵	۰	۰
بوئین و میاندشت	۳۰۵۹	۴۰۶	۴۸۵	۰	۰
سایر کشتارگاه‌ها	۱۰۲۰۴۸۳	۳۷۵۱۴۳	۲۹۵۲۰	۰	۱۷۸
سایر کشتارگاه‌ها	۱۰۲۰۴۸۳	۳۷۵۱۴۳	۲۹۵۲۰	۰	۱۷۸

۲۸- تعداد انواع دام کشتار شده در هریک از کشتارگاه‌های استان البرز: ۱۳۹۵ (رأس)

شرح	گوسفند و بره	بز و بزغاله	گاو و گوساله	گاومیش و بچه گاومیش	شتر و بچه شتر
کل استان	۱۵۴۱۵۵	۳۶۰۷	۲۲۵۱۷	.	.
شهرستان کرج	۱۴۷۹۶۴	۲۹۳۶	۱۸۳۶۱	.	.
کرج	۱۴۷۹۶۴	۲۹۳۶	۱۸۳۶۱	.	.
سایر کشتارگاه‌ها	۶۱۹۱	۶۷۱	۴۱۵۶	.	.
سایر کشتارگاه‌ها	۶۱۹۱	۶۷۱	۴۱۵۶	.	.

۲۹- تعداد انواع دام کشتار شده در هریک از کشتارگاه‌های استان ایلام: ۱۳۹۵ (رأس)

شرح	گوسفند و بره	بز و بزغاله	گاو و گوساله	گاومیش و بچه گاومیش	شتر و بچه شتر
کل استان	۲۴۵۵۱	۱۱۳۷۹	۴۶۲۳	.	.
شهرستان ایلام	۱۰۸۶۷	۱۰۸۲	۲۲۷۲	.	.
ایلام	۱۰۸۶۷	۱۰۸۲	۲۲۷۲	.	.
شهرستان دره شهر	۱۳۹۹	۱۲۶۰	۴۳۵	.	.
دره شهر	۱۳۹۹	۱۲۶۰	۴۳۵	.	.
شهرستان دهلران	۸۳۳	۵۳۱	۵۸۶	.	.
دهلران	۸۲۰	۵۰۰	۵۸۵	.	.
پهله	۱۳	۳۱	۱	.	.
شهرستان چرداول	۲۰۷۵	۴۹۶	۲۳۹	.	.
سرابله	۲۰۷۵	۴۹۶	۲۳۹	.	.
شهرستان مهران	۳۸۰	۳۶۵	۱۲۶	.	.
مهران	۳۸۰	۳۶۵	۱۲۶	.	.
شهرستان آبدانان	۲۴۸۶	۳۹۳۴	۲۴۵	.	.
آبدانان	۲۴۸۶	۳۹۳۴	۲۴۵	.	.
شهرستان ایوان	۳۰۱۵	۱۰۷۱	۵۱۹	.	.
ایوان	۳۰۱۵	۱۰۷۱	۵۱۹	.	.
شهرستان ملکشاهی	۹۰۲	۷۷۷	۵۱	.	.
ارکواز	۹۰۲	۷۷۷	۵۱	.	.
شهرستان سیروان	۷۹۱	۵۸۶	۱۰	.	.
لومار	۷۹۱	۵۸۶	۱۰	.	.
شهرستان بدره	۱۸۰۳	۱۲۷۷	۱۴۰	.	.
بدره	۱۸۰۳	۱۲۷۷	۱۴۰	.	.

۳۰- تعداد انواع دام کشتار شده در هریک از کشتارگاه‌های استان بوشهر: ۱۳۹۵ (رأس)

شرح	گوسفند و بره	بز و بزغاله	گاو و گوساله	گاو میش و بچه گاو میش	شتر و بچه شتر
کل استان.....	۷۲۰۸	۱۹۲۱۶	۲۹۹۸	۲	۱۶
شهرستان بوشهر.....	۱۸۱۹	۵۰۳۵	۱۵۱۷	۰	۷
چاهکوتاه.....	۱۸۱۹	۵۰۳۵	۱۵۱۷	۰	۷
شهرستان دشتی.....	۲۱۲	۲۱۱۵	۴۹	۰	۱
خورموج.....	۲۱۲	۲۱۱۵	۴۹	۰	۱
شهرستان کنگان.....	۱۹۱۲	۲۹۳۷	۵۸۸	۰	۳
بندر کنگان.....	۱۹۱۲	۲۹۳۷	۵۸۸	۰	۳
شهرستان گناوه.....	۲۳۵۱	۴۷۹۸	۷۵۷	۲	۵
بندر گناوه.....	۲۳۵۱	۴۷۹۸	۷۵۷	۲	۵
شهرستان دیلم.....	۹۱۴	۴۳۳۱	۸۷	۰	۰
بندر دیلم.....	۹۱۴	۴۳۳۱	۸۷	۰	۰

مرکز آمار ایران

۳۱- تعداد انواع دام کشتار شده در هریک از کشتارگاه‌های استان تهران: ۱۳۹۵ (رأس)

شرح	گوسفند و بره	بز و بزغاله	گاو و گوساله	گاو میش و بچه گاو میش	شتر و بچه شتر
کل استان.....	۱۸۱۰۳۱۷	۲۹۴۵۸	۲۰۲۸۴۹	۸۴	۹۳۵
شهرستان دماوند.....	۵۳۶۴۳	۴۳۱۲	۳۷۵۶	۰	۲
دماوند.....	۲۸۹۹۷	۳۵۷	۱۴۴۶	۰	۰
رودهن.....	۲۴۶۴۶	۳۹۵۵	۲۳۱۰	۰	۲
شهرستان شمیرانات.....	۲۰۳۰۶	۶۳۰	۶۷۱	۰	۰
لواسان.....	۲۰۳۰۶	۶۳۰	۶۷۱	۰	۰
شهرستان فیروزکوه.....	۱۷۴۸۱	۱۳۲۹	۷۹۱	۰	۰
دام فیروزکوه.....	۱۷۴۸۱	۱۳۲۹	۷۹۱	۰	۰
سایر کشتارگاه‌ها.....	۱۷۸۸۸۸۷	۲۳۱۸۷	۱۹۷۶۳۱	۸۴	۹۳۳
سایر کشتارگاه‌ها.....	۱۷۸۸۸۸۷	۲۳۱۸۷	۱۹۷۶۳۱	۸۴	۹۳۳

مرکز آمار ایران

۳۲- تعداد انواع دام کشتار شده در هریک از کشتارگاه‌های استان چهارمحال و بختیاری: ۱۳۹۵ (رأس)

شرح	گوسفند و بره	بز و بزغاله	گاو و گوساله	گاو میش و بچه گاو میش	شتر و بچه شتر
کل استان	۱۶۱۱۳۴	۳۰۹۱۳	۱۰۴۲۹	۳	۱۱۰
شهرستان بروجن	۳۰۳۴۴	۶۹۳۴	۱۶۳۰	۰	۳۰
بلداجی	۵۰۴۹	۱۰۷۸	۵۰۱	۰	۳
بروجن	۲۳۹۱۹	۵۶۰۸	۹۸۵	۰	۲۷
فردنبه	۱۳۷۶	۲۴۸	۱۴۴	۰	۰
شهرستان شهرکرد	۲۷۲۲۴	۸۶۷۶	۱۷۹۹	۳	۳۰
فرخ شهر	۲۷۲۲۴	۸۶۷۶	۱۷۹۹	۳	۳۰
شهرستان فارسان	۶۶۷۱۹	۴۶۹۱	۵۱۷۱	۰	۶
جونقان	۶۶۷۱۹	۴۶۹۱	۵۱۷۱	۰	۶
شهرستان لردگان	۲۰۱۶۶	۸۷۹۵	۴۱۹	۰	۰
لردگان	۲۰۱۶۶	۸۷۹۵	۴۱۹	۰	۰
شهرستان اردل	۳۵۵	۲۳۰	۲۴	۰	۰
اردل	۳۵۵	۲۳۰	۲۴	۰	۰
شهرستان کیار	۲۷۳۴	۳۸۳	۶۵	۰	۰
ناغان	۲۷۳۴	۳۸۳	۶۵	۰	۰
شهرستان سامان	۴۷۵۴	۳۲۱	۵۶۸	۰	۲
سامان	۴۷۵۴	۳۲۱	۵۶۸	۰	۲
شهرستان بن	۸۸۳۸	۸۸۳	۷۵۳	۰	۴۲
بن	۸۸۳۸	۸۸۳	۷۵۳	۰	۴۲

۳۳- تعداد انواع دام کشتار شده در هریک از کشتارگاه‌های استان خراسان جنوبی: ۱۳۹۵ (رأس)

شرح	گوسفند و بره	بز و بزغاله	گاو و گوساله	گاو میش و بچه گاو میش	شتر و بچه شتر
کل استان	۴۳۴۴۶	۲۳۰۳۰	۴۴۴۱	۰	۱۰۹۲
شهرستان بیرجند	۲۸۱۹۲	۱۵۷۰۴	۲۱۸۲	۰	۴۹۳
بیرجند	۲۸۱۹۲	۱۵۷۰۴	۲۱۸۲	۰	۴۹۳
شهرستان درمیان	۴۰۹	۱۳۵	۱۵	۰	۴
اسدیه	۴۰۹	۱۳۵	۱۵	۰	۴
شهرستان سریشه	۳۲۱	۱۵۲	۳۳	۰	۱۵
سریشه	۳۲۱	۱۵۲	۳۳	۰	۱۵
شهرستان قائنات	۲۷۲۷	۳۶۷	۶۸۱	۰	۱۱
قائن	۲۷۲۷	۳۶۷	۶۸۱	۰	۱۱
شهرستان نهبندان	۵۴	۵۱۴	۵۲	۰	۹۹
نهبندان	۵۴	۵۱۴	۵۲	۰	۹۹
شهرستان سرایان	۲۵۱۲	۱۱۴۶	۱۰۱	۰	۱۰۳
سرایان	۲۵۱۲	۱۱۴۶	۱۰۱	۰	۱۰۳
شهرستان فردوس	۵۷۸۷	۱۰۱۳	۱۶۹	۰	۱۷۹
اسلامیه	۲۰۳۲	۱۸۱	۵۰	۰	۰
فردوس	۳۷۵۵	۸۳۲	۱۱۹	۰	۱۷۹
شهرستان بشرویه	۱۰۷۷	۶۶۹	۴۲۸	۰	۱۰۰
بشرویه	۱۰۷۷	۶۶۹	۴۲۸	۰	۱۰۰
شهرستان طبس	۲۳۶۷	۳۳۳۰	۷۸۰	۰	۸۸
طبس	۲۳۶۷	۳۳۳۰	۷۸۰	۰	۸۸

۳۴- تعداد انواع دام کشتار شده در هریک از کشتارگاه‌های استان خراسان رضوی: ۱۳۹۵ (رأس)

شرح	گوسفند و بره	بز و بزغاله	گاو و گوساله	گاو میش و بچه گاو میش	شتر و بچه شتر
کل استان.....	۱۶۹۱۹۳۲	۱۳۰۶۴	۱۷۸۱۲۷	۰	۱۴۴۳
شهرستان تایباد	۱۱۰۳۶	۱۹۰۴	۴۳۵	۰	۰
تایباد	۱۱۰۳۶	۱۹۰۴	۴۳۵	۰	۰
شهرستان تربت حیدریه	۱۰۷۸۶۲	۱۸۴۱	۳۰۷۲	۰	۰
تربت حیدریه	۱۰۷۸۶۲	۱۸۴۱	۳۰۷۲	۰	۰
شهرستان تربت جام	۱۳۴۳۷	۸۴۸۴	۹۷۹	۰	۰
تربت جام	۱۳۴۳۷	۸۴۸۴	۹۷۹	۰	۰
شهرستان درگز	۸۴۰۱	۳۸۸۰	۵۰۲	۰	۰
لطف‌آباد	۴۵	۲۴	۰	۰	۰
درگز	۸۰۰۰	۳۶۱۸	۴۹۹	۰	۰
نوخندان	۳۵۶	۲۳۸	۳	۰	۰
شهرستان سبزوار	۳۲۱۳۹	۱۳۶۷۸	۵۸۸۴	۰	۶۹۴
سبزوار	۳۲۱۳۹	۱۳۶۷۸	۵۸۸۴	۰	۶۹۴
شهرستان قوچان	۵۳۵۶۴	۱۱۴۴۴	۲۶۸۰	۰	۶۳
قوچان	۵۳۵۶۴	۱۱۴۴۴	۲۶۸۰	۰	۶۳
شهرستان کاشمر	۳۲۵۵۶	۵۸۰۱	۱۸۷۳	۰	۴۳
کاشمر	۳۲۵۵۶	۵۸۰۱	۱۸۷۳	۰	۴۳
شهرستان گناباد	۱۱۲۷۳	۱۸۵۶	۱۳۶۳	۰	۸۸
بیدخت	۲۰۴۶	۸۴	۷۷	۰	۴
کاخک	۲۴۲۷	۱۵۹۷	۱۴۹	۰	۶۲
گناباد	۶۸۰۰	۱۷۵	۱۱۳۷	۰	۲۲
شهرستان مشهد	۸۲۷۰۸۱	۱۵۰۴۳	۶۳۲۵۴	۰	۸۱
مشهد	۸۲۷۰۸۱	۱۵۰۴۳	۶۳۲۵۴	۰	۸۱
شهرستان نیشابور	۱۲۷۱۱۲	۳۳۹۶	۳۸۸۳	۰	۲۰۹
درود	۲۳۵۷۳	۶	۴۶۳	۰	۰
نیشابور	۱۰۳۵۳۹	۳۳۹۰	۳۴۲۰	۰	۲۰۹
شهرستان چناران	۳۳۳۶۹	۸۲۵	۹۵۰	۰	۰
چناران	۳۳۳۶۹	۸۲۵	۹۵۰	۰	۰



۳۴- تعداد انواع دام کشتار شده در هریک از کشتارگاه‌های استان خراسان رضوی: ۱۳۹۵ (دنباله)

شتر و بچه شتر	گاو میش و بچه گاو میش	گاو و گوساله	بز و بزغاله	گوسفند و بره	شرح
۱	۰	۴۴۹	۶۳۱	۲۸۹۹	شهرستان خواف
۰	۰	۳۱۶	۲۸۷	۲۲۸۶	خواف
۱	۰	۱۳۳	۳۴۴	۶۱۳	سنگان
۱	۰	۱۲۲	۲۵۸	۴۰۸۹	شهرستان سرخس
۱	۰	۱۲۲	۲۵۸	۴۰۸۹	سرخس
۰	۰	۶۹۷	۵۰۱۵	۱۷۵۱۴۸	شهرستان فریمان
۰	۰	۶۹۷	۵۰۱۵	۱۷۵۱۴۸	فریمان
۲۰۸	۰	۲۶۰	۳۴۷۶	۶۴۴۴	شهرستان بردسکن
۲۰۸	۰	۲۶۰	۳۴۷۶	۶۴۴۴	بردسکن
۱	۰	۵۰	۱۸۰	۲۰۱۴	شهرستان رشتخوار
۱	۰	۵۰	۱۸۰	۲۰۱۴	رشتخوار
۰	۰	۱۱	۱۵۴	۱۱۸۳	شهرستان کلات
۰	۰	۱۱	۱۵۴	۱۱۸۳	کلات
۱۰	۰	۱۹۸	۱۰۰۶	۲۹۵۶	شهرستان خلیل‌آباد
۱۰	۰	۱۹۸	۱۰۰۶	۲۹۵۶	خلیل‌آباد
۰	۰	۳۲۸	۵۴	۲۹۲۴	شهرستان مه ولات
۰	۰	۳۲۸	۵۴	۲۹۲۴	فیض‌آباد
۱	۰	۵۲	۴۰۸	۱۳۱۳	شهرستان بجستان
۱	۰	۵۲	۴۰۸	۱۳۱۳	بجستان
۲	۰	۱۴۸	۳۲۱۵	۱۶۶۵۵۳	شهرستان بینالود
۰	۰	۱۴۳	۲۸۳۹	۱۰۹۲۲۳	شاندیز
۲	۰	۵	۳۷۶	۵۷۳۳۰	طرقبه
۰	۰	۴۷	۱۰	۲۲۹۷	شهرستان زاوه
۰	۰	۴۷	۱۰	۲۲۹۷	دولت‌آباد
۴۱	۰	۴۶۰	۵۳	۳۴۶۳	شهرستان جوین
۳۸	۰	۳۳۰	۳۱	۲۱۷۷	نقاب
۳	۰	۱۳۰	۲۲	۱۲۸۶	حکم‌آباد
۰	۰	۱۳۰	۳۶۷	۲۶۳۰	شهرستان باخرز
۰	۰	۱۳۰	۳۶۷	۲۶۳۰	باخرز
۰	۰	۰	۸۵	۵۳۷	شهرستان خوشاب
۰	۰	۰	۸۵	۵۳۷	سلطان‌آباد
۰	۰	۰	۰	۵۹۶۵۲	سایر کشتارگاه‌ها
۰	۰	۰	۰	۵۹۶۵۲	سایر کشتارگاه‌ها

۳۵- تعداد انواع دام کشتار شده در هریک از کشتارگاه‌های استان خراسان شمالی: ۱۳۹۵ (رأس)

شرح	گوسفند و بره	بز و بزغاله	گاو و گوساله	گاو میش و بچه گاو میش	شتر و بچه شتر
کل استان	۵۹۳۱۵	۳۲۲۶۵	۶۸۱۰	۰	۱۶
شهرستان اسفراین	۵۰۹۵	۱۳۷۶	۸۱۵	۰	۴۵
اسفراین	۵۰۹۵	۱۳۷۶	۸۱۵	۰	۴۵
شهرستان بجنورد	۲۴۶۶۴	۲۰۵۵۳	۳۷۵۹	۰	۱۰
بجنورد	۲۴۶۶۴	۲۰۵۵۳	۳۷۵۹	۰	۱۰
شهرستان جاجرم	۲۶۳۹	۸۷۶	۲۶۵	۰	۵
جاجرم	۲۶۳۹	۸۷۶	۲۶۵	۰	۵
شهرستان شیروان	۱۶۴۲۰	۷۵۶۵	۱۰۹۴	۰	۳
شیروان	۱۶۴۲۰	۷۵۶۵	۱۰۹۴	۰	۳
شهرستان فاروج	۳۳۱۴	۳۵۶	۱۱۴	۰	۱۱
فاروج	۳۳۱۴	۳۵۶	۱۱۴	۰	۱۱
شهرستان مانه و سملقان	۵۸۷۰	۱۰۵۵	۵۲۹	۰	۰
آشخانه	۵۸۷۰	۱۰۵۵	۵۲۹	۰	۰
شهرستان گرمه	۱۱۰۵	۳۸۶	۲۶۱	۰	۱۲
گرمه	۱۱۰۵	۳۸۶	۲۶۱	۰	۱۲
شهرستان راز و جرگلان	۲۰۸	۹۸	۴۳	۰	۰
راز	۲۰۸	۹۸	۴۳	۰	۰

۳۶- تعداد انواع دام کشتار شده در هریک از کشتارگاه‌های استان خوزستان: ۱۳۹۵ (رأس)

شرح	گوسفند و بره	بز و بزغاله	گاو و گوساله	گاو میش و بچه گاو میش	شتر و بچه شتر
کل استان	۴۱۶۵۵۶	۲۱۰۸۸۴	۵۳۸۵۷	۹۱۸۵	۱۸۵
شهرستان آبادان	۲۸۴۵۰	۲۰۴۰۵	۵۹۳۲	۱۴۷۵	۰
آبادان	۲۸۴۵۰	۲۰۴۰۵	۵۹۳۲	۱۴۷۵	۰
شهرستان اندیمشک	۱۶۳۰۸	۴۱۱۹	۱۹۵۶	۵۱	۰
اندیمشک	۱۶۳۰۸	۴۱۱۹	۱۹۵۶	۵۱	۰
شهرستان اهواز	۱۸۸۵۴۵	۵۳۷۴۰	۱۵۳۳۸	۳۲۸۸	۰
اهواز	۱۸۸۵۴۵	۵۳۷۴۰	۱۵۳۳۸	۳۲۸۸	۰
شهرستان ایذه	۲۳۲۵۴	۲۹۰۱۱	۹۶۱	۳	۰
ایذه	۲۳۲۵۴	۲۹۰۱۱	۹۶۱	۳	۰
شهرستان بندر ماهشهر	۱۵۳۳۵	۶۹۲۷	۳۴۰۱	۲۷	۱
بندر امام خمینی	۷۲۲۰	۲۷۳۸	۹۰۴	۷	۰
بندر ماهشهر	۸۱۱۵	۴۱۸۹	۲۴۹۷	۲۰	۱
شهرستان بهبهان	۴۶۳۴	۱۷۸۵۸	۶۳۴۷	۱	۰
بهبهان	۴۶۳۴	۱۷۸۵۸	۶۳۴۷	۱	۰
شهرستان دزفول	۳۹۶۰۰	۱۵۸۰۲	۵۵۹۰	۱۹۷۹	۱۳۲
دزفول	۳۹۶۰۰	۱۵۸۰۲	۵۵۹۰	۱۹۷۹	۱۳۲
شهرستان دشت آزادگان	۲۳۲۵	۳	۲۸۵۵	۱۸	۰
سوسنگرد	۲۳۲۵	۳	۲۸۵۵	۱۸	۰
شهرستان رامهرمز	۷۱۹۱	۱۱۰۰۸	۱۲۹۲	۰	۱
رامهرمز	۷۱۹۱	۱۱۰۰۸	۱۲۹۲	۰	۱
شهرستان شادگان	۴۵۱۷	۲۱۵۹	۷۷۱	۱۲	۵
شادگان	۴۵۱۷	۲۱۵۹	۷۷۱	۱۲	۵

۳۶- تعداد انواع دام کشتار شده در هریک از کشتارگاه‌های استان خوزستان: ۱۳۹۳ (دنباله)

شرح	گوسفند و بره	بز و بزغاله	گاو و گوساله	گاو میش و بچه گاو میش	شتر و بچه شتر
شهرستان شوشتر	۱۶۴۱۴	۱۴۸۱۶	۱۸۲۹	۱۳۳۷	۰
شوشتر	۱۶۴۱۴	۱۴۸۱۶	۱۸۲۹	۱۳۳۷	۰
شهرستان مسجدسلیمان	۱۶۸۰۰	۶۴۵۶	۱۰۲۲	۰	۰
مسجدسلیمان	۱۶۸۰۰	۶۴۵۶	۱۰۲۲	۰	۰
شهرستان شوش	۱۰۶۶۰	۴۴۵۷	۱۶۰۷	۵۵۷	۴۶
شوش	۱۰۶۶۰	۴۴۵۷	۱۶۰۷	۵۵۷	۴۶
شهرستان باغ ملک	۴۸۲۸	۵۲۸۱	۳۵۶	۰	۰
باغ ملک	۴۸۲۸	۵۲۸۱	۳۵۶	۰	۰
شهرستان امیدیه	۶۰۳۲	۲۵۱۷	۵۵۷	۳	۰
امیدیه	۶۰۳۲	۲۵۱۷	۵۵۷	۳	۰
شهرستان لالی	۴۱۳۱	۱۸۹۰	۵۶	۰	۰
لالی	۴۱۳۱	۱۸۹۰	۵۶	۰	۰
شهرستان هندیجان	۶۷۳	۲۲۶	۵۶۰	۰	۰
هنديجان	۶۷۳	۲۲۶	۵۶۰	۰	۰
شهرستان رامشیر	۱۴۹۷	۱۱۹۸	۶۲۵	۱	۰
رامشیر	۱۴۹۷	۱۱۹۸	۶۲۵	۱	۰
شهرستان گتوند	۲۵۶۲	۱۴۷۹	۵۲۷	۳۲۷	۰
گتوند	۲۵۶۲	۱۴۷۹	۵۲۷	۳۲۷	۰
شهرستان هفتگل	۴۶۷۱	۳۴۶۸	۳۳۲	۰	۰
هفتگل	۴۶۷۱	۳۴۶۸	۳۳۲	۰	۰
شهرستان باوی	۱۶۲۶۱	۷۰۹۳	۱۷۲۲	۱۰۶	۰
ملائانی	۱۶۲۶۱	۷۰۹۳	۱۷۲۲	۱۰۶	۰
شهرستان آغاجاری	۱۸۶۸	۹۷۱	۲۲۱	۰	۰
آغاجاری	۱۸۶۸	۹۷۱	۲۲۱	۰	۰

۳۷- تعداد انواع دام کشتار شده در هریک از کشتارگاه‌های استان زنجان: ۱۳۹۵ (رأس)

شرح	گوسفند و بره	بز و بزغاله	گاو و گوساله	گاو میش و بچه گاو میش	شتر و بچه شتر
کل استان.....	۳۳۴۵۹	۶۱۰۰	۱۷۶۵۷	۰	۰
شهرستان ابهر.....	۱۱۹۳۵	۱۱۵۷	۲۸۶۲	۰	۰
ابهر.....	۱۱۹۳۵	۱۱۵۷	۲۸۶۲	۰	۰
سایر کشتارگاه‌ها.....	۲۱۵۲۴	۴۹۴۳	۱۴۷۹۵	۰	۰
سایر کشتارگاه‌ها.....	۲۱۵۲۴	۴۹۴۳	۱۴۷۹۵	۰	۰

۳۸- تعداد انواع دام کشتار شده در هریک از کشتارگاه‌های استان سمنان: ۱۳۹۵ (رأس)

شرح	گوسفند و بره	بز و بزغاله	گاو و گوساله	گاو میش و بچه گاو میش	شتر و بچه شتر
کل استان.....	۱۳۱۲۲۴	۵۴۷۲۷	۷۴۳۳	۰	۱۱۱۲
شهرستان دامغان.....	۱۸۶۹۵	۹۱۱۹	۱۲۵۰	۰	۹۹
دامغان.....	۱۸۶۹۵	۹۱۱۹	۱۲۵۰	۰	۹۹
شهرستان سمنان.....	۳۲۱۳۵	۱۲۲۲۲	۲۴۰۲	۰	۴۷۴
سمنان.....	۳۲۱۳۵	۱۲۲۲۲	۲۴۰۲	۰	۴۷۴
شهرستان شاهرود.....	۳۶۱۹۶	۲۲۰۵۸	۱۴۹۹	۰	۲۶۰
بسطام.....	۴۷۱۵	۲۰۹۰	۰	۰	۰
شاهرود.....	۳۱۴۸۱	۱۹۹۶۸	۱۴۹۹	۰	۲۶۰
شهرستان گرمسار.....	۱۱۰۲۴	۴۲۱۲	۱۴۱۹	۰	۳۳
گرمسار.....	۱۱۰۲۴	۴۲۱۲	۱۴۱۹	۰	۳۳
شهرستان مهدی شهر.....	۳۳۱۷۴	۷۱۱۶	۸۶۳	۰	۱۶
شهمیرزاد.....	۴۶۱۸	۱۶۳۹	۱۹۸	۰	۰
مهدی شهر.....	۲۸۵۵۶	۵۴۷۷	۶۶۵	۰	۱۶

۳۹- تعداد انواع دام کشتار شده در هریک از کشتارگاه‌های استان سیستان و بلوچستان: ۱۳۹۵ (رأس)

شرح	گوسفند و بره	بز و بزغاله	گاو و گوساله	گاو میش و بچه گاو میش	شتر و بچه شتر
کل استان.....	۴۹۴۷	۲۸۷۷	۸۳۴۲۹	۰	۲۳۱۰
شهرستان ایرانشهر	۲۷۲	۶۵۲	۸۹۸	۰	۲۰۵
ایرانشهر	۲۷۲	۶۵۲	۸۹۸	۰	۲۰۵
شهرستان چاه بهار	۲۱	۴۹	۱۱۷	۰	۳
چاه بهار	۲۱	۴۹	۱۱۷	۰	۳
شهرستان خاش	۷۴۷	۳۳۴	۱۱	۰	۵۲
خاش	۷۴۷	۳۳۴	۱۱	۰	۵۲
شهرستان سراوان	۷۰۴	۱۲۷۴	۱۴۶۸	۰	۱۷۵
سراوان	۷۰۴	۱۲۷۴	۱۴۶۸	۰	۱۷۵
شهرستان نیک‌شهر	۵۲	۴۹۷	۲۴۶	۰	۳
نیک‌شهر	۵۲	۴۹۷	۲۴۶	۰	۳
شهرستان زهک	۲۹	۳	۳۰۸	۰	۰
زهک	۲۹	۳	۳۰۸	۰	۰
سایر کشتارگاه‌ها	۳۱۲۲	۶۸	۸۰۳۸۱	۰	۱۸۷۲
سایر کشتارگاه‌ها	۳۱۲۲	۶۸	۸۰۳۸۱	۰	۱۸۷۲

مرکز آمار ایران

۴۰- تعداد انواع دام کشتار شده در هریک از کشتارگاه‌های استان فارس: ۱۳۹۵ (رأس)

شرح	گوسفند و بره	بز و بزغاله	گاو و گوساله	گاو میش و بچه گاو میش	شتر و بچه شتر
کل استان	۳۳۹۸۸۷	۳۸۱۲۷۴	۴۴۵۹۵	۱۵	۱۵۵۹
شهرستان آباد	۳۸۳۱	۱۵۴۵۷	۱۱۶۹	۰	۱۷۴
آباد	۲۳۳۸	۹۱۷۶	۹۰۶	۰	۱۰۴
صغاد	۱۴۹۳	۶۲۸۱	۲۶۳	۰	۷۰
شهرستان استهبان	۵۰۳۴	۸۱۷۱	۲۰۷	۳	۲۰
استهبان	۵۰۳۴	۸۱۷۱	۲۰۷	۳	۲۰
شهرستان اقلید	۱۷۸۶۶	۸۷۸۳	۱۲۸۹	۰	۱۴۱
اقلید	۱۷۸۶۶	۸۷۸۳	۱۲۸۹	۰	۱۴۱
شهرستان جهرم	۱۱۳۱۶	۳۳۷۳۷	۲۸۳۷	۰	۲۵۰
جهرم	۱۱۳۱۶	۳۳۷۳۷	۲۸۳۷	۰	۲۵۰
شهرستان داراب	۱۰۹۹	۴۵۵۹	۱۱۱۶	۰	۱۶
داراب	۱۰۹۹	۴۵۵۹	۱۱۱۶	۰	۱۶
شهرستان سپیدان	۵۹۴۹	۴۴۱۳	۳۴۲	۰	۰
اردکان	۵۹۴۹	۴۴۱۳	۳۴۲	۰	۰
شهرستان شیراز	۱۲۷۰۷	۹۷۱۰	۲۰۵۶	۰	۰
زرقان	۱۲۷۰۷	۹۷۱۰	۲۰۵۶	۰	۰
شهرستان فسا	۸۳۷۴	۲۳۶۵۱	۲۴۴۴	۰	۱۱۹
فسا	۸۳۷۴	۲۳۶۵۱	۲۴۴۴	۰	۱۱۹
شهرستان فیروزآباد	۴۷۵۸	۱۱۵۰۵	۱۵۱	۰	۵۳
فیروزآباد	۳۹۷۱	۱۰۵۳۴	۱۴۷	۰	۴۴
میمند	۷۸۷	۹۷۱	۴	۰	۹
شهرستان کازرون	۱۲۰۸۸	۱۸۵۶۷	۳۹۵۲	۱	۵
کازرون	۱۰۶۳۳	۱۴۰۰۰	۳۶۱۳	۱	۵
قائمیه	۱۴۵۵	۴۵۶۷	۳۳۹	۰	۰
شهرستان لارستان	۱۳۵۴	۲۰۷۹۷	۱۶۵۶	۰	۲۹۵
اوز	۷۷۹	۶۶۹۴	۵۴۹	۰	۱۰۴
لار	۵۷۵	۱۴۱۰۳	۱۱۰۷	۰	۱۹۱
شهرستان مرودشت	۳۵۳۶۳	۳۹۴۵۷	۶۱۳۰	۰	۶۵
مرودشت	۳۵۳۶۳	۳۹۴۵۷	۶۱۳۰	۰	۶۵
شهرستان ممسنی	۱۰۵۶۲	۲۴۵۹۸	۵۷۹	۰	۰
نورآباد	۱۰۵۶۲	۲۴۵۹۸	۵۷۹	۰	۰



۴۰- تعداد انواع دام کشتار شده در هریک از کشتارگاه‌های استان فارس: ۱۳۹۵ (دنباله)

شتر و بچه شتر	گاو میش و بچه گاو میش	گاو و گوساله	بز و بزغاله	گوسفند و بره	شرح
۱۴۲	۱	۴۸۷	۱۲۳۱۰	۳۴۷۵	شهرستان نیریز
۱۴۱	۱	۴۸۱	۱۱۵۲۰	۲۸۷۹	نیریز
۱	۰	۶	۷۹۰	۵۹۶	آباد طشک
۲۴	۲	۴۹	۲۹۲۲	۴۱۸۱	شهرستان بوانات
۲۴	۲	۴۹	۲۹۲۲	۴۱۸۱	بوانات
۸	۰	۲۹۰	۳۹۸۱	۳۱۹۶	شهرستان ارسنجان
۸	۰	۲۹۰	۳۹۸۱	۳۱۹۶	ارسنجان
۲۵	۰	۹۱	۲۸۷۵	۶۵۸۳	شهرستان خرم‌بید
۲۰	۰	۷۳	۱۷۶۲	۵۸۰۴	صفا شهر
۵	۰	۱۸	۱۱۱۳	۷۷۹	قادرآباد
۲۳	۰	۱۶	۴۰۸۹	۱۴۷	شهرستان زرین‌دشت
۲۳	۰	۱۶	۴۰۸۹	۱۴۷	حاجی‌آباد
۰	۰	۱۲۴	۱۵۶۴	۷۵۷	شهرستان قیروکارزین
۰	۰	۱۲۴	۱۵۶۴	۷۵۷	قیروکارزین
۱۳	۰	۲۷	۵۴۵۲	۲۳۸۷	شهرستان فراشبند
۱۳	۰	۲۷	۵۴۵۲	۲۳۸۷	فراشبند
۰	۰	۱۲۱	۴۰۹۸	۳۰۴۹	شهرستان پاسارگاد
۰	۰	۱۲۱	۴۰۹۸	۳۰۴۹	سعادت‌شهر
۳	۰	۱۷۵	۵۵۳۲	۱۳۷	شهرستان خنج
۳	۰	۱۷۵	۵۵۳۲	۱۳۷	خنج
۱۵	۲۷	۷۸	۳۶۰۰	۲۳۴۲	شهرستان سروستان
۱۵	۲۷	۷۸	۳۶۰۰	۲۳۴۲	سروستان
۶۴	۰	۱۲۳۵	۱۰۶۱۸	۱۴۸۷	شهرستان گراش
۶۴	۰	۱۲۳۵	۱۰۶۱۸	۱۴۸۷	گراش
۳۲	۰	۲۹۵	۲۵۴۸	۱۵۸۷	شهرستان کوار
۳۲	۰	۲۹۵	۲۵۴۸	۱۵۸۷	کوار
۱	۵۱	۱۵۳	۶۲۴۰	۵۰۱۶	شهرستان خرامه
۱	۵۱	۱۵۳	۶۲۴۰	۵۰۱۶	خرامه
۷۱	۰	۱۷۵۲۶	۹۴۶۴۰	۱۷۵۲۴۲	سایر کشتارگاه‌ها
۷۱	۰	۱۷۵۲۶	۹۴۶۴۰	۱۷۵۲۴۲	سایر کشتارگاه‌ها

۴۱- تعداد انواع دام کشتار شده در هریک از کشتارگاه‌های استان قزوین: ۱۳۹۵ (رأس)

شرح	گوسفند و بره	بز و بزغاله	گاو و گوساله	گاو میش و بچه گاو میش	شتر و بچه شتر
کل استان.....	۱۶۱۲۵	۱۲۶۵۰	۲۶۳۱۵	۰	۲
شهرستان تاکستان.....	۵۹۱۰	۴۲۴	۴۴۹۲	۰	۰
تاکستان.....	۵۹۱۰	۴۲۴	۴۴۹۲	۰	۰
سایر کشتارگاه‌ها.....	۸۰۲۱۵	۱۲۲۲۶	۲۱۸۲۳	۰	۲
سایر کشتارگاه‌ها.....	۸۰۲۱۵	۱۲۲۲۶	۲۱۸۲۳	۰	۲

۴۲- تعداد انواع دام کشتار شده در هریک از کشتارگاه‌های استان قم: ۱۳۹۵ (رأس)

شرح	گوسفند و بره	بز و بزغاله	گاو و گوساله	گاو میش و بچه گاو میش	شتر و بچه شتر
کل استان.....	۵۱۳۶۰۶	۱۳۸۵۷	۸۴۲۴	۰	۳۵۱
شهرستان قم.....	۵۱۳۶۰۶	۸۳۸۵۷	۸۴۲۴	۰	۳۵۱
قم.....	۴۱۶۴۸۸	۳۷۲۱۱	۷۱۵۳	۰	۳۵۱
جعفریه.....	۹۷۱۱۸	۴۶۶۴۶	۱۲۷۱	۰	۰

مرکز آمار ایران

۴۳- تعداد انواع دام کشتار شده در هریک از کشتارگاه‌های استان کردستان: ۱۳۹۵ (رأس)

شرح	گوسفند و بره	بز و بزغاله	گاو و گوساله	گاو میش و بچه گاو میش	شتر و بچه شتر
کل استان	۴۶۳۴۰	۱۳۳۵۸	۳۱۰۰۹	.	.
شهرستان بانه	۵۷۰	۵۵۹	۴۶۳۸	.	.
بانه	۵۷۰	۵۵۹	۴۶۳۸	.	.
شهرستان بیجار	۵۵۹۰	۱۲۷۳	۸۶۸	.	.
بیجار	۵۵۹۰	۱۲۷۳	۸۶۸	.	.
شهرستان سقز	۲۸۶۲	۹۹۵	۷۰۵۲	.	.
سقز	۲۸۶۲	۹۹۵	۷۰۵۲	.	.
شهرستان سنندج	۲۸۶۳۲	۸۶۵۲	۱۴۱۶۲	.	.
سنندج	۲۸۶۳۲	۸۶۵۲	۱۴۱۶۲	.	.
شهرستان قروه	۱۱۱۵	۷۶	۴۷۳	.	.
قروه	۱۱۱۵	۷۶	۴۷۳	.	.
شهرستان مریوان	۶۸۵۲	۱۴۹۳	۲۹۴۹	.	.
مریوان	۶۸۵۲	۱۴۹۳	۲۹۴۹	.	.
شهرستان دیواندره	۴۷۹	۱۶۱	۷۴۳	.	.
دیواندره	۴۷۹	۱۶۱	۷۴۳	.	.
شهرستان کامیاران	۲۴۰	۱۴۹	۱۲۴	.	.
کامیاران	۲۴۰	۱۴۹	۱۲۴	.	.

مرکز آمار ایران

۴۴- تعداد انواع دام کشتار شده در هریک از کشتارگاه‌های استان کرمان: ۱۳۹۵ (رأس)

شرح	گوسفند و بره	بز و بزغاله	گاو و گوساله	گاومیش و بچه گاومیش	شتر و بچه شتر
کل استان	۲۱۷۴۰۵	۱۲۰۰۸۳	۳۷۴۸۴	۴۶۵۰	۰
شهرستان بافت	۵۷۹۲	۵۰۹۲	۵۷۹	۰	۶۰
بافت	۵۷۹۲	۵۰۹۲	۵۷۹	۰	۶۰
شهرستان بم	۳۱۴۹	۳۸۵۶	۳۴۵۵	۰	۲۷۰
بم	۳۱۴۹	۳۸۵۶	۳۴۵۵	۰	۲۷۰
شهرستان جیرفت	۱۴۱۲	۴۲۱۲	۳۶۲۰	۰	۱۲۹
جیرفت	۱۴۱۲	۴۲۱۲	۳۶۲۰	۰	۱۲۹
شهرستان رفسنجان	۳۱۵۸۸	۴۳۳۱	۳۶۳۰	۰	۷۷۴
رفسنجان	۳۰۴۲۱	۴۳۳۱	۳۵۴۶	۰	۷۷۴
مس سرچشمه	۱۱۶۷	۰	۸۴	۰	۰
شهرستان زرنند	۸۹۷۳	۳۳۹۲	۱۹۴۶	۰	۲۷۰
زرنند	۸۹۷۳	۳۳۹۲	۱۹۴۶	۰	۲۷۰
شهرستان سیرجان	۲۶۸۸۶	۹۱۴۸	۳۸۶۶	۰	۵۴۷
سیرجان	۲۴۲۹۰	۷۵۶۵	۳۷۷۴	۰	۵۱۱
زیدآباد	۱۴۷۰	۷۰۵	۹۱	۰	۳۶
پاریز	۱۱۲۶	۸۷۸	۱	۰	۰
شهرستان شهربابک	۱۴۴۶۶	۶۶۹۸	۱۰۳۷	۰	۴۷۳
شهر بابک	۱۴۴۶۶	۶۶۹۸	۱۰۳۷	۰	۴۷۳
شهرستان کرمان	۱۱۲۱۷۷	۷۵۲۷۰	۱۴۶۲۲	۰	۱۵۳۶
راین	۹۶۵	۱۰۱۹	۲۰۱	۰	۴۲
شهداد	۱۱۳	۲۹۲	۱۵	۰	۳
گلباف	۲۴۹	۲۰۲	۹۷	۰	۱
جوپار	۵۰۳	۲۸۹	۲۱	۰	۲
ماهان	۳۹۰۳	۱۱۲۰	۵۸۰	۰	۳۱
کرمان	۱۰۶۴۴۴	۷۲۳۴۸	۱۳۷۰۸	۰	۱۴۵۷
شهرستان کهنوج	۴۳۸	۱۵۹۴	۱۲۹۹	۰	۲۱
کهنوج	۴۳۸	۱۵۹۴	۱۲۹۹	۰	۲۱
شهرستان بردسیر	۵۶۰۱	۱۸۵۶	۱۵۵۵	۰	۱۳۵
بردسیر	۵۶۰۱	۱۸۵۶	۱۵۵۵	۰	۱۳۵
شهرستان راور	۱۸۵۱	۷۷۰	۵۵۸	۰	۲۱۹
راور	۱۸۵۱	۷۷۰	۵۵۸	۰	۲۱۹
شهرستان عنبرآباد	۵۵	۴۹۶	۳۳۶	۰	۷
عنبرآباد	۵۵	۴۹۶	۳۳۶	۰	۷
شهرستان کوهبنان	۱۰۶۸	۷۳۷	۱۸۷	۰	۹۲
کوهبنان	۱۰۶۸	۷۳۷	۱۸۷	۰	۹۲
شهرستان رابر	۱۰۵۹	۲۲۳۵	۳۵۸	۰	۰
رابر	۱۰۵۹	۲۲۳۵	۳۵۸	۰	۰
شهرستان انار	۲۸۹۰	۳۹۵	۴۳۶	۰	۱۱۷
انار	۲۸۹۰	۳۹۵	۴۳۶	۰	۱۱۷

۴۵- تعداد انواع دام کشتار شده در هریک از کشتارگاه‌های استان کرمانشاه: ۱۳۹۵ (رأس)

شرح	گوسفند و بره	بز و بزغاله	گاو و گوساله	گاو میش و بچه گاو میش	شتر و بچه شتر
کل استان	۱۳۲۴۹۷	۲۰۲۴۰	۳۵۲۱۲	۰	۱۲
شهرستان اسلام‌آباد غرب	۶۰۳۵	۱۶۱۲	۸۹۶	۰	۰
شهرستان اسلام‌آباد غرب	۶۰۳۵	۱۶۱۲	۸۹۶	۰	۰
شهرستان پاوه	۱۳۵۵۵	۱۵۹۸	۱۱۷۴	۰	۰
شهرستان پاوه	۱۳۵۵۵	۱۵۹۸	۱۱۷۴	۰	۰
شهرستان سرپل ذهاب	۴۵۶۰	۷۶۱	۱۱۸۵	۰	۰
شهرستان سرپل ذهاب	۴۵۶۰	۷۶۱	۱۱۸۵	۰	۰
شهرستان سنقر	۴۴۴۵	۸۹۲	۲۲۶۶	۰	۰
شهرستان سنقر	۴۴۴۵	۸۹۲	۲۲۶۶	۰	۰
شهرستان کنگاور	۱۸۴۴	۰	۱۸۱۷	۰	۰
شهرستان کنگاور	۱۸۴۴	۰	۱۸۱۷	۰	۰
شهرستان گیلانغرب	۷۱۱۳	۳۳۷۳	۷۱۰	۰	۰
شهرستان گیلانغرب	۷۱۱۳	۳۳۷۳	۷۱۰	۰	۰
شهرستان جوانرود	۷۳۹۲	۳۰۲۸	۱۱۷۰	۰	۰
شهرستان جوانرود	۷۳۹۲	۳۰۲۸	۱۱۷۰	۰	۰
شهرستان هرسین	۸۵۳۲۳	۷۰۲۴	۲۵۵۰۰	۰	۱۲
شهرستان بیستون	۸۵۳۲۳	۷۰۲۴	۲۵۵۰۰	۰	۱۲
شهرستان ثلاث و باباجانی	۱۰۴۵	۱۷۸۵	۹	۰	۰
شهرستان تازه‌آباد	۱۰۴۵	۱۷۸۵	۹	۰	۰
شهرستان دالاهو	۸۱۹	۱۶۳	۴۴۷	۰	۰
شهرستان کرد	۸۱۹	۱۶۳	۴۴۷	۰	۰
شهرستان روانسر	۳۶۶	۴	۳۸	۰	۰
شهرستان شاهو	۳۶۶	۴	۳۸	۰	۰

۴۶- تعداد انواع دام کشتار شده در هریک از کشتارگاه‌های استان کهگیلویه و بویراحمد: ۱۳۹۵ (رأس)

شرح	گوسفند و بره	بز و بزغاله	گاو و گوساله	گاو میش و بچه گاو میش	شتر و بچه شتر
کل استان	۷۲۷۸۲	۱۰۹۵۸۷	۳۳۳۹	۰	۱
شهرستان بویراحمد	۳۹۷۲۰	۴۲۳۷۰	۱۱۰۸	۰	۰
یاسوج	۳۹۷۲۰	۴۲۳۷۰	۱۱۰۸	۰	۰
شهرستان کهگیلویه	۵۶۰۳	۱۸۱۷۰	۲۶۵	۰	۰
دهدشت	۵۶۰۳	۱۸۱۷۰	۲۶۵	۰	۰
شهرستان گچساران	۲۲۱۵۴	۳۱۳۵۸	۱۶۳۹	۰	۰
دوگنبدان	۲۲۱۵۴	۳۱۳۵۸	۱۶۳۹	۰	۰
شهرستان دنا	۱۸۷۴	۹۱۳	۶۱	۰	۱
سی سخت	۱۸۷۴	۹۱۳	۶۱	۰	۱
شهرستان بهمئی	۱۱۸۶	۵۳۵۳	۴۲	۰	۰
لیکک	۱۱۸۶	۵۳۵۳	۴۲	۰	۰
شهرستان چرام	۹۳۸	۵۱۰۷	۹۲	۰	۰
چرام	۹۳۸	۵۱۰۷	۹۲	۰	۰
شهرستان باشت	۹۱۱	۴۴۰۷	۱۵	۰	۰
باشت	۹۱۱	۴۴۰۷	۱۵	۰	۰
شهرستان لنده	۳۹۶	۱۹۰۹	۱۷	۰	۰
لنده	۳۹۶	۱۹۰۹	۱۷	۰	۰

۴۷- تعداد انواع دام کشتار شده در هریک از کشتارگاه‌های استان گلستان: ۱۳۹۵ (رأس)

شرح	گوسفند و بره	بز و بزغاله	گاو و گوساله	گاو میش و بچه گاو میش	شتر و بچه شتر
کل استان	۲۸۱۷۴۱	۱۴۲۴۶	۱۶۱۱۷	۲۸	۳۵۹
شهرستان بندر گز	۲۳۱۵	۲۶۷	۷۷۰	۰	۰
بندر گز	۲۳۱۵	۲۶۷	۷۷۰	۰	۰
شهرستان علی‌آباد	۱۵۴۹۷	۱۴۴۵	۸۰۸	۰	۰
علی‌آباد	۱۵۴۹۷	۱۴۴۵	۸۰۸	۰	۰
شهرستان کردکوی	۱۶۴۰	۶۸۲	۲۳۳	۰	۰
کردکوی	۱۶۴۰	۶۸۲	۲۳۳	۰	۰
شهرستان گنبدکاووس	۲۴۵۶۷۷	۷۸۳۸	۱۲۳۶۲	۱۶	۳۴۶
گنبدکاووس	۴۸۴۴۸	۱۴۲۶	۵۶۹۴	۰	۸۷
اینچه برون	۱۹۷۲۲۹	۶۴۱۲	۶۶۶۸	۱۶	۲۵۹
شهرستان کلالة	۵۶۲۵	۹۴	۶۸۷	۰	۵
کلالة	۵۶۲۵	۹۴	۶۸۷	۰	۵
شهرستان آزادشهر	۴۴۴۸	۲۲۷۲	۶۲۷	۰	۰
آزادشهر	۴۴۴۸	۲۲۷۲	۶۲۷	۰	۰
شهرستان رامیان	۶۰۱۴	۷۳۸	۳۸۷	۰	۶
خان‌بین	۴۶۲۵	۳۸۵	۱۴۷	۰	۶
رامیان	۱۳۸۹	۳۵۳	۲۴۰	۰	۰
شهرستان مراوه‌تپه	۵۲۵	۹۱۰	۲۴۳	۱۲	۲
مراوه	۵۲۵	۹۱۰	۲۴۳	۱۲	۲

۴۸- تعداد انواع دام کشتار شده در هریک از کشتارگاه‌های استان گیلان: ۱۳۹۵ (رأس)

شرح	گوسفند و بره	بز و بزغاله	گاو و گوساله	گاو میش و بچه گاو میش	شتر و بچه شتر
کل استان	۱۰۵۹۷۵	۹۰۲۱۰	۸۸۱۱۳	۱۰۰۹	۰
سایر کشتارگاه‌ها	۱۰۵۹۷۵	۹۰۲۱۰	۸۸۱۱۳	۱۰۰۹	۰
سایر کشتارگاه‌ها	۱۰۵۹۷۵	۹۰۲۱۰	۸۸۱۱۳	۱۰۰۹	۰

۴۹- تعداد انواع دام کشتار شده در هریک از کشتارگاه‌های استان لرستان: ۱۳۹۵ (رأس)

شرح	گوسفند و بره	بز و بزغاله	گاو و گوساله	گاو میش و بچه گاو میش	شتر و بچه شتر
کل استان	۱۱۷۷۵۹	۴۱۰۵۸	۳۷۰۶۴	۱	۰
شهرستان الیگودرز	۸۴۰۳	۴۵۷۱	۱۵۵۲	۰	۰
الیگودرز	۸۴۰۳	۴۵۷۱	۱۵۵۲	۰	۰
شهرستان بروجرد	۴۹۱۶۸	۵۲۳۷	۷۹۱۲	۱	۰
اشترینان	۲۹۴	۰	۳۳۲	۰	۰
بروجرد	۴۸۸۷۴	۵۲۳۷	۷۵۸۰	۱	۰
شهرستان خرم‌آباد	۸۵۱۷۰	۱۷۲۶۲	۱۳۸۹۵	۰	۰
خرم‌آباد	۸۵۱۷۰	۱۷۲۶۲	۱۳۸۹۵	۰	۰
شهرستان دلفان	۴۴۴۳	۳۹۹	۲۳۸۰	۰	۰
نورآباد	۴۴۴۳	۳۹۹	۲۳۸۰	۰	۰
شهرستان دورود	۱۳۷۰۷	۷۴۳۶	۲۸۵۶	۰	۰
دورود	۱۳۷۰۷	۷۴۳۶	۲۸۵۶	۰	۰
شهرستان کوهدشت	۵۱۰۸	۲۱۲۱	۲۴۰۸	۰	۰
کوهدشت	۵۱۰۸	۲۱۲۱	۲۴۰۸	۰	۰
شهرستان ازنا	۱۰۵۷۰	۱۱۳۶	۱۵۹۲	۰	۰
ازنا	۱۰۵۷۰	۱۱۳۶	۱۵۹۲	۰	۰
شهرستان پلدختر	۲۶۲۵	۱۳۱۵	۲۱۲۵	۰	۰
پلدختر	۲۶۲۵	۱۳۱۵	۲۱۲۵	۰	۰
شهرستان سلسله	۸۵۶۵	۱۵۸۱	۲۳۴۴	۰	۰
الشتر	۸۵۶۵	۱۵۸۱	۲۳۴۴	۰	۰

۵۰- تعداد انواع دام کشتار شده در هریک از کشتارگاه‌های استان مازندران: ۱۳۹۵ (رأس)

شرح	گوسفند و بره	بز و بزغاله	گاو و گوساله	گاو میش و بچه گاو میش	شتر و بچه شتر
کل استان.....	۳۱۱۹۳۲	۱۱۷۷۳۷	۶۸۸۹۳	۱	۰
شهرستان آمل.....	۷۶۳۴۸	۳۶۰۰۱	۷۱۶۸	۰	۰
آمل.....	۷۶۳۴۸	۳۶۰۰۱	۷۱۶۸	۰	۰
شهرستان بابل.....	۴۹۱۸۵	۸۱۴۹	۱۷۹۵۸	۰	۰
بابل.....	۴۹۱۸۵	۸۱۴۹	۱۷۹۵۸	۰	۰
شهرستان تنکابن.....	۲۳۸۲۲	۱۹۳۶۴	۸۹۰۶	۱	۰
نشتارود.....	۲۳۸۲۲	۱۹۳۶۴	۸۹۰۶	۱	۰
شهرستان رامسر.....	۱۶۸۴۴	۵۷۳۸	۳۳۲۸	۰	۰
رامسر.....	۱۲۷۵۷	۴۳۴۳	۱۷۴۹	۰	۰
کتالم و سادات شهر.....	۴۰۸۷	۱۳۹۵	۱۵۷۹	۰	۰
شهرستان ساری.....	۷۳۴۰۶	۳۴۸۹۸	۱۲۶۵۷	۰	۰
ساری.....	۷۳۴۰۶	۳۴۸۹۸	۱۲۶۵۷	۰	۰
شهرستان نور.....	۲۸۱۴۲	۲۵۲۲	۸۴۹۰	۰	۰
نور.....	۲۸۱۴۲	۲۵۲۲	۸۴۹۰	۰	۰
شهرستان نوشهر.....	۱۵۴۰۰	۲۴۳۱	۲۵۷۱	۰	۰
نوشهر.....	۱۵۴۰۰	۲۴۳۱	۲۵۷۱	۰	۰
شهرستان چالوس.....	۲۰۲۵۳	۷۳۵۱	۶۶۷۲	۰	۰
چالوس.....	۱۷۲۸۷	۶۴۹۵	۵۹۲۹	۰	۰
مرزن آباد.....	۲۹۶۶	۸۵۶	۷۴۳	۰	۰
شهرستان کلاردشت.....	۸۵۳۲	۱۲۸۳	۱۱۴۳	۰	۰
کلاردشت.....	۸۵۳۲	۱۲۸۳	۱۱۴۳	۰	۰

۵۱- تعداد انواع دام کشتار شده در هریک از کشتارگاه‌های استان مرکزی: ۱۳۹۵ (رأس)

شرح	گوسفند و بره	بز و بزغاله	گاو و گوساله	گاو میش و بچه گاو میش	شتر و بچه شتر
کل استان	۱۱۸۳۸۵	۷۰۰۰۶	۲۶۹۳۲	.	.
شهرستان اراک	۵۳۴۱۵	۵۶۰۵۶	۱۲۶۴۰	.	.
اراک	۵۳۴۱۵	۵۶۰۵۶	۱۲۶۴۰	.	.
شهرستان آشتیان	۱۵۲۸	۵۹	۴۴۲	.	.
آشتیان	۱۵۲۸	۵۹	۴۴۲	.	.
شهرستان تفرش	۵۵۳۴	۱۰۱۳	۶۶۲	.	.
تفرش	۵۵۳۴	۱۰۱۳	۶۶۲	.	.
شهرستان خمین	۱۱۵۳۳	۱۸۲۵	۲۵۰۰	.	.
خمین	۱۱۵۳۳	۱۸۲۵	۲۵۰۰	.	.
شهرستان دلپس	۱۱۵۱۳	۳۱۶۰	۱۶۴۵	.	.
دلپس	۱۰۲۹۹	۲۹۲۸	۱۵۳۱	.	.
نراق	۱۲۱۴	۲۳۲	۱۱۴	.	.
شهرستان ساوه	۸۸۰۴	۳۰۶۳	۳۹۹۵	.	.
ساوه	۸۸۰۴	۳۰۶۳	۳۹۹۵	.	.
شهرستان شازند	۱۰۶۵۳	۴۳۱	۲۶۷۲	.	.
آستانه	۹۶۱	۷۰	۲۲۴	.	.
شازند	۹۶۹۲	۳۶۱	۲۴۴۸	.	.
شهرستان محلات	۱۰۸۴۸	۳۵۰۸	۶۵۰	.	.
محلات	۱۰۸۴۸	۳۵۰۸	۶۵۰	.	.
شهرستان زرنديه	۲۰۲۲	۴۲۷	۹۳۲	.	.
زاویه	۲۰۲۲	۴۲۷	۹۳۲	.	.
شهرستان کمیجان	۱۱۴۲	۳۸۸	۵۳۲	.	.
کمیجان	۱۱۴۲	۳۸۸	۵۳۲	.	.
شهرستان خنداب	۱۰۸۲	.	۷۹	.	.
خنداب	۱۰۸۲	.	۷۹	.	.
شهرستان فراهان	۳۰۱	۷۶	۱۸۳	.	.
فرمهین	۳۰۱	۷۶	۱۸۳	.	.

۵۲- تعداد انواع دام کشتار شده در هریک از کشتارگاه‌های استان هرمزگان: ۱۳۹۵ (رأس)

شرح	گوسفند و بره	بز و بزغاله	گاو و گوساله	گاو میش و بچه گاو میش	شتر و بچه شتر
کل استان	۲۴۱۲۴	۳۱۲۳۷	۱۵۶۵۶	۰	۸۷۶
شهرستان بندر عباس	۱۳۵۰۳	۱۷۰۴۱	۴۱	۰	۰
بندر عباس	۱۳۵۰۳	۱۷۰۴۱	۴۱	۰	۰
شهرستان بندر لنگه	۵۸	۴۴۰	۱۲۶۰	۰	۵
بندر لنگه	۵۸	۴۴۰	۱۲۶۰	۰	۵
شهرستان قشم	۳۲۱	۱۴۵۶	۰	۰	۱
قشم	۳۲۱	۱۴۵۶	۰	۰	۱
شهرستان میناب	۲۴۹	۳۴۷۵	۲۲۹۵	۰	۳۰
میناب	۲۴۹	۳۴۷۵	۲۲۹۵	۰	۳۰
شهرستان جاسک	۴۳۰	۷۱۱	۱۲۳	۰	۱۴۵
بندر جاسک	۴۳۰	۷۱۱	۱۲۳	۰	۱۴۵
شهرستان رودان	۰	۱۵۷۲	۱۴۵۲	۰	۰
دهبارز	۰	۱۵۷۲	۱۴۵۲	۰	۰
شهرستان حاجی آباد	۳۰۸	۱۳۲۲	۳۲۲	۰	۳۱
حاجی آباد	۳۰۸	۱۳۲۲	۳۲۲	۰	۳۱
شهرستان پارسیان	۳۹	۵۰	۱	۰	۰
پارسیان	۳۹	۵۰	۱	۰	۰
شهرستان سیریک	۹۲۱۶	۱۲۱۷۰	۱۰۱۶۲	۰	۶۶۴
سیریک	۹۲۱۶	۱۲۱۷۰	۱۰۱۶۲	۰	۶۶۴
سایر کشتارگاه‌ها					
سایر کشتارگاه‌ها					

۵۳- تعداد انواع دام کشتار شده در هریک از کشتارگاه‌های استان همدان: ۱۳۹۵ (رأس)

شرح	گوسفند و بره	بز و بزغاله	گاو و گوساله	گاو میش و بچه گاو میش	شتر و بچه شتر
کل استان	۱۹۲۶۲۰	۳۳۷۰۵	۲۵۵۳۱	۰	۰
شهرستان تویسرکان	۱۹۰۲۴	۴۷۸۲	۲۲۶۰	۰	۰
تویسرکان	۱۹۰۲۴	۴۷۸۲	۲۲۶۰	۰	۰
شهرستان ملایر	۲۱۶۰۲	۵۷۹۲	۱۲۶۵	۰	۰
ملایر	۲۱۶۰۲	۵۷۹۲	۱۲۶۵	۰	۰
شهرستان نهاوند	۳۱۶۲۶	۳۹۷۵	۶۳۷۶	۰	۰
نهاوند	۳۱۶۲۶	۳۹۷۵	۶۳۷۶	۰	۰
شهرستان کبودرآهنگ	۲۹۳۰	۵۳۰	۱۱۰۰	۰	۰
کبودرآهنگ	۲۹۳۰	۵۳۰	۱۱۰۰	۰	۰
شهرستان بهار	۱۱۱۹۸۸	۱۸۳۹۶	۱۳۲۲۵	۰	۰
صالح آباد	۱۱۱۹۸۸	۱۸۳۹۶	۱۳۲۲۵	۰	۰
شهرستان رزن	۲۴۸۲	۲۳۰	۷۴۰	۰	۰
رزن	۲۴۸۲	۲۳۰	۷۴۰	۰	۰
شهرستان فامنین	۲۹۶۸	۰	۵۶۵	۰	۰
فامنین	۲۹۶۸	۰	۵۶۵	۰	۰

۵۴- تعداد انواع دام کشتار شده در هریک از کشتارگاه‌های استان یزد: ۱۳۹۵ (رأس)

شرح	گوسفند و بره	بز و بزغاله	گاو و گوساله	گاومیش و بچه گاومیش	شتر و بچه شتر
کل استان.....	۱۵۶۴۷۹	۱۰۲۸۳۴	۶۶۸۵	۰	۴۴۵۸
شهرستان اردکان	۷۲۶۵	۷۲۱۵	۸۸۴	۰	۵۴۱
اردکان	۷۲۶۵	۷۲۱۵	۸۸۴	۰	۵۴۱
شهرستان بافق	۳۷۹۶	۳۶۲۳	۶۰۲	۰	۴۴۶
بافق	۳۷۹۶	۳۶۲۳	۶۰۲	۰	۴۴۶
شهرستان مهریز	۴۴۲۰۹	۳۹۴۱۹	۱۴۵۵	۰	۲۰۵۸
مهریز	۴۴۲۰۹	۳۹۴۱۹	۱۴۵۵	۰	۲۰۵۸
شهرستان میبد	۷۲۱۲	۳۲۶۱	۲۴۷	۰	۱۳۸
میبد	۷۲۱۲	۳۲۶۱	۲۴۷	۰	۱۳۸
شهرستان ابرکوه	۶۱۰۰	۱۸۴۷	۸۰۳	۰	۹۸
ابرکوه	۶۱۰۰	۱۸۴۷	۸۰۳	۰	۹۸
شهرستان اشکذر	۷۸۳۸۴	۴۴۴۴۳	۲۳۲۲	۰	۹۴۳
اشکذر	۷۸۳۸۴	۴۴۴۴۳	۲۳۲۲	۰	۹۴۳
شهرستان خاتم	۷۴۹۲	۱۷۲۵	۲۹۸	۰	۱۵۱
مروست	۳۸۲۷	۹۵۴	۱۲۷	۰	۴۷
هرات	۳۶۶۵	۷۷۱	۱۷۱	۰	۱۰۴
شهرستان بهاباد	۲۰۲۱	۱۳۰۱	۷۴	۰	۸۳
بهاباد	۲۰۲۱	۱۳۰۱	۷۴	۰	۸۳

۵۵- وزن لاشه انواع دام کشتار شده در هریک از کشتارگاه‌های استان آذربایجان شرقی: ۱۳۹۵ (کیلوگرم)

شرح	گوسفند و بره	بز و بزغاله	گاو و گوساله	گاو میش و بچه گاو میش	شتر و بچه شتر
کل استان	۷۹۰۳۶۱۷	۳۵۶۷۲۰	۱۵۰۸۲۰۴۸	۱۰۹۱۲۷۵	۸۷۴۷
شهرستان اهر	۱۲۷۱۰۰	۴۴۸۰	۶۰۰۳۰۰	۶۹۲۰۰	۰
اهر	۱۲۷۱۰۰	۴۴۸۰	۶۰۰۳۰۰	۶۹۲۰۰	۰
شهرستان تبریز	۲۰۵۱۴۶۸	۲۰۸۹۰۵	۶۹۹۵۵۳۰	۳۳۸۴۲۴	۵۴۹۷
تبریز	۲۰۵۱۴۶۸	۲۰۸۹۰۵	۶۹۹۵۵۳۰	۳۳۸۴۲۴	۵۴۹۷
شهرستان سراب	۱۱۸۱۲۰	۶۱۰۳	۲۱۸۶۸۰	۱۲۲۶۷۵	۰
سراب	۱۱۸۱۲۰	۶۱۰۳	۲۱۸۶۸۰	۱۲۲۶۷۵	۰
شهرستان مراغه	۱۰۴۷۵۸۰	۴۲۸۸۵	۸۲۸۵۴۰	۲۸۰۸۰	۰
مراغه	۱۰۴۷۵۸۰	۴۲۸۸۵	۸۲۸۵۴۰	۲۸۰۸۰	۰
شهرستان مرند	۵۹۹۷۸۰	۱۲۴۵۰	۱۰۸۰۲۲۰	۹۷۷۴۰	۷۲۰
مرند	۵۹۹۷۸۰	۱۲۴۵۰	۱۰۸۰۲۲۰	۹۷۷۴۰	۷۲۰
شهرستان میانه	۱۳۶۵۹۵	۳۰۴۶۰	۵۲۱۷۲۰	۷۲۹۳۵	۰
میانه	۱۳۶۵۹۵	۳۰۴۶۰	۵۲۱۷۲۰	۷۲۹۳۵	۰
شهرستان بناب	۳۴۰۱۴۶۰	۲۵۰۴۰	۳۲۰۸۸۰۰	۲۵۰۰۰۰	۲۵۳۰
بناب	۳۴۰۱۴۶۰	۲۵۰۴۰	۳۲۰۸۸۰۰	۲۵۰۰۰۰	۲۵۳۰
شهرستان بستان‌آباد	۱۲۸۲۰	۰	۳۲۶۴۲۰	۰	۰
بستان‌آباد	۱۲۸۲۰	۰	۳۲۶۴۲۰	۰	۰
شهرستان شبستر	۲۹۴۰۹۶	۱۶۲۰۰	۵۲۸۵۱۰	۴۳۸۶۰	۰
شبستر	۲۹۴۰۹۶	۱۶۲۰۰	۵۲۸۵۱۰	۴۳۸۶۰	۰
شهرستان کلیبر	۱۸۳۷۱	۱۴۱۵	۱۰۹۴۰۴	۰	۰
کلیبر	۱۸۳۷۱	۱۴۱۵	۱۰۹۴۰۴	۰	۰
شهرستان هریس	۱۱۹۴۰	۸۳۶	۳۹۳۰۸۴	۵۲۱۶۱	۰
هریس	۱۱۹۴۰	۸۳۶	۳۹۳۰۸۴	۵۲۱۶۱	۰
شهرستان جلفا	۸۱۴۹۷	۷۸۴۶	۱۲۲۲۴۰	۱۳۸۰۰	۰
هادی‌شهر	۸۱۴۹۷	۷۸۴۶	۱۲۲۲۴۰	۱۳۸۰۰	۰
شهرستان ورزقان	۲۸۶۰	۱۰۰	۱۴۸۶۰۰	۲۴۰۰	۰
ورزقان	۲۸۶۰	۱۰۰	۱۴۸۶۰۰	۲۴۰۰	۰

۵۶- وزن لاشه انواع دام کشتار شده در هریک از کشتارگاه‌های استان آذربایجان غربی: ۱۳۹۵ (کیلوگرم)

شرح	گوسفند و بره	بز و بزغاله	گاو و گوساله	گاو میش و بچه گاو میش	شتر و بچه شتر
کل استان	۱۵۵۷۱۸۰	۲۸۸۶۷۰	۹۱۱۵۵۰۲	۱۰۶۳۸۳۲	۲۵۰
شهرستان ارومیه	۷۷۹۹۲۰	۴۲۸۲۴	۲۰۷۹۳۰۴	۷۶۰۴۰۴	.
ارومیه	۷۷۹۹۲۰	۴۲۸۲۴	۲۰۷۹۳۰۴	۷۶۰۴۰۴	.
شهرستان پیرانشهر	۷۱۸۲	۸۸۵۳	۲۳۸۵۰۰	.	.
پیرانشهر	۷۱۸۲	۸۸۵۳	۲۳۸۵۰۰	.	.
شهرستان خوی	۱۲۷۳۴۳	۷۴۴۶	۹۸۹۴۷۰	۱۰۹۶۶۰	.
خوی	۱۲۷۳۴۳	۷۴۴۶	۹۸۹۴۷۰	۱۰۹۶۶۰	.
شهرستان سردشت	۷۹۰۰	۲۱۴۳۰	۴۲۶۷۴۰	.	.
سردشت	۷۹۰۰	۲۱۴۳۰	۴۲۶۷۴۰	.	.
شهرستان سلماس	۴۱۶۲۰	۱۷۹۷۰	۳۶۱۹۵۰	۱۴۴۰۰	.
سلماس	۴۱۶۲۰	۱۷۹۷۰	۳۶۱۹۵۰	۱۴۴۰۰	.
شهرستان ماکو	۱۹۹۲۶۱	۷۸۹۱	۳۳۲۳۶۶	.	.
ماکو	۱۹۹۲۶۱	۷۸۹۱	۳۳۲۳۶۶	.	.
شهرستان مهاباد	۲۳۲۹۵	۹۶۱۲۹	۵۴۶۹۷۰	۸۷۱۱۵	.
مهاباد	۲۳۲۹۵	۹۶۱۲۹	۵۴۶۹۷۰	۸۷۱۱۵	.
شهرستان میاندوآب	۱۰۷۶۵۳	۵۰۱۶	۱۴۶۶۶۴۸	۳۰۱۴۵	۲۵۰
میاندوآب	۱۰۷۶۵۳	۵۰۱۶	۱۴۶۶۶۴۸	۳۰۱۴۵	۲۵۰
شهرستان نقده	۴۴۲۳۷	۴۴۳۱	۳۸۷۳۶۰	۴۰۰۳۹	.
نقده	۴۴۲۳۷	۴۴۳۱	۳۸۷۳۶۰	۴۰۰۳۹	.
شهرستان بوکان	۱۸۱۲۵	۹۳۰۰	۱۳۱۳۷۵۰	.	.
بوکان	۱۸۱۲۵	۹۳۰۰	۱۳۱۳۷۵۰	.	.
شهرستان شاهین دژ	۳۷۳۰۰	۴۴۷۰	۱۲۴۹۵۰	۳۰۰	.
شاهین دژ	۳۷۳۰۰	۴۴۷۰	۱۲۴۹۵۰	۳۰۰	.
شهرستان تکاب	۱۳۱۳۳	۵۹۷	۱۱۶۲۶۰	.	.
تکاب	۱۳۱۳۳	۵۹۷	۱۱۶۲۶۰	.	.
شهرستان اشنویه	۲۸۳۸	۹۷۰	۲۴۴۲۸۰	۱۶۹	.
اشنویه	۲۸۳۸	۹۷۰	۲۴۴۲۸۰	۱۶۹	.
شهرستان چالدران	۱۴۲۸۳	۱۰۰۷	۱۰۵۲۷۵	۲۰۰	.
سیه چشمه	۱۴۲۸۳	۱۰۰۷	۱۰۵۲۷۵	۲۰۰	.
شهرستان پلدشت	۲۲۵۷۱	۲۴۴۷	۴۵۲۵۴	.	.
پلدشت	۲۲۵۷۱	۲۴۴۷	۴۵۲۵۴	.	.
شهرستان چایپاره	۴۷۲۰۰	۴۲۰۰	۲۲۳۶۰۰	۲۱۴۰۰	.
قره‌ضیاءالدین	۴۷۲۰۰	۴۲۰۰	۲۲۳۶۰۰	۲۱۴۰۰	.
شهرستان شوط	۶۳۳۱۹	۵۳۶۸۹	۱۱۲۸۲۵	.	.
شوط	۶۳۳۱۹	۵۳۶۸۹	۱۱۲۸۲۵	.	.

۵۷- وزن لاشه انواع دام کشتار شده در هریک از کشتارگاه‌های استان اردبیل: ۱۳۹۵ (کیلوگرم)

شرح	گوسفند و بره	بز و بزغاله	گاو و گوساله	گاومیش و بچه گاومیش	شتر و بچه شتر
کل استان	۳۸۶۹۶۷۴	۱۷۷۶۱۶	۴۷۱۲۹۶۵	۳۵۴۱۴۲	۰
شهرستان اردبیل	۲۵۷۸۶۳۲	۴۸۴۰۰	۲۹۲۲۴۸۰	۲۵۷۸۹۰	۰
اردبیل	۲۵۷۸۶۳۲	۴۸۴۰۰	۲۹۲۲۴۸۰	۲۵۷۸۹۰	۰
شهرستان بیله‌سوار	۲۵۹۹۸	۱۰۸۹	۳۹۵۲۰	۱۳۸۶۰	۰
بیله‌سوار	۲۵۹۹۸	۱۰۸۹	۳۹۵۲۰	۱۳۸۶۰	۰
شهرستان خلخال	۶۶۶۵۰	۱۸۹۶۵	۲۸۷۸۵۰	۹۰۰	۰
خلخال	۶۰۹۱۰	۱۵۰۰۰	۲۸۴۷۰۰	۹۰۰	۰
هشتجین	۵۷۴۰	۳۹۶۵	۳۱۵۰	۰	۰
شهرستان مشکین‌شهر	۷۶۵۳۴۰	۹۰۵۸۵	۱۴۵۵۲۰	۳۰۰۰۰	۰
مشکین‌شهر	۷۶۵۳۴۰	۹۰۵۸۵	۱۴۵۵۲۰	۳۰۰۰۰	۰
شهرستان گرمی	۵۶۵۸۵	۵۱۰۰	۳۲۲۹۲۰	۵۸۵۰	۰
گرمی	۵۶۵۸۵	۵۱۰۰	۳۲۲۹۲۰	۵۸۵۰	۰
شهرستان پارس‌آباد	۲۲۱۹۸۰	۹۱۰۵	۵۵۱۶۳۵	۲۰۳۹۵	۰
پارس‌آباد	۱۹۴۵۴۰	۷۲۷۵	۵۳۵۹۶۰	۱۸۲۳۵	۰
اصلاندوز	۲۷۴۴۰	۱۸۳۰	۱۵۶۷۵	۲۱۶۰	۰
شهرستان کوثر	۱۹۱۸۹	۲۵۳۸	۶۸۴۷۰	۱۴۸۷	۰
گیوی	۱۹۱۸۹	۲۵۳۸	۶۸۴۷۰	۱۴۸۷	۰
شهرستان نمین	۳۶۶۰۰	۰	۱۱۵۱۵۰	۰	۰
نمین	۳۶۶۰۰	۰	۱۱۵۱۵۰	۰	۰
شهرستان نیر	۹۸۷۰۰	۱۸۳۴	۲۵۹۴۲۰	۲۳۷۶۰	۰
نیر	۹۸۷۰۰	۱۸۳۴	۲۵۹۴۲۰	۲۳۷۶۰	۰

۵۸- وزن لاشه انواع دام کشتار شده در هریک از کشتارگاه‌های استان اصفهان: ۱۳۹۵ (کیلوگرم)

شرح	گوسفند و بره	بز و بزغاله	گاو و گوساله	گاو میش و بچه گاو میش	شتر و بچه شتر
کل استان.....	۲۷۰۹۳۹۱۸	۷۶۵۹۲۴۱	۱۵۱۱۰۹۲۸	۱۷۵۰	۱۳۹۲۹۳۶
شهرستان اردستان.....	۵۸۸۵۰	۱۶۵۳۰	۷۳۸۰۰	۰	۳۹۲۵۰
اردستان.....	۵۸۸۵۰	۱۶۵۳۰	۷۳۸۰۰	۰	۳۹۲۵۰
شهرستان اصفهان.....	۷۱۲۸۶	۱۶۶۸۲	۸۲۶۴۰	۰	۶۰۴۲۰
کوهپایه.....	۱۶۳۶۱	۳۵۰۷	۰	۰	۰
ورزنه.....	۴۸۵۶۴	۱۱۹۲۵	۷۲۷۵۰	۰	۵۸۳۸۰
هرند.....	۶۳۶۱	۱۲۵۰	۹۸۹۰	۰	۲۰۴۰
شهرستان خوانسار.....	۱۰۶۰۰۰	۱۹۷۲۵	۴۵۱۶۰	۰	۰
خوانسار.....	۱۰۶۰۰۰	۱۹۷۲۵	۴۵۱۶۰	۰	۰
شهرستان سمیرم.....	۵۰۲۹۵	۲۸۲۱۵	۱۲۹۹۰۰	۰	۱۵۰
سمیرم.....	۵۰۲۹۵	۲۸۲۱۵	۱۲۹۹۰۰	۰	۱۵۰
شهرستان فریدن.....	۱۲۶۷۰۸	۷۹۵۵	۶۸۸۳۰	۰	۰
داران.....	۱۲۶۷۰۸	۷۹۵۵	۶۸۸۳۰	۰	۰
شهرستان فریدون شهر.....	۱۳۴۰۹۷	۱۹۸۶۱	۱۰۹۰۸۰	۰	۰
فریدون شهر.....	۱۳۴۰۹۷	۱۹۸۶۱	۱۰۹۰۸۰	۰	۰
شهرستان شهرضا.....	۵۱۸۳۵۵	۳۶۴۴۶۷	۷۰۱۹۲۰	۰	۲۱۹۱۰
شهرضا.....	۵۱۸۳۵۵	۳۶۴۴۶۷	۷۰۱۹۲۰	۰	۲۱۹۱۰
شهرستان کاشان.....	۷۰۰۱۳۲	۱۰۶۰۹۰۹	۴۳۵۳۸۰	۰	۲۸۰
کاشان.....	۷۰۰۱۳۲	۱۰۶۰۹۰۹	۴۳۵۳۸۰	۰	۲۸۰
شهرستان گلپایگان.....	۶۸۰۳۹۲	۸۰۳۳۴	۵۹۰۵۰۰	۰	۰
گلپایگان.....	۶۸۰۳۹۲	۸۰۳۳۴	۵۹۰۵۰۰	۰	۰
شهرستان لنجان.....	۱۰۸۷۵۸۶	۷۶۱۵۳	۱۴۹۵۴۹۸	۱۷۵۰	۱۱۰۳۰
باغ بهادران.....	۱۴۶۰۳۶	۲۴۱۳۲	۲۹۳۴۸	۰	۰
زرین شهر.....	۹۴۱۵۵۰	۵۲۰۲۱	۱۴۶۶۱۵۰	۱۷۵۰	۱۱۰۳۰



۵۸- وزن لاشه انواع دام کشتار شده در هریک از کشتارگاه‌های استان اصفهان: ۱۳۹۵ (دنباله) (کیلوگرم)

شرح	گوسفند و بره	بز و بزغاله	گاو و گوساله	گاو میش و بچه گاو میش	شتر و بچه شتر
شهرستان نائین	۲۰۷۷۶۵	۳۰۴۵۵	۵۷۱۸۳	۰	۷۷۳۶۶
نائین	۲۰۷۷۶۵	۳۰۴۵۵	۵۷۱۸۳	۰	۷۷۳۶۶
شهرستان نجف‌آباد	۲۶۲۸۴۱۸	۵۸۱۷۵۴۸	۷۵۵۹۲۰	۰	۹۱۱۱۰۰
دهق	۵۸۰۴۶	۱۲۳۳۴	۱۶۸۱۰	۰	۰
علویچه	۵۰۱۰۴	۸۳۰۸	۵۴۷۵۰	۰	۰
نجف‌آباد	۲۵۲۰۲۶۸	۵۶۶۹۰۶	۶۸۴۳۶۰	۰	۹۱۱۱۰۰
شهرستان نطنز	۱۳۵۰۳۸	۶۸۱۷۵	۲۶۱۸۸۳	۰	۱۸۷۵
بادرود	۱۳۵۰۳۸	۶۸۱۷۵	۲۶۱۸۸۳	۰	۱۸۷۵
شهرستان شاهین‌شهر و میمه	۲۴۱۵۹۱۰	۵۲۳۶۵۱	۱۲۶۰۱۷۴	۰	۱۲۱۵
شاهین‌شهر	۲۳۶۱۵۳۹	۵۱۴۶۶۰	۱۱۲۲۴۸۰	۰	۳۵۰
میمه	۵۴۳۷۱	۸۹۹۱	۱۳۷۶۹۴	۰	۸۶۵
شهرستان مبارکه	۱۷۱۴۵۳۲	۴۳۷۸۵	۴۱۲۹۶۲	۰	۹۲۵۰
مبارکه	۱۷۱۴۵۳۲	۴۳۷۸۵	۴۱۲۹۶۲	۰	۹۲۵۰
شهرستان تیران و کرون	۲۶۱۱۵۰	۳۰۷۴۰	۹۸۷۰۰	۰	۴۳۷۵۰
تیران	۲۶۱۱۵۰	۳۰۷۴۰	۹۸۷۰۰	۰	۴۳۷۵۰
شهرستان چادگان	۹۶۹۴۰	۱۱۸۶۵	۲۹۲۵۰	۰	۲۰۰
رزوه	۹۶۹۴۰	۱۱۸۶۵	۲۹۲۵۰	۰	۲۰۰
شهرستان دهاقان	۹۴۷۴۶	۶۵۵۴۶	۳۹۵۰۰	۰	۳۵۰
دهاقان	۹۴۷۴۶	۶۵۵۴۶	۳۹۵۰۰	۰	۳۵۰
شهرستان خور و بیابانک	۱۰۴۷۰	۲۷۸۴۰	۳۰۶۰۰	۰	۷۰۰۰۰
خور	۱۰۴۷۰	۲۷۸۴۰	۳۰۶۰۰	۰	۷۰۰۰۰
شهرستان بویین و میاندشت	۶۴۸۸۰	۶۱۹۸	۵۱۷۰۰	۰	۰
شهرستان بویین و میاندشت	۶۴۸۸۰	۶۱۹۸	۵۱۷۰۰	۰	۰
سایر کشتارگاه‌ها	۱۵۹۲۹۳۶۸	۴۵۷۲۶۰۷	۸۳۸۰۳۴۸	۰	۴۴۷۹۰
سایر کشتارگاه‌ها	۱۵۹۲۹۳۶۸	۴۵۷۲۶۰۷	۸۳۸۰۳۴۸	۰	۴۴۷۹۰

۵۹- وزن لاشه انواع دام کشتار شده در هریک از کشتارگاه‌های استان البرز: ۱۳۹۵ (کیلوگرم)

شرح	گوسفند و بره	بز و بزغاله	گاو و گوساله	گاو میش و بچه گاو میش	شتر و بچه شتر
کل استان	۲۴۶۵۳۶۰	۵۰۶۲۷	۴۴۹۷۸۸۲	.	.
شهرستان کرج	۲۳۶۷۴۲۴	۴۱۱۷۷	۳۵۸۳۵۶۲	.	.
کرج	۲۳۶۷۴۲۴	۴۱۱۷۷	۳۵۸۳۵۶۲	.	.
سایر کشتارگاه‌ها	۹۷۹۳۶	۹۴۵۰	۹۱۴۳۲۰	.	.
سایر کشتارگاه‌ها	۹۷۹۳۶	۹۴۵۰	۹۱۴۳۲۰	.	.

۶۰- وزن لاشه انواع دام کشتار شده در هریک از کشتارگاه‌های استان ایلام: ۱۳۹۵ (کیلوگرم)

شرح	گوسفند و بره	بز و بزغاله	گاو و گوساله	گاو میش و بچه گاو میش	شتر و بچه شتر
کل استان	۵۱۸۵۴۹	۱۱۹۴۶۴	۱۶۵۱۷۴	.	.
شهرستان ایلام	۱۸۹۹۲۲	۱۵۴۹۱	۴۱۰۳۴۰	.	.
ایلام	۱۸۹۹۲۲	۱۵۴۹۱	۴۱۰۳۴۰	.	.
شهرستان دره شهر	۲۶۰۷۰	۲۰۶۶۹	۱۰۱۳۲۹	.	.
دره شهر	۲۶۰۷۰	۲۰۶۶۹	۱۰۱۳۲۹	.	.
شهرستان دهلران	۱۶۹۲۲	۹۸۴۹	۱۰۶۰۹۰	.	.
دهلران	۱۶۷۱۲	۹۳۷۲	۱۰۵۹۵۰	.	.
پهله	۲۱۰	۴۷۷	۱۴۰	.	.
شهرستان چرداول	۳۰۲۷۱	۵۵۲۴	۴۲۱۱۰	.	.
سرابله	۳۰۲۷۱	۵۵۲۴	۴۲۱۱۰	.	.
شهرستان مهران	۹۸۵۸	۷۸۷۴	۳۴۵۳۰	.	.
مهران	۹۸۵۸	۷۸۷۴	۳۴۵۳۰	.	.
شهرستان آبدانان	۴۷۳۹۵	۵۵۶۰۰	۴۸۳۴۵	.	.
آبدانان	۴۷۳۹۵	۵۵۶۰۰	۴۸۳۴۵	.	.
شهرستان ایوان	۱۳۳۱۱۶	۳۳۳۸۰	۸۰۰۰۰	.	.
ایوان	۱۳۳۱۱۶	۳۳۳۸۰	۸۰۰۰۰	.	.
شهرستان ملکشاهی	۲۰۲۲۱	۱۳۱۲۲	۱۲۹۳۰	.	.
ارکواز	۲۰۲۲۱	۱۳۱۲۲	۱۲۹۳۰	.	.
شهرستان سیروان	۱۲۳۲۰	۸۷۹۰	۱۵۰۰	.	.
لومار	۱۲۳۲۰	۸۷۹۰	۱۵۰۰	.	.
شهرستان بدره	۳۲۴۵۴	۱۹۱۶۵	۲۸۰۰۰	.	.
بدره	۳۲۴۵۴	۱۹۱۶۵	۲۸۰۰۰	.	.

۶۱- وزن لاشه انواع دام کشتار شده در هریک از کشتارگاه‌های استان بوشهر: ۱۳۹۵ (کیلوگرم)

شرح	گوسفند و بره	بز و بزغاله	گاو و گوساله	گاو میش و بچه گاو میش	شتر و بچه شتر
کل استان.....	۱۰۹۰۸۵	۲۳۳۵۴۳	۴۷۱۲۴۳	۳۶۰	۲۳۹۰
شهرستان بوشهر.....	۱۸۱۰۹	۵۰۴۱۹	۲۲۷۴۳۵	۰	۱۰۴۰
چاهکوتاه.....	۱۸۱۰۹	۵۰۴۱۹	۲۲۷۴۳۵	۰	۱۰۴۰
شهرستان دشتی.....	۳۰۱۵	۲۵۳۳۹	۸۱۷۱	۰	۱۸۰
خورموج.....	۳۰۱۵	۲۵۳۳۹	۸۱۷۱	۰	۱۸۰
شهرستان کنگان.....	۳۴۴۱۶	۳۵۲۴۴	۸۲۳۲۰	۰	۴۲۰
بندر کنگان.....	۳۴۴۱۶	۳۵۲۴۴	۸۲۳۲۰	۰	۴۲۰
شهرستان گناوه.....	۳۵۲۶۵	۵۷۵۷۶	۱۳۵۹۱۷	۳۶۰	۷۵۰
بندر گناوه.....	۳۵۲۶۵	۵۷۵۷۶	۱۳۵۹۱۷	۳۶۰	۷۵۰
شهرستان دیلم.....	۱۸۲۸۰	۶۴۹۶۵	۱۷۴۰۰	۰	۰
بندر دیلم.....	۱۸۲۸۰	۶۴۹۶۵	۱۷۴۰۰	۰	۰

مرکز آمار ایران

۶۲- وزن لاشه انواع دام کشتار شده در هریک از کشتارگاه‌های استان تهران: ۱۳۹۵ (کیلوگرم)

شرح	گوسفند و بره	بز و بزغاله	گاو و گوساله	گاو میش و بچه گاو میش	شتر و بچه شتر
کل استان	۲۸۸۳۱۶۳۴	۳۶۶۰۹۹	۳۳۷۳۸۲۱۷	۱۳۷۸۰	۳۴۲۵۸۴
شهرستان دماوند	۷۵۱۰۰۲	۵۱۶۹۶	۵۶۳۴۰۰	۰	۳۰۰
دماوند	۴۰۵۹۵۸	۴۲۳۶	۲۱۶۹۰۰	۰	۰
رودهن	۳۴۵۰۴۴	۴۷۴۶۰	۳۴۶۵۰۰	۰	۳۰۰
شهرستان شمیرانات	۳۳۰۳۵۹	۸۱۸۶	۱۶۴۳۱۰	۰	۰
لواسان	۳۳۰۳۵۹	۸۱۸۶	۱۶۴۳۱۰	۰	۰
شهرستان فیروزکوه	۲۸۶۵۸۰	۱۵۰۷۸	۱۷۷۴۰۷	۰	۰
دام فیروزکوه	۲۸۶۵۸۰	۱۵۰۷۸	۱۷۷۴۰۷	۰	۰
سایر کشتارگاه‌ها	۲۷۴۶۳۶۹۳	۲۹۱۱۳۹	۳۲۸۳۳۱۰۰	۱۳۷۸۰	۳۴۲۲۸۴
سایر کشتارگاه‌ها	۲۷۴۶۳۶۹۳	۲۹۱۱۳۹	۳۲۸۳۳۱۰۰	۱۳۷۸۰	۳۴۲۲۸۴

مرکز آمار ایران

۶۳- وزن لاشه انواع دام کشتار شده در هریک از کشتارگاه‌های استان چهارمحال و بختیاری: ۱۳۹۵ (کیلوگرم)

شرح	گوسفند و بره	بز و بزغاله	گاو و گوساله	گاو میش و بچه گاو میش	شتر و بچه شتر
کل استان	۳۳۳۹۳۱۲	۵۲۰۳۶۷	۲۰۴۸۲۰۷	۶۰۰	۱۸۳۵۰
شهرستان بروجن	۴۵۵۱۶۰	۸۴۳۶۹	۲۴۴۹۵۰	۰	۴۵۰۰
بلداجی	۷۵۷۳۵	۱۲۹۳۶	۷۵۱۵۰	۰	۴۵۰
بروجن	۳۵۸۷۸۵	۶۸۴۵۷	۱۴۸۲۰۰	۰	۴۰۵۰
فردانیه	۲۰۶۴۰	۲۹۷۶	۲۱۶۰۰	۰	۰
شهرستان شهرکرد	۵۴۴۴۸۰	۱۷۳۵۲۰	۳۵۹۶۰۰	۶۰۰	۶۰۰۰
فرخ شهر	۵۴۴۴۸۰	۱۷۳۵۲۰	۳۵۹۶۰۰	۶۰۰	۶۰۰۰
شهرستان فارسان	۱۵۰۵۶۶۵	۸۰۶۷۰	۱۰۹۲۵۵۰	۰	۱۱۵۰
جونقان	۱۵۰۵۶۶۵	۸۰۶۷۰	۱۰۹۲۵۵۰	۰	۱۱۵۰
شهرستان لردگان	۵۰۴۲۰۰	۱۵۱۷۷۶	۷۲۹۵۷	۰	۰
لردگان	۵۰۴۲۰۰	۱۵۱۷۷۶	۷۲۹۵۷	۰	۰
شهرستان اردل	۸۸۳۵	۴۵۹۲	۳۶۰۰	۰	۰
اردل	۸۸۳۵	۴۵۹۲	۳۶۰۰	۰	۰
شهرستان کیار	۴۹۲۱۲	۵۷۷۵	۱۰۳۵۰	۰	۰
ناغان	۴۹۲۱۲	۵۷۷۵	۱۰۳۵۰	۰	۰
شهرستان سامان	۹۵۰۸۰	۶۴۲۰	۱۱۳۶۰۰	۰	۴۰۰
سامان	۹۵۰۸۰	۶۴۲۰	۱۱۳۶۰۰	۰	۴۰۰
شهرستان بن	۱۷۶۶۸۰	۱۳۲۴۵	۱۵۰۶۰۰	۰	۶۳۰۰
بن	۱۷۶۶۸۰	۱۳۲۴۵	۱۵۰۶۰۰	۰	۶۳۰۰

۶۴- وزن لاشه انواع دام کشتار شده در هریک از کشتارگاه‌های استان خراسان جنوبی: ۱۳۹۵ (کیلوگرم)

شرح	گوسفند و بره	بز و بزغاله	گاو و گوساله	گاو میش و بچه گاو میش	شتر و بچه شتر
کل استان	۱۵۶۸۵۷	۳۷۷۶۶۳	۱۶۹۱۲۶	۰	۱۵۰۳۳۶
شهرستان بیرجند	۵۶۲۶۳۹	۲۷۴۶۶۱	۳۵۵۳۷۸	۰	۶۷۵۸۴
بیرجند	۵۶۲۶۳۹	۲۷۴۶۶۱	۳۵۵۳۷۸	۰	۶۷۵۸۴
شهرستان درمیان	۹۴۶۸	۲۷۰۲	۱۸۰۰	۰	۷۶۵
اسدییه	۹۴۶۸	۲۷۰۲	۱۸۰۰	۰	۷۶۵
شهرستان سربیشه	۳۸۰۶	۱۸۰۹	۴۴۵۰	۰	۲۲۰۰
سربیشه	۳۸۰۶	۱۸۰۹	۴۴۵۰	۰	۲۲۰۰
شهرستان قائنات	۶۲۷۲۱	۷۳۴۰	۱۷۰۲۵۰	۰	۱۶۵۰
قائن	۶۲۷۲۱	۷۳۴۰	۱۷۰۲۵۰	۰	۱۶۵۰
شهرستان نهبندان	۷۰۸	۶۱۸۲	۷۸۰۰	۰	۱۳۶۹۰
نهبندان	۷۰۸	۶۱۸۲	۷۸۰۰	۰	۱۳۶۹۰
شهرستان سرايان	۴۰۲۱۹	۱۵۳۲۵	۲۳۱۶۷	۰	۱۳۵۸۵
سرايان	۴۰۲۱۹	۱۵۳۲۵	۲۳۱۶۷	۰	۱۳۵۸۵
شهرستان فردوس	۱۱۵۷۴۰	۱۵۱۹۵	۳۳۸۰۰	۰	۲۶۸۵۰
اسلامیه	۴۰۶۴۰	۲۷۱۵	۱۰۰۰۰	۰	۰
فردوس	۷۵۱۰۰	۱۲۴۸۰	۲۳۸۰۰	۰	۲۶۸۵۰
شهرستان بشرویه	۲۱۵۶۰	۱۰۷۰۴	۹۴۶۰۰	۰	۱۶۰۰۰
بشرویه	۲۱۵۶۰	۱۰۷۰۴	۹۴۶۰۰	۰	۱۶۰۰۰
شهرستان طبس	۳۹۹۹۶	۴۳۷۴۵	۱۷۷۸۸۱	۰	۸۰۱۲
طبس	۳۹۹۹۶	۴۳۷۴۵	۱۷۷۸۸۱	۰	۸۰۱۲

۶۵- وزن لاشه انواع دام کشتار شده در هریک از کشتارگاه‌های استان خراسان رضوی: ۱۳۹۵ (کیلوگرم)

شرح	گوسفند و بره	بز و بزغاله	گاو و گوساله	گاومیش و بچه گاومیش	شتر و بچه شتر
کل استان	۳۷۱۱۵۳۹۰	۱۴۴۸۶۲۶	۲۱۴۵۳۶۵۲	۰	۲۳۳۷۷۰
شهرستان تایباد	۲۲۰۷۲۰	۲۸۵۹۰	۹۰۰۰۲	۰	۰
تایباد	۲۲۰۷۲۰	۲۸۵۹۰	۹۰۰۰۲	۰	۰
شهرستان تربت حیدریه	۱۹۴۱۵۱۶	۳۳۱۳۸	۵۶۸۳۲۰	۰	۰
تربت حیدریه	۱۹۴۱۵۱۶	۳۳۱۳۸	۵۶۸۳۲۰	۰	۰
شهرستان تربت جام	۲۲۸۴۲۹	۱۲۷۲۶۰	۱۹۵۲۰۰	۰	۰
تربت جام	۲۲۸۴۲۹	۱۲۷۲۶۰	۱۹۵۲۰۰	۰	۰
شهرستان درگز	۱۳۴۴۵۲	۵۸۲۰۰	۹۰۳۶۰	۰	۰
لطف‌آباد	۷۲۰	۳۶۰	۰	۰	۰
درگز	۱۲۸۰۳۲	۵۴۲۷۰	۸۹۸۲۰	۰	۰
نوخندان	۵۷۰۰	۳۵۷۰	۵۴۰	۰	۰
شهرستان سبزوار	۸۰۳۴۷۵	۲۸۷۲۳۸	۱۰۲۹۸۷۵	۰	۱۱۱۰۴۰
سبزوار	۸۰۳۴۷۵	۲۸۷۲۳۸	۱۰۲۹۸۷۵	۰	۱۱۱۰۴۰
شهرستان قوچان	۱۱۴۳۵۷۲	۱۹۶۴۱۲	۶۳۴۹۷۸	۰	۱۳۲۸۸
قوچان	۱۱۴۳۵۷۲	۱۹۶۴۱۲	۶۳۴۹۷۸	۰	۱۳۲۸۸
شهرستان کاشمر	۶۵۱۱۲۰	۸۷۰۱۵	۴۶۰۸۵۰	۰	۶۴۵۰
کاشمر	۶۵۱۱۲۰	۸۷۰۱۵	۴۶۰۸۵۰	۰	۶۴۵۰
شهرستان گناباد	۲۲۵۴۴۰	۲۷۸۴۰	۲۳۱۶۶۰	۰	۱۳۲۰۰
بیدخت	۴۰۹۲۰	۱۲۶۰	۱۳۰۹۰	۰	۶۰۰
کاخک	۴۸۵۲۰	۲۳۹۵۵	۲۵۲۸۰	۰	۹۳۰۰
گناباد	۱۳۶۰۰۰	۲۶۲۵	۱۹۳۲۹۰	۰	۳۳۰۰
شهرستان مشهد	۱۹۶۰۶۷۴۲	۲۶۸۵۹۹	۱۶۴۸۰۵۳۱	۰	۱۳۷۰۶
مشهد	۱۹۶۰۶۷۴۲	۲۶۸۵۹۹	۱۶۴۸۰۵۳۱	۰	۱۳۷۰۶
شهرستان نیشابور	۲۸۰۶۱۲۰	۷۰۹۸۴	۸۸۲۶۲۸	۰	۳۳۸۲۶
درود	۵۳۸۳۷۶	۱۳۲	۱۰۱۱۷۵	۰	۰
نیشابور	۲۲۶۷۷۴۴	۷۰۸۵۲	۷۸۱۴۵۳	۰	۳۳۸۲۶
شهرستان چناران	۶۶۷۳۸۰	۱۲۳۷۵	۱۴۲۵۰۰	۰	۰
چناران	۶۶۷۳۸۰	۱۲۳۷۵	۱۴۲۵۰۰	۰	۰



۶۵- وزن لاشه انواع دام کشتار شده در هریک از کشتارگاه‌های استان خراسان رضوی: ۱۳۹۵ (دنباله) (کیلوگرم)

شرح	گوسفند و بره	بز و بزغاله	گاو و گوساله	گاو میش و بچه گاو میش	شتر و بچه شتر
شهرستان خواف	۵۸۳۳۵	۱۲۳۷۵	۱۰۸۷۵۰	.	۲۵۰
خواف	۴۶۱۵۴	۵۹۰۵	۷۶۴۹۷	.	.
سنگان	۱۲۱۸۱	۶۴۷۰	۳۲۲۵۳	.	۲۵۰
شهرستان سرخس	۸۱۵۰۰	۳۸۷۰	۱۹۲۰۰	.	۲۰۰
سرخس	۸۱۵۰۰	۳۸۷۰	۱۹۲۰۰	.	۲۰۰
شهرستان فریمان	۳۲۴۶۴۲۶	۸۴۱۱۸	۱۳۳۸۶۶	.	.
فریمان	۳۲۴۶۴۲۶	۸۴۱۱۸	۱۳۳۸۶۶	.	.
شهرستان بردسکن	۱۱۵۹۹۲	۶۲۶۷۶	۶۴۰۰۰	.	۳۱۳۵۰
بردسکن	۱۱۵۹۹۲	۶۲۶۷۶	۶۴۰۰۰	.	۳۱۳۵۰
شهرستان رشتخوار	۴۶۳۲۲	۲۱۶۰	۱۲۵۰۰	.	۳۵۰
رشتخوار	۴۶۳۲۲	۲۱۶۰	۱۲۵۰۰	.	۳۵۰
شهرستان کلات	۲۷۲۰۰	۲۶۱۸	۱۶۵۰	.	.
کلات	۲۷۲۰۰	۲۶۱۸	۱۶۵۰	.	.
شهرستان خلیل‌آباد	۷۳۹۰۰	۱۸۱۰۸	۳۱۶۸۰	.	۱۴۰۰
خلیل‌آباد	۷۳۹۰۰	۱۸۱۰۸	۳۱۶۸۰	.	۱۴۰۰
شهرستان مه ولات	۷۸۳۱۹	۱۳۳۶	۷۷۴۸۵	.	.
فیض‌آباد	۷۸۳۱۹	۱۳۳۶	۷۷۴۸۵	.	.
شهرستان بجستان	۲۶۲۶۰	۶۱۳۵	۱۱۴۴۰	.	۱۲۰
بجستان	۲۶۲۶۰	۶۱۳۵	۱۱۴۴۰	.	۱۲۰
شهرستان بینالود	۳۳۴۸۸۲۵	۴۹۴۸۰	۳۷۵۴۲	.	۳۹۰
شاندیز	۲۱۱۴۶۷۳	۴۳۸۳۴	۳۶۱۷۲	.	.
طرقبه	۱۲۳۴۱۵۲	۵۶۴۶	۱۳۷۰	.	۳۹۰
شهرستان زاوه	۵۷۴۲۵	۲۰۰	۱۱۷۵۰	.	.
دولت‌آباد	۵۷۴۲۵	۲۰۰	۱۱۷۵۰	.	.
شهرستان جوین	۱۰۳۸۹۰	۱۰۶۰	۱۱۵۰۰۰	.	۸۲۰۰
نقاب	۶۵۳۱۰	۶۲۰	۸۲۵۰۰	.	۷۶۰۰
حکم‌آباد	۳۸۵۸۰	۴۴۰	۳۲۵۰۰	.	۶۰۰
شهرستان باخرز	۵۰۰۰۰	۵۱۶۱	۲۱۸۸۵	.	.
باخرز	۵۰۰۰۰	۵۱۶۱	۲۱۸۸۵	.	.
شهرستان خوشاب	۱۵۲۷۴	۱۶۷۸	.	.	.
سلطان‌آباد	۱۵۲۷۴	۱۶۷۸	.	.	.
سایر کشتارگاه‌ها	۱۳۵۶۷۵۶
سایر کشتارگاه‌ها	۱۳۵۶۷۵۶

۶۶- وزن لاشه انواع دام کشتار شده در هریک از کشتارگاه‌های استان خراسان شمالی: ۱۳۹۵ (کیلوگرم)

شرح	گوسفند و بره	بز و بزغاله	گاو و گوساله	گاو میش و بچه گاو میش	شتر و بچه شتر
کل استان	۱۲۹۰۵۶۶	۵۲۲۱۲۸	۱۷۰۷۲۶۳	۰	۲۰۷۹۵
شهرستان اسفراین	۱۲۹۰۷۷	۲۶۵۶۳	۲۶۰۹۱۰	۰	۱۰۶۵۰
اسفراین	۱۲۹۰۷۷	۲۶۵۶۳	۲۶۰۹۱۰	۰	۱۰۶۵۰
شهرستان بجنورد	۴۰۵۰۸۳	۳۰۴۸۲۲	۸۷۲۷۶۰	۰	۲۳۴۵
بجنورد	۴۰۵۰۸۳	۳۰۴۸۲۲	۸۷۲۷۶۰	۰	۲۳۴۵
شهرستان جاجرم	۵۲۷۸۰	۱۳۱۴۰	۵۳۰۰۰	۰	۱۷۰۰
جاجرم	۵۲۷۸۰	۱۳۱۴۰	۵۳۰۰۰	۰	۱۷۰۰
شهرستان شیروان	۴۹۲۶۰۰	۱۵۱۳۰۰	۳۲۸۲۰۰	۰	۹۰۰
شیروان	۴۹۲۶۰۰	۱۵۱۳۰۰	۳۲۸۲۰۰	۰	۹۰۰
شهرستان فاروج	۶۶۲۸۰	۷۱۴۰	۲۲۰۰۰	۰	۲۲۰۰
فاروج	۶۶۲۸۰	۷۱۴۰	۲۲۰۰۰	۰	۲۲۰۰
شهرستان مانه و سملقان	۱۱۳۱۵۲	۱۱۷۰۴	۹۶۵۲۰	۰	۰
آشخانه	۱۱۳۱۵۲	۱۱۷۰۴	۹۶۵۲۰	۰	۰
شهرستان گرمه	۲۷۶۲۵	۵۷۴۰	۶۴۵۰۰	۰	۳۰۰۰
گرمه	۲۷۶۲۵	۵۷۴۰	۶۴۵۰۰	۰	۳۰۰۰
شهرستان راز و جرگلان	۳۹۶۹	۱۷۲۹	۹۳۷۳	۰	۰
راز	۳۹۶۹	۱۷۲۹	۹۳۷۳	۰	۰

۶۷- وزن لاشه انواع دام کشتار شده در هریک از کشتارگاه‌های استان خوزستان: ۱۳۹۵ (کیلوگرم)

شرح	گوسفند و بره	بز و بزغاله	گاو و گوساله	گاو میش و بچه گاو میش	شتر و بچه شتر
کل استان.....	۵۸۳۲۸۵۹	۲۳۲۱۴۵۲	۱۰۸۱۷۵۳۵	۱۸۳۵۲۰۰	۲۸۰۰۰
شهرستان آبادان.....	۳۹۸۳۰۰	۲۲۴۴۵۵	۸۸۹۸۰۰	۲۹۴۰۰۰	۰
آبادان.....	۳۹۸۳۰۰	۲۲۴۴۵۵	۸۸۹۸۰۰	۲۹۴۰۰۰	۰
شهرستان اندیمشک.....	۲۲۸۳۰۶	۴۵۳۰۹	۲۹۳۴۰۰	۱۰۲۰۰	۰
اندیمشک.....	۲۲۸۳۰۶	۴۵۳۰۹	۲۹۳۴۰۰	۱۰۲۰۰	۰
شهرستان اهواز.....	۲۶۳۹۶۳۰	۵۹۱۱۴۰	۲۳۰۰۷۰۰	۶۵۷۶۰۰	۰
اهواز.....	۲۶۳۹۶۳۰	۵۹۱۱۴۰	۲۳۰۰۷۰۰	۶۵۷۶۰۰	۰
شهرستان ایذه.....	۳۲۵۵۵۶	۳۱۷۱۴۱	۱۴۲۹۹۴	۶۰۰	۰
ایذه.....	۳۲۵۵۵۶	۳۱۷۱۴۱	۱۴۲۹۹۴	۶۰۰	۰
شهرستان بندر ماهشهر.....	۲۱۴۶۹۰	۷۶۴۴۵	۵۱۰۱۵۰	۵۴۰۰	۱۵۰
بندر امام خمینی.....	۱۰۱۰۸۰	۳۰۲۰۰	۱۳۵۶۰۰	۱۴۰۰	۰
بندر ماهشهر.....	۱۱۳۶۱۰	۴۶۲۴۵	۳۷۴۵۵۰	۴۰۰۰	۱۵۰
شهرستان بهبهان.....	۶۴۸۷۶	۱۹۶۴۳۸	۹۵۲۷۸۴	۲۰۰	۰
بهبهان.....	۶۴۸۷۶	۱۹۶۴۳۸	۹۵۲۷۸۴	۲۰۰	۰
شهرستان دزفول.....	۵۵۴۴۰۰	۱۷۳۸۲۲	۸۴۰۳۰۰	۳۹۵۸۰۰	۲۰۰۵۰
دزفول.....	۵۵۴۴۰۰	۱۷۳۸۲۲	۸۴۰۳۰۰	۳۹۵۸۰۰	۲۰۰۵۰
شهرستان دشت آزادگان.....	۳۲۵۵۰	۳۳	۴۲۵۹۸۰	۳۶۰۰	۰
سوسنگرد.....	۳۲۵۵۰	۳۳	۴۲۵۹۸۰	۳۶۰۰	۰
شهرستان رامهرمز.....	۱۰۰۷۵۹	۱۲۱۰۸۸	۱۹۳۶۵۰	۰	۱۵۰
رامهرمز.....	۱۰۰۷۵۹	۱۲۱۰۸۸	۱۹۳۶۵۰	۰	۱۵۰
شهرستان شادگان.....	۶۳۲۵۶	۲۳۷۴۹	۱۱۵۶۵۰	۲۴۰۰	۷۵۰
شادگان.....	۶۳۲۵۶	۲۳۷۴۹	۱۱۵۶۵۰	۲۴۰۰	۷۵۰

۶۷- وزن لاشه انواع دام کشتار شده در هریک از کشتارگاه‌های استان خوزستان: ۱۳۹۵ (دنباله)

شرح	گوسفند و بره	بز و بزغاله	گاو و گوساله	گاو میش و بچه گاو میش	شتر و بچه شتر
شهرستان شوشتر	۲۳۱۰۷۰	۱۶۲۹۷۶	۲۷۴۳۵۰	۲۶۷۴۰۰	۰
شوشتر	۲۳۱۰۷۰	۱۶۲۹۷۶	۲۷۴۳۵۰	۲۶۷۴۰۰	۰
شهرستان مسجدسلیمان	۲۳۵۲۰۰	۷۰۹۶۸	۱۵۲۱۳۲	۰	۰
مسجدسلیمان	۲۳۵۲۰۰	۷۰۹۶۸	۱۵۲۱۳۲	۰	۰
شهرستان شوش	۱۴۹۱۴۶	۴۹۰۱۴	۲۴۰۹۴۵	۱۱۱۳۲۵	۶۹۰۰
شوش	۱۴۹۱۴۶	۴۹۰۱۴	۲۴۰۹۴۵	۱۱۱۳۲۵	۶۹۰۰
شهرستان باغ ملک	۶۷۵۹۲	۵۸۰۹۱	۵۳۴۰۰	۰	۰
باغ ملک	۶۷۵۹۲	۵۸۰۹۱	۵۳۴۰۰	۰	۰
شهرستان امیدیه	۸۴۴۲۰	۲۷۶۷۶	۸۳۵۵۰	۶۰۰	۰
امیدیه	۸۴۴۲۰	۲۷۶۷۶	۸۳۵۵۰	۶۰۰	۰
شهرستان لالی	۵۷۸۳۴	۲۰۷۹۰	۸۴۰۰	۰	۰
لالی	۵۷۸۳۴	۲۰۷۹۰	۸۴۰۰	۰	۰
شهرستان هندیجان	۹۴۲۲	۲۷۱۲	۹۵۲۰۰	۰	۰
هنديجان	۹۴۲۲	۲۷۱۲	۹۵۲۰۰	۰	۰
شهرستان رامشیر	۲۰۹۵۸	۱۳۱۲۴	۹۳۷۵۰	۲۰۰	۰
رامشیر	۲۰۹۵۸	۱۳۱۲۴	۹۳۷۵۰	۲۰۰	۰
شهرستان گتوند	۳۵۹۲۴	۱۶۲۷۵	۷۹۱۵۰	۶۴۶۷۵	۰
گتوند	۳۵۹۲۴	۱۶۲۷۵	۷۹۱۵۰	۶۴۶۷۵	۰
شهرستان هفتگل	۶۵۱۶۴	۴۱۵۰۲	۴۹۸۰۰	۰	۰
هفتگل	۶۵۱۶۴	۴۱۵۰۲	۴۹۸۰۰	۰	۰
شهرستان باوی	۲۲۷۶۵۴	۷۸۰۲۳	۲۵۸۳۰۰	۲۱۲۰۰	۰
ملائانی	۲۲۷۶۵۴	۷۸۰۲۳	۲۵۸۳۰۰	۲۱۲۰۰	۰
شهرستان آغاجاری	۲۶۱۵۲	۱۰۶۸۱	۳۳۱۵۰	۰	۰
آغاجاری	۲۶۱۵۲	۱۰۶۸۱	۳۳۱۵۰	۰	۰

۶۸- وزن لاشه انواع دام کشتار شده در هریک از کشتارگاه‌های استان زنجان: ۱۳۹۵ (کیلوگرم)

شرح	گوسفند و بره	بز و بزغاله	گاو و گوساله	گاو میش و بچه گاو میش	شتر و بچه شتر
کل استان.....	۷۵۴۶۱۵	۹۰۵۳۳	۴۲۴۰۱۳۰	۰	۰
شهرستان ابهر.....	۲۵۷۵۹۹	۱۸۰۳۱	۵۴۲۰۸۰	۰	۰
ابهر.....	۲۵۷۵۹۹	۱۸۰۳۱	۵۴۲۰۸۰	۰	۰
سایر کشتارگاه‌ها.....	۴۹۷۰۱۶	۷۲۵۰۲	۳۶۹۸۷۵۰	۰	۰
سایر کشتارگاه‌ها.....	۴۹۷۰۱۶	۷۲۵۰۲	۳۶۹۸۷۵۰	۰	۰

۶۹- وزن لاشه انواع دام کشتار شده در هریک از کشتارگاه‌های استان سمنان: ۱۳۹۵ (کیلوگرم)

شرح	گوسفند و بره	بز و بزغاله	گاو و گوساله	گاو میش و بچه گاو میش	شتر و بچه شتر
کل استان.....	۲۳۷۷۷۱۷	۷۴۵۹۴۶	۱۷۰۴۴۰۵	۰	۱۶۱۰۷۵
شهرستان دامغان.....	۴۳۷۷۸۲	۱۳۲۲۴۴	۳۴۷۳۷۹	۰	۱۶۳۰۸
دامغان.....	۴۳۷۷۸۲	۱۳۲۲۴۴	۳۴۷۳۷۹	۰	۱۶۳۰۸
شهرستان سمنان.....	۶۴۲۷۰۰	۲۳۲۲۱۸	۴۳۲۳۶۰	۰	۸۵۷۰۰
سمنان.....	۶۴۲۷۰۰	۲۳۲۲۱۸	۴۳۲۳۶۰	۰	۸۵۷۰۰
شهرستان شاهرود.....	۶۴۷۸۸۰	۲۴۰۸۴۵	۳۸۸۹۴۶	۰	۴۸۳۱۷
بسطام.....	۸۴۰۴۶	۲۳۲۸۰	۰	۰	۰
شاهرود.....	۵۶۳۸۳۴	۲۱۷۵۶۵	۳۸۸۹۴۶	۰	۴۸۳۱۷
شهرستان گرمسار.....	۱۶۵۳۶۰	۵۴۷۵۶	۳۵۴۷۵۰	۰	۸۱۳۰
گرمسار.....	۱۶۵۳۶۰	۵۴۷۵۶	۳۵۴۷۵۰	۰	۸۱۳۰
شهرستان مهدی شهر.....	۴۸۳۹۹۵	۸۵۸۸۳	۱۸۰۹۷۰	۰	۲۶۲۰
شهمیرزاد.....	۶۷۵۴۲	۱۹۳۳۸	۴۳۸۷۰	۰	۰
مهدی شهر.....	۴۱۶۴۵۳	۶۶۵۴۵	۱۳۷۱۰۰	۰	۲۶۲۰

۷۰- وزن لاشه انواع دام کشتار شده در هریک از کشتارگاه‌های استان سیستان و بلوچستان: ۱۳۹۵ (کیلوگرم)

شرح	گوسفند و بره	بز و بزغاله	گاو و گوساله	گاو میش و بچه گاو میش	شتر و بچه شتر
کل استان.....	۱۰۱۴۵	۵۴۱۳۵	۱۷۱۲۰۱۸۳	۰	۵۰۶۶۸۱
شهرستان ایرانشهر.....	۳۷۹۷	۸۹۸۸	۱۶۲۳۶۰	۰	۳۸۹۵۰
ایرانشهر.....	۳۷۹۷	۸۹۸۸	۱۶۲۳۶۰	۰	۳۸۹۵۰
شهرستان چاه بهار.....	۳۲۹	۷۸۱	۱۸۱۴۵	۰	۹۷۵
چاه بهار.....	۳۲۹	۷۸۱	۱۸۱۴۵	۰	۹۷۵
شهرستان خاش.....	۱۱۲۰۵	۵۰۱۰	۱۷۵۰	۰	۹۴۷۰
خاش.....	۱۱۲۰۵	۵۰۱۰	۱۷۵۰	۰	۹۴۷۰
شهرستان سراوان.....	۱۷۱۷۰	۳۱۳۵۵	۲۳۸۴۶۲	۰	۲۷۶۶۸
سراوان.....	۱۷۱۷۰	۳۱۳۵۵	۲۳۸۴۶۲	۰	۲۷۶۶۸
شهرستان نیک‌شهر.....	۷۷۱	۷۳۰۷	۳۲۰۱۰	۰	۳۶۰
نیک‌شهر.....	۷۷۱	۷۳۰۷	۳۲۰۱۰	۰	۳۶۰
شهرستان زهک.....	۳۷۲	۴۵	۵۶۸۲۰	۰	۰
زهک.....	۳۷۲	۴۵	۵۶۸۲۰	۰	۰
سایر کشتارگاه‌ها.....	۴۷۲۰۱	۱۳۴۹	۱۷۳۱۰۶۳۶	۰	۴۲۹۲۵۸
سایر کشتارگاه‌ها.....	۴۷۲۰۱	۱۳۴۹	۱۷۳۱۰۶۳۶	۰	۴۲۹۲۵۸

مرکز آمار ایران

۷۱- وزن لاشه انواع دام کشتار شده در هریک از کشتارگاه‌های استان فارس: ۱۳۹۵ (کیلوگرم)

شرح	گوسفند و بره	بز و بزغاله	گاو و گوساله	گاو میش و بچه گاو میش	شتر و بچه شتر
کل استان	۶۷۹۱۳۶۷	۵۹۹۹۲۷۳	۱۰۵۷۴۱۴۶	۱۶۷۵۰	۲۹۱۶۲۹
شهرستان آباده	۶۳۳۲۴	۲۳۸۹۳۵	۲۳۶۶۴۰	.	۳۲۱۲۰
آباده	۳۸۵۶۰	۱۴۱۶۳۱	۱۸۳۲۴۰	.	۱۹۲۴۰
صغاد	۲۴۷۶۴	۹۷۳۰۴	۵۳۴۰۰	.	۱۲۸۸۰
شهرستان استهبان	۸۶۶۹۶	۱۱۳۱۶۹	۴۷۴۱۳	۴۸۰	۳۵۴۵
استهبان	۸۶۶۹۶	۱۱۳۱۶۹	۴۷۴۱۳	۴۸۰	۳۵۴۵
شهرستان اقلید	۳۶۷۰۸۵	۱۴۸۶۹۵	۳۸۳۶۷۵	.	۳۶۹۴۰
اقلید	۳۶۷۰۸۵	۱۴۸۶۹۵	۳۸۳۶۷۵	.	۳۶۹۴۰
شهرستان جهرم	۱۹۲۳۷۲	۴۳۸۵۸۱	۴۹۶۴۷۵	.	۳۰۰۰۰
جهرم	۱۹۲۳۷۲	۴۳۸۵۸۱	۴۹۶۴۷۵	.	۳۰۰۰۰
شهرستان داراب	۱۹۵۳۰	۶۶۷۱۵	۲۰۶۵۵۷	.	۲۸۲۴
داراب	۱۹۵۳۰	۶۶۷۱۵	۲۰۶۵۵۷	.	۲۸۲۴
شهرستان سپیدان	۱۱۹۰۸۰	۶۶۱۹۵	۵۶۴۳۰	.	.
اردکان	۱۱۹۰۸۰	۶۶۱۹۵	۵۶۴۳۰	.	.
شهرستان شیراز	۲۶۶۸۴۷	۱۶۵۰۷۰	۵۶۵۴۰۰	.	.
زرقان	۲۶۶۸۴۷	۱۶۵۰۷۰	۵۶۵۴۰۰	.	.
شهرستان فسا	۱۶۱۵۷۶	۴۱۵۶۷۹	۴۷۴۷۰۰	.	۱۵۲۰۰
فسا	۱۶۱۵۷۶	۴۱۵۶۷۹	۴۷۴۷۰۰	.	۱۵۲۰۰
شهرستان فیروزآباد	۹۴۸۳۵	۱۷۲۹۶۵	۳۰۲۰۰	.	۱۳۰۰۰
فیروزآباد	۷۹۴۲۰	۱۵۸۰۱۰	۲۹۴۰۰	.	۱۱۰۰۰
میمند	۱۵۴۱۵	۱۴۹۵۵	۸۰۰	.	۲۰۰۰
شهرستان کازرون	۲۶۰۴۱۶	۳۴۸۳۲۰	۹۸۷۵۰۰	۲۵۰	۹۰۰
کازرون	۲۳۳۹۲۶	۲۷۹۸۶۰	۹۰۳۵۰۰	۲۵۰	۹۰۰
قائمیه	۲۶۴۹۰	۶۸۴۶۰	۸۴۰۰۰	.	.
شهرستان لارستان	۲۰۳۲۰	۳۱۱۸۴۰	۳۳۱۲۰۰	.	۵۹۰۰۰
اوز	۱۱۶۸۵	۱۰۰۴۱۰	۱۰۹۸۰۰	.	۲۰۸۰۰
لار	۸۶۳۵	۲۱۱۴۳۰	۲۲۱۴۰۰	.	۳۸۲۰۰
شهرستان مرودشت	۶۳۶۴۸۸	۵۱۲۸۹۹	۱۱۰۴۳۶۱	.	۱۳۰۰۰
مرودشت	۶۳۶۴۸۸	۵۱۲۸۹۹	۱۱۰۴۳۶۱	.	۱۳۰۰۰
شهرستان ممسنی	۱۷۱۰۲۳	۳۷۴۲۶۰	۸۶۸۵۰	.	.
نورآباد	۱۷۱۰۲۳	۳۷۴۲۶۰	۸۶۸۵۰	.	.



۷۱- وزن لاشه انواع دام کشتار شده در هریک از کشتارگاه‌های استان فارس: ۱۳۹۵ (دنباله) (کیلوگرم)

شرح	گوسفند و بره	بز و بزغاله	گاو و گوساله	گاو میش و بچه گاو میش	شتر و بچه شتر
شهرستان نیریز	۴۸۶۵۰	۱۶۰۰۳۰	۹۷۴۰۰	۲۰۰	۲۵۵۶۰
نیریز	۴۰۳۰۶	۱۴۹۷۶۰	۹۶۲۰۰	۲۰۰	۲۵۳۸۰
آباده طشک	۸۳۴۴	۱۰۲۷۰	۱۲۰۰	۰	۱۸۰
شهرستان بوانات	۸۳۵۶۸	۵۲۵۸۸	۹۸۰۰	۴۰۰	۴۸۰۰
بوانات	۸۳۵۶۸	۵۲۵۸۸	۹۸۰۰	۴۰۰	۴۸۰۰
شهرستان ارسنجان	۶۳۹۲۰	۷۱۶۵۸	۸۷۰۰۰	۰	۱۹۱۰
ارسنجان	۶۳۹۲۰	۷۱۶۵۸	۸۷۰۰۰	۰	۱۹۱۰
شهرستان خرم بید	۱۱۸۴۹۴	۴۶۰۰۰	۲۲۷۵۰	۰	۵۰۰۰
صفا شهر	۱۰۴۴۷۲	۲۸۱۹۲	۱۸۲۵۰	۰	۴۰۰۰
قادرآباد	۱۴۰۲۲	۱۷۸۰۸	۴۵۰۰	۰	۱۰۰۰
شهرستان زرین‌دشت	۲۴۲۰	۶۵۶۷۱	۱۹۵۰	۰	۲۸۳۰
حاجی‌آباد	۲۴۲۰	۶۵۶۷۱	۱۹۵۰	۰	۲۸۳۰
شهرستان قیروکارزین	۱۵۱۴۰	۲۳۴۵۹	۱۸۶۰۰	۰	۰
قیروکارزین	۱۵۱۴۰	۲۳۴۵۹	۱۸۶۰۰	۰	۰
شهرستان فراشبند	۴۷۷۴۰	۸۱۷۹۵	۴۰۵۰	۰	۱۹۵۰
فراشبند	۴۷۷۴۰	۸۱۷۹۵	۴۰۵۰	۰	۱۹۵۰
شهرستان پاسارگاد	۵۵۱۲۲	۵۷۳۷۲	۱۸۱۵۰	۰	۰
سعادت‌شهر	۵۵۱۲۲	۵۷۳۷۲	۱۸۱۵۰	۰	۰
شهرستان خنج	۲۳۲۹	۷۷۴۳۴	۳۰۶۲۵	۰	۶۰۰
خنج	۲۳۲۹	۷۷۴۳۴	۳۰۶۲۵	۰	۶۰۰
شهرستان سروستان	۴۶۸۴۰	۵۴۰۰۰	۱۹۵۰۰	۶۷۵۰	۳۰۵۰
سروستان	۴۶۸۴۰	۵۴۰۰۰	۱۹۵۰۰	۶۷۵۰	۳۰۵۰
شهرستان گراش	۲۹۷۴۰	۱۵۹۲۷۰	۳۰۸۷۵۰	۰	۱۹۲۰۰
گراش	۲۹۷۴۰	۱۵۹۲۷۰	۳۰۸۷۵۰	۰	۱۹۲۰۰
شهرستان کوار	۴۹۶۴۵	۶۶۴۶۰	۱۰۴۸۵۰	۰	۱۰۴۵۰
کوار	۴۹۶۴۵	۶۶۴۶۰	۱۰۴۸۵۰	۰	۱۰۴۵۰
شهرستان خرامه	۹۵۳۰۳	۱۰۶۰۷۸	۲۶۰۱۰	۸۶۷۰	۱۷۰
خرامه	۹۵۳۰۳	۱۰۶۰۷۸	۲۶۰۱۰	۸۶۷۰	۱۷۰
سایر کشتارگاه‌ها	۳۶۷۲۸۶۴	۱۶۰۴۱۳۵	۴۸۱۷۳۱۰	۰	۹۵۸۰
سایر کشتارگاه‌ها	۳۶۷۲۸۶۴	۱۶۰۴۱۳۵	۴۸۱۷۳۱۰	۰	۹۵۸۰

۷۲- وزن لاشه انواع دام کشتار شده در هریک از کشتارگاه‌های استان قزوین: ۱۳۹۵ (کیلوگرم)

شرح	گوسفند و بره	بز و بزغاله	گاو و گوساله	گاو میش و بچه گاو میش	شتر و بچه شتر
کل استان	۱۲۸۱۹۸۱	۱۳۷۱۲۲	۶۱۳۳۹۶۰	۰	۳۴۹
شهرستان تاکستان	۱۴۴۵۲۵	۸۵۸۰	۱۱۲۶۷۵۰	۰	۰
تاکستان	۱۴۴۵۲۵	۸۵۸۰	۱۱۲۶۷۵۰	۰	۰
سایر کشتارگاه‌ها	۱۱۴۴۴۵۶	۱۲۸۵۴۲	۵۰۰۷۲۱۰	۰	۳۴۹
سایر کشتارگاه‌ها	۱۱۴۴۴۵۶	۱۲۸۵۴۲	۵۰۰۷۲۱۰	۰	۳۴۹

۷۳- وزن لاشه انواع دام کشتار شده در هریک از کشتارگاه‌های استان قم: ۱۳۹۵ (کیلوگرم)

شرح	گوسفند و بره	بز و بزغاله	گاو و گوساله	گاو میش و بچه گاو میش	شتر و بچه شتر
کل استان	۹۶۱۴۳۶۱	۱۷۱۶۵۲۲	۱۷۳۰۳۵۰	۰	۶۳۱۸۰
شهرستان قم	۹۶۱۴۳۶۱	۱۷۱۶۵۲۲	۱۷۳۰۳۵۰	۰	۶۳۱۸۰
قم	۷۵۰۰۵۶۴	۶۷۰۵۹۰	۱۴۴۲۴۰۰	۰	۶۳۱۸۰
جعفریه	۲۱۱۳۷۹۷	۱۰۴۵۹۳۲	۲۸۷۹۵۰	۰	۰

مرکز آمار ایران

۷۴- وزن لاشه انواع دام کشتار شده در هریک از کشتارگاه‌های استان کردستان: ۱۳۹۵ (کیلوگرم)

شرح	گوسفند و بره	بز و بزغاله	گاو و گوساله	گاو میش و بچه گاو میش	شتر و بچه شتر
کل استان	۱۰۸۵۶۲۳	۲۳۹۰۰۸	۵۷۱۹۷۷۱	.	.
شهرستان بانه	۱۱۸۰۰	۸۳۸۵	۶۹۵۸۵۰	.	.
بانه	۱۱۸۰۰	۸۳۸۵	۶۹۵۸۵۰	.	.
شهرستان بیجار	۱۶۷۷۹۰	۲۵۵۶۰	۱۳۰۲۰۰	.	.
بیجار	۱۶۷۷۹۰	۲۵۵۶۰	۱۳۰۲۰۰	.	.
شهرستان سقز	۵۷۲۴۰	۱۴۹۲۵	۱۰۵۷۸۰۰	.	.
سقز	۵۷۲۴۰	۱۴۹۲۵	۱۰۵۷۸۰۰	.	.
شهرستان سنندج	۶۳۵۵۷۵	۱۵۷۶۷۱	۳۱۵۹۵۹۲	.	.
سنندج	۶۳۵۵۷۵	۱۵۷۶۷۱	۳۱۵۹۵۹۲	.	.
شهرستان قروه	۲۷۸۷۵	۱۴۴۴	۱۱۸۲۵۰	.	.
قروه	۲۷۸۷۵	۱۴۴۴	۱۱۸۲۵۰	.	.
شهرستان مریوان	۱۷۱۳۰۰	۲۶۴۵۶	۳۸۳۳۷۰	.	.
مریوان	۱۷۱۳۰۰	۲۶۴۵۶	۳۸۳۳۷۰	.	.
شهرستان دیواندره	۱۰۶۳۰	۲۸۵۲	۱۵۴۲۰۹	.	.
دیواندره	۱۰۶۳۰	۲۸۵۲	۱۵۴۲۰۹	.	.
شهرستان کامیاران	۳۴۱۳	۱۷۱۵	۲۰۵۰۰	.	.
کامیاران	۳۴۱۳	۱۷۱۵	۲۰۵۰۰	.	.

مرکز آمار ایران

۷۵- وزن لاشه انواع دام کشتار شده در هریک از کشتارگاه‌های استان کرمان: ۱۳۹۵ (کیلوگرم)

شرح	گوسفند و بره	بز و بزغاله	گاو و گوساله	گاومیش و بچه گاومیش	شتر و بچه شتر
کل استان	۲۹۸۱۷۸۱۶	۱۳۸۱۷۵۸۱	۵۸۸۱۷۸۱۶	۰	۷۰۷۷۸۵
شهرستان بافت	۶۹۵۰۵	۵۶۰۲۳	۶۹۴۸۰	۰	۷۲۰۰
بافت	۶۹۵۰۵	۵۶۰۲۳	۶۹۴۸۰	۰	۷۲۰۰
شهرستان بزم	۵۳۵۳۳	۵۷۸۴۰	۵۸۷۳۵۰	۰	۵۶۷۰۰
بزم	۵۳۵۳۳	۵۷۸۴۰	۵۸۷۳۵۰	۰	۵۶۷۰۰
شهرستان جیرفت	۲۱۱۷۴	۵۸۹۶۶	۴۸۹۷۱۲	۰	۱۷۸۴۰
جیرفت	۲۱۱۷۴	۵۸۹۶۶	۴۸۹۷۱۲	۰	۱۷۸۴۰
شهرستان رفسنجان	۳۷۹۰۵۶	۴۳۳۱۰	۵۴۴۵۰۰	۰	۱۰۰۴۸۸
رفسنجان	۳۶۵۰۵۲	۴۳۳۱۰	۵۳۱۹۰۰	۰	۱۰۰۴۸۸
مس سرچشمه	۱۴۰۰۴	۰	۱۲۶۰۰	۰	۰
شهرستان زرنند	۱۱۲۵۳۸	۴۲۳۸۴	۲۴۳۵۲۰	۰	۳۳۶۰۰
زرنند	۱۱۲۵۳۸	۴۲۳۸۴	۲۴۳۵۲۰	۰	۳۳۶۰۰
شهرستان سیرجان	۴۰۴۴۱۶	۱۱۰۶۵۴	۷۷۳۱۲۰	۰	۸۳۸۵۰
سیرجان	۳۶۴۳۵۰	۹۰۷۸۰	۷۵۴۸۰۰	۰	۷۶۶۵۰
زیدآباد	۲۲۰۵۰	۸۴۶۰	۱۸۲۰۰	۰	۷۲۰۰
پاریز	۱۸۰۱۶	۱۱۴۱۴	۱۲۰	۰	۰
شهرستان شهربابک	۲۴۵۹۱۹	۸۷۱۰۴	۱۷۸۳۶۴	۰	۱۰۳۵۸۷
شهر بابک	۲۴۵۹۱۹	۸۷۱۰۴	۱۷۸۳۶۴	۰	۱۰۳۵۸۷
شهرستان کرمان	۱۴۴۲۷۸۶	۸۱۰۰۱۷	۲۲۰۶۶۷۰	۰	۲۰۶۸۴۰
راین	۱۴۸۳۹	۱۵۸۵۲	۲۸۱۲۵	۰	۵۳۴۰
شهداد	۲۲۶۰	۴۲۴۰	۲۲۵۰	۰	۴۵۰
گلباف	۴۳۹۲	۳۱۱۰	۱۴۹۵۰	۰	۲۱۰
جوپار	۱۰۳۹۰	۵۰۰۸	۴۳۸۰	۰	۴۲۰
ماهان	۶۷۱۶۲	۱۳۵۱۷	۱۱۳۱۴۰	۰	۳۴۵۰
کرمان	۱۳۴۳۷۴۳	۷۶۸۲۹۰	۲۰۴۳۸۲۵	۰	۱۹۶۹۷۰
شهرستان کهنوج	۶۱۳۲	۱۹۱۲۸	۱۸۱۸۶۰	۰	۲۵۲۰
کهنوج	۶۱۳۲	۱۹۱۲۸	۱۸۱۸۶۰	۰	۲۵۲۰
شهرستان بردسیر	۱۱۲۰۲۰	۲۷۸۴۰	۲۳۳۲۵۰	۰	۱۲۸۲۵
بردسیر	۱۱۲۰۲۰	۲۷۸۴۰	۲۳۳۲۵۰	۰	۱۲۸۲۵
شهرستان راور	۵۳۳۲۹	۱۸۳۷۶	۱۷۰۰۱۰	۰	۴۲۷۷۵
راور	۵۳۳۲۹	۱۸۳۷۶	۱۷۰۰۱۰	۰	۴۲۷۷۵
شهرستان عنبرآباد	۶۶۰	۶۷۳۶	۴۰۸۰۰	۰	۸۴۰
عنبرآباد	۶۶۰	۶۷۳۶	۴۰۸۰۰	۰	۸۴۰
شهرستان کوهبنان	۱۶۴۹۸	۹۳۶۵	۳۷۲۸۰	۰	۱۵۳۲۰
کوهبنان	۱۶۴۹۸	۹۳۶۵	۳۷۲۸۰	۰	۱۵۳۲۰
شهرستان رابر	۲۱۱۸۰	۳۳۵۲۵	۳۹۹۶۰	۰	۰
رابر	۲۱۱۸۰	۳۳۵۲۵	۳۹۹۶۰	۰	۰
شهرستان انار	۴۹۱۳۰	۶۳۲۰	۹۱۹۵۰	۰	۲۳۴۰۰
انار	۴۹۱۳۰	۶۳۲۰	۹۱۹۵۰	۰	۲۳۴۰۰

۷۶- وزن لاشه انواع دام کشتار شده در هریک از کشتارگاه‌های استان کرمانشاه: ۱۳۹۵ (کیلوگرم)

شرح	گوسفند و بره	بز و بزغاله	گاو و گوساله	گاو میش و بچه گاو میش	شتر و بچه شتر
کل استان.....	۲۶۱۱۴۲۹	۳۴۴۱۸۰	۵۱۳۶۵۹۰	۰	۱۴۴۰
شهرستان اسلام‌آباد غرب	۹۰۵۲۵	۲۲۵۶۸	۹۹۸۸۰	۰	۰
اسلام‌آباد غرب	۹۰۵۲۵	۲۲۵۶۸	۹۹۸۸۰	۰	۰
شهرستان پاوه	۳۱۱۷۶۵	۳۲۲۹۱	۲۸۱۷۶۰	۰	۰
پاوه	۳۱۱۷۶۵	۳۲۲۹۱	۲۸۱۷۶۰	۰	۰
شهرستان سرپل ذهاب	۶۸۴۰۰	۱۱۴۱۵	۱۲۳۹۸۰	۰	۰
سرپل ذهاب	۶۸۴۰۰	۱۱۴۱۵	۱۲۳۹۸۰	۰	۰
شهرستان سنقر	۱۱۱۱۲۵	۱۳۳۸۰	۴۰۷۸۸۰	۰	۰
سنقر	۱۱۱۱۲۵	۱۳۳۸۰	۴۰۷۸۸۰	۰	۰
شهرستان کنگاور	۵۷۱۰۰	۰	۵۰۵۵۰۰	۰	۰
کنگاور	۵۷۱۰۰	۰	۵۰۵۵۰۰	۰	۰
شهرستان گیلانغرب	۱۲۸۰۳۴	۵۳۹۶۸	۱۷۷۵۰۰	۰	۰
گیلانغرب	۱۲۸۰۳۴	۵۳۹۶۸	۱۷۷۵۰۰	۰	۰
شهرستان جوانرود	۱۳۳۰۵۶	۵۱۴۷۶	۱۶۳۸۰۰	۰	۰
جوانرود	۱۳۳۰۵۶	۵۱۴۷۶	۱۶۳۸۰۰	۰	۰
شهرستان هرسین	۱۶۶۷۵۲۶	۱۲۵۷۴۹	۳۲۹۹۶۴۰	۰	۱۴۴۰
بیستون	۱۶۶۷۵۲۶	۱۲۵۷۴۹	۳۲۹۹۶۴۰	۰	۱۴۴۰
شهرستان ثلاث و باباجانی	۱۸۸۱۰	۳۰۳۴۵	۱۲۶۰	۰	۰
تازه‌آباد	۱۸۸۱۰	۳۰۳۴۵	۱۲۶۰	۰	۰
شهرستان دالاهو	۱۷۷۶۸	۲۹۲۸	۷۰۸۳۰	۰	۰
کرد	۱۷۷۶۸	۲۹۲۸	۷۰۸۳۰	۰	۰
شهرستان روانسر	۷۳۲۰	۶۰	۴۵۶۰	۰	۰
شاهو	۷۳۲۰	۶۰	۴۵۶۰	۰	۰

۷۷- وزن لاشه انواع دام کشتار شده در هریک از کشتارگاه‌های استان کهگیلویه و بویراحمد: ۱۳۹۵ (کیلوگرم)

شرح	گوسفند و بره	بز و بزغاله	گاو و گوساله	گاو میش و بچه گاو میش	شتر و بچه شتر
کل استان	۱۱۲۵۳۸۲	۱۳۷۹۶۶۳	۷۲۶۵۸۲	۰	۱۵۰
شهرستان بویراحمد	۶۳۶۹۴۰	۵۴۰۲۲۸	۲۵۱۵۳۲	۰	۰
یاسوج	۶۳۶۹۴۰	۵۴۰۲۲۸	۲۵۱۵۳۲	۰	۰
شهرستان کهگیلویه	۷۲۸۳۹	۲۳۶۲۱۰	۲۲۷۰۰	۰	۰
دهدشت	۷۲۸۳۹	۲۳۶۲۱۰	۲۲۷۰۰	۰	۰
شهرستان گچساران	۳۳۲۳۱۰	۳۷۶۲۹۶	۴۰۹۷۵۰	۰	۰
دوگنبدان	۳۳۲۳۱۰	۳۷۶۲۹۶	۴۰۹۷۵۰	۰	۰
شهرستان دنا	۳۱۸۵۸	۱۱۸۶۹	۹۱۵۰	۰	۱۵۰
سی سخت	۳۱۸۵۸	۱۱۸۶۹	۹۱۵۰	۰	۱۵۰
شهرستان بهمئی	۱۷۷۹۰	۶۴۲۲۴	۲۱۰۰۰	۰	۰
لیکک	۱۷۷۹۰	۶۴۲۲۴	۲۱۰۰۰	۰	۰
شهرستان چرام	۱۲۱۹۴	۶۶۳۹۱	۷۳۶۰	۰	۰
چرام	۱۲۱۹۴	۶۶۳۹۱	۷۳۶۰	۰	۰
شهرستان باشت	۱۴۸۷۹	۵۷۹۹۶	۲۲۵۰	۰	۰
باشت	۱۴۸۷۹	۵۷۹۹۶	۲۲۵۰	۰	۰
شهرستان لنده	۶۵۷۲	۲۶۴۴۹	۲۸۴۰	۰	۰
لنده	۶۵۷۲	۲۶۴۴۹	۲۸۴۰	۰	۰

۷۸- وزن لاشه انواع دام کشتار شده در هریک از کشتارگاه‌های استان گلستان: ۱۳۹۵ (کیلوگرم)

شرح	گوسفند و بره	بز و بزغاله	گاو و گوساله	گاو میش و بچه گاو میش	شتر و بچه شتر
کل استان	۴۶۶۰۶۰۳	۲۱۷۸۷۳	۲۹۳۸۶۰۰	۳۳۰۰	۵۰۴۹۵
شهرستان بندر گز	۳۶۷۶۵	۲۶۸۲	۸۱۰۴۰	۰	۰
بندر گز	۳۶۷۶۵	۲۶۸۲	۸۱۰۴۰	۰	۰
شهرستان علی‌آباد	۲۸۳۵۴۲	۲۳۲۵۸	۱۵۹۷۰۰	۰	۰
علی‌آباد	۲۸۳۵۴۲	۲۳۲۵۸	۱۵۹۷۰۰	۰	۰
شهرستان کردکوی	۳۴۴۱۹	۱۲۹۵۸	۴۹۴۷۵	۰	۰
کردکوی	۳۴۴۱۹	۱۲۹۵۸	۴۹۴۷۵	۰	۰
شهرستان گنبدکاووس	۴۰۲۱۴۹۹	۱۲۱۲۴۱	۲۳۲۸۵۸۵	۲۱۰۰	۴۸۱۰۵
گنبدکاووس	۸۸۵۰۰۵	۲۱۲۳۲	۱۰۹۷۵۴۰	۰	۱۳۴۴۰
اینچه برون	۳۱۳۶۴۹۴	۱۰۰۰۰۹	۱۲۳۱۰۴۵	۲۱۰۰	۳۴۶۶۵
شهرستان کلاله	۱۱۲۵۰۰	۱۶۰۰	۹۸۴۳۰	۰	۶۹۰
کلاله	۱۱۲۵۰۰	۱۶۰۰	۹۸۴۳۰	۰	۶۹۰
شهرستان آزادشهر	۷۱۱۶۸	۳۱۸۰۸	۱۰۰۳۲۰	۰	۰
آزادشهر	۷۱۱۶۸	۳۱۸۰۸	۱۰۰۳۲۰	۰	۰
شهرستان رامیان	۹۰۲۱۰	۸۸۵۶	۹۶۷۵۰	۰	۱۴۰۰
خان ببین	۶۹۳۷۵	۴۶۲۰	۳۶۷۵۰	۰	۱۴۰۰
رامیان	۲۰۸۲۵	۴۲۳۶	۶۰۰۰۰	۰	۰
شهرستان مراوه‌تپه	۱۰۵۰۰	۱۵۴۷۰	۲۴۳۰۰	۱۲۰۰	۳۰۰
مراوه	۱۰۵۰۰	۱۵۴۷۰	۲۴۳۰۰	۱۲۰۰	۳۰۰

۷۹- وزن لاشه انواع دام کشتار شده در هریک از کشتارگاه‌های استان گیلان: ۱۳۹۵ (کیلوگرم)

شرح	گوسفند و بره	بز و بزغاله	گاو و گوساله	گاومیش و بچه گاومیش	شتر و بچه شتر
کل استان	۲۰۱۷۳۳۶	۱۴۰۰۷۵۰	۱۳۸۹۲۷۳۳	۱۵۸۶۹۶	۰
سایر کشتارگاه‌ها	۲۰۱۷۳۳۶	۱۴۰۰۷۵۰	۱۳۸۹۲۷۳۳	۱۵۸۶۹۶	۰
سایر کشتارگاه‌ها	۲۰۱۷۳۳۶	۱۴۰۰۷۵۰	۱۳۸۹۲۷۳۳	۱۵۸۶۹۶	۰

۸۰- وزن لاشه انواع دام کشتار شده در هریک از کشتارگاه‌های استان لرستان: ۱۳۹۵ (کیلوگرم)

شرح	گوسفند و بره	بز و بزغاله	گاو و گوساله	گاومیش و بچه گاومیش	شتر و بچه شتر
کل استان	۳۶۳۲۶۱۹	۶۲۲۹۰۱	۷۲۶۲۴۵۳	۱۹۰	۰
شهرستان الیگودرز	۱۶۸۲۰۰	۷۳۱۶۸	۲۳۲۸۰۰	۰	۰
الیگودرز	۱۶۸۲۰۰	۷۳۱۶۸	۲۳۲۸۰۰	۰	۰
شهرستان بروجرد	۸۷۷۷۶۴	۸۰۱۱۶	۱۵۷۸۸۲۰	۱۹۰	۰
اشترینان	۵۳۵۰	۰	۶۲۸۲۰	۰	۰
بروجرد	۸۷۲۴۱۴	۸۰۱۱۶	۱۵۱۶۰۰۰	۱۹۰	۰
شهرستان خرم‌آباد	۱۷۰۳۹۰۰	۲۵۸۹۹۰	۳۰۸۲۴۴۲	۰	۰
خرم‌آباد	۱۷۰۳۹۰۰	۲۵۸۹۹۰	۳۰۸۲۴۴۲	۰	۰
شهرستان دلفان	۸۸۸۰۰	۶۷۴۶	۳۸۶۹۴۰	۰	۰
نورآباد	۸۸۸۰۰	۶۷۴۶	۳۸۶۹۴۰	۰	۰
شهرستان دورود	۲۸۹۶۶۳	۱۰۷۱۰۰	۴۵۹۸۱۶	۰	۰
دورود	۲۸۹۶۶۳	۱۰۷۱۰۰	۴۵۹۸۱۶	۰	۰
شهرستان کوهدشت	۸۹۴۶۶	۳۴۸۱۲	۵۰۸۳۳۰	۰	۰
کوهدشت	۸۹۴۶۶	۳۴۸۱۲	۵۰۸۳۳۰	۰	۰
شهرستان ازنا	۲۱۱۴۰۰	۱۷۰۵۵	۲۳۸۸۰۰	۰	۰
ازنا	۲۱۱۴۰۰	۱۷۰۵۵	۲۳۸۸۰۰	۰	۰
شهرستان پلدختر	۴۹۲۱۶	۱۹۶۲۲	۳۳۳۴۲۵	۰	۰
پلدختر	۴۹۲۱۶	۱۹۶۲۲	۳۳۳۴۲۵	۰	۰
شهرستان سلسله	۱۵۴۲۱۰	۲۵۲۹۲	۴۴۱۰۸۰	۰	۰
الشتر	۱۵۴۲۱۰	۲۵۲۹۲	۴۴۱۰۸۰	۰	۰

۸۱- وزن لاشه انواع دام کشتار شده در هریک از کشتارگاه‌های استان مازندران: ۱۳۹۵ (کیلوگرم)

شرح	گوسفند و بره	بز و بزغاله	گاو و گوساله	گاو میش و بچه گاو میش	شتر و بچه شتر
کل استان	۵۱۹۰۲۰۰	۱۶۱۲۴۸۱	۱۱۳۴۴۵۳۲	۲۰۰	۰
شهرستان آمل	۱۴۸۲۳۵۶	۵۳۳۹۸۵	۱۳۵۹۳۱۰	۰	۰
آمل	۱۴۸۲۳۵۶	۵۳۳۹۸۵	۱۳۵۹۳۱۰	۰	۰
شهرستان بابل	۷۳۰۸۱۴	۱۲۰۷۳۴	۳۳۷۲۵۷۲	۰	۰
بابل	۷۳۰۸۱۴	۱۲۰۷۳۴	۳۳۷۲۵۷۲	۰	۰
شهرستان تنکابن	۴۱۵۴۳۰	۲۳۶۱۳۷	۱۵۳۱۷۰۵	۲۰۰	۰
نشتارود	۴۱۵۴۳۰	۲۳۶۱۳۷	۱۵۳۱۷۰۵	۲۰۰	۰
شهرستان رامسر	۲۵۲۲۴۷	۸۶۰۰۰	۴۳۸۹۴۸	۰	۰
رامسر	۱۹۱۰۲۲	۶۵۰۹۲	۲۳۰۳۵۰	۰	۰
کتالم و سادات شهر	۶۱۲۲۵	۲۰۹۰۸	۲۰۸۵۹۸	۰	۰
شهرستان ساری	۱۲۴۷۸۷۲	۴۵۳۶۷۴	۲۰۲۵۱۲۰	۰	۰
ساری	۱۲۴۷۸۷۲	۴۵۳۶۷۴	۲۰۲۵۱۲۰	۰	۰
شهرستان نور	۴۲۴۸۶۸	۳۸۶۹۸	۱۲۷۲۳۲۵	۰	۰
نور	۴۲۴۸۶۸	۳۸۶۹۸	۱۲۷۲۳۲۵	۰	۰
شهرستان نوشهر	۲۴۶۱۱۱	۳۳۹۲۸	۴۱۱۲۵۶	۰	۰
نوشهر	۲۴۶۱۱۱	۳۳۹۲۸	۴۱۱۲۵۶	۰	۰
شهرستان چالوس	۲۷۳۸۶۷	۹۲۸۸۸	۷۹۵۸۸۶	۰	۰
چالوس	۲۳۲۹۰۳	۸۱۴۱۱	۷۰۶۲۱۴	۰	۰
مرزن آباد	۴۰۹۶۴	۱۱۴۷۷	۸۹۶۷۲	۰	۰
شهرستان کلاردشت	۱۱۶۶۳۵	۱۶۴۳۷	۱۳۷۴۱۰	۰	۰
کلاردشت	۱۱۶۶۳۵	۱۶۴۳۷	۱۳۷۴۱۰	۰	۰

۸۲- وزن لاشه انواع دام کشتار شده در هریک از کشتارگاه‌های استان مرکزی: ۱۳۹۵ (کیلوگرم)

شرح	گوسفند و بره	بز و بزغاله	گاو و گوساله	گاو میش و بچه گاو میش	شتر و بچه شتر
کل استان	۲۴۸۵۵۰۸	۱۲۱۶۴۷۶	۵۷۴۸۸۴۰	.	.
شهرستان اراک	۱۱۰۰۳۰۰	۹۶۷۹۵۲	۲۶۹۱۴۰۰	.	.
اراک	۱۱۰۰۳۰۰	۹۶۷۹۵۲	۲۶۹۱۴۰۰	.	.
شهرستان آشتیان	۳۵۵۶۸	۱۰۱۶	۹۰۰۲۳	.	.
آشتیان	۳۵۵۶۸	۱۰۱۶	۹۰۰۲۳	.	.
شهرستان تفرش	۱۱۱۲۸۸	۱۶۸۸۵	۱۳۶۳۲۰	.	.
تفرش	۱۱۱۲۸۸	۱۶۸۸۵	۱۳۶۳۲۰	.	.
شهرستان خمین	۲۵۴۴۴۲	۳۲۱۸۲	۵۶۰۲۶۵	.	.
خمین	۲۵۴۴۴۲	۳۲۱۸۲	۵۶۰۲۶۵	.	.
شهرستان دلپجان	۲۲۶۷۱۶	۵۴۵۷۴	۳۶۶۱۳۰	.	.
دلپجان	۲۰۳۵۰۴	۵۰۵۳۳	۳۴۱۴۵۰	.	.
نراق	۲۳۲۱۲	۴۰۴۱	۲۴۶۸۰	.	.
شهرستان ساوه	۱۹۸۰۰۵	۵۶۸۰۶	۸۱۹۳۲۰	.	.
ساوه	۱۹۸۰۰۵	۵۶۸۰۶	۸۱۹۳۲۰	.	.
شهرستان شازند	۲۲۴۹۱۲	۷۶۱۹	۵۷۵۷۲۰	.	.
آستانه	۲۰۱۳۶	۱۲۲۴	۴۷۵۰۰	.	.
شازند	۲۰۴۷۷۶	۶۳۹۵	۵۲۸۲۲۰	.	.
شهرستان محلات	۲۳۱۳۲۴	۶۳۲۱۵	۱۳۱۲۱۵	.	.
محلات	۲۳۱۳۲۴	۶۳۲۱۵	۱۳۱۲۱۵	.	.
شهرستان زرنديه	۴۷۲۵۰	۸۳۴۷	۲۱۰۹۰۰	.	.
زاویه	۴۷۲۵۰	۸۳۴۷	۲۱۰۹۰۰	.	.
شهرستان کمیجان	۲۵۰۹۳	۶۴۸۶	۱۱۱۵۴۰	.	.
کمیجان	۲۵۰۹۳	۶۴۸۶	۱۱۱۵۴۰	.	.
شهرستان خنداب	۲۳۹۷۰	.	۱۶۱۷۷	.	.
خنداب	۲۳۹۷۰	.	۱۶۱۷۷	.	.
شهرستان فراهان	۶۶۴۰	۱۳۹۴	۳۹۸۳۰	.	.
فرمهبین	۶۶۴۰	۱۳۹۴	۳۹۸۳۰	.	.

۸۳- وزن لاشه انواع دام کشتار شده در هریک از کشتارگاه‌های استان هرمزگان: ۱۳۹۵ (کیلوگرم)

شرح	گوسفند و بره	بز و بزغاله	گاو و گوساله	گاومیش و بچه گاومیش	شتر و بچه شتر
کل استان	۳۵۵۷۸۱	۴۳۹۵۰۱	۱۸۳۴۸۷۵	۰	۱۲۷۲۸۹
شهرستان بندر عباس	۱۷۳۸۶۱	۱۹۳۶۲۱	۳۸۴۰	۰	۰
بندر عباس	۱۷۳۸۶۱	۱۹۳۶۲۱	۳۸۴۰	۰	۰
شهرستان بندر لنگه	۸۴۶	۵۸۳۸	۲۰۶۰۹۰	۰	۷۰۴
بندر لنگه	۸۴۶	۵۸۳۸	۲۰۶۰۹۰	۰	۷۰۴
شهرستان قشم	۴۷۷۸	۱۶۸۴۳	۰	۰	۹۵
قشم	۴۷۷۸	۱۶۸۴۳	۰	۰	۹۵
شهرستان میناب	۳۲۳۷	۴۱۶۹۶	۱۸۳۵۴۰	۰	۳۰۰۰
میناب	۳۲۳۷	۴۱۶۹۶	۱۸۳۵۴۰	۰	۳۰۰۰
شهرستان جاسک	۶۴۵۰	۸۵۳۲	۱۴۷۶۰	۰	۳۱۱۷۵
بندر جاسک	۶۴۵۰	۸۵۳۲	۱۴۷۶۰	۰	۳۱۱۷۵
شهرستان رودان	۰	۲۳۵۸۰	۱۱۶۱۶۰	۰	۰
دهبارز	۰	۲۳۵۸۰	۱۱۶۱۶۰	۰	۰
شهرستان حاجی آباد	۳۳۹۵	۱۳۰۲۵	۳۳۲۰۰	۰	۳۱۰۰
حاجی آباد	۳۳۹۵	۱۳۰۲۵	۳۳۲۰۰	۰	۳۱۰۰
شهرستان پارسیان	۶۵۰	۴۴۰	۸۰	۰	۰
پارسیان	۶۵۰	۴۴۰	۸۰	۰	۰
شهرستان سیریک	۱۶۲۵۶۴	۱۳۵۹۲۶	۱۲۷۷۲۰۵	۰	۸۹۲۱۵
سیریک	۱۶۲۵۶۴	۱۳۵۹۲۶	۱۲۷۷۲۰۵	۰	۸۹۲۱۵
سایر کشتارگاه‌ها	۰	۰	۰	۰	۰
سایر کشتارگاه‌ها	۰	۰	۰	۰	۰

۸۴- وزن لاشه انواع دام کشتار شده در هریک از کشتارگاه‌های استان همدان: ۱۳۹۵ (کیلوگرم)

شرح	گوسفند و بره	بز و بزغاله	گاو و گوساله	گاومیش و بچه گاومیش	شتر و بچه شتر
کل استان	۴۱۵۲۱۰۷	۷۱۷۱۹۹	۵۳۳۶۱۷۹	۰	۰
شهرستان تویسرکان	۴۷۵۶۰۰	۱۱۹۵۵۰	۵۶۵۰۰۰	۰	۰
تویسرکان	۴۷۵۶۰۰	۱۱۹۵۵۰	۵۶۵۰۰۰	۰	۰
شهرستان ملایر	۴۳۲۰۴۰	۱۱۵۸۴۰	۲۵۹۰۰۰	۰	۰
ملایر	۴۳۲۰۴۰	۱۱۵۸۴۰	۲۵۹۰۰۰	۰	۰
شهرستان نهاوند	۷۹۰۶۵۰	۹۸۳۷۵	۱۲۷۵۱۰۰	۰	۰
نهاوند	۷۹۰۶۵۰	۹۸۳۷۵	۱۲۷۵۱۰۰	۰	۰
شهرستان کبودرآهنگ	۷۱۸۳۶	۱۱۶۷۷	۲۷۰۱۰۴	۰	۰
کبودرآهنگ	۷۱۸۳۶	۱۱۶۷۷	۲۷۰۱۰۴	۰	۰
شهرستان بهار	۲۲۳۹۷۶۰	۳۶۷۹۲۰	۲۶۴۳۴۰۰	۰	۰
صالح آباد	۲۲۳۹۷۶۰	۳۶۷۹۲۰	۲۶۴۳۴۰۰	۰	۰
شهرستان رزن	۶۸۰۲۱	۴۵۳۷	۱۸۲۳۲۵	۰	۰
رزن	۶۸۰۲۱	۴۵۳۷	۱۸۲۳۲۵	۰	۰
شهرستان فامنین	۷۴۲۰۰	۰	۱۴۱۲۵۰	۰	۰
فامنین	۷۴۲۰۰	۰	۱۴۱۲۵۰	۰	۰

۸۵- وزن لاشه انواع دام کشتار شده در هریک از کشتارگاه‌های استان یزد: ۱۳۹۵ (کیلوگرم)

شرح	گوسفند و بره	بز و بزغاله	گاو و گوساله	گاو میش و بچه گاو میش	شتر و بچه شتر
کل استان	۳۶۴۹۵۶۹	۱۸۴۵۳۷۵	۱۹۸۱۴۱۴	۰	۱۱۰۶۲۰۵
شهرستان اردکان	۱۵۶۹۱۹	۱۳۰۹۷۲	۲۵۰۳۴۰	۰	۱۳۱۹۶۴
اردکان	۱۵۶۹۱۹	۱۳۰۹۷۲	۲۵۰۳۴۰	۰	۱۳۱۹۶۴
شهرستان بافق	۷۵۷۳۸	۵۹۷۴۸	۱۶۲۵۷۵	۰	۱۰۲۴۳۰
بافق	۷۵۷۳۸	۵۹۷۴۸	۱۶۲۵۷۵	۰	۱۰۲۴۳۰
شهرستان مهریز	۱۰۲۸۱۰۷	۷۵۴۰۱۹	۴۵۳۲۸۵	۰	۵۲۱۶۳۴
مهریز	۱۰۲۸۱۰۷	۷۵۴۰۱۹	۴۵۳۲۸۵	۰	۵۲۱۶۳۴
شهرستان میبد	۱۳۷۸۸۷	۵۱۲۶۶	۷۰۳۹۰	۰	۳۲۶۲۰
میبد	۱۳۷۸۸۷	۵۱۲۶۶	۷۰۳۹۰	۰	۳۲۶۲۰
شهرستان ابرکوه	۱۴۶۲۰۶	۳۵۲۲۴	۲۴۵۴۸۰	۰	۲۴۹۸۰
ابرکوه	۱۴۶۲۰۶	۳۵۲۲۴	۲۴۵۴۸۰	۰	۲۴۹۸۰
شهرستان اشکذر	۱۸۹۶۲۰۱	۷۵۹۹۰۶	۶۹۲۹۸۳	۰	۲۳۸۶۸۱
اشکذر	۱۸۹۶۲۰۱	۷۵۹۹۰۶	۶۹۲۹۸۳	۰	۲۳۸۶۸۱
شهرستان خاتم	۱۶۲۰۲۸	۳۰۸۲۲	۸۵۷۹۶	۰	۳۵۳۱۶
مروست	۸۲۰۱۸	۱۶۴۸۵	۳۵۹۰۵	۰	۱۱۷۴۰
هرات	۸۰۰۱۰	۱۴۳۳۷	۴۹۸۹۱	۰	۲۳۵۷۶
شهرستان بهاباد	۴۶۴۸۳	۲۳۴۱۸	۲۰۵۶۵	۰	۱۸۵۸۰
بهاباد	۴۶۴۸۳	۲۳۴۱۸	۲۰۵۶۵	۰	۱۸۵۸۰

مرکز آمار ایران

۸۶- میانگین وزن لاشه یک رأس از انواع دام کشتار شده در هریک از کشتارگاه‌های استان آذربایجان شرقی: ۱۳۹۵

(کیلوگرم)

شرح	گوسفند و بره	بز و بزغاله	گاو و گوساله	گاو میش و بچه گاو میش	شتر و بچه شتر
کل استان	۱۹/۹۳	۱۸/۰۱	۲۰۷/۶۰	۱۹۷/۸۰	۲۳۶/۴۱
شهرستان اهر	۲۵	۲۰	۱۵۰/۰۴	۲۰۰	۰
اهر	۲۵	۲۰	۱۵۰/۰۴	۲۰۰	۰
شهرستان تبریز	۱۹	۱۹	۲۳۹	۲۳۹	۲۳۹
تبریز	۱۹	۱۹	۲۳۹	۲۳۹	۲۳۹
شهرستان سراب	۲۳/۷۷	۱۹/۱۹	۱۶۸/۲۲	۱۶۵/۵۵	۰
سراب	۲۳/۷۷	۱۹/۱۹	۱۶۸/۲۲	۱۶۵/۵۵	۰
شهرستان مراغه	۲۰	۱۵	۱۸۰	۱۸۰	۰
مراغه	۲۰	۱۵	۱۸۰	۱۸۰	۰
شهرستان مرند	۲۵/۰۵	۲۵	۱۸۰/۷۰	۱۸۰/۶۷	۱۸۰
مرند	۲۵/۰۵	۲۵	۱۸۰/۷۰	۱۸۰/۶۷	۱۸۰
شهرستان میانه	۱۸/۱۳	۱۵/۱۴	۱۸۳/۱۹	۱۵۰/۰۷	۰
میانه	۱۸/۱۳	۱۵/۱۴	۱۸۳/۱۹	۱۵۰/۰۷	۰
شهرستان بناب	۲۰	۲۰	۲۰۰	۲۰۰	۲۵۳
بناب	۲۰	۲۰	۲۰۰	۲۰۰	۲۵۳
شهرستان بستان آباد	۲۴/۹۹	۰	۱۹۰	۰	۰
بستان آباد	۲۴/۹۹	۰	۱۹۰	۰	۰
شهرستان شبستر	۱۶	۱۵	۱۷۹/۹۵	۱۷۰	۰
شبستر	۱۶	۱۵	۱۷۹/۹۵	۱۷۰	۰
شهرستان کلیبر	۲۰/۷۳	۱۵/۹۰	۱۰۵/۴۰	۰	۰
کلیبر	۲۰/۷۳	۱۵/۹۰	۱۰۵/۴۰	۰	۰
شهرستان هریس	۲۶/۰۱	۱۷/۷۹	۲۶۱/۳۶	۲۲۶/۷۹	۰
هریس	۲۶/۰۱	۱۷/۷۹	۲۶۱/۳۶	۲۲۶/۷۹	۰
شهرستان جلفا	۱۹/۴۹	۱۸/۱۲	۱۸۳/۲۷	۱۷۰/۳۷	۰
هادی شهر	۱۹/۴۹	۱۸/۱۲	۱۸۳/۲۷	۱۷۰/۳۷	۰
شهرستان ورزقان	۲۰	۲۰	۲۰۰	۲۰۰	۰
ورزقان	۲۰	۲۰	۲۰۰	۲۰۰	۰

۸۷- میانگین وزن لاشه یک رأس از انواع دام کشتار شده در هریک از کشتارگاه‌های استان آذربایجان غربی: ۱۳۹۵

(کیلوگرم)

شرح	گوسفند و بره	بز و بزغاله	گاو و گوساله	گاو میش و بچه گاو میش	شتر و بچه شتر
کل استان	۲۲/۸۱	۱۴/۶۰	۱۹۲/۲۵	۱۶۸/۳۳	۲۵۰
شهرستان ارومیه	۲۷/۷۴	۱۸/۵۰	۲۱۹/۸۹	۱۶۳/۹۹	۰
ارومیه	۲۷/۷۴	۱۸/۵۰	۲۱۹/۸۹	۱۶۳/۹۹	۰
شهرستان پیرانشهر	۲۱	۱۳	۱۲۵	۰	۰
پیرانشهر	۲۱	۱۳	۱۲۵	۰	۰
شهرستان خوی	۱۸/۰۳	۱۷	۱۹۳/۰۳	۱۸۹/۷۲	۰
خوی	۱۸/۰۳	۱۷	۱۹۳/۰۳	۱۸۹/۷۲	۰
شهرستان سردشت	۲۵	۱۸/۴۳	۱۸۶/۹۲	۰	۰
سردشت	۲۵	۱۸/۴۳	۱۸۶/۹۲	۰	۰
شهرستان سلماس	۲۰	۱۵	۱۵۰	۱۹۷/۲۶	۰
سلماس	۲۰	۱۵	۱۵۰	۱۹۷/۲۶	۰
شهرستان ماکو	۱۶/۰۳	۱۳	۱۸۷/۴۶	۰	۰
ماکو	۱۶/۰۳	۱۳	۱۸۷/۴۶	۰	۰
شهرستان مهاباد	۱۹/۲۰	۱۱/۹۸	۱۵۴/۰۳	۱۵۶/۶۸	۰
مهاباد	۱۹/۲۰	۱۱/۹۸	۱۵۴/۰۳	۱۵۶/۶۸	۰
شهرستان میاندوآب	۲۰/۹۳	۱۸/۰۴	۲۲۰/۹۸	۲۲۴/۹۶	۲۵۰
میاندوآب	۲۰/۹۳	۱۸/۰۴	۲۲۰/۹۸	۲۲۴/۹۶	۲۵۰
شهرستان نقده	۳۰/۴۷	۳۰/۹۹	۱۱۵/۳۹	۱۷۳/۳۳	۰
نقده	۳۰/۴۷	۳۰/۹۹	۱۱۵/۳۹	۱۷۳/۳۳	۰
شهرستان بوکان	۲۵	۱۹/۱۸	۲۵۰	۰	۰
بوکان	۲۵	۱۹/۱۸	۲۵۰	۰	۰
شهرستان شاهین دژ	۲۵	۲۰/۱۴	۱۵۰	۱۵۰	۰
شاهین دژ	۲۵	۲۰/۱۴	۱۵۰	۱۵۰	۰
شهرستان تکاب	۲۵/۹۰	۲۷/۱۴	۱۹۸/۴۰	۰	۰
تکاب	۲۵/۹۰	۲۷/۱۴	۱۹۸/۴۰	۰	۰
شهرستان اشنویه	۳۰/۱۹	۱۷/۰۲	۱۷۳/۹۹	۱۶۹	۰
اشنویه	۳۰/۱۹	۱۷/۰۲	۱۷۳/۹۹	۱۶۹	۰
شهرستان چالدران	۲۵/۱۰	۱۵/۲۶	۱۵۸/۷۹	۲۰۰	۰
سیه‌چشمه	۲۵/۱۰	۱۵/۲۶	۱۵۸/۷۹	۲۰۰	۰
شهرستان پلدشت	۳۱/۶۱	۱۹/۵۸	۱۳۶/۷۲	۰	۰
پلدشت	۳۱/۶۱	۱۹/۵۸	۱۳۶/۷۲	۰	۰
شهرستان چایپاره	۱۹/۹۹	۲۰	۲۰۰	۲۰۰	۰
قره‌ضیاءالدین	۱۹/۹۹	۲۰	۲۰۰	۲۰۰	۰
شهرستان شوط	۱۷/۳۷	۱۴/۳۸	۱۵۶/۲۷	۰	۰
شوط	۱۷/۳۷	۱۴/۳۸	۱۵۶/۲۷	۰	۰

۸۸- میانگین وزن لاشه یک رأس از انواع دام کشتار شده در هریک از کشتارگاه‌های استان اردبیل: ۱۳۹۵ (کیلوگرم)

شرح	گوسفند و بره	بز و بزغاله	گاو و گوساله	گاو میش و بچه گاو میش	شتر و بچه شتر
کل استان	۲۰/۵۷	۱۵/۲۶	۱۷۴/۵۳	۱۷۱/۵۸	۰
شهرستان اردبیل	۲۱/۰۱	۱۶/۰۱	۱۸۰/۱۳	۱۷۰	۰
اردبیل	۲۱/۰۱	۱۶/۰۱	۱۸۰/۱۳	۱۷۰	۰
شهرستان بیله‌سوار	۲۱	۱۱	۹۵	۱۰۵	۰
بیله‌سوار	۲۱	۱۱	۹۵	۱۰۵	۰
شهرستان خلخال	۱۸/۷۷	۱۵/۳۳	۱۵۰	۱۵۰	۰
خلخال	۱۸/۵۵	۱۵	۱۵۰	۱۵۰	۰
هشتجین	۲۱/۵۸	۱۶/۷۳	۱۵۰	۰	۰
شهرستان مشکین‌شهر	۲۰	۱۵	۱۷۰	۲۴۰	۰
مشکین‌شهر	۲۰	۱۵	۱۷۰	۲۴۰	۰
شهرستان گرمی	۱۷	۱۵	۱۳۰	۱۳۰	۰
گرمی	۱۷	۱۵	۱۳۰	۱۳۰	۰
شهرستان پارس‌آباد	۲۰/۰۱	۱۵	۲۳۶/۰۴	۲۱۲/۴۵	۰
پارس‌آباد	۲۰/۰۱	۱۵	۲۳۷/۰۵	۲۱۴/۵۳	۰
اصلاندوز	۲۰	۱۵	۲۰۶/۲۵	۱۹۶/۳۶	۰
شهرستان کوثر	۲۱/۴۲	۱۵/۲۰	۱۵۱/۱۵	۱۳۵/۱۸	۰
گیوی	۲۱/۴۲	۱۵/۲۰	۱۵۱/۱۵	۱۳۵/۱۸	۰
شهرستان نمین	۱۸/۲۰	۰	۱۴۶/۱۳	۰	۰
نمین	۱۸/۲۰	۰	۱۴۶/۱۳	۰	۰
شهرستان نیر	۲۰	۱۴	۱۷۰	۱۸۰	۰
نیر	۲۰	۱۴	۱۷۰	۱۸۰	۰

۸۹- میانگین وزن لاشه یک رأس از انواع دام کشتار شده در هریک از کشتارگاه‌های استان اصفهان: ۱۳۹۵ (کیلوگرم)

شرح	گوسفند و بره	بز و بزغاله	گاو و گوساله	گاو میش و بچه گاو میش	شتر و بچه شتر
کل استان	۱۶/۳۱	۱۳/۲۵	۲۵۲/۰۸	۲۱۸/۷۵	۲۸۰/۷۷
شهرستان اردستان	۲۵	۱۵	۲۰۰	۰	۲۵۰
اردستان	۲۵	۱۵	۲۰۰	۰	۲۵۰
شهرستان اصفهان	۱۹/۷۶	۱۵/۶۵	۲۵۱/۹۵	۰	۲۲۲/۹۵
کوهپایه	۲۵/۰۹	۱۷/۸۰	۰	۰	۰
ورزنه	۱۸	۱۵	۲۵۰	۰	۲۲۳/۶۸
هرند	۲۴/۶۶	۱۶/۸۹	۲۶۷/۳۰	۰	۲۰۴
شهرستان خوانسار	۲۰	۱۵	۱۹۸/۹۴	۰	۰
خوانسار	۲۰	۱۵	۱۹۸/۹۴	۰	۰
شهرستان سمیرم	۱۵	۱۵	۱۵۰	۰	۱۵۰
سمیرم	۱۵	۱۵	۱۵۰	۰	۱۵۰
شهرستان فریدن	۲۰	۱۵/۰۷	۱۰۸/۰۵	۰	۰
داران	۲۰	۱۵/۰۷	۱۰۸/۰۵	۰	۰
شهرستان فریدون شهر	۲۳/۶۶	۱۶/۹۵	۱۶۹/۶۴	۰	۰
فریدون شهر	۲۳/۶۶	۱۶/۹۵	۱۶۹/۶۴	۰	۰
شهرستان شهرضا	۱۷/۶۱	۱۶/۶۱	۱۵۵/۱۵	۰	۱۴۷/۰۵
شهرضا	۱۷/۶۱	۱۶/۶۱	۱۵۵/۱۵	۰	۱۴۷/۰۵
شهرستان کاشان	۱۹/۹۲	۱۶/۶۷	۱۹۹/۱۷	۰	۲۸۰
کاشان	۱۹/۹۲	۱۶/۶۷	۱۹۹/۱۷	۰	۲۸۰
شهرستان گلپایگان	۲۲	۱۸	۲۵۰	۰	۰
گلپایگان	۲۲	۱۸	۲۵۰	۰	۰
شهرستان لنجان	۲۲/۰۴	۱۴/۳۵	۲۶۷/۹۱	۲۱۸/۷۵	۲۰۴/۲۶
باغ بهادران	۱۹/۳۰	۱۵/۲۲	۸۳/۸۵	۰	۰
زرین شهر	۲۲/۵۳	۱۳/۹۸	۲۸۰/۲۳	۲۱۸/۷۵	۲۰۴/۲۶



۸۹- میانگین وزن لاشه یک رأس از انواع دام کشتار شده در هریک از کشتارگاه‌های استان اصفهان: ۱۳۹۵ (دنباله)

(کیلوگرم)

شرح	گوسفند و بره	بز و بزغاله	گاو و گوساله	گاو میش و بچه گاو میش	شتر و بچه شتر
شهرستان نائین	۲۵	۲۰/۰۱	۲۵۰/۸۰	۰	۲۶۹/۵۷
نائین	۲۵	۲۰/۰۱	۲۵۰/۸۰	۰	۲۶۹/۵۷
شهرستان نجف‌آباد	۱۸/۳۱	۱۷/۷۰	۱۸۴/۴۲	۰	۳۰۰
دهق	۲۰/۱۴	۱۵/۵۳	۲۱۵/۵۱	۰	۰
علویچه	۲۵	۱۴/۱۳	۲۵۰	۰	۰
نجف‌آباد	۱۸/۱۸	۱۷/۸۲	۱۸۰	۰	۳۰۰
شهرستان نطنز	۲۰/۶۴	۱۷	۲۸۲/۵۱	۰	۱۸۷/۵۰
بادرود	۲۰/۶۴	۱۷	۲۸۲/۵۱	۰	۱۸۷/۵۰
شهرستان شاهین‌شهر و میمه	۱۲/۰۸	۱۰/۵۸	۲۷۷/۶۳	۰	۱۰۱/۲۵
شاهین‌شهر	۱۲	۱۰/۵۵	۲۸۸/۶۳	۰	۷۰
میمه	۱۷/۲۷	۱۲/۶۶	۲۱۱/۸۴	۰	۱۲۳/۵۷
شهرستان مبارکه	۲۰	۱۵	۲۴۹/۹۸	۰	۲۵۰
مبارکه	۲۰	۱۵	۲۴۹/۹۸	۰	۲۵۰
شهرستان تیران و کرون	۲۵	۲۰	۳۰۰	۰	۳۵۰
تیران	۲۵	۲۰	۳۰۰	۰	۳۵۰
شهرستان چادگان	۲۰	۱۵	۱۵۰	۰	۲۰۰
رزوه	۲۰	۱۵	۱۵۰	۰	۲۰۰
شهرستان دهاقان	۱۶	۱۳	۲۷۴/۳۱	۰	۷۰
دهاقان	۱۶	۱۳	۲۷۴/۳۱	۰	۷۰
شهرستان خور و بیابانک	۳۰	۲۰	۳۰۰	۰	۲۵۰
خور	۳۰	۲۰	۳۰۰	۰	۲۵۰
شهرستان بویین و میاندشت	۲۱/۲۱	۱۵/۲۷	۱۰۶/۶۰	۰	۰
بویین و میاندشت	۲۱/۲۱	۱۵/۲۷	۱۰۶/۶۰	۰	۰
سایر کشتارگاه‌ها	۱۵/۶۱	۱۲/۱۹	۲۸۳/۸۹	۰	۲۵۱/۶۳
سایر کشتارگاه‌ها	۱۵/۶۱	۱۲/۱۹	۲۸۳/۸۹	۰	۲۵۱/۶۳

۹۰- میانگین وزن لاشه یک رأس از انواع دام کشتار شده در هریک از کشتارگاه‌های استان البرز: ۱۳۹۵ (کیلوگرم)

شرح	گوسفند و بره	بز و بزغاله	گاو و گوساله	گاو میش و بچه گاو میش	شتر و بچه شتر
کل استان	۱۵/۹۹	۱۴/۰۴	۱۹۹/۷۵	•	•
شهرستان کرج	۱۶	۱۴/۰۲	۱۹۵/۱۷	•	•
کرج	۱۶	۱۴/۰۲	۱۹۵/۱۷	•	•
سایر کشتارگاه‌ها	۱۵/۸۲	۱۴/۰۸	۲۲۰	•	•
سایر کشتارگاه‌ها	۱۵/۸۲	۱۴/۰۸	۲۲۰	•	•

۹۱- میانگین وزن لاشه یک رأس از انواع دام کشتار شده در هریک از کشتارگاه‌های استان ایلام: ۱۳۹۵ (کیلوگرم)

شرح	گوسفند و بره	بز و بزغاله	گاو و گوساله	گاو میش و بچه گاو میش	شتر و بچه شتر
کل استان	۲۱/۱۲	۱۶/۶۵	۱۸۷/۱۵	•	•
شهرستان ایلام	۱۷/۴۸	۱۴/۳۲	۱۸۰/۶۱	•	•
ایلام	۱۷/۴۸	۱۴/۳۲	۱۸۰/۶۱	•	•
شهرستان دره شهر	۱۸/۶۳	۱۶/۴۰	۲۳۲/۹۴	•	•
دره شهر	۱۸/۶۳	۱۶/۴۰	۲۳۲/۹۴	•	•
شهرستان دهلران	۲۰/۳۱	۱۸/۵۵	۱۸۱/۰۴	•	•
دهلران	۲۰/۳۸	۱۸/۷۴	۱۸۱/۱۱	•	•
پهله	۱۶/۱۵	۱۵/۳۹	۱۴۰	•	•
شهرستان چرداول	۱۴/۵۹	۱۱/۱۴	۱۷۶/۱۹	•	•
سرابله	۱۴/۵۹	۱۱/۱۴	۱۷۶/۱۹	•	•
شهرستان مهران	۲۵/۹۴	۲۱/۵۷	۲۷۴/۰۵	•	•
مهران	۲۵/۹۴	۲۱/۵۷	۲۷۴/۰۵	•	•
شهرستان آبدانان	۱۹/۰۶	۱۴/۱۳	۱۹۷/۳۳	•	•
آبدانان	۱۹/۰۶	۱۴/۱۳	۱۹۷/۳۳	•	•
شهرستان ایوان	۴۴/۱۵	۳۱/۱۷	۱۵۴/۱۴	•	•
ایوان	۴۴/۱۵	۳۱/۱۷	۱۵۴/۱۴	•	•
شهرستان ملکشاهی	۲۲/۴۲	۱۶/۸۹	۲۵۳/۵۳	•	•
ارکواز	۲۲/۴۲	۱۶/۸۹	۲۵۳/۵۳	•	•
شهرستان سیروان	۱۵/۵۸	۱۵	۱۵۰	•	•
لومار	۱۵/۵۸	۱۵	۱۵۰	•	•
شهرستان بدره	۱۸	۱۵/۰۱	۲۰۰	•	•
بدره	۱۸	۱۵/۰۱	۲۰۰	•	•

۹۲- میانگین وزن لاشه یک رأس از انواع دام کشتار شده در هریک از کشتارگاه‌های استان بوشهر: ۱۳۹۵ (کیلوگرم)

شرح	گوسفند و بره	بز و بزغاله	گاو و گوساله	گاو میش و بچه گاو میش	شتر و بچه شتر
کل استان.....	۱۵/۱۳	۱۲/۱۵	۱۵۷/۱۹	۱۸۰	۱۴۹/۳۸
شهرستان بوشهر.....	۹/۹۶	۱۰/۰۱	۱۴۹/۹۲	۰	۱۴۸/۵۷
چاهکوتاه.....	۹/۹۶	۱۰/۰۱	۱۴۹/۹۲	۰	۱۴۸/۵۷
شهرستان دشتی.....	۱۴/۲۲	۱۱/۹۸	۱۶۶/۷۶	۰	۱۸۰
خورموج.....	۱۴/۲۲	۱۱/۹۸	۱۶۶/۷۶	۰	۱۸۰
شهرستان کنگان.....	۱۸	۱۲	۱۴۰	۰	۱۴۰
بندر کنگان.....	۱۸	۱۲	۱۴۰	۰	۱۴۰
شهرستان گناوه.....	۱۵	۱۲	۱۷۹/۵۵	۱۸۰	۱۵۰
بندر گناوه.....	۱۵	۱۲	۱۷۹/۵۵	۱۸۰	۱۵۰
شهرستان دیلم.....	۲۰	۱۵	۲۰۰	۰	۰
بندر دیلم.....	۲۰	۱۵	۲۰۰	۰	۰

مرکز آمار ایران

۹۳- میانگین وزن لاشه یک رأس از انواع دام کشتار شده در هریک از کشتارگاه‌های استان تهران: ۱۳۹۵ (کیلوگرم)

شرح	گوسفند و بره	بز و بزغاله	گاو و گوساله	گاو میش و بچه گاو میش	شتر و بچه شتر
کل استان	۱۵/۳۳	۱۲/۴۳	۱۶۶/۳۲	۱۶۴/۰۵	۳۶۶/۴۰
شهرستان دماوند	۱۴	۱۱/۹۹	۱۵۰	۰	۱۵۰
دماوند	۱۴	۱۱/۸۷	۱۵۰	۰	۰
رودهن	۱۴	۱۲	۱۵۰	۰	۱۵۰
شهرستان شمیرانات	۱۶/۲۷	۱۲/۹۹	۲۴۴/۸۷	۰	۰
لواسان	۱۶/۲۷	۱۲/۹۹	۲۴۴/۸۷	۰	۰
شهرستان فیروزکوه	۱۶/۳۹	۱۱/۳۵	۲۲۴/۲۸	۰	۰
دام فیروزکوه	۱۶/۳۹	۱۱/۳۵	۲۲۴/۲۸	۰	۰
سایر کشتارگاه‌ها	۱۵/۳۵	۱۲/۵۶	۱۶۶/۱۳	۱۶۴/۰۵	۳۶۶/۸۶
سایر کشتارگاه‌ها	۱۵/۳۵	۱۲/۵۶	۱۶۶/۱۳	۱۶۴/۰۵	۳۶۶/۸۶

مرکز آمار ایران

۹۴- میانگین وزن لاشه یک رأس از انواع دام کشتار شده در هریک از کشتارگاه‌های استان چهارمحال و بختیاری: ۱۳۹۵
(کیلوگرم)

شرح	گوسفند و بره	بز و بزغاله	گاو و گوساله	گاو میش و بچه گاو میش	شتر و بچه شتر
کل استان.....	۲۰/۷۲	۱۶/۸۳	۱۹۶/۴۰	۲۰۰	۱۶۶/۸۲
شهرستان بروجن	۱۵	۱۲/۱۷	۱۵۰/۲۸	۰	۱۵۰
بلداجی	۱۵	۱۲	۱۵۰	۰	۱۵۰
بروجن	۱۵	۱۲/۲۱	۱۵۰/۴۶	۰	۱۵۰
فردانیه	۱۵	۱۲	۱۵۰	۰	۰
شهرستان شهرکرد	۲۰	۲۰	۱۹۹/۸۹	۲۰۰	۲۰۰
فرخ شهر	۲۰	۲۰	۱۹۹/۸۹	۲۰۰	۲۰۰
شهرستان فارسان	۲۲/۵۷	۱۷/۲۰	۲۱۱/۲۸	۰	۱۹۱/۶۷
جونقان	۲۲/۵۷	۱۷/۲۰	۲۱۱/۲۸	۰	۱۹۱/۶۷
شهرستان لردگان	۲۵	۱۷/۲۶	۱۷۴/۱۲	۰	۰
لردگان	۲۵	۱۷/۲۶	۱۷۴/۱۲	۰	۰
شهرستان اردل	۲۴/۸۹	۱۹/۹۷	۱۵۰	۰	۰
اردل	۲۴/۸۹	۱۹/۹۷	۱۵۰	۰	۰
شهرستان کیار	۱۸	۱۵/۰۸	۱۵۹/۲۳	۰	۰
ناغان	۱۸	۱۵/۰۸	۱۵۹/۲۳	۰	۰
شهرستان سامان	۲۰	۲۰	۲۰۰	۰	۲۰۰
سامان	۲۰	۲۰	۲۰۰	۰	۲۰۰
شهرستان بن	۱۹/۹۹	۱۵	۲۰۰	۰	۱۵۰
بن	۱۹/۹۹	۱۵	۲۰۰	۰	۱۵۰

۹۵- میانگین وزن لاشه یک رأس از انواع دام کشتار شده در هریک از کشتارگاه‌های استان خراسان جنوبی: ۱۳۹۵

(کیلوگرم)

شتر و بچه شتر	گاومیش و بچه گاومیش	گاو و گوساله	بز و بزغاله	گوسفند و بره	شرح
۱۳۷/۶۷	۰	۱۹۵/۷۱	۱۶/۴۰	۱۹/۷۲	کل استان
۱۳۷/۰۹	۰	۱۶۲/۸۷	۱۷/۴۹	۱۹/۹۶	شهرستان بیرجند
۱۳۷/۰۹	۰	۱۶۲/۸۷	۱۷/۴۹	۱۹/۹۶	بیرجند
۱۹۱/۲۵	۰	۱۲۰	۲۰/۰۱	۲۳/۱۵	شهرستان درمیان
۱۹۱/۲۵	۰	۱۲۰	۲۰/۰۱	۲۳/۱۵	اسدیه
۱۴۶/۶۷	۰	۱۳۴/۸۵	۱۱/۹۰	۱۱/۸۶	شهرستان سربیشه
۱۴۶/۶۷	۰	۱۳۴/۸۵	۱۱/۹۰	۱۱/۸۶	سربیشه
۱۵۰	۰	۲۵۰	۲۰	۲۳	شهرستان قائنات
۱۵۰	۰	۲۵۰	۲۰	۲۳	قائن
۱۳۸/۲۸	۰	۱۵۰	۱۲/۰۲	۱۳/۱۱	شهرستان نهبندان
۱۳۸/۲۸	۰	۱۵۰	۱۲/۰۲	۱۳/۱۱	نهبندان
۱۳۱/۸۹	۰	۲۲۹/۳۸	۱۳/۳۷	۱۶/۰۱	شهرستان سرایان
۱۳۱/۸۹	۰	۲۲۹/۳۸	۱۳/۳۷	۱۶/۰۱	سرایان
۱۵۰	۰	۲۰۰	۱۵	۲۰	شهرستان فردوس
۰	۰	۲۰۰	۱۵	۲۰	اسلامیه
۱۵۰	۰	۲۰۰	۱۵	۲۰	فردوس
۱۶۰	۰	۲۲۱/۰۳	۱۶	۲۰/۰۲	شهرستان بشرویه
۱۶۰	۰	۲۲۱/۰۳	۱۶	۲۰/۰۲	بشرویه
۹۱/۰۵	۰	۲۲۸/۰۵	۱۳/۱۴	۱۶/۹۰	شهرستان طبس
۹۱/۰۵	۰	۲۲۸/۰۵	۱۳/۱۴	۱۶/۹۰	طبس

۹۶- میانگین وزن لاشه یک رأس از انواع دام کشتار شده در هریک از کشتارگاه‌های استان خراسان رضوی: ۱۳۹۵

(کیلوگرم)

شرح	گوسفند و بره	بز و بزغاله	گاو و گوساله	گاو میش و بچه گاو میش	شتر و بچه شتر
کل استان.....	۲۱/۹۴	۱۷/۴۴	۲۴۴/۲۷	۰	۱۶۲
شهرستان تایباد.....	۲۰	۱۵/۰۲	۲۰۶/۹۰	۰	۰
تایباد.....	۲۰	۱۵/۰۲	۲۰۶/۹۰	۰	۰
شهرستان تربت حیدریه.....	۱۸	۱۸	۱۸۵	۰	۰
تربت حیدریه.....	۱۸	۱۸	۱۸۵	۰	۰
شهرستان تربت جام.....	۱۷	۱۵	۱۹۹/۳۹	۰	۰
تربت جام.....	۱۷	۱۵	۱۹۹/۳۹	۰	۰
شهرستان درگز.....	۱۶	۱۵	۱۸۰	۰	۰
لطف‌آباد.....	۱۶	۱۵	۰	۰	۰
درگز.....	۱۶	۱۵	۱۸۰	۰	۰
نوخندان.....	۱۶/۰۱	۱۵	۱۸۰	۰	۰
شهرستان سبزوار.....	۲۵	۲۱	۱۷۵/۰۳	۰	۱۶۰
سبزوار.....	۲۵	۲۱	۱۷۵/۰۳	۰	۱۶۰
شهرستان قوچان.....	۲۱/۳۵	۱۷/۱۶	۲۳۶/۹۳	۰	۲۱۰/۹۲
قوچان.....	۲۱/۳۵	۱۷/۱۶	۲۳۶/۹۳	۰	۲۱۰/۹۲
شهرستان کاشمر.....	۲۰	۱۵	۲۴۶/۰۵	۰	۱۵۰
کاشمر.....	۲۰	۱۵	۲۴۶/۰۵	۰	۱۵۰
شهرستان گناباد.....	۲۰	۱۵	۱۶۹/۹۶	۰	۱۵۰
بیدخت.....	۲۰	۱۵	۱۷۰	۰	۱۵۰
کاخک.....	۱۹/۹۹	۱۵	۱۶۹/۶۶	۰	۱۵۰
گناباد.....	۲۰	۱۵	۱۷۰	۰	۱۵۰
شهرستان مشهد.....	۲۳/۷۱	۱۷/۸۶	۲۶۰/۵۵	۰	۱۶۹/۲۱
مشهد.....	۲۳/۷۱	۱۷/۸۶	۲۶۰/۵۵	۰	۱۶۹/۲۱
شهرستان نیشابور.....	۲۲/۰۸	۲۰/۹۰	۲۲۷/۳۱	۰	۱۶۱/۸۵
درود.....	۲۲/۸۴	۲۲	۲۱۸/۵۲	۰	۰
نیشابور.....	۲۱/۹۰	۲۰/۹۰	۲۲۸/۵۰	۰	۱۶۱/۸۵
شهرستان چناران.....	۲۰	۱۵	۱۵۰	۰	۰
چناران.....	۲۰	۱۵	۱۵۰	۰	۰



۹۶- میانگین وزن لاشه یک رأس از انواع دام کشتار شده در هریک از کشتارگاه‌های استان خراسان رضوی: ۱۳۹۵ (دنباله)

(کیلوگرم)

شرح	گوسفند و بره	بز و بزغاله	گاو و گوساله	گاو میش و بچه گاو میش	شتر و بچه شتر
شهرستان خواف	۲۰/۱۲	۱۹/۶۱	۲۴۲/۲۰	۰	۲۵۰
خواف	۲۰/۱۹	۲۰/۵۷	۲۴۲/۰۸	۰	۰
سنگان	۱۹/۸۷	۱۸/۸۱	۲۴۲/۵۰	۰	۲۵۰
شهرستان سرخس	۱۹/۹۳	۱۵	۱۵۷/۳۸	۰	۲۰۰
سرخس	۱۹/۹۳	۱۵	۱۵۷/۳۸	۰	۲۰۰
شهرستان فریمان	۱۸/۵۴	۱۶/۷۷	۱۹۲/۰۶	۰	۰
فریمان	۱۸/۵۴	۱۶/۷۷	۱۹۲/۰۶	۰	۰
شهرستان بردسکن	۱۸	۱۸/۰۳	۲۴۶/۱۵	۰	۱۵۰/۷۲
بردسکن	۱۸	۱۸/۰۳	۲۴۶/۱۵	۰	۱۵۰/۷۲
شهرستان رشتخوار	۲۳	۱۲	۲۵۰	۰	۳۵۰
رشتخوار	۲۳	۱۲	۲۵۰	۰	۳۵۰
شهرستان کلات	۲۲/۹۹	۱۷	۱۵۰	۰	۰
کلات	۲۲/۹۹	۱۷	۱۵۰	۰	۰
شهرستان خلیل‌آباد	۲۵	۱۸	۱۶۰	۰	۱۴۰
خلیل‌آباد	۲۵	۱۸	۱۶۰	۰	۱۴۰
شهرستان مه ولات	۲۶/۷۸	۲۴/۷۴	۲۳۶/۲۳	۰	۰
فیض‌آباد	۲۶/۷۸	۲۴/۷۴	۲۳۶/۲۳	۰	۰
شهرستان بجستان	۲۰	۱۵/۰۴	۲۲۰	۰	۱۲۰
بجستان	۲۰	۱۵/۰۴	۲۲۰	۰	۱۲۰
شهرستان بینالود	۲۰/۱۱	۱۵/۳۹	۲۵۳/۶۶	۰	۱۹۵
شاندیز	۱۹/۳۶	۱۵/۴۴	۲۵۲/۹۵	۰	۰
طرقبه	۲۱/۵۳	۱۵/۰۲	۲۷۴	۰	۱۹۵
شهرستان زاوه	۲۵	۲۰	۲۵۰	۰	۰
دولت‌آباد	۲۵	۲۰	۲۵۰	۰	۰
شهرستان جوین	۳۰	۲۰	۲۵۰	۰	۲۰۰
نقاب	۳۰	۲۰	۲۵۰	۰	۲۰۰
حکم‌آباد	۳۰	۲۰	۲۵۰	۰	۲۰۰
شهرستان باخرز	۱۹/۰۱	۱۴/۰۶	۱۶۸/۳۵	۰	۰
باخرز	۱۹/۰۱	۱۴/۰۶	۱۶۸/۳۵	۰	۰
شهرستان خوشاب	۲۸/۴۴	۱۹/۷۴	۰	۰	۰
سلطان‌آباد	۲۸/۴۴	۱۹/۷۴	۰	۰	۰
سایر کشتارگاه‌ها	۲۲/۷۴	۰	۰	۰	۰
سایر کشتارگاه‌ها	۲۲/۷۴	۰	۰	۰	۰

۹۷- میانگین وزن لاشه یک رأس از انواع دام کشتار شده در هریک از کشتارگاه‌های استان خراسان شمالی: ۱۳۹۵

(کیلوگرم)

شرح	گوسفند و بره	بز و بزغاله	گاو و گوساله	گاو میش و بچه گاو میش	شتر و بچه شتر
کل استان	۲۱/۷۶	۱۶/۱۸	۲۴۸/۱۵	۰	۲۴۱/۸۰
شهرستان اسفراین	۲۵/۳۳	۱۹/۳۰	۳۲۰/۱۳	۰	۲۳۶/۶۷
اسفراین	۲۵/۳۳	۱۹/۳۰	۳۲۰/۱۳	۰	۲۳۶/۶۷
شهرستان بجنورد	۱۶/۴۲	۱۴/۸۳	۲۳۲/۱۸	۰	۲۳۴/۵۰
بجنورد	۱۶/۴۲	۱۴/۸۳	۲۳۲/۱۸	۰	۲۳۴/۵۰
شهرستان جاجرم	۲۰	۱۵	۲۰۰	۰	۳۴۰
جاجرم	۲۰	۱۵	۲۰۰	۰	۳۴۰
شهرستان شیروان	۳۰	۲۰	۳۰۰	۰	۳۰۰
شیروان	۳۰	۲۰	۳۰۰	۰	۳۰۰
شهرستان فاروج	۲۰	۲۰/۰۶	۱۹۲/۹۸	۰	۲۰۰
فاروج	۲۰	۲۰/۰۶	۱۹۲/۹۸	۰	۲۰۰
شهرستان مانه و سملقان	۱۹/۲۸	۱۱/۰۹	۱۸۲/۴۶	۰	۰
آشخانه	۱۹/۲۸	۱۱/۰۹	۱۸۲/۴۶	۰	۰
شهرستان گرمه	۲۵	۱۴/۸۷	۲۴۷/۱۳	۰	۲۵۰
گرمه	۲۵	۱۴/۸۷	۲۴۷/۱۳	۰	۲۵۰
شهرستان راز و جرگلان	۱۹/۰۸	۱۷/۶۴	۲۱۷/۹۸	۰	۰
راز	۱۹/۰۸	۱۷/۶۴	۲۱۷/۹۸	۰	۰

۹۸- میانگین وزن لاشه یک رأس از انواع دام کشتار شده در هریک از کشتارگاه‌های استان خوزستان: ۱۳۹۵ (کیلوگرم)

شرح	گوسفند و بره	بز و بزغاله	گاو و گوساله	گاو میش و بچه گاو میش	شتر و بچه شتر
کل استان	۱۴	۱۱/۰۱	۱۵۰/۱۷	۱۹۹/۸۰	۱۵۱/۳۵
شهرستان آبادان	۱۴	۱۱	۱۵۰	۱۹۹/۳۲	۰
آبادان	۱۴	۱۱	۱۵۰	۱۹۹/۳۲	۰
شهرستان اندیمشک	۱۴	۱۱	۱۵۰	۲۰۰	۰
اندیمشک	۱۴	۱۱	۱۵۰	۲۰۰	۰
شهرستان اهواز	۱۴	۱۱	۱۵۰	۲۰۰	۰
اهواز	۱۴	۱۱	۱۵۰	۲۰۰	۰
شهرستان ایذه	۱۴	۱۰/۹۳	۱۴۸/۸۰	۲۰۰	۰
ایذه	۱۴	۱۰/۹۳	۱۴۸/۸۰	۲۰۰	۰
شهرستان بندر ماهشهر	۱۴	۱۱/۰۴	۱۵۰	۲۰۰	۱۵۰
بندر امام خمینی	۱۴	۱۱/۰۳	۱۵۰	۲۰۰	۰
بندر ماهشهر	۱۴	۱۱/۰۴	۱۵۰	۲۰۰	۱۵۰
شهرستان بهبهان	۱۴	۱۱	۱۵۰/۱۲	۲۰۰	۰
بهبهان	۱۴	۱۱	۱۵۰/۱۲	۲۰۰	۰
شهرستان دزفول	۱۴	۱۱	۱۵۰/۳۲	۲۰۰	۱۵۱/۸۹
دزفول	۱۴	۱۱	۱۵۰/۳۲	۲۰۰	۱۵۱/۸۹
شهرستان دشت آزادگان	۱۴	۱۱	۱۴۹/۲۰	۲۰۰	۰
سوسنگرد	۱۴	۱۱	۱۴۹/۲۰	۲۰۰	۰
شهرستان رامهرمز	۱۴/۰۱	۱۱	۱۴۹/۸۸	۰	۱۵۰
رامهرمز	۱۴/۰۱	۱۱	۱۴۹/۸۸	۰	۱۵۰
شهرستان شادگان	۱۴	۱۱	۱۵۰	۲۰۰	۱۵۰
شادگان	۱۴	۱۱	۱۵۰	۲۰۰	۱۵۰

۹۸- میانگین وزن لاشه یک رأس از انواع دام کشتار شده در هریک از کشتارگاه‌های استان خوزستان: ۱۳۹۵ (دنباله)

(کیلوگرم)

شرح	گوسفند و بره	بز و بزغاله	گاو و گوساله	گاو میش و بچه گاو میش	شتر و بچه شتر
شهرستان شوشتر	۱۴/۰۸	۱۱	۱۵۰	۲۰۰	۰
شوشتر	۱۴/۰۸	۱۱	۱۵۰	۲۰۰	۰
شهرستان مسجدسلیمان	۱۴	۱۰/۹۹	۱۴۸/۸۶	۰	۰
مسجدسلیمان	۱۴	۱۰/۹۹	۱۴۸/۸۶	۰	۰
شهرستان شوش	۱۳/۹۹	۱۱	۱۴۹/۹۳	۱۹۹/۸۷	۱۵۰
شوش	۱۳/۹۹	۱۱	۱۴۹/۹۳	۱۹۹/۸۷	۱۵۰
شهرستان باغ ملک	۱۴	۱۱	۱۵۰	۰	۰
باغ ملک	۱۴	۱۱	۱۵۰	۰	۰
شهرستان امیدیه	۱۴	۱۱	۱۵۰	۲۰۰	۰
امیدیه	۱۴	۱۱	۱۵۰	۲۰۰	۰
شهرستان لالی	۱۴	۱۱	۱۵۰	۰	۰
لالی	۱۴	۱۱	۱۵۰	۰	۰
شهرستان هندیجان	۱۴	۱۲	۱۷۰	۰	۰
هنديجان	۱۴	۱۲	۱۷۰	۰	۰
شهرستان رامشیر	۱۴	۱۰/۹۵	۱۵۰	۲۰۰	۰
رامشیر	۱۴	۱۰/۹۵	۱۵۰	۲۰۰	۰
شهرستان گتوند	۱۴/۰۲	۱۱	۱۵۰/۱۹	۱۹۷/۷۸	۰
گتوند	۱۴/۰۲	۱۱	۱۵۰/۱۹	۱۹۷/۷۸	۰
شهرستان هفتگل	۱۳/۹۵	۱۱/۹۷	۱۵۰	۰	۰
هفتگل	۱۳/۹۵	۱۱/۹۷	۱۵۰	۰	۰
شهرستان باوی	۱۴	۱۱	۱۵۰	۲۰۰	۰
ملاثانی	۱۴	۱۱	۱۵۰	۲۰۰	۰
شهرستان آغاجاری	۱۴	۱۱	۱۵۰	۰	۰
آغاجاری	۱۴	۱۱	۱۵۰	۰	۰

۹۹- میانگین وزن لاشه یک رأس از انواع دام کشتار شده در هریک از کشتارگاه‌های استان زنجان: ۱۳۹۵ (کیلوگرم)

شرح	گوسفند و بره	بز و بزغاله	گاو و گوساله	گاو میش و بچه گاو میش	شتر و بچه شتر
کل استان	۲۲/۵۵	۱۴/۸۴	۲۴۰/۱۸	۰	۰
شهرستان ابهر	۲۱/۵۸	۱۵/۵۸	۱۸۹/۴۱	۰	۰
ابهر	۲۱/۵۸	۱۵/۵۸	۱۸۹/۴۱	۰	۰
سایر کشتارگاه‌ها	۲۳/۰۹	۱۴/۶۷	۲۵۰	۰	۰
سایر کشتارگاه‌ها	۲۳/۰۹	۱۴/۶۷	۲۵۰	۰	۰

۱۰۰- میانگین وزن لاشه یک رأس از انواع دام کشتار شده در هریک از کشتارگاه‌های استان سمنان: ۱۳۹۵ (کیلوگرم)

شرح	گوسفند و بره	بز و بزغاله	گاو و گوساله	گاو میش و بچه گاو میش	شتر و بچه شتر
کل استان	۱۸/۱۲	۱۳/۶۳	۲۲۹/۳۰	۰	۱۸۲/۶۲
شهرستان دامغان	۲۳/۴۲	۱۴/۵۰	۲۷۷/۹۰	۰	۱۶۴/۷۳
دامغان	۲۳/۴۲	۱۴/۵۰	۲۷۷/۹۰	۰	۱۶۴/۷۳
شهرستان سمنان	۲۰	۱۹	۱۸۰	۰	۱۸۰/۸۰
سمنان	۲۰	۱۹	۱۸۰	۰	۱۸۰/۸۰
شهرستان شاهرود	۱۷/۹۰	۱۰/۹۲	۲۵۹/۴۷	۰	۱۸۵/۸۳
بسطام	۱۷/۸۳	۱۱/۱۴	۰	۰	۰
شاهرود	۱۷/۹۱	۱۰/۹۰	۲۵۹/۴۷	۰	۱۸۵/۸۳
شهرستان گرمسار	۱۵	۱۳	۲۵۰	۰	۲۴۶/۳۶
گرمسار	۱۵	۱۳	۲۵۰	۰	۲۴۶/۳۶
شهرستان مهدی شهر	۱۴/۵۹	۱۲/۰۷	۲۰۹/۷۰	۰	۱۶۳/۷۵
شهمیرزاد	۱۴/۶۳	۱۱/۸۰	۲۲۱/۵۷	۰	۰
مهدی شهر	۱۴/۵۸	۱۲/۱۵	۲۰۶/۱۷	۰	۱۶۳/۷۵

۱۰۱- میانگین وزن لاشه یک رأس از انواع دام کشتار شده در هریک از کشتارگاه‌های استان سیستان و بلوچستان: ۱۳۹۵
(کیلوگرم)

شرح	گوسفند و بره	بز و بزغاله	گاو و گوساله	گاو میش و بچه گاو میش	شتر و بچه شتر
کل استان	۱۶/۳۴	۱۹/۰۶	۲۱۳/۶۰	۰	۲۱۹/۳۴
شهرستان ایرانشهر	۱۳/۹۶	۱۳/۷۹	۱۸۰/۸۰	۰	۱۹۰
ایرانشهر	۱۳/۹۶	۱۳/۷۹	۱۸۰/۸۰	۰	۱۹۰
شهرستان چاه بهار	۱۵/۶۷	۱۵/۹۴	۱۵۵/۰۹	۰	۳۲۵
چاه بهار	۱۵/۶۷	۱۵/۹۴	۱۵۵/۰۹	۰	۳۲۵
شهرستان خاش	۱۵	۱۵	۱۵۹/۰۹	۰	۱۸۲/۱۲
خاش	۱۵	۱۵	۱۵۹/۰۹	۰	۱۸۲/۱۲
شهرستان سراوان	۲۴/۳۹	۲۴/۶۱	۱۶۲/۴۴	۰	۱۵۸/۱۰
سراوان	۲۴/۳۹	۲۴/۶۱	۱۶۲/۴۴	۰	۱۵۸/۱۰
شهرستان نیک‌شهر	۱۴/۸۳	۱۴/۷۰	۱۳۰/۱۲	۰	۱۲۰
نیک‌شهر	۱۴/۸۳	۱۴/۷۰	۱۳۰/۱۲	۰	۱۲۰
شهرستان زهک	۱۲/۸۳	۱۵	۱۸۴/۴۸	۰	۰
زهک	۱۲/۸۳	۱۵	۱۸۴/۴۸	۰	۰
سایر کشتارگاه‌ها	۱۵/۱۲	۱۹/۸۴	۲۱۵/۳۶	۰	۲۲۹/۳۰
سایر کشتارگاه‌ها	۱۵/۱۲	۱۹/۸۴	۲۱۵/۳۶	۰	۲۲۹/۳۰

مرکز آمار ایران

۱۰۲- میانگین وزن لاشه یک رأس از انواع دام کشتار شده در هریک از کشتارگاه‌های استان فارس: ۱۳۹۵ (کیلوگرم)

شرح	گوسفند و بره	بز و بزغاله	گاو و گوساله	گاو میش و بچه گاو میش	شتر و بچه شتر
کل استان	۱۹/۹۸	۱۵/۶۳	۲۳۷/۱۲	۱۹۷/۰۶	۱۸۷/۰۶
شهرستان آباده	۱۶/۵۲	۱۵/۴۶	۲۰۲/۴۳	.	۱۸۴/۶۰
آباده	۱۶/۴۹	۱۵/۴۳	۲۰۲/۲۵	.	۱۸۵
صغاد	۱۶/۵۹	۱۵/۴۹	۲۰۳/۰۴	.	۱۸۴
شهرستان استهبان	۱۷/۲۲	۱۳/۸۵	۲۲۹/۰۵	۱۶۰	۱۷۷/۲۵
استهبان	۱۷/۲۲	۱۳/۸۵	۲۲۹/۰۵	۱۶۰	۱۷۷/۲۵
شهرستان اقلید	۲۰/۵۵	۱۶/۹۳	۲۹۷/۶۵	.	۲۶۱/۹۹
اقلید	۲۰/۵۵	۱۶/۹۳	۲۹۷/۶۵	.	۲۶۱/۹۹
شهرستان جهرم	۱۷	۱۳	۱۷۵	.	۱۲۰
جهرم	۱۷	۱۳	۱۷۵	.	۱۲۰
شهرستان داراب	۱۷/۷۷	۱۴/۶۳	۱۸۵/۰۹	.	۱۷۶/۵۰
داراب	۱۷/۷۷	۱۴/۶۳	۱۸۵/۰۹	.	۱۷۶/۵۰
شهرستان سپیدان	۲۰/۰۲	۱۵	۱۶۵	.	.
اردکان	۲۰/۰۲	۱۵	۱۶۵	.	.
شهرستان شیراز	۲۱	۱۷	۲۷۵	.	.
زرقان	۲۱	۱۷	۲۷۵	.	.
شهرستان فسا	۱۹/۲۹	۱۷/۵۸	۱۹۴/۲۳	.	۱۲۷/۷۳
فسا	۱۹/۲۹	۱۷/۵۸	۱۹۴/۲۳	.	۱۲۷/۷۳
شهرستان فیروزآباد	۱۹/۹۳	۱۵/۰۳	۲۰۰	.	۲۴۵/۲۸
فیروزآباد	۲۰	۱۵	۲۰۰	.	۲۵۰
میمند	۱۹/۵۹	۱۵/۴۰	۲۰۰	.	۲۲۲/۲۲
شهرستان کازرون	۲۱/۵۴	۱۸/۷۶	۲۴۹/۸۷	۲۵۰	۱۸۰
کازرون	۲۲	۱۹/۹۹	۲۵۰/۰۷	۲۵۰	۱۸۰
قائمیه	۱۸/۲۱	۱۴/۹۹	۲۴۷/۷۹	.	.
شهرستان لارستان	۱۵/۰۱	۱۴/۹۹	۲۰۰	.	۲۰۰
اوز	۱۵	۱۵	۲۰۰	.	۲۰۰
لار	۱۵/۰۲	۱۴/۹۹	۲۰۰	.	۲۰۰
شهرستان مرودشت	۱۸	۱۳	۱۸۰/۱۶	.	۲۰۰
مرودشت	۱۸	۱۳	۱۸۰/۱۶	.	۲۰۰
شهرستان ممسنی	۱۶/۱۹	۱۵/۲۲	۱۵۰	.	.
نورآباد	۱۶/۱۹	۱۵/۲۲	۱۵۰	.	.

۱۰۲- میانگین وزن لاشه یک رأس از انواع دام کشتار شده در هریک از کشتارگاه‌های استان فارس: ۱۳۹۵ (دنباله)

(کیلوگرم)

شرح	گوسفند و بره	بز و بزغاله	گاو و گوساله	گاو میش و بچه گاو میش	شتر و بچه شتر
شهرستان نیریز	۱۴	۱۳	۲۰۰	۲۰۰	۱۸۰
نیریز	۱۴	۱۳	۲۰۰	۲۰۰	۱۸۰
آباده طشک	۱۴	۱۳	۲۰۰	۰	۱۸۰
شهرستان بوانات	۱۹/۹۹	۱۸	۲۰۰	۲۰۰	۲۰۰
بوانات	۱۹/۹۹	۱۸	۲۰۰	۲۰۰	۲۰۰
شهرستان ارسنجان	۲۰	۱۸	۳۰۰	۰	۲۳۸/۷۵
ارسنجان	۲۰	۱۸	۳۰۰	۰	۲۳۸/۷۵
شهرستان خرم بید	۱۸	۱۶	۲۵۰	۰	۲۰۰
صفا شهر	۱۸	۱۶	۲۵۰	۰	۲۰۰
قادرآباد	۱۸	۱۶	۲۵۰	۰	۲۰۰
شهرستان زرین دشت	۱۶/۴۶	۱۶/۰۶	۱۲۱/۸۸	۰	۱۲۳/۰۴
حاجی آباد	۱۶/۴۶	۱۶/۰۶	۱۲۱/۸۸	۰	۱۲۳/۰۴
شهرستان قیروکارزین	۲۰	۱۵	۱۵۰	۰	۰
قیروکارزین	۲۰	۱۵	۱۵۰	۰	۰
شهرستان فراشبند	۲۰	۱۵	۱۵۰	۰	۱۵۰
فراشبند	۲۰	۱۵	۱۵۰	۰	۱۵۰
شهرستان پاسارگاد	۱۸/۰۸	۱۴	۱۵۰	۰	۰
سعادت شهر	۱۸/۰۸	۱۴	۱۵۰	۰	۰
شهرستان خنج	۱۷	۱۴	۱۷۵	۰	۲۰۰
خنج	۱۷	۱۴	۱۷۵	۰	۲۰۰
شهرستان سروستان	۲۰	۱۵	۲۵۰	۲۵۰	۲۰۳/۳۳
سروستان	۲۰	۱۵	۲۵۰	۲۵۰	۲۰۳/۳۳
شهرستان گراش	۲۰	۱۵	۲۵۰	۰	۳۰۰
گراش	۲۰	۱۵	۲۵۰	۰	۳۰۰
شهرستان کوار	۳۱/۲۸	۲۶/۰۸	۳۵۵/۴۲	۰	۳۲۶/۵۶
کوار	۳۱/۲۸	۲۶/۰۸	۳۵۵/۴۲	۰	۳۲۶/۵۶
شهرستان خرامه	۱۹	۱۷	۱۷۰	۱۷۰	۱۷۰
خرامه	۱۹	۱۷	۱۷۰	۱۷۰	۱۷۰
سایر کشتارگاه‌ها	۲۰/۹۶	۱۶/۹۵	۲۷۴/۸۷	۰	۱۳۴/۹۳
سایر کشتارگاه‌ها	۲۰/۹۶	۱۶/۹۵	۲۷۴/۸۷	۰	۱۳۴/۹۳

۱۰۳- میانگین وزن لاشه یک رأس از انواع دام کشتار شده در هریک از کشتارگاه‌های استان قزوین: ۱۳۹۵ (کیلوگرم)

شرح	گوسفند و بره	بز و بزغاله	گاو و گوساله	گاو میش و بچه گاو میش	شتر و بچه شتر
کل استان	۱۴/۹۷	۱۰/۸۴	۲۳۳/۱۰	۰	۱۷۴/۵۰
شهرستان تاکستان	۲۴/۴۵	۲۰/۲۴	۲۵۰/۸۳	۰	۰
تاکستان	۲۴/۴۵	۲۰/۲۴	۲۵۰/۸۳	۰	۰
سایر کشتارگاه‌ها	۱۴/۲۷	۱۰/۵۱	۲۲۹/۴۵	۰	۱۷۴/۵۰
سایر کشتارگاه‌ها	۱۴/۲۷	۱۰/۵۱	۲۲۹/۴۵	۰	۱۷۴/۵۰

۱۰۴- میانگین وزن لاشه یک رأس از انواع دام کشتار شده در هریک از کشتارگاه‌های استان قم: ۱۳۹۵ (کیلوگرم)

شرح	گوسفند و بره	بز و بزغاله	گاو و گوساله	گاو میش و بچه گاو میش	شتر و بچه شتر
کل استان	۱۸/۷۲	۲۰/۴۷	۲۰۵/۴۱	۰	۱۸۰
شهرستان قم	۱۸/۷۲	۲۰/۴۷	۲۰۵/۴۱	۰	۱۸۰
قم	۱۸/۰۱	۱۸/۰۲	۲۰۱/۶۵	۰	۱۸۰
جعفریه	۲۱/۷۷	۲۲/۴۲	۲۲۶/۵۵	۰	۰

مرکز آمار ایران

۱۰۵- میانگین وزن لاشه یک رأس از انواع دام کشتار شده در هریک از کشتارگاه‌های استان کردستان: ۱۳۹۵ (کیلوگرم)

شرح	گوسفند و بره	بز و بزغاله	گاو و گوساله	گاو میش و بچه گاو میش	شتر و بچه شتر
کل استان	۲۳/۴۳	۱۷/۸۹	۱۱۴/۴۶	.	.
شهرستان بانه	۲۰/۷۰	۱۵	۱۵۰/۰۳	.	.
بانه	۲۰/۷۰	۱۵	۱۵۰/۰۳	.	.
شهرستان بیجار	۳۰/۰۲	۲۰/۰۸	۱۵۰	.	.
بیجار	۳۰/۰۲	۲۰/۰۸	۱۵۰	.	.
شهرستان سقز	۲۰	۱۵	۱۵۰	.	.
سقز	۲۰	۱۵	۱۵۰	.	.
شهرستان سنندج	۲۲/۲۰	۱۸/۲۲	۲۲۳/۱۰	.	.
سنندج	۲۲/۲۰	۱۸/۲۲	۲۲۳/۱۰	.	.
شهرستان قروه	۲۵	۱۹	۲۵۰	.	.
قروه	۲۵	۱۹	۲۵۰	.	.
شهرستان مریوان	۲۵	۱۷/۷۲	۱۳۰	.	.
مریوان	۲۵	۱۷/۷۲	۱۳۰	.	.
شهرستان دیواندره	۲۲/۱۹	۱۷/۷۱	۲۰۷/۵۵	.	.
دیواندره	۲۲/۱۹	۱۷/۷۱	۲۰۷/۵۵	.	.
شهرستان کامیاران	۱۴/۲۲	۱۱/۵۱	۱۶۵/۳۲	.	.
کامیاران	۱۴/۲۲	۱۱/۵۱	۱۶۵/۳۲	.	.

مرکز آمار ایران

۱۰۶- میانگین وزن لاشه یک رأس از انواع دام کشتار شده در هریک از کشتارگاه‌های استان کرمان: ۱۳۹۵ (کیلوگرم)

شرح	گوسفند و بره	بز و بزغاله	گاو و گوساله	گاومیش و بچه گاومیش	شتر و بچه شتر
کل استان	۱۳/۷۴	۱۱/۵۶	۱۵۷/۰۸	۰	۱۵۲/۲۱
شهرستان بافت	۱۲	۱۱	۱۲۰	۰	۱۲۰
بافت	۱۲	۱۱	۱۲۰	۰	۱۲۰
شهرستان بم	۱۷	۱۵	۱۷۰	۰	۲۱۰
بم	۱۷	۱۵	۱۷۰	۰	۲۱۰
شهرستان جیرفت	۱۵	۱۴	۱۳۵/۲۸	۰	۱۳۸/۲۹
جیرفت	۱۵	۱۴	۱۳۵/۲۸	۰	۱۳۸/۲۹
شهرستان رفسنجان	۱۲	۱۰	۱۵۰	۰	۱۲۹/۸۳
رفسنجان	۱۲	۱۰	۱۵۰	۰	۱۲۹/۸۳
مس سرچشمه	۱۲	۰	۱۵۰	۰	۰
شهرستان زرنند	۱۲/۵۴	۱۲/۵۰	۱۲۵/۱۴	۰	۱۲۴/۴۴
زرنند	۱۲/۵۴	۱۲/۵۰	۱۲۵/۱۴	۰	۱۲۴/۴۴
شهرستان سیرجان	۱۵/۰۴	۱۲/۱۰	۱۹۹/۹۸	۰	۱۵۲/۲۹
سیرجان	۱۵	۱۲	۲۰۰	۰	۱۵۰
زیدآباد	۱۵	۱۲	۲۰۰	۰	۲۰۰
پاریز	۱۶	۱۳	۱۲۰	۰	۰
شهرستان شهربابک	۱۷	۱۳	۱۷۲	۰	۲۱۹
شهر بابک	۱۷	۱۳	۱۷۲	۰	۲۱۹
شهرستان کرمان	۱۲/۸۶	۱۰/۷۶	۱۵۰/۹۱	۰	۱۳۴/۶۶
راین	۱۵/۲۸	۱۵/۵۶	۱۳۹/۹۳	۰	۱۲۷/۱۴
شهداد	۲۰	۱۴/۵۲	۱۵۰	۰	۱۵۰
گلباف	۱۷/۶۴	۱۵/۴۰	۱۵۴/۱۲	۰	۲۱۰
جوپار	۲۰/۶۶	۱۷/۳۳	۲۰۸/۵۷	۰	۲۱۰
ماهان	۱۷/۲۱	۱۲/۰۷	۱۹۵/۰۷	۰	۱۱۱/۲۹
کرمان	۱۲/۶۲	۱۰/۶۲	۱۴۹/۱۰	۰	۱۳۵/۱۹
شهرستان کهنوج	۱۴	۱۲	۱۴۰	۰	۱۲۰
کهنوج	۱۴	۱۲	۱۴۰	۰	۱۲۰
شهرستان بردسیر	۲۰	۱۵	۱۵۰	۰	۹۵
بردسیر	۲۰	۱۵	۱۵۰	۰	۹۵
شهرستان راور	۲۸/۸۱	۲۳/۸۶	۳۰۴/۶۸	۰	۱۹۵/۳۲
راور	۲۸/۸۱	۲۳/۸۶	۳۰۴/۶۸	۰	۱۹۵/۳۲
شهرستان عنبرآباد	۱۲	۱۳/۵۸	۱۲۱/۴۳	۰	۱۲۰
عنبرآباد	۱۲	۱۳/۵۸	۱۲۱/۴۳	۰	۱۲۰
شهرستان کوهبنان	۱۵/۴۵	۱۲/۷۱	۱۹۹/۳۶	۰	۱۶۶/۵۲
کوهبنان	۱۵/۴۵	۱۲/۷۱	۱۹۹/۳۶	۰	۱۶۶/۵۲
شهرستان رابر	۲۰	۱۵	۱۱۱/۶۲	۰	۰
رابر	۲۰	۱۵	۱۱۱/۶۲	۰	۰
شهرستان انار	۱۷	۱۶	۲۱۰/۸۹	۰	۲۰۰
انار	۱۷	۱۶	۲۱۰/۸۹	۰	۲۰۰

۱۰۷- میانگین وزن لاشه یک رأس از انواع دام کشتار شده در هریک از کشتارگاه‌های استان کرمانشاه: ۱۳۹۵ (کیلوگرم)

شرح	گوسفند و بره	بز و بزغاله	گاو و گوساله	گاو میش و بچه گاو میش	شتر و بچه شتر
کل استان.....	۱۹/۷۱	۱۷	۱۴۵/۸۸	۰	۱۲۰
شهرستان اسلام‌آباد غرب	۱۵	۱۴	۱۱۱/۴۷	۰	۰
شهرستان اسلام‌آباد غرب	۱۵	۱۴	۱۱۱/۴۷	۰	۰
شهرستان پاوه	۲۳	۲۰/۲۱	۲۴۰	۰	۰
شهرستان پاوه	۲۳	۲۰/۲۱	۲۴۰	۰	۰
شهرستان سرپل ذهاب	۱۵	۱۵	۱۰۴/۶۲	۰	۰
شهرستان سرپل ذهاب	۱۵	۱۵	۱۰۴/۶۲	۰	۰
شهرستان سنقر	۲۵	۱۵	۱۸۰	۰	۰
شهرستان سنقر	۲۵	۱۵	۱۸۰	۰	۰
شهرستان کنگاور	۳۰/۹۷	۰	۲۷۸/۲۱	۰	۰
شهرستان کنگاور	۳۰/۹۷	۰	۲۷۸/۲۱	۰	۰
شهرستان گیلانغرب	۱۸	۱۶	۲۵۰	۰	۰
شهرستان گیلانغرب	۱۸	۱۶	۲۵۰	۰	۰
شهرستان جوانرود	۱۸	۱۷	۱۴۰	۰	۰
شهرستان جوانرود	۱۸	۱۷	۱۴۰	۰	۰
شهرستان هرسین	۱۹/۵۴	۱۷/۹۰	۱۲۹/۴۰	۰	۱۲۰
شهرستان بیستون	۱۹/۵۴	۱۷/۹۰	۱۲۹/۴۰	۰	۱۲۰
شهرستان ثلاث و باباجانی	۱۸	۱۷	۱۴۰	۰	۰
شهرستان تازه‌آباد	۱۸	۱۷	۱۴۰	۰	۰
شهرستان دالاهو	۲۱/۶۹	۱۷/۹۶	۱۵۸/۴۶	۰	۰
شهرستان کرد	۲۱/۶۹	۱۷/۹۶	۱۵۸/۴۶	۰	۰
شهرستان روانسر	۲۰	۱۵	۱۲۰	۰	۰
شهرستان شاهو	۲۰	۱۵	۱۲۰	۰	۰

۱۰۸- میانگین وزن لاشه یک رأس از انواع دام کشتار شده در هریک از کشتارگاه‌های استان کهگیلویه و بویراحمد: ۱۳۹۵ (کیلوگرم)

شرح	گوسفند و بره	بز و بزغاله	گاو و گوساله	گاو میش و بچه گاو میش	شتر و بچه شتر
کل استان	۱۵/۴۶	۱۲/۵۹	۲۲۴/۳۲	۰	۱۵۰
شهرستان بویراحمد	۱۶/۰۴	۱۲/۷۵	۲۲۷/۰۱	۰	۰
یاسوج	۱۶/۰۴	۱۲/۷۵	۲۲۷/۰۱	۰	۰
شهرستان کهگیلویه	۱۳	۱۳	۸۵/۶۶	۰	۰
دهدشت	۱۳	۱۳	۸۵/۶۶	۰	۰
شهرستان گچساران	۱۵	۱۲	۲۵۰	۰	۰
دوگنبدان	۱۵	۱۲	۲۵۰	۰	۰
شهرستان دنا	۱۷	۱۳	۱۵۰	۰	۱۵۰
سی سخت	۱۷	۱۳	۱۵۰	۰	۱۵۰
شهرستان بهمئی	۱۵	۱۲	۵۰۰	۰	۰
لیکک	۱۵	۱۲	۵۰۰	۰	۰
شهرستان چرام	۱۳	۱۳	۸۰	۰	۰
چرام	۱۳	۱۳	۸۰	۰	۰
شهرستان باشت	۱۶/۳۳	۱۳/۱۶	۱۵۰	۰	۰
باشت	۱۶/۳۳	۱۳/۱۶	۱۵۰	۰	۰
شهرستان لنده	۱۶/۶۰	۱۳/۸۵	۱۶۷/۰۶	۰	۰
لنده	۱۶/۶۰	۱۳/۸۵	۱۶۷/۰۶	۰	۰

۱۰۹- میانگین وزن لاشه یک رأس از انواع دام کشتار شده در هریک از کشتارگاه‌های استان گلستان: ۱۳۹۵ (کیلوگرم)

شرح	گوسفند و بره	بز و بزغاله	گاو و گوساله	گاو میش و بچه گاو میش	شتر و بچه شتر
کل استان	۱۶/۵۴	۱۵/۲۹	۱۸۲/۳۳	۱۱۷/۸۶	۱۴۰/۶۵
شهرستان بندر گز	۱۵/۸۸	۱۰/۰۴	۱۰۵/۲۵	۰	۰
بندر گز	۱۵/۸۸	۱۰/۰۴	۱۰۵/۲۵	۰	۰
شهرستان علی‌آباد	۱۸/۳۰	۱۶/۱۰	۱۹۷/۶۵	۰	۰
علی‌آباد	۱۸/۳۰	۱۶/۱۰	۱۹۷/۶۵	۰	۰
شهرستان کردکوی	۲۰/۹۹	۱۹	۲۱۲/۳۴	۰	۰
کردکوی	۲۰/۹۹	۱۹	۲۱۲/۳۴	۰	۰
شهرستان گنبدکاووس	۱۶/۳۷	۱۵/۴۷	۱۸۸/۳۷	۱۳۱/۲۵	۱۳۹/۰۳
گنبدکاووس	۱۸/۲۷	۱۴/۸۹	۱۹۲/۷۵	۰	۱۵۴/۴۸
اینچه‌برون	۱۵/۹۰	۱۵/۶۰	۱۸۴/۶۲	۱۳۱/۲۵	۱۳۳/۸۴
شهرستان کلالة	۲۰	۱۷/۰۲	۱۴۳/۲۸	۰	۱۳۸
کلالة	۲۰	۱۷/۰۲	۱۴۳/۲۸	۰	۱۳۸
شهرستان آزادشهر	۱۶	۱۴	۱۶۰	۰	۰
آزادشهر	۱۶	۱۴	۱۶۰	۰	۰
شهرستان رامیان	۱۵	۱۲	۲۵۰	۰	۲۳۳/۳۳
خان بین	۱۵	۱۲	۲۵۰	۰	۲۳۳/۳۳
رامیان	۱۵	۱۲	۲۵۰	۰	۰
شهرستان مراوه‌تپه	۲۰	۱۷	۱۰۰	۱۰۰	۱۵۰
مراوه	۲۰	۱۷	۱۰۰	۱۰۰	۱۵۰

۱۱۰- میانگین وزن لاشه یک رأس از انواع دام کشتار شده در هریک از کشتارگاه‌های استان گیلان: ۱۳۹۵ (کیلوگرم)

شرح	گوسفند و بره	بز و بزغاله	گاو و گوساله	گاومیش و بچه گاومیش	شتر و بچه شتر
کل استان	۱۹/۰۴	۱۵/۵۳	۱۵۷/۶۷	۱۵۷/۲۸	۰
سایر کشتارگاه‌ها	۱۹/۰۴	۱۵/۵۳	۱۵۷/۶۷	۱۵۷/۲۸	۰
سایر کشتارگاه‌ها	۱۹/۰۴	۱۵/۵۳	۱۵۷/۶۷	۱۵۷/۲۸	۰

۱۱۱- میانگین وزن لاشه یک رأس از انواع دام کشتار شده در هریک از کشتارگاه‌های استان لرستان: ۱۳۹۵ (کیلوگرم)

شرح	گوسفند و بره	بز و بزغاله	گاو و گوساله	گاومیش و بچه گاومیش	شتر و بچه شتر
کل استان	۱۹/۳۵	۱۵/۱۷	۱۹۵/۹۴	۱۹۰	۰
شهرستان الیگودرز	۲۰/۰۲	۱۶/۰۱	۱۵۰	۰	۰
الیگودرز	۲۰/۰۲	۱۶/۰۱	۱۵۰	۰	۰
شهرستان بروجرد	۱۷/۸۵	۱۵/۳۰	۱۹۹/۵۵	۱۹۰	۰
اشترینان	۱۸/۲۰	۰	۱۸۹/۲۲	۰	۰
بروجرد	۱۷/۸۵	۱۵/۳۰	۲۰۰	۱۹۰	۰
شهرستان خرم‌آباد	۲۰/۰۱	۱۵	۲۲۱/۸۴	۰	۰
خرم‌آباد	۲۰/۰۱	۱۵	۲۲۱/۸۴	۰	۰
شهرستان دلفان	۱۹/۹۹	۱۶/۹۱	۱۶۲/۵۸	۰	۰
نورآباد	۱۹/۹۹	۱۶/۹۱	۱۶۲/۵۸	۰	۰
شهرستان دورود	۲۱/۱۳	۱۴/۴۰	۱۶۱	۰	۰
دورود	۲۱/۱۳	۱۴/۴۰	۱۶۱	۰	۰
شهرستان کوهدشت	۱۷/۵۱	۱۶/۴۱	۲۱۱/۱۰	۰	۰
کوهدشت	۱۷/۵۱	۱۶/۴۱	۲۱۱/۱۰	۰	۰
شهرستان ازنا	۲۰	۱۵/۰۱	۱۵۰	۰	۰
ازنا	۲۰	۱۵/۰۱	۱۵۰	۰	۰
شهرستان پلدختر	۱۸/۷۵	۱۴/۹۲	۱۵۶/۹۱	۰	۰
پلدختر	۱۸/۷۵	۱۴/۹۲	۱۵۶/۹۱	۰	۰
شهرستان سلسله	۱۸	۱۶	۱۸۸/۱۷	۰	۰
الشتر	۱۸	۱۶	۱۸۸/۱۷	۰	۰

۱۱۲- میانگین وزن لاشه یک رأس از انواع دام کشتار شده در هریک از کشتارگاه‌های استان مازندران: ۱۳۹۵ (کیلوگرم)

شرح	گوسفند و بره	بز و بزغاله	گاو و گوساله	گاو میش و بچه گاو میش	شتر و بچه شتر
کل استان	۱۶/۶۴	۱۳/۷۰	۱۶۴/۶۷	۲۰۰	۰
شهرستان آمل	۱۹/۴۲	۱۴/۸۳	۱۸۹/۶۴	۰	۰
آمل	۱۹/۴۲	۱۴/۸۳	۱۸۹/۶۴	۰	۰
شهرستان بابل	۱۴/۸۶	۱۴/۸۲	۱۸۷/۸۰	۰	۰
بابل	۱۴/۸۶	۱۴/۸۲	۱۸۷/۸۰	۰	۰
شهرستان تنکابن	۱۷/۴۴	۱۲/۱۹	۱۷۱/۹۹	۲۰۰	۰
نشتارود	۱۷/۴۴	۱۲/۱۹	۱۷۱/۹۹	۲۰۰	۰
شهرستان رامسر	۱۴/۹۸	۱۴/۹۹	۱۳۱/۹۰	۰	۰
رامسر	۱۴/۹۷	۱۴/۹۹	۱۳۱/۷۰	۰	۰
کتالم و سادات شهر	۱۴/۹۸	۱۴/۹۹	۱۳۲/۱۱	۰	۰
شهرستان ساری	۱۷	۱۳	۱۶۰	۰	۰
ساری	۱۷	۱۳	۱۶۰	۰	۰
شهرستان نور	۱۵/۱۰	۱۵/۳۴	۱۴۹/۸۶	۰	۰
نور	۱۵/۱۰	۱۵/۳۴	۱۴۹/۸۶	۰	۰
شهرستان نوشهر	۱۵/۹۸	۱۳/۹۶	۱۵۹/۹۶	۰	۰
نوشهر	۱۵/۹۸	۱۳/۹۶	۱۵۹/۹۶	۰	۰
شهرستان چالوس	۱۳/۵۲	۱۲/۶۴	۱۱۹/۲۹	۰	۰
چالوس	۱۳/۴۷	۱۲/۵۳	۱۱۹/۱۱	۰	۰
مرزن آباد	۱۳/۸۱	۱۳/۴۱	۱۲۰/۶۹	۰	۰
شهرستان کلاردشت	۱۳/۶۷	۱۲/۸۱	۱۲۰/۲۲	۰	۰
کلاردشت	۱۳/۶۷	۱۲/۸۱	۱۲۰/۲۲	۰	۰

۱۱۳- میانگین وزن لاشه یک رأس از انواع دام کشتار شده در هریک از کشتارگاه‌های استان مرکزی: ۱۳۹۵ (کیلوگرم)

شتر و بچه شتر	گاومیش و بچه گاومیش	گاو و گوساله	بز و بزغاله	گوسفند و بره	شرح
.	.	۲۱۳/۴۶	۱۷/۳۸	۲۱	کل استان
.	.	۲۱۲/۹۳	۱۷/۲۷	۲۰/۶۰	شهرستان اراک
.	.	۲۱۲/۹۳	۱۷/۲۷	۲۰/۶۰	اراک
.	.	۲۰۳/۶۷	۱۷/۲۲	۲۳/۱۳	شهرستان آشتیان
.	.	۲۰۳/۶۷	۱۷/۲۲	۲۳/۱۳	آشتیان
.	.	۲۰۵/۹۲	۱۶/۶۷	۲۰/۱۱	شهرستان تفرش
.	.	۲۰۵/۹۲	۱۶/۶۷	۲۰/۱۱	تفرش
.	.	۲۲۴/۱۱	۱۷/۶۳	۲۲/۰۶	شهرستان خمین
.	.	۲۲۴/۱۱	۱۷/۶۳	۲۲/۰۶	خمین
.	.	۲۲۲/۵۷	۱۷/۲۷	۱۹/۶۹	شهرستان دلیمان
.	.	۲۲۳/۰۲	۱۷/۲۶	۱۹/۷۶	دلیمان
.	.	۲۱۶/۴۹	۱۷/۴۲	۱۹/۱۲	نراق
.	.	۲۰۵/۰۹	۱۸/۵۵	۲۲/۴۹	شهرستان ساوه
.	.	۲۰۵/۰۹	۱۸/۵۵	۲۲/۴۹	ساوه
.	.	۲۱۵/۴۶	۱۷/۶۸	۲۱/۱۱	شهرستان شازند
.	.	۲۱۲/۰۵	۱۷/۴۹	۲۰/۹۵	آستانه
.	.	۲۱۵/۷۸	۱۷/۷۱	۲۱/۱۳	شازند
.	.	۲۰۱/۸۷	۱۸/۰۲	۲۱/۳۲	شهرستان محلات
.	.	۲۰۱/۸۷	۱۸/۰۲	۲۱/۳۲	محلات
.	.	۲۲۶/۲۹	۱۹/۵۵	۲۳/۳۷	شهرستان زرنديه
.	.	۲۲۶/۲۹	۱۹/۵۵	۲۳/۳۷	زاویه
.	.	۲۰۹/۶۶	۱۶/۷۲	۲۱/۹۷	شهرستان کمیجان
.	.	۲۰۹/۶۶	۱۶/۷۲	۲۱/۹۷	کمیجان
.	.	۲۰۴/۷۷	.	۲۲/۱۵	شهرستان خنداب
.	.	۲۰۴/۷۷	.	۲۲/۱۵	خنداب
.	.	۲۱۷/۶۵	۱۸/۳۴	۲۲/۰۶	شهرستان فراهان
.	.	۲۱۷/۶۵	۱۸/۳۴	۲۲/۰۶	فرمهین

۱۱۴- میانگین وزن لاشه یک رأس از انواع دام کشتار شده در هریک از کشتارگاه‌های استان هرمزگان: ۱۳۹۵ (کیلوگرم)

شرح	گوسفند و بره	بز و بزغاله	گاو و گوساله	گاومیش و بچه گاومیش	شتر و بچه شتر
کل استان	۱۴/۷۵	۱۱/۴۹	۱۱۷/۲۰	.	۱۴۵/۳۱
شهرستان بندر عباس	۱۲/۸۸	۱۱/۳۶	۹۳/۶۶	.	.
بندر عباس	۱۲/۸۸	۱۱/۳۶	۹۳/۶۶	.	.
شهرستان بندر لنگه	۱۴/۵۹	۱۳/۲۷	۱۶۳/۵۶	.	۱۴۰/۸۰
بندر لنگه	۱۴/۵۹	۱۳/۲۷	۱۶۳/۵۶	.	۱۴۰/۸۰
شهرستان قشم	۱۴/۸۸	۱۱/۵۷	.	.	۹۵
قشم	۱۴/۸۸	۱۱/۵۷	.	.	۹۵
شهرستان میناب	۱۳	۱۲	۷۹/۹۷	.	۱۰۰
میناب	۱۳	۱۲	۷۹/۹۷	.	۱۰۰
شهرستان جاسک	۱۵	۱۲	۱۲۰	.	۲۱۵
بندر جاسک	۱۵	۱۲	۱۲۰	.	۲۱۵
شهرستان رودان	.	۱۵	۸۰	.	.
دهبارز	.	۱۵	۸۰	.	.
شهرستان حاجی آباد	۱۱/۰۲	۹/۸۵	۱۰۳/۱۱	.	۱۰۰
حاجی آباد	۱۱/۰۲	۹/۸۵	۱۰۳/۱۱	.	۱۰۰
شهرستان پارسیان	۱۶/۶۷	۸/۸۰	۸۰	.	.
پارسیان	۱۶/۶۷	۸/۸۰	۸۰	.	.
شهرستان سیریک	۱۷/۶۴	۱۱/۱۷	۱۲۵/۶۸	.	۱۳۴/۳۶
سیریک	۱۷/۶۴	۱۱/۱۷	۱۲۵/۶۸	.	۱۳۴/۳۶
سایر کشتارگاه‌ها					
سایر کشتارگاه‌ها					

۱۱۵- میانگین وزن لاشه یک رأس از انواع دام کشتار شده در هریک از کشتارگاه‌های استان همدان: ۱۳۹۵ (کیلوگرم)

شرح	گوسفند و بره	بز و بزغاله	گاو و گوساله	گاومیش و بچه گاومیش	شتر و بچه شتر
کل استان	۲۱/۵۶	۲۱/۳۰	۲۰۹/۰۱	.	.
شهرستان تویسرکان	۲۵	۲۵	۲۵۰	.	.
تویسرکان	۲۵	۲۵	۲۵۰	.	.
شهرستان ملایر	۲۰	۲۰	۲۰۴/۷۴	.	.
ملایر	۲۰	۲۰	۲۰۴/۷۴	.	.
شهرستان نهاوند	۲۵	۲۴/۷۵	۱۹۹/۹۸	.	.
نهاوند	۲۵	۲۴/۷۵	۱۹۹/۹۸	.	.
شهرستان کبودرآهنگ	۲۴/۵۲	۲۲/۰۳	۲۴۵/۵۵	.	.
کبودرآهنگ	۲۴/۵۲	۲۲/۰۳	۲۴۵/۵۵	.	.
شهرستان بهار	۲۰	۲۰	۱۹۹/۸۸	.	.
صالح آباد	۲۰	۲۰	۱۹۹/۸۸	.	.
شهرستان رزن	۲۷/۴۱	۱۹/۷۳	۲۴۶/۳۹	.	.
رزن	۲۷/۴۱	۱۹/۷۳	۲۴۶/۳۹	.	.
شهرستان فامنین	۲۵	.	۲۵۰	.	.
فامنین	۲۵	.	۲۵۰	.	.

۱۱۶- میانگین وزن لاشه یک رأس از انواع دام کشتار شده در هریک از کشتارگاه‌های استان یزد: ۱۳۹۵ (کیلوگرم)

شرح	گوسفند و بره	بز و بزغاله	گاو و گوساله	گاو میش و بچه گاو میش	شتر و بچه شتر
کل استان	۲۳/۳۲	۱۷/۹۵	۲۹۶/۴۰	۰	۲۴۸/۱۴
شهرستان اردکان	۲۱/۶۰	۱۸/۱۵	۲۸۳/۱۹	۰	۲۴۳/۹۳
اردکان	۲۱/۶۰	۱۸/۱۵	۲۸۳/۱۹	۰	۲۴۳/۹۳
شهرستان بافق	۱۹/۹۵	۱۶/۴۹	۲۷۰/۰۶	۰	۲۲۹/۶۶
بافق	۱۹/۹۵	۱۶/۴۹	۲۷۰/۰۶	۰	۲۲۹/۶۶
شهرستان مهریز	۲۳/۲۶	۱۹/۱۳	۳۱۱/۵۴	۰	۲۵۳/۴۷
مهریز	۲۳/۲۶	۱۹/۱۳	۳۱۱/۵۴	۰	۲۵۳/۴۷
شهرستان میبد	۱۹/۱۲	۱۵/۷۲	۲۸۴/۹۸	۰	۲۳۶/۳۸
میبد	۱۹/۱۲	۱۵/۷۲	۲۸۴/۹۸	۰	۲۳۶/۳۸
شهرستان ابرکوه	۲۳/۹۷	۱۹/۰۷	۳۰۵/۷۰	۰	۲۵۴/۹۰
ابرکوه	۲۳/۹۷	۱۹/۰۷	۳۰۵/۷۰	۰	۲۵۴/۹۰
شهرستان اشکذر	۲۴/۱۹	۱۷/۱۰	۲۹۸/۴۴	۰	۲۵۳/۱۱
اشکذر	۲۴/۱۹	۱۷/۱۰	۲۹۸/۴۴	۰	۲۵۳/۱۱
شهرستان خاتم	۲۱/۶۳	۱۷/۸۷	۲۸۷/۹۱	۰	۲۳۳/۸۸
مروست	۲۱/۴۳	۱۷/۲۸	۲۸۲/۷۲	۰	۲۴۹/۷۹
هرات	۲۱/۸۳	۱۸/۶۰	۲۹۱/۷۶	۰	۲۲۶/۶۹
شهرستان بهاباد	۲۳	۱۸	۲۷۷/۹۱	۰	۲۲۳/۸۶
بهاباد	۲۳	۱۸	۲۷۷/۹۱	۰	۲۲۳/۸۶

مرکز آمار ایران

۱۱۷- تعداد کل کشتار، تعداد، وزن و میانگین وزن لاشه‌های ضبطی، وزن اعضای ضبط شده و وزن کل لاشه اعضای ضبط شده (رأس - کیلوگرم) گوسفند و بره: ۱۳۹۵

وزن کل لاشه و اعضای ضبط شده	وزن اعضای ضبط شده	لاشه‌های ضبطی			تعداد کل کشتار (لاشه قابل مصرف + لاشه ضبطی کلی)	استان
		میانگین وزن یک لاشه	وزن	تعداد		
۵۹۹۳۷۲	۲۶۲۰۱۵	۱۷/۰۶	۳۳۷۳۵۷	۱۹۷۷۸	۹۷۲۹۲۵۳	کل کشور
۵۸۴۵۱	۳۸۶۷۳	۱۹/۶۴	۱۹۷۷۸	۱۰۰۷	۳۹۷۵۲۹	آذربایجان شرقی
۱۱۷۶۸	۸۴۹۱	۲۵/۴۰	۳۲۷۷	۱۲۹	۶۸۳۹۹	آذربایجان غربی
۳۸۲۳۸	۲۲۳۸۲	۲۰/۸۱	۱۵۸۵۶	۷۶۲	۱۸۸۸۴۳	اردبیل
۱۰۶۱۶۸	۳۶۷۴۵	۱۵/۸۶	۶۹۴۲۳	۴۳۷۷	۱۶۶۵۰۷۸	اصفهان
۲۵۲۲	۱۶۳۷	۱۵/۸۰	۸۸۵	۵۶	۱۵۴۲۱۱	البرز
۱۰۶۷	۴۷۱	۱۶/۵۶	۵۹۶	۳۶	۲۴۵۸۷	ایلام
۵۹۱	۳۴۵	۱۲/۹۵	۲۴۶	۱۹	۷۲۲۷	بوشهر
۲۲۴۰۶	۱۱۷۱۳	۱۴/۶۳	۱۰۶۹۳	۷۳۱	۱۸۸۱۰۴۸	تهران
۱۶۸۴۰	۶۵۵۳	۲۰/۲۵	۱۰۲۸۷	۵۰۸	۱۶۱۶۴۲	چهارمحال و بختیاری
۶۴۸۴	۵۶۶۰	۱۹/۶۲	۸۲۴	۴۲	۴۳۴۸۸	خراسان جنوبی
۳۲۰۲۹	۱۳۰۱۴	۱۶/۴۲	۱۹۰۱۵	۱۱۵۸	۱۶۹۳۰۹۰	خراسان رضوی
۴۵۴۷	۳۵۶۰	۲۰/۵۶	۹۸۷	۴۸	۵۹۳۶۳	خراسان شمالی
۱۹۱۲۶	۲۷۷۸	۱۴	۱۶۳۴۸	۱۱۶۸	۴۱۷۷۲۴	خوزستان
۵۰۹۸	۱۵۲۰	۱۷/۹۸	۳۵۷۸	۱۹۹	۳۳۶۵۸	زنجان
۴۰۹۳	۱۸۲۹	۱۸/۱۱	۲۲۶۴	۱۲۵	۱۳۱۳۴۹	سمنان
۱۰۹	۱۰۹	.	.	.	۴۹۴۷	سیستان و بلوچستان
۳۲۳۱۴	۱۶۱۵۰	۱۷/۴۶	۱۶۱۶۴	۹۲۶	۳۴۰۸۱۳	فارس
۴۱۲۲	۵۳۲	۱۴/۹۰	۳۵۹۰	۲۴۱	۸۶۳۶۶	قزوین
۷۵۹۲۴	۳۴۵۶۸	۱۸/۵۲	۴۱۳۵۶	۲۲۳۳	۵۱۵۸۳۹	قم
۸۰۱۳	۳۱۲۱	۱۹/۴۹	۴۸۹۲	۲۵۱	۴۶۵۹۱	کردستان
۹۷۸۲	۴۳۶۵	۱۰/۳۰	۵۴۱۷	۵۲۶	۲۱۷۹۳۱	کرمان
۱۰۰۸۵	۱۱۸۹	۱۷/۹۷	۸۸۹۶	۴۹۵	۱۳۲۹۹۲	کرمانشاه
۱۵۵۰۳	۱۰۹۷۲	۱۳/۶۱	۴۵۳۱	۳۳۳	۷۳۱۱۵	کهگیلویه و بویراحمد
۱۲۳۷	.	۱۶/۲۸	۱۲۳۷	۷۶	۲۸۱۸۱۷	گلستان
۱۵۵۳۷	۲۲۰۷	۱۹/۷۸	۱۳۳۳۰	۶۷۴	۱۰۶۶۴۹	گیلان
۲۸۳۹۵	۱۱۱۳۳	۱۵/۵۵	۱۷۲۶۲	۱۱۱۰	۱۸۸۸۶۹	لرستان
۲۲۸۱۴	۱۱۱۷۱	۱۳/۶۰	۱۱۶۴۳	۸۵۶	۳۱۲۷۸۸	مازندران
۹۸۲۹	.	۲۰/۱۸	۹۸۲۹	۴۸۷	۱۱۸۸۷۲	مرکزی
۶۰۹	۱۵۴	۱۳/۷۹	۴۵۵	۳۳	۲۴۱۵۷	هرمزگان
۲۴۹۴۵	۴۸۵۲	۲۲/۱۸	۲۰۰۹۳	۹۰۶	۱۹۳۵۲۶	همدان
۱۰۷۲۶	۶۱۲۱	۱۷/۳۱	۴۶۰۵	۲۶۶	۱۵۶۷۴۵	یزد

۱۱۸- تعداد کل کشتار، تعداد، وزن و میانگین وزن لاشه‌های ضبطی، وزن اعضای ضبط شده و وزن کل لاشه اعضای ضبط شده (رأس - کیلوگرم) بز و بزغاله: ۱۳۹۵

وزن کل لاشه و اعضای ضبط شده	وزن اعضای ضبط شده	لاشه‌های ضبطی			تعداد کل کشتار (لاشه قابل مصرف + لاشه ضبطی کلی)	استان
		میانگین وزن یک لاشه	وزن	تعداد		
۱۴۴۴۷۹	۷۳۷۰۶	۱۳/۲۳	۷۰۷۷۳	۵۳۴۸	۲۳۹۳۶۴۰	کل کشور
۱۲۹۸	۸۰۱	۱۷/۷۵	۴۹۷	۲۸	۱۹۸۴۰	آذربایجان شرقی
۹۹۹	۹۸۹	۱۰	۱۰	۱	۱۹۷۶۹	آذربایجان غربی
۲۰۶۲	۱۹۵	۱۴/۸۲	۱۸۶۷	۱۲۶	۱۱۷۶۹	اردبیل
۲۱۱۱۷	۶۶۶۹	۱۳/۲۷	۱۴۴۴۸	۱۰۸۹	۵۷۸۹۵۶	اصفهان
۸۶	۸۶	۰	۰	۰	۳۶۰۷	البرز
۳۰۵	۲۷۷	۱۴	۲۸	۲	۱۱۳۸۱	ایلام
۷۵۸	۵۲۲	۱۱/۸۰	۲۳۶	۲۰	۱۹۲۳۶	بوشهر
۴۸۶	۲۸۴	۱۲/۶۲	۲۰۲	۱۶	۲۹۴۷۴	تهران
۲۱۰۹	۱۲۶۲	۱۵/۴۰	۸۴۷	۵۵	۳۰۹۶۸	چهارمحال و بختیاری
۲۲۸۲	۲۱۶۶	۱۲/۸۹	۱۱۶	۹	۲۳۰۳۹	خراسان جنوبی
۳۵۵	۲۸۰	۱۲/۵۰	۷۵	۶	۸۳۰۷۰	خراسان رضوی
۵۰۰	۴۴۱	۱۴/۷۵	۵۹	۴	۳۲۲۶۹	خراسان شمالی
۱۰۶۷۹	۲۰۷۵	۱۰/۹۹	۸۶۰۴	۷۸۳	۲۱۱۶۶۷	خوزستان
۳۰۵	۲۹۵	۱۰	۱۰	۱	۶۱۰۱	زنجان
۱۵۹۳	۱۳۱۶	۱۴/۵۸	۲۷۷	۱۹	۵۴۷۴۶	سمنان
۸۵	۸۵	۰	۰	۰	۲۸۷۷	سیستان و بلوچستان
۲۲۰۴۷	۱۲۹۳۱	۱۲/۹۱	۹۱۱۶	۷۰۶	۳۸۴۵۸۰	فارس
۲۰	۰	۲۰	۲۰	۱	۱۲۶۵۱	قزوین
۱۸۴۰۷	۹۱۰۷	۱۸/۶۷	۹۳۰۰	۴۹۸	۸۴۳۵۵	قم
۱۵۸۵	۸۸۲	۱۳/۵۲	۷۰۳	۵۲	۱۳۴۱۰	کردستان
۷۵۳۲	۴۸۷۷	۸/۳۵	۲۶۵۵	۳۱۸	۱۲۰۴۰۱	کرمان
۱۱۱۷	۳۹۹	۱۵/۹۶	۷۱۸	۴۵	۲۰۲۸۵	کرمانشاه
۲۲۳۳۳	۱۶۳۸۸	۱۱/۴۳	۵۹۴۵	۵۲۰	۱۱۰۱۰۷	کهگیلویه و بویراحمد
۰	۰	۰	۰	۰	۱۴۲۴۶	گلستان
۲۸۷۷	۹۴۱	۱۵/۸۷	۱۹۳۶	۱۲۲	۹۰۳۳۲	گیلان
۶۱۵۱	۲۹۹۳	۱۳/۰۵	۳۱۵۸	۲۴۲	۴۱۳۰۰	لرستان
۴۱۲۲	۳۰۳۱	۱۰/۴۹	۱۰۹۱	۱۰۴	۱۱۷۸۴۱	مازندران
۳۶۸۰	۰	۱۷/۰۴	۳۶۸۰	۲۱۶	۷۰۲۲۲	مرکزی
۱۴۱۶	۳۷۵	۱۳/۷۰	۱۰۴۱	۷۶	۲۸۳۱۳	هرمزگان
۱۶۳۹	۶۰۹	۲۱/۴۶	۱۰۳۰	۴۸	۳۳۷۵۳	همدان
۶۵۳۴	۳۴۳۰	۱۲/۸۸	۳۱۰۴	۲۴۱	۱۰۳۰۷۵	یزد

۱۱۹- تعداد کل کشتار، تعداد، وزن و میانگین وزن لاشه‌های ضبیطی، وزن اعضای ضبیط شده و وزن کل لاشه اعضای ضبیط شده (رأس - کیلوگرم) گاو و گوساله: ۱۳۹۵

وزن کل لاشه و اعضای ضبیط شده	وزن اعضای ضبیط شده	لاشه‌های ضبیطی			تعداد کل کشتار (لاشه قابل مصرف + لاشه ضبیطی کلی)	استان
		میانگین وزن یک لاشه	وزن	تعداد		
۲۰۰۲۸۶۳	۴۶۰۲۹۶	۱۸۴/۷۴	۱۵۴۲۵۶۷	۱۳۵۰	۱۱۹۱۵۷۳	کل کشور
۱۵۱۰۲۲	۲۵۸۰۸	۱۹۵/۶۵	۱۲۵۲۱۴	۶۴۰	۷۳۲۹۱	آذربایجان شرقی
۲۱۹۵۷	۹۱۰۲	۱۶۲/۷۲	۱۲۸۵۵	۷۹	۴۷۴۹۵	آذربایجان غربی
۶۷۰۵۱	۲۳۶۶۰	۱۸۱/۵۵	۴۳۳۹۱	۲۳۹	۲۷۲۴۲	اردبیل
۱۹۸۴۶۹	۲۴۹۱۳	۲۲۷/۷۶	۱۷۳۵۵۶	۷۶۲	۶۰۷۰۶	اصفهان
۹۱۰۳۶	۴۶۴۷۲	۱۹۲/۹۲	۴۴۵۶۴	۲۳۱	۲۲۷۴۸	البرز
۵۴۰۵	۱۴۴۰	۱۵۸/۶۰	۳۹۶۵	۲۵	۴۶۴۸	ایلام
۱۲۴۷	۵۲۳	۱۴۴/۸۰	۷۲۴	۵	۳۰۰۳	بوشهر
۳۲۲۵۸۱	۵۲۵۹۵	۱۸۴/۱۷	۲۶۹۹۸۶	۱۴۶۶	۲۰۴۳۱۵	تهران
۱۵۴۱۱	۵۱۰۹	۱۹۴/۳۸	۱۰۳۰۲	۵۳	۱۰۴۸۲	چهارمحال و بختیاری
۱۰۵۵۴	۴۰۱۶	۱۶۷/۶۴	۶۵۳۸	۳۹	۴۴۸۰	خراسان جنوبی
۱۹۶۳۸۷	۶۵۸۷۶	۱۷۸/۲۹	۱۳۰۵۱۱	۷۳۲	۸۸۵۵۹	خراسان رضوی
۱۳۹۷۰	۶۹۶۵	۱۸۴/۳۴	۷۰۰۵	۳۸	۶۹۱۸	خراسان شمالی
۵۶۲۸۰	۱۲۰۰۹	۱۵۱/۱۰	۴۴۲۷۱	۲۹۳	۵۴۱۵۰	خوزستان
۳۳۰۵۸	۴۲۰۳	۲۴۲/۴۸	۲۸۸۵۵	۱۱۹	۱۷۷۷۶	زنجان
۲۰۰۸۶	۲۵۱۲	۲۲۲/۴۶	۱۷۵۷۴	۷۹	۷۵۱۲	سمنان
۵۴۸۸۴	۲۷۷۶۴	۲۰۷/۰۲	۲۷۱۲۰	۱۳۱	۸۳۵۶۰	سیستان و بلوچستان
۷۰۹۸۳	۲۲۶۲۴	۱۸۳/۱۸	۴۸۳۵۹	۲۶۴	۴۴۸۵۹	فارس
۶۰۷۹۷	۳۵۸۴	۱۸۹/۴۵	۵۷۲۱۳	۳۰۲	۲۶۶۱۷	قزوین
۱۲۵۲۲۹	۳۴۶۳۹	۱۹۹/۱۰	۹۰۵۹۰	۴۵۵	۸۸۷۹	قم
۴۵۳۵۹	۱۶۵۷۰	۱۲۹/۱۰	۲۸۷۸۹	۲۲۳	۳۱۲۳۲	کردستان
۲۱۹۸۹	۷۴۱۵	۱۳۸/۸۰	۱۴۵۷۴	۱۰۵	۳۷۵۸۹	کرمان
۱۹۹۴۳	۱۱۸۳	۱۲۴/۲۴	۱۸۷۶۰	۱۵۱	۳۵۳۶۳	کرمانشاه
۸۷۶۲	۱۴۸۷	۱۴۲/۶۵	۷۲۷۵	۵۱	۳۲۹۰	کهگیلویه و بویراحمد
۴۳۷۸	۰	۱۹۹	۴۳۷۸	۲۲	۱۶۱۳۹	گلستان
۷۶۲۵۴	۴۲۶۵	۱۵۴/۸۲	۷۱۹۸۹	۴۶۵	۸۸۵۷۸	گیلان
۶۵۷۴۵	۱۶۸۳۳	۱۷۲/۲۳	۴۸۹۱۲	۲۸۴	۳۷۳۴۸	لرستان
۷۵۷۵۴	۲۵۵۴۳	۱۵۲/۱۵	۵۰۲۱۱	۳۳۰	۶۹۲۲۳	مازندران
۶۶۵۴۲	۰	۲۰۷/۳۰	۶۶۵۴۲	۳۲۱	۲۷۲۵۳	مرکزی
۱۴۹۴	۱۹۸	۱۱۷/۸۲	۱۲۹۶	۱۱	۱۵۶۶۷	هرمزگان
۹۱۴۳۱	۹۱۲۵	۲۰۲/۲۳	۸۲۳۰۶	۴۰۷	۲۵۹۳۸	همدان
۸۸۰۵	۳۸۶۳	۱۷۶/۵۰	۴۹۴۲	۲۸	۶۷۱۳	یزد

۱۲۰- تعداد کل کشتار، تعداد، وزن و میانگین وزن لاشه‌های ضبطی، وزن اعضای ضبط شده و وزن کل لاشه اعضای ضبط شده (رأس - کیلوگرم) گاو میش و بچه گاو میش: ۱۳۹۵

وزن کل لاشه و اعضای ضبط شده	وزن اعضای ضبط شده	لاشه‌های ضبطی			تعداد کل کشتار (لاشه قابل مصرف + لاشه ضبطی کلی)	استان
		میانگین وزن یک لاشه	وزن	تعداد		
۲۱۰۰۹	۷۰۸۵	۱۹۸/۹۱	۱۳۹۲۴	۷۰	۲۴۳۷۷	کل کشور
۶۷۳۷	۵۱۳۷	۲۰۰	۱۶۰۰	۸	۵۵۲۵	آذربایجان شرقی
۲۴۸۲	۱۲۱۲	۲۱۱/۶۷	۱۲۷۰	۶	۶۳۲۶	آذربایجان غربی
۷۴۹	۳۲۳	۲۱۳	۴۲۶	۲	۲۰۶۶	اردبیل
.	۸	اصفهان
.	البرز
.	ایلام
.	۲	بوشهر
.	۸۴	تهران
.	۳	چهارمحال و بختیاری
.	خراسان جنوبی
.	خراسان رضوی
.	خراسان شمالی
۱۰۲۲۴	۲۶۴	۱۹۹/۲۰	۹۹۶۰	۵۰	۹۲۳۵	خوزستان
.	زنجان
.	سمنان
.	سیستان و بلوچستان
۹۶	۱۵	۸۱	۸۱	۱	۸۶	فارس
.	قزوین
.	قم
.	کردستان
.	کرمان
.	کرمانشاه
.	کهگیلویه و بویراحمد
.	۲۸	گلستان
۷۲۱	۱۳۴	۱۹۵/۶۷	۵۸۷	۳	۱۰۱۲	گیلان
.	۱	لرستان
.	۱	مازندران
.	مرکزی
.	هرمزگان
.	همدان
.	یزد

۱۲۱- تعداد کل کشتار، تعداد، وزن و میانگین وزن لاشه‌های ضبطی، وزن اعضای ضبط شده و وزن کل لاشه اعضای ضبط شده شتر و بچه شتر: ۱۳۹۵ (نفر - کیلوگرم)

وزن کل لاشه و اعضای ضبط شده	وزن اعضای ضبط شده	لاشه‌های ضبطی			تعداد کل کشتار (لاشه قابل مصرف + لاشه ضبطی کلی)	استان
		میانگین وزن یک لاشه	وزن	تعداد		
۱۷۰۸۰	۷۹۵۸	۱۵۲/۰۳	۹۱۲۲	۶۰	۲۴۰۳۰	کل کشور
.	۳۷	آذربایجان شرقی
.	۱	آذربایجان غربی
.	اردبیل
۲۶۲۴	۴۹۴	۲۶۶/۲۵	۲۱۳۰	۸	۴۶۱۳	اصفهان
.	البرز
.	ایلام
.	۱۶	بوشهر
.	۹۳۵	تهران
.	۱۱۰	چهارمحال و بختیاری
۲۰۱۳	۲۸۷	۱۳۵/۵۰	۱۶۲۶	۱۲	۱۱۰۴	خراسان جنوبی
۷۶۷	۳۷	۱۴۶	۷۳۰	۵	۱۴۴۸	خراسان رضوی
.	۸۶	خراسان شمالی
۳۰۰	.	۱۵۰	۳۰۰	۲	۱۸۷	خوزستان
.	زنجان
۲۰۷۴	۱۵۲۳	۱۸۳/۶۷	۵۵۱	۳	۸۸۵	سمنان
.	۲۳۱۰	سیستان و بلوچستان
۱۵۵۲	۱۵۵۲	.	.	.	۱۵۵۹	فارس
.	۲	قزوین
۳۲۰۱	۱۴۰۱	۱۸۰	۱۸۰۰	۱۰	۳۶۱	قم
.	کردستان
۲۹۹۷	۱۱۱۴	۹۹/۱۱	۱۸۸۳	۱۹	۴۶۶۹	کرمان
.	۱۲	کرمانشاه
.	۱	کهگیلویه و بویراحمد
.	۳۵۹	گلستان
.	گیلان
.	لرستان
.	مازندران
.	مرکزی
۱۴۰	۳۸	۱۰۲	۱۰۲	۱	۸۷۷	هرمزگان
.	همدان
۱۴۱۲	۱۴۱۲	.	.	.	۴۴۵۸	یزد