

ریاست جمهوری
سازمان برنامه و بودجه کشور
مرکز آمار ایران

نتایج سرشماری از واحدهای پرورش قارچ خوراکی کشور-۱۳۹۶

مرکز آمار ایران



نشانه‌های نشریات مرکز آمار ایران

- آمار گردآوری نشده است.
- آمار در دسترس نیست.
- x ذاتاً یا عملاً وجود ندارد.
- xx جمع و محاسبه غیر ممکن یا بی‌معنی است.
- || رقم کمتر از نصف واحد است.
- | رقم (نسبت) ناچیز و قابل صرف‌نظر کردن است.
- * رقم غیر قطعی است.
- ** رقم جنبه تخمینی دارد.
- ⊙ به دلیل حفظ محرمانگی، رقم قابل انتشار نیست.

اختلاف در سرجمع‌ها به علت سراسر است کردن ارقام است. محاسبه نسبت‌ها و شاخص‌ها قبل از سراسر کردن ارقام صورت گرفته است.

مرکز آمار ایران

پیشگفتار

مرکز آمار ایران در راستای وظایف خود در جهت تأمین آمار و اطلاعات پایه و به منظور پاسخگویی به این قبیل نیازها، با تهیه و اجرای طرح‌های آماری مستقل، آمارگیری از واحدهای پرورش قارچ خوراکی را از سال ۱۳۸۰ در دستور کار قرار داد و متعاقب آن در سال ۱۳۸۵ و ۱۳۹۱، دومین و سومین سرشماری از واحدهای پرورش قارچ خوراکی را به مرحله اجرا درآورد.

چهارمین سرشماری از این فعالیت در آبان و آذر ماه سال ۱۳۹۶ به مرحله اجرا درآمد. برای اجرای این طرح از اطلاعات چارچوبی به دست آمده از سرشماری واحدهای مذکور در سال ۱۳۹۱ استفاده به عمل آمد. اجرای سرشماری با بهره‌گیری از وجود ۹۷۲ نفر روز آمارگیر، ۱۸۷ نفر روز بازبین و ۴۸۱ دستگاه روز اتومیبل با راننده در سرتاسر کشور محقق شده است. آمارگیری مذکور به طور همزمان از تاریخ ۹۶/۰۸/۱۰ آغاز و در تاریخ ۹۶/۰۹/۰۵ به اتمام رسید. استخراج و انتشار داده‌های این سرشماری با استفاده از نرم‌افزارهای طراحی شده به صورت غیر متمرکز صورت گرفته است.

نشریه حاضر نتایج چهارمین سرشماری از واحدهای پرورش قارچ خوراکی است که اطلاعات آن در قالب ۱۷ جدول آماری در سطح کشور و ۳۱ استان منتشر شده است. مرکز آمار ایران از مشارکت و همکاری معاونت آمار و اطلاعات سازمان برنامه و بودجه استان‌ها و مسئولان واحدهای پرورش قارچ خوراکی که زمینه اجرای موفقیت‌آمیز این طرح آمارگیری را فراهم کردند، سپاسگزاری می‌کند. امید است اطلاعات ارائه شده مورد استفاده تصمیم‌گیران، برنامه‌ریزان و پژوهشگرانی که در این بخش فعالیت می‌کنند، قرار گیرد.

مرکز آمار ایران

فهرست مندرجات

| صفحه | عنوان |
|------|---|
| ۹ | مقدمه |
| ۱۰ | مشخصات کلی طرح |
| ۱۱ | تعاریف و مفاهیم |
| ۱۴ | خلاصه یافته‌ها |
| ۱۴ | الف- مقایسه تطبیقی تعداد واحدهای پرورش قارچ خوراکی کشور بر حسب نوع فعالیت |
| ۱۵ | ب- مقایسه تطبیقی تعداد و مساحت سالن‌های پرورش قارچ خوراکی |
| ۱۶ | پ- مقایسه تطبیقی مقدار تولید قارچ واحدهای پرورش قارچ خوراکی |

جدول‌های آماری

مرکز آمار ایران

مقدمه

امروزه پرورش قارچ خوراکی در سطح جهان، اهمیت زیادی دارد و در روش‌های پرورش آن تحول زیادی ایجاد شده است. پرورش این محصول در برخی از کشورهای جهان از هزاران سال پیش متداول بوده است. به‌طوری که سابقه کشت آن در کشورهای نظیر چین و ژاپن به ۲۰۰۰ سال می‌رسد. در ایران پرورش قارچ طی سال‌های اخیر توسعه چشم‌گیری یافته است و در این زمینه سرمایه‌گذاری‌های قابل توجهی نیز انجام شده است.

در کشور ما از هر نظر، زمینه لازم برای توسعه هر چه بیش‌تر این فعالیت وجود دارد و سرمایه‌گذاری در این زمینه می‌تواند نقش بسزایی در اشتغال‌زایی و صادرات غیر نفتی داشته باشد. فعالیت پرورش قارچ خوراکی در ایران در قالب تولید دو نوع قارچ صدفی و دکمه‌ای انجام می‌شود. پرورش قارچ صدفی با توجه به عدم نیاز به شرایط محیطی خاص و معمولاً در محل سکونت خانوار صورت می‌گیرد. فعالیت پرورش قارچ دکمه‌ای به دلیل حساسیت به شرایط محیطی، می‌بایست در محلهایی که درجه حرارت و رطوبت به صورت دقیق کنترل می‌شود، صورت گیرد. به همین دلیل پرورش این نوع قارچ نیاز به تأسیسات و تجهیزات پیشرفته دارد و به صورت صنعتی می‌بایست انجام پذیرد.

مرکز آمار ایران

مشخصات کلی طرح

هدف

هدف کلی سرشماری از واحدهای پرورش قارچ خوراکی به دست آوردن آمارهای مربوط به این فعالیت و استفاده از آن در محاسبه تولید ناخالص داخلی کشور و تهیه حسابهای منطقه‌ای است.

جامعه آماری

تمامی واحدهای پرورش قارچ خوراکی، جامعه آماری این طرح را تشکیل می‌دهند.

واحد آماری

واحد آماری طرح، یک واحد پرورش قارچ خوراکی است.

چارچوب آماری

چارچوب آماری این طرح فهرست به‌هنگام شده نام و نشان واحدهای پرورش قارچ خوراکی در سال ۱۳۹۱ است.

زمان آماری

زمان آماری این طرح بسته به مورد، روز آمارگیری و یا سال ۱۳۹۵ بوده است.

زمان آمارگیری

زمان آمارگیری طرح از تاریخ ۱۰ آبان ماه تا ۵ آذرماه ۱۳۹۶ بوده است.

روش آمارگیری

روش آمارگیری این طرح تمام‌شماری است.

سطح انتشار نتایج

آمار و اطلاعات جمع‌آوری شده در سطح کشور و استان ارائه شده است.

تعاریف و مفاهیم

واحد پرورش قارچ خوراکی

واحد پرورش قارچ خوراکی، یک واحد تولید کشاورزی است که در آن، پرورش قارچ خوراکی با استفاده از امکانات و تجهیزات مناسب انجام می‌شود.

قارچ دکمه‌ای

به قارچ‌های سفید که پایه آن در محور کلاهک قرار گرفته، اطلاق می‌شود. این نوع قارچ باید در محل‌هایی با درجه حرارت، رطوبت و محیط کشت کنترل شده، تولید شوند.

قارچ صدفی

به قارچ‌هایی گفته می‌شود که پایه آن در یک طرف قرار می‌گیرد. این نوع قارچ در منازل نیز قابل کشت است.

کمپوست

ترکیبی است که مواد غذایی لازم برای رشد و نمو قارچ در آن وجود دارد. در ایران برای تولید کمپوست قارچ دکمه‌ای معمولاً از کلش گندم، کود مرغی، سنگ گچ، اوره و گاهی ملاس استفاده می‌شود. متوسط زمان عمل‌آوری این نوع کمپوست ۲۱ روز است. در ایران برای تهیه کمپوست قارچ صدفی فقط از کلش گندم یا برنج استفاده می‌شود.

کمپوست آماده

به کمپوستی گفته می‌شود که به صورت آماده توسط واحدهای پرورش قارچ خوراکی و عمدتاً از مؤسسه‌هایی که منحصراً در زمینه تولید کمپوست فعالیت می‌کنند، خریداری می‌شود.

کمپوست برگشته (مصرف شده)

به کمپوستی گفته می‌شود که در پایان هر دوره کاشت از سالن‌های تولید خارج می‌شود. این کمپوست ارزش غذایی خود را برای رشد قارچ از دست داده است ولی کود بسیار مناسبی برای بهبود بافت خاک به خصوص در گلخانه‌ها می‌باشد.

خاک پیت (پوششی)

خاکی است با بافت سبک، که به منظور متوقف کردن رشد رویشی قارچ و وادار کردن میسلیم به تولید اندام باردهی (فاز تولید مثلی) مورد استفاده قرار می‌گیرد. در ایران معمولاً از خاک پیت شمال به این منظور استفاده می‌شود.

اسپان (بذر)

اسپان که در اصطلاح عامه به آن بذر گفته می‌شود، ریشه‌های قارچ است که بر روی دانه گندم یا چاودار یا ارزن رشد داده شده است (در ایران معمولاً ریشه‌های قارچ بر روی دانه گندم رشد داده می‌شود).

شاغلان واحد پرورشی

منظور از شاغلان، تمامی افرادی هستند که در سال ۱۳۹۵ در داخل یا خارج واحد پرورشی به صورت تمام‌وقت یا پاره‌وقت برای واحد پرورشی کار کرده‌اند. این گروه شامل شاغلان با مزد و حقوق (کارگران و کارمندان) و شاغلان بدون مزد و حقوق (مالکان و شرکای فعال و کارکنان فامیلی بدون مزد و حقوق) است.

شاغلان با مزد و حقوق

افراد اعم از کارگر یا کارمند که برای واحد پرورشی کار می‌کنند و در ازای کاری که انجام می‌دهند مزد و حقوق معینی دریافت می‌دارند در این گروه قرار می‌گیرد.

شاغلان بدون مزد و حقوق

این گروه شامل مالکان و شرکای فعال و کارکنان فامیلی بدون مزد و حقوق است.

مزد و حقوق و سایر پرداختی‌ها به مزد و حقوق بگیران

منظور، مجموع پرداختی‌های سالانه واحد پرورشی به مزد و حقوق بگیران است که تحت عنوان مزد و حقوق انجام می‌شود و منظور از سایر پرداختی‌ها، پرداختی‌های نقدی و غیر نقدی است که تحت عنوان پاداش، اضافه کار، هزینه خوراک، حق اولاد، حق ایاب و ذهاب، حق مسکن، سهم کارفرما از بیمه‌های اجتماعی و... به شاغلان انجام می‌شود.

اموال سرمایه‌ای

اموال سرمایه‌ای، تمامی وسایل و تجهیزاتی است که جهت انجام فعالیت‌های تولیدی یا ایجاد خدمت به کار گرفته شده استفاده می‌شود و عمر مفید اقتصادی آن‌ها از یک سال بیش‌تر و شامل ماشین‌آلات تولید و تجهیزات نیرو، ابزار و وسایل کار بادوام، لوازم و تجهیزات اداری، وسایل نقلیه و ساختمان (غیر از ارزش زمین)، نرم افزارهای کامپیوتری و... است.

ارزش سرمایه‌گذاری

تشکیل سرمایه، تغییرات ایجاد شده در ارزش اموال سرمایه‌ای است که از ارزش کل خرید، تحصیل یا افزایش دارایی‌های ثابت جدید یا دست دوم منهای خالص فروش یا انتقال آن‌ها طی سال ۱۳۹۵ به دست می‌آید.

ارزش خرید یا تحصیل اموال سرمایه‌ای

منظور ارزش اموال سرمایه‌ای است که واحد پرورشی به صورت نو یا دست دوم خریداری یا به‌طور مجانی تحصیل کرده است. شایان ذکر است که هزینه‌های انتقال مالکیت نظیر (حق دلالی و هزینه محضر و...) و هزینه خرید اموال سرمایه‌ای (هزینه بیمه، ترخیص، مالیات، حمل و نقل، نصب و...) نیز جزو ارزش خرید یا تحصیل اموال سرمایه‌ای محسوب می‌شود.

ارزش ساخت یا ایجاد و تعمیرات اساسی

ارزش ساخت یا ایجاد، هزینه‌هایی است که واحد پرورشی بابت احداث ساختمان و تولید نرم‌افزارهای رایانه‌ای، توسط شاغلان واحد پرورشی یا دیگران پرداخت کرده است.

منظور از ارزش تعمیرات اساسی نیز هزینه‌های واحد پرورشی بابت تعمیراتی است که توسط شاغلان یا دیگران به منظور افزایش عمر مفید، قدرت تولیدی و یا ارزش اموال سرمایه‌ای انجام شده است.

ارزش فروش یا انتقال اموال سرمایه‌ای

منظور، ارزش فروش یا انتقال اموال سرمایه‌ای است که تحت تملک واحد پرورشی بوده و طی سال ۱۳۹۵ به فروش رسیده یا انتقال داده شده است.

خلاصه یافته‌ها

تعداد واحدهای پرورش قارچ خوراکی در کشور

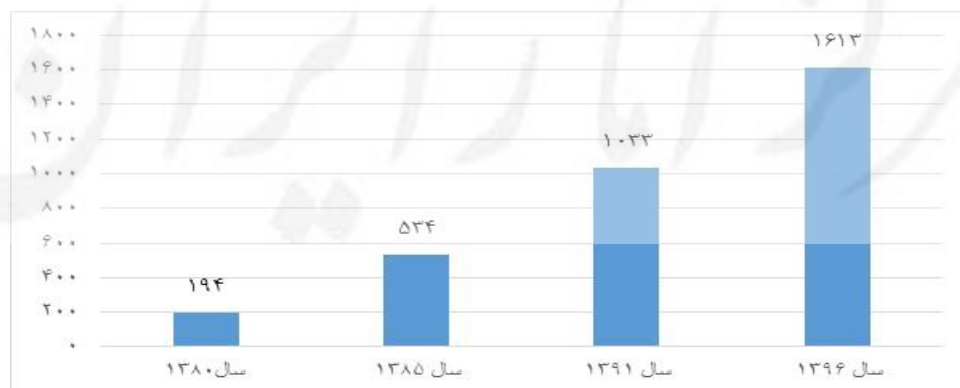
بر اساس نتایج حاصل از این طرح، در سال ۱۳۹۶، ۱۶۱۳ واحد پرورش قارچ خوراکی در سطح کشور وجود داشته است که ۱۵۸۷ واحد قارچ دکمه‌ای، ۱۹ واحد قارچ صدفی و ۷ واحد نیز در زمینه پرورش هر دو نوع قارچ فعالیت داشته‌اند. مقایسه تعداد واحدهای پرورش قارچ خوراکی نسبت به سال ۱۳۹۱ حاکی از افزایش ۵۶ درصدی است.

الف - مقایسه تطبیقی تعداد واحدهای پرورش قارچ خوراکی کشور بر حسب نوع فعالیت

| سال | تعداد واحد پرورش | قارچ دکمه‌ای (صنعتی) | قارچ صدفی (سنتی) | توأم (صنعتی) |
|------|------------------|----------------------|------------------|--------------|
| ۱۳۸۰ | ۱۹۴ | ۷۲ | ۱۱۸ | ۴ |
| ۱۳۸۵ | ۵۳۴ | ۱۶۳ | ۳۵۱ | ۲۰ |
| ۱۳۹۱ | ۱۰۳۳ | ۷۰۴ | ۲۷۹ | ۵۰ |
| ۱۳۹۶ | ۱۶۱۳ | ۱۵۸۷ | ۱۹ | ۷ |

مقایسه تطبیقی تعداد واحدهای پرورش قارچ خوراکی در سال ۱۳۹۶ نسبت به سال ۱۳۹۱ نشان‌دهنده کاهش تعداد واحدهای پرورش قارچ صدفی (سنتی) است. این در حالی است که تعداد واحدهای پرورش قارچ دکمه‌ای (صنعتی) رشد قابل توجهی داشته است.

روند تغییرات تعداد واحد پرورش قارچ خوراکی کشور



وضع فعالیت واحدهای پرورش قارچ

در سال ۱۳۹۵ از ۱۶۱۳ واحد پرورش قارچ خوراکی، ۱۳۷۳ واحد فعال و ۲۴۰ واحد غیر فعال بوده‌اند. در سال ۱۳۹۶، تعداد واحدهای فعال ۱۰۴۵ واحد و تعداد واحدهای غیر فعال ۵۶۸ واحد بوده است.

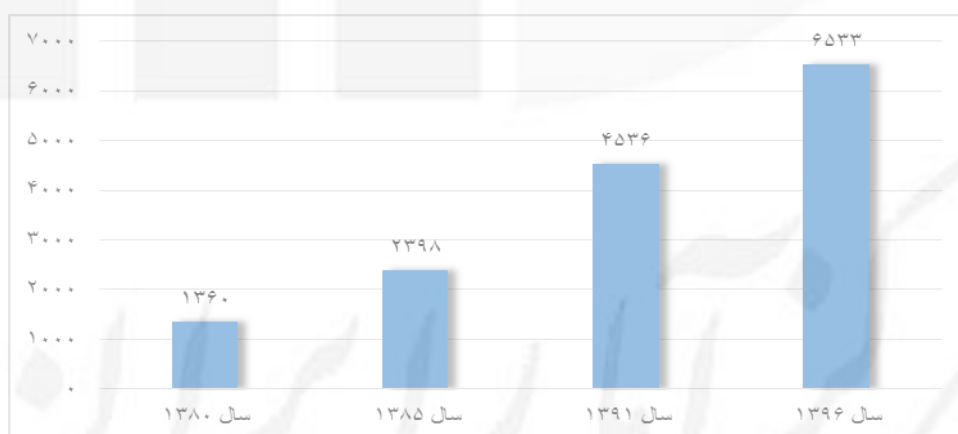
تعداد و مساحت سالن‌ها

تعداد سالن‌های تولید واحدهای پرورش قارچ خوراکی در سال ۱۳۹۶، ۶۵۳۳ سالن بوده که این سالن‌ها مساحتی بالغ بر ۹۳۶۶۸۴ متر مربع را به خود اختصاص داده‌اند.

ب- مقایسه تطبیقی تعداد و مساحت سالن‌های پرورش قارچ خوراکی

| سال | تعداد سالن‌های تولید | مساحت سالن‌های تولید (متر مربع) |
|------|----------------------|---------------------------------|
| ۱۳۸۰ | ۱۳۶۰ | ۱۴۱۳۶۰ |
| ۱۳۸۵ | ۲۳۹۸ | ۳۴۳۴۱۲ |
| ۱۳۹۱ | ۴۵۳۶ | ۷۵۴۸۷۷ |
| ۱۳۹۶ | ۶۵۳۳ | ۹۳۶۶۸۴ |

روند تغییرات مساحت سالن‌های پرورش قارچ خوراکی



شاغلان واحدهای پرورش قارچ خوراکی

در سال ۱۳۹۵، واحدهای پرورش قارچ خوراکی ۷۴۲۴ نفر کارکن داشته‌اند که از این تعداد ۴۴۳۲ نفر آن‌ها شاغلان با مزد و حقوق بوده‌اند. از مجموع شاغلان با مزد و حقوق، ۳۳۳۳ نفر مرد و ۱۰۹۹ نفر زن بوده است. تعداد شاغلان بدون مزد و حقوق ۲۹۹۲ نفر بوده که ۱۸۸۴ نفر مرد و ۱۱۴۸ نفر زن بوده است.

مقایسه تعداد شاغلان در سال ۱۳۹۵ نسبت به تعداد شاغلان در سال ۱۳۹۰، افزایش ۲۹ درصدی را نشان می‌دهد. شاغلان با مزد و حقوق واحدهای پرورش قارچ خوراکی در سال ۱۳۹۵ حدود ۵۸۱ میلیارد ریال به عنوان مزد و حقوق و سایر پرداختی‌ها دریافت کرده‌اند.

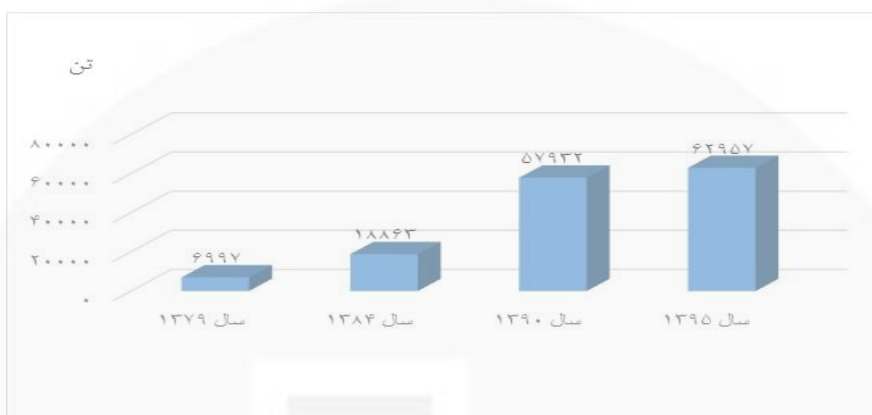
مقدار و ارزش تولیدات

واحدهای پرورش قارچ خوراکی طی سال ۱۳۹۵ حدود ۶۲۹۵۷ تن قارچ تولید کرده‌اند که از این مقدار ۱۵۴۱۴ تن قارچ دکمه‌ای بسته‌بندی شده، ۴۷۳۰۹ تن قارچ دکمه‌ای فله‌ای، ۱۱۸ تن قارچ صدفی بسته‌بندی شده و ۱۱۵ تن قارچ صدفی فله‌ای به بازار عرضه شده است. از مجموع میزان تولیدات قارچ خوراکی در سال ۱۳۹۵، سهم قارچ دکمه‌ای (صنعتی) بیش از ۹۹ درصد بوده است. بررسی دو مؤلفه تعداد و میزان تولید واحدهای پرورش قارچ خوراکی سنتی (قارچ صدفی) طی سال‌های ۱۳۹۰ و ۱۳۹۵ نشان‌دهنده کاهش واحدهای پرورش قارچ خوراکی سنتی و افزایش واحدهای پرورش قارچ صنعتی است.

پ- مقایسه تطبیقی مقدار تولید قارچ واحدهای پرورش قارچ خوراکی (تن)

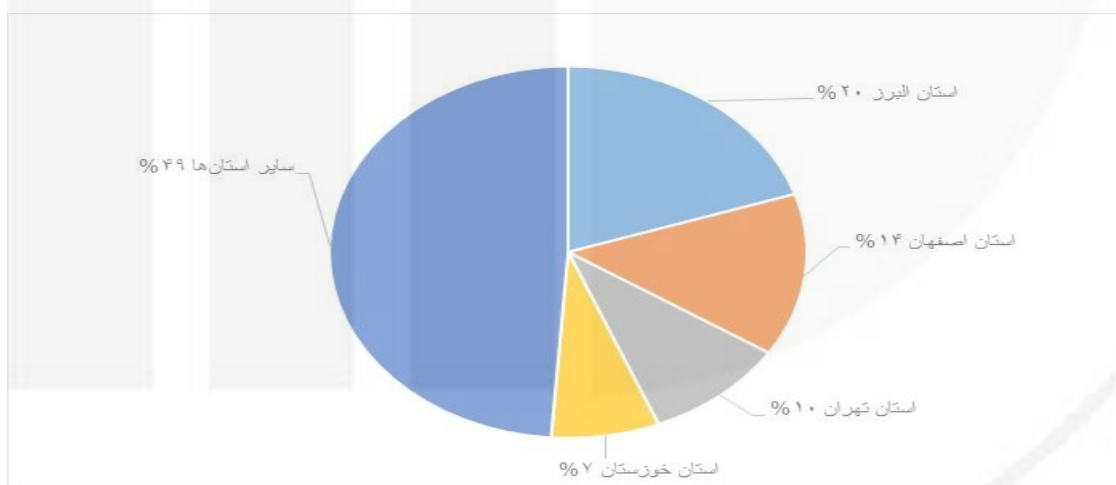
| قارچ صدفی | | قارچ دکمه‌ای | | جمع | سال |
|-----------|---------------|--------------|---------------|-------|------|
| فله‌ای | بسته‌بندی شده | فله‌ای | بسته‌بندی شده | | |
| ۱۳۳ | ۱۱۴ | ۳۴۱۵ | ۳۳۳۵ | ۶۹۹۷ | ۱۳۷۹ |
| ۹۲۵ | ۲۲۰ | ۱۰۴۹۴ | ۷۲۲۴ | ۱۸۸۶۳ | ۱۳۸۴ |
| ۲۱۷ | ۱۶۵ | ۳۷۳۸۱ | ۲۰۱۶۹ | ۵۷۹۳۲ | ۱۳۹۰ |
| ۱۱۵ | ۱۱۸ | ۴۷۳۰۹ | ۱۵۴۱۴ | ۶۲۹۵۷ | ۱۳۹۵ |

روند تغییرات تولید قارچ خوراکی



مقدار ضایعات بعد از تولید واحدهای پرورش قارچ خوراکی ۷۰۴ تن بوده که ۱/۱ درصد کل تولیدات را شامل می‌شود. استان‌های البرز، اصفهان و تهران از لحاظ مقدار تولید به ترتیب رتبه‌های اول تا سوم را در سطح کشور به خود اختصاص داده‌اند.

توزیع نسبی تولیدات قارچ خوراکی بر حسب استان



توضیحات مهم

- ۱- با توجه به پرداخت وام‌های اشتغال‌زایی طی چند سال اخیر توسط سازمان بسیج سازندگی، در این سرشماری با واحدهای جدیدالتاسیس کوچکی مواجه شدیم که بعد از سال ۱۳۹۱ ایجاد و پس از انجام فعالیت به صورت محدود در سال‌های ۱۳۹۵ و ۱۳۹۶ غیرفعال بوده‌اند. در این سرشماری تصمیم گرفته شد این قبیل واحدهای پرورش قارچ در صورتی که ظرفیت آن‌ها کمتر از ۱۰ تن بوده است، آمارگیری نشوند.
- ۲- به دلیل سهم ناچیز واحدهای پرورش قارچ صدفی در تولید و کاهش تعداد این واحدها نسبت به سرشماری گذشته، واحدهایی که ظرفیت تولید آن‌ها کمتر از ۱ تن بوده، آمارگیری نشده‌اند.
- ۳- در جریان اجرای طرح تعداد ۱۶ واحد پرورش قارچ خوراکی به علت در دسترس نبودن پاسخگوی مطلع، آمارگیری نشده‌اند تعداد سالن‌های این واحدها در آخرین سرشماری (سال ۱۳۹۱)، ۲۸۳ و میزان تولید قارچ خوراکی آن‌ها حدود ۴۴۲۰ تن بوده است. به کاربران توصیه می‌شود در زمان استفاده از نتایج این طرح، بی‌پاسخی را مدنظر قرار دهند.



جدول‌های آماری

مرکز آمار ایران

۱- تعداد واحدهای پرورش قارچ خوراکی کشور بر حسب نوع فعالیت و استان: ۱۳۹۶

| پرورش قارچ | | | تعداد واحد پرورش قارچ | شرح |
|------------|------|---------|--------------------------|---------------------------|
| توأم | صدفی | دکمه‌ای | | |
| ۷ | ۱۹ | ۱۵۱۷ | ۱۶۱۳ | کل کشور |
| ۰ | ۰ | ۳۴ | ۳۴ | آذربایجان شرقی |
| ۰ | ۱ | ۱۲ | ۱۳ | آذربایجان غربی |
| ۰ | ۱ | ۴۵ | ۴۶ | اردبیل |
| ۱ | ۱ | ۱۳۷ | ۱۳۹ | اصفهان |
| ۰ | ۱ | ۴۱ | ۴۲ | البرز |
| ۰ | ۰ | ۳ | ۳ | ایلام |
| ۰ | ۰ | ۴۸ | ۴۸ | بوشهر |
| ۰ | ۰ | ۵۰ | ۵۰ | تهران |
| ۰ | ۰ | ۶۷ | ۶۷ | چهارمحال و بختیاری |
| ۰ | ۳ | ۳۸ | ۴۱ | خراسان جنوبی |
| ۰ | ۰ | ۶۶ | ۶۶ | خراسان رضوی |
| ۰ | ۰ | ۱۰ | ۱۰ | خراسان شمالی |
| ۰ | ۰ | ۲۷ | ۲۷ | خوزستان |
| ۰ | ۰ | ۳۴ | ۳۴ | زنجان |
| ۰ | ۱ | ۳۹ | ۴۰ | سمنان |
| ۱ | ۰ | ۲ | ۳ | سیستان و بلوچستان |
| ۰ | ۰ | ۸ | ۸ | فارس |
| ۰ | ۳ | ۴۷ | ۵۰ | قزوین |
| ۰ | ۱ | ۴ | ۵ | قم |
| ۰ | ۰ | ۱۳ | ۱۳ | کردستان |
| ۱ | ۰ | ۴۷ | ۴۸ | کرمان |
| ۰ | ۰ | ۱۴ | ۴۶ | کرمانشاه |
| ۰ | ۰ | ۴۶ | ۱۴ | کهگیلویه و بویراحمد |
| ۰ | ۰ | ۲۴۳ | ۲۴۳ | گلستان |
| ۰ | ۱ | ۳۳ | ۳۴ | گیلان |
| ۰ | ۰ | ۴۳ | ۴۳ | لرستان |
| ۴ | ۵ | ۲۷۳ | ۲۸۲ | مازندران |
| ۰ | ۱ | ۱۹ | ۲۰ | مرکزی |
| ۰ | ۰ | ۲۲ | ۲۲ | هرمزگان |
| ۰ | ۰ | ۱۱۲ | ۱۱۲ | همدان |
| ۰ | ۰ | ۱۰ | ۱۰ | یزد |

۲- تعداد واحدهای پرورش قارچ خوراکی بر حسب وضعیت فعالیت و استان

| وضع فعالیت در سال ۱۳۹۶ | | وضع فعالیت در سال ۱۳۹۵ | | شرح |
|------------------------|------|------------------------|------|---------------------------|
| غیر فعال | فعال | غیر فعال | فعال | |
| ۵۶۸ | ۱۰۴۵ | ۲۴۰ | ۱۳۷۳ | کل کشور |
| ۰ | ۳۴ | ۰ | ۳۴ | آذربایجان شرقی |
| ۴ | ۹ | ۳ | ۱۰ | آذربایجان غربی |
| ۱ | ۴۵ | ۰ | ۴۶ | اردبیل |
| ۴۸ | ۹۱ | ۲۵ | ۱۱۴ | اصفهان |
| ۸ | ۳۴ | ۸ | ۳۴ | البرز |
| ۱ | ۲ | ۱ | ۲ | ایلام |
| ۴۲ | ۶ | ۵ | ۴۳ | بوشهر |
| ۱۳ | ۳۷ | ۱۳ | ۳۷ | تهران |
| ۱۹ | ۴۸ | ۳ | ۶۴ | چهارمحال و بختیاری |
| ۲۳ | ۱۸ | ۳ | ۲۸ | خراسان جنوبی |
| ۲۳ | ۴۳ | ۱۸ | ۴۸ | خراسان رضوی |
| ۵ | ۵ | ۳ | ۷ | خراسان شمالی |
| ۱۳ | ۱۴ | ۳ | ۲۴ | خوزستان |
| ۴ | ۳۰ | ۱ | ۳۳ | زنجان |
| ۲۳ | ۷ | ۳۲ | ۸ | سمنان |
| ۳ | ۰ | ۰ | ۳ | سیستان و بلوچستان |
| ۳ | ۵ | ۳ | ۵ | فارس |
| ۱۴ | ۳۶ | ۱۱ | ۳۹ | قزوین |
| ۱ | ۴ | ۰ | ۵ | قم |
| ۲ | ۱۱ | ۲ | ۱۱ | کردستان |
| ۱۷ | ۳۱ | ۱۳ | ۳۵ | کرمان |
| ۷ | ۷ | ۸ | ۶ | کرمانشاه |
| ۲۳ | ۲۳ | ۸ | ۳۸ | کهگیلویه و بویراحمد |
| ۶۱ | ۱۸۲ | ۴۸ | ۱۹۵ | گلستان |
| ۳ | ۳۱ | ۶ | ۲۸ | گیلان |
| ۱۴ | ۲۹ | ۲ | ۴۱ | لرستان |
| ۱۰۹ | ۱۷۳ | ۱۱ | ۲۷۱ | مازندران |
| ۴ | ۱۶ | ۴ | ۱۶ | مرکزی |
| ۱۸ | ۴ | ۵ | ۱۷ | هرمزگان |
| ۴۸ | ۶۴ | ۰ | ۱۱۲ | همدان |
| ۴ | ۶ | ۱ | ۹ | یزد |

۳- تعداد واحدهای پرورش قارچ خوراکی بر حسب روش پرورش قارچ و استان: ۱۳۹۶

| پرورش قارچ | | | تعداد واحد پرورش قارچ | شرح |
|------------|-----------|-------------|--------------------------|---------------------------|
| سایر | درون کیسه | بر روی بستر | | |
| ۲۵ | ۱۱۸ | ۱۴۷۷ | ۱۶۱۳ | کل کشور |
| ۱۹ | ۱ | ۱۴ | ۳۴ | آذربایجان شرقی |
| ۰ | ۱ | ۱۲ | ۱۳ | آذربایجان غربی |
| ۰ | ۰ | ۴۶ | ۴۶ | اردبیل |
| ۰ | ۱۲ | ۱۲۹ | ۱۳۹ | اصفهان |
| ۰ | ۳ | ۳۹ | ۴۲ | البرز |
| ۰ | ۰ | ۳ | ۳ | ایلام |
| ۰ | ۴۸ | ۰ | ۴۸ | بوشهر |
| ۰ | ۴ | ۴۶ | ۵۰ | تهران |
| ۰ | ۱ | ۶۷ | ۶۷ | چهارمحال و بختیاری |
| ۰ | ۱۳ | ۲۸ | ۴۱ | خراسان جنوبی |
| ۱ | ۱ | ۶۴ | ۶۶ | خراسان رضوی |
| ۱ | ۰ | ۹ | ۱۰ | خراسان شمالی |
| ۰ | ۱ | ۲۶ | ۲۷ | خوزستان |
| ۰ | ۰ | ۳۴ | ۳۴ | زنجان |
| ۰ | ۲ | ۳۸ | ۴۰ | سمنان |
| ۱ | ۰ | ۲ | ۳ | سیستان و بلوچستان |
| ۰ | ۱ | ۷ | ۸ | فارس |
| ۰ | ۳ | ۴۷ | ۵۰ | قزوین |
| ۰ | ۲ | ۳ | ۵ | قم |
| ۰ | ۰ | ۱۳ | ۱۳ | کردستان |
| ۱ | ۲ | ۴۷ | ۴۸ | کرمان |
| ۰ | ۲ | ۱۳ | ۱۴ | کرمانشاه |
| ۰ | ۰ | ۴۶ | ۴۶ | کهگیلویه و بویراحمد |
| ۰ | ۰ | ۲۴۳ | ۲۴۳ | گلستان |
| ۰ | ۱ | ۳۳ | ۳۴ | گیلان |
| ۰ | ۰ | ۴۳ | ۴۳ | لرستان |
| ۰ | ۱۶ | ۲۶۷ | ۲۸۲ | مازندران |
| ۲ | ۴ | ۱۴ | ۲۰ | مرکزی |
| ۰ | ۰ | ۲۲ | ۲۲ | هرمزگان |
| ۰ | ۰ | ۱۱۲ | ۱۱۲ | همدان |
| ۰ | ۰ | ۱۰ | ۱۰ | یزد |

۴- تعداد واحدهای پرورش قارچ خوراکی کشور بر حسب تعداد سالن، مساحت کل سالن‌ها و استان: ۱۳۹۶

| شرح | تعداد واحد پرورش قارچ | تعداد سالن‌های تولید | مساحت کل (متر مربع) |
|---------------------------|--------------------------|----------------------|------------------------|
| کل کشور | ۱۶۱۳ | ۶۵۳۳ | ۹۳۶۶۸۴ |
| آذربایجان شرقی | ۳۴ | ۷۲ | ۹۹۲۱ |
| آذربایجان غربی | ۱۳ | ۱۰۹ | ۲۱۲۷۱ |
| اردبیل | ۴۶ | ۱۷۳ | ۱۷۹۱۶ |
| اصفهان | ۱۳۹ | ۷۴۱ | ۹۵۰۹۹ |
| البرز | ۴۲ | ۷۸۵ | ۲۳۱۱۰۹ |
| ایلام | ۳ | ۲۰ | ۲۵۵۱ |
| بوشهر | ۴۸ | ۶۹ | ۳۴۷۵ |
| تهران | ۵۰ | ۵۶۳ | ۱۰۲۷۲۶ |
| چهارمحال و بختیاری | ۶۷ | ۳۷۶ | ۳۹۵۱۶ |
| خراسان جنوبی | ۴۱ | ۹۵ | ۶۲۶۵ |
| خراسان رضوی | ۶۶ | ۴۰۳ | ۵۸۶۶۸ |
| خراسان شمالی | ۱۰ | ۴۲ | ۴۸۵۴ |
| خوزستان | ۲۷ | ۱۶۹ | ۳۶۹۵۵ |
| زنجان | ۳۴ | ۸۹ | ۸۷۳۵ |
| سمنان | ۴۰ | ۱۲۵ | ۱۴۰۶۹ |
| سیستان و بلوچستان | ۳ | ۱۲ | ۲۶۱۴ |
| فارس | ۸ | ۱۰۵ | ۱۲۳۷۴ |
| قزوین | ۵۰ | ۳۵۸ | ۴۶۱۲۷ |
| قم | ۵ | ۵۲ | ۸۳۰۰ |
| کردستان | ۱۳ | ۱۱۸ | ۱۵۴۴۰ |
| کرمان | ۴۸ | ۱۵۵ | ۲۱۸۰۹ |
| کرمانشاه | ۱۴ | ۹۹ | ۲۰۳۰۵ |
| کهگیلویه و بویراحمد | ۴۶ | ۶۷ | ۳۹۹۷ |
| گلستان | ۲۴۳ | ۳۹۴ | ۲۰۰۷۶ |
| گیلان | ۳۴ | ۱۳۴ | ۸۹۸۹ |
| لرستان | ۴۳ | ۱۰۰ | ۱۰۰۲۶ |
| مازندران | ۲۸۲ | ۵۳۸ | ۳۸۱۶۵ |
| مرکزی | ۲۰ | ۱۸۳ | ۱۶۹۴۰ |
| هرمزگان | ۲۲ | ۲۶ | ۱۴۶۲ |
| همدان | ۱۱۲ | ۳۱۳ | ۴۹۷۲۲ |
| یزد | ۱۰ | ۴۸ | ۷۲۰۸ |

۵- تعداد واحدهای فعال پرورش قارچ خوراکی بر حسب متوسط تعداد دفعات برداشت در دوره (فلش) و استان: ۱۳۹۵

| متوسط تعداد دفعات برداشت در دوره (فلش) | | | | تعداد واحد فعال | شرح |
|--|-------|-------|--------------|-----------------|---------------------------|
| ۶ بار و بیشتر | ۵ بار | ۴ بار | ۳ بار و کمتر | | |
| ۵۷ | ۳۶ | ۱۷۲ | ۱۱۰۱ | ۱۳۷۳ | کل کشور |
| ۱ | ۰ | ۳۳ | ۰ | ۳۴ | آذربایجان شرقی |
| ۰ | ۰ | ۱ | ۹ | ۱۰ | آذربایجان غربی |
| ۱ | ۰ | ۱ | ۴۴ | ۴۶ | اردبیل |
| ۰ | ۰ | ۴ | ۱۱۰ | ۱۱۴ | اصفهان |
| ۱ | ۰ | ۰ | ۳۳ | ۳۴ | البرز |
| ۲ | ۰ | ۰ | ۰ | ۲ | ایلام |
| ۳ | ۵ | ۱۰ | ۲۵ | ۴۳ | بوشهر |
| ۰ | ۰ | ۱ | ۳۶ | ۳۷ | تهران |
| ۰ | ۰ | ۲ | ۶۲ | ۶۴ | چهارمحال و بختیاری |
| ۱ | ۰ | ۲ | ۳۵ | ۳۸ | خراسان جنوبی |
| ۱ | ۰ | ۰ | ۴۷ | ۴۸ | خراسان رضوی |
| ۰ | ۰ | ۴ | ۳ | ۷ | خراسان شمالی |
| ۱ | ۱ | ۶ | ۱۶ | ۲۴ | خوزستان |
| ۰ | ۰ | ۰ | ۳۳ | ۳۳ | زنجان |
| ۰ | ۰ | ۲ | ۶ | ۸ | سمنان |
| ۰ | ۰ | ۰ | ۳ | ۳ | سیستان و بلوچستان |
| ۰ | ۰ | ۰ | ۵ | ۵ | فارس |
| ۰ | ۰ | ۱ | ۳۸ | ۳۹ | قزوین |
| ۰ | ۰ | ۰ | ۵ | ۵ | قم |
| ۰ | ۰ | ۰ | ۱۱ | ۱۱ | کردستان |
| ۰ | ۰ | ۳ | ۳۲ | ۳۵ | کرمان |
| ۱ | ۰ | ۲ | ۳ | ۶ | کرمانشاه |
| ۰ | ۴ | ۴ | ۳۰ | ۳۸ | کهگیلویه و بویراحمد |
| ۸ | ۱۱ | ۳۲ | ۱۴۴ | ۱۹۵ | گلستان |
| ۱۲ | ۰ | ۱۱ | ۵ | ۲۸ | گیلان |
| ۰ | ۰ | ۱ | ۴۰ | ۴۱ | لرستان |
| ۲۲ | ۱۳ | ۴۲ | ۱۹۴ | ۲۷۱ | مازندران |
| ۰ | ۰ | ۱ | ۱۵ | ۱۶ | مرکزی |
| ۳ | ۲ | ۶ | ۶ | ۱۷ | هرمزگان |
| ۰ | ۰ | ۳ | ۱۰۹ | ۱۱۲ | همدان |
| ۰ | ۰ | ۰ | ۹ | ۹ | یزد |

۶- مقدار نهاده‌های مصرف شده واحدهای پرورش قارچ خوراکی بر حسب نوع نهاده و استان: ۱۳۹۵

| شرح | کمپوست آماده (کیلوگرم) | کاه و کلش (تن) | کود مرغی (تن) | خاک پرلیت (تن) | خاک پیت (پوششی) (مترمکعب) | اسپان (بذر) (کیلوگرم) | کود ازته (اوره) (کیلوگرم) | گندم (کیلوگرم) |
|---------------------------|---------------------------|-------------------|------------------|-------------------|---------------------------------|--------------------------|------------------------------|-------------------|
| کل کشور | ۲۱۴۱۴۲۴۵۲ | ۴۶۳۲۲ | ۲۹۱۴۰ | ۳۳۹۵ | ۱۷۵۷۶۴ | ۳۵۲۷۰۳ | ۱۵۰۰۲۰ | ۴۷۵۳۹۸ |
| آذربایجان شرقی | ۱۹۳۷۰۰۰ | ۰ | ۰ | ۱۲۵ | ۳۸۳ | ۰ | ۰ | ۰ |
| آذربایجان غربی | ۶۹۷۶۶۰۰ | ۵۰ | ۰ | ۰ | ۴۴۴۰ | ۱۵۰۰۰ | ۰ | ۵۰۰۰ |
| اردبیل | ۲۳۸۴۰۰۰ | ۱۶۲۷ | ۲۰۹۴ | ۵۴ | ۳۸۵۶ | ۴۷۸۵ | ۴۵۰ | ۰ |
| اصفهان | ۳۵۰۴۵۳۷۴ | ۶۰۱ | ۵۰۰ | ۱۰ | ۱۶۲۳۱ | ۱۰۴۰۰ | ۷۲۰۰ | ۰ |
| البرز | ۴۳۶۱۰۲۰۰ | ۴۲۰۰ | ۰ | ۱۹۲۰ | ۳۵۴۴۹ | ۶۰۰ | ۳۰۰۰۰ | ۰ |
| ایلام | ۸۴۰۰۰۰ | ۰ | ۰ | ۰ | ۴۹۹ | ۰ | ۰ | ۰ |
| بوشهر | ۳۷۶۲۲۷ | ۰ | ۰ | ۰ | ۸۴۰ | ۰ | ۳۰ | ۰ |
| تهران | ۱۶۳۴۹۵۰۰ | ۲۱۳۵۳ | ۱۴۸۱۴ | ۳ | ۲۵۱۷۱ | ۶۲۸۸۷ | ۱۴۰۰۰ | ۳۷۶۰۰۰ |
| چهارمحال و بختیاری | ۱۲۵۷۱۹۰۰ | ۳۱۵۴ | ۱۸۷۷ | ۰ | ۹۶۸۵ | ۰ | ۱۴۶۰۴ | ۶۵۲۴۸ |
| خراسان جنوبی | ۱۴۲۲۳۰۰ | ۱ | ۰ | ۰ | ۷۵۲ | ۲۰۰ | ۰ | ۰ |
| خراسان رضوی | ۱۳۲۳۱۱۲۰ | ۲۳۸۵ | ۱۶۱۶ | ۰ | ۱۱۸۳۲ | ۷۰۶۰۰ | ۲۸۵۰۰ | ۵۳۲۰ |
| خراسان شمالی | ۲۴۹۵۰۰ | ۰ | ۰ | ۰ | ۲۳۳ | ۰ | ۰ | ۰ |
| خوزستان | ۱۹۰۲۵۱۲۵ | ۷۷۹۴ | ۵۷۸۱ | ۰ | ۲۲۱۷۲ | ۳۳۱۶۸ | ۳۹۸۵۰ | ۲۰۷۸۰ |
| زنجان | ۲۲۳۸۱۱۰ | ۰ | ۰ | ۶۵۰ | ۶۵۸ | ۰ | ۰ | ۰ |
| سمنان | ۶۴۲۲۰۰ | ۳ | ۰ | ۰ | ۹۴ | ۸ | ۰ | ۰ |
| سیستان و بلوچستان | ۶۸۰۰۰۰ | ۱ | ۰ | ۰ | ۲۸ | ۶۳ | ۰ | ۰ |
| فارس | ۷۷۸۰۷۳۰ | ۲۵۰ | ۱۰۰ | ۰ | ۵۰۹۰ | ۷۰۰۰ | ۱۸۰۰ | ۰ |
| قزوین | ۴۵۰۷۰۵۰ | ۱۰۰۰ | ۳۶۵ | ۰ | ۵۴۲۰ | ۲۸۰۰۰ | ۱۰۰۰۰ | ۰ |
| قم | ۳۰۷۴۰۰۰ | ۰ | ۰ | ۵۱۲ | ۳۲ | ۰ | ۰ | ۰ |
| کردستان | ۳۰۵۶۰۰۰ | ۰ | ۰ | ۱۰۰ | ۱۱۵۹ | ۸۰ | ۰ | ۰ |
| کرمان | ۵۳۱۵۰۴۱ | ۰ | ۰ | ۰ | ۱۸۷۴ | ۰ | ۰ | ۰ |
| کرمانشاه | ۱۵۰۶۰۰۰ | ۱۲۰۰ | ۶۹۰ | ۶ | ۱۱۷۶ | ۳۵۰۰۰ | ۳۴۶۰ | ۰ |
| کهگیلویه و بویراحمد | ۱۱۰۳۹۳۰ | ۲ | ۰ | ۰ | ۵۹۱ | ۱۴۲ | ۲۵ | ۰ |
| گلستان | ۳۵۲۷۴۱۹ | ۹۰ | ۳۰ | ۱ | ۱۸۳۶ | ۱۲۴۵ | ۰ | ۰ |
| گیلان | ۱۰۵۱۷۱۰ | ۱ | ۰ | ۰ | ۱۶۲۸ | ۹۰ | ۰ | ۰ |
| لرستان | ۳۰۵۰۷۵۰ | ۰ | ۰ | ۳ | ۶۳۵ | ۰ | ۰ | ۰ |
| مازندران | ۱۲۲۱۴۰۷۴ | ۶۵ | ۳ | ۰ | ۱۳۱۵۳ | ۹۵۳۵ | ۱۰۱ | ۳۰۵۰ |
| مرکزی | ۳۰۵۴۰۰۰ | ۱۰ | ۰ | ۰ | ۱۸۵۱ | ۳۰۰۰ | ۰ | ۰ |
| هرمزگان | ۹۲۹۹۳ | ۰ | ۰ | ۰ | ۰ | ۰ | ۰ | ۰ |
| همدان | ۵۹۷۷۱۰۰ | ۲۵۳۵ | ۱۲۷۰ | ۱۱ | ۸۱۷۹ | ۷۰۹۰۰ | ۰ | ۰ |
| یزد | ۱۲۵۲۵۰۰ | ۰ | ۰ | ۰ | ۸۱۷ | ۰ | ۰ | ۰ |

۶- مقدار نهادهای مصرف شده واحدهای پرورش قارچ خوراکی بر حسب نوع نهاده و استان: ۱۳۹۵ (دنباله)

| مواد ضدعفونی کننده (لیتر) | سموم | | کیسه کشت (کیلوگرم) | ملاس (کیلوگرم) | سنگ آهک (کیلوگرم) | سنگ گچ (کیلوگرم) | شرح |
|---------------------------------|----------------|-------------------|-----------------------|-------------------|----------------------|---------------------|---------------------|
| | مایع (لیتر) | جامد (کیلوگرم) | | | | | |
| ۱۲۰۸۴۸ | ۹۷۲۰۰ | ۲۱۳۳۹ | ۳۹۶۹۲۹ | ۱۰۶۰۵۸۲ | ۱۱۸۰۳۵ | ۱۱۱۵۳۵۶۲ | کل کشور |
| . | ۴ | . | . | . | . | . | آذربایجان شرقی |
| ۲۹۳۶ | ۱۲۵۱ | ۷۶۴ | . | . | . | . | آذربایجان غربی |
| ۹۲۵۷ | ۱۱ | ۸۷ | ۸۳۶۰ | ۴۵۰ | ۹۱۵۰۰ | ۲۰۶۵۰۰ | اردبیل |
| ۹۳۲۴ | ۷۳۰ | ۱۰۲۴ | ۳۲ | . | ۶۰۰ | ۱۰۰۰۰۰ | اصفهان |
| ۲۸۳۹۰ | ۷۲۹۳۳ | ۹۶۵۵ | ۳۰۰ | ۷۰۰۰ | . | ۲۱۰۱۰۴۰ | البرز |
| ۴۰۰ | ۳ | ۱ | . | . | . | . | ایلام |
| ۵۴۲ | ۴۴ | ۲۶ | . | . | . | . | بوشهر |
| ۸۹۰۲ | ۳۴۹۷ | ۲۹۴۵ | ۱۸۰۹۹۳ | ۹۰۰۳۵۷ | ۷۲۰ | ۴۵۵۸۹۴۰ | تهران |
| ۶۹۴۱ | ۱۴۵۲ | ۱۵۰۴ | . | . | . | ۸۳۳۱۷۴ | چهارمحال و بختیاری |
| ۸۴۹ | ۲۸۷ | ۳۶۶ | . | . | . | . | خراسان جنوبی |
| ۹۱۲۱ | ۸۵۵ | ۶۹۴ | ۲۳۸۴۴ | ۷۶۷۵۰ | ۲۲۲۹۰ | ۴۹۲۰۰۰ | خراسان رضوی |
| ۹۳ | ۴۹ | ۸ | . | . | . | . | خراسان شمالی |
| ۱۵۴۴۰ | ۳۴۸۴ | ۷۹۳ | . | . | . | ۲۰۸۵۱۷۸ | خوزستان |
| ۱۷۵ | ۴۲ | ۲۲ | . | . | . | . | زنجان |
| ۴۷۲ | ۴۲۸ | ۳ | ۵۰ | . | . | . | سمنان |
| ۱۴۳ | ۱۵۰ | ۱۵۸ | ۵ | . | ۲۰ | . | سیستان و بلوچستان |
| ۲۸۶۰ | ۲۶۶۳ | ۱۳۰ | ۲۰۰۰ | . | . | ۳۰۰۰۰ | فارس |
| ۱۲۶۸ | ۲۴۵۶ | ۲۰۶ | ۵۰۰۰ | . | . | ۴۰۱۰۰ | قزوین |
| ۴ | ۱۵۰ | ۵۰ | . | . | . | . | قم |
| ۲۹۹۶ | ۴۵۰ | ۲۲ | . | . | . | ۵۰۱۰۰ | کردستان |
| ۱۲۷۵ | ۴۱۰ | ۱۲۹ | . | . | . | . | کرمان |
| ۸۲۲ | ۲۰۹۳ | ۱۲۸ | ۱۲۷۶۰۲ | . | ۱۰۰۰ | ۳۰۷۰۰۰ | کرمانشاه |
| ۷۳۷ | ۷۵ | ۱۱۶ | . | ۲۵ | ۲۰ | ۳۰ | کهگیلویه و بویراحمد |
| ۲۱۰۲ | ۷۲۷ | ۱۲۹ | ۵ | . | ۱۱۰۰ | ۷۰۰۰ | گلستان |
| ۳۲۸ | ۱۰ | ۲۳ | . | . | ۱۰۰ | . | گیلان |
| ۱۸۸ | ۱۹۳ | ۱۳۰ | . | . | . | . | لرستان |
| ۱۰۳۷۱ | ۱۴۵۲ | ۸۸۸ | ۱۰۸۸ | . | ۶۸۵ | ۵۰۰ | مازندران |
| ۷۶۷ | ۳۱۷ | ۲۷۲ | ۵۰۰ | . | . | . | مرکزی |
| ۹۴ | ۷ | ۱۰۰۱ | . | . | . | . | هرمزگان |
| ۳۷۴۸ | ۷۶۵ | ۵۷ | ۴۷۱۵۰ | ۷۶۰۰۰ | . | ۳۴۲۰۰۰ | همدان |
| ۳۰۴ | ۲۱۴ | ۱۰ | . | . | . | . | یزد |

۷- ارزش نهاده‌های مصرف شده واحدهای پرورش قارچ خوراکی برحسب نوع نهاده و استان: ۱۳۹۵ (هزار ریال)

| گندم | کود از ته (اوره) | اسپان (بذر) | خاک پیت (پوششی) | خاک پرلیت | کود مرغی | کاه و کلش | کمپوست آماده | شرح |
|---------|---------------------|-------------|--------------------|-----------|----------|-----------|--------------|---------------------|
| ۲۴۰۱۳۸۰ | ۲۱۴۰۳۳۹ | ۱۰۱۰۶۵۸۸ | ۲۸۰۱۷۲۹۰۰ | ۴۷۹۳۰۰۰ | ۶۵۳۴۸۴۶۰ | ۱۳۶۲۴۶۴۴۰ | ۱۱۷۱۷۵۸۴۶۱ | کل کشور |
| . | . | . | ۵۶۳۴۰۰ | ۱۸۷۵۰۰ | . | . | ۱۰۹۲۸۷۰۰ | آذربایجان شرقی |
| ۶۵۰۰۰ | . | ۶۰۰۰۰۰ | ۸۰۶۰۵۰۰ | . | . | ۲۰۰۰۰۰ | ۳۹۴۷۴۶۰۰ | آذربایجان غربی |
| . | ۴۵۰۰ | ۱۴۹۹۸۵ | ۸۰۷۱۷۶۵ | ۸۱۰۰۰ | ۴۵۶۴۹۴۰ | ۵۴۲۱۷۰۰ | ۱۴۲۶۶۶۰۰ | اردبیل |
| . | ۳۴۵۶۰۰ | ۳۱۶۰۰۰ | ۳۲۳۱۴۷۵۰ | ۱۷۰۰۰ | ۱۱۰۰۰۰۰ | ۱۸۰۳۰۰۰ | ۱۹۳۱۳۸۹۳۴ | اصفهان |
| . | ۴۲۰۰۰۰ | ۲۴۰۰۰ | ۵۷۸۴۷۲۰۰ | ۲۵۲۰۰۰۰ | . | ۲۵۲۰۰۰۰۰ | ۲۲۸۲۷۳۴۸۰ | البرز |
| . | . | . | ۸۳۹۵۵۰ | . | . | . | ۵۵۳۲۰۰۰ | ایلام |
| . | ۳۰۰ | . | ۱۳۳۸۱۲۰ | . | . | . | ۲۱۰۹۳۶۷ | بوشهر |
| ۹۹۲۴۹۲ | ۳۷۱۲۰۰ | ۱۸۶۶۹۲۳ | ۳۶۱۰۸۴۵۰ | ۹۰۰۰ | ۳۱۰۳۰۳۲۰ | ۵۵۷۲۷۹۰۰ | ۸۷۸۶۶۴۰۰ | تهران |
| ۸۸۰۸۴۸ | ۱۱۳۹۱۱ | . | ۱۲۸۴۵۷۹۴ | . | ۴۶۹۲۵۰۰ | ۸۲۰۰۴۰۰ | ۷۲۱۰۷۸۱۰ | چهارمحال و بختیاری |
| . | . | ۱۲۰۰۰ | ۱۷۶۸۲۱۰ | . | . | ۵۰۰۰ | ۷۷۷۳۵۱۰ | خراسان جنوبی |
| ۹۰۴۴۰ | ۲۷۷۴۰۰ | ۲۳۰۱۰۰۰ | ۲۷۷۷۰۳۶۰ | . | ۳۶۹۴۳۰۰ | ۶۴۸۱۵۰۰ | ۷۶۳۹۷۱۸۷ | خراسان رضوی |
| . | . | . | ۳۷۵۷۰۰ | . | . | . | ۱۴۴۸۲۵۰ | خراسان شمالی |
| ۳۱۱۷۰۰ | ۳۳۵۷۳۶ | ۹۷۹۴۸۶ | ۲۳۱۴۹۹۴۸ | . | ۱۵۳۱۹۶۵۰ | ۱۹۴۷۷۵۰۰ | ۸۹۰۹۴۲۶۵ | خوزستان |
| . | . | . | ۱۳۴۴۳۲۰ | ۹۱۰۰۰۰ | . | . | ۱۲۲۵۴۹۴۳ | زنجان |
| . | . | ۳۶۰ | ۱۵۰۸۴۰ | . | . | ۱۳۵۰۰ | ۳۷۲۴۱۰۰ | سمنان |
| . | . | ۵۰۰۰ | ۷۸۴۰۰ | . | . | ۴۲۰۰ | ۵۴۱۰۰۰۰ | سیستان و بلوچستان |
| . | ۱۸۰۰۰ | ۲۲۴۰۰۰ | ۶۶۳۹۹۹۸ | . | ۲۷۰۰۰۰ | ۶۰۰۰۰۰ | ۴۱۷۵۰۰۶۱ | فارس |
| . | ۲۰۰۰۰۰ | ۸۴۰۰۰۰ | ۸۴۱۰۷۰۰ | . | ۹۱۲۵۰۰ | ۳۰۰۰۰۰۰ | ۲۴۸۴۹۵۸۰ | قزوین |
| . | . | . | ۵۱۲۰۰ | ۸۱۹۲۰۰ | . | . | ۱۸۴۱۰۰۰۰ | قم |
| . | . | ۳۶۰۰ | ۲۲۹۴۸۴۰ | ۱۹۰۰۰۰ | . | . | ۱۶۴۵۸۵۰۰ | کردستان |
| . | . | . | ۲۹۷۱۰۲۹ | . | . | . | ۳۱۷۸۵۰۵۸ | کرمان |
| . | ۵۱۲۴۷ | ۶۹۰۰۰۰ | ۱۵۳۶۰۰۰ | ۳۶۰۰۰ | ۱۴۶۳۰۰۰ | ۲۲۶۰۰۰۰ | ۸۲۱۲۲۰۰ | کرمانشاه |
| . | ۶۲۵ | ۸۵۲۰ | ۱۲۱۷۰۶۶ | . | . | ۱۲۰۰۰ | ۶۱۴۸۳۶۰ | کهگیلویه و بویراحمد |
| . | . | ۴۱۱۹۰ | ۳۰۰۳۹۲۰ | ۱۶۰۰ | ۴۸۰۰۰ | ۱۸۰۰۶۰ | ۲۰۹۰۸۴۴۸ | گلستان |
| . | . | ۵۸۵۰ | ۲۷۲۱۱۵۰ | . | . | ۳۰۰۰ | ۶۱۷۷۸۱۳ | گیلان |
| . | . | . | ۱۰۲۸۹۵۰ | ۳۰۰۰ | . | . | ۱۶۹۳۳۲۲۵ | لرستان |
| ۶۰۹۰۰ | ۱۸۲۰ | ۳۳۲۷۷۴ | ۲۰۴۶۷۲۲۶ | . | ۲۲۵۰ | ۶۶۷۶۸۰ | ۷۲۸۱۴۰۴۴ | مازندران |
| . | . | ۹۰۰۰۰ | ۲۸۴۱۷۵۰ | . | . | ۴۵۰۰۰ | ۱۶۳۱۸۸۰۰ | مرکزی |
| . | . | . | . | . | . | . | ۴۹۹۴۷۵ | هرمزگان |
| . | . | ۲۳۱۵۹۰۰ | ۱۳۰۲۰۳۲۵ | ۱۸۷۰۰ | ۲۲۵۱۰۰۰ | ۶۹۴۴۰۰۰ | ۳۲۱۳۶۳۳۰ | همدان |
| . | . | . | ۱۳۴۱۴۳۹ | . | . | . | ۸۵۵۶۴۲۱ | یزد |

۷- ارزش نهاده‌های مصرف شده واحدهای پرورش قارچ خوراکی برحسب نوع نهاده و استان: ۱۳۹۵ (دنباله) (هزار ریال)

| سایر | مواد ضدعفونی کننده | سموم | | کیسه کشت | ملاس | سنگ آهک | سنگ گچ | شرح |
|----------|--------------------|---------|---------|----------|---------|---------|----------|---------------------|
| | | مایع | جامد | | | | | |
| ۱۸۱۹۰۱۳۰ | ۵۹۱۵۸۱۱ | ۶۵۷۷۰۵۳ | ۸۵۴۵۱۸۳ | ۱۹۶۷۰۶۶۴ | ۲۹۵۱۱۳۶ | ۶۲۴۴۷۳ | ۲۹۲۶۰۱۸۴ | کل کشور |
| . | . | ۱۰۰۰ | . | . | . | . | . | آذربایجان شرقی |
| ۲۰۰۰۰ | ۱۰۷۷۸۰ | ۲۴۴۶۰۰ | ۱۶۸۵۲۰ | . | . | . | . | آذربایجان غربی |
| ۶۱۶۲۴۵۰ | ۲۱۶۴۲۰ | ۲۶۰۶۰ | ۱۴۹۴۶۴ | ۱۲۶۹۵۹ | ۹۰۰ | ۵۹۱۷۵۰ | ۱۶۲۶۴۲۰ | اردبیل |
| ۹۸۲۴۰۰ | ۱۹۹۴۹۶ | ۱۹۱۳۸۹ | ۵۹۲۷۹۸ | ۳۲۲۰ | . | ۱۵۰ | ۱۰۰۰۰۰۰ | اصفهان |
| ۱۰۳۷۶۰۰ | ۸۴۸۶۰۰ | ۹۵۰۵۵۰ | ۶۷۵۳۵۰ | ۹۰۰۰ | ۶۶۵۰۰ | . | ۱۱۲۵۵۰۰ | البرز |
| . | ۴۳۰۰۰ | ۱۵۰۰ | ۸۰۰۰ | . | . | . | . | ایلام |
| ۱۴۱ | ۳۸۴۴۵ | ۱۶۱۳۰ | ۶۹۰۰ | . | . | . | . | بوشهر |
| ۷۸۳۴۱۴۶ | ۷۲۵۵۸۰ | ۱۱۱۲۵۲۲ | ۳۸۲۵۰۱۷ | ۱۱۱۳۴۵۱۸ | ۲۷۰۱۰۷۱ | ۱۴۴۰۰ | ۲۲۷۰۳۹۲۸ | تهران |
| ۱۲۴۸۰۰ | ۱۰۸۱۵۷ | ۲۶۱۶۰۹ | ۳۲۴۱۱۵ | . | . | . | ۵۹۰۲۱۸ | چهارمحال و بختیاری |
| ۲۰۰ | ۲۶۷۱۵ | ۴۵۵۰۰ | ۱۴۴۲۱۵ | . | . | . | . | خراسان جنوبی |
| ۸۵۱۵۶۳ | ۳۱۰۷۰۰ | ۳۴۳۹۸۰ | ۶۵۷۸۶۰ | ۱۲۷۶۶۴۳ | ۱۰۳۵۳۵ | ۷۵۵۸ | ۳۰۴۴۵۰ | خراسان رضوی |
| ۲۰۰ | ۵۰۹۰ | ۸۶۵۰ | ۲۱۵۱ | . | . | . | . | خراسان شمالی |
| ۶۷۷۰ | ۲۲۰۰۰۸ | ۲۷۳۰۲۲ | ۲۱۱۱۶۰ | . | . | . | ۱۵۲۲۱۷۹ | خوزستان |
| . | ۹۰۲۰۰ | ۳۷۴۵۰ | ۱۱۷۸۰ | . | . | . | . | زنجان |
| . | ۱۸۱۰۰۰ | ۷۷۲۰۵۰ | ۸۶۰ | ۳۵۰۰ | . | . | . | سمنان |
| ۶۰۰۰ | ۵۰۰۵۰ | ۶۰۰۰۰ | ۶۵۰۰۰ | ۶۰۰ | . | ۵۰۰ | . | سیستان و بلوچستان |
| . | ۷۸۱۸۰ | ۱۸۰۶۰۰ | ۱۰۵۰۰۰ | ۱۲۰۰۰۰ | . | . | ۱۵۰۰۰ | فارس |
| . | ۳۸۱۵۴۰ | ۸۳۵۱۳۰ | ۱۱۱۰۰۰ | ۳۲۵۰۰۰ | . | . | ۲۳۰۰۰ | قزوین |
| . | ۲۸۰۰ | ۶۷۵۰۰ | ۳۵۰۰۰ | . | . | . | . | قم |
| ۱۵۶۰۰۰ | ۱۹۶۸۴۰ | ۹۴۰۷۵ | ۱۳۴۵۰ | . | . | . | ۲۷۵۵۰ | کردستان |
| . | ۲۶۱۱۵۰ | ۱۱۷۶۴۵ | ۴۵۳۵۰ | . | . | . | . | کرمان |
| . | ۲۸۳۸۰ | ۳۷۹۱۰ | ۱۲۲۱۴۵ | ۴۰۸۳۲۶۴ | . | ۲۵۰۰ | ۱۹۲۰۵۰ | کرمانشاه |
| ۲۶۸۶۱۰ | ۱۵۰۲۷ | ۱۶۶۹۱ | ۴۰۷۳۱ | . | ۳۰ | ۱۴۰ | ۱۳۹ | کهگیلویه و بویراحمد |
| ۷۸۰ | ۵۳۲۳۵ | ۸۰۶۸۵ | ۷۴۲۲۵ | ۴۰۰ | . | ۳۳۰ | ۲۴۵۰ | گلستان |
| ۳۵۲۰۰ | ۸۱۶۹ | ۱۲۰۰ | ۷۶۳۰ | . | . | ۱۵۰۰ | . | گیلان |
| . | ۸۴۸۹۰ | ۷۳۱۵۰ | ۷۲۲۵۰ | . | . | . | . | لرستان |
| ۵۴۳۷۱۰ | ۹۷۱۱۴۴ | ۳۸۵۶۵۵ | ۴۳۶۱۰۲ | ۶۸۵۶۰ | . | ۵۶۴۵ | ۳۳۰۰ | مازندران |
| ۱۵۹۴۰۰ | ۵۷۴۶۰ | ۱۰۶۹۹۰ | ۵۰۷۲۰۰ | ۳۰۰۰۰ | . | . | . | مرکزی |
| ۱۶۰ | ۴۵۹۵ | ۴۸۰ | ۹۰۰۵۰ | . | . | . | . | هرمزگان |
| . | ۶۶۴۰۵۰ | ۱۹۸۹۵۰ | ۳۷۸۶۰ | ۲۴۸۹۰۰۰ | ۷۹۱۰۰ | . | ۱۲۴۰۰۰ | همدان |
| . | ۷۱۸۰ | ۳۴۳۸۰ | ۴۰۰۰ | . | . | . | . | یزد |

۸- مقدار و ارزش نهاده‌های مصرف شده واحدهای پرورش قارچ خوراکی برحسب نوع نهاده: ۱۳۹۵ (هزار ریال)

| ارزش | مقدار | شرح |
|------------|-----------|--------------------------------|
| ۱۱۷۱۷۵۸۴۶۱ | ۲۱۴۱۴۲۴۵۲ | کمپوست آماده (کیلوگرم)..... |
| ۱۳۶۲۴۶۴۴۰ | ۴۶۳۲۲ | کاه و کلش گندم (تن)..... |
| ۶۵۳۴۸۴۶۰ | ۲۹۱۴۰ | کود مرغی (تن)..... |
| ۴۷۹۳۰۰۰ | ۳۳۹۵ | خاک پرلیت (تن)..... |
| ۲۸۰۱۷۲۹۰۰ | ۱۷۵۷۶۴ | خاک پیت (پوششی) (مترمکعب)..... |
| ۱۰۸۰۶۵۸۸ | ۳۵۲۷۰۳ | اسپان (بذر) (کیلوگرم)..... |
| ۲۱۴۰۳۳۹ | ۱۵۰۰۲۰ | کود ازته (اوره) (کیلوگرم)..... |
| ۲۴۰۱۳۸۰ | ۴۷۵۳۹۸ | گندم (کیلوگرم)..... |
| ۲۹۲۶۰۱۸۴ | ۱۱۱۵۳۵۶۲ | سنگ گچ (کیلوگرم)..... |
| ۶۲۴۴۷۳ | ۱۱۸۰۳۵ | سنگ آهک (کیلوگرم)..... |
| ۲۹۵۱۱۳۶ | ۱۰۶۰۵۸۲ | ملاس (کیلوگرم)..... |
| ۱۹۶۷۰۶۶۴ | ۳۹۶۹۲۹ | کیسه کشت (کیلوگرم)..... |
| ۸۵۴۵۱۸۳ | ۲۱۳۳۹ | سموم جامد (کیلوگرم)..... |
| ۶۵۷۷۰۵۳ | ۹۷۲۰۰ | سموم مایع (لیتر)..... |
| ۵۹۸۵۸۸۱ | ۱۲۰۸۴۸ | مواد ضدعفونی کننده (لیتر)..... |
| ۱۸۱۹۰۱۳۰ | - | سایر..... |

۹- مقدار تولیدات و ضایعات واحدهای پرورش قارچ خوراکی بر حسب نوع و استان: ۱۳۹۵ (کیلوگرم)

| ضایعات بعد از تولید | اسپان (بذر) | قارچ صدفی | | قارچ دکمه‌ای | | شرح |
|---------------------|-------------|-----------|---------|--------------|----------|---------------------------|
| | | فله‌ای | بسته‌ای | فله‌ای | بسته‌ای | |
| ۷۰۳۹۷۱ | ۲۷۳۹۳۷ | ۱۱۵۴۲۰ | ۱۱۷۷۰۰ | ۴۷۳۰۹۲۰۵ | ۱۵۴۱۴۴۱۰ | کل کشور |
| ۳۵۰۰۰ | . | . | . | ۴۵۹۶۲۵ | ۱۰۵۰۰ | آذربایجان شرقی |
| ۱۸۰۰۰ | ۵۰۰ | ۱۴۰۰۰ | ۸۴۰۰ | ۱۱۵۲۰۰۰ | ۲۰۶۰۰۰ | آذربایجان غربی |
| ۸۰۰ | . | ۱۵۰۰۰ | . | ۱۲۹۹۱۹۵ | ۹۳۲۳۵۰ | اردبیل |
| ۳۱۰۴۵ | . | ۳۶۴۰ | ۳۰۰ | ۵۹۲۹۷۹۷ | ۳۰۲۰۰۲۰ | اصفهان |
| ۸۷۶۰۰ | . | . | ۱۰۰۰۰۰ | ۷۴۹۱۵۰۰ | ۵۱۲۵۰۰۰ | البرز |
| . | . | . | . | ۲۱۷۵۰۰ | ۴۳۰۰۰ | ایلام |
| ۷۳۰۰ | . | . | . | ۲۷۷۷۳۵ | ۲۰ | بوشهر |
| ۲۰۰ | ۳۵۴۰۶ | . | . | ۴۹۵۲۱۵۰ | ۱۱۷۵۰۰۰ | تهران |
| ۶۴۸۰ | . | . | . | ۲۹۰۲۳۵۳ | ۹۱۷۱۱۸ | چهارمحال و بختیاری |
| ۶۰۰۰ | . | ۴۶۰۰ | . | ۵۷۷۷۵۰ | ۱۷۱۹۰۰ | خراسان جنوبی |
| ۴۷۶۲۰ | . | . | . | ۳۳۱۶۰۰۳ | ۲۵۲۳۳۹ | خراسان رضوی |
| . | . | . | . | ۹۵۳۰۰ | ۱۶۰۰۰ | خراسان شمالی |
| . | ۲۳۵۰۲۸ | . | . | ۳۹۲۳۹۱۳ | ۶۹۹۲۷۶ | خوزستان |
| ۶۰۸۰ | . | . | . | ۵۹۱۵۰۰ | ۳۳۰۰۰ | زنجان |
| ۲۰۰۰ | . | ۴۰۰۰ | . | ۱۷۲۱۳۰ | ۲۷۰۰۰ | سمنان |
| . | . | ۹۰۰ | . | ۶۰۸۰۰ | ۷۲۰۰۰ | سیستان و بلوچستان |
| ۳۰۰۰ | . | . | . | ۱۰۶۳۰۰۰ | ۶۹۲۰۰۰ | فارس |
| ۲۱۷۵۰ | . | ۳۱۰۰۰ | . | ۲۵۷۱۸۰۰ | ۸۰۸۰۰ | قزوین |
| . | . | ۳۰۰۰ | . | ۴۵۹۱۰۰ | ۲۴۰۰۰ | قم |
| ۲۴۲۰۰ | . | . | . | ۶۷۴۲۰۰ | ۲۰۹۳۶۰ | کردستان |
| ۵۵۹ | . | ۵۰۰ | . | ۸۵۷۲۱۹ | ۴۴۰۸۲۷ | کرمان |
| ۱۳۰۰۰ | . | . | . | ۵۴۴۶۰۸ | ۱۹۹۸۰۰ | کرمانشاه |
| ۳۹۸۴ | . | . | . | ۲۸۹۲۳۰ | ۱۴۰۰ | کهگیلویه و بویراحمد |
| ۵۷۱۹ | . | . | . | ۷۷۸۲۵۴ | ۱۴۶۰۰۰ | گلستان |
| ۲۵۵۰ | . | ۱۰۵۰ | . | ۲۹۲۸۷۰ | ۱۹۰۰۰ | گیلان |
| ۱۶۷۹۰ | . | . | . | ۶۶۹۶۵۰ | ۱۳۱۶۵۰ | لرستان |
| ۹۴۸۳۰ | ۳۰۰۰ | ۳۳۷۳۰ | ۹۰۰۰ | ۲۲۸۶۴۹۳ | ۸۵۵۵۰ | مازندران |
| ۱۱۱۱۰۰ | . | ۴۰۰۰ | . | ۱۰۱۶۰۰۰ | ۱۶۵۰۰۰ | مرکزی |
| ۷۲۵۰ | ۳ | . | . | ۵۱۶۳۰ | ۱۷۰۰ | هرمزگان |
| . | . | . | . | ۲۱۲۶۴۰۰ | ۵۰۲۰۰۰ | همدان |
| ۱۵۱۱۱۴ | . | . | . | ۱۰۹۵۰۰ | ۱۴۸۰۰ | یزد |

۱۰- ارزش تولیدات واحدهای پرورش قارچ خوراکی کشور بر حسب نوع و استان: ۱۳۹۵ (هزار ریال)

| کمپوست برگشته | اسپان (بذر) | قارچ خوراکی | | | شرح |
|---------------|----------------|-------------|------------|------------|---------------------------|
| | | صدفی | دکمه‌ای | کل | |
| ۱۳۴۰۲۷۶۸ | ۸۸۳۷۷۶۷ | ۱۳۰۰۱۴۰۰ | ۳۴۷۰۰۴۲۷۸۷ | ۳۴۸۳۰۴۴۱۸۷ | کل کشور |
| . | . | . | ۲۷۱۱۷۱۲۵ | ۲۷۱۱۷۱۲۵ | آذربایجان شرقی |
| ۸۰۰۰۰ | ۲۰۰۰۰ | ۹۸۰۰۰۰ | ۷۸۸۳۴۰۰۰ | ۷۹۸۱۴۰۰۰ | آذربایجان غربی |
| . | . | ۱۲۷۵۰۰۰ | ۱۶۵۸۱۸۴۰۰ | ۱۶۷۰۹۳۴۰۰ | اردبیل |
| ۵۲۴۰۰۰ | . | ۲۰۵۵۰۰ | ۴۹۷۲۷۷۸۰۵ | ۴۹۷۴۸۳۳۰۵ | اصفهان |
| ۵۵۵۲۴۰۰ | . | ۴۰۰۰۰۰۰ | ۶۲۸۲۹۵۰۰۰ | ۶۳۲۲۹۵۰۰۰ | البرز |
| . | . | . | ۱۷۶۸۰۰۰۰ | ۱۷۶۸۰۰۰۰ | ایلام |
| ۱۸۵۰۰۰ | . | . | ۱۵۸۰۶۸۵۰ | ۱۵۸۰۶۸۵۰ | بوشهر |
| . | ۱۷۷۰۳۰۰ | . | ۲۹۱۸۱۷۵۲۰ | ۲۹۱۸۱۷۵۲۰ | تهران |
| ۸۸۶۸۶۸ | . | . | ۱۸۹۹۵۸۱۳۶ | ۱۸۹۹۵۸۱۳۶ | چهارمحال و بختیاری |
| ۹۸۶۶۰۰ | . | ۳۱۲۰۰۰ | ۴۴۴۰۹۱۰۰ | ۴۴۷۲۱۱۰۰ | خراسان جنوبی |
| ۵۹۸۰۰۰ | . | . | ۱۹۸۴۹۵۷۴۷ | ۱۹۸۴۹۵۷۴۷ | خراسان رضوی |
| . | . | . | ۶۱۳۹۰۰۰ | ۶۱۳۹۰۰۰ | خراسان شمالی |
| ۲۴۶۹۰۰ | ۶۹۳۳۳۲۶ | . | ۳۰۷۱۹۴۴۶۳ | ۳۰۷۱۹۴۴۶۳ | خوزستان |
| ۶۷۳۵۰۰ | . | . | ۳۶۵۶۹۲۰۰ | ۳۶۵۶۹۲۰۰ | زنجان |
| ۲۵۰۰ | . | ۲۶۰۰۰۰ | ۱۰۶۷۷۱۵۰ | ۱۰۹۳۷۱۵۰ | سمنان |
| . | . | ۱۸۰۰۰ | ۱۱۴۱۶۰۰۰ | ۱۱۴۳۴۰۰۰ | سیستان و بلوچستان |
| ۲۱۳۰۰۰ | . | . | ۱۰۹۱۷۵۹۷۰ | ۱۰۹۱۷۵۹۷۰ | فارس |
| ۱۲۴۷۸۰۰ | . | ۲۲۲۰۰۰۰ | ۱۳۲۳۵۶۱۰۰ | ۱۳۴۵۷۶۱۰۰ | قزوین |
| . | . | ۱۵۰۰۰۰ | ۲۶۲۴۴۳۰۰ | ۲۶۳۹۴۳۰۰ | قم |
| ۵۰۰۰ | . | . | ۵۱۳۴۱۴۰۰ | ۵۱۳۴۱۴۰۰ | کردستان |
| ۱۳۲۰۰۰ | . | ۴۲۰۰۰ | ۸۳۷۸۷۸۶۴ | ۸۳۸۲۹۸۶۴ | کرمان |
| ۱۳۵۰۰ | . | . | ۳۶۴۷۹۹۷۴ | ۳۶۴۷۹۹۷۴ | کرمانشاه |
| ۱۵۵۹۸۰۰ | . | . | ۱۶۶۱۵۴۰۰ | ۱۶۶۱۵۴۰۰ | کهگیلویه و بویراحمد |
| ۵۳۰۰ | . | . | ۵۵۴۱۱۸۴۳ | ۵۵۴۱۱۸۴۳ | گلستان |
| ۸۵۵۰۰ | . | ۶۸۲۵۰ | ۲۱۱۶۹۹۰۰ | ۲۱۲۳۸۱۵۰ | گیلان |
| . | . | . | ۴۷۵۷۰۷۵۰ | ۴۷۵۷۰۷۵۰ | لرستان |
| ۴۰۵۱۰۰ | ۱۱۴۰۰۰ | ۳۱۷۰۶۵۰ | ۱۴۶۶۱۴۹۹۰ | ۱۴۹۷۸۵۶۴۰ | مازندران |
| . | . | ۳۰۰۰۰۰ | ۶۷۴۴۰۰۰۰ | ۶۷۷۴۰۰۰۰ | مرکزی |
| . | ۱۴۱ | . | ۳۰۹۱۳۰۰ | ۳۰۹۱۳۰۰ | هرمزگان |
| . | . | . | ۱۳۷۸۵۰۴۰۰ | ۱۳۷۸۵۰۴۰۰ | همدان |
| . | . | . | ۷۳۸۷۱۰۰ | ۷۳۸۷۱۰۰ | یزد |

۱۱- مقدار و ارزش انواع تولیدات واحدهای پرورش قارچ خوراکی بر حسب نوع: ۱۳۹۵

| شرح | مقدار (کیلوگرم) | ارزش (هزار ریال) |
|-----------------------------------|-----------------|------------------|
| قارچ دکمه‌ای (بسته‌بندی شده)..... | ۱۵۴۱۴۴۱۰ | ۹۳۲۰۹۸۹۷۳ |
| قارچ دکمه‌ای (فله‌ای)..... | ۴۷۳۰۹۲۰۵ | ۲۵۳۷۹۴۳۸۱۴ |
| قارچ صدفی (بسته‌بندی شده)..... | ۱۱۷۷۰۰ | ۵۶۰۹۵۰۰ |
| قارچ صدفی (فله‌ای)..... | ۱۱۵۴۲۰ | ۷۳۹۱۹۰۰ |
| اسپان (بذر)..... | ۲۷۳۹۳۷ | ۸۸۳۷۷۶۷ |
| ضایعات بعد از تولید..... | ۷۰۳۹۷۱ | - |
| کمپوست برگشته..... | - | ۱۳۴۰۲۷۶۸ |

مرکز آمار ایران

۱۲- مقدار و ارزش تولیدات واحدهای پرورش قارچ خوراکی بر حسب نوع و استان در ۶ ماهه اول سال: ۱۳۹۶ (تن - هزار ریال)

| قارچ صدفی | | قارچ دکمهای | | شرح |
|-----------|-------|-------------|-------|---------------------------|
| ارزش | مقدار | ارزش | مقدار | |
| ۶۱۵۱۹۷۵ | ۱۱۱ | ۱۷۶۸۱۰۰۵۴۸ | ۳۲۳۴۰ | کل کشور |
| . | . | ۱۲۴۹۸۰۰۰ | ۲۱۷ | آذربایجان شرقی |
| ۲۵۰۰۰۰ | ۵ | ۲۹۳۸۶۰۰۰ | ۴۹۸ | آذربایجان غربی |
| . | . | ۵۸۶۶۷۶۲۰ | ۸۳۴ | اردبیل |
| ۱۹۵۰۰ | . | ۲۳۱۵۲۴۳۸۰ | ۴۳۴۹ | اصفهان |
| ۲۰۰۰۰۰۰ | ۵۰ | ۲۸۳۸۶۲۰۰۰ | ۶۱۰۲ | البرز |
| . | . | ۱۴۱۳۷۵۰۰ | ۱۹۸ | ایلام |
| . | . | ۵۸۱۰۴۰۰ | ۱۰۵ | بوشهر |
| . | . | ۲۳۵۱۴۶۵۸۰ | ۴۷۸۶ | تهران |
| . | . | ۸۱۱۳۰۶۵۲ | ۱۵۳۰ | چهارمحال و بختیاری |
| ۱۵۰۰۰۰ | ۲ | ۲۵۸۴۷۷۵۰ | ۴۰۴ | خراسان جنوبی |
| . | . | ۱۲۰۰۷۰۸۵۳ | ۲۰۱۰ | خراسان رضوی |
| . | . | ۲۲۲۲۰۰۰ | ۳۷ | خراسان شمالی |
| . | . | ۱۸۹۹۴۶۹۸۷ | ۳۲۷۰ | خوزستان |
| . | . | ۱۳۰۸۵۵۰۰ | ۲۰۰ | زنجان |
| . | . | ۷۰۸۱۷۵۰ | ۱۲۱ | سمنان |
| . | . | . | . | سیستان و بلوچستان |
| . | . | ۵۶۱۹۹۸۲۰ | ۹۴۰ | فارس |
| ۱۳۰۰۰۰۰ | ۱۷ | ۶۴۳۰۲۰۰۰ | ۱۳۵۰ | قزوین |
| ۱۲۱۰۰۰۰ | ۲۲ | ۲۵۴۷۰۰۰۰ | ۴۳۲ | قم |
| . | . | ۴۰۳۳۳۰۰۰ | ۶۲۴ | کردستان |
| . | . | ۴۰۸۵۱۹۳۶ | ۵۷۹ | کرمان |
| . | . | ۲۴۰۳۸۸۴۰ | ۴۳۸ | کرمانشاه |
| . | . | ۲۱۳۳۱۵۰۰ | ۳۲۲ | کهگیلویه و بویراحمد |
| . | . | ۲۰۵۸۴۲۱۰ | ۳۱۲ | گلستان |
| ۲۸۹۲۵ | . | ۵۰۶۲۸۷۰ | ۶۵ | گیلان |
| . | . | ۱۰۹۲۶۰۰۰ | ۱۷۳ | لرستان |
| ۱۲۰۰۵۵۰ | ۱۵ | ۵۶۶۷۸۴۰۰ | ۸۳۶ | مازندران |
| . | . | ۳۱۹۳۳۰۰۰ | ۵۱۵ | مرکزی |
| . | . | ۲۶۵۰۰۰ | ۵ | هرمزگان |
| . | . | ۵۶۷۶۸۰۰۰ | ۱۰۴۷ | همدان |
| . | . | ۲۹۳۸۰۰۰ | ۴۱ | یزد |

۱۳- ارزش پرداختی‌های واحدهای پرورش قارچ خوراکی بر حسب نوع و استان: ۱۳۹۵ (هزار ریال)

| حق بیمه‌های تجاری و ... | ارتباطات (پست، تلفن و...) | اجاره ساختمان | تعمیرات جزئی | | | شرح |
|-------------------------|---------------------------|---------------|--------------|------------|----------|---------------------------|
| | | | وسایل نقلیه | ماشین‌آلات | ساختمان | |
| ۶۳۰۲۵۷۵ | ۵۰۰۶۲۱۶ | ۱۱۹۲۱۷۷۸ | ۴۴۶۹۱۱۵ | ۱۸۲۰۸۱۴۷ | ۱۴۹۴۷۵۳۴ | کل کشور |
| ۲۰۰۰۰ | ۸۱۷۰۰ | ۲۹۴۰۰۰ | ۰ | ۵۰۰۰ | ۱۵۰۰۰۰ | آذربایجان شرقی |
| ۸۷۵۰۰ | ۹۰۶۰۰ | ۱۲۰۰۰۰ | ۰ | ۳۶۰۰۰۰ | ۲۵۰۰۰۰ | آذربایجان غربی |
| ۷۸۸۳۸۰ | ۱۹۹۹۴۰ | ۳۲۳۸۰۰ | ۳۳۹۱۵۰ | ۱۳۰۵۵۰۰ | ۱۰۰۱۶۰۰ | اردبیل |
| ۱۲۴۵۸۰۰ | ۴۶۶۵۰۵ | ۲۰۳۵۲۰۰ | ۶۱۵۵۰۰ | ۱۷۸۵۷۰۴ | ۳۶۲۳۸۹۴ | اصفهان |
| ۷۸۰۲۰۰ | ۶۱۷۵۴۰ | ۳۹۹۵۰۰ | ۵۴۸۳۰۰ | ۲۳۴۱۰۰۰ | ۲۹۱۷۰۰ | البرز |
| ۳۰۰۰۰ | ۲۶۰۰۰ | ۰ | ۰ | ۴۵۰۰۰ | ۰ | ایلام |
| ۰ | ۹۳۰۲۰ | ۱۰۱۰۰۰ | ۲۵۰۰۰ | ۲۲۰۰۰۰ | ۳۰۵۰۰۰ | بوشهر |
| ۵۸۷۳۴۹ | ۴۴۰۶۴۳ | ۴۹۸۸۹۸ | ۳۹۳۹۹۲ | ۱۳۹۵۹۳۶ | ۲۳۴۷۱۷۱ | تهران |
| ۱۶۶۳۰۰ | ۱۹۴۴۰۰ | ۴۳۴۹۰۰ | ۳۵۹۵۰۰ | ۱۱۳۷۱۱۵ | ۴۱۹۷۰۰ | چهارمحال و بختیاری |
| ۵۰۵۰۰ | ۱۰۹۷۰۰ | ۵۳۵۰۰ | ۱۸۵۰۰ | ۸۰۵۰۰ | ۱۷۷۹۰۰ | خراسان جنوبی |
| ۶۱۳۹۹۱ | ۳۳۲۵۲۸ | ۲۰۷۵۶۰۰ | ۲۷۴۷۰۸ | ۲۶۲۶۱۱۴ | ۷۵۷۸۵۶ | خراسان رضوی |
| ۴۰۰۰ | ۱۴۹۴۰ | ۰ | ۳۴۵۵۰ | ۲۳۷۵۰ | ۱۲۹۰۰ | خراسان شمالی |
| ۴۵۱۹۷۲ | ۱۴۲۹۰۸ | ۹۰۰۰۰ | ۱۵۴۹۰۰ | ۹۵۲۴۰۵ | ۵۶۰۰۲۲ | خوزستان |
| ۳۰۰۰۰ | ۲۵۶۵۰ | ۲۰۱۳۴۰ | ۳۲۵۰۰ | ۲۰۷۰۰ | ۲۳۰۰۰ | زنجان |
| ۴۷۰۰ | ۱۷۷۵۰ | ۰ | ۰ | ۹۵۰۰ | ۵۰۰۰ | سمنان |
| ۰ | ۳۲۰۰۰ | ۳۶۰۰۰ | ۰ | ۱۰۱۰۰۰ | ۰ | سیستان و بلوچستان |
| ۴۱۲۰۰۰ | ۱۰۰۸۰۰ | ۴۸۰۰۰۰ | ۱۴۰۰۰۰ | ۶۲۰۰۰۰ | ۷۲۰۰۰ | فارس |
| ۰ | ۲۶۵۷۰۰ | ۵۹۸۰۰۰ | ۱۵۴۲۵۰ | ۲۵۱۹۲۰۰ | ۰ | قزوین |
| ۰ | ۱۹۵۰۰ | ۱۸۰۰۰ | ۵۰۰ | ۴۰۰ | ۰ | قم |
| ۶۳۶۰۰ | ۷۸۳۰۰ | ۳۵۰۰۰۰ | ۷۴۰۰۰ | ۳۷۰۰۰۰ | ۳۴۱۰۰۰ | کردستان |
| ۱۶۷۲۹۳ | ۱۱۲۴۲۲ | ۸۴۰۰۰ | ۴۷۵۶۵ | ۴۶۸۵۳ | ۳۴۷۴۱ | کرمان |
| ۴۸۷۹۰ | ۲۳۵۰۰ | ۰ | ۲۰۰۰ | ۳۵۰۰۰ | ۶۰۰۰۰ | کرمانشاه |
| ۰ | ۹۳۰۵۰ | ۲۶۲۹۰۰ | ۲۵۳۰۰ | ۳۶۶۰۰ | ۶۶۵۰۰ | کهگیلویه و بویراحمد |
| ۱۲۹۰۰ | ۱۶۵۸۶۰ | ۹۴۶۸۰۰ | ۴۵۵۰۰ | ۱۰۳۱۷۰ | ۱۲۲۸۰۰ | گلستان |
| ۴۱۴۰۰ | ۱۴۵۴۵۰ | ۱۰۳۲۰۰ | ۵۹۰۰۰ | ۴۷۰۰۰ | ۱۳۸۳۰۰ | گیلان |
| ۱۶۹۰۰ | ۴۷۷۵۰ | ۲۰۰۰ | ۲۰۰۰۰ | ۵۰۰۰ | ۱۶۹۵۰۰ | لرستان |
| ۱۲۶۵۰۰ | ۴۲۱۴۲۰ | ۱۱۴۸۳۴۰ | ۴۷۹۴۰۰ | ۷۴۴۰۰۰ | ۳۰۴۵۹۵۰ | مازندران |
| ۱۰۶۰۰۰ | ۱۶۴۸۰۰ | ۲۹۴۰۰۰ | ۹۰۰۰۰ | ۲۷۷۲۰۰ | ۱۳۱۰۰۰ | مرکزی |
| ۰ | ۱۹۰۰۰ | ۶۶۸۰۰ | ۲۵۰۰۰ | ۷۰۰۰ | ۱۸۲۰۰۰ | هرمزگان |
| ۴۱۹۵۰۰ | ۴۱۹۱۴۰ | ۶۰۰۰۰۰ | ۴۵۷۰۰۰ | ۷۳۴۵۰۰ | ۶۵۸۰۰۰ | همدان |
| ۲۷۰۰۰ | ۴۳۷۰۰ | ۳۰۴۰۰۰ | ۵۳۰۰۰ | ۲۵۴۰۰۰ | ۰ | یزد |



۱۳- ارزش پرداختی‌های واحدهای پرورش قارچ خوراکی بر حسب نوع و استان: ۱۳۹۵ (دنباله) (هزار ریال)

| شرح | لوازم بسته‌بندی | کاغذ، نوشت‌افزار و لوازم کم‌دوام و بی‌دوام دفتری | خدمات کشاورزی | خدمات حقوقی، حسابرسی و سایر خدمات کسب و کار | کارمزدهای بانکی | سایر ^(۱) |
|---------------------|-----------------|--|---------------|---|-----------------|---------------------|
| کل کشور | ۴۷۳۳۸۰۸۸ | ۲۹۵۷۷۳۳ | ۳۴۱۵۳۵۰۱ | ۳۷۰۸۱۸۴ | ۲۰۹۲۹۷۷ | ۱۰۰۳۶۵۹۸ |
| آذربایجان شرقی | ۸۶۷۰۰ | . | . | . | . | . |
| آذربایجان غربی | ۱۰۶۴۰۰۰ | ۲۶۱۰۰ | ۱۷۵۰۰۰ | ۵۰۰۰۰ | ۲۰۰۰۰ | ۱۰۰۰۰ |
| اردبیل | ۲۲۴۱۲۳۰ | ۳۴۴۳۱۰ | ۱۵۶۳۶۵۰ | ۱۵۰۰۰ | ۲۴۴۴۰ | ۱۷۳۲۵ |
| اصفهان | ۸۶۵۴۸۰۰ | ۲۸۴۳۵۰ | ۷۴۵۳۶۰۰ | ۶۵۲۳۰۰ | ۱۳۸۵۹۶ | ۱۸۸۰۲۷۸ |
| البرز | ۲۵۴۲۸۲۰ | ۲۷۷۷۰۰ | ۶۹۳۰۰۰ | ۷۴۸۷۰۰ | ۶۳۷۰۰ | ۶۰۵۰۰۰ |
| ایلام | ۵۰۰۰۰ | ۳۰۰۰ | ۱۴۰۰۰۰ | . | ۵۰۰۰ | . |
| بوشهر | ۱۴۳۴۰۰ | ۱۷۴۰۰ | ۱۸۲۲۰۰ | . | ۱۳۰۰ | ۸۴۷۰۰ |
| تهران | ۴۹۸۰۴۵۹ | ۲۸۶۲۱۰ | ۵۲۰۰۷۱ | ۵۰۷۶۰۰ | ۵۴۸۹۰ | ۳۱۸۰۰۰ |
| چهارمحال و بختیاری | ۷۵۶۹۸۰۰ | ۶۳۲۸۰ | ۳۹۶۶۰۰۰ | ۴۴۲۰۰۰ | ۱۷۵۹۰۰ | ۴۷۳۴۰۰ |
| خراسان جنوبی | ۵۵۸۰۰۰ | ۵۲۰۰ | ۱۱۳۵۰ | ۲۰۰۰۰ | ۱۲۱۶۵۰ | ۱۳۹۶۰۰ |
| خراسان رضوی | ۱۱۹۰۲۵۲ | ۶۱۸۸۰۳ | ۴۲۱۱۰۵۰ | ۴۳۵۵۰۰ | ۷۸۸۳۴۵ | ۷۶۴۳۰۵ |
| خراسان شمالی | ۲۱۵۲۷۰ | ۳۴۳۰ | ۳۱۳۰۰ | ۱۷۶۷۰ | ۵۹۰۰ | ۷۴۷۰۰ |
| خوزستان | ۷۴۳۴۶۹۰ | ۴۳۹۵۵۰ | ۵۱۲۸۶۰۰ | ۳۴۵۰۰۰ | ۴۰۵۰۰ | ۵۲۰۹۵۰ |
| زنجان | ۵۹۰۰۰۰ | ۲۲۹۰۰ | ۱۵۱۳۰۰ | . | ۵۰۰ | ۲۹۶۷۰۰ |
| سمنان | ۳۱۵۰۰ | ۱۳۳۰۰ | ۱۳۳۵۰۰ | . | ۴۵۴۰۰ | . |
| سیستان و بلوچستان | ۱۵۱۰۰۰ | ۱۸۶۰۰ | ۱۰۱۲۰۰ | ۵۰۰۰۰ | . | ۱۰۰۰۰۰ |
| فارس | ۳۳۴۵۰۰۰ | ۷۸۰۰۰ | ۳۲۰۶۰۰ | ۶۰۰۰۰ | ۲۱۷۰۰ | . |
| قزوین | ۶۲۶۰۰۰ | ۸۳۰۰۰ | ۲۰۸۹۲۰۰ | . | . | ۶۵۸۰۰۰ |
| قم | ۵۰۱۵۰۰ | ۸۰۰ | ۱۷۰۰۰ | . | ۱۰۰۰ | ۳۱۰۰۰۰ |
| کردستان | ۵۴۵۵۰۰ | ۳۴۲۵۰ | ۵۴۹۰۰۰ | . | ۱۵۱۰۰ | ۱۳۸۰۰۰ |
| کرمان | ۷۰۳۰۲۷ | ۱۸۲۳۰ | ۱۰۲۴۰۰۰ | ۱۴۹۷۴۴ | ۹۸۴۰ | ۹۴۳۲۱ |
| کرمانشاه | ۱۵۳۰۰۰ | ۳۷۱۲۰ | . | ۳۰۰۰۰ | ۵۰۰۰۰ | . |
| کهگیلویه و بویراحمد | ۱۴۳۰۰ | ۱۴۶۲۰ | ۱۵۲۵۰۰ | ۵۵۰۰ | ۶۵۷۰۰ | ۱۵۲۵۰۰ |
| گلستان | ۸۹۹۷۴۰ | ۱۸۱۵۰ | ۱۳۳۴۸۳۰ | ۲۰۰۰ | ۵۶۸۰۹ | ۴۲۸۳۸۰ |
| گیلان | ۷۶۵۰۰ | ۵۰۰۰ | ۷۶۲۰۰ | . | ۱۲۰۰ | ۵۹۷۵۰ |
| لرستان | ۴۷۶۶۰ | ۱۲۴۰۰ | . | ۷۰ | ۴۲۶۰ | ۷۰۰۰ |
| مازندران | ۲۰۴۰۰۰ | ۸۹۵۴۰ | ۲۶۸۷۰۵۰ | ۷۱۱۰۰ | ۳۵۶۹۷۷ | ۱۳۷۲۱۸۹ |
| مرکزی | ۲۴۲۰۰۰ | ۲۹۵۰۰ | ۹۴۱۰۰۰ | ۱۰۶۰۰۰ | ۵۰۰۰ | ۱۹۳۰۰۰ |
| هرمزگان | . | . | ۸۳۳۰۰ | . | ۱۱۶۰۰ | . |
| همدان | ۲۴۲۵۹۰۰ | ۱۰۹۶۰۰ | . | . | . | ۱۱۹۹۰۰۰ |
| یزد | ۵۰۰۴۰ | ۳۳۹۰ | ۴۱۷۰۰۰ | . | ۷۶۷۰ | ۱۳۹۵۰۰ |

(۱) بجز بازخرید کارکنان، استهلاک، عوارض، جریمه و خسارات، پرداخت‌های انتقالی (کمک به افراد و سازمانها) و بازپرداخت اصل و سود وام بانکی

۱۴- ارزش سوخت مصرف شده و برق و آب خریداری شده واحدهای پرورش قارچ خوراکی بر حسب نوع و استان: ۱۳۹۵

(هزار ریال)

| آب | برق | سایر مواد سوختی | گاز | | بنزین | گازوئیل | نفت سفید | شرح |
|----------|----------|-----------------|-----------|--------|---------|----------|----------|---------------------|
| | | | طبیعی | مایع | | | | |
| ۱۲۴۴۱۹۱۵ | ۴۴۸۱۳۰۴۹ | ۷۴۹۲۰ | ۲۱۸۸۱۹۸۳۱ | ۷۷۰۲۷۸ | ۹۶۵۴۳۱۵ | ۲۶۷۶۳۰۰۳ | ۵۶۸۳۶۰ | کل کشور |
| ۱۱۲۵۰۰ | ۳۱۶۳۰۰ | . | ۵۴۲۵۰۰ | . | . | . | . | آذربایجان شرقی |
| ۵۴۰۰۰ | ۸۴۳۰۰۰ | . | ۳۳۸۰۰۰ | ۳۴۲۰۰ | ۱۵۴۰۰۰ | ۱۳۳۵۳۵۰ | . | آذربایجان غربی |
| ۶۲۶۱۰ | ۱۰۳۹۲۵۰ | . | ۸۹۳۹۱۲ | ۱۸۷۰ | ۳۸۰۳۵۰ | ۱۹۷۶۶۰۰ | . | اردبیل |
| ۲۵۱۶۶۹۰ | ۶۸۲۵۵۷۰ | ۴۴۰۰۰ | ۳۳۲۱۸۰۰ | ۱۵۷۹۱۵ | ۱۳۲۹۳۰۰ | ۳۱۹۲۵۰۰ | ۱۶۸۰۰ | اصفهان |
| ۱۲۳۱۳۰۰ | ۴۷۳۱۲۰۰ | . | ۲۵۴۰۸۰۰ | ۲۹۶۴۵ | ۲۲۲۳۰۰ | ۲۲۷۶۴۰۰ | ۱۳۸۶۰۰ | البرز |
| ۱۸۰۰۰ | ۱۶۰۰۰۰ | . | ۷۰۰۰۰ | ۲۰۰۰۰ | ۳۰۰۰۰ | ۴۵۰۰۰ | . | ایلام |
| ۷۰۳۶۰ | ۲۲۹۳۳۰ | . | ۲۰۰۰۰ | ۲۹۵۰ | ۲۱۱۲۰۰ | . | ۴۰۰ | بوشهر |
| ۱۸۴۰۲۲۰ | ۴۶۳۲۵۲۷ | . | ۲۲۰۴۵۶۰ | ۶۷۰۰۰ | ۵۹۴۳۷۵ | ۳۴۶۹۴۹۹ | . | تهران |
| ۲۳۹۰۴۰ | ۱۳۹۳۳۰۰ | ۱۰۰۰۰ | ۱۹۸۲۷۷۰ | ۲۱۳۶۰ | ۸۶۸۵۰۰ | ۸۳۶۳۰۰ | ۴۳۵۰۰ | چهارمحال و بختیاری |
| ۴۰۹۶۵۰ | ۳۹۸۱۰۰ | . | ۹۱۵۰۰ | ۲۸۰ | ۱۴۲۰۰ | ۸۰۸۵۵۰ | ۳۳۳۰۰ | خراسان جنوبی |
| ۲۴۶۸۳۰۰ | ۳۴۵۱۵۳۳ | . | ۷۳۷۹۰۰ | ۴۲۴۰۰ | ۳۳۱۵۰۰ | ۳۳۳۰۳۷۲ | ۲۶۹۵۰ | خراسان رضوی |
| ۲۹۳۵۰ | ۱۱۲۹۰۰ | ۱۵۹۲۰ | ۱۰۹۳۰۰ | ۲۸۰ | ۶۶۶۰۰ | . | . | خراسان شمالی |
| ۲۷۵۸۶۱ | ۴۳۱۷۲۹۲ | . | ۱۱۶۵۵۹۱ | ۱۶۹۷۰ | ۱۸۵۰۰۰ | ۱۰۳۷۲۱۴ | ۱۴۰ | خوزستان |
| ۴۳۳۰۰ | ۵۵۹۴۵۰ | . | ۲۸۰۸۰۰ | ۱۵۰۰۰ | ۲۵۰۰۰۰ | ۵۹۶۵۰۰ | ۸۰۰۰ | زنجان |
| ۸۹۸۰۰ | ۱۲۹۶۵۰ | . | ۱۸۰۸۰۰ | . | ۴۵۰۰ | . | ۱۳۳۰۰ | سمنان |
| ۳۸۵۰۰ | ۱۲۷۰۰۰ | . | . | ۱۸۰۵۰۰ | ۱۸۰۰۰۰ | ۴۸۰۰۰۰ | ۸۶۰۰۰ | سیستان و بلوچستان |
| ۱۳۵۰۰۰ | ۵۲۵۰۰۰ | . | ۷۴۰۰۰۰ | ۸۰۰۰ | ۲۰۰۰۰۰ | ۵۱۲۵۰۰ | ۱۰۰۰ | فارس |
| ۳۹۹۳۰۰ | ۲۵۸۷۱۰۰ | . | ۱۱۸۸۸۰۰ | . | ۱۶۲۸۷۰۰ | ۲۳۴۷۳۰۰ | ۱۰۵۶۰۰ | قزوین |
| . | ۳۷۲۰۰۰ | . | ۱۲۰۰۰ | ۳۰۰۰ | ۶۰۰۰ | ۳۵۹۰۰۰ | . | قم |
| ۱۹۲۵۰۰ | ۶۷۳۰۰۰ | . | ۳۴۲۰۰۰ | ۱۹۹۰۰ | ۸۵۰۰۰ | ۴۵۰۰۰۰ | ۳۵۰۰ | کردستان |
| ۴۰۹۴۷۰ | ۶۳۳۶۰۲ | . | ۲۰۴۳۵۰ | ۱۵۶۹۰ | ۵۹۳۴۸۰ | ۱۷۸۸۵۰ | ۸۵۰۰ | کرمان |
| ۶۵۵۷۴ | ۵۱۳۸۸۵ | . | ۲۲۵۰۰۰ | ۳۶۰۰ | ۱۸۰۰۰۰ | ۷۸۹۱۵۸ | ۷۰۰۰ | کرمانشاه |
| ۶۹۱۲۰ | ۱۲۵۰۱۰ | . | ۱۷۰۵۲۸ | ۱۰۸۸۰ | ۲۱۶۱۸۰ | . | ۲۳۰۰ | کهگیلویه و بویراحمد |
| ۲۲۲۲۹۰ | ۱۴۶۰۲۰۰ | . | ۴۷۹۹۰۰ | ۲۶۸۵۰ | ۹۰۹۵۰ | ۲۰۰ | ۴۴۷۰ | گلستان |
| ۱۹۷۰۰ | ۲۱۷۷۵۰ | . | ۱۸۱۹۰۰ | ۴۱۰۰ | ۶۰۱۸۰ | ۱۶۲۰۰۰ | ۲۷۴۰۰ | گیلان |
| ۸۴۴۵۰ | ۱۹۰۱۵۰ | . | ۱۱۷۱۲۰ | ۱۶۸۰۰ | ۸۳۰۰۰ | . | ۸۴۹۰۰ | لرستان |
| ۲۹۷۳۹۰ | ۳۰۱۷۳۵۰ | ۵۰۰۰ | ۱۳۰۱۶۰۰ | ۱۵۶۳۰ | ۷۱۸۰۰۰ | ۹۳۳۰۰ | ۳۱۱۰۰ | مازندران |
| ۲۹۱۱۰۰ | ۸۲۵۶۵۰ | . | ۸۶۳۰۰۰ | . | ۳۰۰۰۰ | ۱۸۰۴۱۰ | . | مرکزی |
| ۶۵۳۰۰ | ۴۷۲۰۵۰ | . | . | . | ۱۰۸۰۰ | . | . | هرمزگان |
| ۶۳۲۵۴۰ | ۳۷۵۴۷۰۰ | . | ۱۵۹۶۶۰۰ | ۴۲۶۰۰ | ۸۸۶۵۰۰ | ۲۱۳۸۰۰۰ | . | همدان |
| ۵۸۶۰۰ | ۱۶۹۲۰۰ | . | ۴۸۰۰ | ۱۲۸۵۸ | ۱۱۸۴۰۰ | ۱۶۸۰۰۰ | ۳۰۰۰ | یزد |

۱۵- تعداد شاغلان و انواع پرداختی‌ها به شاغلان با مزد و حقوق واحدهای پرورش قارچ خوراکی بر حسب استان: ۱۳۹۵

| شرح | تعداد کل شاغلان | شاغلان با مزد و حقوق | | | | تعداد شاغلان بدون مزد و حقوق | |
|---------------------|-----------------|----------------------|------|--------------------------------|-----------------------------|------------------------------|------|
| | | تعداد | | مزد و حقوق پرداختی (هزار ریال) | سایر پرداختی‌ها (هزار ریال) | | |
| | | زن | مرد | | | | |
| کل کشور | ۷۴۲۴ | ۳۳۳۳ | ۱۰۹۹ | ۵۱۶۵۰۴۹۲۷ | ۶۴۳۷۱۳۷۱ | ۱۸۴۴ | ۱۱۴۸ |
| آذربایجان شرقی | ۱۲۵ | ۳۰ | ۱۲ | ۴۰۱۴۰۰۰ | ۵۸۶۰۰۰ | ۵۲ | ۳۱ |
| آذربایجان غربی | ۱۰۸ | ۷۷ | ۱۹ | ۱۲۵۵۰۰۰۰ | ۵۶۰۰۰۰ | ۸ | ۴ |
| اردبیل | ۲۷۰ | ۱۳۴ | ۲۳ | ۲۱۵۹۶۰۰۰ | ۸۷۴۱۲ | ۸۲ | ۳۱ |
| اصفهان | ۸۹۲ | ۴۸۶ | ۱۶۲ | ۷۲۷۸۱۶۸۸ | ۶۱۶۷۱۹۷ | ۱۵۹ | ۸۵ |
| البرز | ۹۴۲ | ۸۳۶ | ۷۲ | ۱۰۱۱۴۵۲۰۰ | ۱۳۲۳۶۰۰۰ | ۳۲ | ۲ |
| ایلام | ۱۹ | ۵ | ۱۰ | ۱۰۰۰۰۰۰ | . | ۳ | ۱ |
| بوشهر | ۱۱۴ | ۱۱ | ۱۰ | ۲۳۲۲۰۰۰ | . | ۳۹ | ۵۴ |
| تهران | ۴۱۳ | ۳۰۹ | ۶۵ | ۵۱۴۷۸۲۱۸ | ۴۱۴۷۱۳۴ | ۳۴ | ۵ |
| چهارمحال و بختیاری | ۴۴۴ | ۱۸۴ | ۱۲۲ | ۲۸۷۸۰۹۲۰ | ۱۰۵۸۶۷۸۰ | ۹۴ | ۴۴ |
| خراسان جنوبی | ۱۰۸ | ۲۵ | ۳۰ | ۶۲۰۸۰۰۰ | ۳۷۷۰۰۰ | ۳۲ | ۲۱ |
| خراسان رضوی | ۴۱۳ | ۱۹۲ | ۱۱۶ | ۳۳۱۰۳۵۳۳ | ۳۵۶۲۰۰۰ | ۸۴ | ۲۱ |
| خراسان شمالی | ۲۸ | ۳ | ۲ | ۴۳۲۰۰۰ | ۳۲۵۰۰ | ۱۳ | ۱۰ |
| خوزستان | ۲۹۲ | ۲۳۴ | ۳ | ۵۶۳۳۷۷۰۹ | ۵۷۴۰۰۰ | ۴۴ | ۱۱ |
| زنجان | ۱۲۰ | ۳۷ | ۲۳ | ۶۲۴۰۰۰۰ | ۴۰۰۰۰ | ۴۵ | ۱۵ |
| سمنان | ۲۲ | ۴ | ۴ | ۶۷۶۰۸۰ | ۶۰۶۰۰ | ۱۲ | ۲ |
| سیستان و بلوچستان | ۳۸ | ۵ | ۲۵ | ۲۲۲۰۰۰۰ | ۵۰۰۰۰ | ۸ | ۰ |
| فارس | ۲۰۵ | ۷۹ | ۱۱۶ | ۱۹۷۳۴۰۰۰ | ۶۴۱۱۵۰۰ | ۱۰ | ۰ |
| قزوین | ۱۹۱ | ۱۰۸ | ۶ | ۱۳۷۹۸۰۰۰ | ۳۱۳۷۹۴۸ | ۶۲ | ۱۵ |
| قم | ۴۶ | ۳۲ | ۶ | ۵۷۲۴۰۰۰ | . | ۸ | ۰ |
| کردستان | ۱۳۰ | ۸۸ | ۲۶ | ۱۱۱۳۸۹۴۰ | ۲۳۹۵۸۵۰ | ۱۴ | ۲ |
| کرمان | ۱۴۶ | ۴۲ | ۴۵ | ۹۲۶۳۴۵۰ | ۲۹۳۳۵۳۹ | ۳۸ | ۲۱ |
| کرمانشاه | ۸۵ | ۴۳ | ۲۸ | ۶۹۳۸۲۰۲ | ۱۲۲۴۸۳۷ | ۱۱ | ۳ |
| کهگیلویه و بویراحمد | ۱۱۵ | ۹ | ۹ | ۶۴۵۵۰۰ | ۳۴۲۵۰۰ | ۶۰ | ۳۷ |
| گلستان | ۴۴۵ | ۲۰ | ۱۱ | ۲۳۷۹۴۰۰ | ۲۶۹۳۰۰ | ۲۲۰ | ۱۹۴ |
| گیلان | ۹۰ | ۱۸ | ۱۴ | ۲۰۱۱۲۰۰ | ۲۶۹۰۰۰ | ۳۴ | ۲۴ |
| لرستان | ۱۵۵ | ۲۶ | ۸ | ۲۴۰۸۰۰۰ | ۸۲۰۰۰ | ۷۴ | ۴۷ |
| مازندران | ۸۳۸ | ۵۷ | ۴۷ | ۹۶۱۰۲۰۰ | ۷۱۰۰۰۰ | ۳۸۱ | ۳۵۳ |
| مرکزی | ۱۲۴ | ۸۲ | ۳۷ | ۱۳۶۴۵۰۰۰ | ۹۴۸۱۴۰ | ۵ | ۰ |
| هرمزگان | ۸۱ | ۱۳ | ۱۱ | ۷۹۶۰۹۵ | ۲۵۵۵۰ | ۲۴ | ۳۳ |
| همدان | ۴۰۳ | ۱۳۶ | ۳۷ | ۱۷۰۲۷۵۹۲ | ۵۴۵۶۵۸۴ | ۱۵۰ | ۸۰ |
| یزد | ۲۲ | ۸ | ۰ | ۵۰۰۰۰۰ | ۹۸۰۰۰ | ۱۲ | ۲ |

۱۶- ارزش سرمایه‌گذاری واحدهای پرورش قارچ خوراکی بر حسب نوع و استان: ۱۳۹۵ (هزار ریال)

| شرح | ارزش سرمایه‌گذاری | ساختمان (بجز ارزش زمین) | | | کل |
|---------------------|-------------------|-------------------------------|-------------|---------------|----------|
| | | ساخت یا ایجاد و تعمیرات اساسی | | خرید یا تحصیل | |
| | | توسط شاغلان | توسط دیگران | | |
| کل کشور | ۳۴۷۶۵۹۲۳۷ | ۱۵۱۰۵۰۰۸۱ | ۳۹۴۲۰۱۰۰ | ۲۴۱۲۴۰۰۰ | ۱۷۵۰۵۹۸۱ |
| آذربایجان شرقی | ۸۱۰۰۰۰ | ۶۹۰۰۰۰ | ۶۱۰۰۰۰ | . | ۸۰۰۰۰۰ |
| آذربایجان غربی | ۱۹۷۵۰۰۰ | ۳۶۰۰۰۰ | . | . | ۳۶۰۰۰۰ |
| اردبیل | ۹۲۵۰۶۰۰ | ۴۹۲۸۰۰۰ | ۱۰۷۸۰۰۰ | ۳۰۰۰۰۰ | ۳۵۵۰۰۰۰ |
| اصفهان | ۲۵۲۹۱۸۰۷ | ۵۲۱۶۰۰۰ | . | ۳۵۵۱۰۰۰ | ۱۶۶۵۰۰۰ |
| البرز | ۴۹۷۱۰۰۰ | . | . | . | . |
| ایلام | ۵۸۰۰۰۰ | ۱۸۰۰۰۰ | . | . | ۱۸۰۰۰۰ |
| بوشهر | ۱۵۱۹۳۵۰ | ۳۴۱۰۰۰ | . | ۱۵۰۰۰۰ | ۱۹۱۰۰۰ |
| تهران | ۳۱۸۴۸۵۶۴ | ۷۲۹۰۰۰۰ | ۱۱۵۰۰۰۰ | ۵۰۰۰۰۰ | ۵۶۴۰۰۰۰ |
| چهارمحال و بختیاری | ۱۴۰۷۰۲۷۱ | ۲۲۳۸۰۰۰ | ۲۰۸۸۰۰۰ | ۵۰۰۰۰۰ | ۱۰۰۰۰۰۰ |
| خراسان جنوبی | ۹۱۱۵۱۰۰ | ۴۷۵۰۰۰۰ | . | ۴۶۰۰۰۰۰ | ۱۵۰۰۰۰۰ |
| خراسان رضوی | ۱۹۹۲۱۶۴۱ | ۹۸۲۵۰۰۰ | . | . | ۹۸۲۵۰۰۰ |
| خراسان شمالی | ۱۰۳۳۳۶۰۰ | ۸۹۴۵۰۰۰ | ۲۰۰۰۰۰ | ۸۷۴۵۰۰۰ | . |
| خوزستان | ۱۰۵۶۷۷۶۱۵ | ۴۹۷۵۹۲۸۱ | ۵۱۵۰۰۰ | . | ۴۹۲۴۴۲۸۱ |
| زنجان | ۲۴۴۸۰۰۰ | ۱۲۷۳۰۰۰ | . | ۱۰۲۳۰۰۰ | ۲۵۰۰۰۰ |
| سمنان | ۱۲۴۷۵۰۰ | ۱۲۰۰۰۰ | . | . | ۱۲۰۰۰۰ |
| سیستان و بلوچستان | ۴۷۵۰۰۰ | ۲۷۰۰۰۰ | . | . | ۲۷۰۰۰۰ |
| فارس | ۷۳۵۰۰۰ | ۶۰۰۰۰۰ | . | . | ۶۰۰۰۰۰ |
| قزوین | ۷۵۵۷۰۰۰ | ۲۷۲۰۰۰۰ | ۱۳۰۰۰۰۰ | ۸۷۰۰۰۰ | ۵۵۰۰۰۰ |
| قم | ۳۷۰۸۰۰۰ | ۳۷۰۰۰۰۰ | . | . | ۳۷۰۰۰۰۰ |
| کردستان | ۴۵۵۲۷۵۸۴ | ۲۱۷۵۰۰۰ | ۲۱۰۰۰۰۰ | . | ۷۵۰۰۰۰ |
| کرمان | ۱۲۴۳۵۱۷۰ | ۹۸۲۵۵۰۰ | ۹۰۰۰۰۰۰ | ۶۱۵۰۰ | ۷۶۴۰۰۰ |
| کرمانشاه | ۴۷۵۲۶۵ | ۳۰۰۰۰۰ | . | . | ۳۰۰۰۰۰ |
| کهگیلویه و بویراحمد | ۳۰۰۷۱۰۰ | ۱۰۳۰۰۰۰ | . | ۶۰۰۰۰ | ۹۷۰۰۰۰ |
| گلستان | ۹۹۸۸۸۷۰ | ۴۴۴۴۲۰۰ | ۱۷۵۰۰۰ | ۵۹۶۵۰۰ | ۳۶۷۲۷۰۰ |
| گیلان | ۴۲۹۱۸۰۰ | ۲۵۲۱۰۰۰ | . | ۱۰۰۰۰۰ | ۲۴۲۱۰۰۰ |
| لرستان | ۳۹۴۳۰۰ | ۴۴۱۰۰ | ۱۰۰ | ۴۰۰۰۰ | ۴۰۰۰ |
| مازندران | ۱۳۱۵۳۶۰۰ | ۵۷۳۱۰۰۰ | ۱۳۶۰۰۰۰ | ۳۰۹۷۰۰۰ | ۱۲۷۴۰۰۰ |
| مرکزی | ۲۱۵۱۰۰۰ | ۱۱۲۴۰۰۰ | ۵۵۴۰۰۰ | ۳۸۰۰۰۰ | ۱۹۰۰۰۰ |
| هرمزگان | ۱۲۵۰۰۰ | ۹۵۰۰۰ | . | . | ۹۵۰۰۰ |
| همدان | ۲۶۷۹۵۰۰ | ۹۱۰۰۰۰ | ۳۲۰۰۰۰ | . | ۵۹۰۰۰۰ |
| یزد | ۱۸۹۵۰۰۰ | ۷۰۰۰۰ | ۷۰۰۰۰ | . | . |

۱۶- ارزش سرمایه‌گذاری واحدهای پرورش قارچ خوراکی بر حسب نوع و استان: ۱۳۹۵ (دنباله) (هزار ریال)

| شرح | وسایل نقلیه | | | کل |
|---------------------|------------------|-------------------------------|-------------|---------|
| | خرید یا تحصیل | ساخت یا ایجاد و تعمیرات اساسی | | |
| | | توسط شاغلان | توسط دیگران | |
| کل کشور | ۱۰۹۶۵۵۰ | ۲۷۰۰۰۰ | ۳۰۲۰۱۰۰ | ۹۶۵۶۰۱۳ |
| آذربایجان شرقی | . | . | . | . |
| آذربایجان غربی | ۱۶۰۰۰۰ | . | ۷۰۰۰۰ | ۲۳۰۰۰۰ |
| اردبیل | ۱۴۰۰۰۰ | ۷۰۰۰ | ۲۰۰۰۰ | ۱۶۷۰۰۰ |
| اصفهان | ۱۷۸۸۰۰۰ | ۹۰۰۰۰ | ۱۰۰۰۰۰ | ۱۹۴۴۰۰۰ |
| البرز | ۱۰۰۰۰ | . | . | ۱۰۰۰۰ |
| ایلام | . | . | . | . |
| بوشهر | ۲۲۰۰۰۰ | . | . | ۲۲۰۰۰۰ |
| تهران | ۱۰۹۶۷۰۰ | . | ۵۳۰۰۰۰ | ۱۰۲۰۰۶۳ |
| چهارمحال و بختیاری | ۳۸۲۰۰۰ | ۶۰۰۰۰ | ۴۸۳۰۰۰ | ۵۶۵۰۰۰ |
| خراسان جنوبی | . | . | . | . |
| خراسان رضوی | ۳۰۲۰۰۰ | . | ۴۰۰۰ | ۲۸۶۰۰۰ |
| خراسان شمالی | ۴۰۰۰۰۰ | . | . | ۴۰۰۰۰۰ |
| خوزستان | ۷۰۰۰۰۰ | . | ۱۰۰۰۰۰ | ۸۰۰۰۰۰ |
| زنجان | . | . | ۲۰۰۰۰ | ۲۰۰۰۰ |
| سمنان | ۱۷۰۰۰۰ | . | ۴۰۰۰ | ۱۷۴۰۰۰ |
| سیستان و بلوچستان | . | . | . | . |
| فارس | . | . | ۵۰۰۰۰ | ۵۰۰۰۰ |
| قزوین | . | . | . | ۳۰۰۰۰۰ |
| قم | . | . | . | . |
| کردستان | ۲۸۷۸۵۰ | . | ۲۵۰۰۰ | ۳۱۲۸۵۰ |
| کرمان | ۹۲۰۰۰۰ | . | ۳۶۳۱۰۰ | ۱۲۸۳۱۰۰ |
| کرمانشاه | . | . | . | . |
| کهگیلویه و بویراحمد | ۳۶۰۰۰۰ | . | ۳۰۰۰۰ | ۳۹۰۰۰۰ |
| گلستان | . | . | . | . |
| گیلان | ۳۶۰۰۰۰ | ۸۰۰۰ | ۱۵۰۰۰ | ۳۸۳۰۰۰ |
| لرستان | . | . | . | . |
| مازندران | ۴۵۰۰۰۰ | ۵۰۰۰ | ۵۸۴۰۰۰ | ۶۲۹۰۰۰ |
| مرکزی | ۳۵۰۰۰۰ | ۱۰۰۰۰۰ | ۱۶۲۰۰۰ | ۶۱۲۰۰۰ |
| هرمزگان | . | . | ۱۰۰۰۰ | ۱۰۰۰۰ |
| همدان | . | . | ۴۵۰۰۰۰ | ۴۵۰۰۰۰ |
| یزد | . | . | . | . |

۱۶- ارزش سرمایه‌گذاری واحدهای پرورش قارچ خوراکی کشور بر حسب نوع و استان: ۱۳۹۵ (دنباله) (هزار ریال)

| ماشین‌آلات، تجهیزات و لوازم بادوام | | | | کل | شرح |
|------------------------------------|-------------------------------|-------------|-----------|-----------|---------------------|
| فروش یا انتقال | ساخت یا ایجاد و تعمیرات اساسی | | خرید یا | | |
| | توسط دیگران | توسط شاغلان | تحصیل | | |
| ۶۳۲۵۰۰ | ۲۷۱۸۰۲۳۶ | ۵۴۹۴۱۵۰ | ۱۵۱۵۰۹۶۴۲ | ۱۸۳۵۵۱۵۲۸ | کل کشور |
| . | . | . | ۱۲۰۰۰۰ | ۱۲۰۰۰۰ | آذربایجان شرقی |
| . | ۲۸۰۰۰۰ | . | ۶۳۰۰۰۰ | ۹۱۰۰۰۰ | آذربایجان غربی |
| . | ۱۶۳۰۰۰ | ۸۷۰۰۰۰ | ۳۱۰۸۱۰۰ | ۴۱۴۱۱۰۰ | اردبیل |
| ۴۰۰۰۰ | ۱۸۱۵۸۰۰ | ۴۷۷۰۰۰ | ۱۵۰۸۵۵۰۷ | ۱۷۳۳۸۳۰۷ | اصفهان |
| ۳۷۰۰۰۰ | ۲۳۶۱۰۰۰ | ۱۳۱۰۰۰۰ | ۱۶۵۸۰۰۰ | ۴۹۵۹۰۰۰ | البرز |
| . | . | . | ۴۰۰۰۰۰ | ۴۰۰۰۰۰ | ایلام |
| ۳۰۰۰ | ۲۵۰۰۰۰ | . | ۵۰۱۳۵۰ | ۷۴۸۳۵۰ | بوشهر |
| . | ۳۲۳۰۰۰۰ | ۴۳۰۰۰ | ۱۹۸۸۴۶۸۶ | ۲۳۱۵۷۶۸۶ | تهران |
| . | ۱۰۱۴۲۴۷۱ | ۶۱۱۰۰۰ | ۴۶۳۸۰۰ | ۱۱۲۱۷۲۷۱ | چهارمحال و بختیاری |
| . | ۱۹۵۰۰۰ | ۱۷۰۰۰۰۰ | ۲۳۷۰۱۰۰ | ۴۲۶۵۱۰۰ | خراسان جنوبی |
| . | ۷۱۴۵۰۰ | . | ۸۷۹۲۸۴۱ | ۹۵۰۷۳۴۱ | خراسان رضوی |
| . | ۵۰۰۰ | . | ۹۷۰۶۰۰ | ۹۷۵۶۰۰ | خراسان شمالی |
| . | ۲۰۸۹۳۰۰ | . | ۵۲۶۳۳۲۰۸ | ۵۴۷۲۲۵۰۸ | خوزستان |
| . | ۲۷۹۵۰۰ | ۲۰۰۰۰ | ۸۵۵۵۰۰ | ۱۱۵۵۰۰۰ | زنجان |
| . | ۲۶۵۰۰۰ | . | ۶۸۸۵۰۰ | ۹۵۳۵۰۰ | سمنان |
| . | ۲۰۵۰۰۰ | . | . | ۲۰۵۰۰۰ | سیستان و بلوچستان |
| . | ۸۵۰۰۰ | . | . | ۸۵۰۰۰ | فارس |
| . | ۱۲۲۷۰۰۰ | . | ۳۹۱۰۰۰۰ | ۵۱۳۷۰۰۰ | قزوین |
| . | . | . | ۸۰۰۰ | ۸۰۰۰ | قم |
| . | ۱۵۰۲۰۰۰ | . | ۲۱۸۹۲۴۸۰ | ۲۳۳۹۴۴۸۰ | کردستان |
| . | ۴۵۰۵۰۰ | ۶۰۵۰۰ | ۴۲۰۵۰۰ | ۹۳۱۵۰۰ | کرمان |
| . | ۱۰۵۲۶۵ | ۱۰۰۰۰ | ۶۰۰۰۰ | ۱۷۵۲۶۵ | کرمانشاه |
| ۸۶۵۰۰ | . | . | ۱۶۷۹۴۰۰ | ۱۵۹۲۹۰۰ | کهگیلویه و بویراحمد |
| ۱۳۰۰۰ | ۱۲۷۰۵۰ | ۱۲۸۳۰۰ | ۵۳۰۲۶۲۰ | ۵۵۴۴۹۷۰ | گلستان |
| . | ۱۴۸۱۵۰ | ۲۶۸۵۰ | ۱۲۰۲۳۰۰ | ۱۳۷۷۳۰۰ | گیلان |
| . | . | . | ۳۵۰۲۰۰ | ۳۵۰۲۰۰ | لرستان |
| ۱۲۰۰۰۰ | ۸۹۱۷۰۰ | ۴۷۵۰۰ | ۵۸۴۷۴۵۰ | ۶۶۶۶۶۵۰ | مازندران |
| . | ۱۰۸۰۰۰ | ۱۷۰۰۰۰ | ۱۱۷۰۰۰ | ۳۹۵۰۰۰ | مرکزی |
| . | . | ۲۰۰۰۰ | . | ۲۰۰۰۰ | هرمزگان |
| . | ۵۴۰۰۰۰ | . | ۷۶۹۵۰۰ | ۱۳۰۹۵۰۰ | همدان |
| . | . | . | ۱۷۸۸۰۰۰ | ۱۷۸۸۰۰۰ | یزد |

۱۶- ارزش سرمایه‌گذاری واحدهای پرورش قارچ خوراکی بر حسب نوع و استان: ۱۳۹۵ (دنباله) (هزار ریال)

| نرم افزارهای کامپیوتری | | | | کل | شرح |
|------------------------|-------------------------------|-------------|---------|---------|---------------------|
| فروش یا انتقال | ساخت یا ایجاد و تعمیرات اساسی | | خرید یا | | |
| | توسط دیگران | توسط شاغلان | تحصیل | | |
| . | . | ۳۱۰۴۰ | ۱۰۰۱۲۶۰ | ۱۰۳۲۳۰۰ | کل کشور |
| . | . | . | . | . | آذربایجان شرقی |
| . | . | . | ۲۵۰۰۰ | ۲۵۰۰۰ | آذربایجان غربی |
| . | . | . | ۱۴۵۰۰ | ۱۴۵۰۰ | اردبیل |
| . | . | . | ۹۲۵۰۰ | ۹۲۵۰۰ | اصفهان |
| . | . | . | ۲۰۰۰ | ۲۰۰۰ | البرز |
| . | . | . | . | . | ایلام |
| . | . | . | . | . | بوشهر |
| . | . | . | ۷۸۶۰۰ | ۷۸۶۰۰ | تهران |
| . | . | . | ۵۰۰۰۰ | ۵۰۰۰۰ | چهارمحال و بختیاری |
| . | . | . | . | . | خراسان جنوبی |
| . | . | . | ۱۰۰۰۰۰ | ۱۰۰۰۰۰ | خراسان رضوی |
| . | . | . | . | . | خراسان شمالی |
| . | . | . | ۳۹۵۸۲۶ | ۳۹۵۸۲۶ | خوزستان |
| . | . | . | . | . | زنجان |
| . | . | . | . | . | سمنان |
| . | . | . | . | . | سیستان و بلوچستان |
| . | . | . | . | . | فارس |
| . | . | . | . | . | قزوین |
| . | . | . | . | . | قم |
| . | . | . | ۶۴۲۵۴ | ۶۴۲۵۴ | کردستان |
| . | . | ۱۲۵۴۰ | ۷۰۳۸۰ | ۸۲۹۲۰ | کرمان |
| . | . | . | . | . | کرمانشاه |
| . | . | . | ۱۲۲۰۰ | ۱۲۲۰۰ | کهگیلویه و بویراحمد |
| . | . | . | . | . | گلستان |
| . | . | ۱۵۰۰ | ۶۰۰۰ | ۷۵۰۰ | گیلان |
| . | . | . | . | . | لرستان |
| . | . | ۱۲۰۰۰ | ۲۵۰۰۰ | ۳۷۰۰۰ | مازندران |
| . | . | ۵۰۰۰ | ۵۵۰۰۰ | ۶۰۰۰۰ | مرکزی |
| . | . | . | . | . | هرمزگان |
| . | . | . | ۱۰۰۰۰ | ۱۰۰۰۰ | همدان |
| . | . | . | . | . | یزد |

۱۶- ارزش سرمایه‌گذاری واحدهای پرورش قارچ خوراکی بر حسب نوع و استان: ۱۳۹۵ (دنباله) (هزار ریال)

| فروش یا انتقال | سایر | | | کل | شرح |
|----------------|-------------------------------|-------------|---------------|---------|---------------------|
| | ساخت یا ایجاد و تعمیرات اساسی | | خرید یا تحصیل | | |
| | توسط دیگران | توسط شاغلان | | | |
| ۷۰۳۰۰ | ۵۲۱۰۰۰ | ۱۲۴۰۰ | ۱۹۰۶۲۱۵ | ۲۳۶۹۳۱۵ | کل کشور |
| . | . | . | . | . | آذربایجان شرقی |
| . | ۴۵۰۰۰۰ | . | . | ۴۵۰۰۰۰ | آذربایجان غربی |
| . | . | . | . | . | اردبیل |
| . | ۵۰۰۰ | . | ۶۹۶۰۰۰ | ۷۰۱۰۰۰ | اصفهان |
| . | . | . | . | . | البرز |
| . | . | . | . | . | ایلام |
| . | ۵۰۰۰۰ | . | ۱۶۰۰۰۰ | ۲۱۰۰۰۰ | بوشهر |
| . | . | . | ۳۰۲۲۱۵ | ۳۰۲۲۱۵ | تهران |
| . | . | . | . | . | چهارمحال و بختیاری |
| . | . | . | ۱۰۰۰۰۰ | ۱۰۰۰۰۰ | خراسان جنوبی |
| . | . | . | ۲۰۳۳۰۰ | ۲۰۳۳۰۰ | خراسان رضوی |
| . | . | . | ۱۳۰۰۰ | ۱۳۰۰۰ | خراسان شمالی |
| . | . | . | . | . | خوزستان |
| . | . | . | . | . | زنجان |
| . | . | . | . | . | سمنان |
| . | . | . | . | . | سیستان و بلوچستان |
| . | . | . | . | . | فارس |
| . | . | . | . | . | قزوین |
| . | . | . | . | . | قم |
| . | . | . | ۶۰۰۰ | ۶۰۰۰ | کردستان |
| . | . | ۳۴۰۰ | ۳۰۸۷۵۰ | ۳۱۲۱۵۰ | کرمان |
| . | . | . | . | . | کرمانشاه |
| ۳۰۰۰۰ | ۶۰۰۰ | ۶۰۰۰ | . | ۱۸۰۰۰۰ | کهگیلویه و بویراحمد |
| ۳۰۰ | . | . | . | ۳۰۰۰ | گلستان |
| . | . | ۳۰۰۰ | . | ۳۰۰۰ | گیلان |
| . | . | . | . | . | لرستان |
| . | ۱۰۰۰۰ | . | ۷۹۹۵۰ | ۸۹۹۵۰ | مازندران |
| ۴۰۰۰۰ | . | . | . | ۴۰۰۰۰۰ | مرکزی |
| . | . | . | . | . | هرمزگان |
| . | . | . | . | . | همدان |
| . | . | . | ۳۷۰۰۰ | ۳۷۰۰۰ | یزد |

۱۷- ارزش سایر دریافتهای واحدهای پرورش قارچ خوراکی بر حسب نوع و استان: ۱۳۹۵ (هزار ریال)

| شرح | اجاره ماشین آلات و تجهیزات | مابه‌التفاوت ارزش خرید و فروش کالاهای بدون تغییر شکل | سایر ^(۱) |
|---------------------------|----------------------------|--|---------------------|
| کل کشور | ۲۱۰۳۰۰۰ | ۳۱۹۶۰۰ | ۱۸۳۵۷۴۴۰ |
| آذربایجان شرقی | . | . | . |
| آذربایجان غربی | . | . | ۲۴۰۰۰۰ |
| اردبیل | . | . | . |
| اصفهان | . | ۷۰۰۰ | ۳۰۰۰۰۰ |
| البرز | . | ۱۵۰۰۰۰ | . |
| ایلام | . | . | . |
| بوشهر | . | . | . |
| تهران | . | . | ۱۰۰۰۰۰۰ |
| چهارمحال و بختیاری | ۱۰۰۰۰۰ | ۷۲۰۰۰ | ۱۶۴۹۹۴۴۰ |
| خراسان جنوبی | . | . | . |
| خراسان رضوی | . | . | . |
| خراسان شمالی | . | . | . |
| خوزستان | . | . | . |
| زنجان | . | . | . |
| سمنان | . | . | . |
| سیستان و بلوچستان | . | . | . |
| فارس | . | . | . |
| قزوین | . | . | ۲۴۰۰۰۰ |
| قم | . | . | . |
| کردستان | . | . | . |
| کرمان | ۱۸۰۰۰۰۰ | . | . |
| کرمانشاه | . | . | . |
| کهگیلویه و بویراحمد | . | . | . |
| گلستان | ۳۰۰۰ | ۱۶۰۰ | ۷۸۰۰۰ |
| گیلان | . | . | . |
| لرستان | . | ۹۰۰۰ | . |
| مازندران | ۲۰۰۰۰۰ | ۵۵۰۰۰ | . |
| مرکزی | . | ۲۵۰۰۰ | . |
| هرمزگان | . | . | . |
| همدان | . | . | . |
| یزد | . | . | . |

(۱) جز وام دریافتهای خسارت، سود سپرده بانکی، سود اوراق مشارکت، سود سهام و فروش اموال سرمایه‌ای