



ریاست جمهوری  
سازمان برنامه و بودجه کشور  
مرکز آمار ایران

نتایج آمارگیری از مقدار مصرف انرژی  
در کارگاه‌های صنعتی ۱۰ نفر کارکن و بیش‌تر

۱۳۸۷-۱۳۹۴

مرکز آمار ایران

## فهرست مندرجات

صفحه	عنوان
۵	مقدمه
۷	مشخصات کلی طرح
۸	تعاریف و مفاهیم
۹	چکیده یافته‌های طرح در سال ۱۳۹۴
۱۳	<b>جداول آماری سال ۱۳۹۴</b>
۱۴	۱- مقدار کل و سرانه مصرف انرژی کارگاه‌های صنعتی ۱۰ نفر کارکن و بیش‌تر به تفکیک استان: ۱۳۹۴
۱۵	۲- مقدار کل و سرانه مصرف انرژی کارگاه‌های صنعتی ۱۰ نفر کارکن و بیش‌تر به تفکیک فعالیت: ۱۳۹۴
۱۶	۳- مقدار و درصد مصرف حاملهای عمده انرژی کارگاه‌های صنعتی ۱۰ نفر کارکن و بیش‌تر به تفکیک استان: ۱۳۹۴
۱۷	۴- مقدار و درصد مصرف حاملهای عمده انرژی کارگاه‌های صنعتی ۱۰ نفر کارکن و بیش‌تر به تفکیک فعالیت: ۱۳۹۴
۱۸	۵- مصرف انرژی کارگاه‌های صنعتی ۱۰ نفر کارکن و بیش‌تر به تفکیک استان بر حسب نوع حامل انرژی: ۱۳۹۴
۱۹	۶- مصرف انرژی کارگاه‌های صنعتی ۱۰ نفر کارکن و بیش‌تر به تفکیک فعالیت بر حسب نوع حامل انرژی: ۱۳۹۴
۲۱	<b>جداول آماری سال‌های ۱۳۸۷-۱۳۹۴</b>
۲۳	۱- تعداد کارگاه‌های فعال صنعتی ۱۰ نفر کارکن و بیش‌تر به تفکیک استان: ۱۳۸۷-۱۳۹۴
۲۴	۲- تعداد کارگاه‌های صنعتی فعال ۱۰ نفر کارکن و بیش‌تر به تفکیک فعالیت: ۱۳۸۷-۱۳۹۴
۲۵	۳- ارزش افزوده کارگاه‌های صنعتی ۱۰ نفر کارکن و بیش‌تر به تفکیک استان به قیمت جاری: ۱۳۸۷-۱۳۹۴
۲۶	۴- ارزش افزوده کارگاه‌های صنعتی ۱۰ نفر کارکن و بیش‌تر به تفکیک فعالیت به قیمت جاری: ۱۳۸۷-۱۳۹۴
۲۷	۵- مصرف کل انرژی در کارگاه‌های صنعتی ۱۰ نفر کارکن و بیش‌تر به تفکیک استان: ۱۳۸۷-۱۳۹۴
۲۸	۶- مصرف کل انرژی در کارگاه‌های صنعتی ۱۰ نفر کارکن و بیش‌تر به تفکیک فعالیت: ۱۳۸۷-۱۳۹۴
۲۹	۷- مصرف انرژی در کارگاه‌های صنعتی ۱۰ نفر کارکن و بیش‌تر به تفکیک نوع حامل: ۱۳۸۷-۱۳۹۴
۲۹	۸- درصد مصرف انرژی در کارگاه‌های صنعتی ۱۰ نفر کارکن و بیش‌تر به تفکیک نوع حامل: ۱۳۸۷-۱۳۹۴
۳۰	۹- مقدار مصرف انرژی در کارگاه‌های صنعتی ۱۰ نفر کارکن و بیش‌تر به تفکیک نوع مصرف: ۱۳۸۷-۱۳۹۴
۳۰	۱۰- درصد مصرف انرژی در کارگاه‌های صنعتی ۱۰ نفر کارکن و بیش‌تر به تفکیک نوع مصرف: ۱۳۸۷-۱۳۹۴
۳۲	۱۲- مصرف کل گازوئیل در کارگاه‌های صنعتی ۱۰ نفر کارکن و بیش‌تر به تفکیک فعالیت: ۱۳۸۷-۱۳۹۴
۳۳	۱۳- مصرف کل گازوئیل در کارگاه‌های صنعتی ۱۰ نفر کارکن و بیش‌تر به تفکیک استان: ۱۳۸۷-۱۳۹۴
۳۴	۱۴- مصرف کل گاز طبیعی در کارگاه‌های صنعتی ۱۰ نفر کارکن و بیش‌تر به تفکیک فعالیت: ۱۳۸۷-۱۳۹۴

- ۱۵- مصرف کل گاز طبیعی در کارگاه‌های صنعتی ۱۰ نفر کارکن و بیش‌تر به تفکیک استان: ۱۳۸۷-۱۳۹۴..... ۳۵
- ۱۶- مصرف کل بنزین در کارگاه‌های صنعتی ۱۰ نفر کارکن و بیش‌تر به تفکیک فعالیت: ۱۳۸۷-۱۳۹۴..... ۳۶
- ۱۷- مصرف کل بنزین در کارگاه‌های صنعتی ۱۰ نفر کارکن و بیش‌تر به تفکیک استان: ۱۳۸۷-۱۳۹۴..... ۳۷
- ۱۸- مصرف کل نفت سفید در کارگاه‌های صنعتی ۱۰ نفر کارکن و بیش‌تر به تفکیک فعالیت: ۱۳۸۷-۱۳۹۴..... ۳۸
- ۲۰- مصرف کل گاز مایع در کارگاه‌های صنعتی ۱۰ نفر کارکن و بیش‌تر به تفکیک فعالیت: ۱۳۸۷-۱۳۹۴..... ۴۰
- ۲۱- مصرف کل گاز مایع در کارگاه‌های صنعتی ۱۰ نفر کارکن و بیش‌تر به تفکیک استان: ۱۳۸۷-۱۳۹۴..... ۴۱
- ۲۲- مصرف کل نفت کوره در کارگاه‌های صنعتی ۱۰ نفر کارکن و بیش‌تر به تفکیک فعالیت: ۱۳۸۷-۱۳۹۴..... ۴۲
- ۲۳- مصرف کل نفت کوره در کارگاه‌های صنعتی ۱۰ نفر کارکن و بیش‌تر به تفکیک فعالیت: ۱۳۸۷-۱۳۹۴..... ۴۳
- ۲۴- مصرف کل برق در کارگاه‌های صنعتی ۱۰ نفر کارکن و بیش‌تر به تفکیک فعالیت: ۱۳۸۷-۱۳۹۴..... ۴۴
- ۲۵- مصرف کل برق در کارگاه‌های صنعتی ۱۰ نفر کارکن و بیش‌تر به تفکیک استان: ۱۳۸۷-۱۳۹۴..... ۴۵
- ۲۶- مصرف گازوئیل کارگاه‌های صنعتی ۱۰ نفر کارکن و بیش‌تر به تفکیک نوع مصرف: ۱۳۸۷-۱۳۹۴..... ۴۶
- ۲۷- مصرف گاز طبیعی کارگاه‌های صنعتی ۱۰ نفر کارکن و بیش‌تر به تفکیک نوع مصرف: ۱۳۸۷-۱۳۹۴..... ۴۶
- ۲۸- مصرف بنزین کارگاه‌های صنعتی ۱۰ نفر کارکن و بیش‌تر به تفکیک نوع مصرف: ۱۳۸۷-۱۳۹۴..... ۴۷
- ۲۹- مصرف برق کارگاه‌های صنعتی ۱۰ نفر کارکن و بیش‌تر به تفکیک نوع مصرف: ۱۳۸۷-۱۳۹۴..... ۴۷
- ۳۰- مصرف نفت کوره کارگاه‌های صنعتی ۱۰ نفر کارکن و بیش‌تر به تفکیک نوع مصرف: ۱۳۸۷-۱۳۹۴..... ۴۷
- ۳۱- مصرف نفت سفید کارگاه‌های صنعتی ۱۰ نفر کارکن و بیش‌تر به تفکیک نوع مصرف: ۱۳۸۷-۱۳۹۴..... ۴۸
- ۳۲- مصرف گاز مایع کارگاه‌های صنعتی ۱۰ نفر کارکن و بیش‌تر به تفکیک نوع مصرف: ۱۳۸۷-۱۳۹۴..... ۴۸
- ۳۳- مقدار مصرف انرژی صنایع مصرف کننده عمده انرژی کشور به تفکیک فعالیت: ۱۳۸۷-۱۳۹۴..... ۴۹

## مقدمه

امروزه موضوعات مرتبط با انرژی و مقدار مصرف آن در بخش‌های مختلف، یکی از مهم‌ترین مباحث در سیاست‌گذاری و برنامه‌ریزی کشورها است. انرژی به عنوان یکی از مهم‌ترین عوامل تولید و همچنین به عنوان یکی از کالاها و خدمات مورد نیاز در مصرف‌نهایی از نظر اقتصادی دارای آثار قابل توجهی است. از آنجایی که بخش انرژی زیربنای اصلی توسعه به شمار می‌رود، مقدار مصرف حامل‌های انرژی، نقش مهمی در فعالیت کارگاه‌های صنعتی ایفا می‌کند و در این میان نفت و مشتقات نفتی کماکان مهم‌ترین تأمین‌کننده انرژی در جهان هستند.

در سال‌های اخیر، در کشور ما، به چگونگی مصرف انرژی در بخش‌های مختلف توجه ویژه‌ای شده است. از آنجا که بخش صنعت یکی از مهم‌ترین مصرف‌کنندگان انرژی کشور می‌باشد، گروه انرژی دفتر صنعت، معدن و زیربنایی، اقدام به تهیه سری زمانی از مصرف انرژی در "کارگاه‌های صنعتی ۱۰ نفر کارکن و بیشتر" نموده است. اطلاعات این نشریه از نتایج طرح آمارگیری از کارگاه‌های صنعتی ۱۰ نفر کارکن و بیشتر بدست آمده است. همچنین نوع فعالیت اقتصادی کارگاه‌های آمارگیری شده، بر اساس کدهای دو رقمی ISIC-Rev3 طبقه‌بندی شده است. در این نشریه با توجه به اهمیت یکسان‌سازی واحدها در پژوهش‌های مرتبط با انرژی، واحدهای حامل‌های انرژی به شبکه معادل نفت خام تبدیل شده است.

نشریه پیش‌رو، شامل نتایج آمارگیری و جداول تفصیلی، در وب‌گاه مرکز آمار ایران به آدرس [www.amar.org.ir](http://www.amar.org.ir) قابل دسترسی است.

## مشخصات کلی طرح

### هدف

هدف اصلی از تهیه و اجرای طرح آمارگیری از کارگاه‌های صنعتی ۱۰ نفر کارکن و بیشتر، تهیه زمینه اطلاعاتی مناسب از ویژگی‌های کارگاه‌های صنعتی است. یکی از بخش‌های پرسشنامه این طرح آمارگیری به پرسش در خصوص مقدار و ارزش حامل-های انرژی مورد استفاده در کارگاه پرداخته است.

### جامعه آماری

جامعه آماری این طرح شامل تمامی کارگاه‌های صنعتی واقع در نقاط شهری و روستایی کشور است که در سال آمارگیری متوسط تعداد شاغلان آن‌ها ۱۰ نفر و بیشتر بوده است.

### واحد آماری

واحد آماری این طرح شامل یک کارگاه صنعتی مستقل یا متبوع از جامعه آماری مذکور است.

### چارچوب آماری

چارچوب مورد استفاده در این طرح، فهرست کارگاه‌های صنعتی مستقل و متبوع ۱۰ نفر کارکن و بیشتر است که با استفاده نتایج سرشماری عمومی کارگاهی سال ۱۳۸۱ تهیه و هر ساله بهنگام می‌شود.

### روش آمارگیری

اطلاعات کارگاه‌های صنعتی ۴۹-۱۰ نفر کارکن به صورت نمونه‌گیری و اطلاعات کارگاه‌های ۵۰ نفر کارکن و بیشتر به صورت سرشماری جمع‌آوری می‌شود.

مرکز آمار ایران

## تعاریف و مفاهیم

### کارگاه صنعتی

کارگاه صنعتی مکان ثابتی است که در آن مجموعه‌ای از سرمایه و نیروی کار به منظور تولید یک یا چند محصول صنعتی به کار گرفته شده است.

### کارگاه صنعتی ۱۰ نفر کارکن و بیش‌تر

کارگاه صنعتی است که متوسط تعداد کارکنانش در سال آمارگیری، ۱۰ نفر و بیش‌تر بوده است. در این آمارگیری، آمار و اطلاعات مربوط از کارگاه‌های صنعتی مستقل و متنوع (واحد اقتصادی) ۱۰ نفر کارکن و بیش‌تر جمع‌آوری شده است.

### ارزش افزوده فعالیت صنعتی

ارزش افزوده فعالیت صنعتی کارگاه عبارت است از ما به‌التفاوت ارزش ستانده و ارزش داده فعالیت صنعتی.

### مقدار انرژی مصرف شده

مقدار انرژی مصرف شده، عبارت است از مقدار انواع حامل‌های انرژی مصرف شده شامل نفت سفید، گازوئیل، گاز مایع، گاز طبیعی، بنزین، نفت کوره یا مازوت، زغال سنگ و زغال چوب، اتان و مقدار برق خریداری و تولید شده.

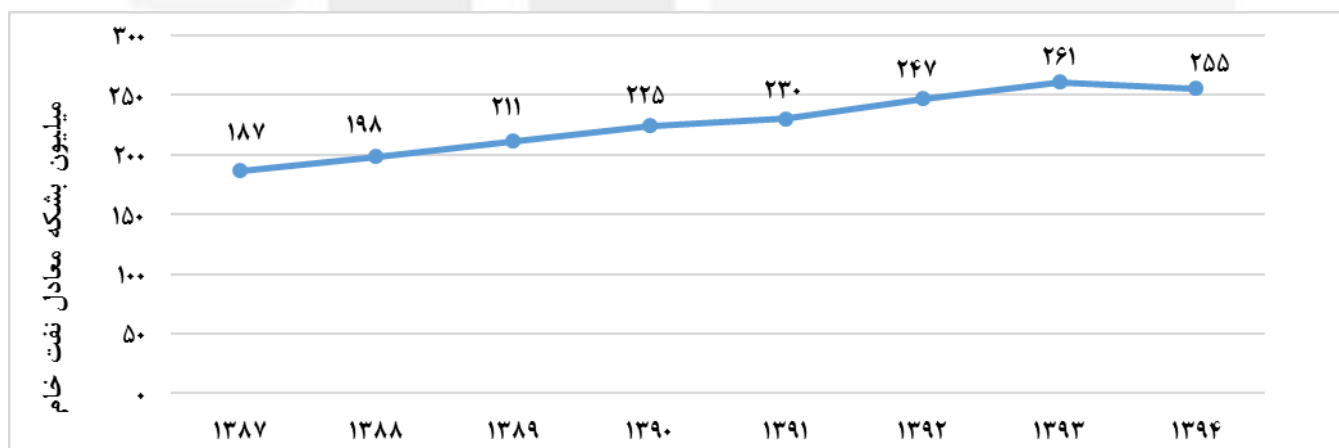
### سرانه مقدار مصرف انرژی

سرانه مقدار مصرف انرژی عبارت است از مقدار مصرف انرژی کارگاه‌های صنعتی به تعداد کارگاه‌های جامعه آماری.

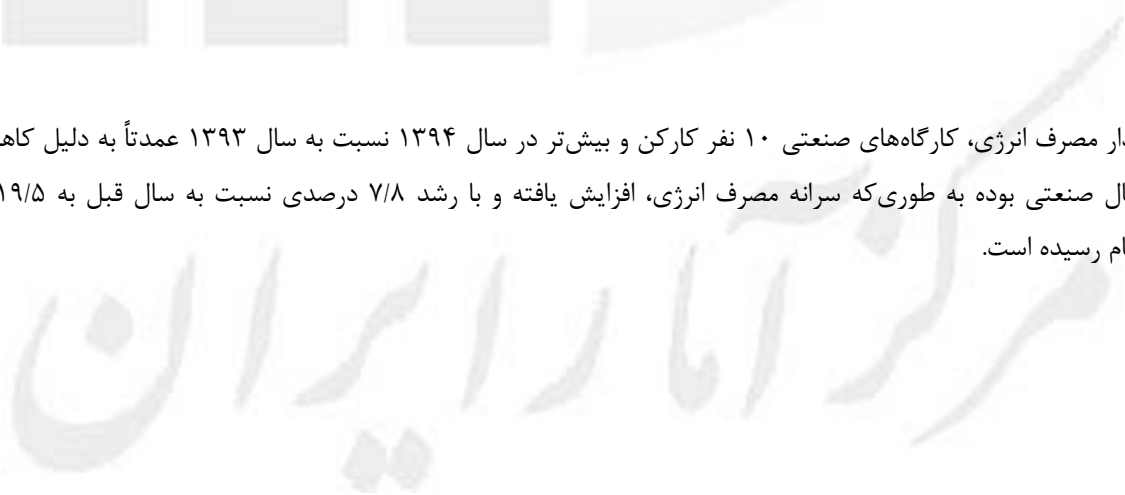
### چکیده یافته‌های طرح در سال ۱۳۹۴

طرح آمارگیری از کارگاه‌های صنعتی ۱۰ نفر کارکن و بیش‌تر هر ساله اجرا می‌شود. در این طرح آمارگیری پرسش‌هایی در خصوص مصرف حامل‌های انرژی در کارگاه‌های صنعتی پرسیده می‌شود. نشریه پیش‌رو به بررسی مقدار انرژی مصرفی کارگاه‌های صنعتی ۱۰ نفر کارکن و بیش‌تر در سال‌های ۱۳۸۷ تا ۱۳۹۴ می‌پردازد. در سال ۱۳۹۴، مصرف کل انرژی کارگاه‌های صنعتی ۱۰ نفر کارکن و بیش‌تر، ۲۵۵ میلیون بشکه معادل نفت خام بوده که نسبت به سال قبل رشد ۲/۱- درصدی داشته است. نمودار زیر روند انرژی مصرفی کارگاه‌های صنعتی ۱۰ نفر کارکن و بیش‌تر در سال‌های ۱۳۸۷ تا ۱۳۹۴ را نشان می‌دهد.

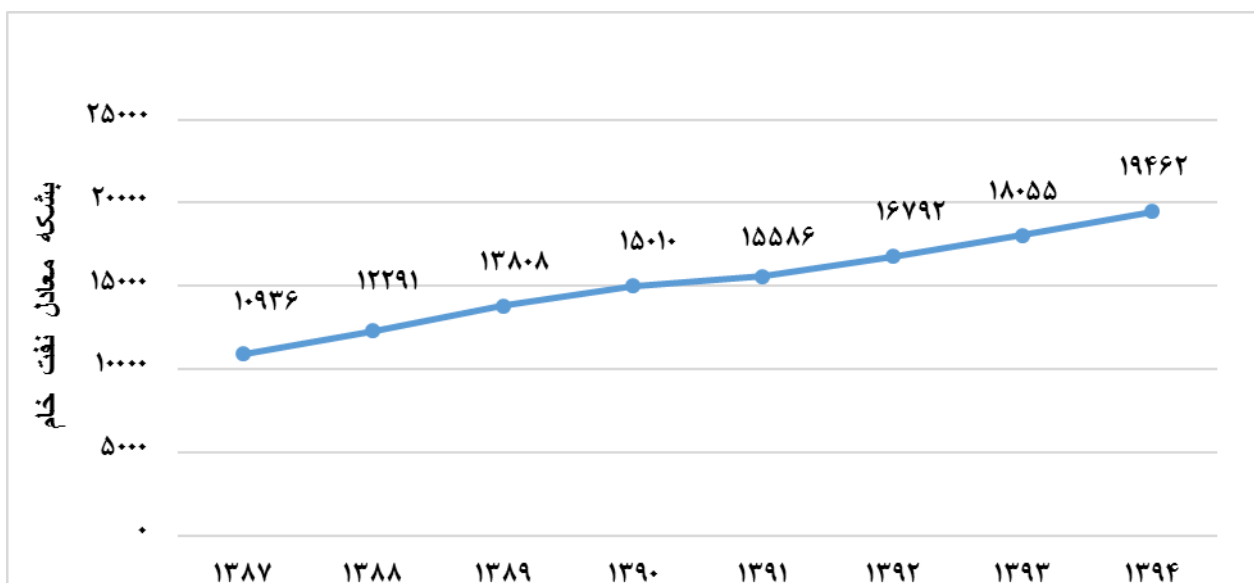
نمودار ۱- مقدار انرژی مصرفی کارگاه‌های صنعتی ۱۰ نفر کارکن و بیش‌تر: ۱۳۸۷-۱۳۹۴



کاهش در مقدار مصرف انرژی، کارگاه‌های صنعتی ۱۰ نفر کارکن و بیش‌تر در سال ۱۳۹۴ نسبت به سال ۱۳۹۳ عمدتاً به دلیل کاهش در تعداد کارگاه‌های فعال صنعتی بوده به طوری که سرانه مصرف انرژی، افزایش یافته و با رشد ۷/۸ درصدی نسبت به سال قبل به ۱۹/۵ هزار بشکه معادل نفت خام رسیده است.

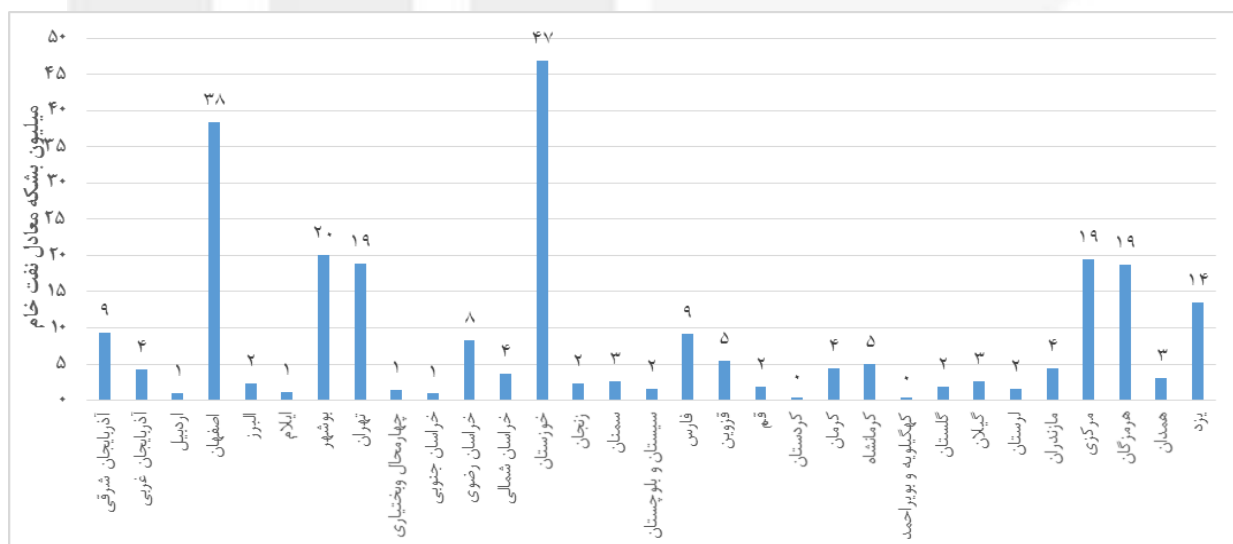


نمودار ۲- سرانه مصرف انرژی کارگاه‌های صنعتی ۱۰ نفر کارکن و بیش‌تر: ۱۳۹۴-۱۳۸۷



بررسی مقدار انرژی مصرفی کارگاه‌های صنعتی ۱۰ نفر کارکن و بیش‌تر به تفکیک استان‌های کشور، در سال ۱۳۹۴ نشان می‌دهد، استان‌های خوزستان و اصفهان بیش‌ترین و استان‌های کردستان و کهگیلویه و بویراحمد کمترین مصرف انرژی را در بین استان‌ها داشته‌اند. این مقدار برای استان‌های خوزستان و اصفهان به ترتیب ۴۷ و ۳۸ میلیون بشکه معادل نفت خام و برای استان‌های کردستان و کهگیلویه و بویراحمد به ترتیب ۰/۴ و ۰/۳ میلیون بشکه معادل نفت خام بوده است.

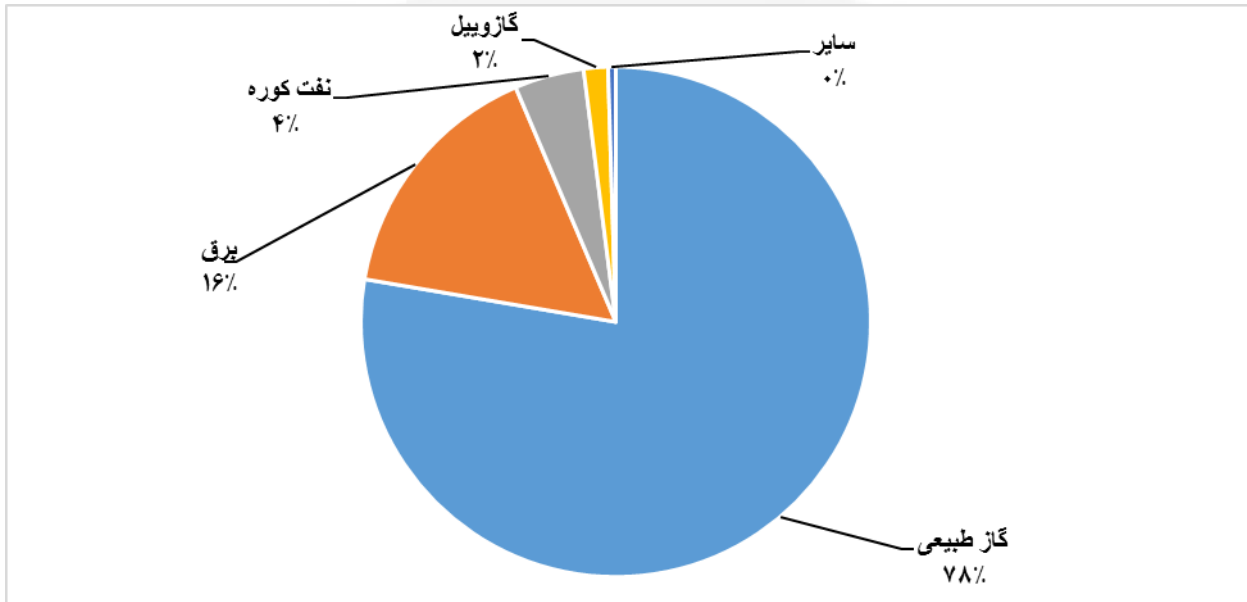
نمودار ۳- مقدار انرژی مصرفی کارگاه‌های صنعتی ۱۰ نفر کارکن و بیش‌تر به تفکیک استان‌های کشور: ۱۳۹۴





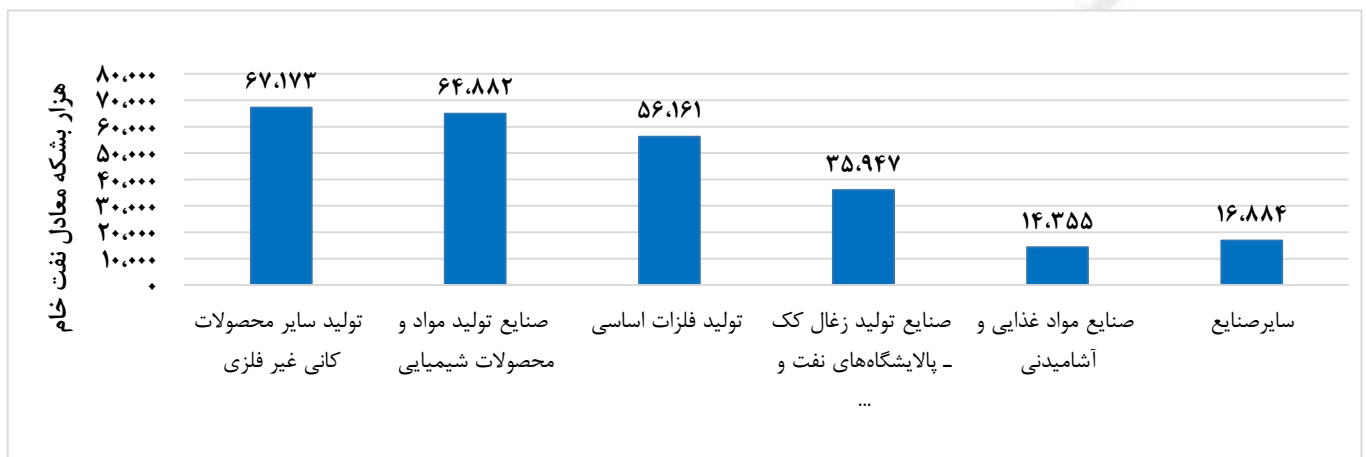
بررسی مقدار مصرف حامل‌های انرژی به تفکیک نوع حامل در سال ۱۳۹۴ نشان می‌دهد، گاز طبیعی و برق به ترتیب بیش از سایر حامل‌های انرژی در کارگاه‌های صنعتی ۱۰ نفر کارکن و بیش‌تر مصرف شده است. سهم گاز طبیعی ۷۷/۷ درصد (۱۹۸ میلیون بشکه معادل نفت خام) و سهم برق ۱۵/۹ درصد (۴۱ میلیون بشکه معادل نفت خام) از کل حامل‌های انرژی بوده است.

نمودار ۴- درصد مصرف انرژی به تفکیک نوع حامل در کارگاه‌های صنعتی ۱۰ نفر کارکن و بیش‌تر: ۱۳۹۴



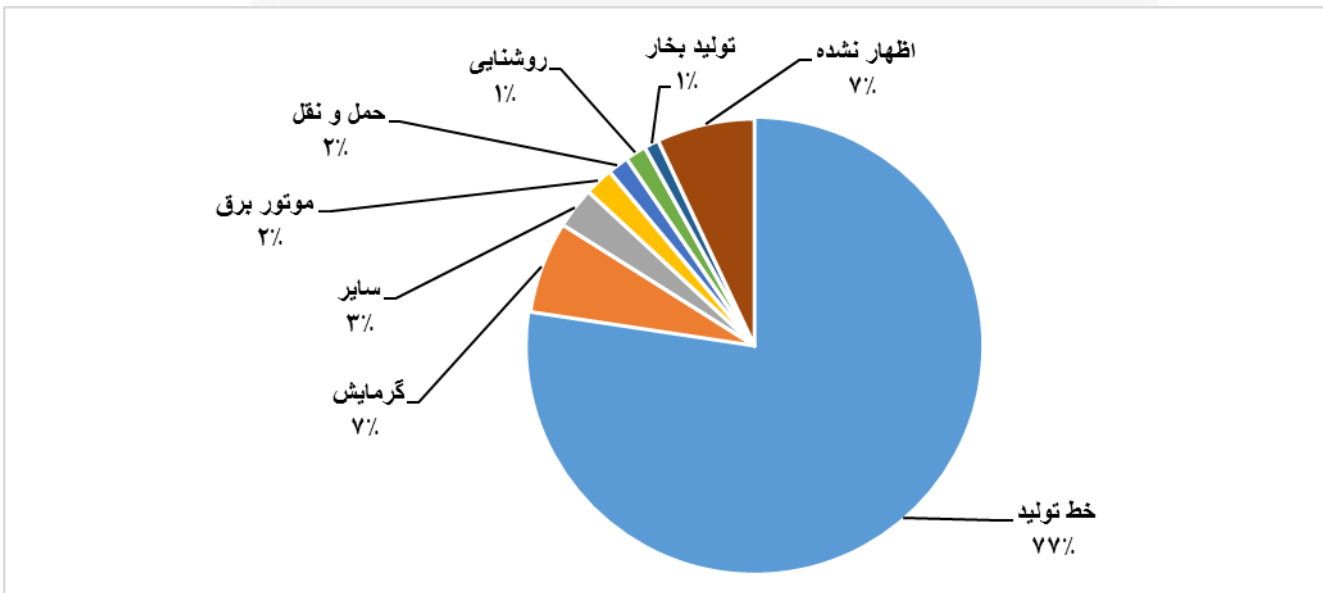
بررسی مقدار انرژی مصرفی کارگاه‌های صنعتی بر اساس نوع فعالیت، به تفکیک گروه‌های دو رقمی ISIC در سال ۱۳۹۴ نشان می‌دهد، گروه‌های «تولید سایر محصولات کانی غیرفلزی» و «صنایع تولید مواد و محصولات شیمیایی» بیش‌ترین مقدار انرژی را در میان کارگاه‌های صنعتی ۱۰ نفر کارکن و بیش‌تر مصرف کرده‌اند و پس از آن گروه‌های «تولید فلزات اساسی»، «صنایع تولید زغال کک، پالایشگاه‌های نفت و سوخت‌های هسته‌ای» و «صنایع مواد غذایی و آشامیدنی» قرار دارند. در سال ۱۳۹۴، مصرف انرژی «تولید سایر محصولات کانی غیرفلزی» ۶۷ میلیون بشکه معادل نفت خام و «صنایع تولید مواد و محصولات شیمیایی» ۶۵ میلیون بشکه معادل نفت خام بوده است، که به ترتیب سهمی معادل ۲۶/۳ درصد و ۲۵/۴ درصد از کل انرژی مصرفی را داشته‌اند. کمترین مصرف انرژی نیز، در گروه «بازیافت ضایعات فلزی و غیرفلزی» بوده که در سال ۱۳۹۴ مصرفی به میزان ۲۶/۷ هزار بشکه معادل نفت خام داشته است.

نمودار ۵- مقدار مصرف انرژی کارگاه‌های صنعتی ۱۰ نفر کارکن و بیش‌تر به تفکیک فعالیت: ۱۳۹۴



مقدار مصرف انرژی کارگاه‌های صنعتی به تفکیک موتور برق، خط تولید، گرمایش و سرمایش، حمل و نقل، روشنایی، تولید بخار و سایر پرسیده شده است. بیش‌ترین درصد انرژی مصرفی کارگاه‌ها، در خط تولید است. در سال ۱۳۹۴، ۷۷/۴ درصد انرژی کارگاه‌های صنعتی ۱۰ نفر کارکن و بیش‌تر، در خط تولید و ۶/۶ درصد انرژی مصرفی در گرمایش و سرمایش مصرف شده است.

نمودار ۶- درصد انرژی مصرفی در کارگاه‌های صنعتی ۱۰ نفر کارکن و بیش‌تر به تفکیک نوع مصرف: ۱۳۹۴





# جداول آماری سال ۱۳۹۴

مرکز آمار ایران

۱- مقدار کل و سرانه مصرف انرژی کارگاه‌های صنعتی ۱۰ نفر کارکن و بیش تر به تفکیک استان: ۱۳۹۴ (بشکه معادل نفت خام)

سرانه	کل انرژی مصرفی	تعداد کارگاه‌های فعال	استان
۱۹۴۶۲	۲۵۵۴۰۰۵۲۹	۱۳۱۲۳	کل کشور.....
۱۲۱۹۴	۹۳۰۳۸۷۱	۷۶۳	آذربایجان شرقی .....
۱۶۰۹۱	۴۳۲۸۵۳۲	۲۶۹	آذربایجان غربی .....
۷۵۴۸	۱۰۵۶۷۲۸	۱۴۰	اردبیل .....
۲۵۴۹۷	۳۸۳۷۳۴۲۸	۱۵۰۵	اصفهان .....
۳۷۱۱	۲۳۱۲۱۱۰	۶۲۳	البرز .....
۳۹۹۲۹	۱۱۹۷۸۷۱	۳۰	ایلام .....
۲۴۴۶۸۶	۲۰۰۶۴۲۸۱	۸۲	بوشهر .....
۹۹۹۹	۱۸۸۵۸۴۶۲	۱۸۸۶	تهران .....
۷۹۸۱	۱۴۰۴۶۱۹	۱۷۶	چهارمحال و بختیاری .....
۱۰۶۰۷	۹۲۲۷۷۸	۸۷	خراسان جنوبی .....
۹۴۳۸	۸۲۴۸۳۸۲	۸۷۴	خراسان رضوی .....
۵۹۹۸۱	۳۷۱۸۸۲۶	۶۲	خراسان شمالی .....
۱۴۹۰۷۸	۴۶۹۵۹۵۱۳	۳۱۵	خوزستان .....
۱۰۷۱۰	۲۳۷۷۵۹۴	۲۲۲	زنجان .....
۴۵۵۳	۲۶۷۷۰۲۵	۵۸۸	سمنان .....
۱۳۳۵۰	۱۶۲۸۷۲۱	۱۲۲	سیستان و بلوچستان .....
۱۸۳۴۱	۹۱۱۵۴۵۹	۴۹۷	فارس .....
۸۱۱۰	۵۴۱۷۳۸۱	۶۶۸	قزوین .....
۴۵۹۱	۱۸۳۱۷۰۰	۳۹۹	قم .....
۳۳۰۶	۳۹۶۶۹۵	۱۲۰	کردستان .....
۷۰۴۳	۴۴۵۷۹۹۴	۶۳۳	کرمان .....
۲۶۴۳۰	۵۰۷۴۵۵۹	۱۹۲	کرمانشاه .....
۱۰۳۰۰	۳۱۹۲۸۷	۳۱	کهگیلویه و بویر احمد .....
۶۲۷۱	۱۹۴۴۰۴۶	۳۱۰	گلستان .....
۵۴۴۳	۲۶۳۴۲۲۷	۴۸۴	گیلان .....
۱۱۷۵۴	۱۵۶۳۲۴۶	۱۳۳	لرستان .....
۷۶۶۶	۴۴۰۸۰۰۹	۵۷۵	مازندران .....
۳۴۹۶۷	۱۹۴۷۶۸۸۵	۵۵۷	مرکزی .....
۱۷۷۲۴۳	۱۸۷۸۷۸۰۵	۱۰۶	هرمزگان .....
۱۱۰۹۱	۳۰۳۸۹۱۵	۲۷۴	همدان .....
۳۳۷۵۴	۱۳۵۰۱۵۸۲	۴۰۰	یزد .....

۲- مقدار کل و سرانه مصرف انرژی کارگاه‌های صنعتی ۱۰ نفر کارکن و بیش‌تر به تفکیک فعالیت: ۱۳۹۴ (بشکه معادل نفت خام)

سرانه	کل انرژی مصرفی	تعداد کارگاه‌های فعال	استان
۱۹۴۶۲	۲۵۵۴۰۰۵۲۹	۱۳۱۲۳	کل صنعت.....
۵۶۵۱	۱۴۳۵۴۶۱۶	۲۵۴۰	صنایع مواد غذایی و آشامیدنی.....
۶۸۰۰	۴۰۷۹۷	۶	تولید محصولات از توتون و تنباکو.....
۳۷۵۲	۳۵۶۸۱۲۵	۹۵۱	تولید منسوجات.....
۸۴۷	۸۵۵۵۹	۱۰۱	تولید پوشاک - عمل آوردن و رنگ کردن و..
۱۰۹۱	۱۳۴۱۵۴	۱۲۳	دباغی و عمل آوردن چرم و ساخت کیف و..
۹۸۸۷	۱۰۵۷۹۴۲	۱۰۷	تولید چوب و محصولات چوبی و.....
۷۶۲۴	۲۴۴۷۳۶۴	۳۲۱	تولید کاغذ و محصولات کاغذی.....
۱۱۳۰	۱۶۸۳۲۷	۱۴۹	انتشار و چاپ و تکثیر رسانه‌های.....
۲۶۰۴۸۲	۳۵۹۴۶۵۴۲	۱۳۸	صنایع تولید زغال کک - پالایشگاه‌ها و.....
۶۵۸۰۴	۶۴۸۸۲۳۶۰	۹۸۶	صنایع تولید مواد و محصولات شیمیایی....
۲۳۲۸	۲۱۲۷۶۹۵	۹۱۴	تولید محصولات لاستیکی و پلاستیکی.....
۲۶۴۸۸	۶۷۱۷۲۵۵۰	۲۵۳۶	تولید سایر محصولات کانی غیر فلزی.....
۸۷۶۱۴	۵۶۱۶۰۶۲۰	۶۴۱	تولید فلزات اساسی.....
۱۸۹۹	۱۸۴۵۷۵۸	۹۷۲	تولید محصولات فلزی فابریکی بجز.....
۱۵۲۷	۱۳۷۱۵۹۰	۸۹۸	تولید ماشین‌آلات و تجهیزات طبقه‌بندی..
۱۶۴۰	۴۰۹۹۵	۲۵	تولید ماشین‌آلات اداری و حسابگر و.....
۱۹۰۲	۸۳۴۷۷۶	۴۳۹	تولید ماشین‌آلات مولد و انتقال برق و.....
۱۴۰۶	۸۸۵۹۸	۶۳	تولید رادیو و تلویزیون و.....
۱۳۳۰	۱۷۱۵۵۵	۱۲۹	تولید ابزار پزشکی و ابزار اپتیکی و.....
۳۸۳۰	۲۳۱۷۳۳۶	۶۰۵	تولید وسایل نقلیه موتوری و ترپلر و.....
۲۶۰۴	۲۶۸۲۵۸	۱۰۳	تولید سایر وسایل حمل و نقل.....
۸۰۵	۲۸۸۳۶۱	۳۵۸	تولید مبلمان و مصنوعات طبقه‌بندی.....
۱۴۸۱	۲۶۶۵۰	۱۸	بازیافت ضایعات فلزی و غیر فلزی.....

۳- مقدار و درصد مصرف حامل‌های عمده انرژی کارگاه‌های صنعتی ۱۰ نفر کارکن و بیش‌تر به تفکیک استان: ۱۳۹۴

(بشکه معادل نفت خام)

برق		بنزین		گازوئیل		نفت کوره (مازوت)		گاز طبیعی		استان
درصد	مقدار	درصد	مقدار	درصد	مقدار	درصد	مقدار	درصد	مقدار	
۱۰۰/۰	۴۰۵۹۵۶۲۱	۱۰۰/۰	۵۹۸۵۵۴	۱۰۰/۰	۳۹۲۸۷۰۳	۱۰۰/۰	۱۱۲۴۰۵۱۷	۱۰۰/۰	۱۹۸۲۹۳۲۸۹	کل کشور .....
۲/۱	۸۷۰۰۸۵	۶/۳	۳۷۶۲۳	۳/۷	۱۴۵۵۳۲	۵/۳	۵۹۸۵۳۹	۳/۹	۷۶۴۳۶۴۲	آذربایجان شرقی .....
۰/۹	۳۵۱۷۹۷	۰/۷	۳۹۸۱	۳/۲	۱۲۶۹۲۳	۹/۶	۱۰۷۵۴۱۵	۱/۴	۲۷۴۶۶۵۴	آذربایجان غربی .....
۰/۲	۸۴۹۰۶	۰/۵	۳۲۰۸	۰/۷	۲۷۳۴۱	۱/۰	۱۱۲۵۶۲	۰/۴	۸۲۳۵۴۳	اردبیل .....
۱۳/۵	۵۴۷۱۶۲۴	۸/۳	۴۹۶۶۴	۸/۰	۳۱۴۸۱۶	۴/۵	۵۰۷۶۲۱	۱۶/۱	۳۱۹۸۶۸۱۹	اصفهان .....
۱/۳	۵۴۲۱۹۲	۲/۹	۱۷۵۳۳	۳/۲	۱۲۶۱۶۳	۴/۸	۵۳۶۹۹۴	۰/۵	۱۰۴۶۷۹۰	البرز .....
۰/۳	۱۳۳۸۷۵	۰/۱	۵۰۳	۰/۲	۹۵۲۹	۳/۳	۳۶۸۱۰۸	۰/۳	۶۸۵۳۸۳	ایلام .....
۱۶/۰	۶۵۰۸۱۶۱	۴/۹	۲۹۰۷۸	۱/۴	۵۳۲۵۹	۲/۵	۲۷۹۱۶۷	۶/۶	۱۳۱۹۳۰۹۶	بوشهر .....
۵/۸	۲۳۴۳۱۳۵	۱۷/۳	۱۰۳۶۰۸	۹/۶	۳۷۶۵۷۰	۱۱/۱	۱۲۵۰۸۶۷	۷/۴	۱۴۶۱۰۷۶۳	تهران .....
۰/۴	۱۵۹۰۰۳	۰/۶	۳۳۶۹	۰/۶	۲۳۷۸۹	۰/۴	۴۹۵۰۸	۰/۶	۱۱۶۲۹۳۷	چهارمحال و بختیاری .....
۰/۳	۱۲۹۴۴۰	۰/۲	۱۱۹۷	۱/۱	۴۲۲۷۱	۱/۴	۱۵۴۱۷۸	۰/۳	۵۹۴۸۷۱	خراسان جنوبی .....
۲/۳	۹۳۶۵۱۱	۱۳/۸	۸۲۴۸۲	۳/۸	۱۵۰۱۸۰	۳/۰	۳۳۷۴۵۰	۳/۴	۶۷۰۱۲۷۵	خراسان رضوی .....
۱/۲	۴۶۷۲۶۰	۱/۰	۶۱۴۱	۱/۴	۵۳۴۵۹	۰/۴	۴۸۶۲۴	۱/۶	۳۱۴۲۲۸۰	خراسان شمالی .....
۱۸/۸	۷۶۱۲۴۱۲	۶/۸	۴۰۷۴۱	۱۱/۲	۴۴۰۳۷۳	۱/۲	۱۳۷۹۲۶	۱۹/۵	۳۸۶۸۵۱۵۹	خوزستان .....
۱/۹	۷۵۷۶۴۰	۱/۱	۶۳۶۵	۱/۴	۵۵۵۷۸	۰/۷	۷۳۶۵۸	۰/۷	۱۴۸۱۶۳۳	زنجان .....
۰/۹	۳۵۷۰۵۳	۲/۶	۱۵۸۰۲	۰/۹	۳۵۴۵۸	۱/۵	۱۷۰۶۴۷	۱/۱	۲۰۸۸۷۹۵	سمنان .....
۰/۳	۱۳۰۱۵۶	۰/۸	۴۶۲۴	۲/۰	۷۷۷۲۷	۱۲/۵	۱۴۰۸۸۴۳	۰/۰	۲۴۷۵	سیستان و بلوچستان .....
۱/۷	۶۷۳۰۰۹	۴/۱	۲۴۷۰۱	۵/۷	۲۲۲۵۳۱	۴/۱	۴۶۳۹۵۲	۳/۹	۷۶۹۵۰۱۰	فارس .....
۲/۳	۹۲۰۸۹۵	۳/۰	۱۷۷۹۹	۴/۷	۱۸۴۲۳۰	۰/۹	۹۷۵۸۲	۲/۱	۴۱۶۶۹۰۳	قزوین .....
۰/۷	۲۸۸۴۱۹	۱/۹	۱۱۰۸۲	۱/۷	۶۷۷۷۸	۰/۸	۸۹۷۱۶	۰/۷	۱۳۶۹۱۹۸	قم .....
۰/۱	۲۷۹۴۱	۰/۳	۲۰۲۹	۰/۶	۲۴۲۵۰	۰/۲	۲۸۰۹۰	۰/۲	۳۱۳۱۹۹	کردستان .....
۲/۶	۱۰۴۳۷۳۳	۵/۱	۳۰۴۶۵	۴/۲	۱۶۳۹۳۸	۵/۰	۵۶۱۵۱۳	۱/۳	۲۶۴۲۳۷۴	کرمان .....
۰/۹	۳۴۵۲۸۸	۱/۱	۶۳۴۸	۱/۹	۷۶۲۹۲	۳/۸	۴۲۳۱۳۲	۲/۱	۴۲۲۱۴۰۹	کرمانشاه .....
۰/۱	۳۳۸۲۷	۰/۱	۵۲۲	۰/۴	۱۴۶۸۳	۰/۱	۱۰۱۳۹	۰/۱	۲۵۹۸۹۲	کهگیلویه و بویر احمد .....
۰/۵	۲۱۶۱۰۷	۱/۰	۵۷۳۹	۱/۰	۳۸۳۹۴	۰/۸	۹۳۳۹۹	۰/۸	۱۵۸۷۲۰۰	گلستان .....
۱/۲	۵۰۶۱۷۰	۱/۳	۸۰۳۲	۳/۲	۱۲۵۲۸۸	۰/۲	۲۵۳۶۱	۱/۰	۱۹۵۲۲۷۸	گیلان .....
۱/۰	۴۲۲۶۱۹	۰/۳	۱۶۵۴	۰/۹	۳۶۰۰۹	۲/۸	۳۱۹۱۷	۰/۴	۷۸۴۴۰۶	لرستان .....
۲/۱	۸۶۸۵۹۱	۳/۴	۲۰۳۱۸	۵/۷	۲۲۲۳۴۶	۲/۶	۲۹۷۳۸۴	۱/۵	۲۹۸۲۶۱۴	مازندران .....
۴/۳	۱۷۳۲۸۴۸	۴/۵	۲۶۷۰۰	۲/۶	۱۰۱۲۹۳	۱/۴	۱۵۹۰۹۶	۸/۸	۱۷۴۱۸۰۸۴	مرکزی .....
۱۱/۰	۴۴۶۳۹۰۱	۱/۳	۷۹۰۵	۱۰/۶	۴۱۴۶۰۶	۱۱/۹	۱۳۳۸۵۸۸	۶/۳	۱۲۵۰۴۹۳۲	هرمزگان .....
۰/۹	۳۵۵۹۵۲	۲/۰	۱۲۱۷۶	۱/۴	۵۳۷۱۴	۰/۴	۴۹۱۳۳	۱/۳	۲۵۶۴۳۰۸	همدان .....
۴/۵	۱۸۴۱۰۷۳	۲/۹	۱۷۱۶۴	۳/۲	۱۲۴۳۸۴	۱/۶	۱۷۹۴۰۵	۵/۷	۱۱۳۳۵۴۷۰	یزد .....

۴- مقدار و درصد مصرف حامل‌های عمده انرژی کارگاه‌های صنعتی ۱۰ نفر کارکن و بیش‌تر به تفکیک فعالیت: ۱۳۹۴

(بشکه معادل نفت خام)

برق		بنزین		گازوئیل		نفت کوره (مازوت)		گاز طبیعی		فعالیت
درصد	مقدار	درصد	مقدار	درصد	مقدار	درصد	مقدار	درصد	مقدار	
۱۰۰/۰	۴۰۵۹۵۶۲۱	۱۰۰/۰	۵۹۸۵۵۴	۱۰۰/۰	۳۹۲۸۷۰۳	۱۰۰/۰	۱۱۲۴۰۵۱۷	۱۰۰/۰	۱۹۸۳۹۳۳۸۹	کل صنعت
۴/۸	۱۹۳۷۳۵۰	۱۴/۲	۸۴۷۷۷	۲۲/۰	۸۶۴۱۳۵	۴/۱	۴۶۴۷۱۷	۵/۵	۱۰۹۱۱۵۷۸	صنایع مواد غذایی و آشامیدنی
۰/۰	۲۹۳۰	۰/۳	۱۹۳۸	۰/۰	۲۴۲	۰/۰	۰	۰/۰	۳۵۶۸۵	تولید محصولات از توتون و تنباکو
۲/۸	۱۱۴۵۶۷۱	۲/۸	۱۶۶۹۲	۲/۴	۹۳۱۷۵	۰/۳	۳۶۸۳۰	۱/۱	۲۲۶۰۱۷۶	تولید منسوجات
۰/۰	۱۵۹۴۳	۰/۲	۹۷۵	۰/۰	۱۵۰۷	۰/۰	۰	۰/۰	۶۶۸۶۶	تولید پوشاک - عمل آوردن و رنگ کردن و..
۰/۲	۶۹۲۲۲	۰/۳	۱۵۳۷	۰/۲	۶۱۱۰	۰/۰	۰	۰/۰	۵۶۹۲۹	دباغی و عمل آوردن چرم و ساخت کیف و..
۰/۴	۱۷۹۶۵۳	۰/۸	۴۶۲۹	۱/۰	۳۷۷۳۱	۰/۰	۲۲۰	۰/۴	۸۳۴۵۰۳	تولید چوب و محصولات چوبی و ..
۱/۰	۳۹۵۶۵۷	۱/۱	۶۷۷۴	۱/۸	۷۲۲۹۱	۰/۳	۳۸۲۲۸	۱/۰	۱۹۲۸۱۷۴	تولید کاغذ و محصولات کاغذی
۰/۱	۵۱۱۰۸	۰/۴	۲۱۷۰	۰/۱	۵۴۸۸	۰/۰	۰	۰/۱	۱۰۷۹۷۷	انتشار و چاپ و تکثیر رسانه‌های ..
۳/۸	۱۵۴۳۳۸۵	۱/۲	۷۴۳۱	۷/۹	۳۱۱۸۹۶	۸/۱	۹۱۲۸۲۹	۱۶/۷	۳۳۰۷۲۹۹۵	صنایع تولید زغال کک - پالایشگاه‌ها و ..
۲۸/۴	۱۱۵۳۴۰۷۶	۱۴/۸	۸۸۴۹۴	۱۲/۴	۴۸۸۲۷۹	۰/۳	۳۴۶۷۸	۲۶/۶	۵۲۶۸۲۹۰۵	صنایع تولید مواد و محصولات شیمیایی
۲/۰	۸۰۸۶۴۶	۳/۴	۲۰۴۴۸	۰/۹	۳۵۶۲۲	۰/۰	۰	۰/۶	۱۲۵۲۳۸۳	تولید محصولات لاستیکی و پلاستیکی
۱۲/۹	۵۲۳۵۸۴۳	۱۴/۵	۸۷۰۵۴	۲۹/۳	۱۱۵۲۴۰۹	۸۴/۰	۹۴۴۴۲۶۷	۲۵/۷	۵۱۰۷۶۱۶۵	تولید سایر محصولات کانی غیر فلزی
۳۸/۹	۱۵۷۷۸۶۴۴	۴/۰	۲۴۱۶۷	۱۰/۱	۳۹۶۳۳۲	۲/۶	۲۹۶۰۵۵	۲۰/۰	۳۹۶۱۰۵۷۹	تولید فلزات اساسی
۱/۰	۳۸۵۷۷۴	۴/۱	۲۴۳۵۱	۲/۲	۸۵۲۶۶	۰/۰	۱۸۸۵	۰/۶	۱۲۷۰۵۲۸	تولید محصولات فلزی فابریکی بجز ..
۰/۸	۳۱۳۴۵۷	۴/۰	۲۳۷۱۹	۳/۷	۱۴۴۵۷۹	۰/۰	۳۰۰۷	۰/۴	۸۶۲۸۹۲	تولید ماشین‌آلات و تجهیزات طبقه‌بندی ..
۰/۱	۲۳۴۵۳	۰/۱	۶۳۷	۰/۰	۷۴۸	۰/۰	۰	۰/۰	۱۶۱۵۷	تولید ماشین‌آلات اداری و حسابگر و ..
۰/۷	۲۶۵۹۷۰	۱/۸	۱۰۸۰۵	۰/۸	۳۲۰۰۹	۰/۰	۱۹۹	۰/۳	۵۲۱۵۷۱	تولید ماشین‌آلات مولد و انتقال برق و ..
۰/۰	۱۷۸۴۱	۰/۲	۱۰۷۷	۰/۱	۳۴۹۲	۰/۰	۰	۰/۰	۶۵۵۲۰	تولید رادیو و تلویزیون و ..
۰/۱	۵۳۵۳۳	۰/۴	۲۵۰۲	۰/۳	۱۰۱۳۵	۰/۰	۲۳۲	۰/۱	۱۰۳۱۶۳	تولید ابزار پزشکی و ابزار اپتیکی و ..
۱/۶	۶۶۶۶۵۰	۲۹/۶	۱۷۷۰۱۴	۲/۴	۹۳۶۱۵	۰/۰	۱۴۴۰	۰/۷	۱۳۶۰۴۵۶	تولید وسایل نقلیه موتوری و تریلر و ..
۰/۲	۸۱۳۹۶	۰/۹	۵۳۳۰	۱/۹	۷۴۹۵۸	۰/۰	۵۵۰۷	۰/۰	۹۷۵۳۹	تولید سایر وسایل حمل و نقل
۰/۲	۷۶۸۷۴	۱/۰	۵۹۴۴	۰/۲	۹۳۲۷	۰/۰	۴۲۴	۰/۱	۱۹۴۱۷۲	تولید مبلمان و مصنوعات طبقه‌بندی ..
۰/۰	۱۲۵۴۷	۰/۰	۸۹	۰/۲	۹۳۵۶	۰/۰	۰	۰/۰	۴۴۷۶	بازیافت ضایعات فلزی و غیر فلزی


۵- مصرف انرژی کارگاه‌های صنعتی ۱۰ نفر کارکن و بیش‌تر به تفکیک استان بر حسب نوع حامل انرژی: ۱۳۹۴

برق خریداری شده (هزار کیلو وات ساعت)	زغال سنگ و زغال چوب (هزار کیلوگرم)	گاز مایع (هزار کیلوگرم)	نفت سفید (هزار لیتر)	بنزین (هزار لیتر)	گازوئیل (هزار لیتر)	نفت کوره (مازوت) (هزار لیتر)	گاز طبیعی (هزار متر مکعب)	استان
۶۴۱۳۸۱۵۱	۸۴۰۷	۷۲۶۹۱	۱۰۹۹۸	۱۰۸۸۶۸	۶۳۶۱۲۴	۱۵۹۲۱۴۱	۳۲۲۰۶۷۱۹	کل کشور .....
۱۴۱۶۱۴۳	۶۳	۵۸۷	۶۳۹	۶۸۴۳	۲۳۵۶۴	۸۴۷۷۹	۱۲۴۰۸۵۱	آذربایجان شرقی .....
۵۹۳۸۵۹	۳۸۷۱	۳۵۷	۴۲۱	۷۲۴	۲۰۵۵۱	۱۵۲۳۲۵	۴۴۵۸۸۵	آذربایجان غربی .....
۱۴۴۳۳۵	۶۳۳	۲۱۵	۹۴	۵۸۳	۴۴۲۷	۱۵۹۴۴	۱۳۳۶۹۲	اردبیل .....
۹۰۸۲۴۲۵	۱۱۹۲	۴۵۸۹	۴۸۴	۹۰۳۳	۵۰۹۷۴	۷۱۹۰۱	۵۱۹۲۶۶۵	اصفهان .....
۹۱۵۱۷۳	۱۲	۵۵۹۹	۱۹۲	۳۱۸۹	۲۰۴۲۸	۷۶۰۶۱	۱۶۹۹۳۳	البرز .....
۲۲۷۶۷۲	۰	۳۰	۴۳	۹۲	۱۵۴۳	۵۲۱۴۰	۱۱۱۲۶۴	ایلام .....
۹۰۷۵۳۱۰	۰	۹۱	۱۴۴	۵۲۸۹	۸۶۲۴	۳۹۵۴۲	۲۱۴۱۷۳۶	بوشهر .....
۳۸۶۴۵۶۶	۲۰۷	۲۲۳۵۶	۱۳۳۶	۱۸۸۴۵	۶۰۹۷۳	۱۷۷۱۷۷	۲۳۷۱۸۷۷	تهران .....
۲۷۰۱۷۲	۰	۷۱۵	۱۲۸	۶۱۳	۳۸۵۲	۷۰۱۳	۱۸۸۷۸۸	چهار محال و بختیاری .....
۲۱۹۶۴۴	۰	۱۷	۱۱۹	۲۱۸	۶۸۴۴	۲۱۸۳۸	۹۶۵۷۰	خراسان جنوبی .....
۱۵۸۴۰۰۷	۴۱۱	۴۸۹۰	۴۳۰	۱۵۰۰۲	۲۴۳۱۷	۴۷۷۹۷	۱۰۸۷۸۶۹	خراسان رضوی .....
۵۲۱۹۴۶	۰	۹۴	۶۳	۱۱۱۷	۸۶۵۶	۶۸۸۷	۵۱۰۱۱۰	خراسان شمالی .....
۱۲۲۶۴۷۸۵	۰	۵۶۰۰	۲۲۳	۷۴۱۰	۷۱۳۰۴	۱۹۵۳۶	۶۲۸۰۰۵۸	خوزستان .....
۱۲۳۴۹۳۶	۰	۱۸۲	۲۳۴	۱۱۵۸	۸۹۹۹	۱۰۴۳۳	۲۴۰۵۲۵	زنجان .....
۶۰۳۸۹۳	۴۱۹	۶۶۸	۴۰۰	۲۸۷۴	۵۷۴۱	۲۴۱۷۱	۳۳۹۰۹۰	سمنان .....
۲۲۰۵۷۵	۰	۲۸۲	۴۸۰	۸۴۱	۱۲۵۸۵	۱۹۹۵۵۳	۴۰۲	سیستان و بلوچستان .....
۱۱۳۱۶۵۵	۶۷۳	۳۱۶۶	۱۶۵۲	۴۴۹۳	۳۶۰۳۲	۶۵۷۱۶	۱۲۴۹۱۹۰	فارس .....
۱۵۶۱۷۲۷	۱	۳۵۷۳	۶۲۴	۳۲۳۷	۲۹۸۳۰	۱۳۸۲۲	۶۷۶۴۴۵	قزوین .....
۴۸۸۴۳۳	۱۳۷	۵۱۳	۱۸۰	۲۰۱۶	۱۰۹۷۴	۱۲۷۰۸	۲۲۲۲۷۲	قم .....
۴۷۴۰۵	۰	۴۷	۱۴۳	۳۶۹	۳۹۲۷	۳۹۷۹	۵۰۸۴۴	کردستان .....
۱۱۹۵۳۸۷	۷۸۳	۸۸۶	۵۵۳	۵۵۴۱	۲۶۵۴۴	۷۹۵۳۴	۴۲۸۹۵۷	کرمان .....
۴۵۸۰۰۰	۰	۲۴۱	۵۳	۱۱۵۵	۱۲۳۵۳	۵۹۹۳۴	۶۸۵۲۹۴	کرمانشاه .....
۵۷۵۳۰	۰	۱۵	۱۹	۹۵	۲۳۷۷	۱۴۳۶	۴۲۱۹۰	کهگیلویه و بویر احمد .....
۳۶۷۲۷۶	۰	۳۰۸	۱۶۰	۱۰۴۴	۶۲۱۷	۱۳۲۲۹	۲۵۷۶۶۲	گلستان .....
۸۵۸۸۹۰	۶	۱۷۳۸	۷۲۵	۱۴۶۱	۲۰۲۸۶	۳۵۹۲	۳۱۶۹۲۸	گیلان .....
۷۱۴۴۱۴	۰	۶۱۰	۲۶	۳۰۱	۵۸۳۱	۴۴۴۶۴	۱۲۷۳۳۹	لرستان .....
۱۴۶۸۲۱۰	۰	۲۰۹۰	۲۳۳	۳۶۹۶	۳۶۰۰۲	۴۲۱۲۲	۴۸۴۱۹۱	مازندران .....
۲۷۹۷۵۷۶	۰	۴۹۸۱	۳۷۴	۴۸۵۶	۱۶۴۰۱	۲۲۵۳۵	۲۸۲۷۶۱۱	مرکزی .....
۷۲۰۵۰۳۸	۰	۷۶۸۱	۲۲۸	۱۴۳۸	۶۷۱۳۲	۱۸۹۶۰۲	۲۰۳۰۰۲۱	هرمزگان .....
۶۰۳۵۱۶	۰	۲۹۲	۲۵۳	۲۲۱۵	۸۶۹۷	۶۹۵۹	۴۱۶۲۸۴	همدان .....
۲۹۴۳۶۵۳	۰	۲۷۷	۳۴۴	۳۱۲۲	۲۰۱۴۰	۲۵۴۱۲	۱۸۴۰۱۷۴	یزد .....



## ۶- مصرف انرژی کارگاه‌های صنعتی ۱۰ نفر کارکن و بیش تر به تفکیک فعالیت بر حسب نوع حامل انرژی: ۱۳۹۴

فعالیت	گاز طبیعی (هزار متر مکعب)	نفت کوره (مازوت) (هزار لیتر)	گازوئیل (هزار لیتر)	بنزین (هزار لیتر)	نفت سفید (هزار لیتر)	گاز مایع (هزار کیلوگرم)	زغال سنگ و زغال چوب (هزار کیلوگرم)	برق خریداری شده (هزار کیلو وات ساعت)
کل.....	۳۲۲۰۶۷۱۹	۱۵۹۲۱۴۱	۶۳۶۱۲۴	۱۰۸۸۶۸	۱۰۹۹۸	۷۲۶۹۱	۸۴۰۷	۶۴۱۳۸۱۵۱
صنایع مواد غذایی و آشامیدنی.....	۱۷۷۱۳۶۰	۶۵۸۲۴	۱۳۹۹۱۸	۱۵۴۲۰	۹۰۵	۷۳۶۰	۶۷۰۳	۳۲۰۵۳۳۹
تولید محصولات از توتون و تنباکو .....	۵۷۹۳	۰	۳۹	۳۵۳	۰	۰	۰	۴۹۳۱
تولید منسوجات .....	۳۶۶۹۱۲	۵۲۱۷	۱۵۰۸۷	۳۰۳۶	۱۲۲۴	۱۱۱۷	۲۰	۱۸۹۴۷۸۹
تولید پوشاک - عمل آوردن و رنگ کردن .....	۱۰۸۵۵	۰	۲۴۴	۱۷۷	۷	۳۱	۰	۲۷۰۶۸
دباغی و عمل آوردن چرم و ساخت کیف .....	۹۲۴۲	۰	۹۸۹	۲۸۰	۱۱	۴۰	۰	۴۵۶۹۶
تولید چوب و محصولات چوبی و .....	۱۳۵۴۷۱	۳۱	۶۱۰۹	۸۴۲	۱۲۶	۵۷	۶	۳۰۵۰۵۲
تولید کاغذ و محصولات کاغذی .....	۳۱۳۰۱۵	۵۴۱۵	۱۱۷۰۵	۱۲۳۲	۱۵۱	۷۲۷	۰	۶۷۱۱۲۰
انتشار و چاپ و تکثیر رسانه‌های .....	۱۷۵۲۹	۰	۸۸۹	۳۹۵	۲۱۸	۴۱	۰	۸۶۵۴۸
صنایع تولید زغال کک - پالایشگاه‌ها و .....	۵۳۶۸۹۹۳	۱۲۹۲۹۶	۵۰۵۰۱	۱۳۵۲	۳۱۷	۱۳۰۶۳	۰	۲۱۶۲۷۳۰
صنایع تولید مواد و محصولات شیمیایی .....	۸۵۵۲۴۲۰	۴۹۱۲	۷۹۰۶۱	۱۶۰۹۶	۱۳۳۹	۶۱۸۵	۶۷	۱۶۴۸۸۷۹۵
تولید محصولات لاستیکی و پلاستیکی .....	۲۰۳۳۰۹	۰	۵۷۶۸	۳۷۱۹	۴۴۲	۱۰۸۷	۰	۱۳۶۹۱۱۷
تولید سایر محصولات کانی غیر فلزی .....	۸۲۹۱۵۸۵	۱۳۳۷۷۱۵	۱۸۶۵۹۵	۱۵۸۳۴	۳۰۵۵	۲۱۴۳۴	۱۹۷	۸۸۵۶۸۸۵
تولید فلزات اساسی .....	۶۴۳۰۲۸۹	۴۱۹۳۴	۶۴۱۷۳	۴۳۹۶	۵۹۷	۵۶۷۱	۱۴۰۷	۲۵۸۱۷۴۶۷
تولید محصولات فلزی فابریکی بجز .....	۲۰۶۲۵۵	۲۶۷	۱۳۸۰۶	۴۴۲۹	۱۳۳۶	۹۵۱۸	۷	۶۵۱۳۹۴
تولید ماشین‌آلات و تجهیزات طبقه‌بندی .....	۱۴۰۰۸۰	۴۲۶	۲۳۴۱۰	۴۳۱۴	۶۳۴	۲۷۴۳	۰	۵۲۹۴۷۰
تولید ماشین‌آلات اداری و حسابگر و .....	۲۶۲۳	۰	۱۲۱	۱۱۶	۰	۰	۰	۳۹۸۷۳
تولید ماشین‌آلات مولد و انتقال برق و .....	۸۴۶۷۱	۲۸	۵۱۸۳	۱۹۶۵	۲۷۵	۳۵۴	۰	۴۴۷۸۸۰
تولید رادیو و تلویزیون و .....	۱۰۶۳۶	۰	۵۶۵	۱۹۶	۰	۹۱	۰	۳۰۲۷۳
تولید ابزار پزشکی و ابزار اپتیکی و .....	۱۶۷۴۷	۳۳	۱۶۴۱	۴۵۵	۱۰	۲۶۳	۰	۹۰۷۰۵
تولید وسایل نقلیه موتوری و تریلر و .....	۲۲۰۸۵۳	۲۰۴	۱۵۱۵۸	۳۲۱۹۶	۲۳۹	۲۲۷۷	۰	۱۱۲۶۴۰۰
تولید سایر وسایل حمل و نقل .....	۱۵۸۳۴	۷۸۰	۱۲۱۳۷	۹۷۰	۲۰	۴۶۳	۰	۱۳۵۳۳۷
تولید مبلمان و مصنوعات طبقه‌بندی .....	۳۱۵۲۱	۶۰	۱۵۱۰	۱۰۸۱	۹۴	۱۴۵	۰	۱۳۰۲۱۰



جداول آماری  
سال‌های ۱۳۸۷-۱۳۹۴

مرکز آمار ایران

۱- تعداد کارگاه‌های فعال صنعتی ۱۰ نفر کارکن و بیش‌تر به تفکیک استان: ۱۳۸۷-۱۳۹۴

استان	۱۳۸۷	۱۳۸۸	۱۳۸۹	۱۳۹۰	۱۳۹۱	۱۳۹۲	۱۳۹۳	۱۳۹۴
کل کشور	۱۷۰۶۳	۱۶۱۲۹	۱۵۳۰۱	۱۴۹۶۲	۱۴۷۸۴	۱۴۶۹۷	۱۴۴۵۲	۱۳۱۲۳
آذربایجان شرقی	۸۷۱	۷۹۴	۷۳۲	۷۳۲	۷۵۵	۸۴۳	۸۱۲	۷۶۳
آذربایجان غربی	۳۹۷	۳۵۷	۳۳۳	۳۲۵	۳۵۶	۳۲۲	۳۰۵	۲۶۹
اردبیل	۳۴۳	۲۸۲	۲۱۵	۱۸۶	۱۶۷	۱۷۸	۱۶۱	۱۴۰
اصفهان	۱۹۹۹	۱۹۰۷	۱۸۷۶	۱۸۳۲	۱۷۹۴	۱۷۲۵	۱۵۶۱	۱۵۰۵
البرز	۸۵۶	۸۲۰	۶۸۱	۶۵۴	۶۲۱	۶۷۱	۶۴۳	۶۲۳
ایلام	۵۷	۵۸	۵۱	۴۹	۳۹	۳۱	۳۱	۳۰
بوشهر	۱۱۲	۱۱۰	۹۸	۱۰۴	۹۹	۹۴	۸۴	۸۲
تهران	۳۱۰۹	۳۰۰۰	۲۶۹۶	۲۵۸۰	۲۴۴۱	۲۳۷۷	۲۲۲۴	۱۸۸۶
چهارمحال و بختیاری	۲۲۲	۲۲۱	۲۲۵	۲۴۹	۲۵۵	۲۳۸	۲۷۵	۱۷۶
خراسان جنوبی	۱۲۷	۱۲۷	۱۱۳	۱۰۳	۹۶	۸۰	۹۵	۸۷
خراسان رضوی	۱۱۸۳	۱۱۱۲	۱۰۸۵	۱۰۱۲	۱۰۱۹	۱۰۰۶	۹۶۷	۸۷۴
خراسان شمالی	۸۱	۷۸	۷۵	۸۰	۶۳	۶۷	۸۲	۶۲
خوزستان	۵۰۸	۴۴۷	۴۱۶	۴۰۵	۳۶۵	۳۶۲	۳۴۹	۳۱۵
زنجان	۲۰۸	۱۹۰	۲۱۱	۲۱۰	۲۱۸	۲۱۹	۲۱۳	۲۲۲
سمنان	۹۳۹	۹۲۶	۸۷۰	۷۵۵	۷۳۵	۷۱۲	۶۲۰	۵۸۸
سیستان و بلوچستان	۱۰۹	۱۰۳	۱۰۳	۹۴	۱۰۲	۱۰۴	۱۲۶	۱۲۲
فارس	۷۲۱	۶۷۴	۶۴۹	۶۲۲	۶۱۳	۵۷۸	۵۱۶	۴۹۷
قزوین	۷۱۳	۷۲۴	۶۷۰	۶۶۸	۷۲۸	۷۱۰	۶۹۷	۶۶۸
قم	۵۳۴	۴۶۳	۴۲۳	۵۰۰	۴۵۰	۴۳۱	۴۴۴	۳۹۹
کردستان	۱۶۲	۱۳۴	۱۴۳	۱۲۶	۱۲۰	۱۲۵	۱۲۴	۱۲۰
کرمان	۱۵۷	۱۴۸	۱۴۵	۱۳۷	۲۰۲	۳۲۴	۸۱۲	۶۳۳
کرمانشاه	۲۸۲	۲۵۴	۲۴۰	۲۲۳	۲۱۸	۲۲۹	۲۰۶	۱۹۲
کهگیلویه و بویر احمد	۴۵	۴۴	۵۳	۵۱	۳۱	۳۴	۲۵	۳۱
گلستان	۲۵۶	۲۵۳	۲۵۰	۲۵۹	۳۲۸	۳۳۲	۳۱۷	۳۱۰
گیلان	۵۳۴	۵۱۰	۴۷۶	۵۳۶	۵۶۲	۵۴۲	۵۱۷	۴۸۴
لرستان	۱۱۸	۱۰۳	۲۱۸	۱۸۷	۱۶۰	۱۷۷	۱۴۹	۱۳۳
مازندران	۷۳۶	۷۱۳	۶۹۹	۶۹۳	۶۶۵	۶۸۴	۶۱۹	۵۷۵
مرکزی	۶۷۰	۶۳۲	۶۰۸	۵۴۳	۶۶۸	۵۷۷	۵۸۷	۵۵۷
هرمزگان	۲۱۰	۱۷۵	۱۹۹	۱۸۰	۱۴۹	۱۵۱	۱۳۶	۱۰۶
همدان	۳۷۳	۳۶۰	۳۵۷	۳۷۷	۳۴۹	۳۳۱	۳۱۰	۲۷۴
یزد	۴۳۲	۴۱۰	۳۹۲	۳۸۳	۴۱۷	۴۴۲	۴۳۴	۴۰۰

۲- تعداد کارگاه‌های صنعتی فعال ۱۰ نفر کارکن و بیش‌تر به تفکیک فعالیت: ۱۳۸۷-۱۳۹۴

۱۳۹۴	۱۳۹۳	۱۳۹۲	۱۳۹۱	۱۳۹۰	۱۳۸۹	۱۳۸۸	۱۳۸۷	فعالیت
۱۳۱۲۳	۱۴۴۵۲	۱۴۶۹۷	۱۴۷۸۴	۱۴۹۶۲	۱۵۳۰۱	۱۶۱۲۹	۱۷۰۶۳	کل صنعت.....
۲۵۴۰	۲۷۷۹	۲۷۵۹	۲۷۳۶	۲۷۴۲	۲۷۵۶	۲۸۸۳	۳۰۱۴	صنایع مواد غذایی و آشامیدنی.....
۶	۵	۵	۳	۲	۲	۲	۲	تولید محصولات از توتون و تنباکو.....
۹۵۱	۱۰۱۸	۱۰۵۵	۱۰۷۱	۱۱۲۵	۱۱۷۱	۱۲۸۵	۱۳۳۲	تولید منسوجات.....
۱۰۱	۱۱۹	۱۳۰	۱۳۲	۱۳۱	۱۴۶	۱۶۶	۱۹۳	تولید پوشاک - عمل آوردن و رنگ کردن و .....
۱۲۳	۱۴۱	۱۶۴	۱۸۸	۱۷۵	۱۷۵	۲۲۶	۲۵۶	دباغی و عمل آوردن چرم و ساخت کیف و .....
۱۰۷	۱۱۱	۱۲۱	۱۲۳	۱۲۱	۱۳۷	۱۳۹	۱۵۶	تولید چوب و محصولات چوبی و .....
۳۲۱	۳۲۸	۳۳۰	۳۳۴	۳۱۵	۳۲۷	۳۶۰	۳۶۶	تولید کاغذ و محصولات کاغذی.....
۱۴۹	۱۵۰	۱۶۵	۱۹۰	۲۳۶	۲۲۱	۲۵۳	۲۸۳	انتشار و چاپ و تکثیر رسانه‌های.....
۱۳۸	۱۴۸	۱۵۲	۱۴۰	۱۲۱	۱۳۶	۱۴۴	۱۵۰	صنایع تولید زغال کک - پالایشگاه‌ها و.....
۹۸۶	۱۰۳۹	۹۸۶	۹۳۹	۹۳۶	۹۴۱	۹۸۴	۱۰۱۵	صنایع تولید مواد و محصولات شیمیایی.....
۹۱۴	۱۰۰۵	۱۰۳۸	۱۰۰۶	۱۰۱۵	۱۰۰۶	۱۰۷۴	۱۱۹۲	تولید محصولات لاستیکی و پلاستیکی.....
۲۵۳۶	۲۹۷۸	۳۱۶۶	۳۱۹۱	۳۲۳۰	۳۳۰۵	۳۴۱۴	۳۶۵۳	تولید سایر محصولات کانی غیر فلزی.....
۶۴۱	۶۷۳	۶۷۷	۶۵۵	۶۳۷	۶۴۸	۶۵۷	۶۸۶	تولید فلزات اساسی.....
۹۷۲	۱۰۷۲	۱۰۹۵	۱۱۴۴	۱۱۷۴	۱۱۹۰	۱۲۵۰	۱۳۳۶	تولید محصولات فلزی فابریکی بجز.....
۸۹۸	۹۷۲	۹۶۰	۹۶۹	۱۰۰۱	۱۰۲۷	۱۰۷۶	۱۱۳۹	تولید ماشین‌آلات و تجهیزات طبقه‌بندی.....
۲۵	۳۴	۳۱	۳۸	۳۶	۳۴	۳۷	۳۸	تولید ماشین‌آلات اداری و حسابگر و .....
۴۳۹	۴۷۵	۴۷۶	۴۸۲	۴۶۸	۴۹۰	۵۱۷	۵۲۱	تولید ماشین‌آلات مولد و انتقال برق و .....
۶۳	۶۹	۶۳	۷۳	۷۱	۶۸	۸۰	۸۳	تولید رادیو و تلویزیون و .....
۱۲۹	۱۳۷	۱۴۰	۱۵۵	۱۴۹	۱۶۲	۱۷۲	۱۷۰	تولید ابزار پزشکی و ابزار اپتیکی و .....
۶۰۵	۶۷۷	۶۶۵	۶۶۰	۶۷۶	۷۱۶	۷۴۶	۷۶۹	تولید وسایل نقلیه موتوری و تریلر و .....
۱۰۳	۱۲۰	۱۲۲	۱۳۸	۱۴۴	۱۵۵	۱۷۳	۱۹۲	تولید سایر وسایل حمل و نقل.....
۳۵۸	۳۹۰	۳۸۷	۴۰۸	۴۴۴	۴۷۹	۴۸۲	۵۰۷	تولید مبلمان و مصنوعات طبقه‌بندی.....
۱۸	۱۲	۱۲	۱۱	۱۳	۹	۱۰	۱۳	بازیافت ضایعات فلزی و غیر فلزی.....

## ۳- ارزش افزوده کارگاه‌های صنعتی ۱۰ نفر کارکن و بیش‌تر به تفکیک استان به قیمت جاری: ۱۳۸۷-۱۳۹۴ (میلیارد ریال)

استان	۱۳۸۷	۱۳۸۸	۱۳۸۹	۱۳۹۰	۱۳۹۱	۱۳۹۲	۱۳۹۳	۱۳۹۴
کل کشور	۴۰۸۳۰۰	۴۲۰۷۶۲	۴۹۴۶۳۰	۶۲۴۳۳۲	۸۴۸۲۲۳	۱۲۰۰۱۴۸	۱۳۳۲۳۶۵	۱۱۷۶۳۳۱
آذربایجان شرقی	۱۹۴۵۵	۱۶۳۱۸	۱۷۴۶۹	۲۳۸۴۴	۳۰۷۵۰	۴۵۹۳۳	۵۱۹۲۸	۴۵۳۹۴
آذربایجان غربی	۳۵۹۰	۴۱۱۳	۴۳۲۱	۴۹۷۰	۶۵۰۱	۹۳۲۷	۹۷۲۸	۷۶۰۹
اردبیل	۱۷۸۵	۱۵۹۳	۱۶۹۶	۱۸۶۷	۲۶۳۸	۴۸۲۹	۵۴۱۸	۴۹۵۳
اصفهان	۷۳۸۹۹	۵۳۲۱۸	۶۸۳۵۶	۸۸۸۱۳	۹۶۸۱۲	۱۵۴۲۰۴	۱۴۱۵۰۶	۱۱۴۲۳۱
البرز	۱۵۲۱۴	۱۸۲۶۰	۲۲۹۸۷	۲۴۰۲۲	۲۸۵۴۷	۳۵۲۴۱	۴۴۵۶۱	۴۶۲۹۱
ایلام	۴۴۷	۶۰۵	۷۶۴	۸۶۸	۱۱۰۴	۱۹۳۸	۱۵۴۸	۱۱۲۲
بوشهر	۱۸۵۷۲	۱۸۸۸۴	۳۱۳۷۸	۵۵۴۰۰	۹۳۱۶۶	۱۰۸۲۶۷	۱۳۰۴۰۳	۹۹۲۷۷
تهران	۹۱۰۸۴	۱۰۵۸۸۱	۱۱۵۳۷۸	۱۱۸۲۳۰	۱۱۴۷۱۲	۱۷۳۲۶۱	۲۳۹۶۲۰	۲۱۵۱۰۶
چهارمحال و بختیاری	۱۲۸۷	۱۶۲۴	۲۲۱۶	۲۹۷۶	۵۴۳۹	۵۸۲۶	۵۸۱۲	۶۸۲۳
خراسان جنوبی	۱۱۹۵	۱۲۳۵	۱۳۴۵	۱۵۶۸	۲۳۰۱	۲۹۴۶	۴۲۸۲	۳۹۵۴
خراسان رضوی	۱۳۵۳۰	۱۷۸۳۶	۱۸۷۵۸	۲۶۸۹۹	۲۴۳۳۷	۴۵۲۷۳	۵۷۶۸۳	۴۱۲۲۵
خراسان شمالی	۲۰۶۳	۲۷۴۰	۳۱۷۳	۴۴۲۶	۵۷۸۰	۸۶۵۲	۸۰۱۰	۷۴۴۴
خوزستان	۴۶۷۷۰	۴۵۹۱۵	۵۶۶۷۸	۷۴۲۱۱	۱۴۳۵۲۸	۱۵۶۹۹۶	۱۵۹۷۵۰	۱۲۶۶۶۴
زنجان	۵۹۹۹	۷۴۰۶	۷۵۷۴	۸۸۸۴	۱۲۲۹۵	۱۵۴۰۳	۱۷۷۵۷	۲۱۵۳۹
سمنان	۶۴۳۰	۶۹۵۳	۷۹۷۷	۹۶۸۶	۱۰۸۰۵	۱۸۰۸۸	۱۴۳۸۴	۱۶۱۶۹
سیستان و بلوچستان	۷۶۹	۸۹۲	۱۳۶۱	۱۸۵۳	۲۴۳۲	۳۰۱۰	۴۳۰۴	۴۲۲۱
فارس	۱۰۰۸۳	۱۱۷۳۹	۱۴۳۰۸	۱۸۳۴۰	۲۳۶۸۵	۳۶۳۹۹	۳۹۴۵۳	۳۰۸۸۱
قزوین	۱۵۷۰۹	۱۸۲۹۲	۱۹۴۸۰	۲۵۲۵۴	۳۳۶۸۳	۴۷۴۳۹	۵۶۰۰۳	۶۲۴۳۷
قم	۲۹۵۷	۳۱۲۱	۳۴۰۹	۵۳۸۵	۷۲۷۳	۱۱۱۰۰	۱۱۴۷۸	۱۱۸۶۹
کردستان	۹۸۰	۱۲۴۹	۱۳۳۹	۱۳۴۶	۱۹۹۲	۲۱۵۶	۲۲۴۱	۲۱۵۲
کرمان	۱۰۳۴۷	۱۱۵۵۶	۱۵۲۴۶	۲۰۸۰۰	۳۲۸۹۷	۷۳۴۶۶	۸۰۹۲۹	۶۵۴۳۳
کرمانشاه	۴۸۱۳	۶۰۵۱	۴۷۰۵	۱۰۱۱۳	۱۶۰۲۱	۱۷۲۶۶	۱۹۹۳۸	۱۸۱۴۹
کهگیلویه و بویر احمد	۴۰۹	۶۵۰	۹۴۴	۸۵۱	۶۰۵	۷۶۸	۱۰۵۱	۱۰۸۷
گلستان	۱۷۲۹	۱۶۳۶	۲۰۵۰	۳۳۵۸	۴۷۷۵	۵۹۸۳	۸۵۳۰	۸۴۱۶
گیلان	۵۸۰۸	۶۱۰۹	۶۳۳۲	۸۰۰۶	۱۱۴۰۶	۱۸۶۸۳	۲۰۵۷۲	۱۸۶۳۴
لرستان	۱۹۵۰	۲۰۸۲	۲۸۷۵	۳۳۵۳	۳۹۸۴	۵۹۸۶	۶۱۰۴	۵۸۲۵
مازندران	۸۷۳۷	۹۴۸۹	۱۰۰۵۴	۱۱۹۶۴	۱۷۷۷۶	۲۳۳۸۲	۲۴۱۰۴	۲۷۶۰۴
مرکزی	۲۲۲۲۴	۲۳۶۵۹	۲۶۱۷۱	۳۲۷۹۰	۴۵۳۵۲	۷۱۷۵۷	۷۷۹۳۳	۸۴۵۴۸
هرمزگان	۸۴۵۲	۷۸۳۹	۷۹۵۹	۱۲۲۶۱	۲۴۴۷۷	۵۶۶۷۵	۳۳۲۹۸	۲۶۶۲۴
همدان	۲۶۵۰	۳۰۶۴	۳۵۷۲	۵۷۶۹	۶۲۴۹	۶۹۸۳	۸۱۸۱	۷۶۳۵
یزد	۹۳۶۶	۱۰۷۵۲	۱۴۷۵۴	۱۶۲۲۷	۲۶۹۰۱	۳۲۹۱۱	۴۵۸۵۵	۴۳۰۱۲

۱۳۹۴	۱۳۹۳	۱۳۹۲	۱۳۹۱	۱۳۹۰	۱۳۸۹	۱۳۸۸	۱۳۸۷	فعالیت
۱۱۷۶۳۳۱	۱۳۳۲۳۶۵	۱۲۰۰۱۴۸	۸۴۸۲۲۳	۶۲۴۳۳۲	۴۹۴۶۳۰	۴۲۰۷۶۲	۴۰۸۳۰۰	کل صنعت
۱۴۴۲۷۲	۱۴۳۵۳۳	۱۱۶۸۴۸	۸۹۴۲۹	۶۰۲۱۳	۴۵۷۵۱	۳۶۰۵۱	۳۰۶۸۶	صنایع مواد غذایی و آشامیدنی
۴۶۲۹	۳۴۰۷	۵۹۶۱	۳۹۳۳	۲۲۱۴	۲۰۰۰	۲۱۶۴	۱۴۸۸	تولید محصولات از توتون و تنباکو
۲۹۵۸۰	۲۸۹۲۲	۲۶۵۷۶	۱۹۹۵۳	۱۵۰۹۶	۱۳۰۲۷	۱۱۴۳۷	۱۱۱۴۴	تولید منسوجات
۲۲۶۳	۲۵۴۳	۲۱۳۳	۱۵۱۸	۱۳۳۷	۱۰۶۲	۸۸۹	۷۴۹	تولید پوشاک - عمل آوردن و رنگ کردن و
۲۰۹۶	۲۸۵۸	۲۰۹۶	۱۸۹۱	۱۴۲۴	۱۱۹۱	۱۰۳۳	۸۵۱	دباغی و عمل آوردن چرم و ساخت کیف و
۸۷۶۰	۴۸۹۰	۴۷۹۹	۲۹۶۳	۱۹۴۵	۱۵۷۸	۱۴۱۰	۱۴۵۹	تولید چوب و محصولات چوبی و
۱۶۶۹۶	۱۴۷۹۴	۱۱۲۶۸	۵۹۴۲	۳۵۷۲	۳۲۱۸	۳۵۴۴	۳۴۸۷	تولید کاغذ و محصولات کاغذی
۴۰۷۳	۴۱۰۷	۲۵۳۳	۲۴۳۱	۲۶۴۴	۱۸۶۹	۱۸۳۰	۱۵۲۴	انتشار و چاپ و تکثیر رسانه‌های
۷۲۹۲۸	۹۳۵۵۶	۱۵۴۲۶۰	۷۶۵۲۳	۶۱۵۳۶	۴۲۳۸۸	۴۰۰۹۳	۴۹۲۸۸	صنایع تولید زغال کک - پالایشگاه‌ها و
۳۲۵۱۰۵	۳۵۵۹۱۱	۳۰۷۷۰۳	۲۳۷۵۸۲	۱۴۲۶۶۳	۹۷۷۴۳	۷۴۶۱۲	۶۸۶۴۷	صنایع تولید مواد و محصولات شیمیایی
۳۳۶۲۷	۳۵۴۸۳	۲۸۹۳۲	۲۴۶۳۶	۱۶۵۸۸	۱۱۹۲۱	۱۱۲۲۹	۹۹۵۰	تولید محصولات لاستیکی و پلاستیکی
۹۲۰۴۴	۱۱۴۰۰۱	۱۰۶۶۸۹	۸۰۴۷۷	۶۰۱۸۶	۵۲۶۳۱	۴۸۶۵۷	۴۲۷۳۳	تولید سایر محصولات کانی غیر فلزی
۱۷۵۳۹۴	۲۴۰۸۱۳	۲۳۹۳۱۱	۱۶۴۴۳۰	۱۰۰۰۵۳	۷۴۹۹۴	۵۴۱۸۱	۷۰۷۷۵	تولید فلزات اساسی
۴۲۴۷۸	۳۵۹۵۲	۳۲۸۴۹	۲۶۰۵۹	۱۹۲۸۷	۱۵۸۰۷	۱۴۸۵۹	۱۴۸۵۴	تولید محصولات فلزی فابریکی بجز
۴۵۱۸۷	۴۶۱۵۱	۳۶۸۷۴	۲۴۷۹۳	۲۰۹۷۲	۲۰۲۸۶	۱۷۲۶۰	۱۶۷۵۴	تولید ماشین‌آلات و تجهیزات طبقه‌بندی
۳۳۹۶	۳۸۱۳	۳۰۵۳	۲۱۷۳	۱۷۷۸	۱۶۷۱	۱۳۲۷	۱۶۷۰	تولید ماشین‌آلات اداری و حسابگر و
۲۶۶۳۴	۲۸۴۸۹	۲۳۱۵۹	۲۰۳۳۷	۱۸۱۵۵	۱۶۵۲۱	۱۶۴۸۸	۱۴۰۴۹	تولید ماشین‌آلات مولد و انتقال برق و
۶۷۷۰	۷۲۴۳	۶۶۲۷	۳۳۵۱	۱۸۱۳	۱۴۵۷	۱۵۴۷	۱۶۸۳	تولید رادیو و تلویزیون و
۱۴۴۲۵	۶۹۰۲	۵۶۴۵	۵۱۸۴	۳۳۰۵	۳۳۵۵	۲۸۱۴	۲۱۱۸	تولید ابزار پزشکی و ابزار اپتیک و
۱۱۱۴۲۸	۱۴۳۴۰۴	۷۰۶۳۹	۴۴۷۲۵	۸۱۴۰۲	۷۹۳۵۲	۷۳۲۴۶	۵۸۲۹۶	تولید وسایل نقلیه موتوری و تریلر و
۸۳۶۹	۹۸۸۸	۷۳۷۸	۵۷۲۴	۴۱۰۳	۳۹۴۴	۳۶۰۳	۳۶۰۶	تولید سایر وسایل حمل و نقل
۵۹۹۷	۵۶۰۹	۴۷۳۷	۴۱۲۰	۴۰۰۶	۲۸۴۶	۲۴۵۱	۲۴۶۷	تولید مبلمان و مصنوعات طبقه‌بندی
۱۷۸	۹۴	۷۶	۴۹	۴۲	۱۵	۳۷	۲۳	بازیافت ضایعات فلزی و غیر فلزی

## ۵- مصرف کل انرژی در کارگاه‌های صنعتی ۱۰ نفر کارکن و بیش‌تر به تفکیک استان: ۱۳۸۷-۱۳۹۴ (هزاربشکه معادل نفت خام)

استان	۱۳۸۷	۱۳۸۸	۱۳۸۹	۱۳۹۰	۱۳۹۱	۱۳۹۲	۱۳۹۳	۱۳۹۴
کل کشور	۱۸۶۵۹۸	۱۹۸۲۳۷	۲۱۱۲۷۹	۲۲۴۵۷۳	۲۳۰۴۱۸	۲۴۶۷۹۵	۲۶۰۹۲۸	۲۵۵۴۰۱
آذربایجان شرقی	۱۰۵۸۳	۶۵۷۷	۶۵۷۰	۹۱۵۱	۹۰۷۵	۱۰۳۸۶	۸۸۰۲	۹۳۰۴
آذربایجان غربی	۳۲۹۸	۳۰۹۴	۳۰۷۹	۵۰۰۳	۴۶۷۳	۵۰۷۵	۴۹۸۰	۴۳۲۹
اردبیل	۱۴۵۱	۱۱۱۰	۱۰۷۹	۹۹۸	۱۰۸۶	۱۱۷۲	۱۱۱۷	۱۰۵۷
اصفهان	۴۵۰۴۰	۴۴۶۶۶	۴۹۹۹۳	۴۷۵۰۴	۵۱۸۲۹	۴۴۶۰۹	۴۶۹۲۷	۳۸۳۷۳
البرز	-	-	۲۸۲۴	۳۱۸۹	۱۳۲۹	۲۵۳۹	۲۴۳۶	۲۳۱۲
ایلام	۶۳۴	۵۸۴	۷۴۱	۹۹۲	۱۰۹۸	۱۲۲۸	۱۳۱۵	۱۱۹۸
بوشهر	۴۹۳۹	۸۲۳۴	۹۰۹۷	۴۸۱۷	۶۵۳۰	۱۳۴۰۲	۱۷۷۱۹	۲۰۰۶۴
تهران	۲۰۰۵۱	۲۴۹۸۶	۲۰۳۷۹	۱۸۳۵۹	۸۹۹۷	۲۰۰۴۲	۲۰۱۵۹	۱۸۸۵۸
چهارمحال و بختیاری	۹۶۶	۱۰۰۶	۹۷۸	۱۰۹۱	۱۴۷۱	۱۱۸۷	۱۴۵۸	۱۴۰۵
خراسان جنوبی <sup>(۱)</sup>	۱۲۷۵	۱۰۴۳	۱۱۹۴	۱۰۵۰	۴۷۰۳	۱۳۳۶	۱۰۶۸	۹۲۳
خراسان رضوی	۶۵۰۴	۶۹۲۲	۸۱۲۹	۴۷۰۷	۴۲۷۸	۷۷۰۹	۶۷۷۱	۸۲۴۸
خراسان شمالی	۳۴۵۲	۳۹۱۳	۴۳۴۳	۴۲۴۸	۴۰۷۵	۳۲۹۰	۳۷۲۲	۳۷۱۹
خوزستان	۲۸۸۴۷	۳۶۷۳۳	۳۸۰۱۵	۴۶۳۲۶	۴۸۸۴۸	۴۲۲۵۲	۴۵۲۱۶	۴۶۹۶۰
زنجان	۲۲۲۹	۲۲۳۳	۲۷۵۴	۲۵۲۵	۲۲۲۰	۲۷۰۰	۲۷۱۵	۲۳۷۸
سمنان	۳۱۳۲	۲۸۹۲	۳۰۳۴	۲۸۴۲	۲۲۹۲	۲۰۰۴	۲۵۳۱	۲۶۷۷
سیستان و بلوچستان	۱۱۳۸	۱۰۹۵	۲۰۲۲	۱۲۵۶	۱۴۷۴	۹۴۷	۱۴۹۳	۱۶۲۹
فارس	۶۷۹۸	۶۸۸۳	۵۳۱۷	۱۱۰۰۴	۹۸۳۹	۹۲۵۹	۹۵۰۷	۹۱۱۵
قزوین	۴۵۲۷	۵۰۸۹	۵۱۳۰	۶۵۸۹	۶۱۰۲	۷۱۶۹	۵۶۵۸	۵۴۱۷
قم	۷۸۲	۷۴۹	۶۲۰	۲۷۰۶	۳۴۹۴	۱۹۱۱	۲۰۶۳	۱۸۳۲
کردستان	۴۹۳	۵۰۸	۶۸۱	۸۱۶	۲۲۵	۳۷۷	۴۱۹	۳۹۷
کرمان	۴۷۵۱	۳۳۹۱	۴۵۹۵	۴۶۰۰	۴۰۹۵	۴۰۵۶	۴۳۸۶	۴۴۵۸
کرمانشاه	۴۱۴۹	۳۷۷۰	۳۳۱۹	۴۵۰۶	۵۶۹۳	۵۰۴۹	۴۹۳۶	۵۰۷۵
کهگیلویه و بویر احمد	۲۶۱	۳۸۳	۲۰۱	۲۴۳	۱۰۴	۷۲	۷۶	۳۱۹
گلستان	۱۱۲۷	۱۱۸۴	۱۳۰۵	۲۰۰۲	۳۲۰۹	۲۱۵۰	۲۳۸۰	۱۹۴۴
گیلان	۲۴۶۶	۱۴۹۰	۲۱۵۷	۲۵۸۶	۲۲۴۸	۳۱۵۷	۳۲۴۳	۲۶۳۴
لرستان	۱۴۷۸	۱۴۹۶	۱۷۸۴	۲۰۹۲	۱۱۹۱	۱۸۹۲	۱۹۴۶	۱۵۶۳
مازندران	۳۴۴۴	۳۷۵۰	۳۸۱۰	۴۵۸۶	۴۱۱۱	۴۴۳۱	۴۵۳۴	۴۴۰۸
مرکزی	۹۸۱۴	۱۱۰۶۰	۱۳۶۱۹	۱۱۲۵۴	۱۲۱۵۴	۱۸۱۸۱	۲۰۹۲۰	۱۹۴۷۷
هرمزگان	۵۸۳۶	۵۲۶۹	۶۵۳۱	۸۱۴۶	۱۱۵۲۷	۱۳۷۷۳	۱۶۵۸۴	۱۸۷۸۸
همدان	۲۴۱۷	۲۵۸۸	۲۱۶۱	۳۵۶۶	۴۰۳۱	۳۹۳۷	۴۰۱۶	۳۰۳۹
یزد	۴۷۱۷	۵۵۴۲	۵۸۱۸	۵۸۲۰	۸۴۱۷	۱۱۵۰۴	۱۱۸۳۳	۱۳۵۰۲

(۱) رشد مصرف انرژی کل در سال ۱۳۹۱ در این استان، به علت محاسبه آنان در انرژی کل است که در اطلاعات کارگاه در سال‌های قبل و سال ۹۲ وجود نداشته است.

۶- مصرف کل انرژی در کارگاه‌های صنعتی ۱۰ نفر کارکن و بیش‌تر به تفکیک فعالیت: ۱۳۸۷-۱۳۹۴ (هزاربشکه معادل نفت خام)

فعالیت	۱۳۸۷	۱۳۸۸	۱۳۸۹	۱۳۹۰	۱۳۹۱	۱۳۹۲	۱۳۹۳	۱۳۹۴
کل صنعت.....	۱۸۶۵۹۸	۱۹۸۲۳۷	۲۱۱۲۷۹	۲۲۴۵۷۳	۲۳۰۴۱۸	۲۴۶۷۹۵	۲۶۰۹۲۸	۲۵۵۴۰۱
صنایع مواد غذایی و آشامیدنی.....	۱۳۶۷۸	۱۲۹۳۷	۱۲۶۱۶	۱۳۳۴۱	۱۱۵۰۸	۱۶۷۲۷	۱۴۴۳۶	۱۴۳۵۵
تولید محصولات از توتون و تنباکو .....	۱۳۱	۱۳۰	۱۴۴	۱۳۳	۱۳۲	۴۷	۴۳	۴۱
تولید منسوجات .....	۳۷۰۸	۳۵۴۰	۳۲۳۵	۲۹۳۱	۲۹۰۱	۳۸۳۰	۳۵۲۰	۳۵۶۸
تولید پوشاک - عمل آوردن و رنگ کردن و .....	۷۸	۷۰	۶۸	۷۵	۸۵	۱۲۰	۱۰۹	۸۶
دبازی و عمل آوردن چرم و ساخت کیف و .....	۱۶۴	۱۲۴	۱۳۰	۱۶۲	۱۱۷	۱۲۸	۸۳	۱۳۴
تولید چوب و محصولات چوبی و .....	۳۸۶	۳۸۷	۳۲۷	۴۳۹	۴۱۶	۶۵۳	۹۰۵	۱۰۵۸
تولید کاغذ و محصولات کاغذی .....	۱۹۱۹	۲۰۳۸	۲۳۶۱	۲۵۴۲	۱۸۰۳	۲۵۶۰	۲۶۱۶	۲۴۴۷
انتشار و چاپ و تکثیر رسانه‌های .....	۱۴۴	۱۳۲	۱۶۲	۲۰۴	۱۵۹	۲۰۲	۱۶۴	۱۶۸
صنایع تولید زغال کک - پالایشگاه‌ها و .....	۳۱۳۱۵	۲۹۸۱۶	۳۲۷۴۶	۲۶۹۶۸	۲۲۶۳۲	۲۷۱۴۱	۳۴۴۶۴	۳۵۹۴۷
صنایع تولید مواد و محصولات شیمیایی .....	۳۰۳۰۷	۳۵۵۱۱	۳۹۴۷۰	۴۳۷۷۶	۴۹۳۲۴	۵۵۱۱۹	۶۱۵۰۶	۶۴۸۸۲
تولید محصولات لاستیکی و پلاستیکی .....	۲۱۰۵	۲۳۶۲	۲۲۷۵	۲۲۰۲	۲۲۷۸	۲۱۳۶	۱۸۷۹	۲۱۲۸
تولید سایر محصولات کانی غیر فلزی .....	۵۴۷۷۶	۵۸۷۱۸	۶۰۳۴۶	۶۹۸۶۶	۶۹۱۸۹	۷۳۳۳۹	۷۴۴۷۰	۶۷۱۷۳
تولید فلزات اساسی .....	۳۹۵۵۱	۴۴۱۷۲	۴۸۲۰۸	۵۲۷۹۴	۶۰۹۸۱	۵۶۵۵۶	۵۹۲۰۴	۵۶۱۶۱
تولید محصولات فلزی فابریکی بجز .....	۱۵۲۱	۱۵۶۹	۱۸۳۶	۱۶۳۰	۱۵۳۱	۱۷۰۵	۱۶۱۵	۱۸۴۶
تولید ماشین‌آلات و تجهیزات طبقه‌بندی .....	۱۸۳۹	۱۸۴۱	۲۱۴۷	۲۱۶۹	۲۲۷۲	۲۰۵۱	۱۶۲۷	۱۳۷۲
تولید ماشین‌آلات اداری و حسابگر و .....	۲۱	۲۶	۲۷	۳۴	۲۸	۳۷	۴۲	۴۱
تولید ماشین‌آلات مولد و انتقال برق و .....	۹۵۶	۹۲۱	۱۱۰۹	۱۰۰۰	۱۰۵۲	۸۱۱	۷۸۹	۸۳۵
تولید رادیو و تلویزیون و .....	۷۷	۷۱	۷۴	۷۵	۸۷	۸۶	۹۱	۸۹
تولید ابزار پزشکی و ابزار اپتیکی و .....	۱۶۱	۱۳۷	۲۱۳	۱۶۹	۱۵۹	۱۸۵	۱۹۷	۱۷۲
تولید وسایل نقلیه موتوری و تریلر و .....	۳۲۲۲	۳۱۷۸	۳۱۱۸	۳۲۸۲	۲۹۴۳	۲۶۹۳	۲۵۷۶	۲۳۱۷
تولید سایر وسایل حمل و نقل .....	۲۱۰	۲۰۵	۱۹۵	۲۴۸	۲۶۱	۳۰۳	۲۸۹	۲۶۸
تولید مبلمان و مصنوعات طبقه‌بندی .....	۳۲۲	۳۴۵	۴۶۶	۵۲۲	۵۵۴	۳۵۵	۲۹۵	۲۸۸
بازیافت ضایعات فلزی و غیر فلزی .....	۶	۷	۶	۱۱	۴	۱۰	۶	۲۷



۷- مصرف انرژی در کارگاه‌های صنعتی ۱۰ نفر کارکن و بیش‌تر به تفکیک نوع حامل: ۱۳۸۷-۱۳۹۴ (بشکه معادل نفت خام)

حامل انرژی	۱۳۸۷	۱۳۸۸	۱۳۸۹	۱۳۹۰	۱۳۹۱	۱۳۹۲	۱۳۹۳	۱۳۹۴
کل صنعت .....	۱۸۶۵۹۷۵۹۳	۱۹۸۲۳۶۸۹۵	۲۱۱۲۷۹۱۷۴	۲۲۴۵۷۲۵۲۳	۲۳۰۴۱۷۸۱۲	۲۴۶۷۹۴۸۲۵	۲۶۰۹۲۷۵۸۷	۲۵۵۴۰۰۵۲۹
نفت سفید .....	۳۹۱۹۹۴	۳۸۷۲۰۶	۲۸۰۶۲۰	۱۶۱۹۷۹	۱۰۵۳۱۰	۸۹۹۶۷	۷۴۳۰۲	۶۴۶۶۹
گازوئیل .....	۱۱۱۴۶۵۶۳	۹۴۳۷۴۷۶	۸۴۹۲۱۱۶	۶۳۶۶۲۶۱	۵۶۹۵۹۳۲	۵۶۰۸۳۱۳	۴۵۸۹۲۵۱	۳۹۲۸۷۰۳
گاز مایع .....	۱۲۹۰۲۸۲	۱۱۸۲۲۲۶	۱۰۹۹۱۰۱	۶۶۱۱۲۸	۴۵۶۷۹۷	۵۸۳۰۴۷	۵۰۹۹۰۴	۵۳۵۰۰۶
گاز طبیعی .....	۱۲۴۸۷۶۴۸۲	۱۳۴۶۹۸۶۶۳	۱۵۰۴۱۵۳۳۵	۱۷۴۳۳۶۰۸۱	۱۷۷۵۹۱۸۸۱	۱۹۳۲۲۷۱۲۷	۲۰۱۹۲۶۳۷۳	۱۹۸۳۹۳۳۸۹
بنزین .....	۱۲۱۳۸۲۲	۱۱۴۷۶۱۸	۹۳۷۱۹۲	۸۱۷۴۳۰	۷۳۶۲۳۶	۶۵۸۶۴۳	۶۱۱۹۹۴	۵۹۸۵۵۴
نفت کوره (مازوت).....	۲۸۵۷۶۳۲۹	۳۱۶۲۳۳۶۵	۲۷۶۵۴۱۴۰	۱۷۰۹۸۲۸۶	۱۳۱۰۴۱۲۵	۱۳۴۶۱۰۶۶	۱۲۷۱۳۵۶۸	۱۱۲۴۰۵۱۷
زغال سنگ و زغال چوب.....	۱۴۲۸۱۵	۱۳۸۶۴۲	۱۴۵۰۴۱	۱۲۵۸۱۱	۱۲۱۴۳۷	۵۴۹۳۰	۵۵۵۷۳	۴۳۶۷۰
برق .....	۱۸۹۵۹۳۰۵	۱۹۶۲۲۶۹۸	۲۲۲۵۵۶۲۹	۲۵۰۰۵۵۴۸	۲۹۱۶۹۲۴۵	۳۳۱۱۱۷۳۲	۳۶۸۹۷۹۰۸	۴۰۵۹۵۶۲۱
اتان .....	-	-	-	-	۳۴۳۶۸۴۸	-	۳۵۴۸۷۱۳	۴۰۱

۸- درصد مصرف انرژی در کارگاه‌های صنعتی ۱۰ نفر کارکن و بیش‌تر به تفکیک نوع حامل: ۱۳۸۷-۱۳۹۴

حامل انرژی	۱۳۸۷	۱۳۸۸	۱۳۸۹	۱۳۹۰	۱۳۹۱	۱۳۹۲	۱۳۹۳	۱۳۹۴
کل صنعت .....	۱۰۰	۱۰۰	۱۰۰	۱۰۰	۱۰۰	۱۰۰	۱۰۰	۱۰۰
نفت سفید .....	۰/۲	۰/۲	۰/۱	۰/۱	۰/۱	۰/۱	۰/۱	۰/۱
گازوئیل .....	۶/۰	۴/۸	۴/۰	۲/۸	۲/۵	۲/۳	۱/۸	۱/۵
گاز مایع .....	۰/۷	۰/۶	۰/۵	۰/۳	۰/۲	۰/۲	۰/۲	۰/۲
گاز طبیعی .....	۶۶/۹	۶۷/۹	۷۱/۲	۷۷/۶	۷۷/۱	۷۸/۳	۷۷/۴	۷۷/۷
بنزین .....	۰/۷	۰/۶	۰/۴	۰/۴	۰/۳	۰/۳	۰/۲	۰/۲
نفت کوره (مازوت).....	۱۵/۳	۱۶/۰	۱۳/۱	۷/۶	۵/۷	۵/۵	۴/۹	۴/۴
زغال سنگ و زغال چوب.....	۰/۱	۰/۱	۰/۱	۰/۱	۰/۱	۰/۱	۰/۱	۰/۱
برق .....	۱۰/۲	۹/۹	۱۰/۵	۱۱/۱	۱۲/۷	۱۳/۴	۱۴/۱	۱۵/۹
اتان .....	-	-	-	-	۱/۵	-	۱/۴	۰/۱

۹- مقدار مصرف انرژی در کارگاه‌های صنعتی ۱۰ نفر کارکن و بیش‌تر به تفکیک نوع مصرف: ۱۳۸۷-۱۳۹۴

(هزار بشکه معادل نفت خام)

نوع مصرف	۱۳۸۷	۱۳۸۸	۱۳۸۹	۱۳۹۰	۱۳۹۱	۱۳۹۲	۱۳۹۳	۱۳۹۴
کل صنعت .....	۱۸۶۵۹۸	۱۹۸۲۳۷	۲۱۱۲۷۹	۲۲۴۵۷۳	۲۳۰۴۱۸	۲۴۶۷۹۵	۲۶۰۹۲۸	۲۵۵۴۰۱
ماده اولیه .....	۴۲۹۲	۶۶۹۷	×	×	×	×	×	×
موتور برق .....	-	-	۳۳۷	۲۰۳	۹۳۱۲	۴۵۲۸	۳۵۶۶	۵۲۲۹
خط تولید .....	۱۵۲۳۸۱	۱۵۵۹۲۷	۱۷۲۱۹۵	۱۸۳۷۳۶	۱۷۲۲۴۰	۱۸۹۸۲۰	۲۱۸۳۵۲	۱۹۷۶۴۸
گرمایش و سرمایش .....	۱۶۱۵۲	۱۶۵۱۳	۲۱۸۸۴	۲۶۱۰۵	۱۷۲۸۰	۲۵۲۶۷	۱۹۷۵۹	۱۶۷۶۵
حمل و نقل .....	۵۶۸۷	۴۷۶۱	۴۶۸۴	۴۴۲۷	۴۰۰۴	۴۸۶۸	۳۳۲۱	۳۸۵۰
روشنایی .....	۱۸۱۳	۱۵۲۶	۳۵۱۱	۲۲۵۱	۲۵۳۰	۳۲۹۲	۱۹۸۴	۳۸۳۰
تولید بخار .....	-	-	-	-	-	-	۵۲۹۹	۲۶۷۸
سایر .....	۶۱۴۹	۸۱۳۱	۸۳۸۹	۷۸۰۵	۱۵۲۵۶	۱۷۷۵۶	۵۰۲۵	۷۵۱۸
اظهار نشده .....	۱۲۳	۴۶۸۱	۲۸۰	۴۵	۹۷۹۶	۱۲۶۵	۳۶۲۲	۱۷۸۸۳

۱۰- درصد مصرف انرژی در کارگاه‌های صنعتی ۱۰ نفر کارکن و بیش‌تر به تفکیک نوع مصرف: ۱۳۸۷-۱۳۹۴

نوع مصرف	۱۳۸۷	۱۳۸۸	۱۳۸۹	۱۳۹۰	۱۳۹۱	۱۳۹۲	۱۳۹۳	۱۳۹۴
کل صنعت .....	۱۰۰	۱۰۰	۱۰۰	۱۰۰	۱۰۰	۱۰۰	۱۰۰	۱۰۰
ماده اولیه .....	۲/۳	۳/۴	xx	xx	xx	xx	xx	xx
موتور برق .....	-	-	۰/۲	۰/۱	۴/۰	۱/۸	۱/۴	۲/۰
خط تولید .....	۸۱/۷	۷۸/۷	۸۱/۵	۸۱/۸	۷۴/۸	۷۶/۹	۸۳/۷	۷۷/۴
گرمایش و سرمایش .....	۸/۷	۸/۳	۱۰/۴	۱۱/۶	۷/۵	۱۰/۲	۷/۶	۶/۶
حمل و نقل .....	۳/۰	۲/۴	۲/۲	۲/۰	۱/۷	۲/۰	۱/۳	۱/۵
روشنایی .....	۱/۰	۰/۸	۱/۷	۱/۰	۱/۱	۱/۳	۰/۸	۱/۵
تولید بخار .....	-	-	-	-	-	-	۲/۰	۱/۰
سایر .....	۳/۳	۴/۱	۴/۰	۳/۵	۶/۶	۷/۲	۱/۹	۲/۹
اظهار نشده .....	۰/۱	۲/۴	۰/۱	۰/۰	۴/۳	۰/۵	۱/۴	۷/۰

۱۱- سرانه مقدار مصرف انرژی کارگاه‌های صنعتی ۱۰ نفر کارکن و بیش‌تر به تفکیک نوع حامل انرژی: ۱۳۸۷-۱۳۹۴

(بشکه معادل نفت خام)

حامل انرژی	۱۳۸۷	۱۳۸۸	۱۳۸۹	۱۳۹۰	۱۳۹۱	۱۳۹۲	۱۳۹۳	۱۳۹۴
کل صنعت .....	۱۰۹۳۶	۱۲۲۹۱	۱۳۸۰۸	۱۵۰۱۰	۱۵۵۸۶	۱۶۷۹۲	۱۸۰۵۵	۱۹۴۶۲
نفت سفید .....	۲۳	۲۴	۱۸	۱۱	۷	۶	۵	۵
گازوئیل .....	۶۵۳	۵۸۵	۵۵۵	۴۲۵	۳۸۵	۳۸۲	۳۱۸	۲۹۹
گاز مایع .....	۷۶	۷۳	۷۲	۴۴	۳۱	۴۰	۳۵	۴۱
گاز طبیعی .....	۷۳۱۹	۸۳۵۱	۹۸۳۰	۱۱۶۵۲	۱۲۰۱۲	۱۳۱۴۷	۱۳۹۷۲	۱۵۱۱۸
بنزین .....	۷۱	۷۱	۶۱	۵۵	۵۰	۴۵	۴۲	۴۶
نفت کوره (مازوت).....	۱۶۷۵	۱۹۶۱	۱۸۰۷	۱۱۴۳	۸۸۶	۹۱۶	۸۸۰	۸۵۷
زغال سنگ و زغال چوب .....	۸	۸	۹	۸	۸	۴	۴	۴
برق .....	۱۱۱۱	۱۲۱۷	۱۴۵۵	۱۶۷۱	۱۹۷۳	۲۲۵۳	۲۵۵۳	۳۰۹۳
اتان <sup>(۱)</sup> .....	-	-	-	-	۲۳۲	-	۲۴۶	۰

(۱) اتان تنها در پرسشنامه سال ۱۳۹۱ و ۱۳۹۳ و ۱۳۹۴ وجود داشته است.

نتایج آمارگیری از مصرف انرژی در کارگاه‌های صنعتی ۱۰ نفر کارکن و بیش‌تر ۱۳۹۴-۱۳۸۷  
 ۱۲- مصرف کل گازوئیل در کارگاه‌های صنعتی ۱۰ نفر کارکن و بیش‌تر به تفکیک فعالیت: ۱۳۸۷-۱۳۹۴ (بشکه معادل نفت خام)

گازوئیل								فعالیت
۱۳۹۴	۱۳۹۳	۱۳۹۲	۱۳۹۱	۱۳۹۰	۱۳۸۹	۱۳۸۸	۱۳۸۷	
۳۹۲۸۷۰۳	۴۵۸۹۲۵۱	۵۶۰۸۳۱۳	۵۶۹۵۹۳۲	۶۳۶۶۲۶۱	۸۴۹۲۱۱۶	۹۴۳۷۴۷۶	۱۱۱۴۶۵۶۳	کل صنعت .....
۸۶۴۱۳۵	۱۰۰۳۳۵۴	۱۰۷۳۱۵۸	۱۵۰۶۱۶۴	۱۶۰۱۶۲۷	۱۸۶۰۸۲۶	۱۹۷۲۵۴۸	۲۲۸۹۹۰۶	صنایع مواد غذایی و آشامیدنی .....
۲۴۲	۱۷۷	۴۲۵	۶۲	۱۱۴	۰	۰	۸۸۲	تولید محصولات از توتون و تنباکو .....
۹۳۱۷۵	۲۰۶۱۶۹	۲۰۴۲۶۲	۱۹۷۶۸۲	۲۲۶۵۸۳	۴۳۹۱۷۶	۶۶۶۶۳۸	۷۷۴۴۹۱	تولید منسوجات .....
۱۵۰۷	۲۵۶۸	۲۴۹۲	۹۴۱۴	۱۰۴۴۲	۸۵۲۷	۷۷۱۳	۹۲۴۱	تولید پوشاک - عمل آوردن و رنگ کردن و ....
۶۱۱۰	۴۰۴۶	۱۰۴۲۳	۵۲۷۵	۷۰۱۹	۱۳۶۶۳	۳۱۳۵۹	۸۲۰۶۰	دباغی و عمل آوردن چرم و ساخت کیف و ....
۳۷۷۳۱	۴۲۲۵۸	۵۶۶۵۷	۳۳۸۷۷	۳۵۸۳۲	۴۵۵۷۶	۷۰۱۷۴	۱۳۸۸۵۱	تولید چوب و محصولات چوبی و .....
۷۲۲۹۱	۷۴۱۷۳	۹۴۹۶۳	۱۲۴۴۹۷	۱۳۰۱۴۱	۱۳۶۴۰۵	۲۵۹۱۶۵	۲۷۱۰۲۶	تولید کاغذ و محصولات کاغذی .....
۵۴۸۸	۴۸۰۸	۳۴۳۴	۵۷۵۵	۴۹۸۵	۵۶۶۲	۱۳۳۲۳	۱۵۹۶۷	انتشار و چاپ و تکثیر رسانه‌های .....
۳۱۱۸۹۶	۳۶۱۷۰۶	۵۱۸۵۴۹	۳۴۸۴۱۶	۳۴۴۹۹۲	۲۵۸۱۱۹	۷۰۰۵۵۹	۴۵۰۴۳۹	صنایع تولید زغال کک - پالایشگاه‌ها و .....
۴۸۸۲۷۹	۵۴۱۰۴۲	۷۰۵۷۴۶	۴۴۷۶۹۹	۵۰۱۰۰۵	۵۳۷۵۹۷	۵۶۶۶۵۸	۹۵۴۹۱۷	صنایع تولید مواد و محصولات شیمیایی .....
۳۵۶۲۲	۴۵۱۸۵	۷۹۱۶۱	۱۳۷۲۷۵	۱۴۶۹۸۵	۱۹۸۷۷۳	۲۵۶۰۵۲	۲۵۰۱۶۸	تولید محصولات لاستیکی و پلاستیکی .....
۱۱۵۲۴۰۹	۱۴۳۹۱۲۴	۱۷۷۱۶۶۱	۱۶۲۹۴۷۷	۱۹۹۲۸۵۳	۲۸۰۳۱۳۲	۲۸۱۵۳۹۱	۳۱۵۱۳۱۹	تولید سایر محصولات کانی غیر فلزی .....
۳۹۶۳۳۲	۳۹۴۶۸۵	۵۱۷۵۲۴	۵۱۳۹۹۳	۵۴۸۴۰۷	۸۵۰۵۷۸	۶۳۶۲۷۵	۱۱۰۰۲۵۴	تولید فلزات اساسی .....
۸۵۲۶۶	۸۸۳۷۵	۱۳۱۵۸۲	۱۶۹۹۳۹	۱۷۵۴۱۱	۳۶۰۷۳۶	۳۲۶۳۰۴	۳۶۳۸۴۳	تولید محصولات فلزی فابریکی بجز .....
۱۴۴۵۷۹	۱۴۴۳۸۴	۱۴۶۹۰۰	۱۴۱۲۷۸	۱۵۸۹۴۹	۳۱۳۳۶۶	۲۶۴۸۵۵	۳۳۷۷۶۵	تولید ماشین‌آلات و تجهیزات طبقه‌بندی .....
۷۴۸	۷۲۸	۲۳۱۵	۷۵۴۶	۷۶۱۷	۳۷۲۶	۱۴۷۱	۲۴۷۶	تولید ماشین‌آلات اداری و حسابگر و .....
۳۲۰۰۹	۳۱۲۹۴	۴۹۲۵۹	۱۱۰۱۰۹	۱۰۲۴۹۶	۱۴۳۰۸۹	۱۴۲۰۳۹	۱۷۳۰۹۷	تولید ماشین‌آلات مولد و انتقال برق و .....
۳۴۹۲	۵۶۷۲	۴۱۶۸	۸۶۱۶	۹۹۷۵	۱۰۵۷۵	۱۰۸۹۸	۶۸۷۱	تولید رادیو و تلویزیون و .....
۱۰۱۳۵	۱۵۳۶۷	۱۱۹۴۶	۱۵۹۸۱	۱۳۶۵۷	۱۷۴۵۱	۲۹۴۶۰	۵۲۹۰۱	تولید ابزار پزشکی و ابزار اپتیکی و .....
۹۳۶۱۵	۸۱۴۹۶	۱۰۳۴۴۸	۱۸۴۰۹۴	۲۳۷۹۵۱	۳۵۰۷۸۹	۵۱۲۸۹۰	۵۶۴۶۸۲	تولید وسایل نقلیه موتوری و تریلر و .....
۷۴۹۵۸	۸۳۰۱۹	۸۵۰۹۷	۳۷۶۹۱	۳۷۷۷۲	۴۰۶۳۹	۴۹۲۵۳	۴۷۹۴۵	تولید سایر وسایل حمل و نقل .....
۹۳۲۷	۱۶۶۱۰	۲۹۹۹۹	۶۰۲۴۷	۶۶۳۰۵	۹۱۳۵۹	۱۰۳۵۰۱	۱۰۶۱۶۰	تولید مبلمان و مصنوعات طبقه‌بندی .....
۹۳۵۶	۳۰۱۰	۵۱۴۳	۸۴۵	۵۱۴۳	۲۳۵۳	۹۵۰	۱۳۰۲	بازیافت ضایعات فلزی و غیر فلزی .....

## ۱۳- مصرف کل گازوئیل در کارگاه‌های صنعتی ۱۰ نفر کارکن و بیش تر به تفکیک استان: ۱۳۸۷-۱۳۹۴ (بشکه معادل نفت خام)

گازوئیل								استان
۱۳۹۴	۱۳۹۳	۱۳۹۲	۱۳۹۱	۱۳۹۰	۱۳۸۹	۱۳۸۸	۱۳۸۷	
۳۹۲۸۷۰۳	۴۵۸۹۲۵۱	۵۶۰۸۳۱۳	۵۶۹۵۹۳۲	۶۳۶۶۲۶۱	۸۴۹۲۱۱۶	۹۴۳۷۴۷۶	۱۱۱۴۶۵۶۳	کل کشور .....
۱۴۵۵۳۲	۱۶۹۵۴۰	۲۰۷۲۰۰	۱۹۹۷۷۸	۱۶۶۷۶۶	۲۹۷۴۶۴	۳۲۴۶۹۵	۴۴۷۹۲۲	آذربایجان شرقی .....
۱۲۶۹۲۳	۱۴۲۶۲۱	۱۷۵۰۳۹	۱۲۶۹۴۸	۱۲۵۳۷۵	۱۹۲۲۸۰	۱۶۹۰۲۳	۲۱۶۱۵۹	آذربایجان غربی .....
۲۷۳۴۱	۳۷۹۱۹	۴۵۷۴۷	۵۶۲۷۷	۶۲۸۶۳	۱۳۳۵۱۲	۱۱۹۴۱۸	۲۱۱۲۲۷	اردبیل .....
۳۱۴۸۱۶	۴۴۹۹۱۰	۶۲۴۶۲۳	۵۳۸۵۱۵	۵۱۰۰۷۱	۷۸۰۶۹۷	۹۴۸۷۵۴	۱۴۶۹۶۹۲	اصفهان .....
۱۲۶۱۶۳	۱۴۵۶۴۴	۱۵۱۸۷۰	۱۲۰۱۳۸	۲۲۰۸۸۶	۱۶۷۸۸۱	-	-	البرز .....
۹۵۲۹	۱۱۸۷۹	۱۲۶۵۷	۱۷۷۱۹	۲۴۸۶۱	۳۲۲۵۲	۲۸۵۰۶	۳۰۸۰۲	ایلام .....
۵۳۲۵۹	۶۴۷۳۱	۷۱۲۸۶	۸۲۴۵۲	۶۴۶۰۳	۴۴۷۸۵	۸۳۹۱۸	۹۷۴۹۱	بوشهر .....
۳۷۶۵۷۰	۴۷۵۷۹۸	۶۳۳۰۶۲	۷۷۳۴۱۹	۱۰۵۰۳۷۰	۱۳۵۳۵۱۷	۱۷۵۵۶۳۳	۲۰۷۸۲۵۲	تهران .....
۲۳۷۸۹	۶۰۹۲۶	۴۱۴۴۲	۳۸۲۱۹	۴۷۵۴۴	۲۷۶۷۱	۶۲۰۴۶	۵۱۰۹۵	چهارمحال و بختیاری .....
۴۲۲۷۱	۳۷۷۳۴	۲۵۶۳۹	۵۴۵۴۶	۷۰۳۶۸	۹۷۷۱۸	۸۲۱۵۱	۷۰۳۶۹	خراسان جنوبی .....
۱۵۰۱۸۰	۱۶۵۹۷۸	۲۱۶۰۲۸	۲۴۶۷۵۰	۱۷۷۶۹۷	۲۲۹۹۳۸	۴۰۵۴۱۶	۴۳۹۶۴۰	خراسان رضوی .....
۵۳۴۵۹	۷۶۲۴۵	۶۴۴۴۳	۲۳۰۱۵	۲۷۸۸۴	۳۰۴۷۷	۴۱۸۴۳	۴۴۹۶۰	خراسان شمالی .....
۴۴۰۳۷۳	۴۳۹۵۱۸	۵۰۰۸۱۷	۴۳۰۵۰۷	۵۱۶۰۶۹	۳۸۸۰۷۰	۳۶۵۸۲۷	۵۶۴۰۸۸	خوزستان .....
۵۵۵۷۸	۵۴۸۶۸	۸۱۲۵۹	۱۴۸۳۰۳	۱۴۲۳۰۵	۱۹۶۶۵۶	۲۳۱۶۲۰	۲۷۹۷۵۱	زنجان .....
۳۵۴۵۸	۵۹۹۲۳	۱۱۸۳۸۸	۱۱۴۷۱۷	۱۵۶۰۵۸	۷۵۷۸۲۵	۳۳۹۶۰۱	۴۲۸۲۷۰	سمنان .....
۷۷۷۲۷	۹۴۵۶۶	۶۹۸۵۵	۵۴۳۳۱	۵۳۹۵۱	۸۷۶۹۱	۱۰۴۸۹۶	۱۱۶۰۲۲	سیستان و بلوچستان .....
۲۲۲۵۳۱	۲۵۹۹۴۷	۲۷۷۴۵۵	۳۳۷۳۶۰	۴۴۸۵۵۷	۴۲۰۷۵۰	۳۹۴۶۱۶	۴۶۵۲۶۰	فارس .....
۱۸۴۲۳۰	۱۸۴۶۶۷	۲۶۴۵۲۷	۳۴۱۷۶۳	۲۹۰۷۷۸	۵۰۱۲۵۸	۷۲۵۴۸۱	۷۰۵۵۶۳	قزوین .....
۶۷۷۷۸	۷۲۲۸۷	۸۲۵۰۸	۷۷۸۹۳	۹۷۰۰۷	۱۲۹۹۶۳	۱۷۱۶۸۳	۱۸۹۱۶۶	قم .....
۲۴۲۵۰	۲۹۵۴۸	۳۲۰۲۲	۲۷۲۲۳	۲۷۷۹۷	۴۶۷۵۸	۶۳۳۳۹	۵۶۰۸۱	کردستان .....
۱۶۳۹۳۸	۱۵۶۲۶۸	۲۱۰۰۹۴	۱۶۳۹۱۸	۲۱۴۹۰۱	۴۴۴۵۴۰	۲۰۵۹۳۶	۲۳۳۴۷۲	کرمان .....
۷۶۲۹۲	۹۸۷۶۲	۱۴۲۹۵۷	۱۹۰۰۷۵	۲۱۳۱۱۹	۱۴۵۸۷۵	۲۰۲۹۷۴	۱۸۳۵۰۴	کرمانشاه .....
۱۴۶۸۳	۱۵۱۳۹	۱۹۰۴۳	۱۸۱۱۳	۱۳۶۸۷	۱۳۱۳۱	۱۰۵۱۱	۸۵۷۷	کهگیلویه و بویر احمد .....
۳۸۳۹۴	۵۷۳۵۹	۶۹۴۴۵	۱۱۳۷۱۹	۱۰۸۸۱۹	۱۰۰۶۴۳	۱۲۶۴۰۴	۱۵۵۹۵۱	گلستان .....
۱۲۵۲۸۸	۱۴۳۷۷۲	۱۸۴۰۶۴	۲۴۵۴۳۱	۲۱۲۱۰۹	۲۶۳۵۹۱	۴۰۵۴۷۰	۴۰۶۶۱۲	گیلان .....
۳۶۰۰۹	۳۶۶۰۱	۵۱۷۰۴	۴۰۷۴۶	۷۵۷۵۴	۷۹۶۵۳	۵۴۲۳۷	۵۹۲۳۷	لرستان .....
۲۲۲۳۴۶	۲۵۴۷۵۶	۳۰۶۷۰۵	۴۵۷۱۴۰	۴۹۲۷۱۹	۵۶۳۳۶۸	۶۴۸۲۷۹	۷۰۰۵۸۲	مازندران .....
۱۰۱۲۹۳	۱۲۷۷۹۳	۱۲۵۷۸۵	۱۶۹۶۰۸	۱۷۳۴۳۰	۲۲۰۵۷۳	۳۳۰۱۷۸	۴۸۸۶۷۶	مرکزی .....
۴۱۴۶۰۶	۴۳۹۰۱۴	۵۵۴۴۵۴	۱۹۳۹۱۸	۲۸۱۸۵۹	۳۸۶۸۳۵	۵۶۶۲۶۱	۳۹۴۱۶۱	هرمزگان .....
۵۳۷۱۴	۶۶۹۳۶	۹۸۵۵۵	۱۰۹۲۲۶	۱۱۸۳۲۹	۱۲۶۱۹۹	۱۳۷۵۵۸	۱۴۳۶۳۱	همدان .....
۱۲۴۳۸۴	۱۵۸۵۹۸	۱۴۹۶۳۹	۱۸۴۱۶۵	۱۷۹۷۲۳	۲۳۰۵۴۳	۳۳۱۲۰۵	۴۱۰۳۴۹	یزد .....

نتایج آمارگیری از مصرف انرژی در کارگاه‌های صنعتی ۱۰ نفر کارکن و بیش‌تر ۱۳۹۴-۱۳۸۷  
 ۱۴- مصرف کل گاز طبیعی در کارگاه‌های صنعتی ۱۰ نفر کارکن و بیش‌تر به تفکیک فعالیت: ۱۳۹۴-۱۳۸۷ (بشکه معادل نفت خام)

گاز طبیعی								فعالیت
۱۳۹۴	۱۳۹۳	۱۳۹۲	۱۳۹۱	۱۳۹۰	۱۳۸۹	۱۳۸۸	۱۳۸۷	
۱۹۸۳۹۳۳۸۹	۲۰۱۹۲۴۳۷۳	۱۹۳۲۲۷۱۲۷	۱۷۷۵۹۱۸۸۱	۱۷۴۳۳۶۰۸۱	۱۵۰۴۱۵۳۳۵	۱۳۴۶۹۸۶۶۳	۱۲۴۸۷۶۴۸۲	کل صنعت
۱۰۹۱۱۵۷۸	۱۱۰۶۳۴۰۸	۱۳۰۶۸۴۲۲	۷۶۹۶۵۲۴	۹۰۹۳۷۵۸	۸۱۵۳۹۹۲	۶۵۵۲۷۰۵	۶۳۱۸۵۱۷	صنایع مواد غذایی و آشامیدنی
۳۵۶۸۵	۴۰۲۷۶	۴۳۴۲۵	۱۲۹۴۰۰	۱۲۴۲۵۵	۱۱۹۷۷۸	۱۰۹۰۳۲	۱۱۷۰۴۰	تولید محصولات از توتون و تنباکو
۲۲۶۰۱۷۶	۲۲۲۶۵۴۰	۲۴۸۳۰۱۰	۱۷۹۹۷۳۸	۱۷۴۵۹۴۴	۱۷۳۳۸۵۳	۱۶۷۲۹۷۵	۱۶۳۸۴۳۹	تولید منسوجات
۶۶۸۶۶	۸۴۴۵۳	۹۲۵۱۱	۵۸۹۲۰	۴۹۶۹۱	۴۴۸۵۵	۴۴۷۵۵	۵۱۰۲۹	تولید پوشاک - عمل آوردن و
۵۶۹۲۹	۵۱۴۵۵	۷۸۷۱۳	۸۳۲۰۴	۱۲۹۶۴۸	۸۰۸۰۲	۵۰۸۵۴	۳۴۷۵۲	دباغی و عمل آوردن چرم و
۸۳۴۵۰۳	۶۵۶۴۱۶	۴۷۷۵۴۸	۳۱۷۶۶۶	۳۱۷۲۸۱	۲۰۵۵۰۷	۲۳۵۹۰۵	۱۶۳۷۵۹	تولید چوب و محصولات چوبی و
۱۹۲۸۱۷۴	۲۰۴۶۷۹۶	۱۹۹۵۳۹۱	۱۳۲۱۴۳۵	۱۹۰۳۵۸۰	۱۵۷۶۷۶۳	۱۳۱۶۶۶۴	۱۰۸۷۵۰۱	تولید کاغذ و محصولات کاغذی
۱۰۷۹۷۷	۱۰۶۰۵۹	۱۴۲۴۴۳	۹۶۱۷۹	۱۳۶۲۵۳	۱۰۳۱۷۱	۶۹۳۸۷	۸۱۹۶۴	انتشار و چاپ و تکثیر رسانه‌های
۳۳۰۷۲۹۹۵	۳۱۴۷۰۵۱۹	۲۴۵۰۶۶۲۳	۱۹۸۲۲۳۶۹	۲۲۲۴۸۰۷۴	۲۲۲۳۷۶۱۲	۲۰۶۴۹۶۹۳	۲۵۶۰۲۰۲۶	صنایع تولید زغال کک - پالایشگاه‌ها و...
۵۲۶۸۲۹۰۵	۵۲۳۰۹۸۱۰	۴۷۴۳۱۹۵۴	۴۳۵۰۹۹۳۲	۳۹۷۱۲۶۰۹	۳۵۴۲۵۴۶۵	۳۱۹۰۹۲۷۸	۲۶۰۴۱۸۰۷	صنایع تولید مواد و محصولات شیمیایی
۱۲۵۲۳۸۳	۱۰۴۸۱۸۸	۱۳۲۳۷۴۳	۱۳۰۶۶۷۰	۱۳۸۱۶۹۶	۱۴۳۳۳۱۸	۱۴۲۸۳۹۶	۱۱۴۶۸۱۶	تولید محصولات لاستیکی و پلاستیکی
۵۱۰۷۶۱۶۵	۵۳۶۶۰۲۰۷	۵۴۹۲۶۹۱۳	۴۸۶۶۵۶۰۶	۵۱۵۶۱۹۰۷	۳۷۷۷۴۹۱۸	۳۲۴۱۷۰۵۱	۲۸۸۴۵۵۵۲	تولید سایر محصولات کانی غیر فلزی
۳۹۶۱۰۵۷۹	۴۲۵۱۸۰۶۲	۴۱۲۶۹۱۰۲	۴۶۷۸۴۳۳۱	۳۹۷۷۴۴۹۱	۳۵۹۰۹۴۴۴	۳۳۷۵۷۷۵۷	۲۹۴۱۲۵۹۳	تولید فلزات اساسی
۱۲۷۰۵۲۸	۱۰۵۷۹۳۴	۱۱۲۰۹۸۴	۹۵۲۷۹۴	۱۰۳۳۰۳۴	۱۰۳۶۹۱۱	۸۰۳۳۳۴	۶۸۶۴۶۸	تولید محصولات فلزی فابریکی بجز
۸۶۲۸۹۲	۱۱۶۴۵۸۸	۱۵۰۰۸۶۰	۱۷۳۴۴۶۵	۱۶۰۳۵۶۶	۱۴۱۲۹۹۴	۱۱۳۵۹۰۳	۱۰۸۵۸۴۲	تولید ماشین‌آلات و تجهیزات طبقه‌بندی
۱۶۱۵۷	۱۵۳۴۶	۱۳۶۸۱	۸۴۱۵	۱۳۸۶۳	۱۳۱۴۰	۱۶۴۷۶	۸۲۲۹	تولید ماشین‌آلات اداری و حسابگر و
۵۲۱۵۷۱	۴۹۴۵۷۳	۴۹۷۲۶۰	۶۹۷۱۷۲	۶۵۸۸۵۰	۶۵۰۴۱۹	۵۱۱۴۸۷	۵۱۲۴۸۸	تولید ماشین‌آلات مولد و انتقال برق و
۶۵۵۲۰	۶۶۰۷۱	۶۶۷۷۵	۵۹۳۰۰	۴۷۲۸۹	۴۳۶۱۵	۳۷۸۵۱	۴۶۰۸۱	تولید رادیو و تلویزیون و
۱۰۳۱۶۳	۹۴۲۵۳	۹۴۴۱۵	۹۵۳۴۰	۱۰۵۲۷۷	۱۳۹۱۷۰	۵۷۴۰۲	۶۱۴۶۹	تولید ابزار پزشکی و ابزار اپتیکی و
۱۳۶۰۴۵۶	۱۴۶۰۰۴۹	۱۷۴۸۶۵۳	۱۸۷۴۴۸۶	۲۱۸۲۶۳۲	۱۹۳۲۵۱۷	۱۷۰۳۵۹۰	۱۷۱۸۲۷۰	تولید وسایل نقلیه موتوری و تریلر و
۹۷۵۳۹	۹۵۸۲۵	۱۰۱۰۳۷	۱۵۶۲۵۰	۱۴۴۹۸۳	۹۳۵۰۸	۸۱۵۰۷	۸۵۲۳۳	تولید سایر وسایل حمل و نقل
۱۹۴۱۷۲	۱۹۴۰۶۵	۲۴۰۷۰۴	۴۱۹۲۳۵	۳۶۳۲۱۸	۲۹۱۳۸۹	۱۳۲۹۱۷	۱۲۸۲۳۹	تولید مبلمان و مصنوعات طبقه‌بندی
۴۴۷۶	۱۴۸۴	۲۹۶۰	۲۴۴۸	۴۱۸۴	۲۱۹۵	۳۷۴۵	۲۳۸۰	بازیافت ضایعات فلزی و غیر فلزی

## ۱۵- مصرف کل گاز طبیعی در کارگاه‌های صنعتی ۱۰ نفر کارکن و بیش‌تر به تفکیک استان: ۱۳۸۷-۱۳۹۴ (بشکه معادل نفت خام)

گاز طبیعی								استان
۱۳۹۴	۱۳۹۳	۱۳۹۲	۱۳۹۱	۱۳۹۰	۱۳۸۹	۱۳۸۸	۱۳۸۷	
۱۹۸۳۹۳۳۸۹	۲۰۱۹۲۶۳۷۳	۱۹۳۲۲۷۱۲۷	۱۷۷۵۹۱۸۸۱	۱۷۴۳۳۶۰۸۱	۱۵۰۴۱۵۳۳۵	۱۳۴۶۹۸۶۶۳	۱۲۴۸۷۶۶۸۲	کل کشور .....
۷۶۴۳۶۴۲	۷۲۹۵۵۶۰	۸۴۶۱۸۱۱	۷۶۴۵۹۰۸	۷۷۰۰۴۵۹	۴۶۴۲۰۷۰	۴۳۳۱۱۳۰	۷۹۹۷۴۶۵	آذربایجان شرقی .....
۲۷۴۶۶۵۴	۳۰۱۸۳۶۸	۲۲۸۶۰۵۶	۲۶۰۷۳۳۴	۲۱۵۸۳۸۶	۱۲۶۷۸۲۰	۸۹۴۳۹۰	۱۰۸۶۱۴۳	آذربایجان غربی .....
۸۲۴۵۴۳	۸۶۳۰۲۱	۸۶۴۳۶۴	۷۲۱۵۸۶	۶۳۶۶۳۶	۵۹۹۳۱۹	۷۱۵۶۳۱	۸۸۷۸۷۱	اردبیل .....
۳۱۹۸۶۸۱۹	۳۶۶۳۶۷۰۲	۳۷۹۴۷۹۲۶	۴۳۵۲۳۷۵۹	۴۱۰۴۰۸۶۴	۳۶۹۳۶۹۹۵	۳۵۳۸۳۸۱۸	۳۵۵۴۳۱۵۳	اصفهان .....
۱۰۴۶۷۹۰	۱۱۲۸۴۶۳	۱۰۲۱۰۴۲	۶۵۳۲۳۴	۲۳۲۲۹۸۹	۱۹۴۳۵۱۶	-	-	البرز .....
۶۸۵۳۸۳	۷۴۱۵۲۶	۶۹۱۶۸۱	۶۵۶۳۳۶	۴۵۴۱۲۲	.	۵۹۳	.	ایلام .....
۱۳۱۹۳۰۹۶	۱۲۶۷۳۹۸۱	۹۲۵۱۰۶۴	۴۶۷۹۶۴۴	۳۳۶۸۵۶۲	۷۴۵۲۰۵۱	۶۹۸۱۳۰۶	۳۶۶۶۱۱۸	بوشهر .....
۱۴۶۱۰۷۶۳	۱۵۰۸۹۴۲۳	۱۵۱۲۰۴۸۷	۵۹۲۰۱۱۰	۱۳۷۹۹۷۱۸	۱۳۹۴۳۹۶۱	۱۲۷۴۴۸۳۳	۱۱۵۱۲۱۱۴	تهران .....
۱۱۶۲۹۳۷	۱۲۱۰۷۹۵	۸۶۸۲۵۷	۱۲۶۸۷۵۰	۹۱۲۲۲۵	۸۴۷۴۲۳	۷۰۷۵۳۰	۷۴۷۳۴۶	چهار محال و بختیاری .....
۵۹۴۸۷۱	۶۹۶۲۱۴	۱۰۱۰۵۷۸	۱۲۴۹۶۰۵	۵۳۰۷۹۰	۱۰۶۲۱۷	۲۷۵۱۸	۲۲۶۳۵	خراسان جنوبی .....
۶۷۰۱۳۷۵	۵۳۷۸۹۷۶	۵۹۷۸۳۸۰	۲۸۳۱۷۵۶	۳۰۷۱۴۱۵	۵۸۲۸۰۳۲	۴۴۹۸۷۴۵	۳۸۴۷۶۴۴	خراسان رضوی .....
۳۱۴۲۲۸۰	۳۲۷۶۰۵۹	۲۸۹۸۳۱۹	۳۵۹۷۸۰۰	۳۹۶۰۲۱۲	۳۹۸۴۴۹۴	۳۵۵۲۹۲۰	۲۹۷۸۵۶۹	خراسان شمالی .....
۳۸۶۸۵۱۵۹	۳۷۹۹۱۷۷۰	۳۵۹۲۶۹۸۱	۴۲۳۵۳۳۸۹	۳۹۶۳۷۱۷۴	۳۱۲۹۰۱۹۵	۲۹۸۸۳۷۸۴	۲۰۸۰۲۷۳۱	خوزستان .....
۱۴۸۱۶۳۳	۱۷۷۰۰۳۶	۱۷۰۰۴۳۷	۱۲۲۴۰۵۲	۱۵۸۰۶۹۶	۱۷۴۳۴۸۱	۱۰۷۲۸۱۵	۱۱۰۵۵۱۴	زنجان .....
۲۰۸۸۷۹۵	۱۹۳۶۵۴۸	۱۳۸۹۳۱۱	۱۶۲۱۲۰۶	۲۰۷۰۱۳۲	۱۵۲۳۶۷۱	۹۱۵۸۳۶	۱۷۳۳۲۱۳	سمنان .....
۲۴۷۵	۱۷۷۱	۱۳۳۶	.	۳۶۴۵	۳۶۰۲	۱۲۴۴۹	۳۲۴۹	سیستان و بلوچستان .....
۷۶۹۵۰۱۰	۷۸۸۹۲۸۹	۷۷۱۸۸۷۱	۷۶۸۳۸۹۶	۷۳۸۶۷۸۰	۳۵۵۹۹۰۸	۴۶۶۳۹۹۳	۴۴۷۸۸۴۸	فارس .....
۴۱۶۶۹۰۳	۴۵۳۵۹۴۵	۵۸۹۹۹۰۹	۴۵۳۲۰۶۱	۵۱۹۵۴۲۲	۲۹۱۵۷۷۳	۲۵۱۷۶۸۰	۲۲۲۵۴۸۹	قزوین .....
۱۳۶۹۱۹۸	۱۴۸۹۸۰۱	۱۳۳۸۵۹۷	۳۰۶۷۹۴۸	۲۲۳۹۴۶۵	۲۶۹۷۷۶	۳۱۲۶۳۰	۲۹۰۳۳۴	قم .....
۳۱۳۱۹۹	۳۳۰۳۴۲	۲۹۵۸۴۸	۱۶۳۷۸۲	۶۳۹۹۶۵	۴۸۱۱۰۷	۱۶۲۱۵۴	۱۵۹۹۰۵	کردستان .....
۲۶۴۲۳۷۴	۲۴۶۰۳۷۸	۲۶۵۲۷۳۸	۳۰۸۰۹۴۶	۳۵۵۶۰۲۲	۳۴۳۶۸۴۸	۲۳۰۱۱۷۸	۳۸۴۴۳۹۰	کرمان .....
۴۲۲۱۴۰۹	۴۱۹۰۳۷۳	۴۳۳۸۶۲۵	۳۵۱۳۴۰۷	۳۷۴۲۶۷۴	۲۵۷۰۸۲۳	۲۶۱۵۰۷۰	۲۹۹۸۳۰۲	کرمانشاه .....
۲۵۹۸۹۲	۲۷۸۷۱	۲۳۰۴۹	۳۸۰۶۷	۱۸۵۸۵۰	۱۳۳۱۸۳	۲۹۸۹۶۱	۱۹۷۱۶۳	کهگیلویه و بویر احمد .....
۱۵۸۷۲۰۰	۱۹۶۵۸۰۳	۱۷۲۷۱۴۷	۲۶۹۹۶۰۲	۱۵۱۶۰۰۶	۸۰۹۰۶۱	۵۸۴۳۳۹	۵۲۰۵۶۳	گلستان .....
۱۹۵۲۲۷۸	۲۵۵۳۸۶۶	۲۴۹۹۹۲۵	۱۵۹۸۴۵۹	۱۹۲۵۵۸۶	۱۵۰۲۳۴۶	۷۰۲۸۳۵	۱۴۵۸۸۵۳	گیلان .....
۷۸۴۴۰۶	۱۲۰۲۹۸۸	۱۱۴۹۶۸۰	۸۴۹۵۰۴	۱۲۱۵۳۲۰	۷۵۲۵۶۹	۱۰۲۵۶۲۰	۹۰۷۶۵۵	لرستان .....
۲۹۸۲۶۱۴	۲۹۶۷۹۴۵	۲۹۰۳۵۳۲	۲۵۲۰۷۴۴	۳۱۵۰۲۷۹	۲۳۷۳۴۸۸	۲۲۲۵۷۰۷	۱۶۹۵۷۱۱	مازندران .....
۱۷۴۱۸۰۸۴	۱۸۷۶۶۴۵۱	۱۶۰۷۵۲۶۹	۸۹۹۳۱۴۵	۸۴۷۹۹۱۷	۱۰۶۴۰۱۲۷	۷۵۷۰۱۰۸	۶۳۵۵۳۲۶	مرکزی .....
۱۲۵۰۴۹۳۲	۱۰۹۵۸۰۹۶	۸۷۲۰۲۷۸	۸۱۷۴۰۹۹	۵۲۳۶۷۹۶	۴۴۲۷۲۵۳	۴۰۹۷۴۹۳	۴۳۹۴۶۰۰	هرمزگان .....
۲۵۶۴۳۰۸	۳۵۳۵۶۹۲	۳۴۱۲۵۸۲	۳۴۶۳۲۸۵	۳۰۲۸۹۴۲	۱۵۲۹۲۱۳	۱۸۶۵۰۸۸	۱۵۷۹۴۷۹	همدان .....
۱۱۳۳۵۴۷۰	۹۳۴۲۳۲۳	۹۰۵۳۰۴۶	۶۶۵۸۴۶۹	۳۵۹۹۰۳۲	۲۹۰۱۰۱۰	۲۰۳۲۵۰۸	۱۸۴۶۱۰۰	یزد .....

بنزین								فعالیت
۱۳۹۴	۱۳۹۳	۱۳۹۲	۱۳۹۱	۱۳۹۰	۱۳۸۹	۱۳۸۸	۱۳۸۷	
۵۹۸۵۵۴	۶۱۱۹۹۴	۶۵۸۶۴۳	۷۳۶۲۳۶	۸۱۷۴۳۰	۹۳۷۱۹۲	۱۱۴۷۶۱۸	۱۲۱۳۸۲۲	کل صنعت .....
۸۴۷۷۷	۹۱۴۶۵	۱۲۷۳۱۵	۹۹۱۷۱	۱۳۰۴۲۷	۱۴۰۷۶۵	۱۵۵۵۵۷	۱۷۱۴۷۹	صنایع مواد غذایی و آشامیدنی .....
۱۹۳۸	۲۴۵	۵۷۵	۵۰۵	۴۹۵	۱۳۲	۱۱۶	۱۱۰	تولید محصولات از توتون و تنباکو .....
۱۶۶۹۲	۱۶۰۸۹	۲۰۵۳۱	۲۵۳۲۲	۲۴۸۷۰	۲۲۴۲۴	۳۹۱۴۵	۴۰۳۶۳	تولید منسوجات .....
۹۷۵	۱۱۵۵	۲۴۸۲	۱۵۳۹	۱۳۵۶	۱۹۹۹	۱۸۰۸	۱۶۷۶	تولید پوشاک - عمل آوردن و رنگ کردن و .....
۱۵۳۷	۱۷۳۶	۳۶۴۰	۱۷۷۴	۲۰۸۷	۳۹۶۷	۵۲۵۴	۵۲۵۷	دباغی و عمل آوردن چرم و ساخت کیف و .....
۴۶۲۹	۵۲۵۶	۴۷۷۸	۴۸۹۴	۴۶۳۹	۶۹۱۲	۶۵۴۵	۱۲۴۰۰	تولید چوب و محصولات چوبی و .....
۶۷۷۴	۸۳۱۷	۸۱۷۱	۶۰۶۸	۶۷۸۷	۹۴۱۰	۱۰۸۸۴	۱۱۴۳۶	تولید کاغذ و محصولات کاغذی .....
۲۱۷۰	۲۲۰۵	۳۵۱۸	۴۴۹۱	۴۱۴۶	۹۰۵۲	۹۰۴۴	۸۳۴۶	انتشار و چاپ و تکثیر رسانه‌های .....
۷۴۳۱	۱۰۲۳۴	۱۴۳۱۷	۹۲۹۳	۸۹۳۸	۷۵۰۳	۱۸۶۲۵	۲۰۷۱۹	صنایع تولید زغال کک - پالایشگاه‌ها و .....
۸۸۴۹۴	۸۶۹۹۷	۹۱۴۴۲	۱۸۱۲۱۴	۱۹۶۸۱۲	۱۷۱۳۵۶	۱۴۱۵۷۴	۱۷۰۴۰۵	صنایع تولید مواد و محصولات شیمیایی .....
۲۰۴۴۸	۱۸۶۱۸	۲۳۵۱۹	۳۰۰۷۲	۲۹۳۴۷	۳۰۴۵۰	۳۷۱۳۳	۵۵۵۵۴	تولید محصولات لاستیکی و پلاستیکی .....
۸۷۰۵۴	۸۶۶۵۲	۱۰۲۶۹۶	۹۵۳۶۴	۱۰۵۵۹۷	۱۴۸۸۹۵	۱۴۵۷۸۹	۱۵۴۱۹۹	تولید سایر محصولات کانی غیر فلزی .....
۲۴۱۶۷	۲۳۳۱۸	۲۹۹۸۰	۳۶۱۳۸	۴۰۸۹۱	۴۷۰۹۷	۴۹۱۳۴	۶۱۶۰۱	تولید فلزات اساسی .....
۲۴۳۵۱	۲۶۶۲۲	۴۰۱۰۳	۳۵۴۳۴	۴۲۹۷۱	۵۲۰۲۳	۴۹۳۲۶	۵۶۸۳۲	تولید محصولات فلزی فابریکی بجز .....
۲۳۷۱۹	۲۵۰۹۹	۲۵۷۲۳	۱۴۳۹۴	۲۷۷۷۲	۳۶۶۱۰	۴۲۱۱۳	۶۰۱۳۱	تولید ماشین‌آلات و تجهیزات طبقه‌بندی .....
۶۳۷	۱۲۸۴	۷۴۶	۷۳۹	۷۲۴	۱۱۱۳	۱۰۶۵	۱۴۳۸	تولید ماشین‌آلات اداری و حسابگر و .....
۱۰۸۰۵	۱۲۷۰۵	۱۳۵۴۵	۱۶۹۴۶	۱۶۶۶۵	۱۸۸۸۶	۲۵۳۳۳	۲۹۶۱۳	تولید ماشین‌آلات مولد و انتقال برق و .....
۱۰۷۷	۱۴۵۵	۱۲۶۷	۲۱۵۱	۱۷۰۴	۱۹۴۷	۳۶۰۴	۴۷۹۵	تولید رادیو و تلویزیون و .....
۲۵۰۲	۳۳۳۳	۳۹۸۳	۷۷۱۱	۸۸۵۷	۸۲۰۴	۶۶۸۳	۶۰۸۱	تولید ابزار پزشکی و ابزار اپتیکی و .....
۱۷۷۰۱۴	۱۷۷۷۵۷	۱۲۵۵۷۶	۱۴۵۵۵۹	۱۴۴۱۱۱	۱۹۶۷۵۸	۳۷۵۰۳۴	۳۰۵۲۱۲	تولید وسایل نقلیه موتوری و تریلر و .....
۵۳۳۰	۶۵۲۶	۷۴۰۶	۶۶۹۷	۷۱۲۷	۱۰۳۸۲	۱۰۶۷۲	۱۲۷۶۷	تولید سایر وسایل حمل و نقل .....
۵۹۴۴	۴۶۸۴	۷۰۰۹	۱۰۶۱۸	۱۰۷۶۳	۱۱۰۸۴	۱۲۷۸۶	۲۳۱۱۵	تولید مبلمان و مصنوعات طبقه‌بندی .....
۸۹	۲۴۳	۳۲۰	۱۳۹	۳۴۴	۲۲۳	۳۹۵	۲۹۲	بازیافت ضایعات فلزی و غیر فلزی .....



## ۱۷- مصرف کل بنزین در کارگاه‌های صنعتی ۱۰ نفر کارکن و بیش‌تر به تفکیک استان: ۱۳۸۷-۱۳۹۴ (بشکه معادل نفت خام)

بنزین								استان
۱۳۹۴	۱۳۹۳	۱۳۹۲	۱۳۹۱	۱۳۹۰	۱۳۸۹	۱۳۸۸	۱۳۸۷	
۵۹۸۵۵۴	۶۱۱۹۹۴	۶۵۸۶۴۳	۷۳۶۲۳۶	۸۱۷۴۳۰	۹۳۷۱۹۲	۱۱۴۷۶۱۸	۱۲۱۳۸۲۲	کل کشور
۳۷۶۲۳	۳۹۳۶۶	۶۱۴۶۸	۴۷۶۸۶	۴۵۷۹۸	۲۲۶۸۶	۱۰۳۵۹۴	۱۱۰۴۱۲	آذربایجان شرقی
۳۹۸۱	۶۰۳۸	۵۲۹۴	۵۹۰۲	۶۰۲۶	۵۳۳۸	۱۱۸۰۳	۱۶۴۷۶	آذربایجان غربی
۳۲۰۸	۳۵۶۵	۵۱۹۰	۳۲۳۶	۴۴۷۳	۶۷۰۸	۶۸۹۵	۱۳۳۹۳	اردبیل
۴۹۶۶۴	۵۱۳۳۷	۶۴۹۸۹	۸۸۱۸۹	۶۹۷۰۵	۱۰۶۳۱۱	۸۷۰۶۹	۱۰۲۵۲۳	اصفهان
۱۷۵۳۳	۲۰۰۵۲	۲۴۶۹۵	۲۶۹۱۷	۳۰۶۲۶	۳۱۸۰۳	-	-	البرز
۵۰۳	۳۹۴	۶۷۵	۷۹۰	۶۷۵	۱۴۰۴	۱۳۷۷	۱۵۶۸	ایلام
۲۹۰۷۸	۳۰۱۲۹	۱۶۶۱۵	۱۲۵۳۱۰	۱۰۹۳۱۴	۸۸۳۷۹	۸۲۰۶۸	۹۳۵۲۳	بوشهر
۱۰۳۶۰۸	۱۰۷۰۵۱	۱۱۲۱۴۱	۱۰۶۹۰۰	۱۴۲۵۹۸	۲۰۷۴۱۸	۳۸۲۶۵۷	۳۲۳۴۴۸	تهران
۳۳۶۹	۲۵۶۲	۷۳۴۶	۶۵۲۴	۸۶۹۴	۶۵۸۲	۷۸۹۸	۷۶۹۰	چهارمحال و بختیاری
۱۱۹۷	۳۱۳۱	۴۳۲۷	۷۴۸۴	۴۱۵۵	۴۸۸۲	۴۸۴۹	۵۱۵۰	خراسان جنوبی
۸۲۴۸۲	۸۱۷۹۴	۱۰۰۴۱۱	۶۶۶۳۱	۶۳۱۰۲	۱۰۲۸۹۴	۹۴۲۹۰	۸۶۲۹۹	خراسان رضوی
۶۱۴۱	۵۵۰۱	۵۶۷۱	۶۲۷۴	۳۲۰۷	۲۷۰۶	۳۶۴۴	۶۰۸۶	خراسان شمالی
۴۰۷۴۱	۳۲۴۷۹	۲۴۴۵۲	۱۸۴۲۹	۲۸۱۲۳	۳۳۸۷۱	۳۶۲۸۸	۴۵۶۶۲	خوزستان
۶۳۶۵	۷۵۴۴	۷۲۶۴	۱۲۶۸۵	۱۰۰۲۲	۶۷۸۳	۹۳۳۹	۱۱۸۴۴	زنجان
۱۵۸۰۲	۱۲۰۴۵	۱۶۴۷۹	۱۵۹۸۰	۱۶۵۶۶	۳۲۴۰۸	۲۳۱۸۴	۳۱۵۹۲	سمنان
۴۶۲۴	۴۳۴۶	۴۹۵۱	۴۱۰۳	۳۳۰۷	۱۲۴۳۶	۳۷۶۱	۴۹۷۸	سیستان و بلوچستان
۲۴۷۰۱	۳۷۱۹۷	۳۰۹۸۲	۲۱۸۴۶	۲۶۷۸۸	۲۷۵۴۳	۲۹۷۸۹	۳۲۱۲۶	فارس
۱۷۷۹۹	۲۰۸۴۲	۲۶۹۸۸	۲۸۰۵۰	۲۷۸۳۰	۲۸۴۰۳	۴۱۰۴۲	۴۵۷۱۶	قزوین
۱۱۰۸۲	۸۶۱۸	۶۶۲۶	۶۱۷۱	۹۱۲۱	۱۲۴۷۶	۱۷۷۷۹	۱۳۸۵۳	قم
۲۰۲۹	۳۰۸۴	۲۶۱۰	۲۵۶۲	۲۴۶۱	۳۱۰۳	۴۴۰۲	۳۶۰۴	کردستان
۳۰۴۶۵	۱۹۸۶۹	۱۳۴۱۷	۴۶۸۱	۱۹۰۱۹	۲۳۱۴۶	۲۴۸۶۲	۳۷۵۴۱	کرمان
۶۳۴۸	۵۲۸۱	۶۸۸۸	۸۹۱۳	۳۱۶۴۶	۸۶۴۳	۱۰۹۰۱	۱۴۹۸۴	کرمانشاه
۵۲۲	۶۰۷	۹۵۴	۹۷۷	۱۲۲۶	۲۵۵۴	۱۶۶۲	۱۸۴۷	کهگیلویه و بویر احمد
۵۷۳۹	۵۷۳۹	۵۷۲۹	۱۱۷۳۱	۱۱۳۴۱	۶۰۷۰	۶۲۶۵	۷۴۲۴	گلستان
۸۰۳۲	۸۷۹۹	۸۹۳۷	۹۸۹۴	۲۰۶۶۵	۲۴۲۴۰	۲۲۲۶۷	۲۱۱۹۲	گیلان
۱۶۵۴	۱۸۰۰	۲۵۹۳	۲۶۹۲	۴۳۵۹	۸۳۹۹	۵۵۵۰	۷۰۵۸	لرستان
۲۰۳۱۸	۲۴۵۷۲	۲۹۹۴۵	۲۶۴۶۵	۳۶۰۹۴	۳۶۱۰۸	۴۳۱۸۸	۵۱۲۸۷	مازندران
۲۶۷۰۰	۲۹۲۹۳	۲۵۳۱۰	۳۵۰۳۲	۳۵۵۶۵	۳۶۷۹۵	۳۳۶۸۴	۴۷۴۴۳	مرکزی
۷۹۰۵	۶۰۶۴	۷۸۳۹	۷۳۶۵	۱۴۲۸۷	۱۲۸۶۰	۱۲۶۷۷	۲۹۹۲۹	هرمزگان
۱۲۱۷۶	۱۴۴۲۹	۱۰۴۰۴	۱۰۴۰۷	۱۵۸۵۲	۱۲۱۲۷	۱۳۵۷۱	۱۶۳۰۳	همدان
۱۷۱۶۴	۱۸۴۶۶	۱۷۶۵۳	۱۶۴۱۱	۱۴۷۸۴	۲۲۱۱۷	۲۱۲۶۴	۲۲۸۷۳	یزد

نتایج آماری از مصرف انرژی در کارگاه‌های صنعتی ۱۰ نفر کارکن و بیش‌تر ۱۳۸۷-۱۳۹۴  
 ۱۸- مصرف کل نفت سفید در کارگاه‌های صنعتی ۱۰ نفر کارکن و بیش‌تر به تفکیک فعالیت: ۱۳۸۷-۱۳۹۴ (بشکه معادل نفت خام)

نفت سفید								فعالیت
۱۳۹۴	۱۳۹۳	۱۳۹۲	۱۳۹۱	۱۳۹۰	۱۳۸۹	۱۳۸۸	۱۳۸۷	
۶۴۶۶۹	۷۴۳۰۲	۸۹۹۶۷	۱۰۵۳۱۰	۱۶۱۹۷۹	۲۸۰۶۲۰	۳۸۷۲۰۶	۳۹۱۹۹۴	کل صنعت .....
۵۳۲۴	۷۶۵۲	۲۰۳۷۵	۱۰۲۴۸	۹۳۲۹	۳۸۰۱۴	۴۴۵۴۷	۴۹۳۶۶	صنایع مواد غذایی و آشامیدنی .....
.	.	.	.	.	.	.	.	تولید محصولات از توتون و تنباکو .....
۷۱۹۵	۷۷۸۶	۷۵۱۲	۵۳۵۶	۹۲۴۵	۱۳۶۲۹	۵۶۴۵۳	۴۸۳۲۴	تولید منسوجات .....
۳۹	۴۸	۳۵	۱۷	۱۱	۱۴	۷۲	۱۹۰	تولید پوشاک - عمل آوردن و رنگ کردن و .....
۶۲	۱۷۹	۴۴۱	۲۲۰	۸۱۶	۱۵۸۷	۱۹۳۸	۴۰۹۱	دباغی و عمل آوردن چرم و ساخت کیف و .....
۷۴۲	۷۰۹	۱۲۷۰	۶۹۰	۸۶۷	۱۱۱۷	۸۷۹	۸۷۷	تولید چوب و محصولات چوبی و .....
۸۹۱	۶۱۱	۵۵۱	۱۰۶۹	۱۰۰۰	۲۳۸۹	۱۲۱۵	۲۹۲۳	تولید کاغذ و محصولات کاغذی .....
۱۲۷۹	۱۰۲۵	۱۰۶۵	۵۹۲	۱۶۳۲	۱۶۳۸	۴۲۲۰	۴۷۴۱	انتشار و چاپ و تکثیر رسانه‌های .....
۱۸۶۳	۱۰۰۶	۱۱۱۹	۳۰۶۲۱	۵۴۷۵۸	۸۱۵۸۵	۹۱۶۵۹	۸۸۵۶۳	صنایع تولید زغال کک - پالایشگاه‌ها و .....
۷۸۷۱	۱۰۷۴۱	۷۰۲۱	۳۴۷۲	۷۶۳۴	۱۸۵۰۳	۱۱۳۵۶	۱۷۵۰۰	صنایع تولید مواد و محصولات شیمیایی .....
۲۵۹۹	۲۰۳۸	۳۲۵۱	۳۸۰۲	۴۶۰۱	۶۸۹۵	۹۹۴۴	۱۳۶۵۳	تولید محصولات لاستیکی و پلاستیکی .....
۱۷۹۶۱	۲۴۵۸۶	۲۹۱۴۱	۲۷۷۹۰	۴۰۶۴۲	۵۶۸۱۳	۱۰۱۴۱۸	۸۱۹۷۳	تولید سایر محصولات کانی غیر فلزی .....
۳۵۱۳	۳۶۳۸	۴۸۵۶	۵۹۵۵	۵۱۶۷	۸۹۲۲	۷۶۵۱	۱۳۵۷۹	تولید فلزات اساسی .....
۷۸۵۴	۵۶۰۷	۵۳۲۲	۶۶۹۰	۹۰۹۲	۱۸۹۴۲	۱۹۴۱۸	۱۹۴۳۵	تولید محصولات فلزی فابریکی بجز .....
۳۷۲۵	۲۸۷۷	۳۶۷۴	۳۱۸۱	۳۶۷۱	۶۳۶۸	۶۷۹۳	۱۲۷۴۱	تولید ماشین‌آلات و تجهیزات طبقه‌بندی .....
.	۶۱	۵۵	۳۵	۱۳۰۸	۱۰۱۳	۱۰۴۵	۷۰۰	تولید ماشین‌آلات اداری و حسابگر و .....
۱۶۱۹	۱۷۶۷	۱۱۶۴	۷۸۹	۲۲۱۷	۹۳۳۳	۹۴۰۸	۸۵۶۶	تولید ماشین‌آلات مولد و انتقال برق و .....
.	.	.	.	۶۶	۱۸۴	۷۰۰	۱۲۴۸	تولید رادیو و تلویزیون و .....
۵۸	۱۳۱	۹۱	۱۲۹	۲۱۲	۳۶۲	۵۱۵	۳۴۶	تولید ابزار پزشکی و ابزار اپتیکی و .....
۱۴۰۵	۲۷۳۰	۱۹۲۱	۳۷۰۱	۷۱۵۵	۱۰۳۷۲	۱۳۴۲۹	۱۶۷۱۰	تولید وسایل نقلیه موتوری و تریلر و .....
۱۱۶	۴۹۶	۴۶۴	۳۹۴	۴۱۴	۳۶۵	۸۳۶	۱۵۰۷	تولید سایر وسایل حمل و نقل .....
۵۵۲	۵۵۷	۵۷۸	۵۳۹	۲۰۸۰	۲۴۹۸	۳۵۳۶	۴۸۵۵	تولید مبلمان و مصنوعات طبقه‌بندی .....
.	۵۹	۶۲	۲۱	۶۲	۷۶	۱۷۵	۱۰۷	بازیافت ضایعات فلزی و غیر فلزی .....

۱۹- مصرف کل نفت سفید در کارگاه‌های صنعتی ۱۰ نفر کارکن و بیش‌تر به تفکیک استان: ۱۳۸۷-۱۳۹۴ (بشکه معادل نفت خام)

نفت سفید								استان
۱۳۹۴	۱۳۹۳	۱۳۹۲	۱۳۹۱	۱۳۹۰	۱۳۸۹	۱۳۸۸	۱۳۸۷	
۶۴۶۶۹	۷۴۳۰۲	۸۹۹۶۷	۱۰۵۳۱۰	۱۶۱۹۷۹	۲۸۰۶۲۰	۳۸۷۲۰۶	۳۹۱۹۹۴	کل کشور .....
۳۷۵۷	۲۴۳۵	۵۲۲۸	۱۷۵۱۳	۲۲۹۲۴	۵۶۵۳۳	۶۰۹۸۹	۷۸۲۰۶	آذربایجان شرقی .....
۲۴۷۶	۲۴۸۲	۲۱۲۷	۱۷۲۱	۱۶۸۵	۲۶۷۶	۲۹۵۵	۵۴۶۸	آذربایجان غربی .....
۵۵۴	۹۴۲	۷۰۹	۸۲۴	۳۷۸۱	۴۵۷۳	۳۵۴۵	۷۵۶۹	اردبیل .....
۲۸۴۸	۴۶۳۰	۷۴۸۹	۵۷۴۴	۹۳۲۶	۲۹۴۶۲	۹۳۴۵۴	۴۴۰۲۰	اصفهان .....
۱۱۳۱	۱۲۳۵	۱۱۷۹	۴۵۸۵	۴۱۳۰	۲۶۷۳	-	-	البرز .....
۲۵۳	۵۰۹	۹۰۳	۶۲۹	۳۳۷۷	۱۹۲۰	۸۸۶	۱۴۲۱	ایلام .....
۸۴۸	۷۹۳	۴۶۱	۴۶۴	۲۹۳	۸۰	۵۷	۴۰۷	بوشهر .....
۷۸۵۵	۵۱۳۶	۱۰۱۰۴	۱۴۷۰۳	۳۴۹۵۵	۳۶۵۰۹	۴۷۶۹۲	۵۰۰۱۵	تهران .....
۷۵۲	۱۰۵۴	۶۸۴	۱۱۱۲	۱۸۸۹	۴۲۰۶	۲۶۶۲	۵۲۰۳	چهار محال و بختیاری .....
۶۹۹	۱۳۴۷	۴۳۶۴	۴۲۹۷	۳۷۷۴	۵۸۱۸	۵۰۶۸	۷۵۷۸	خراسان جنوبی .....
۲۵۲۹	۷۱۸۸	۸۰۱۹	۶۳۸۱	۳۳۸۰	۶۴۸۶	۱۲۴۹۹	۲۰۴۰۹	خراسان رضوی .....
۳۶۹	۱۱۶۸	۷۰۵	۷۵۹	۱۰۱۶	۶۵۰	۱۱۴۵	۱۵۵۶	خراسان شمالی .....
۱۳۰۹	۱۰۵۸	۱۰۰۷	۳۶۶۰	۹۵۷۰	۱۰۶۴۲	۲۷۷۳۷	۱۲۰۵۰	خوزستان .....
۱۳۷۸	۹۱۴	۱۵۷۲	۲۵۲۰	۲۹۴۵	۲۹۶۴	۴۳۱۶	۳۵۳۱	زنجان .....
۲۳۵۰	۲۵۸۴	۱۹۲۹	۱۶۴۰	۶۹۳۹	۲۰۶۴۲	۱۹۴۷۶	۲۱۹۲۶	سمنان .....
۲۸۲۴	۸۸۹	۶۷۷	۱۴۲	۳۵۰	۱۰۱۶	۲۴۶۰	۲۲۷۷	سیستان و بلوچستان .....
۹۷۱۲	۶۹۹۷	۱۴۳۰۱	۶۳۷۱	۹۴۴۸	۲۵۰۷۵	۲۴۷۱۲	۳۱۴۵۳	فارس .....
۳۶۷۱	۹۹۱۱	۳۲۱۵	۸۳۵۷	۵۱۱۴	۹۰۳۸	۱۹۴۴۷	۲۰۱۵۱	قزوین .....
۱۰۵۹	۱۱۹۵	۱۸۴۲	۱۵۳۴	۴۵۲۷	۵۳۰۰	۵۳۱۰	۵۹۵۹	قم .....
۸۴۲	۷۰۴	۱۳۷۴	۱۱۰۷	۲۹۷۲	۱۷۶۶	۱۸۱۴	۱۶۱۳	کردستان .....
۳۲۵۱	۱۸۹۳	۱۰۳۵	۴۶۸	۷۳۶۳	۱۰۶۲۲	۱۰۳۴۰	۲۰۷۳۱	کرمان .....
۳۱۴	۱۷۰۵	۲۴۰۶	۱۳۶۵	۲۸۴۴	۴۹۴۵	۳۸۵۱	۴۱۱۱	کرمانشاه .....
۱۱۲	۳۴۶	۴۱۳	۳۳۱	۲۷۳	۵۴۷	۵۷۱	۶۶۲	کهگیلویه و بویر احمد .....
۹۳۹	۱۴۳۰	۱۷۵۹	۲۲۴۳	۱۹۸۳	۲۳۵۲	۱۶۰۶	۲۴۷۳	گلستان .....
۴۲۶۶	۳۱۰۵	۳۵۹۱	۳۴۹۲	۲۱۴۵	۱۴۴۴۰	۱۱۶۴۶	۱۶۷۰۷	گیلان .....
۱۵۴	۳۸۷	۵۰۶	۱۴۳۴	۲۷۹۸	۲۳۱۱	۳۰۳۱	۱۰۸۷	لرستان .....
۱۳۷۱	۲۲۲۴	۲۵۹۲	۴۷۵۱	۲۷۱۴	۴۸۲۷	۳۵۰۸	۳۵۳۳	مازندران .....
۲۲۰۱	۲۹۹۷	۲۳۵۲	۱۷۴۷	۱۵۴۶	۲۵۵۹	۷۲۵۴	۹۱۹۳	مرکزی .....
۱۳۳۹	۳۲۱۴	۳۴۸۳	۱۴۰۹	۲۸۸۳	۱۰۸۲	۷۸۹	۴۶۰	هرمزگان .....
۱۴۸۷	۱۸۵۱	۱۱۴۴	۱۹۴۲	۳۵۴۶	۲۷۱۶	۴۱۵۸	۹۷۷۹	همدان .....
۲۰۲۱	۱۹۸۰	۲۷۹۹	۲۰۶۲	۱۵۰۰	۶۱۸۸	۴۲۲۷	۲۴۴۶	یزد .....

۲۰- مصرف کل گاز مایع در کارگاه‌های صنعتی ۱۰ نفر کارکن و بیش تر به تفکیک فعالیت: ۱۳۸۷-۱۳۹۴ (بشکه معادل نفت خام)

گاز مایع								فعالیت
۱۳۹۴	۱۳۹۳	۱۳۹۲	۱۳۹۱	۱۳۹۰	۱۳۸۹	۱۳۸۸	۱۳۸۷	
۵۳۵۰۰۶	۵۰۹۹۰۴	۵۸۳۰۴۷	۴۵۶۷۹۷	۶۶۱۱۲۸	۱۰۹۹۱۰۱	۱۱۸۲۲۲۶	۱۲۹۰۲۸۲	کل صنعت .....
۵۴۱۷۲	۵۱۳۶۷	۶۶۶۹۰	۴۲۳۰۹	۴۵۸۵۱	۵۰۶۲۳	۶۸۸۷۳	۱۰۴۵۴۰	صنایع مواد غذایی و آشامیدنی.....
۱	۰	۰	۰	۰	۰	۰	۰	تولید محصولات از توتون و تنباکو .....
۸۲۲۱	۱۲۰۷۸	۱۲۳۷۸	۱۱۰۰۱	۱۵۷۷۷	۱۴۰۳۶	۲۷۹۹۲	۳۸۹۰۵	تولید منسوجات .....
۲۲۸	۸۲۳	۵۸۴	۵۲۶	۶۱۳	۷۰۷	۷۴۵	۶۴۶	تولید پوشاک - عمل آوردن و رنگ کردن و .....
۲۹۵	۹۱۹	۶۴۱	۷۷۵	۹۹۲	۹۲۵	۱۵۴۷	۲۰۱۱	دباغی و عمل آوردن چرم و ساخت کیف و .....
۴۲۲	۲۵۶	۶۱۵	۱۸۱	۳۰۷	۱۱۰۵	۱۰۱۵	۱۳۹۰	تولید چوب و محصولات چوبی و .....
۵۳۴۹	۶۲۱۷	۵۷۶۰	۲۸۹۸	۵۰۳۲	۵۰۵۵	۴۸۵۴	۴۱۱۸	تولید کاغذ و محصولات کاغذی .....
۳۰۵	۴۴۲	۸۵۹	۶۹۷	۸۹۵	۱۱۹۹	۱۲۱۵	۱۵۵۵	انتشار و چاپ و تکثیر رسانه‌های .....
۹۶۱۴۲	۱۰۶۶۰۱	۱۲۱۶۸۲	۸۴۶۸۷	۷۰۶۹۲	۶۱۸۸۸	۶۳۴۴۹	۶۲۹۸۹	صنایع تولید زغال کک - پالایشگاه‌ها و .....
۴۵۵۲۳	۲۸۴۸۹	۲۵۷۶۶	۵۰۶۵۸	۴۳۹۸۵	۳۵۲۲۲	۳۵۱۳۶	۳۲۹۲۸	صنایع تولید مواد و محصولات شیمیایی .....
۷۹۹۸	۱۴۲۸۳	۱۹۴۲۳	۱۴۱۰۴	۱۲۴۹۸	۲۸۱۲۵	۳۲۰۱۲	۳۹۳۷۶	تولید محصولات لاستیکی و پلاستیکی .....
۱۵۷۷۵۵	۱۶۱۷۷۹	۱۶۰۹۳۱	۱۰۱۲۴۰	۲۲۳۴۹۱	۶۴۱۴۹۵	۶۵۸۵۸۰	۷۰۶۲۸۰	تولید سایر محصولات کانی غیر فلزی .....
۴۱۷۳۶	۳۶۷۹۷	۴۰۱۸۹	۳۴۹۰۵	۶۳۶۷۹	۶۴۲۸۶	۶۳۳۹۱	۷۱۹۳۵	تولید فلزات اساسی .....
۷۰۰۴۹	۴۰۵۳۴	۶۴۳۵۷	۳۰۳۸۹	۶۲۲۱۷	۶۱۹۰۷	۵۸۸۸۶	۸۱۲۳۸	تولید محصولات فلزی فابریکی بجز .....
۲۰۱۸۷	۱۷۳۴۱	۳۴۴۱۱	۳۸۰۱۴	۵۳۲۶۳	۴۱۴۳۳	۸۲۴۶۰	۶۰۶۵۸	تولید ماشین‌آلات و تجهیزات طبقه‌بندی .....
۰	۴	۷	۱۱۷	۱۵۵	۱۲۰	۹۱	۷۵	تولید ماشین‌آلات اداری و حسابگر و .....
۲۶۰۲	۵۳۲۹	۶۸۲۷	۱۱۷۱۰	۱۱۵۹۸	۱۱۱۱۷	۱۵۱۳۱	۱۱۱۵۴	تولید ماشین‌آلات مولد و انتقال برق و .....
۶۶۹	۳۵۰	۷۷۶	۹۱۵	۶۹۰	۱۵۷۱	۱۷۴۹	۱۷۲۶	تولید رادیو و تلویزیون و .....
۱۹۳۳	۴۴۱	۱۶۳۰	۷۰۶	۴۶۸	۴۵۳۴	۳۶۰۲	۲۶۳۱	تولید ابزار پزشکی و ابزار اپتیکی و .....
۱۶۷۵۷	۱۹۱۴۶	۱۴۳۴۵	۲۶۴۱۵	۴۳۸۲۰	۶۳۹۴۲	۴۷۲۸۹	۵۳۲۵۳	تولید وسایل نقلیه موتوری و تریلر و .....
۳۴۱۱	۵۴۵۸	۳۳۵۰	۲۳۶۴	۳۰۱۲	۳۵۶۶	۱۰۸۷۱	۶۰۷۲	تولید سایر وسایل حمل و نقل .....
۱۰۶۹	۱۱۴۵	۱۷۶۸	۲۱۵۰	۲۰۳۳	۶۱۶۹	۳۲۳۴	۶۷۴۱	تولید مبلمان و مصنوعات طبقه‌بندی .....
۱۸۲	۱۰۵	۶۰	۳۷	۶۰	۷۶	۱۰۴	۶۰	بازیافت ضایعات فلزی و غیر فلزی .....

۲۱- مصرف کل گاز مایع در کارگاه‌های صنعتی ۱۰ نفر کارکن و بیش‌تر به تفکیک استان: ۱۳۹۴-۱۳۸۷ (بشکه معادل نفت خام)

گاز مایع								استان
۱۳۹۴	۱۳۹۳	۱۳۹۲	۱۳۹۱	۱۳۹۰	۱۳۸۹	۱۳۸۸	۱۳۸۷	
۵۳۵۰۰۶	۵۰۹۹۰۴	۵۸۳۰۴۷	۴۵۶۷۹۷	۶۶۱۱۲۸	۱۰۹۹۱۰۱	۱۱۸۲۲۲۶	۱۲۹۰۲۸۲	کل کشور
۴۳۲۳	۹۱۴۳	۱۱۷۶۰	۲۱۵۶۴	۱۶۴۸۳	۱۵۴۸۶	۲۳۹۷۳	۲۶۲۶۱	آذربایجان شرقی
۲۶۳۰	۲۷۹۰	۳۷۷۹	۴۲۴۳	۵۲۰۹	۲۶۴۰	۳۳۴۴	۵۴۱۹	آذربایجان غربی
۱۵۸۱	۱۰۰۴	۸۹۹	۱۲۴۵	۸۲۴	۱۱۰۰	۱۴۰۷	۷۷۴۳	اردبیل
۳۳۷۷۳	۳۳۸۱۳	۴۵۱۶۹	۸۸۸۱۹	۷۸۲۴۶	۹۳۰۳۸	۱۱۱۹۴۹	۷۹۱۵۱	اصفهان
۴۱۲۱۲	۴۰۶۱۴	۳۸۶۶۹	۲۱۳۱۷	۳۰۵۳۵	۲۱۵۶۵	-	-	البرز
۲۱۹	۱۷۱	۴۹۳	۴۲۳	۳۱۵	۷۴۲	۱۱۴۱	۷۲۴	ایلام
۶۷۲	۵۶۱	۴۲۰	۴۴۶	۳۵۶	۹۵۷	۱۴۰۳	۱۶۱۹	بوشهر
۱۶۴۵۴۲	۱۱۱۴۳۵	۱۱۲۷۵۸	۴۰۲۵۶	۱۲۷۰۱۹	۱۷۵۴۱۸	۱۷۷۰۸۴	۱۸۵۸۰۰	تهران
۵۲۶۱	۵۳۳۰	۶۴۴۰	۱۲۰۸	۲۳۰۱	۱۴۵۶	۱۷۱۱۸	۱۰۴۱۶	چهارمحال و بختیاری
۱۲۲	۷۶۳	۱۴۲۵	۸۱۹	۱۵۲۳	۳۱۳۸۷	۳۶۵۸۴	۱۸۸۲۸	خراسان جنوبی
۳۵۹۹۰	۴۹۵۰۷	۷۷۰۸۰	۳۴۶۵۹	۲۰۴۰۳	۳۳۰۷۵	۱۹۰۰۸	۲۱۳۷۴	خراسان رضوی
۶۹۴	۴۲۶	۱۱۶۱	۳۹۷	۹۹۲	۱۱۷۶	۸۵۸	۱۶۶۹	خراسان شمالی
۴۱۲۱۶	۲۲۹۳۲	۴۵۳۷۴	۶۳۳۳۸	۳۱۰۱۳	۳۲۳۰۳	۲۵۹۸۴	۵۵۶۸۶	خوزستان
۱۳۴۲	۱۴۲۵	۲۶۷۸	۱۰۶۹۳	۲۸۱۵	۳۴۶۷	۱۲۱۲۱	۱۰۶۰۶	زنجان
۴۹۱۴	۷۱۶۸	۱۲۷۰۶	۷۲۲۶	۵۸۹۴۴	۱۵۹۳۰	۱۱۶۳۱	۸۷۱۲	سمنان
۲۰۷۲	۳۰۷۱	۲۱۳۵	۱۸۸۴	۱۷۸۹	۸۴۱	۸۹۹۶	۱۲۷۷۲	سیستان و بلوچستان
۲۳۳۰۰	۴۴۶۸۶	۴۳۱۲۲	۵۲۰۰۷	۱۶۴۲۷	۱۳۷۲۵	۲۰۶۹۶	۲۸۲۰۶	فارس
۲۶۲۹۸	۲۳۷۳۰	۲۷۳۶۵	۲۳۱۳۰	۱۸۵۰۶	۱۷۰۵۴	۳۶۲۱۲	۵۰۲۹۲	قزوین
۳۷۷۹	۳۰۷۷	۴۶۹۰	۳۵۷۳	۱۱۳۱۶	۱۱۴۳۵	۱۷۱۵۹	۱۶۱۱۸	قم
۳۴۴	۶۷۱	۴۹۶	۸۵۶	۴۱۳۵	۳۷۲۷	۳۴۴۰	۳۱۴۲	کردستان
۶۵۲۱	۷۷۶۸	۵۳۵۲	۲۰۴۱	۸۶۶	۲۲۹۷	۲۶۲۷	۷۶۱	کرمان
۱۷۷۷	۱۲۷۲	۱۵۶۴	۲۶۰۸	۲۷۲۱	۱۶۴۲۰	۳۹۳۷	۷۰۴۷	کرمانشاه
۱۱۲	۱۲۰	۱۲۲	۴۴۸۶	۶۰۴۷	۵۶۱۵	۱۹۴	۲۳۱	کهگیلویه و بویر احمد
۲۲۶۹	۲۱۵۱	۱۴۹۹	۱۶۶۹	۳۴۹۳	۲۰۵۲	۲۵۳۱	۲۰۵۳	گلستان
۱۲۷۸۹	۱۰۳۶۱	۹۱۰۹	۶۸۴۵	۴۰۲۵	۴۹۷۷	۹۲۱۰	۲۱۲۰۲	گیلان
۴۴۸۶	۲۳۰۸	۷۶۶۱	۲۹۳۲	۲۷۴۱۸	۲۴۴۵۲	۱۷۶۶۹	۸۷۴۹	لرستان
۱۵۳۸۶	۱۰۷۶۰	۱۲۱۶۳	۹۸۱۵	۱۶۵۰۶	۳۳۶۶۷	۴۲۳۸۲	۳۷۳۴۲	مازندران
۳۶۶۶۲	۱۳۶۱۱	۲۴۹۶۷	۱۵۴۵۴	۲۴۴۲۶	۲۳۴۳۲	۴۲۳۱۰	۷۰۲۹۹	مرکزی
۵۶۵۳۵	۹۰۰۶۷	۶۷۳۸۰	۱۵۴۲۷	۲۵۹۲۳	۳۹۴۶۳	۳۲۰۴۶	۷۶۵۲۵	هرمزگان
۲۱۴۶	۳۷۴۱	۴۷۱۶	۹۲۸۱	۱۰۹۹۰	۶۶۴۰	۶۲۳۱	۹۱۸۸	همدان
۲۰۴۱	۵۴۲۷	۹۸۹۴	۸۱۳۸	۱۰۹۵۵۸	۴۶۳۵۶۶	۴۹۳۰۰۱	۵۱۲۳۴۷	یزد

نفت کوره (مازوت)								فعالیت
۱۳۹۴	۱۳۹۳	۱۳۹۲	۱۳۹۱	۱۳۹۰	۱۳۸۹	۱۳۸۸	۱۳۸۷	
۱۱۲۴۰۵۱۷	۱۲۷۱۳۵۶۸	۱۳۴۶۱۰۶۶	۱۳۱۰۴۱۲۵	۱۷۰۹۸۲۸۶	۲۷۶۵۴۱۴۰	۳۱۶۲۳۲۶۵	۲۸۵۷۶۳۲۹	کل صنعت .....
۴۶۴۷۱۷	۴۴۵۲۷۴	۳۹۲۹۰۰	۷۱۲۸۴۹	۱۱۸۵۴۶۱	۱۲۵۵۶۸۰	۲۹۴۹۵۴۴	۳۶۹۷۳۴۸	صنایع مواد غذایی و آشامیدنی.....
.	.	.	.	.	.	.	.	تولید محصولات از توتون و تنباکو .....
۳۶۸۳۰	۴۷۲۰۵	۶۳۹۵۵	۳۸۵۹۷	۱۴۵۵۴۰	۱۶۳۵۸۵	۲۰۵۳۲۲	۲۵۹۹۴۴	تولید منسوجات .....
.	.	.	.	.	.	.	۹۱	تولید پوشاک - عمل آوردن و رنگ کردن و .....
.	.	.	.	.	۶	۴۷۱	۶۰۷	دبافی و عمل آوردن چرم و ساخت کیف و .....
۲۲۰	۸۳۱	.	.	۳۳۳۷	۶۳۱۱	۵۵۲۴	۳۷۴۸	تولید چوب و محصولات چوبی و .....
۳۸۲۲۸	۳۳۹۳۴	۲۴۲۲۳	۱۹۰۵۸	۱۷۷۴۷۷	۲۶۸۷۷۴	۱۶۵۲۲۰	۲۱۸۳۸۴	تولید کاغذ و محصولات کاغذی .....
.	۵	۳۶	.	۱۴	۴۲	.	.	انتشار و چاپ و تکثیر رسانه‌های .....
۹۱۲۸۲۹	۸۸۹۱۰۰	۸۴۸۸۳۹	۱۲۳۳۲۰۷	۳۶۴۲۵۴۴	۹۷۰۲۹۵۷	۷۸۵۷۹۵۸	۴۶۳۱۴۸۴	صنایع تولید زغال کک - پالایشگاه‌ها و .....
۳۴۶۷۸	۴۰۹۴۲	۳۷۱۷۴	۲۵۴۲۴	۲۰۵۵۳۰	۴۲۹۹۴۰	۶۶۸۸۴۸	۹۲۴۹۹۹	صنایع تولید مواد و محصولات شیمیایی .....
.	۷۷	.	۱۱۸۳۳	۷۳۸۹۲	۶۹۲۲۹	۸۵۶۶۳	۱۰۱۷۸۶	تولید محصولات لاستیکی و پلاستیکی .....
۹۴۴۴۲۶۷	۱۰۲۸۴۱۳۹	۱۱۳۸۵۷۷۸	۱۰۷۷۱۸۹۴	۱۱۱۸۰۳۷۲	۱۵۰۴۴۸۸۳	۱۸۸۸۱۰۷۴	۱۸۱۴۲۰۷۲	تولید سایر محصولات کانی غیر فلزی .....
۲۹۶۰۵۵	۹۴۷۴۹۴	۶۷۶۹۷۶	۲۷۸۳۲۱	۴۵۳۵۱۱	۶۵۷۳۹۹	۷۲۳۰۱۵	۴۹۲۸۵۶	تولید فلزات اساسی .....
۱۸۸۵	۸۶۷۲	۴۹۷۲	۳۱۵۲	۲۶۷۸	۳۰۵۳۴	۳۵۶۳۵	۲۹۰۰۴	تولید محصولات فلزی فابریکی بجز .....
۳۰۰۷	۱۳۹۴	۷۷۲۹	۶۶۹۳	۲۹۴۳	۳۹۲۲	۱۷۵۱۴	۳۹۸۳۴	تولید ماشین‌آلات و تجهیزات طبقه‌بندی ...
.	.	.	.	.	.	.	.	تولید ماشین‌آلات اداری و حسابگر و .....
۱۹۹	۱۶۵	.	۴۹	۲۲۶	۶۲۸	۱۰۴۸	۱۱۳۳	تولید ماشین‌آلات مولد و انتقال برق و .....
.	.	.	.	.	.	.	.	تولید رادیو و تلویزیون و .....
۲۳۲	.	۷	۲۳۸۵	۵۷۴۲	۷۴۶۸	۴۸۵۸	۵۴۰۹	تولید ابزار پزشکی و ابزار اپتیکی و .....
۱۴۴۰	۲۲۰۷	۱۲۶۳	۶۶۲	۵۷۴	۱۳۵۸	۱۶۴۸	۱۶۷۱۳	تولید وسایل نقلیه موتوری و تریلر و .....
۵۵۰۷	۹۳۲	۱۰۱۷	.	۸۰۴	۱۳۹۵	۱۲۳۱	۲۰۶۲	تولید سایر وسایل حمل و نقل .....
۴۲۴	۱۱۱۹۷	۱۶۰۹۷	.	۱۷۶۳۹	۱۰۰۲۷	۱۷۷۹۱	۸۸۵۵	تولید مبلمان و مصنوعات طبقه‌بندی .....
.	.	.	.	.	.	.	.	بازیافت ضایعات فلزی و غیر فلزی .....

## ۲۳- مصرف کل نفت کوره در کارگاه‌های صنعتی ۱۰ نفر کارکن و بیش‌تر به تفکیک فعالیت: ۱۳۸۷-۱۳۹۴ (بشکه معادل نفت خام)

نفت کوره (مازوت)								استان
۱۳۹۴	۱۳۹۳	۱۳۹۲	۱۳۹۱	۱۳۹۰	۱۳۸۹	۱۳۸۸	۱۳۸۷	
۱۱۲۴۰۵۱۷	۱۲۷۱۳۵۶۸	۱۳۴۶۱۰۶۶	۱۳۱۰۴۱۲۵	۱۷۰۹۸۲۸۶	۲۷۶۵۴۱۴۰	۳۱۶۲۳۳۶۵	۲۸۵۷۶۳۲۹	کل کشور .....
۵۹۸۵۳۹	۶۰۱۲۱۵	۷۳۶۳۳۱	۲۶۶۸۸۲	۴۸۴۴۴۸	۸۹۱۶۳۵	۱۱۵۹۶۱۸	۱۴۶۱۰۸۷	آذربایجان شرقی .....
۱۰۷۵۴۱۵	۱۳۶۱۹۷۸	۲۱۵۰۱۶۱	۱۵۵۳۶۰۳	۲۳۶۸۹۱۶	۱۴۷۸۲۵۳	۱۷۹۵۴۳۷	۱۷۴۵۶۸۱	آذربایجان غربی .....
۱۱۲۵۶۳	۱۳۲۳۳۶	۱۶۴۱۵۱	۲۲۰۰۹۳	۱۶۰۹۰۵	۲۰۰۷۸۱	۱۴۷۹۰۰	۱۷۲۵۲۱	اردبیل .....
۵۰۷۶۲۱	۵۱۲۴۰۹	۶۳۸۰۳۴	۱۴۷۱۱۳۳	۱۳۹۳۴۷۸	۷۷۱۹۱۷۱	۴۱۶۰۰۶۶	۳۴۱۵۱۰۱	اصفهان .....
۵۳۶۹۹۴	۶۳۷۲۳۲	۸۳۰۲۹۹	۲۰۲۰۹۴	۲۲۹۱۳۶	۳۴۰۰۴۷	-	-	البرز .....
۳۶۸۱۰۸	۴۲۱۸۹۲	۴۰۷۴۱۴	۳۲۱۹۲۸	۴۲۰۴۹۴	۶۶۹۲۳۱	۵۳۶۹۸۰	۵۵۴۰۱۲	ایلام .....
۲۷۹۱۶۷	۲۷۹۰۴۴	۲۵۳۸۹۷	۶۵۰	۵۳۶۸۹۰	۱۰۴۲۸۳۱	۶۳۹۰۰۲	۶۸۳۴۵۲	بوشهر .....
۱۲۵۰۸۶۷	۱۸۴۸۰۱۲	۱۶۸۷۹۲۶	۲۷۴۹۹۴	۱۲۴۵۱۲۵	۳۲۵۲۰۶۵	۸۳۲۶۰۸۵	۴۳۹۴۷۱۲	تهران .....
۴۹۵۰۸	۶۴۹۵۲	۱۶۸۵۲۰	۶۵۷۶۹	۳۳۵۲۲	۹۴۴۶	۱۲۹۰۷۱	۶۰۸۷۸	چهارمحال و بختیاری .....
۱۵۴۱۷۸	۱۷۱۰۲۲	۱۵۶۳۵۶	۵۰۴۲۵	۲۹۹۹۰۱	۸۵۴۴۵۴	۷۸۵۵۱۷	۱۰۴۲۷۵۶	خراسان جنوبی .....
۳۳۷۴۵۰	۳۷۸۰۰۹	۴۶۴۳۹۰	۷۰۸۳۵۷	۱۰۲۵۷۲۶	۱۰۱۸۰۷۳	۸۹۹۱۲۰	۱۲۷۱۴۶۵	خراسان رضوی .....
۴۸۶۲۴	۴۶۰۷۷	۴۱۶۲۹	۸۷۰۸۱	۱۴۷۰۵	۳۵۵۰۲	۷۴۷۲۱	۲۱۸۳۶۷	خراسان شمالی .....
۱۳۷۹۲۶	۲۳۶۱۹۳	۳۵۵۶۸۳	۵۰۷۲۹۸	۱۰۸۲۸۸۱	۱۴۷۱۰۵۴	۲۴۰۰۲۱۰	۴۰۷۹۳۹۶	خوزستان .....
۷۳۶۵۸	۸۳۳۷۵	۱۳۳۶۱۶	۱۷۱۴۵۵	۲۹۹۳۰۲	۳۸۰۳۳۲	۴۱۱۴۹۴	۳۴۹۰۷۵	زنجان .....
۱۷۰۶۴۷	۱۸۰۷۵۱	۲۵۴۶۱۴	۲۵۵۱۳۳	۲۹۶۴۲۳	۵۶۵۴۴۲	۱۳۸۰۱۰۳	۷۷۲۸۳۰	سمنان .....
۱۴۰۸۸۴۳	۱۲۷۳۹۷۰	۷۶۹۸۹۰	۱۲۷۹۴۸۱	۱۱۰۰۵۲۱	۱۷۴۵۰۲۵	۸۵۵۰۴۹	۹۰۵۵۱۳	سیستان و بلوچستان .....
۴۶۳۹۵۲	۶۶۶۶۶۴	۵۰۳۰۶۷	۷۲۴۵۹۰	۲۳۸۶۷۸۲	۶۷۸۳۰۰	۱۰۲۳۶۷۴	۱۱۴۵۲۸۵	فارس .....
۹۷۵۸۲	۸۸۵۰۸	۱۰۶۴۱۸	۵۵۲۹۰۵	۴۰۷۱۴۲	۱۱۶۰۱۸۷	۱۱۷۵۶۹۷	۱۰۲۰۱۴۵	قزوین .....
۸۹۷۱۶	۱۸۰۹۱۴	۱۷۶۵۸۰	۶۲۳۵۷	۱۲۷۳۶۰	۳۰۲۰۰	۹۷۴۰۰	۱۲۹۴۷۴	قم .....
۲۸۰۹۰	۲۷۵۶۴	۱۸۲۷۲	۱۱۹۰۰	۶۹۶۰۶	۹۶۷۳۵	۲۴۳۰۳۱	۲۲۷۲۸۰	کردستان .....
۵۶۱۵۱۳	۱۰۴۵۱۰۳	۵۹۹۸۷۴	۲۳۲۱۹۲	۱۹۳۳۳۰	۲۰۰۱۵۶	۳۰۳۴۳۰	۳۱۲۸۷۲	کرمان .....
۴۲۳۱۳۲	۴۹۰۷۷۷	۴۷۸۸۲۰	۱۷۹۹۲۹۹	۳۰۰۲۹۸	۵۰۲۷۵۱	۸۱۶۷۶۴	۸۰۰۹۷۷	کرمانشاه .....
۱۰۱۳۹	۱۸۴۹۰	۱۹۲۰۷	۱۵۸۸۵	۱۶۵۲۳	۳۸۲۴۱	۴۸۳۵۷	۴۵۲۰۶	کهگیلویه و بویر احمد .....
۹۳۳۹۹	۱۰۶۰۴۴	۱۲۸۱۰۱	۱۵۶۹۸۰	۱۵۸۰۶۳	۲۷۷۴۰۸	۳۵۸۳۱۸	۳۳۷۳۲۰	گلستان .....
۲۵۴۶۱	۲۸۳۰۱	۲۹۴۳۳	۲۹۲۸۰	۳۲۸۹۴	۷۰۴۴۲	۶۸۱۷۴	۲۰۷۸۳۴	گیلان .....
۳۱۳۹۱۷	۳۱۶۳۴۶	۲۸۸۷۷۴	۱۲۲۵۱۲	۳۱۶۱۵۵	۴۷۳۸۶۴	۲۸۰۴۶۶	۳۲۹۴۱۵	لرستان .....
۲۹۷۳۸۴	۳۹۷۱۲۵	۳۹۸۰۶۰	۳۷۶۳۸۱	۲۳۹۷۶۴	۲۹۹۷۳۹	۲۸۸۷۶۷	۴۰۲۹۰۰	مازندران .....
۱۵۹۰۹۶	۴۰۵۲۳۲	۴۴۴۹۵۹	۴۵۱۳۴۷	۲۸۸۳۰۲	۳۷۵۱۹۷	۷۲۹۰۵۴	۶۸۳۰۰۱	مرکزی .....
۱۳۳۸۵۸۸	۲۷۶۳۲۰	۲۶۷۲۸۹	۴۰۹۴۰۹	۲۹۵۹۶۷	۲۹۷۷۲۴	۲۶۹۸۴۲	۲۰۶۱۲۶	هرمزگان .....
۴۹۱۳۳	۴۹۳۸۴	۹۵۳۸۲	۱۳۰۹۷۲	۹۳۸۴۸	۱۸۵۳۸۹	۳۱۲۸۲۴	۴۳۱۰۰۳	همدان .....
۱۷۹۴۰۵	۳۸۸۳۲۹	۶۹۳۹۲۰	۵۹۱۷۹۰	۱۱۷۹۸۷۴	۱۲۹۴۴۶۸	۱۹۰۶۱۹۴	۱۱۶۹۶۴۴	یزد .....

برق								فعالیت
۱۳۹۴	۱۳۹۳	۱۳۹۲	۱۳۹۱	۱۳۹۰	۱۳۸۹	۱۳۸۸	۱۳۸۷	
۴۰۵۹۵۶۲۱	۳۶۸۹۷۹۰۸	۳۳۱۱۱۷۳۲	۲۹۱۶۹۲۴۵	۲۵۰۰۵۵۴۸	۲۲۲۵۵۶۲۹	۱۹۶۲۲۶۹۸	۱۸۹۵۹۳۰۵	کل صنعت .....
۱۹۳۷۳۵۰	۱۷۲۵۱۱۵	۱۹۳۷۲۷۹	۱۴۰۸۰۱۱	۱۲۳۷۴۱۹	۱۰۷۹۵۱۲	۱۱۵۵۳۴۶	۱۰۱۴۲۴۶	صنایع مواد غذایی و آشامیدنی.....
۲۹۳۰	۲۱۴۷	۲۴۷۷	۱۶۸۵	۸۰۰۸	۲۳۶۵۴	۲۰۴۴۷	۱۳۰۳۶	تولید محصولات از توتون و تنباکو .....
۱۱۴۵۶۷۱	۱۰۰۳۵۶۱	۱۰۲۷۷۳۹	۸۳۳۷۲۸	۷۵۸۹۵۵	۸۴۸۷۸۹	۸۷۱۳۸۲	۹۰۷۱۵۳	تولید منسوجات .....
۱۵۹۴۳	۲۰۰۲۶	۲۲۳۳۲	۱۵۰۶۵	۱۲۶۸۵	۱۱۷۸۰	۱۴۴۹۲	۱۴۷۲۸	تولید پوشاک - عمل آوردن و رنگ کردن و .....
۶۹۳۲۲	۲۴۵۹۲	۳۴۴۶۱	۲۶۲۰۵	۲۱۸۸۳	۲۸۷۲۱	۳۲۴۴۳	۳۵۵۲۰	دباغی و عمل آوردن چرم و ساخت کیف و .....
۱۷۹۶۵۳	۱۹۹۱۵۵	۱۱۲۳۳۲	۵۸۹۷۵	۷۶۴۸۶	۶۰۴۰۸	۶۷۳۳۸	۶۵۱۳۳	تولید چوب و محصولات چوبی و .....
۳۹۵۶۵۷	۴۴۵۷۹۲	۴۳۰۸۰۷	۳۲۸۴۱۲	۳۱۷۷۱۱	۳۶۲۶۰۸	۲۸۰۱۰۶	۳۳۳۲۴۰	تولید کاغذ و محصولات کاغذی .....
۵۱۱۰۸	۴۹۲۵۹	۵۰۸۶۱	۵۱۰۴۶	۵۵۹۳۶	۴۱۶۱۱	۳۴۴۳۷	۳۱۱۰۲	انتشار و چاپ و تکثیر رسانه‌های .....
۱۵۴۳۳۸۵	۱۶۲۵۲۸۲	۱۱۲۹۶۵۶	۱۱۰۲۱۹۵	۵۹۸۳۱۷	۳۹۶۳۸۵	۴۳۴۴۶۹	۴۵۸۶۱۱	صنایع تولید زغال کک - پالایشگاه‌ها و .....
۱۱۵۳۴۰۷۶	۸۴۸۸۰۶۶	۶۸۱۵۹۲۳	۴۸۸۴۸۲۰	۳۱۰۸۸۴۵	۲۸۵۰۷۲۲	۲۱۷۸۵۰۰	۲۱۵۷۴۴۶	صنایع تولید مواد و محصولات شیمیایی .....
۸۰۸۶۴۶	۷۵۰۶۴۰	۶۸۶۷۲۱	۷۷۴۴۵۸	۵۵۲۷۳۱	۵۰۷۷۵۳	۵۱۲۲۹۳	۴۹۷۰۸۰	تولید محصولات لاستیکی و پلاستیکی .....
۵۲۳۵۸۴۳	۵۲۶۶۱۶۲	۴۹۶۱۰۶۸	۴۶۷۷۹۳۹	۴۷۶۱۰۷۵	۳۸۷۵۳۱۵	۳۶۹۸۵۸۹	۳۶۹۴۵۶۱	تولید سایر محصولات کانی غیر فلزی .....
۱۵۷۷۸۶۴۴	۱۵۲۷۲۳۵۰	۱۴۰۰۹۳۲۳	۱۳۲۴۲۶۹۰	۱۱۸۲۴۰۶۵	۱۰۵۶۴۱۳۱	۸۸۳۴۷۰۴	۸۲۹۶۴۴۵	تولید فلزات اساسی .....
۳۸۵۷۷۴	۳۸۷۶۸۵	۳۳۷۷۷۲	۳۳۲۷۲۰	۳۰۴۳۹۰	۲۷۵۱۰۸	۲۷۵۷۷۰	۲۸۴۲۷۳	تولید محصولات فلزی فابریکی بجز .....
۳۱۳۴۵۷	۲۷۱۰۸۹	۳۳۲۰۴۱	۳۳۴۰۲۰	۳۱۹۱۵۶	۳۳۲۵۲۶	۲۹۱۶۷۴	۲۴۲۴۵۳	تولید ماشین‌آلات و تجهیزات طبقه‌بندی .....
۲۳۴۵۳	۲۴۶۰۸	۲۰۴۶۱	۱۰۷۶۸	۱۰۱۱۷	۷۵۱۱	۵۷۴۱	۷۹۳۹	تولید ماشین‌آلات اداری و حسابگر و .....
۲۶۵۹۷۰	۲۴۳۲۱۵	۲۴۳۴۱۷	۲۱۵۲۴۱	۲۰۸۱۴۴	۲۷۵۳۶۵	۲۱۶۷۱۷	۲۲۰۳۰۴	تولید ماشین‌آلات مولد و انتقال برق و .....
۱۷۸۴۱	۱۷۷۵۵	۱۲۸۵۷	۱۶۰۹۷	۱۵۲۷۲	۱۵۷۹۰	۱۶۳۴۱	۱۶۴۷۴	تولید رادیو و تلویزیون و .....
۵۳۵۳۳	۸۳۳۳۷	۷۲۸۲۳	۳۶۸۱۲	۳۴۳۳۸	۳۵۹۲۳	۳۴۵۱۷	۳۱۶۶۳	تولید ابزار پزشکی و ابزار اپتیکی و .....
۶۶۶۶۵۰	۸۳۲۸۷۵	۶۹۷۴۳۸	۷۰۸۲۰۸	۶۶۵۰۰۷	۵۶۱۹۰۱	۵۲۴۵۴۲	۵۴۷۴۲۲	تولید وسایل نقلیه موتوری و تریلر و .....
۸۱۳۹۶	۹۶۹۴۹	۱۰۴۵۳۸	۵۸۰۹۹	۵۳۷۱۹	۴۵۱۷۹	۵۰۲۸۳	۵۴۷۵۲	تولید سایر وسایل حمل و نقل .....
۷۶۸۷۴	۶۷۱۶۵	۵۸۱۲۲	۶۱۳۴۸	۵۹۷۱۸	۵۳۵۰۲	۷۰۷۹۹	۴۳۹۷۱	تولید مبلمان و مصنوعات طبقه‌بندی .....
۱۲۵۴۷	۱۰۸۳	۱۳۹۷	۷۰۴	۱۵۷۳	۱۴۳۷	۱۸۶۸	۱۷۶۳	بازیافت ضایعات فلزی و غیر فلزی .....



۲۵- مصرف کل برق در کارگاه‌های صنعتی ۱۰ نفر کارکن و بیش‌تر به تفکیک استان: ۱۳۹۴-۱۳۸۷ (بشکه معادل نفت خام)

برق								استان
۱۳۹۴	۱۳۹۳	۱۳۹۲	۱۳۹۱	۱۳۹۰	۱۳۸۹	۱۳۸۸	۱۳۸۷	
۴۰۵۹۵۶۲۱	۳۶۸۹۷۹۰۸	۳۳۱۱۱۷۳۲	۲۹۱۶۹۲۴۵	۲۵۰۰۵۵۴۸	۲۲۲۵۵۶۲۹	۱۹۶۲۲۶۹۸	۱۸۹۵۹۳۰۵	کل کشور .....
۸۷۰۰۸۵	۶۸۴۶۶۳	۹۰۲۳۸۷	۶۵۴۹۲۷	۷۱۴۱۷۱	۶۴۴۲۶۴	۵۷۲۷۱۶	۴۶۱۹۹۵	آذربایجان شرقی .....
۳۵۱۷۹۷	۴۲۷۳۷۰	۴۳۸۳۶۷	۳۵۷۵۹۹	۳۲۰۲۰۷	۱۱۴۲۸۵	۲۰۷۲۷۸	۲۲۲۲۵۳	آذربایجان غربی .....
۸۴۹۰۶	۷۲۷۰۶	۸۹۵۱۳	۷۶۷۱۱	۱۲۸۴۸۸	۱۳۲۸۸۷	۱۱۵۰۰۲	۱۵۰۶۱۷	اردبیل .....
۵۴۷۱۶۲۴	۵۶۸۶۵۵۶	۵۲۷۶۹۵۳	۶۰۹۸۴۶۱	۴۳۹۸۰۲۶	۴۳۲۴۴۹۵	۳۸۶۱۷۰۵	۴۳۸۳۹۹۹	اصفهان .....
۵۴۲۱۹۲	۴۶۲۸۴۴	۴۶۹۰۵۲	۳۰۰۹۸۱	۳۵۰۱۴۵	۳۱۶۹۴۱	-	-	البرز .....
۱۳۳۸۷۵	۱۳۸۸۴۱	۱۱۴۱۰۸	۱۰۰۱۵۶	۸۸۰۲۰	۳۵۳۱۰	۱۴۱۲۳	۴۵۴۴۵	ایلام .....
۶۵۰۸۱۶۱	۴۶۶۹۵۸۰	۳۸۰۸۳۶۸	۱۶۴۱۱۳۲	۷۳۷۳۱۹	۴۶۸۰۳۷	۴۴۶۱۵۶	۳۹۶۴۹۴	بوشهر .....
۲۳۴۳۱۳۵	۲۵۲۱۷۹۲	۲۳۶۱۹۷۷	۱۸۶۶۱۷۲	۱۹۵۹۰۳۴	۱۴۰۹۷۸۶	۱۵۵۱۳۵۳	۱۵۰۲۴۴۸	تهران .....
۱۵۹۰۰۳	۱۱۲۵۷۵	۹۴۳۷۲	۸۹۷۳۱	۸۵۲۳۰	۸۱۳۳۱	۷۹۱۵۰	۸۲۹۶۳	چهار محال و بختیاری .....
۱۲۹۴۴۰	۱۵۷۹۵۲	۱۳۱۹۴۵	۱۱۸۶۲۹	۱۳۸۴۹۵	۹۳۷۴۰	۱۰۰۰۲۱	۱۰۶۵۱۷	خراسان جنوبی .....
۹۳۶۵۱۱	۷۰۳۲۷۹	۸۵۴۸۱۰	۳۸۳۳۵۸	۳۴۲۴۸۹	۹۰۳۲۴۰	۹۷۷۸۵۵	۸۰۳۴۵۷	خراسان رضوی .....
۴۶۷۲۶۰	۳۱۶۰۶۹	۲۷۷۷۲۴	۳۵۹۴۲۷	۲۳۹۹۷۷	۲۸۸۱۷۶	۲۳۷۳۹۴	۲۰۱۲۵۲	خراسان شمالی .....
۷۶۱۲۴۱۲	۶۴۸۷۴۰۶	۵۳۹۷۳۶۲	۵۴۷۰۷۸۵	۵۰۱۶۲۴۹	۴۷۸۶۶۱۷	۳۹۵۱۸۰۵	۳۲۳۳۷۴۴	خوزستان .....
۷۵۷۶۴۰	۷۹۷۲۸۱	۷۷۳۳۹۷	۶۴۹۹۳۱	۴۸۶۹۳۰	۴۱۸۸۴۹	۴۹۰۹۹۴	۴۶۵۴۵۲	زنجان .....
۳۵۷۰۵۳	۳۲۴۴۸۳	۲۰۴۷۴۷	۱۹۲۱۴۸	۱۷۳۰۳۹	۸۱۸۱۹	۱۵۹۸۲۹	۸۳۳۷۳	سمنان .....
۱۳۰۱۵۶	۱۱۴۵۴۰	۹۷۸۱۰	۱۳۴۰۰۰	۹۲۲۹۸	۱۷۱۳۷۷	۱۰۷۶۲۹	۹۲۷۹۸	سیستان و بلوچستان .....
۶۷۳۰۰۹	۵۹۷۷۴۴	۶۶۴۷۲۱	۱۰۱۳۲۱۱	۷۲۷۰۳۸	۵۹۰۱۷۹	۷۲۱۶۳۲	۶۰۷۹۲۹	فارس .....
۹۲۰۸۹۵	۷۹۴۱۴۲	۸۴۰۹۵۲	۶۱۵۸۷۴	۶۴۴۴۹۵	۴۹۸۶۱۸	۵۷۳۰۰۷	۴۵۹۲۲۵	قزوین .....
۲۸۸۴۱۹	۳۰۶۶۴۴	۳۰۰۳۴۴	۲۷۴۱۹۶	۲۱۷۲۲۸	۱۶۱۱۴۹	۱۲۶۴۸۳	۱۳۶۵۶۳	قم .....
۲۷۹۴۱	۲۶۷۶۰	۲۵۹۸۵	۱۷۹۴۴	۶۸۶۸۵	۴۸۱۶۲	۳۰۱۱۸	۴۱۴۳۸	کردستان .....
۱۰۴۳۷۳۳	۶۸۷۹۶۳	۵۶۶۱۴۸	۶۱۱۱۱۸	۶۰۸۰۸۵	۴۷۶۹۲۱	۵۴۲۳۱۳	۳۰۰۵۱۱	کرمان .....
۳۴۵۲۸۸	۱۴۷۶۰۴	۷۸۲۳۳	۱۷۷۶۵۷	۲۰۸۳۶۰	۶۹۹۷۵	۱۱۶۵۴۳	۱۳۹۵۶۷	کرمانشاه .....
۳۳۸۲۷	۱۳۷۳۴	۸۹۴۰	۲۶۴۸۴	۱۹۴۱۰	۸۰۶۸	۲۲۲۸۲	۷۲۵۱	کهگیلویه و بویر احمد ..
۲۱۶۱۰۷	۲۴۱۹۵۸	۲۱۶۲۹۴	۲۲۲۶۳۴	۲۰۲۳۱۹	۱۰۶۸۸۸	۱۰۴۰۹۰	۱۰۱۱۴۴	گلستان .....
۵۰۶۱۷۰	۴۹۴۹۸۱	۴۲۱۷۲۶	۳۵۴۲۶۵	۳۸۸۱۱۶	۲۷۶۳۴۴	۲۷۰۱۲۰	۳۳۳۵۱۷	گیلان .....
۴۲۲۶۱۹	۳۸۵۱۰۶	۳۹۱۳۸۲	۱۷۱۲۴۵	۴۲۴۹۹۳	۳۶۸۵۳۷	۱۰۹۷۳۳	۱۶۴۳۴۳	لرستان .....
۸۶۸۵۹۱	۸۷۶۹۹۳	۷۷۷۷۴۲	۷۱۵۶۱۲	۶۴۷۶۹۴	۴۹۸۷۴۲	۴۹۷۸۱۰	۵۵۲۹۲۱	مازندران .....
۱۷۳۲۸۴۸	۱۵۷۴۳۵۰	۱۴۸۲۷۳۱	۲۴۸۸۰۷۰	۲۲۵۰۶۳۰	۲۳۱۶۶۰۱	۲۳۴۴۱۵۹	۲۱۵۶۳۶۷	مرکزی .....
۴۴۳۹۰۱	۴۸۱۰۷۶۳	۴۱۵۲۱۹۴	۲۷۲۵۵۶۷	۲۲۹۸۷۶۰	۱۳۶۵۵۴۲	۲۸۹۸۰۳	۷۳۴۵۴۶	هرمزگان .....
۳۵۵۹۵۲	۳۴۴۱۳۸	۳۱۴۶۵۴	۳۰۵۶۸۹	۲۹۴۵۲۱	۲۹۸۴۸۳	۲۴۸۲۳۱	۲۲۷۹۱۵	همدان .....
۱۸۴۱۰۷۳	۱۹۱۷۰۹۴	۱۵۷۶۷۹۴	۹۵۵۵۳۲	۷۳۵۰۹۹	۹۰۰۲۶۶	۷۵۳۳۶۳	۷۶۳۲۶۰	یزد .....

۴۶ - نتایج آمارگیری از مصرف انرژی در کارگاه‌های صنعتی ۱۰ نفر کارکن و بیش‌تر ۱۳۹۴-۱۳۸۷

۲۶- مصرف گازوئیل کارگاه‌های صنعتی ۱۰ نفر کارکن و بیش‌تر به تفکیک نوع مصرف: ۱۳۹۴-۱۳۸۷ (بشکه معادل نفت خام)

نوع مصرف	۱۳۸۷	۱۳۸۸	۱۳۸۹	۱۳۹۰	۱۳۹۱	۱۳۹۲	۱۳۹۳	۱۳۹۴
کل صنعت .....	۱۱۱۴۶۵۶۳	۹۴۳۷۴۷۶	۸۴۹۲۱۱۶	۶۳۶۶۲۶۱	۵۶۹۵۹۳۲	۵۶۰۸۳۱۳	۴۵۸۹۲۵۱	۳۹۲۸۷۰۳
مواد اولیه .....	۶۰۳۹۷	۸۱۴۰۳	×	×	×	×	×	۰
موتور برق .....	-	-	۳۳۵۰۵۴	۲۰۰۲۳۹	۶۸۵۵۶۶	۲۷۳۸۶۱	×	۲۳۵۵۷۰
خط تولید .....	۵۷۴۰۴۹۳	۴۹۳۰۴۷۹	۴۶۱۷۵۲۵	۳۲۴۵۱۵۱	۱۴۷۵۷۱۱	۲۴۶۸۸۸۴	۱۴۷۷۶۶	۱۴۵۳۰۸۶
گرمایش و سرمایش .....	۱۷۵۰۸۰۸	۱۳۷۲۰۵۶	۱۰۲۸۱۷۱	۶۳۹۴۱۵	۴۷۱۸۰۰	۳۹۸۹۵۶	۲۳۹۶۹۸۹	۲۳۸۱۶۷
حمل و نقل .....	۳۲۶۶۸۴۱	۲۷۷۲۹۶۹	۲۲۱۴۴۴۴	۲۱۸۰۱۳۳	۲۲۷۶۳۲۷	۲۳۱۱۷۶۵	۲۸۰۰۲	۱۷۹۸۲۴۶
تولید بخار .....	-	-	-	-	-	-	۱۹۱۸۹۲۵	۱۱۵۹۶۳
سایر .....	۳۰۵۶۵۳	۲۰۹۲۹۷	۲۶۴۹۴۶	۸۶۷۵۶	۲۹۸۰۸۵	۱۰۰۴۱۳	۸۲۰۳۳	۶۷۷۱۱
اظهار نشده .....	۲۲۳۷۱	۷۱۲۷۲	۳۱۹۷۶	۱۴۵۶۷	۴۸۸۴۴۳	۵۴۴۳۴	۱۰۱۱۸	۱۹۹۵۹

۲۷- مصرف گاز طبیعی کارگاه‌های صنعتی ۱۰ نفر کارکن و بیش‌تر به تفکیک نوع مصرف: ۱۳۹۴-۱۳۸۷ (بشکه معادل نفت خام)

نوع مصرف	۱۳۸۷	۱۳۸۸	۱۳۸۹	۱۳۹۰	۱۳۹۱	۱۳۹۲	۱۳۹۳	۱۳۹۴
کل صنعت ....	۱۲۴۸۷۶۴۸۲	۱۳۴۶۹۸۶۶۳	۱۵۰۴۱۵۳۳۵	۱۷۴۳۳۶۰۸۱	۱۷۷۵۹۱۸۸۱	۱۹۳۲۲۷۱۲۷	۲۰۱۹۲۶۳۷۳	۱۹۸۳۹۳۳۸۹
مواد اولیه .....	۴۰۳۹۵۲۶	۶۵۰۴۵۹۴	×	×	×	×	×	۰
موتور برق .....	-	-	۰	۰	۸۲۴۸۵۷۰	۴۰۸۱۶۵۷	۳۳۶۷۱۲۴	۴۷۹۰۱۵۳
خط تولید .....	۱۰۰۷۵۱۲۱۸	۱۰۲۱۵۶۶۰۳	۱۲۰۹۹۶۸۱۱	۱۴۲۲۶۳۰۶۴	۱۳۳۴۴۳۲۵۰	۱۴۶۳۶۰۲۸۰	۱۶۹۶۴۷۸۵۶	۱۵۳۳۹۳۳۵۴
گرمایش و سرمایش .....	۱۳۳۱۷۲۴۷	۱۳۵۹۱۸۳۷	۱۹۴۸۵۲۳۶	۲۲۲۲۷۶۴۷	۱۵۱۴۲۳۴۶	۲۲۷۸۶۶۵۲	۱۸۵۰۲۶۴۵	۱۵۰۰۱۰۱۳
حمل و نقل .....	۱۳۲۱۴۶۹	۱۱۰۶۷۰۱	۱۶۳۲۹۰۳	۱۵۰۴۵۴۱	۱۰۳۹۰۲۵	۱۹۲۱۵۷۳	۸۳۲۰۵۲	۱۴۹۲۱۵۰
روشنایی .....	۳۳۷۰۴۳	۲۳۳۴۸۲	۱۱۳۳۸۹۳	۲۵۸۴۹۴	۶۸۵۹۶	۲۸۶۶۱۴	۷۴۲۷۶	۱۰۰۶۱۶
تولید بخار .....	-	-	-	-	-	-	۵۰۵۲۹۱۱	۲۴۹۴۲۱۹
سایر .....	۵۰۷۶۳۰۲	۶۹۷۰۹۶۴	۷۰۲۹۶۸۷	۷۰۶۳۳۸۸	۱۴۰۷۸۴۸۵	۱۶۶۰۸۷۷۸	۴۴۴۹۵۰۹	۶۵۰۳۷۰۹
اظهار نشده .....	۳۳۶۷۷	۴۱۳۴۴۸۱	۱۳۶۸۰۵	۱۸۹۴۶	۵۵۷۱۶۱۰	۱۱۸۱۵۷۳	۰	۱۴۶۱۸۱۷۵

۲۸- مصرف بنزین کارگاه‌های صنعتی ۱۰ نفر کارکن و بیش‌تر به تفکیک نوع مصرف: ۱۳۸۷-۱۳۹۴ (بشکه معادل نفت خام)

نوع مصرف	۱۳۸۷	۱۳۸۸	۱۳۸۹	۱۳۹۰	۱۳۹۱	۱۳۹۲	۱۳۹۳	۱۳۹۴
کل صنعت .....	۱۲۱۳۸۳۲	۱۱۴۷۶۱۸	۹۳۷۱۹۲	۸۱۷۴۳۰	۷۳۶۲۳۶	۶۵۸۶۴۳	۶۱۱۹۹۴	۵۹۸۵۵۴
مواد اولیه .....	۲۰۷	۳۵۴	×	×	×	×	×	۰
موتور برق .....	-	-	۲۰۹۸	۹۱۱	۳۰۲۲	۱۵۴۹	۲۲۹	۹۲۵
خط تولید .....	۵۶۳۳۵	۲۲۰۲۳۰	۱۱۴۹۰۴	۱۰۴۶۷۷	۷۳۵۲	۳۶۹۵۲	۱۷۸۹۴	۵۶۶۳۲
حمل و نقل .....	۱۰۶۷۱۷۹	۸۳۲۲۰۲	۸۰۴۵۷۱	۷۰۳۴۴۰	۶۶۵۳۸۵	۶۰۷۲۲۸	۵۶۷۹۹۰	۵۲۴۲۵۶
سایر .....	۸۷۹۳۰	۸۴۹۷۳	۱۳۹۶۹	۷۸۴۳	۳۲۵۴۱	۹۵۹۱	۲۲۶۶۱	۸۶۳۶
اظهار نشده .....	۲۱۷۰	۹۸۵۸	۱۶۴۹	۵۵۸	۲۷۹۳۵	۳۳۲۳	۳۲۲۱	۸۱۰۵

۲۹- مصرف برق کارگاه‌های صنعتی ۱۰ نفر کارکن و بیش‌تر به تفکیک نوع مصرف: ۱۳۸۷-۱۳۹۴ (بشکه معادل نفت خام)

نوع مصرف	۱۳۸۷	۱۳۸۸	۱۳۸۹	۱۳۹۰	۱۳۹۱	۱۳۹۲	۱۳۹۳	۱۳۹۴
کل صنعت .....	۱۸۹۵۹۳۰۵	۱۹۶۲۲۶۹۸	۲۲۲۵۵۶۲۹	۲۵۰۰۵۵۴۸	۲۹۱۶۹۲۴۵	۳۳۱۱۱۷۳۲	۳۶۸۹۷۹۰۸	۴۰۵۹۵۶۲۱
خط تولید .....	۱۶۴۶۲۱۸۴	۱۶۷۲۹۹۹۹	۱۸۵۶۴۹۲۸	۲۱۵۰۸۵۹۳	۲۴۶۵۶۱۷۳	۲۷۵۹۹۰۵۷	۳۳۶۰۸۴۲۶	۳۳۰۵۶۹۱۷
گرمایش و سرمایش .....	۶۸۳۴۴۵	۸۹۹۴۳۸	۶۹۲۳۴۲	۱۰۷۸۰۶۶	۱۵۲۲۲۳۳	۱۹۴۵۲۶۰	۱۱۵۸۵۵۷	۱۴۴۱۵۸۸
روشنایی .....	۱۴۷۳۹۴۱	۱۲۹۱۹۷۴	۲۳۷۶۴۷۹	۱۹۹۲۳۲۱	۲۴۶۱۲۴۴	۳۰۰۴۶۰۰	۱۹۱۰۰۳۴	۳۷۲۸۸۵۴
سایر .....	۳۲۳۰۷۲	۴۸۳۴۰۸	۶۱۳۰۰۵	۴۱۸۹۰۴	۵۲۹۵۷۸	۵۶۲۶۵۹	۱۵۷۰۷۵	۷۶۵۸۱۷
اظهار نشده .....	۱۶۶۶۳	۲۱۷۸۷۹	۸۸۷۴	۷۶۶۴	۱۷	۱۵۶	۶۳۸۱۵	۱۶۰۲۴۴۵

۳۰- مصرف نفت کوره کارگاه‌های صنعتی ۱۰ نفر کارکن و بیش‌تر به تفکیک نوع مصرف: ۱۳۸۷-۱۳۹۴ (بشکه معادل نفت خام)

نوع مصرف	۱۳۸۷	۱۳۸۸	۱۳۸۹	۱۳۹۰	۱۳۹۱	۱۳۹۲	۱۳۹۳	۱۳۹۴
کل صنعت .....	۲۸۵۷۶۳۲۹	۳۱۶۲۳۳۶۵	۲۷۶۵۴۱۴۰	۱۷۰۹۸۲۸۶	۱۳۱۰۴۱۲۵	۱۳۴۶۱۰۶۶	۱۲۷۱۳۵۶۸	۱۱۲۴۰۵۱۷
مواد اولیه .....	۱۴۳۶۱۵	۱۰۸۰۷۱	×	×	×	×	×	۰
موتور برق .....	-	-	۰	۰	۳۷۳۷۷۷	۱۷۰۴۱۸	۵۰۸۰۵	۲۰۲۵۰۳
خط تولید .....	۲۸۱۶۱۳۱۹	۳۰۷۶۱۴۶۸	۲۶۹۱۰۴۶۱	۱۴۹۲۶۷۸۲	۱۲۱۵۵۶۳۳	۱۲۸۷۴۵۴۴	۱۲۱۵۱۶۲۶	۹۳۰۱۵۸۲
گرمایش و سرمایش .....	۱۳۶۰۰۴	۴۰۲۹۵۷	۴۵۲۷۲۰	۲۰۴۲۳۱۶	۸۳۱۸۲	۵۰۴۸۹	۳۰۴۴۰	۱۸۲۶۶
تولید بخار .....	-	-	-	-	-	-	۱۶۴۱۰۹	۶۸۰۳۸
سایر .....	۹۲۰۲۹	۱۵۴۰۷۰	۲۸۶۴۲۶	۱۲۵۷۲۹	۲۲۰۸۱۷	۳۴۱۵۵۴	۳۱۶۵۸۸	۱۰۷۲۵۲
اظهار نشده .....	۴۳۳۶۲	۱۹۵۷۹۹	۴۵۳۳	۳۴۵۹	۲۷۰۷۱۷	۲۴۰۶۱	۰	۱۵۴۲۸۷۷

نتایج آمارگیری از مصرف انرژی در کارگاه‌های صنعتی ۱۰ نفر کارکن و بیش‌تر ۱۳۸۷-۱۳۹۴  
 ۳۱- مصرف نفت سفید کارگاه‌های صنعتی ۱۰ نفر کارکن و بیش‌تر به تفکیک نوع مصرف: ۱۳۸۷-۱۳۹۴ (بشکه معادل نفت خام)

نوع مصرف	۱۳۸۷	۱۳۸۸	۱۳۸۹	۱۳۹۰	۱۳۹۱	۱۳۹۲	۱۳۹۳	۱۳۹۴
کل صنعت	۳۹۱۹۹۴	۳۸۱۷۲۰۶	۲۸۰۶۲۰	۱۶۱۹۷۹	۱۰۵۳۱۰	۱۹۹۶۷	۷۴۳۰۲	۶۴۶۶۹
مواد اولیه	۳۸۶۴	۲۳۵۵	×	×	×	×	×	۰
موتور برق	-	-	۰	۱۶۰۷	۸۰۲	۵۶۷	۰	۰
خط تولید	۱۹۷۲۶۰	۱۹۹۶۹۰	۱۴۲۷۰۹	۹۷۲۳۹	۵۵۱۷۹	۴۰۷۰۰	۳۷۴۰۵	۳۳۳۰۱
گرمایش و سرمایش	۱۳۸۱۵۳	۱۲۴۷۰۷	۸۸۰۲۰	۴۸۴۳۱	۳۳۷۴۴	۳۹۰۵۵	۳۶۰۳۴	۲۴۴۱۳
حمل و نقل	۳۹۰	۲۱۵	۹۸۸	۱۲۳۹	۵۸۱۱	۱۸۱۲	۷	۸۰۴
روشنایی	۱۱۶۲	۴۱	۹۰	۲۱	۴۶۷	۱۶	۰	۶۰
سایر	۵۰۸۹۳	۵۸۳۹۲	۴۶۹۸۳	۱۳۴۴۳	۹۳۰۸	۷۷۵۳	۲۸۴	۳۰۴۱
اظهار نشده	۲۷۲	۱۸۰۷	۱۸۳۰	۰	۰	۶۵	۵۷۲	۳۰۵۰

۳۲- مصرف گاز مایع کارگاه‌های صنعتی ۱۰ نفر کارکن و بیش‌تر به تفکیک نوع مصرف: ۱۳۸۷-۱۳۹۴ (بشکه معادل نفت خام)

نوع مصرف	۱۳۸۷	۱۳۸۸	۱۳۸۹	۱۳۹۰	۱۳۹۱	۱۳۹۲	۱۳۹۳	۱۳۹۴
کل صنعت	۱۲۹۰۲۸۲	۱۱۸۲۲۲۶	۱۰۹۹۱۰۱	۶۶۱۱۲۸	۴۵۶۷۹۷	۵۸۳۰۴۷	۵۰۹۹۰۴	۵۳۵۰۰۶
مواد اولیه	۱۶۷۶	۴۲۴	×	×	×	×	×	۰
خط تولید	۹۱۲۷۲۷	۸۲۸۴۲۰	۷۳۶۵۶۲	۴۶۸۷۴۳	۳۲۵۳۶۳	۳۹۳۶۱۸	۴۳۹۰۷۳	۳۲۶۷۹۴
گرمایش و سرمایش	۱۲۶۱۲۱	۱۲۲۳۱۴	۱۳۵۴۱۲	۶۵۳۲۱	۲۶۹۸۷	۴۰۰۴۷	۶۱۴	۳۴۸۶۴
حمل و نقل	۳۱۲۴۹	۴۸۷۴۹	۳۰۹۶۰	۳۸۱۰۷	۱۷۷۵۴	۲۵۴۴۹	۱۸۷۷	۳۴۸۹۵
روشنایی	۱۰۶۸	۴۰۹	۸۱۲	۲۱۷	۰	۷۰۰	۰	۰
سایر	۲۱۲۸۱۷	۱۶۹۸۸۰	۱۳۳۴۳۲	۸۸۵۷۰	۸۶۶۴۸	۱۲۲۳۵۴	۶۸۲۹۸	۶۰۳۶۹
اظهار نشده	۴۶۲۴	۱۲۰۳۰	۶۱۹۲۴	۱۷۰	۴۵	۸۷۹	۴۲	۷۸۰۸۴

۳۳- مقدار مصرف انرژی صنایع مصرف کننده عمده انرژی کشور به تفکیک فعالیت: ۱۳۸۷-۱۳۹۴ (بشکه معادل نفت خام)

فعالیت <sup>(۱)</sup>	۱۳۸۷	۱۳۸۸	۱۳۸۹	۱۳۹۰
کل صنعت .....	۱۸۶۵۹۷۵۹۳	۱۹۸۲۳۶۸۹۵	۲۱۱۲۷۹۱۷۴	۲۲۴۵۷۲۵۲۳
تولید سایر محصولات کانی غیر فلزی .....	۵۴۷۷۶۶۴۰	۵۸۷۱۸۲۸۵	۶۰۳۴۵۶۴۵	۶۹۸۶۶۱۰۶
صنایع تولید مواد و محصولات شیمیایی .....	۳۰۳۰۷۳۷۹	۳۵۵۱۱۳۵۰	۳۹۴۷۰۰۰۷	۴۳۷۷۶۴۱۹
تولید فلزات اساسی .....	۳۹۵۵۰۶۴۴	۴۴۱۷۲۱۹۳	۴۸۲۰۸۴۳۷	۵۲۷۹۴۱۵۰
صنایع تولید زغال کک - پالایشگاه‌های نفت و ...	۳۱۳۱۴۸۳۱	۲۹۸۱۶۴۱۲	۳۲۷۴۶۰۵۰	۲۶۹۶۸۳۱۵
صنایع مواد غذایی و آشامیدنی .....	۱۳۶۷۸۳۹۴	۱۲۹۳۶۶۵۲	۱۲۶۱۶۳۱۷	۱۳۳۴۱۲۳۲

فعالیت	۱۳۹۱	۱۳۹۲	۱۳۹۳	۱۳۹۴
کل صنعت .....	۲۳۰۴۱۷۸۱۲	۲۴۶۷۹۴۸۲۵	۲۶۰۹۲۷۵۸۷	۲۵۵۴۰۰۵۲۹
تولید سایر محصولات کانی غیر فلزی .....	۶۹۱۸۸۶۳۲	۷۳۳۳۸۶۳۵	۷۴۴۶۹۹۸۱	۶۷۱۷۲۵۵۰
صنایع تولید مواد و محصولات شیمیایی .....	۴۹۳۲۳۶۵۷	۵۵۱۱۹۱۴۴	۶۱۵۰۶۲۸۷	۶۴۸۸۲۳۶۰
تولید فلزات اساسی .....	۶۰۹۸۱۰۸۳	۵۶۵۵۶۳۱۹	۵۹۲۰۴۰۲۵	۵۶۱۶۰۶۲۰
صنایع تولید زغال کک - پالایشگاه‌های نفت و ...	۲۲۶۳۱۶۳۹	۲۷۱۴۱۲۴۷	۳۴۴۶۴۴۴۸	۳۵۹۴۶۵۴۲
صنایع مواد غذایی و آشامیدنی .....	۱۱۵۰۸۱۴۱	۱۶۷۲۶۹۶۹	۱۴۴۳۶۱۵۸	۱۴۳۵۴۶۱۶

(۱) شرح فعالیت‌ها بر اساس مقادیر مصرف انرژی در ۱۳۹۴ مرتب شده‌اند.

مرکز آمار ایران