



ریاست جمهوری
سازمان برنامه و بودجه
مرکز آمار ایران

قیمت فروش محصولات و هزینه خدمات کشاورزی در مناطق روستایی کشور - بهار ۱۳۹۷

مرکز آمار ایران



نشانه‌های نشریات مرکز آمار ایران

آمار گردآوری نشده است.	-
آمار در دسترس نیست.	000
ذاتاً یا عملاً وجود ندارد.	X
جمع و محاسبه غیر ممکن یا بی‌معنی است.	XX
رقم کمتر از نصف واحد است.	//
رقم (نسبت) ناچیز و قابل صرف‌نظر کردن است.	*
رقم غیر قطعی است.	**
رقم جنبه تخمینی دارد.	⊙
به دلیل حفظ محرمانگی، رقم قابل انتشار نیست.	

اختلاف در سرجمع‌ها به علت سراسر کردن ارقام است. محاسبه نسبت‌ها و شاخص‌ها قبل از سراسر کردن ارقام صورت گرفته است.

پیشگفتار

توجه به توسعه کشاورزی برای رسیدن به خودکفایی از یک سو و وضع زندگی روستاییان و فراهم آوردن زمینه‌های رشد و رفاه بیش‌تر آنان از سوی دیگر، از جمله هدف‌های اصلی برنامه‌های توسعه اقتصادی - اجتماعی کشور بشمار می‌آید. اجرای این برنامه‌ها و بررسی‌های مربوط به آن‌ها، آگاهی کامل از قیمت محصولات و هزینه خدمات کشاورزی را ضروری می‌نماید. بدین منظور مرکز آمار ایران در اجرای وظایف قانونی خود برای تهیه شاخص‌های قیمت از سال ۱۳۵۳ هر ساله (به استثنای سال‌های ۱۳۶۰ و ۱۳۷۰) هم‌زمان با اجرای طرح آمارگیری از قیمت خرده‌فروشی کالاها و خدمات مورد مصرف خانوارهای روستایی، آمارگیری از قیمت فروش محصولات و هزینه خدمات کشاورزی را نیز انجام داده و نتایج آن را منتشر کرده است. طی این مدت با بهره‌گیری از تجارب گذشته، بررسی نیازهای آماری و استفاده از نظرات ارائه شده توسط سازمان‌های ذیربط و افراد صاحب‌نظر، تجدید نظر، تجدید نظرهای اساسی در نحوه جمع‌آوری اطلاعات و تعیین تعداد اقلام مورد آمارگیری انجام گرفته است. به طوری که اجرای طرح از سال ۱۳۵۳ تنها با جمع‌آوری قیمت ۱۸ قلم محصول و یک قلم خدمت کشاورزی آغاز شد، از سال ۱۳۷۷ با ۸۴ قلم محصول، ۱۰ قلم خدمت ماشینی و ۱۱ قلم خدمت نیروی انسانی ادامه یافت. در سال ۱۳۸۵ با افزایش اقلام آمارگیری، پوشش محصولات و خدمات، شکل مطلوب‌تری به خود گرفت به طوری که نشریه حاضر شامل اطلاعات مربوط به ۱۱۷ قلم محصول (زراعی، باغی و دامی)، ۱۰ قلم خدمت ماشینی و ۱۱ قلم خدمت نیروی انسانی می‌باشد که این اطلاعات از مراجعه به آبدی‌های نمونه در هر دوره آمارگیری به دست آمده است. نشریه حاضر نتایج حاصل از اجرای آمارگیری در فصل بهار سال ۱۳۹۷ است که با مراجعه به آبدی‌های نمونه در دوره آمارگیری به دست آمده است. امید است که این اطلاعات ابزار مناسبی را برای انجام بررسی‌ها، برنامه‌ریزی‌های اقتصادی و تصمیم‌گیری‌های اجرایی، فراهم سازد. اعلام نظر و رهنمودهای پژوهشگران و دیگر علاقه‌مندان، در رفع نارسایی‌ها و بهبود کیفیت این طرح، مؤثر و موجب امتنان خواهد بود.

مرکز آمار ایران لازم می‌داند از تمامی همکاران استانداری استان‌ها و مطلعین محلی که در اجرای این آمارگیری صمیمانه تلاش کرده‌اند سپاسگزارى نماید.

فهرست مندرجات

عنوان	صفحه
مقدمه	۹
تعاریف و کلیات طرح	۱۰
گزیده یافته‌ها	۱۳

نمودارهای منتخب

قیمت فروش غلات در کل کشور، فصل بهار، طی سال‌های ۱۳۷۶-۱۳۹۷ (گندم)	۲۱
قیمت فروش غلات در کل کشور، فصل بهار، طی سال‌های ۱۳۷۶-۱۳۹۷ (جو)	۲۱
قیمت فروش حبوب در کل کشور، فصل بهار، طی سال‌های ۱۳۷۶-۱۳۹۷ (عدس)	۲۲
قیمت فروش حبوب در کل کشور، فصل بهار، طی سال‌های ۱۳۷۶-۱۳۹۷ (نخود)	۲۲
قیمت فروش سبزی‌ها در کل کشور، فصل بهار، طی سال‌های ۱۳۷۶-۱۳۹۷ (سیب زمینی)	۲۳
قیمت فروش سبزی‌ها در کل کشور، فصل بهار، طی سال‌های ۱۳۷۶-۱۳۹۷ (پیاز)	۲۳
قیمت فروش سبزی‌ها در کل کشور، فصل بهار، طی سال‌های ۱۳۷۶-۱۳۹۷ (گوجه فرنگی)	۲۴
قیمت فروش محصولات جالیزی در کل کشور، فصل بهار، طی سال‌های ۱۳۷۶-۱۳۹۷ (هندوانه)	۲۴
قیمت فروش محصولات جالیزی در کل کشور، فصل بهار، طی سال‌های ۱۳۷۶-۱۳۹۷ (خربزه)	۲۵
قیمت فروش محصولات جالیزی در کل کشور، فصل بهار، طی سال‌های ۱۳۷۶-۱۳۹۷ (خیار)	۲۵
قیمت فروش علوفه در کل کشور، فصل بهار، طی سال‌های ۱۳۷۶-۱۳۹۷ (یونجه خشک)	۲۶
قیمت فروش میوه‌های دانه دار در کل کشور، فصل بهار، طی سال‌های ۱۳۷۶-۱۳۹۷ (سیب درختی)	۲۶
قیمت فروش دام به صورت زنده در کل کشور، فصل بهار، طی سال‌های ۱۳۷۶-۱۳۹۷ (گوسفند)	۲۷
قیمت فروش دام به صورت زنده در کل کشور، فصل بهار، طی سال‌های ۱۳۷۶-۱۳۹۷ (گاو کمتر از دو سال پرواری)	۲۷
دستمزد کارگر کشاورزی در کل کشور، فصل بهار، طی سال‌های ۱۳۷۶-۱۳۹۷ (کارگر وجین کار (مرد))	۲۸
دستمزد کارگر کشاورزی در کل کشور، فصل بهار، طی سال‌های ۱۳۷۶-۱۳۹۷ (کارگر وجین کار (زن))	۲۸
دستمزد کارگر کشاورزی در کل کشور، فصل بهار، طی سال‌های ۱۳۷۶-۱۳۹۷ (کارگر میوه چین (مرد))	۲۹
دستمزد کارگر کشاورزی در کل کشور، فصل بهار، طی سال‌های ۱۳۷۶-۱۳۹۷ (کارگر میوه چین (زن))	۲۹
روند هزینه خدمات کشاورزی در کل کشور، فصل بهار، طی سال‌های ۱۳۷۶-۱۳۹۷ (شخم زمین آبی با تراکتور)	۳۰
روند هزینه خدمات کشاورزی در کل کشور، فصل بهار، طی سال‌های ۱۳۷۶-۱۳۹۷ (شخم زمین دیم با تراکتور)	۳۰

جداول آماری

۱- متوسط قیمت فروش یک کیلوگرم از محصولات کشاورزی، بهار ۹۷	۳۳
۲- متوسط قیمت فروش انواع دام زنده، بهار ۹۷	۴۵
۳- متوسط قیمت فروش یک کیلوگرم از فراورده‌های دامی، بهار ۹۷	۴۷
۴- متوسط هزینه انواع خدمات ماشینی کشاورزی برای یک هکتار، بهار ۹۷	۴۸
۵- متوسط دستمزد یک روز کارگر کشاورزی، بهار ۹۷	۵۰

مقدمه

کشاورزی از دیرباز پیوسته اهمیت بسزایی داشته است. زیرا از یک سو مواد غذایی مورد نیاز جامعه از فعالیت این بخش تأمین می‌شود و از سوی دیگر مهم‌ترین منبع تأمین مواد اولیه صنایع غذایی بشمار رفته است. از جهت اشتغال نیز سهم قابل توجهی از نیروی انسانی جامعه در رده‌های مختلف فعالیت‌های بخش کشاورزی مشغول به کار می‌باشند. در حال حاضر کشاورزی در کشور ما محور توسعه اقتصادی قرار گرفته و توجه مسئولان و برنامه‌ریزان به آن معطوف شده است.

وجود آمار و اطلاعات بهنگام از فعالیت‌های مختلف بخش کشاورزی، ابزار اساسی برنامه‌ریزی و ارزیابی پیشرفت فعالیت‌ها و اقدام‌های انجام شده به حساب می‌آید و در این میان اطلاعات مربوط به قیمت فروش محصولات و هزینه خدمات کشاورزی نقش اساسی دارد. هر محصول کشاورزی هنگام گذر از مرحله تولید تا مصرف نهایی به علت تأثیر عوامل متعدد قیمت‌های متفاوتی پیدا می‌کند که در اصطلاح قیمت سرخرمن، قیمت عمده‌فروشی، قیمت خرده‌فروشی نامیده می‌شود. به منظور دستیابی به قیمتی که فقط ناشی از فعالیت‌های کشاورزی باشد لازم است تأثیر عواملی نظیر هزینه‌های حمل و نقل، انبارداری، سود واسطه‌ها و ... حذف شود. بدین جهت است که مرکز آمار ایران با تهیه طرح "قیمت فروش محصولات و هزینه خدمات کشاورزی" نسبت به جمع‌آوری اطلاعات مورد نظر اقدام می‌نماید.

اطلاعات به دست آمده از انجام این فعالیت کاربردهای متنوعی دارد که برخی از آن‌ها به شرح زیر است:

- تهیه شاخص قیمت تولیدکننده بخش کشاورزی
- استفاده در برآورد ارزش تولید محصولات کشاورزی
- بررسی تفاوت بین قیمت فروش (سرخرمن) با قیمت عمده‌فروشی و قیمت خرده‌فروشی (قیمت مصرف‌کننده) محصولات کشاورزی

نتایج آمارگیری فصل بهار سال ۱۳۹۷ در نشریه حاضر در چهار بخش ارائه می‌گردد:

- بخش اول: تعاریف و کلیات طرح
- بخش دوم: گزیده یافته‌ها
- بخش سوم: نمودارها
- بخش چهارم: جداول متوسط فصلی قیمت فروش محصولات و هزینه خدمات کشاورزی به تفکیک استان

بخش اول - تعاریف و کلیات طرح

الف- تعاریف

قیمت فروش محصول

قیمت فروش در این طرح عبارت است از متوسط قیمت فروش یک کیلوگرم از هر یک از محصولات کشاورزی در زمان معمول حداکثر برداشت آن که توسط کشاورزان در آبادی نمونه تولید شده باشد این قیمت را در اصطلاح قیمت سرخرمن می‌نامند.

ویژگی‌های قیمت فروش محصولات

قیمت‌های موردنظر در این طرح چه در خصوص محصولات و چه در مورد هزینه خدمات کشاورزی قیمت‌های عملی و قطعی (نقدی یا جنسی) است.

با توجه به موارد فوق از جمع‌آوری مظنه قیمت، قیمت نوبرانه و قیمت محصولات پیش فروش شده خودداری شده است. قیمت فروش محصولاتی که در آبادی نمونه تولید اما خارج از آن به فروش رسیده پس از کسر هزینه‌های حمل و نقل و دلالی منظور شده است.

محصولات کشاورزی به صورتی که حاصل فعالیت کشاورزی است قیمت‌گیری شده‌اند مگر در مواردی که محصول در عرف پس از تغییر شکل، فروخته شود.

قیمت محصولاتی که بعد از زمان معمول حداکثر برداشت، مدتی انبار شده و سپس به فروش رسیده‌اند، سؤال نشده است. در این طرح قیمت، مقدار تولید و مقدار فروش غیر دولتی محصولات کشاورزی سؤال شده است و علاوه بر آن، قیمت و مقدار فروش پنج محصول: گندم، آفتابگردان روغنی، سویا، پنبه (وش) و سیب‌زمینی به ارگان‌های دولتی (سازمان مرکزی تعاون روستایی، سازمان پنبه و دانه‌های روغنی و کارخانجات دولتی پنبه پاک‌کنی و ...) نیز جداگانه در آبادی‌های نمونه پرسش شده است. در این آمارگیری قیمت فروش بسته به مورد برحسب "کیلوگرم - ریال"، "مثقال - ریال" و "رأس - ریال" پرسش شده است. هزینه خدمات کشاورزی برحسب واحد سطح متریک (هکتار) در آبادی نمونه سؤال می‌شود. دستمزد کارگر کشاورزی نیز برحسب نفر "روزکار- ریال" سؤال و درج شده است.

هزینه خدمات کشاورزی

هزینه انجام خدمات ماشینی و دستمزد کارگران کشاورزی شامل وجه نقد بوده و در مواردی که به جای تمام یا قسمتی از آن غذا یا سهمی از محصول داده شده باشد، ارزش ریالی آن به قیمت روز پرداخت، برآورد و به وجه نقد اضافه شده است. در این آمارگیری در هر دوره مراجعه، هزینه انجام یک بار هر یک از خدمات کشاورزی (۱۰ قلم) به تفکیک زمین‌های آبی^(۱) و دیم^(۲) و نیز دستمزد یک روز کارگر کشاورزی (۱۱ قلم) سؤال شده است.

(۱) زمین‌های آبی: منظور زمین‌هایی است که زراعت انجام شده در آن آبیاری می‌شود و در عرف محلی آن را به نام زراعت آبی می‌شناسند.

(۲) زمین‌های دیم: منظور زمین‌هایی است که زراعت انجام شده در آن معمولاً آبیاری نمی‌شود و در عرف محلی آن را به نام زراعت دیم می‌شناسند.

ب - کلیات طرح

۱- هدف

محاسبه متوسط فصلی قیمت فروش محصولات و هزینه خدمات کشاورزی در مناطق روستایی کشور به تفکیک استان.

۲- جامعه آماری

جامعه آماری این طرح عبارت است از تمامی آبادی‌های طرح سرشماری عمومی کشاورزی سال ۱۳۹۳.

۳- واحد آماری

از میان آبادی‌های مذکور، آبادی که دارای بیش‌ترین مقدار فروش محصول در هر استان، بر اساس محاسبات انجام گرفته در مرکز بودند به عنوان واحد آماری انتخاب شده است.

۴- زمان آمارگیری

با توجه به زمان حداکثر برداشت محصول در فصل بهار، زمان آمارگیری یکم تا بیستم تیرماه می‌باشد.

۵- چگونگی اجرای آمارگیری

به منظور جمع‌آوری قیمت فروش محصولات و هزینه خدمات عمده کشاورزی، پرسشنامه‌ای شامل ۱۰۰ قلم محصول^(۱)، ۱۰ قلم خدمت ماشینی و ۱۱ قلم خدمت کارگر کشاورزی به همراه راهنمای آمارگیری و بازبینی آن‌ها تهیه شد که پس از برگزاری سمینارهای آموزشی با مراجعه آمارگیران به آبادی‌های نمونه و پرسش از مطلعین محلی در زمان آمارگیری تکمیل شده است.

۶- کنترل و بازبینی فنی پرسشنامه‌ها

پرسشنامه‌های تکمیل شده از آبادی‌های نمونه در هر دوره پس از بازبینی کارشناسان مربوط در استان‌ها و اطمینان از صحت آن‌ها، به مرکز آمار ایران ارسال و استخراج ماشینی طرح در قالب جدول‌های نهایی مربوط انجام می‌گیرد.

۷- فرمول‌های برآورد

قیمت محصول v در آبادی f در استان p در فصل s برای نوع b برابر است با:

$Pvfpsb$

$(v=1 \text{ و } 2 \dots \text{ و } 126)$

$(f=1 \text{ و } 2 \dots \text{ و } m)$

$(p=1 \text{ و } 2 \dots \text{ و } 30)$

$(s=1 \text{ و } 2 \text{ و } 3 \text{ و } 4)$

$(b=1 \text{ تا } u < u < 4)$

که در آن:

v : اندیس شمارنده محصول یا خدمت

f : اندیس شمارنده تعداد آبادی‌های دارای اطلاع

p : کد استان

s : کد فصل

b : اندیس نوع محصول

(۱) شامل محصولات کشاورزی و انواع دام و فراورده‌های دامی است.

۷-۱- محاسبه متوسط قیمت محصول یا خدمت ام_v در آبادی اف_m در استان p_m در فصل s_m

$$P_{vfps} = \frac{\sum_{b=1}^u P_{vfps} \cdot W_{vfpsb}}{\sum_{b=1}^n W_{vfpsb}}$$

که در این فرمول W_{vfpsb} برابر است با کل مقدار فروش محصول یا کل هزینه خدمت ام_v از نوع b_m در آبادی اف_m در استان p_m در فصل s_m.

۷-۲- محاسبه متوسط قیمت محصول یا خدمت ام_v در استان p_m در فصل s_m

$$P_{vfps} = \frac{\sum_{f=1}^m P_{vfps} \cdot W_{vfps}}{\sum_{f=1}^m W_{vfps}}$$

$$W_{vfps} = \sum_{b=1}^u W_{vfpsb}$$

که در این فرمول:

۷-۳- محاسبه متوسط قیمت محصول یا خدمت ام_v در فصل s_m در کل کشور

$$P_{vp} = \frac{\sum_{p=1}^{31} P_{vps} \cdot W_{vps}}{\sum_{p=1}^{31} W_{vps}}$$

که در این فرمول:

$$W_{vps} = \sum_{f=1}^m W_{vfps}$$

مرکز آمار ایران

بخش دوم - گزیده یافته‌ها

الف - محصولات کشاورزی

۱- غلات

۱-۱) گندم

در فصل بهار ۱۳۹۷ قیمت فروش آزاد یک کیلوگرم گندم در کل کشور ۱۲۳۰۹ ریال بوده است. استان بوشهر با ۱۶۴۲۷ ریال بیشترین و استان آذربایجان شرقی با ۱۰۶۲۲ ریال کمترین قیمت فروش آزاد را در کل کشور داشته‌اند. قیمت فروش به دولت این محصول در کل کشور ۱۳۲۸۲ ریال بوده است که در نتیجه متوسط قیمت‌های فروش به دولت و آزاد آن به رقم ۱۳۱۳۰ ریال رسیده است. قیمت فروش این محصول نسبت به بهار ۹۶ افزایشی معادل ۱/۳ درصد داشته است.

۱-۲) جو

در فصل بهار ۱۳۹۷ قیمت فروش یک کیلوگرم جو در کل کشور معادل ۱۱۳۳۴ ریال بوده است. استان کهگیلویه و بویر احمد با ۱۴۲۹۶ ریال بیشترین قیمت و استان قزوین با ۸۵۰۰ ریال کمترین قیمت فروش را داشته‌اند. قیمت فروش این محصول معادل ۱۵/۹ درصد نسبت به فصل مشابه سال قبل افزایش داشته است.

۲- حبوبات

۱- نخود

قیمت فروش یک کیلوگرم نخود در فصل بهار ۱۳۹۷ در کل کشور ۴۱۷۴۲ ریال بوده است. استان کرمان با ۸۰۰۰۰ ریال بیشترین و استان مازندران با ۱۰۶۹۸ ریال کمترین قیمت فروش را در کل کشور داشته‌اند. قیمت فروش این محصول نسبت به فصل مشابه سال قبل معادل ۱۹/۵ درصد کاهش داشته است.

۲- عدس

در سه ماهه اول سال ۱۳۹۷ قیمت فروش یک کیلوگرم عدس در کل کشور به رقم ۴۴۱۰۳ ریال رسید که همدان با ۷۱۷۸۶ ریال بیشترین و استان سمنان با ۳۰۰۰۰ ریال کمترین قیمت فروش را در کل کشور داشته‌اند. قیمت فروش این محصول نسبت به بهار ۹۶ افزایشی معادل ۳/۸ درصد داشته است.

۳- محصولات جالیزی

۱- هندوانه

در فصل بهار ۱۳۹۷ قیمت فروش یک کیلوگرم هندوانه در کل کشور ۸۹۷۸ ریال بوده است. استان هرمزگان با ۱۲۴۷۳ ریال بالاترین و استان کرمان با ۵۵۲۵ ریال کمترین قیمت فروش را در کل کشور داشته‌اند. قیمت فروش این محصول نسبت به فصل مشابه سال قبل ۱۶۱/۱ درصد افزایش نشان می‌دهد.

۳-۲) خربزه

در فصل مورد بررسی قیمت فروش یک کیلوگرم خربزه در کل کشور ۱۶۲۷۰ ریال بوده است. استان یزد با ۲۲۰۰۰ ریال بیشترین و استان خوزستان با ۷۲۱۴ ریال کمترین قیمت فروش را در کل کشور داشته‌اند. قیمت فروش این محصول نسبت به بهار ۹۶ معادل ۶۴/۲ درصد افزایش داشته است.

۳-۳) خیار

در بهار سال ۱۳۹۷ قیمت فروش یک کیلوگرم خیار در کل کشور به رقم ۱۱۹۸۳ ریال رسید که استان آذربایجان شرقی با ۲۴۷۸۷ ریال بیشترین و استان خوزستان با ۹۶۶۴ ریال کمترین قیمت فروش را در کل کشور داشته‌اند. قیمت فروش خیار نسبت به بهار ۹۶ معادل ۲۶/۴ درصد افزایش داشته است.

۴- سبزیجات

۴-۱) سیبزمینی

در بهار ۱۳۹۷ قیمت فروش یک کیلوگرم سیبزمینی در کل کشور ۵۷۵۳ ریال بوده است. استان کهگیلویه و بویراحمد با ۱۳۰۰۰ ریال بیشترین و استان گلستان با ۳۷۲۷ ریال کمترین قیمت فروش را در کل کشور داشته‌اند. قیمت فروش این محصول در بهار ۹۷ نسبت به بهار ۹۶ معادل ۴۹/۹ درصد کاهش یافته است.

۴-۲) گوجه‌فرنگی

در بهار ۱۳۹۷ قیمت فروش یک کیلوگرم گوجه‌فرنگی در کل کشور ۶۹۱۷ ریال بوده است. بالاترین قیمت فروش را استان مازندران با ۲۰۰۰۰ ریال و پایین‌ترین قیمت فروش را استان خوزستان با ۵۴۸۱ ریال داشته‌اند. قیمت فروش این محصول نسبت به بهار ۹۶ معادل ۲۲/۵ درصد کاهش داشته است.

۴-۳) بادمجان

در فصل بهار ۱۳۹۷ قیمت فروش یک کیلوگرم بادمجان در کل کشور ۶۳۰۷ ریال بوده است. استان مازندران با ۲۱۲۳۰ ریال بالاترین و استان هرمزگان با ۴۴۱۷ ریال پایین‌ترین قیمت فروش را در کل کشور داشته‌اند. قیمت فروش این محصول نسبت به بهار ۹۶ معادل ۹/۵ درصد افزایش نشان می‌دهد.

۴-۴) پیاز

در فصل مورد بررسی قیمت فروش یک کیلوگرم پیاز در کل کشور ۵۸۱۰ ریال بوده است. استان گیلان با ۳۹۲۸۸ ریال بالاترین قیمت فروش و استان کرمان با ۴۴۷۴ ریال پایین‌ترین قیمت فروش را در کل کشور داشته‌اند. قیمت فروش این محصول در فصل بهار ۹۷ نسبت به بهار ۹۶ معادل ۳۷/۶ درصد کاهش داشته است.

۵- محصولات علوفه‌ای

۵-۱) یونجه

در فصل بهار ۱۳۹۷ قیمت فروش یک کیلوگرم یونجه در کل کشور ۹۹۸۶ ریال بوده است. استان بوشهر با ۱۴۱۶۷ ریال بیشترین و استان خراسان جنوبی با ۲۱۰۰ ریال کمترین قیمت فروش در کل کشور را داشته‌اند. قیمت فروش این محصول نسبت به بهار ۹۶ معادل ۴۲/۶ درصد افزایش داشته است.

۲-۵) کاه

در فصل بهار ۱۳۹۷ قیمت فروش یک کیلوگرم کاه در کل کشور برابر ۱۵۸۲ ریال بوده است که استان خراسان رضوی با ۷۶۷۷ ریال بیشترین و استان مازندران با ۶۶۹ ریال کمترین قیمت فروش در کل کشور را داشته‌اند. قیمت فروش این محصول نسبت به بهار ۹۶ افزایشی معادل ۲۱/۹ درصد داشته است.

۶- میوه‌ها

۱-۶) زردآلو

در سه ماهه اول سال ۱۳۹۷ قیمت فروش یک کیلوگرم زردآلو در کل کشور ۵۰۵۲۸ ریال بوده است. استان یزد با ۶۸۰۲۵ ریال بیشترین و استان خوزستان با ۳۰۰۰۰ ریال کمترین قیمت فروش را در کل کشور داشته‌اند. قیمت فروش زردآلو نسبت به بهار ۹۶ معادل ۴۱/۷ درصد افزایش داشته است.

۲-۶) هلو

در فصل بهار ۱۳۹۷ قیمت فروش یک کیلوگرم هلو در کل کشور ۲۹۳۲۰ ریال بوده است. استان یزد با ۶۲۵۰۰ ریال بیشترین و استان لرستان با ۲۰۰۰۰ ریال کمترین قیمت فروش را در کل کشور داشته‌اند. قیمت فروش این محصول نسبت به بهار ۹۶ معادل ۲/۸ درصد کاهش نشان می‌دهد.

۳-۶) سیب درختی

قیمت فروش یک کیلوگرم سیب درختی در فصل بهار ۱۳۹۷ در کل کشور ۴۵۱۲۲ ریال بوده است. استان مرکزی با ۷۸۰۰۰ ریال و استان زنجان با ۲۴۰۰۰ ریال به ترتیب دارای بالاترین و پایین‌ترین قیمت فروش در کل کشور بوده‌اند. قیمت فروش این محصول نسبت به بهار ۹۶ معادل ۷۵/۱ درصد افزایش داشته است.

۴-۶) آلبالو

در فصل بهار ۱۳۹۷ قیمت فروش یک کیلوگرم آلبالو در کل کشور ۴۴۶۶۴ ریال بوده است. بیشترین قیمت فروش را استان البرز با ۸۲۲۸۸ ریال و کمترین قیمت فروش را استان آذربایجان غربی با ۳۳۱۸۰ ریال داشته‌اند. قیمت فروش این محصول در فصل بهار ۹۷ نسبت به بهار ۹۶ معادل ۱۴/۹ درصد افزایش داشته است.

۵-۶) گیلان

در بهار ۱۳۹۷ قیمت فروش یک کیلوگرم گیلان در کل کشور ۸۵۰۶۳ ریال بوده است. استان قم با ۱۱۹۷۸۰ ریال بیشترین و استان تهران با ۵۳۹۶۰ ریال کمترین قیمت فروش را در کل کشور داشته‌اند. قیمت فروش این محصول نسبت به بهار ۹۶ معادل ۷۵/۲ درصد افزایش یافته است.

ب- دام و فراورده‌های دامی

۱) دام

۱-۱) گوسفند و بره پرواری

در فصل مورد بررسی قیمت فروش یک کیلوگرم گوسفند و بره زنده در کل کشور ۲۰۲۴۷۲ ریال بوده است. استان البرز با ۲۳۵۰۵۸ ریال بالاترین و استان گلستان با ۱۴۳۹۳۰ ریال پایین‌ترین قیمت فروش را در کل کشور داشته‌اند. قیمت فروش این محصول نسبت به بهار ۹۶ معادل ۳۵/۸ درصد افزایش داشته است.

۱-۲) گاو کمتر از دو سال پرواری

در فصل بهار ۱۳۹۷ قیمت فروش یک کیلوگرم گاو کمتر از دو سال پرواری زنده در کل کشور برابر ۱۵۵۴۳۷ ریال بوده است. استان کرمان با ۱۷۹۳۷۴ ریال بیشترین و استان هرمزگان با ۱۲۶۲۸۰ ریال کمترین قیمت فروش را در کل کشور داشته‌اند. قیمت فروش این محصول نسبت به بهار ۹۶ معادل ۲۱/۶ درصد افزایش داشته است.

۲) فراورده‌های دامی

۲-۱) پشم گوسفند (شسته نشده)

در بهار ۱۳۹۷ قیمت فروش یک کیلوگرم پشم گوسفند (شسته نشده) در کل کشور ۱۹۱۹۵ ریال بوده است. استان گیلان با ۴۰۰۰۰ ریال و استان کردستان با ۶۰۱۱ ریال به ترتیب بالاترین و پایین‌ترین قیمت فروش را در کل کشور داشته‌اند. قیمت فروش این محصول نسبت به بهار ۹۶ معادل ۳/۱ درصد افزایش یافته است.

۲-۲) شیر گوسفند (چرخ نشده)

در بهار ۱۳۹۷ قیمت فروش یک کیلوگرم شیر گوسفند چرخ نشده در کل کشور ۴۴۰۲۷ ریال بوده است که نسبت به بهار ۹۶ معادل ۰/۷ درصد افزایش یافته است. استان خراسان رضوی با ۵۶۵۴۰ ریال بالاترین و استان سیستان و بلوچستان با ۱۳۰۰۰ ریال پایین‌ترین قیمت فروش این محصول را در کل کشور داشته‌اند.

۲-۳) شیر گاو (چرخ نشده)

در فصل بهار ۱۳۹۷ قیمت فروش یک کیلوگرم شیر گاو در کل کشور ۱۲۴۲۱ ریال بوده است که نسبت به بهار ۹۶ معادل ۶/۵ درصد افزایش داشته است. استان بوشهر با ۲۴۵۶۶ ریال بالاترین و استان لرستان با ۱۰۰۸۷ ریال پایین‌ترین قیمت فروش را در کل کشور داشته‌اند.

ج - خدمات کشاورزی

۱) خدمات ماشینی

۱-۱) شخم زمین زراعی آبی با تراکتور

در سه ماهه اول سال ۱۳۹۷ هزینه یکبار شخم یک هکتار زمین زراعی آبی با تراکتور در کل کشور ۱۸۳۷۱۵۸ ریال بوده است. استان گیلان با ۶۴۷۳۶۸۴ ریال و استان ایلام با ۹۷۴۸۱۸ ریال به ترتیب بیشترین و کمترین هزینه انجام این خدمت را در کل کشور داشته‌اند. متوسط هزینه انجام این خدمت نسبت به بهار ۹۶ معادل ۱/۰ درصد افزایش داشته است.

در بهار ۱۳۹۷ هزینه یکبار شخم یک هکتار زمین زراعی دیم با تراکتور در کل کشور ۱۲۵۱۷۳۳ ریال بوده است. استان چها محال و بختیاری با ۳۶۴۷۴۸۲ ریال و استان خراسان رضوی با ۸۲۶۷۷۷ ریال به ترتیب بیشترین و کمترین هزینه انجام این خدمت را در کل کشور داشته‌اند. متوسط هزینه انجام این خدمت نسبت به بهار ۹۶ معادل ۱۲/۲ درصد افزایش داشته است.

۱-۳) دیسک زمین آبی با تراکتور

در بهار ۱۳۹۷ هزینه یکبار دیسک یک هکتار زمین زراعی آبی با تراکتور در کل کشور ۷۸۹۵۹۰ ریال بوده است. استان گیلان با ۳۱۴۲۳۷۹ ریال و استان بوشهر با ۳۹۴۷۴۱ ریال به ترتیب بیشترین و کمترین هزینه انجام این خدمت را در کل کشور داشته‌اند. متوسط هزینه انجام این خدمت نسبت به بهار ۹۶ معادل ۲۰/۲ درصد کاهش داشته است.

۱-۴) دیسک زمین دیم با تراکتور

در بهار ۱۳۹۷ هزینه یکبار دیسک یک هکتار زمین زراعی دیم با تراکتور در کل کشور ۹۸۹۸۵۷ ریال بوده است. استان هرمزگان با ۲۴۲۳۰۷۷ ریال و استان بوشهر با ۳۶۰۳۴۵ ریال به ترتیب بیشترین و کمترین هزینه انجام این خدمت را در کل کشور داشته‌اند. متوسط هزینه انجام این خدمت نسبت به بهار ۹۶ معادل ۱۱۴/۲ درصد افزایش داشته است.

۲) خدمات نیروی انسانی

۲-۱) کارگر میوه‌چین (مرد)

در بهار ۱۳۹۷ دستمزد روزانه یک نفر کارگر میوه‌چین مرد در کل کشور ۴۸۳۶۸۲ ریال بوده است. استان آذربایجان شرقی با ۷۸۴۹۵۴ ریال و استان خراسان رضوی با ۳۱۴۰۰۰ ریال به ترتیب بالاترین و پایین‌ترین سطح دستمزد را در کل کشور داشته‌اند. سطح این دستمزد نسبت به بهار ۹۶ معادل ۷/۴ درصد افزایش یافته است.

۲-۲) کارگر میوه‌چین (زن)

در بهار ۱۳۹۷ دستمزد روزانه یک نفر کارگر میوه‌چین زن در کل کشور برابر ۳۸۱۸۰۹ ریال بوده است. استان کرمانشاه با ۶۳۴۰۴۳ ریال و استان هرمزگان با ۲۷۳۲۰۲ ریال به ترتیب بالاترین و پایین‌ترین سطح دستمزد را در کل کشور داشته‌اند. سطح این دستمزد نسبت به بهار ۹۶ معادل ۷/۲ درصد افزایش داشته است.

۲-۳) دروگر غلات (مرد)

در بهار ۱۳۹۷ دستمزد روزانه یک نفر کارگر دروگر غلات مرد در کل کشور ۵۷۶۸۶۸ ریال بوده است. استان آذربایجان شرقی با ۱۱۷۷۳۳۳ ریال بالاترین و استان خراسان رضوی با ۳۰۸۰۰۰ ریال پایین‌ترین سطح دستمزد را در کل کشور داشته‌اند. به طور متوسط سطح این دستمزد نسبت به بهار ۹۶ معادل ۳/۳ درصد افزایش داشته است.


۲-۴) کارگر وجین‌کار و تنک‌کار (مرد)

در بهار ۱۳۹۷ دستمزد روزانه یک نفر کارگر وجین‌کار و تنک‌کار مرد در کل کشور ۵۹۷۶۱۱ ریال بوده است. استان گیلان با ۱۲۰۸۹۹۷ ریال و استان گلستان با ۳۶۶۹۲۸ ریال به ترتیب بالاترین و پایین‌ترین سطح دستمزد را در کل کشور داشته‌اند. متوسط سطح این دستمزد نسبت به بهار ۹۶ معادل ۱۲/۷ درصد افزایش یافته است.

۲-۵) کارگر وجین‌کار و تنک‌کار (زن)

در سال مورد بررسی دستمزد روزانه یک نفر کارگر وجین‌کار و تنک‌کار زن در کل کشور برابر ۶۵۹۶۱۷ ریال بوده است. استان گیلان با ۱۰۲۶۲۲۵ ریال و استان گلستان با ۲۶۵۸۶۱ ریال به ترتیب بالاترین و پایین‌ترین سطح دستمزد را در کل کشور داشته‌اند. سطح این دستمزد نسبت به بهار ۹۶ به طور متوسط ۱۲/۲ درصد افزایش یافته است.

مرکز آمار ایران

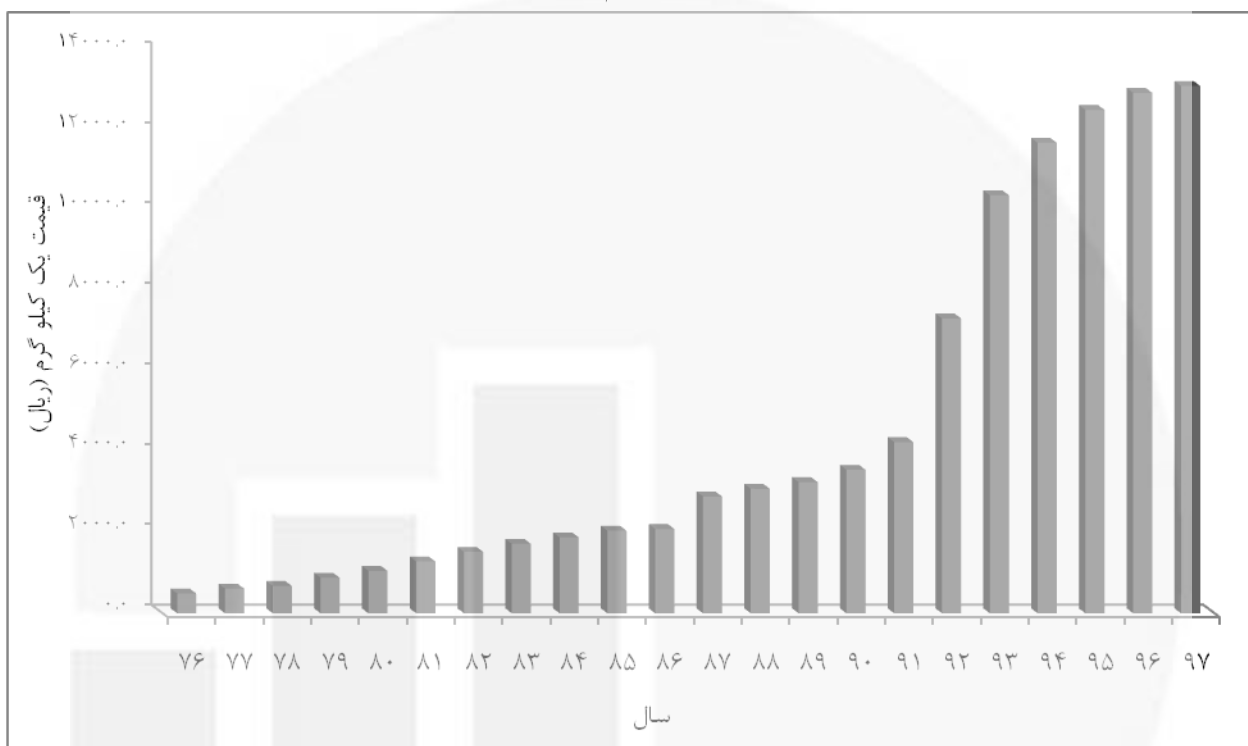


بخش سوم
نمودارهای منتخب

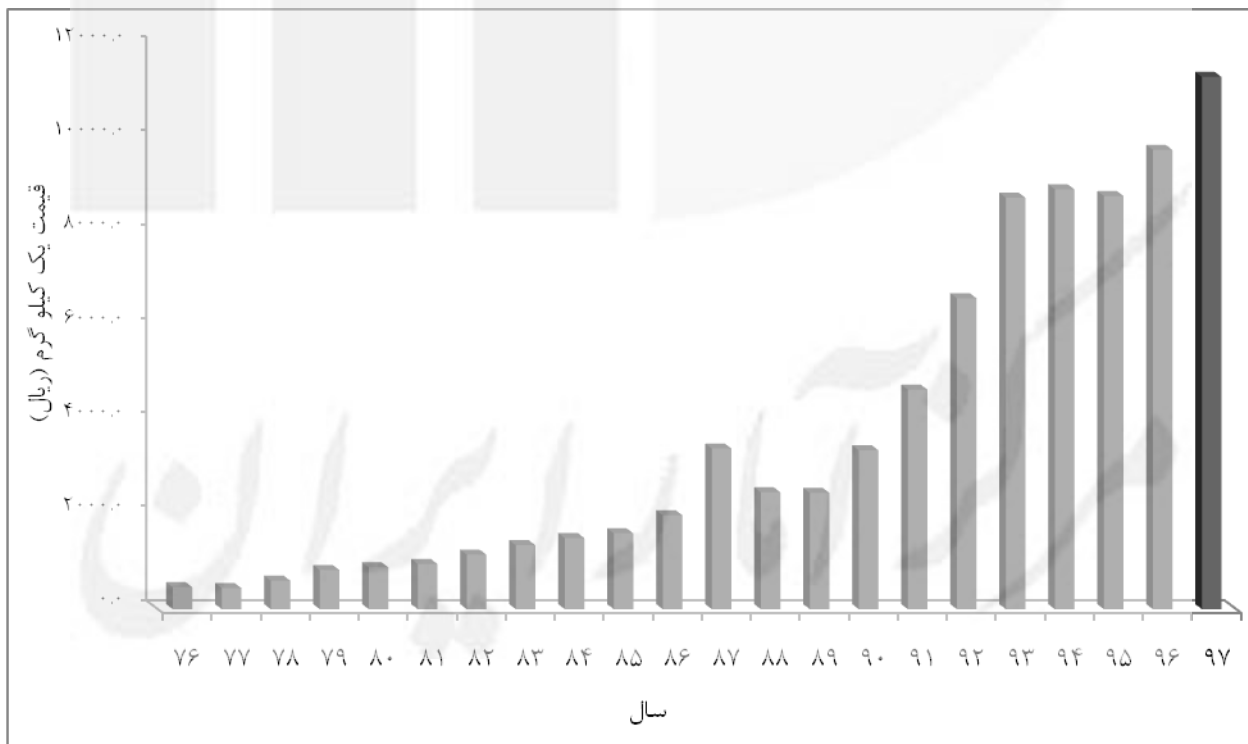
مرکز آمار ایران

قیمت فروش غلات در کل کشور، فصل بهار، طی سال‌های ۱۳۷۶-۱۳۹۷

گندم

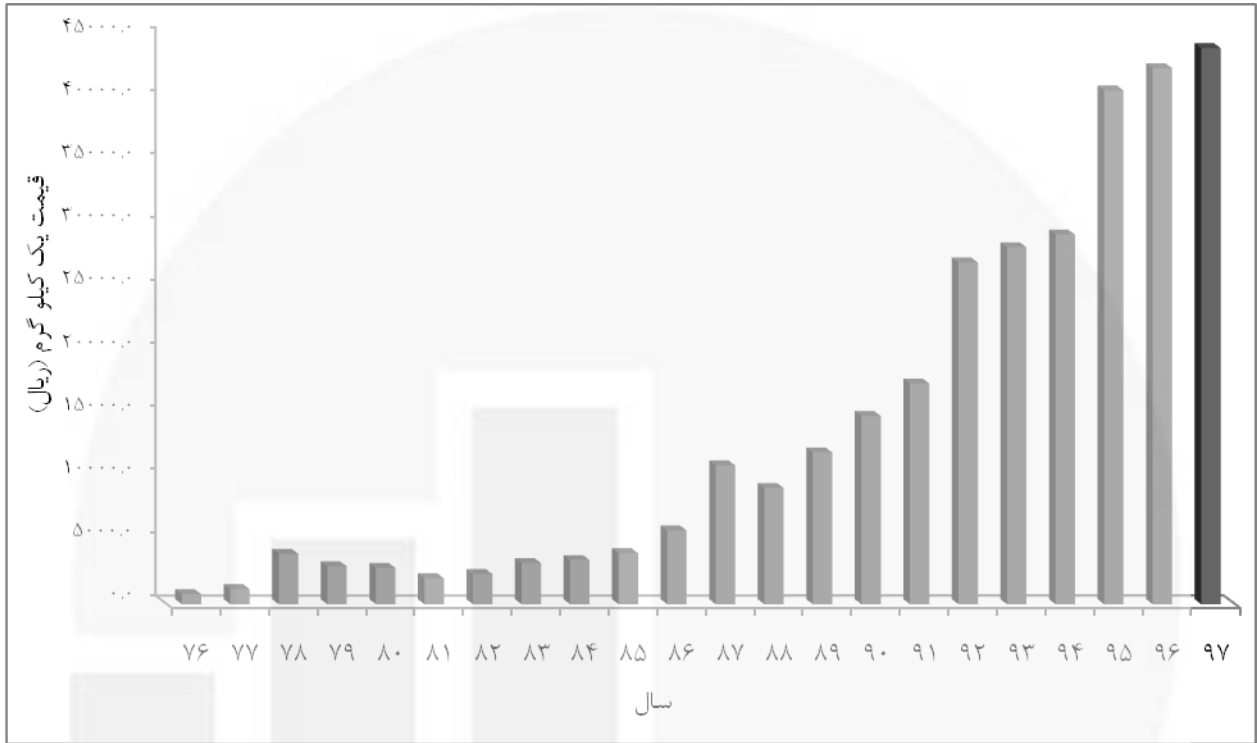


جو

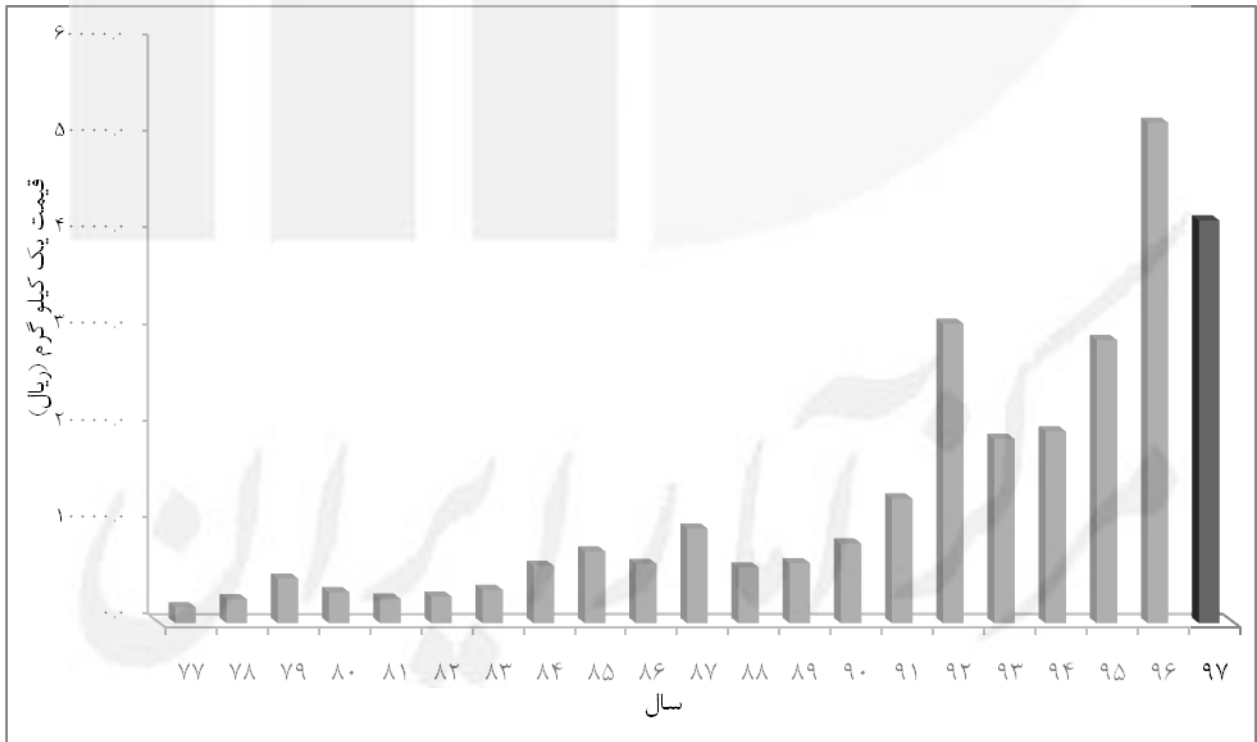


قیمت فروش حبوب در کل کشور، فصل بهار، طی سال‌های ۱۳۷۶-۱۳۹۷

عدس

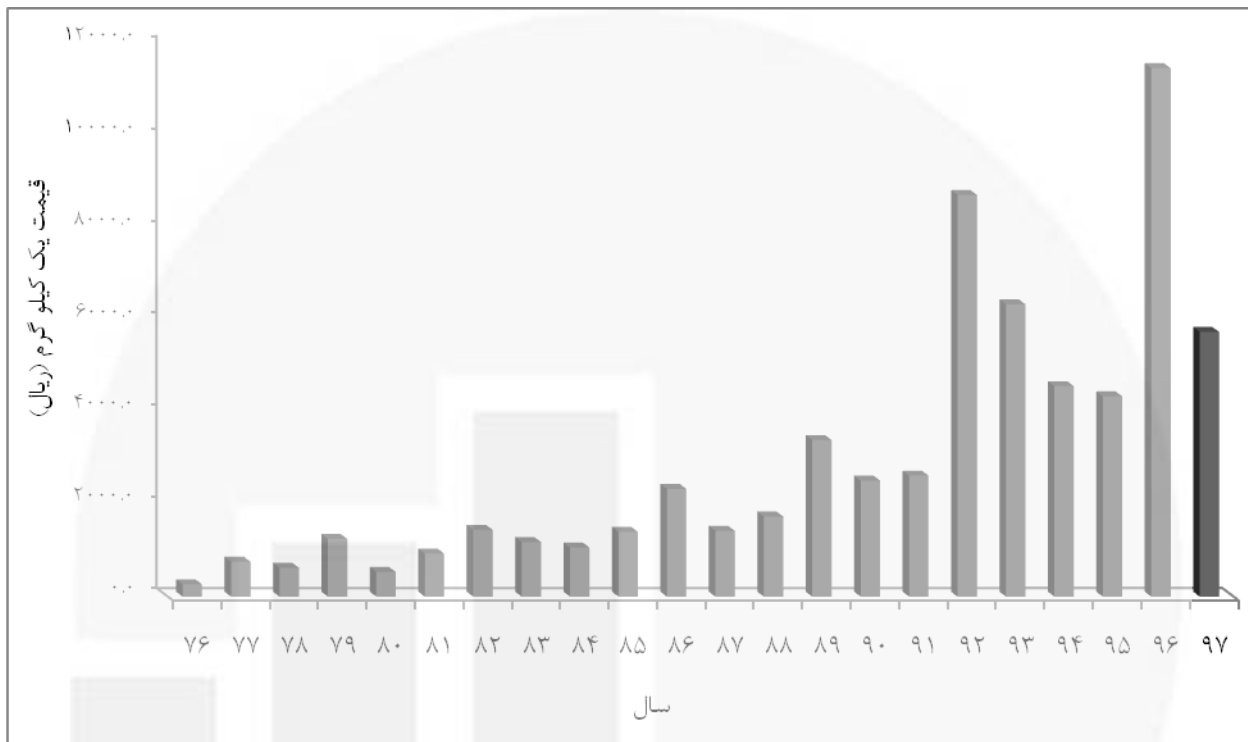


نخود

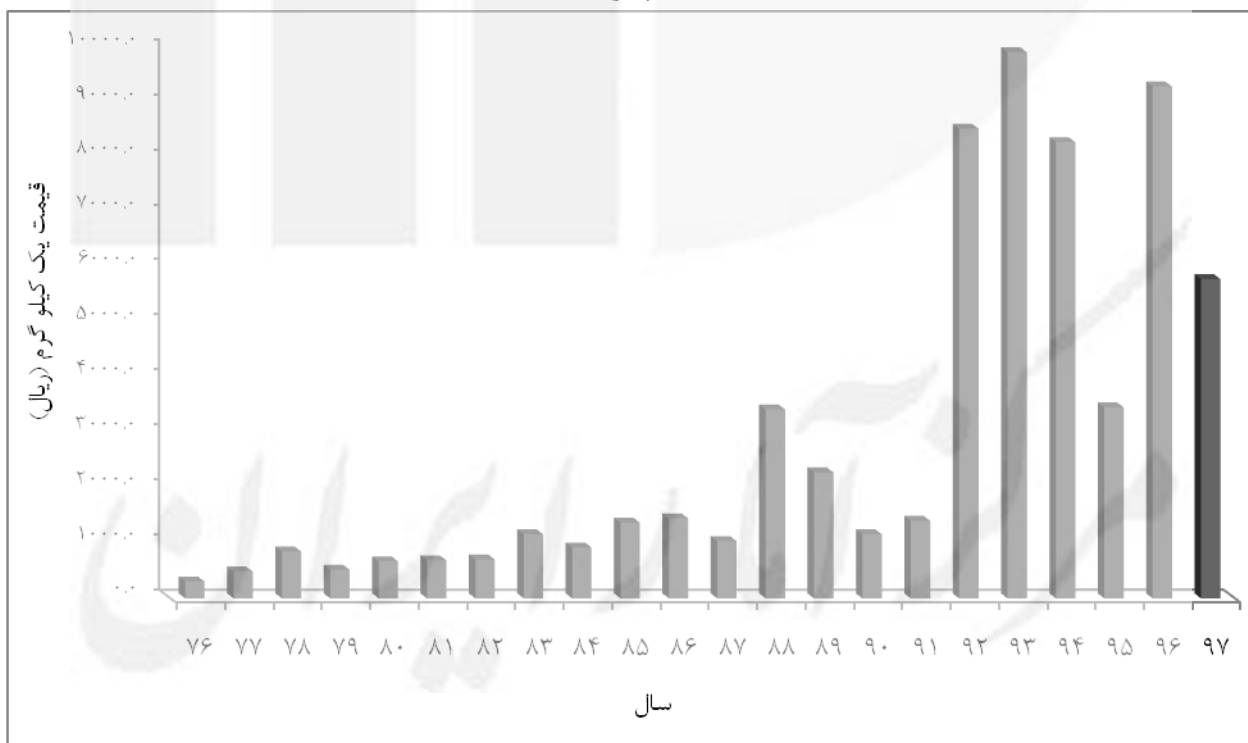


قیمت فروش سبزی‌ها در کل کشور، فصل بهار، طی سال‌های ۱۳۷۶-۱۳۹۷

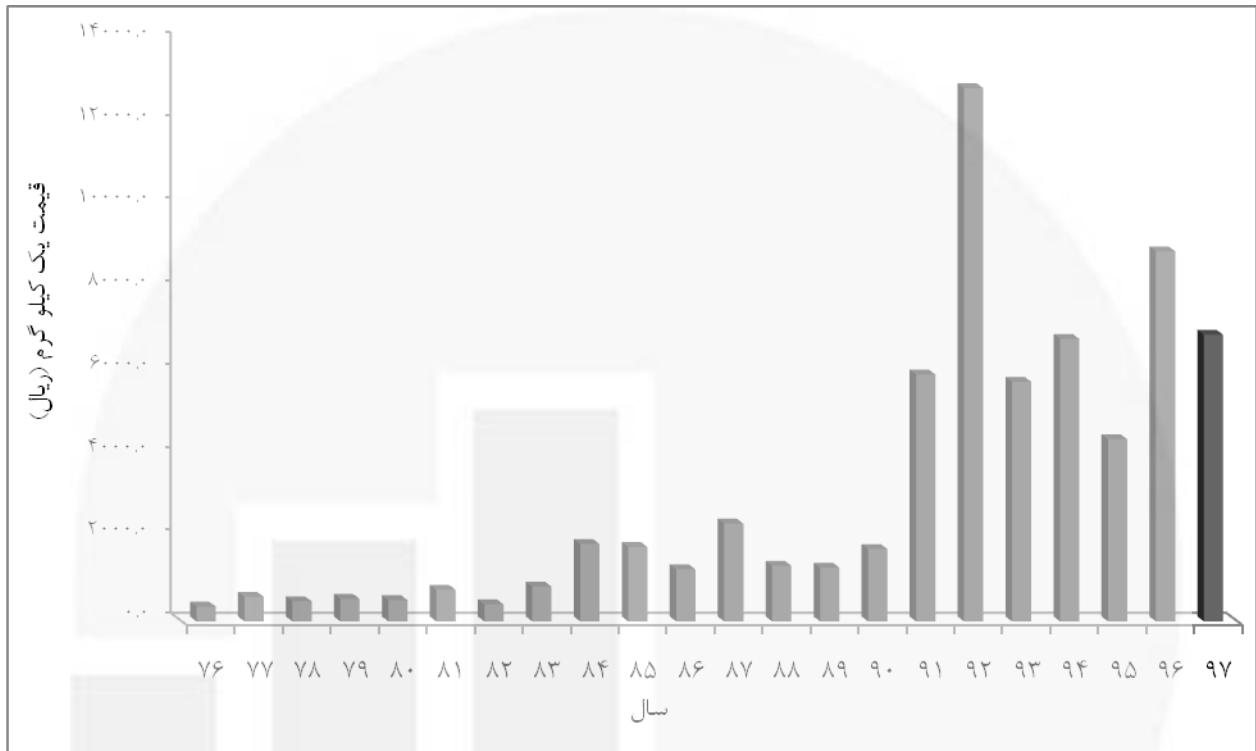
سیب زمینی



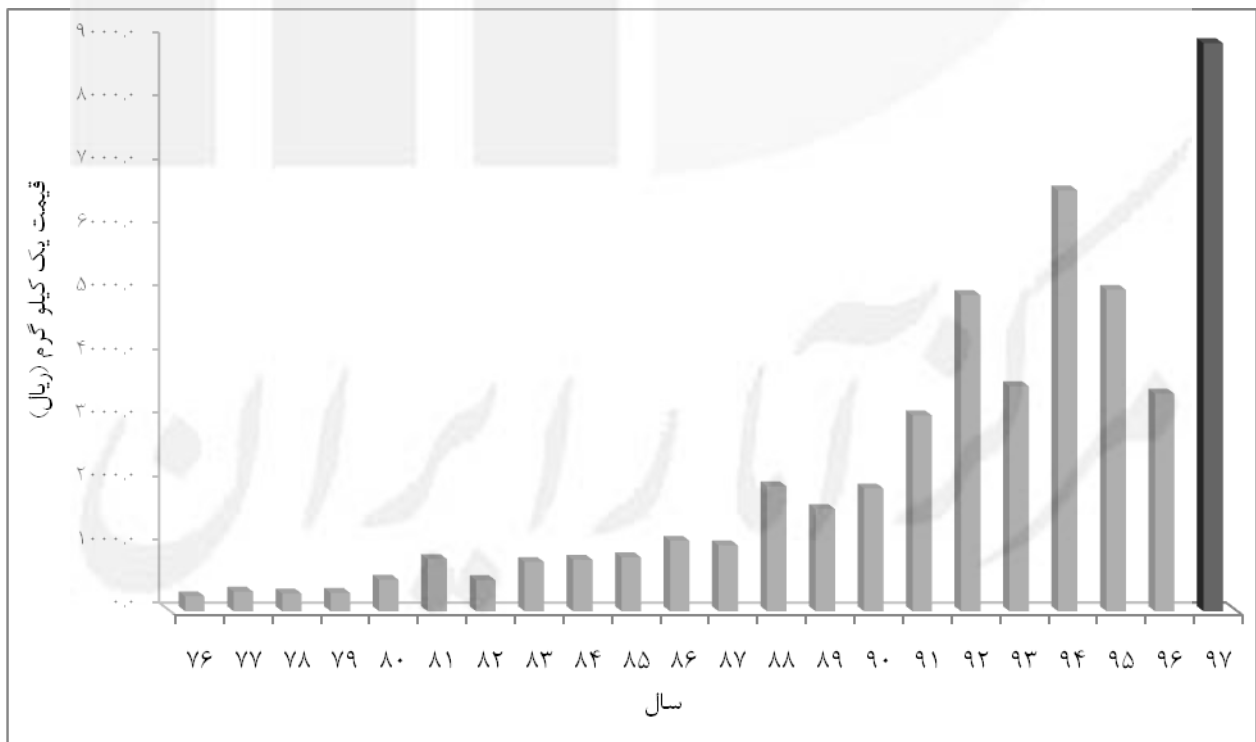
پیاز



قیمت فروش سبزی‌ها در کل کشور، فصل بهار، طی سال‌های ۱۳۷۶-۱۳۹۷ (دنباله)
گوجه فرنگی

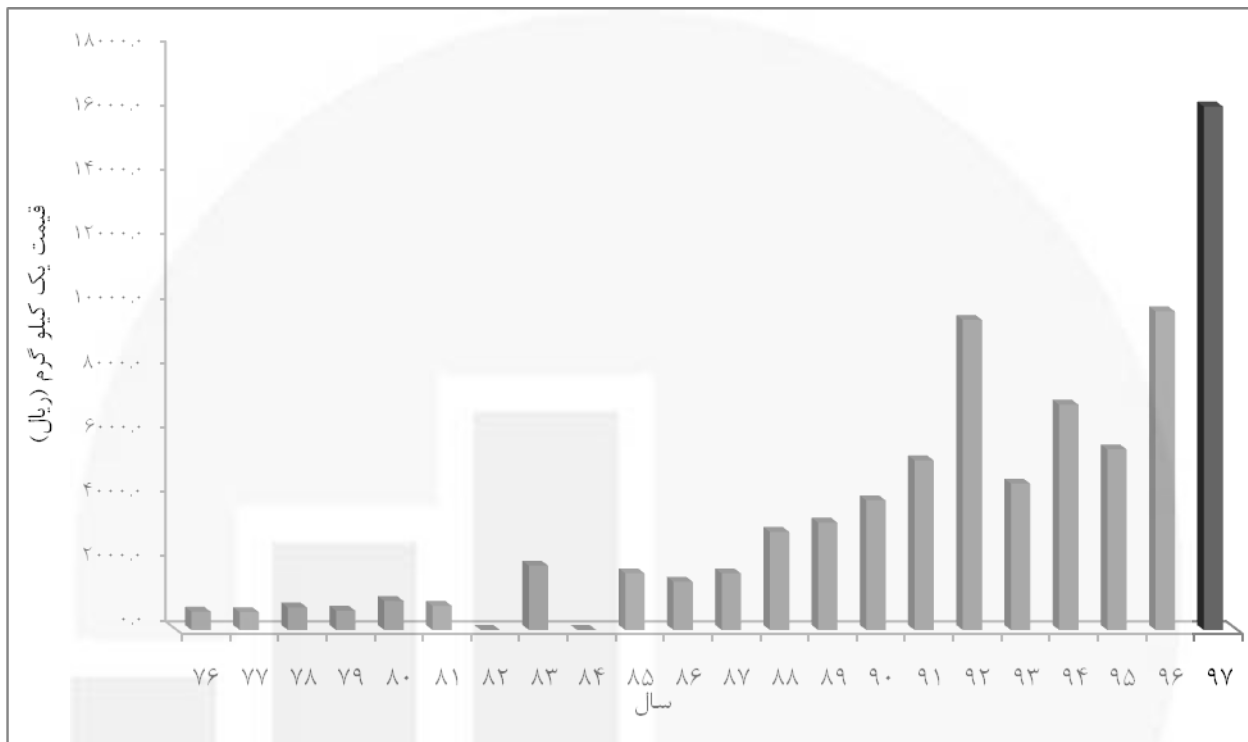


قیمت فروش محصولات جالیزی در کل کشور، فصل بهار، طی سال‌های ۱۳۷۶-۱۳۹۷
هندوانه

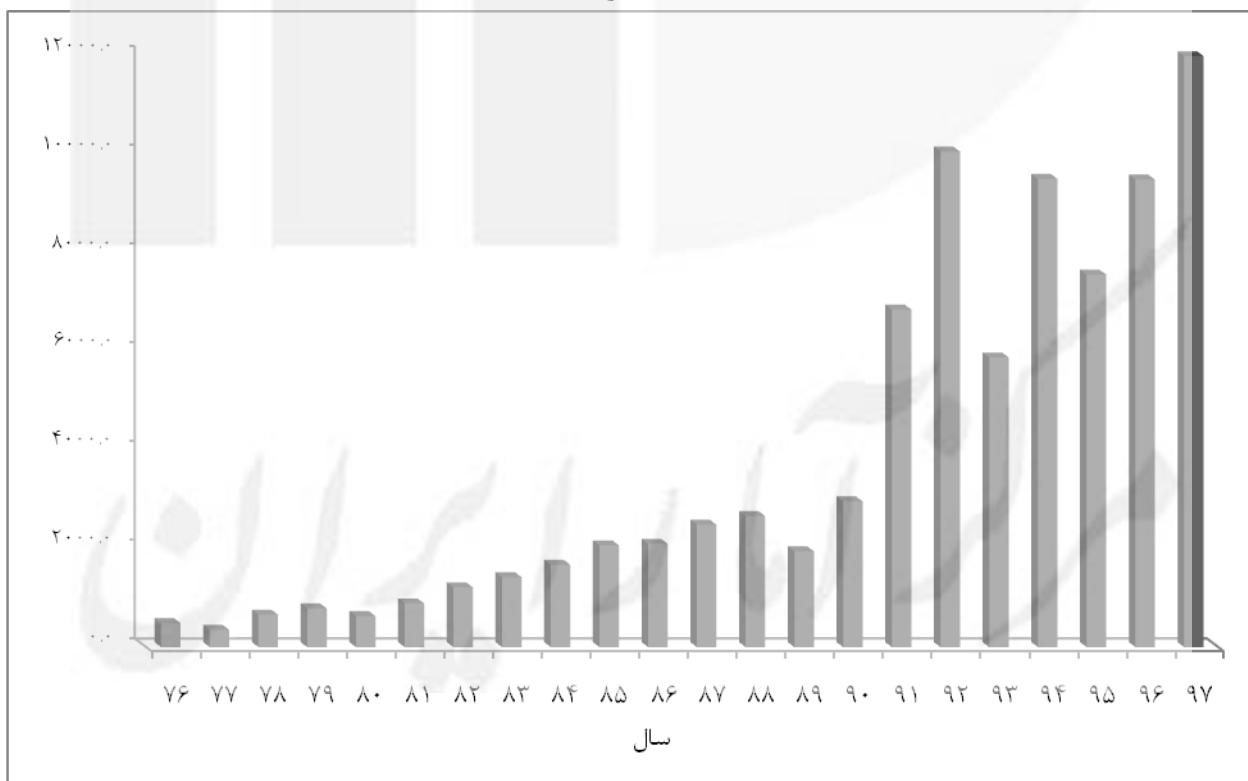


قیمت فروش محصولات جالیزی در کل کشور، فصل بهار، طی سال‌های ۱۳۷۶-۱۳۹۷ (دنباله)

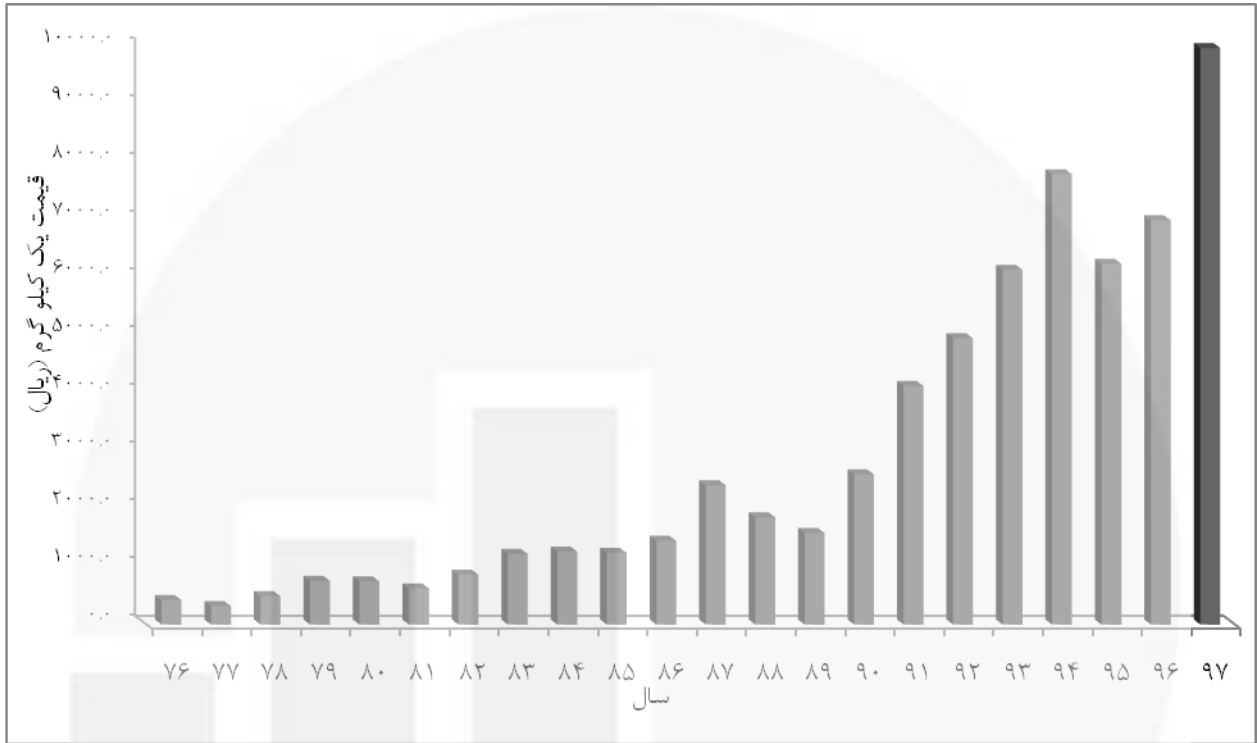
خریزه



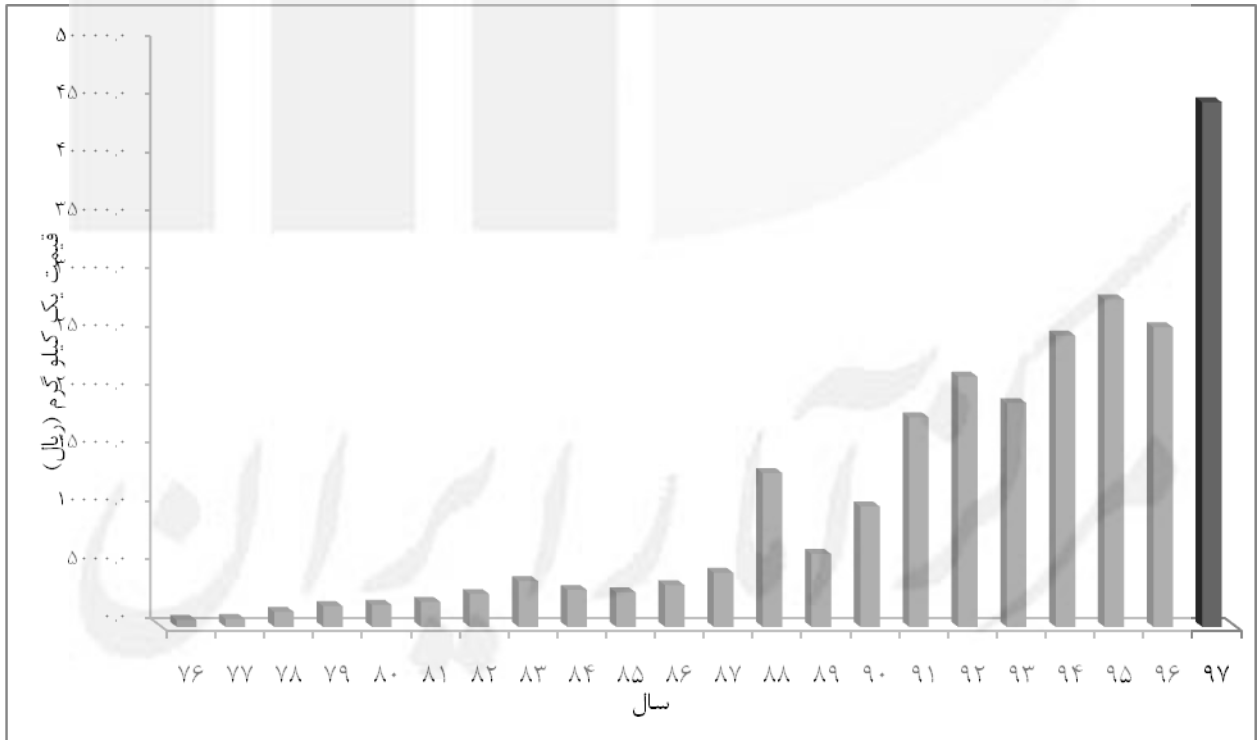
خیار



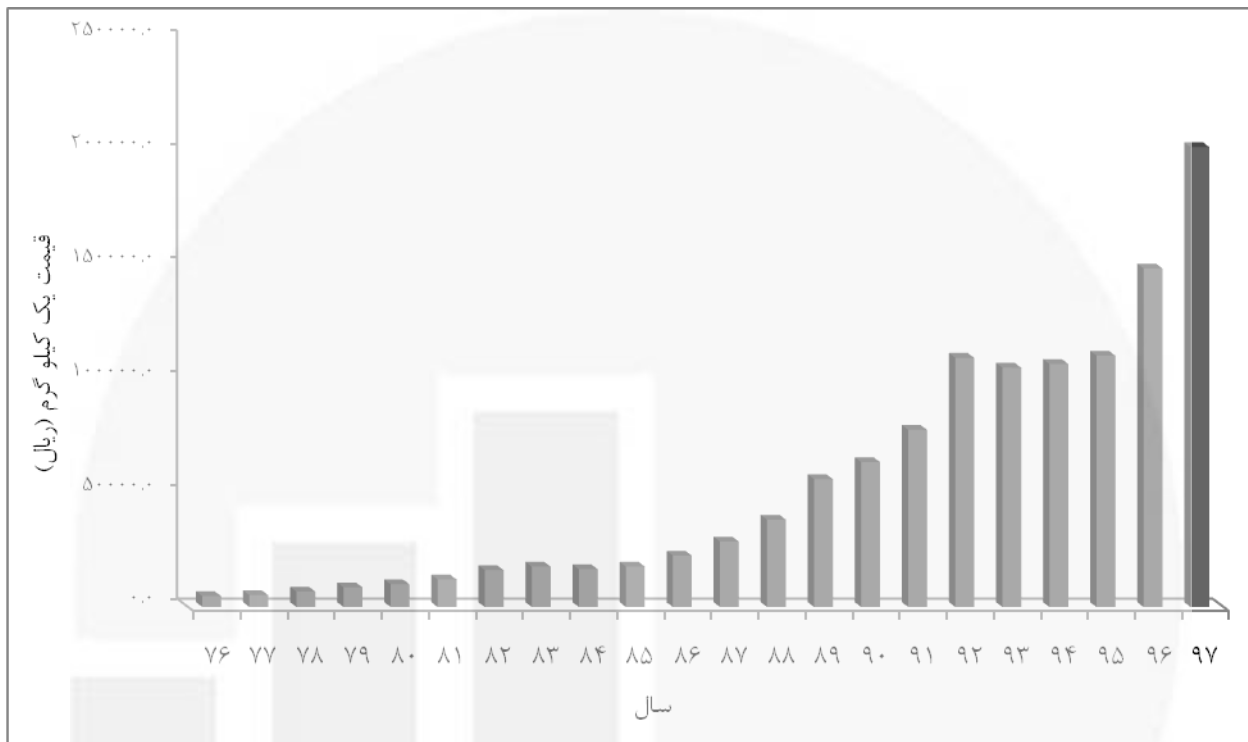
قیمت فروش علوفه در کل کشور، فصل بهار، طی سال‌های ۱۳۷۶ - ۱۳۹۷
یونجه خشک



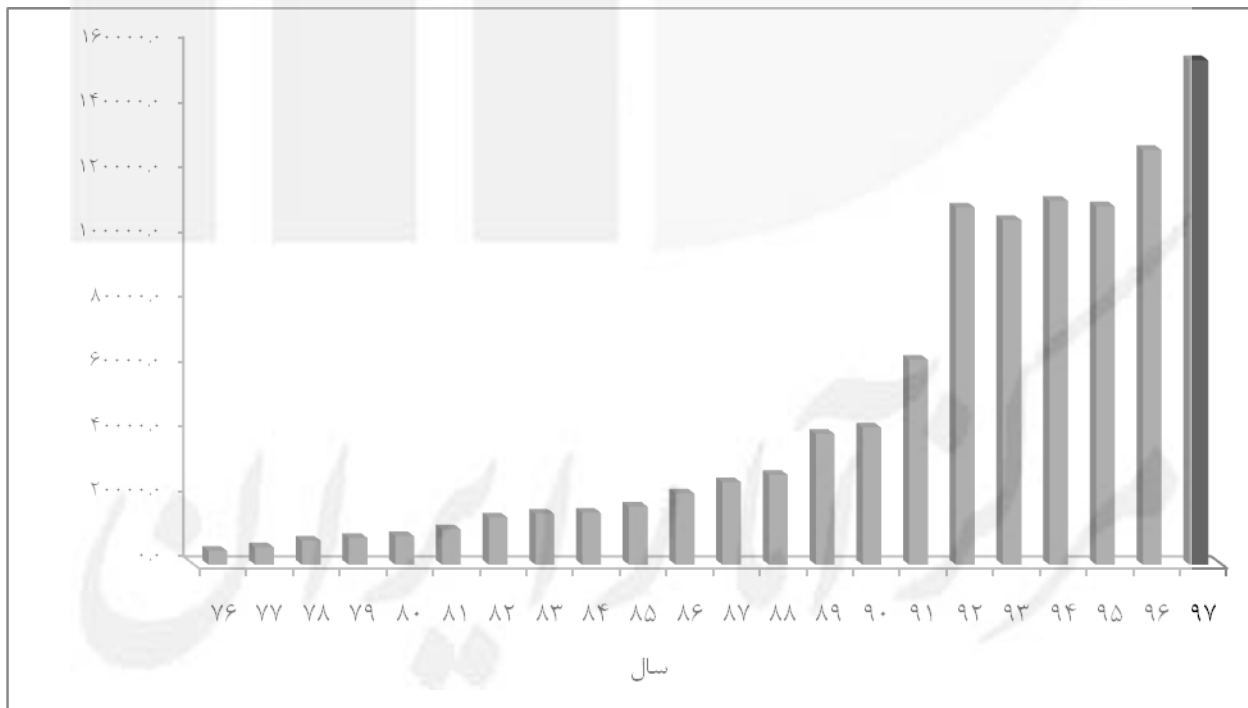
قیمت فروش میوه‌های دانه‌دار در کل کشور، فصل بهار، طی سال‌های ۱۳۷۶ - ۱۳۹۷
سیب درختی



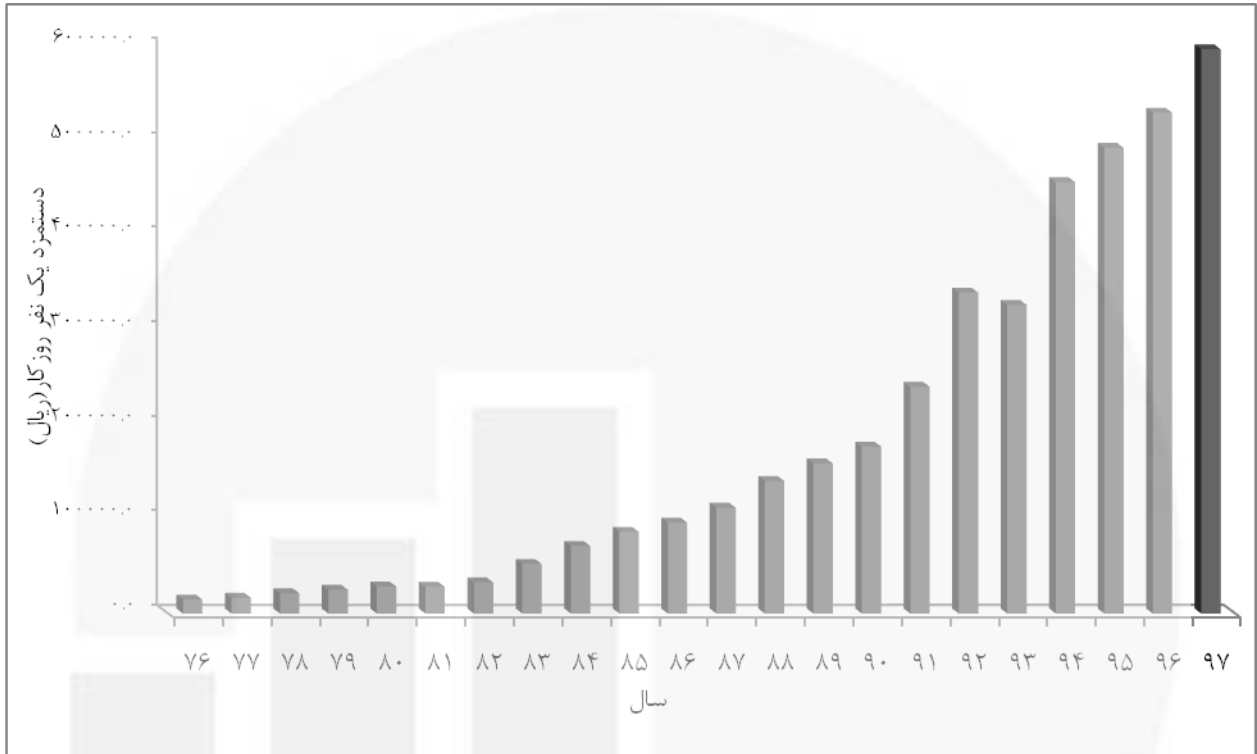
قیمت فروش دام به صورت زنده در کل کشور، فصل بهار، طی سال‌های ۱۳۷۶-۱۳۹۷
گوسفند



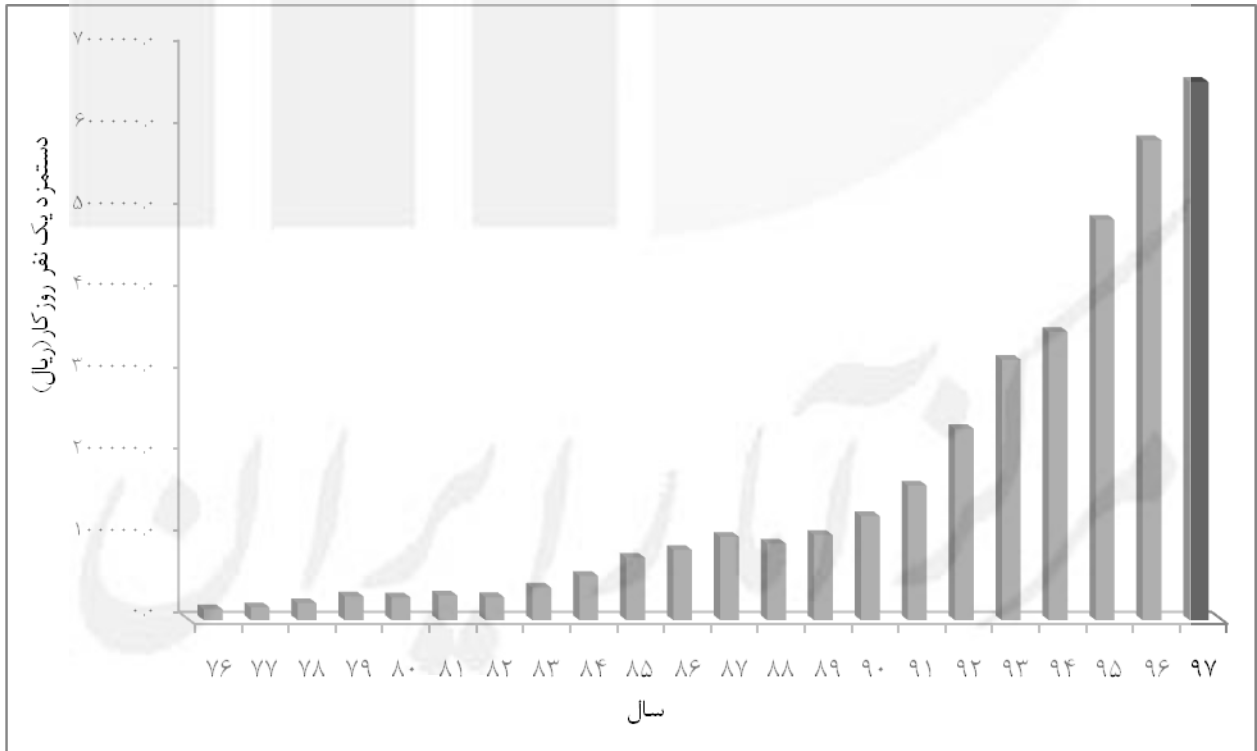
گاو کمتر از دو سال پرواری



دستمزد کارگر کشاورزی در کل کشور، فصل بهار، طی سال‌های ۱۳۷۶-۱۳۹۷
کارگر وجین کار (مرد)

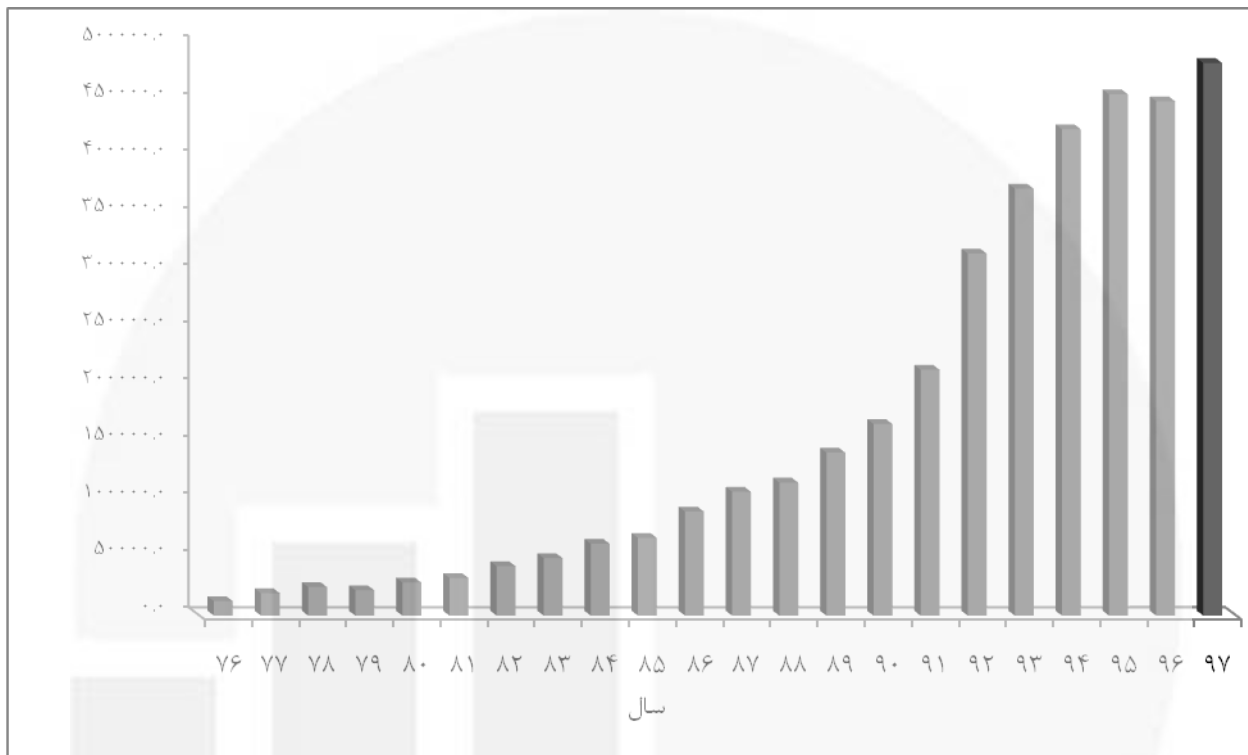


کارگر وجین کار (زن)

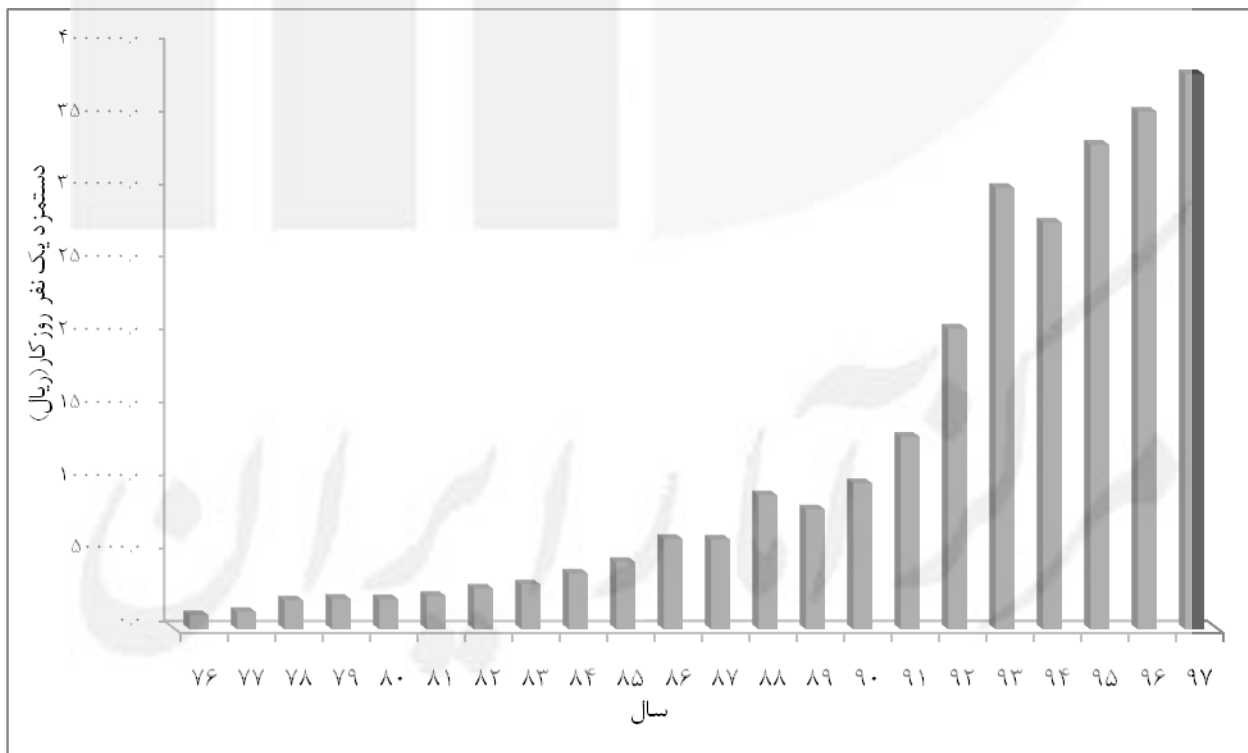


دستمزد کارگر کشاورزی در کل کشور، فصل بهار، طی سال‌های ۱۳۷۶-۱۳۹۷ (دنباله)

کارگر میوه چین (مرد)

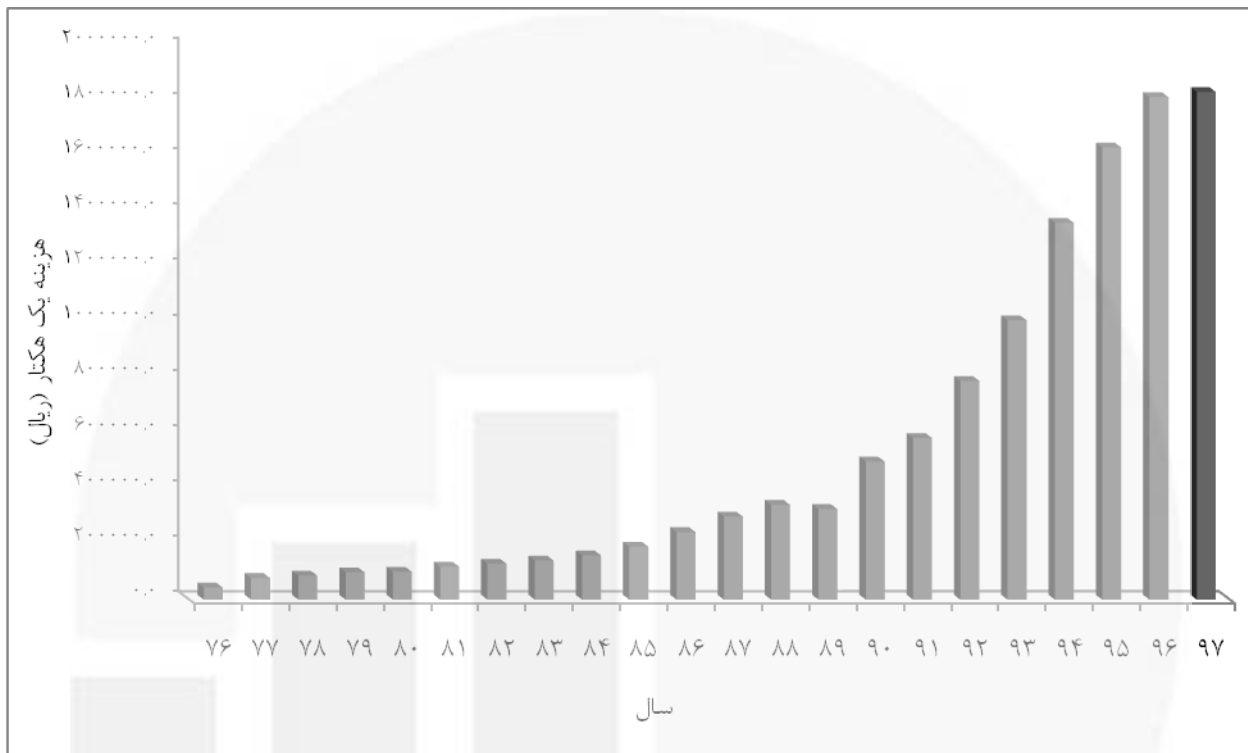


کارگر میوه چین (زن)

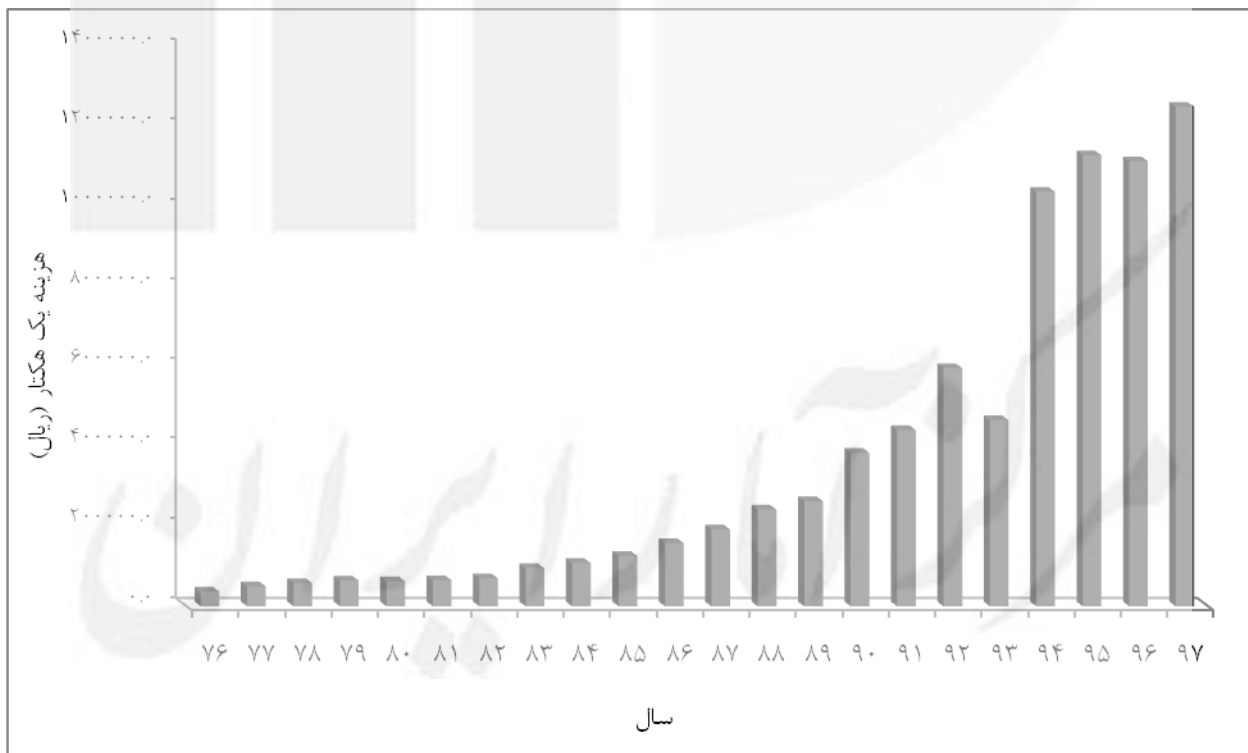


روند هزینه خدمات کشاورزی در کل کشور، فصل بهار، طی سال‌های ۱۳۷۶-۱۳۹۷

شخم زمین آبی با تراکتور



شخم زمین دیم با تراکتور



بخش چهارم

جداول متوسط فصلی قیمت فروش محصولات و
متوسط فصلی هزینه خدمات کشاورزی به تفکیک استان

مرکز آمار ایران

۱- متوسط قیمت فروش یک کیلوگرم از محصولات کشاورزی، بهار ۱۳۹۷ (ریال)

استان	گندم	جو	نخود	لوبیا چیتی	عدس
کل کشور	۱۳۱۳۰/۴	۱۱۳۳۴/۳	۴۱۷۴۲/۲	۴۶۹۵۹/۰	۴۴۱۰۲/۶
آذربایجان شرقی	۱۰۷۸۷/۹	۱۱۴۸۲/۳	۱۶۳۵۵/۸	×	×
آذربایجان غربی	×	×	×	×	×
اردبیل	×	۱۰۵۰۷/۴	×	×	×
اصفهان	۱۳۲۳۴/۳	۱۰۸۳۸/۸	۶۱۵۹۰/۹	×	×
البرز	۱۴۰۰۰/۰	۱۰۲۷۲/۷	۲۱۶۶۶/۷	×	×
ایلام	۱۴۰۶۵/۳	۱۲۳۲۳/۱	۶۶۵۱۰/۱	۶۴۵۸۳/۳	۴۱۹۲۹/۶
بوشهر	۱۳۹۲۱/۶	۱۴۰۴۷/۷	×	×	×
تهران	۱۳۱۱۵/۲	۱۱۰۹۷/۱	×	×	×
چهارمحال و بختیاری	×	۱۱۶۵۹/۰	۹۹۹/۰	×	۴۵۹۶۹/۰
خراسان جنوبی	۱۳۳۹۸/۴	۱۳۲۲۶/۰	×	×	×
خراسان رضوی	۱۳۱۲۷/۲	۱۲۲۸۷/۶	۶۲۱۲۴/۰	×	۴۶۴۷۱/۱
خراسان شمالی	×	×	×	×	×
خوزستان	۱۳۱۷۲/۱	۱۰۷۵۴/۰	×	×	۶۰۰۰۰/۰
زنجان	×	×	۱۴۶۸۰/۶	×	×
سمنان	۱۳۰۰۱/۵	۱۰۷۵۲/۲	×	×	۳۰۰۰۰/۰
سیستان و بلوچستان	۱۳۶۷۷/۰	۱۲۷۵۶/۱	×	×	×
فارس	۱۲۹۷۳/۱	۱۳۰۹۱/۶	۵۷۴۶۱/۵	×	۵۲۷۲۹/۲
قزوین	×	۸۵۰۰/۰	×	×	×
قم	۱۲۵۰۳/۶	۱۰۳۷۲/۴	×	×	×
کردستان	×	۱۱۴۰۴/۳	×	×	×
کرمان	۱۳۵۰۱/۹	۱۲۰۰۰/۰	۸۰۰۰۰/۰	×	۵۵۰۰۰/۰
کرمانشاه	۱۳۰۱۶/۰	۱۱۴۷۹/۴	۴۶۸۰۰/۰	×	۵۱۹۲۶/۸
کهگیلویه و بویراحمد	۱۳۰۲۶/۲	۱۴۲۹۶/۴	×	×	۵۹۵۱۸/۸
گلستان	۱۳۰۱۲/۸	۱۰۱۵۱/۸	۶۰۰۰۰/۰	×	۳۶۸۸۲/۰
گیلان	×	×	×	۲۹۸۵۲/۹	×
لرستان	۱۲۹۹۶/۵	۱۲۲۸۳/۵	۵۱۲۵۹/۸	×	۴۰۹۱۰/۲
مازندران	۱۲۶۲۸/۹	۹۶۲۷/۴	۱۰۶۹۷/۷	×	×
مرکزی	۱۳۲۰۰/۰	۱۰۷۸۵/۷	×	×	۵۰۵۷۱/۴
هرمزگان	۱۴۴۵۹/۴	۹۰۹۷/۳	×	×	×
همدان	×	×	۷۰۰۰۰/۰	×	۷۱۷۸۵/۷
یزد	۱۳۷۸۶/۲	۱۲۶۴۲/۰	×	×	×



۱- متوسط قیمت فروش یک کیلوگرم از محصولات کشاورزی، بهار ۱۳۹۷ (دنباله)

کنجد	آفتابگردان آجیلی	خرما (آبی و دیم)	لوبیا قرمز	لوبیا سفید	استان
۱۰۰۰۰/۰	۷۹۹۲۵/۲	۴۳۰۲۳/۰	۵۱۰۲۲/۰	۵۹۰۲۵/۱	کل کشور
×	×	×	×	×	آذربایجان شرقی
×	×	×	×	×	آذربایجان غربی
×	×	×	×	×	اردبیل
×	×	×	×	×	اصفهان
×	×	×	×	×	البرز
×	۵۰۰۰۰/۰	×	۶۳۹۷۴/۴	۵۸۱۵۳/۰	ایلام
×	۸۰۰۰۰/۰	×	×	×	بوشهر
×	×	×	×	×	تهران
×	×	×	×	×	چهارمحال و بختیاری
×	×	×	×	×	خراسان جنوبی
×	×	×	×	×	خراسان رضوی
×	×	×	×	×	خراسان شمالی
×	×	×	×	×	خوزستان
×	×	×	×	×	زنجان
×	×	×	×	×	سمنان
×	×	×	×	×	سیستان و بلوچستان
×	×	×	×	۶۷۰۰۰/۰	فارس
×	×	×	×	×	قزوین
×	×	×	×	×	قم
×	×	×	×	×	کردستان
×	×	×	×	×	کرمان
×	×	×	×	×	کرمانشاه
×	×	×	×	×	کهگیلویه و بویراحمد
×	×	×	×	×	گلستان
×	×	×	×	×	گیلان
×	×	×	۵۰۰۰۰/۰	۳۰۰۰۰/۰	لرستان
۸۰۰۰۰/۰	×	×	×	×	مازندران
×	×	×	×	×	مرکزی
×	×	۴۳۰۲۳/۰	×	×	هرمزگان
×	×	×	×	×	همدان
×	×	×	۲۰۰۰۰/۰	×	یزد

۱- متوسط قیمت فروش یک کیلوگرم از محصولات کشاورزی، بهار ۱۳۹۷ (دنباله) (ریال)

استان	سیب زمینی	پیاز	گوجه فرنگی	بادنجان	سیر
کل کشور	۵۷۵۳/۰	۵۱۰۹/۸	۶۹۱۶/۷	۶۳۰۷/۱	۱۷۷۶۰/۹
آذربایجان شرقی	×	×	×	×	۱۹۸۸۰/۶
آذربایجان غربی	×	×	×	×	×
اردبیل	×	×	×	×	۱۵۶۶۷/۵
اصفهان	۱۰۰۳۴/۰	۸۳۵۵/۴	۱۰۰۰۰/۰	۲۰۰۰۰/۰	۳۸۰۰۰/۰
البرز	×	×	×	×	×
ایلام	۱۳۰۰۰/۰	۱۴۵۵۵/۶	۱۳۰۳۶/۱	۱۵۰۰۰/۰	۴۰۰۰۰/۰
بوشهر	×	۱۴۸۷۶/۵	۱۴۷۲۲/۹	۷۸۷۶/۷	×
تهران	×	×	۱۰۰۳۵/۰	۸۵۰۹/۹	×
چهارمحال و بختیاری	×	×	×	×	×
خراسان جنوبی	×	×	×	×	۱۰۳۶۲۶/۹
خراسان رضوی	×	×	۱۱۰۰۰/۰	×	۵۶۱۸۱/۴
خراسان شمالی	×	×	×	×	×
خوزستان	×	۵۳۹۷/۴	۵۴۸۰/۷	۵۲۹۶/۳	۲۲۱۳۴/۹
زنجان	۵۳۶۸/۱	×	×	×	۱۵۵۹۳/۶
سمنان	×	۲۰۰۰۰/۰	×	×	۵۹۸۲۹/۷
سیستان و بلوچستان	۱۱۰۰۰/۰	۸۸۷۴/۰	۸۱۲۷/۰	۸۶۲۶/۰	۲۸۷۱۸/۳
فارس	۷۴۳۳/۲	۹۱۵۹/۷	۸۵۳۱/۱	۸۵۰۳/۸	۳۶۷۳۹/۳
قزوین	×	×	×	×	۲۵۱۱۹/۰
قم	×	۴۷۱۸/۳	×	×	×
کردستان	×	×	×	×	×
کرمان	۵۵۵۰/۱	۴۴۷۳/۵	۵۴۸۸/۹	۹۴۱۰/۷	×
کرمانشاه	۶۳۳۳/۳	۸۰۰۰/۰	۱۵۰۰۰/۰	×	×
کهگیلویه و بویراحمد	۱۳۰۰۰/۰	×	۷۰۰۰/۰	×	×
گلستان	۳۷۲۷/۴	×	۹۹۳۰/۳	×	۳۰۰۰۰/۰
گیلان	×	۳۹۲۸۷/۸	×	×	۴۹۷۹۴/۷
لرستان	×	۷۰۰۰/۰	۸۰۰۰/۰	۷۰۰۰/۰	۶۰۰۰۰/۰
مازندران	×	۱۷۴۰۲/۶	۲۰۰۰۰/۰	۲۱۲۳۰/۱	۳۳۳۷۷/۹
مرکزی	×	×	۱۰۰۰۰/۰	×	×
هرمزگان	۹۶۷۳/۸	۷۵۱۵/۰	۵۹۶۲/۳	۴۴۱۶/۶	×
همدان	×	×	×	×	×
یزد	×	۱۹۰۳۰/۰	۱۵۲۷۸/۰	۱۵۳۹۴/۰	×



۱- متوسط قیمت فروش یک کیلوگرم از محصولات کشاورزی، بهار ۱۳۹۷ (دنباله)

(ریال)

استان	هویج فرنگی	تریچه	کاهو	لوبیا سبز	باقلا سبز
کل کشور	۳۳۷۳/۷	۱۰۳۰۱/۰	۸۹۰۷/۰	۲۰۶۲۵/۶	۷۲۹۷/۹
آذربایجان شرقی	×	×	×	×	×
آذربایجان غربی	×	۱۲۹۱۱/۴	۱۵۰۰۰/۰	×	×
اردبیل	×	۲۴۳۴۵/۷	۲۵۰۰۰/۰	×	×
اصفهان	×	۴۰۰۰/۰	×	×	۱۴۰۱۹/۶
البرز	×	۲۰۰۰۰/۰	۱۳۳۰۶/۰	۱۰۰۰۰/۰	×
ایلام	×	۲۴۶۱۹/۶	×	۲۶۲۳۹/۳	۷۸۷۵/۸
بوشهر	×	۲۹۹۰۴/۹	×	×	×
تهران	×	۸۱۶۱/۸	۷۴۴۶/۶	۲۰۰۰۰/۰	×
چهارمحال و بختیاری	×	×	×	×	×
خراسان جنوبی	×	×	۱۸۶۶۶/۷	×	×
خراسان رضوی	×	۲۵۰۰۰/۰	×	×	×
خراسان شمالی	×	×	×	×	×
خوزستان	۳۲۴۳/۲	۱۰۰۰۰/۰	۹۲۲۷/۱	×	۱۳۵۲۲/۱
زنجان	×	۲۵۰۰۰/۰	×	۷۰۰۰/۰	×
سمنان	×	×	×	×	×
سیستان و بلوچستان	×	۱۰۰۰۰/۰	×	۱۲۰۰۰/۰	۱۵۰۰۰/۰
فارس	۱۰۰۱۱/۲	۱۴۶۰۵/۳	۵۱۹۰/۰	۲۲۷۷۰/۱	۹۱۲۸/۳
قزوین	×	×	×	×	×
قم	×	۵۵۷۲/۴	×	×	×
کردستان	۳۰۰۰۰/۰	۳۰۰۰۰/۰	×	×	×
کرمان	×	۱۲۰۰۰/۰	×	۱۸۰۰۰/۰	×
کرمانشاه	×	۸۰۰۰/۰	×	×	۱۲۰۰۰/۰
کهگیلویه و بویراحمد	×	۱۶۱۷۱/۹	×	×	×
گلستان	×	×	۶۱۵۱/۳	۱۷۰۰۰/۰	۴۴۶۱/۸
گیلان	×	۳۱۹۳۳/۴	×	۳۲۲۹۷/۹	۲۱۱۳۸/۴
لرستان	×	۷۸۴۹/۸	۶۰۰۰/۰	×	۹۲۶۴/۳
مازندران	×	۱۶۹۷۶/۲	۱۳۸۵۸/۳	۱۸۳۸۳/۳	۱۰۸۲۵/۶
مرکزی	×	۱۵۰۰۰/۰	×	×	×
هرمزگان	×	۱۷۰۰۰/۰	×	۲۳۳۰۹/۸	×
همدان	×	×	×	×	×
یزد	×	×	۱۳۰۰۰/۰	۳۰۰۰۰/۰	۳۱۵۸۵/۴



۱- متوسط قیمت فروش یک کیلوگرم از محصولات کشاورزی، بهار ۱۳۹۷ (دنباله) (ریال)

انبه	موز	شاهی	جعفری	تره	استان
۴۲۶۲۱/۲	۲۱۸۴۶/۸	۱۱۳۷۹/۲	۱۱۹۶۳/۰	۹۸۸۵/۴	کل کشور
×	×	×	۱۴۰۰۰/۰	۱۴۰۰۰/۰	آذربایجان شرقی
×	×	۱۲۵۰۳/۹	۱۶۰۴۵/۷	۱۵۰۶۲/۴	آذربایجان غربی
×	×	۲۳۱۶۹/۶	۲۴۰۳۰/۴	۲۳۷۲۶/۷	اردبیل
×	×	۴۰۰۰۰/۰	۱۱۳۰۹/۴	۲۸۰۰/۰	اصفهان
×	×	×	۲۰۰۰۰/۰	×	البرز
×	×	۲۴۶۷۲/۱	۲۴۶۵۰/۸	۲۵۰۰۰/۰	ایلام
×	×	×	۱۵۰۲۸/۱	۱۴۸۷۷/۸	بوشهر
×	×	۸۴۸۵/۶	۸۸۵۶/۶	۸۳۳۸/۲	تهران
×	×	×	×	×	چهارمحال و بختیاری
×	×	۲۵۰۰۰/۰	۲۰۰۷۰/۴	۱۹۶۵۵/۲	خراسان جنوبی
×	×	×	۲۵۱۳۵/۱	۱۳۱۱۶/۹	خراسان رضوی
×	×	×	×	×	خراسان شمالی
×	×	۱۰۰۰۰/۰	۱۰۰۰۰/۰	۱۰۰۳۵/۵	خوزستان
×	×	۲۵۰۰۰/۰	۲۵۰۰۰/۰	۲۵۰۰۰/۰	زنجان
×	×	۲۵۰۰۰/۰	۲۴۷۱۹/۱	۲۵۰۰۰/۰	سمنان
۴۳۵۷۳/۲	۲۱۸۴۶/۸	۹۰۰۷/۸	۹۰۱۰/۲	۹۰۰۰/۰	سیستان و بلوچستان
×	×	۷۹۵۷/۱	۱۴۷۷۷/۵	۱۲۶۲۶/۵	فارس
×	×	×	×	×	قزوین
×	×	۹۳۱۹/۴	۱۳۸۵۶/۵	۸۶۲۲/۱	قم
×	×	۳۰۰۰۰/۰	۳۰۰۰۰/۰	۳۰۰۰۰/۰	کردستان
×	×	۱۲۰۰۰/۰	۱۲۰۰۰/۰	۱۲۰۰۰/۰	کرمان
×	×	۸۰۰۰/۰	۸۰۰۰/۰	۸۰۰۰/۰	کرمانشاه
×	×	۱۴۵۹۹/۴	۱۴۸۰۰/۰	۱۵۴۰۰/۰	کهگیلویه و بویراحمد
×	×	×	۸۰۰۰/۰	×	گلستان
×	×	۳۴۸۰۴/۷	۳۱۹۳۳/۷	۳۱۹۴۸/۵	گیلان
×	×	×	۷۸۹۵/۲	۷۸۵۷/۱	لرستان
×	×	۱۹۹۲۵/۳	۱۶۶۷۰/۹	۱۷۸۱۱/۷	مازندران
×	×	۱۵۰۰۰/۰	۱۰۰۰۸/۸	۱۰۰۷۶/۹	مرکزی
۴۲۵۰۹/۷	×	×	۱۷۰۰۰/۰	۱۷۰۰۰/۰	هرمزگان
×	×	×	×	×	همدان
×	×	×	×	۱۰۰۰۰/۰	یزد



۱- متوسط قیمت فروش یک کیلوگرم از محصولات کشاورزی، بهار ۱۳۹۷ (دنباله) (ریال)

انجیر	انگور	توت فرنگی	توت درختی	لیمو ترش	استان
۲۰۰۰۰۰/۰	۳۲۶۸۲/۱	۳۹۶۵۵/۷	۵۳۸۳۱/۲	۱۱۱۳۰۶/۶	کل کشور
×	×	۸۰۰۰۰/۰	۳۵۰۶۵/۸	×	آذربایجان شرقی
×	×	×	×	×	آذربایجان غربی
×	×	×	×	×	اردبیل
×	×	×	۸۰۰۰۰/۰	×	اصفهان
×	×	×	×	×	البرز
×	۳۸۸۸۴/۸	۷۷۹۰۹/۳	۸۱۰۶۶/۰	×	ایلام
×	×	×	×	۱۵۰۰۰۰/۰	بوشهر
×	۱۹۴۱۱/۸	×	×	×	تهران
×	×	×	×	×	چهارمحال و بختیاری
×	×	×	۱۵۰۰۰۰/۰	×	خراسان جنوبی
×	۵۶۹۴۶/۰	×	×	×	خراسان رضوی
×	×	×	×	×	خراسان شمالی
×	۲۰۰۰۰/۰	×	×	×	خوزستان
×	×	×	۴۴۰۵۴/۹	×	زنجان
×	×	×	×	×	سمنان
×	۳۲۱۸۶/۶	×	×	۳۳۰۳۶/۱	سیستان و بلوچستان
۲۰۰۰۰۰/۰	۲۵۶۷۵/۴	×	×	×	فارس
×	×	×	×	×	قزوین
×	×	×	×	×	قم
×	×	۳۳۱۰۱/۷	×	×	کردستان
×	×	۴۰۴۷۰/۶	×	×	کرمان
×	۸۰۰۰۰/۰	۶۰۰۰۰/۰	×	×	کرمانشاه
×	×	×	×	×	کهگیلویه و بویراحمد
×	×	۳۵۰۰۰/۰	×	×	گلستان
×	×	×	×	×	گیلان
×	×	×	×	×	لرستان
×	×	۴۹۱۸۷/۸	×	×	مازندران
×	×	۸۰۰۰۰/۰	×	×	مرکزی
×	×	×	×	۱۱۲۷۶۶/۵	هرمزگان
×	×	×	×	×	همدان
×	۴۰۰۰۰/۰	×	۳۶۶۹۰/۴	×	یزد



۱- متوسط قیمت فروش یک کیلوگرم از محصولات کشاورزی، بهار ۱۳۹۷ (دنباله) (ریال)

استان	خربزه	هندوانه	طالبی	گرمک	خیار
کل کشور	۱۶۲۶۹/۹	۱۹۷۷/۷	۱۴۵۵۱/۷	۱۳۳۲۴/۰	۱۱۹۸۳/۰
آذربایجان شرقی	×	×	×	×	۲۴۷۸۷/۲
آذربایجان غربی	×	×	×	×	×
اردبیل	×	×	×	×	×
اصفهان	×	×	۱۴۹۸۹/۲	۱۵۰۰۰/۰	۱۴۹۴۳/۸
البرز	×	×	×	×	۱۵۰۰۰/۰
ایلام	۱۳۰۰۰/۰	۸۱۳۱/۲	۱۰۰۰۰/۰	×	۱۰۳۰۲/۸
بوشهر	۱۱۱۸۷/۵	۷۵۶۱/۴	۸۷۶۲/۰	۵۰۰۰/۰	۱۳۸۷۵/۹
تهران	×	×	×	×	۱۰۳۵۱/۰
چهارمحال و بختیاری	×	×	×	×	×
خراسان جنوبی	۱۴۰۱۴/۸	×	۲۰۰۰۰/۰	×	۲۲۰۱۱/۵
خراسان رضوی	×	×	۱۳۹۴۶/۶	×	۱۶۲۹۴/۳
خراسان شمالی	×	×	×	×	۱۵۵۰۰/۰
خوزستان	۷۲۱۴/۴	۹۳۹۶/۱	×	×	۹۶۶۳/۷
زنجان	×	×	×	×	۲۰۰۰۰/۰
سمنان	×	×	×	×	۲۱۸۰۰/۰
سیستان و بلوچستان	۱۳۸۱۱/۵	۷۰۹۲/۱	×	×	×
فارس	۱۰۲۸۴/۲	۹۸۷۰/۲	۲۳۱۰۲/۸	۹۲۰۹/۷	۱۷۶۸۰/۰
قزوین	×	×	×	×	×
قم	×	×	×	×	×
کردستان	×	×	×	×	×
کرمان	۱۲۰۰۰/۰	۵۵۲۵/۱	×	۱۰۰۰۰/۰	۱۰۵۹۹/۹
کرمانشاه	×	×	×	×	۲۰۰۰۰/۰
کهگیلویه و بویراحمد	×	۹۸۹۴/۷	۱۶۵۰۰/۰	۷۵۰۰/۰	۱۶۴۶۰/۷
گلستان	۱۵۹۰۹/۱	۱۰۴۱۰/۴	×	×	۱۴۹۷۶/۷
گیلان	×	×	×	×	۲۴۶۰۷/۲
لرستان	×	×	×	×	۹۷۶۸/۸
مازندران	×	×	×	×	۲۲۷۲۴/۵
مرکزی	×	×	×	×	۲۰۰۰۰/۰
هرمزگان	۱۹۵۵۰/۸	۱۲۴۷۳/۱	۱۵۱۸۱/۳	۱۱۱۸۰/۳	×
همدان	×	×	×	×	۲۰۰۰۰/۰
یزد	۲۲۰۰۰/۰	۹۲۰۹/۳	×	×	۱۷۷۰۶/۵



۱- متوسط قیمت فروش یک کیلوگرم از محصولات کشاورزی، بهار ۱۳۹۷ (دنباله)

شلیل	شفتالو	هلو	آلو قطره طلا	آلو	استان
۳۳۳۳۱/۷	۲۴۴۵۶/۰	۲۹۳۱۹/۵	۲۶۸۴۲/۶	۵۹۰۰۴/۲	کل کشور
×	×	×	×	×	آذربایجان شرقی
×	×	×	×	×	آذربایجان غربی
×	×	×	×	×	اردبیل
×	×	۴۳۰۴۳/۵	×	×	اصفهان
×	×	×	×	×	البرز
۴۲۸۲۹/۸	۳۶۰۰۶/۶	۳۷۹۱۲/۷	×	۳۲۷۳۲/۲	ایلام
×	×	×	×	×	بوشهر
۶۶۶۳۳/۸	×	۴۱۴۰۴/۱	۴۰۰۰۰/۰	×	تهران
×	×	×	×	×	چهارمحال و بختیاری
×	×	۶۰۰۰۰/۰	×	۴۴۸۱۴/۸	خراسان جنوبی
×	×	×	×	۴۰۰۰۰/۰	خراسان رضوی
×	×	۲۰۰۰۰/۰	×	۴۲۰۰۰/۰	خراسان شمالی
×	×	×	×	×	خوزستان
×	×	×	×	×	زنجان
×	×	×	×	×	سمنان
×	×	×	×	×	سیستان و بلوچستان
۲۷۳۸۲/۴	×	۳۶۶۳۹/۹	×	۳۲۵۸۶/۷	فارس
×	×	×	×	×	قزوین
×	×	×	×	×	قم
×	×	×	×	۲۰۰۰۰/۰	کردستان
۲۵۰۰۰/۰	×	×	×	×	کرمان
۴۷۷۷۷/۸	۵۰۰۰۰/۰	۴۱۴۲۸/۶	×	×	کرمانشاه
×	×	۳۹۸۸۱/۰	×	۵۱۰۷۸/۲	کهگیلویه و بویراحمد
۲۵۸۵۹/۱	۲۴۰۵۹/۸	۲۷۲۴۲/۴	۲۱۷۶۸/۶	۱۱۰۸۹۵/۸	گلستان
×	×	×	×	۱۳۴۳۱/۴	گیلان
×	×	۲۰۰۰۰/۰	×	۲۰۰۰۰/۰	لرستان
۳۲۰۱۴/۹	×	۲۹۱۱۱/۳	۲۵۰۰۰/۰	×	مازندران
×	×	۵۰۰۰۰/۰	۴۰۰۰۰/۰	۲۵۰۰۰/۰	مرکزی
×	×	×	×	×	هرمزگان
×	×	×	×	×	همدان
×	×	۶۲۵۰۰/۰	۴۰۷۳۶/۳	۱۰۰۰۰/۰	یزد



۱- متوسط قیمت فروش یک کیلوگرم از محصولات کشاورزی، بهار ۱۳۹۷ (دنباله) (ریال)

سیب درختی	آلبالو	گیلاس	قیسی	زردآلو	استان
۴۵۱۲۲/۰	۴۴۶۶۴/۲	۸۵۰۶۳/۴	۶۵۴۷۱/۸	۵۰۵۲۷/۸	کل کشور
۴۱۱۷۰/۲	۴۲۴۹۳/۱	۶۸۷۳۴/۲	×	۳۹۰۲۸/۱	آذربایجان شرقی
×	۳۳۱۸۰/۴	۷۷۲۰۱/۲	×	۳۷۲۰۱/۵	آذربایجان غربی
×	×	×	×	×	اردبیل
۳۳۰۰۰/۰	۴۶۴۸۱/۵	۷۱۱۰۳/۴	۷۷۰۴۵/۵	۳۶۸۰۸/۴	اصفهان
۵۱۶۶۶/۷	۸۲۲۸۷/۶	۹۸۵۴۸/۶	×	۴۵۸۷۱/۴	البرز
×	×	۷۵۰۰۰/۰	×	۴۱۲۷۴/۲	ایلام
۴۰۰۰۰/۰	×	×	×	×	بوشهر
۳۷۲۳۰/۸	۴۹۵۱۵/۸	۵۳۹۵۹/۵	×	۶۷۳۱۴/۸	تهران
×	۶۹۳۶۲/۹	۷۵۲۰۰/۴	×	۵۳۷۹۲/۰	چهارمحال و بختیاری
۳۷۴۳۵/۲	۷۲۲۸۷/۰	۸۵۵۵۵/۶	×	۴۳۱۱۱/۲	خراسان جنوبی
۳۰۰۰۰/۰	۴۰۰۰۰/۰	۹۰۱۴۹/۰	×	۴۰۶۸۴/۱	خراسان رضوی
×	۴۵۸۴۹/۵	۹۹۷۲۲/۷	×	۵۳۴۲۲/۸	خراسان شمالی
×	×	×	×	۳۰۰۰۰/۰	خوزستان
۲۴۰۰۰/۰	×	×	×	×	زنجان
۶۷۸۸۶/۲	۶۷۵۹۳/۶	۱۱۳۱۷۷/۷	×	۳۶۳۱۹/۳	سمنان
×	×	×	×	۴۲۰۰۰/۰	سیستان و بلوچستان
۴۸۲۵۸/۰	×	×	×	۳۳۹۶۶/۲	فارس
×	×	×	×	×	قزوین
×	۴۲۴۷۶/۷	۱۱۹۷۷۹/۸	×	۳۶۵۰۰/۰	قم
۳۰۰۰۰/۰	۴۴۰۶۱/۰	۷۵۳۲۲/۴	×	۳۷۵۰۰/۰	کردستان
×	۵۰۰۰۰/۰	۶۰۰۰۰/۰	۵۸۷۱۰/۳	۴۷۶۷۶/۸	کرمان
۲۷۳۰۷/۷	۳۴۶۰۰/۰	۱۰۱۴۱۱/۸	×	۳۸۲۰۰/۰	کرمانشاه
۳۶۲۵۰/۰	×	۱۰۵۹۲۵/۹	×	۵۰۳۸۱/۵	کهگیلویه و بویراحمد
×	۶۵۰۰۰/۰	۱۰۶۱۷۹/۸	×	×	گلستان
×	×	۷۱۶۶۶/۷	×	×	گیلان
×	×	۸۰۰۰۰/۰	×	۴۰۷۸۲/۱	لرستان
×	×	×	×	×	مازندران
۷۸۰۰۰/۰	۴۴۱۳۴/۳	۸۹۵۷۳/۶	۳۰۰۰۰/۰	۶۵۵۵۹/۷	مرکزی
×	×	×	×	×	هرمزگان
×	×	×	×	×	همدان
۴۶۰۹۵/۸	۶۶۵۶۲/۵	۱۰۳۴۸۶/۲	۶۹۹۷۷/۹	۶۸۰۲۵/۳	یزد



۱- متوسط قیمت فروش یک کیلوگرم از محصولات کشاورزی، بهار ۱۳۹۷ (دنباله)

چای سبز	کلزا	پنبه تر	عسل بدون موم	عسل با موم	استان
۲۰۶۹۹/۹	۲۱۲۰۸/۸	۳۵۰۴۹۶/۲	۵۳۱۳۶۷/۸	۱۱۹۶۰۳/۸	کل کشور
×	×	×	×	۲۰۴۵۴۵/۵	آذربایجان شرقی
×	×	×	×	×	آذربایجان غربی
×	۲۸۶۰۰/۰	×	×	×	اردبیل
×	×	×	×	۱۵۰۰۰۰/۰	اصفهان
×	×	×	×	×	البرز
×	۳۰۱۱۹/۳	×	×	×	ایلام
×	×	×	×	×	بوشهر
×	×	×	۷۹۶۴۲۱/۱	۴۹۵۹۳۳/۲	تهران
×	×	×	۳۰۰۰۰۰/۰	×	چهارمحال و بختیاری
×	×	×	۶۳۷۵۲۰/۵	۶۵۰۰۰۰/۰	خراسان جنوبی
×	۳۰۲۳۹/۴	۳۵۱۵۳۱/۱	۳۶۴۲۸۵/۷	×	خراسان رضوی
×	۲۹۱۰۱/۹	۳۴۵۴۹۶/۶	۴۶۱۶۷۸/۸	×	خراسان شمالی
×	۲۸۶۰۴/۹	×	×	×	خوزستان
×	×	×	×	×	زنجان
×	۳۰۰۰۰/۰	×	۳۲۷۸۳۰/۲	۳۶۷۳۹۸/۲	سمنان
×	۲۵۰۰۰/۰	×	×	×	سیستان و بلوچستان
×	۲۸۶۷۰/۹	×	۲۸۸۱۷۲/۰	۳۰۰۰۰۰/۰	فارس
×	۲۸۰۰۰/۰	×	×	×	قزوین
×	۲۸۰۲۴/۶	×	×	×	قم
×	×	×	×	×	کردستان
×	۳۱۰۰۰/۰	×	۳۵۰۰۰۰/۰	۲۵۰۰۰۰/۰	کرمان
×	۲۸۰۰۰/۰	×	×	×	کرمانشاه
×	۱۶۰۰۰/۰	×	×	×	کهگیلویه و بویراحمد
×	۲۸۳۱۶/۶	×	۵۳۶۰۱۳/۹	۵۲۵۰۳۷/۵	گلستان
۲۰۶۹۹/۹	×	۳۵۲۸۰۲/۹	۸۰۰۰۰۰/۰	۱۸۰۳۷۶/۹	گیلان
×	۲۸۹۶۴/۳	×	×	×	لرستان
×	۲۷۷۱۵/۹	×	۵۱۳۲۴۲/۵	۴۸۳۰۰۰/۹	مازندران
×	×	×	۲۰۰۰۰۰/۰	۴۰۰۰۰۰/۰	مرکزی
×	×	×	×	×	هرمزگان
×	×	×	×	×	همدان
×	×	×	×	۳۵۰۰۰۰/۰	یزد

۱- متوسط قیمت فروش یک کیلوگرم از محصولات کشاورزی، بهار ۱۳۹۷ (دنباله) (ریال)

چغندر قند	نیشکر	زیره	تنباکو	توتون	استان
۲۰۰۰/۵	۱۴۵۰/۰	۱۵۱۸۷۹/۰	۱۵۱۴۴۳/۸	۳۳۷۰۳/۷	کل کشور
×	×	۱۴۰۰۰۰/۰	×	×	آذربایجان شرقی
×	×	×	×	×	آذربایجان غربی
×	×	×	×	×	اردبیل
×	×	×	×	×	اصفهان
×	×	×	×	×	البرز
×	×	×	×	×	ایلام
×	×	×	۱۹۳۹۷۷/۸	×	بوشهر
×	×	×	×	×	تهران
×	×	×	×	×	چهارمحال و بختیاری
×	×	۱۵۳۲۹۶/۷	×	×	خراسان جنوبی
×	×	۱۶۲۶۲۱/۷	×	×	خراسان رضوی
×	×	×	×	×	خراسان شمالی
۲۰۰۰/۵	۱۴۵۰/۰	×	×	×	خوزستان
×	×	×	×	×	زنجان
×	×	۱۲۶۰۴۳/۸	×	×	سمنان
×	×	×	×	×	سیستان و بلوچستان
×	×	×	×	×	فارس
×	×	×	×	×	قزوین
×	×	×	×	×	قم
×	×	×	×	×	کردستان
×	×	×	×	×	کرمان
×	×	×	×	×	کرمانشاه
×	×	×	×	×	کهگیلویه و بویراحمد
×	×	×	×	۳۳۷۰۳/۷	گلستان
×	×	×	×	×	گیلان
×	×	×	×	×	لرستان
×	×	×	×	×	مازندران
×	×	×	×	×	مرکزی
×	×	×	۸۸۵۹۶/۵	×	هرمزگان
×	×	×	×	×	همدان
×	×	×	×	×	یزد



۱ - متوسط قیمت فروش یک کیلوگرم از محصولات کشاورزی، بهار ۱۳۹۷ (دنباله)

ذرت خوشه ای	ذرت علوفه ای	کاه	شیدر	یونجه	استان
۲۱۵۰۰/۰	۱۳۳۲/۱	۱۵۱۲/۳	۹۱۰۱/۱	۹۹۱۵/۶	کل کشور
×	×	۱۸۷۵/۰	۱۰۰۰۰/۰	۸۷۲۵/۷	آذربایجان شرقی
×	×	×	×	۵۹۰۲/۷	آذربایجان غربی
×	×	۱۱۷۴/۴	×	۸۱۲۴/۰	اردبیل
×	×	۳۲۰۳/۵	×	۱۱۶۸۴/۹	اصفهان
×	×	۲۵۹۷/۷	×	۱۱۰۳۲/۲	البرز
×	×	۴۹۲۸/۵	×	۸۹۲۰/۹	ایلام
×	×	۳۲۷۳/۸	×	۱۴۱۶۶/۷	بوشهر
×	×	۲۵۹۰/۰	×	۱۰۷۹۱/۸	تهران
۱۸۰۰۰/۰	×	×	۱۰۸۸۰/۴	۱۱۳۴۶/۶	چهارمحال و بختیاری
×	×	۶۷۲۴/۱	×	۲۱۰۰/۰	خراسان جنوبی
×	×	۷۶۷۷/۱	×	۱۱۵۹۳/۹	خراسان رضوی
×	×	×	×	۱۲۲۸۰/۴	خراسان شمالی
×	۱۳۵۱/۴	۱۵۲۵/۰	۳۰۰۰/۰	۵۴۳۸/۶	خوزستان
×	×	×	×	۹۳۴۶/۸	زنجان
×	×	۲۳۲۷/۸	×	۱۰۶۷۷/۳	سمنان
×	۱۱۰۰۰/۰	۶۲۶۶/۷	×	۹۲۰۷/۸	سیستان و بلوچستان
×	۳۰۰۰/۰	۳۳۶۳/۷	×	۱۲۷۶۳/۵	فارس
×	×	×	×	۹۴۶۱/۸	قزوین
×	×	۲۰۱۸/۳	×	۹۷۵۹/۶	قم
×	×	×	۷۶۶۰/۰	۸۶۴۱/۲	کردستان
×	۱۲۰۰/۰	۳۷۹۴/۵	×	۱۰۴۴۵/۷	کرمان
×	×	۱۲۵۰/۰	۱۰۶۳۹/۸	۱۰۳۱۵/۴	کرمانشاه
×	×	۲۱۱۰/۶	×	۱۳۴۸۳/۶	کهگیلویه و بویراحمد
×	۵۰۰۰/۰	۱۱۲۹/۷	×	×	گلستان
۲۵۰۰۰/۰	×	×	×	×	گیلان
×	×	۹۱۶/۳	۱۰۲۰۳/۱	۹۳۸۶/۱	لرستان
×	×	۶۶۸/۵	×	×	مازندران
×	×	۳۴۶۰/۰	×	۹۷۱۷/۴	مرکزی
×	×	۱۲۰۰/۰	×	×	هرمزگان
×	×	×	×	۸۸۵۶/۳	همدان
×	×	۴۳۷۲/۵	×	۹۸۹۴/۶	یزد

۲- متوسط قیمت فروش انواع دام زنده، بهار ۱۳۹۷ (ریال)

بز و بزغاله زنده			گوسفند و بره زنده			استان
نر تولید مثل (راس)	ماده تولید شیر (راس)	پرواری (کیلو)	نر تولید مثل (راس)	ماده (راس)	پرواری (کیلو)	
۷۹۹۲۹۳۱/۴	۵۵۷۰۲۱۹/۷	۱۹۱۵۸۸/۹	۱۲۵۳۹۴۷۵/۰	۷۹۵۳۸۹۴/۰	۲۰۲۴۷۱/۸	کل کشور
۱۱۵۸۱۷۳۰/۸	۷۴۲۴۰۴۸/۹	۱۶۰۱۹۵/۳	۱۵۷۰۶۲۷۵/۸	۹۹۸۰۱۳۳/۴	۲۱۴۲۰۹/۱	آذربایجان شرقی
۳۳۰۰۰۰۰/۰	۵۲۶۲۶۸۵/۳	۱۹۲۹۹۵/۰	۲۱۵۰۰۰۰۰/۰	۷۴۳۵۶۰۸/۶	۲۱۳۷۱۳/۸	آذربایجان غربی
۴۹۸۴۶۱۵/۴	۴۹۹۵۴۵۴/۵	۱۵۸۳۷۹/۹	۱۴۰۱۶۲۱۶/۲	۱۰۳۵۷۲۶۵/۰	۱۹۰۱۱۵/۱	اردبیل
۷۴۰۸۳۹۶/۹	۴۹۷۵۲۹۶/۴	۱۹۰۳۷۸/۷	۱۳۹۳۴۵۳۴/۶	۶۹۷۴۳۲۸/۰	۲۰۱۷۹۲/۷	اصفهان
×	×	×	×	×	۲۳۵۰۵۸/۴	البرز
۹۰۰۰۰۰۰/۰	۹۱۷۳۱۳۴/۳	۲۰۸۹۰۰/۷	۱۱۲۰۶۳۴۹/۲	۱۱۸۴۰۱۸۹/۱	۲۰۸۵۰۹/۱	ایلام
۱۱۱۸۹۰۹۰/۹	۸۳۶۲۱۸۶/۸	۱۷۶۲۴۰/۶	۱۱۰۰۷۳۸۴/۰	۱۳۰۹۱۸۶۰/۵	۱۸۶۳۹۶/۶	بوشهر
×	×	۱۷۷۵۲۷/۳	×	×	۲۱۱۳۱۱/۵	تهران
۵۲۰۰۰۰۰/۰	۴۸۲۷۹۶۱/۲	۱۷۵۶۷۲/۳	۵۳۱۰۵۲۶/۳	۹۹۹۵۸۳۳/۳	۱۸۸۲۲۲/۲	چهارمحال و بختیاری
۶۶۶۶۶۶۶/۷	۴۵۱۹۳۹۵/۳	۲۰۴۱۷۹/۹	×	۴۵۷۷۹۱۴/۱	۲۱۲۷۲۴/۵	خراسان جنوبی
×	۶۱۹۵۰۳۰/۴	۱۹۷۷۳۳/۵	۱۹۱۶۶۶۶۶/۷	۹۷۹۵۴۱۹/۴	۲۰۳۳۷۶/۶	خراسان رضوی
۸۱۱۰۰۶۱/۰	۴۴۹۱۸۵۲/۵	۱۶۹۷۲۲/۰	۱۷۹۰۲۶۱۵/۲	۶۹۹۶۸۲۳/۷	۱۹۲۵۰۷/۶	خراسان شمالی
۷۶۲۸۱۲۵/۰	۴۲۷۲۶۲۳/۶	۱۷۰۷۴۱/۳	۶۱۶۲۴۰۶/۰	۵۵۷۰۱۸۳/۹	۱۹۷۷۶۴/۵	خوزستان
×	×	۲۰۷۲۷۶/۲	×	×	۲۱۶۷۹۹/۹	زنجان
×	۴۵۰۰۰۰۰/۰	۱۹۳۷۵۷/۲	×	×	۲۱۳۱۰۲/۵	سمنان
۵۸۲۷۲۸۱/۶	۵۸۵۳۷۷۹/۱	۲۱۱۶۶۰/۸	۵۹۷۶۱۹۰/۵	۵۸۸۲۶۰۸/۷	۲۱۳۲۴۳/۲	سیستان و بلوچستان
۷۹۹۹۳۶۷/۰	۵۵۳۸۳۹۸/۷	۲۰۴۲۷۷/۶	۱۲۱۱۶۵۵۵/۳	۶۸۶۶۰۴۸/۸	۱۹۳۲۰۲/۷	فارس
۱۰۲۵۰۰۰۰/۰	۷۷۵۳۱۱۰/۰	۱۹۹۱۷۱/۱	۱۴۴۰۲۴۷۹/۳	۹۵۵۰۱۴۴/۲	۲۱۸۷۱۹/۵	قزوین
×	×	۲۰۱۶۷۹/۴	×	×	۲۰۲۰۰۲/۹	قم
۷۰۰۰۰۰۰/۰	۵۱۰۲۴۰۰/۰	۱۹۰۷۳۰/۶	۹۵۵۳۹۵۶/۸	۹۵۵۹۲۶۵/۱	۱۸۹۳۲۲/۰	کردستان
۵۴۵۴۷۵۱/۱	۵۴۰۳۴۰۹/۱	۱۹۹۰۵۱/۵	۵۹۰۶۷۷۹/۷	۵۹۰۳۰۸۳/۷	۱۹۹۰۲۱/۸	کرمان
×	×	۱۸۰۳۰۴/۶	×	×	۲۰۷۹۳۴/۲	کرمانشاه
۵۵۴۶۶۶۶/۷	۵۸۵۸۲۷۳/۴	۱۸۹۹۹۷/۹	۸۵۰۰۰۰۰/۰	۶۶۱۹۱۰۲/۴	۱۹۰۱۷۶/۰	کهگیلویه و بویراحمد
×	×	۱۷۱۵۹۲/۲	۱۹۲۵۵۵۵۵/۶	۷۷۵۲۶۳۲/۷	۱۴۳۹۳۰/۳	گلستان
×	×	۱۹۰۰۰۰/۰	۹۰۰۰۰۰۰/۰	۷۱۶۸۵۳۹/۳	۲۰۶۹۸۷/۴	گیلان
۶۲۹۲۹۱۰/۴	۵۴۴۳۳۹۶/۲	۲۱۳۷۴۴/۰	۹۹۸۴۲۵۲/۰	۷۳۸۹۱۸۹/۲	۲۰۷۲۷۳/۰	لرستان
×	۳۵۴۱۶۶۶/۷	۱۸۶۱۵۰/۲	×	۶۴۷۳۴۱۲/۷	۲۰۵۵۶۰/۴	مازندران
۵۸۸۸۸۸۸/۹	۵۵۹۸۶۴۸/۶	۲۱۷۹۳۳/۹	۱۴۸۷۰۲۷۷/۱	۹۰۴۲۸۵۹/۷	۲۱۵۳۵۷/۰	مرکزی
۳۰۰۰۰۰۰/۰	×	۱۵۴۳۹۶/۳	۳۵۰۰۰۰۰/۰	×	۱۵۳۶۰۹/۷	هرمزگان
×	۱۰۰۰۰۰۰/۰	۲۲۲۱۵۶/۳	×	۹۴۶۷۵۹۵/۸	۲۰۸۴۶۷/۴	همدان
×	۶۴۸۹۱۵۹/۹	۲۰۳۶۳۶/۹	۱۱۲۳۸۴۱۹/۶	۷۲۴۵۸۸۵/۳	۲۲۷۸۶۸/۵	یزد



۲- متوسط قیمت فروش انواع دام زنده، بهار ۱۳۹۷ (دنباله)

گاؤ کمتر از دو سال		گاؤ دوساله و بیشتر					استان
غیر پرواری (راس)	ماده (راس)	پرواری (کیلو)	نر غیر کاری (راس)	نر کاری (راس)	ماده غیر شیری (کیلو)	ماده شیری (راس)	
۲۶۷۰۴۷۱۰/۷	۴۰۶۸۳۵۸۲/۷	۱۵۵۴۳۷/۳	۶۶۵۲۸۴۱۲/۷	۶۲۹۲۳۰۷۶/۹	۱۲۴۳۵۵/۵	۶۴۳۸۳۱۶۶/۳	کل کشور
۲۶۹۲۶۴۷۰/۶	۴۰۸۲۰۷۹۳/۱	۱۷۲۶۴۶/۹	۹۷۲۹۸۲۴۵/۶	۸۰۰۰۰۰۰/۰	۱۴۶۳۴۰/۷	۷۹۰۷۵۶۳۲/۸	آذربایجان شرقی
۴۷۲۶۳۱۵۷/۹	۳۶۶۸۰۴۶۲/۳	۱۵۸۱۵۲/۵	×	×	۱۱۴۳۶۲/۰	۵۲۷۸۸۰۹۷/۹	آذربایجان غربی
۶۷۷۱۴۲۸۵/۷	۴۲۰۳۰۸۵۷/۹	۱۵۵۵۴۳/۸	۵۹۰۷۲۳۶۸/۴	×	۱۲۲۷۷۷/۱	۵۹۳۵۴۹۸۲/۰	اردبیل
۷۶۰۴۵۴۵۴/۵	۵۱۹۶۹۵۶۵/۲	۱۵۳۳۷۴/۸	۶۹۲۴۲۴۲۴/۲	×	۱۰۸۲۲۱/۶	۷۶۳۳۴۰۱۲/۲	اصفهان
×	×	۱۴۴۲۴۳/۰	×	×	×	۶۵۰۰۰۰۰/۰	البرز
×	۳۳۵۸۸۴۲۹/۸	۱۷۵۶۹۵/۴	۷۳۲۵۰۰۰۰/۰	×	۱۷۱۸۸۷/۷	۷۰۵۵۸۷۶۲/۹	ایلام
×	۴۵۰۰۰۰۰/۰	۱۴۸۲۳۹/۵	۴۴۶۱۵۳۸۴/۶	۷۲۶۳۱۵۷۸/۹	۱۳۱۳۰۶/۳	۷۲۶۱۱۹۴۰/۳	بوشهر
×	۳۵۰۰۰۰۰/۰	۱۶۵۷۷۱/۶	×	×	۱۳۸۴۷۲/۱	×	تهران
۴۸۵۰۰۰۰۰/۰	۴۵۱۱۹۴۰۳/۰	۱۵۱۵۱۷/۴	×	×	۱۸۵۰۰۰/۰	۴۵۶۴۰۷۱۸/۶	چهارمحال و بختیاری
×	۳۷۸۷۸۷۸۷/۹	۱۵۰۸۶۹/۶	۶۶۶۶۶۶۶۶/۷	×	۱۴۹۸۲۶/۹	۸۱۰۴۵۶۸۵/۳	خراسان جنوبی
×	۶۰۹۳۵۰۸۷/۷	۱۳۶۳۳۲/۸	×	×	۹۰۰۰۳/۹	۷۶۳۱۹۷۰۲/۶	خراسان رضوی
×	۴۶۷۸۶۷۳۹/۲	۱۴۰۲۳۷/۵	×	×	۱۱۱۲۲۳/۹	۶۸۴۴۳۴۵۵/۵	خراسان شمالی
۲۷۶۶۲۱۵/۰	۲۵۴۴۳۸۸۷/۸	۱۷۰۱۵۵/۰	۵۲۶۵۸۰۰۸/۷	×	۱۴۸۸۷۷/۳	۴۴۳۱۱۲۷۴/۵	خوزستان
×	×	۱۵۱۸۵۵/۴	×	×	×	۶۱۵۱۷۹۳۹/۱	زنجان
×	۴۸۳۲۲۱۴۷/۷	۱۴۲۴۰۷/۵	×	×	۹۴۰۳۹/۱	۸۴۷۲۵۰۸۵/۹	سمنان
۴۸۰۰۰۰۰۰/۰	۴۴۲۴۲۴۲۴/۲	۱۷۲۳۹۲/۶	۴۹۴۷۶۴۷۰/۶	۴۸۹۲۶۸۲۹/۳	۱۷۶۶۰۷/۱	۴۴۷۶۴۷۰۵/۹	سیستان و بلوچستان
۲۵۱۹۸۲۶۰/۱	۵۰۱۱۷۹۱۷/۳	۱۴۵۱۳۵/۴	۸۶۲۶۸۱۵۶/۴	×	۱۰۸۳۷۸/۸	۶۰۶۴۹۳۰۱/۳	فارس
×	۵۰۶۲۵۰۰۰/۰	۱۴۲۵۲۶/۰	×	×	۹۳۰۶۴/۸	۶۰۴۷۳۶۲۲/۰	قزوین
×	×	۱۳۸۷۲۰/۴	×	×	×	×	قم
×	۳۸۶۷۱۹۷۴/۵	۱۷۴۶۶۵/۴	×	۸۰۰۰۰۰۰/۰	۱۴۳۴۴۶/۳	۵۹۳۹۴۳۵۷/۴	کردستان
۲۷۱۱۰۵۶۷/۵	۲۵۸۸۷۰۹۶/۸	۱۷۹۳۷۳/۷	۶۱۹۱۹۳۵۴/۸	×	۱۷۹۶۹۳/۳	۶۰۵۷۹۶۶۱/۰	کرمان
×	×	۱۶۱۶۴۹/۷	×	×	×	۵۶۹۲۳۲۶۱/۴	کرمانشاه
۳۶۵۸۳۳۳۳/۳	۳۸۹۹۱۸۰۳/۳	۱۴۴۹۹۵/۵	×	×	۱۲۱۹۶۷/۷	۵۶۱۴۷۳۶۸/۴	کهگیلویه و بویراحمد
×	۴۷۰۱۹۹۲۰/۳	۱۵۴۲۵۷/۶	×	×	۱۴۷۱۱۸/۶	۶۴۲۱۹۷۰۷/۱	گلستان
۳۲۰۰۰۰۰۰/۰	۲۷۰۰۹۹۶۳/۸	۱۵۸۶۴۰/۳	۶۳۸۵۰۰۰۰/۰	×	۱۴۲۷۱۸/۶	۴۶۳۶۵۴۶۴/۶	گیلان
۳۰۱۵۴۸۳۸/۷	۳۱۲۳۴۹۳۹/۸	۱۷۸۳۲۲/۸	۷۳۰۰۵۳۱۹/۱	×	۱۳۹۲۳۰/۸	۵۸۶۵۲۹۶۸/۰	لرستان
×	۳۵۹۴۳۰۱۰/۸	۱۶۷۵۰۶/۹	×	×	۱۵۸۱۹۸/۱	۷۰۰۴۹۴۳۸/۲	مازندران
۶۱۲۵۰۰۰۰/۰	۵۴۶۰۱۳۲۸/۹	۱۴۷۹۱۳/۱	۹۶۲۵۰۰۰۰/۰	×	۱۳۰۲۶۰/۶	۷۲۹۰۹۳۹۰/۴	مرکزی
۳۰۰۰۰۰۰۰/۰	×	۱۲۶۲۷۹/۸	۳۰۰۰۰۰۰/۰	×	×	×	هرمزگان
×	۶۰۰۰۰۰۰/۰	۱۶۴۸۸۲/۴	×	×	×	۶۹۶۷۲۱۳۱/۱	همدان
۶۶۰۰۰۰۰۰/۰	۷۴۲۷۴۳۵۹/۰	۱۴۶۷۹۰/۲	×	×	۱۳۱۹۰۷/۰	۷۴۱۹۵۴۰۲/۳	یزد

۳- متوسط قیمت فروش یک کیلوگرم از فراورده‌های دامی، بهار ۱۳۹۷ (ریال)

کود حیوانی	پشم گوسفند	شیر خام				استان
		شیر گاو میش	شیر گاو	شیر بز	شیر گوسفندی	
۷۳۱/۱	۱۹۱۹۴/۵	۲۸۸۱۱/۷	۱۲۴۲۱/۰	۳۶۹۹۹/۰	۴۴۰۲۶/۶	کل کشور
۴۴۷/۲	۳۱۴۳۹/۰	۴۸۸۵۳/۴	۱۲۳۳۴/۶	۴۷۱۶۳/۵	۴۸۷۳۷/۵	آذربایجان شرقی
۲۷۹/۹	۳۳۵۴۰/۱	۳۹۵۴۸/۶	۱۰۲۵۵/۲	۳۸۱۱۶/۷	۳۹۵۰۲/۸	آذربایجان غربی
×	۳۳۱۴۲/۲	۲۵۶۹۰/۸	۱۰۶۶۸/۸	۳۷۳۶۲/۲	۳۷۸۸۳/۴	اردبیل
۵۹۴/۰	۲۰۵۹۰/۷	×	۱۲۲۷۷/۶	۴۴۰۷۰/۸	۱۵۹۲۸/۶	اصفهان
۷۱۶/۳	۱۹۵۰۰/۰	×	۱۴۵۶۹/۹	×	۴۶۸۳۹/۱	البرز
۷۱۸/۹	۲۷۵۱۷/۹	×	۱۱۳۵۸/۹	×	×	ایلام
۱۱۷۶/۷	×	×	۲۴۵۶۵/۹	۲۵۰۰۰/۰	۲۵۰۰۰/۰	بوشهر
۷۰۰/۷	×	×	۱۷۳۲۵/۵	۵۰۰۰۰/۰	۴۹۸۹۰/۷	تهران
×	۱۱۸۲۵/۲	×	۱۱۴۸۹/۱	×	×	چهارمحال و بختیاری
۸۱۶/۹	۳۶۰۷۷/۸	×	۱۳۲۳۲/۸	۳۹۸۳۹/۱	×	خراسان جنوبی
۶۶۶/۱	۷۱۲۹/۱	×	۱۲۲۱۷/۷	۳۵۰۰۰/۰	۵۶۵۴۰/۱	خراسان رضوی
۴۷۵/۰	۹۶۷۲/۸	×	۱۱۲۲۲/۲	×	×	خراسان شمالی
۳۸۴/۳	۱۳۵۹۲/۳	۲۴۷۱۰/۰	۱۳۸۸۹/۴	۱۷۴۴۵/۸	۲۵۰۰۰/۰	خوزستان
×	۲۷۲۶۲/۶	×	۱۲۱۵۷/۲	۳۷۵۶۱/۴	۳۷۰۵۱/۴	زنجان
۶۵۳/۸	×	×	۱۲۴۱۳/۵	۳۷۶۵۰/۶	۳۱۲۰۵/۶	سمنان
۵۸۵/۰	۲۰۶۶۶/۷	×	۱۶۶۴۷/۴	×	۱۳۰۰۰/۰	سیستان و بلوچستان
۹۵۲/۵	۸۷۷۹/۹	×	۱۲۵۴۴/۶	۲۳۰۰۸/۰	۱۹۴۵۵/۱	فارس
۴۲۵/۵	۲۳۸۹۵/۸	×	۱۲۴۹۴/۷	۲۹۸۱۴/۴	۳۰۳۵۲/۱	قزوین
۳۹۴/۱	×	×	۱۲۴۱۰/۲	۲۰۷۴۲/۴	×	قم
۳۰۷/۵	۶۰۱۱/۴	۵۰۰۰۰/۰	۱۵۲۱۷/۲	۲۱۴۷۰/۲	۲۴۱۲۹/۴	کردستان
۱۹۴۹/۸	×	×	۱۲۶۳۳/۱	×	×	کرمان
×	۱۳۸۹۹/۳	×	۱۲۰۷۲/۵	×	×	کرمانشاه
۸۶۴/۵	۱۷۵۳۴/۴	×	۱۵۰۶۱/۶	۱۴۹۳۴/۸	×	کهگیلویه و بویراحمد
۴۹۴/۱	×	×	۱۱۵۸۰/۰	×	۲۶۳۶۰/۰	گلستان
۴۴۰/۹	۴۰۰۰۰/۰	۲۲۵۸۰/۶	۱۲۸۵۰/۷	×	×	گیلان
۳۴۲/۱	۶۲۶۵/۸	×	۱۰۰۸۶/۸	×	×	لرستان
۱۲۲۴/۷	×	۵۰۰۰۰/۰	۱۴۸۴۱/۱	×	۲۵۳۸۸/۶	مازندران
۴۳۴/۵	۲۵۰۰۰/۰	×	۱۲۳۱۰/۳	×	×	مرکزی
۱۸۶۰/۹	×	×	×	×	×	هرمزگان
×	۱۲۵۰۰/۰	×	۱۱۶۰۰/۶	×	×	همدان
۱۶۲۷/۸	۱۷۵۴۴/۶	×	۱۳۷۲۳/۶	۵۰۹۵۵/۱	۵۶۱۳۱/۶	یزد

۴- متوسط هزینه انواع خدمات ماشینی کشاورزی برای یک هکتار، بهار ۱۳۹۷ (ریال)

دیسک با تراکتور		شخم با تراکتور			استان
دیم	آبی	باغ	دیم	آبی	
۹۸۹۸۵۶/۵	۷۸۹۵۸۹/۶	۱۹۷۷۹۲۷/۹	۱۲۵۱۷۳۲/۹	۱۸۳۷۱۵۷/۵	کل کشور
۱۳۵۹۸۶۱/۶	۱۲۲۸۵۰/۷	۲۸۷۵۷۷۸/۴	۱۳۹۶۱۵۷/۱	۲۷۱۵۰۸۳/۳	آذربایجان شرقی
×	۱۰۰۲۵۴۴/۵	۴۳۲۴۷۱۴/۸	۱۷۰۲۵۹۳/۸	۱۹۵۳۹۴۵/۸	آذربایجان غربی
۱۱۹۱۱۴۴/۱	۷۳۵۳۵۵/۶	۲۶۸۱۸۲۷/۱	۱۷۹۵۴۱۷/۴	۱۶۱۴۰۰۱/۸	اردبیل
×	۱۷۷۰۱۱۴/۹	×	۱۳۰۶۵۴۲/۱	۳۰۷۵۷۶۳/۷	اصفهان
×	×	×	×	۱۶۴۷۰۵۸/۸	البرز
×	۸۵۳۰۸۶/۴	×	۹۷۵۲۹۱/۳	۹۷۴۸۱۷/۵	ایلام
۳۶۰۳۴۴/۸	۳۹۴۷۴۱/۰	۱۵۶۷۱۷۳/۶	۱۱۰۵۶۱۶/۳	۱۱۵۷۹۹۸/۹	بوشهر
۱۱۶۶۶۶۶/۷	۱۱۲۶۸۸۹/۸	۳۲۱۱۹۳۱/۸	۲۳۸۵۵۴۲/۲	۲۵۸۶۲۰۶/۹	تهران
×	×	۳۵۰۰۰۰/۰	۳۶۴۷۴۸۲/۰	۳۴۴۰۷۵۶/۳	چهارمحال و بختیاری
×	×	۱۱۶۰۰۶۱/۰	۱۵۸۱۶۷۰/۸	۱۵۰۹۸۲۴/۶	خراسان جنوبی
۴۱۱۱۱۱/۱	۵۳۲۸۸۵/۹	۱۲۸۱۶۴۹/۸	۸۲۶۷۷۷/۰	۱۲۶۰۷۷۲/۷	خراسان رضوی
۴۲۰۵۶۵/۰	۵۵۰۶۵۱/۹	۱۴۷۲۵۲۷/۵	۸۳۵۹۹۵/۶	۱۱۳۸۳۲۰/۲	خراسان شمالی
×	۴۹۹۸۳۸/۰	۶۱۵۳۱۲۵/۰	×	۱۰۲۶۲۵۰/۵	خوزستان
×	۷۴۶۱۴۳/۴	×	۱۰۳۴۹۴۹/۵	۱۷۹۲۰۰۹/۳	زنجان
×	×	۶۸۶۸۶۸۶/۹	۱۱۵۴۵۴۵/۵	۱۷۶۰۷۹۰/۳	سمنان
×	۹۵۰۰۰۰/۰	×	×	۱۷۱۵۴۶۶/۷	سیستان و بلوچستان
۷۸۸۶۳۶/۴	۸۱۳۴۴۷/۹	۱۴۲۲۳۲۵/۶	۱۲۹۹۶۹۸/۳	۱۵۴۳۸۸۳/۲	فارس
۸۱۵۱۳۹/۴	۹۳۲۹۹۰/۹	×	۱۵۹۵۴۴۴/۹	۱۹۹۷۳۱۶/۶	قزوین
×	×	۲۵۹۵۴۵۴/۵	×	۱۵۴۲۰۹۰/۳	قم
×	۷۰۶۸۵۲/۸	×	۱۲۳۵۷۱۷/۲	۱۰۸۷۰۵۵/۸	کردستان
×	×	×	×	۲۱۷۰۱۱۲/۱	کرمان
×	۷۳۷۹۹۲/۹	×	۱۱۷۵۰۸۴/۲	۱۳۲۵۹۴۱/۷	کرمانشاه
×	۸۷۵۷۵۷/۶	۲۶۳۶۳۶۳/۶	۱۴۰۸۱۹۶/۷	۱۸۲۴۷۷۰/۸	کهگیلویه و بویراحمد
۲۰۰۰۰۰/۰	۹۵۴۷۰۲/۰	۹۹۴۲۰۷/۸	۱۱۳۰۴۳۴/۸	۱۱۴۳۱۸۱/۸	گلستان
×	۳۱۴۲۳۷۹/۲	×	×	۶۴۷۳۶۸۴/۲	گیلان
۶۷۸۲۲۵/۸	۸۳۵۵۷۰/۵	×	۱۱۹۹۳۵۳/۸	۱۴۴۶۱۵۷/۶	لرستان
۹۱۷۵۰۰/۰	۱۳۶۵۶۱۴/۳	۴۶۰۹۳۹۰/۸	۱۹۸۷۶۲۸/۹	۳۱۴۱۵۸۰/۳	مازندران
۴۷۰۲۴۷/۹	۴۲۲۰۵۸/۸	×	۱۱۷۲۱۴۳/۰	۱۴۹۴۵۱۲/۳	مرکزی
۲۴۲۳۰۷۶/۹	۱۵۵۰۰۰۰/۰	۸۵۵۴۴۵/۵	×	۱۵۷۵۰۶۴/۳	هرمزگان
×	×	×	۱۳۰۱۲۳۱/۷	۱۶۶۳۱۲۱/۱	همدان
×	۱۷۷۷۲۸۴/۳	۵۰۲۷۳۱۰/۹	×	۳۳۳۵۲۴۱/۵	یزد



۴- متوسط هزینه انواع خدمات ماشینی کشاورزی برای یک هکتار، بهار ۱۳۹۷ (دنباله) (ریال)

کمباین (درو و خرمن کوبی)	شخم با تیلر		شخم و دیسک با تراکتور		استان
	باغ	زمین زراعی	دیم	آبی	
۲۰۶۴۷۰/۱/۳	۳۴۵۸۱۷۴۹/۱	۶۰۱۴۱۳۵/۵	۱۶۲۸۳۹۷/۹	۵۱۵۶۴۰۸/۹	کل کشور
۲۷۱۵۹۳۹/۳	۱۵۶۶۷۸۵/۲	۱۶۴۸۶۶۲/۴	۱۳۶۰۰۰۰/۰	۱۳۸۱۸۳۲/۱	آذربایجان شرقی
×	×	×	×	×	آذربایجان غربی
۲۴۸۶۴۲۴/۱	×	×	۲۴۷۲۲۲۲/۲	×	اردبیل
۳۸۵۵۶۷۰/۰	۴۱۲۹۵۱۹/۰	۴۰۲۱۲۴۲/۴	×	۵۶۲۲۶۱۹/۰	اصفهان
۲۵۰۰۰۰۰/۰	۲۵۴۵۴۵۴/۵	×	×	۴۰۰۳۹۰۶/۳	البرز
۲۱۴۹۹۰۲/۹	×	۱۱۸۱۸۱۸/۲	۱۲۵۰۰۰۰/۰	×	ایلام
۱۷۱۹۰۰۳/۳	×	×	×	×	بوشهر
۲۷۵۴۲۵۲/۵	۲۸۸۲۷۳۰/۴	۳۰۰۰۰۰۰/۰	×	۳۱۷۲۵۶۶/۴	تهران
۳۰۲۰۰۰۰/۰	۴۲۲۴۶۰۸/۵	×	×	۴۲۸۳۵۸۲/۱	چهارمحال و بختیاری
۳۴۵۰۱۶۰/۸	۱۴۹۵۷۰۶/۳	۸۰۰۰۰۰/۰	×	۱۰۲۳۰۷۶/۹	خراسان جنوبی
۲۶۲۴۴۱۹/۳	۲۵۲۶۵۵۰/۶	۵۰۰۰۰۰/۰	×	۱۵۸۸۲۳۵/۳	خراسان رضوی
۲۷۲۹۶۰۲/۰	۵۸۸۹۱۵۱/۶	×	×	۲۰۰۰۰۰۰/۰	خراسان شمالی
۱۸۱۹۴۷۳/۴	×	×	×	×	خوزستان
×	×	×	×	×	زنجان
۲۰۷۹۹۸۸/۲	۶۵۹۴۶۶۴/۶	×	۱۱۷۲۸۱۵/۵	۲۱۰۸۲۹۸/۰	سمنان
۱۸۱۶۱۹۰/۵	×	×	×	۹۵۸۳۳۳/۳	سیستان و بلوچستان
۲۴۱۵۲۸۹/۹	۲۴۵۴۷۶۱/۹	×	×	۲۳۹۹۱۱۱/۱	فارس
×	۳۰۰۹۰۵۷/۵	×	۲۴۱۷۲۰۴/۳	۳۱۷۳۸۷۷/۶	قزوین
۲۴۶۷۸۷۶/۵	۲۱۴۲۶۳۱/۶	×	×	×	قم
۱۶۶۰۶۲۱/۸	۲۵۴۸۹۵۱/۰	×	۱۶۶۶۶۶۶/۷	۲۶۰۰۰۰۰/۰	کردستان
۳۹۶۴۷۰۳/۸	۳۹۸۶۶۷۷/۱	×	×	×	کرمان
۱۸۹۶۱۲۰/۷	×	×	×	×	کرمانشاه
۱۸۶۴۵۴۳/۷	۲۰۰۰۰۰۰/۰	×	×	×	کهگیلویه و بویراحمد
۱۶۱۲۲۹۳/۳	×	×	۱۷۸۰۳۹۲/۲	۸۰۱۸۹۰۵/۵	گلستان
×	×	۱۱۵۸۱۰۵۸/۰	×	۹۳۷۱۱۹۰/۵	گیلان
۲۴۲۶۶۸۸/۶	×	×	×	×	لرستان
۳۸۷۷۹۳۰/۰	۴۵۰۰۰۰۰/۰	۳۶۹۴۶۹۰/۳	۲۸۳۷۵۹۴/۰	۳۳۳۱۵۲۲/۵	مازندران
۱۷۷۷۷۷۷/۸	۳۸۲۴۷۷۰/۶	×	×	×	مرکزی
۳۳۶۰۸۶۹/۶	×	×	×	۳۶۱۲۹۷۷/۱	هرمزگان
×	×	×	×	×	همدان
۵۴۷۶۸۶۶/۶	۳۳۷۴۱۱۷/۶	×	×	×	یزد

۵ - متوسط دستمزد یک روز کارگر کشاورزی، بهار ۱۳۹۷ (ریال)

کارگر نشاکار		دروگر غلات		کارگر میوهچین		استان
زن	مرد	زن	مرد	زن	مرد	
۸۱۵۴۶۶/۹	۷۸۹۸۰۵/۹	۴۰۶۳۶۵/۲	۵۷۶۸۶۷/۹	۳۸۱۸۰۸/۵	۴۸۳۶۸۲/۱	کل کشور
۵۲۳۰۷۶/۹	۷۲۱۸۷۵/۰	×	۱۱۷۷۳۳۳/۳	۵۱۶۶۶۶/۷	۷۸۴۹۵۳/۷	آذربایجان شرقی
×	×	×	×	×	۵۶۶۳۰۶/۹	آذربایجان غربی
۵۰۰۰۰۰/۰	۵۰۰۰۰۰/۰	×	×	×	×	اردبیل
×	۷۳۷۱۴۷/۶	×	۵۶۸۳۶۵/۶	۴۵۵۲۹۶/۴	۶۸۸۳۱۵/۳	اصفهان
×	×	×	۵۰۰۰۰۰/۰	۴۱۸۸۰۳/۴	۵۴۴۳۶۶/۲	البرز
۶۵۰۰۰۰/۰	۶۵۰۰۰۰/۰	۶۵۰۰۰۰/۰	۶۴۲۷۶۱/۷	۵۶۲۵۸۷/۴	۵۷۳۵۵۲/۹	ایلام
×	×	×	۴۹۸۷۴۳/۱	۴۹۳۰۶۲/۴	۴۹۵۲۲۷/۴	بوشهر
۳۳۷۳۵۲/۴	۵۶۳۵۶۰/۶	×	۶۰۰۰۰۰/۰	۳۶۲۵۳۶/۴	۵۹۸۱۰۸/۸	تهران
۷۹۶۴۲۸/۶	۸۳۶۱۸۱/۸	×	۶۵۵۳۷۱/۰	×	۶۸۰۰۰۰/۰	چهارمحال و بختیاری
×	×	۲۸۷۶۴۷/۱	۴۲۷۵۹۸/۶	۳۴۰۰۶۵/۴	۴۴۹۲۰۶/۳	خراسان جنوبی
۳۵۳۴۸۷/۱	۳۸۰۰۰۰/۰	۲۹۰۱۷۳/۴	۳۰۸۰۰۰/۰	۲۸۲۶۶۰/۱	۳۱۳۹۹۹/۶	خراسان رضوی
۳۰۷۸۱۷/۳	۴۰۵۰۹۸/۸	۳۷۵۸۵۸/۱	۵۰۱۲۲۷/۹	۳۰۰۳۵۳/۰	۴۲۴۰۷۸/۴	خراسان شمالی
×	×	×	۷۶۷۴۴۹/۷	×	۴۷۰۰۰۰/۰	خوزستان
۶۶۰۲۰۱/۳	۶۰۹۸۵۴/۴	×	×	×	×	زنجان
۳۵۴۲۳۷/۳	۴۲۹۲۲۷/۱	۴۵۰۰۰۰/۰	×	۳۹۴۲۶۲/۳	۵۰۰۷۴۳/۵	سمنان
×	×	×	۳۲۲۲۲۲/۲	×	۳۵۷۳۵۲/۹	سیستان و بلوچستان
۵۱۲۹۴۷/۷	۶۳۴۲۵۳/۰	۵۶۰۰۰۰/۰	۵۹۲۰۹۰/۴	۴۰۰۱۰۱/۱	۵۰۲۱۸۰/۳	فارس
۵۷۷۳۳۸/۵	۶۱۰۷۰۷/۴	×	×	×	×	قزوین
×	×	×	۶۷۸۱۲۵/۰	۴۰۵۹۰۹/۱	۶۳۸۱۱۹/۹	قم
×	۴۷۸۵۷۱/۴	×	۶۵۰۵۱۰/۹	۳۵۰۲۶۲/۷	۴۴۱۸۴۹/۵	کردستان
×	×	×	×	۳۶۴۵۴۵/۵	۴۶۵۰۰۰/۰	کرمان
×	×	۷۰۶۲۵۰/۰	۶۹۵۱۲۲/۰	۶۳۴۰۴۲/۶	۶۳۷۳۳۵/۸	کرمانشاه
×	×	×	۵۸۹۵۵۵/۱	×	۶۰۰۰۰۰/۰	کهگیلویه و بویراحمد
۲۹۸۹۶۲/۶	۳۹۷۵۲۰/۴	×	۳۷۱۶۴۱/۸	۲۹۱۱۸۱/۵	۳۶۱۵۱۵/۷	گلستان
۱۰۲۳۹۴۴/۱	۱۲۴۳۹۹۷/۵	×	×	×	×	گیلان
×	×	×	×	×	×	لرستان
۷۸۳۴۲۸/۱	۹۶۱۳۳۵/۸	۳۹۸۳۷۴/۶	۴۵۱۴۴۷/۴	۳۸۲۶۱۱/۵	۴۸۱۲۵۳/۸	مازندران
×	۶۰۰۰۰۰/۰	×	×	۴۱۱۲۴۸/۷	۵۲۷۷۶۱/۶	مرکزی
۳۴۷۶۷۴/۴	۴۱۹۵۰۳/۵	×	۴۰۰۰۰۰/۰	۲۷۳۲۰۱/۹	۳۷۳۴۳۰/۶	هرمزگان
×	×	×	×	×	۶۰۰۰۰۰/۰	همدان
×	×	×	۵۴۸۳۰۹/۲	۵۰۵۴۵۴/۵	۵۲۲۶۸۶/۷	یزد



۵ - متوسط دستمزد یک روز کارگر کشاورزی، بهار ۱۳۹۷ (دنباله) (ریال)

کارگر بیل زن (مرد)		کارگر نهرکش و مرز بند مرد	کارگر وجین کار و تنک کار		استان
باغ	زمین زراعی		زن	مرد	
۵۷۱۴۲۹/۵	۵۸۲۶۳۸/۸	۵۷۲۳۷۴/۴	۶۵۹۶۱۷/۲	۵۹۷۶۱۱/۲	کل کشور
۶۲۹۹۰۴/۶	۷۲۰۵۴۸/۴	۶۷۷۴۱۴/۰	۵۴۳۷۵۰/۰	۷۶۹۷۱۵/۸	آذربایجان شرقی
۶۵۷۳۶۵/۷	۶۶۱۱۳۸/۷	۶۵۲۶۲۵/۲	۵۴۷۲۹۲/۲	۶۲۶۵۲۷/۴	آذربایجان غربی
۶۲۹۵۸۷/۴	×	۷۷۳۴۹۴/۹	۵۰۴۰۴۲/۲	۵۴۶۸۷۸/۶	اردبیل
۶۷۱۷۳۰/۷	۶۵۳۵۳۱/۹	۶۳۰۲۹۷/۴	۶۳۴۶۱۵/۴	۶۵۵۷۵۹/۲	اصفهان
۵۱۲۴۲۸/۴	۵۰۶۷۶۱/۲	۵۵۲۶۳۱/۶	۵۰۰۰۰۰/۰	۵۰۰۰۰۰/۰	البرز
۶۰۸۸۱۵/۴	۶۲۷۴۹۰/۰	۶۲۶۱۳۰/۷	×	×	ایلام
۴۹۰۱۲۳/۵	۵۸۳۳۳۳/۳	×	×	×	بوشهر
۶۱۷۵۹۳/۸	۵۸۲۳۱۶/۱	۵۸۹۱۹۲/۴	۳۵۸۱۹۹/۱	۵۶۷۸۴۷/۷	تهران
۶۸۳۰۸۵/۳	۶۵۳۸۳۱/۷	×	×	×	چهارمحال و بختیاری
۴۱۵۷۵۰/۵	۳۵۰۰۰۰/۰	×	×	۳۷۵۷۵۷/۶	خراسان جنوبی
۴۲۴۱۹۰/۰	۴۰۴۸۰۶/۲	۳۴۳۳۳۳/۳	۲۷۲۷۲۹/۰	۳۷۲۳۵۷/۷	خراسان رضوی
۵۲۵۵۵۲/۴	۵۰۶۱۷۹/۱	۴۸۹۶۰۷/۵	۲۹۳۲۹۵/۲	۴۵۹۴۲۷/۶	خراسان شمالی
۴۱۳۳۳۳/۳	۵۱۷۸۵۷/۱	۵۰۷۳۰۷/۲	۲۸۴۰۹۳/۶	×	خوزستان
۶۹۱۸۳۲/۳	×	×	۶۵۵۳۶۹/۵	۶۱۰۹۴۲/۱	زنجان
۵۵۹۵۸۰/۶	۵۷۷۶۸۹/۰	۵۲۷۴۷۹/۰	۳۳۹۴۰۳/۱	۴۱۷۷۶۹/۵	سمنان
×	۳۵۰۵۷۹/۷	×	×	×	سیستان و بلوچستان
۵۴۸۴۹۳/۳	۵۷۳۰۲۲/۶	۴۵۴۶۹۳/۷	۴۴۶۴۱۷/۸	۵۳۱۷۲۹/۶	فارس
۶۷۹۷۴۳/۸	×	۶۰۰۰۰۰/۰	۵۷۵۰۰۰/۰	۶۰۷۳۲۷/۶	قزوین
۵۸۵۳۶۴/۰	×	۵۸۶۲۳۰/۸	۳۶۰۸۳۳/۳	۵۵۲۸۲۷/۲	قم
۵۷۸۹۷۶/۳	۵۱۷۳۹۱/۳	۶۳۶۸۸۱/۶	۳۲۵۷۵۷/۶	۴۴۱۶۱۲/۹	کردستان
۴۹۰۹۷۳/۹	×	×	×	×	کرمان
۷۴۹۲۵۶/۶	×	×	۵۷۸۵۸۹/۴	۵۷۶۸۸۹/۷	کرمانشاه
۶۲۷۳۲۶/۰	۷۰۰۰۰۰/۰	×	×	×	کهگیلویه و بویراحمد
۳۵۰۰۰۰/۰	۳۸۰۱۶۴/۵	۴۰۱۸۲۱/۳	۲۶۵۸۶۱/۴	۳۶۶۹۲۸/۲	گلستان
۷۶۵۸۶۴/۰	×	۱۰۸۳۰۲۱/۰	۱۰۲۶۲۲۵/۰	۱۲۰۸۹۹۷/۴	گیلان
×	×	×	×	×	لرستان
۶۳۷۹۲۳/۳	۶۹۴۶۱۷/۳	۹۰۵۰۳۷/۶	۶۴۲۹۱۵/۵	۸۶۳۷۱۴/۱	مازندران
۷۰۲۶۹۵/۵	×	۶۲۸۵۷۱/۴	۵۰۲۲۸۰/۱	۵۸۸۱۹۸/۸	مرکزی
۴۷۲۶۰۱/۲	۴۸۷۰۸۲/۸	×	×	×	هرمزگان
۶۲۷۷۵۹/۲	۵۹۶۱۲۷/۱	۵۸۵۷۱۴/۳	۶۴۰۰۰۰/۰	۶۲۴۱۵۰/۹	همدان
۵۳۹۹۱۵/۱	۵۳۳۶۲۹/۴	۵۳۴۹۳۹/۸	×	×	یزد