



ریاست جمهوری

سازمان برنامه و بودجه

مرکز آمار ایران

# قیمت فروش محصولات و هزینه خدمات کشاورزی در مناطق روستایی کشور - تابستان ۱۳۹۷

مرکز آمار ایران



مرکز آمار و رای ایران





مرکز آمار و تحقیقات ایران

## پیشگفتار

توجه به توسعه کشاورزی برای رسیدن به خودکفایی از یک سو و وضع زندگی روستاییان و فراهم آوردن زمینه‌های رشد و رفاه بیش‌تر آنان از سوی دیگر، از جمله هدف‌های اصلی برنامه‌های توسعه اقتصادی - اجتماعی کشور بشمار می‌آید. اجرای این برنامه‌ها و بررسی‌های مربوط به آن‌ها، آگاهی کامل از قیمت محصولات و هزینه خدمات کشاورزی را ضروری می‌نماید. بدین منظور مرکز آمار ایران در اجرای وظایف قانونی خود برای تهیه شاخص‌های قیمت از سال ۱۳۵۳ هر ساله (به استثنای سال‌های ۱۳۶۰ و ۱۳۷۰) هم‌زمان با اجرای طرح آمارگیری از قیمت خرده‌فروشی کالاها و خدمات مورد مصرف خانوارهای روستایی، آمارگیری از قیمت فروش محصولات و هزینه خدمات کشاورزی را نیز انجام داده و نتایج آن را منتشر کرده است. طی این مدت با بهره‌گیری از تجارب گذشته، بررسی نیازهای آماری و استفاده از نظرات ارائه شده توسط سازمان‌های ذیربط و افراد صاحب‌نظر، تجدید نظرهای اساسی در نحوه جمع‌آوری اطلاعات و تعیین تعداد اقلام مورد آمارگیری انجام گرفته است. به طوری که اجرای طرح از سال ۱۳۵۳ تنها با جمع‌آوری قیمت ۱۸ قلم محصول و یک قلم خدمت کشاورزی آغاز شد، از سال ۱۳۷۷ با ۸۴ قلم محصول، ۱۰ قلم خدمت ماشینی و ۱۱ قلم خدمت نیروی انسانی ادامه یافت. در سال ۱۳۸۵ با افزایش اقلام آمارگیری، پوشش محصولات و خدمات، شکل مطلوب‌تری به خود گرفت به طوری که نشریه حاضر شامل اطلاعات مربوط به ۱۱۷ قلم محصول (زراعی، باغی و دامی)، ۱۰ قلم خدمت ماشینی و ۱۱ قلم خدمت نیروی انسانی می‌باشد که این اطلاعات از مراجعه به آبادی‌های نمونه در هر دوره آمارگیری به دست آمده است. نشریه حاضر نتایج حاصل از اجرای آمارگیری در فصل تابستان سال ۱۳۹۷ است که با مراجعه به آبادی‌های نمونه در دوره آمارگیری به دست آمده است. امید است که این اطلاعات ابزار مناسبی را برای انجام بررسی‌ها، برنامه‌ریزی‌های اقتصادی و تصمیم‌گیری‌های اجرایی، فراهم سازد. اعلام نظر و رهنمودهای پژوهشگران و دیگر علاقه‌مندان، در رفع نارسایی‌ها و بهبود کیفیت این طرح، مؤثر و موجب امتنان خواهد بود.

مرکز آمار ایران لازم می‌داند از تمامی همکاران استانداری استان‌ها و مطلعین محلی که در اجرای این آمارگیری صمیمانه تلاش کرده‌اند سپاسگزاری نماید.



مرکز آمار و تحقیقات ایران

## فهرست مندرجات

صفحه	عنوان
۹.....	مقدمه
۱۰.....	تعاریف و کلیات طرح
۱۳.....	گزیده یافته‌ها

### نمودارهای منتخب

۱۹.....	قیمت فروش غلات در کل کشور، فصل تابستان، طی سال‌های ۱۳۷۶-۱۳۹۷ (گندم).
۱۹.....	قیمت فروش غلات در کل کشور، فصل تابستان، طی سال‌های ۱۳۷۶-۱۳۹۷ (جو).
۲۰.....	قیمت فروش حبوب در کل کشور، فصل تابستان، طی سال‌های ۱۳۷۶-۱۳۹۷ (عدس).
۲۰.....	قیمت فروش حبوب در کل کشور، فصل تابستان، طی سال‌های ۱۳۷۶-۱۳۹۷ (نخود).
۲۱.....	قیمت فروش سبزی‌ها در کل کشور، فصل تابستان، طی سال‌های ۱۳۷۶-۱۳۹۷ (سیب زمینی).
۲۱.....	قیمت فروش سبزی‌ها در کل کشور، فصل تابستان، طی سال‌های ۱۳۷۶-۱۳۹۷ (پیاز).
۲۲.....	قیمت فروش سبزی‌ها در کل کشور، فصل تابستان، طی سال‌های ۱۳۷۶-۱۳۹۷ (گوجه فرنگی).
۲۲.....	قیمت فروش محصولات جالیزی در کل کشور، فصل تابستان، طی سال‌های ۱۳۷۶-۱۳۹۷ (هندوانه).
۲۳.....	قیمت فروش محصولات جالیزی در کل کشور، فصل تابستان، طی سال‌های ۱۳۷۶-۱۳۹۷ (خریزه).
۲۳.....	قیمت فروش محصولات جالیزی در کل کشور، فصل تابستان، طی سال‌های ۱۳۷۶-۱۳۹۷ (خیار).
۲۴.....	قیمت فروش علوفه در کل کشور، فصل تابستان، طی سال‌های ۱۳۷۶-۱۳۹۷ (یونجه خشک).
۲۴.....	قیمت فروش علوفه در کل کشور، فصل تابستان، طی سال‌های ۱۳۷۶-۱۳۹۷ (آفتابگردان).
۲۵.....	قیمت فروش میوه‌های دانه دار در کل کشور، فصل تابستان، طی سال‌های ۱۳۷۶-۱۳۹۷ (سیب درختی).
۲۵.....	قیمت فروش علوفه در کل کشور، فصل تابستان، طی سال‌های ۱۳۷۶-۱۳۹۷ (انگور).
۲۶.....	قیمت فروش دام به صورت زنده در کل کشور، فصل تابستان، طی سال‌های ۱۳۷۶-۱۳۹۷ (گوسفند).
۲۶.....	قیمت فروش دام به صورت زنده در کل کشور، فصل تابستان، طی سال‌های ۱۳۷۶-۱۳۹۷ (گاو کمتر از دو سال پرواری).
۲۷.....	دستمزد کارگر کشاورزی در کل کشور، فصل تابستان، طی سال‌های ۱۳۷۶-۱۳۹۷ (کارگر وجین کار (مرد)).
۲۷.....	دستمزد کارگر کشاورزی در کل کشور، فصل تابستان، طی سال‌های ۱۳۷۶-۱۳۹۷ (کارگر وجین کار (زن)).
۲۸.....	دستمزد کارگر کشاورزی در کل کشور، فصل تابستان، طی سال‌های ۱۳۷۶-۱۳۹۷ (کارگر میوه چین (مرد)).
۲۸.....	دستمزد کارگر کشاورزی در کل کشور، فصل تابستان، طی سال‌های ۱۳۷۶-۱۳۹۷ (کارگر میوه چین (زن)).
۲۹.....	روند هزینه خدمات کشاورزی در کل کشور، فصل تابستان، طی سال‌های ۱۳۷۶-۱۳۹۷ (شخم زمین آبی با تراکتور).
۲۹.....	روند هزینه خدمات کشاورزی در کل کشور، فصل تابستان، طی سال‌های ۱۳۷۶-۱۳۹۷ (شخم زمین دیم با تراکتور).

### جداول آماری

۳۳.....	۱- متوسط قیمت فروش یک کیلوگرم از محصولات کشاورزی، تابستان ۹۷.....
۴۹.....	۲- متوسط قیمت فروش انواع دام زنده، تابستان ۹۷.....
۵۱.....	۳- متوسط قیمت فروش یک کیلوگرم از فراورده‌های دامی، تابستان ۹۷.....
۵۲.....	۴- متوسط هزینه انواع خدمات ماشینی کشاورزی برای یک هکتار، تابستان ۹۷.....
۵۴.....	۵- متوسط دستمزد یک روز کارگر کشاورزی، تابستان ۹۷.....



مرکز آمار و تحقیقات ایران



## مقدمه

کشاورزی از دیرباز پیوسته اهمیت بسزایی داشته است. زیرا از یک سو مواد غذایی مورد نیاز جامعه از فعالیت این بخش تأمین می‌شود و از سوی دیگر مهم‌ترین منبع تأمین مواد اولیه صنایع غذایی بشمار رفته است. از جهت اشتغال نیز سهم قابل توجهی از نیروی انسانی جامعه در رده‌های مختلف فعالیت‌های بخش کشاورزی مشغول به کار می‌باشند. در حال حاضر کشاورزی در کشور ما محور توسعه اقتصادی قرار گرفته و توجه مسئولان و برنامه‌ریزان به آن معطوف شده است.

وجود آمار و اطلاعات بهنگام از فعالیت‌های مختلف بخش کشاورزی، ابزار اساسی برنامه‌ریزی و ارزیابی پیشرفت فعالیت‌ها و اقدام‌های انجام شده به حساب می‌آید و در این میان اطلاعات مربوط به قیمت فروش محصولات و هزینه خدمات کشاورزی نقش اساسی دارد. هر محصول کشاورزی هنگام گذر از مرحله تولید تا مصرف نهایی به علت تأثیر عوامل متعدد قیمت‌های متفاوتی پیدا می‌کند که در اصطلاح قیمت سرخرمن، قیمت عمده‌فروشی، قیمت خرده‌فروشی نامیده می‌شود. به منظور دستیابی به قیمتی که فقط ناشی از فعالیت‌های کشاورزی باشد لازم است تأثیر عواملی نظیر هزینه‌های حمل و نقل، انبارداری، سود واسطه‌ها و ... حذف شود. بدین جهت است که مرکز آمار ایران با تهیه طرح "قیمت فروش محصولات و هزینه خدمات کشاورزی" نسبت به جمع‌آوری اطلاعات مورد نظر اقدام می‌نماید.

اطلاعات به دست آمده از انجام این فعالیت کاربردهای متنوعی دارد که برخی از آن‌ها به شرح زیر است:

- تهیه شاخص قیمت تولیدکننده بخش کشاورزی
- استفاده در برآورد ارزش تولید محصولات کشاورزی
- بررسی تفاوت بین قیمت فروش (سرخرمن) با قیمت عمده‌فروشی و قیمت خرده‌فروشی (قیمت مصرف‌کننده) محصولات کشاورزی

نتایج آمارگیری فصل تابستان سال ۱۳۹۷ در نشریه حاضر در چهار بخش ارائه می‌گردد:

- بخش اول: تعاریف و کلیات طرح
- بخش دوم: گزیده یافته‌ها
- بخش سوم: نمودارها
- بخش چهارم: جداول متوسط فصلی قیمت فروش محصولات و هزینه خدمات کشاورزی به تفکیک استان

مرکز آمار ایران

## بخش اول - تعاریف و کلیات طرح

## الف- تعاریف

## قیمت فروش محصول

قیمت فروش در این طرح عبارت است از متوسط قیمت فروش یک کیلوگرم از هر یک از محصولات کشاورزی در زمان معمول حداکثر برداشت آن که توسط کشاورزان در آبادی نمونه تولید شده باشد این قیمت را در اصطلاح قیمت سرخرمن می‌نامند.

## ویژگی‌های قیمت فروش محصولات

قیمت‌های موردنظر در این طرح چه در خصوص محصولات و چه در مورد هزینه خدمات کشاورزی قیمت‌های عملی و قطعی (نقدی یا جنسی) است.

با توجه به موارد فوق از جمع‌آوری مظنه قیمت، قیمت نوبرانه و قیمت محصولات پیش فروش شده خودداری شده است. قیمت فروش محصولاتی که در آبادی نمونه تولید اما خارج از آن به فروش رسیده پس از کسر هزینه‌های حمل و نقل و دلالی منظور شده است.

محصولات کشاورزی به صورتی که حاصل فعالیت کشاورزی است قیمت‌گیری شده‌اند مگر در مواردی که محصول در عرف پس از تغییر شکل، فروخته شود.

قیمت محصولاتی که بعد از زمان معمول حداکثر برداشت، مدتی انبار شده و سپس به فروش رسیده‌اند، سؤال نشده است. در این طرح قیمت، مقدار تولید و مقدار فروش غیر دولتی محصولات کشاورزی سؤال شده است و علاوه بر آن، قیمت و مقدار فروش پنج محصول: گندم، آفتابگردان روغنی، سویا، پنبه (وش) و سیب‌زمینی به ارگان‌های دولتی (سازمان مرکزی تعاون روستایی، سازمان پنبه و دانه‌های روغنی و کارخانجات دولتی پنبه پاک‌کنی و ...) نیز جداگانه در آبادی‌های نمونه پرسش شده است. در این آمارگیری قیمت فروش بسته به مورد برحسب "کیلوگرم - ریال"، "مثقال - ریال" و "رأس - ریال" پرسش شده است. هزینه خدمات کشاورزی برحسب واحد سطح متریک (هکتار) در آبادی نمونه سؤال می‌شود. دستمزد کارگر کشاورزی نیز برحسب نفر "روزکار- ریال" سؤال و درج شده است.

## هزینه خدمات کشاورزی

هزینه انجام خدمات ماشینی و دستمزد کارگران کشاورزی شامل وجه نقد بوده و در مواردی که به جای تمام یا قسمتی از آن غذا یا سهمی از محصول داده شده باشد، ارزش ریالی آن به قیمت روز پرداخت، برآورد و به وجه نقد اضافه شده است. در این آمارگیری در هر دوره مراجعه، هزینه انجام یک بار هر یک از خدمات کشاورزی (۱۰ قلم) به تفکیک زمین‌های آبی<sup>(۱)</sup> و دیم<sup>(۲)</sup> و نیز دستمزد یک روز کارگر کشاورزی (۱۱ قلم) سؤال شده است.

(۱) زمین‌های آبی: منظور زمین‌هایی است که زراعت انجام شده در آن آبیاری می‌شود و در عرف محلی آن را به نام زراعت آبی می‌شناسند.

(۲) زمین‌های دیم: منظور زمین‌هایی است که زراعت انجام شده در آن معمولاً آبیاری نمی‌شود و در عرف محلی آن را به نام زراعت دیم می‌شناسند.

## ب - کلیات طرح

### ۱- هدف

محاسبه متوسط فصلی قیمت فروش محصولات و هزینه خدمات کشاورزی در مناطق روستایی کشور به تفکیک استان.

### ۲- جامعه آماری

جامعه آماری این طرح عبارت است از تمامی آبادی‌های طرح سرشماری عمومی کشاورزی سال ۱۳۹۳.

### ۳- واحد آماری

از میان آبادی‌های مذکور، آبادی که دارای بیش‌ترین مقدار فروش محصول در هر استان، بر اساس محاسبات انجام گرفته در مرکز بودند به عنوان واحد آماری انتخاب شده است.

### ۴- زمان آمارگیری

با توجه به زمان حداکثر برداشت محصول در فصل تابستان، زمان آمارگیری یکم تا بیستم مهرماه می‌باشد.

### ۵- چگونگی اجرای آمارگیری

به منظور جمع‌آوری قیمت فروش محصولات و هزینه خدمات عمده کشاورزی، پرسشنامه‌ای شامل ۱۰۰ قلم محصول<sup>(۱)</sup>، ۱۰ قلم خدمت ماشینی و ۱۱ قلم خدمت کارگر کشاورزی به همراه راهنمای آمارگیری و بازبینی آن‌ها تهیه شد که پس از برگزاری سمینارهای آموزشی با مراجعه آمارگیران به آبادی‌های نمونه و پرسش از مطلعین محلی در زمان آمارگیری تکمیل شده است.

### ۶- کنترل و بازبینی فنی پرسشنامه‌ها

پرسشنامه‌های تکمیل شده از آبادی‌های نمونه در هر دوره پس از بازبینی کارشناسان مربوط در استان‌ها و اطمینان از صحت آن‌ها، به مرکز آمار ایران ارسال و استخراج ماشینی طرح در قالب جدول‌های نهایی مربوط انجام می‌گیرد.

### ۷- فرمول‌های برآورد

قیمت محصول  $v$  در آبادی  $f$  در استان  $p$  در فصل  $s$  برای نوع  $b$  برابر است با:

$Pvfpsb$

( $v=1$  و  $2$  و ... و  $126$ )

( $f=1$  و  $2$  و ... و  $m$ )

( $p=1$  و  $2$  و ... و  $30$ )

( $s=1$  و  $2$  و  $3$  و  $4$ )

( $b=1$  تا  $u < 4$ )

که در آن:

$v$ : اندیس شمارنده محصول یا خدمت

$f$ : اندیس شمارنده تعداد آبادی‌های دارای اطلاع

$p$ : کد استان

$s$ : کد فصل

$b$ : اندیس نوع محصول

(<sup>۱</sup>) شامل محصولات کشاورزی و انواع دام و فراورده‌های دامی است.

۷-۱- محاسبه متوسط قیمت محصول یا خدمت ام۷ در آبادی الفام در استان پام در فصل اسام

$$P_{vfps} = \frac{\sum_{b=1}^u P_{vfps} \cdot W_{vfpsb}}{\sum_{b=1}^n W_{vfpsb}}$$

که در این فرمول  $W_{vfpsb}$  برابر است با کل مقدار فروش محصول یا کل هزینه خدمت ام۷ از نوع بام در آبادی الفام در استان پام در فصل اسام.

۷-۲- محاسبه متوسط قیمت محصول یا خدمت ام۷ در استان پام در فصل اسام

$$P_{vfps} = \frac{\sum_{f=1}^m P_{vfps} \cdot W_{vfps}}{\sum_{f=1}^m W_{vfps}}$$

$$W_{vfps} = \sum_{b=1}^u W_{vfpsb}$$

که در این فرمول:

۷-۳- محاسبه متوسط قیمت محصول یا خدمت ام۷ در فصل اسام در کل کشور

$$P_{vp} = \frac{\sum_{p=1}^{31} P_{vps} \cdot W_{vps}}{\sum_{p=1}^{31} W_{vps}}$$

که در این فرمول:

$$W_{vps} = \sum_{f=1}^m W_{vfps}$$

مرکز آمار ایران

## بخش دوم - گزیده یافته‌ها

### الف - محصولات کشاورزی

#### ۱- غلات

##### ۱-۱) گندم

در فصل تابستان ۱۳۹۷ قیمت فروش آزاد یک کیلوگرم گندم در کل کشور ۱۲۲۱۶ ریال بوده است. استان تهران با ۱۵۳۴۱ ریال بیشترین و استان قزوین با ۱۱۵۶۲ ریال کمترین قیمت فروش آزاد را در کل کشور داشته‌اند. قیمت فروش به دولت این محصول در کل کشور ۱۳۲۲۸ ریال بوده است که در نتیجه متوسط قیمت‌های فروش به دولت و آزاد آن به رقم ۱۲۹۸۳ ریال رسیده است. قیمت فروش این محصول نسبت به تابستان ۹۶ افزایشی معادل ۱/۱۵ درصد داشته است.

##### ۱-۲) جو

در فصل تابستان ۱۳۹۷ قیمت فروش یک کیلوگرم جو در کل کشور معادل ۱۲۱۵۱ ریال بوده است. استان تهران با ۱۵۹۶۳ ریال بیشترین و استان گلستان با ۱۰۲۲۴ ریال کمترین قیمت فروش را داشته‌اند. قیمت فروش این محصول معادل ۲۳/۴۳ درصد نسبت به فصل مشابه سال قبل افزایش داشته است.

### ۲- حبوبات

#### ۱- نخود

قیمت فروش یک کیلوگرم نخود در فصل تابستان ۱۳۹۷ در کل کشور ۵۳۶۴۳ ریال بوده است. استان ایلام با ۶۸۶۶۶ ریال بیشترین و استان چهارمحال و بختیاری با ۴۲۰۰۰ ریال کمترین قیمت فروش را در کل کشور داشته‌اند. قیمت فروش این محصول نسبت به فصل مشابه سال قبل معادل ۲/۰۲ درصد افزایش داشته است.

#### ۲- عدس

در سه ماهه دوم سال ۱۳۹۷ قیمت فروش یک کیلوگرم عدس در کل کشور به رقم ۵۰۶۱۱ ریال رسید که کرمان با ۷۰۰۰۰ ریال بیشترین و استان خراسان شمالی با ۳۸۳۴۶ ریال کمترین قیمت فروش را در کل کشور داشته‌اند. قیمت فروش این محصول نسبت به تابستان ۹۶ کاهشی معادل ۳/۱۸ درصد داشته است.

### ۳- محصولات جالیزی

#### ۱- هندوانه

در فصل تابستان ۱۳۹۷ قیمت فروش یک کیلوگرم هندوانه در کل کشور ۸۵۴۳ ریال بوده است. استان مازندران با ۱۲۳۸۷ ریال بالاترین و استان هرمزگان با ۶۰۰۰ ریال کمترین قیمت فروش را در کل کشور داشته‌اند. قیمت فروش این محصول نسبت به فصل مشابه سال قبل ۲۲۶/۳۵ درصد افزایش نشان می‌دهد.

#### ۳-۲) خربزه

در فصل مورد بررسی قیمت فروش یک کیلوگرم خربزه در کل کشور ۱۳۹۱۵ ریال بوده است. استان گیلان با ۲۳۸۱۹ ریال بیشترین و استان سیستان و بلوچستان با ۹۲۳۵ ریال کمترین قیمت فروش را در کل کشور داشته‌اند. قیمت فروش این محصول نسبت به تابستان ۹۶ معادل ۱۳۸/۱۶ درصد افزایش داشته است.

#### ۳-۳) خیار

در تابستان سال ۱۳۹۷ قیمت فروش یک کیلوگرم خیار در کل کشور به رقم ۱۸۵۷۷ ریال رسید که استان چهارمحال و بختیاری با ۳۰۰۰۰ ریال بیشترین و استان خوزستان با ۲۹۸۹ ریال کمترین قیمت فروش را در کل کشور داشته‌اند. قیمت فروش خیار نسبت به تابستان ۹۶ معادل ۶۵/۳۳ درصد افزایش داشته است.

#### ۴- سبزیجات

##### ۴-۱) سیب زمینی

در تابستان ۱۳۹۷ قیمت فروش یک کیلوگرم سیب زمینی در کل کشور ۱۱۲۷۶ ریال بوده است. استان کرمان با ۲۰۰۰۰ ریال بیشترین و استان زنجان با ۵۸۲۱ ریال کمترین قیمت فروش را در کل کشور داشته‌اند. قیمت فروش این محصول در تابستان ۹۷ نسبت به تابستان ۹۶ معادل ۸۹/۲۰ درصد افزایش یافته است.

##### ۴-۲) گوجه‌فرنگی

در تابستان ۱۳۹۷ قیمت فروش یک کیلوگرم گوجه‌فرنگی در کل کشور ۱۵۲۳۹ ریال بوده است. بالاترین قیمت فروش را استان البرز با ۲۵۰۶۱ ریال و پایین‌ترین قیمت فروش را استان اردبیل با ۷۷۳۸ ریال داشته‌اند. قیمت فروش این محصول نسبت به تابستان ۹۶ معادل ۱۹۷/۸۴ درصد افزایش داشته است.

##### ۴-۳) بادمجان

در فصل تابستان ۱۳۹۷ قیمت فروش یک کیلوگرم بادمجان در کل کشور ۸۹۲۶ ریال بوده است. استان مازندران با ۲۳۲۵۹ ریال بالاترین و استان فارس با ۶۲۰۵ ریال پایین‌ترین قیمت فروش را در کل کشور داشته‌اند. قیمت فروش این محصول نسبت به تابستان ۹۶ معادل ۲۳/۱۲ درصد افزایش نشان می‌دهد.

##### ۴-۴) پیاز

در فصل مورد بررسی قیمت فروش یک کیلوگرم پیاز در کل کشور ۹۷۱۹ ریال بوده است. استان گیلان با ۳۳۴۴۷ ریال بالاترین قیمت فروش و استان اصفهان با ۴۹۲۵ ریال پایین‌ترین قیمت فروش را در کل کشور داشته‌اند. قیمت فروش این محصول در فصل تابستان ۹۷ نسبت به تابستان ۹۶ معادل ۳۱/۱۱ درصد کاهش داشته است.

#### ۵- محصولات علوفه‌ای

##### ۵-۱) یونجه

در فصل تابستان ۱۳۹۷ قیمت فروش یک کیلوگرم یونجه در کل کشور ۱۲۰۴۹ ریال بوده است. استان بوشهر با ۱۵۳۸۵ ریال بیشترین و استان آذربایجان غربی با ۹۱۳۳ ریال کمترین قیمت فروش در کل کشور را داشته‌اند. قیمت فروش این محصول نسبت به تابستان ۹۶ معادل ۳۹/۰۲ درصد افزایش داشته است.

## ۲-۵) گاه

در فصل تابستان ۱۳۹۷ قیمت فروش یک کیلوگرم گاه در کل کشور برابر ۲۸۱۶ ریال بوده است که استان خراسان جنوبی با ۷۸۵۵ ریال بیشترین و استان مازندران با ۸۸۳ ریال کمترین قیمت فروش در کل کشور را داشته‌اند. قیمت فروش این محصول نسبت به تابستان ۹۶ افزایشی معادل ۲۸/۹۰ درصد داشته است.

## ۶- میوه‌ها

### ۱-۶) زردآلو

در سه ماهه دوم سال ۱۳۹۷ قیمت فروش یک کیلوگرم زردآلو در کل کشور ۳۲۰۶۸ ریال بوده است. استان کرمان با ۷۵۱۷۹ ریال بیشترین و استان آذربایجان شرقی با ۲۵۸۷۶ ریال کمترین قیمت فروش را در کل کشور داشته‌اند. قیمت فروش زردآلو نسبت به تابستان ۹۶ معادل ۳۶/۳۶ درصد افزایش یافته است.

### ۲-۶) هلو

در فصل تابستان ۱۳۹۷ قیمت فروش یک کیلوگرم هلو در کل کشور ۳۲۶۴۴ ریال بوده است. استان کرمان با ۴۵۴۵۵ ریال بیشترین و استان زنجان با ۱۱۴۸۹ ریال کمترین قیمت فروش را در کل کشور داشته‌اند. قیمت فروش این محصول نسبت به تابستان ۹۶ معادل ۷۳/۵۸ درصد افزایش نشان می‌دهد.

### ۳-۶) سیب درختی

قیمت فروش یک کیلوگرم سیب درختی در فصل تابستان ۱۳۹۷ در کل کشور ۲۹۳۸۶ ریال بوده است. استان یزد با ۵۷۶۰۵ ریال و استان کردستان با ۱۷۴۸۳ ریال به ترتیب دارای بالاترین و پایین‌ترین قیمت فروش در کل کشور بوده‌اند. قیمت فروش این محصول نسبت به تابستان ۹۶ معادل ۸۷/۰۰ درصد افزایش داشته است.

### ۴-۶) آلبالو

در فصل تابستان ۱۳۹۷ قیمت فروش یک کیلوگرم آلبالو در کل کشور ۳۸۰۹۶ ریال بوده است. بیشترین قیمت فروش را استان کرمان با ۷۰۶۹۰ ریال و کمترین قیمت فروش را استان آذربایجان شرقی با ۳۱۳۴۸ ریال داشته‌اند. قیمت فروش این محصول در فصل تابستان ۹۷ نسبت به تابستان ۹۶ معادل ۳۱/۶۴ درصد افزایش داشته است.

### ۵-۶) گیلان

در تابستان ۱۳۹۷ قیمت فروش یک کیلوگرم گیلان در کل کشور ۸۹۴۰۱ ریال بوده است. استان آذربایجان غربی با ۱۳۷۷۲۹ ریال بیشترین و استان تهران با ۴۷۲۵۲ ریال کمترین قیمت فروش را در کل کشور داشته‌اند. قیمت فروش این محصول نسبت به تابستان ۹۶ معادل ۹۱/۳۸ درصد افزایش نشان می‌دهد.

## ب- دام و فراورده‌های دامی

### ۱) دام

#### ۱-۱) گوسفند و بره پرواری

در فصل مورد بررسی قیمت فروش یک کیلوگرم گوسفند و بره زنده در کل کشور ۲۲۷۹۴۵ ریال بوده است. استان همدان با ۲۶۳۲۹۲ ریال بالاترین و استان خراسان شمالی با ۱۹۷۳۹۲ ریال پایین‌ترین قیمت فروش را در کل کشور داشته‌اند. قیمت فروش این محصول نسبت به تابستان ۹۶ معادل ۴۲/۴۵ درصد افزایش داشته است.

## ۱-۲) گاو کمتر از دو سال پرواری

در فصل تابستان ۱۳۹۷ قیمت فروش یک کیلوگرم گاو کمتر از دو سال پرواری زنده در کل کشور برابر ۱۹۶۹۲۱ ریال بوده است. استان همدان با ۲۳۷۳۶۲ ریال بیشترین و استان کهگیلویه و بویراحمد با ۱۴۸۵۰۹ ریال کمترین قیمت فروش را در کل کشور داشته‌اند. قیمت فروش این محصول نسبت به تابستان ۹۶ معادل ۴۵/۵۸ درصد افزایش یافته است.

## ۲) فراورده‌های دامی

### ۲-۱) پشم گوسفند (شسته نشده)

در تابستان ۱۳۹۷ قیمت فروش یک کیلوگرم پشم گوسفند (شسته نشده) در کل کشور ۳۵۵۰۸ ریال بوده است. استان آذربایجان شرقی با ۳۶۸۶۰ ریال و استان قم با ۹۸۱۳ ریال بالاترین و پایین‌ترین قیمت فروش را در کل کشور داشته‌اند. قیمت فروش این محصول نسبت به تابستان ۹۶ معادل ۱۵/۸۰ درصد افزایش داشته است.

### ۲-۲) شیر گوسفند (چرخ نشده)

در تابستان ۱۳۹۷ قیمت فروش یک کیلوگرم شیر گوسفند چرخ نشده در کل کشور ۴۲۱۵۶ ریال بوده است که نسبت به تابستان ۹۶ معادل ۷/۲۸ درصد افزایش یافته است. استان تهران با ۶۸۱۹۴ ریال بالاترین و استان سیستان و بلوچستان با ۱۶۱۸۱ ریال پایین‌ترین قیمت فروش این محصول را در کل کشور داشته‌اند.

### ۲-۳) شیر گاو (چرخ نشده)

در فصل تابستان ۱۳۹۷ قیمت فروش یک کیلوگرم شیر گاو در کل کشور ۱۴۳۹۶ ریال بوده است که نسبت به تابستان ۹۶ معادل ۲۴/۹۹ درصد افزایش داشته است. استان بوشهر با ۲۸۶۵۱ ریال بالاترین و استان آذربایجان غربی با ۱۰۲۸۹ ریال پایین‌ترین قیمت فروش را در کل کشور داشته‌اند.

## ج - خدمات کشاورزی

### ۱) خدمات ماشینی

#### ۱-۱) شخم زمین زراعی آبی با تراکتور

در سه ماهه دوم سال ۱۳۹۷ هزینه یکبار شخم یک هکتار زمین زراعی آبی با تراکتور در کل کشور ۱۷۲۴۴۹۲ ریال بوده است. استان اصفهان با ۴۴۰۸۷۶۰ ریال و استان ایلام با ۱۰۳۵۶۹۳ ریال به ترتیب بیشترین و کمترین هزینه انجام این خدمت را در کل کشور داشته‌اند. متوسط هزینه انجام این خدمت نسبت به تابستان ۹۶ معادل ۱۸/۸۱ درصد افزایش داشته است.

#### ۱-۲) شخم زمین زراعی دیم با تراکتور

در تابستان ۱۳۹۷ هزینه یکبار شخم یک هکتار زمین زراعی دیم با تراکتور در کل کشور ۱۴۰۱۸۵۶ ریال بوده است. استان خراسان رضوی با ۲۷۰۱۰۰۰ ریال و استان لرستان با ۸۸۷۷۷۷ ریال به ترتیب بیشترین و کمترین هزینه انجام این خدمت را در کل کشور داشته‌اند. متوسط هزینه انجام این خدمت نسبت به تابستان ۹۶ معادل ۲۹/۲۰ درصد افزایش داشته است.





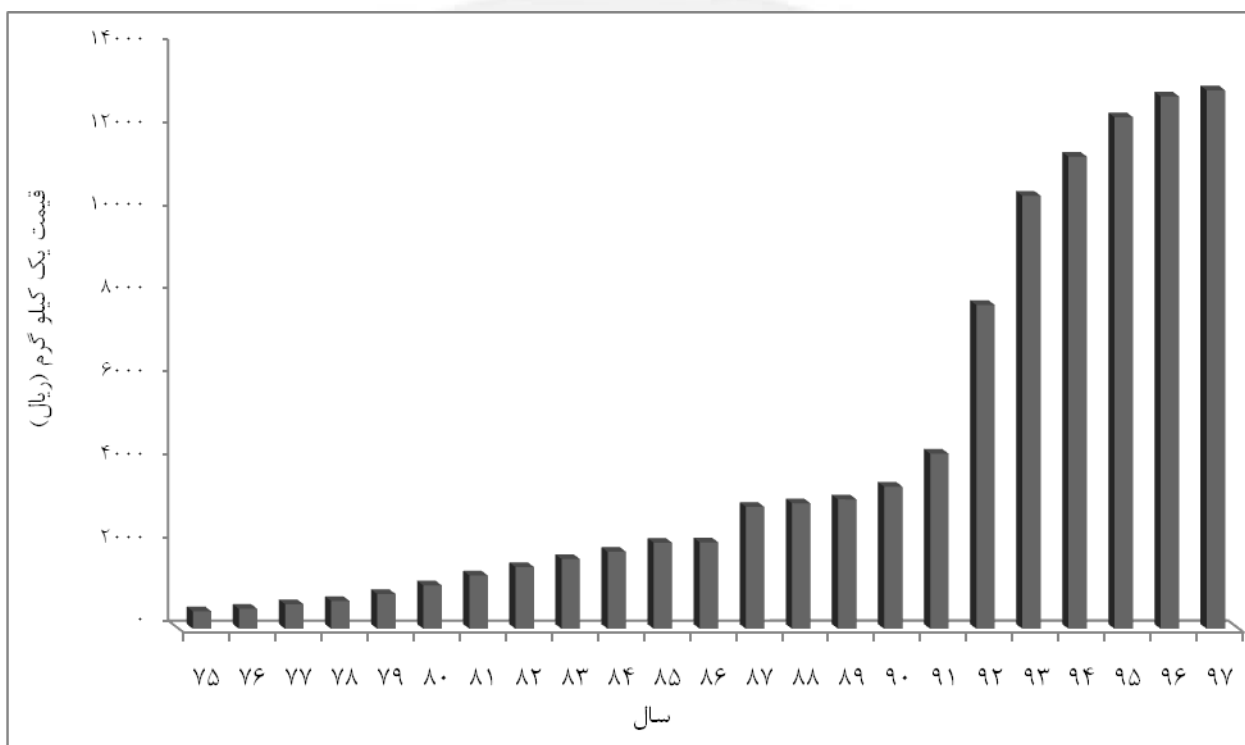
**بخش سوم**  
**نمودارهای منتخب**  
**(سراسری، فصل تابستان)**

مرکز آمار ایران

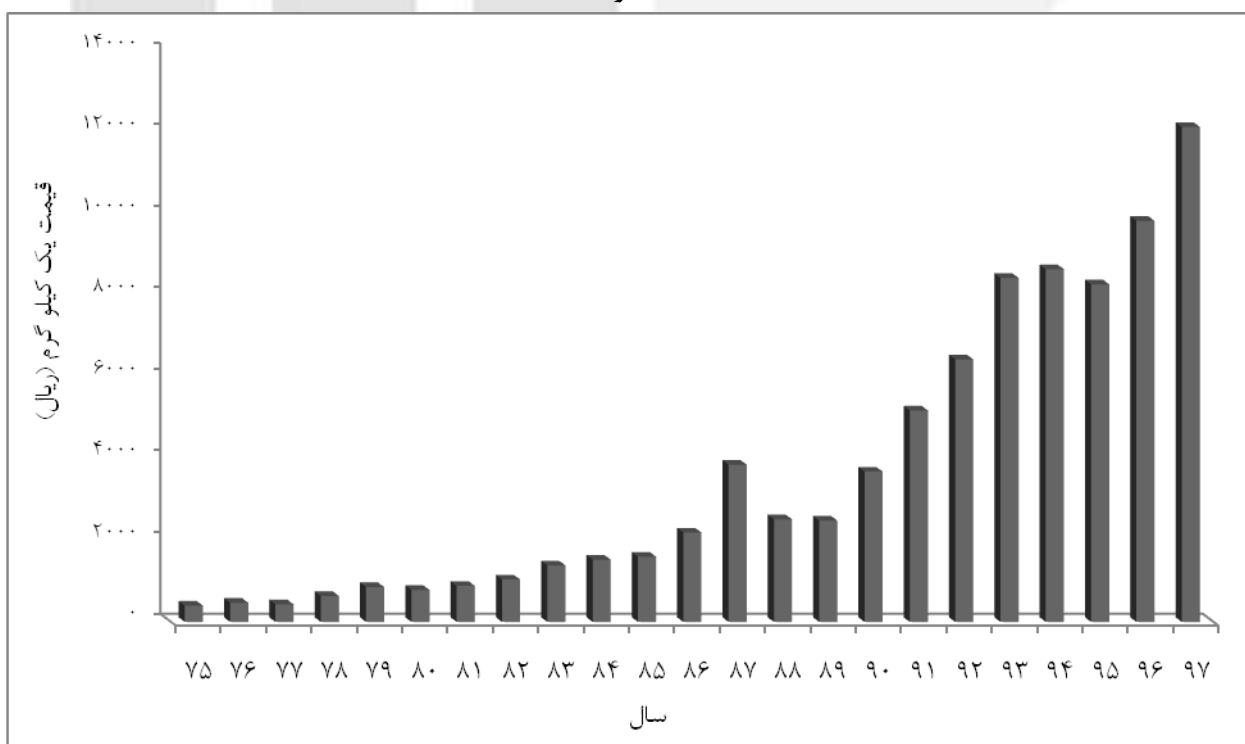


مرکز آمار ایران

متوسط قیمت فروش غلات در تابستان، سال‌های ۱۳۷۵-۱۳۹۷  
گندم

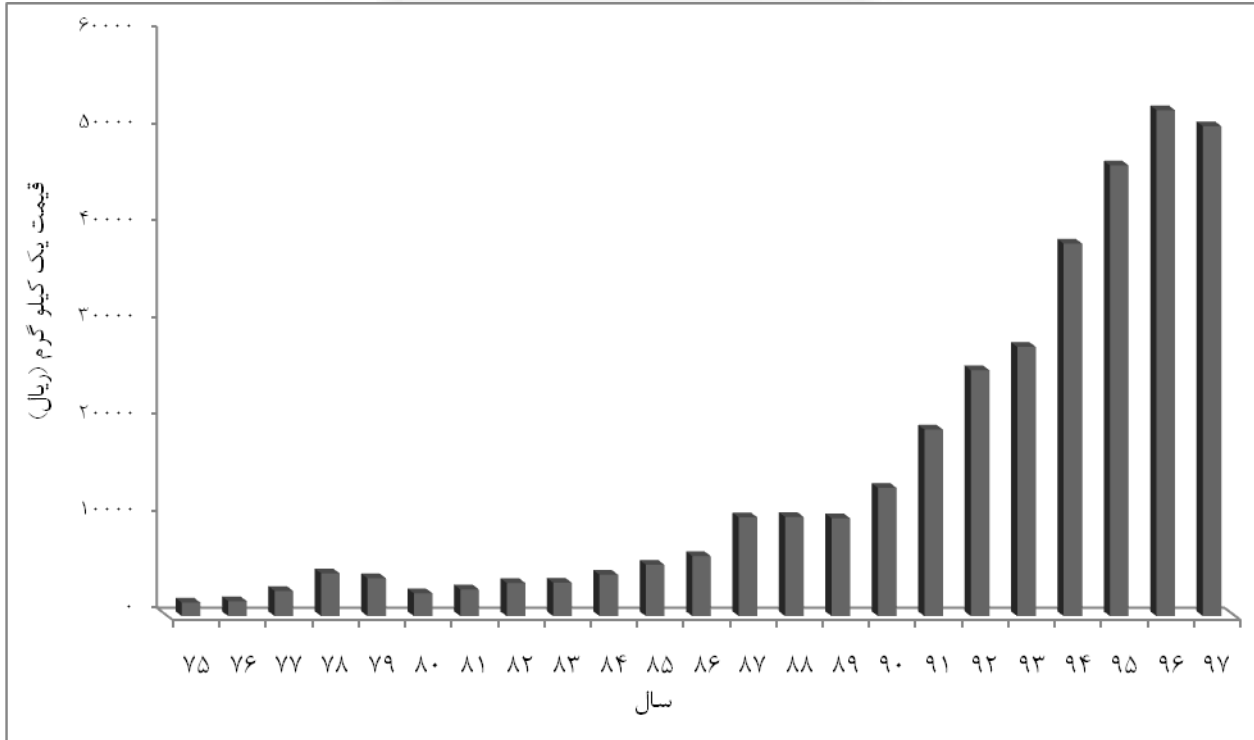


جو

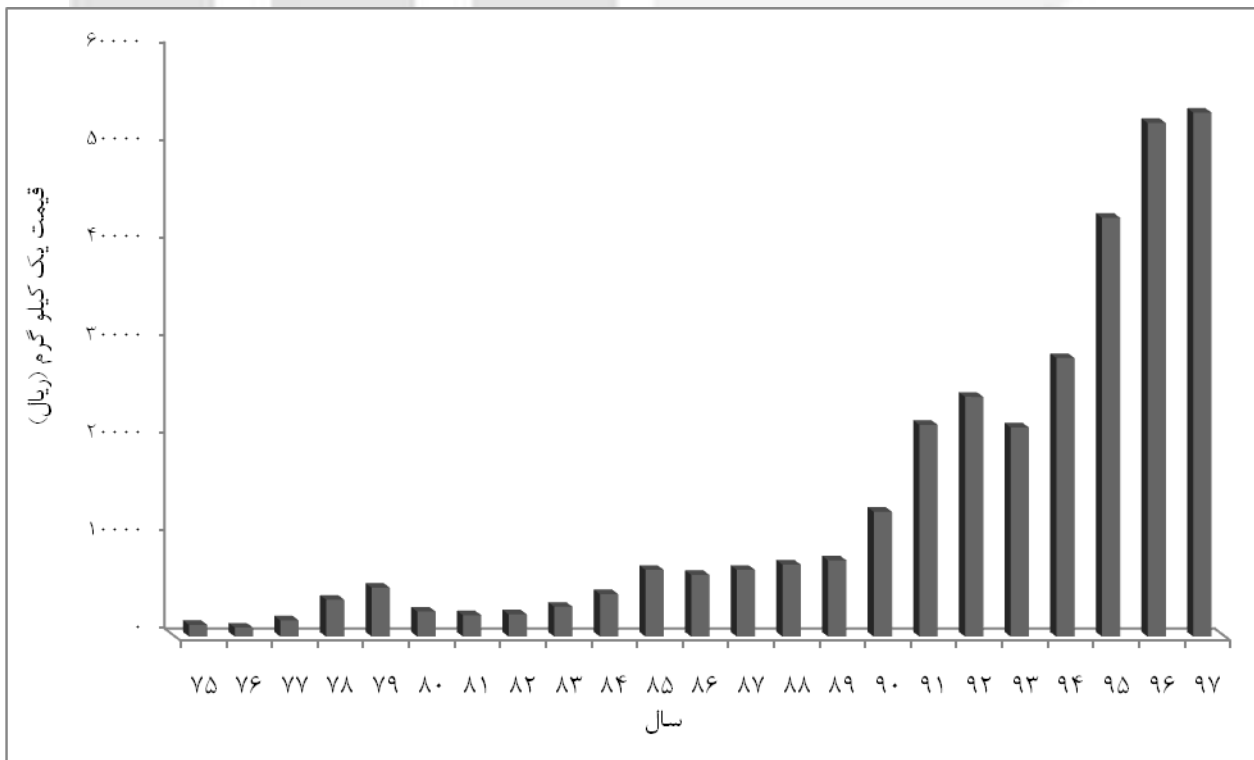


متوسط قیمت فروش حبوبات در تابستان، سال‌های ۱۳۷۵ - ۱۳۹۷

عدس

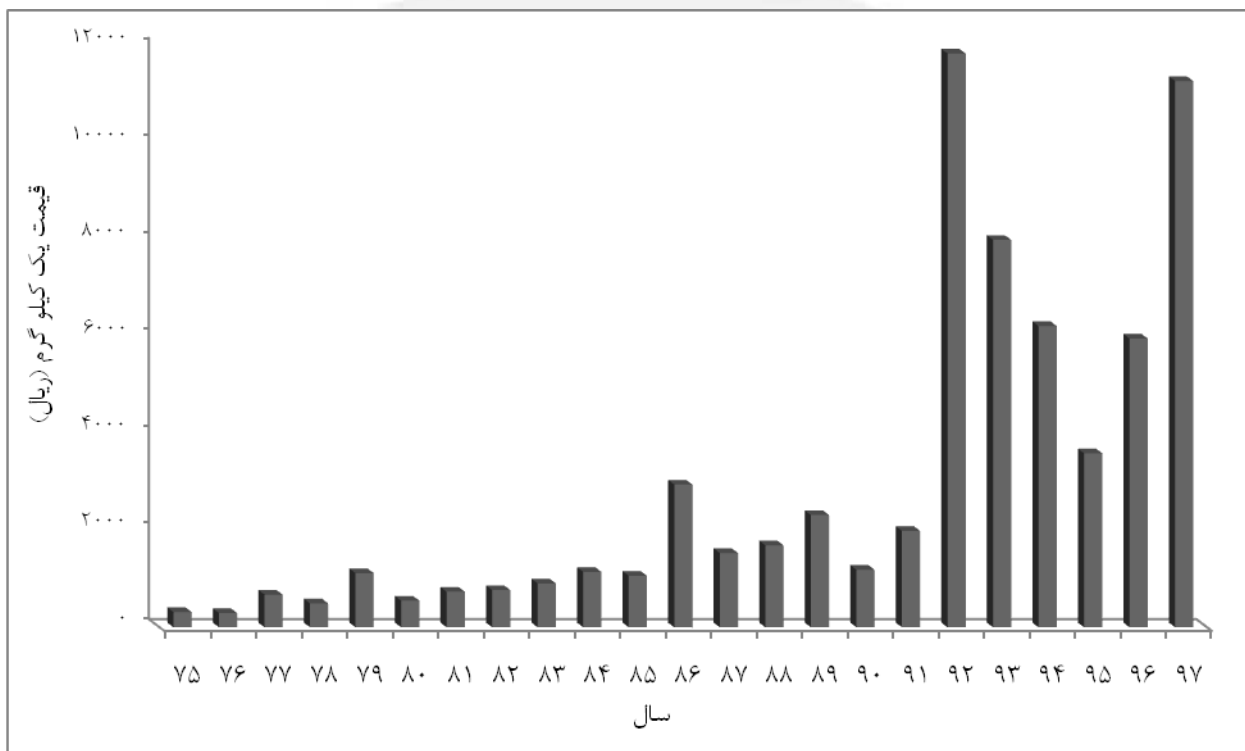


نخود

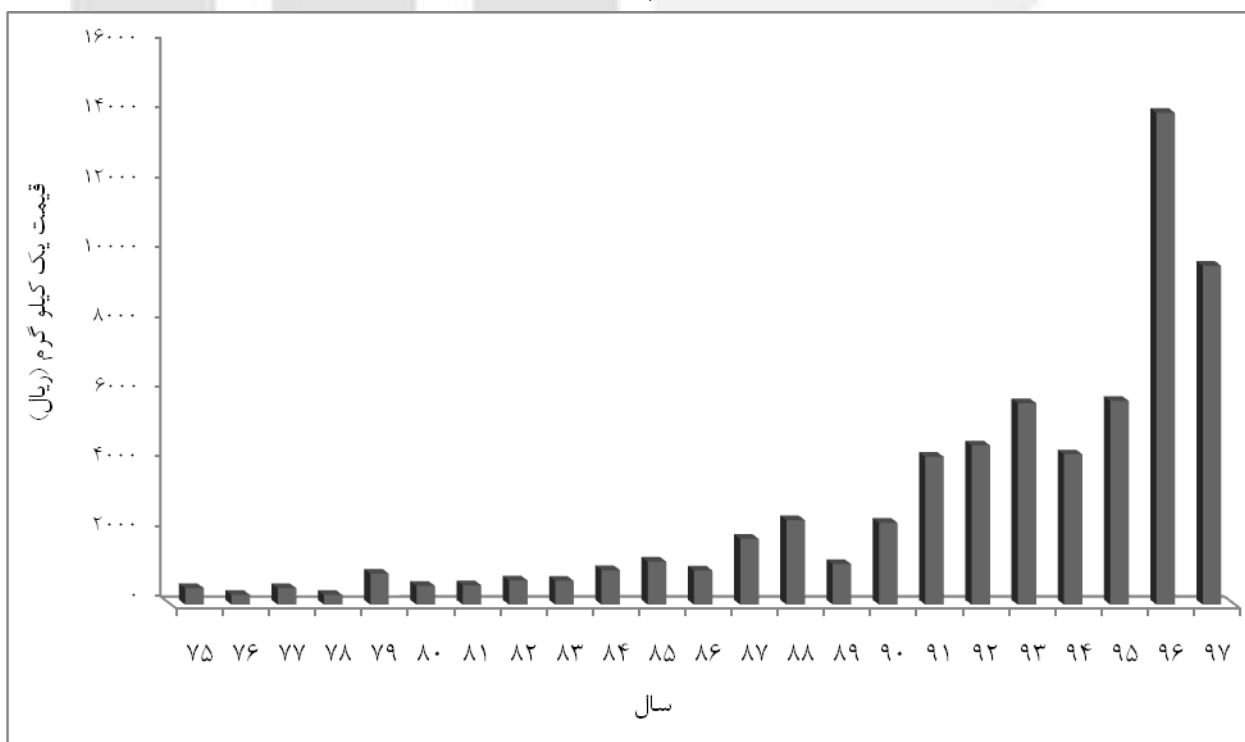


متوسط قیمت فروش سبزیجات در تابستان، سال‌های ۱۳۷۵ - ۱۳۹۷

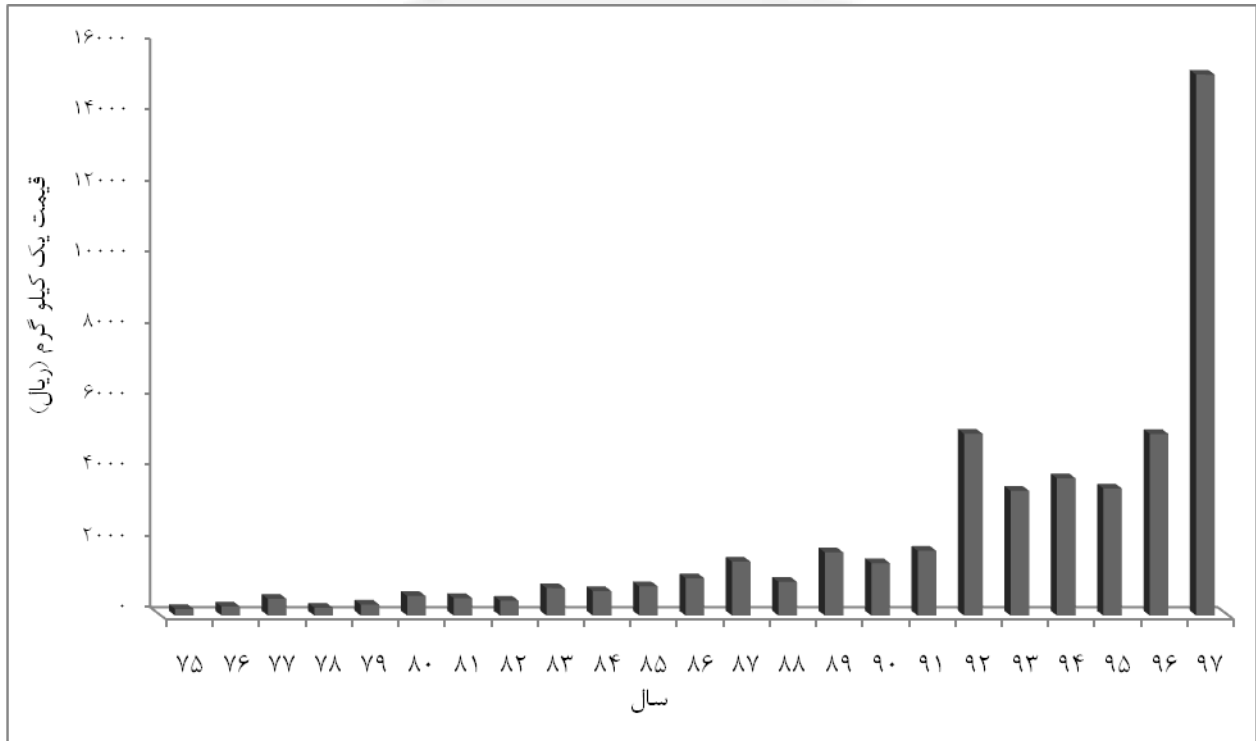
سیب زمینی



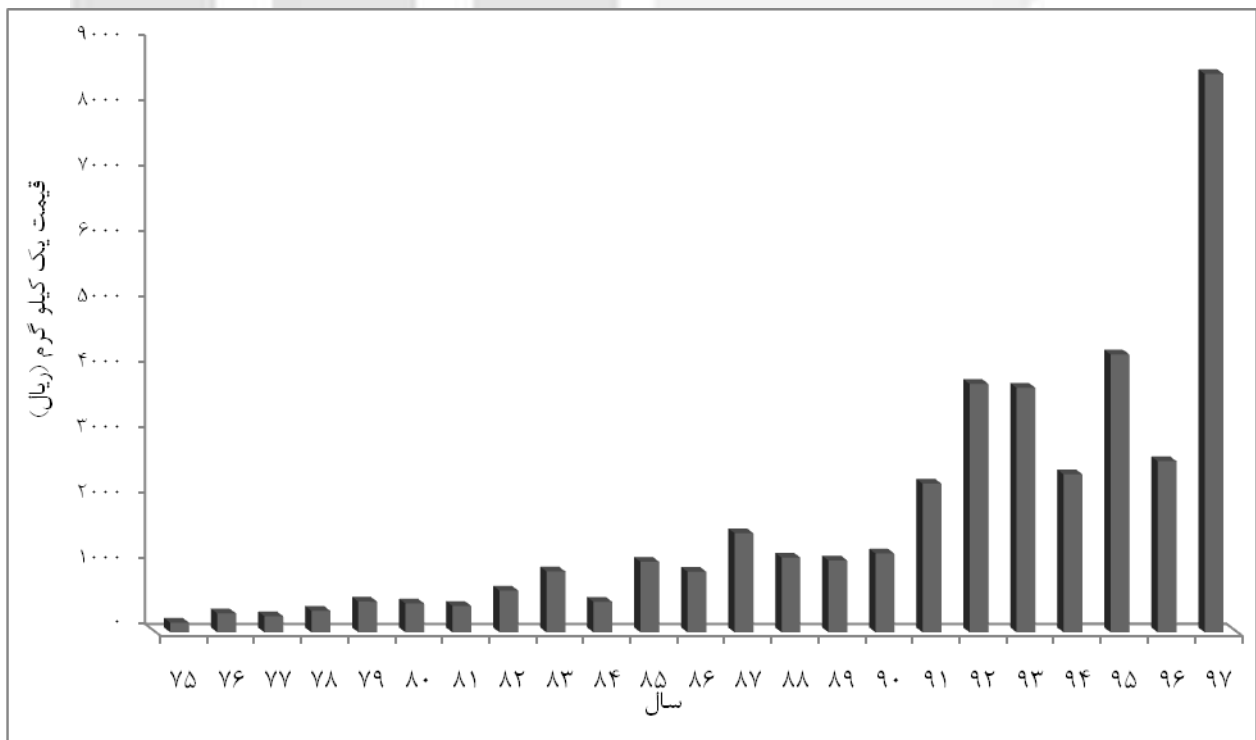
پیاز



متوسط قیمت فروش سبزیجات در تابستان، سال‌های ۱۳۷۵ - ۱۳۹۷ (دنباله)  
گوجه فرنگی

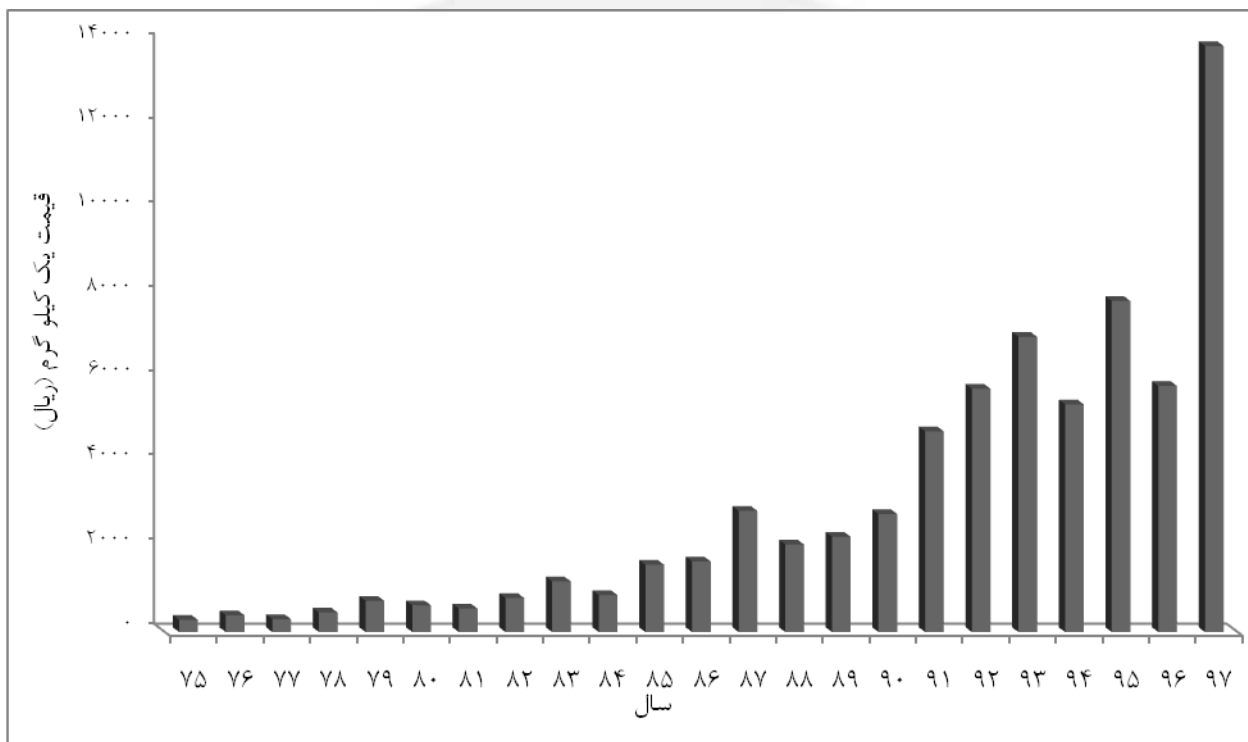


متوسط قیمت فروش محصولات جالیزی در تابستان، سال‌های ۱۳۷۵ - ۱۳۹۷  
هندوانه

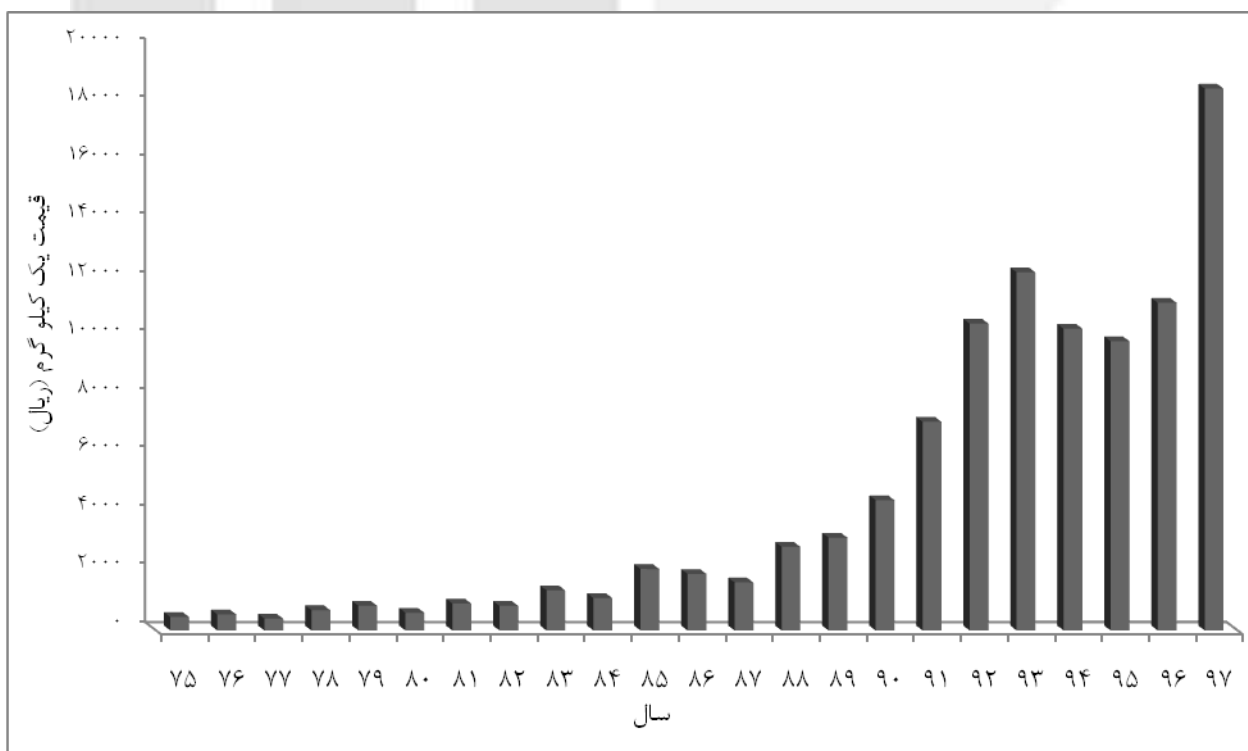


متوسط قیمت فروش محصولات جالیزی در تابستان، سال‌های ۱۳۷۵ - ۱۳۹۷ (دنباله)

خریزه

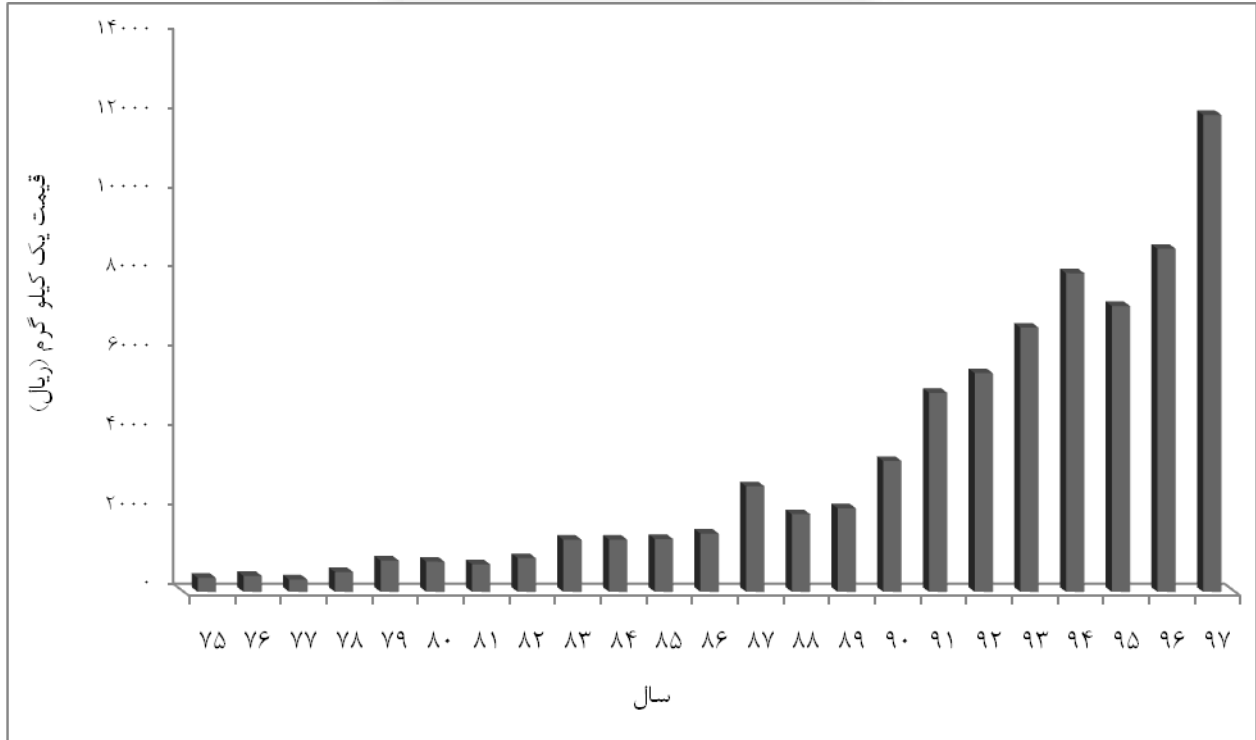


خیار



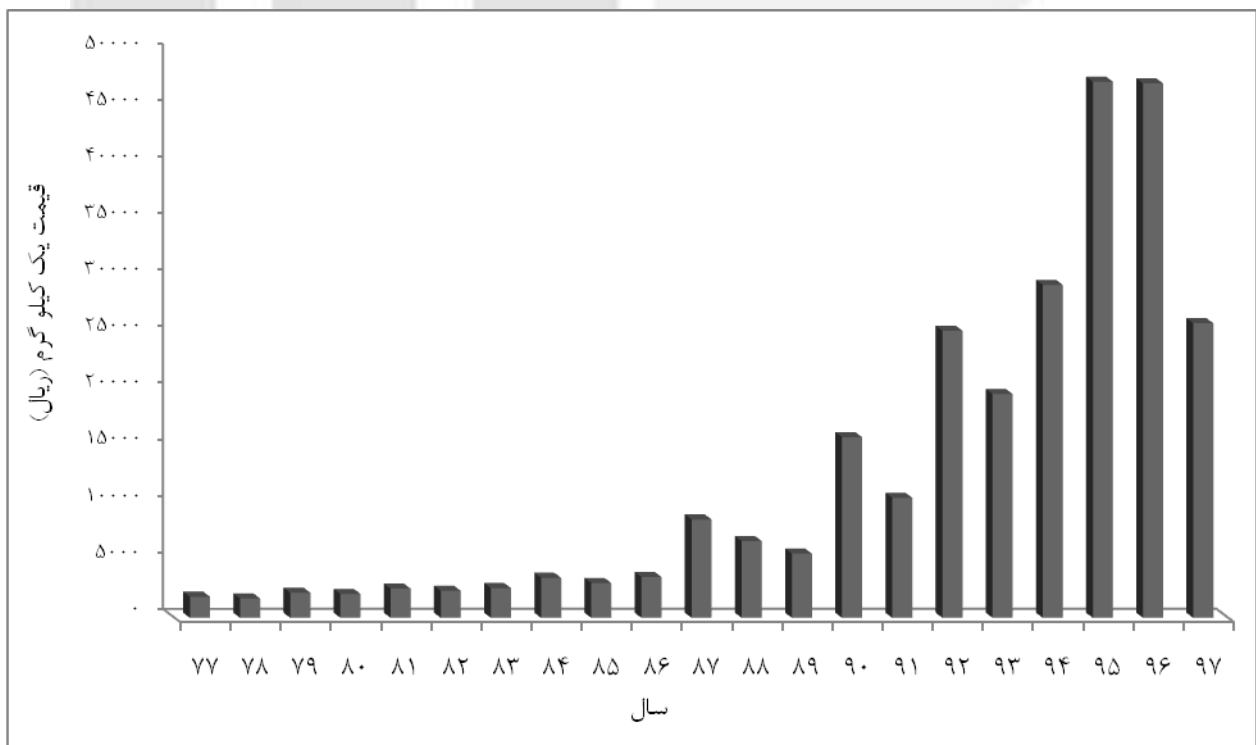
## متوسط قیمت فروش علوفه در تابستان، سال‌های ۱۳۷۵ - ۱۳۹۷

## یونجه خشک



## متوسط قیمت فروش دانه‌های روغنی در تابستان، سال‌های ۱۳۷۷ - ۱۳۹۷

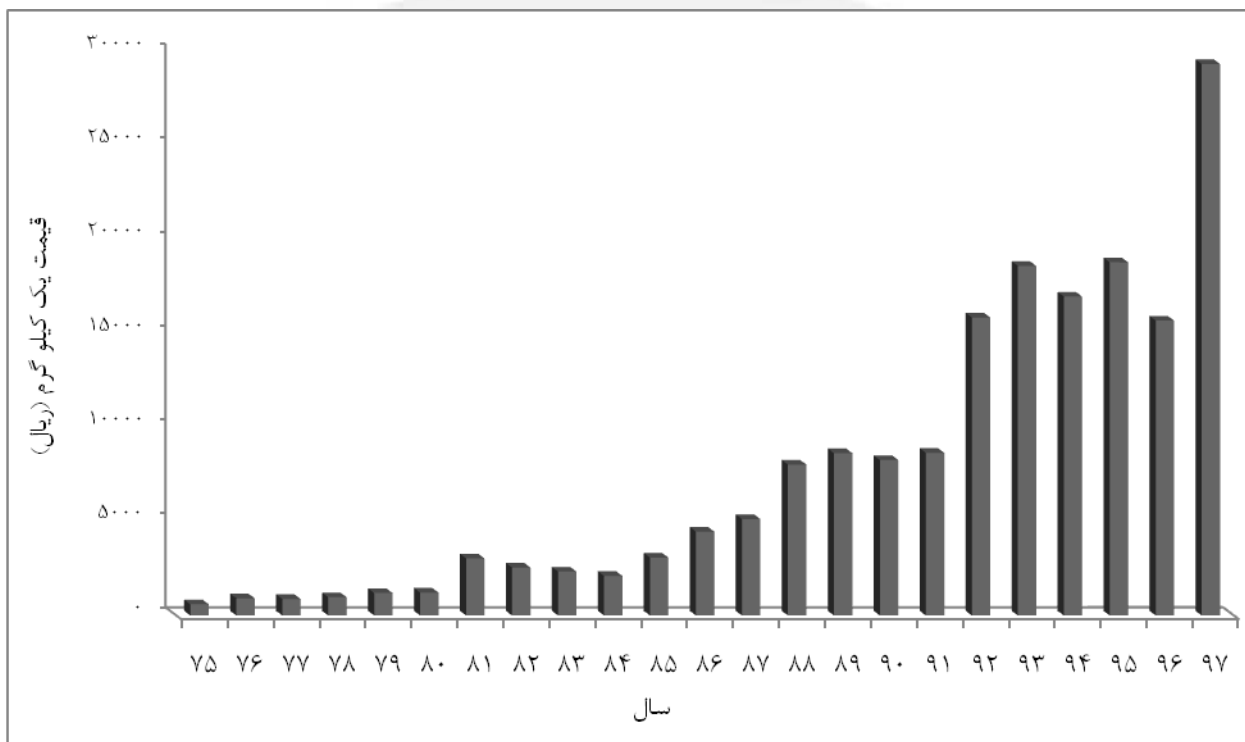
## آفتابگردان روغنی



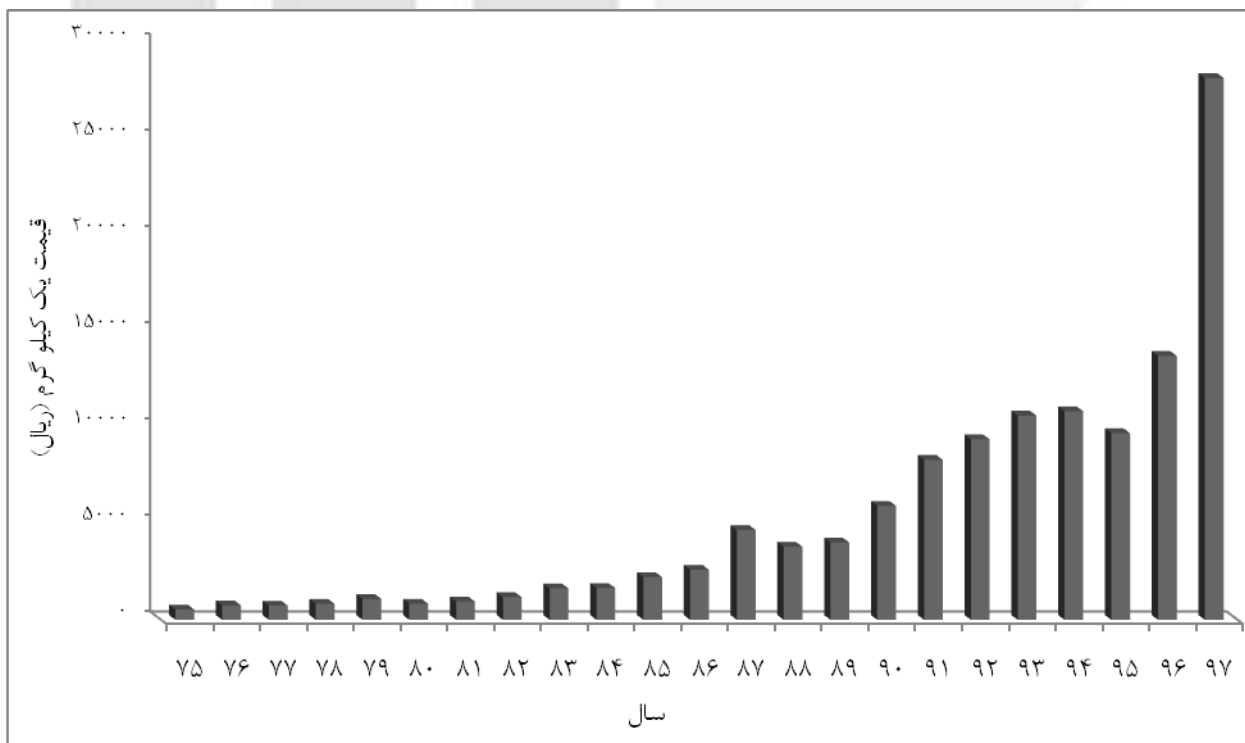


### متوسط قیمت فروش میوه‌های دانه‌دار در تابستان، سال‌های ۱۳۷۵-۱۳۹۷

#### سیب درختی

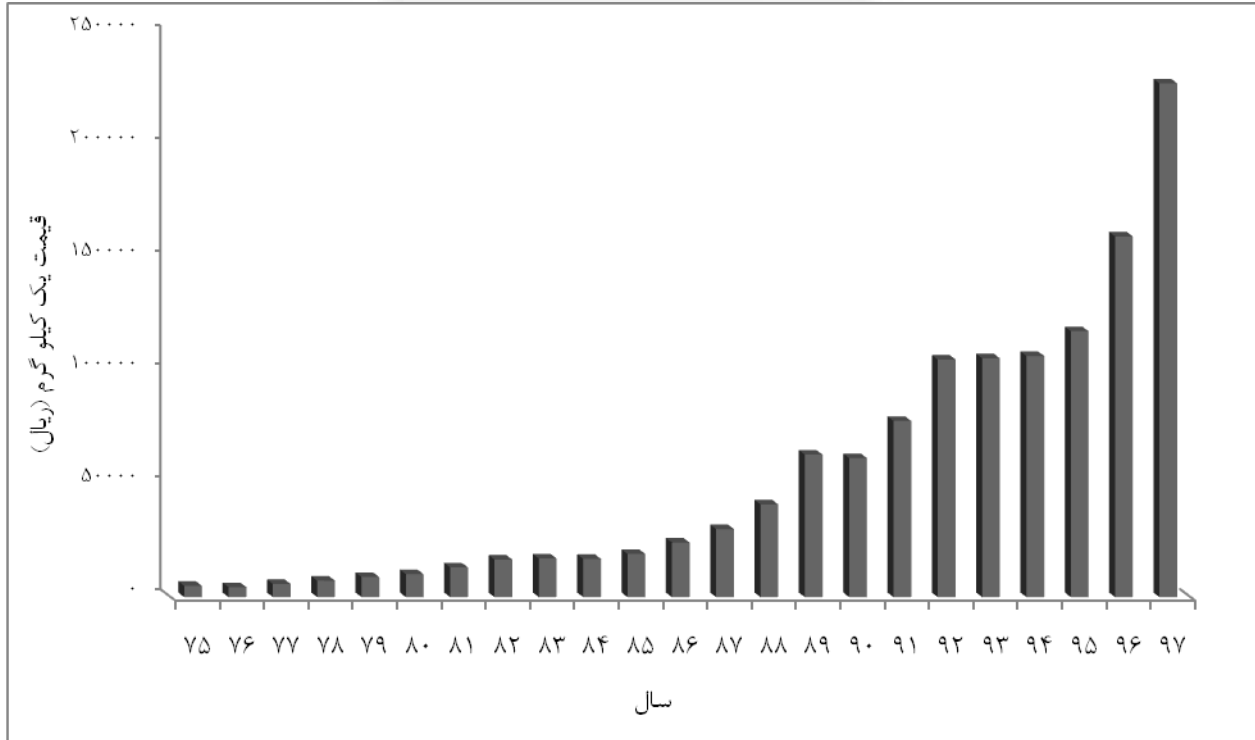


#### انگور

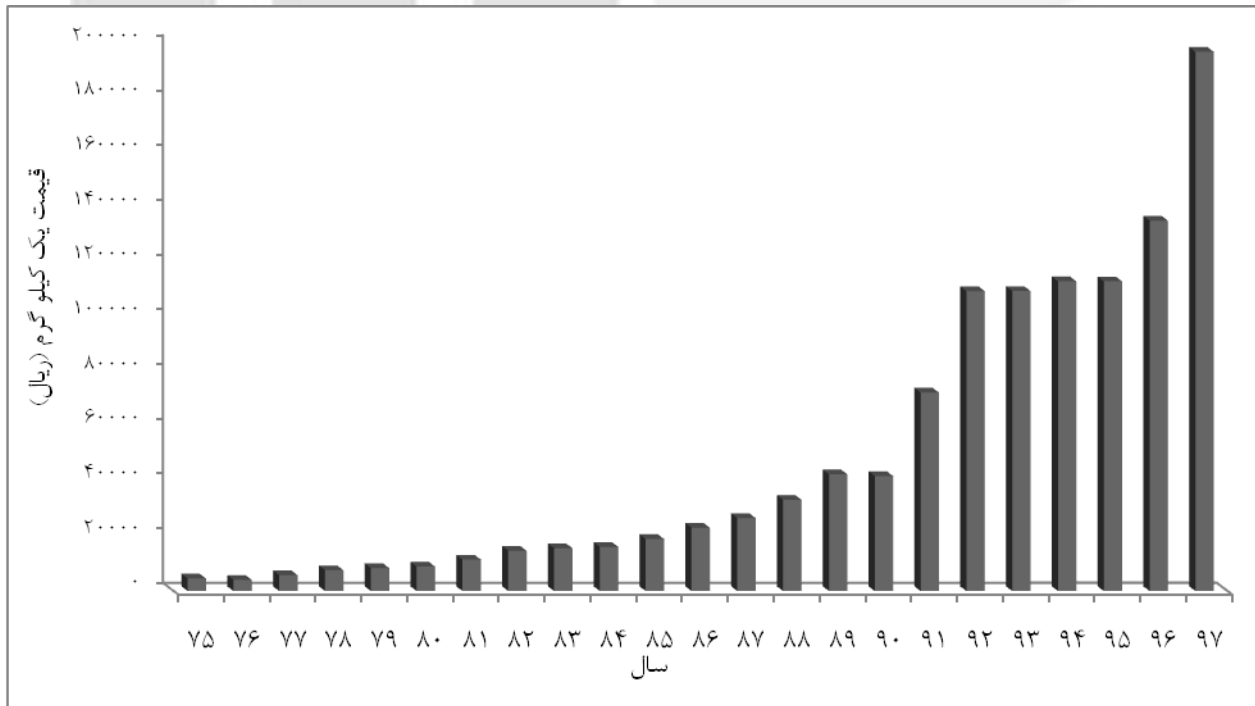


## متوسط قیمت فروش دام زنده در تابستان، سال‌های ۱۳۷۵ - ۱۳۹۷

## گوسفند

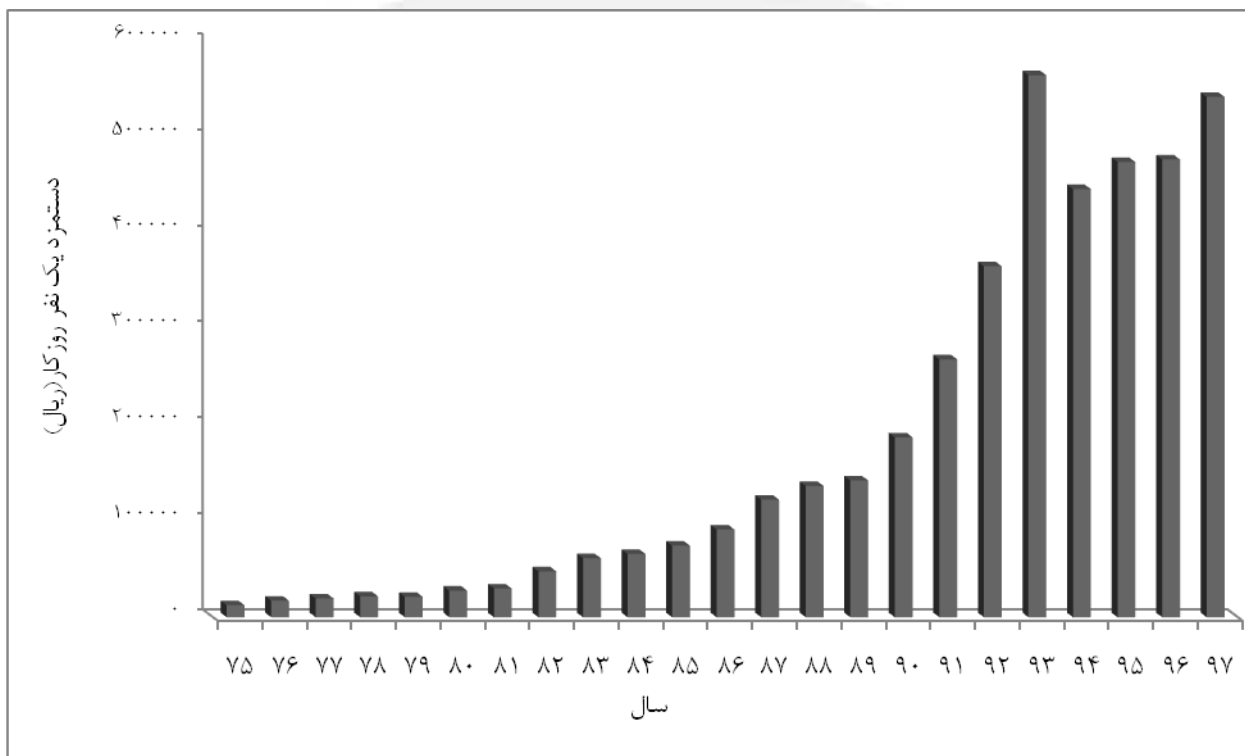


## گاو و گوساله

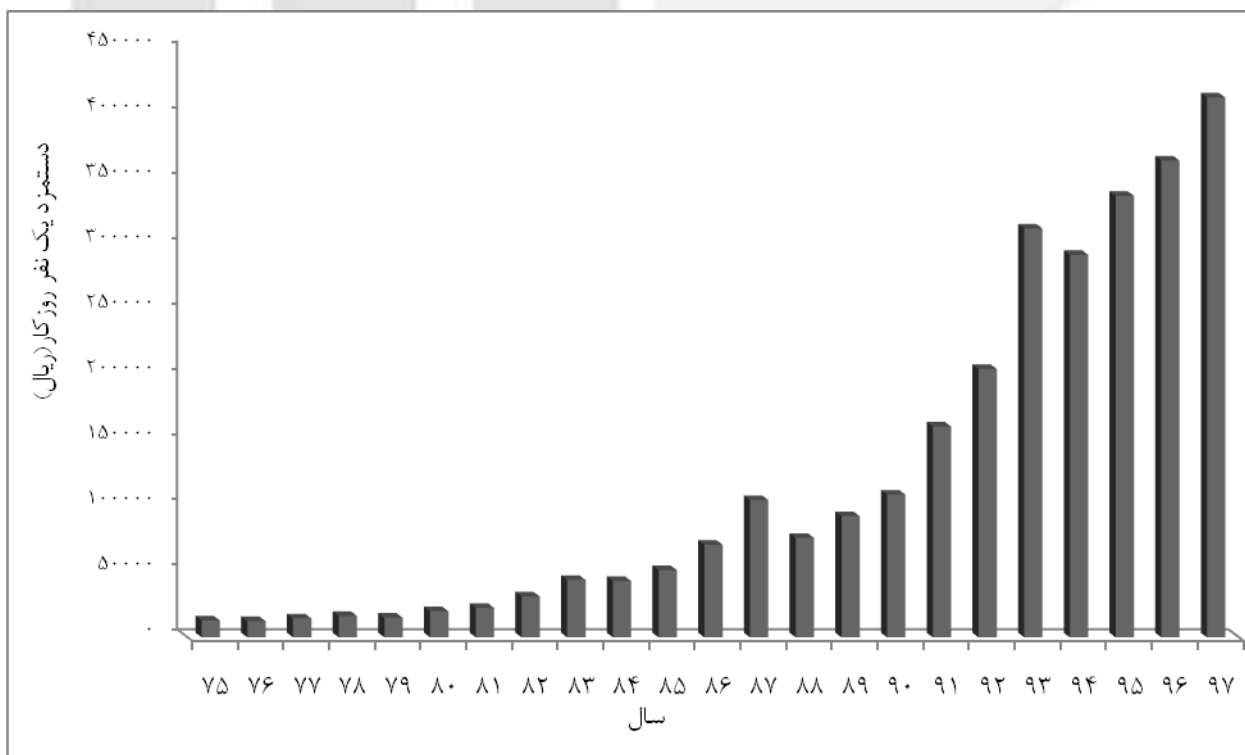


متوسط دستمزد کارگر کشاورزی در تابستان، سال‌های ۱۳۷۵ - ۱۳۹۷

وجین کار مرد

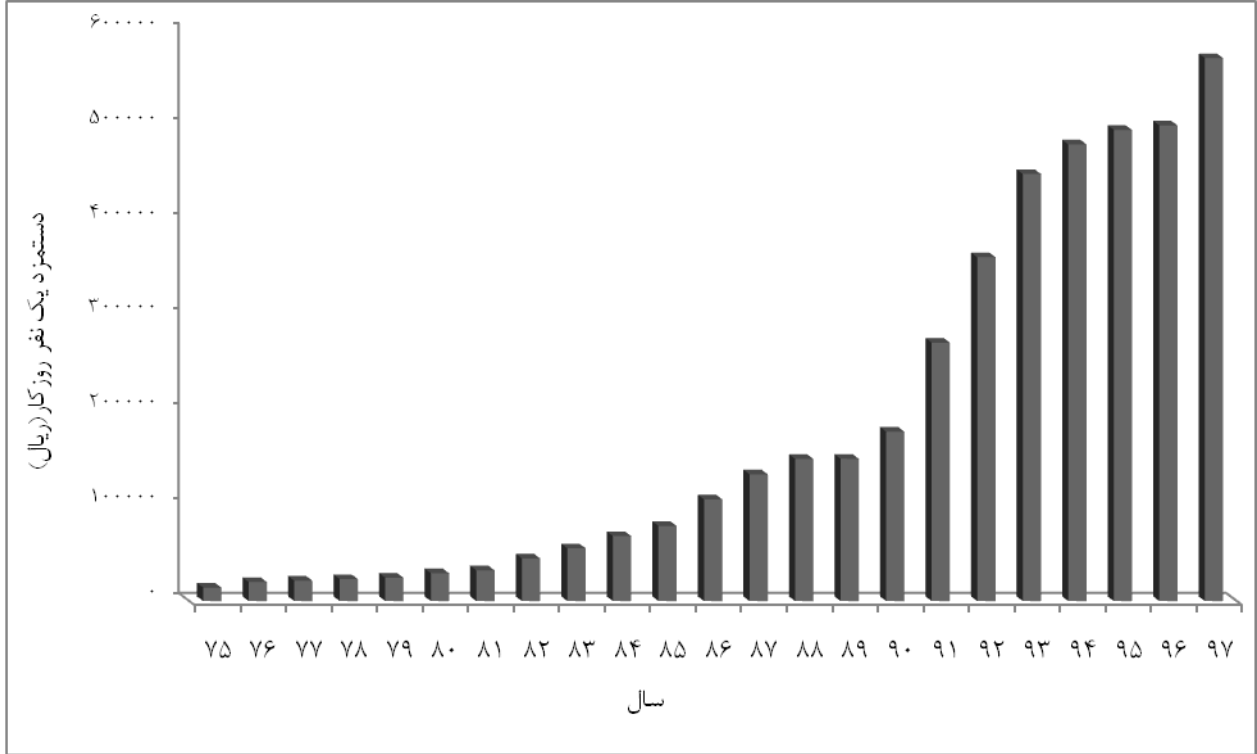


وجین کار زن

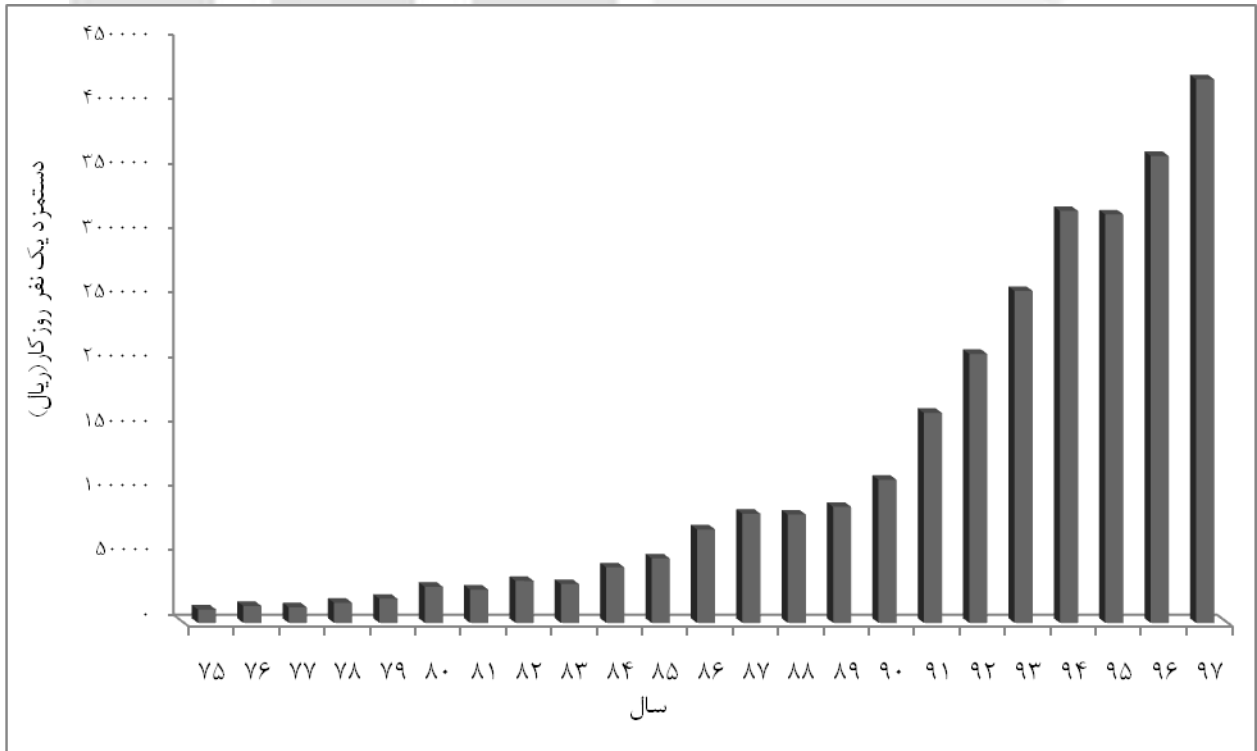


متوسط دستمزد کارگر کشاورزی در تابستان، سال‌های ۱۳۷۵ - ۱۳۹۷ (دنباله)

میوه‌چین مرد

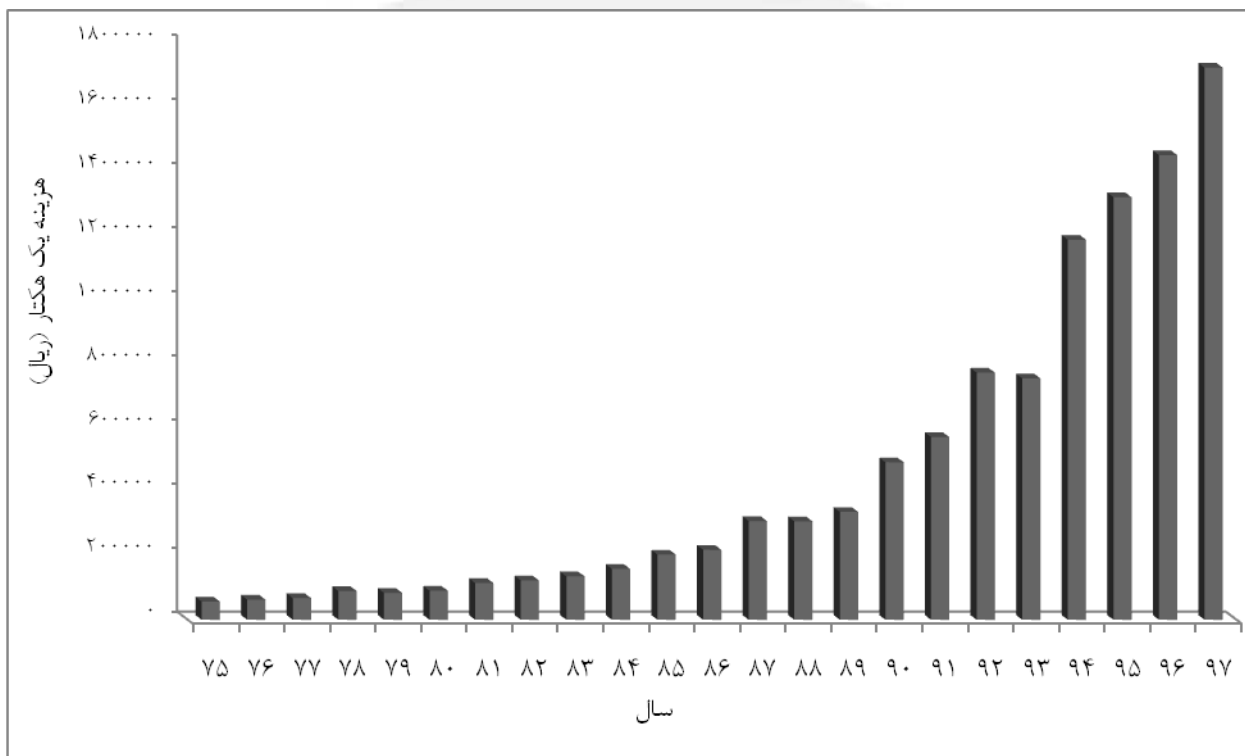


میوه‌چین زن

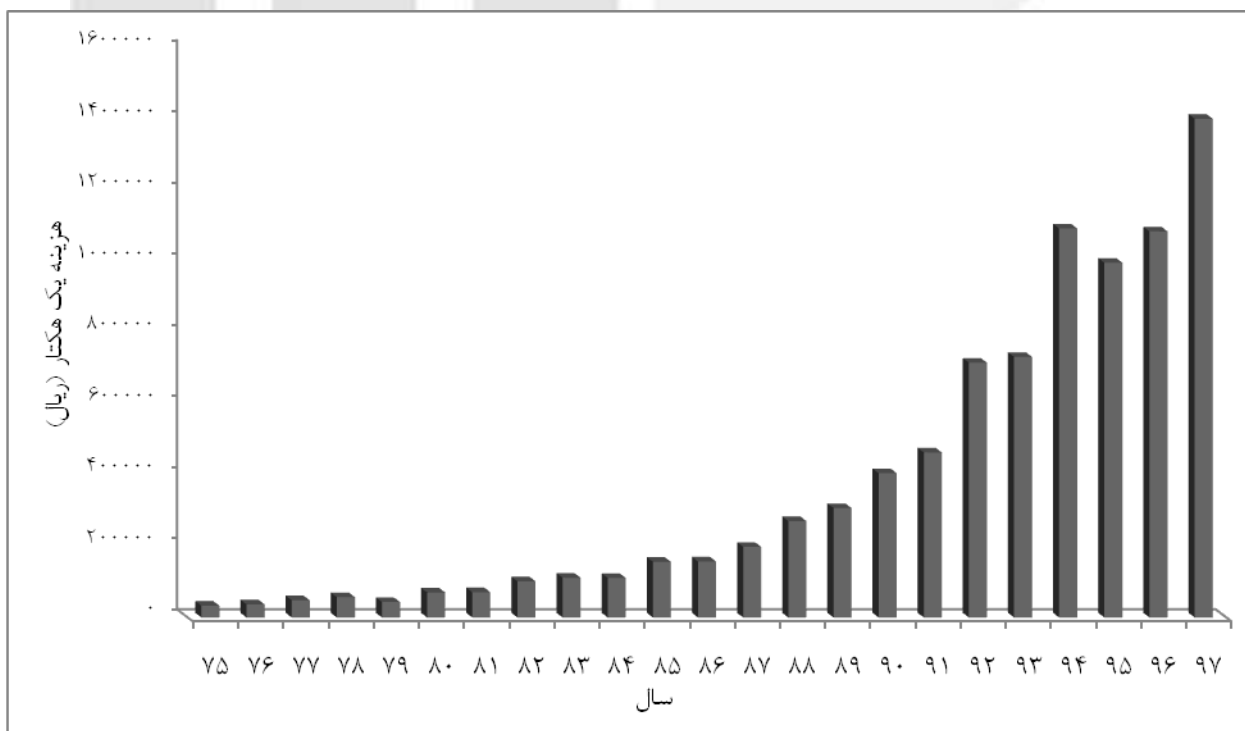


متوسط هزینه خدمات کشاورزی در تابستان، سال‌های ۱۳۷۵-۱۳۹۷

شخم زمین آبی با تراکتور



شخم زمین دیم با تراکتور





مرکز آمار و رایر ایران

## بخش چهارم

**جداول متوسط فصلی قیمت فروش محصولات و  
متوسط فصلی هزینه خدمات کشاورزی به تفکیک استان**

مرکز آمار ایران



مرکز آمار و رایر ایران



۱- متوسط قیمت فروش یک کیلوگرم از محصولات کشاورزی، تابستان ۱۳۹۷ (ریال)

ارزن	جو	شلتوک	برنج	گندم	استان
۱۸۳۶۹/۰	۱۲۱۵۱/۱	۴۵۷۱۹/۷	۹۸۶۰۵/۹	۱۲۹۸۳/۳	کل کشور
۲۵۰۰۰/۰	۱۲۳۸۲/۷	×	×	۱۲۶۴۱/۸	آذربایجان شرقی
×	۱۲۹۹۹/۸	×	×	۱۲۳۳۲/۸	آذربایجان غربی
×	۱۱۲۴۶/۱	×	۱۱۸۸۸۸/۹	۱۲۹۷۳/۹	اردبیل
×	۱۴۰۹۱/۳	×	×	۱۳۷۹۱/۷	اصفهان
×	۱۱۳۱۰/۱	×	×	۱۳۲۲۵/۹	البرز
×	×	×	×	×	ایلام
×	×	×	×	×	بوشهر
×	۱۵۹۶۳/۰	×	×	۱۵۲۱۵/۹	تهران
×	۱۳۱۸۴/۳	×	×	۱۲۹۰۵/۹	چهارمحال و بختیاری
۲۲۰۰۰/۰	۱۲۴۰۵/۴	×	×	۱۳۷۴۰/۶	خراسان جنوبی
×	۱۲۰۰۰/۰	×	×	۱۳۵۰۰/۴	خراسان رضوی
×	۱۱۸۳۳/۵	×	×	۱۲۹۴۴/۲	خراسان شمالی
×	×	×	×	×	خوزستان
×	۱۱۷۴۶/۹	۳۶۰۰۰/۰	×	۱۲۸۷۷/۱	زنجان
×	۱۱۰۴۱/۵	×	×	۱۳۰۲۲/۹	سمنان
×	×	×	۳۰۶۹۷/۷	×	سیستان و بلوچستان
۱۷۸۳۷/۸	۱۳۹۲۹/۴	×	×	۱۳۱۸۶/۲	فارس
×	۱۱۶۴۱/۵	×	×	۱۲۹۴۰/۳	قزوین
×	۱۱۹۶۱/۲	×	×	۱۵۲۳۳/۶	قم
×	۱۲۰۷۹/۰	×	×	۱۳۰۷۹/۷	کردستان
×	۱۳۵۰۰/۰	×	×	۱۴۶۰۰/۰	کرمان
×	۱۲۵۱۶/۷	×	×	۱۳۲۲۰/۲	کرمانشاه
×	۱۰۸۴۸/۵	×	×	۱۲۷۹۷/۱	کهگیلویه و بویراحمد
×	۱۰۲۲۴/۰	۴۳۰۰۷/۰	۷۹۶۹۲/۶	۱۳۱۵۹/۲	گلستان
×	×	۵۴۷۲۸/۰	۱۱۵۱۴۲/۱	×	گیلان
×	۱۲۴۸۰/۷	×	۱۲۳۸۴۶/۲	۱۳۰۰۲/۹	لرستان
×	×	۴۶۴۹۵/۷	۹۷۳۰۰/۷	×	مازندران
×	۱۱۶۹۱/۷	×	×	۱۲۸۰۹/۴	مرکزی
×	×	×	×	×	هرمزگان
×	۱۲۱۳۲/۸	×	×	۱۲۹۵۴/۳	همدان
×	۱۲۶۹۹/۲	×	×	۱۴۶۸۰/۰	یزد



۱- متوسط قیمت فروش یک کیلوگرم از محصولات کشاورزی، تابستان ۱۳۹۷ (دنباله)

استان	سیب زمینی	نخود	لوبیا سفید	لوبیا قرمز	لوبیا چیتی
کل کشور	۱۱۲۷۶/۲	۵۳۶۴۳/۴	۶۷۳۷۹/۸	۵۸۰۱۸/۸	۹۱۷۸۰/۲
آذربایجان شرقی	۱۰۹۸۹/۴	۶۰۹۰۸/۰	۶۵۲۶۴/۴	۷۲۴۸۲/۱	۱۰۰۸۴۸/۲
آذربایجان غربی	×	۵۲۶۴۵/۷	×	×	۸۶۰۰۹/۲
اردبیل	۱۰۶۹۰/۰	۵۷۰۷۷/۳	۷۳۹۶۷/۳	۶۰۰۰۰/۰	۸۹۱۹۰/۰
اصفهان	۶۷۴۵/۴	۵۴۱۳۰/۱	۷۰۸۳۳/۳	×	×
البرز	×	×	×	×	×
ایلام	×	۶۸۶۶۵/۹	۶۶۰۱۹/۹	۶۵۰۰۰/۰	۶۸۰۵۵/۶
بوشهر	×	×	×	×	×
تهران	۱۶۵۰۰/۰	×	×	×	۱۱۸۳۰۱/۹
چهارمحال و بختیاری	×	۴۲۰۰۰/۰	×	×	۸۸۶۷۷/۶
خراسان جنوبی	×	۶۵۰۰۰/۰	×	×	×
خراسان رضوی	×	۵۰۱۲۹/۴	۷۰۰۰۰/۰	×	×
خراسان شمالی	×	۶۱۷۲۷/۷	۷۹۴۸۲/۸	۶۰۵۰۵/۸	×
خوزستان	×	×	×	×	×
زنجان	۵۸۲۱/۰	۴۵۸۱۳/۷	×	×	۱۱۰۰۰۰/۰
سمنان	×	×	×	۵۹۶۱۰/۶	۱۰۱۸۲۶/۸
سیستان و بلوچستان	×	×	×	×	×
فارس	۶۳۵۶/۴	۵۷۱۱۷/۳	×	۹۰۰۰۰/۰	۸۵۰۰۰/۰
قزوین	×	۴۹۶۳۱/۷	۵۴۳۵۱/۹	۵۶۵۹۰/۸	۹۲۰۲۷/۰
قم	۱۲۰۰۰/۰	×	۸۹۱۵۰/۳	۱۰۰۳۳۳/۳	۱۲۵۰۰۰/۰
کردستان	۱۸۰۰۰/۰	۵۵۰۳۳/۲	×	۷۶۹۱۷/۸	۸۱۱۵۳/۸
کرمان	۲۰۰۰۰/۰	×	×	×	×
کرمانشاه	۷۵۰۰/۰	۵۳۸۱۳/۹	×	×	×
کهگیلویه و بویراحمد	۸۰۰۰/۰	۵۷۱۴۲/۹	×	۶۳۰۰۰/۰	×
گلستان	×	۵۶۳۴۳/۳	×	×	×
گیلان	×	×	×	×	۵۱۱۵۷/۴
لرستان	×	۵۱۳۵۱/۲	۵۵۰۰۰/۰	۵۵۳۶۵/۹	۷۶۰۰۰/۰
مازندران	۲۰۰۰۰/۰	۵۵۰۰۰/۰	×	×	×
مرکزی	۱۵۰۷۱/۵	۵۰۳۶۳/۹	۶۵۱۲۲/۰	۸۰۰۰۰/۰	۹۰۰۰۰/۰
هرمزگان	×	×	×	×	×
همدان	۱۱۸۶۲/۲	۴۶۲۳۱/۸	×	۵۱۱۷۱/۹	×
یزد	×	×	×	×	×



۱- متوسط قیمت فروش یک کیلوگرم از محصولات کشاورزی، تابستان ۱۳۹۷ (دنباله) (ریال)

استان	عدس	پیاز	گوجه فرنگی	بادنجان	سیر
کل کشور	۵۰۶۱۰/۸	۹۷۱۹/۳	۱۵۲۳۹/۰	۱۹۲۶/۲	۲۴۶۲۹/۰
آذربایجان شرقی	۶۲۵۲۱/۲	۱۱۱۹۵/۵	۱۸۷۷۹/۳	۱۵۰۰۳/۶	۱۸۵۲۱/۴
آذربایجان غربی	۶۸۴۳۶/۴	۱۰۴۹۳/۲	۱۶۶۷۲/۴	×	۴۲۰۰۰/۰
اردبیل	۵۶۸۳۱/۸	۱۷۰۰۴/۰	۷۷۳۷/۷	۱۵۰۰۰/۰	۲۵۰۰۰/۰
اصفهان	۵۷۲۴۸/۱	۴۹۲۵/۱	۱۳۵۸۴/۴	۱۲۴۹۲/۷	۲۵۰۰۰/۰
البرز	×	۱۴۳۴۴/۲	۲۵۰۶۰/۷	۲۰۶۰۴/۲	×
ایلام	۴۳۲۰۷/۸	۲۰۰۰۰/۰	۱۶۹۵۶/۶	۱۶۳۲۶/۴	۴۰۰۰۰/۰
بوشهر	×	۱۴۲۹۲/۸	×	۱۰۳۷۵/۳	×
تهران	×	۲۵۰۰۰/۰	۱۴۷۰۶/۴	۱۰۳۲۶/۶	×
چهارمحال و بختیاری	۵۴۵۱۶/۱	۸۵۰۰/۰	×	×	×
خراسان جنوبی	×	۱۹۵۵۱/۷	۱۷۰۶۱/۳	۱۹۳۵۹/۹	×
خراسان رضوی	۴۶۹۹۵/۹	×	۱۵۸۸۶/۸	۱۱۴۷۹/۷	×
خراسان شمالی	۳۸۳۴۵/۵	۸۱۳۶/۷	۱۷۹۲۹/۴	×	۵۸۵۷۵/۱
خوزستان	×	۸۰۰۰/۰	×	۱۰۳۱۷/۷	×
زنجان	۵۵۵۹۵/۲	۱۳۶۹۷/۷	۱۵۲۸۰/۵	۱۰۶۹۵/۱	۱۴۷۶۰/۸
سمنان	۴۳۵۷۷/۵	×	۱۹۷۹۱/۴	۱۳۰۰۰/۰	×
سیستان و بلوچستان	×	۱۲۰۰۰/۰	×	۱۱۰۰۰/۰	×
فارس	۶۷۵۹۰/۱	۶۶۸۲/۵	۱۶۰۰۵/۴	۶۲۰۴/۸	۵۹۶۶۱/۰
قزوین	۵۶۰۷۶/۶	۱۵۴۱۷/۹	۱۹۲۰۴/۳	۱۲۰۰۰/۰	×
قم	×	۸۲۴۱/۹	×	×	×
کردستان	۶۸۵۹۲/۴	۱۵۱۱۵/۸	۲۱۲۰۶/۱	۱۵۰۰۰/۰	۴۳۶۴۵/۰
کرمان	۷۰۰۰۰/۰	۱۷۶۲۵/۰	×	×	×
کرمانشاه	۵۶۷۰۶/۶	×	۱۵۵۸۴/۴	×	۳۱۸۴۵/۲
کهگیلویه و بویراحمد	×	۱۰۹۷۶/۶	۲۳۵۱۱/۵	۹۸۰۶/۷	۴۵۰۰۰/۰
گلستان	۶۰۰۰۰/۰	۶۹۷۸/۲	۸۲۸۹/۱	۱۰۷۹۴/۲	×
گیلان	×	۳۳۴۴۷/۳	۲۱۴۰۴/۸	۲۲۶۴۱/۰	۷۱۳۹۵/۹
لرستان	۴۷۵۶۰/۸	۸۲۰۰/۰	۲۱۷۸۷/۵	۷۶۲۴/۴	۳۰۰۰۰/۰
مازندران	×	۲۳۹۸۹/۱	۱۲۴۱۸/۸	۲۳۲۵۹/۲	×
مرکزی	۶۲۲۷۵/۳	۱۱۳۱۹/۶	۲۲۸۵۴/۳	۱۰۳۴۴/۸	۵۳۸۶۴/۷
هرمزگان	×	×	×	×	×
همدان	۵۵۲۰۱/۳	۱۰۲۲۷/۸	۱۸۴۳۲/۲	×	۲۹۵۸۳/۴
یزد	×	۱۵۰۰۰/۰	۱۵۴۷۸/۸	۱۱۱۱۷/۴	×



۱- متوسط قیمت فروش یک کیلوگرم از محصولات کشاورزی، تابستان ۱۳۹۷ (دنباله)

(ریال)

استان	هویج فرنگی	تریچه	کاهو	لوبیا سبز	باقلا سبز
کل کشور	۱۴۶۸۶/۵	۱۲۹۸۶/۴	۱۳۵۴۲/۲	۲۶۶۸۲/۲	۱۵۵۹۹/۱
آذربایجان شرقی	۱۲۹۳۴/۰	۱۵۰۰۰/۰	×	۲۷۳۱۱/۳	۱۵۰۰۰/۰
آذربایجان غربی	×	×	۱۵۰۰۰/۰	۳۴۶۹۷/۹	×
اردبیل	۱۸۸۶۱/۴	۲۴۶۹۳/۷	۲۸۰۶۵/۰	۱۸۲۵۱/۷	×
اصفهان	×	×	×	۲۱۲۳۵/۳	×
البرز	×	۲۰۱۶۱/۲	۱۵۵۷۲/۰	۲۷۶۲۳/۴	×
ایلام	×	۲۵۰۰۰/۰	×	۳۲۸۰۱/۰	×
بوشهر	×	۲۹۵۰۰/۰	×	×	×
تهران	×	۶۹۳۹/۲	۱۵۰۰۰/۰	۲۸۷۳۰/۱	×
چهارمحال و بختیاری	×	×	×	×	×
خراسان جنوبی	×	۱۵۰۰۰/۰	×	×	×
خراسان رضوی	×	×	×	۲۰۳۸۱/۳	×
خراسان شمالی	×	×	×	۲۷۰۰۰/۰	×
خوزستان	×	×	×	×	×
زنجان	۱۱۲۸۳/۲	۲۵۰۰۰/۰	×	۳۰۵۳۳/۳	×
سمنان	×	×	×	×	×
سیستان و بلوچستان	×	۹۵۰۰/۰	×	×	×
فارس	۱۵۴۱۳/۵	×	۱۰۱۲۸/۲	۳۰۱۳۳/۳	×
قزوین	×	۱۴۰۰۰/۰	×	۲۶۴۶۹/۷	×
قم	×	×	×	×	×
کردستان	۱۴۳۳۹/۶	۲۳۴۸۸/۴	×	۲۶۹۳۶/۹	×
کرمان	×	۱۵۸۳۳/۳	×	۳۰۰۰۰/۰	×
کرمانشاه	×	۸۰۰۰/۰	×	×	×
کهگیلویه و بویراحمد	×	۱۵۷۰۵/۱	×	×	×
گلستان	×	×	×	۳۸۳۳۶/۹	۲۰۰۰۰/۰
گیلان	×	۳۳۳۴۲/۲	×	۲۸۵۸۸/۵	×
لرستان	۶۰۰۰/۰	۲۰۶۶۹/۵	×	۲۴۴۱۷/۹	۱۵۰۰۰/۰
مازندران	×	۲۷۷۷۹/۱	×	×	×
مرکزی	×	۱۹۷۳۹/۱	×	۳۱۵۷۵/۱	×
هرمزگان	×	×	×	×	×
همدان	×	×	×	×	۲۷۰۰۰/۰
یزد	×	×	۱۵۰۰۰/۰	۳۵۰۰۰/۰	۲۰۰۰۰/۰



۱- متوسط قیمت فروش یک کیلوگرم از محصولات کشاورزی، تابستان ۱۳۹۷ (دنباله) (ریال)

خرما (آبی و دیم)	اسفناج	شاهی	جعفری	تره	استان
۳۰۴۳۰/۶	۱۶۱۶۵/۷	۱۴۶۲۷/۹	۱۵۳۲۰/۵	۱۱۵۸۸/۰	کل کشور
×	۱۵۰۰۰/۰	۱۵۰۰۰/۰	۱۵۱۰۰/۰	۱۵۱۴۸/۹	آذربایجان شرقی
×	×	۱۵۵۳۹/۹	۱۸۶۱۴/۰	۱۷۹۸۹/۷	آذربایجان غربی
×	۲۱۹۴۱/۹	۲۵۳۹۰/۸	۲۱۳۰۵/۶	۲۴۱۲۲/۸	اردبیل
×	۲۰۰۰۰/۰	×	۱۶۱۲۶/۳	×	اصفهان
×	۱۹۹۹۱/۵	۱۹۸۸۷/۳	۱۹۸۶۹/۹	۱۹۴۶۷/۸	البرز
۵۰۰۰۰/۰	×	۲۴۸۲۴/۳	۲۵۰۰۰/۰	۲۲۱۴۲/۹	ایلام
۳۴۵۴۶/۳	×	×	۱۹۸۴۴/۳	۲۰۰۵۱/۴	بوشهر
×	×	۶۴۹۴/۳	۹۳۱۲/۱	۷۰۸۸/۹	تهران
×	×	×	×	×	چهارمحال و بختیاری
۶۷۳۳۳/۳	×	۱۵۰۰۰/۰	۲۷۲۳۶/۶	۲۶۷۴۵/۰	خراسان جنوبی
×	×	×	۴۰۰۰۰/۰	×	خراسان رضوی
×	×	×	×	×	خراسان شمالی
۲۲۷۸۱/۸	×	۱۵۰۷۷/۴	۱۵۰۰۰/۰	۱۵۰۱۶/۶	خوزستان
×	۲۵۰۰۰/۰	۲۵۰۰۰/۰	۲۵۰۰۰/۰	۲۵۰۰۰/۰	زنجان
×	×	×	۲۵۸۳۳/۳	۲۲۷۶۴/۷	سمنان
۳۰۳۲۸/۴	۱۰۰۰۰/۰	۹۶۸۹/۱	۹۶۵۵/۲	۹۱۳۴/۴	سیستان و بلوچستان
۵۰۳۱۷/۴	۱۴۵۴۵/۵	×	۱۵۹۵۲/۹	۱۳۹۹۸/۳	فارس
×	۱۶۳۱۸/۵	۱۴۹۰۳/۸	۱۴۷۳۲/۲	۱۴۶۰۷/۳	قزوین
×	×	×	۲۳۱۵۶/۱	۷۹۱۵/۵	قم
×	۲۰۰۰۰/۰	۲۴۴۱۱/۸	۲۲۷۷۷/۸	۲۳۴۸۸/۴	کردستان
۴۳۱۰۰/۲	۳۰۰۰۰/۰	۱۶۱۲۲/۴	۱۳۰۰۰/۰	۱۱۸۱۸/۲	کرمان
×	۸۰۰۰/۰	۸۰۰۰/۰	۸۰۰۰/۰	۸۰۰۰/۰	کرمانشاه
×	×	۱۴۹۱۳/۰	۱۵۱۵۰/۲	۱۴۵۱۴/۰	کهگیلویه و بویراحمد
×	×	×	×	×	گلستان
×	۳۳۳۴۹/۵	۳۳۳۴۹/۵	۳۳۳۵۶/۱	۳۳۳۶۸/۲	گیلان
×	×	۲۱۴۶۱/۵	۲۰۶۷۸/۴	۲۰۶۵۶/۰	لرستان
×	۲۲۵۰۴/۳	۳۵۰۰۰/۰	۲۳۰۳۷/۰	۲۰۱۲۹/۶	مازندران
×	۱۵۰۰۰/۰	۱۵۵۰۰/۰	۱۴۹۹۰/۵	۱۴۸۸۷/۷	مرکزی
۴۰۹۴۴/۶	×	×	×	×	هرمزگان
×	×	×	×	×	همدان
×	۱۵۰۰۰/۰	×	×	۱۰۰۰۰/۰	یزد



۱- متوسط قیمت فروش یک کیلوگرم از محصولات کشاورزی، تابستان ۱۳۹۷ (دنباله)

(ریال)

انجیر	انبه	گردو	موز	استان
۵۲۳۵۶/۲	۴۰۰۰۰/۰	۲۸۱۶۴۷/۳	۲۵۳۵۷/۱	کل کشور
×	×	۲۵۳۰۱۰/۵	×	آذربایجان شرقی
×	×	×	×	آذربایجان غربی
×	×	×	×	اردبیل
۶۴۶۱۵/۴	×	۳۳۱۰۶۲/۲	×	اصفهان
×	×	۳۵۱۸۶۷/۳	×	البرز
۵۱۴۸۴/۵	×	۲۳۵۱۴۰/۷	×	ایلام
×	×	×	×	بوشهر
×	×	۲۵۲۴۶۱/۹	×	تهران
×	×	۴۱۹۱۰۹/۴	×	چهارمحال و بختیاری
۴۰۱۰۶/۲	×	۴۳۹۱۰۸/۹	×	خراسان جنوبی
۸۰۰۰۰/۰	×	۳۳۲۶۹۷/۵	×	خراسان رضوی
×	×	۲۹۶۹۸۱/۲	×	خراسان شمالی
۴۰۲۰۸/۳	×	۳۲۵۰۰۰/۰	×	خوزستان
۳۷۵۳۸/۷	×	۱۶۴۵۱۱/۴	×	زنجان
۴۶۱۹۰/۵	×	۳۵۰۰۰۰/۰	×	سمنان
۴۵۰۰۰/۰	۴۰۰۰۰/۰	×	۲۵۳۵۷/۱	سیستان و بلوچستان
۸۰۰۰۰/۰	×	۳۸۹۶۱۱/۳	×	فارس
×	×	×	×	قزوین
۴۵۱۷۳/۹	×	×	×	قم
۵۷۱۸۷/۵	×	×	×	کردستان
×	×	۳۴۹۴۲۴/۹	×	کرمان
۷۰۰۰۰/۰	×	۲۷۲۸۹۱/۶	×	کرمانشاه
۴۶۱۳۴/۳	×	۳۱۴۵۰۳/۸	×	کهگیلویه و بویراحمد
×	×	۳۴۹۴۵۷/۰	×	گلستان
۴۱۷۱۷/۸	×	۲۶۹۶۰۰/۰	×	گیلان
۵۰۰۰۰/۰	×	×	×	لرستان
۴۱۶۶۶/۷	×	×	×	مازندران
۸۲۵۲۵/۸	×	۲۶۳۵۵۰/۸	×	مرکزی
×	×	×	×	هرمزگان
×	×	۱۸۴۴۳۹/۸	×	همدان
۲۹۲۵۰/۰	×	۳۸۲۶۸۶/۶	×	یزد



۱- متوسط قیمت فروش یک کیلوگرم از محصولات کشاورزی، تابستان ۱۳۹۷ (دنباله) (ریال)

استان	لیمو ترش	لیموشیرین	گریپ فروت (یا دارابی)	انگور	کدو آجیلی
کل کشور	۷۶۵۹۳/۲	۳۵۳۱۹/۵	۲۵۰۰۰/۰	۲۸۱۵۴/۶	۲۴۳۰۵۱/۷
آذربایجان شرقی	×	×	×	۳۵۲۰۸/۶	۲۱۱۰۳۷/۷
آذربایجان غربی	×	×	×	۲۸۶۲۹/۸	۲۶۵۴۱۹/۶
اردبیل	×	×	×	×	×
اصفهان	×	×	×	۳۶۹۰۰/۷	×
البرز	×	×	×	۳۷۷۲۷/۳	×
ایلام	۶۵۵۵۰/۳	×	×	۳۹۷۲۴/۹	×
بوشهر	۷۸۵۸۸/۹	×	×	×	×
تهران	×	×	×	۳۳۹۷۲/۳	×
چهارمحال و بختیاری	×	×	×	×	×
خراسان جنوبی	×	×	×	۲۸۲۷۵/۰	×
خراسان رضوی	×	×	×	۲۷۴۸۸/۹	×
خراسان شمالی	×	×	×	۱۹۳۷۷/۸	×
خوزستان	۶۵۰۰۰/۰	×	×	×	×
زنجان	×	×	×	۲۹۱۰۰/۱	×
سمنان	×	×	×	۳۳۰۹۱/۶	×
سیستان و بلوچستان	۵۹۶۰۸/۱	۶۰۰۰۰/۰	×	۴۵۰۰۰/۰	×
فارس	۷۰۶۶۵/۳	×	×	۱۹۱۰۲/۹	×
قزوین	×	×	×	۳۵۰۳۹/۷	×
قم	×	×	×	۳۰۱۰۱/۱	×
کردستان	×	×	×	۳۱۲۰۲/۸	×
کرمان	۱۳۰۰۰۰/۰	۵۰۰۰۰/۰	×	۳۶۱۸۸/۱	×
کرمانشاه	×	×	×	۲۷۷۵۶/۷	۱۷۰۰۰۰/۰
کهگیلویه و بویراحمد	۶۲۳۹۶/۱	×	×	۲۵۴۴۸/۸	×
گلستان	×	×	×	×	۳۷۰۳۷۰/۴
گیلان	×	×	×	×	×
لرستان	×	×	×	۱۷۷۷۱/۳	×
مازندران	×	×	×	×	×
مرکزی	×	×	×	۳۱۳۷۲/۷	×
هرمزگان	۸۰۶۴۰/۹	۳۱۵۰۰/۰	۲۵۰۰۰/۰	×	×
همدان	×	×	×	۳۲۹۲۴/۸	×
یزد	×	×	×	۲۹۶۰۵/۷	×



۱- متوسط قیمت فروش یک کیلوگرم از محصولات کشاورزی، تابستان ۱۳۹۷ (دنباله) (ریال)

استان	خربزه	هندوانه	طالبی	گرمرک	خيار
کل کشور	۱۳۹۱۵/۳	۸۵۴۲/۷	۱۵۷۱۴/۸	۱۵۰۰۰/۰	۱۸۵۷۶/۸
آذربایجان شرقی	۱۳۰۴۸/۸	۹۱۴۲/۲	۱۳۲۰۸/۵	×	۲۰۱۹۴/۸
آذربایجان غربی	×	۱۰۰۰۰/۰	×	×	۲۰۶۳۵/۹
اردبیل	۱۲۰۰۰/۰	۷۷۸۸/۵	×	×	۱۶۸۹۳/۴
اصفهان	۱۸۳۳۳/۳	۱۱۰۷۶/۹	۱۵۰۰۰/۰	۱۵۰۰۰/۰	۱۵۱۳۸/۱
البرز	×	×	×	×	۲۷۱۶۸/۲
ایلام	۱۵۰۰۰/۰	۷۶۵۴/۴	۱۲۶۴۰/۷	۱۵۰۰۰/۰	۱۴۱۲۵/۲
بوشهر	۱۵۰۰۰/۰	۱۰۳۲۲/۱	×	×	۱۸۷۷۷/۸
تهران	×	×	۱۵۰۰۰/۰	×	۱۲۴۹۰/۹
چهارمحال و بختیاری	×	×	×	×	۳۰۰۰۰/۰
خراسان جنوبی	۱۵۷۹۵/۶	۹۳۵۶/۱	×	×	۲۲۱۹۱/۸
خراسان رضوی	۱۴۴۹۳/۱	۱۱۳۰۰/۹	۱۶۶۳۹/۸	×	۱۴۹۴۹/۲
خراسان شمالی	×	×	×	×	۱۷۳۸۷/۶
خوزستان	×	۹۷۷۰/۳	×	×	۲۹۸۸/۹
زنجان	۱۲۷۶۲/۲	۷۰۶۷/۶	۸۷۳۳/۲	×	۲۵۶۳۹/۲
سمنان	۱۶۴۶۸/۳	۹۳۳۲/۸	۱۴۷۰۴/۲	۱۵۰۰۰/۰	۱۶۵۱۰/۱
سیستان و بلوچستان	۹۲۳۵/۲	۹۳۴۵/۳	×	×	×
فارس	۱۰۳۹۲/۱	۱۱۰۳۳/۴	۱۵۲۵۷/۷	×	۲۲۵۶۶/۷
قزوین	۱۵۷۶۶/۶	۸۸۰۱/۲	×	×	۲۰۲۱۷/۱
قم	۱۷۴۵۴/۵	۱۱۹۷۵/۳	۲۰۹۰۶/۴	×	×
کردستان	×	۱۰۶۴۲/۲	×	۱۵۰۰۰/۰	۲۶۳۲۶/۲
کرمان	×	۱۰۰۰۰/۰	×	×	۱۴۰۰۰/۰
کرمانشاه	×	×	×	×	۱۷۳۰۶/۶
کهگیلویه و بویراحمد	×	۶۳۱۹/۲	۹۰۰۰/۰	×	۱۹۸۵۸/۲
گلستان	۱۴۱۰۱/۲	۹۱۶۲/۹	×	×	۲۲۸۰۴/۰
گیلان	۲۳۸۱۹/۳	۱۱۵۳۲/۶	×	×	۲۵۷۸۲/۳
لرستان	×	۶۲۳۵/۲	۱۱۰۰۰/۰	×	۱۸۹۳۶/۲
مازندران	۱۲۵۸۵/۲	۱۲۳۸۶/۸	×	×	۲۳۷۳۹/۴
مرکزی	۱۱۸۲۲/۷	۶۷۲۷/۲	۲۳۳۸۹/۸	×	۱۸۸۰۴/۸
هرمزگان	۱۰۰۰۰/۰	۶۰۰۰/۰	×	×	×
همدان	×	۶۹۲۲/۰	×	×	۲۵۲۲۷/۴
یزد	۱۰۲۹۴/۱	۱۱۳۱۲/۹	×	×	۱۸۵۱۰/۶





۱- متوسط قیمت فروش یک کیلوگرم از محصولات کشاورزی، تابستان ۱۳۹۷ (دنباله) (ریال)

استان	آلو	آلو قطره طلا	هلو	شفتالو	شلیل
کل کشور	۲۵۹۴۶/۳	۲۶۲۳۹/۵	۳۲۶۴۳/۹	۳۰۷۸۴/۵	۴۱۹۸۴/۷
آذربایجان شرقی	۲۳۲۱۲/۸	۲۸۷۰۶/۶	۲۶۲۳۷/۱	۳۴۷۵۶/۶	۲۴۹۰۳/۰
آذربایجان غربی	۲۷۳۶۹/۱	۱۸۷۱۸/۳	۳۵۷۸۰/۴	×	۳۵۸۶۸/۳
اردبیل	×	×	۲۷۷۴۲/۴	×	۲۵۶۷۹/۴
اصفهان	×	×	۲۴۱۳۴/۹	×	۲۲۳۷۳/۳
البرز	۲۵۰۹۴/۰	۲۶۱۸۵/۳	۳۹۳۷۲/۰	×	۳۵۰۰۰/۰
ایلام	۳۵۴۶۵/۱	×	۴۱۱۹۴/۵	۴۰۰۰۰/۰	۴۱۸۵۴/۸
بوشهر	×	×	×	×	×
تهران	۲۲۰۹۵/۳	۲۱۲۶۱/۷	۲۹۵۳۸/۵	×	۳۲۱۶۷/۱
چهارمحال و بختیاری	×	×	۲۹۱۸۷/۸	×	×
خراسان جنوبی	×	×	×	×	×
خراسان رضوی	۳۰۰۴۶/۹	۲۳۳۳۳/۳	۳۳۷۰۵/۷	×	۲۸۸۰۳/۵
خراسان شمالی	۲۴۸۵۶/۲	×	۴۳۸۵۱/۴	۳۲۳۹۹/۲	۳۵۷۸۶/۷
خوزستان	×	×	۴۰۰۰۰/۰	×	×
زنجان	×	×	۱۱۴۸۹/۴	×	×
سمنان	۴۱۹۷۶/۷	۲۷۲۲۲/۲	۳۹۶۱۵/۴	۳۶۸۷۵/۰	۳۵۸۳۳/۳
سیستان و بلوچستان	×	×	×	×	×
فارس	۲۰۵۶۶/۰	۲۰۰۰۰/۰	۲۴۳۸۰/۵	×	×
قزوین	×	۲۵۰۰۰/۰	۴۲۴۷۴/۷	×	۴۴۷۰۳/۶
قم	۳۰۶۶۶/۷	۳۰۴۳۷/۵	۲۷۶۳۲/۹	۲۴۰۰۰/۰	۲۸۲۰۰/۰
کردستان	۲۶۸۷۵/۰	۳۵۰۰۰/۰	۲۹۸۴۰/۸	۲۸۳۴۳/۹	۳۸۳۰۹/۲
کرمان	×	×	۴۵۴۵۴/۵	×	×
کرمانشاه	۲۰۰۰۰/۰	۸۵۰۰۰/۰	۲۱۰۲۲/۷	۴۰۰۰۰/۰	۴۰۰۰۰/۰
کهگیلویه و بویراحمد	۳۲۱۰۲/۶	×	۳۱۲۶۵/۶	×	×
گلستان	۲۳۱۸۷/۲	۲۹۵۷۲/۶	۲۸۳۶۶/۹	۲۱۰۲۸/۴	۲۹۲۷۶/۷
گیلان	×	×	×	×	×
لرستان	۲۴۶۷۸/۶	×	۳۱۱۴۸/۷	×	۳۱۷۱۹/۷
مازندران	×	×	۳۶۶۳۳/۹	۴۱۴۰۰/۰	۴۳۷۷۱/۸
مرکزی	۳۹۹۴۳/۹	۲۹۵۹۶/۸	۳۲۷۶۸/۳	۳۰۰۰۰/۰	۳۹۹۹۲/۲
هرمزگان	×	×	×	×	×
همدان	۳۵۰۰۰/۰	۳۶۹۸۳/۰	۳۵۰۷۴/۹	۲۵۰۰۰/۰	۳۰۵۱۴/۶
یزد	×	×	۲۲۲۴۱/۴	×	×



۱- متوسط قیمت فروش یک کیلوگرم از محصولات کشاورزی، تابستان ۱۳۹۷ (دنباله)

(ریال)

سیب درختی	آلبالو	گیلاس	قیسی	زردآلو	استان
۲۹۳۸۶/۰	۳۸۰۹۵/۵	۸۹۴۰۰/۸	۳۵۶۱۲/۹	۳۲۰۶۸/۰	کل کشور
۲۵۱۳۲/۰	۳۱۳۴۷/۷	۵۳۳۸۸/۴	۲۰۰۰۰/۰	۲۵۸۷۵/۸	آذربایجان شرقی
×	۳۶۶۹۹/۵	۱۳۷۷۲۹/۰	×	۴۳۶۲۱/۳	آذربایجان غربی
×	×	×	×	×	اردبیل
۲۴۷۵۳/۳	۴۸۳۸۵/۴	×	×	۳۰۲۴۹/۱	اصفهان
۳۱۰۷۱/۴	۶۷۳۲۸/۵	۸۵۱۴۹/۳	×	×	البرز
۳۳۶۵۹/۲	×	×	×	۴۰۳۹۸/۴	ایلام
×	×	×	×	×	بوشهر
۳۶۴۵۹/۴	×	۴۷۲۵۱/۹	۲۵۰۰۰/۰	۳۰۰۰۰/۰	تهران
×	×	۱۱۰۰۰۰/۰	×	۴۶۴۵۸/۶	چهارمحال و بختیاری
۴۰۰۰۰/۰	×	×	×	×	خراسان جنوبی
۲۷۳۶۰/۷	۴۰۰۰۳/۹	۷۱۰۱۶/۳	×	×	خراسان رضوی
۲۹۰۷۸/۴	۳۵۹۲۶/۶	۷۲۷۴۴/۵	×	×	خراسان شمالی
×	×	×	×	×	خوزستان
×	×	×	×	×	زنجان
۵۲۲۳۲/۶	۶۱۸۱۸/۲	۵۰۰۰۰/۰	×	۵۳۲۶۴/۲	سمنان
×	×	×	×	×	سیستان و بلوچستان
۲۱۶۲۴/۸	×	×	×	۳۸۴۷۸/۳	فارس
۴۰۷۱۶/۰	×	×	×	×	قزوین
۲۴۰۰۰/۰	۴۳۷۵۴/۲	۹۹۶۲۵/۴	۳۲۶۹۷/۷	۳۹۹۵۸/۷	قم
۱۷۴۸۳/۳	۳۳۱۷۴/۶	۵۸۳۹۲/۹	۵۷۶۹۲/۳	۳۴۱۷۹/۴	کردستان
۵۲۵۰۰/۰	۷۰۶۸۹/۷	۷۰۰۰۰/۰	۵۹۶۷۷/۴	۷۵۱۷۸/۶	کرمان
۲۴۶۶۱/۰	۵۰۰۰۰/۰	۸۷۲۷۲/۷	×	۴۹۳۱۰/۳	کرمانشاه
۳۲۰۲۱/۳	×	×	×	۵۰۰۰۰/۰	کهگیلویه و بویراحمد
×	×	×	×	×	گلستان
×	×	۵۰۰۰۰/۰	×	×	گیلان
×	۴۹۹۴۸/۲	۴۹۸۵۰/۱	×	۳۳۳۳۳/۳	لرستان
×	×	×	×	×	مازندران
۳۵۰۵۸/۱	۶۰۰۰۰/۰	۹۸۰۱۴/۴	×	۲۷۰۶۸/۵	مرکزی
×	×	×	×	×	هرمزگان
۲۸۰۸۹/۸	۴۷۶۶۲/۰	×	×	۳۵۲۱۵/۲	همدان
۵۷۶۰۴/۸	۷۰۰۰۰/۰	۱۱۶۰۰۰/۰	×	۶۵۰۰۰/۰	یزد



۱- متوسط قیمت فروش یک کیلوگرم از محصولات کشاورزی، تابستان ۱۳۹۷ (دنباله) (ریال)

استان	گلابی	به	توت درختی	انار	گوجه سبز
کل کشور	۵۷۵۵۴/۳	۴۰۴۴۶/۲	۱۱۷۸۴۴/۹	۲۱۴۷۵/۴	۳۶۶۲۸/۰
آذربایجان شرقی	۳۴۶۱۸/۱	۴۴۴۴۱/۲	×	×	۳۶۶۴۱/۲
آذربایجان غربی	۴۰۰۰۰/۰	×	×	×	×
اردبیل	×	×	×	×	×
اصفهان	×	×	۱۷۹۷۲۲/۲	×	×
البرز	۹۱۵۸۶/۱	×	×	×	×
ایلام	۵۵۰۰۰/۰	×	×	×	×
بوشهر	×	×	×	×	×
تهران	۵۲۸۳۹/۵	×	×	×	×
چهارمحال و بختیاری	×	×	×	×	×
خراسان جنوبی	×	×	×	×	×
خراسان رضوی	۳۶۷۹۰/۵	۴۰۱۵۸/۷	×	۴۰۰۰۰/۰	×
خراسان شمالی	۴۰۳۴۹/۲	×	×	×	۵۵۰۰۰/۰
خوزستان	×	×	×	۳۵۵۴۱/۴	×
زنجان	×	×	۴۵۲۱۱/۶	×	×
سمنان	۸۷۲۷۴/۵	×	×	۴۱۲۵۰/۰	×
سیستان و بلوچستان	×	×	×	۴۰۰۰۰/۰	×
فارس	×	×	×	۲۰۳۰۷/۹	×
قزوین	۸۱۱۸۵/۱	×	۱۸۰۰۰۰/۰	×	×
قم	×	×	×	×	×
کردستان	۳۸۷۴۲/۲	×	۱۲۹۱۹۰/۸	×	×
کرمان	۱۰۰۰۰۰/۰	×	۱۵۰۰۰۰/۰	۴۰۰۰۰/۰	۵۰۰۰۰/۰
کرمانشاه	×	×	×	×	۳۰۰۰۰/۰
کهگیلویه و بویراحمد	۵۰۰۰۰/۰	×	۷۰۰۰۰/۰	۲۳۲۴۹/۱	×
گلستان	۳۲۸۴۰/۹	×	×	×	×
گیلان	۵۵۰۰۰/۰	×	×	×	×
لرستان	×	×	×	×	×
مازندران	۵۸۸۱۸/۶	×	×	×	×
مرکزی	×	×	×	×	×
هرمزگان	×	×	×	×	×
همدان	×	×	×	×	×
یزد	۱۲۵۴۲۱/۷	×	×	۲۰۰۰۰/۰	×



۱- متوسط قیمت فروش یک کیلوگرم از محصولات کشاورزی، تابستان ۱۳۹۷ (دنباله)

(ریال)

آفتابگردان روغنی	آفتابگردان آجیلی	فندق	بادام	پسته	استان
۲۶۰۸۹/۹	۱۰۹۹۴۲/۵	۳۶۶۷۱۱/۰	۳۰۲۱۴۸/۰	۶۶۳۲۷۳/۰	کل کشور
×	۱۲۰۰۰۰/۰	×	۱۹۱۰۷۶/۰	×	آذربایجان شرقی
×	۱۱۲۳۶۵/۳	×	۱۶۷۷۰۱/۹	×	آذربایجان غربی
×	×	×	×	×	اردبیل
×	۱۰۰۰۰۰/۰	×	۳۱۴۹۸۳/۹	×	اصفهان
×	×	×	×	×	البرز
×	۷۵۰۰۰/۰	×	۱۴۰۰۰۰/۰	×	ایلام
×	×	×	×	×	بوشهر
×	×	×	×	۴۳۴۴۰۴/۳	تهران
×	×	×	۴۳۸۱۸۹/۵	×	چهارمحال و بختیاری
×	×	×	۱۶۶۳۹۶/۰	۶۲۶۰۰۶/۶	خراسان جنوبی
×	×	×	۱۶۲۳۲۱/۱	۱۰۹۶۷۲۱/۳	خراسان رضوی
۲۶۹۳۱/۶	۷۵۵۰۰/۰	×	۱۶۱۷۸۰/۰	×	خراسان شمالی
×	×	×	×	×	خوزستان
×	۶۱۹۲۲/۲	۱۸۰۰۰۰/۰	×	×	زنجان
×	×	×	۳۵۷۱۴۲/۹	۷۱۵۳۱۹/۹	سمنان
×	×	×	×	×	سیستان و بلوچستان
×	×	×	۱۶۱۴۸۲/۴	۳۶۸۱۸۱/۸	فارس
×	×	۳۰۰۰۰۰/۰	×	×	قزوین
×	×	×	۱۷۶۸۸۰/۰	×	قم
×	۱۰۰۰۰۰/۰	×	۱۴۵۶۸۹/۷	×	کردستان
×	۱۰۰۰۰۰/۰	×	۱۹۰۰۰۰/۰	۱۱۲۷۲۷۲/۷	کرمان
×	۱۱۰۵۱۱/۴	×	۱۴۴۷۳۶/۸	×	کرمانشاه
×	×	×	۱۷۲۰۹۶/۳	×	کهگیلویه و بویراحمد
۱۴۰۹۷/۷	۷۰۰۰۰/۰	×	×	×	گلستان
×	×	۳۶۹۹۴۸/۹	×	×	گیلان
×	×	×	×	×	لرستان
۳۰۰۰۰/۰	×	×	×	×	مازندران
×	×	×	۱۴۰۸۳۹/۷	×	مرکزی
×	×	×	×	×	هرمزگان
×	×	×	۲۵۰۰۰۰/۰	×	همدان
×	۱۰۰۰۰۰/۰	×	۱۹۵۳۹۰/۴	۳۵۰۳۶۷/۶	یزد



۱- متوسط قیمت فروش یک کیلوگرم از محصولات کشاورزی، تابستان ۱۳۹۷ (دنباله) (ریال)

چای سبز	کلزا	زیتون	کنجد	سویا	استان
۲۰۳۹۱/۹	۲۸۸۱۰/۸	۵۷۰۵۸/۱	۹۲۴۲۳/۵	۲۲۱۲۵/۲	کل کشور
×	۲۸۷۲۳/۰	×	×	×	آذربایجان شرقی
×	۲۷۴۶۸/۳	×	×	×	آذربایجان غربی
×	۲۷۰۰۰/۰	×	×	×	اردبیل
×	۳۰۰۰۰/۰	×	×	×	اصفهان
×	۲۸۵۸۴/۵	×	×	×	البرز
×	×	۵۰۰۰۰/۰	×	×	ایلام
×	×	×	×	×	بوشهر
×	×	۴۵۰۰۰/۰	×	×	تهران
×	۲۷۸۰۰/۰	×	×	×	چهارمحال و بختیاری
×	×	×	×	×	خراسان جنوبی
×	×	×	×	×	خراسان رضوی
×	×	×	۱۵۰۴۰۹/۱	×	خراسان شمالی
×	×	×	×	×	خوزستان
×	۲۹۵۳۱/۶	۵۶۰۹۹/۹	۴۵۰۰۰/۰	×	زنجان
×	×	×	×	×	سمنان
×	×	×	×	×	سیستان و بلوچستان
×	۲۲۰۰۰/۰	۶۰۶۰۵/۴	۹۰۰۰۰/۰	×	فارس
×	۲۹۱۷۷/۰	×	×	×	قزوین
×	×	×	×	×	قم
×	۲۹۱۷۵/۶	×	×	×	کردستان
×	×	×	۵۵۰۰۰/۰	×	کرمان
×	۲۸۴۱۲/۹	×	×	×	کرمانشاه
×	×	×	×	×	کهگیلویه و بویراحمد
×	×	×	۱۳۸۴۶۱/۵	۲۲۶۶۸/۸	گلستان
۲۰۳۹۱/۹	×	×	×	×	گیلان
×	۲۸۰۰۰/۰	×	×	۴۰۰۰۰/۰	لرستان
×	×	×	۱۳۲۱۶۴/۳	۱۸۰۰۰/۰	مازندران
×	۲۷۸۵۱/۶	×	×	×	مرکزی
×	×	×	×	×	هرمزگان
×	۳۴۹۴۸/۳	×	×	×	همدان
×	×	×	×	×	یزد



۱- متوسط قیمت فروش یک کیلوگرم از محصولات کشاورزی، تابستان ۱۳۹۷ (دنباله) (ریال)

کاه	چغندر قند	تنباکو	توتون	استان
۲۸۱۵/۸	۳۴۹۴/۸	۱۳۲۱۳۱/۷	۷۲۵۳۳/۳	کل کشور
۳۲۰۵/۳	×	×	×	آذربایجان شرقی
۲۶۱۵/۹	×	×	×	آذربایجان غربی
۱۸۷۳/۱	×	×	×	اردبیل
۴۶۸۹/۶	×	۱۵۰۰۰۰/۰	×	اصفهان
۳۱۴۸/۸	×	×	×	البرز
۵۰۰۰/۰	×	×	×	ایلام
×	×	۱۳۱۴۷۱/۷	×	بوشهر
۳۱۱۱/۱	×	×	×	تهران
۴۰۵۰/۸	×	×	×	چهارمحال و بختیاری
۷۸۵۴/۵	×	×	×	خراسان جنوبی
۶۷۴۷/۰	×	۱۵۰۰۰۰/۰	×	خراسان رضوی
۶۳۲۶/۸	×	×	×	خراسان شمالی
×	۳۵۰۰/۰	×	×	خوزستان
۱۸۹۶/۲	×	×	×	زنجان
۳۵۲۰/۷	×	×	×	سمنان
×	×	۱۲۲۹۶۱/۴	×	سیستان و بلوچستان
۴۵۰۷/۳	×	×	×	فارس
۲۹۱۵/۳	×	×	×	قزوین
×	×	×	×	قم
۲۱۹۲/۴	×	×	×	کردستان
×	×	×	×	کرمان
۱۵۸۵/۵	×	×	×	کرمانشاه
۴۵۸۳/۰	×	×	×	کهگیلویه و بویراحمد
۷۶۵۳/۴	×	×	۷۲۵۳۳/۳	گلستان
۱۸۵۲/۴	×	×	×	گیلان
۲۷۵۰/۸	×	×	×	لرستان
۸۸۳/۱	×	×	×	مازندران
۲۶۰۴/۵	×	×	×	مرکزی
×	×	×	×	هرمزگان
۲۰۳۴/۲	۳۳۲۱/۱	×	×	همدان
۴۸۴۹/۵	×	×	×	یزد



۱- متوسط قیمت فروش یک کیلوگرم از محصولات کشاورزی، تابستان ۱۳۹۷ (دنباله) (ریال)

ذرت دانه‌ای	ذرت خوشه‌ای	ذرت علوفه‌ای	شیدر	یونجه	استان
۱۰۴۰۴/۲	۱۲۵۸۹/۳	۲۰۸۵/۵	۱۱۸۶۲/۱	۱۲۰۴۹/۲	کل کشور
×	×	۲۰۸۹/۷	۱۱۷۰۸/۶	۹۹۰۰/۵	آذربایجان شرقی
×	۱۲۰۰۰/۰	۲۱۵۲/۷	×	۹۱۳۳/۲	آذربایجان غربی
×	×	×	×	۹۹۹۴/۲	اردبیل
×	۱۵۰۰۰/۰	×	×	۱۱۵۸۱/۷	اصفهان
×	×	۲۵۸۰/۶	×	۱۲۰۰۰/۰	البرز
×	×	×	×	۱۱۲۶۲/۳	ایلام
×	×	×	×	۱۵۳۸۴/۶	بوشهر
×	×	۲۸۲۹/۵	×	۱۱۹۶۳/۸	تهران
×	×	×	۱۳۵۰۰/۰	۱۳۳۲۵/۴	چهارمحال و بختیاری
×	×	×	×	۱۳۲۰۰/۰	خراسان جنوبی
×	×	×	×	۱۴۲۶۴/۸	خراسان رضوی
×	×	×	×	۱۳۸۵۸/۵	خراسان شمالی
۱۰۵۰۰/۰	×	۱۲۳۴/۷	×	۱۰۸۲۵/۵	خوزستان
×	×	۳۰۵۶/۷	×	۱۰۴۰۲/۶	زنجان
×	×	۳۰۰۰/۰	×	۱۲۷۲۵/۹	سمنان
×	×	×	۶۰۰۰/۰	۱۰۴۲۵/۸	سیستان و بلوچستان
×	×	۱۹۹۵/۲	۱۲۰۰۰/۰	۱۴۰۶۲/۹	فارس
×	×	×	×	۱۲۲۵۵/۹	قزوین
×	×	×	×	۱۳۰۳۵/۵	قم
×	۱۳۰۰۰/۰	۱۹۰۰/۰	×	۱۱۴۸۹/۳	کردستان
×	×	۲۴۰۵/۷	×	۱۴۷۴۴/۹	کرمان
×	×	۲۰۶۰/۸	×	۱۱۸۰۶/۵	کرمانشاه
۱۱۰۰۰/۰	×	۲۵۰۰/۰	×	۱۵۱۰۰/۱	کهگیلویه و بویراحمد
×	×	۲۳۰۴/۶	×	۱۵۰۰۰/۰	گلستان
×	×	×	×	×	گیلان
۸۰۰۰/۰	×	×	۱۲۳۱۴/۸	۱۲۱۵۲/۳	لرستان
×	×	۳۰۰۰/۰	×	×	مازندران
×	×	۲۴۸۱/۳	×	۱۲۲۳۴/۰	مرکزی
×	×	×	×	×	هرمزگان
×	×	۲۱۱۴/۵	×	۱۱۸۹۴/۸	همدان
×	×	۶۶۵۳/۲	×	۱۲۸۹۲/۶	یزد



## ۱- متوسط قیمت فروش یک کیلوگرم از محصولات کشاورزی، تابستان ۱۳۹۷ (دنباله)

(ریال)

استان	پنبه (وش)	زیره	عسل با موم	عسل بدون موم	پيله تر
کل کشور	۴۲۶۵۷/۸	۲۱۰۵۸۴/۶	۲۴۶۰۲۸/۸	۲۱۶۲۲۷/۵	۳۴۸۰۰۰/۰
آذربایجان شرقی	×	×	۲۸۱۲۶۹/۷	۱۸۶۵۷۵/۸	×
آذربایجان غربی	×	×	۱۳۵۵۰۸/۶	۱۳۹۳۷۶/۶	×
اردبیل	×	×	۳۰۷۲۱۲/۹	×	×
اصفهان	×	×	۲۷۴۴۶۶/۰	۲۵۰۰۰۰/۰	×
البرز	×	×	۷۵۹۰۶۰/۴	۷۰۷۲۸۴/۰	×
ایلام	×	×	×	۴۴۹۸۷۸/۵	×
بوشهر	×	×	×	×	×
تهران	×	×	۵۲۳۴۵۲/۵	۷۹۸۷۵۲/۲	×
چهارمحال و بختیاری	×	×	×	۳۰۰۰۰۰/۰	×
خراسان جنوبی	×	۲۸۰۰۰۰/۰	۵۵۰۰۰۰/۰	۷۰۱۰۶۱/۶	×
خراسان رضوی	×	×	۶۸۹۶۵۵/۲	۵۱۷۶۸۵/۶	×
خراسان شمالی	×	۲۳۶۰۰۰/۰	۵۵۰۰۰۰/۰	۲۷۸۴۳۶/۷	۳۴۸۰۰۰/۰
خوزستان	×	×	×	۱۲۸۳۳۳۳/۳	×
زنجان	×	×	۴۷۲۳۵۲/۴	×	×
سمنان	×	۲۰۰۰۰۰/۰	۴۷۸۵۷۵/۸	۴۰۰۰۰۰/۰	×
سیستان و بلوچستان	×	×	×	×	×
فارس	×	×	۳۱۹۵۶۵/۲	۱۴۸۸۳۰/۱	×
قزوین	×	×	۶۴۸۴۹۰/۰	×	×
قم	×	×	۳۹۸۵۷۱/۴	×	×
کردستان	×	×	۸۶۰۱۰۱/۰	۱۰۰۰۰۰۰/۰	×
کرمان	×	×	۳۵۰۰۰۰/۰	۴۹۷۶۵۰/۱	×
کرمانشاه	×	×	۲۰۹۷۵۱/۰	۳۷۹۵۴۳/۷	×
کهگیلویه و بویراحمد	×	×	۵۴۹۲۴۲/۴	۵۷۱۹۵۶/۷	×
گلستان	۴۰۴۰۱/۸	×	۶۱۷۷۷۷/۸	۵۰۸۲۱۹/۴	×
گیلان	×	×	۲۱۴۰۱۲/۳	۳۰۰۰۰۰/۰	×
لرستان	×	×	×	×	×
مازندران	۵۲۰۰۰/۰	×	۵۰۷۴۸۹/۰	۶۵۶۲۱۴/۷	×
مرکزی	×	×	۵۸۶۹۵۶/۵	۵۴۵۱۳۸/۹	×
هرمزگان	×	×	×	×	×
همدان	×	×	×	۵۰۰۰۰۰/۰	×
یزد	×	×	×	×	×



۲- متوسط قیمت فروش انواع دام زنده، تابستان ۱۳۹۷ (ریال)

بز و بزغاله			گوسفند و بره			استان
نر برای تولید مثل (راس)	ماده (راس)	پروراری (کیلو)	نر برای تولید مثل (راس)	ماده (راس)	پروراری (کیلو)	
۷۴۵۵۶۰/۸	۶۵۶۹۷۵۵/۳	۲۱۵۳۸۲/۸	۱۶۷۳۰۹۶۱/۵	۹۹۴۹۱۷۸/۸	۲۲۷۹۴۴/۷	کل کشور
۹۸۵۸۵۳۶/۶	۷۹۲۸۰۶۹/۱	۲۰۲۴۱۸/۳	۲۰۱۳۴۹۹۵/۵	۱۲۱۵۲۳۰۳/۳	۲۳۸۷۳۶/۱	آذربایجان شرقی
×	۷۳۶۳۱۵۷/۹	۲۰۱۱۶۲/۵	۲۴۱۵۸۵۲۳/۹	۱۱۲۲۸۴۵۳/۸	۲۲۸۸۲۰/۲	آذربایجان غربی
۵۳۱۴۲۸۵/۷	۵۱۴۴۲۳۰/۸	۱۸۰۰۱۱/۰	۱۳۷۳۷۰۳۷/۰	۱۰۶۵۰۸۸۵/۸	۲۲۴۱۵۶/۴	اردبیل
۹۲۲۰۷۸۶/۵	۷۰۵۳۷۵۰/۷	۲۱۳۱۶۳/۵	۱۵۴۵۷۳۸۶/۴	۹۲۲۳۱۷۶/۵	۲۲۳۷۹۳/۰	اصفهان
×	۷۷۰۲۵۰۰/۰	۲۲۰۰۰۰/۰	×	۶۶۶۰۰۰۰/۰	۲۵۱۷۵۳/۹	البرز
۱۱۸۰۳۵۷۱/۴	۱۲۰۱۰۳۴۴/۸	۲۴۶۴۴۳/۱	۱۴۶۶۶۶۶۶/۷	۱۵۲۱۸۹۴۷/۴	۲۴۵۹۲۱/۲	ایلام
۱۰۴۷۲۳۸۹/۰	۸۱۵۶۵۰۵/۹	۲۱۰۳۵۳/۴	۱۲۹۶۱۴۸۵/۶	۹۲۲۶۳۹۸/۶	۲۲۶۹۹۰/۱	بوشهر
×	×	۱۹۷۰۹۶/۲	×	×	۲۳۰۶۲۱/۸	تهران
×	۴۶۷۵۸۶۲/۱	۲۰۷۸۰۹/۶	۸۰۰۰۰۰۰/۰	۸۷۳۵۱۶۴/۸	۲۲۶۰۸۰/۵	چهارمحال و بختیاری
۱۱۳۳۳۳۳۳/۳	۴۶۷۸۰۳۳/۵	۲۱۴۹۰۸/۱	×	۴۶۵۴۰۱۰/۷	۲۲۰۱۵۷/۴	خراسان جنوبی
×	۷۳۵۹۴۲۳/۵	۲۱۰۳۱۳/۳	۲۰۰۰۱۸۱۸/۲	۱۰۸۰۶۳۹۰/۵	۲۲۲۱۲۵/۹	خراسان رضوی
۱۰۳۴۴۹۳۰/۴	۵۸۹۵۶۹۷/۰	۱۸۶۳۴۲/۷	۲۱۸۴۴۲۱۰/۷	۹۳۵۰۷۸۳/۴	۱۹۷۳۹۱/۷	خراسان شمالی
۹۴۰۰۰۰۰/۰	۷۰۹۷۰۹۳/۰	۲۱۹۶۰۷/۱	۹۹۰۰۶۸۹/۷	۸۳۹۴۹۵۸/۷	۲۴۱۹۱۹/۵	خوزستان
×	×	۲۱۷۶۶۸/۰	×	×	۲۲۶۳۲۰/۶	زنجان
×	۳۵۷۶۹۲۳/۱	۱۹۷۹۰۰/۷	×	×	۲۰۰۲۵۳/۳	سمنان
۶۰۹۱۰۱۶/۴	۵۸۷۶۷۷۰/۵	۲۲۳۲۶۳/۱	۶۰۰۰۰۰۰/۰	۶۰۰۰۰۰۰/۰	۲۲۶۵۹۹/۶	سیستان و بلوچستان
۹۴۹۱۹۵۲/۱	۶۶۶۶۵۴۴/۹	۲۲۷۰۳۵/۰	۱۰۹۳۹۷۶۸/۳	۸۳۳۰۵۰۱/۴	۲۱۴۱۲۶/۰	فارس
×	۷۷۰۳۰۰۹/۳	۲۱۶۲۱۴/۰	۱۶۳۳۰۷۸۶/۰	۹۸۴۲۹۴۰/۱	۲۳۷۲۸۸/۸	قزوین
×	×	۲۳۵۱۸۹/۹	×	×	۲۳۵۶۳۶/۶	قم
۶۴۶۳۱۵۷/۹	۷۳۵۳۹۱۵/۷	۲۱۸۳۳۵/۲	۱۴۴۶۹۶۱۲/۷	۹۹۳۷۹۷۶/۱	۲۴۲۱۰۴/۱	کردستان
۴۰۸۴۳۰۲/۳	۵۰۰۰۰۰۰/۰	۲۲۸۸۵۴/۵	۷۱۶۶۶۶۶/۷	۶۰۲۰۴۰۸/۲	۲۳۸۶۷۵/۶	کرمان
×	×	۲۲۴۱۰۹/۱	×	×	۲۴۱۴۹۶/۷	کرمانشاه
۷۳۷۰۳۷۰/۴	۵۸۴۰۱۴۲/۵	۲۱۱۵۸۱/۸	۱۲۷۰۵۸۸۲/۴	۷۹۹۳۳۸۶/۲	۲۱۶۴۸۵/۶	کهگیلویه و بویراحمد
×	×	۲۰۱۰۱۳/۹	۱۹۲۷۷۷۷۷/۸	۱۲۸۶۶۱۰۶/۵	۲۲۸۹۷۳/۸	گلستان
×	×	۲۲۴۷۶۱/۹	۷۹۲۱۰۵۲/۶	۸۲۶۵۶۲۵/۰	۲۵۹۰۵۵/۴	گیلان
۸۵۲۹۴۱۱/۸	۷۱۳۲۴۷۸/۶	۲۴۲۳۷۲/۹	۱۵۹۴۳۶۶۲/۰	۹۶۱۹۰۴۷/۶	۲۴۲۳۰۲/۴	لرستان
×	×	۲۲۵۴۸۲/۵	×	۷۶۴۶۰۰۰/۰	۲۴۱۷۵۳/۵	مازندران
۱۰۰۳۵۷۱۴/۳	۵۵۸۹۱۰۸/۹	۲۲۹۷۲۸/۳	۱۷۳۱۳۹۵۳/۵	۸۶۹۹۸۸۴/۶	۲۳۱۶۷۸/۵	مرکزی
×	×	۲۰۹۲۶۶/۷	×	×	۲۱۱۸۸۷/۵	هرمزگان
×	۱۲۰۰۰۰۰/۰	۱۶۰۰۵۶/۲	۲۰۰۰۰۰۰/۰	۶۶۳۳۵۲۲/۷	۲۶۳۲۹۱/۸	همدان
۱۰۹۱۵۰۹۴/۳	۷۳۴۴۸۱۱/۳	۲۴۲۱۰۲/۶	۱۳۹۸۰۵۸۲/۵	۸۱۴۷۸۸۷/۳	۲۵۴۷۰۸/۸	یزد



۲- متوسط قیمت فروش انواع دام زنده، تابستان ۱۳۹۷ (دنباله) (ریال)

گاو کمتر از دو سال		گاو دوساله و بیشتر				استان	
غیر پرواری (راس)	ماده (راس)	پرواری (کیلو)	نر اسپرمی (راس)	نر کاری (راس)	ماده غیر شیری (کیلو)		ماده شیری (راس)
۳۸۴۴۹۸۵۱/۵	۴۳۰۶۰۷۷۹/۶	۱۹۶۹۲۱/۴	۶۹۷۶۷۴۲۸/۴	۵۹۲۷۳۹۷۲/۶	۱۴۹۷۷۳/۹	۷۷۰۸۶۳۲۷/۲	کل کشور .....
۳۲۷۵۴۹۰۲/۰	۴۸۰۴۴۲۲۳/۶	۲۲۶۷۰۱/۱	۱۰۳۴۴۴۴۴۴/۴	۷۲۰۰۰۰۰۰/۰	۱۶۹۶۱۱/۷	۹۳۰۴۸۸۲۴/۹	آذربایجان شرقی .....
۵۲۲۲۴۴۸۹/۸	۴۴۸۲۲۶۱۲/۱	۲۰۳۱۶۸/۱	×	×	۱۳۹۵۶۵/۶	۵۹۹۲۸۵۲۱/۴	آذربایجان غربی .....
۶۵۰۰۰۰۰۰/۰	۴۷۶۹۰۷۸۰/۱	۱۸۵۷۹۳/۷	۶۲۷۳۹۳۴۴/۳	×	۱۳۴۵۹۰/۷	۶۴۷۰۵۴۰۲/۸	اردبیل .....
۵۸۳۱۳۲۵۳/۰	۵۴۶۵۰۳۴۹/۷	۱۸۴۴۵۱/۶	۱۲۶۰۰۰۰۰۰/۰	×	۱۵۱۵۹۰/۱	۱۰۳۳۱۰۳۱۹/۸	اصفهان .....
×	×	۱۸۲۴۶۱/۷	×	×	۱۷۰۰۰۰/۰	×	البرز .....
×	۴۴۱۵۰۷۲۴/۶	۲۰۶۹۶۶/۲	۹۱۲۵۰۰۰۰/۰	×	۲۰۱۴۹۶/۷	۸۳۷۵۰۰۰۰/۰	ایلام .....
۶۰۰۰۰۰۰۰/۰	۳۷۴۴۳۲۶۱/۵	۱۹۲۲۴۴/۸	۴۵۰۰۰۰۰۰/۰	۶۷۸۵۷۱۴۲/۹	۱۶۵۳۴۳/۱	۶۶۴۱۹۹۳۹/۶	بوشهر .....
×	×	۱۹۹۴۲۳/۳	×	×	۱۵۷۷۴۵/۵	×	تهران .....
۵۵۰۰۰۰۰۰/۰	۵۴۲۴۱۶۶۶/۷	۱۹۳۸۷۷/۱	×	×	۱۱۵۷۱۴/۳	۶۰۱۵۱۵۱۵/۲	چهارمحال و بختیاری .....
×	۵۵۵۱۲۸۲۰/۵	۱۷۵۸۶۶/۴	۸۵۲۶۳۱۵۷/۹	×	۱۵۳۸۲۶/۱	۸۶۷۰۷۸۱۸/۹	خراسان جنوبی .....
×	۷۱۸۷۲۷۸۱/۱	۲۰۰۳۱۹/۳	×	×	۱۳۰۲۸۷/۴	۱۰۷۳۷۲۲۸۲/۶	خراسان رضوی .....
×	۵۱۵۷۶۹۲۰/۹	۱۸۵۵۹۹/۸	×	×	۱۴۸۹۲۶/۰	۷۷۲۶۸۰۵۰/۵	خراسان شمالی .....
۳۹۵۳۳۷۰۷/۹	۳۵۶۰۳۲۶۰/۹	۲۰۹۴۳۳/۰	۶۸۸۴۳۸۰۱/۵	×	۱۷۶۵۸۲/۴	۴۹۹۳۴۸۴۴/۲	خوزستان .....
×	×	۱۹۱۰۵۷/۶	×	×	×	۶۶۳۷۵۹۸۳/۹	زنجان .....
×	۵۸۵۵۱۱۳۶/۴	۱۷۵۴۹۵/۳	×	×	۱۱۶۱۱۴/۰	۹۷۴۸۷۸۰۴/۹	سمنان .....
۴۶۰۰۰۰۰۰/۰	×	۱۹۰۸۹۴/۰	۵۸۵۰۰۰۰۰/۰	۵۳۹۲۸۵۷۱/۴	۱۸۰۴۵۴/۵	۴۴۰۰۰۰۰۰/۰	سیستان و بلوچستان .....
۳۱۷۷۸۶۹۰/۵	۵۵۳۲۹۵۷۸/۹	۱۶۹۳۷۷/۶	۸۷۷۰۳۷۰۳/۷	×	۱۳۰۳۶۱/۱	۷۴۸۵۳۵۰۸/۸	فارس .....
×	۴۸۸۶۸۹۶۵/۵	۱۸۰۳۴۸/۲	×	×	۱۲۷۸۲۷/۷	۸۰۶۹۱۴۵۳/۰	قزوین .....
×	×	۲۱۴۹۳۷/۱	×	×	×	×	قم .....
×	۵۰۶۱۱۲۸۵/۳	۲۱۷۰۹۳/۸	×	۵۶۰۸۱۰۸۱/۱	۱۶۷۴۱۲/۸	۷۸۷۰۱۹۲۳/۱	کردستان .....
۳۱۴۲۱۱۹۵/۷	۳۵۰۰۰۰۰۰/۰	۲۰۲۷۱۳/۰	۴۷۱۲۵۰۰۰/۰	×	۲۰۱۹۱۴/۶	۴۴۴۵۰۶۱۷/۳	کرمان .....
×	×	۱۸۸۱۴۴/۸	×	×	×	۶۱۸۷۱۴۹۵/۳	کرمانشاه .....
۲۸۹۶۱۰۳۹/۰	۴۳۸۹۵۳۴۸/۸	۱۴۸۵۰۹/۳	×	×	۱۴۵۹۲۷/۸	۵۶۶۱۶۳۷۹/۳	کهگیلویه و بویراحمد .....
۴۹۵۷۰۳۱۲/۵	۵۹۵۹۴۰۲۹/۹	۱۸۱۰۵۴/۸	×	×	۱۴۰۰۴۶/۶	۸۱۲۰۸۸۰۱/۵	گلستان .....
×	۲۹۴۶۵۷۸۹/۵	۱۸۳۹۸۱/۴	۶۲۳۳۳۳۳۳/۳	×	۱۷۲۲۹۹/۱	۴۸۷۳۰۸۲۴/۴	گیلان .....
۳۵۰۳۷۴۵۳/۲	۳۸۶۳۹۵۱۴/۷	۲۲۱۰۶۱/۱	۷۹۸۵۲۹۴۱/۲	×	۱۳۹۵۷۲/۶	۶۲۲۸۲۱۵۷/۷	لرستان .....
×	۴۸۲۲۹۲۷۹/۳	۱۸۳۵۷۷/۷	×	×	۱۵۵۸۷۴/۹	۷۱۵۸۹۰۵۱/۵	مازندران .....
۶۲۵۰۰۰۰۰/۰	۵۸۹۰۹۷۷۴/۴	۲۰۵۱۲۵/۹	۷۵۰۰۰۰۰۰/۰	×	۱۹۱۲۰۶/۰	۸۱۷۸۱۹۱۴/۹	مرکزی .....
×	×	۱۶۵۷۱۹/۹	×	×	×	×	هرمزگان .....
×	۹۶۱۱۱۱۱۱/۱	۲۳۷۳۶۲/۱	×	×	۱۹۴۵۶۳/۴	۸۵۵۳۵۰۰۰/۰	همدان .....
×	۹۸۷۷۴۶۶۷/۹	۱۹۹۳۶۸/۳	×	×	۱۸۳۶۶۳/۵	۱۱۴۸۴۵۰۷۰/۴	یزد .....

۳- متوسط قیمت فروش یک کیلوگرم از فراورده‌های دامی، تابستان ۱۳۹۷ (ریال)

کود حیوانی	پشم گوسفند	شیر (چرخ نشده)				استان
		شیر گاومیش	شیر گاو	شیر بز	شیر گوسفند	
۱۳۸/۷	۳۵۵۰۸/۰	۳۳۱۷۶/۵	۱۴۳۹۶/۰	۳۷۸۷۲/۹	۴۲۱۵۵/۹	کل کشور .....
۴۱۰/۳	۳۶۸۶۰/۳	۴۶۹۳۶/۴	۱۳۹۷۶/۸	۴۴۷۷۷/۸	۴۵۷۶۱/۵	آذربایجان شرقی .....
×	×	۴۲۷۶۰/۱	۱۰۲۸۸/۵	۴۰۷۹۳/۵	۴۱۶۰۷/۵	آذربایجان غربی .....
۲۴۴/۴	×	۳۰۳۳۰/۱	۱۱۰۳۶/۲	۳۰۸۷۳/۳	۳۰۵۴۸/۵	اردبیل .....
۷۱۱/۹	۱۸۰۰۰/۰	×	۱۴۹۲۵/۷	۴۰۰۰۰/۰	۴۰۰۰۰/۰	اصفهان .....
۹۳۲/۰	×	×	۱۶۶۲۵/۰	۳۶۶۶۶/۷	۴۰۸۴۱/۱	البرز .....
۷۴۶/۴	×	×	۱۳۲۹۰/۷	×	×	ایلام .....
۲۰۵۱/۱	×	×	۲۸۶۵۰/۸	۳۰۰۰۰/۰	×	بوشهر .....
۸۷۳/۸	×	×	۱۸۶۲۴/۶	۶۸۲۸۵/۳	۶۸۱۹۴/۰	تهران .....
×	۲۶۲۳۱/۳	×	۱۴۱۲۰/۱	×	×	چهارمحال و بختیاری .....
۷۸۰/۴	×	×	۱۶۰۴۷/۹	۴۱۰۸۵/۶	×	خراسان جنوبی .....
۱۰۲۹/۰	×	×	۱۵۴۷۴/۴	×	×	خراسان رضوی .....
۶۱۲/۳	×	×	۱۱۳۳۳/۹	×	×	خراسان شمالی .....
۳۵۷/۹	×	۲۸۶۴۵/۷	۱۶۴۰۹/۳	۱۷۰۰۰/۰	×	خوزستان .....
×	×	×	۱۳۱۴۳/۶	۳۷۵۴۵/۱	۳۷۵۵۶/۷	زنجان .....
۹۹۴/۶	×	×	۱۴۶۷۰/۰	×	۴۴۱۶۶/۷	سمنان .....
۶۰۰/۰	×	×	۱۶۳۳۲/۴	۱۶۱۴۲/۹	۱۶۱۸۰/۹	سیستان و بلوچستان .....
۹۶۸/۱	۱۴۴۴۴/۴	×	۱۶۴۸۰/۵	۲۹۷۹۵/۳	۲۸۵۶۵/۵	فارس .....
۴۴۳/۹	×	×	۱۴۲۰۴/۷	۲۸۸۵۴/۹	۳۲۹۳۷/۶	قزوین .....
۴۰۷/۱	۹۸۱۲/۹	×	۱۳۱۸۸/۶	۱۷۰۰۰/۰	×	قم .....
۲۴۲/۸	×	۶۰۰۰۰/۰	۱۶۱۴۲/۵	۲۲۰۹۴/۶	۲۱۷۱۰/۵	کردستان .....
۷۸۲/۲	×	×	۱۵۴۷۱/۹	۳۲۰۲۷/۰	۴۲۳۰۷/۷	کرمان .....
×	×	×	۱۳۶۸۷/۰	×	×	کرمانشاه .....
۷۱۱/۵	۱۷۰۰۰/۰	×	۱۸۳۶۴/۰	۲۰۶۶۶/۷	۲۰۰۰۰/۰	کهگیلویه و بویراحمد .....
۳۷۴/۷	×	×	۱۴۵۵۲/۶	×	۲۰۰۰۰/۰	گلستان .....
۲۵۰/۰	×	۲۹۹۵۸/۵	۱۴۶۶۴/۰	×	×	گیلان .....
۲۴۲/۴	×	×	۱۲۳۶۴/۶	×	×	لرستان .....
۱۳۷۸/۷	×	۵۰۰۰۰/۰	۱۷۹۱۳/۲	×	۲۷۱۲۴/۶	مازندران .....
۴۰۰/۶	×	×	۱۳۹۴۰/۷	×	×	مرکزی .....
۱۵۷۸/۲	×	×	×	×	×	هرمزگان .....
×	×	×	۱۳۳۳۶/۱	×	×	همدان .....
۱۶۸۸/۸	۳۲۶۸۶/۶	×	۱۸۹۲۸/۷	۵۱۵۵۶/۱	۵۵۵۸۸/۲	یزد .....

۴- متوسط هزینه انواع خدمات ماشینی کشاورزی برای یک هکتار، تابستان ۱۳۹۷ (ریال)

دیسک با تراکتور		شخم با تراکتور			استان
دیم	آبی	باغ	دیم	آبی	
۶۳۲۴۶۶/۲	۷۷۸۲۶۴/۰	۱۸۰۹۲۰۳/۹	۱۴۰۱۸۵۶/۱	۱۷۲۴۴۹۱/۸	کل کشور
×	۹۸۵۲۲۹/۱	۱۶۱۶۸۹۱/۹	۱۵۵۰۹۹۴/۲	۲۰۷۲۰۷۸/۵	آذربایجان شرقی
×	×	×	۲۲۷۴۸۹۶/۶	۲۳۴۵۴۸۴/۹	آذربایجان غربی
۱۰۰۰۰۰۰/۰	۶۶۱۴۳۳/۴	×	۱۷۹۶۰۷۵/۳	۱۵۵۴۳۱۱/۰	اردبیل
×	۱۲۵۰۰۰۰/۰	۵۰۰۰۰۰۰/۰	۱۲۴۸۳۴۴/۴	۴۴۰۸۷۵۹/۷	اصفهان
×	۱۳۳۳۳۳۳/۳	۲۸۰۰۰۰۰/۰	×	۲۰۱۷۵۴۳/۹	البرز
×	۹۰۴۲۶۸/۳	×	۱۰۳۸۸۱۸/۶	۱۰۳۵۶۹۲/۵	ایلام
۳۸۵۵۰۰/۰	۴۰۶۵۸۶/۱	۱۳۰۲۸۵۰/۰	۱۵۰۰۰۰۰/۰	۱۲۴۳۶۴۰/۴	بوشهر
×	۹۵۵۴۷۳/۴	×	×	۱۹۵۱۷۳۳/۳	تهران
×	×	×	×	×	چهارمحال و بختیاری
×	×	×	×	۱۹۶۷۲۷۸/۵	خراسان جنوبی
×	×	۱۱۱۰۱۴۴/۹	۲۷۰۱۰۰۰/۰	۲۸۵۰۰۰۰/۰	خراسان رضوی
×	۵۶۴۹۱۲/۳	×	۹۶۶۲۹۲/۸	۱۰۵۱۰۵۳/۵	خراسان شمالی
×	۵۹۱۷۰۶/۰	۸۰۰۰۰۰/۰	×	۱۱۳۶۷۱۲/۸	خوزستان
×	۱۱۶۱۹۹۶/۶	×	×	۱۸۰۲۰۸۳/۳	زنجان
×	×	×	×	۱۷۸۰۰۵۲/۸	سمنان
×	۸۵۰۰۰۰/۰	×	×	۱۶۲۵۱۰۶/۴	سیستان و بلوچستان
۷۵۰۰۰۰/۰	۹۳۹۹۴۱/۴	۱۳۸۰۰۰۰/۰	۱۵۰۰۰۰۰/۰	۱۶۷۳۸۷۸/۵	فارس
×	۹۱۰۸۱۶/۱	۳۷۸۲۶۰۸/۷	۱۵۰۰۰۰۰/۰	۱۸۷۴۶۱۹/۰	قزوین
×	۴۴۲۰۷۱/۰	×	×	۱۸۰۵۹۴۶/۷	قم
۲۱۰۰۳۲/۹	۷۱۵۰۰۰/۰	×	۱۳۰۶۰۱۵/۰	۱۴۰۹۷۵۶/۱	کردستان
×	۲۰۵۸۹۲۸/۶	۵۴۳۷۵۰۰/۰	×	۳۱۳۸۰۷۱/۹	کرمان
×	۸۷۲۱۰۶/۳	×	×	۱۴۰۶۱۹۷/۷	کرمانشاه
×	۱۱۹۷۶۰۷/۷	×	×	۲۰۹۴۶۴۱/۶	کهگیلویه و بویراحمد
۱۰۱۷۹۲۶/۳	۹۷۸۷۷۰/۹	×	۱۶۵۰۲۰۹/۲	۱۹۳۵۶۸۲/۳	گلستان
×	×	×	×	×	گیلان
×	۸۰۰۰۰۰/۰	×	۸۸۷۷۷۶/۶	۱۳۱۶۲۵۰/۰	لرستان
×	۲۷۴۰۳۸۴/۶	×	×	۲۷۹۰۲۲۶/۴	مازندران
×	۸۹۰۹۰۹/۱	×	۱۰۵۸۱۱۶/۹	۱۲۸۶۱۳۴/۵	مرکزی
×	۱۸۵۷۸۲۶/۵	×	×	۲۱۱۹۸۵۸/۸	هرمزگان
×	×	×	×	۱۰۸۸۸۸۸/۹	همدان
×	۲۰۸۴۸۸۵/۳	۴۷۴۵۴۲۷/۷	×	۳۴۰۴۶۰۴/۵	یزد



۴- متوسط هزینه انواع خدمات ماشینی کشاورزی برای یک هکتار، تابستان ۱۳۹۷ (دنباله) (ریال)

کمباین (درو خرمکوبی)	شخم با تیلر		شخم و دیسک با تراکتور		استان
	باغ	زمین زراعی	دیم	آبی	
۳۷۴۲۱۰۰/۳	۳۷۵۷۵۹۲/۹	۲۱۳۰۰۴۵/۹	۲۶۴۱۹۴۸/۳	۳۴۱۲۳۰۹/۳	کل کشور
۳۶۸۵۷۴۲/۱	۱۱۵۵۵۵۵/۶	×	×	۱۲۴۵۷۳۹/۹	آذربایجان شرقی
۳۴۸۰۲۴۶/۶	×	×	×	×	آذربایجان غربی
۱۸۳۱۰۷۳/۸	×	×	×	×	اردبیل
۴۸۵۹۹۸۹/۵	۳۹۵۹۴۵۹/۵	۴۰۷۱۴۲۸/۶	۱۴۹۳۳۳۳/۳	۶۳۴۷۰۸۳/۹	اصفهان
۲۸۸۰۹۲۵/۵	۲۷۵۰۰۰۰/۰	۱۹۰۰۰۰۰/۰	×	۳۶۶۷۷۹۰/۹	البرز
×	×	×	×	×	ایلام
×	×	×	×	×	بوشهر
۲۹۹۲۹۰۲/۷	×	×	×	×	تهران
۳۶۴۹۲۸۹/۸	۳۴۹۹۹۹۹/۸	×	×	×	چهارمحال و بختیاری
۲۸۱۶۱۸۷/۱	×	۸۰۷۸۴۳/۱	×	۱۱۵۸۶۳۶/۴	خراسان جنوبی
۲۰۴۶۸۹۸/۶	×	×	×	×	خراسان رضوی
۱۴۵۱۸۰۹/۵	×	×	×	۱۴۹۱۱۳۱/۱	خراسان شمالی
×	×	×	×	۲۶۳۳۳۳۳/۳	خوزستان
۱۹۱۶۸۳۱/۹	×	×	×	×	زنجان
۱۹۳۴۳۲۷/۱	×	×	×	۵۰۰۰۰۰۰/۰	سمنان
×	×	×	×	×	سیستان و بلوچستان
۲۳۶۰۷۸۹/۷	۳۹۲۶۸۲۹/۳	×	×	×	فارس
۲۲۹۱۴۱۵/۷	×	×	×	۳۶۶۴۱۰۲/۵	قزوین
۲۱۲۵۲۷۲/۷	×	×	×	۲۱۹۳۷۱۲/۶	قم
۱۳۶۶۶۶۳/۵	×	×	×	×	کردستان
۳۲۶۴۰۰۰/۰	۴۰۴۷۴۶۶/۷	۲۷۰۰۰۰۰/۰	×	۴۲۷۸۷۸۷/۹	کرمان
۲۰۷۷۲۹۵/۳	×	×	×	×	کرمانشاه
۲۲۲۸۹۵۱/۷	×	×	×	۱۷۷۶۱۲۹/۰	کهگیلویه و بویراحمد
۵۳۸۴۰۵۷/۳	×	×	۳۵۰۰۰۰۰/۰	۲۸۶۶۵۶۴/۴	گلستان
۱۲۲۴۴۷۶۸/۸	×	×	۹۶۱۵۳۸۴/۶	×	گیلان
۲۸۲۶۲۵۳/۶	×	×	×	×	لرستان
۱۱۱۰۹۸۸۰/۳	۴۴۶۳۲۲۹/۴	×	۳۱۱۵۷۴۰/۷	×	مازندران
۲۰۴۵۰۹۲/۲	×	×	×	×	مرکزی
×	×	×	۳۸۱۱۹۲۶/۶	۳۴۱۷۸۶۵/۹	هرمزگان
۱۸۶۲۸۷۴/۰	×	×	×	×	همدان
۲۰۷۹۶۷۴/۸	۳۵۰۴۷۰۱/۹	×	×	×	یزد

۵ - متوسط دستمزد یک روز کارگر کشاورزی، تابستان ۱۳۹۷ (ریال)

کارگر نشاکار		دروگر غلات		کارگر میوهچین		استان
زن	مرد	زن	مرد	زن	مرد	
۴۷۱۴۳۷/۹	۶۷۶۴۱۵/۱	۶۷۶۳۵۴/۷	۹۲۷۴۱۸/۵	۴۲۲۱۹۴/۷	۵۷۲۴۱۹/۱	کل کشور
×	۸۸۰۰۰۰/۰	×	۹۳۱۹۵۱/۸	۴۶۹۲۵۶/۳	۶۸۵۶۲۴/۹	آذربایجان شرقی
×	×	×	۸۱۶۹۲۳/۱	۵۹۲۸۰۹/۰	۶۲۵۹۵۸/۰	آذربایجان غربی
×	×	۵۴۶۱۱۲/۶	۷۴۳۵۴۳/۹	۶۰۰۰۰۰/۰	۷۶۷۵۲۸/۷	اردبیل
×	۸۸۶۹۸۱/۱	×	۷۰۸۱۱۵/۵	۵۳۳۹۷۱/۵	۶۹۸۹۵۰/۶	اصفهان
۳۶۶۶۶۶/۷	۵۰۴۱۰۹/۶	×	۶۰۰۰۰۰/۰	۳۶۵۲۷۰/۸	۵۱۰۳۵۳/۹	البرز
۶۸۶۰۴۶/۵	۶۸۹۵۰۶/۲	×	۶۵۰۰۰۰/۰	۵۹۵۳۲۱/۶	۵۹۸۵۵۷/۹	ایلام
۴۸۹۶۹۰/۷	۵۰۴۶۳۳/۲	×	×	۴۳۱۱۴۸/۶	۵۷۶۴۳۵/۳	بوشهر
۵۰۰۰۰۰/۰	۵۵۰۰۰۰/۰	×	۷۶۸۲۶۷/۰	۴۹۱۷۲۹/۸	۶۰۸۹۵۸/۳	تهران
×	۶۸۰۰۰۰/۰	×	۶۹۰۶۴۷/۱	۶۸۸۱۸۱/۸	۶۸۶۶۸۳/۷	چهارمحال و بختیاری
۳۲۲۷۴۹/۳	۵۰۰۰۰۰/۰	۲۸۹۵۸۳/۳	۳۶۰۳۲۶/۱	۳۱۵۴۱۳/۵	۴۰۵۸۷۱/۹	خراسان جنوبی
×	×	×	۴۷۵۸۲۶/۲	۳۰۸۹۴۱/۷	۳۹۳۵۲۸/۱	خراسان رضوی
۳۰۰۰۰۰/۰	۷۴۲۹۶۴/۸	۳۲۵۵۳۶/۵	۵۵۲۰۱۲/۰	۳۲۱۶۲۵/۰	۴۶۶۷۲۶/۹	خراسان شمالی
۴۳۳۲۸۴/۰	۶۰۲۶۶۸/۳	×	×	×	۵۱۴۶۱۵/۸	خوزستان
×	×	×	۶۳۷۱۴۹/۵	۶۷۵۲۶۷/۹	۶۹۳۲۵۲/۲	زنجان
×	۴۵۰۰۰۰/۰	۴۵۰۰۰۰/۰	۶۱۶۶۶۶/۷	۳۷۸۴۷۰/۰	۴۸۸۲۳۵/۳	سمنان
×	×	×	×	×	۳۶۲۰۴۸/۲	سیستان و بلوچستان
۴۹۸۴۵۴/۲	۷۴۶۰۷۸/۹	۵۰۰۰۰۰/۰	۶۵۰۰۰۰/۰	۴۹۹۲۴۹/۴	۵۵۲۱۵۵/۲	فارس
×	×	×	×	۵۹۰۵۳۶/۵	۶۲۹۲۹۹/۰	قزوین
×	×	×	۶۰۰۷۱۲/۰	۳۹۲۱۵۱/۲	۵۸۸۰۱۶/۶	قم
×	×	×	۷۲۳۱۸۵/۷	۵۱۲۵۰۰/۰	۵۰۸۷۶۴/۹	کردستان
×	×	۴۵۶۰۷۴/۸	۵۰۰۰۰۰/۰	۳۹۲۱۷۸/۳	۵۱۱۹۳۹/۱	کرمان
×	×	۷۰۵۷۸۵/۶	۷۱۵۵۳۶/۲	۹۷۵۱۷۲/۰	۱۰۱۲۴۳۹/۱	کرمانشاه
۷۰۷۴۷۶/۶	۷۳۳۳۹۸/۰	×	۶۹۶۷۱۰/۵	۶۰۰۰۰۰/۰	۶۱۳۰۶۵/۳	کهگیلویه و بویراحمد
۳۰۰۶۸۵/۱	۴۰۰۰۰۰/۰	۳۳۰۹۰۳/۲	۴۵۳۶۰۴/۰	۲۸۵۲۷۶/۱	۳۷۶۵۴۸/۹	گلستان
×	×	۱۰۸۴۴۶۶/۷	۱۲۴۷۶۰۳/۴	۸۰۰۰۰۰/۰	۹۰۰۰۰۰/۰	گیلان
×	×	×	×	۴۵۷۵۰۰/۰	۵۲۰۰۰۰/۰	لرستان
۸۸۷۶۶۴/۲	۹۹۳۴۰۲/۳	۷۶۳۰۹۸/۸	۸۸۱۹۴۷/۹	۵۱۱۸۳۸/۷	۶۱۹۶۳۹/۵	مازندران
×	×	×	۶۶۶۶۶۶/۷	۴۱۸۳۵۸/۹	۶۱۶۴۴۲/۹	مرکزی
۳۰۰۸۶۲/۱	۴۲۳۸۳۷/۲	×	×	۳۰۵۰۰۵/۶	۴۳۵۷۶۳/۴	هرمزگان
×	×	×	۵۰۲۸۵۷/۱	۵۷۳۹۸۴/۹	۶۸۵۳۲۶/۵	همدان
×	×	×	۵۸۲۸۳۴/۲	×	۵۷۷۷۱۵/۵	یزد



۵ - متوسط دستمزد یک روز کارگر کشاورزی، تابستان ۱۳۹۷ (دنباله) (ریال)

کارگر بیلزن (مرد)		کارگر نهرکش و مرزبند (مرد)	کارگر وجین کار و تنک کار		استان
زن	مرد		زن	مرد	
۵۹۴۰۰۴/۲	۵۸۳۱۶۰/۵	۵۸۵۷۷۱/۲	۴۱۳۳۶۶/۱	۵۴۲۷۵۸/۶	کل کشور.....
۵۶۰۶۵۰/۸	۸۱۱۳۲۰/۸	۷۱۵۶۲۵/۰	۵۳۹۸۱۲/۲	۷۰۹۹۳۸/۹	آذربایجان شرقی .....
×	×	×	۵۶۲۲۶۹/۱	۶۰۱۸۱۶/۹	آذربایجان غربی .....
×	×	۹۱۷۶۵۸/۳	۵۲۳۱۹۳/۹	۶۱۰۳۷۷/۴	اردبیل .....
۵۰۰۰۰۰/۰	۵۸۵۲۱۴/۰	۵۵۱۸۵۱/۹	۴۵۸۱۳۵/۶	۶۳۸۴۱۰/۵	اصفهان .....
۵۴۷۴۶۴/۱	۶۲۳۱۵۹/۵	۶۰۰۷۱۹/۴	۳۶۱۹۰۴/۸	۵۰۲۸۴۳/۶	البرز.....
۶۴۴۳۳۸/۷	۶۵۲۴۹۰/۹	۶۵۱۲۵۷/۰	×	×	ایلام .....
۵۶۲۵۰۰/۰	۶۰۰۰۰۰/۰	×	×	×	بوشهر .....
۶۰۸۸۳۱/۰	۶۳۲۱۶۰/۳	۶۴۱۰۷۵/۸	۳۷۲۴۰۰/۲	۵۹۲۴۱۹/۸	تهران .....
۶۹۲۹۴۴/۵	۶۹۰۲۱۱/۹	×	×	۶۵۹۳۵۹/۰	چهارمحال و بختیاری .....
×	۵۰۰۰۰۰/۰	×	×	۳۷۱۴۲۸/۶	خراسان جنوبی.....
۳۵۰۰۰۰/۰	×	×	۳۰۵۱۶۷/۳	۳۷۳۱۵۲/۴	خراسان رضوی .....
۴۴۶۱۵۳/۸	۳۷۱۴۸۸/۱	۵۹۱۳۱۴/۴	۳۲۹۴۸۳/۷	۳۹۹۶۲۹/۶	خراسان شمالی.....
×	×	۶۰۵۲۲۲/۷	۳۵۵۸۲۴/۰	۴۳۰۰۰۰/۰	خوزستان .....
×	×	×	×	۵۹۲۸۸۱/۰	زنجان .....
×	۵۶۰۹۵۶/۲	×	۳۳۰۵۹۹/۱	۴۷۸۹۰۹/۷	سمنان .....
×	۳۸۰۰۰۰/۰	×	×	×	سیستان و بلوچستان .....
۵۴۷۸۹۳/۳	۵۵۹۸۵۴/۸	۶۰۷۳۸۲/۱	۴۴۰۰۲۵/۹	۵۰۹۹۷۲/۰	فارس .....
×	×	×	۶۱۳۲۶۳/۷	۶۲۷۷۰۳/۶	قزوین .....
×	۵۷۶۹۹۱/۲	۵۸۳۹۳۴/۴	۳۸۴۵۰۰/۰	۵۵۰۹۵۸/۹	قم .....
۵۷۸۱۲۵/۰	۶۱۰۰۰۰/۰	۶۰۰۰۰۰/۰	۴۰۰۰۰۰/۰	۵۰۰۰۰۰/۰	کردستان .....
۵۰۰۰۰۰/۰	×	×	×	×	کرمان .....
×	×	×	۶۶۶۶۶۶/۷	۶۵۰۰۰۰/۰	کرمانشاه .....
۶۶۹۵۶۵/۲	۶۷۰۷۰۰/۶	۶۷۰۰۰۰/۰	×	۷۰۰۰۰۰/۰	کهگیلویه و بویراحمد .....
۳۵۵۵۵۵/۶	۳۶۹۷۷۴/۰	۴۰۷۴۳۸/۰	۲۹۱۸۸۴/۳	۳۸۸۹۱۵/۸	گلستان .....
×	×	×	×	×	گیلان .....
×	×	×	۴۶۲۰۶۰/۳	۵۱۹۷۰۱/۵	لرستان .....
×	×	×	۵۰۵۵۳۶/۶	۶۰۲۰۲۶/۷	مازندران .....
×	×	۵۵۹۳۷۵/۰	۴۲۹۰۰۷/۶	۵۳۱۲۸۱/۶	مرکزی .....
۴۶۶۰۷۷/۷	۴۶۷۵۰۰/۰	۴۳۰۴۵۵/۲	×	×	هرمزگان .....
۶۳۰۰۰۰/۰	۶۳۲۵۰۰/۰	×	×	×	همدان .....
۵۶۱۲۸۴/۴	۵۵۷۳۳۷/۷	۵۸۰۶۶۵/۷	×	×	یزد .....



مرکز آمار ایران