

ریاست جمهوری  
معاونت برنامه‌ریزی و نظارت راهبردی  
مرکز آمار ایران

نتایج آمارگیری از هزینه و درآمد خانوارهای شهری  
سال ۱۳۹۶

مرکز آمار ایران





### نشانه‌های نشریات مرکز آمار ایران

-	آمار گردآوری نشده است.
000	آمار در دسترس نیست.
X	ذاتاً یا عملاً وجود ندارد.
XX	جمع و محاسبه غیر ممکن یا بی‌معنی است.
//	رقم کمتر از نصف واحد است.
*	رقم (نسبت) ناچیز و قابل صرف‌نظر کردن است.
**	رقم غیر قطعی است.
⊖	رقم جنبه تخمینی دارد.
⊕	به دلیل حفظ محرمانگی، رقم قابل انتشار نیست.

اختلاف در سرجمع‌ها به علت سراسر کردن ارقام است. محاسبه نسبت‌ها و شاخص‌ها قبل از سراسر کردن ارقام صورت گرفته است.



## پیشگفتار

آمارگیری از هزینه خانوارهای شهری کشور از سال ۱۳۴۷ توسط مرکز آمار ایران آغاز شد. این آمارگیری از سال ۱۳۵۳، علاوه بر هزینه، درآمد خانوارهای شهری را نیز شامل شده و تا کنون غیر از سال‌های ۱۳۵۵، ۱۳۵۷ و ۱۳۶۰، همه ساله انجام شده است.

کاربرد اساسی و متنوع از نتایج این طرح آمارگیری در بررسی الگوی مصرفی خانوارها، مطالعه روند مصرف کالاها و خدمات، ارزیابی آثار سیاست‌های اقتصادی در زمینه تأمین عدالت اجتماعی، بررسی توزیع درآمد و امکانات و تسهیلات خانوارها، مطالعه روابط متقابل ویژگی‌های اجتماعی-اقتصادی خانوارها، فراهم آوردن امکان بررسی خانوارهای زیر خط فقر و سرانجام نقش مهم آن در تأمین اطلاعات مورد نیاز حساب‌های ملی و منطقه‌ای، اهمیت این طرح را به خصوص در بررسی‌ها و برنامه‌ریزی‌های اقتصادی-اجتماعی کشور نشان می‌دهد.

هر ساله با مطالعات و بررسی‌های لازم و تطبیق با استانداردها و توصیه‌های بین‌المللی، تغییرات مورد نیاز در راستای تکامل تهیه و اجرای طرح، توسط کارشناسان مربوطه اعمال می‌شود.

در این راستا در سال ۱۳۸۳ برای اولین بار پرسشنامه طرح، بر اساس طبقه‌بندی COICOP<sup>(۱)</sup> تهیه و اجرا شد و در نشریه سال ۱۳۸۳ به بعد، جدول‌ها جدیدی بر اساس این طبقه‌بندی ارائه شده است. همچنین برای حفظ سری زمانی اطلاعات، این طبقه‌بندی با طبقه‌بندی سابق تطبیق یافته است تا امکان مقایسه با نتایج سال‌های گذشته برای کاربران طرح فراهم آید.

در این طرح، اندازه نمونه با در نظر گرفتن خطای نسبی کمتر از ۱۰ درصد یا ضریب تغییرات کمتر از ۰/۰۵، به گونه‌ای بهینه شده است که متوسط هزینه‌های کل، متوسط هزینه‌های خوراکی و دخانی، متوسط هزینه‌های غیر خوراکی و درآمد خانوارها با دقت بالا قابل برآورد باشد. همچنین همراه با ارائه نتایج طرح، "ضریب تغییرات" برآورد انواع هزینه‌های خوراکی و غیر خوراکی و درآمد خانوارها محاسبه و ارائه شده است. به این ترتیب کاربران نتایج به راحتی می‌توانند با محاسبه بازه اطمینان برآوردها، در مورد استفاده یا عدم استفاده از آنها، آگاهانه تصمیم‌گیری کنند.

شایان ذکر است هم‌سو با تغییرات فوق، از سال ۱۳۷۸، اقلام هزینه خانوار، علاوه بر پوشش اقلام مصرفی، مهم‌ترین اقلام غیر مصرفی سبد هزینه خانوار (از جمله پرداختی‌های انتقالی) را نیز در بر گرفته است.

نتایج حاصل از این طرح بر اساس آمارگیری از ۱۸۷۰۱ خانوار نمونه در سال ۱۳۹۶، در نقاط شهری کشور و برای تمامی استان‌ها به همراه ضریب تغییرات میانگین اطلاع مربوطه، قابل ارائه است. نتایج تفصیلی این نشریه در ۵ فصل به شرح زیر ارائه شده است:

فصل ۱: خصوصیات اقتصادی-اجتماعی خانوارهای شهری

فصل ۲: هزینه‌های خوراکی و غیر خوراکی خانوارهای شهری

فصل ۳: درآمد خانوارهای شهری

فصل ۴: هزینه و درآمد خانوارهای شهری در استان‌ها

فصل ۵: هزینه‌های خوراکی و غیر خوراکی خانوارهای شهری بر اساس طبقه‌بندی COICOP در سطح کل کشور و استان

امید است اطلاعات ارائه شده در این نشریه، در تصمیم‌گیری‌ها، برنامه‌ریزی‌ها و پژوهش‌های اقتصادی، اجتماعی و فرهنگی مورد استفاده سیاستگذاران، برنامه‌ریزان و پژوهشگران کشور قرار گیرد.

در اجرای این طرح، سازمان برنامه و بودجه استان‌ها به‌ویژه کارشناسان معاونت آمار و اطلاعات مشارکت داشته‌اند که به این وسیله از زحمات آنان قدردانی می‌شود.

من ... التوفیق

امید علی پارسا

رئیس مرکز آمار ایران

1) Classification of the Individual Consumption by Purpose.



## فهرست مندرجات

صفحه	عنوان
۱۳	مشخصات کلی طرح
۱۸	تعاریف و مفاهیم
۲۱	یافته‌های مهم آمارگیری از طرح هزینه و درآمد خانوارهای شهری ۱۳۹۶

### جدول‌های آماری

#### فصل اول: خصوصیات اقتصادی - اجتماعی خانوارهای شهری

۳۷	۱-۱- درصد خانوارهای شهری بر حسب وسعت خانوار در هر یک از گروه‌های هزینه سالانه: ۱۳۹۶
۳۸	۱-۲- درصد خانوارهای شهری بر حسب تعداد افراد باسواد در هر یک از گروه‌های هزینه سالانه: ۱۳۹۶
۳۹	۱-۳- درصد خانوارهای شهری بر حسب تعداد افراد شاغل در هر یک از گروه‌های هزینه سالانه: ۱۳۹۶
۴۰	۱-۴- درصد خانوارهای شهری بر حسب وضع فعالیت سرپرست خانوار در هر یک از گروه‌های هزینه سالانه: ۱۳۹۶
۴۱	۱-۵- درصد خانوارهای شهری بر حسب گروه شغلی سرپرست خانوار در هر یک از گروه‌های هزینه سالانه: ۱۳۹۶
۴۲	۱-۶- درصد خانوارهای شهری بر حسب فعالیت اصلی محل کارسرپرست خانوار در هر یک از گروه‌های هزینه سالانه: ۱۳۹۶
۴۴	۱-۷- درصد خانوارهای شهری بر حسب وضع شغلی سرپرست خانوار در هر یک از گروه‌های هزینه سالانه: ۱۳۹۶
۴۵	۱-۸- درصد خانوارهای شهری بر حسب سطح سواد سرپرست خانوار در هر یک از گروه‌های هزینه سالانه: ۱۳۹۶
۴۶	۱-۹- درصد خانوارهای شهری استفاده‌کننده از تسهیلات عمده مسکن در هر یک از گروه‌های هزینه سالانه: ۱۳۹۶
۴۷	۱-۱۰- درصد خانوارهای شهری بر حسب نحوه تصرف مسکن در هر یک از گروه‌های هزینه سالانه: ۱۳۹۶
۴۸	۱-۱۱- درصد خانوارهای شهری بر حسب تعداد اتاق در اختیار خانوار در هر یک از گروه‌های هزینه سالانه: ۱۳۹۶
۴۹	۱-۱۲- درصد خانوارهای شهری استفاده‌کننده از لوازم عمده زندگی در هر یک از گروه‌های هزینه سالانه: ۱۳۹۶
۵۱	۱-۱۳- درصد خانوارهای شهری بر حسب نوع سوخت عمده مصرفی برای پخت و پز در هر یک از گروه‌های هزینه سالانه: ۱۳۹۶
۵۲	۱-۱۴- درصد خانوارهای شهری بر حسب نوع سوخت عمده مصرفی برای گرما در هر یک از گروه‌های هزینه سالانه: ۱۳۹۶
۵۳	۱-۱۵- درصد خانوارهای شهری بر حسب نوع اسکلت و مصالح عمده بنای محل سکونت خانوار در هر یک از گروه‌های هزینه سالانه: ۱۳۹۶

۱۶-۱- درصد خانوارهای شهری بر حسب وسعت خانوار در هر یک از دهک‌های هزینه سالانه: ۱۳۹۶	۵۴
۱۷-۱- درصد خانوارهای شهری بر حسب تعداد افراد باسواد در هر یک از دهک‌های هزینه سالانه: ۱۳۹۶	۵۵
۱۸-۱- درصد خانوارهای شهری بر حسب تعداد افراد شاغل در هر یک از دهک‌های هزینه سالانه: ۱۳۹۶	۵۶
۱۹-۱- درصد خانوارهای شهری بر حسب وضع فعالیت سرپرست خانوار در هر یک از دهک‌های هزینه سالانه: ۱۳۹۶	۵۷
۲۰-۱- درصد خانوارهای شهری بر حسب گروه شغلی سرپرست خانوار در هر یک از دهک‌های هزینه سالانه: ۱۳۹۶	۵۸
۲۱-۱- درصد خانوارهای شهری بر حسب فعالیت اصلی محل کار سرپرست خانوار در هر یک از دهک‌های هزینه سالانه: ۱۳۹۶	۵۹
۲۲-۱- درصد خانوارهای شهری بر حسب وضع شغلی سرپرست خانوار در هر یک از دهک‌های هزینه سالانه: ۱۳۹۶	۶۱
۲۳-۱- درصد خانوارهای شهری بر حسب سطح سواد سرپرست خانوار در هر یک از دهک‌های هزینه سالانه: ۱۳۹۶	۶۲
۲۴-۱- درصد خانوارهای شهری استفاده‌کننده از تسهیلات عمده مسکن در هر یک از دهک‌های هزینه سالانه: ۱۳۹۶	۶۳
۲۵-۱- درصد خانوارهای شهری بر حسب نحوه تصرف مسکن در هر یک از دهک‌های هزینه سالانه: ۱۳۹۶	۶۴
۲۶-۱- درصد خانوارهای شهری بر حسب تعداد اتاق در اختیار خانوار در هر یک از دهک‌های هزینه سالانه: ۱۳۹۶	۶۵
۲۷-۱- درصد خانوارهای شهری استفاده‌کننده از لوازم عمده زندگی در هر یک از دهک‌های هزینه سالانه: ۱۳۹۶	۶۶
۲۸-۱- درصد خانوارهای شهری بر حسب سطح زیربنای محل سکونت خانوار در هر یک از دهک‌های هزینه سالانه: ۱۳۹۶	۶۸
۲۹-۱- درصد خانوارهای شهری بر حسب نوع سوخت عمده مصرفی برای تهیه آب گرم در هر یک از گروه‌های هزینه سالانه: ۱۳۹۶	۶۹

#### فصل دوم: هزینه‌های خوراکی و غیر خوراکی خانوارهای شهری

۲-۱- متوسط انواع هزینه‌های غیر خوراکی سالانه یک خانوار شهری در هر یک از گروه‌های هزینه سالانه: ۱۳۹۶	۷۳
۲-۲- متوسط انواع هزینه‌های خوراکی و دخانی سالانه یک خانوار شهری در هر یک از گروه‌های هزینه سالانه: ۱۳۹۶	۷۵
۲-۳- متوسط انواع هزینه‌های غیر خوراکی سالانه یک خانوار شهری بر حسب وسعت خانوار: ۱۳۹۶	۷۷
۲-۴- متوسط انواع هزینه‌های خوراکی و دخانی سالانه یک خانوار شهری بر حسب وسعت خانوار: ۱۳۹۶	۷۹
۲-۵- متوسط انواع هزینه‌های غیر خوراکی سالانه یک خانوار شهری بر حسب تعداد افراد شاغل خانوار: ۱۳۹۶	۸۱
۲-۶- متوسط انواع هزینه‌های خوراکی و دخانی سالانه یک خانوار شهری بر حسب تعداد افراد شاغل خانوار: ۱۳۹۶	۸۲
۲-۷- متوسط انواع هزینه‌های غیر خوراکی سالانه یک خانوار شهری بر حسب گروه شغلی سرپرست خانوار: ۱۳۹۶	۸۳
۲-۸- متوسط انواع هزینه‌های خوراکی و دخانی سالانه یک خانوار شهری بر حسب گروه شغلی سرپرست خانوار: ۱۳۹۶	۸۵
۲-۹- متوسط انواع هزینه‌های غیر خوراکی سالانه یک خانوار شهری بر حسب فعالیت اصلی محل کار سرپرست خانوار: ۱۳۹۶	۸۷
۲-۱۰- متوسط انواع هزینه‌های خوراکی و دخانی سالانه یک خانوار شهری بر حسب فعالیت اصلی محل کار سرپرست خانوار: ۱۳۹۶	۹۱
۲-۱۱- متوسط انواع هزینه‌های غیر خوراکی سالانه یک خانوار شهری بر حسب وضع شغلی سرپرست خانوار: ۱۳۹۶	۹۵
۲-۱۲- متوسط انواع هزینه‌های خوراکی و دخانی سالانه یک خانوار شهری بر حسب وضع شغلی سرپرست خانوار: ۱۳۹۶	۹۷
۲-۱۳- متوسط انواع هزینه‌های غیر خوراکی سالانه یک خانوار شهری در هر یک از گروه‌های درآمد سالانه: ۱۳۹۶	۹۹
۲-۱۴- متوسط انواع هزینه‌های خوراکی و دخانی سالانه یک خانوار شهری در هر یک از گروه‌های درآمد سالانه: ۱۳۹۶	۱۰۱
۲-۱۵- متوسط انواع هزینه‌های غیر خوراکی ناخالص سالانه یک خانوار شهری در هر یک از گروه‌های هزینه سالانه: ۱۳۹۶	۱۰۳
۲-۱۶- متوسط انواع هزینه‌های خوراکی و دخانی ناخالص سالانه یک خانوار شهری در هر یک از گروه‌های هزینه سالانه: ۱۳۹۶	۱۰۵
۲-۱۷- متوسط انواع هزینه‌های غیر خوراکی ناخالص سالانه یک خانوار شهری در هر یک از دهک‌های هزینه سالانه: ۱۳۹۶	۱۰۷
۲-۱۸- متوسط انواع هزینه‌های خوراکی و دخانی ناخالص سالانه یک خانوار شهری در هر یک از دهک‌های هزینه سالانه: ۱۳۹۶	۱۰۹
۲-۱۹- متوسط انواع هزینه‌های غیر خوراکی سالانه یک خانوار شهری در هر یک از دهک‌های درآمد سالانه: ۱۳۹۶	۱۱۱
۲-۲۰- متوسط انواع هزینه‌های خوراکی و دخانی سالانه یک خانوار شهری در هر یک از دهک‌های درآمد سالانه: ۱۳۹۶	۱۱۳
۲-۲۱- متوسط انواع هزینه‌های غیر خوراکی سالانه یک خانوار شهری در هر یک از دهک‌های هزینه سالانه: ۱۳۹۶	۱۱۵
۲-۲۲- متوسط انواع هزینه‌های خوراکی و دخانی سالانه یک خانوار شهری در هر یک از دهک‌های هزینه سالانه: ۱۳۹۶	۱۱۷



## فصل سوم: درآمد خانوارهای شهری

- ۳-۱- درصد خانوارهای نمونه شهری بر حسب وسعت خانوار در هر یک از گروه‌های درآمد سالانه: ۱۳۹۶..... ۱۲۱
- ۳-۲- درصد خانوارهای نمونه شهری بر حسب تعداد افراد باسواد در هر یک از گروه‌های درآمد سالانه: ۱۳۹۶..... ۱۲۲
- ۳-۳- درصد خانوارهای نمونه شهری بر حسب سطح سواد سرپرست خانوار در هر یک از گروه‌های درآمد سالانه: ۱۳۹۶..... ۱۲۳
- ۳-۴- درصد خانوارهای نمونه شهری بر حسب تعداد افراد در حال تحصیل خانوار در هر یک از گروه‌های درآمد سالانه: ۱۳۹۶..... ۱۲۴
- ۳-۵- درصد خانوارهای نمونه شهری بر حسب تعداد افراد شاغل در هر یک از گروه‌های درآمد سالانه: ۱۳۹۶..... ۱۲۵
- ۳-۶- درصد خانوارهای نمونه شهری بر حسب گروه شغلی سرپرست خانوار در هر یک از گروه‌های درآمد سالانه: ۱۳۹۶..... ۱۲۶
- ۳-۷- درصد خانوارهای نمونه شهری بر حسب فعالیت اصلی محل کارسرپرست خانوار در هر یک از گروه‌های درآمد سالانه: ۱۳۹۶..... ۱۲۷
- ۳-۸- درصد خانوارهای نمونه شهری بر حسب وضع شغلی سرپرست خانوار در هر یک از گروه‌های درآمد سالانه: ۱۳۹۶..... ۱۲۹
- ۳-۹- درصد خانوارهای نمونه شهری بر حسب نحوه تصرف مسکن مورد استفاده خانوار در هر یک از گروه‌های درآمد سالانه: ۱۳۹۶..... ۱۳۰
- ۳-۱۰- درصد خانوارهای نمونه شهری بر حسب نوع اسکلت و مصالح عمده بنای محل سکونت خانوار در هر یک از گروه‌های درآمد سالانه: ۱۳۹۶..... ۱۳۱
- ۳-۱۱- درصد خانوارهای نمونه شهری استفاده‌کننده از تسهیلات عمده مسکن در هر یک از گروه‌های درآمد سالانه: ۱۳۹۶..... ۱۳۲
- ۳-۱۲- درصد خانوارهای نمونه شهری استفاده‌کننده از لوازم عمده زندگی در هر یک از گروه‌های درآمد سالانه: ۱۳۹۶..... ۱۳۳
- ۳-۱۳- متوسط درآمد سالانه یک خانوار شهری بر حسب انواع درآمد در هر یک از گروه‌های درآمد سالانه: ۱۳۹۶..... ۱۳۵
- ۳-۱۴- متوسط درآمد سالانه یک خانوار شهری بر حسب انواع درآمد در هر یک از گروه‌های هزینه سالانه: ۱۳۹۶..... ۱۳۶
- ۳-۱۵- متوسط درآمد سالانه یک خانوار شهری بر حسب انواع درآمد و وسعت خانوار: ۱۳۹۶..... ۱۳۷
- ۳-۱۶- متوسط درآمد سالانه یک خانوار شهری بر حسب انواع درآمد و تعداد افراد باسواد خانوار: ۱۳۹۶..... ۱۳۸
- ۳-۱۷- متوسط درآمد سالانه یک خانوار شهری بر حسب انواع درآمد و تعداد افراد شاغل خانوار: ۱۳۹۶..... ۱۳۹
- ۳-۱۸- متوسط درآمد سالانه یک خانوار شهری بر حسب انواع درآمد و فعالیت اصلی محل کار سرپرست خانوار: ۱۳۹۶..... ۱۴۰
- ۳-۱۹- متوسط درآمد سالانه یک خانوار شهری بر حسب انواع درآمد و وضع شغلی سرپرست خانوار: ۱۳۹۶..... ۱۴۳
- ۳-۲۰- متوسط درآمد سالانه یک خانوار شهری بر حسب انواع درآمد و سطح سواد سرپرست خانوار: ۱۳۹۶..... ۱۴۴
- ۳-۲۱- متوسط درآمد سالانه یک خانوار شهری بر حسب انواع درآمد و گروه شغلی سرپرست خانوار: ۱۳۹۶..... ۱۴۵
- ۳-۲۲- متوسط درآمد سالانه یک خانوار شهری بر حسب انواع درآمد در هر یک از دهک‌های درآمد سالانه: ۱۳۹۶..... ۱۴۷
- ۳-۲۳- متوسط درآمد سالانه یک خانوار شهری بر حسب انواع درآمد در هر یک از دهک‌های هزینه سالانه: ۱۳۹۶..... ۱۴۹
- ۳-۲۴- متوسط درآمد سالانه یک خانوار شهری بر حسب انواع درآمد و نحوه تصرف مسکن خانوار: ۱۳۹۶..... ۱۵۱
- ۳-۲۵- درصد خانوارهای نمونه شهری بر حسب وسعت خانوار در هر یک از دهک‌های درآمد سالانه: ۱۳۹۶..... ۱۵۲
- ۳-۲۶- درصد خانوارهای نمونه شهری بر حسب تعداد افراد باسواد خانوار در هر یک از دهک‌های درآمد سالانه: ۱۳۹۶..... ۱۵۲
- ۳-۲۷- درصد خانوارهای نمونه شهری بر حسب سطح سواد سرپرست خانوار در هر یک از دهک‌های درآمد سالانه: ۱۳۹۶..... ۱۵۳
- ۳-۲۸- درصد خانوارهای نمونه شهری بر حسب تعداد افراد در حال تحصیل خانوار در هر یک از دهک‌های درآمد سالانه: ۱۳۹۶..... ۱۵۴
- ۳-۲۹- درصد خانوارهای شهری بر حسب تعداد افراد شاغل خانوار در هر یک از دهک‌های درآمد سالانه: ۱۳۹۶..... ۱۵۵
- ۳-۳۰- درصد خانوارهای شهری بر حسب گروه شغلی سرپرست خانوار در هر یک از دهک‌های درآمد سالانه: ۱۳۹۶..... ۱۵۶
- ۳-۳۱- درصد خانوارهای شهری بر حسب فعالیت اصلی محل کار سرپرست خانوار در هر یک از دهک‌های درآمد سالانه: ۱۳۹۶..... ۱۵۷
- ۳-۳۲- درصد خانوارهای شهری بر حسب وضع شغلی سرپرست خانوار در هر یک از دهک‌های درآمد سالانه: ۱۳۹۶..... ۱۵۹
- ۳-۳۳- درصد خانوارهای شهری بر حسب نحوه تصرف مسکن مورد استفاده خانوار در هر یک از دهک‌های درآمد سالانه: ۱۳۹۶..... ۱۶۰
- ۳-۳۴- درصد خانوارهای شهری استفاده‌کننده از تسهیلات عمده مسکن در هر یک از دهک‌های درآمد سالانه: ۱۳۹۶..... ۱۶۱

- ۳-۳۵- درصد خانوارهای شهری استفاده‌کننده از لوازم عمده زندگی در هر یک از دهک‌های درآمد سالانه: ۱۳۹۶..... ۱۶۲
- ۳-۳۶- درصد خانوارهای شهری بر حسب سطح زیربنای محل سکونت خانوار در هر یک از دهک‌های درآمد سالانه: ۱۳۹۶..... ۱۶۴
- ۳-۳۷- درصد خانوارهای شهری بر حسب تعداد اتاق در اختیار خانوار در هر یک از دهک‌های درآمد سالانه: ۱۳۹۶..... ۱۶۵

#### فصل چهارم: هزینه و درآمد خانوارهای شهری استان‌های مختلف کشور

- ۴-۱- تعداد خانوارهای نمونه شهری بر حسب گروه‌های هزینه سالانه و استان: ۱۳۹۶..... ۱۶۹
- ۴-۲- تعداد خانوارهای نمونه شهری بر حسب گروه‌های درآمد سالانه و استان: ۱۳۹۶..... ۱۷۱
- ۴-۳- درصد خانوارهای نمونه شهری استفاده‌کننده از لوازم عمده زندگی بر حسب استان: ۱۳۹۶..... ۱۷۳
- ۴-۴- درصد خانوارهای نمونه شهری استفاده‌کننده از تسهیلات عمده مسکن بر حسب استان: ۱۳۹۶..... ۱۷۶
- ۴-۵- متوسط هزینه‌های خوراکی و غیر خوراکی سالانه یک خانوار شهری بر حسب گروه‌های هزینه سالانه و استان: ۱۳۹۶..... ۱۷۸
- ۴-۶- متوسط هزینه‌های غیر خوراکی سالانه یک خانوار شهری بر حسب گروه‌های هزینه سالانه و استان: ۱۳۹۶..... ۱۸۰
- ۴-۷- متوسط هزینه‌های خوراکی و دخانی سالانه یک خانوار شهری بر حسب گروه‌های هزینه سالانه و استان: ۱۳۹۶..... ۱۸۲
- ۴-۸- متوسط انواع هزینه‌های غیر خوراکی سالانه یک خانوار شهری بر حسب استان: ۱۳۹۶..... ۱۸۴
- ۴-۹- متوسط انواع هزینه‌های خوراکی و دخانی سالانه یک خانوار شهری بر حسب استان: ۱۳۹۶..... ۱۹۰
- ۴-۱۰- متوسط درآمد سالانه یک خانوار شهری بر حسب انواع درآمد و استان: ۱۳۹۶..... ۱۹۶
- ۴-۱۱- متوسط هزینه‌های خوراکی و دخانی و غیر خوراکی ناخالص سالانه یک خانوار شهری بر حسب گروه‌های هزینه سالانه و استان: ۱۳۹۶..... ۱۹۹
- ۴-۱۲- متوسط هزینه غیر خوراکی ناخالص سالانه یک خانوار شهری بر حسب گروه‌های هزینه سالانه و استان: ۱۳۹۶..... ۲۰۱
- ۴-۱۳- متوسط هزینه‌های خوراکی و دخانی ناخالص سالانه یک خانوار شهری بر حسب گروه‌های هزینه سالانه و استان: ۱۳۹۶..... ۲۰۳

#### فصل پنجم: هزینه‌های خوراکی و غیر خوراکی خانوارهای شهری بر اساس طبقه‌بندی COICOP در سطح کل کشور و استان‌ها

- ۵-۱- متوسط انواع هزینه‌های خوراکی (داخل منزل) سالانه یک خانوار شهری در هر یک از گروه‌های هزینه سالانه: ۱۳۹۶ بر اساس طبقه‌بندی COICOP..... ۲۰۷
- ۵-۲- متوسط انواع هزینه‌های غیر خوراکی و خوراکی (خارج منزل) سالانه یک خانوار شهری در هر یک از گروه‌های هزینه سالانه: ۱۳۹۲ بر اساس طبقه‌بندی COICOP..... ۲۰۹
- ۵-۳- متوسط انواع هزینه‌های خوراکی (داخل منزل) سالانه یک خانوار شهری در هر یک از دهک‌های هزینه سالانه: ۱۳۹۶ بر اساس طبقه‌بندی COICOP..... ۲۱۱
- ۵-۴- متوسط انواع هزینه‌های غیر خوراکی و خوراکی (خارج منزل) سالانه یک خانوار شهری در هر یک از دهک‌های هزینه سالانه: ۱۳۹۲ بر اساس طبقه‌بندی COICOP..... ۲۱۳
- ۵-۵- متوسط انواع هزینه‌های خوراکی (داخل منزل) سالانه یک خانوار شهری بر حسب وسعت خانوار: ۱۳۹۶ بر اساس طبقه‌بندی COICOP..... ۲۱۵
- ۵-۶- متوسط انواع هزینه‌های غیر خوراکی و خوراکی (خارج منزل) سالانه یک خانوار شهری بر حسب وسعت خانوار: ۱۳۹۶ بر اساس طبقه‌بندی COICOP..... ۲۱۷
- ۵-۷- متوسط انواع هزینه‌های خوراکی (داخل منزل) سالانه یک خانوار شهری در هر یک از گروه‌های درآمد سالانه: ۱۳۹۶ بر اساس طبقه‌بندی COICOP..... ۲۱۷
- ۵-۸- متوسط انواع هزینه‌های غیر خوراکی و خوراکی (خارج منزل) سالانه یک خانوار شهری در هر یک از گروه‌های درآمد سالانه: ۱۳۹۶ بر اساس طبقه‌بندی COICOP..... ۲۲۱

۲۲۳.....	۵-۹- متوسط انواع هزینه‌های خوراک (داخل منزل) سالانه یک خانوار شهری در هر یک از دهک‌های درآمد سالانه: ۱۳۹۶ بر اساس طبقه‌بندی COICOP
۲۲۵.....	۵-۱۰- متوسط انواع هزینه‌های غیر خوراک و خوراک (خارج منزل) سالانه یک خانوار شهری در هر یک از دهک‌های درآمد سالانه: ۱۳۹۶ بر اساس طبقه‌بندی COICOP
۲۲۷.....	۵-۱۱- متوسط انواع هزینه‌های ناخالص خوراک (داخل منزل) سالانه یک خانوار شهری در هر یک از گروه‌های هزینه سالانه: ۱۳۹۶ بر اساس طبقه‌بندی COICOP
۲۲۹.....	۵-۱۲- متوسط انواع هزینه‌های ناخالص غیر خوراک و خوراک (خارج منزل) سالانه یک خانوار شهری در هر یک از گروه‌های هزینه سالانه: ۱۳۹۶ بر اساس طبقه‌بندی COICOP
۲۳۱.....	۵-۱۳- متوسط انواع هزینه‌های ناخالص خوراک (داخل منزل) سالانه یک خانوار شهری در هر یک از دهک‌های هزینه سالانه: ۱۳۹۶ بر اساس طبقه‌بندی COICOP
۲۳۳.....	۵-۱۴- متوسط انواع هزینه‌های ناخالص غیر خوراک و خوراک (خارج منزل) سالانه یک خانوار شهری در هر یک از دهک‌های هزینه سالانه: ۱۳۹۶ بر اساس طبقه‌بندی COICOP
۲۳۵.....	۵-۱۵- متوسط انواع هزینه‌های خوراک (داخل منزل) سالانه یک خانوار شهری بر حسب استان: ۱۳۹۶ بر اساس طبقه‌بندی COICOP
۲۴۱.....	۵-۱۶- متوسط انواع هزینه‌های غیر خوراک و خوراک (خارج منزل) سالانه یک خانوار شهری بر حسب استان: ۱۳۹۶ بر اساس طبقه‌بندی COICOP



## مشخصات کلی طرح

### هدف کلی

هدف کلی این طرح، برآورد سالانه‌ی میانگین هزینه‌های کل، خوراک (در ۱۰ صفت اصلی<sup>۱</sup>)، غیرخوراک (در ۱۰ صفت اصلی<sup>۲</sup>) و درآمد خانوارها و نیز برآورد تغییرات سالانه‌ی این میانگین‌ها در سطح مناطق شهری کل کشور و برآورد سالانه‌ی میانگین هزینه‌های کل، خوراک، غیرخوراک و درآمد خانوارها در سطح نقاط شهری هر یک از استان‌ها است.

### جامعه هدف

جامعه‌ی هدف، شامل همه‌ی خانوارهای معمولی ساکن و گروهی سال ۱۳۹۶ در مناطق شهری کشور است. خانوارهای معمولی غیر ساکن و مؤسسه‌ای از شمول این طرح مستثنی هستند.

### واحد آماری

واحد آماری، یک خانوار معمولی ساکن یا گروهی در مناطق شهری کشور است.

### زمان آماری

زمان آماری برای پرسش‌های مختلف، برحسب مورد، هفته گذشته، ماه گذشته و ۱۲ ماه گذشته است.

### زمان آمارگیری

زمان آمارگیری این طرح از اول اردیبهشت ماه سال ۱۳۹۶ تا پایان فروردین ماه سال ۱۳۹۷ است.

### روش جمع‌آوری داده‌ها

اطلاعات مورد نیاز از طریق مصاحبه‌ی رودررو با خانوارهای نمونه و تکمیل پرسشنامه، جمع‌آوری می‌شود.

### چارچوب نمونه‌گیری

چارچوب نمونه‌گیری مرحله‌ی اول در این طرح، سومین نمونه‌ی پایه‌ی آمارگیری‌های خانواری<sup>۴</sup> است که واحدهای نمونه‌گیری مرحله‌ی اول (خوشه‌ها) را شامل می‌شود. هر خوشه شامل یک بلوک، بخشی از یک بلوک بزرگ یا در مواردی مجموعه‌ای از چند بلوک کوچک است که بر اساس اطلاعات سرشماری عمومی نفوس و مسکن سال ۱۳۹۰ به‌گونه‌ای ساخته شده است که حداقل شامل ۲۵۰ خانوار باشد.

(۱) صفات اصلی هزینه‌های خوراک:

(۱) غلات، نان، آرد، رشته و فراورده‌های آن (۲) گوشت (۳) شیر و فراورده‌های آن (به جز کره) و تخم پرندگان (۴) روغن، چربی‌ها و کره (۵) میوه‌ها و خشکبار (۶) سبزی‌های تازه و خشک شده و حبوبات (۷) قند، شکر، مرباها و شیرینی‌ها (۸) ادویه‌ها، چاشنی‌ها و سایر ترکیب‌های خوراکی (۹) چای، قهوه، کاکائو و نوشابه‌ها (۱۰) دخانیات

(۲) صفات اصلی هزینه‌های غیر خوراک:

(۱) پوشاک و کفش (۲) مسکن، آب، فاضلاب، سوخت و روشنایی (۳) مبلمان، لوازم خانگی و نگهداری معمول آن‌ها (۴) بهداشت و درمان (۵) حمل و نقل (۶) ارتباطات (۷) خدمات فرهنگی و تفریحات (۸) آموزش و تحصیل (۹) غذاهای آماده، هتل و رستوران (۱۰) کالاهای و خدمات متفرقه  
(۴) سومین نمونه‌ی پایه‌ی آمارگیری‌های خانواری برای دوره‌ی زمانی ۹۶-۱۳۹۲ و بر اساس سرشماری عمومی نفوس و مسکن سال ۱۳۹۰، طراحی شده است. جزئیات بیشتر در مورد نحوه‌ی ساخت سومین نمونه‌ی پایه‌ی آمارگیری‌های خانواری در گزارش "طراحی سومین نمونه‌ی پایه‌ی آمارگیری‌های خانواری" ارائه شده است. منظور از نمونه‌ی پایه، نمونه‌ای است که می‌توان از آن برای تأمین نیازهای چند آمارگیری یا چند دوره از یک آمارگیری، زیر نمونه‌هایی انتخاب کرد.

چارچوب نمونه‌گیری مرحله‌ی دوم، فهرست گروه‌های چرخش<sup>۵</sup> ساخته شده در خوشه‌های انتخاب شده از نمونه‌ی پایه است. چارچوب نمونه‌گیری مرحله‌ی سوم، فهرستی از نام و نشانی خانوارهای معمولی ساکن و گروهی در گروه‌های چرخش است که بر اساس فایل نتایج اجرای عملیات فهرست‌برداری در خوشه‌های نمونه‌ی پایه، حاصل شده است.

### روش نمونه‌گیری

نمونه‌های این طرح طی سه مرحله و با استفاده از روش‌های نمونه‌گیری احتمالی انتخاب می‌شوند. در مرحله‌ی اول، خوشه‌های نمونه در هر یک از طبقات نمونه‌ی پایه، به روش تصادفی ساده انتخاب می‌شوند. سپس در مرحله‌ی دوم در هر خوشه‌ی نمونه، گروه‌های چرخش، بر اساس الگوی چرخش ساخته و برای آمارگیری در هر سال تعیین می‌شوند و در مرحله‌ی سوم، خانوارهای نمونه، داخل هر یک از گروه‌های چرخش، انتخاب می‌شوند.

با توجه به این که در این طرح علاوه بر برآورد سطوح پارامترها (برآورد پارامترها در مقطع زمانی مشخص)، برآورد تغییرات نیز مد نظر بوده، از نمونه‌گیری چرخشی استفاده شده است. نمونه‌گیری چرخشی با ثابت نگه‌داشتن بخشی از واحدهای نمونه بین دو دوره‌ی آمارگیری و تغییر بقیه‌ی واحدها، به بهترین نحو، امکان برآورد سطوح و تغییرات را فراهم می‌کند. استفاده از نمونه‌ی پایه، منجر به انجام بهینه‌ی نمونه‌گیری چرخشی می‌شود.

الگوی چرخش انتخاب شده برای این طرح، الگوی (۰) - ۳<sup>۶</sup> است، که بر اساس آن در طی سه سال از هر گروه چرخش (که معادل ۲ خانوار نمونه است)، حداکثر ۳ بار آمارگیری به عمل می‌آید. به این معنا که خانوار، بسته به گروه چرخشی که به آن تعلق دارد حداکثر ۳ سال در نمونه قرار می‌گیرد و پس از آن برای همیشه از نمونه خارج می‌شود. به این ترتیب میزان تداخل نمونه بین دو سال  $t$  و  $t+1$ ،  $i=1,2$  به قرار زیر است:

$$O_{t,t+2} = \frac{1}{3} \quad O_{t,t+1} = \frac{2}{3}$$

در هر سال، در داخل هر خوشه از سه گروه چرخش آمارگیری به عمل می‌آید. الگوی چرخش مورد استفاده در این طرح در جدول ۱ آورده شده است:

جدول ۱- الگوی چرخش

					دوره آمارگیری	گروه چرخش
۱۳۹۶	۱۳۹۵	۱۳۹۴	۱۳۹۳	۱۳۹۲		
-	-	-	-	A3	A	
-	-	-	B3	B2	B	
-	-	C3	C2	C1	C	
-	D3	D2	D1	-	D	
E3	E2	E1	-	-	E	
F2	F1	-	-	-	F	
G1	-	-	-	-	G	

### روش تعیین اندازه نمونه

تعداد خانوارهای نمونه‌ی لازم برای برآورد میانگین صفات مورد نظر، در مناطق شهری هر استان، با استفاده از روابط زیر محاسبه می‌شود:

$$n_t = \text{Max}(n_{ct})$$

$$n_{ct} = \left( \frac{Z_{\alpha/2} S_{ct}}{r_{ct} \bar{X}_{ct}} \right)^2 \times \text{Deff} \times (1 + Nr)$$

5) Rotation Groups

6) 3-In-Then-Out

- $t$ : اندیس استان
- $C$ : اندیس صفت مورد نظر (هزینه‌ی کل، هزینه‌ی خوراک، هزینه‌ی غیرخوراک و درآمد)
- $n_t$ : تعداد خانوارهای نمونه در مناطق شهری استان  $t$ ام
- $n_{ct}$ : تعداد خانوارهای نمونه برای برآورد میانگین صفت  $C$  ام، در مناطق شهری استان  $t$ ام
- $Z_{t, 975}$ : چندک  $0.975$  ام توزیع نرمال استاندارد (برابر  $1/96$ )
- $s_{ct}$ : برآورد انحراف معیار صفت  $C$  ام، در مناطق شهری استان  $t$ ام بر اساس آخرین نتایج استخراج شده‌ی طرح
- $Nr$ : نرخ مفروض ریزش نمونه‌ها (برابر  $0/1$ )
- $r_{ct}$ : خطای نسبی پذیرفته شده برای برآورد میانگین صفت  $C$  ام، در مناطق شهری استان  $t$ ام
- $\bar{x}_{ct}$ : برآورد میانگین صفت  $C$  ام، در مناطق شهری استان  $t$ ام بر اساس آخرین نتایج استخراج شده‌ی طرح
- $Deff$ : اثر طرح

به این ترتیب اندازه نمونه‌ی لازم برای برآورد میانگین هزینه‌های کل، خوراک، غیرخوراک و درآمد، در سطح مناطق شهری هر یک از استان‌ها محاسبه شده است. در نهایت با در نظر گرفتن اندازه نمونه‌ای که برای برآورد میانگین هزینه‌های خوراک (در ۱۰ صفت اصلی) و غیر خوراک (در ۱۰ صفت اصلی)، در سطح مناطق شهری کل کشور به طور مشابه، محاسبه شده است و با توجه به ملاحظات اجرایی، تعداد خانوار نمونه در مناطق شهری هر استان ( $n_t$ ) تعیین می‌شود. تعداد خوشه‌ها و خانوارهای نمونه در این طرح در جدول ۲ آمده است.

#### برآوردها

پارامترهای مورد نظر طرح، از جمله میانگین، درصد و دهک برای صفت‌های هزینه، درآمد، تسهیلات و... پس از وزن‌دهی، با استفاده از فرمول‌های مناسب، برآورد و ضریب تغییرات برآوردها محاسبه می‌شود.<sup>۷</sup>

(۷) جزئیات بیشتر در طرح نمونه‌گیری آمارگیری از هزینه و درآمد خانوارهای شهری/روستایی - ۱۳۹۶ ارائه شده است.

## ۱- تعداد خوشه‌های نمونه و تعداد خانوارهای نمونه‌ی شهری به تفکیک استان‌های کشور در سال: ۱۳۹۶

تعداد خانوار نمونه	تعداد خوشه نمونه	استان
۱۹۷۶۴	۳۲۹۴	کل کشور
۶۱۲	۱۰۲	آذربایجان شرقی
۶۱۸	۱۰۳	آذربایجان غربی
۵۹۴	۹۹	اردبیل
۷۲۰	۱۲۰	اصفهان
۵۱۶	۸۶	البرز
۵۰۴	۸۴	ایلام
۶۱۸	۱۰۳	بوشهر
۱۷۰۴	۲۸۴	تهران
۴۹۸	۸۳	چهارمحال و بختیاری
۶۶۰	۱۱۰	خراسان جنوبی
۸۰۴	۱۳۴	خراسان رضوی
۷۰۲	۱۱۷	خراسان شمالی
۶۶۰	۱۱۰	خوزستان
۶۲۴	۱۰۴	زنجان
۴۸۶	۸۱	سمنان
۷۰۸	۱۱۸	سیستان و بلوچستان
۷۲۰	۱۲۰	فارس
۴۲۰	۷۰	قزوین
۵۶۴	۹۴	قم
۴۴۴	۷۴	کردستان
۶۳۶	۱۰۶	کرمان
۵۷۶	۹۶	کرمانشاه
۵۴۰	۹۰	کهگیلویه و بویراحمد
۶۸۴	۱۱۴	گلستان
۵۶۴	۹۴	گیلان
۴۸۶	۸۱	لرستان
۵۸۲	۹۷	مازندران
۶۰۰	۱۰۰	مرکزی
۶۲۴	۱۰۴	هرمزگان
۶۷۸	۱۱۳	همدان
۶۱۸	۱۰۳	یزد



۲- برآورد میانگین و ضریب تغییرات (CV) به تفکیک انواع هزینه‌های خالص خانوار شهری: ۱۳۹۶

انواع هزینه	برآورد میانگین (هزارریال)	ضریب تغییرات (CV) (۸)
هزینه کل	۳۲۹۵۲۵	۰/۰۱۰۹
خوراکی و دخانی	۷۶۷۵۰	۰/۰۰۸۲
آرد، رشته، نان، غلات و فراورده‌های آن	۱۶۹۳۷	۰/۰۱۲۴
گوشت	۱۵۶۸۹	۰/۰۱۱۳
شیر و فراورده‌های آن و تخم پرندگان	۸۲۳۴	۰/۰۰۷۹
روغن‌ها و چربی‌ها	۲۵۶۱	۰/۰۱۱۳
میوه‌ها و سبزی‌ها	۱۲۹۸۲	۰/۰۰۸۹
خشکبار، آجیل و حبوب	۴۹۶۷	۰/۰۲۲۳
قند، شکر، شیرینی‌ها، چای، قهوه و کاکائو	۶۱۱۳	۰/۰۱۳۱
ادویه‌ها، چاشنی‌ها و سایر ترکیب‌های خوراکی	۲۶۲۶	۰/۰۱۳۵
نوشابه‌ها، غذاهای آماده و دخانی‌ها	۶۶۴۰	۰/۰۳۶۴
غیرخوراکی	۲۵۲۷۷۵	۰/۰۱۲۷
پوشاک و کفش	۱۳۲۲۹	۰/۰۳۱۳
پوشاک و تعمیرات آن‌ها	۱۰۶۱۹	۰/۰۳۲۳
انواع کفش و تعمیرات آن	۲۶۱۱	۰/۰۳۶۹
مسکن	۱۰۸۶۴۶	۰/۰۱۴۰
اجاره‌بها و سایر هزینه‌های منزل مسکونی	۹۷۸۷۴	۰/۰۱۵۱
آب، سوخت و روشنایی	۱۰۷۷۲	۰/۰۰۹۱
لوازم، اثاث و خدمات خانوار	۱۳۲۵۰	۰/۰۲۵۲
میلمان، اثاث، فرش و کفپوش و نظایر آن و تعمیرات آن‌ها	۲۸۵۶	۰/۰۶۱۴
لوازم و اثاث منزل	۷۲۴	۰/۱۰۶۷
وسایل حرارتی و پخت و پز، یخچال و وسایل عمده	۲۹۸۰	۰/۰۵۳۱
ظروف، لوازم آشپزخانه و سایر وسایل منزل و تعمیرات آن‌ها	۱۲۳۶	۰/۰۷۵۳
کالاها و لوازم مصرفی بی دوام و کم دوام منزل	۵۱۹۰	۰/۰۱۱۱
هزینه خدمات خانگی	۲۶۳	۰/۱۶۱۳
بهداشت و درمان	۳۴۹۱۰	۰/۰۱۹۳
هزینه‌های بهداشتی و درمانی	۲۳۷۰۷	۰/۰۲۷۳
هزینه‌های بیمه‌های درمانی، اجتماعی و حوادث	۱۱۲۰۲	۰/۰۱۴۶
حمل و نقل و ارتباطات	۴۰۸۵۳	۰/۰۳۲۶
حمل و نقل	۳۲۳۵۹	۰/۰۴۰۰
ارتباطات	۸۴۹۴	۰/۰۱۳۶
تفریحات، سرگرمی‌ها و خدمات فرهنگی	۹۵۳۸	۰/۰۳۴۷
تفریحات و سرگرمی‌ها	۲۴۷۴	۰/۰۵۹۳
تحصیل و آموزش	۷۰۶۴	۰/۰۳۸۰
کالاها و خدمات متفرقه خانوار	۳۲۳۴۹	۰/۰۲۶۸
خدمات شخصی و وسایل آرایشی	۴۹۶۳	۰/۰۱۸۴
لوازم زینتی و شخصی	۱۰۴۴	۰/۱۷۴۹
هزینه‌های هتل، مسافر خانه و مسافرت‌های دستجمعی	۱۵۱۷	۰/۰۶۵۳
خدمات مالی و حقوقی	۷۲۳	۰/۰۹۲۸
هزینه‌های مذهبی	۱۴۶۴	۰/۰۳۳۷
هزینه‌های متفرقه	۲۲۶۳۸	۰/۰۳۳۵

(۸) بازه اطمینان ۹۵٪ برای برآورد میانگین به صورت  $[\bar{x} - 1/96(CV.\bar{x}), \bar{x} + 1/96(CV.\bar{x})]$  است که برای به دست آوردن حدود بالای بازه اطمینان کافی است  $(CV.\bar{x})$  را به مقدار برآورد میانگین  $(\bar{x})$  اضافه و برای به دست آوردن حد پایین بازه اطمینان، این مقدار را از مقدار برآورد میانگین  $(\bar{x})$  کم کنیم.

## تعاریف و مفاهیم

### نقاط شهری

نقاط شهری در این طرح، تمامی نقاطی است که در زمان سرشماری نفوس و مسکن سال ۱۳۹۵، دارای شهرداری بوده‌اند.

### خانوار (معمولی ساکن)

خانوار از چند نفر تشکیل می‌شود که با هم در یک اقامتگاه ثابت زندگی می‌کنند و با یکدیگر هم‌خرج هستند و به طور معمول با هم غذا می‌خورند. فردی که به تنهایی زندگی می‌کند نیز، خانوار تلقی می‌شود.

### سرپرست خانوار

سرپرست خانوار یکی از اعضای خانوار است که در خانوار به این عنوان شناخته می‌شود.

### باسواد

هر عضو ۶ ساله و بیش‌تر خانوار که متن ساده‌ای را به فارسی و یا هر زبان دیگر، بتواند بخواند و بنویسد، خواه مدرک رسمی تحصیلی داشته و یا نداشته باشد، با سواد تلقی می‌شود.

### در حال تحصیل

هر عضو ۶ ساله و بیش‌تر خانوار که طبق برنامه‌های رسمی آموزشی کشور به تحصیل مشغول باشد، در حال تحصیل تلقی می‌شود.

### محصل

افراد ۱۰ ساله و بیش‌تری که شاغل، بیکار جویای کار و دارای درآمد بدون کار نبوده و در ۷ روز قبل از روز آمارگیری مشغول به تحصیل بوده‌اند، محصل تلقی می‌شوند.

### کار

کار، هر فعالیت فکری یا بدنی است که به منظور کسب درآمد (نقدی و غیر نقدی) انجام شود و هدف آن تولید کالا یا ارائه خدمت باشد. بنا بر این فعالیت‌هایی نظیر ورزش (مگر به صورت حرفه‌ای)، خانه‌داری، تحصیل و... کار به حساب نمی‌آید، زیرا این فعالیت‌ها به منظور کسب درآمد انجام نمی‌گیرد.

### وضع شغلی

انواع وضع شغلی به شرح زیر طبقه‌بندی می‌شود:

- ۱- **کارفرما:** کسی است که برای انجام فعالیت‌های شغلی خود حداقل یک نفر مزد و حقوق‌بگیر در استخدام داشته باشد.
- ۲- **کارکن مستقل:** کسی است که طی هفت روز قبل از مراجعه مأمور آمارگیری، فرد مزد و حقوق‌بگیری در استخدام نداشته باشد و خود نیز مزد و حقوق نگیرد.
- ۳- **مزد و حقوق‌بگیر بخش عمومی:** کسی است که در بخش عمومی فعالیت دارد و در مقابل کاری که انجام می‌دهد مزد و حقوق (نقدی یا غیر نقدی) دریافت می‌کند.
- ۴- **مزد و حقوق‌بگیر بخش تعاونی:** کسی است که در بخش تعاونی فعالیت دارد و در مقابل کاری که انجام می‌دهد مزد و حقوق (نقدی و غیر نقدی) دریافت می‌کند.
- ۵- **مزد و حقوق‌بگیر بخش خصوصی:** کسی است که با دریافت مزد و حقوق (نقدی و غیر نقدی) برای افراد یا مؤسسه‌های خصوصی کار می‌کند.
- ۶- **کارکن فامیلی بدون مزد:** کارکن فامیلی بدون مزد کسی است که برای یکی از اعضای خانوار خود که با وی نسبت خویشاوندی نیز دارد، کار می‌کند و از این بابت، مزد و حقوقی دریافت نمی‌کند.

### نحوه تصرف محل سکونت خانوار

انواع نحوه تصرف به شرح زیر است:

- ۱- **ملکی عرصه و اعیان:** نحوه تصرف محل سکونتی است که خانوار مالک زمین و بنای آن است.
- ۲- **ملکی اعیان:** نحوه تصرف محل سکونتی است که خانوار فقط مالک بنای آن است.
- ۳- **اجاری:** نحوه تصرف محل سکونتی است که اجاره شده باشد.
- ۴- **رهنی:** نحوه تصرف محل سکونتی است که خانوار برای تصرف موقت آن پولی به صورت قرض‌الحسنه نزد مالک به ودیعه نهاده باشد.
- ۵- **در برابر خدمت:** نحوه تصرف محل سکونتی است، که در مقابل انجام کار یک یا چند نفر از اعضای خانوار، در اختیار خانوار گذاشته شده باشد.
- ۶- **رایگان:** نحوه تصرف محل سکونتی است که خانوار در برابر استفاده از آن، وجهی نمی‌پردازد و کاری نیز انجام نمی‌دهد.
- ۷- **سایر:** نحوه تصرف محل سکونتی است که خانوار به نحوی غیر از حالت‌های پنجگانه بالا، در اختیار داشته باشد.

### اتاق

در واحد مسکونی معمولی، منظور از اتاق، فضای محصور و سقف‌داری است که حداقل چهار متر مربع مساحت و دو متر ارتفاع دارد. به طور استثنا چادر، کپر، زاغه و نظایر آن که به‌عنوان اتاق مورد استفاده خانوار قرار می‌گیرد، حتی اگر چهار متر مربع مساحت هم نداشته باشد، اتاق محسوب می‌شود.

### درآمد

درآمد، تمامی وجوه و ارزش کالاهایی است که در برابر کار انجام شده یا سرمایه به کار افتاده و یا از طریق منابع دیگر (حقوق بازنشستگی، درآمدهای انتقالی و نظایر آن) در زمان آمارگیری مورد نظر به خانوار تعلق گرفته باشد. در این طرح انواع درآمد خالص به شرح زیر است:

#### درآمد خالص از مزد و حقوق‌بگیری عمومی

درآمد تمامی اعضای شاغل مزد و حقوق‌بگیر خانوار در بخش عمومی شامل دریافتی‌های مستمر و غیر مستمر پولی و غیر پولی پس از کسر مالیات و بازنشستگی می‌باشد.

**درآمد خالص از مزد و حقوق‌بگیری تعاونی**

درآمد تمامی اعضای شاغل مزد و حقوق‌بگیر خانوار در بخش تعاونی شامل دریافتی‌های پولی و غیر پولی پس از کسر مالیات و بازنشستگی می‌باشد.

**درآمد خالص از مزد و حقوق‌بگیری خصوصی**

درآمد تمامی اعضای شاغل مزد و حقوق‌بگیر خانوار در بخش خصوصی که شامل مزد و حقوق و مزایای مستمر و غیر مستمر پولی و غیر پولی پس از کسر مالیات و بازنشستگی می‌باشد.

**درآمد خالص از مشاغل آزاد کشاورزی**

درآمد افرادی از خانوار که در بخش کشاورزی به صورت کارفرما و یا کارکن مستقل کار می‌کنند، پس از کسر هزینه‌های شغلی، درآمد خالص از مشاغل آزاد کشاورزی تلقی می‌شود.

**درآمد خالص از مشاغل آزاد غیر کشاورزی**

درآمد افرادی از خانوار که به صورت کارفرما یا کارکن مستقل، در مشاغل آزاد غیر کشاورزی به کار اشتغال دارند، پس از کسر هزینه‌های شغلی، به عنوان درآمد خالص از مشاغل غیر کشاورزی منظور می‌شود.

**درآمدهای متفرقه**

تمامی وجوه و ارزش کالاهایی که خانوار از طریقی غیر از اشتغال اعضای خود دریافت کرده است، مانند اجاره اموال منقول و غیر منقول، حقوق بازنشستگی، دریافتی‌ارانه، و نظایر آن، درآمدهای متفرقه محسوب می‌شود.

**هزینه**

ارزش پولی کالا یا خدمت تهیه شده توسط خانوار به منظور مصرف اعضا یا هدیه به دیگران، هزینه نامیده می‌شود. کالا یا خدمت تهیه شده می‌تواند از طریق خرید، تولید خانگی، در برابر خدمت، از محل کسب و مجانی (از سازمان‌ها) در اختیار خانوار قرار گیرد که به صورت پولی برآورد شده و جزو هزینه منظور می‌شود.

**هزینه ناخالص**

هزینه ناخالص عبارت از ارزش تهیه کالای مورد نظر بدون کسر فروش دست دوم از همان کالا است.

**هزینه خالص**

هرگاه ارزش کالای دست دوم فروش رفته از ارزش کالای مشابه خریداری شده، در دوره آماری کسر شود، باقی‌مانده، هزینه خالص خانوار در قلم مربوطه خواهد بود. آن دسته از جدول‌ها این نشریه که در عنوان آن‌ها واژه «ناخالص» به کار رفته است، ارقام «هزینه ناخالص» و بقیه جدول‌ها، ارقام مربوط به «هزینه خالص» را ارائه می‌کنند.

### یافته‌های مهم آمارگیری از طرح هزینه و درآمد خانوارهای شهری سال ۱۳۹۶

آمارگیری از هزینه و درآمد خانوارهای شهری کشور، در سال ۱۳۹۶ با مراجعه به ۱۸۷۰۱ خانوار نمونه، با جمعیتی برابر ۶۴۱۴۴ نفر، طی ۱۲ ماه انجام گرفته است.

#### خصوصیات اجتماعی و اقتصادی خانوار

بر اساس نتایج این طرح در سال ۱۳۹۶:

متوسط تعداد افراد خانوار ۳/۴۳ نفر بوده است و توزیع خانوارهای نمونه بر حسب تعداد افراد خانوار، نشان می‌دهد که خانوارهای ۴ نفری با ۳۱/۴ درصد، بیش‌ترین و خانوارهای ۱۰ نفر و بیش‌تر با ۰/۱ درصد کمترین تعداد خانوارهای نمونه را به خود اختصاص داده‌اند. خانوارهای نمونه بدون فرد باسواد ۵/۵ درصد بوده است و خانوارهای دارای ۳ نفر باسواد با ۲۷/۲ درصد بیش‌ترین سهم را در کل خانوارهای نمونه داشته‌اند.

متوسط تعداد افراد شاغل خانوارهای نمونه ۰/۹ نفر و متوسط تعداد افراد دارای درآمد ۱/۵ نفر بوده است. خانوارهای دارای یک نفر شاغل با سهم ۵۹/۰ درصد از کل خانوارهای نمونه، بیش‌ترین و خانوارهای دارای ۵ نفر شاغل و بیش‌تر با ۰/۱ درصد، کمترین تعداد خانوارهای نمونه را به خود اختصاص داده‌اند. خانوارهای بدون فرد شاغل ۲۵/۲ درصد از خانوارهای نمونه را تشکیل داده است. جدول ۱ درصد خانوارها بر حسب وضع فعالیت سرپرست آن‌ها را نشان می‌دهد که براساس آن وضع فعالیت سرپرست اغلب خانوارها شاغل است.

#### ۱- درصد خانوارها بر حسب وضع فعالیت سرپرست خانوار

سال	جمع	شاغل	بیکار (جویای کار)	دارای درآمد بدون کار	محصل	خانه‌دار	سایر
۱۳۹۵	۱۰۰/۰	۶۲/۵	۲/۶	۳۰/۹	۰/۱	۲/۴	۱/۵
۱۳۹۶	۱۰۰/۰	۶۳/۲	۲/۵	۳۱/۰	۰/۱	۱/۸	۱/۵

در جدول ۲ درصد خانوارها بر حسب گروه شغلی سرپرست خانوار نشان داده شده است. اغلب خانوارهایی که دارای سرپرست شاغل می‌باشند در گروه شغلی صنعتگران و کارکنان مشاغل مربوط قرار می‌گیرند.

## ۲- درصد خانوارها بر حسب گروه شغلی سرپرست خانوار

(درصد)

سال	جمع	قانونگذاران، مقامات عالی‌رتبه و مدیران	متخصصان (علمی و فنی)	تکنیسین‌ها و دستیاران	کارمندان امور اداری و دفتری	کارکنان خدماتی و فروشندگان
۱۳۹۵	۱۰۰/۰	۲/۰	۵/۳	۳/۴	۳/۸	۱۰/۰
۱۳۹۶	۱۰۰/۰	۲/۳	۶/۲	۳/۸	۲/۳	۱۱/۳

سال	کارکنان ماهر کشاورزی، جنگلداری و ماهیگیری	صنعتگران و کارکنان مشاغل مربوط	متصدیان و مونتاژکاران ماشین‌آلات و دستگاه‌ها و رانندگان وسایل نقلیه	کارگران ساده	سایر و اظهارنشده	غیرشاغل
۱۳۹۵	۲/۶	۱۱/۹	۱۱/۳	۱۱/۷	۰/۶	۳۷/۵
۱۳۹۶	۲/۷	۱۲/۱	۱۰/۸	۱۰/۶	۱/۱	۳۶/۸

بررسی فعالیت اصلی محل کار سرپرست خانوار نشان می‌دهد که ۱۱/۸ درصد در بخش «عمده‌فروشی، خرده‌فروشی، تعمیر وسایل نقلیه موتوری و موتور سیکلت‌ها و کالاهای شخصی و خانگی»، ۱۰/۶ درصد در بخش «ساختمان»، ۱۰/۳ درصد در بخش «صنعت»، ۹/۷ درصد در بخش «حمل و نقل، انبارداری و ارتباطات»، ۴/۱ درصد در بخش «اداره امور عمومی، دفاع و تأمین اجتماعی اجباری»، ۳/۷ درصد در بخش «کشاورزی، شکار و جنگلداری»، ۳/۱ درصد در بخش آموزش، ۹/۸ درصد در سایر فعالیت‌های اقتصادی اشتغال داشته‌اند و ۳۶/۸ درصد از سرپرستان خانوار «غیرشاغل» هستند.

## ۳- درصد خانوارهای نمونه شهری بر حسب وضع شغلی سرپرست خانوار

(درصد)

سال	جمع	کارفرما	کارکن مستقل	مزد و حقوق‌بگیر عمومی	مزد و حقوق‌بگیر تعاونی	مزد و حقوق‌بگیر خصوصی	کارکن فAMILI بدون مزد	غیرشاغل
۱۳۹۵	۱۰۰/۰	۳/۲	۲۰/۱	۱۰/۷	۰/۱	۲۸/۵	۰/۰	۳۷/۵
۱۳۹۶	۱۰۰/۰	۳/۱	۲۱/۰	۱۰/۳	۰/۱	۲۸/۷	۰/۰	۳۶/۸

نتایج طرح نشان می‌دهد که در بین خانوارهای شهری وضع شغلی سرپرست اغلب خانوارها مزد و حقوق‌بگیر خصوصی و پس از آن کارکن مستقل است.

در جدول ۴ توزیع خانوارهای نمونه شهری بر حسب سطح سواد سرپرست خانوار نشان داده شده است. ۱۴/۶ درصد خانوارهای نمونه دارای سرپرست بی‌سواد هستند. خانوارهای دارای سرپرست با سطح سواد فوق لیسانس و بالاتر ۴/۳ درصد خانوارهای نمونه را تشکیل می‌دهد.

## ۴- درصد خانوارهای نمونه شهری برحسب سطح سواد سرپرست خانوار (درصد)

سال	جمع	بی سواد	باسواد بدون مدرک	کمتر از ششم ابتدایی	ششم ابتدایی تا سوم راهنمایی	متوسطه تا دیپلم	دیپلم تا کمتر از لیسانس	لیسانس تا کمتر از فوق لیسانس	فوق لیسانس و بالاتر
۱۳۹۵	۱۰۰/۰	۱۵/۹	۲/۷	۲۲/۹	۱۷/۷	۱/۵	۲۶/۱	۹/۳	۳/۹
۱۳۹۶	۱۰۰/۰	۱۴/۶	۲/۷	۲۲/۶	۱۷/۴	۱/۳	۲۷/۲	۹/۹	۴/۳

یادآوری می شود از سال ۱۳۹۳، طبقه بندی مدرک تحصیلی تغییر داده شد و همچنین دوره های علوم دینی در مدارک نظیر آن ادغام گردید.

## امکانات و تسهیلات مورد استفاده خانوار

در این بخش ابتدا درصد خانوارهای نمونه شهری برحسب نحوه تصرف مسکن مورد استفاده خانوار نشان داده شده است. در سال ۱۳۹۶ نحوه تصرف بالغ بر ۶۵/۶ درصد خانوارهای نمونه به صورت ملکی (ملکی عرصه و اعیان و ملکی اعیان) است.

## ۵- درصد خانوارهای شهری برحسب نحوه تصرف مسکن

سال	جمع	ملکی	اجاری و رهنی	در برابر خدمت	رایگان	سایر
۱۳۹۵	۱۰۰/۰	۶۵/۸	۲۵/۲	۱/۰	۷/۸	۰/۲
۱۳۹۶	۱۰۰/۰	۶۵/۶	۲۵/۰	۱/۰	۸/۳	۰/۱

بررسی خانوارها از نظر تعداد اتاق در اختیار آنها نشان می دهد که ۴۲/۵ درصد خانوارهای نمونه دارای ۴ اتاق، ۳۴/۵ درصد دارای ۳ اتاق، ۱۲/۶ درصد دارای ۵ اتاق، ۶/۷ درصد دارای ۲ اتاق، ۳/۱ درصد دارای ۶ اتاق و بیش تر و ۰/۵ درصد دارای ۱ اتاق بوده اند.

## ۶- درصد خانوارهای شهری استفاده کننده از تسهیلات عمده مسکن

سال	آب لوله کشی	برق	گاز لوله کشی	حمام	کولر آبی ثابت	تلفن	حرارت مرکزی (شوقاژ)
۱۳۹۵	۹۹/۷	۱۰۰/۰	۹۴/۰	۹۹/۲	۶۲/۶	۷۷/۵	۴/۴
۱۳۹۶	۹۹/۷	۱۰۰/۰	۹۴/۱	۹۹/۲	۶۱/۴	۷۴/۷	۵/۴

سال	آشپزخانه	برودت مرکزی	اینترنت	پکیج	کولر گازی ثابت	شبکه عمومی فاضلاب
۱۳۹۵	۹۸/۴	۰/۴	۴۱/۹	۶/۷	۱۶/۴	۴۱/۸
۱۳۹۶	۹۸/۶	۰/۵	۵۳/۸	۷/۰	۱۸/۱	۴۳/۵

نتایج بررسی در سال ۱۳۹۶ نشان می‌دهد ۹۸/۹ درصد از خانوارهای نمونه از اجاق گاز، ۹۷/۸ درصد از تلویزیون رنگی، ۹۵/۶ درصد از تلفن همراه، ۹۱/۰ درصد از جاروبرقی، ۸۶/۳ درصد از ماشین لباسشویی، ۶۳/۲ درصد از یخچال فریزر، ۵۰/۶ درصد از اتومبیل شخصی، ۴۷/۳ درصد از چرخ خیاطی، ۳۹/۸ درصد از پنکه، ۳۸/۸ درصد از یخچال، ۳۷/۸ درصد از رایانه، ۳۶/۰ درصد از انواع ویدئو، DVD و VCD، ۲۱/۰ درصد از فریزر، ۱۶/۱ درصد از موتورسیکلت، ۱۲/۴ درصد از ماکروویو و فرهای هالوژن دار، ۱۲/۰ درصد از دوچرخه، ۹/۱ درصد از رادیو ضبط، ضبط و پخش صوت، ۷/۳ درصد از ماشین ظرفشویی، ۵/۲ درصد از رادیو، ۴/۷ درصد از کولر آبی متحرک، ۲/۶ درصد از کولر گازی متحرک و ۰/۵ درصد از تلویزیون سیاه و سفید استفاده کرده‌اند.

### هزینه‌های خانوار

بر اساس نتایج این طرح در سال ۱۳۹۶، متوسط هزینه سالانه یک خانوار شهری برابر ۳۲۹۵۲۵ هزارریال بوده که از این مقدار ۲۳/۳ درصد مربوط به هزینه‌های خوراکی و دخانی و ۷۶/۷ درصد مربوط به هزینه‌های غیر خوراکی است. متوسط هزینه سالانه خانوار شهری در مقایسه با رقم مشابه در سال ۱۳۹۵، ۱۵/۷ درصد افزایش یافته است. هزینه‌های خوراکی و دخانی خانوار در سال ۱۳۹۶ نسبت به سال ۱۳۹۵ معادل ۱۵/۲ درصد و هزینه‌های غیر خوراکی معادل ۱۵/۹ درصد افزایش یافته است.

### الف - متوسط هزینه‌های سالانه یک خانوار شهری: ۱۳۹۵ و ۱۳۹۶ (هزار ریال)

نوع هزینه	۱۳۹۵			۱۳۹۶			درصد تغییر هزینه‌ی سال نسبت ۱۳۹۵ به سال ۱۳۹۶
	مبلغ	درصد	ضریب تغییرات (CV)	مبلغ	درصد	ضریب تغییرات (CV)	
هزینه‌ی کل	۲۸۴۸۲۰	۱۰۰/۰	۰/۰۱۰۵	۳۲۹۵۲۵	۱۰۰/۰	۰/۰۱۰۹	۱۵/۷
خوراکی و دخانی	۶۶۶۳۶	۲۳/۴	۰/۰۰۸۶	۷۶۷۵۰	۲۳/۳	۰/۰۰۸۲	۱۵/۲
غیر خوراکی	۲۱۸۱۸۵	۷۶/۶	۰/۰۱۲۱	۲۵۲۷۷۵	۷۶/۷	۰/۰۱۲۷	۱۵/۹

### ب - متوسط هزینه‌های خوراکی و غیر خوراکی سالانه‌ی یک خانوار شهری در هر یک از گروه‌های هزینه‌ی سالانه: ۱۳۹۶

(هزارریال)

گروه‌های هزینه‌ی سالانه	کل	هزینه‌های خوراکی و دخانی		هزینه‌های غیر خوراکی	
		مبلغ	درصد	مبلغ	درصد
متوسط کل	۳۲۹۵۲۵	۷۶۷۵۰	۲۳/۳	۲۵۲۷۷۵	۷۶/۷
ضریب تغییرات (CV) <sup>(۱)</sup>	۰/۰۱۰۹	۰/۰۰۸۲	-	۰/۰۱۲۷	-
۷۵۰۰۰ هزار ریال و کمتر	۴۶۰۵۷	۲۲۸۹۱	۴۹.۷	۲۳۱۶۵	۵۰.۳
۷۵۰۰۰ تا ۱۰۰۰۰۰	۸۸۴۲۴	۳۰۳۲۲	۳۴.۳	۵۸۱۰۳	۶۵.۷
۱۰۰۰۰۰ تا ۱۲۰۰۰۰	۱۱۰۰۵۳	۳۶۹۲۷	۳۳.۶	۷۳۱۲۷	۶۶.۴
۱۲۰۰۰۰ تا ۱۶۵۰۰۰	۱۴۳۵۴۱	۴۶۳۳۰	۳۲.۳	۹۷۲۱۱	۶۷.۷
۱۶۵۰۰۰ تا ۱۹۵۰۰۰	۱۸۰۷۰۵	۵۵۲۴۲	۳۰.۶	۱۲۵۴۶۳	۶۹.۴
۱۹۵۰۰۰ تا ۲۷۰۰۰۰	۲۳۰۴۱۵	۶۵۷۵۸	۲۸.۵	۱۶۴۶۵۸	۷۱.۵
۲۷۰۰۰۰ تا ۳۶۰۰۰۰	۳۰۹۹۵۵	۷۹۲۸۶	۲۵.۶	۲۳۰۶۶۹	۷۴.۴
۳۶۰۰۰۰ تا ۴۸۰۰۰۰	۴۱۳۸۰۴	۹۵۰۵۸	۲۳.۰	۳۱۸۷۴۶	۷۷.۰
۴۸۰۰۰۰ تا ۶۰۰۰۰۰	۵۳۵۶۸۵	۱۱۳۴۸۵	۲۱.۲	۴۲۲۲۰۰	۷۸.۸
۶۰۰۰۰۰ تا ۹۱۶۱۷۵	۹۱۶۱۷۵	۱۴۸۴۷۱	۱۶.۲	۷۶۷۷۰۵	۸۳.۸

<sup>(۱)</sup> ضریب تغییرات (CV) فقط برای سطر اول (متوسط کل) محاسبه شده است.



در سال ۱۳۹۶ متوسط هزینه خوراکی و دخانی یک خانوار شهری، برابر ۷۶۷۵۰ هزارریال بوده است که در مقایسه با سال ۱۳۹۵ به میزان ۱۵/۲ درصد افزایش نشان می‌دهد.

بر اساس نتایج این بررسی، در بین هزینه‌های خوراکی و دخانی بیش‌ترین سهم، ۲۲/۱ درصد، مربوط به هزینه «آرد، رشته، نان، غلات و فراورده‌های آن» بوده و هزینه‌های مربوط به «گوشت» با ۲۰/۴ درصد، «میوه‌ها و سبزی‌ها» با ۱۶/۹ درصد، «شیر و فراورده‌های آن و تخم پرندگان» با ۱۰/۷ درصد و «نوشابه‌ها، غذاهای آماده و دخانی‌ها» با ۸/۷ درصد در مراتب بعدی اهمیت قرار داشته است.

در سال ۱۳۹۶ هزینه‌های خوراکی و دخانی یک خانوار شهری اعم از «خشکبار و حبوب» ۲۳/۹ درصد، «نوشابه‌ها، غذاهای آماده و دخانی‌ها» ۲۲/۰ درصد، «ادویه‌ها، چاشنی‌ها و سایر ترکیب‌های خوراکی» ۱۸/۹ درصد، «قند، شکر، شیرینی‌ها، چای، قهوه و کاکائو» ۱۸/۲ درصد، «آرد، رشته، نان، غلات و فراورده‌های آن» ۱۶/۱ درصد، «میوه و سبزی‌ها» ۱۴/۴ درصد، «گوشت» ۱۱/۵ درصد، «شیر و فراورده‌های آن و تخم پرندگان» ۱۰/۹ درصد و «روغن‌ها و چربی‌ها» ۷/۷ درصد نسبت به رقم هزینه مشابه سال قبل افزایش داشته است.

پ - متوسط هزینه‌های خوراکی و دخانی سالانه یک خانوار شهری: ۱۳۹۵ و ۱۳۹۶ (هزارریال)

درصد تغییر هزینه سال ۱۳۹۵ نسبت به سال ۱۳۹۶	۱۳۹۶			۱۳۹۵			انواع هزینه
	ضریب تغییرات (CV)	درصد	مبلغ	ضریب تغییرات (CV)	درصد	مبلغ	
۱۵/۲	۰/۰۰۸۲	۱۰۰/۰	۷۶۷۵۰	۰/۰۰۸۶	۱۰۰/۰	۶۶۶۳۶	جمع .....
۱۶/۱	۰/۰۱۲۴	۲۲/۱	۱۶۹۳۷	۰/۰۱۱۰	۲۱/۹	۱۴۵۸۳	آرد، رشته، نان، غلات و فراورده‌های آن .....
۱۱/۵	۰/۰۱۱۳	۲۰/۴	۱۵۶۸۹	۰/۰۱۱۱	۲۱/۱	۱۴۰۷۷	گوشت .....
۱۰/۹	۰/۰۰۷۹	۱۰/۷	۸۲۳۴	۰/۰۰۸۸	۱۱/۱	۷۴۲۲	شیر و فراورده‌های آن و تخم پرندگان .....
۷/۷	۰/۰۱۱۳	۳/۳	۲۵۶۱	۰/۰۱۲۶	۳/۶	۲۳۷۷	روغن‌ها و چربی‌ها .....
۱۴/۴	۰/۰۰۸۹	۱۶/۹	۱۲۹۸۲	۰/۰۰۹۷	۱۷/۰	۱۱۳۴۴	میوه‌ها و سبزی‌ها .....
۲۳/۹	۰/۰۲۲۳	۶/۵	۴۹۶۷	۰/۰۲۱۴	۶/۰	۴۰۰۸	خشکبار و حبوب .....
۱۸/۲	۰/۰۱۳۱	۸/۰	۶۱۱۳	۰/۰۱۱۶	۷/۸	۵۱۷۳	قند، شکر، شیرینی‌ها، چای، قهوه و کاکائو .....
۱۸/۹	۰/۰۱۳۵	۳/۴	۲۶۲۶	۰/۰۱۳۸	۳/۳	۲۲۰۹	ادویه‌ها، چاشنی‌ها و سایر ترکیب‌های خوراکی .....
۲۲/۰	۰/۰۳۶۴	۸/۷	۶۶۴۰	۰/۰۳۷۰	۸/۲	۵۴۴۲	نوشابه‌ها، غذاهای آماده و دخانی‌ها .....

در سال ۱۳۹۶، متوسط هزینه‌های غیرخوراکی یک خانوار شهری برابر ۲۵۲۷۷۵ هزارریال بوده است، که در مقایسه با سال قبل، افزایشی برابر با ۱۵/۹ درصد نشان می‌دهد. هزینه «مسکن» با سهمی معادل ۴۳/۰ درصد از کل هزینه‌های غیر خوراکی، بیش‌ترین سهم را دارا بوده است. هزینه‌های «حمل و نقل و ارتباطات» با ۱۶/۲ درصد، «بهداشت و درمان» با ۱۳/۸ درصد، «کالاها و خدمات متفرقه» با ۱۲/۸ درصد و «پوشاک و کفش» و «لوازم، اثاث و خدمات خانوار» با ۵/۲ درصد در مراتب بعدی قرار دارند.

در سال ۱۳۹۶ هزینه‌های غیرخوراکی یک خانوار شهری اعم از «لوازم، اثاث و خدمات خانوار» ۲۴/۵ درصد، «حمل و نقل و ارتباطات» ۲۱/۲ درصد، «تفریحات، سرگرمی‌ها و خدمات فرهنگی» ۲۰/۷ درصد، «بهداشت و درمان» ۱۷/۴ درصد، «کالاها و خدمات متفرقه» ۱۶/۶ درصد، «پوشاک و کفش» ۱۶/۲ درصد و «مسکن» ۱۱/۹ درصد نسبت به سال قبل افزایش داشته است.

ت - متوسط هزینه‌های غیر خوراکی سالانه یک خانوار شهری: ۱۳۹۵ و ۱۳۹۶ (هزارریال)

درصد تغییر هزینه سال نسبت ۱۳۹۵ به سال ۱۳۹۶	۱۳۹۶			۱۳۹۵			انواع هزینه
	ضریب تغییرات (CV)	درصد	مبلغ	ضریب تغییرات (CV)	درصد	مبلغ	
۱۵/۹	۰/۰۱۲۷	۱۰۰/۰	۲۵۲۷۷۵	۰/۰۱۲۱	۱۰۰/۰	۲۱۸۱۸۵	جمع.....
۱۶/۲	۰/۰۳۱۳	۵/۲	۱۳۲۲۹	۰/۰۳۳۵	۵/۲	۱۱۳۸۲	پوشاک و کفش.....
۱۱/۹	۰/۰۱۴۰	۴۳/۰	۱۰۸۶۴۶	۰/۰۱۲۷	۴۴/۵	۹۷۰۶۷	مسکن.....
۲۴/۵	۰/۰۲۵۲	۵/۲	۱۳۲۵۰	۰/۰۲۴۵	۴/۹	۱۰۶۳۹	لوازم، اثاث و خدمات خانوار.....
۱۷/۴	۰/۰۱۹۳	۱۳/۸	۳۴۹۱۰	۰/۰۲۴۰	۱۳/۶	۲۹۷۴۷	بهداشت و درمان.....
۲۱/۲	۰/۰۳۲۶	۱۶/۲	۴۰۸۵۳	۰/۰۲۲۶	۱۵/۴	۳۳۷۰۷	حمل و نقل و ارتباطات.....
۲۰/۷	۰/۰۳۴۷	۳/۸	۹۵۳۸	۰/۰۲۷۴	۳/۶	۷۹۰۳	تفریحات، سرگرمی‌ها و خدمات فرهنگی.....
۱۶/۶	۰/۰۲۶۸	۱۲/۸	۳۲۳۴۹	۰/۰۲۲۶	۱۲/۷	۲۷۷۴۰	کالاها و خدمات متفرقه.....

## درآمدهای خانوار

بر اساس نتایج به دست آمده، متوسط درآمد اظهار شده سالانه یک خانوار شهری در سال ۱۳۹۶، برابر ۳۶۶۸۴۸ هزار ریال بوده که نسبت به سال قبل، ۱۵/۶ درصد افزایش داشته است. بررسی منابع تأمین درآمد خانوارهای شهری نشان می‌دهد که ۴۹/۵ درصد درآمد از محل «درآمدهای متفرقه»، ۳۴/۴ درصد از مشاغل «مزد و حقوق‌بگیری» و ۱۶/۱ درصد از محل مشاغل «آزاد» تأمین شده است.

بررسی متوسط درآمد سالانه یک خانوار شهری بر حسب فعالیت اصلی محل کار سرپرست خانوار نشان می‌دهد، خانوارهایی که فعالیت اصلی محل کار آن‌ها، «بهداشت و مددکاری اجتماعی» است با درآمد اظهار شده سالانه ۶۹۶۸۴۰ هزار ریال، بیش‌ترین درآمد و خانوارهایی که فعالیت اصلی محل کار سرپرست آن‌ها «خانوارهای معمولی دارای مستخدم» است، با درآمد اظهار شده سالانه ۲۳۵۰۷۴ هزار ریال کم‌ترین درآمد را در سال ۱۳۹۶ داشته‌اند.

مرکز آمار ایران

ث - متوسط درآمد سالانه یک خانوار شهری بر حسب انواع منابع تأمین درآمد: ۱۳۹۵ و ۱۳۹۶

(هزارریال)

درصد تغییر درآمد سال ۱۳۹۵ نسبت به سال ۱۳۹۶	۱۳۹۶			۱۳۹۵			شرح (۱)
	ضریب تغییرات (CV)	درصد	مبلغ	ضریب تغییرات (CV)	درصد	مبلغ	
۱۵/۶	۰/۰۰۹۶	۱۰۰/۰	۳۶۶۸۴۸	۰/۰۱۰۵	۱۰۰/۰	۳۱۷۲۱۰	جمع.....
۱۹/۱	۰/۰۱۷۸	۳۴/۴	۱۲۶۰۴۲	۰/۰۱۶۳	۳۳/۳	۱۰۵۷۸۷	درآمد از حقوق‌بگیری .....
۱۷/۳	۰/۰۳۹۲	۱۱/۳	۴۱۳۰۱	۰/۰۳۳۵	۱۱/۱	۳۵۲۰۸	درآمد پولی از حقوق‌بگیری عمومی .....
۱۸/۳	۰/۰۵۱۲	۲/۱	۷۷۸۲	۰/۰۴۲۱	۲/۱	۶۵۷۸	درآمد غیرپولی از حقوق‌بگیری عمومی .....
۵/۴	۰/۳۳۸۱	۰/۰	۱۱۸	۰/۲۵۷۴	۰/۰	۱۱۲	درآمد پولی از حقوق‌بگیری تعاونی .....
-۴۷/۲	۰/۵۳۹۷	۰/۰	۱۹	۰/۴۱۸۹	۰/۰	۳۶	درآمد غیر پولی از حقوق‌بگیری تعاونی .....
۲۰/۰	۰/۰۱۷۹	۱۹/۰	۶۹۵۹۰	۰/۰۱۷۴	۱۸/۳	۵۷۹۷۳	درآمد پولی از حقوق‌بگیری خصوصی .....
۲۳/۰	۰/۰۳۲۶	۲/۰	۷۲۳۳	۰/۰۳۲۴	۱/۹	۵۸۷۹	درآمد غیر پولی از حقوق‌بگیری خصوصی .....
۹/۵	۰/۰۲۷۵	۱۶/۱	۵۹۰۵۹	۰/۰۳۶۹	۱۷/۰	۵۳۹۲۲	درآمد از مشاغل آزاد .....
۲۱/۷	۰/۰۷۶۷	۱/۱	۴۰۹۵	۰/۰۸۲۴	۱/۱	۳۳۶۵	درآمد پولی از مشاغل آزاد کشاورزی .....
۱۴۸/۹	۰/۲۵۰۴	۰/۱	۲۱۹	۰/۱۶۴۹	۰/۰	۸۸	درآمد غیر پولی از مشاغل آزاد کشاورزی .....
۸/۴	۰/۰۲۹۲	۱۴/۸	۵۴۲۱۱	۰/۰۳۸۹	۱۵/۸	۵۰۰۰۳	درآمد پولی از مشاغل آزاد غیرکشاورزی .....
۱۴/۶	۰/۰۷۶۰	۰/۱	۵۳۴	۰/۰۷۹۶	۰/۱	۴۶۶	درآمد غیر پولی از مشاغل آزاد غیرکشاورزی .....
۱۵/۴	۰/۰۱۳۴	۴۹/۵	۱۸۱۷۴۷	۰/۰۱۳۱	۴۹/۷	۱۵۷۵۰۲	درآمدهای متفرقه .....
۱۷/۸	۰/۰۱۶۲	۲۹/۴	۱۰۷۶۹۳	۰/۰۱۶۷	۲۸/۸	۹۱۴۰۴	درآمدهای متفرقه پولی .....
۱۲/۰	۰/۰۱۹۴	۲۰/۲	۷۴۰۵۴	۰/۰۱۷۸	۲۰/۸	۶۶۰۹۸	درآمدهای متفرقه غیر پولی .....

(۱) این جدول برای یک خانوار فرضی (Typical) در سطح کل کشور ساخته شده است.

متوسط هزینه‌ها و درآمد خانوار بر حسب استان

بررسی متوسط هزینه کل سالانه یک خانوار شهری نشان می‌دهد که استان تهران با ۴۷۹۹۴۸ هزار ریال بیش‌ترین و استان کرمان با ۱۹۲۳۲۹ هزار ریال کمترین هزینه را در سال ۱۳۹۶ داشته‌اند.

بر اساس نتایج به‌دست آمده استان تهران با ۳۹۰۹۹۲ هزار ریال بیش‌ترین و استان کرمان با ۱۳۸۹۷۶ هزار ریال کمترین متوسط هزینه‌های غیرخوراکی سالانه یک خانوار شهری را در سال ۱۳۹۶ دارا می‌باشد. استان چهارمحال و بختیاری با ۹۵۱۹۰ هزار ریال بیش‌ترین و استان کرمان با ۵۳۳۵۳ هزار ریال کمترین متوسط هزینه خوراکی و دخانی سالانه یک خانوار شهری را نشان می‌دهد.

همچنین استان تهران با ۵۱۵۳۵۱ هزار ریال بیش‌ترین و استان آذربایجان غربی با ۲۴۰۳۹۳ هزارریال، کمترین متوسط درآمد سالانه یک خانوار شهری را در سال ۱۳۹۶ به خود اختصاص داده است.

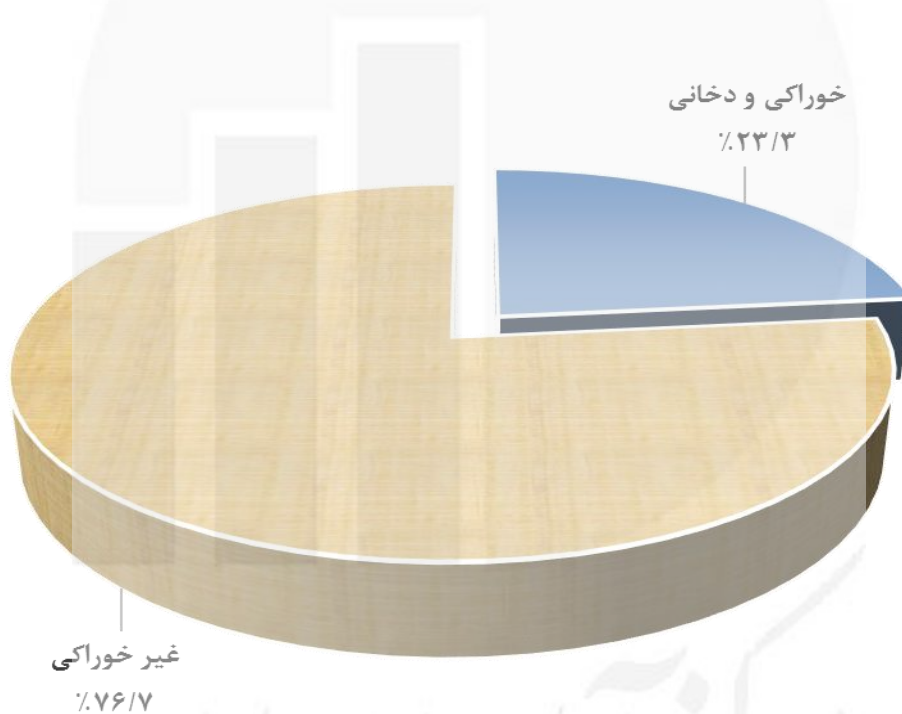
ج- متوسط هزینه‌های کل، غیر خوراکی، خوراکی و دخانی و درآمد کل یک خانوار شهری بر حسب استان: ۱۳۹۶ (هزارریال)

هزینه غیر خوراکی		هزینه کل		استان
متوسط هزینه	ضریب تغییرات (CV)	متوسط هزینه	ضریب تغییرات (CV)	
۲۵۲۷۷۵	۰/۰۱۲۷	۳۲۹۵۲۵	۰/۰۱۰۹	کل کشور .....
۲۰۱۵۱۸	۰/۰۴۱۳	۲۷۰۴۳۶	۰/۰۳۷۲	آذربایجان شرقی .....
۱۶۸۷۴۳	۰/۰۶۳۰	۲۳۲۲۴۷	۰/۰۵۳۹	آذربایجان غربی .....
۱۸۳۶۶۰	۰/۰۵۹۳	۲۶۵۴۸۷	۰/۰۴۸۵	اردبیل .....
۲۵۵۱۴۰	۰/۰۴۲۹	۳۲۸۱۳۴	۰/۰۳۹۶	اصفهان .....
۲۴۸۹۵۳	۰/۰۴۷۸	۳۲۸۸۹۲	۰/۰۴۰۰	البرز .....
۱۸۳۹۳۷	۰/۰۷۵۹	۲۶۸۷۶۶	۰/۰۶۴۱	ایلام .....
۲۲۰۸۶۸	۰/۰۴۳۰	۳۱۱۸۵۵	۰/۰۳۴۳	بوشهر .....
۳۹۰۹۹۲	۰/۰۲۹۲	۴۷۹۹۴۸	۰/۰۲۵۷	تهران .....
۲۲۴۰۳۷	۰/۰۵۱۲	۳۱۹۲۲۷	۰/۰۴۶۵	چهارمحال و بختیاری .....
۱۴۸۵۷۲	۰/۰۵۱۹	۲۱۵۸۲۴	۰/۰۴۴۴	خراسان جنوبی .....
۲۳۱۵۶۲	۰/۰۵۱۵	۳۰۶۱۹۷	۰/۰۴۴۱	خراسان رضوی .....
۲۰۲۴۵۸	۰/۰۵۰۹	۲۶۸۸۵۱	۰/۰۴۲۶	خراسان شمالی .....
۲۱۹۴۳۵	۰/۰۴۹۱	۳۰۵۳۴۸	۰/۰۴۳۴	خوزستان .....
۱۹۰۸۶۸	۰/۰۴۹۸	۲۵۵۰۲۱	۰/۰۴۴۷	زنجان .....
۱۵۸۸۷۰	۰/۰۳۵۲	۲۱۴۵۰۸	۰/۰۳۰۶	سمنان .....
۱۴۲۷۷۵	۰/۰۶۲۴	۲۱۸۷۹۱	۰/۰۵۰۹	سیستان و بلوچستان .....
۲۳۶۴۱۵	۰/۰۲۷۷	۳۰۵۸۰۸	۰/۰۲۵۵	فارس .....
۱۷۶۲۱۶	۰/۰۴۷۱	۲۵۷۴۷۸	۰/۰۴۴۷	قزوین .....
۲۱۶۸۹۰	۰/۰۴۵۴	۲۸۵۰۴۰	۰/۰۴۳۱	قم .....
۱۵۷۶۳۸	۰/۰۵۰۸	۲۳۱۱۵۸	۰/۰۳۹۴	کردستان .....
۱۳۸۹۷۶	۰/۰۶۲۷	۱۹۲۳۲۹	۰/۰۵۵۸	کرمان .....
۱۸۱۴۸۵	۰/۰۵۵۶	۲۵۵۵۸۸	۰/۰۴۸۰	کرمانشاه .....
۲۰۵۸۴۲	۰/۰۳۹۱	۲۹۴۲۳۹	۰/۰۳۳۳	کهگیلویه و بویراحمد .....
۲۱۱۰۷۶	۰/۰۷۴۴	۲۷۹۶۸۴	۰/۰۶۷۸	گلستان .....
۲۳۱۳۸۱	۰/۰۹۸۰	۲۹۵۸۱۳	۰/۰۸۱۹	گیلان .....
۲۰۱۲۲۹	۰/۰۵۳۷	۲۷۰۹۹۰	۰/۰۴۷۳	لرستان .....
۲۷۲۸۸۱	۰/۰۴۵۷	۳۶۰۹۰۰	۰/۰۴۱۳	مازندران .....
۱۷۳۴۵۷	۰/۰۴۳۱	۲۴۰۱۶۲	۰/۰۳۹۶	مرکزی .....
۲۴۳۹۰۰	۰/۰۵۹۲	۳۱۰۰۳۱	۰/۰۵۱۰	هرمزگان .....
۱۹۸۱۰۲	۰/۰۵۶۲	۲۶۸۳۴۶	۰/۰۵۳۹	همدان .....
۲۱۴۲۱۹	۰/۰۳۸۶	۲۸۸۳۵۹	۰/۰۳۳۴	یزد .....

ج- متوسط هزینه‌های کل، غیر خوراکی، خوراکی و دخانی و درآمد کل یک خانوار شهری بر حسب استان: ۱۳۹۶ (دنباله)  
(هزارریال)

درآمد کل		هزینه خوراکی و دخانی		استان
متوسط درآمد	ضریب تغییرات (CV)	متوسط هزینه	ضریب تغییرات (CV)	
۳۶۶۸۴۸	۰/۰۰۹۶	۷۶۷۵۰	۰/۰۰۸۲	کل کشور.....
۳۳۴۰۸۴	۰/۰۴۲۴	۶۸۹۱۸	۰/۰۳۹۳	آذربایجان شرقی.....
۲۴۰۳۹۳	۰/۰۵۸۳	۶۳۵۰۳	۰/۰۴۰۷	آذربایجان غربی.....
۲۷۹۴۱۴	۰/۰۴۲۱	۸۱۸۲۷	۰/۰۳۷۷	اردبیل.....
۳۵۴۰۵۸	۰/۰۴۸۴	۷۲۹۹۴	۰/۰۳۷۹	اصفهان.....
۳۹۷۴۱۶	۰/۰۳۲۵	۷۹۹۳۹	۰/۰۲۶۸	البرز.....
۳۲۵۴۲۸	۰/۰۶۱۹	۸۴۸۲۹	۰/۰۴۹۶	ایلام.....
۳۳۳۲۵۵	۰/۰۴۰۹	۹۰۹۸۷	۰/۰۲۴۱	بوشهر.....
۵۱۵۳۵۱	۰/۰۱۸۵	۸۸۹۵۷	۰/۰۱۷۶	تهران.....
۳۶۳۲۴۶	۰/۰۴۳۱	۹۵۱۹۰	۰/۰۴۳۴	چهارمحال و بختیاری.....
۲۸۰۳۸۷	۰/۰۴۱۴	۶۷۲۵۲	۰/۰۳۴۰	خراسان جنوبی.....
۳۲۲۶۳۷	۰/۰۴۹۸	۷۴۶۳۶	۰/۰۳۹۱	خراسان رضوی.....
۳۱۸۴۳۱	۰/۰۴۶۳	۶۶۳۹۳	۰/۰۲۷۳	خراسان شمالی.....
۳۲۸۴۹۶	۰/۰۴۳۵	۸۵۹۱۳	۰/۰۴۴۱	خوزستان.....
۲۷۱۳۰۴	۰/۰۴۴۳	۶۴۱۵۳	۰/۰۳۸۹	زنجان.....
۲۵۲۳۰۲	۰/۰۳۳۶	۵۵۶۳۸	۰/۰۳۴۳	سمنان.....
۲۶۲۳۸۳	۰/۰۸۲۹	۷۶۰۱۶	۰/۰۳۹۰	سیستان و بلوچستان.....
۳۳۲۹۵۲	۰/۰۲۵۶	۶۹۳۹۳	۰/۰۳۲۷	فارس.....
۲۹۱۴۸۴	۰/۰۳۷۶	۸۱۲۶۱	۰/۰۵۰۵	قزوین.....
۳۵۲۰۵۴	۰/۰۳۳۴	۶۸۱۵۰	۰/۰۴۴۸	قم.....
۲۴۸۹۵۶	۰/۰۴۱۲	۷۳۵۲۰	۰/۰۳۲۲	کردستان.....
۲۵۰۸۸۰	۰/۰۴۰۱	۵۳۳۵۳	۰/۰۵۹۵	کرمان.....
۲۵۷۲۱۱	۰/۰۴۸۰	۷۴۱۰۳	۰/۰۳۴۸	کرمانشاه.....
۳۰۱۳۰۲	۰/۰۲۹۸	۸۸۳۹۷	۰/۰۲۴۰	کهگیلویه و بویراحمد.....
۳۱۱۸۲۴	۰/۰۶۵۶	۶۸۶۰۸	۰/۰۵۹۷	گلستان.....
۳۶۲۹۱۹	۰/۰۷۸۲	۶۴۴۳۲	۰/۰۴۱۵	گیلان.....
۳۲۱۲۹۱	۰/۰۴۵۹	۶۹۷۶۱	۰/۰۴۲۹	لرستان.....
۴۴۲۸۹۴	۰/۰۶۰۸	۸۸۰۱۹	۰/۰۵۱۵	مازندران.....
۲۸۰۲۴۴	۰/۰۴۲۰	۶۶۷۰۵	۰/۰۴۰۲	مرکزی.....
۳۵۲۹۱۱	۰/۰۵۲۲	۶۶۱۳۱	۰/۰۳۴۷	هرمزگان.....
۲۹۶۰۶۴	۰/۰۵۰۲	۷۰۲۴۴	۰/۰۶۹۱	همدان.....
۳۵۸۵۰۵	۰/۰۳۷۳	۷۴۱۴۰	۰/۰۳۴۷	یزد.....

نمودار ۱- ترکیب هزینه‌های کل سالانه یک خانوار شهری: ۱۳۹۶

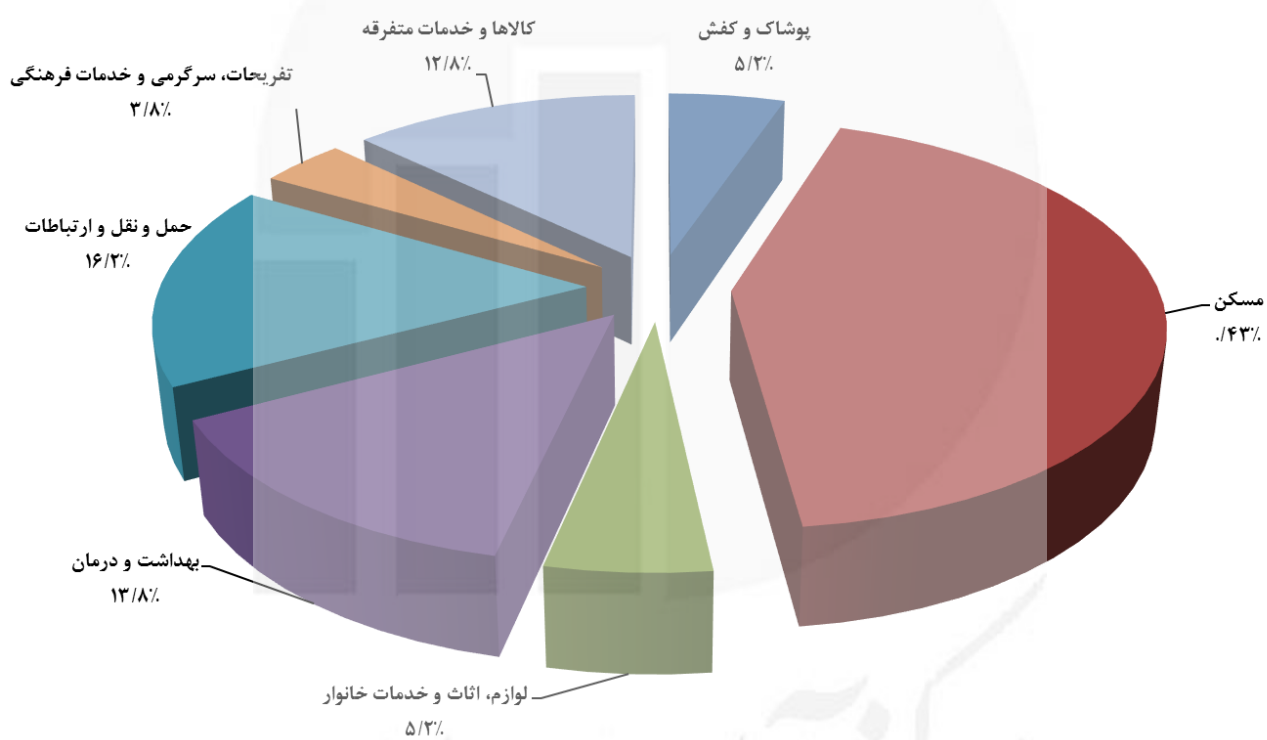


غیر خوراکی  
٪۷۶/۱۷

خوراکی و دخانی  
٪۲۳/۸۳

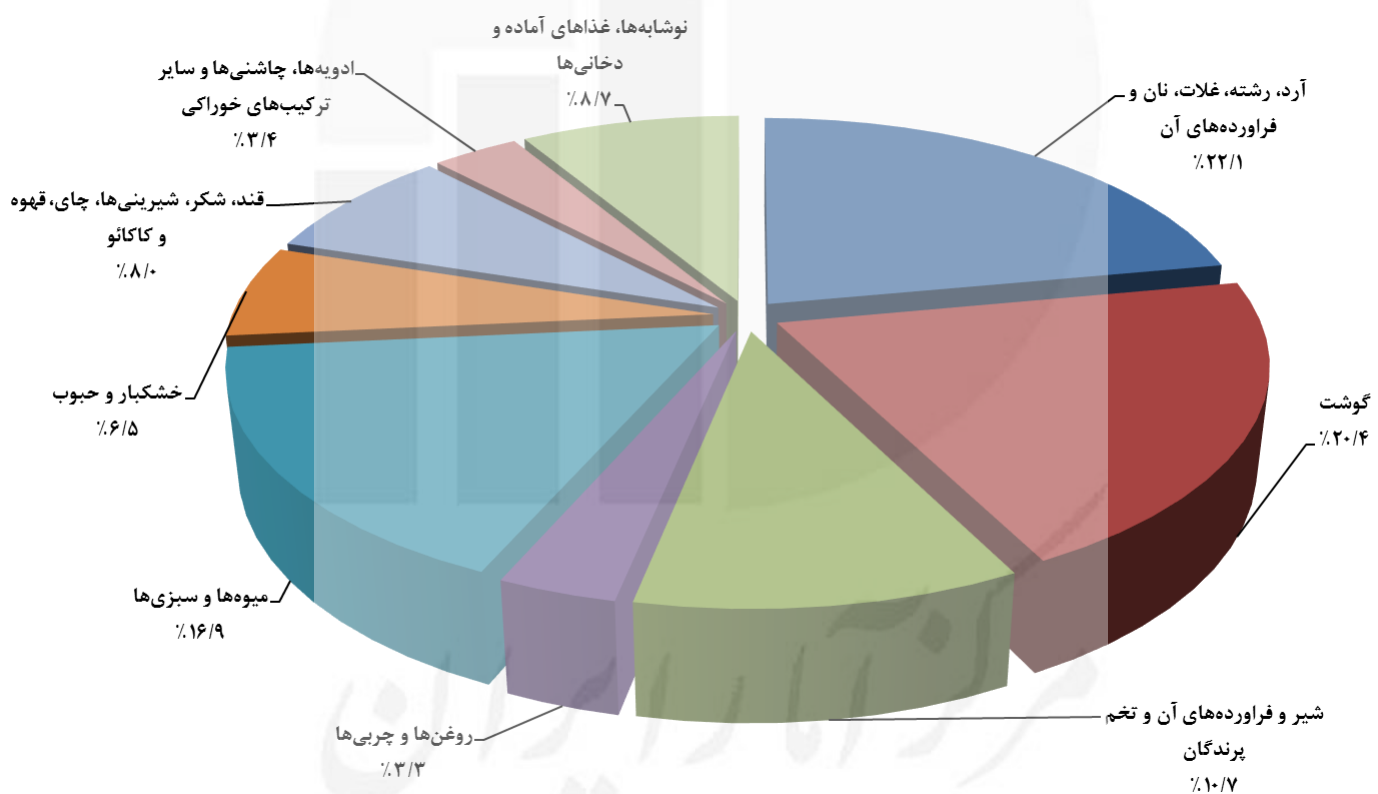
مرکز آمار ایران

نمودار ۲- ترکیب هزینه‌های غیرخوراکی سالانه یک خانوار شهری: ۱۳۹۶



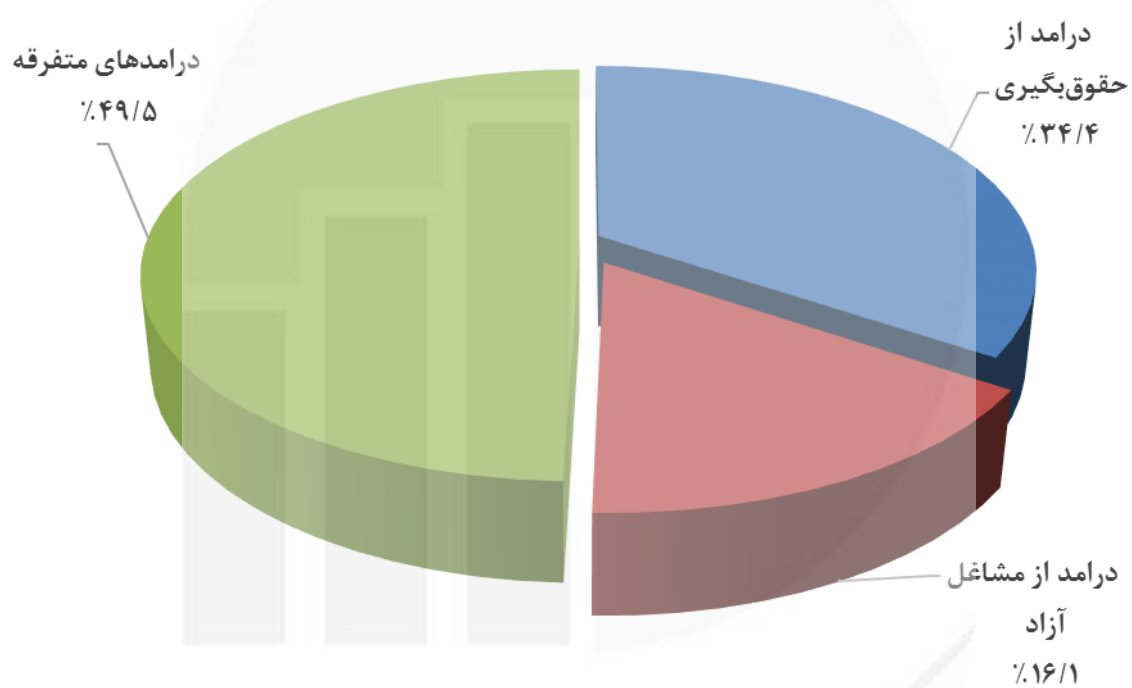
مرکز آمار ایران

نمودار ۳- ترکیب هزینه‌های خوراکی و دخانی سالانه یک خانوار شهری: ۱۳۹۶





نمودار ۴- ترکیب درآمدهای سالانه یک خانوار شهری: ۱۳۹۶



مرکز آمار ایران

فصل اول  
خصوصیات اقتصادی - اجتماعی  
خانوارهای شهری

مرکز آمار ایران



## ۱-۱- درصد خانوارهای شهری بر حسب وسعت خانوار در هر یک از گروه‌های هزینه سالانه: ۱۳۹۶

وسعت خانوار	کل	۷۵۰۰۰ هزار ریال و کمتر	۷۵۰۰۰ تا ۱۰۰۰۰۰ هزار ریال	۱۰۰۰۰۰ تا ۱۲۰۰۰۰ هزار ریال	۱۲۰۰۰۰ تا ۱۶۵۰۰۰ هزار ریال	۱۶۵۰۰۰ تا ۱۹۵۰۰۰ هزار ریال
درصد خانوارها .....	۱۰۰/۰۰	۳/۰۱	۳/۴۶	۴/۳۰	۱۲/۰۰	۸/۹۴
متوسط تعداد افراد در خانوارها .....	۳/۴۳	۲/۰۹	۲/۵۷	۲/۹۳	۳/۲۵	۳/۳۸
جمع .....	۱۰۰/۰۰	۱۰۰/۰۰	۱۰۰/۰۰	۱۰۰/۰۰	۱۰۰/۰۰	۱۰۰/۰۰
۱ نفر .....	۶/۱۵	۴۳/۸۰	۲۲/۲۵	۱۵/۷۹	۸/۶۷	۵/۳۸
۲ نفر .....	۱۸/۳۲	۲۴/۰۰	۳۲/۰۳	۲۵/۳۲	۲۳/۲۴	۱۹/۹۴
۳ نفر .....	۲۷/۲۹	۱۷/۰۳	۲۲/۷۲	۲۵/۳۸	۲۶/۶۱	۳۰/۶۳
۴ نفر .....	۳۱/۳۹	۱۰/۸۰	۱۵/۷۵	۲۱/۶۴	۲۵/۰۹	۲۸/۴۴
۵ نفر .....	۱۱/۷۰	۳/۲۱	۴/۸۲	۸/۹۶	۱۱/۴۸	۱۰/۴۳
۶ نفر .....	۳/۲۱	۱/۰۶	۱/۸۵	۱/۶۵	۳/۲۴	۲/۸۵
۷ نفر .....	۱/۲۳	۰/۱۱	۰/۳۱	۰/۸۵	۱/۲۶	۱/۲۴
۸ نفر .....	۰/۴۹	۰/۰۰	۰/۲۶	۰/۳۶	۰/۲۰	۱/۰۱
۹ نفر .....	۰/۱۳	۰/۰۰	۰/۰۰	۰/۰۴	۰/۰۵	۰/۰۶
۱۰ نفر و بیش‌تر .....	۰/۱۰	۰/۰۰	۰/۰۰	۰/۰۰	۰/۱۸	۰/۰۰

وسعت خانوار	۱۹۵۰۰۰ تا ۲۷۰۰۰۰ هزار ریال	۲۷۰۰۰۰ تا ۳۶۰۰۰۰ هزار ریال	۳۶۰۰۰۰ تا ۴۸۰۰۰۰ هزار ریال	۴۸۰۰۰۰ تا ۶۰۰۰۰۰ هزار ریال	۶۰۰۰۰۰ تا ۶۰۰۰۰۰ هزار ریال و بیش‌تر
درصد خانوارها .....	۲۱/۰۹	۱۶/۴۴	۱۳/۳۹	۷/۱۳	۱۰/۲۴
متوسط تعداد افراد در خانوارها .....	۳/۵۷	۳/۶۴	۳/۶۳	۳/۵۷	۳/۵۸
جمع .....	۱۰۰/۰۰	۱۰۰/۰۰	۱۰۰/۰۰	۱۰۰/۰۰	۱۰۰/۰۰
۱ نفر .....	۳/۰۴	۱/۹۳	۲/۵۶	۲/۸۱	۳/۵۳
۲ نفر .....	۱۷/۴۱	۱۴/۱۰	۱۶/۵۲	۱۵/۷۷	۱۴/۶۶
۳ نفر .....	۲۷/۵۱	۳۰/۰۹	۲۶/۵۵	۲۶/۸۱	۲۶/۸۵
۴ نفر .....	۳۳/۲۸	۲۵/۳۲	۳۴/۵۲	۳۷/۵۰	۳۸/۲۱
۵ نفر .....	۱۲/۸۲	۱۲/۶۹	۱۳/۳۵	۱۲/۹۵	۱۲/۱۰
۶ نفر .....	۳/۶۹	۳/۶۰	۴/۳۷	۲/۲۷	۲/۷۷
۷ نفر .....	۱/۳۳	۱/۵۱	۱/۳۲	۱/۱۹	۱/۲۰
۸ نفر .....	۰/۵۷	۰/۵۸	۰/۳۷	۰/۶۳	۰/۴۲
۹ نفر .....	۰/۲۲	۰/۱۴	۰/۲۹	۰/۰۰	۰/۰۹
۱۰ نفر و بیش‌تر .....	۰/۱۵	۰/۰۴	۰/۱۴	۰/۰۵	۰/۱۶

## ۱-۲- درصد خانوارهای شهری بر حسب تعداد افراد باسواد در هر یک از گروه‌های هزینه سالانه: ۱۳۹۶

تعداد افراد باسواد خانوار	کل	۷۵۰۰۰ هزار ریال و کمتر	۷۵۰۰۰ تا ۱۰۰۰۰۰ هزار ریال	۱۰۰۰۰۰ تا ۱۲۰۰۰۰ هزار ریال	۱۲۰۰۰۰ تا ۱۶۵۰۰۰ هزار ریال	۱۶۵۰۰۰ تا ۱۹۵۰۰۰ هزار ریال
متوسط تعداد افراد باسواد در خانوارها ...	۲,۸۳	۱,۱۵	۱,۶۰	۲,۰۰	۲,۴۰	۲,۶۵
جمع.....	۱۰۰,۰۰	۱۰۰,۰۰	۱۰۰,۰۰	۱۰۰,۰۰	۱۰۰,۰۰	۱۰۰,۰۰
بدون فرد باسواد .....	۵,۴۹	۴۲,۹۳	۲۵,۶۶	۱۹,۰۱	۸,۷۳	۴,۶۱
۱ نفر باسواد .....	۸,۸۲	۲۳,۰۵	۲۳,۹۳	۱۶,۵۹	۱۴,۳۵	۱۰,۶۳
۲ نفر باسواد .....	۲۶,۵۸	۱۷,۳۰	۲۷,۳۵	۲۸,۹۷	۳۳,۵۵	۳۲,۵۵
۳ نفر باسواد .....	۲۷,۲۲	۱۰,۸۹	۱۴,۳۹	۲۱,۳۳	۲۲,۷۵	۲۶,۹۰
۴ نفر باسواد .....	۲۳,۰۰	۴,۷۷	۶,۰۷	۱۰,۳۱	۱۴,۴۷	۱۹,۴۰
۵ نفر باسواد و بیش تر .....	۸,۸۹	۱,۰۷	۲,۵۹	۳,۷۸	۶,۱۶	۵,۹۰

تعداد افراد باسواد خانوار	هزار ریال	۲۷۰۰۰۰ تا ۳۶۰۰۰۰ هزار ریال	۳۶۰۰۰۰ تا ۴۸۰۰۰۰ هزار ریال	۴۸۰۰۰۰ تا ۶۰۰۰۰۰ هزار ریال	۶۰۰۰۰۰ تا ۶۰۰۰۰۰۰ هزار ریال و بیش تر
متوسط تعداد افراد باسواد در خانوارها ...	۲,۹۵	۳,۰۸	۳,۲۳	۳,۲۰	۳,۳۲
جمع.....	۱۰۰,۰۰	۱۰۰,۰۰	۱۰۰,۰۰	۱۰۰,۰۰	۱۰۰,۰۰
بدون فرد باسواد .....	۲,۷۷	۱,۵۱	۰,۹۳	۰,۴۹	۰,۳۹
۱ نفر باسواد .....	۷,۴۸	۵,۵۶	۴,۸۵	۵,۵۱	۳,۷۴
۲ نفر باسواد .....	۲۶,۶۵	۲۶,۱۰	۲۳,۵۰	۲۳,۲۱	۲۱,۶۵
۳ نفر باسواد .....	۳۰,۸۱	۳۰,۰۸	۲۹,۵۳	۳۰,۴۳	۲۷,۰۹
۴ نفر باسواد .....	۲۳,۰۲	۲۶,۵۴	۲۸,۷۳	۲۸,۱۹	۳۵,۷۳
۵ نفر باسواد و بیش تر .....	۹,۲۷	۱۰,۱۹	۱۲,۴۶	۱۲,۱۷	۱۱,۴۰

## ۳-۱- درصد خانوارهای شهری بر حسب تعداد افراد شاغل در هر یک از گروه‌های هزینه سالانه: ۱۳۹۶

تعداد افراد شاغل خانوار	کل	۷۵۰۰۰ هزار ریال و کمتر	۷۵۰۰۰ تا ۱۰۰۰۰۰ هزار ریال	۱۰۰۰۰۰ تا ۱۲۰۰۰۰ هزار ریال	۱۲۰۰۰۰ تا ۱۶۵۰۰۰ هزار ریال	۱۶۵۰۰۰ تا ۱۹۵۰۰۰ هزار ریال
متوسط تعداد افراد در خانوارها .....	۳/۴۳	۲/۰۹	۲/۵۷	۲/۹۳	۳/۲۵	۳/۳۸
متوسط تعداد افراد دارای درآمد در خانوارها .....	۱/۴۷	۱/۱۸	۱/۲۷	۱/۳۰	۱/۳۶	۱/۴۷
متوسط تعداد افراد شاغل .....	۰/۹۴	۰/۳۰	۰/۵۹	۰/۶۲	۰/۸۴	۰/۹۰
جمع .....	۱۰۰/۰۰	۱۰۰/۰۰	۱۰۰/۰۰	۱۰۰/۰۰	۱۰۰/۰۰	۱۰۰/۰۰
بدون فرد شاغل .....	۲۵/۲۱	۷۱/۲۵	۴۷/۶۴	۴۴/۱۲	۲۸/۷۹	۲۴/۹۰
۱ نفر شاغل .....	۵۸/۹۵	۲۷/۳۳	۴۶/۷۱	۵۰/۳۹	۶۰/۷۰	۶۲/۸۳
۲ نفر شاغل .....	۱۳/۴۴	۱/۳۴	۵/۰۴	۵/۲۷	۸/۷۶	۹/۹۵
۳ نفر شاغل .....	۱/۹۱	۰/۰۶	۰/۶۱	۰/۱۸	۱/۵۷	۱/۹۱
۴ نفر شاغل .....	۰/۳۹	۰/۰۱	۰/۰۰	۰/۰۰	۰/۱۸	۰/۲۹
۵ نفر شاغل و بیش تر .....	۰/۱۰	۰/۰۰	۰/۰۰	۰/۰۴	۰/۰۰	۰/۱۱

تعداد افراد شاغل خانوار	هزار ریال	۲۷۰۰۰۰ تا ۳۶۰۰۰۰ هزار ریال	۳۶۰۰۰۰ تا ۴۸۰۰۰۰ هزار ریال	۴۸۰۰۰۰ تا ۶۰۰۰۰۰ هزار ریال	۶۰۰۰۰۰ تا ۱۹۵۰۰۰ هزار ریال و بیش تر
متوسط تعداد افراد در خانوارها .....	۳/۵۷	۳/۶۴	۳/۶۳	۳/۵۷	۳/۵۸
متوسط تعداد افراد دارای درآمد در خانوارها .....	۱/۴۳	۱/۴۸	۱/۵۷	۱/۵۳	۱/۶۸
متوسط تعداد افراد شاغل .....	۰/۹۵	۱/۰۰	۱/۰۵	۱/۰۸	۱/۱۴
جمع .....	۱۰۰/۰۰	۱۰۰/۰۰	۱۰۰/۰۰	۱۰۰/۰۰	۱۰۰/۰۰
بدون فرد شاغل .....	۲۱/۱۲	۲۰/۸۸	۱۹/۵۲	۱۸/۹۱	۱۹/۴۱
۱ نفر شاغل .....	۶۴/۹۸	۶۲/۷۹	۵۸/۸۷	۵۹/۲۸	۵۱/۸۷
۲ نفر شاغل .....	۱۱/۴۷	۱۳/۰۱	۱۹/۲۸	۱۸/۴۴	۲۵/۴۱
۳ نفر شاغل .....	۲/۱۴	۲/۳۹	۱/۹۱	۲/۲۹	۲/۵۳
۴ نفر شاغل .....	۰/۲۷	۰/۷۲	۰/۳۵	۰/۸۵	۰/۵۰
۵ نفر شاغل و بیش تر .....	۰/۰۱	۰/۲۱	۰/۰۷	۰/۲۳	۰/۲۸

## ۴-۱- درصد خانوارهای شهری بر حسب وضع فعالیت سرپرست خانوار در هر یک از گروه‌های هزینه سالانه: ۱۳۹۶

وضع فعالیت سرپرست خانوار	کل	۷۵۰۰۰ هزار ریال و کمتر	۷۵۰۰۰ تا ۱۰۰۰۰۰ هزار ریال	۱۰۰۰۰۰ تا ۱۲۰۰۰۰ هزار ریال	۱۲۰۰۰۰ تا ۱۶۵۰۰۰ هزار ریال	۱۶۵۰۰۰ تا ۱۹۵۰۰۰ هزار ریال
جمع.....	۱۰۰/۰۰	۱۰۰/۰۰	۱۰۰/۰۰	۱۰۰/۰۰	۱۰۰/۰۰	۱۰۰/۰۰
شاغل.....	۶۳/۱۶	۲۳/۴۹	۴۵/۰۵	۴۷/۴۸	۶۲/۸۸	۶۴/۱۷
بیکار (جویای کار).....	۲/۴۵	۷/۹۰	۴/۲۷	۶/۷۹	۳/۲۳	۲/۷۴
دارای درآمد بدون کار.....	۳۰/۹۸	۵۸/۸۵	۴۱/۵۶	۴۰/۹۵	۲۹/۸۹	۲۹/۹۸
محصل.....	۰/۰۹	۰/۱۹	۰/۰۰	۰/۰۰	۰/۱۲	۰/۳۴
خانه‌دار.....	۱/۷۸	۶/۱۶	۴/۰۸	۲/۷۱	۲/۳۰	۱/۳۷
سایر.....	۱/۵۴	۳/۴۰	۵/۰۴	۲/۰۷	۱/۵۷	۱/۳۹

وضع فعالیت سرپرست خانوار	۱۹۵۰۰۰ تا ۲۷۰۰۰۰ هزار ریال	۲۷۰۰۰۰ تا ۳۶۰۰۰۰ هزار ریال	۳۶۰۰۰۰ تا ۴۸۰۰۰۰ هزار ریال	۴۸۰۰۰۰ تا ۶۰۰۰۰۰ هزار ریال	بیش‌تر
جمع.....	۱۰۰/۰۰	۱۰۰/۰۰	۱۰۰/۰۰	۱۰۰/۰۰	۱۰۰/۰۰
شاغل.....	۶۸/۹۷	۶۷/۹۶	۶۴/۱۵	۶۷/۰۳	۶۳/۳۰
بیکار (جویای کار).....	۲/۴۷	۱/۳۵	۱/۴۲	۱/۲۲	۱/۱۵
دارای درآمد بدون کار.....	۲۵/۹۵	۲۸/۳۱	۳۱/۸۱	۲۸/۱۱	۳۲/۷۶
محصل.....	۰/۰۰	۰/۰۰	۰/۳۰	۰/۰۰	۰/۰۰
خانه‌دار.....	۱/۶۰	۱/۱۹	۰/۹۵	۱/۴۰	۱/۷۳
سایر.....	۱/۰۰	۱/۱۹	۱/۳۷	۲/۲۴	۱/۰۷

## ۱-۵- درصد خانوارهای شهری بر حسب گروه شغلی سرپرست خانوار در هر یک از گروه‌های هزینه سالانه: ۱۳۹۶

گروه شغلی سرپرست خانوار	کل	۷۵۰۰۰ هزار ریال و کمتر	۷۵۰۰۰ تا ۱۰۰۰۰۰ هزار ریال	۱۰۰۰۰۰ تا ۱۲۰۰۰۰ هزار ریال	۱۲۰۰۰۰ تا ۱۶۵۰۰۰ هزار ریال	۱۶۵۰۰۰ تا ۱۹۵۰۰۰ هزار ریال
جمع.....	۱۰۰/۰۰	۱۰۰/۰۰	۱۰۰/۰۰	۱۰۰/۰۰	۱۰۰/۰۰	۱۰۰/۰۰
قانونگذاران، مقامات عالی‌رتبه و مدیران.....	۲/۳۲	۰/۰۷	۰/۳۳	۰/۰۴	۰/۳۸	۰/۶۹
متخصصان (علمی و فنی).....	۶/۲۴	۰/۳۹	۰/۰۱	۰/۱۰	۰/۸۰	۲/۱۲
تکنیسین‌ها و دستیاران.....	۳/۸۰	۱/۴۶	۱/۷۴	۰/۸۴	۱/۴۶	۳/۰۱
کارمندان امور اداری و دفتری.....	۲/۲۶	۰/۳۱	۰/۰۵	۰/۰۲	۰/۶۵	۰/۷۳
کارکنان خدماتی و فروشندگان.....	۱۱/۲۹	۵/۴۰	۷/۰۴	۸/۹۶	۱۰/۴۸	۱۰/۰۵
کارکنان ماهر کشاورزی، جنگلداری و ماهیگیری.....	۲/۷۰	۰/۸۶	۳/۱۲	۳/۰۰	۳/۲۷	۳/۳۵
صنعتگران و کارکنان مشاغل مربوط.....	۱۲/۰۷	۳/۳۷	۸/۵۸	۸/۲۰	۱۳/۰۳	۱۴/۰۹
متصدیان و مونتاژکاران ماشین‌آلات و دستگاه‌ها، و رانندگان وسایل نقلیه.....	۱۰/۷۶	۳/۴۰	۳/۷۷	۶/۵۰	۱۱/۴۸	۱۲/۷۰
کارگران ساده.....	۱۰/۶۴	۷/۷۴	۲۰/۱۸	۱۹/۶۰	۲۱/۰۷	۱۷/۲۱
سایر و اظهارنشده.....	۱/۰۷	۰/۴۹	۰/۲۱	۰/۲۱	۰/۲۶	۰/۲۱
غیر شاغل.....	۳۶/۸۴	۷۶/۵۱	۵۴/۹۵	۵۲/۵۲	۳۷/۱۲	۳۵/۸۳

گروه شغلی سرپرست خانوار	۱۹۵۰۰۰ تا ۲۷۰۰۰۰ هزار ریال	۲۷۰۰۰۰ تا ۳۶۰۰۰۰ هزار ریال	۳۶۰۰۰۰ تا ۴۸۰۰۰۰ هزار ریال	۴۸۰۰۰۰ تا ۶۰۰۰۰۰ هزار ریال	۶۰۰۰۰۰ تا ۶۰۰۰۰۰۰ هزار ریال و بیشتر
جمع.....	۱۰۰/۰۰	۱۰۰/۰۰	۱۰۰/۰۰	۱۰۰/۰۰	۱۰۰/۰۰
قانونگذاران، مقامات عالی‌رتبه و مدیران.....	۱/۰۵	۱/۹۹	۲/۴۲	۵/۶۴	۹/۰۰
متخصصان (علمی و فنی).....	۲/۹۱	۵/۹۴	۱۱/۱۱	۱۲/۷۲	۱۹/۱۲
تکنیسین‌ها و دستیاران.....	۳/۰۰	۴/۴۲	۵/۴۳	۵/۹۵	۶/۸۸
کارمندان امور اداری و دفتری.....	۱/۶۱	۳/۲۵	۴/۲۳	۴/۹۱	۳/۰۴
کارکنان خدماتی و فروشندگان.....	۱۳/۸۲	۱۲/۴۲	۱۱/۲۸	۱۰/۳۶	۱۱/۱۱
کارکنان ماهر کشاورزی، جنگلداری و ماهیگیری.....	۳/۰۴	۲/۹۵	۲/۱۲	۳/۰۵	۱/۱۷
صنعتگران و کارکنان مشاغل مربوط.....	۱۶/۸۹	۱۳/۲۲	۱۰/۲۵	۱۰/۷۷	۶/۰۹
متصدیان و مونتاژکاران ماشین‌آلات و دستگاه‌ها، و رانندگان وسایل نقلیه.....	۱۴/۶۸	۱۳/۲۷	۱۱/۴۰	۷/۲۰	۴/۰۵
کارگران ساده.....	۱۱/۱۶	۸/۸۸	۴/۴۶	۳/۵۷	۱/۳۰
سایر و اظهارنشده.....	۰/۸۰	۱/۶۲	۱/۴۴	۲/۸۶	۱/۵۲
غیر شاغل.....	۳۱/۰۳	۳۲/۰۴	۳۵/۸۵	۳۲/۹۷	۳۶/۷۰



## ۱-۶- درصد خانوارهای شهری بر حسب فعالیت اصلی محل کار سرپرست خانوار در هر یک از گروه‌های هزینه سالانه: ۱۳۹۶

فعالیت اصلی محل کار سرپرست خانوار	کل	۷۵۰۰۰ هزار ریال و کمتر	۷۵۰۰۰ تا ۱۰۰۰۰۰ هزار ریال	۱۰۰۰۰۰ تا ۱۲۰۰۰۰ هزار ریال	۱۲۰۰۰۰ تا ۱۶۵۰۰۰ هزار ریال	۱۶۵۰۰۰ تا ۱۹۵۰۰۰ هزار ریال
جمع.....	۱۰۰/۰۰	۱۰۰/۰۰	۱۰۰/۰۰	۱۰۰/۰۰	۱۰۰/۰۰	۱۰۰/۰۰
کشاورزی، شکار و جنگلداری.....	۳/۷۳	۲/۴۶	۷/۰۸	۴/۵۵	۶/۱۰	۴/۳۹
شیلات.....	۰/۲۴	۰/۱۸	۰/۲۹	۰/۷۳	۰/۴۱	۰/۲۷
استخراج معدن.....	۰/۶۷	۰/۰۹	۰/۱۲	۰/۰۴	۰/۱۴	۰/۷۹
صنعت.....	۱۰/۳۲	۲/۴۰	۵/۷۴	۴/۲۷	۹/۱۱	۱۰/۴۷
تأمین برق، گاز و آب.....	۰/۷۶	۰/۰۰	۰/۰۱	۰/۰۷	۰/۳۰	۰/۲۶
ساختمان.....	۱۰/۶۱	۴/۶۷	۱۵/۰۸	۱۶/۹۵	۱۸/۶۹	۱۴/۸۰
عمده‌فروشی، خرده‌فروشی، تعمیر وسایل نقلیه موتوری و موتورسیکلت‌ها و کالاهای شخصی و خانگی.....	۱۱/۷۷	۷/۱۲	۷/۱۶	۹/۳۱	۱۰/۹۵	۱۲/۱۳
هتل و رستوران.....	۰/۹۱	۰/۲۸	۱/۱۴	۱/۰۹	۱/۳۳	۰/۸۰
حمل و نقل، انبارداری و ارتباطات.....	۹/۶۵	۳/۲۲	۴/۰۳	۶/۶۳	۹/۵۹	۱۱/۵۴
واسطه‌گری‌های مالی.....	۱/۱۳	۰/۱۸	۰/۰۰	۰/۰۰	۰/۰۷	۰/۲۳
مستغلات، اجاره و فعالیت‌های کسب و کار.....	۲/۷۱	۰/۶۰	۰/۶۶	۱/۰۳	۱/۳۴	۲/۱۴
اداره امور عمومی، دفاع و تأمین اجتماعی اجباری.....	۴/۱۴	۰/۷۵	۰/۳۵	۰/۲۹	۱/۲۱	۲/۱۹
آموزش.....	۳/۱۴	۰/۰۲	۰/۳۳	۰/۲۰	۰/۷۲	۱/۱۲
بهداشت و مددکاری اجتماعی.....	۱/۲۱	۰/۱۰	۰/۰۲	۰/۷۵	۰/۲۲	۰/۵۷
سایر فعالیت‌های خدمات عمومی، اجتماعی و شخصی.....	۱/۸۵	۱/۲۵	۲/۷۱	۱/۱۱	۲/۴۱	۲/۲۸
خانوارهای معمولی دارای مستخدم.....	۰/۲۵	۰/۱۸	۰/۳۴	۰/۴۷	۰/۳۰	۰/۱۴
سازمان‌ها و هیئت‌های برون مرزی.....	۰/۰۱	۰/۰۰	۰/۰۰	۰/۰۰	۰/۰۰	۰/۰۰
دفاتر مرکزی.....	۰/۰۷	۰/۰۰	۰/۰۰	۰/۰۰	۰/۰۰	۰/۰۶
سایر و اظهارنشده.....	۰/۰۰	۰/۰۰	۰/۰۰	۰/۰۰	۰/۰۰	۰/۰۰
غیر شاغل.....	۳۶/۸۴	۲۶/۵۱	۵۴/۹۵	۵۲/۵۲	۳۷/۱۲	۳۵/۸۳



## ۱-۶- درصد خانوارهای شهری بر حسب فعالیت اصلی محل کار سرپرست خانوار در هر یک از گروه‌های هزینه سالانه: ۱۳۹۶

(دنباله)

فعالیت اصلی محل کار سرپرست خانوار	۱۹۵۰۰۰ تا ۲۷۰۰۰۰ هزار ریال	۲۷۰۰۰۰ تا ۳۶۰۰۰۰ هزار ریال	۳۶۰۰۰۰ تا ۴۸۰۰۰۰ هزار ریال	۴۸۰۰۰۰ تا ۶۰۰۰۰۰ هزار ریال	۶۰۰۰۰۰ و بیش تر هزار ریال
جمع.....	۱۰۰/۰۰	۱۰۰/۰۰	۱۰۰/۰۰	۱۰۰/۰۰	۱۰۰/۰۰
کشاورزی، شکار و جنگلداری.....	۳/۶۸	۳/۸۴	۲/۳۲	۳/۲۵	۱/۳۳
شیلات.....	۰/۲۸	۰/۱۵	۰/۲۳	۰/۰۳	۰/۰۴
استخراج معدن.....	۰/۴۶	۰/۷۰	۱/۲۱	۰/۴۳	۱/۶۷
صنعت.....	۱۳/۵۳	۱۲/۵۷	۱۰/۷۸	۹/۱۱	۸/۰۳
تأمین برق، گاز و آب.....	۰/۴۳	۱/۰۳	۱/۳۷	۱/۵۹	۱/۳۵
ساختمان.....	۱۰/۹۳	۸/۵۲	۷/۰۶	۵/۹۴	۵/۶۳
عمده‌فروشی، خرده‌فروشی، تعمیر وسایل نقلیه موتوری و موتورسیکلت‌ها و کالاهای شخصی و خانگی.....	۱۳/۶۲	۱۱/۷۲	۱۱/۶۵	۱۲/۸۵	۱۲/۰۷
هتل و رستوران.....	۱/۳۰	۰/۵۸	۰/۷۸	۰/۸۸	۰/۴۷
حمل و نقل، انبارداری و ارتباطات.....	۱۲/۸۵	۱۱/۲۲	۸/۹۷	۷/۵۸	۶/۳۶
واسطه‌گری‌های مالی.....	۰/۴۱	۰/۸۲	۲/۰۶	۲/۷۹	۳/۸۵
مستغلات، اجاره و فعالیت‌های کسب و کار.....	۳/۱۰	۳/۰۳	۳/۵۷	۴/۰۱	۳/۴۸
اداره امور عمومی، دفاع و تأمین اجتماعی اجباری.....	۲/۹۳	۵/۵۴	۵/۷۸	۹/۱۱	۷/۸۳
آموزش.....	۲/۱۰	۳/۷۰	۵/۴۳	۵/۴۲	۷/۴۹
بهداشت و مددکاری اجتماعی.....	۱/۰۵	۱/۸۶	۱/۳۳	۱/۹۳	۲/۴۳
سایر فعالیت‌های خدمات عمومی، اجتماعی و شخصی.....	۲/۰۶	۱/۸۲	۱/۲۶	۲/۰۸	۱/۲۱
خانوارهای معمولی دارای مستخدم.....	۰/۲۱	۰/۵۰	۰/۲۸	۰/۰۱	۰/۰۲
سازمان‌ها و هیئت‌های برون مرزی.....	۰/۰۰	۰/۰۷	۰/۰۰	۰/۰۰	۰/۰۰
دفاتر مرکزی.....	۰/۰۴	۰/۲۷	۰/۰۷	۰/۰۳	۰/۰۵
سایر و اظهارنشده.....	۰/۰۰	۰/۰۰	۰/۰۰	۰/۰۰	۰/۰۰
غیر شاغل.....	۳۱/۰۳	۳۲/۰۴	۳۵/۸۵	۳۲/۹۷	۳۶/۷۰

## ۱-۷- درصد خانوارهای شهری بر حسب وضع شغلی سرپرست خانوار در هر یک از گروه‌های هزینه سالانه: ۱۳۹۶

وضع شغلی سرپرست خانوار	کل	۷۵۰۰۰ هزار ریال و کمتر	۷۵۰۰۰ تا ۱۰۰۰۰۰ هزار ریال	۱۰۰۰۰۰ تا ۱۲۰۰۰۰ هزار ریال	۱۲۰۰۰۰ تا ۱۶۵۰۰۰ هزار ریال	۱۶۵۰۰۰ تا ۱۹۵۰۰۰ هزار ریال
جمع.....	۱۰۰/۰۰	۱۰۰/۰۰	۱۰۰/۰۰	۱۰۰/۰۰	۱۰۰/۰۰	۱۰۰/۰۰
کارفرما.....	۳/۱۴	۰/۲۷	۱/۵۶	۰/۵۱	۱/۵۸	۱/۹۷
کارکن مستقل.....	۲۱/۰۳	۹/۳۰	۱۴/۸۹	۱۷/۷۳	۲۳/۳۲	۲۴/۸۸
مزد و حقوق‌بگیر عمومی.....	۱۰/۲۵	۰/۸۴	۱/۱۲	۰/۶۰	۱/۹۶	۳/۵۰
مزد و حقوق‌بگیر تعاونی.....	۰/۰۶	۰/۰۷	۰/۰۲	۰/۰۰	۰/۰۰	۰/۱۱
مزد و حقوق‌بگیر خصوصی.....	۲۸/۶۶	۱۲/۹۵	۲۷/۴۶	۲۸/۶۵	۳۶/۰۲	۳۳/۷۲
کارکن فامیلی بدون مزد.....	۰/۰۲	۰/۰۶	۰/۰۰	۰/۰۰	۰/۰۰	۰/۰۰
غیر شاغل.....	۳۶/۸۴	۷۶/۵۱	۵۴/۹۵	۵۲/۵۲	۳۷/۱۲	۳۵/۸۳

وضع شغلی سرپرست خانوار	۱۹۵۰۰۰ تا ۲۷۰۰۰۰ هزار ریال	۲۷۰۰۰۰ تا ۳۶۰۰۰۰ هزار ریال	۳۶۰۰۰۰ تا ۴۸۰۰۰۰ هزار ریال	۴۸۰۰۰۰ تا ۶۰۰۰۰۰ هزار ریال	۶۰۰۰۰۰ تا ۶۰۰۰۰۰ هزار ریال و بیشتر
جمع.....	۱۰۰/۰۰	۱۰۰/۰۰	۱۰۰/۰۰	۱۰۰/۰۰	۱۰۰/۰۰
کارفرما.....	۲/۴۹	۳/۵۷	۳/۸۶	۴/۶۵	۷/۱۷
کارکن مستقل.....	۲۶/۳۴	۲۲/۱۹	۱۸/۵۰	۱۸/۲۷	۱۴/۳۰
مزد و حقوق‌بگیر عمومی.....	۶/۴۰	۱۲/۷۵	۱۶/۶۷	۲۲/۲۶	۲۲/۹۳
مزد و حقوق‌بگیر تعاونی.....	۰/۱۳	۰/۰۹	۰/۰۲	۰/۰۰	۰/۰۰
مزد و حقوق‌بگیر خصوصی.....	۳۳/۵۹	۲۹/۳۵	۲۴/۹۹	۲۱/۸۴	۱۸/۸۹
کارکن فامیلی بدون مزد.....	۰/۰۲	۰/۰۱	۰/۱۱	۰/۰۰	۰/۰۰
غیر شاغل.....	۳۱/۰۳	۳۲/۰۴	۳۵/۸۵	۳۲/۹۷	۳۶/۷۰

## ۸-۱- درصد خانوارهای شهری بر حسب سطح سواد سرپرست خانوار در هر یک از گروه‌های هزینه سالانه: ۱۳۹۶

سطح سواد سرپرست خانوار	کل	۷۵۰۰۰ هزار ریال و کمتر	۷۵۰۰۰ تا ۱۰۰۰۰۰ هزار ریال	۱۰۰۰۰۰ تا ۱۲۰۰۰۰ هزار ریال	۱۲۰۰۰۰ تا ۱۶۵۰۰۰ هزار ریال	۱۶۵۰۰۰ تا ۱۹۵۰۰۰ هزار ریال
جمع.....	۱۰۰/۰۰	۱۰۰/۰۰	۱۰۰/۰۰	۱۰۰/۰۰	۱۰۰/۰۰	۱۰۰/۰۰
بی سواد.....	۱۴/۵۵	۵۵/۲۰	۴۳/۳۴	۳۴/۱۳	۲۳/۷۲	۱۷/۹۲
باسواد بدون مدرک.....	۲/۶۹	۴/۳۷	۶/۵۱	۳/۴۰	۴/۳۰	۳/۵۲
کمتر از ششم ابتدایی <sup>(۱)</sup> .....	۲۲/۵۸	۱۷/۹۶	۲۳/۵۸	۳۰/۷۱	۳۰/۲۲	۳۰/۳۶
ششم ابتدایی تا سوم راهنمایی.....	۱۷/۳۶	۱۱/۵۳	۱۳/۰۹	۱۷/۰۲	۲۰/۵۹	۱۹/۸۲
متوسطه تا کمتر از دیپلم.....	۱/۳۲	۰/۲۴	۱/۴۵	۱/۶۸	۱/۴۳	۲/۲۱
دیپلم تا کمتر از لیسانس.....	۲۷/۲۳	۸/۵۱	۱۰/۳۴	۱۰/۹۲	۱۵/۹۴	۲۱/۴۸
لیسانس تا کمتر از فوق لیسانس.....	۹/۹۳	۲/۱۰	۰/۹۰	۱/۸۴	۳/۱۸	۳/۷۴
فوق لیسانس و بالاتر.....	۴/۳۴	۰/۰۹	۰/۷۹	۰/۳۰	۰/۶۱	۰/۹۴

سطح سواد سرپرست خانوار	۱۹۵۰۰۰ تا ۲۷۰۰۰۰ هزار ریال	۲۷۰۰۰۰ تا ۳۶۰۰۰۰ هزار ریال	۳۶۰۰۰۰ تا ۴۸۰۰۰۰ هزار ریال	۴۸۰۰۰۰ تا ۶۰۰۰۰۰ هزار ریال	۶۰۰۰۰۰ تا ۶۰۰۰۰۰ هزار ریال و بیشتر
جمع.....	۱۰۰/۰۰	۱۰۰/۰۰	۱۰۰/۰۰	۱۰۰/۰۰	۱۰۰/۰۰
بی سواد.....	۱۲/۳۱	۹/۴۷	۶/۲۲	۳/۴۳	۲/۳۶
باسواد بدون مدرک.....	۲/۸۷	۲/۰۸	۱/۸۴	۰/۹۹	۰/۹۰
کمتر از ششم ابتدایی.....	۲۶/۴۹	۲۱/۳۵	۱۷/۹۵	۱۴/۳۰	۱۰/۱۹
ششم ابتدایی تا سوم راهنمایی.....	۲۰/۸۳	۱۹/۵۵	۱۵/۱۹	۱۲/۵۳	۱۰/۲۴
متوسطه تا کمتر از دیپلم.....	۱/۷۵	۱/۳۸	۰/۹۶	۰/۵۰	۰/۶۴
دیپلم تا کمتر از لیسانس.....	۲۸/۲۱	۳۲/۰۲	۳۶/۵۲	۳۸/۷۲	۳۳/۶۷
لیسانس تا کمتر از فوق لیسانس.....	۵/۹۱	۱۰/۷۲	۱۴/۳۵	۱۹/۹۴	۲۶/۲۵
فوق لیسانس و بالاتر.....	۱/۶۳	۳/۴۳	۶/۹۷	۹/۵۷	۱۵/۷۵

(۱) در نظام جدید آموزشی، دوره‌ی ابتدایی شش ساله است.

## ۹-۱- درصد خانوارهای شهری استفاده‌کننده از تسهیلات عمده مسکن در هر یک از گروه‌های هزینه سالانه: ۱۳۹۶

تسهیلات عمده مسکن	کل	۷۵۰۰۰ هزار ریال و کمتر	۷۵۰۰۰ تا ۱۰۰۰۰۰ هزار ریال	۱۰۰۰۰۰ تا ۱۲۰۰۰۰ هزار ریال	۱۲۰۰۰۰ تا ۱۶۵۰۰۰ هزار ریال	۱۶۵۰۰۰ تا ۱۹۵۰۰۰ هزار ریال
آب لوله‌کشی .....	۹۹,۷۱	۹۹,۸۱	۹۹,۲۲	۹۹,۸۲	۹۹,۲۵	۹۹,۵۴
برق .....	۱۰۰,۰۰	۱۰۰,۰۰	۱۰۰,۰۰	۱۰۰,۰۰	۱۰۰,۰۰	۱۰۰,۰۰
گاز لوله‌کشی .....	۹۴,۰۷	۸۴,۲۶	۸۵,۸۹	۸۹,۲۸	۹۱,۵۰	۹۳,۰۹
حمام .....	۹۹,۱۹	۹۳,۳۳	۹۸,۱۱	۹۸,۸۲	۹۸,۸۲	۹۹,۳۷
کولر آبی ثابت .....	۶۱,۴۳	۳۳,۱۷	۳۶,۷۴	۴۴,۶۲	۵۳,۲۶	۵۵,۲۷
تلفن .....	۷۴,۷۱	۴۶,۸۱	۵۱,۴۱	۵۳,۷۸	۵۹,۳۱	۶۶,۹۲
حرارت مرکزی (شوفاژ) .....	۵,۳۶	۰,۴۰	۰,۶۶	۰,۸۶	۰,۳۱	۰,۲۱
آشپزخانه .....	۹۸,۶۳	۸۷,۰۹	۹۴,۱۴	۹۶,۸۳	۹۸,۰۰	۹۹,۳۶
برودت مرکزی .....	۰,۴۷	۰,۰۰	۰,۳۳	۰,۰۰	۰,۰۰	۰,۰۰
اینترنت .....	۵۳,۷۵	۱۱,۲۶	۱۵,۹۱	۲۱,۳۹	۳۰,۷۵	۳۸,۹۲
پکیج .....	۶,۹۸	۱,۰۵	۱,۵۹	۰,۴۶	۱,۲۰	۱,۶۰
کولر گازی ثابت .....	۱۸,۰۸	۱۳,۶۵	۱۵,۴۳	۱۶,۳۳	۱۳,۴۱	۱۷,۲۷
شبکه عمومی فاضلاب .....	۴۳,۵۴	۲۷,۶۱	۳۱,۱۵	۳۰,۳۲	۳۳,۲۱	۴۰,۴۲

تسهیلات عمده مسکن	۱۹۵۰۰۰ تا ۲۷۰۰۰۰ هزار ریال	۲۷۰۰۰۰ تا ۳۶۰۰۰۰ هزار ریال	۳۶۰۰۰۰ تا ۴۸۰۰۰۰ هزار ریال	۴۸۰۰۰۰ تا ۶۰۰۰۰۰ هزار ریال	۶۰۰۰۰۰ تا ۶۰۰۰۰۰۰ هزار ریال و بیش‌تر
آب لوله‌کشی .....	۹۹,۸۴	۹۹,۶۹	۹۹,۸۶	۹۹,۹۵	۹۹,۸۹
برق .....	۱۰۰,۰۰	۱۰۰,۰۰	۱۰۰,۰۰	۱۰۰,۰۰	۱۰۰,۰۰
گاز لوله‌کشی .....	۹۴,۷۸	۹۵,۸۰	۹۵,۷۶	۹۵,۵۷	۹۸,۰۹
حمام .....	۹۹,۴۹	۹۹,۳۹	۹۹,۹۶	۹۹,۱۹	۹۹,۷۵
کولر آبی ثابت .....	۶۱,۰۸	۶۶,۰۰	۷۰,۷۱	۷۰,۲۲	۷۵,۲۵
تلفن .....	۷۳,۶۹	۸۱,۳۷	۸۵,۱۶	۸۷,۶۸	۹۳,۱۵
حرارت مرکزی (شوفاژ) .....	۱,۵۹	۲,۳۷	۷,۴۵	۱۳,۲۸	۲۵,۰۲
آشپزخانه .....	۹۹,۳۵	۹۹,۲۸	۹۹,۸۴	۹۹,۵۸	۹۹,۶۵
برودت مرکزی .....	۰,۱۰	۰,۱۲	۱,۱۳	۰,۰۹	۲,۵۷
اینترنت .....	۵۲,۳۲	۶۳,۵۶	۷۱,۷۳	۷۲,۳۵	۸۳,۲۶
پکیج .....	۳,۷۱	۶,۳۷	۱۰,۳۰	۱۲,۷۱	۲۴,۱۳
کولر گازی ثابت .....	۱۹,۷۵	۱۷,۸۹	۱۹,۳۹	۲۱,۴۵	۱۹,۹۸
شبکه عمومی فاضلاب .....	۴۱,۰۱	۴۵,۶۵	۵۰,۰۵	۵۲,۵۴	۵۹,۸۱

## ۱۰-۱- درصد خانوارهای شهری بر حسب نحوه تصرف مسکن در هر یک از گروه‌های هزینه سالانه: ۱۳۹۶

نحوه تصرف مسکن مورد استفاده خانوار	کل	۷۵۰۰۰ هزار ریال و کمتر	۷۵۰۰۰ تا ۱۰۰۰۰۰ هزار ریال	۱۰۰۰۰۰ تا ۱۲۰۰۰۰ هزار ریال	۱۲۰۰۰۰ تا ۱۶۵۰۰۰ هزار ریال	۱۶۵۰۰۰ تا ۱۹۵۰۰۰ هزار ریال
جمع.....	۱۰۰/۰۰	۱۰۰/۰۰	۱۰۰/۰۰	۱۰۰/۰۰	۱۰۰/۰۰	۱۰۰/۰۰
ملکی عرصه و اعیان .....	۶۴/۷۲	۶۱/۵۷	۶۲/۷۸	۶۱/۳۳	۶۱/۰۴	۶۱/۴۶
ملکی اعیان .....	۰/۹۲	۰/۳۳	۰/۷۷	۰/۲۱	۰/۷۰	۰/۵۳
اجاری .....	۱۵/۴۷	۱۳/۹۲	۱۷/۷۲	۲۰/۰۴	۲۰/۱۸	۱۸/۳۸
رهنی .....	۹/۴۸	۲/۲۹	۳/۶۰	۴/۹۲	۶/۳۴	۹/۱۵
در برابر خدمت .....	۱/۰۴	۰/۰۶	۰/۵۴	۰/۸۷	۰/۹۵	۰/۵۱
رایگان .....	۸/۳۰	۲۱/۴۱	۱۴/۵۹	۱۲/۵۷	۱۰/۷۴	۹/۹۸
سایر .....	۰/۰۷	۰/۴۱	۰/۰۰	۰/۰۶	۰/۰۶	۰/۰۰

نحوه تصرف مسکن مورد استفاده خانوار	۱۹۵۰۰۰ تا ۲۷۰۰۰۰ هزار ریال	۲۷۰۰۰۰ تا ۳۶۰۰۰۰ هزار ریال	۳۶۰۰۰۰ تا ۴۸۰۰۰۰ هزار ریال	۴۸۰۰۰۰ تا ۶۰۰۰۰۰ هزار ریال	بیشتر از ۶۰۰۰۰۰ هزار ریال
جمع.....	۱۰۰/۰۰	۱۰۰/۰۰	۱۰۰/۰۰	۱۰۰/۰۰	۱۰۰/۰۰
ملکی عرصه و اعیان .....	۶۴/۱۰	۶۵/۱۹	۶۷/۴۸	۶۷/۲۱	۷۰/۰۴
ملکی اعیان .....	۰/۵۹	۱/۰۶	۱/۷۴	۱/۲۳	۱/۲۴
اجاری .....	۱۷/۳۳	۱۴/۶۳	۱۲/۲۷	۱۱/۳۸	۹/۷۲
رهنی .....	۹/۶۷	۱۰/۳۹	۱۱/۸۶	۱۲/۸۱	۱۲/۲۱
در برابر خدمت .....	۰/۶۴	۱/۳۱	۱/۰۴	۳/۱۳	۱/۱۴
رایگان .....	۷/۶۴	۷/۲۸	۵/۵۳	۴/۲۴	۵/۶۴
سایر .....	۰/۰۴	۰/۱۴	۰/۰۹	۰/۰۰	۰/۰۱

۱۱-۱- درصد خانوارهای شهری بر حسب تعداد اتاق در اختیار خانوار در هر یک از گروه‌های هزینه سالانه: ۱۳۹۶

تعداد اتاق در اختیار خانوار	کل	۷۵۰۰۰ هزار ریال و کمتر	۷۵۰۰۰ تا ۱۰۰۰۰۰ هزار ریال	۱۰۰۰۰۰ تا ۱۲۰۰۰۰ هزار ریال	۱۲۰۰۰۰ تا ۱۶۵۰۰۰ هزار ریال	۱۶۵۰۰۰ تا ۱۹۵۰۰۰ هزار ریال
متوسط تعداد اتاق .....	۳,۷۰	۲,۸۵	۳,۰۹	۳,۲۵	۳,۳۶	۳,۵۱
جمع .....	۱۰۰,۰۰	۱۰۰,۰۰	۱۰۰,۰۰	۱۰۰,۰۰	۱۰۰,۰۰	۱۰۰,۰۰
۱ اتاق .....	۰,۵۴	۷,۲۶	۱,۶۱	۱,۶۱	۰,۹۳	۰,۰۴
۲ اتاق .....	۶,۷۴	۲۸,۶۳	۲۱,۱۰	۱۵,۱۲	۱۲,۳۳	۸,۳۵
۳ اتاق .....	۳۴,۵۲	۴۰,۸۲	۴۹,۹۰	۴۸,۷۲	۴۶,۷۰	۴۳,۹۲
۴ اتاق .....	۴۲,۵۲	۱۸,۷۹	۲۲,۱۲	۲۷,۴۹	۳۱,۵۳	۳۸,۴۱
۵ اتاق .....	۱۲,۶۲	۳,۷۷	۴,۷۶	۵,۲۴	۷,۲۲	۷,۴۴
۶ اتاق و بیش تر .....	۳,۰۵	۰,۷۴	۰,۵۰	۱,۸۲	۱,۲۹	۱,۸۴

تعداد اتاق در اختیار خانوار	هزار ریال	۲۷۰۰۰۰ تا ۳۶۰۰۰۰ هزار ریال	۳۶۰۰۰۰ تا ۴۸۰۰۰۰ هزار ریال	۴۸۰۰۰۰ تا ۶۰۰۰۰۰ هزار ریال	۶۰۰۰۰۰ تا ۱۹۵۰۰۰ هزار ریال و بیش تر
متوسط تعداد اتاق .....	۳,۶۵	۳,۸۳	۳,۹۱	۴,۰۲	۴,۳۳
جمع .....	۱۰۰,۰۰	۱۰۰,۰۰	۱۰۰,۰۰	۱۰۰,۰۰	۱۰۰,۰۰
۱ اتاق .....	۰,۱۳	۰,۳۳	۰,۰۰	۰,۰۰	۰,۰۰
۲ اتاق .....	۴,۹۰	۳,۴۴	۲,۸۵	۱,۸۵	۱,۵۸
۳ اتاق .....	۴۰,۳۵	۳۱,۳۵	۲۷,۲۳	۲۱,۶۴	۱۰,۶۲
۴ اتاق .....	۴۲,۳۱	۴۸,۱۵	۵۱,۰۳	۵۵,۱۷	۵۰,۶۶
۵ اتاق .....	۹,۹۷	۱۲,۸۰	۱۵,۰۴	۱۷,۲۰	۳۰,۶۵
۶ اتاق و بیش تر .....	۲,۳۴	۳,۹۴	۳,۸۵	۴,۱۴	۶,۴۹

## ۱۲-۱- درصد خانوارهای شهری استفاده کننده از لوازم عمده زندگی در هر یک از گروه های هزینه سالانه: ۱۳۹۶

لوازم عمده زندگی	کل	۷۵۰۰۰ هزار ریال و کمتر	۷۵۰۰۰ تا ۱۰۰۰۰۰ هزار ریال	۱۰۰۰۰۰ تا ۱۲۰۰۰۰ هزار ریال	۱۲۰۰۰۰ تا ۱۶۵۰۰۰ هزار ریال	۱۶۵۰۰۰ تا ۱۹۵۰۰۰ هزار ریال
اتومبیل شخصی .....	۵۰/۵۵	۳/۷۳	۶/۲۱	۱۰/۹۴	۲۳/۶۰	۳۱/۲۴
موتور سیکلت .....	۱۶/۰۸	۶/۴۶	۱۵/۴۳	۱۸/۵۴	۱۸/۱۹	۱۹/۵۰
دوچرخه .....	۱۲/۰۲	۳/۵۶	۶/۸۵	۵/۴۷	۸/۶۵	۱۰/۳۹
چرخ خیاطی .....	۴۷/۲۷	۲۰/۵۶	۲۴/۸۸	۳۱/۱۱	۳۷/۸۶	۳۹/۶۵
رادیو .....	۵/۱۹	۷/۲۹	۶/۶۲	۵/۱۲	۳/۸۴	۵/۳۹
رادیو ضبط، ضبط و پخش صوت .....	۹/۱۴	۲/۳۸	۲/۴۲	۳/۶۰	۵/۱۳	۷/۹۳
تلویزیون سیاه و سفید .....	۰/۴۷	۲/۶۴	۱/۳۶	۰/۹۵	۰/۳۰	۰/۴۲
تلویزیون رنگی .....	۹۷/۸۰	۹۰/۱۹	۹۶/۳۹	۹۶/۲۲	۹۷/۹۷	۹۸/۰۱
فریزر .....	۲۱/۰۳	۶/۴۵	۷/۲۶	۸/۲۱	۱۲/۲۳	۱۸/۱۶
یخچال .....	۳۸/۸۳	۶۲/۷۵	۵۴/۲۷	۴۹/۰۸	۴۳/۶۴	۴۱/۵۹
یخچال فریزر .....	۶۳/۲۴	۳۵/۷۷	۴۵/۴۷	۵۲/۴۶	۵۷/۷۸	۶۰/۳۷
اجاق گاز .....	۹۸/۸۶	۹۵/۶۵	۹۷/۵۲	۹۸/۱۷	۹۸/۵۸	۹۸/۶۵
جارو برقی .....	۹۰/۹۵	۵۰/۴۷	۶۵/۶۶	۷۴/۸۵	۸۴/۰۳	۸۷/۳۶
ماشین لباسشویی .....	۸۶/۲۸	۴۰/۲۲	۵۴/۶۵	۶۸/۳۲	۷۳/۵۶	۸۰/۹۴
انواع ویدئو، DVD و VCD .....	۳۶/۰۱	۱۱/۹۲	۱۶/۲۱	۲۲/۹۷	۲۳/۴۴	۲۷/۶۸
رایانه .....	۳۷/۸۱	۴/۸۶	۵/۰۵	۶/۸۹	۱۳/۹۳	۲۱/۰۷
تلفن همراه .....	۹۵/۶۴	۶۷/۹۲	۸۶/۲۴	۸۹/۷۴	۹۴/۶۴	۹۵/۹۴
پنکه .....	۳۹/۷۷	۴۱/۸۸	۴۵/۹۸	۳۸/۹۵	۳۹/۷۰	۴۲/۶۱
کولر آبی متحرک .....	۴/۷۲	۳/۱۱	۶/۵۷	۷/۵۴	۶/۶۵	۶/۴۴
کولر گازی متحرک .....	۲/۵۵	۲/۷۷	۱/۴۳	۲/۰۳	۲/۳۶	۲/۸۴
ماشین ظرفشویی .....	۷/۲۷	۱/۲۰	۰/۰۵	۰/۲۶	۰/۵۸	۰/۸۱
مایکروویو و فرهای هالوژن دار .....	۱۲/۳۷	۲/۴۷	۰/۹۷	۲/۳۸	۲/۸۲	۴/۲۶





## ۱۲-۱- درصد خانوارهای شهری استفاده‌کننده از لوازم عمده زندگی در هر یک از گروه‌های هزینه سالانه: ۱۳۹۶ (دنباله)

لوازم عمده زندگی	۱۹۵۰۰۰ تا ۲۷۰۰۰۰ هزار ریال	۲۷۰۰۰۰ تا ۳۶۰۰۰۰ هزار ریال	۳۶۰۰۰۰ تا ۴۸۰۰۰۰ هزار ریال	۴۸۰۰۰۰ تا ۶۰۰۰۰۰ هزار ریال	۶۰۰۰۰۰ تا ۶۰۰۰۰۰۰ هزار ریال و بیش‌تر
اتومبیل شخصی .....	۴۷,۴۵	۶۲,۶۵	۷۰,۹۲	۸۰,۱۰	۸۴,۱۵
موتور سیکلت .....	۱۸,۸۶	۱۶,۲۷	۱۶,۲۱	۱۲,۸۹	۸,۶۹
دوچرخه .....	۱۲,۷۰	۱۳,۹۳	۱۴,۵۹	۱۴,۴۲	۱۴,۸۲
چرخ خیاطی .....	۴۸,۱۲	۵۲,۷۶	۵۴,۷۳	۵۹,۰۰	۵۸,۶۳
رادیو .....	۴,۵۸	۵,۷۵	۵,۹۰	۴,۰۶	۵,۷۵
رادیو ضبط، ضبط و پخش صوت .....	۸,۵۱	۱۰,۳۶	۱۲,۴۱	۱۳,۵۶	۱۳,۴۹
تلویزیون سیاه و سفید .....	۰,۲۹	۰,۳۷	۰,۳۵	۰,۰۶	۰,۵۴
تلویزیون رنگی .....	۹۸,۴۳	۹۸,۱۷	۹۷,۹۴	۹۸,۵۸	۹۸,۱۸
فریزر .....	۲۰,۵۷	۲۳,۸۲	۲۵,۷۷	۳۱,۹۳	۳۰,۸۰
یخچال .....	۳۶,۱۵	۳۶,۱۰	۳۲,۸۷	۳۷,۴۹	۳۲,۸۲
یخچال فریزر .....	۶۶,۰۲	۶۶,۷۵	۶۹,۲۵	۶۵,۶۱	۶۹,۸۸
اجاق گاز .....	۹۹,۴۳	۹۸,۹۸	۹۹,۳۹	۹۸,۷۴	۹۹,۱۲
جارو برقی .....	۹۴,۳۵	۹۶,۹۸	۹۷,۸۶	۹۸,۶۸	۹۸,۳۲
ماشین لباسشویی .....	۸۹,۹۵	۹۳,۴۲	۹۵,۵۶	۹۸,۰۸	۹۸,۲۶
انواع ویدئو، DVD و VCD .....	۳۳,۹۷	۳۷,۷۳	۴۳,۱۰	۵۰,۱۴	۵۹,۵۵
رایانه .....	۳۲,۱۵	۴۵,۱۱	۵۶,۴۹	۶۲,۷۴	۷۲,۳۵
تلفن همراه .....	۹۷,۶۱	۹۷,۸۸	۹۸,۵۰	۹۷,۷۳	۹۷,۴۶
پنکه .....	۴۱,۶۷	۴۱,۱۵	۳۹,۱۶	۳۵,۳۰	۳۲,۷۳
کولر آبی متحرک .....	۴,۸۶	۵,۱۴	۳,۳۲	۳,۳۳	۱,۴۹
کولر گازی متحرک .....	۲,۴۵	۲,۸۴	۲,۳۴	۳,۶۸	۲,۳۳
ماشین ظرفشویی .....	۲,۸۴	۴,۶۱	۱۰,۱۱	۱۵,۵۶	۳۱,۷۹
مایکروویو و فرهای هالوژن‌دار .....	۷,۰۷	۱۱,۲۵	۱۶,۵۷	۲۴,۳۲	۴۰,۴۸

## ۱۳-۱- درصد خانوارهای شهری بر حسب نوع سوخت عمده مصرفی برای پخت و پز در هر یک از گروه‌های هزینه سالانه: ۱۳۹۶

نوع سوخت عمده مصرفی	کل	۷۵۰۰۰ هزار ریال و کمتر	۷۵۰۰۰ تا ۱۰۰۰۰۰ هزار ریال	۱۰۰۰۰۰ تا ۱۲۰۰۰۰ هزار ریال	۱۲۰۰۰۰ تا ۱۶۵۰۰۰ هزار ریال	۱۶۵۰۰۰ تا ۱۹۵۰۰۰ هزار ریال
جمع.....	۱۰۰/۰۰	۱۰۰/۰۰	۱۰۰/۰۰	۱۰۰/۰۰	۱۰۰/۰۰	۱۰۰/۰۰
نفت سفید.....	۰/۰۰	۰/۰۶	۰/۰۰	۰/۰۰	۰/۰۰	۰/۰۰
گازوییل.....	۰/۰۰	۰/۰۰	۰/۰۴	۰/۰۰	۰/۰۰	۰/۰۰
گاز مایع.....	۶/۰۶	۱۵/۸۴	۱۴/۵۱	۱۰/۷۴	۸/۷۲	۷/۰۵
گاز طبیعی (شبکه عمومی).....	۹۳/۹۳	۸۴/۰۸	۸۵/۴۵	۸۹/۲۶	۹۱/۲۸	۹۲/۹۵
برق.....	۰/۰۰	۰/۰۰	۰/۰۰	۰/۰۰	۰/۰۰	۰/۰۰
هیزم و زغال.....	۰/۰۰	۰/۰۰	۰/۰۰	۰/۰۰	۰/۰۰	۰/۰۰
سوخت حیوانی.....	۰/۰۰	۰/۰۰	۰/۰۰	۰/۰۰	۰/۰۰	۰/۰۰
زغال سنگ.....	۰/۰۰	۰/۰۰	۰/۰۰	۰/۰۰	۰/۰۰	۰/۰۰
سایر.....	۰/۰۰	۰/۰۰	۰/۰۰	۰/۰۰	۰/۰۰	۰/۰۰
هیچکدام.....	۰/۰۰	۰/۰۳	۰/۰۰	۰/۰۰	۰/۰۰	۰/۰۰

نوع سوخت عمده مصرفی	۱۹۵۰۰۰ تا ۲۷۰۰۰۰ هزار ریال	۲۷۰۰۰۰ تا ۳۶۰۰۰۰ هزار ریال	۳۶۰۰۰۰ تا ۴۸۰۰۰۰ هزار ریال	۴۸۰۰۰۰ تا ۶۰۰۰۰۰ هزار ریال	۶۰۰۰۰۰ تا ۶۰۰۰۰۰۰ هزار ریال و بیش‌تر
جمع.....	۱۰۰/۰۰	۱۰۰/۰۰	۱۰۰/۰۰	۱۰۰/۰۰	۱۰۰/۰۰
نفت سفید.....	۰/۰۰	۰/۰۰	۰/۰۰	۰/۰۰	۰/۰۰
گازوییل.....	۰/۰۰	۰/۰۱	۰/۰۰	۰/۰۰	۰/۰۰
گاز مایع.....	۵/۳۷	۴/۲۹	۴/۲۹	۴/۳۱	۲/۱۷
گاز طبیعی (شبکه عمومی).....	۹۴/۶۳	۹۵/۷۰	۹۵/۷۱	۹۵/۶۹	۹۷/۸۳
برق.....	۰/۰۰	۰/۰۰	۰/۰۰	۰/۰۰	۰/۰۰
هیزم و زغال.....	۰/۰۰	۰/۰۰	۰/۰۰	۰/۰۰	۰/۰۰
سوخت حیوانی.....	۰/۰۰	۰/۰۰	۰/۰۰	۰/۰۰	۰/۰۰
زغال سنگ.....	۰/۰۰	۰/۰۰	۰/۰۰	۰/۰۰	۰/۰۰
سایر.....	۰/۰۰	۰/۰۰	۰/۰۰	۰/۰۰	۰/۰۰
هیچکدام.....	۰/۰۰	۰/۰۰	۰/۰۰	۰/۰۰	۰/۰۰

۱۴-۱- درصد خانوارهای شهری بر حسب نوع سوخت عمده مصرفی برای ایجاد گرما در هر یک از گروه‌های هزینه سالانه: ۱۳۹۶

نوع سوخت عمده مصرفی	کل	۷۵۰۰۰ هزار ریال و کمتر	۷۵۰۰۰ تا ۱۰۰۰۰۰ هزار ریال	۱۰۰۰۰۰ تا ۱۲۰۰۰۰ هزار ریال	۱۲۰۰۰۰ تا ۱۶۵۰۰۰ هزار ریال	۱۶۵۰۰۰ تا ۱۹۵۰۰۰ هزار ریال
جمع.....	۱۰۰/۰۰	۱۰۰/۰۰	۱۰۰/۰۰	۱۰۰/۰۰	۱۰۰/۰۰	۱۰۰/۰۰
نفت سفید.....	۲/۹۵	۹/۰۵	۷/۸۰	۶/۰۹	۴/۵۷	۳/۷۵
گازوئیل.....	۰/۰۱	۰/۰۰	۰/۰۰	۰/۰۰	۰/۰۱	۰/۰۳
گاز مایع.....	۰/۴۳	۰/۷۱	۰/۶۲	۰/۵۰	۰/۵۶	۰/۵۴
گاز طبیعی (شبکه عمومی).....	۹۳/۸۱	۸۴/۲۷	۸۵/۵۱	۸۸/۹۴	۹۱/۱۶	۹۲/۹۰
برق.....	۲/۲۹	۵/۰۲	۴/۵۹	۳/۵۴	۲/۴۲	۲/۲۱
هیزم و زغال.....	۰/۰۸	۰/۰۶	۰/۱۷	۰/۳۶	۰/۲۲	۰/۱۳
سوخت حیوانی.....	۰/۰۰	۰/۰۰	۰/۰۰	۰/۰۰	۰/۰۰	۰/۰۰
زغال سنگ.....	۰/۰۰	۰/۰۰	۰/۰۰	۰/۰۰	۰/۰۰	۰/۰۰
سایر.....	۰/۰۰	۰/۰۰	۰/۰۰	۰/۰۰	۰/۰۰	۰/۰۰
هیچکدام.....	۰/۴۴	۰/۸۸	۱/۳۰	۰/۵۷	۱/۰۶	۰/۴۴

نوع سوخت عمده مصرفی	۱۹۵۰۰۰ تا ۲۷۰۰۰۰ هزار ریال	۲۷۰۰۰۰ تا ۳۶۰۰۰۰ هزار ریال	۳۶۰۰۰۰ تا ۴۸۰۰۰۰ هزار ریال	۴۸۰۰۰۰ تا ۶۰۰۰۰۰ هزار ریال	۶۰۰۰۰۰ تا ۶۰۰۰۰۰۰ هزار ریال و بیشتر
جمع.....	۱۰۰/۰۰	۱۰۰/۰۰	۱۰۰/۰۰	۱۰۰/۰۰	۱۰۰/۰۰
نفت سفید.....	۲/۵۷	۱/۹۴	۱/۷۸	۱/۳۷	۰/۶۲
گازوئیل.....	۰/۰۱	۰/۰۰	۰/۰۰	۰/۰۰	۰/۰۱
گاز مایع.....	۰/۲۹	۰/۳۵	۰/۶۰	۰/۲۰	۰/۳۶
گاز طبیعی (شبکه عمومی).....	۹۴/۴۷	۹۵/۶۰	۹۵/۴۸	۹۵/۶۳	۹۷/۷۰
برق.....	۲/۳۶	۱/۸۵	۱/۷۶	۲/۶۲	۱/۰۹
هیزم و زغال.....	۰/۰۵	۰/۰۲	۰/۰۰	۰/۰۰	۰/۰۰
سوخت حیوانی.....	۰/۰۰	۰/۰۰	۰/۰۰	۰/۰۰	۰/۰۰
زغال سنگ.....	۰/۰۰	۰/۰۰	۰/۰۰	۰/۰۰	۰/۰۰
سایر.....	۰/۰۰	۰/۰۰	۰/۰۰	۰/۰۰	۰/۰۰
هیچکدام.....	۰/۲۵	۰/۲۲	۰/۳۸	۰/۱۷	۰/۲۳

## ۱۵-۱- درصد خانوارهای شهری بر حسب نوع اسکلت و مصالح عمده بنای محل سکونت خانوار در هر یک از گروه‌های هزینه

سالانه: ۱۳۹۶

نوع اسکلت و مصالح عمده بنای محل سکونت خانوار	کل	۷۵۰۰۰ هزار ریال و کمتر	۷۵۰۰۰ تا ۱۰۰۰۰۰ هزار ریال	۱۰۰۰۰۰ تا ۱۲۰۰۰۰ هزار ریال	۱۲۰۰۰۰ تا ۱۶۵۰۰۰ هزار ریال	۱۶۵۰۰۰ تا ۱۹۵۰۰۰ هزار ریال
جمع	۱۰۰/۰۰	۱۰۰/۰۰	۱۰۰/۰۰	۱۰۰/۰۰	۱۰۰/۰۰	۱۰۰/۰۰
اسکلت فلزی	۲۳/۲۴	۵/۶۲	۹/۴۰	۱۳/۶۳	۱۵/۷۷	۱۶/۶۹
بتون آرمه	۲۰/۹۶	۷/۰۹	۸/۲۱	۸/۳۱	۱۰/۶۰	۱۳/۲۲
سایر	۵۵/۸۰	۸۷/۲۹	۸۲/۳۹	۷۸/۰۶	۷۳/۶۲	۷۰/۰۹
آجر و آهن یا سنگ و آهن	۴۵/۱۵	۵۵/۲۷	۵۶/۶۰	۵۸/۷۸	۵۸/۶۲	۵۸/۲۳
آجر و چوب یا سنگ و چوب	۲/۵۱	۱۰/۷۰	۷/۱۱	۷/۲۸	۴/۲۹	۳/۳۱
بلوک سیمانی	۴/۶۳	۹/۷۴	۱۰/۱۲	۵/۷۴	۵/۴۱	۵/۷۰
تمام آجر یا سنگ و آجر	۰/۴۱	۰/۷۰	۰/۴۳	۰/۱۴	۰/۳۳	۰/۳۶
تمام چوب	۰/۰۰	۰/۰۴	۰/۰۰	۰/۰۰	۰/۰۰	۰/۰۰
خشت و چوب	۰/۸۴	۵/۰۶	۳/۳۱	۱/۸۰	۱/۸۵	۰/۸۸
خشت و گل	۰/۸۹	۴/۰۸	۴/۱۶	۲/۷۵	۱/۶۸	۰/۷۹
سایر	۱/۳۸	۱/۷۱	۰/۶۵	۱/۵۷	۱/۴۵	۰/۸۳

نوع اسکلت و مصالح عمده بنای محل سکونت خانوار	۱۹۵۰۰۰ تا ۲۷۰۰۰۰ هزار ریال	۲۷۰۰۰۰ تا ۳۶۰۰۰۰ هزار ریال	۳۶۰۰۰۰ تا ۴۸۰۰۰۰ هزار ریال	۴۸۰۰۰۰ تا ۶۰۰۰۰۰ هزار ریال	بیشتر
جمع	۱۰۰/۰۰	۱۰۰/۰۰	۱۰۰/۰۰	۱۰۰/۰۰	۱۰۰/۰۰
اسکلت فلزی	۲۱/۲۶	۲۵/۳۵	۲۸/۲۹	۳۴/۰۰	۳۸/۱۶
بتون آرمه	۱۸/۷۴	۲۱/۱۶	۲۹/۲۱	۳۳/۷۴	۳۸/۱۳
سایر	۶۰/۰۰	۵۳/۴۹	۴۲/۵۰	۳۲/۲۶	۲۳/۷۰
آجر و آهن یا سنگ و آهن	۵۰/۵۵	۴۴/۶۳	۳۵/۱۶	۲۶/۸۸	۲۰/۸۷
آجر و چوب یا سنگ و چوب	۱/۸۴	۱/۱۸	۱/۰۴	۰/۴۸	۰/۶۰
بلوک سیمانی	۴/۸۹	۴/۵۹	۳/۶۵	۲/۵۷	۱/۱۸
تمام آجر یا سنگ و آجر	۰/۶۶	۰/۴۱	۰/۳۳	۰/۳۵	۰/۱۵
تمام چوب	۰/۰۰	۰/۰۰	۰/۰۰	۰/۰۰	۰/۰۰
خشت و چوب	۰/۳۶	۰/۵۱	۰/۲۴	۰/۰۱	۰/۰۴
خشت و گل	۰/۴۸	۰/۳۵	۰/۴۵	۰/۰۰	۰/۱۶
سایر	۱/۲۲	۱/۸۲	۱/۶۲	۱/۹۷	۰/۷۲

## ۱۶-۱- درصد خانوارهای شهری بر حسب وسعت خانوار در هر یک از دهک‌های هزینه سالانه: ۱۳۹۶

دهک پنجم	دهک چهارم	دهک سوم	دهک دوم	دهک اول	کل	وسعت خانوار
۳/۶۰	۳/۴۹	۳/۳۸	۳/۱۹	۲/۵۵	۳/۴۳	متوسط تعداد افراد در خانوارها .....
۱۰۰/۰۰	۱۰۰/۰۰	۱۰۰/۰۰	۱۰۰/۰۰	۱۰۰/۰۰	۱۰۰/۰۰	جمع .....
۳/۰۷	۳/۲۸	۶/۰۲	۹/۴۲	۲۶/۵۹	۶/۱۵	۱ نفر .....
۱۶/۱۲	۲۰/۲۲	۲۰/۰۱	۲۳/۹۲	۲۷/۵۶	۱۸/۳۲	۲ نفر .....
۲۷/۳۱	۲۸/۲۷	۲۹/۶۲	۲۶/۵۸	۲۱/۷۴	۲۷/۲۹	۳ نفر .....
۳۴/۹۸	۲۹/۲۹	۲۷/۹۴	۲۴/۵۹	۱۶/۱۱	۳۱/۳۹	۴ نفر .....
۱۲/۰۲	۱۳/۷۴	۱۰/۹۳	۱۱/۱۶	۵/۷۶	۱۱/۷۰	۵ نفر .....
۴/۰۵	۳/۱۹	۳/۴۰	۲/۶۷	۱/۵۱	۳/۲۱	۶ نفر .....
۱/۳۸	۱/۲۰	۱/۰۵	۱/۳۸	۰/۴۷	۱/۲۳	۷ نفر .....
۰/۶۷	۰/۴۹	۰/۸۰	۰/۱۸	۰/۲۵	۰/۴۹	۸ نفر .....
۰/۲۴	۰/۲۱	۰/۰۵	۰/۰۶	۰/۰۲	۰/۱۳	۹ نفر .....
۰/۱۵	۰/۱۱	۰/۱۸	۰/۰۴	۰/۰۰	۰/۱۰	۱۰ نفر و بیش‌تر .....

دهک دهم	دهک نهم	دهک هشتم	دهک هفتم	دهک ششم	وسعت خانوار
۳/۵۷	۳/۵۷	۳/۶۲	۳/۶۹	۳/۶۰	متوسط تعداد افراد در خانوارها .....
۱۰۰/۰۰	۱۰۰/۰۰	۱۰۰/۰۰	۱۰۰/۰۰	۱۰۰/۰۰	جمع .....
۳/۶۱	۳/۱۸	۲/۱۶	۱/۷۶	۲/۴۲	۱ نفر .....
۱۵/۰۱	۱۵/۵۹	۱۶/۷۳	۱۲/۵۲	۱۵/۵۱	۲ نفر .....
۲۶/۴۵	۲۶/۹۷	۲۷/۴۴	۳۰/۱۶	۲۸/۳۲	۳ نفر .....
۳۸/۴۲	۳۶/۵۸	۳۴/۱۹	۳۵/۹۸	۳۵/۸۰	۴ نفر .....
۱۱/۸۸	۱۳/۲۱	۱۲/۸۹	۱۳/۰۷	۱۲/۳۱	۵ نفر .....
۲/۷۳	۲/۶۸	۴/۳۶	۴/۱۴	۳/۳۹	۶ نفر .....
۱/۲۲	۱/۲۶	۱/۳۳	۱/۵۲	۱/۴۳	۷ نفر .....
۰/۴۳	۰/۴۶	۰/۴۹	۰/۵۵	۰/۶۱	۸ نفر .....
۰/۰۹	۰/۰۲	۰/۳۷	۰/۱۰	۰/۱۲	۹ نفر .....
۰/۱۷	۰/۰۴	۰/۰۳	۰/۱۹	۰/۰۹	۱۰ نفر و بیش‌تر .....

## ۱۷-۱- درصد خانوارهای شهری بر حسب تعداد افراد باسواد در هر یک از دهک‌های هزینه سالانه: ۱۳۹۶

تعداد افراد باسواد خانوار	کل	دهک اول	دهک دوم	دهک سوم	دهک چهارم	دهک پنجم
متوسط تعداد افراد باسواد در خانوارها ...	۲,۸۳	۱,۵۹	۲,۳۳	۲,۶۴	۲,۸۱	۳,۰۱
جمع.....	۱۰۰,۰۰	۱۰۰,۰۰	۱۰۰,۰۰	۱۰۰,۰۰	۱۰۰,۰۰	۱۰۰,۰۰
بدون فرد باسواد .....	۵,۴۹	۲۸,۸۱	۱۰,۲۱	۴,۹۸	۳,۷۴	۲,۱۴
۱ نفر باسواد .....	۸,۸۲	۲۱,۴۶	۱۴,۰۸	۱۱,۵۸	۸,۲۸	۷,۶۰
۲ نفر باسواد .....	۲۶,۵۸	۲۴,۰۹	۳۴,۸۰	۳۱,۷۳	۳۰,۶۱	۲۴,۸۱
۳ نفر باسواد .....	۲۷,۲۲	۱۶,۰۶	۲۱,۵۶	۲۶,۲۶	۲۹,۳۸	۳۱,۶۶
۴ نفر باسواد .....	۲۳,۰۰	۶,۹۰	۱۳,۹۱	۱۹,۰۴	۱۹,۴۰	۲۴,۴۷
۵ نفر باسواد و بیش تر .....	۸,۸۹	۲,۶۸	۵,۴۴	۶,۴۱	۸,۵۹	۹,۳۲

تعداد افراد باسواد خانوار	دهک ششم	دهک هفتم	دهک هشتم	دهک نهم	دهک دهم
متوسط تعداد افراد باسواد در خانوارها ...	۳,۰۴	۳,۱۶	۳,۲۲	۳,۲۰	۳,۳۱
جمع.....	۱۰۰,۰۰	۱۰۰,۰۰	۱۰۰,۰۰	۱۰۰,۰۰	۱۰۰,۰۰
بدون فرد باسواد .....	۱,۸۹	۱,۱۵	۱,۰۹	۰,۴۸	۰,۴۰
۱ نفر باسواد .....	۶,۹۷	۴,۱۴	۳,۹۴	۶,۳۵	۳,۸۳
۲ نفر باسواد .....	۲۵,۶۱	۲۵,۵۱	۲۴,۵۴	۲۲,۲۵	۲۱,۸۴
۳ نفر باسواد .....	۳۰,۰۵	۳۰,۲۶	۳۰,۲۶	۲۹,۸۲	۲۶,۸۷
۴ نفر باسواد .....	۲۵,۳۶	۲۸,۳۱	۲۸,۰۷	۲۸,۸۲	۲۵,۷۵
۵ نفر باسواد و بیش تر .....	۱۰,۱۲	۱۰,۶۲	۱۲,۰۹	۱۲,۲۹	۱۱,۳۱

۱۸-۱- درصد خانوارهای شهری بر حسب تعداد افراد شاغل در هر یک از دهک‌های هزینه سالانه: ۱۳۹۶

تعداد افراد شاغل	کل	دهک اول	دهک دوم	دهک سوم	دهک چهارم	دهک پنجم
متوسط تعداد افراد در خانوارها .....	۳/۴۳	۲/۵۵	۳/۱۹	۳/۳۸	۳/۴۹	۳/۶۰
متوسط تعداد افراد دارای درآمد در خانوارها .....	۱/۴۷	۱/۲۴	۱/۳۷	۱/۴۶	۱/۴۱	۱/۴۵
متوسط تعداد افراد شاغل .....	۰/۹۴	۰/۵۰	۰/۸۲	۰/۹۰	۰/۹۲	۰/۹۷
جمع .....	۱۰۰/۰۰	۱۰۰/۰۰	۱۰۰/۰۰	۱۰۰/۰۰	۱۰۰/۰۰	۱۰۰/۰۰
بدون فرد شاغل .....	۲۵/۲۱	۵۴/۰۷	۲۹/۵۴	۲۵/۸۸	۲۲/۲۸	۲۰/۱۴
۱ نفر شاغل .....	۵۸/۹۵	۴۱/۶۸	۶۰/۶۴	۶۱/۵۷	۶۵/۲۳	۶۵/۷۳
۲ نفر شاغل .....	۱۳/۴۴	۳/۹۴	۸/۲۴	۱۰/۱۲	۱۰/۴۷	۱۱/۶۰
۳ نفر شاغل .....	۱/۹۱	۰/۳۱	۱/۴۱	۲/۰۱	۱/۸۳	۲/۱۶
۴ نفر شاغل .....	۰/۳۹	۰/۰۰	۰/۱۵	۰/۳۳	۰/۱۸	۰/۳۶
۵ نفر شاغل و بیش تر .....	۰/۱۰	۰/۰۰	۰/۰۲	۰/۱۰	۰/۰۱	۰/۰۰

تعداد افراد شاغل	دهک ششم	دهک هفتم	دهک هشتم	دهک نهم	دهک دهم
متوسط تعداد افراد در خانوارها .....	۳/۶۰	۳/۶۹	۳/۶۲	۳/۵۷	۳/۵۷
متوسط تعداد افراد دارای درآمد در خانوارها .....	۱/۴۶	۱/۴۹	۱/۵۶	۱/۵۶	۱/۶۸
متوسط تعداد افراد شاغل .....	۰/۹۷	۱/۰۱	۱/۰۵	۱/۰۸	۱/۱۳
جمع .....	۱۰۰/۰۰	۱۰۰/۰۰	۱۰۰/۰۰	۱۰۰/۰۰	۱۰۰/۰۰
بدون فرد شاغل .....	۲۲/۰۲	۲۰/۲۷	۱۹/۲۲	۱۸/۸۴	۱۹/۸۰
۱ نفر شاغل .....	۶۲/۵۰	۶۲/۸۳	۵۸/۹۴	۵۸/۹۷	۵۱/۴۴
۲ نفر شاغل .....	۱۲/۸۲	۱۳/۲۱	۱۹/۶۵	۱۸/۹۵	۲۵/۴۰
۳ نفر شاغل .....	۱/۹۲	۲/۸۳	۱/۸۴	۲/۲۶	۲/۵۶
۴ نفر شاغل .....	۰/۴۴	۰/۷۹	۰/۲۷	۰/۸۱	۰/۵۱
۵ نفر شاغل و بیش تر .....	۰/۳۰	۰/۰۶	۰/۰۸	۰/۱۷	۰/۲۹

## ۱۹-۱- درصد خانوارهای شهری بر حسب وضع فعالیت سرپرست خانوار در هر یک از دهک‌های هزینه سالانه: ۱۳۹۶

وضع فعالیت سرپرست خانوار	کل	دهک اول	دهک دوم	دهک سوم	دهک چهارم	دهک پنجم
جمع.....	۱۰۰/۰۰	۱۰۰/۰۰	۱۰۰/۰۰	۱۰۰/۰۰	۱۰۰/۰۰	۱۰۰/۰۰
شاغل.....	۶۳/۱۶	۳۹/۰۰	۶۲/۱۴	۶۳/۷۱	۶۸/۱۵	۶۹/۱۸
بیکار (جویای کار).....	۲/۴۵	۶/۰۵	۳/۹۷	۲/۸۲	۲/۶۵	۲/۳۵
دارای درآمد بدون کار.....	۳۰/۹۸	۴۶/۹۹	۳۰/۴۵	۲۹/۶۲	۲۶/۴۱	۲۶/۳۰
محصل.....	۰/۰۹	۰/۰۶	۰/۰۷	۰/۳۸	۰/۰۰	۰/۰۰
خانه‌دار.....	۱/۷۸	۴/۲۹	۲/۲۲	۱/۵۸	۱/۶۵	۱/۳۴
سایر.....	۱/۵۴	۳/۶۲	۱/۱۶	۱/۹۰	۱/۱۴	۰/۸۲

وضع فعالیت سرپرست خانوار	دهک ششم	دهک هفتم	دهک هشتم	دهک نهم	دهک دهم
جمع.....	۱۰۰/۰۰	۱۰۰/۰۰	۱۰۰/۰۰	۱۰۰/۰۰	۱۰۰/۰۰
شاغل.....	۶۷/۵۴	۶۸/۱۷	۶۴/۷۲	۶۶/۰۳	۶۲/۹۵
بیکار (جویای کار).....	۱/۶۰	۱/۱۱	۱/۵۲	۱/۲۴	۱/۱۷
دارای درآمد بدون کار.....	۲۸/۰۹	۲۸/۲۶	۳۱/۷۵	۲۸/۹۶	۳۳/۰۱
محصل.....	۰/۰۰	۰/۰۰	۰/۰۷	۰/۳۳	۰/۰۰
خانه‌دار.....	۱/۶۷	۱/۰۵	۰/۹۹	۱/۲۶	۱/۷۷
سایر.....	۱/۱۰	۱/۴۲	۰/۹۵	۲/۱۸	۱/۰۹



۲۰-۱- درصد خانوارهای شهری بر حسب گروه شغلی سرپرست خانوار در هر یک از دهک‌های هزینه سالانه: ۱۳۹۶

دهک پنجم	دهک چهارم	دهک سوم	دهک دوم	دهک اول	کل	گروه شغلی سرپرست خانوار
۱۰۰/۰۰	۱۰۰/۰۰	۱۰۰/۰۰	۱۰۰/۰۰	۱۰۰/۰۰	۱۰۰/۰۰	جمع.....
۱/۵۶	۰/۵۹	۰/۵۸	۰/۳۷	۰/۱۳	۲/۳۲	قانونگذاران، مقامات عالی‌رتبه و مدیران.
۳/۹۷	۱/۶۷	۱/۹۶	۰/۶۴	۰/۱۵	۶/۲۵	متخصصان (علمی و فنی) .....
۲/۸۵	۲/۶۵	۲/۶۴	۱/۵۶	۱/۲۲	۳/۸۰	تکنیسین‌ها و دستیاران .....
۱/۷۴	۰/۸۱	۰/۷۹	۰/۵۶	۰/۱۱	۲/۲۶	کارمندان امور اداری و دفتری .....
۱۳/۱۳	۱۲/۴۰	۱۰/۶۶	۹/۸۵	۷/۵۴	۱۱/۲۹	کارکنان خدماتی و فروشندگان .....
						کارکنان ماهر کشاورزی، جنگلداری و
۳/۱۱	۳/۲۴	۳/۲۸	۳/۲۲	۲/۳۳	۲/۷۰	ماهگیری .....
۱۷/۲۱	۱۶/۷۶	۱۳/۴۷	۱۳/۶۵	۶/۴۰	۱۲/۰۷	صنعتگران و کارکنان مشاغل مربوط .....
						متصدیان و مونتاژکاران ماشین‌آلات و
۱۵/۵۹	۱۴/۵۵	۱۲/۳۷	۱۰/۸۹	۴/۶۶	۱۰/۷۶	دستگاه‌ها، و رانندگان وسایل نقلیه .....
۹/۱۴	۱۴/۹۰	۱۷/۷۱	۲۱/۱۶	۱۶/۱۶	۱۰/۶۴	کارگران ساده .....
۰/۸۸	۰/۵۹	۰/۲۳	۰/۲۳	۰/۳۱	۱/۰۷	سایر و اظهارنشده .....
۳۰/۸۲	۳۱/۸۵	۳۶/۲۹	۳۷/۸۷	۶۱/۰۰	۳۶/۸۴	غیر شاغل .....

دهک دهم	دهک نهم	دهک هشتم	دهک هفتم	دهک ششم	گروه شغلی سرپرست خانوار
۱۰۰/۰۰	۱۰۰/۰۰	۱۰۰/۰۰	۱۰۰/۰۰	۱۰۰/۰۰	جمع.....
۹/۱۸	۵/۰۲	۲/۲۰	۲/۲۸	۱/۲۸	قانونگذاران، مقامات عالی‌رتبه و مدیران.
۱۹/۰۱	۱۲/۲۲	۱۱/۷۱	۶/۹۳	۴/۱۹	متخصصان (علمی و فنی) .....
۶/۸۲	۵/۸۸	۵/۵۵	۴/۹۳	۳/۹۳	تکنیسین‌ها و دستیاران .....
۲/۸۹	۵/۲۵	۳/۶۱	۳/۸۸	۲/۹۲	کارمندان امور اداری و دفتری .....
۱۱/۱۶	۱۱/۰۲	۱۱/۱۹	۱۱/۲۲	۱۴/۷۴	کارکنان خدماتی و فروشندگان .....
					کارکنان ماهر کشاورزی، جنگلداری و
۱/۱۹	۲/۵۶	۲/۴۳	۲/۹۶	۲/۷۲	ماهگیری .....
۵/۸۸	۱۰/۰۹	۱۰/۴۵	۱۳/۵۹	۱۳/۲۳	صنعتگران و کارکنان مشاغل مربوط .....
					متصدیان و مونتاژکاران ماشین‌آلات و
۳/۹۳	۸/۴۶	۱۱/۱۷	۱۲/۳۹	۱۳/۵۷	دستگاه‌ها، و رانندگان وسایل نقلیه .....
۱/۳۴	۳/۱۵	۵/۱۷	۷/۸۹	۹/۷۶	کارگران ساده .....
۱/۵۶	۲/۳۸	۱/۲۴	۲/۱۱	۱/۱۸	سایر و اظهارنشده .....
۳۷/۰۵	۳۳/۹۷	۳۵/۲۸	۳۱/۸۳	۳۲/۴۶	غیر شاغل .....

## ۱-۲۱- درصد خانوارهای شهری بر حسب فعالیت اصلی محل کار سرپرست خانوار در هر یک از دهک‌های هزینه سالانه: ۱۳۹۶

فعالیت اصلی محل کار سرپرست خانوار	کل	دهک اول	دهک دوم	دهک سوم	دهک چهارم	دهک پنجم
جمع.....	۱۰۰/۰۰	۱۰۰/۰۰	۱۰۰/۰۰	۱۰۰/۰۰	۱۰۰/۰۰	۱۰۰/۰۰
کشاورزی، شکار و جنگلداری.....	۳/۷۳	۴/۶۰	۵/۹۴	۴/۷۶	۴/۰۴	۳/۹۱
شیلات.....	۰/۲۴	۰/۳۵	۰/۴۳	۰/۳۹	۰/۱۶	۰/۳۳
استخراج معدن.....	۰/۶۷	۰/۰۹	۰/۱۱	۰/۶۸	۰/۳۲	۰/۴۹
صنعت.....	۱۰/۳۲	۳/۹۳	۸/۸۳	۱۰/۸۴	۱۱/۹۰	۱۳/۶۰
تأمین برق، گاز و آب.....	۰/۷۶	۰/۰۳	۰/۲۳	۰/۲۳	۰/۳۱	۰/۷۱
ساختمان.....	۱۰/۶۱	۱۲/۴۵	۱۹/۳۱	۱۵/۵۰	۱۳/۱۹	۹/۹۹
عمده‌فروشی، خرده‌فروشی، تعمیر و وسایل نقلیه موتوری و موتورسیکلت‌ها و کالاهای شخصی و خانگی.....	۱۱/۷۷	۸/۲۳	۱۰/۳۸	۱۱/۶۷	۱۴/۰۴	۱۲/۹۱
هتل و رستوران.....	۰/۹۱	۰/۸۶	۱/۱۷	۱/۱۶	۱/۳۰	۱/۱۵
حمل و نقل، انبارداری و ارتباطات.....	۹/۶۵	۴/۷۵	۹/۸۱	۱۰/۴۰	۱۲/۸۲	۱۳/۴۷
واسطه‌گری‌های مالی.....	۱/۱۳	۰/۰۵	۰/۰۹	۰/۲۱	۰/۰۹	۰/۷۶
مستغلات، اجاره و فعالیت‌های کسب و کار.....	۲/۷۱	۰/۶۳	۱/۴۶	۱/۴۹	۳/۴۷	۲/۹۹
اداره امور عمومی، دفاع و تأمین اجتماعی اجباری.....	۴/۱۴	۰/۴۵	۱/۰۹	۱/۸۱	۲/۶۴	۳/۴۴
آموزش.....	۳/۱۴	۰/۱۹	۰/۶۶	۱/۱۸	۱/۱۲	۲/۶۷
بهداشت و مددکاری اجتماعی.....	۱/۲۱	۰/۳۱	۰/۱۷	۰/۶۴	۰/۴۹	۰/۹۰
سایر فعالیت‌های خدمات عمومی، اجتماعی و شخصی.....	۱/۸۵	۱/۷۵	۲/۲۳	۲/۴۳	۱/۹۹	۱/۸۲
خانوارهای معمولی دارای مستخدم.....	۰/۲۵	۰/۳۳	۰/۲۳	۰/۲۹	۰/۲۱	۰/۰۰
سازمان‌ها و هیئت‌های برون مرزی.....	۰/۰۱	۰/۰۰	۰/۰۰	۰/۰۰	۰/۰۰	۰/۰۰
دفاتر مرکزی.....	۰/۰۷	۰/۰۰	۰/۰۰	۰/۰۳	۰/۰۸	۰/۰۳
سایر و اظهارنشده.....	۰/۰۰	۰/۰۰	۰/۰۰	۰/۰۰	۰/۰۰	۰/۰۰
غیر شاغل.....	۳۶/۸۴	۶۱/۰۰	۳۷/۸۷	۳۶/۲۹	۳۱/۸۵	۳۰/۸۲



۲۱-۱- درصد خانوارهای شهری بر حسب فعالیت اصلی محل کار سرپرست خانوار در هر یک از دهک‌های هزینه سالانه: ۱۳۹۶  
(دنباله)

دهک دهم	دهک نهم	دهک هشتم	دهک هفتم	دهک ششم	فعالیت اصلی محل کار سرپرست خانوار
۱۰۰/۰۰	۱۰۰/۰۰	۱۰۰/۰۰	۱۰۰/۰۰	۱۰۰/۰۰	جمع.....
۱/۳۵	۲/۸۷	۲/۵۲	۳/۹۹	۳/۳۰	کشاورزی، شکار و جنگلداری.....
۰/۰۴	۰/۰۴	۰/۲۹	۰/۲۱	۰/۱۷	شیلات.....
۱/۷۱	۰/۵۹	۱/۲۵	۰/۸۹	۰/۶۱	استخراج معدن.....
۷/۹۶	۹/۴۵	۱۰/۴۹	۱۳/۱۳	۱۳/۰۶	صنعت.....
۱/۲۷	۱/۴۳	۱/۶۴	۱/۰۵	۰/۶۷	تأمین برق، گاز و آب.....
۵/۷۱	۵/۷۰	۷/۸۱	۷/۸۹	۸/۵۲	ساختمان..... عمده‌فروشی، خرده‌فروشی، تعمیر وسایل نقلیه موتوری و موتورسیکلت‌ها و
۱۱/۹۶	۱۳/۰۱	۱۱/۵۲	۱۰/۷۴	۱۳/۲۸	کالاهای شخصی و خانگی.....
۰/۴۸	۰/۷۲	۰/۹۵	۰/۳۲	۰/۹۷	هتل و رستوران.....
۶/۲۹	۷/۷۳	۹/۱۳	۹/۹۶	۱۲/۱۵	حمل و نقل، انبارداری و ارتباطات.....
۳/۹۴	۲/۸۶	۱/۸۷	۰/۶۹	۰/۷۱	واسطه‌گری‌های مالی.....
۳/۴۶	۳/۵۷	۴/۱۵	۳/۰۳	۲/۸۴	مستغلات، اجاره و فعالیت‌های کسب و کار.....
۷/۷۹	۸/۱۷	۵/۵۵	۷/۰۵	۳/۴۳	اداره امور عمومی، دفاع و تأمین
۷/۳۳	۵/۷۴	۵/۲۱	۴/۵۸	۲/۶۹	اجتماعی اجباری.....
۲/۳۷	۲/۱۲	۱/۰۵	۱/۶۰	۲/۳۹	آموزش.....
۱/۲۴	۱/۸۰	۱/۰۹	۲/۰۲	۲/۰۹	بهداشت و مددکاری اجتماعی.....
۰/۰۲	۰/۲۰	۰/۱۹	۰/۴۱	۰/۶۵	سایر فعالیت‌های خدمات عمومی، اجتماعی و شخصی.....
۰/۰۰	۰/۰۰	۰/۰۰	۰/۱۲	۰/۰۰	خانوارهای معمولی دارای مستخدم.....
۰/۰۳	۰/۰۴	۰/۰۳	۰/۴۹	۰/۰۲	سازمان‌ها و هیئت‌های برون مرزی.....
۰/۰۰	۰/۰۰	۰/۰۰	۰/۰۰	۰/۰۰	دفاتر مرکزی.....
۳۷/۰۵	۳۳/۹۷	۳۵/۲۸	۳۱/۸۳	۳۲/۴۶	سایر و اظهارنشده.....
					غیر شاغل.....

۱-۲۲- درصد خانوارهای شهری بر حسب وضع شغلی سرپرست خانوار در هر یک از دهک‌های هزینه سالانه: ۱۳۹۶

وضع شغلی سرپرست خانوار	کل	دهک اول	دهک دوم	دهک سوم	دهک چهارم	دهک پنجم
جمع.....	۱۰۰/۰۰	۱۰۰/۰۰	۱۰۰/۰۰	۱۰۰/۰۰	۱۰۰/۰۰	۱۰۰/۰۰
کارفرما.....	۳/۱۴	۰/۸۱	۱/۳۷	۱/۹۰	۱/۸۴	۲/۳۵
کارکن مستقل.....	۲۱/۰۳	۱۴/۱۲	۲۳/۶۱	۲۳/۶۸	۲۶/۳۸	۲۷/۰۴
مزد و حقوق‌بگیر عمومی.....	۱۰/۲۵	۰/۸۷	۱/۸۵	۳/۲۹	۳/۷۰	۷/۸۳
مزد و حقوق‌بگیر تعاونی.....	۰/۰۶	۰/۰۳	۰/۰۰	۰/۱۰	۰/۱۰	۰/۱۵
مزد و حقوق‌بگیر خصوصی.....	۲۸/۶۶	۲۳/۱۶	۳۵/۲۹	۳۴/۷۴	۳۶/۱۴	۳۱/۸۱
کارکن فامیلی بدون مزد.....	۰/۰۲	۰/۰۲	۰/۰۰	۰/۰۰	۰/۰۰	۰/۰۰
غیر شاغل.....	۳۶/۸۴	۶۱/۰۰	۳۷/۸۶	۳۶/۲۹	۳۱/۸۵	۳۰/۸۲

وضع شغلی سرپرست خانوار	دهک ششم	دهک هفتم	دهک هشتم	دهک نهم	دهک دهم
جمع.....	۱۰۰/۰۰	۱۰۰/۰۰	۱۰۰/۰۰	۱۰۰/۰۰	۱۰۰/۰۰
کارفرما.....	۳/۶۹	۳/۹۸	۳/۷۰	۴/۵۰	۷/۳۰
کارکن مستقل.....	۲۴/۱۷	۲۰/۰۲	۱۸/۹۷	۱۸/۳۵	۱۳/۹۲
مزد و حقوق‌بگیر عمومی.....	۹/۹۵	۱۵/۰۴	۱۶/۱۹	۲۱/۰۲	۲۲/۷۹
مزد و حقوق‌بگیر تعاونی.....	۰/۱۸	۰/۰۰	۰/۰۳	۰/۰۰	۰/۰۰
مزد و حقوق‌بگیر خصوصی.....	۲۹/۴۹	۲۹/۱۲	۲۵/۶۹	۲۲/۱۶	۱۸/۹۴
کارکن فامیلی بدون مزد.....	۰/۰۵	۰/۰۰	۰/۱۴	۰/۰۰	۰/۰۰
غیر شاغل.....	۳۲/۴۶	۳۱/۸۳	۳۵/۲۸	۳۳/۹۷	۳۷/۰۵

۲۳-۱- درصد خانوارهای شهری بر حسب سطح سواد سرپرست خانوار در هر یک از دهک‌های هزینه سالانه: ۱۳۹۶

دهک پنجم	دهک چهارم	دهک سوم	دهک دوم	دهک اول	کل	سطح سواد سرپرست خانوار
۱۰۰/۰۰	۱۰۰/۰۰	۱۰۰/۰۰	۱۰۰/۰۰	۱۰۰/۰۰	۱۰۰/۰۰	جمع.....
۱۰/۶۷	۱۴/۸۸	۱۸/۸۹	۲۵/۵۸	۴۳/۷۲	۱۴/۵۵	بی سواد.....
۳/۰۵	۳/۳۵	۳/۵۱	۴/۲۶	۴/۷۶	۲/۶۹	باسواد بدون مدرک.....
۲۵/۴۷	۲۸/۵۲	۳۱/۵۱	۲۸/۶۹	۲۴/۷۷	۲۲/۵۸	کمتر از ششم ابتدایی <sup>(۱)</sup> .....
۲۰/۹۰	۲۱/۰۱	۱۹/۰۶	۲۰/۸۵	۱۳/۵۷	۱۷/۳۶	ششم ابتدایی تا سوم راهنمایی.....
۱/۹۰	۱/۸۶	۱/۸۳	۱/۵۱	۱/۲۶	۱/۳۲	متوسطه تا کمتر از دیپلم.....
۲۹/۲۳	۲۴/۸۱	۲۰/۶۸	۱۵/۴۳	۹/۸۳	۲۷/۲۳	دیپلم تا کمتر از لیسانس.....
۶/۵۹	۴/۷۱	۳/۵۷	۳/۱۰	۱/۷۰	۹/۹۳	لیسانس تا کمتر از فوق لیسانس.....
۲/۲۰	۰/۸۵	۰/۹۶	۰/۵۸	۰/۳۹	۴/۳۴	فوق لیسانس و بالاتر.....

دهک دهم	دهک نهم	دهک هشتم	دهک هفتم	دهک ششم	سطح سواد سرپرست خانوار
۱۰۰/۰۰	۱۰۰/۰۰	۱۰۰/۰۰	۱۰۰/۰۰	۱۰۰/۰۰	جمع.....
۲/۴۱	۴/۱۰	۶/۱۵	۷/۴۲	۱۱/۶۵	بی سواد.....
۰/۹۳	۱/۱۹	۱/۸۷	۱/۸۱	۲/۱۹	باسواد بدون مدرک.....
۱۰/۱۷	۱۴/۲۴	۱۸/۷۰	۲۰/۱۶	۲۳/۵۷	کمتر از ششم ابتدایی.....
۹/۹۷	۱۳/۳۷	۱۴/۹۸	۱۸/۹۶	۲۰/۹۰	ششم ابتدایی تا سوم راهنمایی.....
۰/۶۶	۰/۵۴	۱/۱۰	۱/۵۱	۱/۰۷	متوسطه تا کمتر از دیپلم.....
۳۳/۷۲	۳۸/۹۲	۳۶/۲۹	۳۴/۴۹	۲۸/۹۱	دیپلم تا کمتر از لیسانس.....
۲۶/۴۰	۱۸/۷۱	۱۳/۹۶	۱۱/۶۰	۸/۹۸	لیسانس تا کمتر از فوق لیسانس.....
۱۵/۷۴	۸/۹۴	۶/۹۶	۴/۰۴	۲/۷۳	فوق لیسانس و بالاتر.....

(۱) در نظام جدید آموزشی، دوره‌ی ابتدایی شش ساله است.

## ۲۴-۱- درصد خانوارهای شهری استفاده‌کننده از تسهیلات عمده مسکن در هر یک از دهک‌های هزینه سالانه: ۱۳۹۶

دهک پنجم	دهک چهارم	دهک سوم	دهک دوم	دهک اول	کل	تسهیلات عمده مسکن
۹۹,۷۹	۹۹,۹۲	۹۹,۴۲	۹۹,۲۵	۹۹,۶۲	۹۹,۷۱	آب لوله‌کشی .....
۱۰۰,۰۰	۱۰۰,۰۰	۱۰۰,۰۰	۱۰۰,۰۰	۱۰۰,۰۰	۱۰۰,۰۰	برق .....
۹۴,۹۶	۹۴,۳۷	۹۲,۶۰	۹۱,۰۴	۸۶,۶۶	۹۴,۰۷	گاز لوله‌کشی .....
۹۹,۵۹	۹۹,۵۲	۹۹,۱۸	۹۸,۷۰	۹۶,۹۸	۹۹,۱۹	حمام .....
۶۱,۱۳	۶۰,۲۷	۵۵,۲۹	۵۰,۹۴	۳۸,۹۸	۶۱,۴۳	کولر آبی ثابت .....
۷۴,۹۷	۷۰,۷۴	۶۵,۰۹	۵۷,۹۱	۵۰,۸۲	۷۴,۷۱	تلفن .....
۱,۱۸	۰,۹۵	۰,۱۶	۰,۴۹	۰,۵۶	۵,۳۶	حرارت مرکزی (شوفاز) .....
۹۹,۰۶	۹۹,۵۱	۹۹,۳۶	۹۷,۴۰	۹۳,۱۰	۹۸,۶۳	آشپزخانه .....
۰,۱۷	۰,۰۵	۰,۰۰	۰,۰۰	۰,۱۱	۰,۴۷	برودت مرکزی .....
۵۵,۴۴	۴۵,۵۰	۳۷,۸۱	۲۸,۹۹	۱۶,۲۱	۵۳,۷۵	اینترنت .....
۴,۵۷	۲,۳۱	۱,۷۳	۰,۹۵	۱,۰۶	۶,۹۸	پکیج .....
۱۹,۶۸	۱۸,۲۹	۱۶,۸۹	۱۳,۶۶	۱۵,۱۴	۱۸,۰۸	کولر گازی ثابت .....
۴۰,۶۸	۴۰,۴۹	۳۹,۸۵	۳۱,۶۱	۳۰,۰۵	۴۳,۵۴	شبکه عمومی فاضلاب .....

دهک دهم	دهک نهم	دهک هشتم	دهک هفتم	دهک ششم	تسهیلات عمده مسکن
۹۹,۸۹	۹۹,۷۷	۱۰۰,۰۰	۹۹,۷۵	۹۹,۶۸	آب لوله‌کشی .....
۱۰۰,۰۰	۱۰۰,۰۰	۱۰۰,۰۰	۱۰۰,۰۰	۱۰۰,۰۰	برق .....
۹۸,۰۵	۹۵,۷۶	۹۵,۸۷	۹۵,۱۷	۹۶,۲۱	گاز لوله‌کشی .....
۹۹,۷۵	۹۹,۴۲	۹۹,۹۶	۹۹,۳۳	۹۹,۴۵	حمام .....
۷۵,۲۸	۷۰,۷۲	۷۰,۵۹	۶۶,۰۲	۶۵,۱۴	کولر آبی ثابت .....
۹۳,۱۵	۸۷,۸۰	۸۴,۷۸	۸۱,۵۰	۸۰,۳۷	تلفن .....
۲۵,۲۲	۱۳,۲۰	۶,۵۱	۳,۰۸	۲,۲۵	حرارت مرکزی (شوفاز) .....
۹۹,۷۳	۹۹,۶۱	۹۹,۸۰	۹۹,۲۴	۹۹,۵۰	آشپزخانه .....
۲,۶۳	۰,۴۱	۱,۱۷	۰,۲۰	۰,۰۰	برودت مرکزی .....
۸۲,۸۷	۷۴,۵۳	۷۰,۰۸	۶۵,۲۳	۶۰,۸۹	اینترنت .....
۲۴,۷۳	۱۲,۰۸	۱۰,۰۰	۶,۹۳	۵,۴۶	پکیج .....
۱۹,۸۹	۲۱,۱۷	۱۸,۹۲	۱۷,۵۴	۱۹,۶۱	کولر گازی ثابت .....
۶۰,۱۶	۵۲,۱۳	۴۹,۲۳	۴۸,۲۹	۴۲,۹۲	شبکه عمومی فاضلاب .....

۲۵-۱- درصد خانوارهای شهری بر حسب نحوه تصرف مسکن در هر یک از دهک‌های هزینه سالانه: ۱۳۹۶

نحوه تصرف مسکن مورد استفاده خانوار	کل	دهک اول	دهک دوم	دهک سوم	دهک چهارم	دهک پنجم
جمع.....	۱۰۰/۰۰	۱۰۰/۰۰	۱۰۰/۰۰	۱۰۰/۰۰	۱۰۰/۰۰	۱۰۰/۰۰
ملکی عرصه و اعیان .....	۶۴/۷۲	۶۱/۷۱	۶۱/۳۰	۶۱/۴۵	۶۲/۲۱	۶۴/۲۲
ملکی اعیان .....	۰/۹۲	۰/۴۶	۰/۷۰	۰/۵۸	۰/۵۴	۰/۴۶
اجاری .....	۱۵/۴۷	۱۷/۵۶	۱۹/۷۱	۱۹/۵۴	۱۹/۳۲	۱۶/۲۱
رهنی .....	۹/۴۸	۳/۸۴	۶/۰۷	۸/۲۵	۸/۶۰	۱۱/۱۴
در برابر خدمت .....	۱/۰۴	۰/۵۵	۰/۹۷	۰/۶۳	۰/۳۳	۰/۷۳
رایگان .....	۸/۳۰	۱۵/۷۳	۱۱/۱۹	۹/۵۵	۸/۹۵	۷/۲۰
سایر .....	۰/۰۷	۰/۱۵	۰/۰۷	۰/۰۰	۰/۰۵	۰/۰۳

نحوه تصرف مسکن مورد استفاده خانوار	دهک ششم	دهک هفتم	دهک هشتم	دهک نهم	دهک دهم
جمع.....	۱۰۰/۰۰	۱۰۰/۰۰	۱۰۰/۰۰	۱۰۰/۰۰	۱۰۰/۰۰
ملکی عرصه و اعیان .....	۶۶/۷۳	۶۴/۷۱	۶۶/۹۳	۶۷/۸۴	۷۰/۰۶
ملکی اعیان .....	۰/۶۹	۱/۵۷	۱/۶۵	۱/۵۵	۱/۰۵
اجاری .....	۱۴/۰۷	۱۴/۷۰	۱۳/۲۹	۱۰/۴۴	۹/۸۴
رهنی .....	۹/۹۳	۱۰/۴۴	۱۱/۶۷	۱۲/۶۰	۱۲/۲۹
در برابر خدمت .....	۰/۹۷	۱/۵۹	۰/۸۶	۲/۸۵	۰/۹۷
رایگان .....	۷/۵۰	۶/۸۷	۵/۶۱	۴/۶۰	۵/۷۸
سایر .....	۰/۱۱	۰/۱۱	۰/۰۰	۰/۱۲	۰/۰۲

## ۲۶-۱- درصد خانوارهای شهری بر حسب تعداد اتاق در اختیار خانوار در هر یک از دهک‌های هزینه سالانه: ۱۳۹۶

تعداد اتاق در اختیار خانوار	کل	دهک اول	دهک دوم	دهک سوم	دهک چهارم	دهک پنجم
متوسط تعداد اتاق .....	۳/۷۰	۳/۰۸	۳/۳۲	۳/۵۱	۳/۵۸	۳/۶۶
جمع .....	۱۰۰/۰۰	۱۰۰/۰۰	۱۰۰/۰۰	۱۰۰/۰۰	۱۰۰/۰۰	۱۰۰/۰۰
۱ اتاق .....	۰/۵۴	۳/۲۱	۱/۳۳	۰/۰۶	۰/۱۴	۰/۱۳
۲ اتاق .....	۶/۷۴	۲۱/۳۱	۱۳/۷۹	۸/۳۲	۶/۰۴	۴/۱۶
۳ اتاق .....	۳۴/۵۲	۴۶/۷۵	۴۶/۶۷	۴۴/۵۳	۴۳/۳۱	۳۹/۸۹
۴ اتاق .....	۴۲/۵۲	۲۳/۰۴	۳۰/۰۸	۳۷/۶۰	۳۹/۳۹	۴۳/۷۲
۵ اتاق .....	۱۲/۶۲	۴/۸۱	۶/۸۸	۷/۴۷	۹/۱۱	۹/۹۰
۶ اتاق و بیش تر .....	۳/۰۵	۰/۸۸	۱/۲۵	۲/۰۲	۲/۰۱	۲/۲۱

تعداد اتاق در اختیار خانوار	دهک ششم	دهک هفتم	دهک هشتم	دهک نهم	دهک دهم
متوسط تعداد اتاق .....	۳/۸۰	۳/۸۴	۳/۹۲	۳/۹۸	۴/۳۳
جمع .....	۱۰۰/۰۰	۱۰۰/۰۰	۱۰۰/۰۰	۱۰۰/۰۰	۱۰۰/۰۰
۱ اتاق .....	۰/۲۸	۰/۲۶	۰/۰۰	۰/۰۰	۰/۰۰
۲ اتاق .....	۳/۰۴	۴/۰۲	۳/۳۳	۲/۰۹	۱/۳۱
۳ اتاق .....	۳۳/۹۴	۲۹/۶۰	۲۶/۷۷	۲۳/۱۰	۱۰/۶۳
۴ اتاق .....	۴۶/۶۸	۴۸/۷۹	۵۰/۵۱	۵۴/۷۵	۵۰/۶۸
۵ اتاق .....	۱۲/۴۸	۱۳/۳۸	۱۴/۹۶	۱۶/۴۳	۳۰/۸۰
۶ اتاق و بیش تر .....	۳/۵۷	۳/۹۵	۴/۴۳	۳/۶۴	۶/۵۷



## ۲۷-۱- درصد خانوارهای شهری استفاده‌کننده از لوازم عمده زندگی در هر یک از دهک‌های هزینه سالانه: ۱۳۹۶

دهک پنجم	دهک چهارم	دهک سوم	دهک دوم	دهک اول	کل	لوازم عمده زندگی
۵۰٫۶۸	۳۷٫۷۹	۳۰٫۷۷	۲۱٫۱۹	۷٫۰۴	۵۰٫۵۵	اتومبیل شخصی .....
۱۸٫۴۸	۲۰٫۰۲	۱۹٫۲۰	۱۸٫۰۵	۱۳٫۷۷	۱۶٫۰۸	موتور سیکلت .....
۱۳٫۴۸	۱۱٫۴۶	۱۰٫۸۸	۷٫۷۲	۵٫۱۸	۱۲٫۰۲	دوچرخه .....
۵۰٫۰۳	۴۳٫۴۹	۴۰٫۵۸	۳۶٫۴۵	۲۵٫۷۱	۴۷٫۲۷	چرخ خیاطی .....
۴٫۲۲	۵٫۸۰	۴٫۶۳	۴٫۳۳	۶٫۱۲	۵٫۱۹	رادیو .....
۹٫۹۱	۶٫۹۷	۷٫۹۴	۳٫۹۱	۳٫۰۵	۹٫۱۴	رادیو ضبط، ضبط و پخش صوت .....
۰٫۲۷	۰٫۲۱	۰٫۵۷	۰٫۲۹	۱٫۵۶	۰٫۴۷	تلویزیون سیاه و سفید .....
۹۸٫۲۳	۹۸٫۶۱	۹۷٫۹۳	۹۷٫۷۰	۹۴٫۴۹	۹۷٫۸۰	تلویزیون رنگی .....
۲۳٫۱۳	۱۸٫۴۶	۱۶٫۲۰	۱۱٫۸۸	۷٫۲۸	۲۱٫۰۳	فریزر .....
۳۷٫۱۴	۳۷٫۸۱	۴۰٫۳۴	۴۶٫۵۳	۵۴٫۴۷	۳۸٫۸۳	یخچال .....
۶۴٫۶۲	۶۴٫۲۲	۶۱٫۸۱	۵۵٫۰۲	۴۵٫۳۳	۶۳٫۲۴	یخچال فریزر .....
۹۹٫۳۷	۹۹٫۱۰	۹۸٫۸۵	۹۸٫۴۹	۹۷٫۲۸	۹۸٫۸۶	اجاق گاز .....
۹۵٫۵۰	۹۱٫۷۶	۸۷٫۱۴	۸۲٫۰۳	۶۴٫۴۸	۹۰٫۹۵	جارو برقی .....
۹۱٫۷۰	۸۶٫۶۵	۷۹٫۱۰	۷۲٫۳۴	۵۵٫۴۵	۸۶٫۲۸	ماشین لباسشویی .....
۳۶٫۴۸	۳۰٫۳۲	۲۷٫۳۸	۲۲٫۵۰	۱۷٫۵۳	۳۶٫۰۱	انواع ویدئو، VCD و DVD .....
۳۴٫۷۴	۲۵٫۳۲	۲۰٫۲۲	۱۱٫۸۶	۵٫۸۰	۳۷٫۸۱	رایانه .....
۹۷٫۵۶	۹۷٫۳۰	۹۶٫۰۳	۹۴٫۰۸	۸۱٫۷۱	۹۵٫۶۴	تلفن همراه .....
۴۱٫۸۷	۴۱٫۶۲	۴۳٫۲۹	۳۹٫۱۴	۴۱٫۷۰	۳۹٫۷۷	پنکه .....
۴٫۹۵	۵٫۱۷	۶٫۵۵	۷٫۱۰	۵٫۵۴	۴٫۷۲	کولر آبی متحرک .....
۲٫۳۳	۲٫۶۴	۲٫۷۸	۲٫۲۵	۲٫۰۴	۲٫۵۵	کولر گازی متحرک .....
۲٫۹۰	۱٫۴۲	۰٫۹۶	۰٫۴۷	۰٫۴۴	۷٫۲۷	ماشین ظرفشویی .....
۷٫۹۵	۵٫۳۹	۴٫۱۷	۲٫۵۷	۱٫۹۲	۱۲٫۳۷	مایکروویو و فرهای هالوژن‌دار .....



۲۷-۱- درصد خانوارهای شهری استفاده‌کننده از لوازم عمده زندگی در هر یک از دهک‌های هزینه سالانه: ۱۳۹۶ (دنباله)

دهک دهم	دهک نهم	دهک هشتم	دهک هفتم	دهک ششم	لوازم عمده زندگی
۸۴,۲۷	۷۸,۱۵	۷۰,۹۷	۶۶,۶۳	۵۸,۰۷	اتومبیل شخصی .....
۸,۶۰	۱۲,۳۱	۱۷,۴۹	۱۶,۳۸	۱۶,۵۳	موتور سیکلت .....
۱۵,۰۵	۱۴,۴۴	۱۴,۱۸	۱۴,۷۹	۱۳,۰۰	دوچرخه .....
۵۸,۸۹	۵۷,۴۱	۵۴,۸۸	۵۱,۸۱	۵۳,۴۴	چرخ خیاطی .....
۵,۷۲	۴,۶۲	۶,۰۴	۵,۸۵	۴,۵۷	رادیو .....
۱۳,۷۳	۱۳,۸۶	۱۱,۲۷	۱۰,۹۱	۹,۸۶	رادیو ضبط، ضبط و پخش صوت .....
۰,۵۵	۰,۱۴	۰,۳۲	۰,۳۹	۰,۳۹	تلویزیون سیاه و سفید .....
۹۸,۱۳	۹۸,۳۳	۹۸,۰۵	۹۷,۷۸	۹۸,۷۶	تلویزیون رنگی .....
۳۰,۵۴	۳۰,۴۷	۲۶,۲۹	۲۳,۰۳	۲۲,۹۸	فریزر .....
۳۲,۹۰	۳۵,۰۷	۳۴,۲۸	۳۵,۴۴	۳۴,۲۸	یخچال .....
۶۹,۸۹	۶۷,۷۹	۶۷,۸۷	۶۶,۹۵	۶۸,۸۹	یخچال فریزر .....
۹۹,۱۰	۹۹,۰۶	۹۹,۲۸	۹۸,۴۴	۹۹,۶۶	اجاق گاز .....
۹۸,۲۷	۹۸,۶۴	۹۷,۷۳	۹۷,۷۰	۹۶,۲۶	جارو برقی .....
۹۸,۲۳	۹۷,۸۳	۹۵,۱۳	۹۴,۲۰	۹۲,۱۸	ماشین لباسشویی .....
۵۹,۶۲	۴۸,۰۷	۴۳,۱۶	۳۹,۴۷	۳۵,۵۴	انواع ویدئو، DVD و VCD .....
۷۲,۳۸	۶۲,۲۹	۵۴,۹۶	۴۸,۹۴	۴۱,۶۶	رایانه .....
۹۷,۴۸	۹۷,۷۰	۹۸,۶۴	۹۷,۶۸	۹۸,۱۶	تلفن همراه .....
۳۲,۸۸	۳۵,۸۰	۳۹,۴۲	۴۱,۰۱	۴۰,۹۳	پنکه .....
۱,۳۳	۳,۲۹	۳,۱۳	۵,۴۵	۴,۷۱	کولر آبی متحرک .....
۲,۳۱	۳,۱۱	۲,۴۳	۳,۱۱	۲,۵۵	کولر گازی متحرک .....
۳۲,۳۰	۱۵,۴۲	۸,۸۱	۴,۸۸	۵,۰۷	ماشین ظرفشویی .....
۴۰,۸۳	۲۲,۶۸	۱۶,۴۰	۱۳,۶۳	۸,۱۷	مایکروویو و فرهای هالوژن‌دار .....

۲۸-۱- درصد خانوارهای شهری بر حسب سطح زیربنای محل سکونت خانوار در هر یک از دهک‌های هزینه سالانه: ۱۳۹۶

دهک پنجم	دهک چهارم	دهک سوم	دهک دوم	دهک اول	کل	متوسط سطح زیربنای محل سکونت خانوار (مترمربع)
۱۰۰/۰۰	۱۰۰/۰۰	۱۰۰/۰۰	۱۰۰/۰۰	۱۰۰/۰۰	۱۰۰/۰۰	جمع.....
۲/۸۵	۲/۹۷	۳/۱۸	۸/۷۰	۱۴/۸۳	۳/۸۷	۴۰ مترمربع و کمتر.....
۵/۷۵	۷/۱۳	۸/۴۶	۱۰/۰۷	۱۱/۵۵	۵/۷۲	۴۱ تا ۵۰ مترمربع.....
۸/۵۶	۹/۰۷	۸/۷۸	۱۰/۹۴	۱۳/۴۵	۷/۷۲	۵۱ تا ۶۰ مترمربع.....
۱۴/۶۰	۱۷/۹۲	۱۷/۱۲	۱۵/۴۷	۱۳/۸۸	۱۴/۵۳	۶۱ تا ۷۵ مترمربع.....
۸/۰۲	۸/۷۴	۱۱/۰۴	۹/۴۸	۹/۵۹	۸/۰۹	۷۶ تا ۸۰ مترمربع.....
۱۲/۷۲	۱۰/۳۶	۱۱/۰۳	۱۰/۱۳	۹/۳۷	۱۰/۶۱	۸۱ تا ۹۰ مترمربع.....
۱۵/۸۵	۱۵/۵۵	۱۵/۲۰	۱۴/۷۵	۱۲/۰۰	۱۵/۱۸	۹۱ تا ۱۰۰ مترمربع.....
۶/۰۹	۴/۷۳	۵/۳۰	۴/۳۴	۳/۱۴	۵/۹۹	۱۰۱ تا ۱۱۰ مترمربع.....
۱۹/۴۵	۱۸/۷۷	۱۵/۵۳	۱۲/۸۹	۹/۸۰	۲۰/۹۲	۱۱۱ تا ۱۵۰ مترمربع.....
۵/۰۰	۴/۳۵	۳/۶۳	۲/۶۷	۱/۷۹	۵/۸۷	۱۵۱ تا ۲۰۰ مترمربع.....
۱/۱۰	۰/۴۲	۰/۷۴	۰/۴۹	۰/۵۹	۱/۳۹	۲۰۱ تا ۳۰۰ مترمربع.....
۰/۰۱	۰/۰۰	۰/۰۰	۰/۰۸	۰/۰۰	۰/۱۰	۳۰۱ تا ۵۰۰ مترمربع.....
۰/۰۰	۰/۰۰	۰/۰۰	۰/۰۰	۰/۰۰	۰/۰۰	۵۰۱ مترمربع و بیش‌تر.....

دهک دهم	دهک نهم	دهک هشتم	دهک هفتم	دهک ششم	متوسط سطح زیربنای محل سکونت خانوار (مترمربع)
۱۰۰/۰۰	۱۰۰/۰۰	۱۰۰/۰۰	۱۰۰/۰۰	۱۰۰/۰۰	جمع.....
۰/۳۲	۰/۴۶	۱/۹۹	۱/۹۰	۱/۵۱	۴۰ مترمربع و کمتر.....
۰/۸۰	۲/۸۷	۲/۹۰	۴/۱۲	۳/۵۸	۴۱ تا ۵۰ مترمربع.....
۲/۵۹	۵/۸۵	۶/۰۵	۵/۲۸	۶/۶۶	۵۱ تا ۶۰ مترمربع.....
۸/۹۵	۱۲/۵۸	۱۴/۹۹	۱۳/۶۹	۱۶/۰۸	۶۱ تا ۷۵ مترمربع.....
۴/۵۹	۷/۴۸	۶/۰۲	۷/۱۹	۸/۷۴	۷۶ تا ۸۰ مترمربع.....
۸/۸۵	۸/۸۹	۱۰/۸۲	۱۱/۹۷	۱۲/۰۰	۸۱ تا ۹۰ مترمربع.....
۱۴/۴۲	۱۶/۶۵	۱۶/۴۱	۱۵/۸۷	۱۵/۰۸	۹۱ تا ۱۰۰ مترمربع.....
۹/۹۴	۷/۴۰	۷/۱۰	۵/۸۶	۶/۰۰	۱۰۱ تا ۱۱۰ مترمربع.....
۲۹/۱۹	۲۹/۰۶	۲۴/۷۹	۲۵/۸۳	۲۳/۹۳	۱۱۱ تا ۱۵۰ مترمربع.....
۱۴/۴۵	۷/۰۰	۷/۶۵	۶/۶۵	۵/۵۳	۱۵۱ تا ۲۰۰ مترمربع.....
۵/۱۲	۱/۷۵	۱/۲۶	۱/۶۰	۰/۸۲	۲۰۱ تا ۳۰۰ مترمربع.....
۰/۷۷	۰/۰۰	۰/۰۱	۰/۰۴	۰/۰۷	۳۰۱ تا ۵۰۰ مترمربع.....
۰/۰۰	۰/۰۰	۰/۰۰	۰/۰۰	۰/۰۰	۵۰۱ مترمربع و بیش‌تر.....

۲۹-۱- درصد خانوارهای شهری بر حسب نوع سوخت عمده مصرفی برای تهیه آب گرم در هر یک از گروه‌های هزینه سالانه:

۱۳۹۶

نوع سوخت عمده مصرفی	کل	۷۵۰۰۰ هزار ریال و کمتر	۷۵۰۰۰ تا ۱۰۰۰۰۰ هزار ریال	۱۰۰۰۰۰ تا ۱۲۰۰۰۰ هزار ریال	۱۲۰۰۰۰ تا ۱۶۵۰۰۰ هزار ریال	۱۶۵۰۰۰ تا ۱۹۵۰۰۰ هزار ریال
جمع.....	۱۰۰/۰۰	۱۰۰/۰۰	۱۰۰/۰۰	۱۰۰/۰۰	۱۰۰/۰۰	۱۰۰/۰۰
نفت سفید.....	۰/۱۶	۲/۴۳	۰/۸۳	۰/۳۹	۰/۲۰	۰/۰۹
گازوییل.....	۰/۰۱	۰/۰۰	۰/۰۴	۰/۰۰	۰/۰۱	۰/۰۳
گاز مایع.....	۲/۰۶	۳/۶۱	۴/۲۸	۴/۳۸	۳/۳۰	۲/۸۴
گاز طبیعی (شبکه عمومی).....	۹۳/۸۰	۸۴/۳۷	۸۵/۳۴	۸۹/۰۵	۹۱/۰۸	۹۲/۷۶
برق.....	۳/۷۸	۸/۵۴	۸/۱۹	۵/۸۶	۴/۷۹	۴/۲۳
هیزم و زغال.....	۰/۰۲	۰/۰۶	۰/۰۶	۰/۰۹	۰/۱۱	۰/۰۰
سوخت حیوانی.....	۰/۰۰	۰/۰۰	۰/۰۰	۰/۰۰	۰/۰۰	۰/۰۰
زغال سنگ.....	۰/۰۰	۰/۰۰	۰/۰۰	۰/۰۰	۰/۰۰	۰/۰۰
سایر.....	۰/۰۰	۰/۰۳	۰/۰۰	۰/۰۳	۰/۰۰	۰/۰۰
هیچکدام.....	۰/۱۶	۰/۹۴	۱/۲۷	۰/۲۰	۰/۵۱	۰/۰۵

نوع سوخت عمده مصرفی	۱۹۵۰۰۰ تا ۲۷۰۰۰۰ هزار ریال	۲۷۰۰۰۰ تا ۳۶۰۰۰۰ هزار ریال	۳۶۰۰۰۰ تا ۴۸۰۰۰۰ هزار ریال	۴۸۰۰۰۰ تا ۶۰۰۰۰۰ هزار ریال	۶۰۰۰۰۰ تا ۶۰۰۰۰۰ هزار ریال و بیش‌تر
جمع.....	۱۰۰/۰۰	۱۰۰/۰۰	۱۰۰/۰۰	۱۰۰/۰۰	۱۰۰/۰۰
نفت سفید.....	۰/۰۱	۰/۰۲	۰/۰۳	۰/۰۰	۰/۰۰
گازوییل.....	۰/۰۱	۰/۰۱	۰/۰۱	۰/۰۰	۰/۰۱
گاز مایع.....	۱/۵۹	۱/۷۸	۱/۴۸	۱/۰۲	۰/۶۸
گاز طبیعی (شبکه عمومی).....	۹۴/۴۶	۹۵/۵۶	۹۵/۵۵	۹۵/۶۱	۹۷/۷۷
برق.....	۳/۸۷	۲/۶۲	۲/۹۴	۳/۳۷	۱/۵۴
هیزم و زغال.....	۰/۰۰	۰/۰۰	۰/۰۰	۰/۰۰	۰/۰۰
سوخت حیوانی.....	۰/۰۰	۰/۰۰	۰/۰۰	۰/۰۰	۰/۰۰
زغال سنگ.....	۰/۰۰	۰/۰۰	۰/۰۰	۰/۰۰	۰/۰۰
سایر.....	۰/۰۰	۰/۰۰	۰/۰۰	۰/۰۰	۰/۰۰
هیچکدام.....	۰/۰۶	۰/۰۱	۰/۰۰	۰/۰۰	۰/۰۰



فصل دوم

هزینه‌های خوراکی و غیر خوراکی  
خانوارهای شهری

مرکز آمار ایران



## ۱-۲- متوسط انواع هزینه‌های غیر خوراکی سالانه یک خانوار شهری در هر یک از گروه‌های هزینه سالانه: ۱۳۹۶ (هزار ریال)

اقلام غیر خوراکی	ضریب تغییرات (CV) <sup>(۱)</sup>	کل	ریال هزار و کمتر	۷۵۰۰۰ تا	۱۰۰۰۰۰ تا	۱۲۰۰۰۰ تا
			ریال	ریال	ریال	ریال
متوسط تعداد افراد در خانوارها .....	-	۳,۴۳	۲,۰۹	۲,۵۷	۲,۹۳	۳,۲۵
جمع .....	۰,۰۱۲۷	۲۵۲۷۷۵	۲۳۱۶۵	۵۸۱۰۳	۷۳۱۲۷	۹۷۲۱۱
پوشاک و کفش .....	۰,۰۳۱۳	۱۳۲۲۹	۱۹۰۹	۱۷۲۵	۲۰۳۱	۳۶۲۰
پوشاک و تعمیرات آن .....	۰,۰۳۲۳	۱۰۶۱۹	۱۶۵۰	۱۳۵۳	۱۶۴۴	۲۸۶۴
انواع کفش و تعمیرات آن .....	۰,۰۳۶۹	۲۶۱۱	۲۵۹	۳۷۲	۳۸۷	۷۵۶
مسکن .....	۰,۰۱۴۰	۱۰۸۶۴۶	۳۳۲۶۹	۳۷۰۸۱	۴۴۸۴۷	۵۳۲۲۴
اجاره‌بها و سایر هزینه‌های منزل مسکونی .....	۰,۰۱۵۱	۹۷۸۷۴	۲۸۲۴۲	۳۰۱۲۳	۳۷۲۳۸	۴۴۵۸۳
آب و فاضلاب، سوخت و روشنایی منزل مسکونی .....	۰,۰۰۹۱	۱۰۷۷۲	۵۰۲۷	۶۹۵۸	۷۶۰۸	۸۶۴۱
لوازم، اثاث و خدمات خانوار .....	۰,۰۲۵۲	۱۳۲۵۰	۲۳۳۱	۲۸۷۳	۳۵۸۷	۴۹۲۱
مبلمان، اثاث، فرش و کفپوش و تعمیرات آن‌ها .....	۰,۰۶۱۴	۲۸۵۶	۱۰۰	۲۳۷	۱۵۱	۳۱۷
لوازم و اثاث منزل .....	۰,۰۱۰۶۷	۷۲۴	۱۱۰	۳۸	۱۴۸	۱۰۴
وسایل حرارتی و پخت و پز، یخچال و سایر وسایل عمده .....	۰,۰۵۳۱	۲۹۸۰	۱۶۱	۲۶۵	۳۶۱	۶۳۴
ظروف، لوازم آشپزخانه و سایر وسایل منزل و تعمیرات آن‌ها .....	۰,۰۷۵۳	۱۲۳۶	۲۷۹	۱۴۰	۲۴۱	۳۷۹
کالاها و لوازم مصرفی بی‌دوام و کم‌دوام منزل .....	۰,۰۱۱۱	۵۱۹۰	۱۶۷۶	۲۱۵۶	۲۶۶۷	۳۴۲۲
خدمات خانگی .....	۰,۰۱۶۱۳	۲۶۳	۵	۳۷	۱۸	۶۶
بهداشت و درمان .....	۰,۰۱۹۳	۳۴۹۱۰	۶۵۱۴	۸۵۱۸	۹۶۵۰	۱۳۳۲۹
هزینه‌های بهداشتی و درمانی .....	۰,۰۲۷۳	۲۳۷۰۷	۳۹۱۹	۵۱۸۸	۵۵۲۷	۷۵۴۵
هزینه بیمه‌های اجتماعی و درمانی .....	۰,۰۱۴۶	۱۱۲۰۲	۲۵۹۴	۳۳۳۰	۴۱۲۲	۵۷۸۴
حمل و نقل و ارتباطات .....	۰,۰۳۲۶	۴۰۸۵۳	-۱۸۳۰۹	۴۰۵۷	۷۴۸۵	۱۰۸۱۹
حمل و نقل .....	۰,۰۴۰۰	۳۲۳۵۹	-۲۰۲۹۸	۱۸۰۱	۴۵۱۹	۶۸۲۰
ارتباطات .....	۰,۰۱۳۶	۸۴۹۴	۱۹۸۹	۲۲۵۶	۲۹۶۶	۳۹۹۹
تفریحات، سرگرمی‌ها و خدمات فرهنگی .....	۰,۰۳۴۷	۹۵۳۸	۷۳۶	۶۹۰	۱۰۹۹	۲۱۴۶
تفریحات و سرگرمی‌ها .....	۰,۰۵۹۳	۲۴۷۴	۲۲۴	۱۳۷	۲۶۲	۵۴۲
تحصیل و آموزش .....	۰,۰۳۸۰	۷۰۶۴	۵۱۳	۵۵۲	۸۳۷	۱۶۰۴
کالاها و خدمات متفرقه خانوار .....	۰,۰۲۶۸	۳۲۳۴۹	-۳۲۸۵	۳۱۵۹	۴۴۲۹	۹۱۵۲
خدمات شخصی و وسایل آرایشی .....	۰,۰۱۸۴	۴۹۶۳	۱۰۷۳	۱۳۰۵	۱۷۰۱	۲۴۶۷
لوازم زینتی و شخصی .....	۰,۰۱۷۴۹	۱۰۴۴	-۶۴۷۹	-۹۰۰	-۱۴۰۷	-۷۳۰
هزینه‌های هتل، مسافرخانه و مسافرت‌های دستجمعی .....	۰,۰۶۵۳	۱۵۱۷	۷۳	۲۱۴	۳۲۱	۲۷۳
خدمات مالی و حقوقی .....	۰,۰۹۲۸	۷۲۳	۱۵۶	۷۰	۱۱۵	۱۸۹
هزینه‌های مذهبی .....	۰,۰۳۳۷	۱۴۶۴	۳۱۰	۴۴۵	۵۰۰	۶۸۲
هزینه‌های متفرقه .....	۰,۰۳۳۵	۲۲۶۳۸	۱۵۸۲	۲۰۲۵	۳۱۹۹	۶۲۷۰





۱-۲- متوسط انواع هزینه‌های غیر خوراکی سالانه یک خانوار شهری در هر یک از گروه‌های هزینه سالانه: ۱۳۹۶ (دنباله)

(هزار ریال)						اقلام غیر خوراکی
۶۰۰۰۰۰ هزار ریال و بیش‌تر	۴۸۰۰۰۰ تا ۶۰۰۰۰۰ هزار ریال	۳۶۰۰۰۰ تا ۴۸۰۰۰۰ هزار ریال	۲۷۰۰۰۰ تا ۳۶۰۰۰۰ هزار ریال	۱۹۵۰۰۰ تا ۲۷۰۰۰۰ هزار ریال	۱۶۵۰۰۰ تا ۱۹۵۰۰۰ هزار ریال	
۳,۵۸	۳,۵۷	۳,۶۳	۳,۶۴	۳,۵۷	۳,۳۸	متوسط تعداد افراد در خانوارها .....
۷۶۷۷۰۵	۴۲۲۲۰۰	۳۱۸۷۴۶	۲۳۰۶۶۹	۱۶۴۶۵۸	۱۲۵۴۶۳	جمع .....
۴۲۵۳۲	۲۱۴۳۲	۱۸۴۸۸	۱۳۳۷۲	۷۶۱۳	۴۷۸۴	پوشاک و کفش .....
۳۴۴۵۸	۱۷۰۵۶	۱۴۸۸۳	۱۰۷۱۸	۶۰۴۰	۳۷۴۲	پوشاک و تعمیرات آن .....
۸۰۷۴	۴۳۷۶	۳۶۰۵	۲۶۵۴	۱۵۷۳	۱۰۴۲	انواع کفش و تعمیرات آن .....
۲۹۹۱۹۷	۱۶۸۱۱۱	۱۳۰۸۱۰	۹۷۷۶۹	۷۶۴۰۷	۶۳۹۸۸	مسکن .....
۲۸۲۴۹۶	۱۵۵۸۵۲	۱۱۹۱۰۶	۸۶۵۰۳	۶۶۱۵۹	۵۴۴۷۰	اجاره‌بها و سایر هزینه‌های منزل مسکونی .....
۱۶۷۰۲	۱۲۲۵۹	۱۱۷۰۴	۱۱۲۶۶	۱۰۲۴۸	۹۵۱۸	آب و فاضلاب، سوخت و روشنایی منزل مسکونی .....
۴۱۴۷۱	۲۳۶۱۳	۱۶۰۵۶	۱۲۰۷۱	۸۲۱۷	۶۰۱۸	لوازم، اثاث و خدمات خانوار .....
۱۱۶۸۴	۶۸۶۰	۳۶۲۴	۲۱۸۳	۱۰۳۴	۵۹۳	میلان، اثاث، فرش و کفپوش و تعمیرات آن‌ها .....
۳۲۹۵	۱۷۲۴	۶۴۰	۵۷۱	۲۴۹	۸۷	لوازم و اثاث منزل .....
۱۰۵۹۱	۵۸۸۲	۳۹۲۵	۲۷۶۳	۱۴۹۴	۸۴۴	وسایل حرارتی و پخت و پز، یخچال و سایر وسایل عمده .....
۴۷۸۷	۲۰۳۹	۱۴۰۹	۹۷۵	۶۵۷	۴۹۰	ظروف، لوازم آشپزخانه و سایر وسایل منزل و تعمیرات آن‌ها .....
۹۴۴۵	۶۸۷۱	۶۲۱۱	۵۵۰۶	۴۷۲۷	۳۹۰۸	کالاها و لوازم مصرفی بی‌دوام و کم‌دوام منزل .....
۱۶۷۰	۲۳۷	۲۴۷	۷۲	۵۶	۹۷	خدمات خانگی .....
۹۹۰۶۱	۵۸۳۸۸	۴۷۱۵۰	۳۳۰۰۳	۲۲۴۸۶	۱۸۰۷۸	بهداشت و درمان .....
۷۵۱۰۰	۴۰۸۱۴	۳۲۰۲۹	۲۱۳۸۸	۱۳۶۲۶	۱۱۰۵۰	هزینه‌های بهداشتی و درمانی .....
۲۳۹۶۱	۱۷۵۷۴	۱۵۱۲۱	۱۱۶۱۵	۸۸۶۰	۷۰۲۷	هزینه بیمه‌های اجتماعی و درمانی .....
۱۴۷۷۰۴	۷۶۰۴۷	۵۲۱۹۶	۳۴۹۶۷	۲۳۳۵۱	۱۶۰۶۱	حمل و نقل و ارتباطات .....
۱۲۷۷۴۵	۶۲۵۴۲	۴۱۰۸۵	۲۶۴۰۵	۱۶۷۶۱	۱۰۹۴۸	حمل و نقل .....
۱۹۹۵۹	۱۳۵۰۵	۱۱۱۱۱	۸۵۶۲	۶۵۹۰	۵۱۱۳	ارتباطات .....
۳۴۸۰۸	۱۸۷۶۰	۱۱۷۷۰	۸۲۴۱	۵۰۹۰	۳۱۴۷	تفریحات، سرگرمی‌ها و خدمات فرهنگی .....
۹۸۳۵	۴۷۷۲	۲۹۳۲	۱۸۹۳	۱۲۶۷	۷۵۶	تفریحات و سرگرمی‌ها .....
۲۴۹۷۳	۱۳۹۸۷	۸۸۳۷	۶۳۴۸	۳۸۲۳	۲۳۹۱	تحصیل و آموزش .....
۱۰۲۹۳۱	۵۵۸۵۰	۴۲۲۷۶	۳۱۲۴۶	۲۱۴۹۵	۱۳۳۸۷	کالاها و خدمات متفرقه خانوار .....
۱۳۵۰۴	۷۴۳۳	۵۷۰۰	۴۷۷۰	۳۷۸۷	۲۸۸۰	خدمات شخصی و وسایل آرایشی .....
۷۸۱۲	۳۰۸۲	۱۴۵۷	۱۲۳۰	۱۹۹	-۴۵۷	لوازم زینتی و شخصی .....
۵۷۸۶	۳۴۷۲	۱۸۵۳	۱۲۰۹	۶۸۱	۳۳۸	هزینه‌های هتل، مسافرخانه و مسافرت‌های دستجمعی .....
۲۱۱۶	۱۱۴۱	۸۷۱	۸۹۸	۴۷۰	۳۰۱	خدمات مالی و حقوقی .....
۳۰۸۷	۲۲۹۶	۱۹۵۵	۱۵۳۲	۱۲۵۷	۸۶۳	هزینه‌های مذهبی .....
۷۰۶۲۷	۳۸۴۲۴	۳۰۴۴۰	۲۱۶۰۶	۱۵۱۰۲	۹۴۶۳	هزینه‌های متفرقه .....

(۱) ضریب تغییرات (CV) فقط برای ستون کل محاسبه شده است.

## ۲-۲- متوسط انواع هزینه‌های خوراکی و دخانی سالانه یک خانوار شهری در هر یک از گروه‌های هزینه سالانه: ۱۳۹۶

(هزار ریال)

تا ۱۲۰۰۰۰ هزار ریال	تا ۱۰۰۰۰۰ هزار ریال	تا ۷۵۰۰۰ هزار ریال	۷۵۰۰۰ هزار ریال و کمتر	کل	ضریب تغییرات (CV) <sup>(۱)</sup>	اقلام خوراکی و دخانی
۴۶۳۳۰	۳۶۹۲۷	۳۰۳۲۲	۲۲۸۹۱	۷۶۷۵۰	۰/۰۰۸۲	جمع
۱۱۶۱۷	۹۷۳۰	۸۱۵۰	۵۷۹۷	۱۶۹۳۷	۰/۰۱۲۴	آرد، رشته، غلات، نان و فراورده‌های آن
۷۲۴	۶۸۰	۵۲۷	۳۴۶	۹۱۰	۰/۰۱۴۰	آرد و رشته
۴۹۱۳	۳۷۵۶	۲۹۸۵	۱۹۳۳	۹۳۲۸	۰/۰۲۱۶	غلات
۵۴۷۹	۴۹۳۰	۴۳۸۱	۳۳۰۳	۵۹۲۵	۰/۰۰۶۳	انواع نان
۵۰۰	۳۶۴	۲۵۷	۲۱۴	۷۷۵	۰/۰۱۷۹	بیسکویت، کیک و ویفر
۸۵۱۳	۶۳۹۲	۵۲۳۷	۴۲۰۷	۱۵۶۸۹	۰/۰۱۱۳	گوشت
۳۷۹۲	۲۶۷۲	۱۹۶۲	۱۶۹۱	۸۶۵۶	۰/۰۱۶۱	گوشت دام
۳۸۸۸	۳۱۷۳	۲۸۲۷	۲۰۷۶	۴۹۵۱	۰/۰۰۸۰	گوشت پرندگان
۸۳۴	۵۴۷	۴۴۸	۴۴۰	۲۰۸۲	۰/۰۱۹۲	گوشت حیوانات دریایی
۵۳۰۵	۴۴۶۹	۳۵۹۳	۲۷۳۷	۸۲۳۴	۰/۰۰۷۹	شیر و فراورده‌های آن و تخم پرندگان
۱۱۲۹	۸۵۸	۷۲۹	۶۱۰	۲۱۰۹	۰/۰۱۵۶	انواع شیر
۳۰۲۳	۲۵۹۶	۲۰۰۸	۱۴۹۳	۴۷۴۴	۰/۰۰۹۳	فراورده‌های شیر
۱۱۵۴	۱۰۱۵	۸۵۵	۶۳۴	۱۳۸۱	۰/۰۰۸۲	انواع تخم پرندگان
۲۰۶۶	۱۷۹۰	۱۵۴۷	۱۰۹۹	۲۵۶۱	۰/۰۱۱۳	روغن‌ها و چربی‌ها
۱۰۴	۵۴	۴۸	۱۸	۲۲۴	۰/۰۹۵۲	روغن‌ها و چربی‌های حیوانی
۱۹۶۳	۱۷۳۶	۱۴۹۹	۱۰۸۱	۲۳۳۷	۰/۰۰۸۸	روغن‌های نباتی
۸۰۸۱	۶۳۷۳	۵۱۸۷	۳۹۶۱	۱۲۹۸۲	۰/۰۰۸۹	میوه‌ها و سبزی‌ها
۳۲۵۲	۲۴۵۳	۱۸۵۹	۱۳۹۶	۶۲۳۵	۰/۰۱۲۴	انواع میوه
۴۷۹۶	۳۸۹۵	۳۳۱۲	۲۵۴۵	۶۶۸۱	۰/۰۰۷۸	انواع سبزی
۳۲	۲۴	۱۷	۲۱	۶۶	۰/۰۷۶۹	میوه‌ها و سبزی‌های آماده (برای مصرف در منزل)
۲۳۹۵	۱۶۹۴	۱۳۸۵	۱۱۰۳	۴۹۶۷	۰/۰۲۲۳	خشکبار و حبوب
۱۰۴۰	۶۲۹	۵۲۰	۴۸۵	۳۰۹۲	۰/۰۳۳۳	خشکبار
۱۳۵۵	۱۰۶۵	۸۶۵	۶۱۸	۱۸۷۶	۰/۰۱۴۶	حبوب
۳۵۷۳	۳۰۳۱	۲۳۸۳	۱۹۴۲	۶۱۱۳	۰/۰۱۳۱	قند، شکر، شیرینی‌ها، چای، قهوه و کاکائو
۱۱۴۵	۱۰۸۱	۸۶۱	۶۲۳	۱۲۷۷	۰/۰۱۱۸	قند و شکر
۱۱۲۰	۷۷۱	۵۴۶	۵۸۷	۳۰۷۵	۰/۰۲۲۵	انواع شیرینی‌ها و مرباها
۱۳۰۷	۱۱۷۹	۹۷۶	۷۳۲	۱۷۶۱	۰/۰۱۰۸	چای، قهوه و کاکائو
۱۶۲۷	۱۲۰۱	۹۵۷	۷۲۹	۲۶۲۶	۰/۰۱۳۵	ادویه‌ها، چاشنی‌ها و سایر ترکیب‌های خوراکی
۴۸۷	۳۴۶	۲۹۵	۲۱۷	۸۳۹	۰/۰۲۰۶	انواع ادویه
۱۱۴۱	۸۵۵	۶۶۲	۵۱۱	۱۷۸۷	۰/۰۱۵۲	چاشنی‌ها و سایر ترکیب‌های خوراکی
۳۱۵۳	۲۲۴۷	۱۸۸۳	۱۳۱۶	۶۶۴۰	۰/۰۳۶۴	نوشابه‌ها، غذاهای آماده و دخانی‌ها...
۱۱۲۴	۷۹۱	۵۹۲	۴۱۸	۱۷۹۰	۰/۰۱۸۳	انواع نوشابه
۶۳۴	۴۰۶	۳۲۷	۲۷۲	۳۳۰۷	۰/۰۶۷۶	غذاهای آماده و تنقلات
۱۳۹۵	۱۰۵۰	۹۶۴	۶۲۶	۱۵۴۴	۰/۰۳۱۴	دخانی‌ها



۲-۲- متوسط انواع هزینه‌های خوراکی و دخانی سالانه یک خانوار شهری در هر یک از گروه‌های هزینه سالانه: ۱۳۹۶ (دنباله)

(هزار ریال)

هزار ریال و بیش‌تر	۴۸۰۰۰۰ تا هزار ریال	۳۶۰۰۰۰ تا هزار ریال	۲۷۰۰۰۰ تا هزار ریال	۱۹۵۰۰۰ تا هزار ریال	۱۶۵۰۰۰ تا هزار ریال	اقلام خوراکی و دخانی
۱۴۸۴۷۱	۱۱۳۴۱۵	۹۵۰۵۱	۷۹۲۱۶	۶۵۷۵۱	۵۵۲۴۲	جمع
						آرد، رشته، غلات، نان و فراورده‌های
۲۸۸۲۰	۲۴۱۲۵	۲۰۸۹۵	۱۷۳۰۲	۱۵۰۱۶	۱۳۲۹۱	آن
۱۲۵۷	۱۰۷۰	۱۰۰۶	۹۶۵	۹۳۱	۷۸۴	آرد و رشته
۱۹۶۰۱	۱۵۶۵۹	۱۲۷۳۳	۹۱۷۷	۷۲۳۶	۶۱۷۱	غلات
۶۷۱۱	۶۳۳۸	۶۲۰۴	۶۲۹۳	۶۰۹۵	۵۷۶۳	انواع نان
۱۲۵۱	۱۰۵۸	۹۵۲	۸۶۶	۷۵۴	۵۷۳	بیسکویت، کیک و ویفر
۳۱۵۶۶	۲۴۱۵۰	۲۰۱۵۴	۱۶۶۴۸	۱۳۰۷۴	۱۰۴۹۴	گوشت
۱۹۸۴۳	۱۴۵۲۶	۱۱۳۴۹	۹۲۶۲	۶۷۱۰	۴۹۵۰	گوشت دام
۶۸۸۸	۶۰۷۳	۵۷۷۹	۵۳۱۹	۴۷۷۹	۴۳۹۷	گوشت پرندگان
۴۸۳۶	۳۵۵۲	۳۰۲۵	۲۰۶۶	۱۵۸۴	۱۱۴۷	گوشت حیوانات دریایی
						شیر و فراورده‌های آن و تخم
۱۳۸۳۳	۱۱۷۶۲	۱۰۱۲۹	۸۷۱۱	۷۴۸۸	۶۴۳۵	پرندگان
۴۱۴۷	۳۳۴۵	۲۶۳۵	۲۱۸۰	۱۸۱۲	۱۵۲۲	انواع شیر
۸۰۴۸	۶۷۳۸	۵۹۰۳	۵۰۳۷	۴۲۹۰	۳۶۶۴	فراورده‌های شیر
۱۶۳۷	۱۶۷۹	۱۵۹۲	۱۴۹۴	۱۳۸۶	۱۲۴۹	انواع تخم پرندگان
۳۷۰۸	۳۴۳۴	۲۸۹۵	۲۶۱۸	۲۴۵۲	۲۱۱۸	روغن‌ها و چربی‌ها
۴۴۸	۶۲۳	۲۸۵	۲۱۸	۱۶۶	۸۶	روغن‌ها و چربی‌های حیوانی
۳۲۶۱	۲۸۱۱	۲۶۱۰	۲۴۰۰	۲۲۸۶	۲۰۳۲	روغن‌های نباتی
۲۳۲۷۶	۱۸۷۲۲	۱۶۰۲۸	۱۳۷۰۷	۱۱۶۳۳	۹۷۱۷	میوه‌ها و سبزی‌ها
۱۲۹۳۰	۹۸۲۱	۷۹۸۰	۶۴۹۶	۵۱۹۵	۴۲۱۵	انواع میوه
۱۰۱۷۸	۸۷۶۰	۷۹۷۳	۷۱۵۶	۶۳۸۸	۵۴۷۰	انواع سبزی
						میوه‌ها و سبزی‌های آماده (برای مصرف
۱۶۸	۱۴۱	۷۵	۵۶	۴۹	۳۲	در منزل)
۱۰۹۳۸	۸۶۰۹	۶۴۷۶	۵۱۲۶	۳۸۴۶	۳۰۳۵	خشکبار و حبوب
۸۳۰۳	۶۱۰۶	۴۲۴۱	۲۹۹۴	۲۰۳۶	۱۴۷۸	خشکبار
۲۶۳۶	۲۵۰۳	۲۲۳۵	۲۱۳۲	۱۸۰۹	۱۵۵۷	حبوب
						قند، شکر، شیرینی‌ها، چای، قهوه و
۱۱۶۴۷	۹۱۴۴	۷۵۳۰	۶۵۶۸	۵۱۵۴	۴۴۰۶	کاکائو
۱۳۹۰	۱۴۵۲	۱۳۴۳	۱۴۴۰	۱۳۱۶	۱۱۶۹	قند و شکر
۷۷۲۶	۵۴۷۱	۴۱۷۷	۳۲۳۳	۲۱۳۵	۱۶۶۱	انواع شیرینی‌ها و مرباها
۲۵۳۲	۲۲۲۱	۲۰۰۹	۱۸۹۵	۱۷۰۲	۱۵۷۶	چای، قهوه و کاکائو
						ادویه‌ها، چاشنی‌ها و سایر
۴۷۲۴	۳۷۴۳	۳۲۲۸	۲۸۳۳	۲۳۸۳	۱۹۲۹	ترکیب‌های خوراکی
۱۶۰۲	۱۱۸۷	۱۰۲۵	۹۲۷	۷۳۷	۶۱۱	انواع ادویه
۳۱۲۲	۲۵۵۶	۲۲۰۳	۱۹۰۵	۱۶۴۵	۱۳۱۸	چاشنی‌ها و سایر ترکیب‌های خوراکی
۱۹۹۵۹	۹۷۹۶	۷۷۲۴	۵۷۷۴	۴۷۱۲	۳۸۱۷	نوشابه‌ها، غذاهای آماده و دخانی‌ها
۳۳۸۸	۲۵۱۵	۲۱۸۶	۱۸۷۵	۱۶۱۸	۱۳۳۳	انواع نوشابه
۱۴۹۱۹	۵۳۲۶	۳۷۴۶	۲۲۹۲	۱۵۰۷	۱۰۱۱	غذاهای آماده و تنقلات
۱۶۵۲	۱۹۵۶	۱۷۹۲	۱۶۰۶	۱۵۸۷	۱۴۷۴	دخانی‌ها

(۱) ضریب تغییرات (CV) فقط برای ستون کل محاسبه شده است.

## ۲-۳- متوسط انواع هزینه‌های غیر خوراکی سالانه یک خانوار شهری بر حسب وسعت خانوار: ۱۳۹۶ (هزار ریال)

نفر ۵	نفر ۴	نفر ۳	نفر ۲	نفر ۱	کل	اقلام غیر خوراکی
۵/۰۰	۴/۰۰	۳/۰۰	۲/۰۰	۱/۰۰	۳/۴۳	متوسط تعداد افراد در خانوارها .....
۲۵۴۱۳۱	۲۸۰۷۱۳	۲۶۳۵۹۴	۲۲۵۸۱۹	۱۶۱۰۲۱	۲۵۲۱۷۵	جمع .....
۱۵۲۰۳	۱۵۶۴۰	۱۳۸۷۸	۸۵۷۶	۵۶۲۲	۱۳۲۲۹	پوشاک و کفش .....
۱۲۰۹۳	۱۲۴۰۱	۱۱۳۱۷	۶۸۶۴	۴۹۰۷	۱۰۶۱۹	پوشاک و تعمیرات آن .....
۳۱۱۱	۳۲۳۹	۲۵۶۱	۱۷۱۱	۷۱۵	۲۶۱۱	انواع کفش و تعمیرات آن .....
۱۰۱۳۳۸	۱۱۳۷۳۵	۱۱۰۷۵۱	۱۱۰۶۸۹	۱۰۲۲۷۷	۱۰۸۶۴۶	مسکن .....
						اجاره‌بها و سایر هزینه‌های منزل مسکونی .....
۸۹۱۷۸	۱۰۲۵۳۸	۱۰۰۰۱۹	۱۰۱۰۰۸	۹۵۰۱۳	۹۷۸۷۴	آب و فاضلاب، سوخت و روشنایی .....
۱۲۱۶۰	۱۱۱۹۷	۱۰۷۳۲	۹۶۸۱	۷۲۶۵	۱۰۷۷۲	منزل مسکونی .....
۱۲۸۶۷	۱۴۷۸۳	۱۴۶۴۷	۱۱۳۰۰	۶۶۰۲	۱۳۲۵۰	لوازم، اثاث و خدمات خانوار .....
						مبلمان، اثاث، فرش و کفپوش و تعمیرات آن‌ها .....
۲۲۳۴	۲۹۴۵	۳۷۲۱	۲۶۹۹	۱۳۰۱	۲۸۵۶	لوازم و اثاث منزل .....
۹۲۸	۹۳۰	۶۳۴	۳۸۴	۸۲۰	۷۲۴	وسایل حرارتی و پخت و پز، یخچال و سایر وسایل عمده .....
۲۲۲۷	۳۴۸۷	۳۲۲۴	۲۹۳۳	۱۱۹۳	۲۹۸۰	ظروف، لوازم آشپزخانه و سایر وسایل منزل و تعمیرات آن‌ها .....
۱۲۳۷	۱۳۶۷	۱۴۲۴	۱۱۱۲	۳۲۵	۱۲۳۶	کالاها و لوازم مصرفی بی‌دوام و کم‌دوام منزل .....
۶۰۹۸	۵۷۹۷	۵۳۱۳	۳۹۸۴	۲۳۱۸	۵۱۹۰	خدمات خانگی .....
۱۴۳	۲۵۸	۳۳۲	۱۸۹	۶۴۵	۲۶۳	بهداشت و درمان .....
۳۶۶۵۰	۳۶۴۰۰	۳۴۹۰۴	۳۵۱۰۹	۲۳۰۳۹	۳۴۹۱۰	هزینه‌های بهداشتی و درمانی .....
۲۴۵۰۴	۲۲۷۸۲	۲۳۶۷۱	۲۶۵۱۴	۱۸۷۵۵	۲۳۷۰۷	هزینه بیمه‌های اجتماعی و درمانی .....
۱۲۱۴۶	۱۳۶۱۸	۱۱۲۳۳	۸۵۹۵	۴۲۸۴	۱۱۲۰۲	حمل و نقل و ارتباطات .....
۴۲۳۳۶	۴۸۱۰۴	۴۴۸۹۰	۳۲۲۴۴	۹۲۴۷	۴۰۸۵۳	حمل و نقل .....
۳۲۳۴۷	۳۷۹۴۳	۳۶۴۸۳	۲۵۸۵۸	۶۰۰۰	۳۲۳۵۹	ارتباطات .....
۹۹۸۹	۱۰۱۶۱	۸۴۰۷	۶۳۸۵	۳۲۴۷	۸۴۹۴	تفریحات، سرگرمی‌ها و خدمات فرهنگی .....
۱۳۱۳۵	۱۳۸۳۹	۸۷۶۵	۳۱۶۸	۲۸۹۰	۹۵۳۸	تفریحات و سرگرمی‌ها .....
۲۷۳۵	۲۶۹۰	۳۱۰۶	۱۶۰۳	۷۹۴	۲۴۷۴	تحصیل و آموزش .....
۱۰۴۰۰	۱۱۱۴۹	۵۶۵۹	۱۵۶۵	۲۰۹۶	۷۰۶۴	کالاها و خدمات متفرقه خانوار .....
۳۲۶۰۹	۳۸۲۱۳	۳۵۷۵۹	۲۴۸۰۴	۱۱۳۴۴	۳۲۳۴۹	خدمات شخصی و وسایل آرایشی .....
۵۶۸۷	۵۶۶۰	۵۲۰۶	۳۷۰۵	۱۸۵۱	۴۹۶۳	لوازم زینتی و شخصی .....
۱۲۷۱	۸۵۰	۱۳۴۹	۹۷۳	-۱۸۷	۱۰۴۴	هزینه‌های هتل، مسافرخانه و مسافرت‌های دستجمعی .....
۱۰۳۰	۱۵۵۵	۱۴۰۱	۲۰۸۹	۱۱۹۷	۱۵۱۷	خدمات مالی و حقوقی .....
۷۰۸	۷۶۷	۸۷۵	۵۷۵	۲۵۹	۷۲۳	هزینه‌های مذهبی .....
۱۴۳۴	۱۵۳۳	۱۳۸۵	۱۵۶۳	۱۳۳۴	۱۴۶۴	هزینه‌های متفرقه .....
۲۲۴۸۰	۲۷۸۴۷	۲۵۵۴۴	۱۵۸۹۹	۶۸۸۹	۲۲۶۳۸	



## ۲-۳- متوسط انواع هزینه‌های غیر خوراکی سالانه یک خانوار شهری بر حسب وسعت خانوار: ۱۳۹۶ (دنباله) (هزار ریال)

۱۰ نفر و بیش تر	۹ نفر	۸ نفر	۷ نفر	۶ نفر	اقلام غیر خوراکی
۱۰/۶۱	۹/۰۰	۸/۰۰	۷/۰۰	۶/۰۰	متوسط تعداد افراد در خانوارها .....
۲۰۱۹۹۲	۲۰۵۵۷۱	۲۰۵۸۱۷۰	۲۴۱۰۲۸	۲۲۷۰۸۲	جمع .....
۳۴۰۶۲	۲۰۴۳۳	۱۰۷۴۶	۱۹۲۷۴	۱۵۲۳۸	پوشاک و کفش .....
۲۶۶۰۲	۱۴۸۷۶	۸۸۵۷	۱۵۹۳۸	۱۱۸۳۸	پوشاک و تعمیرات آن .....
۷۴۶۰	۵۵۵۷	۱۸۸۸	۳۳۳۶	۳۴۰۰	انواع کفش و تعمیرات آن .....
۸۷۹۷۴	۸۲۷۷۸	۷۲۶۳۱	۸۸۸۶۹	۸۲۹۳۳	مسکن .....
					اجاره‌بها و سایر هزینه‌های منزل
۶۸۸۴۸	۶۵۵۸۸	۵۹۱۶۲	۷۵۸۹۸	۶۹۸۵۸	مسکونی .....
					آب و فاضلاب، سوخت و روشنایی منزل
۱۹۱۲۶	۱۷۱۹۰	۱۳۴۶۸	۱۲۹۷۲	۱۳۰۷۵	مسکونی .....
۱۰۵۵۵	۱۱۲۳۰	۱۱۴۸۸	۱۲۲۸۷	۱۲۴۴۰	لوازم، اثاث و خدمات خانوار .....
					مبلمان، اثاث، فرش و کفپوش و
۴۰۴	۱۳۶۰	۱۱۹۰	۱۵۸۷	۱۶۶۷	تعمیرات آن‌ها .....
۸۳۵	۳۳۳	۵۸۷	۴۴۲	۶۲۹	لوازم و اثاث منزل .....
					وسایل حرارتی و پخت و پز، یخچال و
۸۱۰	۱۶۳۳	۲۳۴۶	۱۹۱۰	۳۰۱۱	سایر وسایل عمده .....
					ظروف، لوازم آشپزخانه و سایر وسایل
۶۰۷	۱۲۳۲	۸۴۱	۱۲۶۱	۸۷۷	منزل و تعمیرات آن‌ها .....
					کالاها و لوازم مصرفی بی‌دوام و کم‌دوام
۷۸۴۲	۶۶۷۳	۶۵۲۳	۷۰۶۱	۶۲۴۲	منزل .....
۵۷	.	.	۲۷	۱۵	خدمات خانگی .....
۱۶۳۷۸	۳۷۴۸۴	۳۲۷۴۷	۳۸۶۵۹	۳۵۰۲۰	بهداشت و درمان .....
۸۵۹۰	۲۲۲۶۵	۲۱۳۴۷	۲۶۷۴۴	۲۳۳۵۷	هزینه‌های بهداشتی و درمانی .....
۷۷۸۸	۱۵۲۱۹	۱۱۴۰۰	۱۱۹۱۵	۱۱۶۶۲	هزینه بیمه‌های اجتماعی و درمانی .....
۲۴۲۴۰	۲۴۸۸۵	۴۰۸۹۹	۴۵۰۵۱	۳۹۴۸۶	حمل و نقل و ارتباطات .....
۱۶۶۵۲	۱۷۹۷۴	۳۲۰۱۹	۳۵۱۹۵	۳۰۴۰۱	حمل و نقل .....
۷۵۸۸	۶۹۱۱	۸۸۸۰	۹۸۵۶	۹۰۸۶	ارتباطات .....
					تفریحات، سرگرمی‌ها و خدمات
۷۷۷۸	۶۰۹۳	۸۸۹۵	۷۴۹۸	۱۱۱۱۷	فرهنگی .....
۳۸۵۰	۹۸۷	۵۸۸	۱۶۸۸	۲۸۳۰	تفریحات و سرگرمی‌ها .....
۳۹۲۸	۵۱۰۶	۸۳۰۷	۵۸۱۰	۸۲۸۷	تحصیل و آموزش .....
۲۱۰۰۵	۲۲۶۷۰	۲۸۴۶۵	۲۹۳۹۰	۳۰۸۴۷	کالاها و خدمات متفرقه خانوار .....
۴۲۱۶	۵۶۰۷	۵۳۴۴	۶۸۲۶	۵۸۱۹	خدمات شخصی و وسایل آرایشی .....
۶۲۷۸	-۹۰۲	۲۶۲۰	۱۱۶۰	۱۹۰۹	لوازم زینتی و شخصی .....
					هزینه‌های هتل، مسافرخانه و
.	۱۷۱۹	۳۷۳	۱۵۹۹	۱۴۲۹	مسافرت‌های دستجمعی .....
۱۵۲۳	۱۵۳	۸۷۴	۳۰۶	۹۲۸	خدمات مالی و حقوقی .....
۱۳۸۶	۱۰۳۰	۱۴۸۸	۱۱۸۲	۱۳۷۰	هزینه‌های مذهبی .....
۷۶۰۳	۱۵۰۶۳	۱۷۷۶۶	۱۸۳۱۷	۱۹۳۹۴	هزینه‌های متفرقه .....

## ۲-۴- متوسط انواع هزینه‌های خوراکی و دخانی سالانه یک خانوار شهری بر حسب وسعت خانوار: ۱۳۹۶ (هزار ریال)

نفر ۵	نفر ۴	نفر ۳	نفر ۲	نفر ۱	کل	اقلام خوراکی و دخانی
۱۸۱۳۵	۱۲۷۳۰	۷۵۱۹۵	۶۴۹۸۱	۴۰۶۹۹	۷۶۷۵۰	جمع
						آرد، رشته، غلات، نان و فراورده‌های آن
۲۰۸۹۵	۱۸۲۴۶	۱۶۳۸۴	۱۳۸۹۹	۸۱۷۰	۱۶۹۳۷	آرد و رشته
۱۲۳۹	۱۰۱۹	۸۱۸	۶۲۶	۳۰۰	۹۱۰	غلات
۱۰۸۱۱	۹۷۶۵	۹۴۲۵	۸۵۳۴	۴۸۹۳	۹۳۲۸	انواع نان
۷۸۱۷	۶۴۶۶	۵۴۰۹	۴۳۴۷	۲۷۱۰	۵۹۲۵	بیسکویت، کیک و ویفر
۱۰۲۸	۹۹۵	۷۳۲	۳۹۲	۲۶۶	۷۷۵	گوشت
۱۸۴۶۳	۱۶۴۳۵	۱۵۵۲۷	۱۳۹۳۸	۹۴۲۵	۱۵۶۸۹	گوشت دام
۱۰۱۳۸	۹۰۳۲	۸۶۷۵	۷۸۱۷	۵۴۸۵	۸۶۵۶	گوشت پرندگان
۵۸۳۸	۵۱۹۰	۴۷۹۶	۴۲۶۰	۲۸۶۵	۴۹۵۱	گوشت حیوانات دریایی
۲۴۸۶	۲۲۱۳	۲۰۵۷	۱۸۶۰	۱۰۷۵	۲۰۸۲	شیر و فراورده‌های آن و تخم پرندگان
۹۶۳۲	۹۳۸۱	۸۰۷۱	۶۴۲۰	۴۲۵۴	۸۲۳۴	انواع شیر
۲۳۴۸	۲۴۳۹	۲۱۴۲	۱۵۷۰	۱۰۸۵	۲۱۰۹	فراورده‌های شیر
۵۵۷۷	۵۴۱۷	۴۶۳۲	۳۷۳۴	۲۴۴۷	۴۷۴۴	انواع تخم پرندگان
۱۷۰۷	۱۵۲۶	۱۲۹۸	۱۱۱۷	۷۲۲	۱۳۸۱	روغن‌ها و چربی‌ها
۳۰۰۱	۲۷۱۵	۲۴۸۴	۲۱۹۳	۱۳۹۸	۲۵۶۱	روغن‌ها و چربی‌های حیوانی
۱۷۳	۲۵۲	۲۲۲	۲۵۷	۱۱۳	۲۲۴	روغن‌های نباتی
۲۸۲۸	۲۴۶۳	۲۲۶۲	۱۹۳۷	۱۲۸۵	۲۳۳۷	میوه‌ها و سبزی‌ها
۱۴۶۱۳	۱۴۱۰۸	۱۳۰۱۹	۱۱۱۷۵	۶۸۹۵	۱۲۹۸۲	انواع میوه
۶۷۶۵	۶۷۲۹	۶۴۳۱	۵۵۱۰	۳۴۹۲	۶۲۳۵	انواع سبزی
۷۷۸۹	۷۳۰۱	۶۵۲۲	۵۶۰۶	۳۳۷۱	۶۶۸۱	میوه‌ها و سبزی‌های آماده (برای مصرف در منزل)
۵۹	۷۸	۶۶	۵۸	۳۲	۶۶	خشکبار و حبوب
۵۵۶۲	۵۴۴۸	۴۹۱۸	۴۴۴۲	۲۴۱۴	۴۹۶۷	خشکبار
۳۲۰۱	۳۵۱۰	۳۱۲۹	۲۷۸۵	۱۴۶۸	۳۰۹۲	حبوب
۲۳۶۱	۱۹۳۹	۱۷۸۹	۱۶۵۷	۹۴۶	۱۸۷۶	قند، شکر، شیرینی‌ها، چای، قهوه و کاکائو
۶۷۷۵	۶۴۴۹	۶۲۰۳	۵۳۷۹	۳۵۷۱	۶۱۱۳	قند و شکر
۱۶۴۳	۱۳۳۵	۱۱۸۲	۱۰۲۸	۶۶۶	۱۲۷۷	انواع شیرینی‌ها و مرباها
۳۱۸۸	۳۲۸۶	۳۳۰۴	۲۷۲۷	۱۷۷۷	۳۰۷۵	چای، قهوه و کاکائو
۱۹۴۵	۱۸۲۸	۱۷۱۷	۱۶۲۴	۱۱۲۸	۱۷۶۱	ادویه‌ها، چاشنی‌ها و سایر ترکیب‌های خوراکی
۳۰۶۷	۲۸۶۳	۲۵۹۱	۲۲۶۲	۱۱۹۵	۲۶۲۶	انواع ادویه
۹۴۹	۸۹۹	۸۳۶	۷۶۸	۳۸۸	۸۳۹	چاشنی‌ها و سایر ترکیب‌های خوراکی
۲۱۱۸	۱۹۶۴	۱۷۵۵	۱۴۹۴	۸۰۷	۱۷۸۷	نوشابه‌ها، غذاهای آماده و دخانی‌ها
۶۸۲۷	۷۰۸۴	۶۶۹۶	۵۲۷۴	۳۳۷۷	۶۶۴۰	انواع نوشابه
۲۰۹۰	۱۹۷۰	۱۷۷۱	۱۳۷۱	۱۰۶۱	۱۷۹۰	غذاهای آماده و تنقلات
۲۷۱۰	۳۵۲۵	۳۳۲۴	۲۶۹۵	۱۶۷۱	۳۳۰۷	دخانی‌ها
۲۰۲۷	۱۵۹۰	۱۶۰۱	۱۲۰۸	۶۴۵	۱۵۴۴	



## ۲-۴- متوسط انواع هزینه‌های خوراکی و دخانی سالانه یک خانوار شهری بر حسب وسعت خانوار: ۱۳۹۶ (دنباله) (هزار ریال)

۱۰ نفر و بیش تر	۹ نفر	۸ نفر	۷ نفر	۶ نفر	اقلام خوراکی و دخانی
۱۲۹۵۵۹	۱۱۰۸۴۱	۱۰۳۱۷۳	۱۰۹۷۹۷	۹۸۱۰۵	جمع
					آرد، رشته، غلات، نان و فراورده‌های آن
۳۰۸۶۷	۲۵۵۱۰	۲۷۸۸۰	۲۵۰۸۶	۲۳۰۰۴	آرد و رشته
۱۳۰۶	۱۶۰۷	۲۳۹۴	۱۷۴۹	۱۶۱۴	غلات
۱۲۰۱۶	۸۴۷۴	۱۲۳۳۱	۱۰۳۱۶	۱۰۹۵۹	انواع نان
۱۶۷۵۱	۱۴۳۳۷	۱۲۳۳۶	۱۱۸۴۸	۹۳۸۶	بیسکویت، کیک و ویفر
۷۹۴	۱۰۹۳	۸۲۰	۱۱۷۳	۱۰۴۵	گوشت
۳۱۰۳۰	۱۸۷۴۹	۲۰۴۴۱	۲۰۴۲۵	۱۸۵۴۷	گوشت دام
۱۷۱۳۹	۸۱۱۹	۱۰۵۰۲	۹۷۵۲	۹۳۵۵	گوشت پرندگان
۱۲۴۰۳	۸۴۲۸	۸۳۹۰	۷۵۸۸	۶۷۳۵	گوشت حیوانات دریایی
۱۴۸۹	۲۲۰۳	۱۵۴۸	۳۰۸۵	۲۴۵۸	شیر و فراورده‌های آن و تخم پرندگان
۱۲۷۸۰	۱۱۰۳۸	۱۰۰۶۸	۱۰۶۷۵	۹۸۰۱	انواع شیر
۴۲۳۶	۲۴۰۳	۲۱۲۶	۲۵۶۴	۲۵۰۳	فراورده‌های شیر
۵۸۳۹	۶۴۱۲	۵۶۰۸	۶۰۹۵	۵۵۰۲	انواع تخم پرندگان
۲۷۰۵	۲۲۲۳	۲۳۳۵	۲۰۱۶	۱۷۹۶	روغن‌ها و چربی‌ها
۵۳۲۳	۵۷۱۴	۴۰۱۶	۳۹۴۷	۳۴۵۱	روغن‌ها و چربی‌های حیوانی
۱۶۲	۲۲۰	۴۷	۵۸	۲۶۴	روغن‌های نباتی
۵۱۶۱	۵۴۹۴	۳۹۶۹	۳۸۸۹	۳۱۸۷	میوه‌ها و سبزی‌ها
۲۰۷۳۹	۱۸۰۳۸	۱۶۹۹۶	۱۶۵۲۰	۱۵۲۹۹	انواع میوه
۷۸۵۳	۷۹۸۰	۶۷۲۲	۶۷۳۲	۶۸۲۲	انواع سبزی
۱۲۷۳۴	۹۹۳۲	۱۰۱۸۷	۹۷۱۶	۸۴۰۴	میوه‌ها و سبزی‌های آماده (برای مصرف در منزل)
۱۵۱	۱۲۶	۸۷	۷۲	۷۲	خشکبار و حبوب
۶۲۵۸	۴۷۷۹	۵۶۹۱	۶۱۹۴	۵۸۰۰	خشکبار
۳۱۰۷	۲۹۸۶	۲۹۲۴	۳۱۰۸	۳۱۷۱	حبوب
۳۱۵۱	۱۷۹۴	۲۷۶۷	۳۰۸۶	۲۶۳۰	قند، شکر، شیرینی‌ها، چای، قهوه و کاکائو
۱۰۵۱۸	۹۳۹۱	۸۰۲۳	۸۹۱۲	۷۰۸۷	قند و شکر
۳۳۴۵	۳۰۳۳	۲۶۵۴	۲۴۷۰	۱۹۷۵	انواع شیرینی‌ها و مرباها
۴۲۳۲	۳۳۰۴	۲۷۰۸	۳۸۰۰	۲۸۵۶	چای، قهوه و کاکائو
۲۹۴۰	۳۰۵۴	۲۶۶۲	۲۶۴۲	۲۲۵۵	ادویه‌ها، چاشنی‌ها و سایر ترکیب‌های خوراکی
۴۵۱۲	۳۴۳۸	۳۵۹۶	۴۱۱۶	۲۹۹۹	انواع ادویه
۱۵۶۷	۱۰۶۱	۱۱۶۵	۱۱۶۱	۹۳۱	چاشنی‌ها و سایر ترکیب‌های خوراکی
۲۹۴۵	۲۳۷۸	۲۴۳۲	۲۹۵۵	۲۰۶۹	نوشابه‌ها، غذاهای آماده و دخانی‌ها
۷۵۳۲	۱۴۱۸۳	۶۴۶۰	۱۳۹۲۲	۱۲۱۱۷	انواع نوشابه
۱۸۴۲	۱۶۸۲	۲۵۲۶	۲۶۴۴	۲۴۴۰	غذاهای آماده و تنقلات
۴۱۵۳	۱۴۵۰	۱۸۴۵	۹۳۱۳	۷۸۲۲	دخانی‌ها
۱۵۳۶	۱۱۰۵۰	۲۰۸۹	۱۹۶۵	۱۸۵۵	

## ۵-۲- متوسط انواع هزینه‌های غیر خوراکی سالانه یک خانوار شهری بر حسب تعداد افراد شاغل خانوار: ۱۳۹۶ (هزار ریال)

۵ نفر شاغل و بیش تر	۴ نفر شاغل	۳ نفر شاغل	۲ نفر شاغل	۱ نفر شاغل	بدون فرد شاغل	کل	اقلام غیر خوراکی
۷,۴۹	۵,۹۱	۴,۹۸	۴,۰۳	۳,۵۸	۲,۵۶	۳,۴۳	متوسط تعداد افراد در خانوارها
۲۹۹۳۵۵	۳۰۱۹۰۹	۲۹۰۶۰۵	۳۳۴۱۳۷	۲۵۰۱۰۳	۲۱۰۰۹۱	۲۵۲۷۷۵	جمع
۳۳۵۳۸	۱۸۸۶۰	۱۵۳۵۷	۱۸۵۵۵	۱۳۷۷۲	۸۷۹۱	۱۳۲۲۹	پوشاک و کفش
۲۵۹۸۶	۱۴۵۱۵	۱۲۱۹۶	۱۴۶۳۹	۱۱۱۰۰	۷۱۰۷	۱۰۶۱۹	پوشاک و تعمیرات آن
۷۵۵۲	۴۳۴۵	۳۱۶۱	۳۹۱۷	۲۶۷۲	۱۶۸۴	۲۶۱۱	انواع کفش و تعمیرات آن
۷۷۹۹۲	۹۸۲۵۵	۱۰۸۰۴۰	۱۳۱۲۷۹	۱۰۲۴۶۱	۱۱۱۳۷۴	۱۰۸۶۴۶	مسکن
۶۲۳۹۲	۸۳۶۰۴	۹۴۲۰۸	۱۱۹۰۳۱	۹۱۸۵۸	۱۰۱۳۰۵	۹۷۸۷۴	اجاره‌بها و سایر هزینه‌های منزل مسکونی
۱۵۶۰۰	۱۴۶۵۱	۱۳۸۳۲	۱۲۲۴۸	۱۰۶۰۳	۱۰۰۶۹	۱۰۷۷۲	آب و فاضلاب، سوخت و روشنایی منزل مسکونی
۲۸۱۲۱	۱۰۵۳۵	۱۲۲۸۳	۱۶۴۵۴	۱۳۲۵۸	۱۱۵۷۶	۱۳۲۵۰	لوازم، اثاث و خدمات خانوار
۳۰۰۳	۱۲۳۰	۲۰۰۷	۴۱۳۲	۲۷۰۷	۲۶۱۴	۲۸۵۶	مبلمان، اثاث، فرش و کفپوش و تعمیرات آن‌ها
۸۱۱۰	۳۱۲	۱۱۲۰	۱۱۱۹	۶۸۴	۵۵۳	۷۲۴	لوازم و اثاث منزل
۴۹۶۱	۱۲۷۱	۲۰۶۹	۳۳۸۱	۲۹۰۴	۳۰۳۰	۲۹۸۰	وسایل حرارتی و پخت و پز، یخچال و سایر وسایل عمده
۲۱۳۳	۱۲۹۳	۸۸۶	۱۳۸۰	۱۳۱۳	۱۰۰۲	۱۲۳۶	ظروف، لوازم آشپزخانه و سایر وسایل منزل و تعمیرات آن‌ها
۹۸۶۰	۶۴۰۵	۵۸۷۱	۵۹۵۶	۵۴۳۵	۴۱۲۲	۵۱۹۰	کالاها و لوازم مصرفی بی‌دوام و کم‌دوام منزل
۵۴	۲۴	۳۳۰	۴۸۶	۲۱۶	۲۵۵	۲۶۳	خدمات خانگی
۴۴۶۵۸	۴۶۵۴۳	۴۱۹۹۸	۴۳۰۰۲	۳۳۸۱۷	۳۲۳۹۴	۳۴۹۱۰	بهداشت و درمان
۲۳۶۵۸	۲۵۷۴۱	۲۷۱۳۶	۲۵۶۸۴	۲۲۱۷۲	۲۵۹۵۳	۲۳۷۰۷	هزینه‌های بهداشتی و درمانی
۲۱۰۰۱	۲۰۸۰۳	۱۴۸۶۱	۱۷۳۱۷	۱۱۶۴۶	۶۴۴۱	۱۱۲۰۲	هزینه بیمه‌های اجتماعی و درمانی
۴۲۷۴۹	۶۶۷۰۸	۶۱۵۱۷	۵۵۷۱۳	۴۲۵۷۷	۲۶۹۲۹	۴۰۸۵۳	حمل و نقل و ارتباطات
۲۸۵۷۶	۵۰۱۳۰	۵۰۳۹۲	۴۳۶۳۲	۳۴۱۲۲	۲۰۶۰۳	۳۲۳۵۹	حمل و نقل
۱۴۱۷۳	۱۶۵۷۸	۱۱۱۲۵	۱۲۰۸۱	۸۴۵۶	۶۳۲۶	۸۴۹۴	ارتباطات
۸۹۰۰	۱۷۱۴۸	۸۶۸۹	۱۴۹۴۳	۹۹۲۳	۵۷۰۸	۹۵۳۸	تفریحات، سرگرمی‌ها و خدمات فرهنگی
۲۵۳۵	۲۷۵۵	۳۶۱۴	۳۵۲۴	۲۶۷۵	۱۳۴۸	۲۴۷۴	تفریحات و سرگرمی‌ها
۵۳۶۶	۱۴۳۹۴	۵۰۷۵	۱۱۴۱۹	۷۲۴۸	۴۳۶۰	۷۰۶۴	تحصیل و آموزش
۶۳۳۹۶	۵۰۸۵۹	۴۲۷۲۲	۵۴۱۹۳	۳۴۹۹۴	۱۳۳۱۹	۳۲۳۴۹	کالاها و خدمات متفرقه خانوار
۱۳۲۱۳	۱۰۵۵۳	۶۷۰۹	۷۰۴۴	۵۰۴۵	۳۴۱۱	۴۹۶۳	خدمات شخصی و وسایل آرایشی
۷۰۱۴	۱۹۵۸	۳۰۵۹	۲۶۳۷	۸۳۱	۵۰۰	۱۰۴۴	لوازم زینتی و شخصی
۱۱۶۸	۱۵۹۲	۲۹۰۱	۲۰۶۹	۱۳۶۸	۱۴۶۵	۱۵۱۷	هزینه‌های هتل، مسافرخانه و مسافرت‌های دستجمعی
۱۱۳۶	۶۵۰	۱۰۴۳	۹۶۱	۷۸۷	۴۲۲	۷۲۳	خدمات مالی و حقوقی
۱۵۴۹	۱۲۷۸	۲۵۰۹	۱۶۷۰	۱۳۷۹	۱۴۷۵	۱۴۶۴	هزینه‌های مذهبی
۳۹۳۱۶	۳۴۸۲۸	۲۶۵۰۱	۳۹۸۱۲	۲۵۵۸۵	۶۰۴۵	۲۲۶۳۸	هزینه‌های متفرقه



۲-۶- متوسط انواع هزینه‌های خوراکی و دخانی سالانه یک خانوار شهری بر حسب تعداد افراد شاغل خانوار: ۱۳۹۶ (هزار ریال)

۵ نفر شاغل و بیش تر	۴ نفر شاغل	۳ نفر شاغل	۲ نفر شاغل	۱ نفر شاغل	بدون فرد شاغل	کل	اقلام خوراکی و دخانی
۱۴۱۳۱۹	۱۱۱۴۲۷	۱۰۰۲۹۷	۹۴۵۱۴	۷۶۲۲۴	۶۵۷۹۶	۷۶۷۵۰	جمع
							آرد، رشته، غلات، نان و فراورده‌های آن
۲۷۳۸۵	۲۳۶۰۲	۲۲۸۶۱	۲۰۲۴۵	۱۶۷۷۰	۱۴۹۷۲	۱۶۹۳۷	آرد و رشته
۲۲۷۳	۱۲۹۰	۱۳۷۲	۱۰۵۴	۹۴۲	۷۱۰	۹۱۰	غلات
۹۴۳۶	۱۲۲۳۸	۱۱۷۴۷	۱۱۲۶۵	۸۹۹۱	۸۸۵۳	۹۳۲۸	انواع نان
۱۴۴۲۲	۹۳۸۵	۸۸۷۰	۷۰۸۹	۵۹۵۳	۴۹۳۰	۵۹۲۵	بیسکویت، کیک و ویفر
۱۲۵۵	۶۸۹	۸۷۳	۸۳۷	۸۸۳	۴۷۹	۷۷۵	گوشت
۲۹۵۹۷	۲۴۲۴۸	۱۸۲۹۷	۱۹۵۹۱	۱۵۲۰۳	۱۴۳۶۳	۱۵۶۸۹	گوشت دام
۱۵۱۹۰	۱۴۱۴۱	۹۹۵۷	۱۱۲۵۳	۸۲۴۵	۸۰۲۵	۸۶۵۶	گوشت پرندگان
۱۰۲۹۹	۷۹۴۳	۶۲۰۳	۵۷۲۴	۴۹۰۲	۴۴۹۱	۴۹۵۱	گوشت حیوانات دریایی
۴۱۰۹	۲۱۶۵	۲۱۳۷	۲۶۱۴	۲۰۵۶	۱۸۴۷	۲۰۸۲	شیر و فراورده‌های آن و تخم پرندگان
۱۷۸۴۱	۱۱۰۰۹	۱۰۵۸۷	۹۷۹۳	۸۴۲۹	۶۶۸۵	۸۲۳۴	انواع شیر
۳۵۰۴	۲۶۳۹	۲۳۷۵	۲۴۹۵	۲۲۱۸	۱۶۱۳	۲۱۰۹	فراورده‌های شیر
۱۱۱۲۷	۶۵۲۲	۶۳۸۹	۵۷۲۳	۴۸۰۵	۳۹۰۲	۴۷۴۴	انواع تخم پرندگان
۳۲۱۰	۱۸۴۷	۱۸۲۳	۱۵۷۵	۱۴۰۶	۱۱۷۰	۱۳۸۱	روغن‌ها و چربی‌ها
۴۰۱۶	۴۰۹۰	۳۱۶۳	۲۹۸۷	۲۴۹۴	۲۴۱۵	۲۵۶۱	روغن‌ها و چربی‌های حیوانی
۳۶۲	۹۶	۷۰	۲۴۶	۱۷۰	۳۵۱	۲۲۴	روغن‌های نباتی
۳۶۵۴	۳۹۹۵	۳۰۹۴	۲۷۴۱	۲۳۲۴	۲۰۶۴	۲۳۳۷	میوه‌ها و سبزی‌ها
۲۶۶۵۰	۱۹۵۴۰	۱۷۱۰۰	۱۵۶۱۸	۱۳۰۰۹	۱۱۰۴۷	۱۲۹۸۲	انواع میوه
۱۱۷۱۰	۹۶۳۸	۸۱۵۰	۷۶۰۴	۶۲۲۳	۵۳۱۴	۶۲۳۵	انواع سبزی
۱۴۹۴۰	۹۸۳۶	۸۸۹۷	۷۹۳۲	۶۷۱۷	۵۶۸۱	۶۶۸۱	میوه‌ها و سبزی‌های آماده (برای مصرف در منزل)
۰	۶۶	۵۳	۸۲	۶۹	۵۲	۶۶	خشکبار و حبوب
۹۴۱۲	۸۳۱۲	۶۰۶۷	۵۹۶۵	۴۹۱۱	۴۴۱۵	۴۹۶۷	خشکبار
۴۹۹۰	۴۷۲۳	۳۳۲۲	۳۷۴۴	۳۱۲۲	۲۶۲۲	۳۰۹۲	حبوب
۴۴۲۳	۳۵۸۹	۲۷۴۵	۲۲۲۰	۱۷۸۹	۱۷۹۴	۱۸۷۶	قند، شکر، شیرینی‌ها، چای، قهوه و کاکائو
۱۴۱۳۴	۱۰۲۶۸	۷۹۲۹	۷۶۳۰	۵۹۵۹	۵۴۳۲	۶۱۱۳	قند و شکر
۲۹۸۲	۲۴۲۷	۱۸۴۸	۱۵۰۵	۱۲۷۱	۱۱۰۲	۱۲۷۷	انواع شیرینی‌ها و مرباها
۸۳۵۲	۴۸۷۰	۳۵۳۵	۴۰۴۶	۲۹۹۱	۲۶۷۰	۳۰۷۵	چای، قهوه و کاکائو
۲۸۰۰	۲۹۷۱	۲۵۴۵	۲۰۷۹	۱۶۹۷	۱۶۶۰	۱۷۶۱	ادویه‌ها، چاشنی‌ها و سایر ترکیب‌های خوراکی
۶۸۶۶	۴۲۴۸	۳۵۹۸	۳۲۱۹	۲۶۰۹	۲۲۳۱	۲۶۲۶	انواع ادویه
۲۲۴۹	۱۸۶۱	۹۷۹	۹۹۸	۸۲۶	۷۵۰	۸۳۹	چاشنی‌ها و سایر ترکیب‌های خوراکی
۴۶۱۷	۲۳۸۸	۲۶۲۰	۲۲۲۲	۱۷۸۳	۱۴۸۱	۱۷۸۷	نوشابه‌ها، غذاهای آماده و دخانی‌ها
۱۲۴۸۷	۱۳۱۱۰	۱۰۶۹۴	۹۴۶۷	۶۸۴۱	۴۲۳۵	۶۶۴۰	انواع نوشابه
۳۹۲۶	۳۰۰۱	۲۳۶۵	۲۲۴۹	۱۸۷۷	۱۲۶۹	۱۷۹۰	غذاهای آماده و تنقلات
۵۹۲۵	۴۲۰۵	۵۸۸۱	۵۳۷۸	۳۳۶۸	۱۸۴۰	۳۳۰۷	دخانی‌ها
۲۶۳۷	۵۹۰۴	۲۴۴۸	۱۸۳۹	۱۵۹۵	۱۱۲۶	۱۵۴۴	

## ۲-۷- متوسط انواع هزینه‌های غیر خوراکی سالانه یک خانوار شهری بر حسب گروه شغلی سرپرست خانوار: ۱۳۹۶ (هزار ریال)

کارکنان خدماتی و فروشندگان	کارمندان امور اداری و دفتری	تکنیسین‌ها و دستیاران	متخصصان (علمی و فنی)	قانونگذاران، مقامات عالی‌رتبه و مدیران	کل	اقلام غیر خوراکی
۳,۵۹	۳,۶۹	۳,۵۷	۳,۴۶	۳,۶۲	۳,۴۳	متوسط تعداد افراد در خانوارها .....
۲۵۳۹۱۹	۳۴۳۱۹۳	۳۵۱۷۷۴	۴۴۳۲۳۳	۵۱۱۵۹۰	۲۵۲۷۷۵	جمع .....
۱۳۲۴۶	۲۱۴۵۵	۱۸۹۶۷	۲۳۹۳۹	۳۱۵۴۵	۱۳۲۲۹	پوشاک و کفش .....
۱۰۷۲۹	۱۷۰۵۱	۱۵۶۹۸	۱۹۴۷۷	۲۵۵۱۰	۱۰۶۱۹	پوشاک و تعمیرات آن .....
۲۵۱۷	۴۴۰۵	۳۲۶۹	۴۴۶۲	۶۰۳۴	۲۶۱۱	انواع کفش و تعمیرات آن .....
۱۱۲۴۴۷	۱۰۸۵۲۵	۱۳۶۴۶۸	۱۶۳۵۲۷	۲۰۲۰۸۳	۱۰۸۶۴۶	مسکن .....
۱۰۱۶۹۰	۹۶۵۷۶	۱۲۵۳۷۷	۱۵۱۸۷۶	۱۸۷۲۷۵	۹۷۸۷۴	اجاره‌بها و سایر هزینه‌های منزل مسکونی .....
۱۰۷۵۷	۱۱۹۴۸	۱۱۰۹۱	۱۱۶۵۲	۱۴۸۰۸	۱۰۷۷۲	آب و فاضلاب، سوخت و روشنایی منزل مسکونی .....
۱۲۷۹۴	۱۸۳۴۵	۲۰۳۵۴	۲۰۴۹۸	۲۴۴۹۷	۱۳۲۵۰	لوازم، اثاث و خدمات خانوار .....
۲۷۲۳	۳۰۸۵	۶۰۳۳	۴۸۰۰	۹۵۷۰	۲۸۵۶	میلان، اثاث، فرش و کفپوش و تعمیرات آن‌ها .....
۵۲۰	۷۰۸	۱۶۷۸	۷۹۲	۱۳۳۳	۷۲۴	لوازم و اثاث منزل .....
۲۷۴۳	۴۱۵۲	۴۳۹۶	۴۶۵۲	۲۸۷۶	۲۹۸۰	وسایل حرارتی و پخت و پز، یخچال و سایر وسایل عمده .....
۱۲۰۹	۴۰۰۳	۱۷۴۳	۲۰۸۸	۱۸۸۷	۱۲۳۶	ظروف، لوازم آشپزخانه و سایر وسایل منزل و تعمیرات آن‌ها .....
۵۴۲۱	۶۳۷۵	۶۲۷۵	۷۰۷۸	۷۵۳۱	۵۱۹۰	کالاها و لوازم مصرفی بی‌دوام و کم‌دوام منزل .....
۱۷۸	۲۲	۲۳۰	۱۰۸۸	۱۳۰۰	۲۶۳	خدمات خانگی .....
۳۲۷۴۱	۴۶۱۷۵	۴۲۴۲۰	۵۳۰۸۷	۶۲۹۲۳	۳۴۹۱۰	بهداشت و درمان .....
۲۱۹۰۵	۲۷۶۹۷	۲۶۲۸۵	۲۸۴۰۱	۳۹۱۲۹	۲۳۷۰۷	هزینه‌های بهداشتی و درمانی .....
۱۰۸۳۷	۱۸۴۷۸	۱۶۱۳۴	۲۴۶۸۶	۲۳۷۹۳	۱۱۲۰۲	هزینه بیمه‌های اجتماعی و درمانی .....
۴۱۰۷۲	۷۱۵۲۱	۶۹۰۶۸	۷۵۴۴۳	۱۰۸۱۱۷	۴۰۸۵۳	حمل و نقل و ارتباطات .....
۳۲۲۳۰	۶۰۷۸۳	۵۶۹۵۶	۶۱۸۲۰	۸۹۹۷۰	۳۲۳۵۹	حمل و نقل .....
۸۸۴۲	۱۰۷۳۸	۱۲۱۱۱	۱۳۶۲۳	۱۸۱۴۷	۸۴۹۴	ارتباطات .....
۱۰۶۳۹	۱۶۱۲۷	۱۴۴۷۶	۲۴۱۹۲	۳۸۰۲۹	۹۵۳۸	تفریحات، سرگرمی‌ها و خدمات فرهنگی .....
۳۰۶۹	۲۶۵۹	۴۳۴۳	۴۴۸۶	۱۱۳۸۵	۲۴۷۴	تفریحات و سرگرمی‌ها .....
۷۵۷۰	۱۳۴۶۷	۱۰۱۳۴	۱۹۷۰۶	۲۶۶۴۴	۷۰۶۴	تحصیل و آموزش .....
۳۰۹۸۰	۶۱۷۴۶	۵۰۰۲۲	۸۲۵۴۷	۱۲۱۳۹۷	۳۲۳۴۹	کالاها و خدمات متفرقه خانوار .....
۵۳۹۴	۶۵۲۶	۷۲۵۱	۷۵۴۹	۱۱۹۴۴	۴۹۶۳	خدمات شخصی و وسایل آرایشی .....
۴۹۱	۳۹۳	۱۱۳۴	۳۸۱۰	۳۱۳۷	۱۰۴۴	لوازم زینتی و شخصی .....
۱۸۸۹	۱۳۳۳	۲۲۱۰	۳۷۷۲	۳۹۱۷	۱۵۱۷	هزینه‌های هتل، مسافرخانه و مسافرت‌های دستجمعی .....
۱۲۵۶	۱۱۵۳	۸۴۶	۱۲۷۶	۱۳۲۲	۷۲۳	خدمات مالی و حقوقی .....
۱۴۹۷	۱۳۵۳	۱۷۷۲	۱۷۴۱	۳۰۰۶	۱۴۶۴	هزینه‌های مذهبی .....
۲۰۴۵۲	۵۰۹۸۷	۳۶۸۰۸	۶۴۳۹۸	۹۸۰۷۱	۲۲۶۳۸	هزینه‌های متفرقه .....



۲-۷- متوسط انواع هزینه‌های غیر خوراکی سالانه یک خانوار شهری بر حسب گروه شغلی سرپرست خانوار: ۱۳۹۶ (دنباله)

(هزار ریال)

غیر شاغل	سایر و اظهار نشده	کارگران ساده	متصدیان و مونتازکاران ماشین‌آلات و دستگاه‌ها و رانندگان وسایل نقلیه	صنعتگران و کارکنان مشاغل مربوط	کارکنان ماهر کشاورزی، جنگلداری و ماهیگیری	اقلام غیر خوراکی
۲,۹۸	۳,۷۵	۳,۹۳	۳,۷۵	۳,۶۷	۳,۶۳	متوسط تعداد افراد در خانوارها .....
۲۳۴۷۰۷	۳۱۶۴۰۴	۱۵۳۸۳۳	۲۱۴۸۱۷	۲۲۲۰۳۰	۲۰۳۴۰۲	جمع .....
۱۰۴۴۶	۲۳۱۲۰	۹۵۴۰	۱۲۰۰۶	۱۲۳۳۷	۱۵۱۶۸	پوشاک و کفش .....
۸۳۳۸	۱۸۸۵۶	۷۳۴۲	۹۶۲۰	۹۹۷۳	۱۱۹۷۳	پوشاک و تعمیرات آن .....
۲۱۰۸	۴۲۶۴	۲۱۹۸	۲۳۸۶	۲۳۶۳	۳۱۹۵	انواع کفش و تعمیرات آن .....
۱۱۶۱۹۱	۹۷۵۱۲	۶۲۱۳۳	۸۹۹۷۸	۹۵۳۴۹	۶۵۱۱۴	مسکن .....
۱۰۵۳۳۵	۸۸۶۰۴	۵۲۷۳۷	۷۹۶۵۶	۸۴۸۵۸	۵۳۱۴۵	اجاره‌بها و سایر هزینه‌های منزل مسکونی .....
۱۰۸۵۵	۸۹۰۸	۹۳۹۶	۱۰۳۲۲	۱۰۴۹۱	۱۱۹۶۸	آب و فاضلاب، سوخت و روشنایی منزل مسکونی .....
۱۲۴۹۸	۱۶۵۰۸	۹۵۶۳	۱۰۴۹۴	۱۱۹۹۰	۱۴۵۶۷	لوازم، اثاث و خدمات خانوار .....
۲۷۳۴	۲۷۴۰	۱۴۲۳	۱۶۷۴	۲۳۵۷	۲۷۹۲	میلان، اثاث، فرش و کفپوش و تعمیرات آن‌ها .....
۷۳۵	۲۰۱۱	۵۷۹	۲۵۴	۸۶۱	۷۳۳	لوازم و اثاث منزل .....
۳۱۵۶	۳۴۹۰	۱۹۷۰	۲۴۶۵	۲۴۱۵	۳۱۶۷	وسایل حرارتی و پخت و پز، یخچال و سایر وسایل عمده .....
۹۷۹	۱۲۲۶	۱۰۴۱	۷۰۵	۱۰۸۵	۲۸۶۴	ظروف، لوازم آشپزخانه و سایر وسایل منزل و تعمیرات آن‌ها .....
۴۶۰۰	۶۱۶۵	۴۵۰۴	۵۳۴۷	۵۲۱۸	۴۹۶۷	کالاها و لوازم مصرفی بی‌دوام و کم‌دوام منزل .....
۲۹۵	۸۷۸	۴۶	۴۹	۵۵	۴۵	خدمات خانگی .....
۳۶۹۰۳	۴۲۶۳۶	۲۳۲۳۴	۳۰۷۷۹	۲۶۵۱۱	۲۷۶۴۵	بهداشت و درمان .....
۲۸۳۶۴	۲۶۴۳۹	۱۴۱۴۹	۱۹۸۷۷	۱۶۷۴۹	۱۹۵۸۹	هزینه‌های بهداشتی و درمانی .....
۸۵۳۹	۱۶۱۹۷	۹۰۸۴	۱۰۹۰۲	۹۷۶۲	۸۰۵۶	هزینه بیمه‌های اجتماعی و درمانی .....
۳۲۵۴۷	۴۵۶۳۷	۲۳۸۹۴	۳۱۹۳۶	۴۱۵۶۸	۴۷۳۹۸	حمل و نقل و ارتباطات .....
۲۴۷۸۵	۳۶۱۰۱	۱۸۴۹۲	۲۴۱۶۰	۳۳۷۱۳	۳۹۹۹۶	حمل و نقل .....
۷۷۶۲	۹۵۳۵	۵۴۰۳	۷۷۷۶	۷۸۵۵	۷۴۰۱	ارتباطات .....
۶۴۳۸	۱۳۸۲۲	۴۸۴۱	۷۷۱۴	۷۸۹۷	۷۸۲۰	تفریحات، سرگرمی‌ها و خدمات فرهنگی .....
۱۶۸۴	۴۰۷۴	۱۲۴۵	۲۱۳۷	۲۱۹۴	۲۴۵۱	تفریحات و سرگرمی‌ها .....
۴۷۵۴	۹۷۴۸	۳۵۹۶	۵۵۷۷	۵۷۰۳	۵۳۶۹	تحصیل و آموزش .....
۱۹۶۸۵	۷۷۱۶۹	۲۰۶۲۸	۳۱۹۰۹	۲۶۳۷۸	۲۵۶۹۱	کالاها و خدمات متفرقه خانوار .....
۴۱۷۷	۵۶۳۱	۳۵۷۰	۴۷۲۲	۴۸۲۵	۴۱۷۹	خدمات شخصی و وسایل آرایشی .....
۸۳۷	۴۵۵۶	۳۷۴	۱۳۳۲	۳۳۵	۱۶۵۹	لوازم زینتی و شخصی .....
۱۳۹۲	۱۲۴۰	۵۵۲	۸۳۷	۱۰۹۷	۲۰۵۰	هزینه‌های هتل، مسافرخانه و مسافرت‌های دستجمعی .....
۵۴۴	۹۳۴	۴۴۲	۵۳۶	۴۹۴	۱۴۰۹	خدمات مالی و حقوقی .....
۱۴۹۲	۱۵۶۰	۹۶۳	۱۱۸۸	۱۲۹۸	۲۴۱۰	هزینه‌های مذهبی .....
۱۱۲۴۴	۶۳۲۴۸	۱۴۷۲۷	۲۳۲۹۴	۱۸۳۲۸	۱۳۹۸۴	هزینه‌های متفرقه .....

## ۸-۲- متوسط انواع هزینه‌های خوراکی و دخانی سالانه یک خانوار شهری بر حسب گروه شغلی سرپرست خانوار: ۱۳۹۶

(هزار ریال)

کارکنان خدماتی و فروشنده‌گان	کارمندان امور اداری و دفتری	تکنیسین‌ها و دستیاران	متخصصان (علمی و فنی)	فانوینگداران، مقامات عالی‌رتبه و مدیران	کل	اقلام خوراکی و دخانی
۷۹۱۳۴	۱۷۶۸۶	۹۰۹۳۸	۹۷۳۹۲	۱۱۶۱۶۰	۷۶۷۵۰	جمع
۱۶۲۴۵	۱۷۳۲۱	۱۷۶۴۵	۲۰۷۷۵	۲۱۷۴۹	۱۶۹۳۷	آرد، رشته، غلات، نان و فراورده‌های آن
۹۱۸	۹۷۰	۹۷۷	۹۸۵	۸۹۰	۹۱۰	آرد و رشته
۸۴۷۷	۹۵۲۴	۹۸۰۵	۱۳۰۳۱	۱۳۹۳۸	۹۳۲۸	غلات
۵۹۲۷	۵۶۱۶	۵۸۶۹	۵۶۴۶	۵۹۱۵	۵۹۲۵	انواع نان
۹۲۳	۱۲۱۱	۹۹۵	۱۱۱۳	۱۰۰۶	۷۷۵	بیسکویت، کیک و ویفر
۱۵۹۹۹	۱۹۲۸۹	۱۸۸۳۶	۲۰۹۹۶	۲۵۵۲۸	۱۵۶۸۹	گوشت
۸۹۸۲	۱۱۳۴۳	۱۰۸۵۵	۱۲۰۱۸	۱۵۹۶۳	۸۶۵۶	گوشت دام
۴۹۶۰	۵۰۵۰	۴۹۹۰	۵۳۳۶	۵۷۴۲	۴۹۵۱	گوشت پرندگان
۲۰۵۷	۲۸۹۶	۲۹۹۰	۳۶۴۲	۳۸۲۳	۲۰۸۲	گوشت حیوانات دریایی
						شیر و فراورده‌های آن و تخم پرندگان
۸۸۲۶	۱۰۰۱۱	۹۶۱۶	۱۰۴۴۲	۱۲۵۹۷	۸۲۳۴	انواع شیر
۲۲۴۲	۲۷۹۳	۲۶۹۶	۳۰۳۱	۴۲۴۴	۲۱۰۹	فراورده‌های شیر
۵۱۲۸	۵۶۹۹	۵۴۲۶	۶۰۰۲	۶۸۱۵	۴۷۴۴	انواع تخم پرندگان
۱۴۵۵	۱۵۱۹	۱۴۹۴	۱۴۰۹	۱۵۳۹	۱۳۸۱	روغن‌ها و چربی‌ها
۲۵۱۲	۲۷۷۶	۲۶۶۷	۲۶۹۹	۳۲۳۶	۲۵۶۱	روغن‌ها و چربی‌های حیوانی
۱۵۳	۲۵۳	۳۰۸	۱۳۶	۵۷۰	۲۲۴	روغن‌های نباتی
۲۳۵۹	۲۵۲۲	۲۳۵۹	۲۵۶۲	۲۶۶۶	۲۳۳۷	میوه‌ها و سبزی‌ها
۱۳۹۴۷	۱۴۶۶۲	۱۵۱۳۸	۱۶۱۵۹	۱۸۵۱۵	۱۲۹۸۲	انواع میوه
۶۷۶۸	۷۶۲۶	۷۹۲۸	۸۴۳۷	۱۰۰۹۲	۶۲۳۵	انواع سبزی
۷۱۱۲	۶۹۹۱	۷۰۸۴	۷۶۰۸	۸۳۶۲	۶۶۸۱	میوه‌ها و سبزی‌های آماده (برای مصرف در منزل)
۶۷	۴۶	۱۲۶	۱۱۴	۶۲	۶۶	خشکبار و حبوب
۵۱۱۳	۵۹۸۵	۶۳۹۷	۶۶۷۷	۸۲۳۰	۴۹۶۷	خشکبار
۳۲۹۰	۴۰۲۸	۴۶۳۶	۴۸۶۷	۶۱۱۷	۳۰۹۲	حبوب
۱۸۲۳	۱۹۵۷	۱۷۶۰	۱۸۱۰	۲۱۱۳	۱۸۷۶	قند، شکر، شیرینی‌ها، چای، قهوه و کاکائو
۶۱۲۷	۷۳۱۸	۶۶۹۳	۷۹۸۱	۹۱۰۴	۶۱۱۳	قند و شکر
۱۲۹۲	۱۳۲۱	۱۱۰۸	۱۰۸۲	۱۰۸۸	۱۲۷۷	انواع شیرینی‌ها و مرباها
۳۱۰۶	۴۲۲۵	۳۸۵۱	۴۹۹۹	۶۰۷۰	۳۰۷۵	چای، قهوه و کاکائو
۱۷۲۹	۱۷۷۱	۱۷۳۵	۱۸۹۹	۱۹۴۶	۱۷۶۱	ادویه‌ها، چاشنی‌ها و سایر ترکیب‌های خوراکی
۲۶۹۶	۳۱۱۳	۲۸۲۸	۳۲۱۸	۲۹۹۴	۲۶۲۶	انواع ادویه
۸۷۲	۱۰۳۶	۱۰۲۳	۹۰۹	۱۰۳۰	۸۳۹	چاشنی‌ها و سایر ترکیب‌های خوراکی
۱۸۲۴	۲۰۷۷	۱۸۰۵	۲۳۰۹	۱۹۶۴	۱۷۸۷	نوشابه‌ها، غذاهای آماده و دخانی‌ها
۷۶۷۰	۷۲۱۲	۱۱۱۱۷	۸۴۴۶	۱۴۲۰۷	۶۶۴۰	انواع نوشابه
۱۹۳۷	۲۱۸۶	۲۲۹۰	۲۲۳۱	۳۷۹۱	۱۷۹۰	غذاهای آماده و تنقلات
۴۲۲۴	۴۲۲۵	۷۱۸۸	۵۷۵۹	۹۴۲۷	۳۳۰۷	دخانی‌ها
۱۵۰۹	۸۰۱	۱۶۳۹	۴۵۶	۹۸۹	۱۵۴۴	



۸-۲- متوسط انواع هزینه‌های خوراکی و دخانی سالانه یک خانوار شهری بر حسب گروه شغلی سرپرست خانوار: ۱۳۹۶ (دنباله)  
(هزار ریال)

غیر شاغل	سایر و اظهار نشده	کارگران ساده	متصدیان و مونتازکاران ماشین‌آلات و دستگاه‌ها و رانندگان وسایل نقلیه	صنعتگران و کارکنان مشاغل مربوط	کارکنان ماهر کشاورزی، جنگلداری و ماهیگیری	اقلام خوراکی و دخانی
۷۳۹۱۹	۹۳۹۱۶	۶۰۲۵۵	۷۲۳۱۹	۷۲۵۵۰	۱۹۰۲۲	جمع
						آرد، رشته، غلات، نان و فراورده‌های آن
۱۶۶۸۰	۲۰۲۰۰	۱۴۳۳۳	۱۶۳۹۱	۱۶۵۸۸	۲۱۷۱۵	آن
۷۹۸	۹۹۷	۱۰۴۹	۹۷۳	۹۴۶	۱۱۰۶	آرد و رشته
۹۷۵۳	۱۱۶۶۱	۵۹۹۸	۸۳۵۹	۸۶۰۲	۱۳۰۰۲	غلات
۵۶۰۶	۶۲۸۴	۶۵۳۶	۶۱۲۰	۶۱۴۵	۶۹۶۲	انواع نان
۵۲۳	۱۲۵۸	۷۵۰	۹۳۹	۸۹۴	۶۴۵	بیسکویت، کیک و ویفر
۱۵۶۵۴	۱۹۸۱۲	۱۰۹۲۳	۱۳۷۶۷	۱۳۸۵۵	۱۹۷۲۷	گوشت
۸۷۵۸	۱۱۳۵۴	۵۱۵۶	۷۰۷۳	۷۴۲۳	۱۱۰۵۵	گوشت دام
۴۸۳۶	۵۵۷۰	۴۶۴۶	۴۹۱۱	۴۸۲۷	۶۴۳۶	گوشت پرندگان
۲۰۶۰	۲۸۸۸	۱۱۲۰	۱۷۸۳	۱۶۰۵	۲۲۳۶	گوشت حیوانات دریایی
						شیر و فراورده‌های آن و تخم پرندگان
۷۴۳۲	۱۰۶۹۴	۶۹۲۸	۸۱۹۹	۸۳۲۸	۸۲۸۵	انواع شیر
۱۷۹۲	۳۱۰۸	۱۶۳۰	۱۹۶۷	۲۱۶۳	۲۳۱۲	فراورده‌های شیر
۴۳۵۶	۶۱۵۲	۳۸۹۸	۴۸۰۱	۴۷۹۱	۴۳۲۱	انواع تخم پرندگان
۱۲۸۴	۱۴۳۴	۱۴۰۱	۱۴۳۱	۱۳۷۵	۱۶۵۲	روغن‌ها و چربی‌ها
۲۵۵۵	۲۶۲۸	۲۴۶۳	۲۴۱۳	۲۴۱۶	۳۲۱۰	روغن‌ها و چربی‌های حیوانی
۳۰۵	۱۱۷	۱۱۹	۱۱۷	۱۱۰	۵۶۳	روغن‌های نباتی
۲۲۵۰	۲۵۱۰	۲۳۴۴	۲۲۹۶	۲۳۰۶	۲۶۴۷	میوه‌ها و سبزی‌ها
۱۲۱۷۴	۱۶۷۸۰	۱۰۳۸۳	۱۲۹۲۷	۱۲۵۷۸	۱۴۲۱۱	انواع میوه
۵۸۳۳	۸۴۰۳	۴۳۳۸	۶۰۲۶	۵۸۸۰	۶۵۷۳	انواع سبزی
۶۲۷۷	۸۲۶۵	۶۰۰۶	۶۸۴۶	۶۶۲۹	۷۵۸۸	میوه‌ها و سبزی‌های آماده (برای مصرف در منزل)
۶۳	۱۱۱	۳۸	۵۵	۶۸	۴۹	خشکبار و حبوب
۴۷۴۳	۶۱۹۴	۳۶۷۴	۴۴۵۲	۴۵۷۴	۶۲۱۵	خشکبار
۲۷۹۳	۳۹۷۵	۱۸۸۹	۲۵۴۹	۲۹۳۸	۳۹۰۸	حبوب
۱۹۵۰	۲۲۱۸	۱۷۸۵	۱۹۰۳	۱۶۳۶	۲۳۰۸	قند، شکر، شیرینی‌ها، چای، قهوه و کاکائو
۵۹۴۸	۷۶۷۰	۴۷۷۹	۵۵۳۸	۵۸۵۰	۷۷۰۶	قند و شکر
۱۲۴۰	۱۴۰۸	۱۳۸۸	۱۳۲۸	۱۲۹۳	۱۷۶۶	انواع شیرینی‌ها و مرباها
۲۹۰۸	۴۲۷۰	۱۷۸۴	۲۴۹۱	۲۹۰۳	۳۸۴۳	چای، قهوه و کاکائو
۱۷۹۹	۱۹۹۲	۱۶۰۸	۱۷۱۹	۱۶۵۳	۲۰۹۸	ادویه‌ها، چاشنی‌ها و سایر ترکیب‌های خوراکی
۲۵۵۶	۳۱۸۹	۲۱۴۹	۲۵۹۶	۲۶۲۰	۲۶۹۴	انواع ادویه
۸۲۶	۱۰۸۴	۷۲۷	۷۷۳	۷۷۸	۹۹۶	چاشنی‌ها و سایر ترکیب‌های خوراکی
۱۷۳۰	۲۱۰۴	۱۴۲۲	۱۸۲۳	۱۸۴۲	۱۶۹۸	نوشابه‌ها، غذاهای آماده و دخانی‌ها
۶۱۷۷	۶۷۵۰	۴۶۲۳	۶۱۰۷	۵۷۴۱	۵۲۵۸	انواع نوشابه
۱۵۱۱	۲۰۸۹	۱۴۹۶	۱۹۰۹	۱۸۰۰	۱۷۰۷	غذاهای آماده و تنقلات
۳۰۹۴	۴۳۶۹	۱۱۹۷	۲۱۸۹	۲۲۷۳	۲۲۰۱	دخانی‌ها
۱۵۷۲	۲۹۲	۱۹۳۰	۲۰۰۹	۱۶۶۸	۱۳۴۹	

۹-۲- متوسط انواع هزینه‌های غیر خوراکی سالانه یک خانوار شهری بر حسب فعالیت اصلی محل کار سرپرست خانوار: ۱۳۹۶ (هزار ریال)

اقلام غیر خوراکی	کل	کشاورزی، شکار و جنگلداری	شیلات	استخراج معدن	صنعت
متوسط تعداد افراد در خانوارها .....	۳/۴۳	۳/۷۵	۳/۹۷	۳/۷۷	۳/۵۳
جمع .....	۲۵۲۷۷۵	۱۸۵۱۰۹	۱۵۹۱۲۵	۳۴۹۰۶۱	۲۶۶۲۸۹
پوشاک و کفش .....	۱۳۲۲۹	۱۴۸۰۸	۹۳۰۰	۱۸۱۱۰	۱۳۹۱۹
پوشاک و تعمیرات آن .....	۱۰۶۱۹	۱۱۶۹۶	۷۹۵۵	۱۲۳۵۲	۱۱۷۵۶
انواع کفش و تعمیرات آن .....	۲۶۱۱	۳۱۱۱	۱۳۴۵	۵۷۵۸	۲۱۶۲
مسکن .....	۱۰۸۶۴۶	۶۰۷۵۶	۶۰۶۳۲	۱۰۲۰۲۶	۹۶۰۷۷
اجاره‌بها و سایر هزینه‌های منزل مسکونی .....	۹۷۸۷۴	۴۹۷۱۳	۵۱۱۶۱	۹۱۸۸۵	۸۶۱۲۰
آب و فاضلاب، سوخت و روشنایی منزل مسکونی .....	۱۰۷۷۲	۱۱۰۴۳	۹۴۷۰	۱۰۱۴۲	۹۹۵۷
لوازم، اثاث و خدمات خانوار .....	۱۳۲۵۰	۱۲۸۷۵	۱۰۱۰۷	۲۰۰۱۶	۱۳۴۹۹
مبلمان، اثاث، فرش و کفپوش و تعمیرات آن‌ها .....	۲۸۵۶	۲۲۷۰	۱۵۸۶	۴۷۰۴	۳۰۳۰
لوازم و اثاث منزل .....	۷۲۴	۶۴۲	۲۳۹	۴۴۲	۸۵۱
وسایل حرارتی و پخت و پز، یخچال و سایر وسایل عمده .....	۲۹۸۰	۲۵۹۲	۲۲۶۶	۴۳۶۳	۲۷۶۳
ظروف، لوازم آشپزخانه و سایر وسایل منزل و تعمیرات آن‌ها .....	۱۲۳۶	۲۶۳۵	۹۶۹	۳۱۸۵	۱۲۵۹
کالاها و لوازم مصرفی بی‌دوام و کم‌دوام منزل .....	۵۱۹۰	۴۷۰۶	۵۰۳۶	۷۳۲۲	۵۵۱۸
خدمات خانگی .....	۲۶۳	۳۰	۱۱	۱	۷۹
بهداشت و درمان .....	۳۴۹۱۰	۲۵۴۲۰	۲۱۶۷۰	۳۹۶۶۷	۳۶۰۲۸
هزینه‌های بهداشتی و درمانی .....	۲۳۷۰۷	۱۷۴۸۹	۱۰۶۱۴	۲۱۶۷۹	۲۱۴۶۷
هزینه بیمه‌های اجتماعی و درمانی .....	۱۱۲۰۲	۷۹۳۰	۱۱۰۵۶	۱۷۹۸۸	۱۴۵۶۱
حمل و نقل و ارتباطات .....	۴۰۸۵۳	۴۰۷۱۲	۲۸۶۷۲	۶۸۵۴۷	۵۲۸۸۵
حمل و نقل .....	۳۲۳۵۹	۳۴۰۷۳	۲۲۶۱۱	۵۴۳۴۳	۴۴۶۱۲
ارتباطات .....	۸۴۹۴	۶۶۴۰	۶۰۶۰	۱۴۲۰۴	۸۲۷۳
تفریحات، سرگرمی‌ها و خدمات فرهنگی .....	۹۵۳۸	۷۳۰۲	۴۵۰۰	۲۶۵۳۹	۱۱۴۴۰
تفریحات و سرگرمی‌ها .....	۲۴۷۴	۲۴۳۷	۷۶۸	۵۱۱۵	۳۴۶۴
تحصیل و آموزش .....	۷۰۶۴	۴۸۶۶	۳۷۳۲	۲۱۴۲۴	۷۹۷۶
کالاها و خدمات متفرقه خانوار .....	۳۲۳۴۹	۲۲۲۳۶	۲۴۲۴۵	۷۴۱۵۶	۴۲۴۴۱
خدمات شخصی و وسایل آرایشی .....	۴۹۶۳	۴۰۲۲	۴۳۶۳	۹۸۹۶	۵۶۳۹
لوازم زینتی و شخصی .....	۱۰۴۴	۱۵۱۶	۲۱۲	۴۰۲	۸۳۱
هزینه‌های هتل، مسافرخانه و مسافرت‌های دستجمعی .....	۱۵۱۷	۱۵۸۲	۲۹۸	۳۰۰۶	۱۲۳۰
خدمات مالی و حقوقی .....	۷۲۳	۱۰۹۲	۱۳۲	۱۱۶۶	۵۶۰
هزینه‌های مذهبی .....	۱۴۶۴	۱۹۱۹	۱۰۳۷	۱۶۴۰	۱۵۰۸
هزینه‌های متفرقه .....	۲۲۶۳۸	۱۳۱۰۵	۱۸۲۰۳	۵۸۰۴۸	۳۲۶۷۲



۹-۲- متوسط انواع هزینه‌های غیر خوراکی سالانه یک خانوار شهری بر حسب فعالیت اصلی محل کار سرپرست خانوار:

۱۳۹۶ (دنباله) (هزار ریال)

هتل و رستوران	عمده‌فروشی، خرده‌فروشی، تعمیر وسایل نقلیه موتوری و موتورسیکلت و کالاهای شخصی و خانگی	ساختمان	تأمین برق، گاز و آب	اقلام غیر خوراکی
۳,۵۶	۳,۶۰	۳,۹۰	۳,۶۲	متوسط تعداد افراد در خانوارها .....
۲۱۱۴۱۶	۲۶۵۵۹۹	۱۹۴۹۹۸	۳۷۶۱۱۷	جمع .....
۹۶۶۰	۱۳۹۴۲	۱۱۳۶۵	۲۲۴۷۹	پوشاک و کفش .....
۸۱۱۳	۱۱۱۱۹	۸۹۲۸	۱۷۳۲۶	پوشاک و تعمیرات آن .....
۱۵۴۷	۲۸۲۴	۲۴۳۸	۵۱۵۳	انواع کفش و تعمیرات آن .....
۹۲۷۹۳	۱۲۰۸۹۲	۹۰۵۹۹	۱۲۶۷۶۳	مسکن .....
۸۲۱۵۴	۱۰۹۶۸۲	۸۰۱۴۲	۱۱۵۶۹۹	اجاره‌بها و سایر هزینه‌های منزل مسکونی .....
۱۰۶۳۸	۱۱۲۱۰	۱۰۴۵۷	۱۱۰۶۴	آب و فاضلاب، سوخت و روشنایی منزل مسکونی .....
۱۴۰۲۶	۱۳۸۶۰	۱۰۸۱۹	۲۲۲۱۳	لوازم، اثاث و خدمات خانوار .....
۳۸۳۱	۳۳۲۸	۱۸۷۲	۶۴۰۶	مبلمان، اثاث، فرش و کفپوش و تعمیرات آن‌ها .....
۷۲	۵۸۶	۷۴۲	۱۹۸۲	لوازم و اثاث منزل .....
۲۴۱۴	۲۸۹۴	۱۸۰۳	۵۳۱۹	وسایل حرارتی و پخت و پز، یخچال و سایر وسایل عمده .....
۱۷۴۱	۱۲۴۴	۱۲۰۶	۱۵۷۳	ظروف، لوازم آشپزخانه و سایر وسایل منزل و تعمیرات آن‌ها .....
۵۵۵۰	۵۵۱۱	۴۸۷۰	۶۴۶۴	کالاها و لوازم مصرفی بی‌دوام و کم‌دوام منزل .....
۴۱۸	۲۹۸	۳۲۶	۴۶۹	خدمات خانگی .....
۲۳۹۲۱	۳۰۹۵۲	۲۳۲۳۶	۵۰۰۱۷	بهداشت و درمان .....
۱۵۶۸۱	۲۰۷۶۹	۱۴۹۲۷	۲۶۰۲۰	هزینه‌های بهداشتی و درمانی .....
۸۲۳۹	۱۰۱۸۲	۸۳۰۹	۲۳۹۹۶	هزینه بیمه‌های اجتماعی و درمانی .....
۳۹۴۳۷	۴۵۱۰۱	۳۰۴۵۷	۷۲۳۵۳	حمل و نقل و ارتباطات .....
۳۱۲۳۱	۳۵۴۴۳	۲۳۵۱۷	۵۹۲۹۵	حمل و نقل .....
۸۲۰۶	۹۶۵۸	۶۹۴۰	۱۳۰۵۸	ارتباطات .....
۶۲۷۴	۱۱۳۷۹	۶۹۵۱	۱۵۲۱۹	تفریحات، سرگرمی‌ها و خدمات فرهنگی .....
۱۳۲۵	۳۴۴۶	۱۹۷۲	۳۹۸۴	تفریحات و سرگرمی‌ها .....
۴۹۴۹	۷۹۳۴	۴۹۸۰	۱۱۲۳۵	تحصیل و آموزش .....
۲۵۳۷۴	۲۹۴۷۲	۲۱۵۷۱	۶۷۰۷۳	کالاها و خدمات متفرقه خانوار .....
۴۵۹۵	۵۶۲۷	۴۴۹۹	۷۷۵۸	خدمات شخصی و وسایل آرایشی .....
۲۶۴۹	۵۴۴	۴۸۳	۲۲۹۲	لوازم زینتی و شخصی .....
۱۲۹۴	۲۰۰۸	۶۰۶	۱۶۹۳	هزینه‌های هتل، مسافرخانه و مسافرت‌های دستجمعی .....
۱۱۱۷	۱۱۴۵	۳۰۱	۹۷۲	خدمات مالی و حقوقی .....
۱۲۶۶	۱۶۴۲	۹۵۱	۱۴۵۶	هزینه‌های مذهبی .....
۱۴۴۵۳	۱۸۵۰۷	۱۴۷۳۱	۵۲۹۰۴	هزینه‌های متفرقه .....



۹-۲- متوسط انواع هزینه‌های غیر خوراکی سالانه یک خانوار شهری بر حسب فعالیت اصلی محل کار سرپرست خانوار:

(هزار ریال)

۱۳۹۶ (دنباله)

بهداشت و مددکاری اجتماعی	آموزش	اداره امور عمومی، دفاع و تأمین اجتماعی اجباری	مستغلات، اجاره و فعالیت‌های کسب و کار	واسطه‌گری‌های مالی	حمل و نقل، انبارداری و ارتباطات	اقلام غیر خوراکی
۳/۵۳	۳/۷۲	۳/۷۰	۳/۶۸	۳/۶۵	۳/۷۵	متوسط تعداد افراد در خانوارها .....
۴۰۹۰۸۱	۳۹۱۴۲۱	۳۵۲۷۷۵	۳۰۳۲۳۹	۴۹۶۶۹۳	۲۲۱۹۸۹	جمع .....
۲۱۵۸۰	۲۲۴۷۰	۲۲۷۶۶	۱۶۷۷۰	۲۸۹۳۲	۱۲۱۷۷	پوشاک و کفش .....
۱۷۶۲۵	۱۷۴۰۵	۱۸۷۶۳	۱۴۰۵۱	۲۲۰۶۷	۹۸۵۴	پوشاک و تعمیرات آن .....
۳۹۵۵	۵۰۶۶	۴۰۰۳	۲۷۱۹	۶۸۶۵	۲۳۲۳	انواع کفش و تعمیرات آن .....
۱۳۲۵۱۳	۱۲۹۵۵۶	۱۱۹۰۶۱	۱۲۲۴۰۸	۱۷۳۶۹۴	۹۶۹۲۲	مسکن .....
						اجاره‌بها و سایر هزینه‌های منزل مسکونی .....
۱۲۱۳۹۰	۱۱۸۳۳۹	۱۰۸۱۵۵	۱۱۰۹۳۰	۱۶۱۵۷۵	۸۶۲۳۱	آب و فاضلاب، سوخت و روشنایی منزل مسکونی .....
۱۱۱۲۳	۱۱۲۱۷	۱۰۹۰۶	۱۱۴۷۸	۱۲۱۱۹	۱۰۶۹۱	لوازم، اثاث و خدمات خانوار .....
۱۸۶۳۰	۲۰۴۲۹	۱۷۴۹۲	۱۵۶۹۸	۲۰۷۶۴	۱۰۹۷۶	میلان، اثاث، فرش و کفپوش و تعمیرات آن‌ها .....
۳۱۲۷	۶۶۳۲	۳۶۲۳	۳۱۱۶	۳۷۹۷	۱۸۰۹	لوازم و اثاث منزل .....
۶۰۰	۱۱۷۲	۱۲۴۵	۱۵۲۰	۱۲۴۷	۲۰۳	وسایل حرارتی و پخت و پز، یخچال و سایر وسایل عمده .....
۵۱۳۲	۴۵۷۰	۳۹۱۹	۳۱۸۵	۶۱۹۲	۲۴۴۷	ظروف، لوازم آشپزخانه و سایر وسایل منزل و تعمیرات آن‌ها .....
۱۵۰۶	۱۳۳۰	۲۰۰۸	۹۷۶	۲۰۸۷	۱۱۷۷	کالاها و لوازم مصرفی بی‌دوام و کم‌دوام منزل .....
۶۳۰۵	۶۴۰۲	۶۳۲۱	۶۴۷۱	۷۳۸۸	۵۲۸۰	خدمات خانگی .....
۱۹۶۰	۳۲۳	۳۷۶	۴۲۹	۵۲	۶۱	بهداشت و درمان .....
۵۹۵۳۶	۴۹۸۵۶	۴۸۶۵۴	۳۶۴۷۷	۴۷۶۳۱	۳۱۵۰۱	هزینه‌های بهداشتی و درمانی .....
۳۵۷۲۶	۲۷۵۳۲	۲۷۴۲۱	۲۲۲۹۳	۲۹۴۷۶	۲۰۲۷۴	هزینه بیمه‌های اجتماعی و درمانی .....
۲۳۸۱۰	۲۲۳۲۴	۲۱۲۳۳	۱۴۱۸۴	۱۸۱۵۶	۱۱۲۲۶	حمل و نقل و ارتباطات .....
۵۶۸۴۴	۶۲۷۱۳	۵۵۶۳۸	۵۸۶۸۶	۱۰۸۱۳۵	۳۵۶۹۵	حمل و نقل .....
۴۴۷۶۶	۵۰۸۹۶	۴۵۶۹۸	۴۷۵۹۲	۹۲۱۰۱	۲۷۳۷۱	ارتباطات .....
۱۲۰۷۷	۱۱۸۱۷	۹۹۳۹	۱۱۰۹۴	۱۶۰۳۴	۸۳۲۴	تفریحات، سرگرمی‌ها و خدمات فرهنگی .....
۱۶۸۸۶	۲۳۲۹۲	۱۵۳۹۵	۱۱۹۱۴	۲۵۶۵۷	۹۰۴۶	تفریحات و سرگرمی‌ها .....
۳۲۴۱	۳۶۷۳	۳۶۷۸	۳۴۶۱	۵۲۹۱	۲۱۳۲	تحصیل و آموزش .....
۱۳۶۴۵	۱۹۶۱۹	۱۱۷۱۷	۸۴۵۳	۲۰۳۶۶	۶۹۱۴	کالاها و خدمات متفرقه خانوار .....
۱۰۳۱۰۰	۸۳۱۰۴	۷۳۷۷۰	۴۱۲۸۷	۹۱۸۸۰	۳۲۶۷۳	خدمات شخصی و وسایل آرایشی .....
۷۸۹۱	۶۲۸۹	۶۵۲۶	۶۷۴۵	۷۱۷۳	۴۷۱۶	لوازم زینتی و شخصی .....
۱۶۴۹	۳۷۰۶	۲۵۹۳	۴۸۳	۴۱۶۷	۱۴۴۳	هزینه‌های هتل، مسافرخانه و مسافرت‌های دستجمعی .....
۸۸۱۹	۱۹۷۶	۲۵۷۸	۱۸۴۷	۲۱۸۶	۹۱۰	خدمات مالی و حقوقی .....
۱۴۹۸	۱۴۰۷	۹۹۲	۷۴۴	۱۴۴۶	۸۰۹	هزینه‌های مذهبی .....
۱۹۲۵	۱۷۲۲	۱۶۷۰	۱۷۱۱	۲۰۹۲	۱۱۹۲	هزینه‌های متفرقه .....
۸۱۳۱۷	۶۸۰۰۵	۵۹۴۱۰	۲۹۷۵۶	۷۴۸۱۵	۲۳۶۰۴	





۹-۲- متوسط انواع هزینه‌های غیر خوراکی سالانه یک خانوار شهری بر حسب فعالیت اصلی محل کار سرپرست خانوار:

(هزار ریال)

۱۳۹۶ (دنباله)

غیر شاغل	سایر و اظهار نشده	دفاتر مرکزی	سازمان‌ها و هیئت‌های برون مرزی	خانوارهای معمولی دارای مستخدم	سایر فعالیت‌های خدمات عمومی، اجتماعی و شخصی	اقلام غیر خوراکی
۲,۹۸	۰,۰۰	۴,۱۷	۳,۰۰	۲,۷۴	۳,۶۱	متوسط تعداد افراد در خانوارها .....
۲۳۴۷۰۷	.	۲۵۷۷۹۸	۲۶۴۸۲۳	۱۹۹۷۵۳	۲۱۸۱۵۳	جمع .....
۱۰۴۴۶	.	۱۲۸۰۰	.	۶۷۷۸	۱۳۷۹۲	پوشاک و کفش .....
۸۳۳۸	.	۸۷۲۵	.	۴۹۰۴	۱۰۸۶۱	پوشاک و تعمیرات آن .....
۲۱۰۸	.	۴۰۷۵	.	۱۸۷۴	۲۹۳۱	انواع کفش و تعمیرات آن .....
۱۱۶۱۹۱	.	۶۸۹۷۰	۷۸۷۲۰	۹۳۲۱۰	۹۰۵۶۲	مسکن .....
۱۰۵۳۳۵	.	۵۶۸۰۳	۶۱۵۶۰	۸۳۷۴۰	۸۰۷۲۲	اجاره‌بها و سایر هزینه‌های منزل مسکونی .....
۱۰۸۵۵	.	۱۲۱۶۷	۱۷۱۶۰	۹۴۷۰	۹۸۳۹	آب و فاضلاب، سوخت و روشنایی منزل مسکونی .....
۱۲۴۹۸	.	۱۰۸۶۱	۱۰۳۴۴	۹۴۰۷	۱۰۷۰۱	لوازم، اثاث و خدمات خانوار .....
۲۷۲۴	.	۳۱۳۱	.	۱۶۸۶	۲۰۹۴	مبلمان، اثاث، فرش و کفپوش و تعمیرات آن‌ها .....
۷۳۵	.	.	.	۳	۲۲۲	لوازم و اثاث منزل .....
۳۱۵۶	.	۱۰۹۳	.	۳۹۲۸	۱۹۶۴	وسایل حرارتی و پخت و پز، یخچال و سایر وسایل عمده .....
۹۷۹	.	۱۵۵۱	.	۵۹	۷۳۳	ظروف، لوازم آشپزخانه و سایر وسایل منزل و تعمیرات آن‌ها .....
۴۶۰۰	.	۵۰۸۶	۱۰۳۴۴	۳۷۳۱	۵۶۲۶	کالاها و لوازم مصرفی بی‌دوام و کم‌دوام منزل .....
۲۹۵	.	.	.	.	۶۲	خدمات خانگی .....
۳۶۹۰۳	.	۵۵۱۲۸	۲۸۹۱۶	۴۹۶۹۳	۳۲۲۲۶	بهداشت و درمان .....
۲۸۳۶۴	.	۳۶۶۲۰	۶۱۲۰	۴۶۸۰۵	۲۰۷۵۲	هزینه‌های بهداشتی و درمانی .....
۸۵۳۹	.	۱۸۵۰۸	۲۲۷۹۶	۲۸۸۸	۱۱۴۷۳	هزینه بیمه‌های اجتماعی و درمانی .....
۳۲۵۴۷	.	۳۶۱۰۷	۳۷۵۶۰	۲۳۲۰۳	۳۳۲۷۷	حمل و نقل و ارتباطات .....
۲۴۷۸۵	.	۲۷۷۲۹	۳۴۵۶۰	۱۶۲۸۶	۲۵۶۶۲	حمل و نقل .....
۷۷۶۲	.	۸۳۷۸	۳۰۰۰	۶۹۱۷	۷۶۱۵	ارتباطات .....
۶۴۳۸	.	۱۷۱۴۵	.	۲۷۶۲	۱۰۷۷۷	تفریحات، سرگرمی‌ها و خدمات فرهنگی .....
۱۶۸۴	.	۲۹۴۵	.	۲۷۶	۲۳۳۰	تفریحات و سرگرمی‌ها .....
۴۷۵۴	.	۱۴۲۰۰	.	۲۴۸۶	۸۴۴۷	تحصیل و آموزش .....
۱۹۶۸۵	.	۵۶۷۸۸	۱۰۹۲۸۲	۱۴۶۹۹	۲۶۸۱۷	کالاها و خدمات متفرقه خانوار .....
۴۱۷۷	.	۴۹۷۹	۴۸۰	۴۳۶۴	۴۲۸۴	خدمات شخصی و وسایل آرایشی .....
۸۳۷	.	۹۹۸	۲۱۰۰۰	-۴۱۰	-۶۳۷	لوازم زینتی و شخصی .....
۱۳۹۲	.	۴۶۴۸	.	.	۱۶۷۰	هزینه‌های هتل، مسافر خانه و مسافرت‌های دستجمعی .....
۵۴۴	.	۱۷۳۱	.	۱۳۴۹	۵۱۲	خدمات مالی و حقوقی .....
۱۴۹۲	.	۱۱۱۵	۲۱۰	۸۲۸	۱۲۱۹	هزینه‌های مذهبی .....
۱۱۲۴۴	.	۴۳۳۱۸	۸۷۵۹۲	۸۵۶۷	۱۹۷۶۸	هزینه‌های متفرقه .....

۱۰-۲- متوسط انواع هزینه‌های خوراکی و دخانی سالانه یک خانوار شهری بر حسب فعالیت اصلی محل کار سرپرست

(هزار ریال)

خانوار: ۱۳۹۶

صنعت	استخراج معدن	شیلات	کشاورزی، شکار و جنگلداری	کل	اقلام خوراکی و دخانی
۷۴۲۷۴	۹۳۹۴۸	۶۷۸۸۰	۱۰۵۶۲	۷۶۷۵۰	جمع.....
۱۵۸۶۰	۱۸۳۴۶	۱۴۵۱۵	۱۹۵۲۳	۱۶۹۳۷	آرد، رشته، غلات، نان و فراورده‌های آن.....
۹۴۱	۱۰۹۶	۷۵۴	۱۱۷۱	۹۱۰	آرد و رشته.....
۸۱۰۴	۱۰۸۳۳	۶۶۷۸	۱۰۹۹۸	۹۳۲۸	غلات.....
۵۸۱۵	۵۳۵۵	۶۲۳۸	۶۶۵۶	۵۹۲۵	انواع نان.....
۱۰۰۱	۱۰۶۲	۸۴۵	۶۹۸	۷۷۵	بیسکویت، کیک و ویفر.....
۱۴۶۹۱	۱۹۲۱۷	۱۵۵۲۸	۱۷۰۹۲	۱۵۶۸۹	گوشت.....
۸۴۶۱	۹۸۰۴	۲۸۷۱	۹۵۱۷	۸۶۵۶	گوشت دام.....
۴۵۲۶	۵۰۶۱	۴۶۰۶	۵۹۴۶	۴۹۵۱	گوشت پرندگان.....
۱۷۰۵	۴۳۵۳	۸۰۵۱	۱۶۲۹	۲۰۸۲	گوشت حیوانات دریایی.....
۸۷۱۵	۹۶۷۵	۶۲۴۴	۷۷۸۶	۸۲۳۴	شیر و فراورده‌های آن و تخم پرندگان.....
۲۳۷۷	۲۶۱۹	۱۲۹۹	۲۱۰۴	۲۱۰۹	انواع شیر.....
۵۰۰۱	۵۴۵۶	۳۴۹۳	۴۱۵۲	۴۷۴۴	فراورده‌های شیر.....
۱۳۳۷	۱۶۰۰	۱۴۵۲	۱۵۳۰	۱۳۸۱	انواع تخم پرندگان.....
۲۳۲۱	۳۰۶۷	۲۴۰۱	۲۹۷۵	۲۵۶۱	روغن‌ها و چربی‌ها.....
۱۰۹	۲۲۸	۰	۴۶۲	۲۲۴	روغن‌ها و چربی‌های حیوانی.....
۲۲۱۲	۲۸۳۹	۲۴۰۱	۲۵۱۴	۲۳۳۷	روغن‌های نباتی.....
۱۲۸۸۵	۱۶۳۰۷	۱۲۷۰۰	۱۲۹۱۷	۱۲۹۸۲	میوه‌ها و سبزی‌ها.....
۶۲۰۸	۸۶۵۵	۴۷۹۶	۵۹۴۲	۶۲۳۵	انواع میوه.....
۶۶۱۴	۷۵۷۸	۷۸۳۶	۶۹۲۸	۶۶۸۱	انواع سبزی.....
۶۳	۷۴	۶۸	۴۷	۶۶	میوه‌ها و سبزی‌های آماده (برای مصرف در منزل).....
۴۷۷۴	۷۰۱۴	۳۷۲۰	۵۴۳۱	۴۹۶۷	خشکبار و حبوب.....
۳۱۰۱	۴۷۱۸	۱۸۰۶	۳۳۱۴	۳۰۹۲	خشکبار.....
۱۶۷۳	۲۲۹۶	۱۹۱۴	۲۱۱۷	۱۸۷۶	حبوب.....
۶۰۳۰	۸۱۴۴	۳۷۵۵	۶۹۲۲	۶۱۱۳	قند، شکر، شیرینی‌ها، چای، قهوه و کاکائو.....
۱۱۷۰	۱۴۱۱	۱۲۶۰	۱۶۵۵	۱۲۷۷	قند و شکر.....
۳۲۱۲	۵۰۳۶	۱۲۶۷	۳۳۴۷	۳۰۷۵	انواع شیرینی‌ها و مرباها.....
۱۶۴۸	۱۶۹۷	۱۲۲۸	۱۹۲۱	۱۷۶۱	چای، قهوه و کاکائو.....
۲۵۶۶	۲۷۶۶	۲۶۰۱	۲۴۰۳	۲۶۲۶	ادویه‌ها، چاشنی‌ها و سایر ترکیب‌های خوراکی.....
۷۹۵	۷۴۵	۸۷۳	۸۶۶	۸۳۹	انواع ادویه.....
۱۷۷۱	۲۰۲۲	۱۷۲۸	۱۵۳۷	۱۷۸۷	چاشنی‌ها و سایر ترکیب‌های خوراکی.....
۶۴۳۱	۹۴۱۱	۶۴۱۶	۵۵۱۳	۶۶۴۰	نوشابه‌ها، غذاهای آماده و دخانی‌ها.....
۱۷۵۷	۲۵۱۸	۲۵۸۶	۱۶۱۹	۱۷۹۰	انواع نوشابه.....
۳۲۵۶	۴۷۴۱	۲۳۱۱	۲۴۴۸	۳۳۰۷	غذاهای آماده و تنقلات.....
۱۴۱۸	۲۱۵۱	۱۵۱۹	۱۴۴۶	۱۵۴۴	دخانی‌ها.....



۱۰-۲- متوسط انواع هزینه‌های خوراکی و دخانی سالانه یک خانوار شهری بر حسب فعالیت اصلی محل کار سرپرست

خانوار: ۱۳۹۶ (دنباله)

(هزار ریال)

عمده‌فروشی، خرده‌فروشی، تعمیر وسایل نقلیه موتوری و موتورسیکلت و کالاهای شخصی و خانگی	ساختمان	تأمین برق، گاز و آب	اقلام خوراکی و دخانی
۶۷۷۲۲	۱۱۵۳۶	۶۷۶۰۰	۹۰۶۵۳
۱۴۸۷۳	۱۶۹۶۲	۱۵۹۲۹	۲۰۷۱۳
۸۲۴	۹۱۵	۹۹۶	۸۱۱
۷۷۹۲	۹۱۲۲	۷۵۳۵	۱۳۴۶۲
۵۴۰۶	۶۰۲۸	۶۶۲۳	۵۵۲۶
۸۵۰	۸۹۷	۷۷۶	۹۱۴
۱۱۱۷۷	۱۶۵۹۸	۱۲۶۰۵	۱۸۶۶۶
۵۸۶۲	۹۳۳۰	۶۲۹۳	۱۰۱۹۱
۴۰۴۴	۵۱۰۹	۴۹۵۴	۴۷۷۱
۱۲۷۱	۲۱۵۹	۱۳۵۸	۳۷۰۴
۸۱۸۹	۹۰۸۰	۷۶۱۹	۸۸۸۳
۲۳۰۶	۲۳۳۳	۱۸۶۹	۲۵۷۲
۴۴۲۷	۵۲۷۲	۴۳۳۷	۴۷۶۲
۱۴۵۶	۱۴۷۵	۱۴۱۴	۱۵۴۹
۲۳۸۳	۲۵۳۹	۲۵۲۶	۲۷۳۷
۳۵۳	۱۵۷	۹۸	۱۵۲
۲۰۳۱	۲۳۸۲	۲۴۲۸	۲۵۸۵
۱۱۴۶۲	۱۴۳۰۳	۱۱۵۲۶	۱۴۲۵۳
۵۰۷۸	۷۱۲۱	۵۰۲۴	۷۳۳۴
۶۳۰۲	۷۱۱۶	۶۴۴۹	۶۸۳۳
۸۲	۶۶	۵۳	۸۵
۴۴۰۶	۴۹۵۵	۴۱۹۱	۸۰۲۱
۲۸۵۸	۳۲۳۹	۲۳۸۵	۶۷۳۸
۱۵۴۸	۱۷۱۶	۱۸۰۶	۱۲۸۳
۵۳۹۰	۶۱۵۰	۵۳۶۰	۷۱۹۷
۱۳۱۴	۱۲۴۵	۱۴۴۶	۱۱۹۲
۲۲۷۸	۳۱۸۵	۲۲۷۵	۴۲۱۱
۱۷۹۹	۱۷۲۰	۱۶۳۹	۱۷۹۵
۲۶۷۷	۲۷۸۳	۲۴۰۰	۲۹۴۶
۶۵۹	۹۴۱	۷۷۳	۸۵۸
۲۰۱۸	۱۸۴۲	۱۶۲۷	۲۰۸۹
۷۱۶۶	۸۱۶۴	۵۴۴۳	۷۲۳۶
۱۸۴۱	۲۰۳۴	۱۶۴۴	۲۳۵۲
۳۷۲۶	۴۶۱۰	۱۷۷۸	۳۷۲۷
۱۵۹۹	۱۵۲۰	۲۰۲۰	۱۱۵۷



۱۰-۲- متوسط انواع هزینه‌های خوراکی و دخانی سالانه یک خانوار شهری بر حسب فعالیت اصلی محل کار سرپرست

خانوار: ۱۳۹۶ (دنباله)

(هزار ریال)

بهداشت و مددکاری اجتماعی	آموزش	اداره امور عمومی، دفاع و تأمین اجتماعی اجباری	مستغلات، اجاره و فعالیت‌های کسب و کار	واسطه‌گری‌های مالی	حمل و نقل، انبارداری و ارتباطات	اقلام خوراکی و دخانی
۹۲۴۵۳	۹۲۶۶۶	۹۰۹۷۰	۱۵۶۳۵	۱۱۰۰۰۹	۷۳۶۴۶	جمع
						آرد، رشته، غلات، نان و فراورده‌های
۱۶۹۱۷	۱۹۶۱۳	۱۹۵۹۹	۱۷۴۹۲	۲۱۳۳۵	۱۶۷۱۶	آن
۹۲۸	۹۸۳	۹۶۴	۱۲۶۳	۱۰۷۹	۹۴۱	آرد و رشته
۹۶۲۹	۱۱۴۱۵	۱۱۳۹۵	۹۱۴۳	۱۳۷۵۵	۸۷۲۸	غلات
۵۳۸۶	۶۱۳۷	۶۰۸۸	۵۹۶۷	۵۳۸۱	۶۱۵۰	انواع نان
۹۷۴	۱۰۷۸	۱۱۵۱	۱۱۱۹	۱۱۱۹	۸۹۷	بیسکویت، کیک و ویفر
۲۰۰۶۲	۲۰۰۹۵	۱۹۲۸۰	۱۷۲۸۵	۲۴۳۹۶	۱۴۱۹۹	گوشت
۱۱۸۴۹	۱۱۱۲۹	۱۱۰۷۹	۹۵۳۳	۱۴۹۴۰	۷۳۶۲	گوشت دام
۵۱۳۹	۵۴۶۲	۵۳۵۰	۴۶۲۹	۵۷۹۷	۵۰۶۸	گوشت پرندگان
۳۰۷۴	۳۵۰۵	۲۸۵۱	۳۱۲۳	۳۶۵۹	۱۷۶۹	گوشت حیوانات دریایی
						شیر و فراورده‌های آن و تخم
۹۲۷۹	۱۰۲۰۰	۹۶۷۱	۹۳۰۷	۱۲۰۲۴	۸۳۶۵	پرندگان
۲۵۸۱	۲۸۹۲	۲۶۶۲	۲۵۲۰	۳۶۹۴	۲۱۰۴	انواع شیر
۵۳۷۷	۵۷۹۱	۵۵۹۷	۵۳۰۷	۶۶۸۲	۴۸۵۰	فراورده‌های شیر
۱۳۲۰	۱۵۱۸	۱۴۱۲	۱۴۷۹	۱۶۴۸	۱۴۱۰	انواع تخم پرندگان
۲۸۷۰	۲۶۴۵	۲۷۱۸	۲۸۷۸	۳۸۳۹	۲۳۴۵	روغن‌ها و چربی‌ها
۱۶۴	۹۸	۱۹۹	۲۹۱	۸۵۶	۱۳۳	روغن‌ها و چربی‌های حیوانی
۲۷۰۶	۲۵۴۷	۲۵۱۹	۲۵۸۷	۲۹۸۳	۲۲۱۳	روغن‌های نباتی
۱۵۹۶۶	۱۵۷۴۲	۱۵۴۰۱	۱۳۷۹۱	۱۸۰۹۹	۱۳۰۴۰	میوه‌ها و سبزی‌ها
۸۴۰۲	۷۹۰۲	۷۸۱۳	۶۸۳۹	۹۷۹۶	۶۰۷۶	انواع میوه
۷۴۵۳	۷۷۴۱	۷۴۷۶	۶۹۱۰	۸۰۶۳	۶۹۱۵	انواع سبزی
						میوه‌ها و سبزی‌های آماده (برای مصرف
۱۱۱	۹۹	۱۱۲	۴۱	۲۴۰	۴۹	در منزل)
۷۲۱۱	۶۷۶۱	۶۱۴۲	۵۵۱۵	۷۸۰۷	۴۵۶۹	خشکبار و حبوب
۵۰۵۱	۴۶۹۱	۴۱۱۱	۳۵۵۷	۵۷۷۱	۲۷۲۰	خشکبار
۲۱۵۹	۲۰۷۰	۲۰۳۱	۱۹۵۷	۲۰۳۶	۱۸۴۹	حبوب
						قند، شکر، شیرینی‌ها، چای، قهوه و
۷۹۲۴	۷۳۸۲	۷۱۸۰	۶۳۶۰	۹۶۹۶	۵۸۵۵	کاکائو
۱۰۹۶	۱۱۸۶	۱۲۷۷	۱۱۴۱	۱۳۲۷	۱۳۴۶	قند و شکر
۴۷۳۲	۴۳۷۸	۳۹۶۸	۳۶۰۹	۶۲۹۴	۲۷۳۶	انواع شیرینی‌ها و مرباها
۲۰۹۶	۱۸۱۸	۱۹۳۶	۱۶۱۰	۲۰۷۵	۱۷۷۳	چای، قهوه و کاکائو
						ادویه‌ها، چاشنی‌ها و سایر
۳۰۴۱	۲۹۰۵	۳۰۹۷	۲۸۳۲	۳۷۸۵	۲۵۷۱	ترکیب‌های خوراکی
۱۰۷۷	۹۲۴	۹۳۸	۹۲۴	۱۱۷۴	۷۳۴	انواع ادویه
۱۹۶۳	۱۹۸۰	۲۱۵۹	۱۹۰۸	۲۶۱۱	۱۸۳۷	چاشنی‌ها و سایر ترکیب‌های خوراکی
۹۱۸۴	۷۳۲۲	۷۸۸۳	۱۰۱۷۵	۹۰۲۸	۵۹۸۷	نوشابه‌ها، غذاهای آماده و دخانی‌ها
۲۴۸۱	۲۱۶۰	۲۶۴۸	۲۲۴۸	۲۵۴۸	۱۹۱۷	انواع نوشابه
۵۸۱۵	۴۶۳۷	۴۲۹۳	۶۳۱۲	۵۷۰۵	۲۲۵۴	غذاهای آماده و تنقلات
۸۸۸	۵۲۵	۹۴۲	۱۶۱۴	۷۷۶	۱۸۱۷	دخانی‌ها



۱۰-۲- متوسط انواع هزینه‌های خوراکی و دخانی سالانه یک خانوار شهری بر حسب فعالیت اصلی محل کار سرپرست

خانوار: ۱۳۹۶ (دنباله)

(هزار ریال)

غیر شاغل	سایر و اظهارنشده	دفاتر مرکزی	سازمان‌ها و هیئت‌های برون مرزی	خانوارهای معمولی دارای مستخدم	سایر فعالیت‌های خدمات عمومی، اجتماعی و شخصی	اقلام خوراکی و دخانی
۷۳۹۱۹	۰	۱۱۷۲۳	۱۷۵۷۶	۶۳۰۹۶	۷۰۴۱۰	جمع
						آرد، رشته، غلات، نان و فراورده‌های آن
۱۶۶۸۰	۰	۱۷۷۲۶	۵۵۸۰	۱۵۲۱۹	۱۵۲۰۹	آرد و رشته
۷۹۸	۰	۶۳۴	۷۸۰	۹۱۸	۹۲۰	غلات
۹۷۵۳	۰	۹۲۰۳	۰	۸۴۵۵	۷۲۷۸	انواع نان
۵۶۰۶	۰	۶۶۳۸	۴۸۰۰	۵۲۹۴	۶۱۵۳	بیسکویت، کیک و ویفر
۵۲۳	۰	۱۲۵۱	۰	۵۵۱	۸۵۸	گوشت
۱۵۶۵۴	۰	۱۷۳۹۹	۱۴۷۶۰	۱۰۹۹۵	۱۳۱۴۳	گوشت دام
۸۷۵۸	۰	۸۸۱۶	۴۳۲۰	۵۷۳۷	۶۶۹۳	گوشت پرندگان
۴۸۳۶	۰	۵۲۶۸	۷۸۰۰	۴۷۴۸	۴۵۶۷	گوشت حیوانات دریایی
۲۰۶۰	۰	۳۳۱۵	۲۶۴۰	۵۱۰	۱۸۸۳	شیر و فراورده‌های آن و تخم پرندگان
۷۴۳۲	۰	۵۸۱۳	۱۰۵۲۴	۸۱۶۰	۸۳۳۳	انواع شیر
۱۷۹۲	۰	۱۲۸۱	۱۸۰۰	۱۶۹۹	۲۱۸۰	فراورده‌های شیر
۴۳۵۶	۰	۳۰۴۲	۷۵۲۴	۴۴۵۹	۴۶۸۲	انواع تخم پرندگان
۱۲۸۴	۰	۱۴۹۰	۱۲۰۰	۲۰۰۲	۱۴۷۱	روغن‌ها و چربی‌ها
۲۵۵۵	۰	۲۳۸۰	۲۵۲۰	۲۵۳۹	۲۵۶۱	روغن‌ها و چربی‌های حیوانی
۳۰۵	۰	۶۳۰	۰	۰	۲۲۴	روغن‌های نباتی
۲۲۵۰	۰	۱۷۵۰	۲۵۲۰	۲۵۳۹	۲۳۳۷	میوه‌ها و سبزی‌ها
۱۲۱۷۴	۰	۱۵۳۱۷	۱۰۸۱۲	۱۰۵۲۵	۱۲۳۸۸	انواع میوه
۵۸۳۳	۰	۷۳۳۵	۴۰۲۰	۵۰۰۸	۵۸۵۸	انواع سبزی
۶۲۷۷	۰	۷۸۸۷	۵۹۵۲	۵۵۱۲	۶۴۷۴	میوه‌ها و سبزی‌های آماده (برای مصرف در منزل)
۶۳	۰	۹۵	۸۴۰	۵	۵۶	خشکبار و حبوب
۴۷۴۳	۰	۶۸۷۱	۷۳۲۰	۴۹۳۹	۴۸۸۳	خشکبار
۲۷۹۳	۰	۴۲۷۱	۳۶۰۰	۲۸۲۶	۳۱۹۵	حبوب
۱۹۵۰	۰	۲۶۰۰	۳۷۲۰	۲۱۱۳	۱۶۸۸	قند، شکر، شیرینی‌ها، چای، قهوه و کاکائو
۵۹۴۸	۰	۶۵۷۵	۱۹۳۲۰	۴۳۸۴	۵۰۲۱	قند و شکر
۱۲۴۰	۰	۱۳۴۸	۰	۱۳۷۳	۱۱۳۱	انواع شیرینی‌ها و مرباها
۲۹۰۸	۰	۳۱۷۸	۱۶۹۲۰	۹۰۸	۲۳۴۵	چای، قهوه و کاکائو
۱۷۹۹	۰	۲۰۴۹	۲۴۰۰	۲۱۰۳	۱۵۴۵	ادویه‌ها، چاشنی‌ها و سایر ترکیب‌های خوراکی
۲۵۵۶	۰	۲۵۴۹	۵۲۲۰	۱۷۹۴	۲۴۴۸	انواع ادویه
۸۲۶	۰	۸۶۵	۳۴۸۰	۷۳۴	۷۹۷	چاشنی‌ها و سایر ترکیب‌های خوراکی
۱۷۳۰	۰	۱۶۸۴	۱۷۴۰	۱۰۶۰	۱۶۵۱	نوشابه‌ها، غذاهای آماده و دخانی‌ها
۶۱۷۷	۰	۷۰۹۲	۱۱۵۲۰	۴۵۴۱	۶۴۲۴	انواع نوشابه
۱۵۱۱	۰	۳۴۰۰	۶۶۰۰	۹۴۰	۱۷۲۹	غذاهای آماده و تنقلات
۳۰۹۴	۰	۲۵۵۱	۴۹۲۰	۱۷۱۶	۳۰۶۳	دخانی‌ها
۱۵۷۲	۰	۱۱۴۲	۰	۱۸۸۵	۱۶۳۲	

۱۱-۲- متوسط انواع هزینه‌های غیر خوراکی سالانه یک خانوار شهری بر حسب وضع شغلی سرپرست خانوار: ۱۳۹۶ (هزار ریال)

مزد و حقوق‌بگیر عمومی	کارکن مستقل	کارفرما	کل	اقلام غیر خوراکی
۳,۷۴	۳,۶۵	۳,۶۰	۳,۴۳	متوسط تعداد افراد در خانوارها .....
۳۸۸۱۱۰	۲۲۸۵۱۵	۴۲۴۴۴۳	۲۵۲۷۷۵	جمع .....
۲۳۶۷۰	۱۲۸۵۰	۲۷۰۷۷	۱۳۲۲۹	پوشاک و کفش .....
۱۸۷۹۶	۱۰۴۰۳	۲۲۲۸۹	۱۰۶۱۹	پوشاک و تعمیرات آن .....
۴۸۷۴	۲۴۴۸	۴۷۸۸	۲۶۱۱	انواع کفش و تعمیرات آن .....
۱۲۳۰۳۲	۱۰۰۲۹۱	۱۷۶۱۲۹	۱۰۸۶۴۶	مسکن .....
				اجاره‌بها و سایر هزینه‌های منزل
۱۱۱۸۶۳	۸۹۱۸۰	۱۶۲۶۲۴	۹۷۸۷۴	مسکونی .....
				آب و فاضلاب، سوخت و روشنایی
۱۱۱۶۹	۱۱۱۱۱	۱۳۵۰۵	۱۰۷۷۲	منزل مسکونی .....
۱۹۸۴۰	۱۳۰۰۳	۱۹۷۰۰	۱۳۲۵۰	لوازم، اثاث و خدمات خانوار .....
				مبلمان، اثاث، فرش و کفپوش و
۴۵۹۴	۳۰۵۶	۵۲۴۰	۲۸۵۶	تعمیرات آن‌ها .....
۱۳۹۳	۵۷۴	۱۰۳۴	۷۲۴	لوازم و اثاث منزل .....
				وسایل حرارتی و یخت و پز، یخچال و
۴۳۲۸	۲۸۲۸	۲۸۳۶	۲۹۸۰	سایر وسایل عمده .....
				ظروف، لوازم آشپزخانه و سایر وسایل
۲۴۰۴	۱۱۱۹	۳۳۸۷	۱۲۳۶	منزل و تعمیرات آن‌ها .....
				کالاها و لوازم مصرفی بی‌دوام و کم‌دوام
۶۶۲۷	۵۳۶۲	۶۱۵۱	۵۱۹۰	منزل .....
۴۹۴	۶۴	۱۰۵۳	۲۶۳	خدمات خانگی .....
۵۱۱۲۳	۲۷۱۱۹	۴۴۴۰۰	۳۴۹۱۰	بهداشت و درمان .....
۲۸۲۳۷	۱۸۹۷۰	۳۲۰۸۶	۲۳۷۰۷	هزینه‌های بهداشتی و درمانی .....
۲۲۸۸۶	۸۱۴۹	۱۲۳۱۳	۱۱۲۰۲	هزینه بیمه‌های اجتماعی و درمانی .....
۶۷۱۱۰	۴۱۰۱۳	۶۱۵۰۴	۴۰۸۵۳	حمل و نقل و ارتباطات .....
۵۵۲۹۷	۳۲۵۹۹	۴۸۳۴۱	۳۲۳۵۹	حمل و نقل .....
۱۱۸۱۲	۸۴۱۴	۱۳۱۶۳	۸۴۹۴	ارتباطات .....
				تفریحات، سرگرمی‌ها و خدمات
۱۹۷۷۴	۹۷۰۱	۲۲۴۹۸	۹۵۳۸	فرهنگی .....
۳۸۹۴	۲۷۲۳	۸۳۹۹	۲۴۷۴	تفریحات و سرگرمی‌ها .....
۱۵۸۸۰	۶۹۷۸	۱۴۰۹۹	۷۰۶۴	تحصیل و آموزش .....
۸۳۵۶۱	۲۴۵۳۷	۷۳۱۳۵	۳۲۳۴۹	کالاها و خدمات متفرقه خانوار .....
۶۸۹۷	۵۰۵۰	۸۹۴۵	۴۹۶۳	خدمات شخصی و وسایل آرایشی .....
۳۶۹۸	۵۳۵	۲۸۶۹	۱۰۴۴	لوازم زینتی و شخصی .....
				هزینه‌های هتل، مسافرخانه و
۲۵۱۵	۱۳۲۰	۵۶۳۳	۱۵۱۷	مسافرت‌های دستجمعی .....
۱۲۳۲	۶۳۰	۱۷۲۹	۷۲۳	خدمات مالی و حقوقی .....
۱۷۷۲	۱۴۴۳	۳۹۰۷	۱۴۶۴	هزینه‌های مذهبی .....
۶۷۴۴۸	۱۵۵۶۰	۵۰۰۵۳	۲۲۶۳۸	هزینه‌های متفرقه .....



۱۱-۲- متوسط انواع هزینه‌های غیر خوراکی سالانه یک خانوار شهری بر حسب وضع شغلی سرپرست خانوار: ۱۳۹۶ (دنباله)

(هزار ریال)

غیر شاغل	کارکن فامیلی بدون مزد	مزد و حقوق‌بگیر خصوصی	مزد و حقوق‌بگیر تعاونی	اقلام غیر خوراکی
۲,۹۸	۴,۶۰	۳,۷۰	۳,۱۷	متوسط تعداد افراد در خانوارها .....
۲۳,۴۷۰,۷	۲۵,۳۲۸,۲	۲۲,۶۱۳,۹	۱۶,۵۵۲,۰	جمع .....
۱۰,۴۴۶	۵۲,۰۰۵	۱۱,۸۲۴	۳,۲۶۶	پوشاک و کفش .....
۸,۳۳۸	۴۳,۳۳۴	۹,۴۹۶	۲۵,۰۷	پوشاک و تعمیرات آن .....
۲۱۰,۸	۸۶,۷۱	۲۳۲,۸	۷۵,۹	انواع کفش و تعمیرات آن .....
۱۱۶,۱۹۱	۸۴,۰۳۹	۹۲,۶۰۷	۷۹,۶۹۶	مسکن .....
۱۰,۵۳۳,۵	۵۶,۷۷۹	۸۲,۶۴۰	۷۱,۴۹۲	اجاره‌بها و سایر هزینه‌های منزل مسکونی .....
۱۰,۸۵۵	۲۷,۲۶۰	۹,۹۶۷	۸۲,۰۳	آب و فاضلاب، سوخت و روشنایی منزل مسکونی .....
۱۲,۴۹۸	۱۳,۳۹۲	۱۱,۳۴۹	۴,۹۵۹	لوازم، اثاث و خدمات خانوار .....
۲,۷۳۴	۰	۱,۹۹۲	۱۳۰	مبلمان، اثاث، فرش و کفپوش و تعمیرات آن‌ها .....
۷۳۵	۱۳۳,۷	۵۴,۷	۱۶۲	لوازم و اثاث منزل .....
۳,۱۵۶	۱۸۶	۲۴,۰۴	۹۱۴	وسایل حرارتی و پخت و پز، یخچال و سایر وسایل عمده .....
۹۷۹	۱۶۸,۱	۱,۰۰۰	۲۵,۶	ظروف، لوازم آشپزخانه و سایر وسایل منزل و تعمیرات آن‌ها .....
۴۶۰,۰	۱۰,۱۸۸	۵۲,۰۴	۳۴,۹۶	کالاها و لوازم مصرفی بی‌دوام و کم‌دوام منزل .....
۲۹۵	۰	۲۰,۱	۰	خدمات خانگی .....
۳,۶۹۰,۳	۲۳,۳۷۲	۳,۱۲۵,۹	۲۰,۸۳۵	بهداشت و درمان .....
۲,۸۳۶,۴	۱۵,۷۲۲	۱,۸۶۹,۲	۹,۴۱۴	هزینه‌های بهداشتی و درمانی .....
۸۵۳,۹	۷۶۵,۰	۱,۲۵۶,۸	۱۱,۴۲۱	هزینه بیمه‌های اجتماعی و درمانی .....
۳,۲۵۴,۷	۴۵,۹۹۷	۳,۹۷۹,۰	۲۳,۳۹۱	حمل و نقل و ارتباطات .....
۲,۴۷۸,۵	۳۸,۰۳۱	۳,۱۹۸,۶	۱۸,۹۶۵	حمل و نقل .....
۷۷۶,۲	۷,۹۶۶	۷۸۰,۴	۴,۳۲۵	ارتباطات .....
۶,۴۳۸	۳,۲۱۳	۸,۳۳۳	۵۵,۲۵	تفریحات، سرگرمی‌ها و خدمات فرهنگی .....
۱,۶۸۴	۱,۸۴۲	۲,۱۴۸	۲۳,۰۸	تفریحات و سرگرمی‌ها .....
۴,۷۵۴	۱,۳۷۱	۶,۱۸۵	۳,۲۱۷	تحصیل و آموزش .....
۱,۹۶۸,۵	۳,۱۲۶,۳	۳,۱۵۷,۶	۲۷,۹۴۸	کالاها و خدمات متفرقه خانوار .....
۴,۱۷۷	۶,۳۳۷	۴,۷۸۳	۳,۳۶۳	خدمات شخصی و وسایل آرایشی .....
۸۳۷	۰	۵۳,۶	۲۵,۸	لوازم زینتی و شخصی .....
۱,۳۹۲	۰	۱۰,۱۷	۰	هزینه‌های هتل، مسافرخانه و مسافرت‌های دستجمعی .....
۵۴۴	۳۷۹	۷۳۰	۶۰,۹	خدمات مالی و حقوقی .....
۱,۴۹۲	۲,۶۵۲	۱,۰۶۶	۶۶,۰	هزینه‌های مذهبی .....
۱۱,۲۴۴	۲۱,۸۹۶	۲۳,۴۴۵	۲۳,۰۵۹	هزینه‌های متفرقه .....

## ۱۲-۲- متوسط انواع هزینه‌های خوراکی و دخانی سالانه یک خانوار شهری بر حسب وضع شغلی سرپرست خانوار: ۱۳۹۶

(هزار ریال)

مزد و حقوق‌بگیر عمومی	کارکن مستقل	کارفرما	کل	اقلام خوراکی و دخانی
۹۵۱۲۹	۷۹۲۶۸	۱۰۱۸۵۲	۷۶۷۵۰	جمع .....
				آرد، رشته، غلات، نان و فراورده‌های
۱۹۸۸۸	۱۷۴۶۳	۲۱۶۱۰	۱۶۹۳۷	آن .....
۹۹۹	۹۷۸	۹۷۱	۹۱۰	آرد و رشته .....
۱۱۷۶۷	۹۳۱۶	۱۳۴۲۸	۹۳۲۸	غلات .....
۶۰۱۳	۶۳۳۰	۶۲۲۸	۵۹۲۵	انواع نان .....
۱۱۱۰	۸۳۹	۹۸۳	۷۷۵	بیسکویت، کیک و ویفر .....
۲۰۷۶۵	۱۵۴۷۸	۲۲۳۵۷	۱۵۶۸۹	گوشت .....
۱۱۷۸۹	۸۲۸۷	۱۳۷۹۷	۸۶۵۶	گوشت دام .....
۵۴۸۰	۵۲۸۶	۵۶۴۵	۴۹۵۱	گوشت پرندگان .....
۳۴۹۶	۱۹۰۴	۲۹۱۵	۲۰۸۲	گوشت حیوانات دریایی .....
				شیر و فراورده‌های آن و تخم
۱۰۲۳۲	۸۷۶۷	۱۰۴۹۶	۸۲۳۴	پرندگان .....
۲۸۸۹	۲۲۷۵	۳۰۲۰	۲۱۰۹	انواع شیر .....
۵۸۶۱	۵۰۲۴	۵۹۲۱	۴۷۴۴	فراورده‌های شیر .....
۱۴۸۲	۱۴۶۸	۱۵۵۴	۱۳۸۱	انواع تخم پرندگان .....
۲۹۵۲	۲۵۴۷	۲۹۴۳	۲۵۶۱	روغن‌ها و چربی‌ها .....
۲۸۵	۱۸۲	۴۳۷	۲۲۴	روغن‌ها و چربی‌های حیوانی .....
۲۶۶۷	۲۳۶۵	۲۵۰۷	۲۳۳۷	روغن‌های نباتی .....
۱۶۰۱۳	۱۳۷۰۴	۱۷۶۹۵	۱۲۹۸۲	میوه‌ها و سبزی‌ها .....
۸۲۶۸	۶۵۳۳	۹۲۶۱	۶۲۳۵	انواع میوه .....
۷۶۴۷	۷۱۱۷	۸۳۵۵	۶۶۸۱	انواع سبزی .....
				میوه‌ها و سبزی‌های آماده (برای مصرف
۹۸	۵۴	۷۹	۶۶	در منزل) .....
۶۸۶۱	۴۹۷۴	۶۰۹۵	۴۹۶۷	خشکبار و حبوب .....
۴۸۵۸	۳۱۳۸	۴۱۷۶	۳۰۹۲	خشکبار .....
۲۰۰۳	۱۸۳۶	۱۹۱۹	۱۸۷۶	حبوب .....
				قند، شکر، شیرینی‌ها، چای، قهوه و
۷۸۱۷	۶۲۶۴	۷۳۹۲	۶۱۱۳	کاکائو .....
۱۲۷۶	۱۴۱۵	۱۱۰۱	۱۲۷۷	قند و شکر .....
۴۶۳۶	۳۰۱۷	۴۶۷۴	۳۰۷۵	انواع شیرینی‌ها و مرباها .....
۱۹۰۶	۱۸۳۱	۱۶۱۷	۱۷۶۱	چای، قهوه و کاکائو .....
				ادویه‌ها، چاشنی‌ها و سایر
۳۱۷۹	۲۶۹۵	۲۹۳۹	۲۶۲۶	ترکیب‌های خوراکی .....
۱۰۲۴	۸۳۸	۱۰۹۴	۸۳۹	انواع ادویه .....
۲۱۵۵	۱۸۵۷	۱۸۴۵	۱۷۸۷	چاشنی‌ها و سایر ترکیب‌های خوراکی .....
۷۴۲۰	۷۳۷۵	۱۰۳۲۴	۶۶۴۰	نوشابه‌ها، غذاهای آماده و دخانی‌ها .....
۲۲۹۱	۲۰۰۶	۲۲۶۹	۱۷۹۰	انواع نوشابه .....
۴۴۴۳	۳۶۳۳	۶۴۱۵	۳۳۰۷	غذاهای آماده و تنقلات .....
۶۸۷	۱۷۳۶	۱۵۴۰	۱۵۴۴	دخانی‌ها .....





۱۲-۲- متوسط انواع هزینه‌های خوراکی و دخانی سالانه یک خانوار شهری بر حسب وضع شغلی سرپرست خانوار: ۱۳۹۶ (دنباله)  
(هزار ریال)

غیر شاغل	کارکن فامیلی بدون مزد	مزد و حقوق‌بگیر خصوصی	مزد و حقوق‌بگیر تعاونی	اقلام خوراکی و دخانی
۷۳۹۱۹	۹۷۰۲۱	۶۹۲۲۲	۶۵۳۶۵	جمع .....
				آرد، رشته، غلات، نان و فراورده‌های آن .....
۱۶۶۸۰	۹۷۷۶	۱۵۳۱۲	۲۰۱۴۹	..... آن .....
۷۹۸	۱۴۱۲	۹۶۵	۶۲۵	..... آرد و رشته .....
۹۷۵۳	۴۷۳	۷۴۶۱	۱۴۸۳۱	..... غلات .....
۵۶۰۶	۷۸۹۱	۵۹۷۷	۴۲۸۷	..... انواع نان .....
۵۲۳	۰	۹۱۰	۴۰۵	..... بیسکویت، کیک و ویفر .....
۱۵۶۵۴	۱۹۲۶۲	۱۳۳۴۵	۱۳۷۶۸	..... گوشت .....
۸۷۵۸	۵۳۹۷	۷۱۱۹	۶۱۰۲	..... گوشت دام .....
۴۸۳۶	۱۲۶۲۰	۴۵۸۱	۵۲۴۳	..... گوشت پرندگان .....
۲۰۶۰	۱۲۴۵	۱۶۴۴	۲۴۲۲	..... گوشت حیوانات دریایی .....
				شیر و فراورده‌های آن و تخم پرندگان .....
۷۴۳۲	۱۴۳۰۴	۷۹۰۴	۸۷۲۲	..... انواع شیر .....
۱۷۹۲	۸۵۳۳	۲۰۰۹	۲۲۷۵	..... فراورده‌های شیر .....
۴۳۵۶	۳۴۹۵	۴۵۰۸	۵۱۶۷	..... انواع تخم پرندگان .....
۱۲۸۴	۲۲۷۵	۱۳۸۶	۱۲۸۰	..... روغن‌ها و چربی‌ها .....
۲۵۵۵	۲۳۷۴	۲۳۹۸	۲۰۲۵	..... روغن‌ها و چربی‌های حیوانی .....
۳۰۵	۰	۱۰۶	۴۲	..... روغن‌های نباتی .....
۲۲۵۰	۲۳۷۴	۲۲۹۲	۱۹۸۳	..... میوه‌ها و سبزی‌ها .....
۱۲۱۷۴	۲۰۱۱۶	۱۱۸۹۲	۹۹۶۳	..... انواع میوه .....
۵۸۳۳	۹۴۴۸	۵۴۷۵	۴۵۹۳	..... انواع سبزی .....
۶۲۷۷	۱۰۳۱۹	۶۳۵۳	۵۳۷۰	..... میوه‌ها و سبزی‌های آماده (برای مصرف در منزل) .....
۶۳	۳۴۹	۶۵	۰	..... خشکبار و حبوب .....
۴۷۴۳	۸۴۳۰	۴۴۵۴	۱۵۲۳	..... خشکبار .....
۲۷۹۳	۵۹۵۳	۲۶۹۴	۴۴۴	..... حبوب .....
۱۹۵۰	۲۴۷۷	۱۷۶۰	۱۰۷۹	..... قند، شکر، شیرینی‌ها، چای، قهوه و کاکائو .....
۵۹۴۸	۱۳۴۴۳	۵۴۶۷	۲۶۴۸	..... قند و شکر .....
۱۲۴۰	۱۷۳۸	۱۲۴۳	۸۳۲	..... انواع شیرینی‌ها و مرباها .....
۲۹۰۸	۹۶۵۷	۲۵۹۷	۶۲۸	..... چای، قهوه و کاکائو .....
۱۷۹۹	۲۰۴۸	۱۶۲۷	۱۱۸۸	..... ادویه‌ها، چاشنی‌ها و سایر ترکیب‌های خوراکی .....
۲۵۵۶	۵۳۰۱	۲۴۲۹	۲۷۲۲	..... انواع ادویه .....
۸۲۶	۲۱۲۳	۷۵۹	۱۱۸۲	..... چاشنی‌ها و سایر ترکیب‌های خوراکی .....
۱۷۳۰	۳۱۷۸	۱۶۷۰	۱۵۴۰	..... نوشابه‌ها، غذاهای آماده و دخانی‌ها .....
۶۱۷۷	۴۰۱۵	۶۰۲۲	۳۸۴۷	..... انواع نوشابه .....
۱۵۱۱	۱۳۶۴	۱۷۴۷	۱۱۷۷	..... غذاهای آماده و تنقلات .....
۳۰۹۴	۲۶۵۱	۲۵۹۸	۲۳۱۴	..... دخانی‌ها .....
۱۵۷۲	۰	۱۶۷۷	۳۵۶	.....

۱۳-۲- متوسط انواع هزینه‌های غیر خوراکی سالانه یک خانوار شهری در هر یک از گروه‌های درآمد سالانه: ۱۳۹۶ (هزار ریال)

تا ۱۶۵۰۰۰ ریال	تا ۱۲۰۰۰۰ ریال	تا ۱۰۰۰۰۰ ریال	تا ۷۵۰۰۰ ریال	۷۵۰۰۰ هزار ریال و کمتر	کل	اقلام غیر خوراکی
۳,۲۷	۳,۲۸	۲,۹۲	۲,۷۶	۲,۰۸	۳,۴۳	متوسط تعداد افراد در خانوارها .....
۱۲۹۰۴۴	۱۰۶۲۱۴	۹۰۶۵۴	۷۶۱۹۹	۵۱۵۰۲	۲۵۲۷۷۵	جمع .....
۶۹۵۲	۵۶۹۸	۴۵۴۳	۳۶۸۰	۱۹۲۱	۱۳۲۲۹	پوشاک و کفش .....
۵۶۳۹	۴۴۲۲	۳۵۹۹	۲۸۶۱	۱۵۱۷	۱۰۶۱۹	پوشاک و تعمیرات آن .....
۱۳۱۳	۱۲۷۶	۹۴۴	۸۱۹	۴۰۵	۲۶۱۱	انواع کفش و تعمیرات آن .....
۵۹۴۷۲	۵۰۹۲۶	۴۹۴۴۴	۴۲۱۷۶	۳۰۶۰۸	۱۰۸۶۴۶	مسکن .....
۵۰۱۰۸	۴۱۷۵۲	۴۰۸۷۶	۳۳۹۸۲	۲۴۷۲۲	۹۷۸۷۴	اجاره‌بها و سایر هزینه‌های منزل مسکونی .....
۹۳۶۴	۹۱۷۴	۸۵۶۸	۸۱۹۳	۵۸۸۶	۱۰۷۷۲	آب و فاضلاب، سوخت و روشنایی منزل مسکونی .....
۷۲۱۵	۶۳۲۸	۴۶۱۷	۳۸۳۷	۲۶۶۵	۱۳۲۵۰	لوازم، اثاث و خدمات خانوار .....
۹۰۵	۸۷۴	۳۲۹	۳۸۹	۱۸۴	۲۸۵۶	مبلمان، اثاث، فرش و کفپوش و تعمیرات آن‌ها .....
۲۵۵	۱۷۴	۶۰	۲۶۰	۹۹	۷۲۴	لوازم و اثاث منزل .....
۱۳۱۶	۱۰۱۲	۷۳۷	۳۹۷	۲۵۹	۲۹۸۰	وسایل حرارتی و پخت و پز، یخچال و سایر وسایل عمده .....
۷۲۸	۵۸۲	۲۷۵	۱۹۲	۱۶۵	۱۲۳۶	ظروف، لوازم آشپزخانه و سایر وسایل منزل و تعمیرات آن‌ها .....
۳۹۳۰	۳۶۳۴	۳۲۰۷	۲۵۴۲	۱۹۰۵	۵۱۹۰	کالاها و لوازم مصرفی بی‌دوام و کم‌دوام منزل .....
۸۲	۵۳	۹	۵۶	۵۴	۲۶۳	خدمات خانگی .....
۱۸۸۷۸	۱۶۶۵۹	۱۳۱۴۲	۱۱۹۱۲	۸۹۴۱	۳۴۹۱۰	بهداشت و درمان .....
۱۳۱۰۲	۱۱۶۶۳	۹۳۷۰	۸۴۷۸	۶۶۶۲	۲۳۷۰۷	هزینه‌های بهداشتی و درمانی .....
۵۷۷۶	۴۹۹۶	۳۷۷۲	۳۴۳۴	۲۲۷۹	۱۱۲۰۲	هزینه بیمه‌های اجتماعی و درمانی .....
۱۹۰۲۳	۱۵۲۶۰	۱۰۹۸۷	۸۷۵۸	۳۸۰۵	۴۰۸۵۳	حمل و نقل و ارتباطات .....
۱۴۲۸۶	۱۱۲۰۶	۷۸۹۳	۵۹۹۵	۲۰۷۴	۳۲۳۵۹	حمل و نقل .....
۴۷۳۷	۴۰۵۴	۳۰۹۳	۲۷۶۳	۱۷۳۱	۸۴۹۴	ارتباطات .....
۳۳۸۸	۲۶۸۶	۱۶۷۱	۱۵۲۹	۷۱۲	۹۵۳۸	تفریحات، سرگرمی‌ها و خدمات فرهنگی .....
۸۸۸	۶۶۰	۴۳۲	۳۰۷	۱۹۳	۲۴۷۴	تفریحات و سرگرمی‌ها .....
۲۵۰۰	۲۰۲۶	۱۲۳۸	۱۲۲۱	۵۲۰	۷۰۶۴	تحصیل و آموزش .....
۱۴۱۱۷	۸۷۲۷	۶۲۵۰	۵۰۰۸	۲۸۵۱	۳۲۳۴۹	کالاها و خدمات متفرقه خانوار .....
۳۲۰۴	۲۶۲۰	۲۲۰۵	۱۴۲۸	۱۱۵۴	۴۹۶۳	خدمات شخصی و وسایل آرایشی .....
۲۰۳	-۷۷	-۲۱۳	۹۱	-۱۴۳	۱۰۴۴	لوازم زینتی و شخصی .....
۷۳۸	۴۰۲	۱۴۹	۲۰۲	۱۹۹	۱۵۱۷	هزینه‌های هتل، مسافرخانه و مسافرت‌های دستجمعی .....
۴۵۶	۲۴۲	۱۸۱	۱۹۹	۵۹	۷۲۳	خدمات مالی و حقوقی .....
۹۷۶	۶۶۹	۵۲۹	۵۵۰	۲۹۲	۱۴۶۴	هزینه‌های مذهبی .....
۸۵۳۹	۴۸۷۲	۳۴۰۰	۲۵۳۹	۱۲۹۰	۲۲۶۳۸	هزینه‌های متفرقه .....



۱۳-۲- متوسط انواع هزینه‌های غیر خوراکی سالانه یک خانوار شهری در هر یک از گروه‌های درآمد سالانه: ۱۳۹۶ (دنباله)

(هزار ریال)

۶۰۰۰۰۰ تا ۶۰۰۰۰۰ هزار ریال و بیشتر	۴۸۰۰۰۰ تا ۶۰۰۰۰۰ هزار ریال	۳۶۰۰۰۰ تا ۴۸۰۰۰۰ هزار ریال	۲۷۰۰۰۰ تا ۳۶۰۰۰۰ هزار ریال	۱۹۵۰۰۰ تا ۲۷۰۰۰۰ هزار ریال	اقلام غیر خوراکی
۳/۶۱	۳/۶۲	۳/۶۶	۳/۵۴	۳/۳۹	متوسط تعداد افراد در خانوارها .....
۵۹۱۰۹۵	۳۵۱۵۱۲	۲۱۲۴۲۱	۲۱۲۱۱۴	۱۵۱۹۵۴	جمع .....
۲۷۴۸۲	۱۹۷۶۲	۱۵۸۴۶	۱۲۳۰۰	۸۵۶۷	پوشاک و کفش .....
۲۲۰۹۲	۱۵۹۱۷	۱۲۷۹۲	۹۸۷۶	۶۸۲۹	پوشاک و تعمیرات آن .....
۵۳۹۰	۳۸۴۵	۳۰۵۵	۲۴۲۵	۱۷۳۸	انواع کفش و تعمیرات آن .....
۲۶۶۲۱۲	۱۵۰۱۸۴	۱۱۱۴۴۱	۸۵۸۷۷	۶۹۸۹۹	مسکن .....
۲۵۱۴۵۸	۱۳۸۰۹۸	۱۰۰۰۴۳	۷۵۶۰۶	۵۹۹۸۹	اجاره‌بها و سایر هزینه‌های منزل مسکونی .....
۱۴۷۵۴	۱۲۰۸۶	۱۱۳۹۸	۱۰۲۷۱	۹۹۰۹	آب و فاضلاب، سوخت و روشنایی منزل مسکونی .....
۲۶۰۱۲	۱۷۹۴۳	۱۶۲۲۰	۱۲۶۶۱	۹۳۷۴	لوازم، اثاث و خدمات خانوار .....
۷۰۰۶	۳۹۵۶	۳۷۶۱	۲۷۶۲	۱۳۹۸	میلمان، اثاث، فرش و کفپوش و تعمیرات آن‌ها .....
۱۳۸۹	۱۵۱۴	۷۷۱	۸۱۲	۴۱۵	لوازم و اثاث منزل .....
۶۱۴۴	۴۳۱۸	۳۷۷۵	۲۷۶۲	۲۱۹۳	وسایل حرارتی و پخت و پز، یخچال و سایر وسایل عمده .....
۲۵۰۴	۱۳۲۲	۱۸۹۱	۱۰۵۷	۸۳۴	ظروف، لوازم آشپزخانه و سایر وسایل منزل و تعمیرات آن‌ها .....
۷۶۲۰	۶۷۵۰	۵۸۸۲	۵۱۴۱	۴۴۶۹	کالاها و لوازم مصرفی بی‌دوام و کم‌دوام منزل .....
۱۳۴۹	۸۳	۱۴۰	۱۲۹	۶۶	خدمات خانگی .....
۷۰۴۶۳	۴۹۱۲۱	۴۲۶۵۲	۳۱۹۷۵	۲۳۳۴۰	بهداشت و درمان .....
۴۶۲۷۱	۳۲۷۹۲	۲۹۷۱۸	۲۱۹۲۴	۱۵۹۴۲	هزینه‌های بهداشتی و درمانی .....
۲۴۱۹۳	۱۶۳۳۰	۱۲۹۳۴	۱۰۰۵۱	۷۳۹۹	هزینه بیمه‌های اجتماعی و درمانی .....
۹۵۳۵۰	۵۶۲۷۱	۴۹۴۶۶	۳۶۲۹۳	۲۵۴۸۰	حمل و نقل و ارتباطات .....
۷۸۳۲۹	۴۴۱۳۱	۳۹۲۷۵	۲۸۷۸۳	۱۹۳۲۶	حمل و نقل .....
۱۷۰۲۰	۱۲۱۴۱	۱۰۱۹۱	۷۵۱۰	۶۱۵۴	ارتباطات .....
۲۶۸۲۴	۱۳۸۶۳	۱۰۴۱۸	۷۷۶۲	۵۰۱۹	تفریحات، سرگرمی‌ها و خدمات فرهنگی .....
۷۱۵۷	۳۵۰۲	۲۵۸۸	۱۹۷۸	۱۳۵۵	تفریحات و سرگرمی‌ها .....
۱۹۶۶۷	۱۰۳۶۱	۷۸۳۰	۵۷۸۵	۳۶۶۴	تحصیل و آموزش .....
۸۵۷۵۲	۵۱۳۶۷	۳۶۳۸۴	۲۵۹۴۵	۱۷۲۷۵	کالاها و خدمات متفرقه خانوار .....
۱۰۴۳۳	۶۴۳۴	۵۴۷۷	۴۴۶۶	۳۵۴۶	خدمات شخصی و وسایل آرایشی .....
۳۲۲۰	۲۸۷۴	۱۴۹۱	۷۷۲	-۱۷۶	لوازم زینتی و شخصی .....
۴۶۹۳	۱۸۵۵	۱۷۱۷	۹۹۰	۷۹۸	هزینه‌های هتل، مسافرخانه و مسافرت‌های دستجمعی .....
۱۵۳۳	۹۵۳	۸۳۲	۶۴۷	۵۷۸	خدمات مالی و حقوقی .....
۲۵۱۴	۲۲۵۴	۱۸۰۲	۱۳۴۹	۱۱۳۴	هزینه‌های مذهبی .....
۶۳۳۵۸	۳۶۹۹۶	۲۵۰۶۶	۱۷۷۲۱	۱۱۳۹۵	هزینه‌های متفرقه .....

## ۱۴-۲- متوسط انواع هزینه‌های خوراکی و دخانی سالانه یک خانوار شهری در هر یک از گروه‌های درآمد سالانه: ۱۳۹۶

(هزار ریال)

تا ۱۶۵۰۰۰ ریال	تا ۱۲۰۰۰۰ هزار ریال	تا ۱۰۰۰۰۰ هزار ریال	تا ۷۵۰۰۰ هزار ریال	۷۵۰۰۰ هزار ریال و کمتر	کل	اقلام خوراکی و دخانی
۵۵۱۸۲	۴۸۷۸۸	۴۳۹۹۱	۳۸۰۴۱	۲۶۶۵۶	۷۶۷۵۰	جمع
۱۲۸۳۹	۱۲۲۰۳	۱۱۷۰۹	۹۷۲۴	۷۱۲۵	۱۶۹۳۷	آرد، رشته، غلات، نان و فراورده‌های آن
۸۲۹	۸۱۰	۸۲۰	۶۴۶	۳۷۹	۹۱۰	آرد و رشته
۵۷۶۹	۵۱۴۹	۵۲۹۳	۳۶۳۹	۲۵۸۹	۹۳۲۸	غلات
۵۶۳۱	۵۷۳۷	۵۱۸۶	۵۰۸۴	۳۹۳۹	۵۹۲۵	انواع نان
۶۱۰	۵۰۷	۴۱۰	۳۵۵	۲۱۸	۷۷۵	بیسکویت، کیک و ویفر
۱۰۷۴۵	۸۶۹۹	۸۱۷۸	۶۷۴۳	۴۷۳۸	۱۵۶۸۹	گوشت
۵۲۰۶	۳۷۸۹	۳۷۲۶	۲۶۹۷	۱۷۱۷	۸۶۵۶	گوشت دام
۴۳۵۳	۴۰۶۳	۳۷۸۲	۳۴۹۱	۲۵۵۶	۴۹۵۱	گوشت پرندگان
۱۱۸۷	۸۴۷	۶۷۰	۵۵۵	۴۶۶	۲۰۸۲	گوشت حیوانات دریایی
۶۳۶۴	۵۳۷۳	۴۹۱۱	۴۱۸۵	۲۹۳۵	۸۲۳۴	شیر و فراورده‌های آن و تخم پرندگان
۱۴۶۱	۱۲۱۰	۱۱۹۵	۷۲۷	۵۸۰	۲۱۰۹	انواع شیر
۳۶۲۴	۲۹۹۰	۲۶۰۰	۲۴۳۶	۱۶۱۶	۴۷۴۴	فراورده‌های شیر
۱۲۷۹	۱۱۷۳	۱۱۱۶	۱۰۲۱	۷۳۹	۱۳۸۱	انواع تخم پرندگان
۲۲۳۴	۲۱۸۶	۱۹۹۳	۱۹۵۷	۱۳۱۹	۲۵۶۱	روغن‌ها و چربی‌ها
۱۲۴	۱۶۲	۱۰۷	۱۰۸	۶	۲۲۴	روغن‌ها و چربی‌های حیوانی
۲۱۱۰	۲۰۲۴	۱۸۸۶	۱۸۴۹	۱۳۱۲	۲۳۳۷	روغن‌های نباتی
۹۶۱۰	۸۳۰۰	۷۱۲۴	۶۳۹۸	۴۴۹۹	۱۲۹۸۲	میوه‌ها و سبزی‌ها
۴۰۴۵	۳۲۸۶	۲۷۵۶	۲۳۷۳	۱۴۸۵	۶۲۳۵	انواع میوه
۵۵۲۲	۴۹۸۲	۴۳۳۹	۴۰۰۲	۲۹۸۴	۶۶۸۱	انواع سبزی
۴۴	۳۳	۲۹	۲۲	۳۰	۶۶	میوه‌ها و سبزی‌های آماده (برای مصرف در منزل)
۳۱۸۴	۲۷۱۹	۲۵۶۱	۱۸۲۰	۱۴۴۱	۴۹۶۷	خشکبار و حبوب
۱۵۴۵	۱۲۳۶	۱۱۳۷	۷۸۴	۵۵۸	۳۰۹۲	خشکبار
۱۶۳۹	۱۴۸۳	۱۴۲۴	۱۰۳۵	۸۸۳	۱۸۷۶	حبوب
۴۴۰۹	۴۰۴۷	۳۵۲۲	۳۱۹۹	۲۲۹۶	۶۱۱۳	قند، شکر، شیرینی‌ها، چای، قهوه و کاکائو
۱۲۸۷	۱۳۰۸	۱۲۴۱	۱۱۲۸	۸۲۶	۱۲۷۷	قند و شکر
۱۵۹۲	۱۳۲۴	۱۰۸۴	۸۹۰	۵۳۴	۳۰۷۵	انواع شیرینی‌ها و مرباها
۱۵۳۰	۱۴۱۵	۱۱۹۸	۱۱۸۰	۹۳۶	۱۷۶۱	چای، قهوه و کاکائو
۱۹۴۴	۱۷۴۰	۱۴۱۹	۱۱۳۱	۹۱۰	۲۶۲۶	ادویه‌ها، چاشنی‌ها و سایر ترکیب‌های خوراکی
۶۰۳	۵۴۸	۴۸۳	۳۵۱	۳۰۳	۸۳۹	انواع ادویه
۱۳۴۱	۱۱۹۲	۹۳۶	۷۸۰	۶۰۷	۱۷۸۷	چاشنی‌ها و سایر ترکیب‌های خوراکی
۳۸۵۳	۳۵۲۲	۲۵۷۴	۲۸۸۵	۱۳۹۳	۶۶۴۰	نوشابه‌ها، غذاهای آماده و دخانی‌ها
۱۳۰۹	۱۱۲۵	۹۵۹	۸۱۵	۴۸۴	۱۷۹۰	انواع نوشابه
۱۰۷۶	۸۰۵	۵۲۸	۷۵۳	۲۰۷	۳۳۰۷	غذاهای آماده و تنقلات
۱۴۶۹	۱۵۹۲	۱۰۸۷	۱۳۱۷	۷۰۲	۱۵۴۴	دخانی‌ها



۱۴-۲- متوسط انواع هزینه‌های خوراکی و دخانی سالانه یک خانوار شهری در هر یک از گروه‌های درآمد سالانه: ۱۳۹۶ (دنباله)

(هزار ریال)

۶۰۰۰۰۰ تا ۶۰۰۰۰۰ هزار ریال و بیشتر	۴۸۰۰۰۰ تا ۶۰۰۰۰۰ هزار ریال	۳۶۰۰۰۰ تا ۴۸۰۰۰۰ هزار ریال	۲۷۰۰۰۰ تا ۳۶۰۰۰۰ هزار ریال	۱۹۵۰۰۰ تا ۲۷۰۰۰۰ هزار ریال	اقلام خوراکی و دخانی
۱۲۳۷۹۷	۱۰۱۸۱۸	۸۶۶۴۲	۷۴۴۲۵	۶۳۰۰۶	جمع
۲۵۲۵۳	۲۱۷۸۹	۱۸۵۲۷	۱۶۳۹۵	۱۴۷۱۰	آرد، رشته، غلات، نان و فراورده‌های آن
۱۰۹۵	۱۰۸۷	۹۴۶	۹۰۲	۸۷۲	آرد و رشته
۱۶۸۵۳	۱۳۳۵۲	۱۰۵۰۷	۸۷۵۴	۷۱۵۰	غلات
۶۲۶۶	۶۳۴۹	۶۱۹۱	۵۹۳۵	۵۹۶۰	انواع نان
۱۰۳۸	۱۰۰۱	۸۸۳	۸۰۳	۷۲۹	بیسکویت، کیک و ویفر
۲۶۸۲۳	۲۲۴۴۸	۱۸۵۴۰	۱۴۶۲۷	۱۲۰۴۹	گوشت
۱۶۳۷۵	۱۳۴۳۸	۱۰۳۱۲	۷۹۴۰	۶۱۸۴	گوشت دام
۶۳۸۰	۵۹۳۶	۵۴۸۹	۴۸۲۷	۴۴۷۴	گوشت پرندگان
۴۰۶۸	۳۰۷۴	۲۷۳۹	۱۸۶۱	۱۳۹۱	گوشت حیوانات دریایی
					شیر و فراورده‌های آن و تخم پرندگان
۱۲۵۰۰	۱۰۸۰۵	۹۱۹۹	۸۱۴۹	۷۰۰۲	انواع شیر
۳۷۰۹	۲۹۲۶	۲۳۱۰	۲۰۰۳	۱۶۹۵	فراورده‌های شیر
۷۲۳۵	۶۲۸۸	۵۳۶۲	۴۷۲۷	۴۰۰۱	انواع تخم پرندگان
۱۵۵۷	۱۵۹۱	۱۵۲۷	۱۴۱۹	۱۳۰۶	روغن‌ها و چربی‌ها
۳۲۹۷	۲۷۴۱	۲۸۳۷	۲۵۴۲	۲۳۷۲	روغن‌ها و چربی‌های حیوانی
۴۰۷	۱۸۶	۳۱۴	۲۲۲	۱۶۶	روغن‌های نباتی
۲۸۸۹	۲۵۵۴	۲۵۲۳	۲۳۱۹	۲۲۰۶	میوه‌ها و سبزی‌ها
۲۰۲۶۹	۱۷۱۸۲	۱۴۵۵۵	۱۲۸۵۳	۱۰۸۹۷	انواع میوه
۱۱۰۸۷	۸۸۴۲	۷۰۲۶	۶۰۴۸	۴۸۹۵	انواع سبزی
۹۰۲۷	۸۲۶۵	۷۴۶۱	۶۷۵۳	۵۹۵۰	میوه‌ها و سبزی‌های آماده (برای مصرف در منزل)
۱۵۴	۷۵	۶۸	۵۲	۵۱	خشکبار و حبوب
۸۴۲۲	۷۴۰۵	۵۸۳۷	۴۷۶۵	۳۷۶۹	خشکبار
۶۱۰۳	۵۲۹۱	۳۷۴۵	۲۸۱۴	۱۹۹۶	حبوب
۲۳۱۹	۲۱۱۴	۲۰۹۲	۱۹۵۰	۱۷۷۳	قند، شکر، شیرینی‌ها، چای، قهوه و کاکائو
۹۷۸۷	۷۹۶۷	۶۹۸۹	۵۷۷۸	۵۰۹۱	قند و شکر
۱۲۲۹	۱۲۹۸	۱۳۴۶	۱۳۲۱	۱۲۷۵	انواع شیرینی‌ها و مرباها
۶۳۰۲	۴۵۹۶	۳۶۷۴	۲۷۳۳	۲۱۷۳	چای، قهوه و کاکائو
۲۲۵۵	۲۰۷۳	۱۹۶۸	۱۷۲۵	۱۶۴۳	ادویه‌ها، چاشنی‌ها و سایر ترکیب‌های خوراکی
۴۰۱۶	۳۳۵۱	۳۱۷۹	۲۶۰۰	۲۱۲۱	انواع ادویه
۱۲۵۴	۱۱۱۷	۱۰۳۱	۸۳۴	۶۶۴	چاشنی‌ها و سایر ترکیب‌های خوراکی
۲۷۶۲	۲۲۳۳	۲۱۴۸	۱۷۶۵	۱۴۵۶	نوشابه‌ها، غذاهای آماده و دخانی‌ها
۱۳۴۳۰	۸۱۲۹	۶۹۷۹	۶۷۱۶	۴۹۹۵	انواع نوشابه
۲۸۴۴	۲۲۶۲	۲۰۳۶	۱۸۶۲	۱۴۴۷	غذاهای آماده و تنقلات
۹۰۷۳	۴۱۱۷	۳۲۵۶	۳۴۵۳	۱۸۲۷	دخانی‌ها
۱۵۱۳	۱۷۵۰	۱۶۸۷	۱۴۰۲	۱۷۲۱	

## ۱۵-۲- متوسط انواع هزینه‌های غیر خوراکی ناخالص سالانه یک خانوار شهری در هر یک از گروه‌های هزینه سالانه: ۱۳۹۶

(هزار ریال)

تا ۱۲۰۰۰۰ ریال	۱۰۰۰۰۰ تا ۱۲۰۰۰۰ هزار ریال	۷۵۰۰۰ تا ۱۰۰۰۰۰ هزار ریال	۷۵۰۰۰ هزار ریال و کمتر	کل	ضریب تغییرات (CV) <sup>(۱)</sup>	اقلام غیر خوراکی
۳/۲۵	۲/۹۱	۲/۵۵	۱/۸۸	۳/۴۳	-	متوسط تعداد افراد در خانوارها .....
۹۷۸۵۰	۷۳۵۳۳	۵۸۱۷۵	۳۸۰۶۵	۲۵۸۶۳۶	۰/۰۱۲۷	جمع .....
۳۴۴۵	۱۹۷۶	۱۵۱۴	۶۳۹	۱۳۲۲۹	۰/۰۳۱۳	پوشاک و کفش .....
۲۷۱۱	۱۵۸۷	۱۱۹۴	۵۲۵	۱۰۶۱۹	۰/۰۳۲۳	پوشاک و تعمیرات آن .....
۷۳۳	۳۸۹	۳۲۰	۱۱۴	۲۶۱۱	۰/۰۳۶۹	انواع کفش و تعمیرات آن .....
۵۲۴۹۹	۴۴۳۳۴	۳۶۴۰۴	۲۶۹۰۳	۱۰۸۶۴۷	۰/۰۱۴۰	مسکن .....
۴۳۹۳۰	۳۶۷۴۶	۲۹۴۹۹	۲۲۵۸۹	۹۷۸۷۵	۰/۰۱۵۱	اجاره‌بها و سایر هزینه‌های منزل مسکونی .....
۸۵۶۹	۷۵۸۸	۶۹۰۵	۴۳۱۴	۱۰۷۷۲	۰/۰۰۹۱	آب و فاضلاب، سوخت و روشنایی منزل مسکونی .....
۴۸۲۸	۳۵۱۲	۲۶۷۷	۱۵۲۷	۱۳۳۳۰	۰/۰۲۴۹	لوازم، اثاث و خدمات خانوار .....
۳۲۳	۱۵۸	۱۲۳	۷۲	۲۹۱۷	۰/۰۵۹۸	مبلمان، اثاث، فرش و کفپوش و تعمیرات آن‌ها .....
۱۰۷	۱۴۶	۳۶	۲۵	۷۲۴	۰/۰۱۰۶۷	لوازم و اثاث منزل .....
۵۸۹	۳۲۲	۲۵۴	۶۷	۲۹۹۹	۰/۰۵۲۸	وسایل حرارتی و پخت و پز، یخچال و سایر وسایل عمده .....
۳۷۶	۲۱۴	۱۳۲	۸۹	۱۲۳۶	۰/۰۷۵۳	ظروف، لوازم آشپزخانه و سایر وسایل منزل و تعمیرات آن‌ها .....
۳۳۷۹	۲۶۵۳	۲۰۹۳	۱۲۶۸	۵۱۹۰	۰/۰۱۱۱	کالاها و لوازم مصرفی بی‌دوام و کم‌دوام منزل .....
۶۴	۱۸	۳۸	۶	۲۶۳	۰/۰۱۶۱۳	خدمات خانگی .....
۱۲۹۹۲	۹۲۶۷	۸۱۴۲	۴۸۲۱	۳۴۹۱۰	۰/۰۱۹۳	بهداشت و درمان .....
۷۳۴۲	۵۲۹۳	۴۹۷۷	۲۸۱۸	۲۳۷۰۷	۰/۰۲۷۳	هزینه‌های بهداشتی و درمانی .....
۵۶۴۹	۳۹۷۴	۳۱۶۴	۲۰۰۴	۱۱۲۰۲	۰/۰۱۴۶	هزینه بیمه‌های اجتماعی و درمانی .....
۱۲۱۷۵	۸۲۰۹	۵۶۱۱	۲۵۵۹	۴۵۲۴۹	۰/۰۳۰۹	حمل و نقل و ارتباطات .....
۸۲۵۵	۵۳۳۲	۳۴۰۷	۱۴۰۹	۳۶۷۳۳	۰/۰۳۷۰	حمل و نقل .....
۳۹۲۰	۲۸۷۷	۲۲۰۴	۱۱۵۰	۸۵۱۶	۰/۰۱۳۶	ارتباطات .....
۲۰۱۱	۱۰۲۲	۶۰۷	۲۲۸	۹۵۴۵	۰/۰۳۴۶	تفریحات، سرگرمی‌ها و خدمات فرهنگی .....
۴۸۹	۲۳۶	۹۷	۸۵	۲۴۸۰	۰/۰۵۹۱	تفریحات و سرگرمی‌ها .....
۱۵۲۲	۷۸۶	۵۱۰	۱۴۳	۷۰۶۵	۰/۰۳۸۰	تحصیل و آموزش .....
۹۸۹۰	۵۲۱۴	۳۷۶۰	۱۳۸۹	۳۳۷۲۷	۰/۰۲۵۷	کالاها و خدمات متفرقه خانوار .....
۲۴۳۵	۱۶۴۰	۱۲۷۶	۷۱۷	۴۹۶۳	۰/۰۱۸۴	خدمات شخصی و وسایل آرایشی .....
۲۸۴	۱۰۲	۶۳	۲	۲۴۲۲	۰/۰۶۶۸	لوازم زینتی و شخصی .....
۳۲۳	۱۹۰	۱۸۵	۱۵	۱۵۱۷	۰/۰۶۵۳	هزینه‌های هتل، مسافرخانه و مسافرت‌های دستجمعی .....
۲۰۰	۸۵	۵۹	۲۱	۷۲۳	۰/۰۹۲۸	خدمات مالی و حقوقی .....
۶۷۰	۴۸۹	۴۳۴	۱۸۲	۱۴۶۴	۰/۰۳۳۷	هزینه‌های مذهبی .....
۵۹۷۸	۲۷۰۸	۱۷۴۴	۴۵۱	۲۲۶۳۸	۰/۰۳۳۵	هزینه‌های متفرقه .....



۱۵-۲- متوسط انواع هزینه‌های غیر خوراکی ناخالص سالانه یک خانوار شهری در هر یک از گروه‌های هزینه سالانه: ۱۳۹۶

(هزار ریال)

(دنباله)

۶۰۰۰۰۰ هزار ریال و بیش‌تر	۴۸۰۰۰۰ تا ۶۰۰۰۰۰ هزار ریال	۳۶۰۰۰۰ تا ۴۸۰۰۰۰ هزار ریال	۲۷۰۰۰۰ تا ۳۶۰۰۰۰ هزار ریال	۱۹۵۰۰۰ تا ۲۷۰۰۰۰ هزار ریال	۱۶۵۰۰۰ تا ۱۹۵۰۰۰ هزار ریال	اقلام غیر خوراکی
۳,۵۹	۳,۵۷	۳,۶۱	۳,۶۳	۳,۵۶	۳,۳۸	متوسط تعداد افراد در خانوارها .....
۷۷۳۶۳۱	۴۲۳۰۷۴	۳۱۹۷۸۰	۲۳۰۷۷۰	۱۶۵۰۴۷	۱۲۵۸۸۴	جمع .....
۴۱۶۳۴	۲۱۴۳۴	۱۸۳۰۰	۱۳۰۹۸	۷۵۸۸	۴۶۶۴	پوشاک و کفش .....
۳۳۷۵۴	۱۷۰۵۹	۱۴۷۱۹	۱۰۴۸۶	۶۰۴۷	۳۶۴۱	پوشاک و تعمیرات آن .....
۷۸۸۰	۴۳۷۵	۳۵۸۱	۲۶۱۳	۱۵۴۱	۱۰۲۳	انواع کفش و تعمیرات آن .....
۲۹۱۰۰۳	۱۶۶۳۵۳	۱۳۰۰۰۶	۹۷۲۱۸	۷۶۲۵۱	۶۳۶۲۲	مسکن .....
						اجاره‌بها و سایر هزینه‌های منزل
۲۷۴۵۳۶	۱۵۴۱۱۵	۱۱۸۲۸۷	۸۵۹۸۱	۶۶۰۲۷	۵۴۱۱۹	مسکونی .....
						آب و فاضلاب، سوخت و روشنایی
۱۶۴۶۷	۱۲۲۳۹	۱۱۷۱۹	۱۱۲۳۷	۱۰۲۲۴	۹۵۰۳	منزل مسکونی .....
۴۰۴۸۹	۲۳۹۳۸	۱۶۰۱۱	۱۱۹۹۲	۸۱۹۹	۵۹۲۸	لوازم، اثاث و خدمات خانوار .....
						مبلمان، اثاث، فرش و کفپوش و
۱۱۴۱۲	۷۰۶۸	۳۷۶۶	۲۱۵۳	۱۰۰۵	۵۸۷	تعمیرات آن‌ها .....
۳۱۶۴	۱۶۷۹	۷۰۷	۵۱۳	۲۵۵	۸۹	لوازم و اثاث منزل .....
						وسایل حرارتی و پخت و پز، یخچال و
۱۰۳۲۳	۶۱۰۰	۳۷۳۸	۲۷۶۱	۱۵۳۶	۷۹۸	سایر وسایل عمده .....
						ظروف، لوازم آشپزخانه و سایر وسایل
۴۶۶۹	۱۹۴۷	۱۴۲۵	۹۷۸	۶۵۳	۴۷۴	منزل و تعمیرات آن‌ها .....
						کالاها و لوازم مصرفی بی‌دوام و کم‌دوام
۹۳۲۵	۶۹۱۱	۶۱۲۹	۵۵۱۶	۴۶۹۴	۳۸۸۲	منزل .....
۱۵۹۶	۲۳۳	۲۴۶	۷۲	۵۵	۹۸	خدمات خانگی .....
۹۶۸۸۷	۵۷۷۸۲	۴۶۹۲۸	۳۲۷۰۶	۲۲۱۱۹	۱۷۸۹۰	بهداشت و درمان .....
۷۳۰۵۵	۴۰۵۶۸	۳۱۹۱۳	۲۱۲۲۹	۱۳۲۹۳	۱۰۹۴۷	هزینه‌های بهداشتی و درمانی .....
۲۳۸۳۲	۱۷۲۱۴	۱۵۰۱۵	۱۱۴۷۸	۸۸۲۶	۶۹۴۳	هزینه بیمه‌های اجتماعی و درمانی .....
۱۶۵۷۹۹	۷۹۷۰۹	۵۳۱۳۸	۳۶۰۲۲	۲۳۹۰۱	۱۶۵۴۶	حمل و نقل و ارتباطات .....
۱۴۶۰۰۸	۶۶۴۳۷	۴۲۰۰۹	۲۷۴۶۶	۱۷۳۵۶	۱۱۵۴۸	حمل و نقل .....
۱۹۷۹۱	۱۳۲۷۲	۱۱۱۲۹	۸۵۵۶	۶۵۴۵	۴۹۹۸	ارتباطات .....
						تفریحات، سرگرمی‌ها و خدمات
۳۴۲۳۸	۱۸۱۲۲	۱۱۶۳۶	۸۰۹۳	۵۰۵۳	۳۱۰۰	فرهنگی .....
۹۶۴۹	۴۷۷۷	۲۸۸۸	۱۸۴۰	۱۲۸۲	۶۸۵	تفریحات و سرگرمی‌ها .....
۲۴۵۹۰	۱۳۳۴۵	۸۷۴۷	۶۲۵۳	۳۷۷۱	۲۴۱۵	تحصیل و آموزش .....
۱۰۳۵۸۱	۵۵۷۳۶	۴۳۷۶۰	۳۱۶۴۱	۲۱۹۳۵	۱۴۱۳۳	کالاها و خدمات متفرقه خانوار .....
۱۳۱۶۰	۷۴۳۰	۵۶۵۶	۴۷۳۸	۳۷۵۸	۲۸۶۵	خدمات شخصی و وسایل آرایشی .....
۹۶۳۰	۴۱۹۵	۲۷۴۳	۲۵۰۳	۱۰۳۰	۴۸۷	لوازم زینتی و شخصی .....
						هزینه‌های هتل، مسافرخانه و
۵۷۸۵	۳۳۴۶	۱۷۷۲	۱۱۴۱	۶۸۲	۳۲۴	مسافرت‌های دستجمعی .....
۲۱۰۷	۱۱۴۸	۱۰۳۲	۷۶۳	۴۵۲	۲۶۲	خدمات مالی و حقوقی .....
۳۰۸۲	۲۲۰۵	۱۹۵۴	۱۵۵۰	۱۲۲۶	۸۴۹	هزینه‌های مذهبی .....
۶۹۸۱۷	۳۷۴۱۲	۳۰۶۰۳	۲۰۹۴۶	۱۴۷۸۸	۹۳۴۵	هزینه‌های متفرقه .....

(۱) ضریب تغییرات (CV) فقط برای ستون کل محاسبه شده است.

## ۱۶-۲- متوسط انواع هزینه‌های خوراکی و دخانی ناخالص سالانه یک خانوار شهری در هر یک از گروه‌های هزینه سالانه: ۱۳۹۶

(هزار ریال)

تا ۱۲۰۰۰۰ ریال	تا ۱۰۰۰۰۰ ریال	تا ۷۵۰۰۰ ریال	۷۵۰۰۰ هزار ریال و کمتر	کل	ضریب تغییرات (CV) <sup>(۱)</sup>	اقلام خوراکی و دخانی
۴۵۷۰۱	۳۶۵۱۷	۲۹۷۵۹	۱۷۶۰۵	۷۶۷۵۰	۰/۰۰۸۲	جمع
۱۱۴۹۴	۹۶۷۵	۸۰۳۸	۴۶۸۱	۱۶۹۳۷	۰/۰۱۲۴	آرد، رشته، غلات، نان و فراورده‌های آن
۷۲۸	۶۸۳	۵۱۸	۲۵۳	۹۱۰	۰/۰۱۴۰	آرد و رشته
۴۸۱۰	۳۷۶۳	۲۸۸۹	۱۲۵۴	۹۳۲۸	۰/۰۲۱۶	غلات
۵۴۶۰	۴۸۷۸	۴۳۸۶	۳۰۴۹	۵۹۲۵	۰/۰۰۶۳	انواع نان
۴۹۶	۳۵۱	۲۴۴	۱۲۵	۷۷۵	۰/۰۱۷۹	بیسکویت، کیک و ویفر
۸۳۶۴	۶۳۱۱	۵۱۲۹	۳۰۰۶	۱۵۶۸۹	۰/۰۱۱۳	گوشت
۳۷۲۲	۲۶۰۹	۱۹۰۷	۹۰۳	۸۶۵۶	۰/۰۱۶۱	گوشت دام
۳۸۴۸	۳۱۶۳	۲۷۷۹	۱۸۳۶	۴۹۵۱	۰/۰۰۸۰	گوشت پرندگان
۷۹۵	۵۳۸	۴۴۳	۲۶۶	۲۰۸۲	۰/۰۱۹۲	گوشت حیوانات دریایی
۵۲۴۵	۴۳۸۱	۳۵۳۱	۲۱۹۳	۸۲۳۴	۰/۰۰۷۹	شیر و فراورده‌های آن و تخم پرندگان
۱۱۱۰	۸۳۸	۷۱۸	۴۲۴	۲۱۰۹	۰/۰۱۵۶	انواع شیر
۲۹۸۸	۲۵۳۷	۱۹۶۱	۱۲۰۴	۴۷۴۴	۰/۰۰۹۳	فراورده‌های شیر
۱۱۴۷	۱۰۰۷	۸۵۱	۵۶۵	۱۳۸۱	۰/۰۰۸۲	انواع تخم پرندگان
۲۰۵۱	۱۷۹۱	۱۵۳۶	۹۹۵	۲۵۶۱	۰/۰۱۱۳	روغن‌ها و چربی‌ها
۱۰۲	۵۳	۵۰	۱۸	۲۲۴	۰/۰۹۵۲	روغن‌ها و چربی‌های حیوانی
۱۹۴۹	۱۷۳۸	۱۴۸۷	۹۷۷	۲۳۳۷	۰/۰۰۸۸	روغن‌های نباتی
۷۹۷۳	۶۲۷۶	۵۰۴۶	۳۱۸۱	۱۲۹۸۲	۰/۰۰۸۹	میوه‌ها و سبزی‌ها
۳۲۰۶	۲۴۱۴	۱۷۸۵	۹۶۸	۶۲۳۵	۰/۰۱۲۴	انواع میوه
۴۷۳۶	۳۸۴۵	۳۲۴۵	۲۱۹۴	۶۶۸۱	۰/۰۰۷۸	انواع سبزی
۳۲	۱۷	۱۷	۱۸	۶۶	۰/۰۷۶۹	میوه‌ها و سبزی‌های آماده (برای مصرف در منزل)
۲۳۵۹	۱۶۷۴	۱۳۴۶	۷۵۲	۴۹۶۷	۰/۰۲۲۳	خشکبار و حبوب
۱۰۳۴	۶۲۵	۴۹۹	۲۷۳	۳۰۹۲	۰/۰۳۳۳	خشکبار
۱۳۲۴	۱۰۴۹	۸۴۷	۴۷۸	۱۸۷۶	۰/۰۱۴۶	حبوب
۳۵۴۳	۳۰۱۲	۲۳۶۳	۱۴۰۰	۶۱۱۳	۰/۰۱۳۱	قند، شکر، شیرینی‌ها، چای، قهوه و کاکائو
۱۱۳۳	۱۰۷۹	۸۵۸	۵۴۱	۱۲۷۷	۰/۰۱۱۸	قند و شکر
۱۱۰۵	۷۵۱	۵۱۹	۲۵۸	۳۰۷۵	۰/۰۲۲۵	انواع شیرینی‌ها و مرباها
۱۳۰۵	۱۱۸۲	۹۸۷	۶۰۱	۱۷۶۱	۰/۰۱۰۸	چای، قهوه و کاکائو
۱۵۷۹	۱۲۰۹	۹۱۷	۵۳۷	۲۶۲۶	۰/۰۱۳۵	ادویه‌ها، چاشنی‌ها و سایر ترکیب‌های خوراکی
۴۷۹	۳۵۰	۲۸۲	۱۵۷	۸۳۹	۰/۰۲۰۶	انواع ادویه
۱۱۰۰	۸۵۹	۶۳۵	۳۸۰	۱۷۸۷	۰/۰۱۵۲	چاشنی‌ها و سایر ترکیب‌های خوراکی
۳۰۹۳	۲۱۸۸	۱۸۵۲	۸۶۱	۶۶۴۰	۰/۰۳۶۴	نوشابه‌ها، غذاهای آماده و دخانی‌ها...
۱۱۰۵	۷۷۱	۵۸۴	۳۱۹	۱۷۹۰	۰/۰۱۸۳	انواع نوشابه
۶۰۷	۳۶۰	۳۰۶	۱۱۴	۳۳۰۷	۰/۰۶۷۶	غذاهای آماده و تنقلات
۱۳۸۱	۱۰۵۸	۹۶۲	۴۲۸	۱۵۴۴	۰/۰۳۱۴	دخانی‌ها





۱۶-۲- متوسط انواع هزینه‌های خوراکی و دخانی ناخالص سالانه یک خانوار شهری در هر یک از گروه‌های هزینه سالانه: ۱۳۹۶

(دنباله) (هزار ریال)

۱۶۵۰۰۰ تا	۱۹۵۰۰۰ تا	۲۷۰۰۰۰ تا	۳۶۰۰۰۰ تا	۴۸۰۰۰۰ تا	۶۰۰۰۰۰ تا	اقلام خوراکی و دخانی
ریال	هزار ریال	هزار ریال	هزار ریال	هزار ریال	هزار ریال	
۵۴۸۲۳	۶۵۳۹۵	۷۹۰۵۶	۹۴۰۴۵	۱۱۲۶۷۹	۱۴۶۷۶۰	جمع
۱۳۲۶۵	۱۴۹۷۶	۱۷۲۴۸	۲۰۷۵۹	۲۳۶۸۲	۲۸۶۰۴	آرد، رشته، غلات، نان و فراورده‌های آن
۷۷۹	۹۲۸	۹۶۰	۱۰۰۱	۱۰۷۹	۱۲۴۶	آرد و رشته
۶۱۴۷	۷۲۱۵	۹۱۴۶	۱۲۶۶۶	۱۵۱۵۵	۱۹۳۹۵	غلات
۵۷۶۴	۶۰۸۹	۶۲۸۵	۶۱۶۰	۶۳۶۲	۶۷۰۳	انواع نان
۵۷۵	۷۴۵	۸۵۷	۹۳۳	۱۰۸۶	۱۲۵۹	بیسکویت، کیک و ویفر
۱۰۳۶۲	۱۳۰۱۰	۱۶۶۳۱	۱۹۹۰۸	۲۳۹۸۷	۳۱۱۵۴	گوشت
۴۸۳۰	۶۶۸۲	۹۲۳۱	۱۱۱۴۷	۱۴۴۹۰	۱۹۵۵۹	گوشت دام
۴۳۸۶	۴۷۶۵	۵۳۲۹	۵۷۵۷	۵۹۸۹	۶۸۴۴	گوشت پرندگان
۱۱۴۶	۱۵۶۳	۲۰۷۱	۳۰۰۴	۳۵۰۸	۴۷۵۱	گوشت حیوانات دریایی
۶۳۹۷	۷۴۲۲	۸۷۱۳	۹۹۸۹	۱۱۶۹۴	۱۳۸۱۳	شیر و فراورده‌های آن و تخم پرندگان
۱۵۰۶	۱۸۰۸	۲۱۷۵	۲۵۹۶	۳۳۵۶	۴۰۸۶	انواع شیر
۳۶۵۰	۴۲۴۱	۵۰۴۶	۵۸۱۵	۶۶۲۶	۸۰۸۹	فراورده‌های شیر
۱۲۴۱	۱۳۷۳	۱۴۹۲	۱۵۷۸	۱۷۱۲	۱۶۳۸	انواع تخم پرندگان
۲۱۲۱	۲۴۳۷	۲۵۹۹	۲۹۰۱	۳۳۸۵	۳۶۸۹	روغن‌ها و چربی‌ها
۹۲	۱۵۹	۲۰۵	۲۹۵	۶۱۰	۴۴۵	روغن‌ها و چربی‌های حیوانی
۲۰۳۰	۲۲۷۷	۲۳۹۵	۲۶۰۶	۲۷۷۵	۳۲۴۴	روغن‌های نباتی
۹۶۲۹	۱۱۵۶۸	۱۳۶۷۲	۱۵۹۱۲	۱۸۵۳۸	۲۳۰۶۲	میوه‌ها و سبزی‌ها
۴۱۵۲	۵۱۵۱	۶۴۸۸	۷۹۰۳	۹۶۹۲	۱۲۷۸۳	انواع میوه
۵۴۴۴	۶۳۶۹	۷۱۲۹	۷۹۳۳	۸۷۱۷	۱۰۱۰۶	انواع سبزی
۳۳	۴۹	۵۶	۷۶	۱۳۰	۱۷۲	میوه‌ها و سبزی‌های آماده (برای مصرف در منزل)
۲۹۹۱	۳۸۲۲	۵۰۸۱	۶۳۹۷	۸۶۰۰	۱۰۷۵۶	خشکبار و حبوب
۱۴۴۹	۲۰۱۳	۲۹۳۲	۴۱۸۵	۶۱۲۱	۸۱۲۶	خشکبار
۱۵۴۱	۱۸۰۸	۲۱۴۹	۲۲۱۲	۲۴۷۹	۲۶۳۰	حبوب
۴۳۵۴	۵۱۳۴	۶۵۱۸	۷۴۷۹	۹۰۸۹	۱۱۵۱۴	قند، شکر، شیرینی‌ها، چای، قهوه و کاکائو
۱۱۶۵	۱۳۱۸	۱۴۴۵	۱۳۳۶	۱۴۶۱	۱۳۷۸	قند و شکر
۱۶۲۳	۲۱۱۹	۳۱۸۱	۴۱۴۶	۵۴۴۹	۷۶۰۹	انواع شیرینی‌ها و مرباها
۱۵۶۶	۱۶۹۷	۱۸۹۲	۱۹۹۷	۲۱۷۹	۲۵۲۷	چای، قهوه و کاکائو
۱۹۵۵	۲۳۶۴	۲۸۴۳	۳۱۸۸	۳۷۲۶	۴۶۶۲	ادویه‌ها، چاشنی‌ها و سایر ترکیب‌های خوراکی
۶۰۷	۷۳۱	۹۲۶	۱۰۱۹	۱۱۷۷	۱۵۷۸	انواع ادویه
۱۳۴۷	۱۶۳۳	۱۹۱۷	۲۱۶۹	۲۵۴۹	۳۰۸۳	چاشنی‌ها و سایر ترکیب‌های خوراکی
۳۷۴۹	۴۶۶۳	۵۷۵۲	۷۵۱۳	۹۹۷۷	۱۹۵۰۷	نوشابه‌ها، غذاهای آماده و دخانی‌ها
۱۳۳۵	۱۵۸۹	۱۸۸۳	۲۱۵۶	۲۵۲۳	۳۳۵۰	انواع نوشابه
۹۵۲	۱۴۷۳	۲۲۷۸	۳۵۶۵	۵۴۲۴	۱۴۵۴۷	غذاهای آماده و تنقلات
۱۴۶۱	۱۶۰۱	۱۵۹۱	۱۷۹۲	۲۰۳۰	۱۶۱۰	دخانی‌ها

(۱) ضریب تغییرات (CV) فقط برای ستون کل محاسبه شده است.

۱۷-۲- متوسط انواع هزینه‌های غیر خوراکی ناخالص سالانه یک خانوار شهری در هر یک از دهک‌های هزینه سالانه: ۱۳۹۶

(هزار ریال)

دهک پنجم	دهک چهارم	دهک سوم	دهک دوم	دهک اول	کل	اقلام غیر خوراکی
۳/۶۰	۳/۵۰	۳/۳۸	۳/۲۳	۲/۵۲	۳/۴۳	متوسط تعداد افراد در خانوارها .....
۱۷۳۵۹۲	۱۴۸۱۹۳	۱۲۱۹۳۳	۹۴۸۰۲	۵۹۱۸۶	۲۵۸۶۳۶	جمع .....
۸۸۶۵	۶۱۰۰	۴۵۳۸	۳۳۲۶	۱۴۶۰	۱۳۲۲۹	پوشاک و کفش .....
۷۰۳۰	۴۹۲۶	۳۵۸۷	۲۵۹۶	۱۱۶۵	۱۰۶۱۹	پوشاک و تعمیرات آن .....
۱۸۳۵	۱۱۷۴	۹۵۱	۷۳۰	۲۹۶	۲۶۱۱	انواع کفش و تعمیرات آن .....
۷۸۰۴۹	۷۲۰۴۷	۶۲۱۳۶	۵۱۱۶۵	۳۷۱۳۰	۱۰۸۶۴۷	مسکن .....
۶۷۷۳۲	۶۲۰۰۵	۵۲۷۷۰	۴۲۶۴۴	۳۰۶۴۶	۹۷۸۷۵	اجاره‌بها و سایر هزینه‌های منزل مسکونی .....
۱۰۳۱۷	۱۰۰۴۲	۹۳۶۶	۸۵۲۱	۶۴۸۴	۱۰۷۷۲	آب و فاضلاب، سوخت و روشنایی منزل مسکونی .....
۸۲۶۷	۷۴۷۱	۵۷۴۲	۴۷۳۳	۲۷۰۳	۱۳۳۳۰	لوازم، اثاث و خدمات خانوار .....
۹۴۹	۷۶۲	۵۵۲	۳۱۰	۱۲۶	۲۹۱۷	مبلان، اثاث، فرش و کفپوش و تعمیرات آن‌ها .....
۲۸۱	۱۶۰	۸۸	۱۰۵	۸۰	۷۲۴	لوازم و اثاث منزل .....
۱۴۹۴	۱۴۵۶	۷۳۷	۵۵۶	۲۳۹	۲۹۹۹	وسایل حرارتی و پخت و پز، یخچال و سایر وسایل عمده .....
۶۲۵	۶۷۹	۴۶۴	۳۵۱	۱۴۷	۱۲۳۶	ظروف، لوازم آشپزخانه و سایر وسایل منزل و تعمیرات آن‌ها .....
۴۸۷۲	۴۳۴۸	۳۸۰۵	۳۳۴۰	۲۰۹۵	۵۱۹۰	کالاها و لوازم مصرفی بی‌دوام و کم‌دوام منزل .....
۴۷	۶۶	۹۶	۷۲	۱۶	۲۶۳	خدمات خانگی .....
۲۳۰۸۹	۱۹۷۶۵	۱۶۸۳۴	۱۲۷۱۶	۷۶۷۲	۳۴۹۱۰	بهداشت و درمان .....
۱۳۷۲۹	۱۱۷۸۹	۱۰۰۳۴	۷۲۶۴	۴۵۲۹	۲۳۷۰۷	هزینه‌های بهداشتی و درمانی .....
۹۳۶۰	۷۹۷۵	۶۸۰۰	۵۴۵۲	۳۱۴۳	۱۱۲۰۲	هزینه بیمه‌های اجتماعی و درمانی .....
۲۵۸۶۶	۲۰۰۰۳	۱۶۲۹۳	۱۱۴۵۷	۵۸۵۸	۴۵۲۴۹	حمل و نقل و ارتباطات .....
۱۸۹۵۰	۱۴۰۹۳	۱۱۳۹۶	۷۶۶۹	۳۶۷۳	۳۶۷۳۳	حمل و نقل .....
۶۹۱۶	۵۹۱۰	۴۸۹۷	۳۷۸۹	۲۱۸۵	۸۵۱۶	ارتباطات .....
۵۶۴۸	۴۰۷۲	۲۸۷۹	۱۹۴۲	۶۶۶	۹۵۴۵	تفریحات، سرگرمی‌ها و خدمات فرهنگی .....
۱۴۲۹	۱۰۳۲	۶۳۴	۴۸۴	۱۴۱	۲۴۸۰	تفریحات و سرگرمی‌ها .....
۴۲۱۹	۳۰۴۰	۲۲۴۶	۱۴۵۸	۵۲۶	۷۰۶۵	تحصیل و آموزش .....
۲۳۸۰۸	۱۸۷۳۵	۱۳۵۱۰	۹۴۶۲	۳۶۹۶	۳۳۷۲۷	کالاها و خدمات متفرقه خانوار .....
۳۹۸۴	۳۳۸۶	۲۸۳۵	۲۳۶۴	۱۲۸۰	۴۹۶۳	خدمات شخصی و وسایل آرایشی .....
۱۳۴۰	۶۴۹	۴۴۲	۲۵۸	۶۳	۲۴۲۲	لوازم زینتی و شخصی .....
۶۴۹	۶۴۶	۲۸۱	۳۴۴	۱۴۶	۱۵۱۷	هزینه‌های هتل، مسافرخانه و مسافرت‌های دستجمعی .....
۵۲۷	۳۶۵	۲۵۳	۱۸۱	۶۰	۷۲۳	خدمات مالی و حقوقی .....
۱۳۰۲	۱۰۸۶	۸۱۸	۶۶۳	۳۹۱	۱۴۶۴	هزینه‌های مذهبی .....
۱۶۰۰۶	۱۲۶۰۲	۸۸۸۰	۵۶۵۱	۱۷۵۷	۲۲۶۳۸	هزینه‌های متفرقه .....



۱۷-۲- متوسط انواع هزینه‌های غیر خوراکی ناخالص سالانه یک خانوار شهری در هر یک از دهک‌های هزینه سالانه: ۱۳۹۶

(دنباله) (هزار ریال)

دهک دهم	دهک نهم	دهک هشتم	دهک هفتم	دهک ششم	اقلام غیر خوراکی
۳,۵۸	۳,۵۹	۳,۵۹	۳,۶۸	۳,۵۹	متوسط تعداد افراد در خانوارها .....
۷۹۳۷۶۳	۴۱۷۶۷۳	۳۱۶۲۵۶	۲۵۲۸۱۴	۲۰۸۴۸۰	جمع .....
۴۲۲۷۲	۲۲۰۲۳	۱۸۱۶۲	۱۵۲۸۴	۱۰۲۸۱	پوشاک و کفش .....
۳۴۲۴۷	۱۷۷۰۴	۱۴۵۱۱	۱۲۲۹۷	۸۱۳۸	پوشاک و تعمیرات آن .....
۸۰۲۶	۴۳۱۹	۳۶۵۰	۲۹۸۸	۲۱۴۳	انواع کفش و تعمیرات آن .....
۲۹۸۹۴۹	۱۶۳۳۶۵	۱۲۹۱۴۰	۱۰۲۲۰۱	۹۲۴۰۵	مسکن .....
					اجاره‌بها و سایر هزینه‌های منزل
۲۸۲۳۳۵	۱۵۱۰۷۴	۱۱۷۴۳۸	۹۰۵۳۱	۸۱۶۸۹	مسکونی .....
					آب و فاضلاب، سوخت و روشنایی منزل
۱۶۶۱۴	۱۲۲۹۱	۱۱۷۰۲	۱۱۶۷۰	۱۰۷۱۷	مسکونی .....
۴۱۱۳۹	۲۲۸۸۷	۱۶۴۶۳	۱۳۴۷۱	۱۰۴۴۱	لوازم، اثاث و خدمات خانوار .....
					میلمان، اثاث، فرش و کفپوش و
۱۱۶۰۷	۶۴۸۶	۳۹۲۶	۲۵۶۳	۱۸۹۱	تعمیرات آن‌ها .....
۳۰۷۹	۱۷۷۲	۵۷۷	۶۸۸	۴۱۰	لوازم و اثاث منزل .....
					وسایل حرارتی و پخت و پز، یخچال و
۱۰۵۴۹	۵۶۳۹	۴۰۸۱	۳۲۳۹	۲۰۱۰	سایر وسایل عمده .....
					ظروف، لوازم آشپزخانه و سایر وسایل
۴۸۰۶	۱۸۵۳	۱۵۴۵	۱۱۰۵	۷۹۱	منزل و تعمیرات آن‌ها .....
					کالاها و لوازم مصرفی بی‌دوام و کم‌دوام
۹۳۹۶	۶۹۲۰	۶۱۳۱	۵۶۹۲	۵۳۰۹	منزل .....
۱۷۰۲	۲۱۷	۲۰۴	۱۸۴	۳۰	خدمات خانگی .....
۹۷۶۱۹	۵۹۲۴۷	۴۶۶۱۵	۳۶۴۳۶	۲۹۱۴۶	بهداشت و درمان .....
۷۳۴۸۳	۴۲۳۷۸	۳۱۴۴۸	۲۳۷۱۳	۱۸۷۳۹	هزینه‌های بهداشتی و درمانی .....
۲۴۱۳۶	۱۶۸۶۹	۱۵۱۶۷	۱۲۷۲۳	۱۰۴۰۸	هزینه بیمه‌های اجتماعی و درمانی .....
۱۷۱۸۳۱	۷۷۸۲۵	۵۱۰۳۲	۴۰۵۶۵	۳۱۸۳۱	حمل و نقل و ارتباطات .....
۱۵۱۶۶۵	۶۴۵۹۴	۴۰۰۵۹	۳۱۴۷۸	۲۳۸۱۲	حمل و نقل .....
۲۰۱۶۵	۱۳۲۳۱	۱۰۹۷۳	۹۰۸۷	۸۰۱۸	ارتباطات .....
					تفریحات، سرگرمی‌ها و خدمات
۳۵۵۳۸	۱۶۷۷۸	۱۱۸۲۰	۹۱۱۷	۷۰۰۱	فرهنگی .....
۱۰۰۴۸	۴۲۴۸	۲۹۵۸	۲۲۱۲	۱۶۲۱	تفریحات و سرگرمی‌ها .....
۲۵۴۹۰	۱۲۵۳۰	۸۸۶۲	۶۹۰۵	۵۳۸۰	تحصیل و آموزش .....
۱۰۶۴۱۵	۵۵۵۴۷	۴۳۰۲۵	۳۵۷۴۰	۲۷۳۷۴	کالاها و خدمات متفرقه خانوار .....
۱۳۶۳۳	۷۱۰۵	۵۶۶۵	۵۰۸۵	۴۲۹۸	خدمات شخصی و وسایل آرایشی .....
۹۹۱۷	۳۹۵۱	۲۹۱۷	۲۶۷۸	۲۰۰۵	لوازم زینتی و شخصی .....
					هزینه‌های هتل، مسافرخانه و
۵۹۴۴	۳۱۹۰	۱۵۹۶	۱۵۷۵	۸۰۰	مسافرت‌های دستجمعی .....
۲۱۶۱	۱۰۶۱	۱۰۶۳	۹۰۰	۶۶۱	خدمات مالی و حقوقی .....
۳۱۸۷	۲۴۳۰	۱۷۰۵	۱۶۲۰	۱۴۳۶	هزینه‌های مذهبی .....
۷۱۵۷۴	۳۷۸۱۱	۳۰۰۷۹	۲۳۸۸۳	۱۸۱۷۳	هزینه‌های متفرقه .....

۱۸-۲- متوسط انواع هزینه‌های خوراکی و دخانی ناخالص سالانه یک خانوار شهری در هر یک از دهک‌های هزینه سالانه: ۱۳۹۶ (هزار ریال)

دهک پنجم	دهک چهارم	دهک سوم	دهک دوم	دهک اول	کل	اقلام خوراکی و دخانی
۶۸۱۶۴	۶۰۱۰۷	۵۳۷۹۰	۴۴۶۱۷	۲۹۲۲۷	۷۶۷۵۰	جمع .....
۱۵۶۷۰	۱۴۰۴۳	۱۳۰۲۲	۱۱۳۲۵	۷۷۷۸	۱۶۹۳۷	آرد، رشته، غلات، نان و فراورده‌های آن .....
۹۳۲	۹۰۵	۷۸۳	۷۱۲	۵۰۸	۹۱۰	آرد و رشته .....
۷۶۷۷	۶۶۰۴	۵۹۲۹	۴۶۹۳	۲۸۰۵	۹۳۲۸	غلات .....
۶۲۶۳	۵۸۷۹	۵۷۲۷	۵۴۵۱	۴۲۱۱	۵۹۲۵	انواع نان .....
۷۹۸	۶۵۵	۵۸۳	۴۶۹	۲۵۴	۷۷۵	بیسکویت، کیک و ویفر .....
۱۳۶۷۶	۱۱۵۷۲	۱۰۰۸۵	۸۲۱۱	۵۰۴۰	۱۵۶۸۹	گوشت .....
۷۰۲۹	۵۷۵۸	۴۶۶۷	۳۶۱۸	۱۹۳۵	۸۶۵۶	گوشت دام .....
۴۹۵۱	۴۴۷۷	۴۳۲۷	۳۸۲۶	۲۶۷۰	۴۹۵۱	گوشت پرندگان .....
۱۶۹۶	۱۳۳۷	۱۰۹۱	۷۶۶	۴۳۵	۲۰۸۲	گوشت حیوانات دریایی .....
۷۶۶۵	۶۹۱۴	۶۲۶۹	۵۱۴۱	۳۵۱۴	۸۲۳۴	شیر و فراورده‌های آن و تخم پرندگان .....
۱۸۷۸	۱۶۷۰	۱۴۲۷	۱۰۷۶	۶۹۱	۲۱۰۹	انواع شیر .....
۴۳۸۳	۳۹۱۸	۳۶۱۲	۲۹۲۸	۱۹۸۵	۴۷۴۴	فراورده‌های شیر .....
۱۴۰۴	۱۳۲۶	۱۲۳۰	۱۱۳۷	۸۳۸	۱۳۸۱	انواع تخم پرندگان .....
۲۵۴۷	۲۲۶۶	۲۱۲۱	۲۰۳۰	۱۴۹۹	۲۵۶۱	روغن‌ها و چربی‌ها .....
۱۸۷	۱۲۵	۹۱	۹۸	۴۲	۲۲۴	روغن‌ها و چربی‌های حیوانی .....
۲۳۶۰	۲۱۴۱	۲۰۳۰	۱۹۳۳	۱۴۵۷	۲۳۳۷	روغن‌های نباتی .....
۱۲۰۵۹	۱۰۸۱۲	۹۴۰۹	۷۷۸۸	۵۰۴۳	۱۲۹۸۲	میوه‌ها و سبزی‌ها .....
۵۵۰۴	۴۶۴۴	۴۰۵۷	۳۰۹۲	۱۸۱۸	۶۲۳۵	انواع میوه .....
۶۵۰۳	۶۱۲۵	۵۳۲۱	۴۶۶۵	۳۲۰۸	۶۶۸۱	انواع سبزی .....
۵۲	۴۳	۳۱	۳۱	۱۷	۶۶	میوه‌ها و سبزی‌های آماده (برای مصرف در منزل) .....
۴۰۱۷	۳۴۸۴	۲۹۳۹	۲۲۴۶	۱۳۱۰	۴۹۶۷	خشکبار و حبوب .....
۲۱۶۲	۱۷۵۸	۱۴۲۰	۹۴۶	۴۸۶	۳۰۹۲	خشکبار .....
۱۸۵۶	۱۷۲۶	۱۵۲۰	۱۳۰۰	۸۲۴	۱۸۷۶	حبوب .....
۵۴۷۸	۴۷۱۵	۴۲۷۷	۳۴۳۶	۲۳۷۳	۶۱۱۳	قند، شکر، شیرینی‌ها، چای، قهوه و کاکائو .....
۱۳۴۲	۱۳۰۲	۱۱۶۵	۱۱۲۵	۸۶۲	۱۲۷۷	قند و شکر .....
۲۳۹۴	۱۷۹۸	۱۵۵۱	۱۰۵۱	۵۴۴	۳۰۷۵	انواع شیرینی‌ها و مرباها .....
۱۷۴۲	۱۶۱۵	۱۵۶۱	۱۲۶۰	۹۶۷	۱۷۶۱	چای، قهوه و کاکائو .....
۲۴۹۲	۲۱۹۴	۱۹۳۶	۱۵۰۷	۹۳۳	۲۶۲۶	ادویه‌ها، چاشنی‌ها و سایر ترکیب‌های خوراکی .....
۷۶۶	۶۸۹	۵۷۷	۴۶۴	۲۷۶	۸۳۹	انواع ادویه .....
۱۷۲۷	۱۵۰۵	۱۳۶۰	۱۰۴۳	۶۵۷	۱۷۸۷	چاشنی‌ها و سایر ترکیب‌های خوراکی .....
۵۰۰۹	۴۱۰۷	۳۷۳۱	۳۰۰۳	۱۷۳۵	۶۶۴۰	نوشابه‌ها، غذاهای آماده و دخانی‌ها .....
۱۶۹۰	۱۴۷۱	۱۳۰۵	۱۰۶۸	۵۹۳	۱۷۹۰	انواع نوشابه .....
۱۷۰۵	۱۱۲۲	۹۷۲	۵۴۶	۲۷۶	۳۳۰۷	غذاهای آماده و تنقلات .....
۱۶۱۳	۱۵۱۳	۱۴۵۴	۱۳۸۹	۸۶۶	۱۵۴۴	دخانی‌ها .....



۱۸-۲- متوسط انواع هزینه‌های خوراکی و دخانی ناخالص سالانه یک خانوار شهری در هر یک از دهک‌های هزینه سالانه: ۱۳۹۶ (دنباله)  
(هزار ریال)

دهک دهم	دهک نهم	دهک هشتم	دهک هفتم	دهک ششم	اقلام خوراکی و دخانی
۱۴۹۱۲۰	۱۰۹۱۶۵	۹۴۰۹۶	۸۳۴۲۵	۷۴۶۳۱	جمع .....
					آرد، رشته، غلات، نان و فراورده‌های آن .....
۲۸۹۱۹	۲۳۳۰۸	۲۰۹۰۱	۱۸۰۰۸	۱۶۴۱۰	.....
۱۲۵۷	۱۰۷۳	۱۰۱۹	۹۶۴	۹۴۵	.....
۱۹۶۶۳	۱۴۹۵۶	۱۲۷۳۳	۹۷۰۶	۸۵۱۹	.....
۶۷۴۶	۶۲۱۹	۶۲۲۴	۶۳۶۹	۶۱۶۷	.....
۱۲۵۵	۱۰۶۰	۹۲۵	۹۶۹	۷۷۹	.....
۳۱۵۲۴	۲۳۴۵۰	۱۹۸۵۶	۱۷۹۶۳	۱۵۵۳۲	.....
۱۹۸۰۹	۱۴۰۰۴	۱۱۲۱۶	۹۹۰۳	۸۶۳۴	.....
۶۹۰۳	۵۹۸۷	۵۶۵۶	۵۷۰۷	۵۰۰۶	.....
۴۸۱۱	۳۴۵۹	۲۹۸۵	۲۳۵۲	۱۸۹۱	.....
					شیر و فراورده‌های آن و تخم پرندگان .....
۱۴۰۷۸	۱۱۲۹۸	۹۹۵۰	۹۱۵۸	۸۳۵۴	.....
۴۱۳۸	۳۲۵۶	۲۵۵۷	۲۳۸۰	۲۰۱۴	.....
۸۲۹۲	۶۳۶۴	۵۸۲۳	۵۲۷۳	۴۸۶۴	.....
۱۶۴۸	۱۶۷۷	۱۵۷۰	۱۵۰۵	۱۴۷۵	.....
۳۷۵۴	۳۲۸۶	۲۸۵۵	۲۶۵۶	۲۵۹۳	.....
۴۵۷	۵۱۹	۲۸۳	۲۴۳	۱۹۵	.....
۳۲۹۷	۲۷۶۷	۲۵۷۲	۲۴۱۳	۲۳۹۷	.....
۲۳۴۰۶	۱۸۱۹۵	۱۵۷۵۷	۱۴۶۰۱	۱۲۷۶۲	.....
۱۳۰۲۱	۹۴۳۴	۷۸۰۴	۷۰۶۸	۵۹۱۶	.....
۱۰۲۰۳	۸۶۴۲	۷۸۸۳	۷۴۶۹	۶۷۹۵	.....
					میوه‌ها و سبزی‌ها .....
۱۸۱	۱۱۹	۷۰	۶۴	۵۱	.....
۱۰۸۰۱	۸۳۸۵	۶۳۷۴	۵۴۱۷	۴۷۰۶	.....
۸۱۵۶	۵۹۴۲	۴۱۷۷	۳۱۴۹	۲۷۲۶	.....
۲۶۴۵	۲۴۴۳	۲۱۹۶	۲۲۶۹	۱۹۸۱	.....
					میوه‌ها و سبزی‌های آماده (برای مصرف در منزل) .....
۱۱۶۵۵	۸۸۰۵	۷۵۲۴	۶۸۰۷	۶۰۶۷	.....
۱۳۹۳	۱۳۷۸	۱۳۵۹	۱۴۸۲	۱۳۶۲	.....
۷۷۱۹	۵۳۰۰	۴۱۴۴	۳۴۸۷	۲۷۶۴	.....
۲۵۴۳	۲۱۲۷	۲۰۲۱	۱۸۳۷	۱۹۴۱	.....
					قند، شکر، شیرینی‌ها، چای، قهوه و کاکائو .....
۴۶۷۰	۳۶۳۷	۳۲۸۳	۲۹۸۳	۲۶۲۰	.....
۱۵۸۹	۱۱۴۳	۱۰۴۶	۱۰۰۶	۸۳۰	.....
۳۰۸۱	۲۴۹۴	۲۲۳۸	۱۹۷۷	۱۷۹۰	.....
۲۰۳۱۲	۹۵۰۰	۷۵۹۶	۵۸۳۲	۵۵۸۷	.....
۳۴۲۳	۲۴۳۴	۲۱۹۶	۱۹۱۴	۱۸۰۱	.....
۱۵۳۲۵	۵۱۰۰	۳۴۷۹	۲۵۸۰	۱۹۷۲	.....
۱۵۶۴	۱۹۶۶	۱۹۲۲	۱۳۳۸	۱۸۱۴	.....
					ادویه‌ها، چاشنی‌ها و سایر ترکیب‌های خوراکی .....
					انواع ادویه .....
					چاشنی‌ها و سایر ترکیب‌های خوراکی ...
					نوشابه‌ها، غذاهای آماده و دخانی‌ها ...
					انواع نوشابه .....
					غذاهای آماده و تنقلات .....
					دخانی‌ها .....

## ۱۹-۲- متوسط انواع هزینه‌های غیر خوراکی سالانه یک خانوار شهری در هر یک از دهک‌های درآمد سالانه: ۱۳۹۶ (هزار ریال)

دهک پنجم	دهک چهارم	دهک سوم	دهک دوم	دهک اول	کل	اقلام غیر خوراکی
۳,۵۷	۳,۴۰	۳,۳۲	۳,۲۹	۲,۷۰	۳,۴۳	متوسط تعداد افراد در خانوارها .....
۱۹۰۱۰۳	۱۶۳۰۷۸	۱۴۰۲۲۱	۱۱۵۶۴۶	۷۶۷۸۳	۲۵۲۷۷۵	جمع .....
۱۱۱۹۹	۸۵۶۳	۷۵۷۱	۶۲۵۸	۳۶۳۶	۱۳۲۲۹	پوشاک و کفش .....
۹۰۲۳	۶۶۸۷	۶۱۴۵	۴۹۳۷	۲۸۴۳	۱۰۶۱۹	پوشاک و تعمیرات آن .....
۲۱۷۷	۱۸۷۶	۱۴۲۶	۱۳۲۱	۷۹۳	۲۶۱۱	انواع کفش و تعمیرات آن .....
۷۷۷۶۱	۷۲۶۱۱	۶۳۱۲۹	۵۴۴۱۱	۴۱۷۷۳	۱۰۸۶۴۶	مسکن .....
۶۷۵۲۰	۶۲۴۸۵	۵۳۵۸۵	۴۵۱۶۵	۳۴۰۰۵	۹۷۸۷۴	اجاره‌بها و سایر هزینه‌های منزل مسکونی .....
۱۰۲۴۱	۱۰۱۲۶	۹۵۴۵	۹۲۴۵	۷۷۶۷	۱۰۷۷۲	آب و فاضلاب، سوخت و روشنایی منزل مسکونی .....
۱۲۰۲۱	۸۹۱۹	۸۱۱۷	۶۶۸۶	۳۹۴۲	۱۳۲۵۰	لوازم، اثاث و خدمات خانوار .....
۲۱۶۶	۱۲۱۱	۱۱۸۰	۹۲۳	۳۳۹	۲۸۵۶	مبلمان، اثاث، فرش و کفپوش و تعمیرات آن‌ها .....
۷۰۲	۴۱۶	۳۶۱	۱۵۹	۱۴۹	۷۲۴	لوازم و اثاث منزل .....
۳۰۳۷	۲۰۳۳	۱۵۶۸	۱۱۱۹	۴۷۵	۲۹۸۰	وسایل حرارتی و پخت و پز، یخچال و سایر وسایل عمده .....
۹۵۹	۷۴۸	۷۱۹	۶۹۹	۲۳۵	۱۲۳۶	ظروف، لوازم آشپزخانه و سایر وسایل منزل و تعمیرات آن‌ها .....
۵۱۲۶	۴۴۳۰	۴۲۳۲	۳۷۱۶	۲۷۰۷	۵۱۹۰	کالاها و لوازم مصرفی بی‌دوام و کم‌دوام منزل .....
۳۱	۸۲	۵۷	۶۹	۳۸	۲۶۳	خدمات خانگی .....
۲۸۹۲۳	۲۴۸۱۱	۲۰۸۰۸	۱۶۸۷۸	۱۲۴۸۳	۳۴۹۱۰	بهداشت و درمان .....
۱۹۴۳۸	۱۷۲۹۸	۱۴۴۳۱	۱۱۵۸۱	۹۰۸۱	۲۳۷۰۷	هزینه‌های بهداشتی و درمانی .....
۹۴۸۵	۷۵۱۳	۶۳۷۷	۵۲۹۷	۳۴۰۳	۱۱۲۰۲	هزینه بیمه‌های اجتماعی و درمانی .....
۳۱۶۶۲	۲۵۵۰۷	۲۱۷۹۱	۱۷۰۹۳	۸۴۰۴	۴۰۸۵۳	حمل و نقل و ارتباطات .....
۲۴۷۴۰	۱۹۲۰۷	۱۶۴۱۰	۱۲۷۱۱	۵۶۹۵	۳۲۳۵۹	حمل و نقل .....
۶۹۲۲	۶۳۰۰	۵۳۸۱	۴۳۸۲	۲۷۰۹	۸۴۹۴	ارتباطات .....
۶۶۸۰	۵۰۸۲	۴۱۷۰	۳۰۷۲	۱۴۰۳	۹۵۳۸	تفریحات، سرگرمی‌ها و خدمات فرهنگی .....
۱۹۲۰	۱۲۶۹	۱۱۸۰	۶۸۲	۳۸۷	۲۴۷۴	تفریحات و سرگرمی‌ها .....
۴۷۶۰	۳۸۱۳	۲۹۹۰	۲۳۹۱	۱۰۱۵	۷۰۶۴	تحصیل و آموزش .....
۲۲۵۵۸	۱۷۵۸۴	۱۴۶۳۵	۱۱۲۴۸	۵۱۴۲	۳۲۳۴۹	کالاها و خدمات متفرقه خانوار .....
۴۱۱۴	۳۶۵۲	۳۲۳۵	۲۸۳۵	۱۷۴۹	۴۹۶۳	خدمات شخصی و وسایل آرایشی .....
۱۶۸	-۵۱۷	-۹۹	۱۷۵	-۹۵	۱۰۴۴	لوازم زینتی و شخصی .....
۶۹۰	۹۰۰	۶۸۸	۵۰۴	۲۵۹	۱۵۱۷	هزینه‌های هتل، مسافرخانه و مسافرت‌های دستجمعی .....
۶۸۲	۶۱۲	۴۹۳	۳۴۸	۱۴۷	۷۲۳	خدمات مالی و حقوقی .....
۱۲۴۷	۱۲۵۹	۹۷۰	۸۳۲	۴۶۵	۱۴۶۴	هزینه‌های مذهبی .....
۱۵۶۵۷	۱۱۶۷۸	۹۳۴۹	۶۵۵۳	۲۶۱۷	۲۲۶۳۸	هزینه‌های متفرقه .....



۱۹-۲- متوسط انواع هزینه‌های غیر خوراکی سالانه یک خانوار شهری در هر یک از دهک‌های درآمد سالانه: ۱۳۹۶ (دنباله)

(هزار ریال)

دهک دهم	دهک نهم	دهک هشتم	دهک هفتم	دهک ششم	اقلام غیر خوراکی
۳,۶۳	۳,۶۳	۳,۶۱	۳,۶۴	۳,۴۹	متوسط تعداد افراد در خانوارها .....
۶۶۵۲۹۱	۳۸۲۳۸۸	۳۰۸۹۶۴	۲۶۴۰۷۹	۲۲۰۷۱۱	جمع .....
۳۰۲۹۹	۲۰۳۳۰	۱۶۷۵۳	۱۵۶۹۰	۱۲۰۰۷	پوشاک و کفش .....
۲۴۴۶۱	۱۶۳۰۳	۱۳۲۷۰	۱۳۰۳۹	۹۴۹۰	پوشاک و تعمیرات آن .....
۵۸۳۹	۴۰۲۶	۳۴۸۴	۲۶۵۱	۲۵۱۷	انواع کفش و تعمیرات آن .....
۲۹۸۰۶۲	۱۶۱۹۸۰	۱۲۳۸۸۵	۱۰۳۸۰۸	۸۹۱۲۶	مسکن .....
					اجاره‌بها و سایر هزینه‌های منزل
۲۸۲۴۳۰	۱۴۹۶۲۱	۱۱۲۵۷۶	۹۲۴۷۹	۷۸۹۵۸	مسکونی .....
					آب و فاضلاب، سوخت و روشنایی منزل
۱۵۶۳۲	۱۲۳۵۹	۱۱۳۰۹	۱۱۳۲۹	۱۰۱۶۸	مسکونی .....
۲۹۷۱۷	۱۷۴۰۹	۱۶۹۹۳	۱۵۵۵۴	۱۳۱۴۹	لوازم، اثاث و خدمات خانوار .....
					مبلمان، اثاث، فرش و کفپوش و
۸۴۰۹	۳۹۴۱	۳۹۱۱	۳۴۸۲	۳۰۰۵	تعمیرات آن‌ها .....
۱۴۳۸	۱۶۰۳	۷۷۷	۹۷۴	۶۶۰	لوازم و اثاث منزل .....
					وسایل حرارتی و پخت و پز، یخچال و
۶۹۹۹	۳۷۴۹	۴۶۳۹	۳۲۱۴	۲۹۶۷	سایر وسایل عمده .....
					ظروف، لوازم آشپزخانه و سایر وسایل
۳۰۰۳	۱۱۶۸	۱۵۶۷	۲۰۴۶	۱۲۱۸	منزل و تعمیرات آن‌ها .....
					کالاها و لوازم مصرفی بی‌دوام و کم‌دوام
۸۱۱۰	۶۸۰۹	۵۹۵۰	۵۶۷۱	۵۱۵۷	منزل .....
۱۷۵۷	۱۳۹	۱۵۰	۱۶۷	۱۴۳	خدمات خانگی .....
۷۵۳۹۸	۵۲۹۵۸	۴۴۹۰۱	۴۰۲۹۹	۳۱۶۶۴	بهداشت و درمان .....
۴۹۶۵۳	۳۵۰۲۰	۳۰۶۰۱	۲۸۶۵۶	۲۱۳۳۴	هزینه‌های بهداشتی و درمانی .....
۲۵۷۴۵	۱۷۹۳۸	۱۴۳۰۱	۱۱۶۴۳	۱۰۳۳۰	هزینه بیمه‌های اجتماعی و درمانی .....
۱۰۵۳۴۲	۵۹۹۰۸	۵۲۸۰۶	۴۷۳۵۶	۳۸۷۰۴	حمل و نقل و ارتباطات .....
۸۶۹۴۴	۴۷۱۸۰	۴۱۸۴۷	۳۸۰۳۵	۳۰۸۵۵	حمل و نقل .....
۱۸۳۹۸	۱۲۷۲۸	۱۰۹۵۹	۹۳۲۱	۷۸۴۹	ارتباطات .....
					تفریحات، سرگرمی‌ها و خدمات
۳۰۹۸۳	۱۴۸۰۹	۱۱۹۰۵	۹۰۷۶	۸۲۱۱	فرهنگی .....
۸۴۹۴	۳۵۰۶	۳۰۳۷	۲۱۹۵	۲۰۶۹	تفریحات و سرگرمی‌ها .....
۲۲۴۸۹	۱۱۳۰۳	۸۸۶۸	۶۸۸۱	۶۱۴۲	تحصیل و آموزش .....
۹۵۴۹۰	۵۴۹۹۵	۴۱۷۲۱	۳۲۲۹۶	۲۷۸۴۹	کالاها و خدمات متفرقه خانوار .....
۱۱۸۴۲	۶۷۰۲	۵۶۴۲	۵۳۲۴	۴۵۳۸	خدمات شخصی و وسایل آرایشی .....
۳۶۷۹	۲۴۸۰	۲۲۵۲	۱۰۱۸	۱۳۷۴	لوازم زینتی و شخصی .....
					هزینه‌های هتل، مسافرخانه و
۵۶۱۵	۲۰۹۳	۱۲۹۶	۱۹۲۹	۱۱۹۶	مسافرت‌های دستجمعی .....
۱۲۰۶	۱۴۷۸	۸۸۱	۸۱۲	۵۷۳	خدمات مالی و حقوقی .....
۲۶۶۸	۱۹۲۶	۲۱۹۱	۱۶۹۶	۱۳۸۵	هزینه‌های مذهبی .....
۷۰۴۸۰	۴۰۳۱۷	۲۹۴۵۹	۲۱۵۱۶	۱۸۷۸۳	هزینه‌های متفرقه .....

۲-۲۰- متوسط انواع هزینه‌های خوراکی و دخانی سالانه یک خانوار شهری در هر یک از دهک‌های درآمد سالانه: ۱۳۹۶

(هزار ریال)

دهک پنجم	دهک چهارم	دهک سوم	دهک دوم	دهک اول	کل	اقلام خوراکی و دخانی
۶۹۴۷۶	۶۳۹۲۰	۵۸۶۴۱	۵۱۴۱۱	۳۷۸۵۸	۷۶۷۵۰	جمع .....
۱۵۸۶۱	۱۵۰۶۵	۱۳۷۳۸	۱۲۴۵۰	۹۸۸۳	۱۶۹۳۷	آرد، رشته، غلات، نان و فراورده‌های آن .....
۹۳۲	۸۴۶	۸۶۶	۸۱۱	۶۴۸	۹۱۰	آرد و رشته .....
۸۱۱۸	۷۵۱۸	۶۳۸۹	۵۳۵۹	۳۹۹۵	۹۳۲۸	غلات .....
۶۰۰۹	۵۹۷۰	۵۷۹۹	۵۷۱۶	۴۹۰۱	۵۹۲۵	انواع نان .....
۸۰۲	۷۳۲	۶۸۵	۵۶۴	۳۳۹	۷۷۵	بیسکویت، کیک و ویفر .....
۱۳۶۶۳	۱۲۱۴۵	۱۱۲۶۵	۹۶۳۶	۶۷۳۷	۱۵۶۸۹	گوشت .....
۷۳۹۸	۶۲۰۵	۵۵۳۹	۴۵۴۴	۲۷۲۴	۸۶۵۶	گوشت دام .....
۴۷۰۹	۴۴۸۸	۴۴۴۷	۴۰۹۸	۳۴۲۶	۴۹۵۱	گوشت پرندگان .....
۱۵۵۶	۱۴۵۲	۱۲۷۹	۹۹۴	۵۸۷	۲۰۸۲	گوشت حیوانات دریایی .....
۷۹۱۹	۷۱۸۰	۶۵۳۳	۵۷۶۲	۴۲۱۹	۸۲۳۴	شیر و فراورده‌های آن و تخم پرندگان .....
۱۹۲۱	۱۷۷۳	۱۵۵۵	۱۲۶۷	۹۱۳	۲۱۰۹	انواع شیر .....
۴۵۹۹	۴۱۱۷	۳۶۵۵	۳۲۹۹	۲۳۱۴	۴۷۴۴	فراورده‌های شیر .....
۱۳۹۹	۱۲۹۰	۱۳۲۳	۱۱۹۶	۹۹۲	۱۳۸۱	انواع تخم پرندگان .....
۲۴۸۴	۲۲۶۴	۲۳۸۶	۲۲۳۷	۱۸۰۸	۲۵۶۱	روغن‌ها و چربی‌ها .....
۱۸۲	۱۴۵	۱۷۸	۱۶۰	۷۷	۲۲۴	روغن‌ها و چربی‌های حیوانی .....
۲۳۰۲	۲۱۱۹	۲۲۰۸	۲۰۷۷	۱۷۳۱	۲۳۳۷	روغن‌های نباتی .....
۱۲۱۶۶	۱۱۰۲۸	۱۰۱۵۴	۸۷۳۷	۶۳۵۹	۱۲۹۸۲	میوه‌ها و سبزی‌ها .....
۵۶۶۰	۴۹۱۹	۴۳۹۰	۳۵۸۹	۲۳۴۵	۶۲۳۵	انواع میوه .....
۶۴۵۷	۶۰۶۲	۵۷۱۰	۵۱۱۴	۳۹۸۴	۶۶۸۱	انواع سبزی .....
۴۹	۴۷	۵۴	۳۴	۳۰	۶۶	میوه‌ها و سبزی‌های آماده (برای مصرف در منزل) .....
۴۳۶۱	۳۷۹۶	۳۴۵۶	۲۹۱۰	۲۰۳۵	۴۹۶۷	خشکبار و حبوب .....
۲۵۰۰	۱۹۴۴	۱۷۷۳	۱۳۷۶	۸۶۹	۳۰۹۲	خشکبار .....
۱۸۶۰	۱۸۵۳	۱۶۸۲	۱۵۳۴	۱۱۶۶	۱۸۷۶	حبوب .....
۵۵۱۶	۵۱۶۶	۴۶۷۲	۴۲۱۲	۳۱۵۴	۶۱۱۳	قند، شکر، شیرینی‌ها، چای، قهوه و کاکائو .....
۱۳۳۶	۱۲۴۶	۱۳۱۸	۱۲۷۵	۱۱۱۵	۱۲۷۷	قند و شکر .....
۲۴۵۸	۲۲۸۹	۱۷۶۰	۱۴۸۲	۸۸۱	۳۰۷۵	انواع شیرینی‌ها و مرباها .....
۱۷۲۲	۱۶۳۱	۱۵۹۴	۱۴۵۴	۱۱۵۷	۱۷۶۱	چای، قهوه و کاکائو .....
۲۴۵۵	۲۱۲۹	۱۹۸۴	۱۸۳۸	۱۲۳۲	۲۶۲۶	ادویه‌ها، چاشنی‌ها و سایر ترکیب‌های خوراکی .....
۷۶۲	۶۵۹	۶۵۰	۵۶۶	۳۹۷	۸۳۹	انواع ادویه .....
۱۶۹۳	۱۴۷۱	۱۳۳۴	۱۲۷۲	۸۳۵	۱۷۸۷	چاشنی‌ها و سایر ترکیب‌های خوراکی .....
۵۰۵۲	۵۱۴۵	۴۴۵۴	۳۶۲۹	۲۴۳۳	۶۶۴۰	نوشابه‌ها، غذاهای آماده و دخانی‌ها .....
۱۶۷۷	۱۴۶۱	۱۳۳۴	۱۲۰۲	۷۹۵	۱۷۹۰	انواع نوشابه .....
۱۹۵۹	۲۱۵۳	۱۲۹۶	۸۵۸	۵۵۹	۳۳۰۷	غذاهای آماده و تنقلات .....
۱۴۱۶	۱۵۳۰	۱۸۲۴	۱۵۶۹	۱۰۷۹	۱۵۴۴	دخانی‌ها .....





۲-۲۰- متوسط انواع هزینه‌های خوراکی و دخانی سالانه یک خانوار شهری در هر یک از دهک‌های درآمد سالانه: ۱۳۹۶ (دنباله)

(هزار ریال)

دهک دهم	دهک نهم	دهک هشتم	دهک هفتم	دهک ششم	اقلام خوراکی و دخانی
۱۳۰۷۶۰	۱۰۴۰۱۴	۹۰۳۶۷	۱۴۷۶۸۱	۷۶۲۵۹	جمع .....
					آرد، رشته، غلات، نان و فراورده‌های
۲۶۰۲۷	۲۲۳۵۱	۱۹۲۳۵	۱۸۳۵۲	۱۶۴۱۸	آن .....
۱۱۵۸	۱۰۶۰	۹۳۰	۹۴۵	۹۰۰	آرد و رشته .....
۱۷۴۴۴	۱۴۰۰۴	۱۱۱۹۴	۱۰۳۸۴	۸۸۷۸	غلات .....
۶۳۲۳	۶۳۰۷	۶۱۷۳	۶۲۲۴	۵۸۳۳	انواع نان .....
۱۱۰۲	۹۸۰	۹۳۸	۷۹۹	۸۰۶	بیسکویت، کیک و ویفر .....
۲۸۲۹۰	۲۲۹۶۹	۱۹۵۷۹	۱۷۷۸۶	۱۴۸۳۶	گوشت .....
۱۷۴۰۶	۱۳۷۴۸	۱۱۱۷۶	۹۸۷۵	۷۹۵۵	گوشت دام .....
۶۵۸۱	۵۹۶۵	۵۵۰۱	۵۴۳۸	۴۸۵۷	گوشت پرندگان .....
۴۳۰۳	۳۲۵۵	۲۹۰۲	۲۴۷۳	۲۰۲۴	گوشت حیوانات دریایی .....
					شیر و فراورده‌های آن و تخم
۱۳۳۸۲	۱۰۷۱۹	۹۶۲۴	۸۸۰۸	۸۱۹۳	پرندگان .....
۴۱۱۳	۲۸۶۱	۲۵۲۹	۲۱۳۰	۲۰۲۵	انواع شیر .....
۷۶۸۶	۶۲۸۵	۵۵۸۴	۵۱۴۹	۴۷۵۵	فراورده‌های شیر .....
۱۵۸۳	۱۵۷۴	۱۵۱۱	۱۵۲۹	۱۴۱۳	انواع تخم پرندگان .....
۳۳۷۹	۲۸۶۳	۲۷۷۰	۲۹۱۸	۲۴۹۸	روغن‌ها و چربی‌ها .....
۴۴۲	۲۰۶	۲۸۴	۳۸۱	۱۸۳	روغن‌ها و چربی‌های حیوانی .....
۲۹۳۷	۲۶۵۷	۲۴۸۶	۲۵۳۶	۲۳۱۵	روغن‌های نباتی .....
۲۱۴۷۳	۱۷۱۹۷	۱۵۲۹۲	۱۴۳۸۸	۱۳۰۳۸	میوه‌ها و سبزی‌ها .....
۱۱۸۷۶	۸۸۹۷	۷۵۶۶	۶۹۹۸	۶۱۱۵	انواع میوه .....
۹۴۲۳	۸۲۱۱	۷۶۶۲	۷۳۲۵	۶۸۶۶	انواع سبزی .....
					میوه‌ها و سبزی‌های آماده (برای مصرف
۱۷۳	۸۹	۶۴	۶۵	۵۷	در منزل) .....
۸۹۶۴	۷۳۱۳	۶۳۲۱	۵۷۰۱	۴۸۲۲	خشکبار و حبوب .....
۶۶۰۱	۵۲۰۹	۴۱۲۴	۳۶۸۵	۲۸۳۸	خشکبار .....
۲۳۶۳	۲۱۰۴	۲۱۹۷	۲۰۱۶	۱۹۸۴	حبوب .....
					قند، شکر، شیرینی‌ها، چای، قهوه و
۱۰۳۵۳	۸۲۵۶	۷۰۷۹	۷۰۹۸	۵۶۳۱	کاکائو .....
۱۱۷۹	۱۳۲۸	۱۳۲۱	۱۳۷۰	۱۲۸۵	قند و شکر .....
۶۸۵۶	۴۷۸۸	۳۸۳۲	۳۷۶۶	۲۶۳۹	انواع شیرینی‌ها و مرباها .....
۲۳۱۸	۲۱۴۱	۱۹۲۷	۱۹۶۲	۱۷۰۸	چای، قهوه و کاکائو .....
					ادویه‌ها، چاشنی‌ها و سایر
۴۲۴۹	۳۳۶۳	۳۳۰۹	۲۹۶۳	۲۷۳۴	ترکیب‌های خوراکی .....
۱۲۶۶	۱۱۵۳	۱۰۵۲	۹۸۶	۸۹۶	انواع ادویه .....
۲۹۸۳	۲۲۱۰	۲۲۵۷	۱۹۷۷	۱۸۳۸	چاشنی‌ها و سایر ترکیب‌های خوراکی .....
۱۴۶۴۲	۹۰۵۳	۷۱۵۷	۶۷۵۵	۸۰۸۹	نوشابه‌ها، غذاهای آماده و دخانی‌ها .....
۳۰۳۸	۲۳۲۵	۲۰۳۵	۲۰۶۲	۱۹۶۶	انواع نوشابه .....
۱۰۲۲۸	۴۸۶۰	۳۲۶۹	۳۲۲۴	۴۶۶۹	غذاهای آماده و تنقلات .....
۱۳۷۷	۱۸۶۷	۱۸۵۳	۱۴۶۸	۱۴۵۵	دخانی‌ها .....

۲-۲۱- متوسط انواع هزینه‌های غیر خوراکی سالانه یک خانوار شهری در هر یک از دهک‌های هزینه سالانه: ۱۳۹۶ (هزار ریال)

دهک پنجم	دهک چهارم	دهک سوم	دهک دوم	دهک اول	کل	اقلام غیر خوراکی
۳,۶۰	۳,۴۹	۳,۳۸	۳,۱۹	۲,۵۵	۳,۴۳	متوسط تعداد افراد در خانوارها .....
۱۷۰۷۱۴	۱۴۶۰۴۶	۱۱۱۹۵۱	۹۲۵۰۵	۵۲۴۷۱	۲۵۲۱۷۵	جمع .....
۸۱۹۹	۶۱۵۲	۴۶۰۴	۳۴۴۶	۱۸۶۲	۱۳۲۲۹	پوشاک و کفش .....
۶۴۸۱	۴۹۳۸	۳۶۴۹	۲۷۰۳	۱۵۱۶	۱۰۶۱۹	پوشاک و تعمیرات آن .....
۱۷۱۸	۱۲۱۴	۹۵۵	۷۴۳	۳۴۵	۲۶۱۱	انواع کفش و تعمیرات آن .....
۷۷۸۸۰	۷۱۹۰۵	۶۱۳۲۹	۵۱۰۷۳	۳۸۷۰۲	۱۰۸۶۴۶	مسکن .....
۶۷۶۰۳	۶۲۰۱۳	۵۱۹۲۹	۴۲۶۰۷	۳۲۰۸۱	۹۷۸۷۴	اجاره‌بها و سایر هزینه‌های منزل مسکونی .....
۱۰۲۷۷	۹۸۹۲	۹۴۰۰	۸۴۶۶	۶۶۲۱	۱۰۷۷۲	آب و فاضلاب، سوخت و روشنایی منزل مسکونی .....
۸۲۵۶	۷۲۶۹	۵۷۶۳	۴۷۳۱	۲۹۴۴	۱۳۲۵۰	لوازم، اثاث و خدمات خانوار .....
۹۱۵	۹۱۵	۴۹۹	۲۹۶	۱۵۲	۲۸۵۶	مبلمان، اثاث، فرش و کفپوش و تعمیرات آن‌ها .....
۳۰۲	۱۳۰	۸۳	۱۰۲	۱۰۴	۷۲۴	لوازم و اثاث منزل .....
۱۵۲۴	۱۲۱۴	۸۱۰	۵۷۳	۲۸۴	۲۹۸۰	وسایل حرارتی و پخت و پز، یخچال و سایر وسایل عمده .....
۶۰۳	۶۶۴	۴۸۲	۳۳۵	۲۰۹	۱۲۳۶	ظروف، لوازم آشپزخانه و سایر وسایل منزل و تعمیرات آن‌ها .....
۴۸۶۱	۴۲۸۳	۳۷۹۴	۳۳۴۸	۲۱۷۹	۵۱۹۰	کالاها و لوازم مصرفی بی‌دوام و کم‌دوام منزل .....
۵۱	۶۳	۹۵	۷۶	۱۵	۲۶۳	خدمات خانگی .....
۲۳۲۱۱	۲۰۳۰۸	۱۶۴۷۶	۱۲۷۸۲	۸۲۶۵	۳۴۹۱۰	بهداشت و درمان .....
۱۳۸۶۶	۱۲۴۸۳	۹۵۹۸	۷۳۴۶	۴۹۰۰	۲۳۷۰۷	هزینه‌های بهداشتی و درمانی .....
۹۳۴۶	۷۸۲۵	۶۸۷۸	۵۴۳۶	۳۳۶۶	۱۱۲۰۲	هزینه بیمه‌های اجتماعی و درمانی .....
۲۴۸۳۶	۱۸۸۱۰	۱۵۳۲۱	۹۸۸۵	-۱۵۶۶	۴۰۸۵۳	حمل و نقل و ارتباطات .....
۱۷۹۳۳	۱۲۹۷۰	۱۰۳۷۷	۶۰۹۰	-۳۹۶۰	۳۲۳۵۹	حمل و نقل .....
۶۹۰۳	۵۸۴۰	۴۹۴۴	۳۷۹۵	۲۳۹۴	۸۴۹۴	ارتباطات .....
۵۵۳۶	۳۸۴۱	۳۰۴۴	۱۹۵۶	۸۳۶	۹۵۳۸	تفریحات، سرگرمی‌ها و خدمات فرهنگی .....
۱۳۷۹	۹۷۹	۷۳۶	۴۹۶	۲۰۴	۲۴۷۴	تفریحات و سرگرمی‌ها .....
۴۱۵۷	۲۸۶۲	۲۳۰۷	۱۴۶۰	۶۳۲	۷۰۶۴	تحصیل و آموزش .....
۲۲۸۶۵	۱۷۷۶۱	۱۲۴۲۲	۸۶۳۲	۱۴۳۴	۳۲۳۴۹	کالاها و خدمات متفرقه خانوار .....
۳۹۵۲	۳۳۳۲	۲۸۳۱	۲۳۴۶	۱۳۷۸	۴۹۶۳	خدمات شخصی و وسایل آرایشی .....
۳۴۰	-۸۲	-۵۰۹	-۷۸۷	-۲۸۴۶	۱۰۴۴	لوازم زینتی و شخصی .....
۶۳۲	۶۷۸	۲۶۸	۲۸۸	۲۱۱	۱۵۱۷	هزینه‌های هتل، مسافرخانه و مسافرت‌های دستجمعی .....
۵۰۷	۳۷۴	۲۸۹	۱۶۶	۱۱۲	۷۲۳	خدمات مالی و حقوقی .....
۱۱۷۶	۱۱۰۷	۸۱۴	۶۷۴	۴۲۳	۱۴۶۴	هزینه‌های مذهبی .....
۱۶۲۵۷	۱۲۳۵۲	۸۷۲۸	۵۹۴۶	۲۱۵۷	۲۲۶۳۸	هزینه‌های متفرقه .....



۲۱-۲- متوسط انواع هزینه‌های غیر خوراکی سالانه یک خانوار شهری در هر یک از دهک‌های هزینه سالانه: ۱۳۹۶ (دنباله)

(هزار ریال)

دهک دهم	دهک نهم	دهک هشتم	دهک هفتم	دهک ششم	اقلام غیر خوراکی
۳,۵۷	۳,۵۷	۳,۶۲	۳,۶۹	۳,۶۰	متوسط تعداد افراد در خانوارها .....
۷۷۴۸۲۶	۴۰۸۱۹۹	۳۱۰۴۴۷	۲۴۸۱۶۴	۲۰۵۷۲۳	جمع .....
۴۲۷۸۹	۲۱۵۵۵	۱۷۷۹۷	۱۵۱۴۰	۱۰۷۷۴	پوشاک و کفش .....
۳۴۶۱۴	۱۷۳۶۲	۱۴۲۴۸	۱۲۱۴۳	۸۵۵۱	پوشاک و تعمیرات آن .....
۸۱۷۵	۴۱۹۳	۳۵۴۸	۲۹۹۸	۲۲۲۳	انواع کفش و تعمیرات آن .....
۳۰۱۹۵۴	۱۶۳۱۷۴	۱۲۷۸۳۴	۱۰۱۵۷۹	۹۱۱۷۱	مسکن .....
					اجاره‌بها و سایر هزینه‌های منزل
۲۸۵۲۳۳	۱۵۰۹۱۱	۱۱۶۱۲۵	۹۰۰۳۵	۸۰۳۴۰	مسکونی .....
					آب و فاضلاب، سوخت و روشنایی منزل
۱۶۷۲۱	۱۲۲۶۲	۱۱۷۰۹	۱۱۵۴۴	۱۰۸۳۲	مسکونی .....
۴۱۷۸۲	۲۱۵۹۶	۱۶۳۵۶	۱۳۵۱۴	۱۰۳۰۷	لوازم، اثاث و خدمات خانوار .....
					مبلمان، اثاث، فرش و کفپوش و
۱۱۷۹۷	۵۹۲۷	۳۷۲۱	۲۵۶۹	۱۷۷۹	تعمیرات آن‌ها .....
۳۱۹۲	۱۶۴۵	۵۲۲	۷۲۹	۴۲۹	لوازم و اثاث منزل .....
					وسایل حرارتی و پخت و پز، یخچال و
۱۰۷۷۹	۵۱۲۳	۴۱۷۴	۳۲۹۴	۲۰۲۹	سایر وسایل عمده .....
					ظروف، لوازم آشپزخانه و سایر وسایل
۴۸۶۸	۱۸۲۴	۱۴۷۸	۱۱۳۹	۷۵۸	منزل و تعمیرات آن‌ها .....
					کالاها و لوازم مصرفی بی‌دوام و کم‌دوام
۹۴۳۶	۶۸۶۷	۶۱۷۰	۵۶۹۰	۵۲۷۹	منزل .....
۱۷۰۹	۲۰۹	۲۹۳	۹۳	۳۲	خدمات خانگی .....
۹۹۴۷۸	۵۷۸۳۴	۴۶۰۵۳	۳۶۳۲۸	۲۸۴۰۹	بهداشت و درمان .....
۷۵۴۵۷	۴۰۵۶۶	۳۱۱۵۴	۲۳۷۰۸	۱۸۰۳۳	هزینه‌های بهداشتی و درمانی .....
۲۴۰۲۲	۱۷۲۶۸	۱۴۸۹۹	۱۲۶۲۰	۱۰۳۷۶	هزینه بیمه‌های اجتماعی و درمانی .....
۱۴۹۶۶۱	۷۲۲۵۰	۵۰۴۷۵	۳۷۷۶۰	۳۱۱۷۹	حمل و نقل و ارتباطات .....
۱۲۹۵۹۳	۵۹۰۷۵	۳۹۵۰۳	۲۸۷۷۷	۲۳۳۰۰	حمل و نقل .....
۲۰۰۶۸	۱۳۱۷۵	۱۰۹۷۱	۸۹۸۳	۷۸۷۸	ارتباطات .....
					تفریحات، سرگرمی‌ها و خدمات
۳۵۱۰۶	۱۷۴۶۱	۱۱۳۶۶	۹۱۸۰	۷۰۷۲	فرهنگی .....
۹۹۷۴	۴۲۷۵	۲۹۱۳	۲۲۲۱	۱۵۶۴	تفریحات و سرگرمی‌ها .....
۲۵۱۳۲	۱۳۱۸۶	۸۴۵۳	۶۹۵۹	۵۵۰۸	تحصیل و آموزش .....
۱۰۴۰۵۵	۵۴۳۲۹	۴۰۵۶۶	۳۴۶۶۳	۲۶۸۱۱	کالاها و خدمات متفرقه خانوار .....
۱۳۶۶۵	۷۰۵۸	۵۶۵۶	۵۰۳۵	۴۳۸۵	خدمات شخصی و وسایل آرایشی .....
۷۹۶۲	۲۵۹۶	۱۴۹۰	۱۰۹۶	۱۱۷۹	لوازم زینتی و شخصی .....
					هزینه‌های هتل، مسافرخانه و
۵۸۱۱	۳۲۷۹	۱۶۰۷	۱۶۲۶	۷۷۰	مسافرت‌های دستجمعی .....
۲۱۴۸	۱۰۲۶	۸۶۱	۱۰۳۴	۷۱۶	خدمات مالی و حقوقی .....
۳۱۲۸	۲۴۸۸	۱۷۰۵	۱۵۵۰	۱۵۷۴	هزینه‌های مذهبی .....
۷۱۳۴۱	۳۷۸۸۱	۲۹۲۴۷	۲۴۳۲۳	۱۸۱۸۸	هزینه‌های متفرقه .....

## ۲-۲- متوسط انواع هزینه‌های خوراکی و دخانی سالانه یک خانوار شهری در هر یک از دهک‌های هزینه سالانه: ۱۳۹۶

(هزار ریال)


دهک پنجم	دهک چهارم	دهک سوم	دهک دوم	دهک اول	کل	اقلام خوراکی و دخانی
۶۸۴۲۰	۵۹۶۴۶	۵۴۰۷۲	۴۴۵۰۰	۳۰۱۹۳	۷۶۷۵۰	جمع .....
۱۵۶۳۱	۱۳۹۰۱	۱۳۰۴۲	۱۱۲۶۴	۷۹۴۱	۱۶۹۳۷	آرد، رشته، غلات، نان و فراورده‌های آن .....
۹۲۹	۹۰۳	۷۷۷	۷۰۸	۵۲۰	۹۱۰	آرد و رشته .....
۷۶۴۷	۶۴۸۱	۵۹۳۵	۴۶۷۹	۲۹۳۴	۹۳۲۸	غلات .....
۶۲۵۲	۵۸۶۵	۵۷۵۸	۵۴۰۷	۴۲۱۱	۵۹۲۵	انواع نان .....
۸۰۳	۶۵۲	۵۷۱	۴۶۹	۲۷۵	۷۷۵	بیسکویت، کیک و ویفر .....
۱۳۵۹۷	۱۱۴۰۴	۱۰۲۶۳	۸۱۲۵	۵۲۹۳	۱۵۶۸۹	گوشت .....
۶۹۵۰	۵۶۷۱	۴۸۶۰	۳۵۲۸	۲۱۱۷	۸۶۵۶	گوشت دام .....
۴۹۲۹	۴۴۲۶	۴۳۳۵	۳۸۱۵	۲۶۹۰	۴۹۵۱	گوشت پرندگان .....
۱۷۱۸	۱۳۰۸	۱۰۶۸	۷۸۱	۴۸۶	۲۰۸۲	گوشت حیوانات دریایی .....
۷۶۳۲	۶۹۴۶	۶۲۲۵	۵۱۴۹	۳۶۳۳	۸۲۳۴	شیر و فراورده‌های آن و تخم پرندگان .....
۱۸۳۹	۱۶۶۸	۱۴۳۸	۱۰۵۹	۷۴۵	۲۱۰۹	انواع شیر .....
۴۴۱۵	۳۹۴۰	۳۵۵۲	۲۹۵۴	۲۰۴۴	۴۷۴۴	فراورده‌های شیر .....
۱۳۷۸	۱۳۳۹	۱۲۳۵	۱۱۳۶	۸۴۴	۱۳۸۱	انواع تخم پرندگان .....
۲۵۲۵	۲۲۷۰	۲۱۰۵	۲۰۳۵	۱۴۹۳	۲۵۶۱	روغن‌ها و چربی‌ها .....
۱۹۱	۱۳۲	۷۱	۱۰۶	۴۰	۲۲۴	روغن‌ها و چربی‌های حیوانی .....
۲۳۳۴	۲۱۳۸	۲۰۳۴	۱۹۲۹	۱۴۵۳	۲۳۳۷	روغن‌های نباتی .....
۱۲۰۸۳	۱۰۷۵۹	۹۴۴۵	۷۷۶۷	۵۱۹۴	۱۲۹۸۲	میوه‌ها و سبزی‌ها .....
۵۵۲۵	۴۶۶۳	۴۰۶۴	۳۰۹۲	۱۹۰۵	۶۲۳۵	انواع میوه .....
۶۵۰۳	۶۰۵۲	۵۳۵۱	۴۶۴۵	۳۲۶۷	۶۶۸۱	انواع سبزی .....
۵۵	۴۴	۳۰	۳۰	۲۲	۶۶	میوه‌ها و سبزی‌های آماده (برای مصرف در منزل) .....
۴۰۳۳	۳۴۱۳	۲۹۴۱	۲۲۴۹	۱۳۸۲	۴۹۶۷	خشکبار و حبوب .....
۲۲۰۵	۱۷۲۴	۱۴۰۷	۹۴۶	۵۳۱	۳۰۹۲	خشکبار .....
۱۸۲۹	۱۶۸۹	۱۵۳۴	۱۳۰۳	۸۵۰	۱۸۷۶	حبوب .....
۵۴۱۹	۴۷۲۲	۴۲۵۴	۳۴۳۹	۲۴۶۵	۶۱۱۳	قند، شکر، شیرینی‌ها، چای، قهوه و کاکائو .....
۱۳۴۰	۱۲۶۱	۱۱۹۵	۱۱۳۳	۸۶۰	۱۲۷۷	قند و شکر .....
۲۳۲۲	۱۸۷۳	۱۵۰۸	۱۰۵۰	۶۳۰	۳۰۷۵	انواع شیرینی‌ها و مرباها .....
۱۷۵۷	۱۵۸۸	۱۵۵۱	۱۲۵۶	۹۷۶	۱۷۶۱	چای، قهوه و کاکائو .....
۲۴۵۶	۲۱۸۴	۱۹۴۰	۱۵۰۲	۹۶۸	۲۶۲۶	ادویه‌ها، چاشنی‌ها و سایر ترکیب‌های خوراکی .....
۷۶۸	۶۷۳	۵۸۴	۴۶۲	۲۸۶	۸۳۹	انواع ادویه .....
۱۶۸۸	۱۵۱۰	۱۳۵۶	۱۰۳۹	۶۸۲	۱۷۸۷	چاشنی‌ها و سایر ترکیب‌های خوراکی .....
۵۰۴۴	۴۰۴۷	۳۸۵۶	۲۹۷۰	۱۸۲۵	۶۶۴۰	نوشابه‌ها، غذاهای آماده و دخانی‌ها .....
۱۷۰۸	۱۴۶۲	۱۳۰۴	۱۰۸۰	۶۰۴	۱۷۹۰	انواع نوشابه .....
۱۶۲۸	۱۱۴۸	۱۰۵۷	۵۰۱	۳۳۷	۳۳۰۷	غذاهای آماده و تنقلات .....
۱۷۰۷	۱۴۳۷	۱۴۹۵	۱۳۸۹	۸۸۳	۱۵۴۴	دخانی‌ها .....



۲-۲- متوسط انواع هزینه‌های خوراکی و دخانی سالانه یک خانوار شهری در هر یک از دهک‌های هزینه سالانه: ۱۳۹۶ (دنباله)

(هزار ریال)

دهک دهم	دهک نهم	دهک هشتم	دهک هفتم	دهک ششم	اقلام خوراکی و دخانی
۱۴۹۰۴۹	۱۱۰۳۶۶	۹۴۰۰۱	۸۳۲۶۹	۷۴۰۴۱	جمع .....
					آرد، رشته، غلات، نان و فراورده‌های
۲۹۰۰۲	۲۳۶۵۷	۲۰۴۷۶	۱۸۱۰۹	۱۶۳۶۲	آن .....
۱۲۶۵	۱۰۵۱	۱۰۱۶	۹۶۷	۹۶۱	آرد و رشته .....
۱۹۷۵۳	۱۵۳۸۷	۱۲۲۱۱	۹۸۲۰	۸۴۳۷	غلات .....
۶۷۳۴	۶۱۸۳	۶۲۸۶	۶۳۸۹	۶۱۶۹	انواع نان .....
۱۲۴۹	۱۰۳۶	۹۶۲	۹۳۳	۷۹۵	بیسکویت، کیک و ویفر .....
۳۱۵۱۲	۲۳۷۰۶	۱۹۸۳۶	۱۷۷۷۹	۱۵۳۹۲	گوشت .....
۱۹۸۰۴	۱۴۱۳۳	۱۱۱۶۱	۹۸۴۷	۸۵۰۱	گوشت دام .....
۶۹۰۱	۶۰۸۸	۵۶۸۵	۵۶۰۷	۵۰۳۵	گوشت پرندگان .....
۴۸۰۷	۳۴۸۶	۲۹۹۰	۲۳۲۴	۱۸۵۶	گوشت حیوانات دریایی .....
					شیر و فراورده‌های آن و تخم
۱۳۹۱۱	۱۱۳۹۱	۱۰۱۲۳	۸۹۸۴	۸۳۴۶	پرندگان .....
۴۱۵۷	۳۲۱۵	۲۶۰۳	۲۳۲۵	۲۰۴۰	انواع شیر .....
۸۱۱۳	۶۵۲۷	۵۹۱۹	۵۱۷۲	۴۸۰۶	فراورده‌های شیر .....
۱۶۴۱	۱۶۴۹	۱۶۰۱	۱۴۸۷	۱۵۰۰	انواع تخم پرندگان .....
۳۷۲۹	۳۲۸۶	۲۸۶۰	۲۷۰۶	۲۶۰۰	روغن‌ها و چربی‌ها .....
۴۵۱	۵۱۸	۲۶۳	۲۸۰	۱۸۶	روغن‌ها و چربی‌های حیوانی .....
۳۲۷۷	۲۷۶۸	۲۵۹۶	۲۴۲۵	۲۴۱۴	روغن‌های نباتی .....
۲۳۳۹۳	۱۸۱۴۱	۱۵۹۴۸	۱۴۴۳۵	۱۲۶۶۸	میوه‌ها و سبزی‌ها .....
۱۲۹۷۷	۹۴۶۹	۷۸۹۰	۶۹۴۹	۵۸۲۳	انواع میوه .....
۱۰۲۴۵	۸۵۳۵	۷۹۹۴	۷۴۲۷	۶۷۹۶	انواع سبزی .....
					میوه‌ها و سبزی‌های آماده (برای مصرف
۱۷۰	۱۳۷	۶۳	۵۸	۴۹	در منزل) .....
۱۰۹۰۹	۸۳۶۰	۶۲۵۵	۵۴۲۸	۴۷۰۸	خشکبار و حبوب .....
۸۲۵۰	۵۹۲۹	۴۰۳۷	۳۱۹۷	۲۶۹۵	خشکبار .....
۲۶۶۰	۲۴۳۱	۲۲۱۸	۲۲۳۲	۲۰۱۴	حبوب .....
					قند، شکر، شیرینی‌ها، چای، قهوه و
۱۱۶۱۷	۸۸۹۲	۷۴۸۸	۶۹۱۳	۵۹۲۷	کاکائو .....
۱۳۹۹	۱۳۵۹	۱۳۸۵	۱۴۸۳	۱۳۵۵	قند و شکر .....
۷۷۰۰	۵۳۷۵	۴۰۶۳	۳۵۶۱	۲۶۷۰	انواع شیرینی‌ها و مرباها .....
۲۵۱۷	۲۱۵۸	۲۰۴۰	۱۸۶۹	۱۹۰۳	چای، قهوه و کاکائو .....
					ادویه‌ها، چاشنی‌ها و سایر
۴۷۵۹	۳۵۵۸	۳۲۸۱	۳۰۰۵	۲۶۰۴	ترکیب‌های خوراکی .....
۱۶۱۵	۱۱۳۴	۱۰۲۴	۱۰۱۸	۸۲۲	انواع ادویه .....
۳۱۴۴	۲۴۲۳	۲۲۵۷	۱۹۸۷	۱۷۸۳	چاشنی‌ها و سایر ترکیب‌های خوراکی ...
۲۰۲۱۸	۹۳۷۶	۷۷۳۶	۵۹۱۰	۵۴۳۳	نوشابه‌ها، غذاهای آماده و دخانی‌ها ...
۳۳۹۸	۲۴۳۹	۲۲۰۴	۱۹۱۰	۱۷۸۷	انواع نوشابه .....
۱۵۲۰۰	۵۰۵۳	۳۶۳۶	۲۴۳۲	۲۰۸۸	غذاهای آماده و تنقلات .....
۱۶۲۰	۱۸۸۴	۱۸۹۶	۱۵۶۸	۱۵۵۹	دخانی‌ها .....



فصل سوم  
درآمد  
خانوارهای شهری

مرکز آمار ایران



## ۳-۱- درصد خانوارهای شهری بر حسب وسعت خانوار در هر یک از گروه‌های درآمد سالانه: ۱۳۹۶

وسعت خانوار	کل	۷۵۰۰۰ هزار ریال و کمتر	۷۵۰۰۰ تا ۱۰۰۰۰۰ هزار ریال	۱۰۰۰۰۰ تا ۱۲۰۰۰۰ هزار ریال	۱۲۰۰۰۰ تا ۱۶۵۰۰۰ هزار ریال	۱۶۵۰۰۰ تا ۱۹۵۰۰۰ هزار ریال
درصد خانوارها .....	۱۰۰/۰۰	۲/۸۹	۲/۳۹	۲/۶۷	۸/۲۱	۷/۲۱
متوسط تعداد افراد در خانوارها .....	۳/۴۳	۲/۰۸	۲/۷۷	۲/۹۱	۳/۲۸	۳/۲۷
جمع .....	۱۰۰/۰۰	۱۰۰/۰۰	۱۰۰/۰۰	۱۰۰/۰۰	۱۰۰/۰۰	۱۰۰/۰۰
۱ نفر .....	۶/۱۵	۴۲/۶۸	۱۹/۸۱	۱۴/۹۱	۸/۲۲	۸/۸۱
۲ نفر .....	۱۸/۳۲	۲۹/۰۶	۲۸/۴۶	۲۶/۸۸	۲۱/۳۶	۲۲/۴۴
۳ نفر .....	۲۷/۲۹	۱۲/۹۱	۲۴/۹۲	۲۶/۸۲	۲۸/۷۰	۲۵/۰۹
۴ نفر .....	۳۱/۳۹	۱۰/۳۲	۱۵/۸۸	۲۰/۵۵	۲۴/۵۳	۲۷/۷۲
۵ نفر .....	۱۱/۷۰	۳/۶۵	۶/۲۴	۶/۹۸	۱۲/۵۲	۱۱/۰۸
۶ نفر .....	۳/۲۱	۱/۰۳	۳/۰۷	۲/۴۸	۳/۴۷	۲/۹۱
۷ نفر .....	۱/۲۳	۰/۲۲	۱/۰۶	۱/۱۰	۰/۸۵	۱/۲۷
۸ نفر .....	۰/۴۹	۰/۰۸	۰/۵۲	۰/۲۴	۰/۲۴	۰/۵۴
۹ نفر .....	۰/۱۳	۰/۰۶	۰/۰۳	۰/۰۰	۰/۰۱	۰/۰۷
۱۰ نفر و بیش تر .....	۰/۱۰	۰/۰۰	۰/۰۰	۰/۰۴	۰/۰۹	۰/۰۷

وسعت خانوار	۱۹۵۰۰۰ تا ۲۷۰۰۰۰ هزار ریال	۲۷۰۰۰۰ تا ۳۶۰۰۰۰ هزار ریال	۳۶۰۰۰۰ تا ۴۸۰۰۰۰ هزار ریال	۴۸۰۰۰۰ تا ۶۰۰۰۰۰ هزار ریال	بیش تر
درصد خانوارها .....	۱۹/۰۷	۱۹/۲۸	۱۵/۸۶	۸/۸۵	۱۳/۵۶
متوسط تعداد افراد در خانوارها .....	۳/۳۹	۳/۵۴	۳/۶۶	۳/۶۲	۳/۶۰
جمع .....	۱۰۰/۰۰	۱۰۰/۰۰	۱۰۰/۰۰	۱۰۰/۰۰	۱۰۰/۰۰
۱ نفر .....	۶/۲۲	۳/۳۶	۱/۵۸	۲/۳۷	۳/۲۶
۲ نفر .....	۱۹/۶۱	۱۶/۲۳	۱۴/۹۳	۱۶/۳۱	۱۴/۹۵
۳ نفر .....	۲۷/۴۸	۲۹/۹۸	۲۹/۲۶	۲۵/۰۴	۲۶/۲۳
۴ نفر .....	۳۰/۴۰	۳۲/۴۱	۳۴/۸۹	۳۹/۱۶	۳۷/۶۳
۵ نفر .....	۱۱/۴۴	۱۲/۹۱	۱۲/۵۸	۱۱/۱۴	۱۳/۱۱
۶ نفر .....	۲/۹۳	۳/۱۰	۴/۳۶	۳/۹۲	۲/۶۰
۷ نفر .....	۰/۹۷	۱/۴۵	۱/۴۷	۱/۲۹	۱/۴۱
۸ نفر .....	۰/۶۳	۰/۳۶	۰/۶۹	۰/۴۹	۰/۵۲
۹ نفر .....	۰/۲۳	۰/۱۴	۰/۱۴	۰/۱۰	۰/۱۴
۱۰ نفر و بیش تر .....	۰/۰۹	۰/۰۷	۰/۱۰	۰/۱۸	۰/۱۶



۲-۳- درصد خانوارهای شهری بر حسب تعداد افراد باسواد خانوار در هر یک از گروه‌های درآمد سالانه: ۱۳۹۶

تعداد افراد باسواد خانوار	کل	۷۵۰۰۰ هزار ریال و کمتر	۷۵۰۰۰ تا ۱۰۰۰۰۰ هزار ریال	۱۰۰۰۰۰ تا ۱۲۰۰۰۰ هزار ریال	۱۲۰۰۰۰ تا ۱۶۵۰۰۰ هزار ریال	۱۶۵۰۰۰ تا ۱۹۵۰۰۰ هزار ریال
متوسط تعداد افراد باسواد در خانوارها ...	۲,۸۳	۱,۱۰	۱,۷۱	۱,۹۷	۲,۴۰	۲,۵۰
جمع.....	۱۰۰,۰۰	۱۰۰,۰۰	۱۰۰,۰۰	۱۰۰,۰۰	۱۰۰,۰۰	۱۰۰,۰۰
بدون فرد باسواد .....	۵,۴۹	۴۵,۲۳	۲۶,۳۷	۱۶,۹۸	۹,۸۹	۷,۴۱
۱ نفر باسواد .....	۸,۸۲	۲۲,۷۴	۲۱,۳۵	۱۹,۳۸	۱۱,۶۷	۱۲,۷۰
۲ نفر باسواد .....	۲۶,۵۸	۱۶,۰۵	۲۴,۲۶	۳۰,۳۲	۳۵,۲۵	۳۲,۴۷
۳ نفر باسواد .....	۲۷,۲۲	۹,۹۹	۱۶,۵۰	۲۰,۷۵	۲۱,۷۴	۲۵,۳۲
۴ نفر باسواد .....	۲۳,۰۰	۵,۱۸	۸,۰۷	۹,۲۵	۱۵,۵۰	۱۵,۸۹
۵ نفر باسواد و بیش تر .....	۸,۸۹	۰,۸۰	۳,۴۴	۳,۳۲	۵,۹۶	۶,۲۱

تعداد افراد باسواد خانوار	۱۹۵۰۰۰ تا ۲۷۰۰۰۰ هزار ریال	۲۷۰۰۰۰ تا ۳۶۰۰۰۰ هزار ریال	۳۶۰۰۰۰ تا ۴۸۰۰۰۰ هزار ریال	۴۸۰۰۰۰ تا ۶۰۰۰۰۰ هزار ریال	۶۰۰۰۰۰ تا ۶۰۰۰۰۰۰ هزار ریال و بیش تر
متوسط تعداد افراد باسواد در خانوارها....	۲,۶۹	۲,۹۶	۳,۱۹	۳,۲۲	۳,۳۴
جمع.....	۱۰۰,۰۰	۱۰۰,۰۰	۱۰۰,۰۰	۱۰۰,۰۰	۱۰۰,۰۰
بدون فرد باسواد .....	۵,۶۰	۲,۰۵	۱,۲۰	۰,۸۵	۰,۱۷
۱ نفر باسواد.....	۱۰,۵۱	۷,۳۳	۵,۰۰	۴,۹۵	۴,۵۴
۲ نفر باسواد.....	۲۹,۵۹	۲۷,۰۲	۲۳,۹۹	۲۳,۲۲	۲۰,۴۸
۳ نفر باسواد.....	۲۷,۴۱	۳۱,۷۳	۲۹,۵۰	۲۸,۷۶	۲۸,۰۳
۴ نفر باسواد.....	۱۹,۷۴	۲۲,۸۱	۲۸,۴۸	۳۰,۹۹	۳۳,۷۱
۵ نفر باسواد و بیش تر .....	۷,۱۵	۹,۰۶	۱۱,۸۳	۱۱,۲۴	۱۳,۰۷

## ۳-۳- درصد خانوارهای شهری بر حسب سطح سواد سرپرست خانوار در هر یک از گروه‌های درآمد سالانه: ۱۳۹۶

تا ۱۶۵۰۰۰ هزار ریال	تا ۱۲۰۰۰۰ هزار ریال	تا ۱۰۰۰۰۰ هزار ریال	تا ۷۵۰۰۰ هزار ریال	۷۵۰۰۰ هزار ریال و کمتر	کل	سطح سواد سرپرست خانوار
۱۰۰/۰۰	۱۰۰/۰۰	۱۰۰/۰۰	۱۰۰/۰۰	۱۰۰/۰۰	۱۰۰/۰۰	جمع.....
۲۰/۲۰	۲۲/۶۰	۳۶/۱۲	۴۷/۵۳	۵۸/۸۱	۱۴/۵۵	بی سواد.....
۳/۴۰	۴/۶۶	۴/۷۲	۴/۰۴	۴/۴۳	۲/۶۹	باسواد بدون مدرک.....
۳۱/۵۱	۳۰/۸۵	۲۶/۲۵	۲۴/۶۴	۱۸/۱۰	۲۲/۵۸	کمتر از ششم ابتدایی <sup>(۱)</sup> .....
۲۰/۰۲	۲۲/۳۰	۱۵/۳۸	۱۳/۹۴	۸/۹۹	۱۷/۳۶	ششم ابتدایی تا سوم راهنمایی.....
۲/۳۸	۲/۰۲	۱/۰۳	۱/۳۰	۰/۰۲	۱/۳۲	متوسطه تا کمتر از دیپلم.....
۱۹/۴۵	۱۴/۵۹	۱۲/۷۱	۶/۷۶	۸/۰۵	۲۷/۲۳	دیپلم تا کمتر از لیسانس.....
۲/۴۱	۲/۲۸	۲/۷۸	۱/۳۳	۱/۶۰	۹/۹۳	لیسانس تا کمتر از فوق لیسانس.....
۰/۶۲	۰/۶۹	۱/۰۱	۰/۴۶	۰/۰۰	۴/۳۴	فوق لیسانس و بالاتر.....

بیشتر از ۶۰۰۰۰۰ هزار ریال	۴۸۰۰۰۰ تا ۶۰۰۰۰۰ هزار ریال	۳۶۰۰۰۰ تا ۴۸۰۰۰۰ هزار ریال	۲۷۰۰۰۰ تا ۳۶۰۰۰۰ هزار ریال	۲۷۰۰۰۰ تا ۱۹۵۰۰۰ هزار ریال	سطح سواد سرپرست خانوار
۱۰۰/۰۰	۱۰۰/۰۰	۱۰۰/۰۰	۱۰۰/۰۰	۱۰۰/۰۰	جمع.....
۴/۰۲	۶/۱۴	۸/۰۷	۱۰/۶۰	۱۵/۸۵	بی سواد.....
۱/۰۲	۲/۰۹	۱/۸۲	۲/۱۹	۳/۵۵	باسواد بدون مدرک.....
۱۰/۳۴	۱۵/۸۴	۲۰/۰۳	۲۳/۵۰	۲۸/۵۸	کمتر از ششم ابتدایی.....
۹/۲۴	۱۳/۶۰	۱۶/۱۴	۲۰/۲۸	۲۱/۷۶	ششم ابتدایی تا سوم راهنمایی.....
۰/۵۹	۰/۶۳	۰/۸۶	۱/۴۹	۱/۹۲	متوسطه تا کمتر از دیپلم.....
۳۳/۸۸	۳۵/۱۹	۳۵/۸۴	۳۱/۳۲	۲۳/۴۰	دیپلم تا کمتر از لیسانس.....
۲۵/۰۹	۱۸/۵۷	۱۲/۴۴	۸/۶۲	۳/۸۶	لیسانس تا کمتر از فوق لیسانس.....
۱۵/۸۲	۷/۹۵	۴/۷۸	۲/۰۱	۱/۰۷	فوق لیسانس و بالاتر.....

(۱) در نظام جدید آموزشی، دوره‌ی ابتدایی شش ساله است.

۳-۴- درصد خانوارهای شهری بر حسب تعداد افراد در حال تحصیل خانوار در هر یک از گروه‌های درآمد سالانه: ۱۳۹۶

تعداد افراد در حال تحصیل خانوار	کل	۷۵۰۰۰ هزار ریال و کمتر	۷۵۰۰۰ تا ۱۰۰۰۰۰ هزار ریال	۱۰۰۰۰۰ تا ۱۲۰۰۰۰ هزار ریال	۱۲۰۰۰۰ تا ۱۶۵۰۰۰ هزار ریال	۱۶۵۰۰۰ تا ۱۹۵۰۰۰ هزار ریال
جمع.....	۱۰۰/۰۰	۱۰۰/۰۰	۱۰۰/۰۰	۱۰۰/۰۰	۱۰۰/۰۰	۱۰۰/۰۰
ندارد.....	۴۹/۸۴	۸۱/۹۴	۶۶/۱۸	۶۱/۷۲	۵۷/۲۱	۵۴/۳۱
۱ نفر.....	۲۹/۶۹	۱۳/۰۱	۲۱/۳۴	۲۶/۳۴	۲۴/۷۰	۲۵/۷۳
۲ نفر.....	۱۶/۵۷	۴/۲۶	۱۰/۵۴	۹/۲۶	۱۴/۵۰	۱۶/۱۱
۳ نفر.....	۳/۳۲	۰/۷۵	۱/۵۵	۲/۰۵	۲/۹۸	۳/۱۱
۴ نفر.....	۰/۴۶	۰/۰۴	۰/۳۴	۰/۵۶	۰/۵۸	۰/۷۳
۵ نفر و بیش تر.....	۰/۱۲	۰/۰۰	۰/۰۴	۰/۰۸	۰/۰۲	۰/۰۰

تعداد افراد در حال تحصیل خانوار	۱۹۵۰۰۰ تا ۲۷۰۰۰۰ هزار ریال	۲۷۰۰۰۰ تا ۳۶۰۰۰۰ هزار ریال	۳۶۰۰۰۰ تا ۴۸۰۰۰۰ هزار ریال	۴۸۰۰۰۰ تا ۶۰۰۰۰۰ هزار ریال	۶۰۰۰۰۰ تا ۶۰۰۰۰۰۰ هزار ریال و بیش تر
جمع.....	۱۰۰/۰۰	۱۰۰/۰۰	۱۰۰/۰۰	۱۰۰/۰۰	۱۰۰/۰۰
ندارد.....	۴۹/۶۲	۴۵/۶۴	۴۵/۹۵	۴۵/۱۵	۴۴/۸۵
۱ نفر.....	۳۰/۹۹	۳۳/۲۵	۳۱/۱۸	۳۱/۴۸	۳۰/۶۹
۲ نفر.....	۱۵/۲۸	۱۶/۴۳	۱۸/۶۰	۲۰/۰۰	۲۰/۵۸
۳ نفر.....	۳/۵۱	۳/۹۵	۳/۴۴	۲/۹۲	۳/۶۹
۴ نفر.....	۰/۳۲	۰/۶۲	۰/۷۱	۰/۱۸	۰/۱۸
۵ نفر و بیش تر.....	۰/۲۸	۰/۱۱	۰/۱۲	۰/۲۸	۰/۰۱

۳-۵- درصد خانوارهای شهری بر حسب تعداد افراد شاغل در هر یک از گروه‌های درآمد سالانه: ۱۳۹۶

تعداد افراد شاغل خانوار	کل	۷۵۰۰۰ هزار ریال و کمتر	۷۵۰۰۰ تا ۱۰۰۰۰۰ هزار ریال	۱۰۰۰۰۰ تا ۱۲۰۰۰۰ هزار ریال	۱۲۰۰۰۰ تا ۱۶۵۰۰۰ هزار ریال	۱۶۵۰۰۰ تا ۱۹۵۰۰۰ هزار ریال
متوسط تعداد افراد در خانوارها.....	۳/۴۳	۲/۰۸	۲/۷۷	۲/۹۱	۳/۲۸	۳/۲۷
متوسط تعداد افراد دارای درآمد در خانوارها.....	۱/۴۷	۱/۱۲	۱/۲۴	۱/۲۵	۱/۳۰	۱/۳۳
متوسط تعداد افراد شاغل.....	۰/۹۴	۰/۱۹	۰/۵۰	۰/۶۶	۰/۷۸	۰/۸۰
جمع.....	۱۰۰/۰۰	۱۰۰/۰۰	۱۰۰/۰۰	۱۰۰/۰۰	۱۰۰/۰۰	۱۰۰/۰۰
بدون فرد شاغل.....	۲۵/۲۱	۸۱/۶۴	۵۳/۰۱	۳۷/۱۲	۲۹/۱۱	۲۶/۴۳
۱ نفر شاغل.....	۵۸/۹۵	۱۸/۰۸	۴۴/۰۲	۵۹/۶۱	۶۴/۶۸	۶۷/۲۶
۲ نفر شاغل.....	۱۳/۴۴	۰/۲۸	۲/۸۶	۳/۲۳	۵/۳۷	۵/۹۸
۳ نفر شاغل.....	۱/۹۱	۰/۰۰	۰/۱۱	۰/۰۵	۰/۸۵	۰/۱۸
۴ نفر شاغل.....	۰/۳۹	۰/۰۰	۰/۰۰	۰/۰۰	۰/۰۰	۰/۱۴
۵ نفر شاغل و بیش تر.....	۰/۱۰	۰/۰۰	۰/۰۰	۰/۰۰	۰/۰۰	۰/۰۰

تعداد افراد شاغل خانوار	هزار ریال	۲۷۰۰۰۰ تا ۳۶۰۰۰۰ هزار ریال	۳۶۰۰۰۰ تا ۴۸۰۰۰۰ هزار ریال	۴۸۰۰۰۰ تا ۶۰۰۰۰۰ هزار ریال	۶۰۰۰۰۰ تا ۶۰۰۰۰۰۰ هزار ریال و بیش تر
متوسط تعداد افراد در خانوارها.....	۳/۳۹	۳/۵۴	۳/۶۶	۳/۶۲	۳/۶۰
متوسط تعداد افراد دارای درآمد در خانوارها.....	۱/۳۳	۱/۴۱	۱/۵۵	۱/۶۳	۱/۸۷
متوسط تعداد افراد شاغل.....	۰/۸۳	۰/۹۳	۱/۰۵	۱/۱۱	۱/۳۰
جمع.....	۱۰۰/۰۰	۱۰۰/۰۰	۱۰۰/۰۰	۱۰۰/۰۰	۱۰۰/۰۰
بدون فرد شاغل.....	۲۶/۳۵	۲۲/۵۲	۲۰/۷۰	۱۴/۹۳	۱۷/۱۲
۱ نفر شاغل.....	۶۵/۱۲	۶۴/۰۸	۵۸/۲۵	۶۲/۵۲	۴۴/۸۴
۲ نفر شاغل.....	۷/۴۶	۱۱/۵۹	۱۷/۱۶	۱۹/۳۰	۳۱/۸۴
۳ نفر شاغل.....	۰/۹۰	۱/۶۰	۳/۲۰	۲/۹۱	۴/۲۷
۴ نفر شاغل.....	۰/۱۶	۰/۲۱	۰/۶۰	۰/۱۸	۱/۴۲
۵ نفر شاغل و بیش تر.....	۰/۰۱	۰/۰۱	۰/۰۹	۰/۱۶	۰/۵۱

## ۳-۶- درصد خانوارهای شهری بر حسب گروه شغلی سرپرست خانوار در هر یک از گروه‌های درآمد سالانه: ۱۳۹۶

گروه شغلی سرپرست خانوار	کل	۷۵۰۰۰ هزار ریال و کمتر	۷۵۰۰۰ تا ۱۰۰۰۰۰ هزار ریال	۱۰۰۰۰۰ تا ۱۲۰۰۰۰ هزار ریال	۱۲۰۰۰۰ تا ۱۶۵۰۰۰ هزار ریال	۱۶۵۰۰۰ تا ۱۹۵۰۰۰ هزار ریال
جمع.....	۱۰۰/۰۰	۱۰۰/۰۰	۱۰۰/۰۰	۱۰۰/۰۰	۱۰۰/۰۰	۱۰۰/۰۰
قانونگذاران، مقامات عالی‌رتبه و مدیران.....	۲/۳۲	۰/۰۰	۰/۶۱	۰/۰۰	۰/۰۸	۰/۱۰
متخصصان (علمی و فنی).....	۶/۲۴	۰/۰۲	۰/۱۷	۰/۵۴	۰/۹۳	۰/۵۹
تکنیسین‌ها و دستیاران.....	۳/۸۰	۱/۰۳	۱/۳۵	۱/۴۹	۱/۹۰	۱/۸۰
کارمندان امور اداری و دفتری.....	۲/۲۶	۰/۰۰	۰/۰۰	۰/۳۹	۰/۳۵	۰/۲۱
کارکنان خدماتی و فروشندگان.....	۱۱/۲۹	۱/۸۱	۵/۸۷	۶/۴۳	۱۱/۶۴	۱۲/۸۰
کارکنان ماهر کشاورزی، جنگلداری و ماهیگیری.....	۲/۷۰	۱/۲۶	۵/۰۴	۵/۹۵	۴/۱۱	۳/۲۷
صنعتگران و کارکنان مشاغل مربوط.....	۱۲/۰۷	۰/۶۹	۴/۹۵	۱۲/۲۱	۱۲/۱۶	۱۶/۱۶
متصدیان و مونتاژکاران ماشین‌آلات و دستگاه‌ها و رانندگان وسایل نقلیه.....	۱۰/۷۶	۲/۰۹	۲/۵۰	۶/۱۱	۸/۵۷	۱۰/۹۴
کارگران ساده.....	۱۰/۶۴	۷/۸۳	۱۹/۷۴	۱۹/۸۱	۲۵/۳۵	۲۰/۱۲
سایر و اظهارنشده.....	۱/۰۷	۰/۵۵	۰/۰۷	۰/۱۹	۰/۱۳	۰/۰۳
غیر شاغل.....	۳۶/۸۴	۸۴/۷۲	۵۹/۶۹	۴۶/۸۷	۳۴/۷۷	۳۳/۹۹

گروه شغلی سرپرست خانوار	۱۹۵۰۰۰ تا ۲۷۰۰۰۰ هزار ریال	۲۷۰۰۰۰ تا ۳۶۰۰۰۰ هزار ریال	۳۶۰۰۰۰ تا ۴۸۰۰۰۰ هزار ریال	۴۸۰۰۰۰ تا ۶۰۰۰۰۰ هزار ریال	۶۰۰۰۰۰ تا ۶۰۰۰۰۰۰ هزار ریال و بیش‌تر
جمع.....	۱۰۰/۰۰	۱۰۰/۰۰	۱۰۰/۰۰	۱۰۰/۰۰	۱۰۰/۰۰
قانونگذاران، مقامات عالی‌رتبه و مدیران.....	۰/۴۸	۱/۱۷	۱/۹۵	۴/۱۸	۹/۵۴
متخصصان (علمی و فنی).....	۲/۱۶	۳/۹۶	۸/۲۲	۱۳/۸۲	۱۷/۷۳
تکنیسین‌ها و دستیاران.....	۲/۵۰	۴/۰۴	۴/۵۱	۶/۸۱	۶/۲۰
کارمندان امور اداری و دفتری.....	۱/۱۹	۲/۹۵	۴/۵۲	۳/۵۸	۲/۷۷
کارکنان خدماتی و فروشندگان.....	۱۱/۵۳	۱۳/۷۹	۱۰/۹۷	۱۰/۶۳	۱۱/۱۳
کارکنان ماهر کشاورزی، جنگلداری و ماهیگیری.....	۲/۶۱	۲/۲۶	۲/۷۳	۲/۰۷	۱/۹۴
صنعتگران و کارکنان مشاغل مربوط.....	۱۶/۹۰	۱۴/۱۴	۱۲/۰۸	۸/۰۷	۶/۳۸
متصدیان و مونتاژکاران ماشین‌آلات و دستگاه‌ها و رانندگان وسایل نقلیه.....	۱۳/۷۶	۱۵/۰۶	۱۲/۷۹	۱۰/۰۶	۳/۹۵
کارگران ساده.....	۱۴/۹۳	۹/۶۵	۴/۹۹	۲/۵۹	۱/۱۱
سایر و اظهارنشده.....	۰/۳۳	۱/۲۴	۲/۲۸	۲/۸۱	۰/۹۱
غیر شاغل.....	۳۳/۶۱	۳۱/۷۵	۳۴/۹۶	۳۵/۳۸	۳۸/۳۳

## ۳-۷- درصد خانوارهای شهری بر حسب فعالیت اصلی محل کار سرپرست خانوار در هر یک از گروه‌های درآمد سالانه: ۱۳۹۶

فعالیت اصلی محل کار سرپرست خانوار	کل	۷۵۰۰۰ هزار ریال و کمتر	۷۵۰۰۰ تا ۱۰۰۰۰۰ هزار ریال	۱۰۰۰۰۰ تا ۱۲۰۰۰۰ هزار ریال	۱۲۰۰۰۰ تا ۱۶۵۰۰۰ هزار ریال	۱۶۵۰۰۰ تا ۱۹۵۰۰۰ هزار ریال
جمع.....	۱۰۰/۰۰	۱۰۰/۰۰	۱۰۰/۰۰	۱۰۰/۰۰	۱۰۰/۰۰	۱۰۰/۰۰
کشاورزی، شکار و جنگلداری.....	۳/۷۳	۲/۹۹	۸/۵۵	۸/۶۷	۶/۸۲	۵/۱۸
شیلات.....	۰/۲۴	۰/۰۹	۰/۱۷	۰/۲۷	۰/۶۶	۰/۵۷
استخراج معدن.....	۰/۶۷	۰/۰۰	۰/۱۰	۰/۱۱	۰/۲۷	۰/۱۶
صنعت.....	۱۰/۳۲	۰/۵۵	۲/۹۳	۶/۲۲	۷/۶۴	۱۰/۶۶
تأمین برق، گاز و آب.....	۰/۷۶	۰/۰۰	۰/۰۰	۰/۰۴	۰/۰۰	۰/۲۱
ساختمان.....	۱۰/۶۱	۴/۹۳	۱۵/۷۹	۱۷/۴۶	۲۱/۶۷	۱۵/۸۸
عمده‌فروشی، خرده‌فروشی، تعمیر وسایل نقلیه موتوری و موتورسیکلت‌ها و کالاهای شخصی و خانگی.....	۱۱/۷۷	۱/۶۲	۷/۸۵	۸/۵۸	۱۲/۷۶	۱۴/۱۳
هتل و رستوران.....	۰/۹۱	۰/۴۰	۰/۰۰	۰/۵۲	۱/۳۴	۲/۱۶
حمل و نقل، انبارداری و ارتباطات.....	۹/۶۵	۲/۰۵	۲/۷۶	۵/۷۹	۸/۲۲	۹/۸۴
واسطه‌گری‌های مالی.....	۱/۱۳	۰/۰۰	۰/۰۰	۰/۰۰	۰/۰۰	۰/۰۹
مستغلات، اجاره و فعالیت‌های کسب و کار.....	۲/۷۱	۰/۵۹	۰/۱۴	۰/۹۳	۱/۲۹	۱/۶۴
اداره امور عمومی، دفاع و تأمین اجتماعی اجباری.....	۴/۱۴	۰/۵۵	۰/۱۶	۰/۴۷	۰/۵۳	۰/۸۶
آموزش.....	۳/۱۴	۰/۰۲	۰/۰۴	۰/۷۷	۰/۴۸	۰/۴۸
بهداشت و مددکاری اجتماعی.....	۱/۲۱	۰/۰۰	۰/۱۵	۰/۱۱	۰/۱۷	۰/۶۷
سایر فعالیت‌های خدمات عمومی، اجتماعی و شخصی.....	۱/۸۵	۱/۳۱	۱/۴۰	۱/۹۷	۳/۳۶	۲/۹۲
خانوارهای معمولی دارای مستخدم.....	۰/۲۵	۰/۱۹	۰/۲۸	۰/۷۲	۰/۰۴	۰/۵۶
سازمان‌ها و هیئت‌های برون مرزی.....	۰/۰۱	۰/۰۰	۰/۰۰	۰/۰۰	۰/۰۰	۰/۰۰
دفاتر مرکزی.....	۰/۰۷	۰/۰۰	۰/۰۰	۰/۰۰	۰/۰۰	۰/۰۰
سایر و اظهار نشده.....	۰/۰۰	۰/۰۰	۰/۰۰	۰/۰۰	۰/۰۰	۰/۰۰
غیر شاغل.....	۳۶/۸۴	۸۴/۷۲	۵۹/۶۹	۴۶/۸۷	۳۴/۷۷	۳۳/۹۹



۳-۷- درصد خانوارهای شهری بر حسب فعالیت اصلی محل کار سرپرست خانوار در هر یک از گروه‌های درآمد سالانه: ۱۳۹۶ (دنباله)

فعالیت اصلی محل کار سرپرست خانوار	۱۹۵۰۰۰ تا ۲۷۰۰۰۰ هزار ریال	۲۷۰۰۰۰ تا ۳۶۰۰۰۰ هزار ریال	۳۶۰۰۰۰ تا ۴۸۰۰۰۰ هزار ریال	۴۸۰۰۰۰ تا ۶۰۰۰۰۰ هزار ریال	۶۰۰۰۰۰ و بیش‌تر هزار ریال
جمع.....	۱۰۰/۰۰	۱۰۰/۰۰	۱۰۰/۰۰	۱۰۰/۰۰	۱۰۰/۰۰
کشاورزی، شکار و جنگلداری.....	۳/۷۶	۲/۲۴	۲/۸۵	۲/۴۵	۱/۹۳
شیلات.....	۰/۲۲	۰/۲۴	۰/۱۶	۰/۰۴	۰/۱۲
استخراج معدن.....	۰/۴۳	۰/۵۸	۰/۶۹	۱/۲۶	۱/۶۲
صنعت.....	۱۳/۶۲	۱۳/۴۶	۱۰/۳۲	۹/۹۳	۷/۰۱
تأمین برق، گاز و آب.....	۰/۴۴	۰/۸۴	۱/۰۱	۱/۲۱	۱/۶۷
ساختمان.....	۱۴/۹۸	۸/۵۳	۶/۶۳	۵/۲۶	۵/۰۰
عمده‌فروشی، خرده‌فروشی، تعمیر وسایل نقلیه‌موتوری و موتورسیکلت‌ها و کالاهای شخصی و خانگی.....	۱۱/۱۴	۱۳/۳۸	۱۰/۸۷	۱۲/۱۴	۱۲/۸۳
هتل و رستوران.....	۱/۱۱	۰/۹۸	۰/۶۱	۰/۶۹	۰/۴۴
حمل و نقل، انبارداری و ارتباطات.....	۱۲/۰۱	۱۱/۹۶	۱۱/۸۵	۸/۸۳	۵/۴۰
واسطه‌گری‌های مالی.....	۰/۲۴	۰/۶۶	۱/۴۱	۲/۷۳	۳/۵۴
مستغلات، اجاره و فعالیت‌های کسب و کار.....	۲/۹۰	۳/۲۸	۳/۰۷	۳/۰۷	۳/۶۴
اداره امور عمومی، دفاع و تأمین اجتماعی اجباری.....	۱/۷۳	۴/۶۸	۷/۳۲	۸/۵۵	۶/۳۱
آموزش.....	۰/۹۵	۲/۷۹	۴/۹۸	۵/۰۴	۸/۰۱
بهداشت و مددکاری اجتماعی.....	۰/۶۰	۱/۱۲	۱/۵۴	۲/۲۴	۲/۶۸
سایر فعالیت‌های خدمات عمومی، اجتماعی و شخصی.....	۱/۷۶	۱/۸۸	۱/۵۳	۱/۱۶	۱/۴۲
خانوارهای معمولی دارای مستخدم.....	۰/۴۲	۰/۴۹	۰/۰۰	۰/۰۰	۰/۰۲
سازمان‌ها و هیئت‌های برون مرزی.....	۰/۰۰	۰/۰۰	۰/۰۸	۰/۰۰	۰/۰۰
دفاتر مرکزی.....	۰/۰۷	۰/۱۷	۰/۱۳	۰/۰۲	۰/۰۳
سایر و اظهار نشده.....	۰/۰۰	۰/۰۰	۰/۰۰	۰/۰۰	۰/۰۰
غیر شاغل.....	۳۳/۶۱	۳۱/۷۵	۳۴/۹۶	۳۵/۳۸	۳۸/۳۳

## ۳-۸- درصد خانوارهای شهری بر حسب وضع شغلی سرپرست خانوار در هر یک از گروه‌های درآمد سالانه: ۱۳۹۶

وضع شغلی سرپرست خانوار	کل	۷۵۰۰۰ هزار ریال و کمتر	۷۵۰۰۰ تا ۱۰۰۰۰۰ هزار ریال	۱۰۰۰۰۰ تا ۱۲۰۰۰۰ هزار ریال	۱۲۰۰۰۰ تا ۱۶۵۰۰۰ هزار ریال	۱۶۵۰۰۰ تا ۱۹۵۰۰۰ هزار ریال
جمع.....	۱۰۰/۰۰	۱۰۰/۰۰	۱۰۰/۰۰	۱۰۰/۰۰	۱۰۰/۰۰	۱۰۰/۰۰
کارفرما.....	۳/۱۴	۰/۴۵	۰/۸۱	۱/۲۳	۱/۴۸	۱/۴۰
کارکن مستقل.....	۲۱/۰۳	۴/۸۰	۱۳/۷۵	۲۰/۳۳	۲۴/۲۱	۲۶/۸۱
مزد و حقوق‌بگیر عمومی.....	۱۰/۲۵	۰/۶۴	۰/۱۸	۱/۲۸	۰/۸۵	۱/۴۶
مزد و حقوق‌بگیر تعاونی.....	۰/۰۶	۰/۰۰	۰/۰۰	۰/۰۰	۰/۰۸	۰/۰۳
مزد و حقوق‌بگیر خصوصی.....	۲۸/۶۶	۹/۳۸	۲۵/۵۶	۳۰/۲۸	۳۸/۵۹	۳۶/۳۱
کارکن فامیلی بدون مزد.....	۰/۰۲	۰/۰۰	۰/۰۰	۰/۰۰	۰/۰۲	۰/۰۰
غیر شاغل.....	۳۶/۸۴	۸۴/۷۲	۵۹/۶۹	۴۶/۸۷	۳۴/۷۷	۳۳/۹۹

وضع شغلی سرپرست خانوار	۱۹۵۰۰۰ تا ۲۷۰۰۰۰ هزار ریال	۲۷۰۰۰۰ تا ۳۶۰۰۰۰ هزار ریال	۳۶۰۰۰۰ تا ۴۸۰۰۰۰ هزار ریال	۴۸۰۰۰۰ تا ۶۰۰۰۰۰ هزار ریال	بیشتر از ۶۰۰۰۰۰ هزار ریال و
جمع.....	۱۰۰/۰۰	۱۰۰/۰۰	۱۰۰/۰۰	۱۰۰/۰۰	۱۰۰/۰۰
کارفرما.....	۲/۰۴	۲/۳۲	۳/۷۰	۴/۵۲	۷/۶۱
کارکن مستقل.....	۲۳/۸۲	۲۱/۸۳	۲۲/۴۵	۱۹/۸۷	۱۴/۹۲
مزد و حقوق‌بگیر عمومی.....	۳/۴۷	۹/۴۸	۱۶/۷۵	۱۹/۳۱	۲۳/۳۳
مزد و حقوق‌بگیر تعاونی.....	۰/۱۴	۰/۰۳	۰/۱۰	۰/۰۰	۰/۰۰
مزد و حقوق‌بگیر خصوصی.....	۳۶/۹۰	۳۴/۵۹	۲۱/۹۸	۲۰/۹۱	۱۵/۷۶
کارکن فامیلی بدون مزد.....	۰/۰۲	۰/۰۰	۰/۰۶	۰/۰۲	۰/۰۴
غیر شاغل.....	۳۳/۶۱	۳۱/۷۵	۳۴/۹۶	۳۵/۳۸	۳۸/۳۳



۳-۹- درصد خانوارهای شهری بر حسب نحوه تصرف مسکن مورد استفاده خانوار در هر یک از گروه‌های درآمد سالانه: ۱۳۹۶

نحوه تصرف مسکن مورد استفاده خانوار	کل	۷۵۰۰۰ هزار ریال و کمتر	۷۵۰۰۰ تا ۱۰۰۰۰۰ هزار ریال	۱۰۰۰۰۰ تا ۱۲۰۰۰۰ هزار ریال	۱۲۰۰۰۰ تا ۱۶۵۰۰۰ هزار ریال	۱۶۵۰۰۰ تا ۱۹۵۰۰۰ هزار ریال
جمع.....	۱۰۰/۰۰	۱۰۰/۰۰	۱۰۰/۰۰	۱۰۰/۰۰	۱۰۰/۰۰	۱۰۰/۰۰
ملکی عرصه و اعیان .....	۶۴/۷۲	۵۹/۷۳	۶۱/۳۸	۵۲/۹۴	۵۱/۱۱	۵۳/۵۸
ملکی اعیان .....	۰/۹۲	۰/۲۲	۰/۰۵	۰/۸۹	۰/۴۰	۰/۳۳
اجاری .....	۱۵/۴۷	۱۸/۷۷	۲۳/۸۶	۲۸/۰۶	۲۹/۱۳	۲۴/۲۰
رهنی .....	۹/۴۸	۲/۷۳	۰/۷۹	۵/۱۲	۵/۹۲	۸/۱۳
در برابر خدمت .....	۱/۰۴	۰/۰۰	۰/۰۲	۰/۳۰	۰/۳۰	۰/۸۹
رایگان .....	۸/۳۰	۱۸/۱۳	۱۳/۹۰	۱۲/۶۰	۱۳/۰۶	۱۲/۸۷
سایر .....	۰/۰۷	۰/۴۳	۰/۰۰	۰/۱۰	۰/۰۸	۰/۰۰

نحوه تصرف مسکن مورد استفاده خانوار	۱۹۵۰۰۰ تا ۲۷۰۰۰۰ هزار ریال	۲۷۰۰۰۰ تا ۳۶۰۰۰۰ هزار ریال	۳۶۰۰۰۰ تا ۴۸۰۰۰۰ هزار ریال	۴۸۰۰۰۰ تا ۶۰۰۰۰۰ هزار ریال	۶۰۰۰۰۰ تا ۶۰۰۰۰۰۰ هزار ریال و بیش‌تر
جمع.....	۱۰۰/۰۰	۱۰۰/۰۰	۱۰۰/۰۰	۱۰۰/۰۰	۱۰۰/۰۰
ملکی عرصه و اعیان .....	۶۱/۵۳	۶۶/۵۳	۶۸/۹۵	۷۱/۸۲	۷۵/۱۴
ملکی اعیان .....	۰/۸۷	۱/۲۶	۰/۶۶	۱/۷۲	۱/۲۶
اجاری .....	۱۷/۰۵	۱۳/۱۵	۱۱/۰۷	۹/۷۹	۷/۸۰
رهنی .....	۱۰/۰۷	۱۰/۵۵	۱۲/۱۷	۹/۲۱	۱۰/۸۸
در برابر خدمت .....	۰/۸۴	۱/۱۲	۱/۳۰	۲/۱۵	۱/۲۸
رایگان .....	۹/۶۰	۷/۳۰	۵/۷۰	۵/۳۲	۳/۶۳
سایر .....	۰/۰۳	۰/۰۷	۰/۱۵	۰/۰۰	۰/۰۰

۱۰-۳- درصد خانوارهای شهری بر حسب نوع اسکلت و مصالح عمده بنای محل سکونت خانوار در هر یک از گروه‌های درآمد

سالانه: ۱۳۹۶

نوع اسکلت و مصالح عمده بنای محل سکونت خانوار	کل	۷۵۰۰۰ هزار ریال و کمتر	۷۵۰۰۰ تا ۱۰۰۰۰۰ هزار ریال	۱۰۰۰۰۰ تا ۱۲۰۰۰۰ هزار ریال	۱۲۰۰۰۰ تا ۱۶۵۰۰۰ هزار ریال	۱۶۵۰۰۰ تا ۱۹۵۰۰۰ هزار ریال
جمع.....	۱۰۰/۰۰	۱۰۰/۰۰	۱۰۰/۰۰	۱۰۰/۰۰	۱۰۰/۰۰	۱۰۰/۰۰
اسکلت فلزی.....	۲۳/۲۴	۵/۱۹	۶/۸۸	۱۲/۲۰	۱۱/۵۹	۱۸/۰۴
بتون آرمه.....	۲۰/۹۶	۵/۰۴	۳/۴۴	۸/۶۷	۹/۷۹	۱۲/۱۶
سایر.....	۵۵/۸۰	۸۹/۷۷	۸۹/۶۹	۷۹/۱۳	۷۸/۶۲	۶۹/۸۰
آجر و آهن یا سنگ و آهن.....	۴۵/۱۵	۵۵/۳۶	۶۳/۷۳	۵۶/۷۷	۶۱/۵۲	۵۶/۷۵
آجر و چوب یا سنگ و چوب.....	۲/۵۱	۱۱/۲۹	۷/۷۰	۵/۶۶	۵/۶۱	۳/۹۸
بلوک سیمانی.....	۴/۶۳	۱۰/۸۳	۸/۱۶	۶/۹۰	۶/۸۳	۵/۴۹
تمام آجر یا سنگ و آجر.....	۰/۴۱	۰/۶۸	۰/۱۱	۰/۷۰	۰/۲۷	۰/۳۳
تمام چوب.....	۰/۰۰	۰/۰۴	۰/۰۰	۰/۰۰	۰/۰۰	۰/۰۰
خشت و چوب.....	۰/۸۴	۵/۹۳	۴/۸۹	۲/۴۳	۱/۷۶	۰/۷۷
خشت و گل.....	۰/۸۹	۴/۹۸	۳/۱۵	۳/۷۷	۱/۴۹	۱/۴۱
سایر.....	۱/۳۸	۰/۶۶	۱/۹۴	۲/۹۱	۱/۱۴	۱/۰۷

نوع اسکلت و مصالح عمده بنای محل سکونت خانوار	۱۹۵۰۰۰ تا ۲۷۰۰۰۰ هزار ریال	۲۷۰۰۰۰ تا ۳۶۰۰۰۰ هزار ریال	۳۶۰۰۰۰ تا ۴۸۰۰۰۰ هزار ریال	۴۸۰۰۰۰ تا ۶۰۰۰۰۰ هزار ریال	بیشتر از ۶۰۰۰۰۰ هزار ریال
جمع.....	۱۰۰/۰۰	۱۰۰/۰۰	۱۰۰/۰۰	۱۰۰/۰۰	۱۰۰/۰۰
اسکلت فلزی.....	۲۱/۷۷	۲۲/۸۱	۲۷/۷۶	۳۱/۴۴	۳۳/۹۷
بتون آرمه.....	۱۴/۷۰	۱۹/۶۴	۲۶/۰۸	۳۱/۹۲	۳۸/۸۷
سایر.....	۶۳/۵۳	۵۷/۵۵	۴۶/۱۶	۳۶/۶۵	۲۷/۱۶
آجر و آهن یا سنگ و آهن.....	۵۳/۴۷	۴۷/۱۹	۳۸/۸۵	۳۰/۶۵	۲۳/۵۶
آجر و چوب یا سنگ و چوب.....	۲/۵۱	۱/۵۶	۰/۹۹	۰/۹۶	۰/۵۷
بلوک سیمانی.....	۴/۲۳	۵/۳۱	۴/۱۱	۲/۹۳	۱/۷۵
تمام آجر یا سنگ و آجر.....	۰/۴۸	۰/۶۶	۰/۳۳	۰/۲۰	۰/۲۳
تمام چوب.....	۰/۰۰	۰/۰۰	۰/۰۰	۰/۰۰	۰/۰۰
خشت و چوب.....	۰/۶۹	۰/۴۷	۰/۳۲	۰/۱۳	۰/۰۲
خشت و گل.....	۰/۷۹	۰/۴۰	۰/۶۱	۰/۰۴	۰/۱۴
سایر.....	۱/۳۶	۱/۹۶	۰/۹۵	۱/۷۴	۰/۸۹

## ۱۱-۳- درصد خانوارهای شهری استفاده‌کننده از تسهیلات عمده مسکن در هر یک از گروه‌های درآمد سالانه: ۱۳۹۶

تسهیلات عمده مسکن	کل	۷۵۰۰۰ هزار ریال و کمتر	۷۵۰۰۰ تا ۱۰۰۰۰۰ هزار ریال	۱۰۰۰۰۰ تا ۱۲۰۰۰۰ هزار ریال	۱۲۰۰۰۰ تا ۱۶۵۰۰۰ هزار ریال	۱۶۵۰۰۰ تا ۱۹۵۰۰۰ هزار ریال
آب لوله‌کشی .....	۹۹,۷۱	۹۹,۸۰	۹۹,۸۰	۹۹,۱۳	۹۹,۴۲	۹۹,۴۰
برق .....	۱۰۰,۰۰	۱۰۰,۰۰	۱۰۰,۰۰	۱۰۰,۰۰	۱۰۰,۰۰	۱۰۰,۰۰
گاز لوله‌کشی .....	۹۴,۰۷	۸۱,۴۸	۸۶,۱۴	۸۹,۱۶	۸۹,۶۴	۹۱,۲۶
حمام .....	۹۹,۱۹	۹۲,۵۱	۹۷,۲۵	۹۸,۱۳	۹۸,۸۶	۹۸,۹۲
کولر آبی ثابت .....	۶۱,۴۳	۳۱,۲۵	۳۹,۸۳	۴۳,۷۳	۴۶,۸۱	۵۲,۴۶
تلفن .....	۷۴,۷۱	۴۷,۴۹	۵۸,۳۹	۵۲,۳۲	۵۱,۶۰	۵۹,۶۱
حرارت مرکزی (شופاژ) .....	۵,۳۶	۰,۰۰	۰,۰۰	۰,۴۸	۰,۴۵	۰,۶۹
آشپزخانه .....	۹۸,۶۳	۸۸,۲۸	۹۴,۱۸	۹۵,۴۲	۹۷,۸۹	۹۸,۴۴
برودت مرکزی .....	۰,۴۷	۰,۰۰	۰,۰۰	۰,۰۰	۰,۱۴	۰,۲۳
اینترنت .....	۵۳,۷۵	۹,۲۹	۱۸,۳۳	۲۰,۳۲	۲۹,۵۴	۳۴,۹۴
پکیج .....	۶,۹۸	۱,۷۶	۰,۰۰	۰,۷۶	۰,۶۱	۱,۷۰
کولر گازی ثابت .....	۱۸,۰۸	۱۶,۷۲	۱۳,۱۱	۱۵,۰۱	۱۴,۸۷	۱۵,۹۵
شبکه عمومی فاضلاب .....	۴۳,۵۴	۲۳,۵۰	۳۳,۶۸	۳۳,۶۱	۳۶,۹۸	۴۰,۲۳

تسهیلات عمده مسکن	۱۹۵۰۰۰ تا ۲۷۰۰۰۰ هزار ریال	۲۷۰۰۰۰ تا ۳۶۰۰۰۰ هزار ریال	۳۶۰۰۰۰ تا ۴۸۰۰۰۰ هزار ریال	۴۸۰۰۰۰ تا ۶۰۰۰۰۰ هزار ریال	۶۰۰۰۰۰ تا ۶۰۰۰۰۰۰ هزار ریال و بیشتر
آب لوله‌کشی .....	۹۹,۷۱	۹۹,۷۸	۹۹,۸۵	۹۹,۵۵	۹۹,۹۶
برق .....	۱۰۰,۰۰	۱۰۰,۰۰	۱۰۰,۰۰	۱۰۰,۰۰	۱۰۰,۰۰
گاز لوله‌کشی .....	۹۵,۲۳	۹۵,۹۲	۹۵,۲۳	۹۵,۹۱	۹۶,۴۸
حمام .....	۹۹,۵۷	۹۹,۶۰	۹۹,۸۴	۹۹,۳۱	۹۹,۵۶
کولر آبی ثابت .....	۵۹,۰۱	۶۴,۷۷	۶۷,۴۷	۷۱,۲۵	۷۳,۹۹
تلفن .....	۷۰,۴۴	۷۶,۸۳	۸۴,۱۳	۸۹,۲۸	۹۲,۲۹
حرارت مرکزی (شופاژ) .....	۰,۸۷	۱,۶۹	۵,۵۱	۱۰,۱۳	۲۲,۰۹
آشپزخانه .....	۹۸,۸۰	۹۹,۳۶	۹۹,۷۶	۹۹,۵۳	۹۹,۶۳
برودت مرکزی .....	۰,۰۳	۰,۲۳	۰,۵۵	۰,۲۵	۲,۱۰
اینترنت .....	۴۵,۲۷	۵۶,۷۴	۶۵,۲۰	۷۵,۲۸	۸۰,۹۵
پکیج .....	۲,۴۵	۴,۴۶	۸,۱۶	۱۳,۸۰	۲۱,۳۴
کولر گازی ثابت .....	۱۵,۴۳	۱۸,۴۹	۲۰,۹۶	۲۰,۸۱	۲۰,۹۰
شبکه عمومی فاضلاب .....	۴۱,۸۴	۴۲,۵۲	۴۶,۶۲	۵۴,۹۱	۵۰,۰۵

## ۱۲-۳- درصد خانوارهای شهری استفاده‌کننده از لوازم عمده زندگی در هر یک از گروه‌های درآمد سالانه: ۱۳۹۶

لوازم عمده زندگی	کل	۷۵۰۰۰ هزار ریال و کمتر	۷۵۰۰۰ تا ۱۰۰۰۰۰ هزار ریال	۱۰۰۰۰۰ تا ۱۲۰۰۰۰ هزار ریال	۱۲۰۰۰۰ تا ۱۶۵۰۰۰ هزار ریال	۱۶۵۰۰۰ تا ۱۹۵۰۰۰ هزار ریال
اتومبیل شخصی .....	۵۰/۵۵	۴/۳۸	۸/۸۵	۱۳/۲۵	۲۲/۳۹	۲۸/۴۴
موتور سیکلت .....	۱۶/۰۸	۶/۸۶	۱۴/۳۵	۱۹/۵۲	۲۰/۱۹	۱۹/۰۴
دوچرخه .....	۱۲/۰۲	۳/۳۲	۴/۴۶	۸/۱۱	۷/۹۸	۱۰/۴۸
چرخ خیاطی .....	۴۷/۲۷	۱۵/۸۲	۲۵/۵۹	۳۱/۸۷	۳۴/۸۰	۳۸/۵۰
رادیو .....	۵/۱۹	۴/۴۵	۶/۸۷	۴/۸۱	۳/۴۹	۴/۱۴
رادیو ضبط، ضبط و پخش صوت .....	۹/۱۴	۱/۸۸	۳/۸۴	۴/۱۴	۴/۶۲	۸/۲۷
تلویزیون سیاه و سفید .....	۰/۴۷	۳/۳۷	۱/۶۱	۰/۱۶	۰/۴۷	۰/۲۸
تلویزیون رنگی .....	۹۷/۸۰	۹۰/۰۸	۹۵/۷۲	۹۶/۹۳	۹۶/۸۷	۹۷/۹۶
فریزر .....	۲۱/۰۳	۵/۲۸	۱۰/۳۸	۹/۸۷	۱۰/۲۱	۱۳/۲۹
یخچال .....	۳۸/۸۳	۶۶/۸۳	۵۸/۴۵	۴۸/۵۴	۴۷/۱۸	۴۲/۳۰
یخچال فریزر .....	۶۳/۲۴	۳۳/۰۶	۴۱/۲۴	۵۰/۳۷	۵۳/۶۷	۶۰/۲۳
اجاق گاز .....	۹۸/۸۶	۹۶/۹۴	۹۸/۳۴	۹۷/۳۴	۹۸/۶۲	۹۸/۸۹
جارو برقی .....	۹۰/۹۵	۴۵/۱۷	۵۸/۸۴	۷۵/۳۸	۸۱/۱۵	۸۶/۸۷
ماشین لباسشویی .....	۸۶/۲۸	۳۹/۱۵	۵۰/۵۸	۶۶/۱۲	۶۹/۶۱	۷۷/۴۶
انواع ویدئو، DVD و VCD .....	۳۶/۰۱	۹/۱۵	۱۲/۷۰	۲۰/۹۳	۲۱/۶۲	۲۵/۵۷
رایانه .....	۳۷/۸۱	۳/۷۰	۶/۱۸	۱۱/۱۵	۱۱/۷۲	۱۶/۲۸
تلفن همراه .....	۹۵/۶۴	۶۹/۵۸	۸۶/۵۸	۸۷/۸۴	۹۳/۱۶	۹۴/۵۲
پنکه .....	۳۹/۷۷	۴۲/۷۱	۳۹/۷۱	۴۱/۷۶	۴۱/۰۲	۴۰/۷۵
کولر آبی متحرک .....	۴/۷۲	۴/۸۴	۵/۶۳	۷/۵۳	۷/۹۲	۶/۸۰
کولر گازی متحرک .....	۲/۵۵	۲/۳۱	۲/۰۱	۲/۶۳	۲/۶۵	۳/۰۰
ماشین ظرفشویی .....	۷/۲۷	۰/۰۰	۰/۰۰	۰/۵۴	۰/۴۸	۰/۷۲
مایکروویو و فرهای هالوژن دار .....	۱۲/۳۷	۱/۳۳	۱/۶۳	۱/۷۱	۲/۴۶	۴/۱۴



## ۱۲-۳- درصد خانوارهای شهری استفاده‌کننده از لوازم عمده زندگی در هر یک از گروه‌های درآمد سالانه: ۱۳۹۶ (دنباله)

لوازم عمده زندگی	۲۷۰۰۰۰ تا ۱۹۵۰۰۰ هزار ریال	۳۶۰۰۰۰ تا ۲۷۰۰۰۰ هزار ریال	۴۸۰۰۰۰ تا ۳۶۰۰۰۰ هزار ریال	۴۸۰۰۰۰ تا ۴۸۰۰۰۰ هزار ریال	۶۰۰۰۰۰ تا ۴۸۰۰۰۰ هزار ریال	۶۰۰۰۰۰ و بیش‌تر هزار ریال و
اتومبیل شخصی .....	۴۰,۳۴	۵۳,۸۶	۶۳,۶۷	۷۵,۲۵	۸۲,۱۱	
موتور سیکلت .....	۱۸,۰۲	۱۶,۷۸	۱۶,۹۴	۱۳,۶۶	۱۰,۵۰	
دوچرخه .....	۱۲,۶۴	۱۳,۱۱	۱۲,۹۹	۱۴,۶۰	۱۳,۹۶	
چرخ خیاطی .....	۴۶,۰۵	۴۹,۳۵	۵۲,۸۲	۵۷,۴۱	۵۸,۶۶	
رادیو .....	۵,۷۰	۵,۰۸	۵,۵۴	۶,۹۴	۴,۶۱	
رادیو ضبط، ضبط و پخش صوت .....	۸,۸۲	۸,۶۴	۱۰,۰۴	۱۳,۸۲	۱۲,۸۹	
تلویزیون سیاه و سفید .....	۰,۴۰	۰,۳۲	۰,۳۷	۰,۵۲	۰,۲۱	
تلویزیون رنگی .....	۹۸,۲۰	۹۸,۶۴	۹۸,۰۳	۹۸,۴۴	۹۸,۰۱	
فریزر .....	۱۷,۲۴	۲۲,۱۱	۲۵,۶۳	۲۹,۲۵	۳۲,۱۴	
یخچال .....	۳۷,۹۷	۳۵,۹۴	۳۴,۶۷	۳۴,۳۸	۳۳,۶۵	
یخچال فریزر .....	۶۴,۱۲	۶۶,۳۴	۶۷,۹۸	۶۸,۵۰	۶۸,۸۷	
اجاق گاز .....	۹۸,۷۹	۹۸,۹۸	۹۹,۲۸	۹۹,۲۴	۹۸,۹۹	
جارو برقی .....	۹۰,۹۱	۹۵,۸۲	۹۷,۱۶	۹۸,۸۸	۹۸,۲۳	
ماشین لباسشویی .....	۸۵,۴۷	۹۱,۵۵	۹۴,۵۰	۹۷,۷۷	۹۷,۹۰	
انواع ویدئو، DVD و VCD .....	۳۱,۳۹	۳۷,۶۶	۳۹,۰۷	۴۸,۳۸	۵۵,۵۴	
رایانه .....	۲۶,۵۵	۲۸,۹۸	۴۸,۸۳	۵۸,۹۸	۷۰,۶۳	
تلفن همراه .....	۹۶,۳۶	۹۸,۰۰	۹۸,۰۵	۹۸,۱۶	۹۷,۵۶	
پنکه .....	۴۱,۵۹	۴۱,۱۸	۴۰,۹۰	۳۹,۱۹	۳۱,۹۶	
کولر آبی متحرک .....	۶,۱۴	۴,۵۲	۴,۰۰	۲,۳۵	۱,۶۳	
کولر گازی متحرک .....	۲,۰۸	۲,۳۵	۲,۶۸	۲,۶۹	۳,۱۰	
ماشین ظرفشویی .....	۱,۸۱	۳,۸۱	۷,۰۰	۱۰,۳۷	۲۹,۸۶	
مایکروویو و فرهای هالوژن‌دار .....	۶,۱۱	۹,۹۹	۱۳,۰۳	۲۰,۶۹	۳۵,۰۶	

۱۳-۳- متوسط درآمد سالانه یک خانوار شهری<sup>(۱)</sup> بر حسب انواع درآمد در هر یک از گروه‌های درآمد سالانه: ۱۳۹۶ (هزار ریال)

شرح	ضریب تغییرات (CV) <sup>(۲)</sup>	کل	۷۵۰۰۰ هزار ریال و کمتر	۷۵۰۰۰ تا ۱۰۰۰۰۰ هزار ریال	۱۰۰۰۰۰ تا ۱۲۰۰۰۰ هزار ریال	۱۲۰۰۰۰ تا ۱۶۵۰۰۰ هزار ریال
متوسط تعداد افراد در خانوارها.....	-	۳,۴۳	۲,۰۸	۲,۷۷	۲,۹۱	۳,۲۸
متوسط تعداد افراد دارای درآمد در خانوارها.....	-	۱,۴۷	۱,۱۲	۱,۲۴	۱,۲۵	۱,۳۰
جمع.....	۰,۰۰۹۶	۳۶۶۱۴۱	۵۰۱۷۹	۱۷۶۵۲	۱۱۰۵۳۵	۱۴۳۱۷۱
درآمد از حقوق‌بگیری.....	۰,۰۱۷۸	۱۲۶۰۴۲	۴۴۲۶	۱۶۶۲۱	۲۶۳۰۳	۴۲۱۷۵
درآمد پولی از حقوق‌بگیری عمومی.....	۰,۰۳۹۲	۴۱۳۰۱	۲۷۹	۳۹۵	۷۴۵	۶۹۷
درآمد غیر پولی از حقوق‌بگیری عمومی.....	۰,۰۵۱۲	۷۷۸۲	۲۸	۱۳۶	۹۱	۸۳
درآمد پولی از حقوق‌بگیری تعاونی.....	۰,۳۳۸۱	۱۱۸	۰	۰	۱۷	۹۲
درآمد غیر پولی از حقوق‌بگیری تعاونی.....	۰,۵۳۹۷	۱۹	۰	۰	۰	۳
درآمد پولی از حقوق‌بگیری خصوصی.....	۰,۰۱۷۹	۶۹۵۹۰	۴۱۰۳	۱۵۹۶۸	۲۵۱۰۶	۴۰۳۴۰
درآمد غیر پولی از حقوق‌بگیری خصوصی.....	۰,۰۳۲۶	۷۲۳۳	۱۶	۱۲۳	۳۴۴	۹۵۹
درآمد از مشاغل آزاد.....	۰,۰۲۷۵	۵۹۰۵۹	-۹۳۵	۶۵۲۶	۱۵۴۹۸	۲۳۴۹۵
درآمد پولی از مشاغل آزاد کشاورزی.....	۰,۰۷۶۷	۴۰۹۵	۳۰۳	۱۴۴۵	۳۰۷۴	۲۳۷۳
درآمد غیر پولی از مشاغل آزاد کشاورزی.....	۰,۲۵۰۴	۲۱۹	۱	۳۴	۲۲	۹۸
درآمد پولی از مشاغل آزاد غیرکشاورزی.....	۰,۰۲۹۲	۵۴۲۱۱	-۱۲۵۳	۵۰۰۲	۱۲۲۳۶	۲۰۷۴۶
درآمد غیر پولی از مشاغل آزاد غیرکشاورزی.....	۰,۰۷۶۰	۵۳۴	۱۴	۴۵	۱۶۶	۲۷۷
درآمدهای متفرقه.....	۰,۰۱۳۴	۱۸۱۷۴۷	۴۶۶۸۷	۶۴۵۰۵	۶۸۷۳۳	۷۸۲۰۸
درآمدهای متفرقه پولی.....	۰,۰۱۶۲	۱۰۷۶۹۳	۲۶۴۱۷	۳۶۸۳۳	۳۹۴۵۶	۴۸۵۹۸
درآمدهای متفرقه غیر پولی.....	۰,۰۱۹۴	۷۴۰۵۴	۲۰۲۷۰	۲۷۶۷۱	۲۹۲۷۷	۲۹۶۱۰

شرح	۱۶۵۰۰۰ تا ۱۹۵۰۰۰ هزار ریال	۱۹۵۰۰۰ تا ۲۷۰۰۰۰ هزار ریال	۲۷۰۰۰۰ تا ۳۶۰۰۰۰ هزار ریال	۳۶۰۰۰۰ تا ۴۸۰۰۰۰ هزار ریال	۴۸۰۰۰۰ تا ۶۰۰۰۰۰ هزار ریال و بیشتر
متوسط تعداد افراد در خانوارها.....	۳,۲۷	۳,۳۹	۳,۵۴	۳,۶۶	۳,۶۰
متوسط تعداد افراد دارای درآمد در خانوارها.....	۱,۳۳	۱,۳۳	۱,۴۱	۱,۵۵	۱,۸۷
جمع.....	۱۸۰۰۳۵	۲۳۱۱۰۷	۳۱۲۱۵۳	۴۱۵۰۱۹	۵۳۴۷۳۰
درآمد از حقوق‌بگیری.....	۵۴۰۱۹	۷۴۰۱۵	۱۱۱۴۹۹	۱۴۱۳۷۵	۳۱۱۶۱۲
درآمد پولی از حقوق‌بگیری عمومی.....	۱۹۷۸	۶۰۵۹	۲۱۵۸۹	۵۰۶۷۳	۱۵۴۸۶۵
درآمد غیر پولی از حقوق‌بگیری عمومی.....	۵۰۳	۱۰۷۰	۳۹۷۷	۹۱۹۷	۲۸۴۰۳
درآمد پولی از حقوق‌بگیری تعاونی.....	۴۱	۱۶۸	۷۹	۳۷۵	۰
درآمد غیر پولی از حقوق‌بگیری تعاونی.....	۰	۲۹	۱۳	۸	۶۹
درآمد پولی از حقوق‌بگیری خصوصی.....	۴۹۴۲۷	۶۱۵۶۰	۷۷۴۶۱	۷۲۰۹۹	۱۱۳۷۳۰
درآمد غیر پولی از حقوق‌بگیری خصوصی.....	۲۰۷۰	۵۱۲۹	۸۳۸۰	۹۰۲۴	۱۴۵۴۶
درآمد از مشاغل آزاد.....	۳۲۹۳۶	۳۹۱۹۸	۴۹۵۵۱	۷۰۴۵۶	۱۳۶۶۵۰
درآمد پولی از مشاغل آزاد کشاورزی.....	۳۰۳۳	۲۶۸۷	۳۱۱۵	۴۶۱۵	۹۰۲۲
درآمد غیر پولی از مشاغل آزاد کشاورزی.....	۵۰	۱۰۹	۷۶	۱۳۹	۹۱۷
درآمد پولی از مشاغل آزاد غیرکشاورزی.....	۲۹۴۸۷	۳۵۹۸۱	۴۵۷۸۶	۶۴۹۱۰	۱۲۶۱۰۸
درآمد غیر پولی از مشاغل آزاد غیرکشاورزی.....	۲۵۷	۴۲۱	۵۷۳	۷۹۲	۶۰۲
درآمدهای متفرقه.....	۹۳۰۹۰	۱۱۸۵۹۳	۱۵۱۱۰۳	۲۰۳۲۵۷	۴۲۱۷۱۵
درآمدهای متفرقه پولی.....	۵۸۵۳۴	۷۵۱۸۳	۹۴۰۴۳	۱۲۸۱۷۹	۲۲۶۰۰۵
درآمدهای متفرقه غیر پولی.....	۳۴۵۵۶	۴۳۴۱۰	۵۷۰۶۰	۷۵۰۷۸	۱۹۵۷۱۱

(۱) این جدول برای یک خانوار نمونه فرضی (Typical) در سطح کشور ساخته شده است.

(۲) ضریب تغییرات (CV) فقط برای ستون کل محاسبه شده است.

۱۴-۳- متوسط درآمد سالانه یک خانوار شهری<sup>(۱)</sup> بر حسب انواع درآمد در هر یک از گروه‌های هزینه سالانه: ۱۳۹۶ (هزار ریال)

شرح	کل	۷۵۰۰۰ هزار ریال و کمتر	۷۵۰۰۰ تا ۱۰۰۰۰۰ ریال	۱۰۰۰۰۰ تا ۱۲۰۰۰۰ هزار ریال	۱۲۰۰۰۰ تا ۱۶۵۰۰۰ هزار ریال	۱۶۵۰۰۰ تا ۱۹۵۰۰۰ هزار ریال
متوسط تعداد افراد در خانوارها.....	۳,۴۳	۲,۰۹	۲,۵۷	۲,۹۳	۳,۲۵	۳,۳۸
متوسط تعداد افراد دارای درآمد در خانوارها.....	۱,۴۷	۱,۱۸	۱,۲۷	۱,۳۰	۱,۳۶	۱,۴۷
جمع.....	۳۶۶۱۴۸	۱۰۰۵۷۴	۱۲۵۵۴۱	۱۵۶۷۱۹	۱۹۱۶۱۶	۲۴۱۲۴۲
درآمد از حقوق‌بگیری.....	۱۲۶۰۴۲	۱۷۶۳۱	۳۲۳۲۴	۴۰۷۴۲	۶۱۳۳۳	۷۴۱۱۰
درآمد پولی از حقوق‌بگیری عمومی.....	۴۱۳۰۱	۸۸۳	۲۳۲۰	۱۰۰۲	۴۲۹۳	۸۳۹۷
درآمد غیر پولی از حقوق‌بگیری عمومی.....	۷۷۸۲	۱۶۴	۲۶۱	۲۵۲	۷۳۴	۱۳۸۰
درآمد پولی از حقوق‌بگیری تعاونی.....	۱۱۸	۸۹	۳۶	.	۳۶	۹۳
درآمد غیر پولی از حقوق‌بگیری تعاونی.....	۱۹	.	.	.	۲	۹
درآمد پولی از حقوق‌بگیری خصوصی.....	۶۹۵۹۰	۱۶۱۰۸	۲۹۳۵۳	۳۸۳۸۶	۵۳۷۷۷	۶۰۵۹۶
درآمد غیر پولی از حقوق‌بگیری خصوصی.....	۷۲۳۳	۳۸۷	۳۵۴	۱۱۰۲	۲۴۹۲	۳۶۳۵
درآمد از مشاغل آزاد.....	۵۹۰۵۹	۱۳۲۷۰	۱۷۰۶۵	۲۱۷۶۷	۳۴۵۴۱	۴۶۴۰۰
درآمد پولی از مشاغل آزاد کشاورزی.....	۴۰۹۵	۳۰۱	۳۱۹۱	۱۸۲۵	۲۳۵۲	۴۵۳۳
درآمد غیر پولی از مشاغل آزاد کشاورزی.....	۲۱۹	۵	۷۸	۶۴	۵۶	۶۸
درآمد پولی از مشاغل آزاد غیر کشاورزی.....	۵۴۲۱۱	۱۲۸۳۶	۱۳۶۰۱	۱۹۶۳۳	۳۱۸۹۲	۴۱۳۴۸
درآمد غیر پولی از مشاغل آزاد غیر کشاورزی.....	۵۳۴	۱۲۸	۱۹۵	۲۴۵	۲۴۱	۴۵۱
درآمدهای متفرقه.....	۱۸۱۷۴۷	۶۹۶۷۳	۷۶۱۵۹	۹۴۲۱۰	۱۰۲۸۱۲	۱۲۰۷۳۳
درآمدهای متفرقه پولی.....	۱۰۷۶۹۳	۴۴۹۳۳	۴۹۶۹۵	۶۲۵۴۹	۶۶۵۳۴	۷۷۷۰۳
درآمدهای متفرقه غیر پولی.....	۷۴۰۵۴	۲۴۷۴۰	۲۶۴۶۴	۳۱۶۶۲	۳۶۲۷۸	۴۳۰۲۹

شرح	هزار ریال	۲۷۰۰۰۰ تا ۳۶۰۰۰۰ هزار ریال	۳۶۰۰۰۰ تا ۴۸۰۰۰۰ هزار ریال	۴۸۰۰۰۰ تا ۶۰۰۰۰۰ هزار ریال	۶۰۰۰۰۰ تا ۶۰۰۰۰۰۰ هزار ریال و بیشتر
متوسط تعداد افراد در خانوارها.....	۳,۵۷	۳,۶۴	۳,۶۳	۳,۵۷	۳,۵۸
متوسط تعداد افراد دارای درآمد در خانوارها.....	۱,۴۳	۱,۴۸	۱,۵۷	۱,۵۳	۱,۶۸
جمع.....	۲۱۹۵۵۴	۳۶۶۲۷۰	۴۵۸۲۲۲	۵۵۹۰۵۴	۸۲۱۴۴۵
درآمد از حقوق‌بگیری.....	۹۶۳۲۲	۱۲۹۷۱۸	۱۷۰۸۵۵	۲۱۱۰۳۶	۲۸۴۱۰۹
درآمد پولی از حقوق‌بگیری عمومی.....	۱۷۹۰۵	۴۱۰۹۷	۶۵۵۹۹	۹۶۴۵۲	۱۳۳۷۱۱
درآمد غیر پولی از حقوق‌بگیری عمومی.....	۳۰۰۰	۶۸۵۴	۱۱۲۹۸	۲۲۴۹۷	۲۶۰۷۴
درآمد پولی از حقوق‌بگیری تعاونی.....	۲۰۹	۲۱۸	۶۰	.	۱۲۹
درآمد غیر پولی از حقوق‌بگیری تعاونی.....	۳۰	۷	۷	.	۹۱
درآمد پولی از حقوق‌بگیری خصوصی.....	۶۸۵۹۷	۷۳۱۰۷	۸۲۶۹۳	۸۲۰۶۵	۱۰۸۹۷۳
درآمد غیر پولی از حقوق‌بگیری خصوصی.....	۶۵۸۱	۸۴۳۴	۱۱۱۹۸	۱۰۰۲۲	۱۵۱۳۰
درآمد از مشاغل آزاد.....	۵۶۸۱۲	۶۰۷۷۵	۶۲۸۹۰	۸۱۵۴۲	۱۲۳۳۶۵
درآمد پولی از مشاغل آزاد کشاورزی.....	۴۳۳۴	۴۶۰۶	۴۱۷۴	۷۵۱۹	۴۳۳۳
درآمد غیر پولی از مشاغل آزاد کشاورزی.....	۱۰۱	۱۱۳	۱۱۵	۷۹۷	۸۶۳
درآمد پولی از مشاغل آزاد غیر کشاورزی.....	۵۱۶۲۲	۵۵۴۲۳	۵۷۹۷۳	۷۲۴۷۸	۱۱۷۷۴۹
درآمد غیر پولی از مشاغل آزاد غیر کشاورزی.....	۷۵۶	۶۳۳	۶۲۹	۷۴۹	۴۱۹
درآمدهای متفرقه.....	۱۳۶۴۲۰	۱۷۵۷۷۸	۲۲۴۴۷۷	۲۶۶۴۷۶	۴۲۰۹۷۱
درآمدهای متفرقه پولی.....	۸۷۱۱۶	۱۱۱۰۱۲	۱۳۳۴۴۲	۱۵۲۲۴۴	۲۱۱۴۷۸
درآمدهای متفرقه غیر پولی.....	۴۹۳۰۴	۶۴۷۶۶	۹۱۰۳۶	۱۱۴۲۳۲	۲۰۹۴۹۳

(۱) این جدول برای یک خانوار نمونه فرضی (Typical) در سطح کشور ساخته شده است.

۱۵-۳- متوسط درآمد سالانه یک خانوار شهری<sup>(۱)</sup> بر حسب انواع درآمد و وسعت خانوار: ۱۳۹۶ (هزار ریال)

شرح	کل	۱ نفر	۲ نفر	۳ نفر	۴ نفر	۵ نفر
متوسط تعداد افراد در خانوارها.....	۳/۴۳	۱/۰۰	۲/۰۰	۳/۰۰	۴/۰۰	۵/۰۰
متوسط تعداد افراد دارای درآمد در خانوارها.....	۱/۴۷	۱/۰۰	۱/۲۵	۱/۴۲	۱/۴۹	۱/۷۲
جمع.....	۳۶۶۸۴۸	۲۲۳۸۳۸	۳۲۷۴۰۷	۳۶۹۵۱۲	۴۰۵۶۳۹	۳۹۰۷۶۹
درآمد از حقوق بگیری.....	۱۲۶۰۴۲	۲۳۱۰۶	۶۹۱۶۳	۱۲۴۱۰۲	۱۶۷۵۳۷	۱۵۰۶۰۹
درآمد پولی از حقوق بگیری عمومی.....	۴۱۳۰۱	۶۹۱۹	۱۹۴۹۱	۳۷۳۶۱	۶۳۶۶۸	۴۵۹۳۵
درآمد غیر پولی از حقوق بگیری عمومی.....	۷۷۸۲	۲۰۰۰	۴۰۶۱	۷۲۱۸	۱۱۸۹۹	۷۹۸۹
درآمد پولی از حقوق بگیری تعاونی.....	۱۱۸	.	۱۳۰	۱۴۸	۸۹	۱۵
درآمد غیر پولی از حقوق بگیری تعاونی..	۱۹	.	۱۸	۶	۴۴	.
درآمد پولی از حقوق بگیری خصوصی.....	۶۹۵۹۰	۱۲۲۶۱	۴۰۴۳۶	۷۱۳۶۵	۸۲۶۵۵	۸۹۹۰۵
درآمد غیر پولی از حقوق بگیری خصوصی.....	۷۲۳۳	۱۹۲۷	۵۰۲۸	۸۰۰۵	۹۱۸۲	۶۷۶۵
درآمد از مشاغل آزاد.....	۵۹۰۵۹	۷۷۰۳	۴۱۷۱۰	۶۳۰۳۱	۷۰۲۴۴	۷۳۰۸۶
درآمد پولی از مشاغل آزاد کشاورزی.....	۴۰۹۵	۸۷	۴۵۰۳	۴۰۱۱	۴۲۷۵	۴۶۱۵
درآمد غیر پولی از مشاغل آزاد کشاورزی.....	۲۱۹	۷	۱۷۳	۳۷۱	۱۷۲	۱۸۸
درآمد پولی از مشاغل آزاد غیر کشاورزی.....	۵۴۲۱۱	۷۶۰۲	۳۶۸۴۱	۵۸۱۲۲	۶۵۱۸۵	۶۷۴۴۱
درآمد غیر پولی از مشاغل آزاد غیر کشاورزی.....	۵۳۴	۶	۱۹۳	۵۲۶	۶۱۲	۸۴۲
درآمدهای متفرقه.....	۱۸۱۷۴۷	۱۹۳۰۲۹	۲۱۶۵۳۳	۱۸۲۳۷۹	۱۶۷۸۵۷	۱۶۷۰۷۴
درآمدهای متفرقه پولی.....	۱۰۷۶۹۳	۱۰۹۴۰۹	۱۳۷۴۸۳	۱۰۶۳۸۰	۹۴۴۶۰	۱۰۰۱۹۵
درآمدهای متفرقه غیر پولی.....	۷۴۰۵۴	۸۳۶۲۰	۷۹۰۵۱	۷۵۹۹۸	۷۳۳۹۷	۶۶۸۷۹

شرح	۶ نفر	۷ نفر	۸ نفر	۹ نفر	۱۰ نفر و بیشتر
متوسط تعداد افراد در خانوارها.....	۶/۰۰	۷/۰۰	۸/۰۰	۹/۰۰	۱۰/۶۱
متوسط تعداد افراد دارای درآمد در خانوارها.....	۲/۰۴	۲/۵۴	۲/۸۲	۲/۹۵	۳/۲۸
جمع.....	۳۶۱۴۵۳	۳۹۶۹۰۴	۳۷۹۹۵۳	۳۷۱۰۵۷	۴۲۶۱۹۸
درآمد از حقوق بگیری.....	۱۴۲۹۷۲	۱۶۷۸۰۱	۱۶۷۲۰۸	۲۰۵۷۸۶	۱۴۹۳۹۶
درآمد پولی از حقوق بگیری عمومی.....	۳۴۰۰۳	۳۹۰۱۳	۳۳۲۶۰	۷۷۷۳	۸۹۲۶
درآمد غیر پولی از حقوق بگیری عمومی.....	۵۹۷۷	۴۹۴۷	۴۳۹۸	۱۶۴۱	۱۴۴
درآمد پولی از حقوق بگیری تعاونی.....	۴۱۲	۸۱۳	۸۰	.	.
درآمد غیر پولی از حقوق بگیری تعاونی..	۶	.	.	.	.
درآمد پولی از حقوق بگیری خصوصی.....	۹۶۲۵۲	۱۱۶۲۸۸	۱۲۳۹۲۲	۱۸۰۶۳۸	۱۳۷۶۲۳
درآمد غیر پولی از حقوق بگیری خصوصی.....	۶۳۲۲	۶۷۴۰	۵۵۴۸	۱۵۷۳۳	۲۷۰۴
درآمد از مشاغل آزاد.....	۵۶۲۷۳	۶۷۹۱۰	۶۷۸۸۰	۳۲۶۸۹	۱۳۴۴۷۷
درآمد پولی از مشاغل آزاد کشاورزی.....	۵۴۸۷	۶۰۸۰	۲۱۲۷	۵۸۳۸	۲۰۲۴۳
درآمد غیر پولی از مشاغل آزاد کشاورزی.....	۲۴۳	۸۰	۳۴	۴۸	۴۲۶
درآمد پولی از مشاغل آزاد غیر کشاورزی.....	۴۹۴۱۸	۶۰۵۱۱	۶۳۱۸۶	۲۶۳۶۱	۱۱۳۸۰۸
درآمد غیر پولی از مشاغل آزاد غیر کشاورزی.....	۱۱۲۶	۱۲۳۸	۲۵۳۳	۴۴۳	.
درآمدهای متفرقه.....	۱۶۲۲۰۹	۱۶۱۱۹۳	۱۴۴۸۶۵	۱۳۲۵۸۲	۱۴۲۳۲۵
درآمدهای متفرقه پولی.....	۱۰۵۷۷۴	۱۰۶۲۹۹	۹۷۶۱۳	۸۱۰۲۱	۹۶۵۲۹
درآمدهای متفرقه غیر پولی.....	۵۶۴۳۵	۵۴۸۹۴	۴۷۲۵۲	۵۱۵۶۰	۴۵۷۹۶

(۱) این جدول برای یک خانوار نمونه فرضی (Typical) در سطح کشور ساخته شده است.



۱۶-۳- متوسط درآمد سالانه یک خانوار شهری<sup>(۱)</sup> بر حسب انواع درآمد و تعداد افراد باسواد خانوار: ۱۳۹۶ (هزار ریال)

شرح	کل	بدون فرد باسواد	۱ نفر باسواد	۲ نفر باسواد	۳ نفر باسواد	۴ نفر باسواد	۵ نفر باسواد و بیش تر
متوسط تعداد افراد در خانوارها .....	۳/۴۳	۱/۵۴	۱/۹۳	۲/۷۱	۳/۵۳	۴/۲۸	۵/۷۰
متوسط تعداد افراد دارای درآمد در خانوارها .....	۱/۴۷	۱/۰۷	۱/۲۶	۱/۳۳	۱/۴۷	۱/۵۸	۲/۰۱
جمع .....	۳۶۶۱۴۸	۱۵۸۹۲۶	۲۶۷۶۱۸	۳۳۵۴۱۹	۳۸۳۶۵۳	۴۴۱۳۵۶	۴۴۳۵۴۳
درآمد از حقوق بگیری .....	۱۲۶۰۴۲	۱۰۴۲۳	۴۰۲۱۸	۱۱۱۵۸۹	۱۳۸۱۰۳	۱۷۳۲۵۴	۱۶۶۷۹۹
درآمد پولی از حقوق بگیری عمومی .....	۴۱۳۰۱	۱۹۸	۸۷۲۸	۲۹۶۹۴	۴۷۷۹۲	۶۶۹۹۶	۴۷۳۶۵
درآمد غیر پولی از حقوق بگیری عمومی .....	۷۷۸۲	۳۰۷	۱۹۵۶	۵۸۱۸	۹۶۹۱	۱۱۷۶۰	۷۹۲۲
درآمد پولی از حقوق بگیری تعاونی .....	۱۱۸	۲۲۸	۳۱	۱۸۳	۵۲	۱۱۲	۱۵۷
درآمد غیر پولی از حقوق بگیری تعاونی .....	۱۹	۴۲	۸	۴	۵	۵۸	۰
درآمد پولی از حقوق بگیری خصوصی .....	۶۹۵۹۰	۸۷۳۳	۲۷۱۲۸	۶۷۸۶۴	۷۲۹۱۴	۸۵۵۳۰	۱۰۳۰۸۱
درآمد غیر پولی از حقوق بگیری خصوصی .....	۷۲۳۳	۹۱۵	۲۳۶۷	۸۰۲۷	۷۶۴۸	۸۷۹۸	۸۲۷۵
درآمد از مشاغل آزاد .....	۵۹۰۵۹	۱۰۰۸۰	۲۶۱۸۶	۵۴۳۰۸	۶۵۲۰۱	۷۵۳۰۳	۷۵۳۲۴
درآمد پولی از مشاغل آزاد کشاورزی .....	۴۰۹۵	۳۲۸۵	۳۰۰۶	۴۱۹۷	۴۲۱۵	۳۹۵۹	۵۳۵۶
درآمد غیر پولی از مشاغل آزاد کشاورزی .....	۲۱۹	۹۶	۳۸۸	۱۷۲	۳۶۲	۱۱۸	۸۷
درآمد پولی از مشاغل آزاد غیر کشاورزی .....	۵۴۲۱۱	۶۵۹۰	۲۲۶۲۱	۴۹۵۱۷	۶۰۱۳۲	۷۰۵۳۵	۶۸۶۵۳
درآمد غیر پولی از مشاغل آزاد غیر کشاورزی .....	۵۳۴	۱۱۰	۱۷۰	۴۲۱	۴۹۱	۶۹۰	۱۲۲۸
درآمدهای متفرقه .....	۱۸۱۷۴۷	۱۳۸۴۲۳	۲۰۱۲۱۵	۱۶۹۵۲۲	۱۸۰۳۴۹	۱۹۲۷۹۹	۲۰۱۴۲۰
درآمدهای متفرقه پولی .....	۱۰۷۶۹۳	۸۵۴۲۴	۱۲۳۷۵۰	۱۰۲۰۳۴	۱۰۴۸۰۱	۱۱۰۲۶۲	۱۲۴۶۴۵
درآمدهای متفرقه غیر پولی .....	۷۴۰۵۴	۵۲۹۹۹	۷۷۴۶۵	۶۷۴۸۸	۷۵۵۴۸	۸۲۵۳۷	۷۶۷۷۴

(۱) این جدول برای یک خانوار نمونه فرضی (Typical) در سطح کشور ساخته شده است.

۱۷-۳- متوسط درآمد سالانه یک خانوار شهری<sup>(۱)</sup> بر حسب انواع درآمد و تعداد افراد شاغل خانوار: ۱۳۹۶ (هزار ریال)

شرح	کل	بدون فرد شاغل	۱ نفر شاغل	۲ نفر شاغل	۳ نفر شاغل	۴ نفر شاغل	۵ نفر شاغل و بیش تر
متوسط تعداد افراد در خانوارها .....	۳/۴۳	۲/۵۶	۳/۵۸	۴/۰۳	۴/۹۸	۵/۹۱	۷/۴۹
متوسط تعداد افراد دارای درآمد در خانوارها .....	۱/۴۷	۱/۱۹	۱/۳۳	۲/۲۴	۳/۱۹	۴/۰۶	۵/۱۲
جمع .....	۳۶۶۱۴۸	۲۹۵۹۷۴	۳۴۹۳۸۱	۵۳۸۳۱۲	۵۴۰۲۴۹	۷۳۹۹۰۷	۷۲۵۵۱۲
درآمد از حقوق‌بگیری .....	۱۲۶۰۴۲	۵۶۸۰	۱۳۸۸۷۰	۲۶۶۷۴۸	۲۶۸۷۱۷	۳۱۷۲۰۸	۵۲۰۴۶۲
درآمد پولی از حقوق‌بگیری عمومی .....	۴۱۳۰۱	۳۴۱	۴۳۵۳۵	۱۰۵۲۲۰	۵۸۱۷۳	۶۷۸۱۰	۳۴۰۱۷
درآمد غیر پولی از حقوق‌بگیری عمومی .....	۷۷۸۲	۵۷۶	۸۴۷۶	۱۸۱۱۷	۷۶۰۷	۱۳۹۵۵	۵۹۷۴
درآمد پولی از حقوق‌بگیری تعاونی .....	۱۱۸	۲	۱۵۴	۱۹۶	۱۵	۰	۰
درآمد غیر پولی از حقوق‌بگیری تعاونی .....	۱۹	۱	۱۵	۷۱	۱۰	۰	۰
درآمد پولی از حقوق‌بگیری خصوصی .....	۶۹۵۹۰	۴۵۰۲	۷۷۹۵۶	۱۳۰۰۹۶	۱۹۲۵۰۶	۲۲۵۳۸۲	۴۵۳۸۵۸
درآمد غیر پولی از حقوق‌بگیری خصوصی .....	۷۲۳۳	۲۵۹	۸۷۳۴	۱۳۰۴۸	۱۰۴۰۷	۱۰۰۶۱	۲۶۶۱۴
درآمد از مشاغل آزاد .....	۵۹۰۵۹	۱۴۵۳	۷۰۵۹۶	۱۰۲۳۲۱	۱۱۴۵۲۴	۲۶۷۹۱۸	۹۸۷۹۷
درآمد پولی از مشاغل آزاد کشاورزی .....	۴۰۹۵	۲۶۳	۴۸۳۶	۶۸۱۴	۹۷۷۰	۱۴۲۷۹	۲۰۰۵۵
درآمد غیر پولی از مشاغل آزاد کشاورزی .....	۲۱۹	۰	۲۰۴	۶۷۲	۳۱۹	۲۸۵	۱۰۳۱
درآمد پولی از مشاغل آزاد غیرکشاورزی .....	۵۴۲۱۱	۱۱۸۹	۶۴۹۹۵	۹۳۷۱۲	۱۰۲۷۶۳	۲۵۰۴۶۹	۶۸۶۸۷
درآمد غیر پولی از مشاغل آزاد غیرکشاورزی .....	۵۳۴	۰	۵۶۲	۱۱۲۲	۱۶۷۳	۲۸۸۴	۹۰۲۴
درآمدهای متفرقه .....	۱۸۱۷۴۷	۲۸۸۸۴۲	۱۳۹۹۱۵	۱۶۹۲۴۳	۱۵۷۰۰۸	۱۵۴۷۸۱	۱۰۶۲۵۳
درآمدهای متفرقه پولی .....	۱۰۷۶۹۳	۱۹۷۴۲۵	۷۵۰۱۵	۸۵۹۵۷	۹۲۹۳۸	۸۲۴۶۷	۵۵۳۵۵
درآمدهای متفرقه غیر پولی .....	۷۴۰۵۴	۹۱۴۱۷	۶۴۹۰۰	۸۳۲۸۷	۶۴۰۷۰	۷۲۳۱۴	۵۰۸۹۷

(۱) این جدول برای یک خانوار نمونه فرضی (Typical) در سطح کشور ساخته شده است.

۱۸-۳- متوسط درآمد سالانه یک خانوار شهری<sup>(۱)</sup> بر حسب انواع درآمد و فعالیت اصلی محل کار سرپرست خانوار: ۱۳۹۶

(هزار ریال)

شرح	کل	کشاورزی، شکار و جنگلداری	شیلات	استخراج معدن	صنعت
متوسط تعداد افراد در خانوارها.....	۳/۴۳	۳/۷۵	۳/۹۷	۳/۷۷	۳/۵۳
متوسط تعداد افراد دارای درآمد در خانوارهای نمونه.....	۱/۴۷	۱/۴۶	۱/۷۱	۱/۲۵	۱/۳۰
جمع.....	۳۶۶۸۴۸	۲۸۸۳۵۴	۲۶۷۰۳۶	۵۷۶۱۲۸	۳۵۴۲۷۷
درآمد از حقوق‌بگیری.....	۱۲۶۰۴۲	۶۹۴۶۵	۱۴۱۹۱۰	۴۵۳۲۷۵	۱۹۱۰۵۵
درآمد پولی از حقوق‌بگیری عمومی.....	۴۱۳۰۱	۱۲۰۷۴	۱۶۸۰۰	۲۶۵۳۲۶	۱۹۱۶۶
درآمد غیر پولی از حقوق‌بگیری عمومی.....	۷۷۸۲	۲۰۶۴	۳۲۶۱	۳۶۷۳۱	۳۹۲۹
درآمد پولی از حقوق‌بگیری تعاونی.....	۱۱۸	۲۷۰	۴۷۵۴	۰	۴۱۰
درآمد غیر پولی از حقوق‌بگیری تعاونی..	۱۹	۲	۱۵۵۹	۰	۳۰
درآمد پولی از حقوق‌بگیری خصوصی.....	۶۹۵۹۰	۵۱۶۳۰	۱۰۱۷۶۲	۱۲۸۳۵۹	۱۴۵۶۷۲
درآمد غیر پولی از حقوق‌بگیری خصوصی.....	۷۲۳۳	۳۴۲۴	۱۳۷۷۴	۲۲۸۵۹	۲۱۸۴۷
درآمد از مشاغل آزاد.....	۵۹۰۵۹	۱۰۳۵۸۰	۴۱۷۴۶	۲۳۶۱۲	۵۷۲۰۴
درآمد پولی از مشاغل آزاد کشاورزی.....	۴۰۹۵	۸۸۳۵۰	۲۹۶۱۴	۹۴۸	۳۹۴
درآمد غیر پولی از مشاغل آزاد کشاورزی	۲۱۹	۴۴۳۶	۹۷۷	۲۰۸	۲۴۵
درآمد پولی از مشاغل آزاد غیرکشاورزی	۵۴۲۱۱	۱۰۵۷۶	۱۰۳۶۲	۲۲۴۵۷	۵۶۴۱۰
درآمد غیر پولی از مشاغل آزاد	۵۳۴	۲۱۸	۷۹۱	۰	۱۵۶
درآمدهای متفرقه.....	۱۸۱۷۴۷	۱۱۵۳۰۹	۸۳۳۸۰	۹۹۲۴۱	۱۰۶۰۱۸
درآمدهای متفرقه پولی.....	۱۰۷۶۹۳	۶۸۰۴۹	۳۳۹۴۵	۳۳۶۱۶	۵۰۸۲۷
درآمدهای متفرقه غیر پولی.....	۷۴۰۵۴	۴۷۲۶۱	۴۹۴۳۶	۶۵۶۲۵	۵۵۱۹۰

شرح	تأمین برق، گاز و آب	ساختمان	عمده فروشی، خرده فروشی، تعمیر وسایل نقلیه موتوری و موتورسیکلت و کالاهای شخصی و خانگی	هتل و رستوران
متوسط تعداد افراد در خانوارها.....	۳/۶۲	۳/۹۰	۳/۶۰	۳/۵۶
متوسط تعداد افراد دارای درآمد در خانوارهای نمونه.....	۱/۴۳	۱/۴۵	۱/۳۹	۱/۳۲
جمع.....	۴۹۸۸۳۱	۲۸۰۶۹۰	۳۹۲۱۶۴	۳۲۲۶۴۵
درآمد از حقوق‌بگیری.....	۳۵۲۷۳۸	۱۲۶۹۰۵	۷۸۵۷۹	۱۱۹۴۳۱
درآمد پولی از حقوق‌بگیری عمومی.....	۱۸۲۵۲۵	۴۳۹۸	۸۳۸۹	۷۰۵۳
درآمد غیر پولی از حقوق‌بگیری عمومی.....	۳۶۷۰۰	۶۶۴	۱۴۸۵	۱۰۱۵
درآمد پولی از حقوق‌بگیری تعاونی.....	۰	۳۲	۳۸	۰
درآمد غیر پولی از حقوق‌بگیری تعاونی..	۰	۵	۷	۰
درآمد پولی از حقوق‌بگیری خصوصی.....	۱۱۷۴۴۰	۱۱۶۵۸۶	۶۲۵۲۵	۱۰۰۳۰۹
درآمد غیر پولی از حقوق‌بگیری خصوصی.....	۱۶۰۷۲	۵۲۲۰	۶۱۳۴	۱۱۰۵۵
درآمد از مشاغل آزاد.....	۱۰۹۴۳	۴۹۹۱۷	۱۷۳۰۲۷	۱۰۶۲۴۰
درآمد پولی از مشاغل آزاد کشاورزی.....	۹۸۱	۴۸۹	۱۷۳۸	۵۸
درآمد غیر پولی از مشاغل آزاد کشاورزی	۰	۳۱	۷۵	۰
درآمد پولی از مشاغل آزاد غیرکشاورزی	۹۹۶۲	۴۹۳۰۶	۱۶۷۸۱۸	۱۰۴۲۵۳
درآمد غیر پولی از مشاغل آزاد	۰	۹۲	۳۳۹۶	۱۹۲۸
درآمدهای متفرقه.....	۱۳۵۱۵۰	۱۰۳۸۶۹	۱۴۰۵۵۷	۹۶۹۶۳
درآمدهای متفرقه پولی.....	۵۳۴۴۸	۵۶۶۴۷	۶۲۵۶۹	۵۲۳۶۶
درآمدهای متفرقه غیر پولی.....	۸۱۷۰۲	۴۷۲۲۲	۷۷۹۸۸	۴۴۵۹۸



۱۸-۳- متوسط درآمد سالانه یک خانوار شهری<sup>(۱)</sup> بر حسب انواع درآمد و فعالیت اصلی محل کار سرپرست خانوار: ۱۳۹۶

(هزار ریال)

(دنباله)

شرح	حمل و نقل، انبارداری و ارتباطات	واسطه‌گری‌های مالی	مستغلات، اجاره و فعالیت‌های کسب و کار	اداره امور عمومی، دفاع و تأمین اجتماعی اجباری	آموزش	بهداشت و مددکاری اجتماعی
متوسط تعداد افراد در خانوارها.....	۳,۷۵	۳,۶۵	۳,۶۸	۳,۷۰	۳,۷۲	۳,۵۳
متوسط تعداد افراد دارای درآمد در خانوارهای نمونه .....	۱,۴۰	۱,۳۴	۱,۵۰	۱,۳۳	۱,۵۱	۱,۵۴
<b>جمع.....</b>	۳۴۱۲۸۱	۶۰۲۳۸۵	۴۲۴۷۶۴	۴۷۴۹۹۲	۵۶۷۵۷۶	۶۹۶۸۴۰
درآمد از حقوق‌بگیری .....	۱۰۷۱۸۶	۳۸۹۰۷۴	۲۰۷۵۵۳	۳۴۰۹۹۷	۳۸۹۸۶۰	۳۸۲۱۷۶
درآمد پولی از حقوق‌بگیری عمومی .....	۲۹۱۸۵	۲۲۵۳۹۵	۳۲۳۴۱	۲۴۵۳۷۵	۲۹۰۱۸۳	۲۶۷۱۸۴
درآمد غیر پولی از حقوق‌بگیری عمومی.	۵۷۹۶	۳۶۱۲۰	۵۸۱۷	۵۵۱۹۶	۴۷۷۴۷	۳۹۲۹۴
درآمد پولی از حقوق‌بگیری تعاونی .....	۱۲۵	۰	۲۹۶	۱۴	۰	۰
درآمد غیر پولی از حقوق‌بگیری تعاونی ..	۰	۰	۳۸۱	۰	۰	۰
درآمد پولی از حقوق‌بگیری خصوصی .....	۶۶۹۸۴	۱۱۲۱۷۲	۱۴۹۲۳۴	۳۵۴۰۸	۴۵۳۶۵	۶۷۸۵۸
درآمد غیر پولی از حقوق‌بگیری خصوصی .....	۵۰۹۵	۱۵۳۸۸	۱۹۴۸۵	۵۰۰۴	۶۵۶۴	۷۸۴۱
درآمد از مشاغل آزاد .....	۱۱۳۴۶۶	۱۲۰۵۲	۸۶۶۸۶	۱۱۸۹۷	۲۴۲۶۴	۱۳۹۱۶۶
درآمد پولی از مشاغل آزاد کشاورزی .....	۸۵۱	۵۲۰	۱۵۷۱	۶۰۴	۶۰۱	۲۶۹
درآمد غیر پولی از مشاغل آزاد کشاورزی	۱۱	۰	۰	۱۵	۱۸	۴۸
درآمد پولی از مشاغل آزاد غیرکشاورزی	۱۱۲۴۲۵	۱۱۴۸۱	۸۴۹۷۵	۱۱۲۳۳	۲۳۵۶۸	۱۳۸۸۴۹
درآمد غیر پولی از مشاغل آزاد غیرکشاورزی .....	۱۷۹	۵۱	۱۴۰	۴۵	۷۷	۰
درآمدهای متفرقه .....	۱۲۰۶۳۶	۲۰۱۲۵۹	۱۳۰۵۲۴	۱۲۲۰۹۷	۱۵۳۴۵۱	۱۷۵۴۹۸
درآمدهای متفرقه پولی .....	۶۰۴۳۷	۷۲۸۷۷	۵۷۸۴۳	۵۳۰۴۰	۶۶۲۵۹	۸۹۵۰۱
درآمدهای متفرقه غیر پولی .....	۶۰۱۹۹	۱۲۸۳۸۲	۷۲۶۸۱	۶۹۰۵۷	۸۷۱۹۲	۸۵۹۹۷



۱۸-۳- متوسط درآمد سالانه یک خانوار شهری<sup>(۱)</sup> بر حسب انواع درآمد و فعالیت اصلی محل کار سرپرست خانوار: ۱۳۹۶

(دنباله) (هزار ریال)

شرح	سایر فعالیت‌های خدمات عمومی، اجتماعی و شخصی	خانوارهای معمولی دارای مستخدم	سازمان‌ها و هیئت‌های برون‌مرزی	دفاتر مرکزی	سایر و اظهارنشده	غیر شاغل
متوسط تعداد افراد در خانوارها.....	۳/۶۱	۲/۷۴	۳/۰۰	۴/۱۷	۰/۰۰	۲/۹۸
متوسط تعداد افراد دارای درآمد در خانوارهای نمونه.....	۱/۳۷	۱/۰۵	۱/۰۰	۱/۰۹	۰/۰۰	۱/۵۸
جمع.....	۳۱۹۱۴۶	۲۳۵۰۷۴	۳۶۳۶۰۹	۳۴۹۵۴۰	۰	۳۴۸۱۷۶۹
درآمد از حقوق‌بگیری.....	۱۲۶۱۳۳	۱۷۹۱۳۴	۲۸۵۹۰۹	۲۶۵۳۴۳	۰	۵۳۱۱۴
درآمد پولی از حقوق‌بگیری عمومی.....	۳۵۷۴۲	۲۸۰۳	۰	۱۲۰۸۰۴	۰	۱۲۶۹۶
درآمد غیر پولی از حقوق‌بگیری عمومی.....	۶۲۳۵	۳۰۲۹	۰	۲۰۰۹۸	۰	۲۶۹۹
درآمد پولی از حقوق‌بگیری تعاونی.....	۰	۰	۰	۰	۰	۶۸
درآمد غیر پولی از حقوق‌بگیری تعاونی..	۰	۰	۰	۰	۰	۱
درآمد پولی از حقوق‌بگیری خصوصی.....	۷۵۰۳۴	۱۰۸۹۸۷	۲۳۳۴۸۰	۱۰۷۴۳۶	۰	۳۴۶۲۰
درآمد غیر پولی از حقوق‌بگیری خصوصی.....	۹۱۲۱	۶۴۳۱۵	۵۲۴۲۹	۱۷۰۰۶	۰	۳۰۳۰
درآمد از مشاغل آزاد.....	۶۲۳۹۵	۱۲۵۹۴	۰	۴۵۰۹	۰	۱۲۹۵۰
درآمد پولی از مشاغل آزاد کشاورزی.....	-۳۷۹	۵۳۱۴	۰	۰	۰	۶۴۲
درآمد غیر پولی از مشاغل آزاد کشاورزی.....	۰	۶۳	۰	۰	۰	۲۵
درآمد پولی از مشاغل آزاد غیرکشاورزی.....	۶۲۶۸۴	۶۸۶۸	۰	۴۵۰۹	۰	۱۲۱۳۹
درآمد غیر پولی از مشاغل آزاد غیرکشاورزی.....	۹۰	۳۴۹	۰	۰	۰	۱۴۳
درآمدهای متفرقه.....	۱۳۰۶۱۹	۴۳۳۴۶	۷۷۷۰۰	۷۹۶۸۸	۰	۲۸۲۷۰۵
درآمدهای متفرقه پولی.....	۶۷۵۹۶	۳۶۹۲۴	۱۶۳۸۰	۳۰۴۹۷	۰	۱۹۱۱۱۳
درآمدهای متفرقه غیر پولی.....	۶۳۰۲۳	۶۴۲۲	۶۱۳۲۰	۴۹۱۹۱	۰	۹۱۵۹۳

(۱) این جدول برای یک خانوار نمونه فرضی (Typical) در سطح کشور ساخته شده است.

۱۹-۳- متوسط درآمد سالانه یک خانوار شهری<sup>(۱)</sup> بر حسب انواع درآمد و وضع شغلی سرپرست خانوار: ۱۳۹۶ (هزار ریال)

شرح	کل	کارفرما	کارکن مستقل	مزد و حقوق بگیر عمومی
متوسط تعداد افراد در خانوارها.....	۳/۴۳	۳/۶۰	۳/۶۵	۳/۷۴
متوسط تعداد افراد دارای درآمد در خانوارها.....	۱/۴۷	۱/۵۲	۱/۴۱	۱/۳۹
جمع.....	۳۶۶۱۴۸	۶۱۵۵۳۴	۳۴۵۶۷۱	۵۴۴۷۵۸
درآمد از حقوق بگیري.....	۱۲۶۰۴۲	۵۱۱۹۴	۲۴۸۵۱	۴۰۰۱۳۴
درآمد پولی از حقوق بگیري عمومی.....	۴۱۳۰۱	۱۵۶۱۹	۷۰۳۰	۳۲۶۲۴۲
درآمد غیر پولی از حقوق بگیري عمومی.....	۷۷۸۲	۲۹۳۰	۱۲۲۰	۵۸۹۱۰
درآمد پولی از حقوق بگیري تعاونی.....	۱۱۸	۰	۴۹	۰
درآمد غیر پولی از حقوق بگیري تعاونی.....	۱۹	۰	۴۵	۰
درآمد پولی از حقوق بگیري خصوصی.....	۶۹۵۹۰	۲۹۹۰۰	۱۵۲۰۰	۱۳۰۳۳
درآمد غیر پولی از حقوق بگیري خصوصی.....	۷۲۳۳	۲۷۴۵	۱۳۰۷	۱۹۴۹
درآمد از مشاغل آزاد.....	۵۹۰۵۹	۳۷۰۳۰۲	۱۹۱۱۷۸	۹۱۱۴
درآمد پولی از مشاغل آزاد کشاورزی.....	۴۰۹۵	۳۹۲۶۰	۱۱۴۱۳	۶۳۱
درآمد غیر پولی از مشاغل آزاد کشاورزی.....	۲۱۹	۲۴۳۲	۴۷۵	۳۲
درآمد پولی از مشاغل آزاد غیر کشاورزی.....	۵۴۲۱۱	۳۲۶۹۳۱	۱۷۷۴۰۷	۸۳۸۱
درآمد غیر پولی از مشاغل آزاد غیر کشاورزی.....	۵۳۴	۱۶۷۹	۱۸۸۲	۷۰
درآمدهای متفرقه.....	۱۸۱۷۴۷	۱۹۴۰۳۸	۱۲۹۶۴۲	۱۳۵۵۱۰
درآمدهای متفرقه پولی.....	۱۰۷۶۹۳	۷۵۷۸۴	۶۳۶۹۷	۵۷۸۳۵
درآمدهای متفرقه غیر پولی.....	۷۴۰۵۴	۱۱۸۲۵۴	۶۵۹۴۵	۷۷۶۷۴

شرح	مزد و حقوق بگیر تعاونی	مزد و حقوق بگیر خصوصی	کارکن فامیلی بدون مزد	غیر شاغل
متوسط تعداد افراد در خانوارها.....	۳/۱۷	۳/۷۰	۴/۶۰	۲/۹۸
متوسط تعداد افراد دارای درآمد در خانوارها.....	۱/۲۰	۱/۳۸	۲/۷۶	۱/۵۸
جمع.....	۲۷۱۱۰۵	۳۱۴۸۳۹	۴۵۵۵۵۶	۳۴۱۷۶۹
درآمد از حقوق بگیري.....	۱۷۷۳۶۳	۲۰۴۱۷۹	۳۰۰۷۴	۵۳۱۱۴
درآمد پولی از حقوق بگیري عمومی.....	۰	۴۲۱۶	۴۸۶۱	۱۲۶۹۶
درآمد غیر پولی از حقوق بگیري عمومی.....	۰	۱۳۹۶	۷۶۱	۲۶۹۹
درآمد پولی از حقوق بگیري تعاونی.....	۱۳۹۰۸۹	۰	۰	۶۸
درآمد غیر پولی از حقوق بگیري تعاونی.....	۱۴۶۷۳	۲	۰	۱
درآمد پولی از حقوق بگیري خصوصی.....	۱۰۹۴۹	۱۷۹۲۰۲	۲۴۴۵۲	۳۴۶۲۰
درآمد غیر پولی از حقوق بگیري خصوصی.....	۱۲۶۵۳	۱۹۳۶۳	۰	۳۰۳۰
درآمد از مشاغل آزاد.....	۳۴۸۱	۵۰۵۱	۳۱۰۵۴۳	۱۲۹۵۰
درآمد پولی از مشاغل آزاد کشاورزی.....	۰	۴۵۰	۱۴۵۸۶۲	۶۴۲
درآمد غیر پولی از مشاغل آزاد کشاورزی.....	۰	۱۰۴	۰	۲۵
درآمد پولی از مشاغل آزاد غیر کشاورزی.....	۳۴۸۱	۴۴۱۰	۱۵۹۸۹۶	۱۲۱۳۹
درآمد غیر پولی از مشاغل آزاد غیر کشاورزی.....	۰	۸۷	۴۷۸۵	۱۴۳
درآمدهای متفرقه.....	۹۰۲۶۱	۱۰۵۶۰۹	۱۱۴۹۳۹	۲۸۲۷۰۵
درآمدهای متفرقه پولی.....	۲۰۷۶۰	۵۴۲۸۴	۴۸۶۰۵	۱۹۱۱۱۳
درآمدهای متفرقه غیر پولی.....	۶۹۵۰۱	۵۱۳۲۵	۶۶۳۳۴	۹۱۵۹۳

(۱) این جدول برای یک خانوار نمونه فرضی (Typical) در سطح کشور ساخته شده است.

۲۰-۳- متوسط درآمد سالانه یک خانوار شهری<sup>(۱)</sup> بر حسب انواع درآمد و سطح سواد سرپرست خانوار: ۱۳۹۶

(هزار ریال)

شرح	کل	بی سواد	باسواد بدون مدرک	کمتر از ششم ابتدایی <sup>(۲)</sup>	ششم ابتدایی تا سوم راهنمایی
متوسط تعداد افراد در خانوارها.....	۳/۴۳	۲/۹۸	۳/۲۵	۳/۵۷	۳/۶۴
متوسط تعداد افراد دارای درآمد در خانوارها.....	۱/۴۷	۱/۵۹	۱/۶۳	۱/۵۳	۱/۳۹
جمع.....	۳۶۶۸۴۸	۲۳۱۹۳۸	۲۷۶۳۱۱	۲۹۹۳۲۹	۳۱۷۴۲۹
درآمد از حقوق بگیری.....	۱۲۶۰۴۲	۵۹۳۵۳	۵۸۲۰۵	۸۴۵۴۴	۱۰۱۷۸۱
درآمد پولی از حقوق بگیری عمومی.....	۴۱۳۰۱	۷۱۸۶	۶۹۴۶	۹۲۴۷	۱۴۴۹۲
درآمد غیر پولی از حقوق بگیری عمومی.....	۷۷۸۲	۱۶۲۸	۱۱۶۳	۱۵۶۰	۳۲۷۸
درآمد پولی از حقوق بگیری تعاونی.....	۱۱۸	۲۰۰	۱۹۶	۷۱	۶
درآمد غیر پولی از حقوق بگیری تعاونی.....	۱۹	۱۷	۰	۵	۲
درآمد پولی از حقوق بگیری خصوصی.....	۶۹۵۹۰	۴۷۷۹۷	۴۶۵۳۷	۶۸۵۴۶	۷۶۴۵۶
درآمد غیر پولی از حقوق بگیری خصوصی.....	۷۲۳۳	۲۵۲۵	۳۳۶۳	۵۱۱۵	۷۵۴۷
درآمد از مشاغل آزاد.....	۵۹۰۵۹	۲۷۸۸۱	۴۲۳۸۵	۵۲۸۱۲	۶۸۶۹۰
درآمد پولی از مشاغل آزاد کشاورزی.....	۴۰۹۵	۳۹۰۴	۸۱۰۹	۵۷۸۵	۴۶۰۷
درآمد غیر پولی از مشاغل آزاد کشاورزی.....	۲۱۹	۳۷۱	۳۱۰	۱۱۵	۱۲۱
درآمد پولی از مشاغل آزاد غیر کشاورزی.....	۵۴۲۱۱	۲۳۰۵۱	۳۳۵۳۶	۴۶۲۶۴	۶۳۲۹۶
درآمد غیر پولی از مشاغل آزاد غیر کشاورزی.....	۵۳۴	۵۵۵	۴۳۱	۶۴۸	۶۶۷
درآمدهای متفرقه.....	۱۸۱۷۴۷	۱۴۴۷۰۴	۱۷۵۷۲۱	۱۶۱۹۷۲	۱۴۶۹۵۸
درآمدهای متفرقه پولی.....	۱۰۷۶۹۳	۹۰۱۸۱	۱۱۴۷۵۵	۹۸۹۶۱	۸۷۹۸۵
درآمدهای متفرقه غیر پولی.....	۷۴۰۵۴	۵۴۵۲۳	۶۰۹۶۶	۶۳۰۱۱	۵۸۹۷۳

شرح	متوسطه تا کمتر از دیپلم	دیپلم تا کمتر از لیسانس	لیسانس تا کمتر از فوق لیسانس	فوق لیسانس و بالاتر
متوسط تعداد افراد در خانوارها.....	۳/۶۵	۳/۴۶	۳/۳۴	۳/۳۸
متوسط تعداد افراد دارای درآمد در خانوارها.....	۱/۳۳	۱/۳۹	۱/۴۶	۱/۴۵
جمع.....	۲۹۱۵۷۱	۴۱۶۶۳۴	۵۵۳۸۱۴۰	۷۰۷۰۴۱
درآمد از حقوق بگیری.....	۱۰۹۸۶۸	۱۳۳۳۴۸	۲۳۸۵۵۵	۴۰۶۳۷۳
درآمد پولی از حقوق بگیری عمومی.....	۱۷۹۳۳	۴۰۶۴۹	۱۲۴۹۷۹	۲۷۰۷۹۴
درآمد غیر پولی از حقوق بگیری عمومی.....	۲۷۰۴	۷۷۴۵	۲۳۲۰۴	۴۹۴۲۲
درآمد پولی از حقوق بگیری تعاونی.....	۱۴۶۲	۱۷۲	۰	۰
درآمد غیر پولی از حقوق بگیری تعاونی.....	۲۳۷	۴۳	۰	۰
درآمد پولی از حقوق بگیری خصوصی.....	۷۸۸۹۸	۷۵۴۵۵	۷۹۱۴۷	۷۳۴۰۱
درآمد غیر پولی از حقوق بگیری خصوصی.....	۸۶۳۴	۹۲۸۳	۱۱۲۲۵	۱۲۷۵۵
درآمد از مشاغل آزاد.....	۵۰۳۰۲	۷۵۴۲۴	۵۸۵۹۴	۶۸۹۶۳
درآمد پولی از مشاغل آزاد کشاورزی.....	۲۷۳۸	۳۵۲۸	۱۸۵۳	۵۰۹
درآمد غیر پولی از مشاغل آزاد کشاورزی.....	۵	۲۸۹	۳۰۶	۱۴
درآمد پولی از مشاغل آزاد غیر کشاورزی.....	۴۷۴۲۵	۷۱۰۳۳	۵۶۲۲۹	۶۸۴۰۴
درآمد غیر پولی از مشاغل آزاد غیر کشاورزی.....	۱۳۳	۵۷۴	۲۰۶	۳۶
درآمدهای متفرقه.....	۱۳۱۴۰۲	۲۰۷۸۶۳	۲۵۶۶۹۱	۲۳۱۷۰۵
درآمدهای متفرقه پولی.....	۶۶۴۲۲	۱۲۳۳۰۸	۱۴۸۵۶۶	۱۰۷۳۶۱
درآمدهای متفرقه غیر پولی.....	۶۴۹۸۰	۸۴۵۵۵	۱۰۸۱۲۵	۱۲۴۳۴۵

(۱) این جدول برای یک خانوار نمونه فرضی (Typical) در سطح کشور ساخته شده است.

(۲) در نظام جدید آموزشی، دوره‌ی ابتدایی شش ساله است.

۳-۲۱- متوسط درآمد سالانه یک خانوار شهری<sup>(۱)</sup> بر حسب انواع درآمد و گروه شغلی سرپرست خانوار: ۱۳۹۶ (هزار ریال)

کارکنان خدماتی و فروشندگان	کارمندان امور اداری و دفتری	تکنیسین‌ها و دستیاران	متخصصان (علمی و فنی)	قانونگذاران، مقامات عالی‌رتبه و مدیران	کل	شرح
۳,۵۹	۳,۶۹	۳,۵۷	۳,۴۶	۳,۶۲	۳,۴۳	متوسط تعداد افراد در خانوارها.....
						متوسط تعداد افراد دارای درآمد در خانوارها.....
۱,۳۸	۱,۳۴	۱,۳۹	۱,۳۹	۱,۵۹	۱,۴۷	.....
۳۷۳۵۱۶	۴۳۱۱۵۸	۴۷۳۱۴۵	۶۲۰۲۵۱	۷۵۱۶۲۹	۳۶۶۸۴۸	جمع.....
۱۰۵۲۴۴	۳۱۷۳۶۹	۲۲۲۶۹۸	۳۹۳۴۱۴	۳۵۱۰۹۵	۱۲۶۰۴۲	درآمد از حقوق‌بگیری.....
۲۲۹۷۲	۱۶۹۲۰۷	۸۷۲۹۰	۲۳۵۹۴۸	۲۰۴۴۳۳	۴۱۳۰۱	درآمد پولی از حقوق‌بگیری عمومی.....
						درآمد غیر پولی از حقوق‌بگیری عمومی.....
۴۲۶۸	۳۳۰۷۸	۱۵۱۸۷	۴۱۳۳۱	۳۴۲۱۳	۷۷۸۲	.....
۱۱	۱۳۰	۰	۹	۹۴۲	۱۱۸	درآمد پولی از حقوق‌بگیری تعاونی.....
۲	۲۹	۰	۱۵۰	۱۷۶	۱۹	درآمد غیر پولی از حقوق‌بگیری تعاونی.....
۶۸۵۱۹	۹۸۴۶۲	۱۰۷۲۷۱	۱۰۰۴۶۵	۹۸۲۲۴	۶۹۵۹۰	درآمد پولی از حقوق‌بگیری خصوصی.....
						درآمد غیر پولی از حقوق‌بگیری خصوصی.....
۹۴۷۳	۱۶۴۶۳	۱۲۹۵۰	۱۵۵۱۰	۱۳۱۰۷	۷۲۳۳	.....
۱۳۸۲۲۷	۱۰۰۶۹	۹۳۴۰۱	۴۹۲۲۶	۱۸۳۲۵۲	۵۹۰۵۹	درآمد از مشاغل آزاد.....
۱۵۶۱	۲۳۲	۱۳۶۷	۷۹۸	۱۰۰۰	۴۰۹۵	درآمد پولی از مشاغل آزاد کشاورزی.....
						درآمد غیر پولی از مشاغل آزاد کشاورزی.....
۶۹	۲۶	۳	۴۱۱	۰	۲۱۹	.....
						درآمد پولی از مشاغل آزاد غیرکشاورزی.....
۱۳۳۲۱۸	۹۷۷۴	۹۱۶۲۲	۴۷۹۸۰	۱۸۱۳۷۸	۵۴۲۱۱	.....
						درآمد غیر پولی از مشاغل آزاد غیرکشاورزی.....
۳۳۷۹	۲۸	۴۰۹	۳۷	۸۷۴	۵۳۴	.....
						درآمدهای متفرقه.....
۱۳۰۰۴۵	۱۱۰۷۲۱	۱۵۷۰۴۶	۱۷۷۶۱۱	۲۱۷۲۸۲	۱۸۱۷۴۷	.....
۵۶۵۰۹	۴۹۵۶۶	۷۸۸۲۶	۶۹۶۷۱	۹۴۸۰۴	۱۰۷۶۹۳	درآمدهای متفرقه پولی.....
۷۳۵۳۶	۶۱۱۵۵	۷۸۲۲۰	۱۰۷۹۴۰	۱۲۲۴۷۸	۷۴۰۵۴	درآمدهای متفرقه غیر پولی.....





۲۱-۳- متوسط درآمد سالانه یک خانوار شهری<sup>(۱)</sup> بر حسب انواع درآمد و گروه شغلی سرپرست خانوار: ۱۳۹۶ (دنباله)

(هزار ریال)

شرح	کارکنان ماهر کشاورزی، جنگلداری و ماهگیری	صنعتگران و کارکنان مشاغل مربوط	متصدیان و مونتازکاران ماشین آلات و دستگاهها و رانندگان وسایل نقلیه	کارگران ساده	سایر و اظهار نشده	غیر شاغل
متوسط تعداد افراد در خانوارها.....	۳/۶۳	۳/۶۷	۳/۷۵	۳/۹۳	۳/۷۵	۲/۹۸
متوسط تعداد افراد دارای درآمد در خانوارها.....	۱/۴۹	۱/۳۷	۱/۴۰	۱/۴۱	۱/۲۳	۱/۵۸
<b>جمع.....</b>	۳۲۰۶۳۱	۳۲۳۱۴۲	۳۲۶۶۵۵	۳۳۰۷۴۳	۴۳۷۲۹۲	۳۴۱۷۶۹
درآمد از حقوق بگیری.....	۴۶۹۴۵	۱۲۵۳۹۱	۱۰۹۱۰۱	۱۳۴۲۹۵	۳۵۶۸۰۰	۵۳۱۱۴
درآمد پولی از حقوق بگیری عمومی.....	۱۱۸۱۴	۸۷۹۸	۱۷۱۵۲	۱۲۲۲۱	۲۶۹۹۳۲	۱۲۶۹۶
درآمد غیر پولی از حقوق بگیری عمومی.....	۲۲۱۸	۱۸۶۵	۲۹۳۹	۲۴۳۶	۶۹۷۹۹	۲۶۹۹
درآمد پولی از حقوق بگیری تعاونی.....	۵۱۱	۲۵۸	۱۱۳	۸۳	۰	۶۸
درآمد غیر پولی از حقوق بگیری تعاونی..	۶۲	۰	۰	۲۶	۰	۱
درآمد پولی از حقوق بگیری خصوصی.....	۲۹۲۳۲	۱۰۴۷۷۷	۸۱۲۷۴	۱۱۱۷۹۹	۱۵۷۵۴	۳۴۶۲۰
درآمد غیر پولی از حقوق بگیری خصوصی.....	۳۱۰۷	۹۶۹۲	۷۶۲۴	۷۷۳۰	۱۳۱۵	۳۰۳۰
درآمد از مشاغل آزاد.....	۱۴۱۲۲۷	۸۸۰۸۹	۱۰۳۳۸۳	۱۸۶۳۷	۱۹۰۰	۱۲۹۵۰
درآمد پولی از مشاغل آزاد کشاورزی.....	۱۲۱۵۲۴	۵۶۹	۱۲۶۰	۵۸۹	۲۸	۶۴۲
درآمد غیر پولی از مشاغل آزاد کشاورزی.....	۶۲۰۸	۲	۱۵	۵۳	۰	۲۵
درآمد پولی از مشاغل آزاد غیر کشاورزی.....	۱۳۲۰۰	۸۷۳۴۵	۱۰۱۹۶۶	۱۷۸۴۵	۱۷۶۰	۱۲۱۳۹
درآمد غیر پولی از مشاغل آزاد غیر کشاورزی.....	۲۹۴	۱۷۲	۱۴۲	۱۵۰	۱۱۲	۱۴۳
درآمدهای متفرقه.....	۱۳۲۴۶۰	۱۱۰۳۶۳	۱۱۴۱۷۱	۷۷۸۱۱	۷۸۵۹۳	۲۸۲۷۰۵
درآمدهای متفرقه پولی.....	۷۹۱۳۶	۵۸۳۴۶	۵۷۲۹۷	۴۱۲۳۴	۴۶۹۶۳	۱۹۱۱۱۳
درآمدهای متفرقه غیر پولی.....	۵۳۳۲۴	۵۲۰۱۷	۵۶۸۷۴	۳۶۵۷۸	۳۱۶۳۰	۹۱۵۹۳

(۱) این جدول برای یک خانوار نمونه فرضی (Typical) در سطح کشور ساخته شده است.

۳-۲۲- متوسط درآمد سالانه یک خانوار شهری<sup>(۱)</sup> بر حسب انواع درآمد در هر یک از دهک‌های درآمد سالانه: ۱۳۹۶

(هزار ریال)

شرح	کل	دهک اول	دهک دوم	دهک سوم	دهک چهارم	دهک پنجم
متوسط تعداد افراد در خانوارها.....	۳/۴۳	۲/۷۰	۳/۲۹	۳/۳۲	۳/۴۰	۳/۵۶
متوسط تعداد افراد دارای درآمد در خانوارها.....	۱/۴۷	۱/۲۱	۱/۳۱	۱/۳۲	۱/۳۲	۱/۳۸
جمع.....	۳۶۶۸۴۱	۹۰۹۲۷	۱۵۸۶۰۲	۲۰۱۱۰۰	۲۳۹۷۶۱	۲۱۰۶۷۴
درآمد از حقوق‌بگیری.....	۱۲۶۰۴۲	۲۰۰۲۰	۴۷۱۷۷	۶۲۱۳۹	۷۵۴۹۶	۱۰۰۱۳۹
درآمد پولی از حقوق‌بگیری عمومی.....	۴۱۳۰۱	۴۲۶	۱۱۲۹	۲۳۷۱	۷۳۷۹	۱۵۲۱۵
درآمد غیر پولی از حقوق‌بگیری عمومی..	۷۷۸۲	۷۰	۱۹۶	۵۶۲	۱۲۳۱	۲۷۰۷
درآمد پولی از حقوق‌بگیری تعاونی.....	۱۱۸	۵	۷۸	۲۷	۳۲۰	۸۶
درآمد غیر پولی از حقوق‌بگیری تعاونی..	۱۹	۰	۳	۰	۵۶	۲۲
درآمد پولی از حقوق‌بگیری خصوصی.....	۶۹۵۹۰	۱۹۲۵۶	۴۴۵۷۳	۵۵۳۸۳	۶۱۳۲۱	۷۳۸۷۹
درآمد غیر پولی از حقوق‌بگیری خصوصی.....	۷۲۳۳	۲۶۲	۱۱۹۸	۳۷۹۶	۵۱۸۹	۸۲۲۸
درآمد از مشاغل آزاد.....	۵۹۰۵۹	۹۲۶۴	۲۶۷۲۱	۳۵۵۵۶	۳۹۵۲۹	۴۷۶۹۰
درآمد پولی از مشاغل آزاد کشاورزی.....	۴۰۹۵	۱۹۲۴	۲۲۸۹	۲۶۰۳	۳۳۱۸	۲۰۶۸
درآمد غیر پولی از مشاغل آزاد کشاورزی	۲۱۹	۲۰	۱۰۰	۱۲۷	۸۳	۶۳
درآمد پولی از مشاغل آزاد غیرکشاورزی	۵۴۲۱۱	۷۲۱۲	۲۴۰۲۱	۳۲۴۹۲	۳۵۷۱۵	۴۴۸۹۰
درآمد غیر پولی از مشاغل آزاد غیرکشاورزی.....	۵۳۴	۱۰۸	۳۱۱	۳۳۳	۴۱۲	۶۶۹
درآمدهای متفرقه.....	۱۸۱۷۴۷	۶۱۶۴۳	۸۴۷۰۴	۱۰۳۴۰۶	۱۲۴۷۴۳	۱۳۲۸۴۴
درآمدهای متفرقه پولی.....	۱۰۷۶۹۳	۳۵۴۹۶	۵۳۰۶۵	۶۵۶۷۷	۷۹۲۰۸	۸۱۹۲۶
درآمدهای متفرقه غیر پولی.....	۷۴۰۵۴	۲۶۱۴۶	۳۱۶۳۹	۳۷۷۲۹	۴۵۵۳۴	۵۰۹۱۸



۲۲-۳- متوسط درآمد سالانه یک خانوار شهری<sup>(۱)</sup> بر حسب انواع درآمد در هر یک از دهک‌های درآمد سالانه: ۱۳۹۶ (دنباله)

(هزار ریال)

شرح	دهک ششم	دهک هفتم	دهک هشتم	دهک نهم	دهک دهم
متوسط تعداد افراد در خانوارها.....	۳/۴۹	۳/۶۳	۳/۶۲	۳/۶۳	۳/۶۳
متوسط تعداد افراد دارای درآمد در خانوارها.....	۱/۴۱	۱/۵۱	۱/۵۷	۱/۷۱	۱/۹۱
جمع.....	۳۲۴۷۱۲	۳۱۰۹۲۶	۴۵۷۸۲۴	۵۷۹۰۱۳	۹۵۵۲۶۱
درآمد از حقوق‌بگیری.....	۱۱۳۷۹۹	۱۲۶۶۲۳	۱۶۰۲۴۹	۲۱۶۰۳۱	۳۳۸۸۶۶
درآمد پولی از حقوق‌بگیری عمومی.....	۲۳۴۶۰	۳۶۶۷۳	۶۳۹۱۷	۹۲۵۱۱	۱۶۹۹۸۱
درآمد غیر پولی از حقوق‌بگیری عمومی.....	۴۳۶۲	۷۰۱۸	۱۲۲۰۸	۱۸۳۹۹	۳۱۰۸۱
درآمد پولی از حقوق‌بگیری تعاونی.....	۶۶	۴۶۲	۱۳۲	۰	۰
درآمد غیر پولی از حقوق‌بگیری تعاونی..	۲	۱۰	۲	۰	۹۴
درآمد پولی از حقوق‌بگیری خصوصی.....	۷۷۴۴۰	۷۴۲۶۲	۷۴۱۱۵	۹۴۰۴۵	۱۲۱۶۶۲
درآمد غیر پولی از حقوق‌بگیری خصوصی.....	۸۴۶۹	۸۱۹۶	۹۸۷۵	۱۱۰۷۶	۱۶۰۴۸
درآمد از مشاغل آزاد.....	۵۱۵۶۴	۶۳۱۲۰	۷۶۰۵۵	۷۹۹۸۹	۱۶۱۱۵۷
درآمد پولی از مشاغل آزاد کشاورزی.....	۳۲۹۱	۵۲۵۴	۳۷۹۵	۶۱۳۹	۱۰۲۷۶
درآمد غیر پولی از مشاغل آزاد کشاورزی	۸۱	۱۳۶	۱۳۶	۴۱۶	۱۰۲۴
درآمد پولی از مشاغل آزاد غیرکشاورزی	۴۷۶۳۳	۵۶۹۹۴	۷۱۴۱۲	۷۲۵۳۸	۱۴۹۲۴۸
درآمد غیر پولی از مشاغل آزاد غیرکشاورزی.....	۵۵۹	۷۳۵	۷۱۳	۸۹۶	۶۰۹
درآمدهای متفرقه.....	۱۵۹۳۴۹	۱۹۱۱۸۳	۲۲۱۵۱۹	۲۸۲۹۹۴	۴۵۵۲۳۷
درآمدهای متفرقه پولی.....	۱۰۰۵۷۷	۱۲۱۳۷۱	۱۳۵۳۷۸	۱۶۷۳۷۳	۲۳۶۹۵۱
درآمدهای متفرقه غیر پولی.....	۵۸۷۷۲	۶۹۸۱۲	۸۶۱۴۱	۱۱۵۶۲۰	۲۱۸۲۸۶

(۱) این جدول برای یک خانوار نمونه فرضی (Typical) در سطح کشور ساخته شده است.

۲۳-۳- متوسط درآمد سالانه یک خانوار شهری<sup>(۱)</sup> بر حسب انواع درآمد در هر یک از دهک‌های هزینه سالانه: ۱۳۹۶

(هزار ریال)

شرح	کل	دهک اول	دهک دوم	دهک سوم	دهک چهارم	دهک پنجم
متوسط تعداد افراد در خانوارها.....	۳/۴۳	۲/۵۵	۳/۱۹	۳/۳۸	۳/۴۹	۳/۶۰
متوسط تعداد افراد دارای درآمد در خانوارها .....	۱/۴۷	۱/۲۴	۱/۳۷	۱/۴۶	۱/۴۱	۱/۴۵
جمع.....	۳۶۶۸۴۱	۱۲۸۱۹۲	۱۱۹۱۶۶	۲۳۴۶۶۷	۲۶۲۶۳۲	۳۰۱۰۲۳
درآمد از حقوق‌بگیری .....	۱۲۶۰۴۲	۳۰۵۶۷	۵۷۹۸۸	۷۲۵۸۹	۸۳۶۹۸	۱۰۳۵۷۷
درآمد پولی از حقوق‌بگیری عمومی .....	۴۱۳۰۱	۱۴۷۰	۳۸۹۳	۷۷۱۰	۹۴۵۷	۲۳۲۰۵
درآمد غیر پولی از حقوق‌بگیری عمومی ..	۷۷۸۲	۲۴۲	۶۵۸	۱۲۶۷	۱۵۰۰	۳۹۲۵
درآمد پولی از حقوق‌بگیری تعاونی .....	۱۱۸	۳۹	۴۳	۸۳	۱۱۹	۳۰۰
درآمد غیر پولی از حقوق‌بگیری تعاونی ..	۱۹	۰	۰	۱۰	۱۷	۴۰
درآمد پولی از حقوق‌بگیری خصوصی .....	۶۹۵۹۰	۲۸۱۶۶	۵۱۲۲۸	۶۰۰۸۵	۶۷۱۵۲	۶۹۵۷۲
درآمد غیر پولی از حقوق‌بگیری خصوصی .....	۷۲۳۳	۶۵۰	۲۱۶۷	۳۴۳۴	۵۴۵۴	۶۵۳۵
درآمد از مشاغل آزاد.....	۵۹۰۵۹	۱۷۷۳۲	۳۲۴۹۴	۴۳۸۸۰	۵۱۱۹۲	۵۸۲۲۲
درآمد پولی از مشاغل آزاد کشاورزی .....	۴۰۹۵	۱۸۰۸	۲۴۳۵	۳۸۴۳	۳۳۷۰	۵۲۱۰
درآمد غیر پولی از مشاغل آزاد کشاورزی ..	۲۱۹	۴۸	۵۰	۷۰	۹۹	۸۹
درآمد پولی از مشاغل آزاد غیرکشاورزی ..	۵۴۲۱۱	۱۵۶۷۰	۲۹۸۲۱	۳۹۵۵۸	۴۶۹۰۲	۵۲۲۵۳
درآمد غیر پولی از مشاغل آزاد غیرکشاورزی .....	۵۳۴	۲۰۶	۱۸۹	۴۱۰	۸۲۱	۶۷۰
درآمدهای متفرقه .....	۱۸۱۷۴۷	۸۰۵۹۳	۹۸۶۸۵	۱۱۸۱۹۷	۱۲۷۷۴۲	۱۳۹۲۲۴
درآمدهای متفرقه پولی .....	۱۰۷۶۹۳	۵۲۹۴۵	۶۳۵۱۲	۷۷۳۳۹	۸۱۲۸۱	۸۹۲۹۷
درآمدهای متفرقه غیر پولی .....	۷۴۰۵۴	۲۷۶۴۸	۳۵۱۷۲	۴۰۸۵۸	۴۶۴۶۱	۴۹۹۲۷



۲۳-۳- متوسط درآمد سالانه یک خانوار شهری<sup>(۱)</sup> بر حسب انواع درآمد در هر یک از دهک‌های هزینه سالانه: ۱۳۹۶ (دنباله)

(هزار ریال)

شرح	دهک ششم	دهک هفتم	دهک هشتم	دهک نهم	دهک دهم
متوسط تعداد افراد در خانوارها.....	۳,۶۰	۳,۶۹	۳,۶۲	۳,۵۷	۳,۵۷
متوسط تعداد افراد دارای درآمد در خانوارها.....	۱,۴۶	۱,۴۹	۱,۵۶	۱,۵۶	۱,۶۸
جمع.....	۳۳۸۳۴۲	۳۸۵۲۷۸	۴۵۰۲۱۷	۵۴۶۶۶۱	۸۳۱۹۵۸
درآمد از حقوق‌بگیری.....	۱۱۱۶۸۳	۱۴۲۴۴۸	۱۶۵۳۳۳	۲۰۸۲۲۹	۲۸۴۴۴۳
درآمد پولی از حقوق‌بگیری عمومی.....	۳۰۰۶۲	۴۹۳۷۵	۶۱۰۰۴	۹۲۵۴۷	۱۳۴۳۵۵
درآمد غیر پولی از حقوق‌بگیری عمومی..	۵۰۹۲	۸۲۲۸	۱۰۶۲۴	۲۰۶۷۹	۲۵۶۲۲
درآمد پولی از حقوق‌بگیری تعاونی.....	۳۸۰	۰	۸۰	۰	۱۳۲
درآمد غیر پولی از حقوق‌بگیری تعاونی..	۱۷	۲	۹	۰	۹۴
درآمد پولی از حقوق‌بگیری خصوصی.....	۶۸۶۶۸	۷۵۲۴۴	۸۲۷۲۹	۸۴۲۰۷	۱۰۸۸۸۸
درآمد غیر پولی از حقوق‌بگیری خصوصی.....	۷۴۶۴	۹۶۰۰	۱۰۸۸۷	۱۰۷۹۶	۱۵۳۵۲
درآمد از مشاغل آزاد.....	۶۲۸۱۶	۵۹۷۵۵	۶۳۹۰۹	۷۶۸۸۸	۱۲۳۷۴۳
درآمد پولی از مشاغل آزاد کشاورزی.....	۴۸۵۷	۴۱۳۵	۴۰۹۲	۶۷۹۰	۴۴۱۲
درآمد غیر پولی از مشاغل آزاد کشاورزی	۱۶۲	۶۶	۱۳۵	۶۴۳	۸۲۶
درآمد پولی از مشاغل آزاد غیرکشاورزی	۵۷۰۲۶	۵۵۰۷۶	۵۸۹۹۷	۶۸۷۶۷	۱۱۸۰۸۰
درآمد غیر پولی از مشاغل آزاد غیرکشاورزی.....	۷۷۱	۴۷۹	۶۸۵	۶۸۸	۴۲۵
درآمدهای متفرقه.....	۱۶۳۸۴۳	۱۸۳۰۷۴	۲۲۰۹۷۶	۲۶۱۵۴۳	۴۲۳۷۷۲
درآمدهای متفرقه پولی.....	۱۰۲۲۹۳	۱۱۵۷۷۰	۱۳۴۰۸۰	۱۴۷۹۳۹	۲۱۲۵۶۰
درآمدهای متفرقه غیر پولی.....	۶۱۵۵۰	۶۷۳۰۴	۸۶۸۹۶	۱۱۳۶۰۴	۲۱۱۲۱۲

(۱) این جدول برای یک خانوار نمونه فرضی (Typical) در سطح کشور ساخته شده است.

۲۴-۳- متوسط درآمد سالانه یک خانوار شهری<sup>(۱)</sup> بر حسب انواع درآمد و نحوه تصرف مسکن خانوار: ۱۳۹۶ (هزار ریال)

شرح	کل	ملکی عرصه و اعیان	ملکی اعیان	اجاری	رهنی	در برابر خدمت	رایگان	سایر
متوسط تعداد افراد در خانوارها.....	۳/۴۳	۳/۴۲	۳/۱۷	۳/۵۴	۳/۵۸	۳/۴۷	۳/۱۵	۲/۵۷
متوسط تعداد افراد دارای درآمد در خانوارها.....	۱/۴۷	۱/۵۱	۱/۴۵	۱/۳۸	۱/۴۱	۱/۲۳	۱/۳۵	۱/۲۱
جمع.....	۳۶۶۱۴۸	۳۸۹۵۲۳	۴۲۴۲۵۳	۲۸۵۶۴۹	۴۰۱۹۲۱	۴۴۱۸۵۳	۲۸۶۱۶۷	۲۷۵۷۲۶
درآمد از حقوق بگیری.....	۱۲۶۰۴۲	۱۱۹۶۲۰	۱۱۳۷۰۶	۱۲۷۰۲۱	۱۶۲۸۲۳	۴۱۱۰۵۰	۹۸۲۰۷	۷۰۷۶۵
درآمد پولی از حقوق بگیری عمومی.....	۴۱۳۰۱	۴۳۴۷۰	۵۸۷۸۶	۲۹۹۳۳	۳۹۰۶۵	۲۲۹۶۸۳	۲۲۷۸۷	۰
درآمد غیر پولی از حقوق بگیری عمومی.....	۷۷۸۲	۷۵۷۱	۵۶۳۹	۵۵۸۷	۶۹۲۲	۸۸۶۴۵	۴۶۳۰	۰
درآمد پولی از حقوق بگیری تعاونی.....	۱۱۸	۱۶۰	۳۶۰	۴۱	۰	۰	۵۶	۰
درآمد غیر پولی از حقوق بگیری تعاونی.....	۱۹	۲۹	۰	۰	۲	۰	۰	۰
درآمد پولی از حقوق بگیری خصوصی.....	۶۹۵۹۰	۶۱۷۵۷	۴۳۵۸۵	۸۴۵۰۰	۱۰۷۲۱۸	۶۰۲۵۲	۶۳۹۹۱	۶۴۸۳۶
درآمد غیر پولی از حقوق بگیری خصوصی.....	۷۲۳۳	۶۶۳۳	۵۳۳۷	۶۹۶۲	۹۶۱۶	۳۲۴۷۱	۶۷۴۳	۵۹۲۹
درآمد از مشاغل آزاد.....	۵۹۰۵۹	۵۸۷۵۴	۴۳۶۳۸	۶۸۶۲۰	۵۶۹۳۰	۴۷۰۴	۵۴۷۶۹	۳۹۴۲۲
درآمد پولی از مشاغل آزاد کشاورزی.....	۴۰۹۵	۵۰۴۲	۸۷۰	۲۲۶۱	۲۰۶۲	۶۱	۳۳۱۷	۵۰۶۵
درآمد غیر پولی از مشاغل آزاد کشاورزی.....	۲۱۹	۲۸۶	۰	۱۹۳	۹	۰	۳۶	۰
درآمد پولی از مشاغل آزاد غیر کشاورزی.....	۵۴۲۱۱	۵۲۷۹۷	۴۲۳۱۱	۶۵۷۵۵	۵۴۶۰۳	۴۶۳۷	۵۰۹۹۱	۳۴۳۵۷
درآمد غیر پولی از مشاغل آزاد غیر کشاورزی.....	۵۳۴	۶۲۹	۴۵۷	۴۱۱	۲۵۶	۶	۴۲۵	۰
درآمدهای متفرقه.....	۱۸۱۷۴۷	۲۱۱۱۵۰	۲۶۶۹۰۹	۹۰۰۰۸	۱۸۲۱۶۸	۲۶۰۹۸	۱۳۳۱۹۱	۱۶۵۵۳۹
درآمدهای متفرقه پولی.....	۱۰۷۶۹۳	۱۱۱۵۹۰	۱۲۵۶۴۳	۸۲۹۷۹	۱۷۶۵۹۸	۲۲۴۲۴	۵۳۶۲۲	۷۴۵۰۹
درآمدهای متفرقه غیر پولی.....	۷۴۰۵۴	۹۹۵۶۰	۱۴۱۲۶۶	۷۰۲۹	۵۵۷۱	۳۶۷۵	۷۹۵۶۹	۹۱۰۳۰

(۱) این جدول برای یک خانوار نمونه فرضی (Typical) در سطح کشور ساخته شده است.

۲۵-۳- درصد خانوارهای شهری بر حسب وسعت در هر یک از دهک‌های درآمد سالانه: ۱۳۹۶

دهک پنجم	دهک چهارم	دهک سوم	دهک دوم	دهک اول	کل	وسعت خانوار
۱۰۰/۰۰	۱۰۰/۰۰	۱۰۰/۰۰	۱۰۰/۰۰	۱۰۰/۰۰	۱۰۰/۰۰	جمع.....
۳/۹۸	۵/۳۹	۸/۵۰	۷/۹۹	۲۲/۷۵	۶/۱۵	۱ نفر.....
۱۵/۶۵	۱۹/۶۷	۲۰/۹۶	۲۱/۵۷	۲۷/۱۶	۱۸/۳۲	۲ نفر.....
۲۸/۵۱	۲۷/۶۱	۲۶/۶۷	۲۷/۸۵	۲۲/۶۶	۲۷/۲۹	۳ نفر.....
۳۳/۳۱	۳۰/۷۴	۲۸/۱۲	۲۵/۳۷	۱۷/۱۹	۳۱/۳۹	۴ نفر.....
۱۳/۱۳	۱۲/۰۵	۱۰/۴۸	۱۲/۳۰	۶/۹۰	۱۱/۷۰	۵ نفر.....
۳/۰۱	۳/۳۶	۲/۴۸	۳/۷۲	۲/۱۹	۳/۲۱	۶ نفر.....
۱/۷۰	۰/۵۲	۱/۴۶	۰/۹۲	۰/۷۶	۱/۲۳	۷ نفر.....
۰/۳۷	۰/۴۵	۰/۹۴	۰/۱۶	۰/۳۶	۰/۴۹	۸ نفر.....
۰/۲۳	۰/۲۳	۰/۱۶	۰/۰۶	۰/۰۲	۰/۱۳	۹ نفر.....
۰/۱۲	۰/۰۰	۰/۲۲	۰/۰۸	۰/۰۱	۰/۱۰	۱۰ نفر و بیش تر.....

دهک دهم	دهک نهم	دهک هشتم	دهک هفتم	دهک ششم	وسعت خانوار
۱۰۰/۰۰	۱۰۰/۰۰	۱۰۰/۰۰	۱۰۰/۰۰	۱۰۰/۰۰	جمع.....
۲/۸۵	۲/۸۴	۱/۵۷	۲/۲۹	۳/۳۶	۱ نفر.....
۱۴/۱۰	۱۵/۵۴	۱۶/۵۰	۱۵/۴۲	۱۶/۶۱	۲ نفر.....
۲۷/۱۵	۲۴/۸۶	۲۷/۳۶	۲۹/۵۷	۳۰/۶۲	۳ نفر.....
۳۸/۱۴	۳۸/۲۲	۳۷/۳۹	۳۲/۶۳	۳۲/۷۹	۴ نفر.....
۱۲/۹۸	۱۲/۵۵	۱۰/۹۵	۱۳/۷۳	۱۱/۹۱	۵ نفر.....
۲/۳۳	۳/۹۳	۴/۳۰	۳/۷۲	۳/۰۹	۶ نفر.....
۱/۴۶	۱/۴۷	۱/۲۳	۱/۴۶	۱/۲۷	۷ نفر.....
۰/۶۷	۰/۴۳	۰/۳۱	۰/۹۴	۰/۳۰	۸ نفر.....
۰/۱۴	۰/۰۸	۰/۱۸	۰/۱۵	۰/۰۵	۹ نفر.....
۰/۱۸	۰/۰۶	۰/۲۲	۰/۰۹	۰/۰۰	۱۰ نفر و بیش تر.....

۳-۲۶ - درصد خانوارهای شهری بر حسب تعداد افراد باسواد در هر یک از دهک‌های درآمد سالانه: ۱۳۹۶

تعداد افراد باسواد خانوار	کل	دهک اول	دهک دوم	دهک سوم	دهک چهارم	دهک پنجم
متوسط تعداد افراد باسواد در خانوارها.....	۲,۸۳	۱,۷۱	۲,۴۹	۲,۵۵	۲,۷۱	۲,۹۴
جمع.....	۱۰۰,۰۰	۱۰۰,۰۰	۱۰۰,۰۰	۱۰۰,۰۰	۱۰۰,۰۰	۱۰۰,۰۰
بدون فرد باسواد.....	۵,۴۹	۲۶,۴۵	۸,۶۸	۷,۶۰	۴,۳۲	۲,۶۳
۱ نفر باسواد.....	۸,۸۲	۱۹,۹۶	۱۱,۱۰	۱۲,۵۸	۱۰,۲۹	۷,۵۰
۲ نفر باسواد.....	۲۶,۵۸	۲۵,۴۸	۳۳,۴۸	۳۰,۸۶	۳۱,۲۱	۲۶,۴۹
۳ نفر باسواد.....	۲۷,۲۲	۱۶,۲۵	۲۴,۲۳	۲۵,۱۳	۲۷,۴۱	۳۰,۹۶
۴ نفر باسواد.....	۲۳,۰۰	۸,۶۲	۱۶,۱۲	۱۷,۳۸	۱۹,۶۰	۲۳,۶۵
۵ نفر باسواد و بیش تر.....	۸,۸۹	۳,۲۴	۶,۳۹	۶,۴۵	۷,۱۸	۸,۷۸

تعداد افراد باسواد خانوار	دهک ششم	دهک هفتم	دهک هشتم	دهک نهم	دهک دهم
متوسط تعداد افراد باسواد در خانوارها.....	۲,۹۴	۳,۱۶	۳,۱۶	۳,۲۷	۳,۳۸
جمع.....	۱۰۰,۰۰	۱۰۰,۰۰	۱۰۰,۰۰	۱۰۰,۰۰	۱۰۰,۰۰
بدون فرد باسواد.....	۲,۱۵	۱,۸۴	۰,۷۱	۰,۴۰	۰,۱۲
۱ نفر باسواد.....	۷,۴۱	۵,۳۵	۵,۳۰	۵,۰۲	۳,۷۳
۲ نفر باسواد.....	۲۶,۷۸	۲۴,۶۹	۲۴,۷۴	۲۲,۲۷	۱۹,۷۸
۳ نفر باسواد.....	۳۲,۷۴	۲۸,۴۶	۳۰,۰۸	۲۸,۳۸	۲۸,۵۶
۴ نفر باسواد.....	۲۲,۵۶	۲۶,۹۷	۲۹,۰۰	۳۱,۷۱	۳۴,۴۳
۵ نفر باسواد و بیش تر.....	۸,۳۶	۱۲,۶۹	۱۰,۱۷	۱۲,۲۲	۱۳,۳۹



## ۲۷-۳- درصد خانوارهای شهری بر حسب سطح سواد سرپرست خانوار در هر یک از دهک‌های درآمد سالانه: ۱۳۹۶

سطح سواد سرپرست خانوار	کل	دهک اول	دهک دوم	دهک سوم	دهک چهارم	دهک پنجم
جمع.....	۱۰۰/۰۰	۱۰۰/۰۰	۱۰۰/۰۰	۱۰۰/۰۰	۱۰۰/۰۰	۱۰۰/۰۰
بی سواد.....	۱۴/۵۵	۴۳/۵۱	۲۰/۸۹	۱۹/۵۸	۱۴/۶۲	۱۰/۹۸
باسواد بدون مدرک.....	۲/۶۹	۴/۷۳	۴/۱۵	۳/۰۲	۳/۹۵	۲/۳۰
کمتر از ششم ابتدایی <sup>(۱)</sup> .....	۲۲/۵۸	۲۴/۵۰	۳۰/۹۴	۳۱/۰۲	۲۷/۹۰	۲۵/۸۴
ششم ابتدایی تا سوم راهنمایی.....	۱۷/۳۶	۱۴/۳۳	۲۲/۰۰	۱۹/۱۹	۲۳/۰۳	۲۱/۸۹
متوسطه تا کمتر از دیپلم.....	۱/۳۲	۰/۷۹	۲/۱۳	۲/۴۳	۲/۱۴	۱/۳۸
دیپلم تا کمتر از لیسانس.....	۲۷/۲۳	۹/۸۰	۱۶/۶۹	۲۱/۱۹	۲۳/۶۶	۲۹/۵۷
لیسانس تا کمتر از فوق لیسانس.....	۹/۹۳	۱/۸۶	۲/۶۲	۲/۶۷	۴/۰۵	۶/۲۸
فوق لیسانس و بالاتر.....	۴/۳۴	۰/۴۸	۰/۵۸	۰/۹۰	۰/۶۶	۱/۷۶

سطح سواد سرپرست خانوار	دهک ششم	دهک هفتم	دهک هشتم	دهک نهم	دهک دهم
جمع.....	۱۰۰/۰۰	۱۰۰/۰۰	۱۰۰/۰۰	۱۰۰/۰۰	۱۰۰/۰۰
بی سواد.....	۱۰/۸۲	۸/۴۵	۷/۸۰	۵/۶۷	۳/۱۵
باسواد بدون مدرک.....	۲/۱۵	۲/۰۰	۱/۸۰	۱/۸۲	۰/۹۹
کمتر از ششم ابتدایی.....	۲۱/۸۵	۲۱/۵۱	۱۸/۰۵	۱۵/۱۷	۹/۰۲
ششم ابتدایی تا سوم راهنمایی.....	۱۹/۶۴	۱۶/۸۷	۱۵/۶۴	۱۲/۰۶	۸/۹۱
متوسطه تا کمتر از دیپلم.....	۱/۳۱	۱/۳۴	۰/۴۲	۰/۶۰	۰/۶۸
دیپلم تا کمتر از لیسانس.....	۳۲/۴۸	۳۵/۴۴	۳۵/۶۳	۳۵/۵۸	۳۲/۲۸
لیسانس تا کمتر از فوق لیسانس.....	۹/۲۹	۱۱/۲۱	۱۴/۶۶	۲۰/۰۸	۲۶/۶۱
فوق لیسانس و بالاتر.....	۲/۴۶	۳/۱۷	۵/۹۹	۹/۰۲	۱۸/۳۶

(۱) در نظام جدید آموزشی، دوره‌ی ابتدایی شش ساله است.

۲۸-۳- درصد خانوارهای شهری بر حسب تعداد افراد در حال تحصیل خانوار در هر یک از دهک‌های درآمد سالانه: ۱۳۹۶

تعداد افراد در حال تحصیل خانوار	کل	دهک اول	دهک دوم	دهک سوم	دهک چهارم	دهک پنجم
جمع.....	۱۰۰,۰۰۰	۱۰۰,۰۰۰	۱۰۰,۰۰۰	۱۰۰,۰۰۰	۱۰۰,۰۰۰	۱۰۰,۰۰۰
ندارد.....	۴۹,۸۴	۶۸,۱۷	۵۴,۵۳	۵۳,۲۸	۵۰,۰۰	۴۵,۲۲
۱ نفر.....	۲۹,۶۹	۲۱,۰۹	۲۵,۸۳	۲۷,۳۸	۳۰,۸۴	۳۲,۲۴
۲ نفر.....	۱۶,۵۷	۸,۹۰	۱۵,۶۱	۱۴,۶۰	۱۵,۲۹	۱۷,۶۸
۳ نفر.....	۳,۳۲	۱,۴۲	۳,۲۳	۴,۰۲	۳,۴۵	۴,۱۹
۴ نفر.....	۰,۴۶	۰,۳۹	۰,۷۸	۰,۲۵	۰,۴۰	۰,۴۸
۵ نفر و بیش‌تر.....	۰,۱۲	۰,۰۴	۰,۰۱	۰,۴۷	۰,۰۱	۰,۱۸

تعداد افراد در حال تحصیل خانوار	دهک ششم	دهک هفتم	دهک هشتم	دهک نهم	دهک دهم
جمع.....	۱۰۰,۰۰۰	۱۰۰,۰۰۰	۱۰۰,۰۰۰	۱۰۰,۰۰۰	۱۰۰,۰۰۰
ندارد.....	۴۵,۶۶	۴۶,۲۵	۴۶,۶۳	۴۵,۵۸	۴۳,۰۷
۱ نفر.....	۳۴,۹۱	۳۱,۲۶	۳۰,۱۵	۳۱,۷۱	۳۱,۴۸
۲ نفر.....	۱۵,۵۸	۱۷,۹۹	۱۹,۵۲	۱۹,۰۵	۲۱,۴۶
۳ نفر.....	۳,۲۱	۳,۴۳	۳,۱۲	۳,۳۴	۳,۷۷
۴ نفر.....	۰,۵۵	۰,۸۶	۰,۴۹	۰,۱۶	۰,۲۳
۵ نفر و بیش‌تر.....	۰,۰۸	۰,۱۹	۰,۰۹	۰,۱۶	۰,۰۰

۲۹-۳- درصد خانوارهای شهری بر حسب تعداد افراد شاغل خانوار در هر یک از دهک‌های درآمد سالانه: ۱۳۹۶

دهک پنجم	دهک چهارم	دهک سوم	دهک دوم	دهک اول	کل	تعداد افراد شاغل خانوار
۱۰۰/۰۰	۱۰۰/۰۰	۱۰۰/۰۰	۱۰۰/۰۰	۱۰۰/۰۰	۱۰۰/۰۰	جمع.....
۲۱/۳۲	۲۶/۵۱	۲۷/۵۰	۲۸/۷۰	۵۱/۶۹	۲۵/۲۱	بدون فرد شاغل.....
۶۷/۹۶	۶۵/۶۲	۶۴/۵۴	۶۴/۷۶	۴۵/۷۹	۵۸/۹۵	۱ نفر شاغل.....
۹/۲۵	۶/۶۱	۷/۳۱	۶/۰۲	۲/۲۶	۱۳/۴۴	۲ نفر شاغل.....
۱/۳۴	۱/۰۲	۰/۴۶	۰/۵۳	۰/۲۷	۱/۹۱	۳ نفر شاغل.....
۰/۱۳	۰/۲۴	۰/۱۶	۰/۰۰	۰/۰۰	۰/۳۹	۴ نفر شاغل.....
۰/۰۰	۰/۰۰	۰/۰۲	۰/۰۰	۰/۰۰	۰/۱۰	۵ نفر شاغل و بیش‌تر.....

دهک دهم	دهک نهم	دهک هشتم	دهک هفتم	دهک ششم	تعداد افراد شاغل خانوار
۱۰۰/۰۰	۱۰۰/۰۰	۱۰۰/۰۰	۱۰۰/۰۰	۱۰۰/۰۰	جمع.....
۱۵/۲۹	۱۶/۴۴	۱۸/۷۶	۲۲/۵۶	۲۳/۲۹	بدون فرد شاغل.....
۴۴/۹۶	۵۵/۶۷	۵۹/۷۱	۵۷/۶۲	۶۲/۹۰	۱ نفر شاغل.....
۳۳/۳۰	۲۳/۴۹	۱۷/۴۱	۱۶/۶۲	۱۲/۱۴	۲ نفر شاغل.....
۴/۱۸	۳/۸۱	۳/۵۱	۲/۴۶	۱/۵۶	۳ نفر شاغل.....
۱/۶۸	۰/۳۵	۰/۵۱	۰/۶۸	۰/۱۰	۴ نفر شاغل.....
۰/۵۹	۰/۲۵	۰/۰۹	۰/۰۶	۰/۰۱	۵ نفر شاغل و بیش‌تر.....

## ۳-۳۰- درصد خانوارهای شهری بر حسب گروه شغلی سرپرست خانوار در هر یک از دهک‌های درآمد سالانه: ۱۳۹۶

دهک پنجم	دهک چهارم	دهک سوم	دهک دوم	دهک اول	کل	گروه شغلی سرپرست خانوار
۱۰۰/۰۰	۱۰۰/۰۰	۱۰۰/۰۰	۱۰۰/۰۰	۱۰۰/۰۰	۱۰۰/۰۰	جمع.....
۰/۵۶	۰/۶۹	۰/۲۰	۰/۰۷	۰/۱۷	۲/۳۲	قانونگذاران، مقامات عالی‌رتبه و مدیران.
۳/۸۸	۱/۷۳	۱/۲۵	۱/۰۲	۰/۲۳	۶/۲۴	متخصصان (علمی و فنی) .....
۴/۲۵	۲/۶۸	۲/۰۹	۱/۹۸	۱/۳۳	۳/۸۰	تکنیسین‌ها و دستیاران .....
۲/۰۱	۱/۳۷	۰/۴۸	۰/۲۹	۰/۱۳	۲/۲۶	کارمندان امور اداری و دفتری .....
۱۲/۶۷	۱۱/۶۱	۱۲/۵۸	۱۱/۴۵	۶/۰۸	۱۱/۲۹	کارکنان خدماتی و فروشندگان فروشگاه‌ها و بازارها .....
۱/۹۷	۲/۸۴	۲/۷۹	۳/۳۹	۴/۳۷	۲/۷۰	کارکنان ماهر کشاورزی، جنگلداری و ماهیگیری .....
۱۵/۵۰	۱۷/۱۲	۱۵/۶۵	۱۴/۶۶	۶/۵۱	۱۲/۰۷	صنعتگران و کارکنان مشاغل مربوط .....
۱۶/۳۲	۱۲/۷۴	۱۲/۹۸	۹/۳۶	۴/۴۵	۱۰/۷۶	متصدیان و مونتاژکاران ماشین‌آلات و دستگاه‌ها و رانندگان وسایل نقلیه .....
۱۱/۷۴	۱۴/۴۶	۱۷/۶۷	۲۲/۷۴	۱۸/۶۹	۱۰/۶۴	کارگران ساده .....
۱/۴۲	۰/۳۴	۰/۰۷	۰/۱۰	۰/۲۳	۱/۰۷	سایر و اظهارنشده .....
۲۹/۶۸	۳۴/۴۲	۳۴/۲۵	۳۴/۹۴	۵۷/۸۳	۳۶/۸۴	غیر شاغل .....

دهک دهم	دهک نهم	دهک هشتم	دهک هفتم	دهک ششم	گروه شغلی سرپرست خانوار
۱۰۰/۰۰	۱۰۰/۰۰	۱۰۰/۰۰	۱۰۰/۰۰	۱۰۰/۰۰	جمع.....
۱۱/۱۵	۴/۶۴	۲/۵۴	۲/۱۸	۰/۹۹	قانونگذاران، مقامات عالی‌رتبه و مدیران.
۱۹/۸۵	۱۳/۸۸	۱۰/۱۸	۶/۲۴	۴/۲۰	متخصصان (علمی و فنی) .....
۶/۷۳	۶/۶۲	۴/۵۲	۴/۲۱	۳/۶۲	تکنیسین‌ها و دستیاران .....
۲/۲۳	۳/۹۵	۵/۲۵	۳/۱۰	۳/۷۷	کارمندان امور اداری و دفتری .....
۱۱/۴۸	۹/۹۳	۱۱/۳۴	۱۱/۵۴	۱۴/۲۳	کارکنان خدماتی و فروشندگان فروشگاه‌ها و بازارها .....
۱/۸۲	۲/۲۰	۲/۱۳	۳/۲۷	۲/۲۷	کارکنان ماهر کشاورزی، جنگلداری و ماهیگیری .....
۵/۸۷	۷/۸۲	۱۱/۲۲	۱۱/۸۲	۱۴/۵۵	صنعتگران و کارکنان مشاغل مربوط .....
۳/۱۵	۸/۶۶	۱۱/۸۸	۱۳/۴۵	۱۴/۶۰	متصدیان و مونتاژکاران ماشین‌آلات و دستگاه‌ها و رانندگان وسایل نقلیه .....
۰/۹۱	۲/۰۷	۳/۹۰	۶/۰۲	۸/۱۷	کارگران ساده .....
۰/۸۶	۱/۶۰	۲/۹۷	۲/۰۰	۱/۰۹	سایر و اظهارنشده .....
۳۵/۹۵	۳۸/۶۳	۳۴/۰۷	۳۶/۱۶	۳۲/۵۰	غیر شاغل .....

## ۳-۳۱- درصد خانوارهای شهری بر حسب فعالیت اصلی محل کار سرپرست خانوار در هر یک از دهک‌های درآمد سالانه: ۱۳۹۶

دهک پنجم	دهک چهارم	دهک سوم	دهک دوم	دهک اول	کل	فعالیت اصلی محل کار سرپرست خانوار
۱۰۰/۰۰	۱۰۰/۰۰	۱۰۰/۰۰	۱۰۰/۰۰	۱۰۰/۰۰	۱۰۰/۰۰	جمع.....
۳/۲۸	۳/۹۹	۴/۱۳	۵/۶۲	۷/۱۹	۳/۷۳	کشاورزی، شکار و جنگلداری.....
۰/۲۶	۰/۲۰	۰/۵۳	۰/۵۷	۰/۱۶	۰/۲۴	شیلات.....
۰/۴۹	۰/۵۶	۰/۱۸	۰/۲۷	۰/۰۵	۰/۶۷	استخراج معدن.....
۱۳/۸۸	۱۴/۴۶	۱۱/۶۶	۸/۷۷	۴/۱۴	۱۰/۳۲	صنعت.....
۰/۹۳	۰/۵۹	۰/۲۵	۰/۰۳	۰/۰۱	۰/۷۶	تأمین برق، گاز و آب.....
۹/۵۱	۱۴/۰۶	۱۶/۴۱	۱۹/۳۴	۱۴/۹۳	۱۰/۶۱	ساختمان.....
						عمده‌فروشی، خرده‌فروشی، تعمیر وسایل نقلیه‌موتوری و موتورسیکلت‌ها و کالاهای شخصی و خانگی.....
۱۳/۱۸	۱۰/۷۵	۱۲/۷۵	۱۲/۹۷	۷/۱۰	۱۱/۷۷	هتل و رستوران.....
۰/۷۳	۰/۸۷	۱/۴۶	۱/۸۴	۰/۷۴	۰/۹۱	حمل و نقل، انبارداری و ارتباطات.....
۱۳/۳۴	۱۱/۳۷	۱۱/۰۲	۹/۰۶	۴/۴۰	۹/۶۵	واسطه‌گری‌های مالی.....
۰/۴۲	۰/۲۸	۰/۰۷	۰/۰۵	۰/۰۰	۱/۱۳	مستغلات، اجاره و فعالیت‌های کسب و کار.....
۴/۰۱	۲/۷۱	۲/۱۶	۱/۵۱	۰/۵۸	۲/۷۱	اداره امور عمومی، دفاع و تأمین
۴/۸۳	۱/۸۹	۰/۹۷	۰/۶۴	۰/۴۰	۴/۱۴	اجتماعی اجباری.....
۲/۰۳	۰/۹۶	۰/۶۳	۰/۴۰	۰/۳۴	۳/۱۴	آموزش.....
۰/۴۸	۰/۷۹	۰/۳۳	۰/۵۶	۰/۰۷	۱/۲۱	بهداشت و مددکاری اجتماعی.....
						سایر فعالیت‌های خدمات عمومی، اجتماعی و شخصی.....
۲/۲۲	۱/۸۶	۲/۲۹	۳/۳۸	۱/۷۱	۱/۸۵	خانوارهای معمولی دارای مستخدم.....
۰/۵۷	۰/۲۲	۰/۷۹	۰/۰۵	۰/۳۴	۰/۲۵	سازمان‌ها و هیئت‌های برون مرزی.....
۰/۰۰	۰/۰۰	۰/۰۰	۰/۰۰	۰/۰۰	۰/۰۱	دفاتر مرکزی.....
۰/۱۶	۰/۰۳	۰/۱۱	۰/۰۰	۰/۰۰	۰/۰۷	سایر و اظهارنشده.....
۰/۰۰	۰/۰۰	۰/۰۰	۰/۰۰	۰/۰۰	۰/۰۰	غیر شاغل.....
۲۹/۶۸	۳۴/۴۲	۳۴/۲۵	۳۴/۹۴	۵۷/۸۳	۳۶/۸۴	



۳-۳۱- درصد خانوارهای شهری بر حسب فعالیت اصلی محل کار سرپرست خانوار در هر یک از دهک‌های درآمد سالانه: ۱۳۹۶  
(دنباله)

دهک دهم	دهک نهم	دهک هشتم	دهک هفتم	دهک ششم	فعالیت اصلی محل کار سرپرست خانوار
۱۰۰/۰۰	۱۰۰/۰۰	۱۰۰/۰۰	۱۰۰/۰۰	۱۰۰/۰۰	جمع.....
۱/۷۹	۲/۵۴	۲/۲۴	۳/۵۷	۲/۹۱	کشاورزی، شکار و جنگلداری.....
۰/۰۶	۰/۱۳	۰/۲۲	۰/۰۴	۰/۲۵	شیلات.....
۱/۷۷	۱/۴۱	۰/۷۹	۰/۴۵	۰/۷۶	استخراج معدن.....
۶/۸۸	۹/۴۳	۹/۷۴	۹/۸۴	۱۴/۳۹	صنعت.....
۱/۴۷	۱/۵۵	۱/۳۳	۰/۶۲	۰/۸۰	تأمین برق، گاز و آب.....
۴/۹۸	۴/۹۰	۶/۶۴	۶/۹۷	۸/۳۱	ساختمان.....
					عمده‌فروشی، خرده‌فروشی، تعمیر وسایل نقلیه‌موتوری و موتورسیکلت‌ها و کالاهای
۱۳/۶۰	۱۱/۲۵	۱۱/۶۴	۱۱/۴۰	۱۳/۱۰	شخصی و خانگی.....
۰/۵۷	۰/۵۸	۰/۴۱	۰/۸۳	۱/۰۵	هتل و رستوران.....
					حمل و نقل، انبارداری و ارتباطات.....
۵/۲۰	۷/۲۹	۱۱/۶۵	۱۱/۸۳	۱۱/۳۷	.....
۳/۸۲	۲/۸۴	۲/۱۳	۰/۸۵	۰/۷۸	واسطه‌گری‌های مالی.....
					مستغلات، اجاره و فعالیت‌های کسب و کار.....
۳/۷۸	۳/۳۱	۲/۴۹	۳/۴۷	۳/۰۵	اداره امور عمومی، دفاع و تأمین
۶/۶۷	۷/۴۹	۷/۴۱	۶/۹۰	۴/۲۳	اجتماعی اجباری.....
۸/۸۳	۵/۴۳	۶/۲۰	۳/۶۵	۲/۹۰	آموزش.....
۳/۱۹	۱/۷۵	۱/۹۴	۱/۲۹	۱/۶۶	بهداشت و مددکاری اجتماعی.....
					سایر فعالیت‌های خدمات عمومی،
۱/۴۲	۱/۴۵	۰/۹۸	۱/۹۲	۱/۲۳	اجتماعی و شخصی.....
۰/۰۰	۰/۰۲	۰/۰۰	۰/۰۰	۰/۵۴	خانوارهای معمولی دارای مستخدم.....
۰/۰۰	۰/۰۰	۰/۰۰	۰/۱۲	۰/۰۰	سازمان‌ها و هیئت‌های برون مرزی.....
۰/۰۴	۰/۰۰	۰/۱۴	۰/۰۹	۰/۱۷	دفاتر مرکزی.....
۰/۰۰	۰/۰۰	۰/۰۰	۰/۰۰	۰/۰۰	سایر و اظهار نشده.....
۳۵/۹۵	۳۸/۶۳	۳۴/۰۷	۳۶/۱۶	۳۲/۵۰	غیر شاغل.....

## ۳-۳۲- درصد خانوارهای شهری بر حسب وضع شغلی سرپرست خانوار در هر یک از دهک‌های درآمد سالانه: ۱۳۹۶

دهک پنجم	دهک چهارم	دهک سوم	دهک دوم	دهک اول	کل	وضع شغلی سرپرست خانوار
۱۰۰/۰۰	۱۰۰/۰۰	۱۰۰/۰۰	۱۰۰/۰۰	۱۰۰/۰۰	۱۰۰/۰۰	جمع.....
۲/۳۲	۲/۴۰	۱/۲۹	۱/۴۰	۰/۹۱	۳/۱۴	کارفرما.....
۲۳/۵۳	۲۳/۰۴	۲۵/۴۵	۲۴/۶۱	۱۵/۳۰	۲۱/۰۳	کارکن مستقل.....
۷/۴۵	۴/۱۷	۱/۵۹	۱/۱۵	۰/۶۳	۱۰/۲۵	مزد و حقوق‌بگیر عمومی.....
۰/۰۵	۰/۲۷	۰/۰۲	۰/۰۷	۰/۰۰	۰/۰۶	مزد و حقوق‌بگیر تعاونی.....
۳۶/۹۸	۳۵/۶۷	۳۷/۳۹	۳۷/۸۱	۲۵/۳۴	۲۸/۶۶	مزد و حقوق‌بگیر خصوصی.....
۰/۰۰	۰/۰۴	۰/۰۰	۰/۰۲	۰/۰۰	۰/۰۲	کارکن فامیلی بدون مزد.....
۲۹/۶۸	۳۴/۴۲	۳۴/۲۵	۳۴/۹۴	۵۷/۸۳	۳۶/۸۴	غیر شاغل.....

دهک دهم	دهک نهم	دهک هشتم	دهک هفتم	دهک ششم	وضع شغلی سرپرست خانوار
۱۰۰/۰۰	۱۰۰/۰۰	۱۰۰/۰۰	۱۰۰/۰۰	۱۰۰/۰۰	جمع.....
۹/۰۱	۴/۲۶	۴/۳۱	۳/۲۳	۲/۳۲	کارفرما.....
۱۵/۴۱	۱۷/۱۹	۲۱/۶۴	۲۲/۸۸	۲۱/۲۲	کارکن مستقل.....
۲۳/۶۶	۲۰/۷۶	۱۹/۷۴	۱۳/۱۰	۱۰/۲۸	مزد و حقوق‌بگیر عمومی.....
۰/۰۰	۰/۰۰	۰/۰۰	۰/۱۷	۰/۰۱	مزد و حقوق‌بگیر تعاونی.....
۱۵/۹۲	۱۹/۱۴	۲۰/۱۵	۲۴/۴۶	۳۳/۶۷	مزد و حقوق‌بگیر خصوصی.....
۰/۰۵	۰/۰۲	۰/۰۹	۰/۰۰	۰/۰۰	کارکن فامیلی بدون مزد.....
۳۵/۹۵	۳۸/۶۳	۳۴/۰۷	۳۶/۱۶	۳۲/۵۰	غیر شاغل.....

۳-۳- درصد خانوارهای شهری بر حسب نحوه تصرف مسکن مورداستفاده خانوار در هر یک از دهک‌های درآمد سالانه: ۱۳۹۶

نحوه تصرف مسکن مورد استفاده خانوار	کل	دهک اول	دهک دوم	دهک سوم	دهک چهارم	دهک پنجم
جمع.....	۱۰۰/۰۰	۱۰۰/۰۰	۱۰۰/۰۰	۱۰۰/۰۰	۱۰۰/۰۰	۱۰۰/۰۰
ملکی عرصه و اعیان .....	۶۴/۷۲	۵۶/۷۸	۵۱/۹۹	۵۸/۰۱	۶۲/۳۸	۶۵/۷۳
ملکی اعیان.....	۰/۹۲	۰/۴۳	۰/۳۳	۰/۶۲	۰/۸۱	۱/۳۵
اجاری .....	۱۵/۴۷	۲۵/۱۹	۲۶/۹۸	۲۰/۳۳	۱۶/۰۳	۱۵/۵۴
رهنی.....	۹/۴۸	۳/۰۵	۶/۸۶	۹/۳۵	۱۰/۱۹	۹/۰۶
در برابر خدمت .....	۱/۰۴	۰/۲۰	۰/۲۷	۱/۴۲	۰/۴۲	۱/۱۵
رایگان .....	۸/۳۰	۱۴/۱۲	۱۳/۵۸	۱۰/۲۶	۱۰/۱۳	۷/۱۵
سایر .....	۰/۰۷	۰/۲۲	۰/۰۰	۰/۰۰	۰/۰۵	۰/۰۲

نحوه تصرف مسکن مورد استفاده خانوار	دهک ششم	دهک هفتم	دهک هشتم	دهک نهم	دهک دهم
جمع.....	۱۰۰/۰۰	۱۰۰/۰۰	۱۰۰/۰۰	۱۰۰/۰۰	۱۰۰/۰۰
ملکی عرصه و اعیان .....	۶۵/۵۰	۶۸/۲۷	۷۰/۵۹	۷۲/۸۶	۷۵/۰۷
ملکی اعیان.....	۱/۲۲	۰/۴۵	۱/۱۵	۱/۹۰	۱/۰۰
اجاری .....	۱۱/۹۴	۱۱/۶۵	۹/۷۵	۱۰/۰۹	۷/۱۶
رهنی.....	۱۲/۳۴	۱۲/۲۹	۱۰/۵۳	۹/۵۱	۱۱/۶۶
در برابر خدمت .....	۰/۹۵	۱/۴۵	۱/۶۴	۱/۸۲	۱/۱۲
رایگان .....	۷/۹۴	۵/۸۶	۶/۱۰	۳/۸۳	۴/۰۰
سایر .....	۰/۱۱	۰/۰۳	۰/۲۳	۰/۰۰	۰/۰۰



۳-۳۴ - درصد خانوارهای شهری استفاده کننده از تسهیلات عمده مسکن در هر یک از دهک های درآمد سالانه: ۱۳۹۶

دهک پنجم	دهک چهارم	دهک سوم	دهک دوم	دهک اول	کل	تسهیلات عمده مسکن
۹۹,۶۷	۹۹,۶۹	۹۹,۵۶	۹۹,۳۹	۹۹,۵۹	۹۹,۷۱	آب لوله کشی .....
۱۰۰,۰۰	۱۰۰,۰۰	۱۰۰,۰۰	۱۰۰,۰۰	۱۰۰,۰۰	۱۰۰,۰۰	برق .....
۹۶,۳۰	۹۵,۷۰	۹۳,۰۷	۹۰,۱۶	۸۶,۴۰	۹۴,۰۷	گاز لوله کشی .....
۹۹,۵۸	۹۹,۴۱	۹۹,۳۸	۹۹,۳۸	۹۶,۱۱	۹۹,۱۹	حمام .....
۶۳,۰۱	۵۹,۴۸	۵۶,۰۹	۴۹,۳۸	۳۹,۱۴	۶۱,۴۳	کولر آبی ثابت .....
۷۳,۰۶	۷۲,۴۰	۶۵,۳۰	۵۴,۶۶	۵۲,۰۲	۷۴,۷۱	تلفن .....
۱,۸۳	۰,۶۳	۰,۸۱	۰,۵۲	۰,۳۷	۵,۳۶	حرارت مرکزی (شوفاز) .....
۹۹,۲۸	۹۸,۹۷	۹۸,۰۵	۹۸,۶۴	۹۳,۳۹	۹۸,۶۳	آشپزخانه .....
۰,۰۰	۰,۰۰	۰,۲۲	۰,۱۱	۰,۰۰	۰,۴۷	برودت مرکزی .....
۵۲,۰۹	۴۶,۴۲	۳۸,۸۵	۳۲,۶۹	۱۶,۹۷	۵۳,۷۵	اینترنت .....
۳,۰۱	۲,۴۱	۲,۰۵	۰,۹۰	۰,۹۳	۶,۹۸	پکیج .....
۱۵,۸۷	۱۵,۳۰	۱۵,۷۱	۱۵,۵۰	۱۴,۴۲	۱۸,۰۸	کولر گازی ثابت .....
۴۳,۵۵	۴۲,۶۴	۴۰,۸۰	۳۷,۰۶	۳۱,۶۰	۴۳,۵۴	شبکه عمومی فاضلاب .....

دهک دهم	دهک نهم	دهک هشتم	دهک هفتم	دهک ششم	تسهیلات عمده مسکن
۹۹,۹۴	۹۹,۶۴	۹۹,۷۵	۹۹,۹۸	۹۹,۸۶	آب لوله کشی .....
۱۰۰,۰۰	۱۰۰,۰۰	۱۰۰,۰۰	۱۰۰,۰۰	۱۰۰,۰۰	برق .....
۹۷,۰۰	۹۵,۶۳	۹۵,۴۷	۹۵,۵۹	۹۵,۴۰	گاز لوله کشی .....
۹۹,۵۸	۹۹,۲۱	۹۹,۹۵	۹۹,۴۷	۹۹,۸۲	حمام .....
۷۴,۷۲	۷۰,۹۸	۷۰,۱۲	۶۶,۹۳	۶۴,۵۰	کولر آبی ثابت .....
۹۳,۴۰	۸۹,۷۰	۸۵,۰۳	۸۳,۱۵	۷۸,۴۲	تلفن .....
۲۵,۸۷	۱۱,۶۲	۶,۱۸	۴,۳۳	۱,۴۳	حرارت مرکزی (شوفاز) .....
۹۹,۶۶	۹۹,۵۰	۹۹,۷۲	۹۹,۸۲	۹۹,۲۸	آشپزخانه .....
۲,۵۰	۰,۴۹	۰,۷۲	۰,۳۱	۰,۳۸	برودت مرکزی .....
۸۲,۸۶	۷۵,۵۳	۷۰,۱۴	۶۱,۷۴	۶۰,۲۷	اینترنت .....
۲۲,۴۲	۱۶,۳۸	۷,۴۷	۹,۰۰	۵,۲۵	پکیج .....
۲۰,۹۹	۲۰,۹۵	۲۰,۹۴	۲۰,۷۵	۲۰,۳۵	کولر گازی ثابت .....
۵۲,۰۳	۵۱,۸۹	۴۷,۸۳	۴۶,۳۳	۴۱,۶۸	شبکه عمومی فاضلاب .....

## ۳-۳۵ - درصد خانوارهای شهری استفاده‌کننده از لوازم عمده زندگی در هر یک از دهک‌های درآمد سالانه: ۱۳۹۶

دهک پنجم	دهک چهارم	دهک سوم	دهک دوم	دهک اول	کل	لوازم عمده زندگی
۴۹,۶۱	۴۲,۱۲	۳۳,۱۴	۲۴,۴۲	۱۱,۰۱	۵۰,۵۵	اتومبیل شخصی .....
۱۸,۰۴	۱۷,۴۸	۱۹,۰۰	۱۹,۵۶	۱۴,۸۱	۱۶,۰۸	موتور سیکلت .....
۱۳,۸۸	۱۲,۶۰	۱۱,۴۲	۸,۵۵	۶,۰۷	۱۲,۰۲	دوچرخه .....
۴۶,۹۵	۴۶,۲۰	۴۲,۶۲	۳۶,۵۰	۲۶,۱۶	۴۷,۲۷	چرخ خیاطی .....
۵,۷۹	۵,۰۲	۴,۶۴	۴,۰۹	۴,۸۳	۵,۱۹	رادیو .....
۸,۱۰	۸,۳۶	۸,۷۶	۶,۰۸	۳,۵۷	۹,۱۴	رادیو ضبط، ضبط و پخش صوت .....
۰,۴۸	۰,۱۴	۰,۶۴	۰,۳۲	۱,۵۳	۰,۴۷	تلویزیون سیاه و سفید .....
۹۸,۶۰	۹۸,۴۱	۹۸,۰۴	۹۷,۲۸	۹۴,۷۰	۹۷,۸۰	تلویزیون رنگی .....
۲۰,۵۲	۱۸,۸۶	۱۴,۱۹	۱۲,۰۴	۸,۰۷	۲۱,۰۳	فریزر .....
۳۵,۷۴	۳۸,۴۴	۳۹,۱۴	۴۴,۸۷	۵۶,۷۶	۳۸,۸۳	یخچال .....
۶۶,۲۸	۶۳,۸۸	۶۲,۵۲	۵۶,۹۵	۴۲,۹۹	۶۳,۲۴	یخچال فریزر .....
۹۹,۰۱	۹۸,۸۱	۹۸,۶۰	۹۸,۶۵	۹۷,۷۹	۹۸,۸۶	اجاق گاز .....
۹۴,۰۲	۹۱,۶۹	۸۷,۵۱	۸۴,۱۱	۶۳,۶۲	۹۰,۹۵	جارو برقی .....
۸۹,۲۴	۸۶,۲۵	۸۰,۸۶	۷۳,۹۷	۵۴,۴۳	۸۶,۲۸	ماشین لباسشویی .....
۳۵,۲۲	۳۳,۲۴	۲۶,۸۸	۲۴,۱۳	۱۵,۳۴	۳۶,۰۱	انواع ویدئو، DVD و VCD .....
۳۳,۹۳	۲۷,۶۶	۲۰,۰۱	۱۳,۸۴	۷,۳۰	۳۷,۸۱	رایانه .....
۹۷,۸۲	۹۶,۵۵	۹۵,۲۸	۹۴,۰۰	۸۲,۹۰	۹۵,۶۴	تلفن همراه .....
۳۸,۸۵	۴۲,۷۸	۴۰,۹۳	۴۰,۰۰	۴۱,۶۳	۳۹,۷۷	پنکه .....
۴,۷۵	۶,۱۰	۷,۱۶	۷,۲۹	۶,۳۶	۴,۷۲	کولر آبی متحرک .....
۲,۰۰	۲,۳۴	۱,۹۹	۳,۰۱	۲,۴۰	۲,۵۵	کولر گازی متحرک .....
۳,۶۸	۱,۶۳	۱,۰۸	۰,۶۶	۰,۲۱	۷,۲۷	ماشین ظرفشویی .....
۹,۰۹	۵,۶۳	۵,۱۰	۳,۰۷	۱,۵۹	۱۲,۳۷	مایکروویو و فرهای هالوژن‌دار .....



۳-۳۵ - درصد خانوارهای شهری استفاده کننده از لوازم عمده زندگی در هر یک از دهک های درآمد سالانه: ۱۳۹۶ (دنباله)

دهک دهم	دهک نهم	دهک هشتم	دهک هفتم	دهک ششم	لوازم عمده زندگی
۸۴,۲۷	۷۶,۵۰	۶۷,۰۰	۶۱,۶۸	۵۵,۸۳	اتومبیل شخصی .....
۹,۷۹	۱۳,۱۰	۱۷,۰۷	۱۶,۲۵	۱۵,۷۲	موتور سیکلت .....
۱۴,۱۰	۱۳,۵۱	۱۳,۸۶	۱۲,۶۲	۱۳,۵۵	دوچرخه .....
۵۸,۸۳	۵۸,۱۷	۵۴,۹۸	۵۱,۰۰	۵۱,۲۸	چرخ خیاطی .....
۴,۷۲	۵,۵۸	۵,۸۵	۶,۲۹	۵,۱۱	رادیو .....
۱۳,۰۳	۱۳,۸۰	۱۱,۳۷	۹,۲۶	۹,۰۹	رادیو ضبط، ضبط و پخش صوت .....
۰,۲۲	۰,۱۹	۰,۶۷	۰,۳۳	۰,۱۹	تلویزیون سیاه و سفید .....
۹۷,۷۲	۹۸,۷۰	۹۸,۲۲	۹۸,۰۲	۹۸,۳۲	تلویزیون رنگی .....
۳۲,۵۱	۳۰,۰۱	۲۶,۷۳	۲۵,۰۵	۲۲,۳۰	فریزر .....
۳۳,۶۰	۳۴,۰۲	۳۵,۶۲	۳۳,۷۰	۳۶,۳۶	یخچال .....
۶۹,۰۳	۶۸,۲۸	۶۷,۶۴	۶۸,۶۴	۶۶,۲۰	یخچال فریزر .....
۹۸,۹۱	۹۹,۱۷	۹۹,۱۸	۹۹,۳۷	۹۹,۱۳	اجاق گاز .....
۹۸,۵۷	۹۸,۴۵	۹۸,۳۴	۹۶,۱۵	۹۷,۰۶	جارو برقی .....
۹۸,۳۵	۹۷,۶۶	۹۵,۷۳	۹۳,۶۴	۹۲,۶۹	ماشین لباسشویی .....
۵۸,۹۳	۴۸,۷۹	۴۱,۷۵	۳۷,۰۰	۳۸,۷۸	انواع ویدئو، DVD و VCD .....
۷۴,۱۴	۶۰,۸۱	۵۲,۵۸	۴۶,۵۴	۴۱,۳۷	رایانه .....
۹۷,۴۱	۹۸,۰۱	۹۸,۱۵	۹۸,۱۰	۹۸,۱۴	تلفن همراه .....
۲۹,۰۹	۳۸,۷۱	۴۰,۴۹	۴۲,۵۸	۴۲,۶۳	پنکه .....
۱,۶۱	۲,۱۲	۳,۳۱	۴,۲۳	۴,۲۸	کولر آبی متحرک .....
۲,۹۷	۲,۶۱	۳,۴۳	۱,۸۸	۲,۹۱	کولر گازی متحرک .....
۳۳,۵۶	۱۴,۱۲	۸,۸۰	۵,۳۴	۳,۵۸	ماشین ظرفشویی .....
۳۹,۲۴	۲۳,۱۸	۱۳,۳۳	۱۳,۰۰	۱۰,۴۸	مایکروویو و فرهای هالوژن دار .....

۳-۳۶ - درصد خانوارهای شهری بر حسب سطح زیربنای محل سکونت خانوار در هر یک از دهک‌های درآمد سالانه: ۱۳۹۶

دهک پنجم	دهک چهارم	دهک سوم	دهک دوم	دهک اول	کل	متوسط سطح زیربنای محل سکونت خانوار (مترمربع)
۱۰۰/۰۰	۱۰۰/۰۰	۱۰۰/۰۰	۱۰۰/۰۰	۱۰۰/۰۰	۱۰۰/۰۰	جمع.....
۱/۹۹	۳/۴۱	۵/۶۹	۶/۴۵	۱۵/۰۸	۳/۸۷	۴۰ مترمربع و کمتر.....
۵/۶۳	۶/۰۸	۸/۰۸	۱۰/۷۸	۱۰/۶۷	۵/۷۲	۴۱ تا ۵۰ مترمربع.....
۸/۲۶	۱۰/۰۵	۹/۲۵	۱۱/۰۸	۱۱/۶۶	۷/۷۲	۵۱ تا ۶۰ مترمربع.....
۱۷/۲۳	۱۷/۰۶	۱۶/۳۱	۱۷/۶۳	۱۲/۸۵	۱۴/۵۳	۶۱ تا ۷۵ مترمربع.....
۹/۶۸	۹/۳۴	۹/۵۷	۹/۲۱	۹/۳۶	۸/۰۹	۷۶ تا ۸۰ مترمربع.....
۱۰/۹۱	۱۰/۳۱	۱۰/۵۰	۱۱/۴۵	۹/۱۶	۱۰/۶۱	۸۱ تا ۹۰ مترمربع.....
۱۵/۲۳	۱۵/۸۲	۱۴/۹۹	۱۳/۵۱	۱۳/۹۷	۱۵/۱۸	۹۱ تا ۱۰۰ مترمربع.....
۵/۰۲	۴/۷۴	۵/۵۱	۴/۳۸	۳/۵۲	۵/۹۹	۱۰۱ تا ۱۱۰ مترمربع.....
۲۰/۰۷	۱۸/۶۳	۱۶/۳۹	۱۲/۸۱	۱۱/۴۹	۲۰/۹۲	۱۱۱ تا ۱۵۰ مترمربع.....
۵/۴۷	۳/۵۱	۳/۴۰	۲/۳۶	۱/۹۰	۵/۸۷	۱۵۱ تا ۲۰۰ مترمربع.....
۰/۵۰	۱/۰۳	۰/۳۳	۰/۲۴	۰/۳۴	۱/۳۹	۲۰۱ تا ۳۰۰ مترمربع.....
۰/۰۰	۰/۰۰	۰/۰۰	۰/۰۹	۰/۰۰	۰/۱۰	۳۰۱ تا ۵۰۰ مترمربع.....
۰/۰۰	۰/۰۰	۰/۰۰	۰/۰۰	۰/۰۰	۰/۰۰	۵۰۱ مترمربع و بیش‌تر.....

دهک دهم	دهک نهم	دهک هشتم	دهک هفتم	دهک ششم	متوسط سطح زیربنای محل سکونت خانوار (مترمربع)
۱۰۰/۰۰	۱۰۰/۰۰	۱۰۰/۰۰	۱۰۰/۰۰	۱۰۰/۰۰	جمع.....
۰/۴۹	۰/۳۷	۱/۴۲	۰/۹۳	۲/۸۸	۴۰ مترمربع و کمتر.....
۰/۶۹	۱/۷۳	۳/۳۵	۴/۶۷	۵/۵۶	۴۱ تا ۵۰ مترمربع.....
۱/۰۶	۴/۸۰	۵/۴۸	۷/۴۶	۸/۱۳	۵۱ تا ۶۰ مترمربع.....
۶/۲۶	۱۴/۱۲	۱۴/۲۴	۱۳/۳۰	۱۶/۲۹	۶۱ تا ۷۵ مترمربع.....
۴/۵۷	۵/۵۲	۷/۷۶	۸/۰۵	۷/۸۳	۷۶ تا ۸۰ مترمربع.....
۷/۴۷	۱۰/۹۰	۱۲/۱۴	۱۱/۶۱	۱۱/۶۶	۸۱ تا ۹۰ مترمربع.....
۱۶/۰۷	۱۴/۷۰	۱۵/۷۴	۱۶/۳۱	۱۵/۴۴	۹۱ تا ۱۰۰ مترمربع.....
۱۰/۰۷	۷/۷۹	۶/۹۰	۵/۶۱	۶/۳۴	۱۰۱ تا ۱۱۰ مترمربع.....
۳۲/۰۱	۲۹/۱۷	۲۵/۹۳	۲۳/۲۰	۱۹/۵۵	۱۱۱ تا ۱۵۰ مترمربع.....
۱۵/۰۳	۹/۳۰	۵/۳۷	۷/۳۰	۵/۱۰	۱۵۱ تا ۲۰۰ مترمربع.....
۵/۵۷	۱/۵۱	۱/۵۹	۱/۵۶	۱/۲۳	۲۰۱ تا ۳۰۰ مترمربع.....
۰/۷۳	۰/۰۹	۰/۰۷	۰/۰۱	۰/۰۰	۳۰۱ تا ۵۰۰ مترمربع.....
۰/۰۰	۰/۰۰	۰/۰۰	۰/۰۰	۰/۰۰	۵۰۱ مترمربع و بیش‌تر.....

## ۳-۳۷ - درصد خانوارهای شهری بر حسب تعداد اتاق در اختیار خانوار در هر یک از دهک‌های درآمد سالانه: ۱۳۹۶

تعداد اتاق در اختیار خانوار	کل	دهک اول	دهک دوم	دهک سوم	دهک چهارم	دهک پنجم
متوسط تعداد اتاق .....	۳,۷۰	۳,۱۴	۳,۲۹	۳,۴۶	۳,۵۵	۳,۶۶
جمع.....	۱۰۰,۰۰۰	۱۰۰,۰۰۰	۱۰۰,۰۰۰	۱۰۰,۰۰۰	۱۰۰,۰۰۰	۱۰۰,۰۰۰
۱ اتاق.....	۰,۵۴	۳,۵۰	۰,۲۸	۰,۹۶	۰,۰۹	۰,۱۲
۲ اتاق.....	۶,۷۴	۱۹,۷۲	۱۴,۳۴	۸,۹۴	۶,۳۹	۴,۶۵
۳ اتاق.....	۳۴,۵۲	۴۴,۴۱	۴۹,۳۸	۴۴,۳۷	۴۴,۸۵	۳۹,۷۳
۴ اتاق.....	۴۲,۵۲	۲۵,۶۸	۲۹,۷۴	۳۶,۷۹	۳۸,۳۴	۴۳,۰۷
۵ اتاق.....	۱۲,۶۲	۵,۴۴	۵,۲۴	۷,۴۴	۸,۲۴	۱۰,۳۲
۶ اتاق و بیش تر.....	۳,۰۵	۱,۲۵	۱,۰۲	۱,۵۰	۲,۰۸	۲,۱۲

تعداد اتاق در اختیار خانوار	دهک ششم	دهک هفتم	دهک هشتم	دهک نهم	دهک دهم
متوسط تعداد اتاق .....	۳,۷۲	۳,۸۸	۳,۸۷	۴,۰۵	۴,۳۹
جمع.....	۱۰۰,۰۰۰	۱۰۰,۰۰۰	۱۰۰,۰۰۰	۱۰۰,۰۰۰	۱۰۰,۰۰۰
۱ اتاق.....	۰,۳۳	۰,۰۱	۰,۱۳	۰,۰۰	۰,۰۰
۲ اتاق.....	۵,۰۸	۲,۳۹	۲,۸۶	۲,۰۳	۱,۰۰
۳ اتاق.....	۳۴,۷۹	۳۰,۰۴	۲۹,۱۲	۱۹,۴۸	۹,۰۰
۴ اتاق.....	۴۶,۲۲	۴۹,۶۱	۵۰,۶۱	۵۵,۳۷	۴۹,۸۲
۵ اتاق.....	۱۰,۴۵	۱۳,۹۹	۱۳,۱۷	۱۸,۸۶	۳۳,۰۷
۶ اتاق و بیش تر.....	۳,۱۳	۳,۹۶	۴,۱۱	۴,۲۶	۷,۱۲



## فصل چهارم

هزینه و درآمد خانوارهای شهری  
استان‌های مختلف کشور

مرکز آمار ایران

## ۴-۱- تعداد خانوارهای نمونه شهری بر حسب گروه‌های هزینه سالانه و استان: ۱۳۹۶

استان	کل	۷۵۰۰۰ هزار ریال و کمتر	۷۵۰۰۰ تا ۱۰۰۰۰۰ هزار ریال	۱۰۰۰۰۰ تا ۱۲۰۰۰۰۰ هزار ریال	۱۲۰۰۰۰ تا ۱۶۵۰۰۰ هزار ریال	۱۶۵۰۰۰ تا ۱۹۵۰۰۰ هزار ریال
کل کشور.....	۱۸۷۰۱	۹۴۳	۹۵۸	۱۰۲۱	۲۷۴۵	۱۹۱۴
آذربایجان شرقی .....	۶۰۳	۳۱	۳۶	۳۳	۹۵	۵۵
آذربایجان غربی .....	۵۲۴	۳۹	۳۰	۴۷	۱۰۱	۵۵
اردبیل .....	۵۶۱	۳۰	۲۸	۳۵	۸۷	۶۰
اصفهان .....	۶۹۸	۲۱	۲۲	۲۹	۶۹	۷۸
البرز .....	۴۷۶	۶	۵	۱۱	۳۳	۲۸
ایلام .....	۴۷۲	۱۷	۳۱	۳۱	۱۰۶	۴۹
بوشهر .....	۵۹۳	۸	۲۰	۲۴	۶۰	۵۵
تهران .....	۱۴۶۷	۹	۱۶	۳۲	۱۱۲	۹۸
چهارمحال و بختیاری .....	۴۴۲	۱۷	۲۲	۱۲	۴۷	۳۸
خراسان جنوبی .....	۶۳۴	۸۳	۷۴	۶۹	۱۲۶	۶۳
خراسان رضوی .....	۷۳۶	۲۳	۳۲	۴۶	۱۱۵	۶۱
خراسان شمالی .....	۷۰۰	۴۲	۵۵	۴۵	۱۳۲	۷۲
خوزستان .....	۶۴۹	۱۹	۲۹	۴۴	۸۰	۷۴
زنجان .....	۶۰۷	۴۵	۳۹	۳۵	۸۵	۸۱
سمنان .....	۴۷۷	۱۷	۲۳	۳۸	۱۰۷	۷۴
سیستان و بلوچستان .....	۶۷۸	۱۳۹	۷۶	۶۸	۱۱۶	۶۳
فارس .....	۷۰۷	۳۳	۱۵	۲۲	۸۳	۶۳
قزوین .....	۴۲۰	۱۲	۲۲	۱۶	۶۲	۴۹
قم .....	۵۵۰	۱۱	۱۲	۳۳	۷۶	۶۹
کردستان .....	۴۰۹	۱۲	۲۴	۲۴	۷۷	۶۶
کرمان .....	۵۵۱	۴۵	۶۷	۶۱	۱۶۰	۶۶
کرمانشاه .....	۵۴۱	۱۲	۲۲	۲۲	۱۰۶	۵۷
کهگیلویه و بویراحمد .....	۵۳۶	۱۴	۱۰	۱۱	۵۲	۵۴
گلستان .....	۶۶۰	۷۴	۶۵	۵۰	۱۰۰	۵۹
گیلان .....	۵۴۲	۳۰	۳۳	۳۱	۷۲	۶۲
لرستان .....	۴۸۴	۲۴	۲۶	۳۲	۹۰	۶۰
مازندران .....	۵۰۲	۷	۹	۶	۳۷	۴۷
مرکزی .....	۵۹۹	۳۱	۳۴	۲۲	۹۸	۶۳
هرمزگان .....	۶۰۷	۲۷	۲۵	۲۹	۸۷	۵۹
همدان .....	۶۶۷	۳۶	۳۶	۴۱	۸۵	۸۵
یزد .....	۶۰۹	۲۹	۲۰	۲۲	۸۹	۵۱





## ۴-۱- تعداد خانوارهای نمونه شهری بر حسب گروه‌های هزینه سالانه و استان: ۱۳۹۶ (دنباله)

استان	۱۹۵۰۰۰ تا ۲۷۰۰۰۰ هزار ریال	۲۷۰۰۰۰ تا ۳۶۰۰۰۰ هزار ریال	۳۶۰۰۰۰ تا ۴۸۰۰۰۰ هزار ریال	۴۸۰۰۰۰ تا ۶۰۰۰۰۰ هزار ریال	۶۰۰۰۰۰ و بیش‌تر هزار ریال
کل کشور.....	۴۰۶۴	۲۹۴۳	۲۰۵۱	۹۵۴	۱۱۰۱
آذربایجان شرقی.....	۱۲۴	۹۲	۷۳	۳۶	۲۸
آذربایجان غربی.....	۱۱۶	۷۹	۲۸	۲۰	۹
اردبیل.....	۱۴۸	۶۹	۵۳	۲۹	۲۲
اصفهان.....	۱۵۰	۱۱۶	۱۰۰	۴۸	۶۵
البرز.....	۱۲۰	۱۲۲	۹۰	۳۴	۲۷
ایلام.....	۱۰۱	۶۳	۳۹	۱۵	۲۰
بوشهر.....	۱۶۰	۹۷	۹۳	۳۷	۳۹
تهران.....	۲۶۵	۲۲۸	۲۵۱	۱۵۶	۳۰۰
چهارمحال و بختیاری.....	۱۰۰	۸۹	۶۷	۲۰	۳۰
خراسان جنوبی.....	۱۰۰	۵۲	۳۵	۲۰	۱۲
خراسان رضوی.....	۱۷۳	۱۱۱	۹۱	۴۲	۴۲
خراسان شمالی.....	۱۱۲	۱۰۰	۷۷	۳۳	۳۲
خوزستان.....	۱۵۵	۷۸	۸۱	۳۶	۵۳
زنجان.....	۱۲۵	۱۰۳	۵۵	۱۹	۲۰
سمنان.....	۱۱۱	۶۵	۲۵	۸	۹
سیستان و بلوچستان.....	۸۸	۶۵	۴۰	۱۱	۱۲
فارس.....	۱۶۳	۱۵۳	۹۹	۳۹	۳۷
قزوین.....	۱۲۳	۷۵	۳۶	۱۴	۱۱
قم.....	۱۴۸	۹۱	۵۷	۲۸	۲۵
کردستان.....	۹۲	۶۶	۲۹	۸	۱۱
کرمان.....	۹۲	۳۳	۱۵	۶	۶
کرمانشاه.....	۱۳۵	۹۶	۵۰	۲۰	۲۱
کهگیلویه و بویراحمد.....	۱۳۶	۱۳۲	۸۸	۳۳	۶
گلستان.....	۱۱۰	۷۲	۵۵	۲۶	۴۹
گیلان.....	۱۲۹	۸۷	۵۰	۱۶	۳۲
لرستان.....	۸۷	۷۴	۴۰	۲۰	۳۱
مازندران.....	۱۲۳	۹۹	۷۹	۴۹	۴۶
مرکزی.....	۱۵۸	۱۱۲	۳۶	۲۹	۱۶
هرمزگان.....	۱۱۵	۸۹	۸۰	۵۹	۳۷
همدان.....	۱۵۴	۱۲۲	۶۱	۲۵	۲۲
یزد.....	۱۵۱	۱۱۳	۸۵	۱۸	۳۱

## ۴-۲- تعداد خانوارهای نمونه شهری بر حسب گروه‌های درآمد سالانه و استان: ۱۳۹۶

استان	کل	۷۵۰۰۰ هزار ریال و کمتر	۷۵۰۰۰ تا ۱۰۰۰۰۰ هزار ریال	۱۰۰۰۰۰ تا ۱۲۰۰۰۰ هزار ریال	۱۲۰۰۰۰ تا ۱۶۵۰۰۰ هزار ریال	۱۶۵۰۰۰ تا ۱۹۵۰۰۰ هزار ریال
کل کشور.....	۱۱۷۰۱	۹۱۹	۶۶۷	۶۷۲	۱۹۵۴	۱۵۹۱
آذربایجان شرقی.....	۶۰۳	۲۰	۱۴	۱۴	۵۹	۴۹
آذربایجان غربی.....	۵۲۴	۵۰	۴۲	۴۱	۷۸	۶۰
اردبیل.....	۵۶۱	۳۱	۲۳	۲۳	۵۸	۵۴
اصفهان.....	۶۹۸	۲۵	۲۰	۱۴	۴۴	۵۸
البرز.....	۴۷۶	۲	۱	۴	۱۳	۱۵
ایلام.....	۴۷۲	۱۳	۲۲	۲۰	۶۳	۳۶
بوشهر.....	۵۹۳	۲۶	۲۵	۱۳	۵۷	۵۵
تهران.....	۱۴۶۷	۴	۶	۱۸	۳۶	۶۶
چهارمحال و بختیاری.....	۴۴۲	۱۷	۱۵	۹	۳۰	۳۶
خراسان جنوبی.....	۶۳۴	۵۷	۳۹	۳۷	۸۱	۶۱
خراسان رضوی.....	۷۳۶	۳۵	۲۹	۲۹	۱۰۶	۷۱
خراسان شمالی.....	۷۰۰	۳۸	۲۸	۳۸	۱۱۱	۴۸
خوزستان.....	۶۴۹	۲۳	۱۲	۲۳	۷۵	۶۷
زنجان.....	۶۰۷	۳۷	۲۳	۱۷	۶۸	۷۶
سمنان.....	۴۷۷	۱۵	۱۶	۱۶	۶۳	۵۶
سیستان و بلوچستان.....	۶۷۸	۱۷۷	۶۹	۴۲	۷۶	۵۵
فارس.....	۷۰۷	۲۹	۱۷	۲۴	۶۲	۴۷
قزوین.....	۴۲۰	۱۰	۱۱	۱۵	۲۹	۳۰
قم.....	۵۵۰	۵	۷	۱۴	۴۷	۳۸
کردستان.....	۴۰۹	۷	۱۷	۲۱	۷۷	۵۶
کرمان.....	۵۵۱	۴۰	۲۷	۲۹	۱۰۷	۶۶
کرمانشاه.....	۵۴۱	۱۹	۳۷	۳۳	۹۷	۴۸
کهگیلویه و بویراحمد.....	۵۳۶	۱۶	۹	۳	۳۹	۵۲
گلستان.....	۶۶۰	۷۰	۳۶	۳۶	۹۱	۵۳
گیلان.....	۵۴۲	۲۲	۱۴	۱۵	۴۸	۴۲
لرستان.....	۴۸۴	۱۴	۸	۱۶	۶۷	۶۰
مازندران.....	۵۰۲	۲	۵	۶	۱۸	۲۶
مرکزی.....	۵۹۹	۳۸	۲۲	۲۹	۷۰	۵۰
هرمزگان.....	۶۰۷	۲۵	۳۴	۳۵	۷۹	۵۶
همدان.....	۶۶۷	۲۳	۲۶	۲۰	۷۰	۶۴
یزد.....	۶۰۹	۲۹	۱۳	۱۸	۳۵	۴۰



## ۴-۲- تعداد خانوارهای نمونه شهری بر حسب گروه‌های درآمد سالانه و استان: ۱۳۹۶ (دنباله)

استان	۱۹۵۰۰۰ تا ۲۷۰۰۰۰ هزار ریال	۲۷۰۰۰۰ تا ۳۶۰۰۰۰ هزار ریال	۳۶۰۰۰۰ تا ۴۸۰۰۰۰ هزار ریال	۴۸۰۰۰۰ تا ۶۰۰۰۰۰ هزار ریال	۶۰۰۰۰۰ و بیش‌تر
کل کشور.....	۳۸۹۰	۳۴۹۰	۲۶۵۲	۱۲۹۱	۱۵۷۵
آذربایجان شرقی.....	۱۴۴	۱۱۸	۷۷	۵۰	۵۸
آذربایجان غربی.....	۱۲۳	۷۱	۳۱	۱۶	۱۲
اردبیل.....	۱۴۷	۱۰۸	۶۰	۲۲	۳۵
اصفهان.....	۱۶۸	۱۳۳	۱۰۷	۶۳	۶۶
البرز.....	۷۷	۱۳۷	۱۰۶	۵۷	۶۴
ایلام.....	۹۵	۹۶	۶۳	۲۴	۴۰
بوشهر.....	۱۲۷	۱۱۵	۷۵	۴۱	۵۹
تهران.....	۲۱۹	۲۸۲	۲۸۰	۱۹۶	۳۶۰
چهارمحال و بختیاری.....	۸۵	۹۲	۷۰	۴۷	۴۱
خراسان جنوبی.....	۱۳۵	۹۸	۶۹	۲۴	۳۳
خراسان رضوی.....	۱۴۳	۱۴۱	۸۶	۴۰	۵۶
خراسان شمالی.....	۱۳۳	۸۱	۹۳	۶۲	۶۸
خوزستان.....	۱۱۹	۱۲۶	۱۰۶	۴۱	۵۷
زنجان.....	۱۵۷	۱۱۳	۶۲	۲۴	۳۰
سمنان.....	۱۴۵	۹۳	۴۸	۱۵	۱۰
سیستان و بلوچستان.....	۸۶	۶۳	۵۴	۳۰	۲۶
فارس.....	۱۳۲	۱۷۳	۱۳۰	۴۰	۵۳
قزوین.....	۱۳۶	۹۵	۵۵	۲۵	۱۴
قم.....	۱۱۶	۱۳۰	۹۱	۵۴	۴۸
کردستان.....	۱۰۶	۵۹	۳۹	۱۴	۱۳
کرمان.....	۱۲۵	۷۵	۴۹	۱۳	۲۰
کرمانشاه.....	۱۱۰	۹۷	۶۷	۲۰	۱۳
کهگیلویه و بویراحمد.....	۱۴۱	۱۲۶	۱۱۵	۲۸	۷
گلستان.....	۱۰۹	۹۴	۷۹	۴۰	۵۲
گیلان.....	۱۱۰	۱۲۳	۸۵	۴۳	۴۰
لرستان.....	۹۶	۷۹	۷۶	۲۵	۴۳
مازندران.....	۷۸	۱۱۳	۱۱۷	۵۶	۸۱
مرکزی.....	۱۲۵	۱۳۲	۷۲	۳۵	۲۶
هرمزگان.....	۹۵	۸۳	۹۲	۵۰	۵۸
همدان.....	۱۸۴	۱۲۵	۸۸	۳۲	۳۵
یزد.....	۱۲۴	۱۱۹	۱۱۰	۶۴	۵۷

## ۳-۴- درصد خانوارهای نمونه شهری استفاده‌کننده از لوازم عمده زندگی بر حسب استان: ۱۳۹۶

تلویزیون رنگی	تلویزیون سیاه و سفید	رادیو ضبط، ضبط و پخش صوت	رادیو	چرخ خیاطی	دوچرخه	موتور سیکلت	اتومبیل شخصی	استان
۹۷/۸۰	۰/۴۷	۹/۱۴	۵/۱۹	۴۷/۲۷	۱۲/۰۲	۱۶/۰۸	۵۰/۵۵	کل کشور
۹۸/۴۶	۰/۱۴	۱۳/۹۰	۵/۸۹	۸۰/۳۵	۲۱/۱۹	۸/۵۲	۴۴/۹۷	آذربایجان شرقی
۹۸/۷۶	۰/۲۳	۲۵/۹۴	۱/۰۸	۴۹/۳۶	۶/۸۲	۶/۰۵	۴۸/۵۱	آذربایجان غربی
۹۹/۲۵	۰/۷۰	۱/۷۸	۴/۱۶	۶۰/۲۳	۱۱/۸۳	۳/۷۱	۴۱/۸۸	اردبیل
۹۸/۹۵	۰/۲۳	۲۹/۱۵	۲۸/۳۸	۵۶/۷۹	۲۶/۸۳	۳۳/۴۲	۵۴/۷۰	اصفهان
۹۵/۹۴	۰/۷۸	۱۱/۲۷	۸/۰۹	۵۱/۶۹	۴/۹۹	۰/۴۰	۵۲/۹۶	البرز
۹۷/۰۶	۰/۳۷	۰/۹۲	۲/۱۲	۱۰/۱۶	۵/۴۰	۷/۶۸	۴۵/۵۳	ایلام
۹۹/۲۵	۰/۰۰	۷/۸۸	۲/۷۱	۳۱/۶۳	۱۰/۷۶	۵۱/۱۲	۵۶/۰۸	بوشهر
۹۸/۴۱	۰/۲۲	۸/۴۳	۰/۲۶	۴۷/۹۰	۷/۶۸	۹/۶۱	۵۷/۲۴	تهران
۹۷/۳۴	۰/۸۳	۱۳/۴۸	۴۸/۰۰	۷۶/۵۸	۲۵/۹۵	۲۳/۰۰	۵۷/۲۹	چهارمحال و بختیاری
۹۸/۴۲	۰/۰۹	۱/۳۷	۳/۴۸	۶۲/۶۷	۱۶/۰۹	۲۵/۴۴	۵۵/۲۵	خراسان جنوبی
۹۸/۰۲	۰/۶۱	۳/۸۷	۰/۹۰	۶۱/۷۸	۱۴/۷۲	۱۹/۲۴	۴۸/۲۰	خراسان رضوی
۹۸/۱۲	۰/۲۰	۶/۵۴	۵/۵۸	۴۷/۳۰	۲۳/۰۲	۲۴/۱۹	۵۲/۲۷	خراسان شمالی
۹۸/۲۵	۰/۳۰	۰/۳۰	۳/۳۱	۲۲/۵۹	۶/۹۵	۲۱/۴۸	۴۱/۸۵	خوزستان
۹۶/۶۳	۲/۷۶	۸/۷۴	۸/۰۴	۵۴/۵۱	۱۷/۱۷	۱۵/۶۴	۴۱/۹۲	زنجان
۹۹/۷۴	۰/۲۶	۰/۹۱	۰/۹۶	۵۴/۹۷	۳/۸۰	۱۱/۵۱	۵۱/۸۶	سمنان
۹۴/۰۸	۰/۲۹	۴/۴۸	۰/۱۰	۲۷/۲۰	۲/۷۲	۷/۱۸	۳۷/۲۱	سیستان و بلوچستان
۹۵/۳۲	۱/۱۷	۹/۰۰	۸/۷۴	۳۱/۲۷	۸/۹۳	۲۵/۴۲	۵۱/۹۵	فارس
۹۶/۸۹	۰/۰۰	۰/۰۰	۰/۰۰	۴۹/۲۱	۱۷/۲۶	۱۴/۳۸	۴۰/۴۵	قزوین
۹۶/۳۷	۱/۱۴	۳/۶۴	۱/۹۶	۴۴/۰۳	۱۴/۸۶	۳۸/۱۷	۵۳/۱۲	قم
۹۹/۳۳	۰/۱۵	۴/۴۵	۱/۳۰	۲۰/۵۰	۱۳/۹۰	۵/۴۷	۴۲/۰۳	کردستان
۹۵/۴۵	۲/۱۷	۴/۵۶	۶/۳۰	۲۶/۸۹	۹/۳۹	۲۰/۸۳	۶۱/۹۶	کرمان
۹۹/۱۱	۰/۲۰	۴/۴۳	۱/۴۳	۲۷/۸۶	۱۶/۵۷	۴/۹۱	۳۵/۱۸	کرمانشاه
۹۸/۷۷	۰/۲۰	۰/۴۰	۰/۰۰	۳۰/۲۶	۷/۲۶	۲/۲۵	۳۲/۹۲	کهگیلویه و بویراحمد
۹۸/۳۹	۰/۳۲	۶/۹۸	۱/۳۹	۵۱/۷۲	۱۳/۱۹	۱۸/۳۷	۴۴/۸۱	گلستان
۹۷/۲۰	۰/۱۷	۳/۵۸	۰/۲۷	۴۹/۳۸	۱۳/۵۶	۱۲/۵۰	۴۱/۷۵	گیلان
۹۷/۹۷	۰/۶۴	۱/۸۷	۴/۰۰	۳۳/۸۴	۱۳/۹۹	۹/۶۷	۳۶/۸۸	لرستان
۹۶/۱۸	۰/۴۲	۱۱/۱۶	۲/۹۵	۴۳/۶۸	۱۱/۴۶	۱۰/۸۱	۵۰/۰۹	مازندران
۹۷/۵۸	۰/۲۸	۳/۶۶	۲/۶۰	۶۴/۶۹	۸/۳۹	۱۱/۱۹	۵۲/۶۴	مرکزی
۹۹/۰۷	۰/۲۵	۱۶/۱۷	۳/۸۳	۴۰/۱۹	۴/۸۳	۳۰/۵۸	۵۰/۹۴	هرمزگان
۹۹/۰۰	۰/۵۷	۱۰/۱۳	۷/۱۴	۴۱/۲۴	۹/۲۴	۹/۸۹	۴۹/۶۹	همدان
۹۷/۱۲	۰/۳۲	۰/۹۱	۰/۹۰	۶۵/۳۲	۱۶/۲۲	۵۰/۰۵	۶۹/۱۹	یزد



## ۳-۴- درصد خانوارهای نمونه شهری استفاده کننده از لوازم عمده زندگی بر حسب استان: ۱۳۹۶ (دنباله)

انواع ویدئو، VCD و DVD	ماشین لباسشویی	جارو برقی	اجاق گاز	یخچال فریزر	یخچال	فریزر	استان
۳۶/۰۱	۱۶/۲۱	۹۰/۹۵	۹۸/۸۶	۶۳/۲۴	۳۸/۸۳	۲۱/۰۳	کل کشور.....
۴۷/۳۱	۸۵/۹۰	۹۴/۴۰	۱۰۰/۰۰	۴۶/۹۲	۵۴/۳۷	۲۹/۹۸	آذربایجان شرقی .....
۴۶/۹۶	۸۳/۰۵	۹۲/۵۷	۹۹/۳۲	۷۶/۶۹	۳۱/۲۹	۱۳/۷۵	آذربایجان غربی .....
۴۷/۲۴	۷۲/۳۵	۹۳/۶۴	۹۸/۹۶	۶۱/۲۷	۴۳/۷۱	۷/۶۴	اردبیل .....
۲۸/۸۰	۹۲/۰۲	۹۵/۲۸	۹۸/۲۱	۵۸/۴۵	۴۶/۱۲	۲۵/۶۳	اصفهان .....
۶۷/۳۶	۹۱/۹۰	۹۶/۶۹	۹۷/۳۹	۶۳/۲۲	۳۸/۳۵	۳۲/۰۶	البرز .....
۹/۷۰	۷۱/۷۹	۸۸/۰۹	۹۸/۳۳	۴۶/۳۳	۵۴/۶۱	۲۹/۰۲	ایلام .....
۱۷/۹۸	۸۲/۲۸	۷۹/۶۸	۹۹/۶۱	۴۶/۰۶	۵۵/۲۴	۴۰/۵۷	بوشهر .....
۵۴/۴۳	۹۴/۳۴	۹۵/۹۷	۹۹/۳۴	۷۷/۹۱	۲۲/۸۰	۱۶/۲۸	تهران .....
۴۰/۱۳	۸۹/۶۵	۹۲/۹۱	۹۹/۱۷	۴۲/۶۳	۵۸/۶۴	۳۹/۰۱	چهارمحال و بختیاری .....
۸/۳۴	۸۵/۶۳	۸۴/۱۷	۹۹/۳۱	۴۵/۸۲	۵۵/۶۸	۲۷/۰۱	خراسان جنوبی .....
۳۱/۷۲	۸۷/۱۰	۸۸/۴۷	۹۹/۴۳	۵۹/۰۱	۴۲/۶۲	۱۸/۹۷	خراسان رضوی .....
۲۰/۲۳	۷۷/۴۱	۸۴/۷۰	۹۹/۶۲	۴۵/۹۲	۵۴/۹۰	۱۱/۲۰	خراسان شمالی .....
۱۰/۳۶	۷۷/۷۱	۸۵/۰۹	۹۸/۶۹	۴۶/۳۵	۵۵/۷۳	۳۱/۰۹	خوزستان .....
۳۸/۲۸	۸۱/۴۱	۹۲/۲۴	۹۹/۳۳	۴۶/۴۶	۵۶/۵۰	۱۰/۲۳	زنجان .....
۲۸/۴۵	۹۰/۴۹	۹۵/۵۹	۹۹/۲۳	۵۱/۱۷	۵۰/۲۵	۲۰/۵۰	سمنان .....
۹/۱۷	۶۳/۰۴	۵۰/۲۳	۹۹/۲۷	۴۵/۴۶	۵۵/۱۸	۲/۸۰	سیستان و بلوچستان .....
۱۱/۷۰	۸۹/۲۶	۸۸/۷۸	۹۶/۴۸	۶۶/۱۱	۳۲/۶۸	۱۲/۷۹	فارس .....
۳۲/۲۳	۸۴/۴۰	۹۱/۹۶	۹۹/۳۹	۵۳/۹۰	۴۶/۲۷	۳۲/۷۹	قزوین .....
۱۴/۸۴	۹۳/۹۹	۹۶/۵۳	۹۹/۰۱	۷۵/۷۷	۲۴/۱۷	۱۴/۸۲	قم .....
۵۵/۷۰	۷۶/۶۷	۹۱/۳۴	۹۹/۰۶	۶۹/۲۰	۳۳/۰۳	۵/۸۲	کردستان .....
۴/۷۰	۷۳/۶۴	۷۴/۹۷	۹۸/۲۲	۴۱/۲۸	۶۰/۰۵	۳۴/۳۸	کرمان .....
۳۹/۷۰	۶۴/۰۰	۸۸/۴۴	۹۷/۵۶	۵۹/۷۸	۴۲/۲۹	۲۱/۲۵	کرمانشاه .....
۷۰/۹۶	۸۵/۱۱	۹۱/۶۵	۹۹/۰۷	۸۷/۱۶	۱۵/۷۳	۱/۰۱	کهگیلویه و بویراحمد .....
۲۷/۸۲	۷۷/۴۳	۸۳/۶۰	۹۹/۴۴	۶۰/۲۲	۴۲/۲۶	۱۲/۳۲	گلستان .....
۴۸/۵۴	۸۱/۶۵	۹۲/۷۶	۹۹/۱۳	۷۹/۱۶	۳۳/۵۷	۱۳/۰۲	گیلان .....
۲۴/۷۸	۷۷/۲۳	۹۱/۶۵	۹۹/۰۵	۵۲/۸۶	۴۶/۳۸	۳۱/۷۴	لرستان .....
۳۸/۳۷	۸۸/۶۲	۹۳/۸۴	۹۸/۴۹	۵۶/۴۶	۴۵/۸۱	۴۱/۸۶	مازندران .....
۳۰/۱۷	۹۱/۷۸	۹۶/۰۵	۹۸/۶۱	۶۳/۶۲	۴۱/۸۱	۲۲/۸۷	مرکزی .....
۱۶/۶۵	۸۰/۲۸	۷۸/۶۷	۹۹/۴۷	۷۸/۸۸	۲۰/۴۰	۴/۴۴	هرمزگان .....
۳۲/۸۷	۸۳/۲۵	۹۳/۶۷	۹۹/۷۶	۷۷/۶۳	۲۵/۳۱	۱۴/۰۹	همدان .....
۲/۲۷	۹۳/۲۵	۹۱/۸۹	۹۹/۲۴	۵۵/۶۹	۴۵/۰۶	۲۴/۱۹	یزد .....



## ۳-۴- درصد خانوارهای نمونه شهری استفاده‌کننده از لوازم عمده زندگی بر حسب استان: ۱۳۹۶ (دنباله)

استان	رایانه	تلفن همراه	پنکه	کولر آبی متحرک	کولر گازی متحرک	ماشین ظرفشویی	مایکروویو و فرهای هالوژن‌دار
کل کشور.....	۳۷,۸۱	۹۵,۶۴	۳۹,۷۷	۴,۷۲	۲,۵۵	۲,۲۷	۱۲,۳۷
آذربایجان شرقی .....	۴۴,۶۵	۹۵,۶۶	۴۱,۰۳	۱۴,۹۷	۳,۰۷	۱۰,۴۳	۱۲,۲۳
آذربایجان غربی .....	۳۱,۷۰	۹۵,۴۲	۲۹,۲۹	۱۱,۳۷	۱,۳۸	۴,۵۴	۱۹,۴۴
اردبیل .....	۳۴,۰۵	۹۶,۹۲	۱۸,۸۱	۳,۱۲	۰,۰۰	۱,۱۳	۲,۱۳
اصفهان .....	۴۲,۰۲	۹۴,۸۵	۶۷,۸۵	۴,۵۰	۰,۲۴	۷,۳۰	۸,۷۹
البرز .....	۲۹,۱۵	۹۲,۸۳	۹,۵۴	۰,۸۸	۰,۰۰	۵,۵۸	۷,۴۵
ایلام .....	۲۴,۴۷	۹۶,۳۶	۱۸,۹۴	۰,۴۲	۰,۰۰	۵,۸۸	۹,۷۹
بوشهر .....	۴۰,۷۸	۹۷,۸۶	۹۱,۵۹	۰,۱۲	۱۳,۴۱	۳,۰۵	۱۲,۱۱
تهران .....	۴۶,۷۰	۹۷,۲۲	۱۱,۵۲	۰,۳۹	۰,۴۶	۱۵,۱۶	۲۴,۳۵
چهارمحال و بختیاری .....	۵۱,۰۱	۹۷,۲۵	۸۰,۰۳	۱۸,۹۲	۰,۸۱	۵,۸۳	۸,۵۱
خراسان جنوبی .....	۳۴,۵۰	۹۰,۲۱	۶۷,۳۵	۳,۵۸	۰,۷۶	۳,۴۱	۵,۸۲
خراسان رضوی .....	۳۴,۵۴	۹۵,۳۸	۵۲,۰۹	۸,۵۶	۰,۵۶	۶,۴۵	۱۱,۲۰
خراسان شمالی .....	۳۶,۸۳	۹۴,۴۷	۴۵,۶۹	۱۸,۲۲	۰,۵۳	۵,۰۴	۴,۱۰
خوزستان .....	۲۵,۴۱	۹۷,۶۴	۷۱,۴۸	۰,۰۰	۰,۱۶	۴,۱۵	۱۵,۱۷
زنجان .....	۳۷,۲۲	۹۱,۱۴	۲۵,۲۷	۲۳,۲۵	۷,۷۵	۹,۶۰	۶,۹۸
سمنان .....	۳۵,۸۷	۹۳,۴۱	۳۷,۵۵	۰,۲۶	۰,۰۰	۲,۸۱	۱,۴۹
سیستان و بلوچستان .....	۱۶,۸۱	۹۳,۱۲	۵۹,۸۶	۱۲,۵۱	۰,۲۰	۱,۹۸	۲,۸۲
فارس .....	۴۰,۶۴	۹۴,۹۵	۴۰,۰۳	۸,۳۴	۴,۵۳	۱,۱۶	۴,۰۰
قزوین .....	۳۲,۱۸	۹۶,۷۱	۲,۴۲	۴,۱۱	۰,۰۰	۳,۴۵	۸,۶۷
قم .....	۳۶,۶۷	۹۶,۴۴	۴۶,۱۹	۰,۰۰	۰,۰۰	۲,۹۳	۴,۹۱
کردستان .....	۳۱,۶۰	۹۶,۷۳	۴,۴۹	۲۵,۶۱	۱,۹۹	۳,۴۳	۹,۰۶
کرمان .....	۲۲,۶۶	۹۳,۷۷	۳۴,۱۴	۵,۸۲	۲,۸۵	۲,۱۱	۲,۸۵
کرمانشاه .....	۲۸,۸۶	۹۳,۷۷	۵,۸۹	۷,۳۴	۰,۰۰	۳,۶۶	۲,۰۰
کهگیلویه و بویراحمد .....	۷۱,۰۴	۹۸,۵۳	۱۵,۸۵	۰,۲۰	۰,۰۰	۰,۰۰	۰,۰۰
گلستان .....	۳۵,۲۲	۹۵,۳۷	۹۷,۳۸	۰,۱۶	۰,۲۹	۳,۹۶	۵,۷۸
گیلان .....	۳۶,۲۱	۹۵,۴۹	۸۳,۰۹	۰,۰۰	۰,۱۷	۶,۳۹	۱۲,۷۹
لرستان .....	۲۵,۰۴	۹۶,۱۵	۱۹,۳۵	۱,۱۶	۰,۰۰	۵,۳۴	۹,۸۹
مازندران .....	۴۵,۴۲	۹۵,۷۵	۸۰,۹۰	۰,۰۰	۶,۸۷	۸,۰۰	۹,۴۸
مرکزی .....	۲۸,۸۸	۹۴,۵۳	۳۵,۷۴	۲,۸۶	۰,۰۰	۲,۱۱	۸,۱۰
هرمزگان .....	۳۵,۷۴	۹۷,۵۸	۶۹,۲۷	۰,۶۵	۸۰,۱۰	۵,۲۴	۲۰,۶۰
همدان .....	۳۲,۶۰	۹۴,۵۴	۲۵,۱۲	۲,۸۳	۰,۰۰	۶,۷۰	۶,۶۲
یزد .....	۵۱,۳۲	۹۰,۹۸	۹۱,۷۳	۱,۳۰	۰,۴۲	۰,۵۴	۲,۴۸

## ۴-۴- درصد خانوارهای نمونه شهری استفاده کننده از تسهیلات عمده مسکن بر حسب استان: ۱۳۹۶

استان	آب لوله کشی	برق	گاز لوله کشی	حمام	کولر آبی ثابت	تلفن
کل کشور.....	۹۹٫۷۱	۱۰۰٫۰۰	۹۴٫۰۷	۹۹٫۱۹	۶۱٫۴۳	۷۴٫۷۱
آذربایجان شرقی .....	۱۰۰٫۰۰	۱۰۰٫۰۰	۱۰۰٫۰۰	۹۹٫۶۶	۸٫۷۰	۸۵٫۷۸
آذربایجان غربی .....	۱۰۰٫۰۰	۱۰۰٫۰۰	۹۹٫۰۸	۹۹٫۹۴	۱۴٫۸۸	۶۹٫۴۸
اردبیل .....	۹۹٫۶۷	۱۰۰٫۰۰	۹۹٫۳۳	۹۹٫۰۰	۰٫۶۹	۷۹٫۳۵
اصفهان .....	۱۰۰٫۰۰	۱۰۰٫۰۰	۹۹٫۵۳	۹۹٫۶۰	۸۷٫۵۹	۸۷٫۰۸
البرز .....	۱۰۰٫۰۰	۱۰۰٫۰۰	۱۰۰٫۰۰	۹۹٫۳۷	۹۲٫۲۱	۷۸٫۳۳
ایلام .....	۱۰۰٫۰۰	۱۰۰٫۰۰	۸۵٫۷۲	۹۸٫۱۴	۷۷٫۸۷	۳۹٫۴۴
بوشهر .....	۹۹٫۸۶	۱۰۰٫۰۰	۵۱٫۶۸	۹۹٫۷۱	۰٫۰۰	۴۸٫۴۴
تهران .....	۱۰۰٫۰۰	۱۰۰٫۰۰	۱۰۰٫۰۰	۹۹٫۳۲	۹۴٫۷۵	۸۳٫۸۶
چهارمحال و بختیاری .....	۱۰۰٫۰۰	۱۰۰٫۰۰	۱۰۰٫۰۰	۹۹٫۷۳	۲۴٫۳۱	۸۶٫۳۹
خراسان جنوبی .....	۱۰۰٫۰۰	۱۰۰٫۰۰	۹۱٫۱۲	۹۸٫۵۴	۷۶٫۹۱	۸۴٫۵۴
خراسان رضوی .....	۱۰۰٫۰۰	۱۰۰٫۰۰	۱۰۰٫۰۰	۹۸٫۴۵	۷۷٫۵۸	۸۰٫۹۵
خراسان شمالی .....	۹۹٫۵۴	۱۰۰٫۰۰	۱۰۰٫۰۰	۹۹٫۰۹	۳۲٫۳۵	۶۳٫۷۶
خوزستان .....	۱۰۰٫۰۰	۱۰۰٫۰۰	۸۶٫۱۸	۹۹٫۲۲	۳٫۰۳	۳۴٫۰۵
زنجان .....	۱۰۰٫۰۰	۱۰۰٫۰۰	۱۰۰٫۰۰	۹۹٫۳۰	۸٫۱۲	۸۳٫۷۶
سمنان .....	۱۰۰٫۰۰	۱۰۰٫۰۰	۱۰۰٫۰۰	۹۹٫۸۴	۸۲٫۵۳	۸۳٫۳۲
سیستان و بلوچستان .....	۹۸٫۸۴	۱۰۰٫۰۰	۳٫۰۵	۹۴٫۰۳	۶۴٫۹۲	۲۱٫۴۲
فارس .....	۱۰۰٫۰۰	۱۰۰٫۰۰	۹۷٫۴۴	۹۹٫۲۸	۸۶٫۲۰	۷۸٫۶۸
قزوین .....	۱۰۰٫۰۰	۱۰۰٫۰۰	۹۷٫۵۱	۱۰۰٫۰۰	۷۸٫۲۲	۵۹٫۷۶
قم .....	۱۰۰٫۰۰	۱۰۰٫۰۰	۱۰۰٫۰۰	۱۰۰٫۰۰	۸۶٫۶۰	۸۲٫۴۲
کردستان .....	۱۰۰٫۰۰	۱۰۰٫۰۰	۹۹٫۸۲	۱۰۰٫۰۰	۳۱٫۲۱	۷۹٫۷۱
کرمان .....	۱۰۰٫۰۰	۱۰۰٫۰۰	۷۷٫۱۶	۹۷٫۰۵	۶۹٫۷۰	۶۲٫۶۱
کرمانشاه .....	۱۰۰٫۰۰	۱۰۰٫۰۰	۹۹٫۲۰	۹۹٫۷۳	۷۷٫۱۰	۵۷٫۲۷
کهگیلویه و بویراحمد .....	۱۰۰٫۰۰	۱۰۰٫۰۰	۹۷٫۴۷	۹۹٫۵۰	۶۴٫۸۶	۵۷٫۰۲
گلستان .....	۱۰۰٫۰۰	۱۰۰٫۰۰	۱۰۰٫۰۰	۹۸٫۷۱	۰٫۰۰	۶۰٫۱۷
گیلان .....	۹۱٫۵۹	۱۰۰٫۰۰	۹۹٫۶۵	۹۹٫۲۴	۰٫۴۹	۷۸٫۷۵
لرستان .....	۱۰۰٫۰۰	۱۰۰٫۰۰	۹۹٫۸۱	۹۹٫۵۴	۸۹٫۴۹	۵۲٫۳۹
مازندران .....	۱۰۰٫۰۰	۱۰۰٫۰۰	۹۹٫۸۵	۹۹٫۱۲	۰٫۰۰	۸۴٫۴۴
مرکزی .....	۱۰۰٫۰۰	۱۰۰٫۰۰	۹۹٫۶۰	۹۹٫۸۱	۷۳٫۸۸	۹۳٫۶۲
هرمزگان .....	۹۹٫۶۰	۱۰۰٫۰۰	۱٫۵۶	۹۹٫۸۱	۰٫۰۰	۴۳٫۳۰
همدان .....	۹۹٫۷۳	۱۰۰٫۰۰	۱۰۰٫۰۰	۹۹٫۳۳	۶۶٫۴۳	۸۲٫۹۹
یزد .....	۹۹٫۹۳	۱۰۰٫۰۰	۹۸٫۴۷	۹۹٫۵۴	۹۷٫۵۵	۹۰٫۷۴



## ۴-۴- درصد خانوارهای نمونه شهری استفاده کننده از تسهیلات عمده مسکن بر حسب استان: ۱۳۹۶ (دنباله)

شبکه عمومی فاضلاب	کولر گازی ثابت	پکیج	اینترنت	برودت مرکزی	آشپزخانه	حرارت مرکزی (شوفاز)	استان
۴۳/۵۴	۱۸/۰۸	۶/۹۸	۵۳/۷۵	۰/۴۷	۹۸/۶۳	۵/۳۶	کل کشور.....
۶۶/۴۲	۹/۸۸	۸/۹۷	۵۲/۳۸	۰/۰۰	۹۸/۸۷	۱/۴۵	آذربایجان شرقی.....
۵۶/۴۷	۴/۰۹	۱/۱۲	۴۶/۳۸	۰/۰۰	۹۹/۵۴	۲/۹۱	آذربایجان غربی.....
۳۴/۷۰	۹/۵۲	۲/۳۴	۳۹/۴۰	۰/۰۰	۹۹/۰۰	۰/۰۰	اردبیل.....
۶۴/۸۵	۱/۵۸	۱۲/۱۷	۵۷/۵۶	۰/۲۲	۹۹/۷۰	۰/۱۳	اصفهان.....
۱۴/۸۹	۱/۴۶	۱۳/۲۴	۳۶/۹۴	۰/۱۹	۹۹/۱۷	۵/۳۵	البرز.....
۳۲/۷۸	۲۳/۱۹	۴/۳۴	۴۴/۷۸	۰/۱۸	۹۸/۳۸	۰/۷۲	ایلام.....
۰/۰۸	۱۰۰/۰۰	۰/۰۰	۷۱/۲۲	۰/۰۰	۹۹/۶۳	۰/۰۰	بوشهر.....
۴۴/۳۶	۲/۸۱	۱۳/۹۲	۵۹/۱۰	۱/۷۷	۹۸/۹۹	۲۰/۴۹	تهران.....
۶۲/۸۰	۰/۸۰	۳/۹۹	۶۳/۶۱	۰/۰۰	۹۹/۲۴	۰/۰۰	چهارمحال وبختیاری.....
۴۰/۰۸	۱/۳۵	۸/۰۰	۵۸/۷۱	۰/۰۰	۹۸/۳۹	۰/۰۰	خراسان جنوبی.....
۴۷/۶۲	۶/۰۲	۹/۵۱	۳۶/۷۵	۰/۰۰	۹۹/۶۱	۰/۴۵	خراسان رضوی.....
۲۳/۶۹	۹/۴۵	۲/۴۲	۴۵/۷۹	۰/۰۰	۹۶/۶۴	۰/۰۰	خراسان شمالی.....
۶۰/۳۶	۹۵/۸۱	۰/۰۰	۷۶/۳۵	۰/۰۰	۹۸/۳۰	۰/۰۰	خوزستان.....
۸/۴۸	۲/۱۸	۰/۸۴	۵۲/۶۸	۰/۱۱	۹۷/۵۲	۰/۱۵	زنجان.....
۰/۰۰	۱/۷۵	۱/۳۴	۴۹/۶۰	۰/۰۰	۹۹/۵۸	۰/۰۰	سمنان.....
۴/۷۵	۲۳/۹۱	۰/۰۰	۲۳/۱۵	۰/۰۰	۸۰/۲۳	۰/۰۰	سیستان و بلوچستان.....
۳۳/۳۸	۷/۵۱	۴/۴۱	۶۶/۵۵	۰/۱۳	۹۸/۷۸	۰/۳۳	فارس.....
۵۷/۸۶	۳/۸۰	۰/۸۴	۵۶/۸۲	۰/۰۰	۹۹/۲۹	۰/۰۰	قزوین.....
۳۹/۶۵	۲۵/۵۰	۵/۶۳	۶۵/۴۴	۰/۲۴	۹۹/۸۱	۰/۴۳	قم.....
۹۸/۶۵	۰/۷۸	۳/۷۳	۴۷/۴۴	۰/۲۳	۹۹/۳۸	۰/۵۰	کردستان.....
۰/۵۲	۱۱/۰۴	۰/۷۸	۲۶/۸۱	۰/۳۷	۹۶/۵۸	۰/۳۷	کرمان.....
۹۳/۹۱	۳/۵۸	۱/۹۸	۳۴/۸۲	۰/۰۰	۹۸/۳۴	۰/۰۰	کرمانشاه.....
۰/۴۵	۴۲/۵۶	۰/۴۵	۸۳/۵۷	۰/۰۰	۹۸/۳۱	۰/۰۰	کهگیلویه وبویراحمد.....
۰/۰۰	۸۲/۶۱	۰/۶۶	۴۵/۷۹	۰/۰۰	۹۷/۶۰	۰/۰۰	گلستان.....
۶۸/۷۶	۷۳/۰۰	۶/۲۲	۵۲/۳۶	۰/۰۰	۹۸/۷۸	۸/۲۴	گیلان.....
۶۰/۹۳	۳/۲۷	۰/۱۱	۵۵/۸۶	۰/۰۰	۹۹/۳۵	۰/۰۰	لرستان.....
۰/۴۴	۷۸/۱۰	۲/۷۹	۶۷/۳۷	۰/۰۰	۹۹/۰۷	۰/۴۴	مازندران.....
۲۰/۳۸	۰/۸۰	۰/۵۰	۳۸/۷۲	۰/۰۰	۹۹/۱۹	۰/۰۰	مرکزی.....
۵۳/۴۷	۴۴/۷۹	۰/۰۰	۶۴/۹۶	۰/۰۰	۹۹/۴۱	۰/۰۰	هرمزگان.....
۷۴/۲۱	۱/۴۳	۱/۸۸	۵۵/۶۹	۱/۲۴	۹۹/۳۸	۰/۹۷	همدان.....
۱۴/۸۴	۰/۰۰	۴/۸۱	۶۵/۸۰	۰/۰۰	۹۹/۳۶	۰/۴۵	یزد.....



۴-۵- متوسط هزینه‌های خوراکی و غیر خوراکی سالانه یک خانوار شهری بر حسب گروه‌های هزینه سالانه و استان: ۱۳۹۶

(هزار ریال)

استان	ضریب تغییرات (CV) <sup>(۱)</sup>	کل	ریال ۷۵۰۰۰ هزار و کمتر	۷۵۰۰۰ تا ریال	۱۰۰۰۰۰ تا ریال	۱۰۰۰۰۰ تا ریال	۱۲۰۰۰۰ تا ریال	۱۶۵۰۰۰ تا ریال
کل کشور	۰/۰۱۰۹	۳۲۹۵۲۵	۴۶۰۵۷	۸۸۴۲۴	۱۱۰۰۵۳	۱۴۳۵۴۱		
آذربایجان شرقی	۰/۰۳۷۲	۲۷۰۴۳۶	۵۴۳۵۳	۸۸۰۰۷	۱۱۰۰۵۴۲	۱۴۳۲۵۹		
آذربایجان غربی	۰/۰۵۳۹	۲۳۲۲۴۷	۵۴۹۴۲	۸۸۷۱۳	۱۰۸۹۱۷	۱۴۳۱۴۳		
اردبیل	۰/۰۴۸۵	۲۶۵۴۸۷	۲۴۸۱۸	۸۷۴۳۹	۱۱۰۰۷۰	۱۴۳۶۱۷		
اصفهان	۰/۰۳۹۶	۳۲۸۱۳۴	۳۲۵۸۱	۸۸۱۳۵	۱۰۹۱۰۵	۱۴۲۶۵۸		
البرز	۰/۰۴۰۰	۳۲۸۸۹۲	-۸۵۲۵۵	۸۸۸۶۹	۱۱۱۴۳۷	۱۴۷۸۳۹		
ایلام	۰/۰۶۴۱	۲۶۸۷۶۶	۵۷۴۳۹	۸۸۶۲۹	۱۱۱۳۰۳	۱۴۵۴۵۷		
بوشهر	۰/۰۳۴۳	۳۱۱۸۵۵	۴۱۳۴۲	۸۵۸۰۸	۱۰۸۵۳۸	۱۴۵۳۹۹		
تهران	۰/۰۲۵۷	۴۷۹۹۴۸	۳۵۹۳۱	۸۹۸۴۴	۱۱۰۰۶۵	۱۴۴۹۶۴		
چهارمحال و بختیاری	۰/۰۴۶۵	۳۱۹۲۲۷	۵۸۲۹۷	۸۸۲۶۰	۱۰۹۸۹۵	۱۴۶۴۵۸		
خراسان جنوبی	۰/۰۴۴۴	۲۱۵۸۲۴	۵۱۹۹۴	۸۷۷۰۸	۱۰۹۵۳۵	۱۴۱۷۶۹		
خراسان رضوی	۰/۰۴۴۱	۳۰۶۱۹۷	۵۴۶۰۲	۸۸۴۶۳	۱۰۹۲۴۵	۱۴۲۷۷۶		
خراسان شمالی	۰/۰۴۲۶	۲۶۸۸۵۱	۵۳۴۶۷	۸۸۶۹۴	۱۱۰۷۸۶	۱۴۲۳۳۶		
خوزستان	۰/۰۴۳۴	۳۰۵۳۴۸	۴۴۰۱۰	۹۰۰۵۸	۱۱۱۴۳۵	۱۴۲۰۴۳		
زنجان	۰/۰۴۴۷	۲۵۵۰۲۱	۳۹۳۴۹	۸۷۴۵۲	۱۱۰۲۴۳	۱۴۴۵۹۱		
سمنان	۰/۰۳۰۶	۲۱۴۵۰۸	۵۹۱۲۷	۸۹۲۱۸	۱۰۹۶۵۱	۱۴۲۳۲۷		
سیستان و بلوچستان	۰/۰۵۰۹	۲۱۸۷۹۱	۴۹۴۳۷	۸۷۳۱۷	۱۰۹۹۳۵	۱۴۰۷۳۴		
فارس	۰/۰۲۵۵	۳۰۵۸۰۸	۴۹۷۹۸	۸۹۹۲۹	۱۱۰۵۷۱	۱۴۲۰۴۱		
قزوین	۰/۰۴۴۷	۲۵۷۴۷۸	۴۱۰۵۴	۹۰۱۲۱	۱۱۳۶۵۸	۱۴۵۶۷۰		
قم	۰/۰۴۳۱	۲۸۵۰۴۰	۳۱۴۴۱	۸۹۰۸۶	۱۰۹۱۱۴	۱۴۴۰۴۷		
کردستان	۰/۰۳۹۴	۲۳۱۱۵۸	۳۸۴۴۵	۸۹۷۵۴	۱۱۰۰۹۰	۱۴۵۴۲۵		
کرمان	۰/۰۵۵۸	۱۹۲۳۲۹	۵۴۴۹۲	۸۶۵۵۱	۱۱۱۳۲۲	۱۴۲۰۸۹		
کرمانشاه	۰/۰۴۸۰	۲۵۵۵۸۸	۶۱۵۹۹	۹۱۳۱۵	۱۰۸۷۳۲	۱۴۳۱۶۸		
کهگیلویه و بویراحمد	۰/۰۳۳۳	۲۹۴۲۳۹	۶۱۷۳۵	۸۴۸۳۷	۱۱۰۷۸۲	۱۴۸۳۸۲		
گلستان	۰/۰۶۷۸	۲۷۹۶۸۴	۵۱۰۴۲	۸۸۴۰۶	۱۰۸۹۲۴	۱۴۲۸۶۳		
گیلان	۰/۰۸۱۹	۲۹۵۸۱۳	۴۵۲۸۲	۸۶۷۶۵	۱۰۹۶۱۴	۱۴۳۴۲۲		
لرستان	۰/۰۴۷۳	۲۷۰۹۹۰	۴۹۲۵۶	۹۰۲۷۳	۱۱۰۴۵۰	۱۴۱۸۵۲		
مازندران	۰/۰۴۱۳	۳۶۰۹۰۰	۵۹۶۴۵	۸۷۱۵۲	۱۰۸۶۱۷	۱۴۷۸۳۰		
مرکزی	۰/۰۳۹۶	۲۴۰۱۶۲	۵۲۲۲۰	۸۷۴۰۹	۱۰۸۷۱۶	۱۴۴۴۰۲		
هرمزگان	۰/۰۵۱۰	۳۱۰۰۳۱	۳۸۲۹۸	۸۴۹۶۷	۱۱۱۵۲۹	۱۴۳۳۴۶		
همدان	۰/۰۵۳۹	۲۶۸۳۴۶	۵۲۵۷۴	۸۹۵۳۲	۱۱۰۵۴۱	۱۴۴۵۸۲		
یزد	۰/۰۳۳۴	۲۸۸۳۵۹	۵۴۸۴۸	۸۵۳۰۵	۱۱۰۴۲۴	۱۴۵۶۱۱		



۴-۵- متوسط هزینه‌های خوراکی و غیر خوراکی سالانه یک خانوار شهری بر حسب گروه‌های هزینه سالانه و استان: ۱۳۹۶

(هزار ریال)						(دنباله)	
ریال و بیش‌تر	۶۰۰۰۰۰ تا	۴۸۰۰۰۰ تا	۳۶۰۰۰۰ تا	۲۷۰۰۰۰ تا	۱۹۵۰۰۰ تا	۱۶۵۰۰۰ تا	استان
۹۱۶۱۷۵	۵۳۵۶۸۵	۴۱۳۸۰۴	۳۰۹۹۵۵	۲۳۰۴۱۵	۱۸۰۷۰۵		کل کشور.....
۸۱۷۶۲۶	۵۲۷۵۲۲	۴۱۲۴۵۹	۳۱۲۸۰۹	۲۲۸۵۲۸	۱۸۱۲۲۵		آذربایجان شرقی .....
۷۲۸۹۷۹	۵۱۸۳۰۸	۴۱۹۹۷۱	۳۱۰۴۷۳	۲۳۱۵۲۳	۱۸۱۷۳۱		آذربایجان غربی .....
۹۳۱۹۰۱	۵۲۶۰۱۴	۴۰۹۷۷۶	۳۰۶۸۰۸	۲۳۰۹۵۷	۱۸۲۶۹۳		اردبیل .....
۹۱۶۷۵۴	۵۳۴۴۸۰	۴۱۶۷۶۴	۳۱۴۲۳۶	۲۳۱۰۴۹	۱۸۱۳۶۷		اصفهان .....
۸۴۲۲۷۳	۵۳۶۹۱۳	۴۱۰۵۶۲	۳۰۸۸۲۳	۲۳۲۴۷۷	۱۸۲۵۹۲		البرز .....
۸۹۱۶۳۳	۵۳۸۴۳۷	۴۰۲۱۲۹	۳۱۹۲۱۲	۲۲۷۶۹۱	۱۸۲۷۹۱		ایلام .....
۷۴۴۵۸۷	۵۳۸۹۳۱	۴۰۷۸۹۷	۳۱۳۵۲۱	۲۳۲۷۹۸	۱۸۳۶۳۲		بوشهر .....
۹۶۶۲۰۲	۵۳۹۳۹۴	۴۲۰۱۳۶	۳۰۷۷۵۰	۲۳۲۰۷۵	۱۸۱۳۸۱		تهران .....
۸۳۲۵۱۹	۵۳۶۹۲۴	۴۱۱۱۶۲	۳۱۲۵۱۹	۲۳۴۱۴۲	۱۸۰۱۲۰		چهارمحال و بختیاری .....
۷۷۵۷۰۳	۵۲۶۸۱۵	۴۱۱۷۲۴	۳۱۴۰۵۸	۲۳۰۱۶۳	۱۸۱۴۱۸		خراسان جنوبی .....
۹۳۳۵۳۸	۵۳۹۰۲۳	۴۰۰۱۸۲	۳۱۰۴۸۲	۲۲۸۹۵۵	۱۸۱۲۵۳		خراسان رضوی .....
۷۸۹۸۵۵	۵۳۶۷۳۶	۴۱۶۹۳۵	۳۱۰۵۶۸	۲۳۰۲۰۲	۱۸۰۳۳۳		خراسان شمالی .....
۸۵۶۱۴۶	۵۲۷۴۴۹	۴۱۱۱۰۵	۳۰۴۷۸۹	۲۲۷۶۹۵	۱۸۱۰۰۳		خوزستان .....
۸۷۶۱۰۲	۵۳۶۱۶۶	۴۰۸۳۵۴	۳۱۱۵۳۴	۲۳۳۶۷۲	۱۸۰۰۵۲		زنجان .....
۶۵۹۷۳۹	۵۲۷۷۵۱	۴۱۹۹۱۰	۳۱۰۵۳۱	۲۲۲۳۵۵	۱۸۰۲۹۶		سمنان .....
۸۶۳۵۳۲	۵۲۶۸۳۷	۴۰۸۲۲۵	۳۱۸۳۸۲	۲۳۱۰۱۶	۱۷۷۴۰۳		سیستان و بلوچستان .....
۷۵۵۱۷۳	۵۳۵۶۳۲	۴۱۳۰۸۳	۳۱۱۱۷۷	۲۲۹۵۶۴	۱۸۲۰۴۲		فارس .....
۹۰۵۹۲۵	۵۳۰۴۲۷	۴۱۵۶۵۱	۳۰۷۸۹۲	۲۳۲۵۷۱	۱۷۸۸۰۶		قزوین .....
۸۷۹۴۴۰	۵۳۵۰۳۸	۴۱۲۴۹۹	۳۱۲۵۰۲	۲۲۹۸۹۲	۱۸۱۸۵۱		قم .....
۷۲۰۵۳۱	۵۳۶۴۴۷	۴۱۸۲۶۴	۳۰۶۸۷۸	۲۲۸۵۰۴	۱۸۰۱۰۸		کردستان .....
۸۳۹۳۸۶	۵۱۷۴۵۴	۴۱۵۶۲۴	۳۰۸۲۶۰	۲۲۴۵۷۲	۱۷۹۵۶۲		کرمان .....
۷۵۹۰۸۳	۵۳۳۰۲۶	۴۰۴۲۴۹	۳۰۸۰۳۶	۲۲۹۵۹۸	۱۸۰۲۷۱		کرمانشاه .....
۶۹۸۳۱۶	۵۳۰۱۲۱	۴۱۳۴۷۶	۳۱۲۹۸۹	۲۳۱۴۷۶	۱۸۰۷۲۳		کهگیلویه و بویراحمد .....
۸۱۷۴۶۸	۵۳۸۱۱۳	۴۱۴۵۸۸	۳۱۰۹۵۲	۲۳۳۵۶۲	۱۷۷۵۴۲		گلستان .....
۹۶۱۳۰۵	۵۴۴۶۵۱	۴۲۰۷۳۵	۳۱۰۹۸۲	۲۳۴۷۴۶	۱۷۸۷۳۴		گیلان .....
۸۰۰۹۵۲	۵۲۷۸۱۴	۴۰۲۵۴۷	۳۰۴۵۵۵	۲۳۲۶۶۷	۱۸۰۷۹۶		لرستان .....
۸۸۶۷۰۳	۵۳۷۵۷۲	۴۱۸۰۴۲	۳۰۸۸۰۶	۲۲۷۴۷۱	۱۷۹۱۸۶		مازندران .....
۷۳۷۵۱۴	۵۲۶۷۱۲	۴۰۵۱۴۵	۳۰۶۲۵۴	۲۳۰۳۶۶	۱۷۸۷۹۷		مرکزی .....
۸۲۱۳۳۸	۵۴۰۲۵۵	۴۰۹۶۵۵	۳۱۴۴۶۷	۲۲۸۱۸۶	۱۷۷۹۲۸		هرمزگان .....
۱۰۶۲۲۷۴	۵۱۹۸۹۰	۴۰۳۱۲۸	۳۱۰۰۰۰	۲۲۹۸۶۰	۱۷۸۸۲۰		همدان .....
۷۶۴۷۵۷	۵۳۱۳۶۶	۴۰۱۹۴۶	۳۱۳۳۳۱	۲۳۲۴۵۴	۱۸۰۳۱۱		یزد .....

(۱) ضریب تغییرات (CV) فقط برای ستون کل محاسبه شده است.

۴-۶- متوسط هزینه‌های غیر خوراکی سالانه یک خانوار شهری بر حسب گروه‌های هزینه سالانه و استان: ۱۳۹۶ (هزار ریال)

استان	ضریب تغییرات (CV) <sup>(۱)</sup>	کل	۷۵۰۰۰ هزار ریال و کمتر	۷۵۰۰۰ تا ۱۰۰۰۰۰ هزار ریال	۱۰۰۰۰۰ تا ۱۲۰۰۰۰ هزار ریال	۱۲۰۰۰۰ تا ۱۶۵۰۰۰ هزار ریال
کل کشور	۰/۰۱۲۷	۲۵۲۷۷۵	۲۳۱۶۵	۵۸۱۰۳	۷۳۱۲۷	۹۷۲۱۱
آذربایجان شرقی	۰/۰۴۱۳	۲۰۱۵۱۸	۳۵۰۱۷	۶۱۲۲۲	۷۴۱۰۶	۹۹۳۵۴
آذربایجان غربی	۰/۰۶۳۰	۱۶۸۷۴۳	۳۹۱۹۱	۶۴۴۳۶	۷۵۳۲۸	۹۵۷۷۳
اردبیل	۰/۰۵۹۳	۱۸۳۶۶۰	-۷۰۶۲	۵۲۲۰۷	۶۹۰۸۵	۸۸۷۲۳
اصفهان	۰/۰۴۲۹	۲۵۵۱۴۰	۹۸۲۳	۶۳۷۲۷	۷۴۵۴۸	۱۰۴۹۰۰
البرز	۰/۰۴۷۸	۲۴۸۹۵۳	-۱۲۱۹۸۴	۴۶۲۰۹	۷۰۹۵۵	۹۵۸۱۵
ایلام	۰/۰۷۵۹	۱۸۳۹۳۷	۲۶۰۹۸	۵۲۹۵۱	۶۷۸۵۲	۹۱۱۹۲
بوشهر	۰/۰۴۳۰	۲۲۰۸۶۸	۱۳۶۳	۵۱۰۰۴	۶۰۰۴۹	۸۷۶۶۸
تهران	۰/۰۲۹۲	۳۹۰۹۹۲	-۷۸۹۴	۶۴۲۵۹	۷۳۸۷۳	۹۸۰۷۴
چهارمحال و بختیاری	۰/۰۵۱۲	۲۲۴۰۳۷	۳۳۸۴۰	۴۸۴۵۰	۶۷۵۹۵	۸۸۶۵۵
خراسان جنوبی	۰/۰۵۱۹	۱۴۸۵۷۲	۲۷۲۹۴	۴۷۹۸۲	۶۶۴۹۱	۸۸۳۸۰
خراسان رضوی	۰/۰۵۱۵	۲۳۱۵۶۲	۳۳۶۸۱	۵۳۵۳۳	۷۱۳۶۶	۹۳۸۲۰
خراسان شمالی	۰/۰۵۰۹	۲۰۲۴۵۸	۲۹۰۳۰	۵۴۷۸۵	۶۹۶۱۶	۹۲۳۲۴
خوزستان	۰/۰۴۹۱	۲۱۹۴۳۵	۱۱۶۵۹	۵۴۶۷۶	۷۱۷۳۷	۹۰۷۳۸
زنجان	۰/۰۴۹۸	۱۹۰۸۶۸	۲۱۰۱۱	۶۰۲۲۱	۷۳۸۰۶	۹۹۰۲۰
سمنان	۰/۰۳۵۲	۱۵۸۸۷۰	۳۷۰۵۹	۶۳۴۱۶	۷۵۹۹۱	۱۰۲۸۴۱
سیستان و بلوچستان	۰/۰۶۲۴	۱۴۲۷۷۵	۲۶۰۷۵	۴۴۸۷۲	۶۱۰۳۳	۸۳۲۴۷
فارس	۰/۰۲۷۷	۲۳۶۴۱۵	۳۱۷۲۵	۶۲۴۲۲	۷۴۳۰۵	۹۹۴۳۳
قزوین	۰/۰۴۷۱	۱۷۶۲۱۶	۶۳۸۱	۵۸۲۲۷	۶۸۳۷۹	۹۸۱۸۷
قم	۰/۰۴۵۴	۲۱۶۸۹۰	-۵۱۳۷	۶۶۰۶۹	۷۱۴۶۷	۱۰۶۳۹۸
کردستان	۰/۰۵۰۸	۱۵۷۶۳۸	۳۶۷۸	۵۵۷۴۳	۷۲۱۵۴	۸۹۸۲۸
کرمان	۰/۰۶۲۷	۱۳۸۹۷۶	۳۴۴۰۸	۵۶۷۳۲	۷۵۷۸۴	۹۹۴۸۰
کرمانشاه	۰/۰۵۵۶	۱۸۱۴۸۵	۳۱۷۲۲	۶۴۴۰۰	۷۲۷۷۹	۹۵۷۷۶
کهگیلویه و بویراحمد	۰/۰۳۹۱	۲۰۵۸۴۲	۳۱۶۹۳	۵۳۶۵۶	۶۶۷۹۵	۹۳۲۹۲
گلستان	۰/۰۷۴۴	۲۱۱۰۷۶	۳۱۸۱۱	۵۷۵۷۶	۷۴۶۹۵	۹۸۷۸۷
گیلان	۰/۰۹۸۰	۲۳۱۳۸۱	۳۱۳۹۳	۶۱۹۲۱	۸۱۸۳۰	۱۰۳۹۹۹
لرستان	۰/۰۵۳۷	۲۰۱۲۲۹	۲۶۳۸۳	۵۸۸۱۵	۷۲۸۸۲	۱۰۰۵۴۰
مازندران	۰/۰۴۵۷	۲۷۲۸۸۱	۴۰۹۰۱	۵۷۵۱۹	۷۶۹۹۳	۱۰۲۲۳۳
مرکزی	۰/۰۴۳۱	۱۷۳۴۵۷	۳۰۷۶۳	۵۶۹۱۸	۷۷۷۴۲	۹۷۶۵۷
هرمزگان	۰/۰۵۹۲	۲۴۳۹۰۰	۱۹۸۳۸	۵۴۳۷۱	۸۰۴۶۳	۹۷۷۶۰
همدان	۰/۰۵۶۲	۱۹۸۱۰۲	۳۸۱۲۸	۶۴۹۴۰	۸۰۴۳۸	۱۰۲۷۸۷
یزد	۰/۰۳۸۶	۲۱۴۲۱۹	۳۷۰۶۳	۵۵۷۷۶	۶۹۷۲۵	۹۹۸۳۰



۴-۶- متوسط هزینه‌های غیر خوراکی سالانه یک خانوار شهری بر حسب گروه‌های هزینه سالانه و استان: ۱۳۹۶ (دنباله)

(هزار ریال)

استان	تا ۱۶۵۰۰۰ هزار ریال	تا ۱۹۵۰۰۰ هزار ریال	تا ۲۷۰۰۰۰ هزار ریال	تا ۳۶۰۰۰۰ هزار ریال	تا ۴۸۰۰۰۰ هزار ریال	تا ۶۰۰۰۰۰ هزار ریال و بیش‌تر
کل کشور.....	۱۲۵۴۶۳	۱۶۴۶۵۸	۲۳۰۶۶۹	۳۱۸۷۴۶	۴۲۲۲۰۰	۷۶۷۷۰۵
آذربایجان شرقی .....	۱۲۹۴۶۲	۱۶۶۸۷۰	۲۳۰۶۲۵	۳۱۲۷۴۴	۴۰۳۳۱۷	۶۵۹۸۶۸
آذربایجان غربی .....	۱۲۲۹۳۹	۱۵۱۰۲۸	۲۲۶۷۱۲	۳۳۱۶۹۸	۴۱۶۳۷۵	۶۲۴۲۲۹
اردبیل .....	۱۰۹۹۵۹	۱۵۲۵۰۴	۲۱۳۶۱۴	۲۹۹۲۳۸	۳۷۴۱۱۵	۷۵۸۰۶۵
اصفهان .....	۱۳۰۲۵۴	۱۷۲۲۱۲	۲۴۰۱۲۸	۳۲۴۲۳۲	۴۲۲۲۰۹	۷۶۲۰۴۰
البرز .....	۱۱۶۷۰۷	۱۶۶۰۲۵	۲۳۱۶۹۶	۳۱۵۸۱۱	۴۱۳۲۴۲	۷۱۸۸۷۲
ایلام .....	۱۱۲۳۵۱	۱۵۱۷۹۴	۲۰۸۹۳۳	۲۸۰۳۱۱	۳۷۸۲۶۳	۷۰۶۰۲۰
بوشهر .....	۱۱۴۵۲۴	۱۵۵۶۱۸	۲۱۹۴۹۷	۲۸۷۲۶۱	۴۰۱۴۴۱	۶۰۱۰۹۱
تهران .....	۱۲۹۰۷۶	۱۶۷۰۷۹	۲۳۴۲۸۴	۳۳۵۷۷۸	۴۳۳۷۰۰	۸۳۰۶۱۶
چهارمحال و بختیاری .....	۱۱۲۱۱۴	۱۵۵۱۴۲	۲۱۹۲۵۰	۲۸۹۷۴۸	۴۱۷۵۲۲	۶۲۵۵۸۰
خراسان جنوبی .....	۱۲۱۱۵۷	۱۵۵۷۲۸	۲۱۹۷۲۴	۲۹۸۸۰۷	۳۹۸۴۹۸	۶۲۴۶۹۲
خراسان رضوی .....	۱۳۲۱۲۳	۱۶۹۳۸۰	۲۳۴۰۵۰	۳۰۵۷۱۴	۴۲۱۴۲۰	۷۵۰۶۸۸
خراسان شمالی .....	۱۲۵۵۰۶	۱۶۲۹۲۹	۲۳۴۷۳۱	۳۲۵۸۳۶	۴۲۲۱۲۳	۶۷۵۲۱۷
خوزستان .....	۱۱۹۶۱۸	۱۵۵۷۹۱	۲۲۱۳۵۲	۳۰۶۷۸۴	۴۰۴۱۸۱	۶۴۰۵۵۲
زنجان .....	۱۲۲۴۵۶	۱۷۰۰۷۴	۲۳۲۸۰۲	۳۱۹۸۹۵	۴۳۳۴۰۰	۷۲۰۱۵۶
سمنان .....	۱۳۲۸۳۵	۱۶۱۶۶۶	۲۳۲۴۶۷	۳۱۷۱۳۸	۴۰۷۳۰۳	۵۵۳۴۸۴
سیستان و بلوچستان .....	۱۱۰۱۰۹	۱۵۱۵۹۳	۲۰۸۷۶۵	۲۷۹۱۰۵	۳۸۹۸۰۶	۶۲۷۴۰۴
فارس .....	۱۲۹۴۳۹	۱۶۷۶۳۴	۲۴۰۸۶۶	۳۲۲۹۹۵	۴۳۳۴۴۶	۶۲۷۸۹۵
قزوین .....	۱۱۵۶۵۱	۱۵۷۸۲۳	۲۱۶۴۷۸	۲۹۸۳۸۹	۳۶۰۸۷۵	۶۲۱۱۲۲
قم .....	۱۳۵۸۶۴	۱۷۰۶۷۱	۲۳۴۲۲۸	۳۱۸۷۷۴	۴۲۹۵۰۱	۷۰۳۲۵۳
کردستان .....	۱۰۹۱۱۳	۱۵۱۵۴۳	۲۱۶۱۹۹	۳۱۴۵۸۶	۴۳۱۱۰۳	۵۴۹۰۸۵
کرمان .....	۱۲۸۰۴۸	۱۶۱۰۷۸	۲۲۷۴۸۸	۳۰۷۳۲۳	۳۸۳۸۸۰	۷۱۹۰۲۲
کرمانشاه .....	۱۱۸۱۱۸	۱۵۷۹۱۶	۲۱۶۲۶۸	۲۹۳۹۸۷	۴۰۸۲۴۳	۶۰۷۷۱۹
کهگیلویه و بویراحمد .....	۱۱۲۷۶۷	۱۵۰۷۰۸	۲۱۶۰۹۵	۳۰۵۸۹۱	۳۹۸۹۹۳	۵۴۵۵۵۲
گلستان .....	۱۲۳۴۲۰	۱۶۵۹۹۸	۲۳۴۵۹۶	۳۱۰۰۱۱	۴۲۲۰۱۴	۶۶۸۶۷۴
گیلان .....	۱۲۹۷۱۵	۱۷۶۹۵۹	۲۳۵۱۲۲	۳۱۶۹۱۸	۴۴۳۰۱۴	۸۳۸۳۶۰
لرستان .....	۱۲۵۶۰۱	۱۶۷۱۱۸	۲۲۳۷۶۴	۳۰۷۲۴۱	۴۰۶۰۹۶	۶۳۸۱۷۵
مازندران .....	۱۳۱۶۵۱	۱۶۹۱۸۷	۲۳۰۸۳۰	۳۰۷۹۶۴	۴۱۷۷۶۰	۶۹۴۵۸۴
مرکزی .....	۱۲۳۴۹۵	۱۶۴۵۶۵	۲۲۳۰۴۴	۳۰۳۶۹۳	۳۹۲۴۰۴	۵۹۴۴۴۲
هرمزگان .....	۱۲۶۸۹۷	۱۶۹۰۸۲	۲۳۸۳۸۶	۳۲۰۹۱۳	۴۵۰۴۶۱	۷۱۹۳۹۴
همدان .....	۱۲۶۷۳۹	۱۶۳۷۳۴	۲۲۸۴۹۱	۳۰۶۸۳۰	۳۹۲۳۰۸	۸۲۱۱۵۱
یزد .....	۱۲۹۲۵۹	۱۶۵۰۹۸	۲۳۰۷۵۷	۳۰۳۹۶۳	۴۱۵۸۰۷	۶۲۴۱۰۷

(۱) ضریب تغییرات (CV) فقط برای ستون کل محاسبه شده است.

۴-۷- متوسط هزینه‌های خوراکی و دخانی سالانه یک خانوار شهری بر حسب گروه‌های هزینه سالانه و استان: ۱۳۹۶

(هزار ریال)

تا ۱۲۰۰۰۰ هزار ریال	تا ۱۰۰۰۰۰ هزار ریال	تا ۷۵۰۰۰ هزار ریال	۷۵۰۰۰ ریال و کمتر	کل	ضریب تغییرات (CV) <sup>(۱)</sup>	استان
۴۶۳۳۰	۳۶۹۲۷	۳۰۳۲۲	۲۲۸۹۱	۷۶۷۵۰	۰/۰۰۸۲	کل کشور
۴۳۹۰۵	۳۶۴۳۵	۲۶۷۸۶	۱۹۳۳۷	۶۸۹۱۸	۰/۰۳۹۳	آذربایجان شرقی
۴۷۳۷۰	۳۳۵۸۹	۲۴۲۷۷	۱۵۷۵۱	۶۳۵۰۳	۰/۰۴۰۷	آذربایجان غربی
۵۴۸۹۵	۴۰۹۸۴	۳۵۲۳۲	۳۱۸۸۰	۸۱۸۲۷	۰/۰۳۷۷	اردبیل
۳۷۷۵۸	۳۴۵۵۷	۲۴۴۰۸	۲۲۷۵۸	۷۲۹۹۴	۰/۰۳۷۹	اصفهان
۵۲۰۲۴	۴۰۴۸۳	۴۲۶۵۹	۳۶۷۲۹	۷۹۹۳۹	۰/۰۲۶۸	البرز
۵۴۲۶۵	۴۳۴۵۱	۳۵۶۷۸	۳۱۳۴۱	۸۴۸۲۹	۰/۰۴۹۶	ایلام
۵۷۷۳۱	۴۸۴۸۹	۳۴۸۰۴	۳۹۹۷۹	۹۰۹۸۷	۰/۰۲۴۱	بوشهر
۴۶۸۹۰	۳۶۱۹۲	۲۵۵۸۶	۴۳۸۲۵	۸۸۹۵۷	۰/۰۱۷۶	تهران
۵۷۸۰۳	۴۲۲۹۹	۳۹۸۱۰	۲۴۴۵۷	۹۵۱۹۰	۰/۰۴۳۴	چهارمحال و بختیاری
۵۳۳۸۹	۴۳۰۴۴	۳۹۷۲۶	۲۴۷۰۰	۶۷۲۵۲	۰/۰۳۴۰	خراسان جنوبی
۴۸۹۵۷	۳۷۸۸۰	۳۴۹۳۰	۲۰۹۲۱	۷۴۶۳۶	۰/۰۳۹۱	خراسان رضوی
۵۰۰۱۲	۴۱۱۷۰	۳۳۹۰۹	۲۴۴۳۷	۶۶۳۹۳	۰/۰۲۷۳	خراسان شمالی
۵۱۳۰۵	۳۹۶۹۸	۳۵۳۸۲	۳۲۳۵۱	۸۵۹۱۳	۰/۰۴۴۱	خوزستان
۴۵۵۷۱	۳۶۴۳۸	۲۷۲۳۱	۱۸۳۳۸	۶۴۱۵۳	۰/۰۳۸۹	زنجان
۳۹۴۸۶	۳۳۶۶۱	۲۵۸۰۳	۲۲۰۶۸	۵۵۶۳۸	۰/۰۳۴۳	سمنان
۵۷۴۸۷	۴۸۹۰۲	۴۲۴۴۴	۲۳۳۶۲	۷۶۰۱۶	۰/۰۳۹۰	سیستان و بلوچستان
۴۲۶۰۸	۳۶۲۶۶	۲۷۵۰۷	۱۸۰۷۳	۶۹۳۹۳	۰/۰۳۲۷	فارس
۴۷۴۸۳	۴۵۲۷۸	۳۱۸۹۴	۳۴۶۷۳	۸۱۲۶۱	۰/۰۵۰۵	قزوین
۳۷۶۴۸	۳۷۶۴۷	۲۳۰۱۷	۳۶۵۷۸	۶۸۱۵۰	۰/۰۴۴۸	قم
۵۵۵۹۷	۳۷۹۳۶	۳۴۰۱۰	۳۴۷۶۷	۷۳۵۲۰	۰/۰۳۲۲	کردستان
۴۲۶۱۰	۳۵۵۳۷	۲۹۸۱۹	۲۰۰۸۴	۵۳۳۵۳	۰/۰۵۹۵	کرمان
۴۷۳۹۱	۳۵۹۵۳	۲۶۹۱۵	۲۹۸۷۷	۷۴۱۰۳	۰/۰۳۴۸	کرمانشاه
۵۵۰۹۰	۴۳۹۸۷	۳۱۱۸۱	۳۰۰۴۲	۸۸۳۹۷	۰/۰۲۴۰	کهگیلویه و بویراحمد
۴۴۰۷۶	۳۴۲۲۹	۳۰۸۳۰	۱۹۲۳۱	۶۸۶۰۸	۰/۰۵۹۷	گلستان
۳۹۴۲۲	۲۷۷۸۴	۲۴۸۴۳	۱۳۸۸۹	۶۴۴۳۲	۰/۰۴۱۵	گیلان
۴۱۳۱۳	۳۷۵۶۸	۳۱۴۵۸	۲۲۸۷۳	۶۹۷۶۱	۰/۰۴۲۹	لرستان
۴۵۵۹۷	۳۱۶۲۳	۲۹۶۳۳	۱۸۷۴۴	۸۸۰۱۹	۰/۰۵۱۵	مازندران
۴۶۷۴۵	۳۰۹۷۵	۳۰۴۹۱	۲۱۴۵۷	۶۶۷۰۵	۰/۰۴۰۲	مرکزی
۴۵۵۸۶	۳۱۰۶۶	۳۰۵۹۶	۱۸۴۶۰	۶۶۱۳۱	۰/۰۳۴۷	هرمزگان
۴۱۷۹۵	۳۰۱۰۴	۲۴۵۹۲	۱۴۴۴۷	۷۰۲۴۴	۰/۰۶۹۱	همدان
۴۵۷۸۱	۴۰۶۹۸	۲۹۵۲۹	۱۷۷۸۵	۷۴۱۴۰	۰/۰۳۴۷	یزد



## ۴-۷- متوسط هزینه‌های خوراکی و دخانی سالانه یک خانوار شهری بر حسب گروه‌های هزینه سالانه و استان: ۱۳۹۶

(هزار ریال)						(دنباله)
هزار ریال و بیش‌تر	تا ۴۸۰۰۰۰ هزار ریال	تا ۳۶۰۰۰۰ هزار ریال	تا ۲۷۰۰۰۰ هزار ریال	تا ۱۹۵۰۰۰ هزار ریال	تا ۱۶۵۰۰۰ هزار ریال	استان
۱۴۸۱۴۷۱	۱۱۳۴۸۱۵	۹۵۰۵۸۱	۷۹۲۸۱۶	۶۵۷۵۸۱	۵۵۲۴۴۲	کل کشور
۱۵۷۷۵۷	۱۲۴۲۰۵	۹۹۷۱۵	۸۲۱۸۴	۶۱۶۵۸	۵۱۷۶۴	آذربایجان شرقی
۱۰۴۷۵۰	۱۰۱۹۳۳	۸۸۲۷۳	۸۳۷۶۱	۸۰۴۹۴	۵۸۷۹۲	آذربایجان غربی
۱۷۳۸۳۶	۱۵۱۸۹۹	۱۱۰۵۳۹	۹۳۱۹۴	۷۸۴۵۳	۷۲۷۳۴	اردبیل
۱۵۴۷۱۴	۱۱۲۲۷۱	۹۲۵۳۲	۷۴۱۰۸	۵۸۸۳۷	۵۱۱۱۴	اصفهان
۱۲۳۴۰۱	۱۲۳۶۷۱	۹۴۷۵۱	۷۷۱۲۷	۶۶۴۵۱	۶۵۸۸۵	البرز
۱۸۵۶۱۳	۱۶۰۱۷۴	۱۲۱۸۱۸	۱۱۰۲۷۹	۷۵۸۹۷	۷۰۴۴۰	ایلام
۱۴۳۴۹۵	۱۳۷۴۸۹	۱۲۰۶۳۶	۹۴۰۲۳	۷۷۱۸۱	۶۹۱۰۸	بوشهر
۱۳۵۵۸۵	۱۰۵۶۹۴	۸۴۳۵۸	۷۳۴۶۶	۶۴۹۹۶	۵۲۳۰۴	تهران
۲۰۶۹۳۹	۱۱۹۴۰۲	۱۲۱۴۱۴	۹۳۲۶۹	۷۹۰۰۰	۶۸۰۰۶	چهارمحال و بختیاری
۱۵۱۰۱۱	۱۲۸۳۱۷	۱۱۲۹۱۷	۹۴۳۳۴	۷۴۴۳۵	۶۰۲۶۱	خراسان جنوبی
۱۸۲۸۴۹	۱۱۷۶۰۴	۹۴۴۶۸	۷۶۴۳۲	۵۹۵۷۵	۴۹۱۳۰	خراسان رضوی
۱۱۴۶۳۸	۱۱۴۶۱۳	۹۱۰۹۹	۷۵۸۳۷	۶۷۲۷۳	۵۴۸۲۷	خراسان شمالی
۲۱۵۵۹۴	۱۲۳۲۶۸	۱۰۴۳۲۱	۸۳۴۳۷	۷۱۹۰۳	۶۱۳۸۵	خوزستان
۱۵۵۹۴۶	۱۰۲۷۶۷	۸۸۴۵۸	۷۸۷۳۳	۶۳۵۹۸	۵۷۵۹۵	زنجان
۱۰۶۲۵۵	۱۲۰۴۴۸	۱۰۲۷۷۲	۷۸۰۶۴	۶۰۶۸۹	۴۷۴۶۱	سمنان
۲۳۶۱۲۹	۱۳۷۰۳۱	۱۲۹۱۲۰	۱۰۹۶۱۶	۷۹۴۲۳	۶۷۲۹۴	سیستان و بلوچستان
۱۲۷۲۷۹	۱۰۲۱۸۶	۹۰۰۸۸	۷۰۳۱۱	۶۱۹۳۰	۵۲۶۰۲	فارس
۲۸۴۸۰۳	۱۶۹۵۵۲	۱۱۷۲۶۲	۹۱۴۱۴	۷۴۷۴۷	۶۳۱۵۵	قزوین
۱۷۶۱۸۷	۱۰۵۵۳۷	۹۳۷۲۵	۷۸۲۷۴	۵۹۲۲۲	۴۵۹۸۷	قم
۱۷۱۴۴۶	۱۰۵۳۴۴	۱۰۳۶۷۸	۹۰۶۷۹	۷۶۹۶۱	۷۰۹۹۵	کردستان
۱۲۰۳۶۴	۱۳۳۵۷۴	۱۰۸۳۰۱	۸۰۷۷۱	۶۳۴۹۴	۵۱۵۱۴	کرمان
۱۵۱۳۶۴	۱۲۴۷۸۳	۱۱۰۲۶۲	۹۱۷۶۸	۷۱۶۸۱	۶۲۱۵۳	کرمانشاه
۱۵۲۷۶۳	۱۳۱۱۲۸	۱۰۷۵۸۵	۹۶۸۹۴	۸۰۷۶۸	۶۷۹۵۶	کهگیلویه و بویراحمد
۱۴۸۷۹۴	۱۱۶۰۹۹	۱۰۴۵۷۷	۷۶۳۵۶	۶۷۵۶۳	۵۴۱۲۲	گلستان
۱۲۲۹۴۵	۱۰۱۶۳۷	۱۰۳۸۱۷	۷۵۸۶۰	۵۷۷۸۷	۴۹۰۱۹	گیلان
۱۶۲۷۷۷	۱۲۱۷۱۹	۹۵۳۰۷	۸۰۷۹۱	۶۵۵۴۹	۵۵۱۹۵	لرستان
۱۹۲۱۱۹	۱۱۹۸۱۲	۱۱۰۰۷۹	۷۷۹۷۷	۵۸۲۸۴	۴۷۵۳۵	مازندران
۱۴۳۰۷۲	۱۳۴۳۰۸	۱۰۱۴۵۲	۸۳۲۱۰	۶۵۸۰۱	۵۵۳۰۱	مرکزی
۱۰۱۹۴۴	۸۹۷۹۴	۸۸۷۴۲	۷۶۰۸۱	۵۹۱۰۳	۵۱۰۳۱	هرمزگان
۲۴۱۱۲۳	۱۲۷۵۸۲	۹۶۲۹۸	۸۱۵۰۹	۶۶۱۲۶	۵۲۰۸۱	همدان
۱۴۰۶۵۱	۱۱۵۵۵۸	۹۷۹۸۳	۸۲۵۷۴	۶۷۳۵۶	۵۱۰۵۲	یزد

(۱) ضریب تغییرات (CV) فقط برای ستون کل محاسبه شده است.

## ۸-۴- متوسط انواع هزینه‌های غیر خوراکی سالانه یک خانوار شهری بر حسب استان: ۱۳۹۶ (هزار ریال)

اردبیل	آذربایجان غربی	آذربایجان شرقی	کل کشور	ضریب تغییرات (CV) <sup>(۱)</sup>	اقلام غیر خوراکی
۱۸۳۶۶۰	۱۶۸۱۷۴۳	۲۰۱۵۱۸	۲۵۲۷۷۵	۰/۰۱۲۷	جمع
۱۷۷۲۵	۱۵۱۴۲	۱۰۵۳۶	۱۳۲۲۹	۰/۰۳۱۳	پوشاک و کفش
۱۳۷۴۹	۱۱۲۳۲	۸۲۳۸	۱۰۶۱۹	۰/۰۳۲۳	پوشاک و تعمیرات آن
۳۹۷۶	۳۹۰۹	۲۲۹۸	۲۶۱۱	۰/۰۳۶۹	انواع کفش و تعمیرات آن
۵۱۰۵۹	۶۴۰۰۳	۷۰۲۶۵	۱۰۸۶۴۶	۰/۰۱۴۰	مسکن
					اجاره‌بها و سایر هزینه‌های منزل
۴۲۳۸۳	۵۰۶۰۲	۶۱۷۴۰	۹۷۸۷۴	۰/۰۱۵۱	مسکونی
					آب و فاضلاب، سوخت و روشنایی منزل
۸۶۷۶	۱۳۴۰۱	۸۵۲۵	۱۰۷۷۲	۰/۰۰۹۱	مسکونی
۱۱۶۵۹	۱۰۸۹۴	۱۶۶۲۳	۱۳۲۵۰	۰/۰۲۵۲	لوازم، اثاث و خدمات خانوار
					مبلمان، اثاث، فرش و کفپوش و
۲۳۳۴	۲۵۸۵	۴۹۶۴	۲۸۵۶	۰/۰۶۱۴	تعمیرات آن‌ها
۱۸۷	۴۰۹	۱۲۳۰	۷۲۴	۰/۱۰۶۷	لوازم و اثاث منزل
					وسایل حرارتی و پخت و پز، یخچال و
۲۴۸۹	۱۹۹۶	۴۵۱۵	۲۹۸۰	۰/۰۵۳۱	سایر وسایل عمده
					ظروف، لوازم آشپزخانه و سایر وسایل
۱۰۹۱	۲۳۳۵	۱۶۱۰	۱۲۳۶	۰/۰۷۵۳	منزل و تعمیرات آن‌ها
					کالاها و لوازم مصرفی بی‌دوام و کم‌دوام
۵۵۵۷	۳۵۶۰	۴۲۰۹	۵۱۹۰	۰/۰۱۱۱	منزل
.	۹	۹۶	۲۶۳	۰/۱۶۱۳	خدمات خانگی
۲۷۷۹۷	۲۶۶۲۷	۳۱۴۶۶	۳۴۹۱۰	۰/۰۱۹۳	بهداشت و درمان
۱۵۵۲۱	۱۸۱۳۷	۲۰۰۶۶	۲۳۷۰۷	۰/۰۲۷۳	هزینه‌های بهداشتی و درمانی
۱۲۲۷۷	۸۴۹۰	۱۱۴۰۰	۱۱۲۰۲	۰/۰۱۴۶	هزینه بیمه‌های اجتماعی و درمانی
۲۹۳۸۵	۳۰۹۲۲	۳۰۵۴۳	۴۰۸۵۳	۰/۰۳۲۶	حمل و نقل و ارتباطات
۲۳۴۰۳	۲۳۸۹۱	۲۳۶۷۶	۳۲۳۵۹	۰/۰۴۰۰	حمل و نقل
۵۹۸۲	۷۰۳۱	۶۸۶۷	۸۴۹۴	۰/۰۱۳۶	ارتباطات
					تفریحات، سرگرمی‌ها و خدمات
۶۱۵۵	۴۹۳۱	۹۲۳۹	۹۵۳۸	۰/۰۳۴۷	فرهنگی
۱۸۵۵	۱۹۵۳	۲۳۵۰	۲۴۷۴	۰/۰۵۹۳	تفریحات و سرگرمی‌ها
۴۳۰۰	۲۹۷۸	۶۸۸۹	۷۰۶۴	۰/۰۳۸۰	تحصیل و آموزش
۳۹۸۸۰	۱۶۲۲۴	۳۲۸۴۶	۳۲۳۴۹	۰/۰۲۶۸	کالاها و خدمات متفرقه خانوار
۵۷۳۲	۳۵۸۵	۳۶۲۰	۴۹۶۳	۰/۰۱۸۴	خدمات شخصی و وسایل آرایشی
-۲۶۸	۸۰۸	۲۲۸	۱۰۴۴	۰/۱۷۴۹	لوازم زینتی و شخصی
					هزینه‌های هتل، مسافرخانه و
۷۴۸	۱۲۶۵	۲۳۶۲	۱۵۱۷	۰/۰۶۵۳	مسافرت‌های دستجمعی
۶۸۳	۶۱۳	۱۰۲۰	۷۲۳	۰/۰۹۲۸	خدمات مالی و حقوقی
۱۳۱۹	۱۲۲۹	۱۴۱۸	۱۴۶۴	۰/۰۳۳۷	هزینه‌های مذهبی
۳۱۶۶۶	۸۷۲۵	۲۴۱۹۸	۲۲۶۳۸	۰/۰۳۳۵	هزینه‌های متفرقه



## ۸-۴- متوسط انواع هزینه‌های غیر خوراکی سالانه یک خانوار شهری بر حسب استان: ۱۳۹۶ (دنباله)

(هزار ریال)

تهران	بوشهر	ایلام	البرز	اصفهان	اقلام غیر خوراکی
۳۹۰۹۹۳	۲۳۰۸۶۸	۱۸۳۹۳۷	۲۴۱۹۵۳	۲۵۵۱۴۰	جمع .....
۱۲۲۳۸	۱۲۹۳۲	۱۵۸۵۲	۱۲۰۶۰	۱۴۰۰۹	پوشاک و کفش .....
۱۰۱۷۳	۱۱۲۳۱	۱۲۵۷۰	۱۰۰۳۰	۱۱۰۴۹	پوشاک و تعمیرات آن .....
۲۰۶۵	۱۷۰۱	۳۲۸۲	۲۰۳۰	۲۹۵۹	انواع کفش و تعمیرات آن .....
۲۱۱۳۷۱	۸۲۱۵۴	۵۳۰۴۸	۱۱۹۷۷۷	۹۲۸۰۰	مسکن .....
					اجاره‌بها و سایر هزینه‌های منزل
۲۰۰۰۵۰	۶۹۷۳۰	۴۴۵۶۵	۱۰۹۷۸۵	۸۲۲۱۹	مسکونی .....
					آب و فاضلاب، سوخت و روشنایی منزل
۱۱۳۲۱	۱۲۴۲۳	۸۴۸۳	۹۹۹۳	۱۰۵۸۱	مسکونی .....
۱۳۴۸۴	۱۲۴۲۸	۱۷۲۶۶	۱۱۰۵۱	۱۴۲۲۷	لوازم، اثاث و خدمات خانوار .....
					مبلمان، اثاث، فرش و کفپوش و
۳۳۰۸	۱۰۳۶	۲۶۱۴	۲۰۷۲	۳۲۷۱	تعمیرات آن‌ها .....
۴۷۱	۵۱۲	۲۵۹۴	۴۲۲	۷۹۶	لوازم و اثاث منزل .....
					وسایل حرارتی و پخت و پز، یخچال و
۲۵۸۹	۳۴۱۱	۳۷۴۱	۲۴۳۷	۴۱۹۵	سایر وسایل عمده .....
					ظروف، لوازم آشپزخانه و سایر وسایل
۴۹۶	۱۰۶۲	۱۸۷۳	۵۱۸	۱۳۸۲	منزل و تعمیرات آن‌ها .....
					کالاها و لوازم مصرفی بی‌دوام و کم‌دوام
۶۰۹۳	۶۳۳۸	۶۴۲۰	۵۵۶۰	۴۴۸۸	منزل .....
۵۲۷	۷۰	۲۵	۴۱	۹۵	خدمات خانگی .....
۴۱۷۱۴	۲۰۶۵۷	۲۵۰۸۴	۳۷۱۲۲	۴۰۵۵۵	بهداشت و درمان .....
۲۹۲۰۱	۱۲۴۴۵	۱۳۶۱۲	۲۳۹۶۹	۲۸۳۷۰	هزینه‌های بهداشتی و درمانی .....
۱۲۵۱۴	۸۲۱۲	۱۱۴۷۳	۱۳۱۵۳	۱۲۱۸۵	هزینه بیمه‌های اجتماعی و درمانی .....
۵۸۴۵۳	۴۹۷۵۰	۳۱۲۲۷	۳۳۲۹۳	۴۵۴۳۳	حمل و نقل و ارتباطات .....
۴۶۸۹۲	۳۸۷۲۹	۲۴۱۴۶	۲۴۸۲۱	۳۶۱۵۲	حمل و نقل .....
۱۱۵۶۱	۱۱۰۲۰	۷۰۸۱	۸۴۷۲	۹۲۸۱	ارتباطات .....
					تفریحات، سرگرمی‌ها و خدمات
۱۴۶۴۱	۷۷۴۹	۶۸۲۰	۶۴۱۴	۹۴۱۷	فرهنگی .....
۳۸۸۳	۱۷۱۴	۲۹۳۷	۲۱۰۷	۲۰۸۹	تفریحات و سرگرمی‌ها .....
۱۰۷۵۸	۶۰۳۴	۳۸۸۳	۴۳۰۷	۷۳۲۸	تحصیل و آموزش .....
۳۹۰۹۰	۳۵۱۹۹	۳۴۶۳۹	۲۹۲۳۵	۳۸۷۰۰	کالاها و خدمات متفرقه خانوار .....
۶۴۷۷	۵۰۷۳	۴۶۴۱	۴۴۶۲	۴۸۶۲	خدمات شخصی و وسایل آرایشی .....
۱۰۰۰	۱۳۹۳	۱۵۶۲	-۳۲۶	۲۲۲۴	لوازم زینتی و شخصی .....
					هزینه‌های هتل، مسافرخانه و
۱۲۷۷	۳۳۹۶	۶۳۲	۱۰۷۷	۳۲۹۶	مسافرت‌های دستجمعی .....
۱۴۳	۴۶۶	۵۸۰	۲۰۳	۱۴۴۳	خدمات مالی و حقوقی .....
۱۴۳۳	۱۹۴۹	۸۹۵	۱۰۷۲	۲۳۰۹	هزینه‌های مذهبی .....
۲۸۷۶۰	۲۲۹۲۳	۲۶۳۳۰	۲۲۷۴۷	۲۴۵۶۷	هزینه‌های متفرقه .....





## ۸-۴- متوسط انواع هزینه‌های غیر خوراکی سالانه یک خانوار شهری بر حسب استان: ۱۳۹۶ (دنباله)

(هزار ریال)

سمنان	زنجان	خوزستان	خراسان شمالی	خراسان رضوی	خراسان جنوبی	چهارمحال و بختیاری	اقلام غیر خوراکی
۱۵۸۸۷۰	۱۹۰۸۶۸	۲۱۹۴۳۵	۲۰۲۴۵۸	۲۳۱۵۶۲	۱۴۸۵۷۲	۲۲۴۰۳۷	جمع
۸۰۵۸	۱۵۰۱۶	۱۱۱۳۲	۱۵۷۸۳	۱۳۹۰۸	۱۱۷۶۹	۱۷۱۳۸	پوشاک و کفش
۶۴۱۵	۱۲۳۸۱	۸۷۴۹	۱۲۸۴۵	۱۱۳۸۷	۹۲۱۴	۱۳۹۲۱	پوشاک و تعمیرات آن
۱۶۴۳	۲۶۳۵	۲۳۸۳	۲۹۳۷	۲۵۲۱	۲۵۵۶	۳۲۱۸	انواع کفش و تعمیرات آن
۶۱۰۷۸	۵۴۴۶۴	۶۳۷۹۵	۶۳۲۹۷	۹۷۳۸۲	۴۰۵۶۲	۶۳۸۶۶	مسکن
۵۱۴۵۸	۴۱۹۱۶	۵۱۵۴۱	۵۳۹۴۴	۸۵۴۸۹	۳۳۷۹۶	۵۴۹۵۱	اجاره‌بها و سایر هزینه‌های منزل مسکونی آب و فاضلاب، سوخت و روشنایی
۹۶۲۰	۱۲۵۴۸	۱۲۲۵۴	۹۳۵۳	۱۱۸۹۳	۶۷۶۶	۸۹۱۵	منزل مسکونی
۶۷۵۰	۱۶۴۲۷	۱۴۷۸۲	۱۴۷۳۹	۱۲۰۶۰	۱۱۷۸۳	۲۰۷۸۴	لوازم، اثاث و خدمات خانوار مبلمان، اثاث، فرش و کفپوش و
۷۰۹	۴۱۹۰	۲۴۱۸	۳۶۰۲	۲۰۴۹	۴۴۱۵	۴۸۷۸	تعمیرات آن‌ها
۱۱۷۷	۱۳۲۵	۱۱۲	۸۸۹	۷۶۴	۱۲۶۶	۲۵۰۴	لوازم و اثاث منزل وسایل حرارتی و پخت و پز، یخچال و
۶۸۳	۳۳۳۱	۳۸۱۷	۳۰۹۱	۲۹۸۹	۲۷۰۴	۴۸۸۳	سایر وسایل عمده ظروف، لوازم آشپزخانه و سایر وسایل
۴۴۸	۲۵۰۲	۸۳۹	۲۳۰۹	۱۵۴۲	۷۳۴	۱۹۷۵	منزل و تعمیرات آن‌ها کالاها و لوازم مصرفی بی‌دوام و کم‌دوام
۳۵۶۲	۴۴۶۴	۷۴۱۶	۴۶۷۲	۴۲۲۶	۲۶۲۷	۶۵۱۰	منزل
۱۷۰	۶۱۶	۱۸۰	۱۷۶	۴۹۰	۳۷	۳۴	خدمات خانگی
۲۷۱۶۷	۲۶۷۲۹	۴۰۵۹۶	۳۰۶۵۱	۳۶۳۳۹	۱۸۴۹۸	۳۳۰۷۸	بهداشت و درمان
۱۷۸۱۲	۱۵۸۴۲	۳۱۳۸۵	۱۸۴۹۵	۲۶۳۳۶	۸۹۹۴	۱۹۴۷۰	هزینه‌های بهداشتی و درمانی
۹۳۵۵	۱۰۸۸۷	۹۲۱۱	۱۲۱۵۶	۱۰۰۰۳	۹۵۰۴	۱۳۶۰۹	هزینه بیمه‌های اجتماعی و درمانی
۳۱۲۰۲	۳۲۳۳۵	۴۹۷۴۳	۳۵۰۰۹	۳۳۶۰۲	۲۹۴۹۰	۳۴۶۸۲	حمل و نقل و ارتباطات
۲۴۲۰۵	۲۳۷۴۶	۳۹۹۲۳	۲۹۰۱۴	۲۶۸۳۱	۲۳۴۹۴	۲۵۹۲۰	حمل و نقل
۶۹۹۷	۸۵۸۹	۹۸۲۱	۵۹۹۴	۶۷۷۱	۵۹۹۶	۸۷۶۲	ارتباطات تفریحات، سرگرمی‌ها و خدمات
۳۹۵۴	۱۰۴۷۴	۱۰۳۴۴	۸۳۵۴	۷۶۸۹	۵۳۵۹	۸۹۶۶	فرهنگی
۷۴۳	۴۹۵۰	۲۲۱۱	۲۸۱۶	۱۰۴۸	۱۳۵۵	۳۱۳۳	تفریحات و سرگرمی‌ها
۳۲۱۱	۵۵۲۴	۸۱۳۳	۵۵۳۸	۶۶۴۰	۴۰۰۴	۵۸۳۳	تحصیل و آموزش
۲۰۶۶۲	۳۵۴۲۳	۲۹۰۴۲	۳۴۶۲۶	۳۰۵۸۲	۳۱۱۱۱	۴۵۵۲۳	کالاها و خدمات متفرقه خانوار
۴۰۳۱	۴۰۰۶	۶۷۰۵	۵۴۶۰	۳۸۲۰	۳۶۴۷	۷۰۸۹	خدمات شخصی و وسایل آرایشی
-۲۷	۳۲۴۱	۷۵۰	۸۵۸	۱۱۹۲	۲۸۴۶	۲۸۳۳	لوازم زینتی و شخصی هزینه‌های هتل، مسافرخانه و
۸۰۷	۲۴۹۷	۷۷۱	۱۸۶۵	۱۵۱۳	۲۰۶۷	۱۰۹۱	مسافرت‌های دستجمعی
۳۰۵	۱۸۴۳	۹۲۸	۱۱۷۵	۶۲۱	۷۱۷	۱۷۳۳	خدمات مالی و حقوقی
۱۷۱۵	۱۷۸۵	۱۲۷۱	۱۷۹۷	۲۰۸۷	۱۲۹۰	۱۰۹۵	هزینه‌های مذهبی
۱۳۸۳۱	۲۲۰۵۰	۱۸۶۱۷	۲۳۴۷۲	۲۱۳۴۹	۲۰۵۴۵	۳۱۶۸۳	هزینه‌های متفرقه



## ۸-۴- متوسط انواع هزینه‌های غیر خوراکی سالانه یک خانوار شهری بر حسب استان: ۱۳۹۶ (دنباله)

(هزار ریال)

کردستان	قم	قزوین	فارس	سیستان و بلوچستان	اقلام غیر خوراکی
۱۵۷۶۳۸	۲۱۶۸۹۰	۱۷۶۲۱۶	۲۳۶۴۱۵	۱۴۲۷۷۵	جمع
۱۵۴۸۹	۱۳۵۸۲	۱۲۵۳۴	۱۴۴۹۹	۱۲۶۸۱	پوشاک و کفش
۱۱۸۶۷	۱۱۳۷۱	۱۰۸۰۲	۱۱۴۰۴	۱۰۶۹۳	پوشاک و تعمیرات آن
۳۶۲۲	۲۲۱۱	۱۷۳۲	۳۰۹۴	۱۹۸۸	انواع کفش و تعمیرات آن
۶۲۶۱۶	۸۱۱۵۸	۶۷۶۷۷	۹۵۲۲۶	۵۳۹۷۵	مسکن
					اجاره‌بها و سایر هزینه‌های منزل مسکونی
۵۲۴۷۸	۷۳۴۲۸	۵۸۶۱۵	۸۶۳۸۷	۴۴۴۳۵	آب و فاضلاب، سوخت و روشنایی منزل مسکونی
۱۰۱۳۷	۷۷۲۹	۹۰۶۲	۸۸۴۰	۹۵۴۰	لوازم، اثاث و خدمات خانوار
۱۱۷۹۷	۱۳۸۰۸	۱۱۵۹۸	۱۲۲۶۸	۱۰۲۴۳	مبلمان، اثاث، فرش و کفپوش و تعمیرات آن‌ها
۲۳۶۱	۳۳۷۳	۲۴۴۵	۲۵۶۷	۱۹۳۹	لوازم و اثاث منزل
۵۴۴	۵۴۸	۱۸۶	۱۰۲۹	۹۱۳	وسایل حرارتی و پخت و پز، یخچال و سایر وسایل عمده
۲۲۵۶	۴۲۱۴	۲۸۵۲	۲۰۰۹	۱۷۷۵	ظروف، لوازم آشپزخانه و سایر وسایل منزل و تعمیرات آن‌ها
۱۲۴۳	۱۳۰۰	۳۷۱	۱۸۱۶	۸۴۸	کالاها و لوازم مصرفی بی‌دوام و کم‌دوام منزل
۵۳۸۸	۴۲۶۲	۵۶۶۲	۴۷۷۶	۴۷۵۳	خدمات خانگی
۵	۱۱۰	۸۱	۷۱	۱۴	بهداشت و درمان
۱۷۰۲۷	۳۷۵۴۶	۲۸۳۸۴	۳۵۲۴۹	۱۸۰۲۰	هزینه‌های بهداشتی و درمانی
۹۴۹۲	۲۸۰۷۸	۱۵۵۹۱	۲۵۰۱۵	۹۵۸۵	هزینه بیمه‌های اجتماعی و درمانی
۷۵۳۵	۹۴۶۸	۱۲۷۹۳	۱۰۲۳۴	۸۴۳۵	حمل و نقل و ارتباطات
۲۳۵۹۴	۳۳۶۳۷	۲۵۷۱۹	۳۸۷۷۹	۱۹۶۴۴	حمل و نقل
۱۷۴۷۶	۲۵۹۵۸	۲۰۲۱۹	۲۹۴۱۲	۱۵۱۰۱	ارتباطات
۶۱۱۷	۷۶۷۸	۵۵۰۰	۹۳۶۷	۴۵۴۳	تفریحات، سرگرمی‌ها و خدمات فرهنگی
۶۲۵۲	۹۲۷۰	۶۱۴۹	۸۶۳۵	۵۳۳۳	تفریحات و سرگرمی‌ها
۱۸۰۸	۳۴۰۱	۲۲۰۵	۱۸۱۲	۹۱۱	تحصیل و آموزش
۴۴۴۴	۵۸۶۹	۳۹۴۴	۶۸۲۴	۴۴۲۱	کالاها و خدمات متفرقه خانوار
۲۰۸۶۵	۲۷۸۹۰	۲۴۱۵۵	۳۱۷۶۰	۲۲۸۷۹	خدمات شخصی و وسایل آرایشی
۴۳۹۵	۳۳۲۴	۳۴۷۶	۵۳۰۵	۲۹۳۴	لوازم زینتی و شخصی
۴۰۷	۴۹۲	۲۹۷	۱۵۵۹	۱۷۴۲	هزینه‌های هتل، مسافرخانه و مسافرت‌های دستجمعی
۲۸۶	۴۳۹۷	۵۸۵	۱۷۵۲	۰	خدمات مالی و حقوقی
۷۰۸	۶۹۷	۳۲۵	۱۸۵۰	۵۶۷	هزینه‌های مذهبی
۵۷۱	۲۵۹۸	۹۹۹	۹۷۸	۷۲۸	هزینه‌های متفرقه
۱۴۴۹۸	۱۶۳۸۲	۱۸۴۷۳	۲۰۳۱۶	۱۶۹۰۷	



## ۸-۴- متوسط انواع هزینه‌های غیر خوراکی سالانه یک خانوار شهری بر حسب استان: ۱۳۹۶ (دنباله)

(هزار ریال)

گیلان	گلستان	کهگیلویه و بویراحمد	کرمانشاه	کرمان	اقلام غیر خوراکی
۲۳۱۳۸۱	۲۱۱۰۷۶	۲۰۵۸۴۲	۱۸۱۴۸۵	۱۳۸۹۷۶	جمع .....
۱۲۳۹۳	۱۲۷۶۲	۳۰۷۱۸	۱۱۷۳۳	۹۰۲۸	پوشاک و کفش .....
۹۷۳۷	۱۰۲۹۴	۲۳۵۵۶	۸۳۳۳	۷۱۰۱	پوشاک و تعمیرات آن .....
۲۶۵۷	۲۴۶۸	۷۱۶۲	۳۴۰۰	۱۹۲۷	انواع کفش و تعمیرات آن .....
۹۲۴۲۶	۷۰۹۱۲	۶۱۱۰۵	۷۱۹۹۶	۵۶۵۹۲	مسکن .....
					اجاره‌بها و سایر هزینه‌های منزل
۸۰۷۲۱	۵۸۱۹۰	۵۵۵۶۷	۶۰۴۳۴	۴۶۸۱۴	مسکونی .....
					آب و فاضلاب، سوخت و روشنایی منزل
۱۱۷۰۵	۱۲۷۲۲	۵۵۳۸	۱۱۵۶۳	۹۷۷۸	مسکونی .....
۱۱۷۲۷	۱۶۲۴۹	۱۶۶۴۹	۱۲۲۵۹	۶۴۰۸	لوازم، اثاث و خدمات خانوار .....
					مبلمان، اثاث، فرش و کفپوش و
۲۲۸۱	۳۵۱۱	۲۷۸۲	۱۹۹۲	۱۲۱۱	تعمیرات آن‌ها .....
۸۷۷	۴۸۳	۱۲۶۳	۷۱۳	۶۹	لوازم و اثاث منزل .....
					وسایل حرارتی و پخت و پز، یخچال و
۲۶۵۰	۴۱۲۷	۱۶۶۴	۲۳۰۳	۱۳۴۷	سایر وسایل عمده .....
					ظروف، لوازم آشپزخانه و سایر وسایل
۸۶۶	۱۷۴۲	۵۳۵۲	۱۱۰۵	۵۸۰	منزل و تعمیرات آن‌ها .....
					کالاها و لوازم مصرفی بی‌دوام و کم‌دوام
۴۸۵۸	۴۶۵۲	۵۵۸۹	۵۸۹۳	۳۲۰۱	منزل .....
۱۹۶	۱۷۳۴	۰	۲۵۳	۰	خدمات خانگی .....
۳۶۳۷۹	۳۵۷۹۸	۲۰۸۱۶	۲۷۵۷۳	۱۵۷۰۹	بهداشت و درمان .....
۲۳۵۷۶	۲۲۴۶۴	۱۴۱۶۰	۱۷۷۱۲	۸۲۷۲	هزینه‌های بهداشتی و درمانی .....
۱۲۸۰۳	۱۳۳۳۴	۶۶۵۵	۹۸۶۱	۷۴۳۷	هزینه بیمه‌های اجتماعی و درمانی .....
۴۲۲۹۲	۳۹۴۸۵	۳۴۶۳۷	۲۵۱۵۹	۲۳۶۱۰	حمل و نقل و ارتباطات .....
۳۴۸۴۴	۳۳۶۹۲	۲۷۵۱۳	۱۹۰۸۰	۱۸۸۱۱	حمل و نقل .....
۷۴۴۸	۵۷۹۳	۷۱۲۵	۶۰۷۹	۴۷۹۹	ارتباطات .....
					تفریحات، سرگرمی‌ها و خدمات
۸۸۶۳	۸۸۰۲	۱۰۱۰۱	۶۶۲۷	۵۲۱۱	فرهنگی .....
۲۳۴۲	۲۷۶۶	۵۴۹۹	۲۲۱۴	۲۶۱	تفریحات و سرگرمی‌ها .....
۶۵۲۱	۶۰۳۶	۴۶۰۲	۴۴۱۴	۴۹۵۰	تحصیل و آموزش .....
۲۷۳۰۰	۲۷۰۶۹	۳۱۸۱۶	۲۶۱۳۸	۲۲۴۱۸	کالاها و خدمات متفرقه خانوار .....
۴۷۶۲	۳۳۴۳	۸۸۸۶	۴۳۴۶	۲۷۷۰	خدمات شخصی و وسایل آرایشی .....
۸۰۰	۱۲۷۳	۵۶۵	۸۱۷	۱۰۸۳	لوازم زینتی و شخصی .....
					هزینه‌های هتل، مسافرخانه و
۱۲۳۱	۱۰۱۹	۱۹۲۳	۲۱	۲۳۰	مسافرت‌های دستجمعی .....
۶۱۲	۶۸۶	۱۲۱	۸۸۷	۳۵۵	خدمات مالی و حقوقی .....
۱۲۶۴	۹۸۶	۱۳۸۶	۱۵۳۰	۴۶۴	هزینه‌های مذهبی .....
۱۸۶۳۱	۱۹۷۶۱	۱۸۹۳۵	۱۸۵۳۷	۱۷۵۱۶	هزینه‌های متفرقه .....



## ۴-۸- متوسط انواع هزینه‌های غیر خوراکی سالانه یک خانوار شهری بر حسب استان: ۱۳۹۶ (دنباله)

(هزار ریال)

یزد	همدان	هرمزگان	مرکزی	مازندران	لرستان	اقلام غیر خوراکی
۲۱۴۲۱۹	۱۹۸۱۰۲	۲۴۳۹۰۰	۱۷۳۴۵۷	۲۷۲۸۸۱	۲۰۱۲۲۹	جمع .....
۱۳۹۸۲	۱۳۴۲۴	۱۱۱۵۰	۱۴۳۶۹	۱۸۲۰۴	۱۶۵۵۲	پوشاک و کفش .....
۱۱۲۴۵	۱۰۹۳۲	۸۶۷۶	۱۱۸۸۲	۱۴۰۸۶	۱۳۰۹۱	پوشاک و تعمیرات آن .....
۲۷۳۷	۲۴۹۲	۲۴۷۴	۲۴۸۷	۴۱۱۸	۳۴۶۱	انواع کفش و تعمیرات آن .....
۹۲۵۳۰	۷۹۰۴۸	۸۴۵۳۶	۶۱۷۹۰	۸۵۵۰۸	۵۸۴۵۹	مسکن .....
						اجاره‌بها و سایر هزینه‌های منزل
۸۵۰۹۷	۶۸۰۴۹	۷۳۱۸۱	۵۲۲۰۱	۷۰۷۶۵	۴۸۵۵۶	مسکونی .....
						آب و فاضلاب، سوخت و روشنایی
۷۴۳۲	۱۰۹۹۸	۱۱۳۵۶	۹۵۸۹	۱۴۷۴۳	۹۹۰۳	منزل مسکونی .....
۱۲۴۶۹	۱۲۹۹۰	۱۴۱۰۷	۱۳۲۸۷	۱۹۱۸۸	۱۳۸۹۰	لوازم، اثاث و خدمات خانوار .....
						مبلمان، اثاث، فرش و کفپوش و
۱۸۲۸	۱۸۸۶	۲۶۶۷	۲۸۳۶	۴۱۳۵	۳۲۰۹	تعمیرات آن‌ها .....
۱۲۸۴	۱۴۷۱	۷۷۷	۱۷۰۲	۵۸۵	۱۷۹۷	لوازم و اثاث منزل .....
						وسایل حرارتی و پخت و پز، یخچال و
۳۲۷۱	۳۵۸۸	۳۹۴۸	۱۶۰۴	۴۹۳۴	۲۱۸۶	سایر وسایل عمده .....
						ظروف، لوازم آشپزخانه و سایر وسایل
۱۱۸۱	۱۴۱۹	۱۳۲۵	۱۸۱۵	۳۰۷۴	۲۱۸۰	منزل و تعمیرات آن‌ها .....
						کالاها و لوازم مصرفی بی‌دوام و کم‌دوام
۴۹۰۵	۴۶۱۹	۵۳۳۱	۵۲۷۴	۵۸۷۴	۴۴۹۸	منزل .....
.	۷	۵۹	۵۶	۵۸۶	۲۱	خدمات خانگی .....
۲۷۶۰۷	۲۹۷۰۷	۴۴۱۴۵	۲۲۸۶۱	۴۸۷۹۵	۳۲۸۳۵	بهداشت و درمان .....
۱۵۷۷۶	۱۹۶۶۲	۳۰۰۵۹	۱۴۲۶۹	۳۲۰۶۹	۲۳۹۰۳	هزینه‌های بهداشتی و درمانی .....
۱۱۸۳۲	۱۰۰۴۵	۱۴۰۸۷	۸۵۹۳	۱۶۷۲۶	۸۹۳۲	هزینه بیمه‌های اجتماعی و درمانی .....
۳۰۰۰۲	۲۷۷۴۸	۴۸۰۴۶	۲۷۳۶۶	۴۶۲۰۹	۴۰۳۶۸	حمل و نقل و ارتباطات .....
۲۴۷۶۲	۲۱۵۶۵	۳۸۱۱۱	۲۱۳۹۳	۳۶۷۴۰	۳۲۸۵۴	حمل و نقل .....
۵۲۴۰	۶۱۸۳	۹۹۳۵	۵۹۷۴	۹۴۶۹	۷۵۱۴	ارتباطات .....
						تفریحات، سرگرمی‌ها و خدمات
۵۳۸۹	۶۸۵۴	۱۰۷۴۵	۵۷۰۴	۱۳۶۴۶	۷۸۸۷	فرهنگی .....
۴۳۵	۲۱۵۵	۲۰۰۶	۱۶۵۰	۴۱۶۵	۲۷۷۶	تفریحات و سرگرمی‌ها .....
۴۹۵۳	۴۷۰۰	۸۷۳۹	۴۰۵۴	۹۴۸۱	۵۱۱۱	تحصیل و آموزش .....
۳۲۲۴۰	۲۸۳۳۱	۳۱۱۷۰	۲۸۰۷۹	۴۱۳۳۲	۳۱۲۳۸	کالاها و خدمات متفرقه خانوار .....
۴۷۲۵	۳۷۲۸	۵۱۸۷	۴۹۰۱	۵۵۴۲	۳۷۲۰	خدمات شخصی و وسایل آرایشی .....
۱۵۲۲	-۲۴۶	-۶۲	۷۹۹	۱۶۲۴	۲۰۵۵	لوازم زینتی و شخصی .....
						هزینه‌های هتل، مسافرخانه و
۲۲۳۴	۹۳۵	۱۸۲۸	۷۹۷	۱۷۳۷	۲۱۸۹	مسافرت‌های دستجمعی .....
۳۰۴	۱۸۰۳	۸۳۵	۴۱۷	۹۶۱	۱۱۵۳	خدمات مالی و حقوقی .....
۱۶۷۳	۷۰۸	۱۸۳۷	۱۵۸۳	۲۱۴۰	۹۷۶	هزینه‌های مذهبی .....
۲۱۷۸۳	۲۱۴۰۳	۲۱۵۴۵	۱۹۵۸۱	۲۹۳۲۸	۲۱۱۴۵	هزینه‌های متفرقه .....

(۱) ضریب تغییرات (CV) فقط برای ستون کل محاسبه شده است.

## ۹-۴- متوسط انواع هزینه‌های خوراکی و دخانی سالانه یک خانوار شهری بر حسب استان: ۱۳۹۶ (هزار ریال)

اردبیل	آذربایجان غربی	آذربایجان شرقی	کل کشور	ضریب تغییرات (CV) <sup>(۱)</sup>	اقلام خوراکی و دخانی
۱۱۸۲۷	۶۳۵۰۳	۶۸۹۱۸	۷۶۷۵۰	۰/۰۰۸۲	جمع .....
					آرد، رشته، غلات، نان و فراورده‌های
۱۹۷۴۴	۱۴۸۰۰	۱۵۲۲۱	۱۶۹۳۷	۰/۰۱۲۴	آن .....
۸۳۸	۶۵۷	۸۴۲	۹۱۰	۰/۰۱۴۰	آرد و رشته .....
۹۰۵۸	۶۱۰۷	۶۵۸۰	۹۳۲۸	۰/۰۲۱۶	غلات .....
۸۶۹۶	۷۱۸۲	۷۰۹۱	۵۹۲۵	۰/۰۰۶۳	انواع نان .....
۱۱۵۳	۸۵۳	۷۰۸	۷۷۵	۰/۰۱۷۹	بیسکویت، کیک و ویفر .....
۱۶۷۰۳	۱۰۴۴۲	۱۱۵۲۱	۱۵۶۸۹	۰/۰۱۱۳	گوشت .....
۹۶۳۷	۴۲۶۶	۷۳۱۹	۸۶۵۶	۰/۰۱۶۱	گوشت دام .....
۵۲۶۱	۵۳۴۴	۲۹۴۷	۴۹۵۱	۰/۰۰۸۰	گوشت پرندگان .....
۱۸۰۴	۸۳۳	۱۲۵۴	۲۰۸۲	۰/۰۱۹۲	گوشت حیوانات دریایی .....
۸۷۱۸	۷۹۸۴	۹۵۳۰	۸۲۳۴	۰/۰۰۷۹	شیر و فراورده‌های آن و تخم پرندگان
۲۴۱۴	۲۱۶۹	۲۵۳۵	۲۱۰۹	۰/۰۱۵۶	انواع شیر .....
۴۴۷۱	۴۳۷۵	۵۳۹۶	۴۷۴۴	۰/۰۰۹۳	فراورده‌های شیر .....
۱۸۳۳	۱۴۴۰	۱۶۰۰	۱۳۸۱	۰/۰۰۸۲	انواع تخم پرندگان .....
۲۰۲۰	۲۴۱۰	۳۰۵۷	۲۵۶۱	۰/۰۱۱۳	روغن‌ها و چربی‌ها .....
۲۳	۲۶۹	۲۹۴	۲۲۴	۰/۰۹۵۲	روغن‌ها و چربی‌های حیوانی .....
۱۹۹۶	۲۱۴۱	۲۷۶۳	۲۳۳۷	۰/۰۰۸۸	روغن‌های نباتی .....
۱۱۶۰۲	۱۱۸۲۰	۱۲۰۵۰	۱۲۹۸۲	۰/۰۰۸۹	میوه‌ها و سبزی‌ها .....
۵۲۷۲	۴۷۹۴	۵۴۶۹	۶۲۳۵	۰/۰۱۲۴	انواع میوه .....
۶۳۲۰	۶۹۹۷	۶۵۲۵	۶۶۸۱	۰/۰۰۷۸	انواع سبزی .....
					میوه‌ها و سبزی‌های آماده (برای مصرف
۱۰	۲۹	۵۶	۶۶	۰/۰۷۶۹	در منزل) .....
۴۲۷۳	۳۷۹۶	۴۲۶۲	۴۹۶۷	۰/۰۲۲۳	خشکبار و حبوب .....
۲۴۷۶	۱۸۶۰	۲۲۴۴	۳۰۹۲	۰/۰۳۳۳	خشکبار .....
۱۷۹۶	۱۹۳۶	۲۰۱۸	۱۸۷۶	۰/۰۱۴۶	حبوب .....
					قند، شکر، شیرینی‌ها، چای، قهوه و
۷۲۵۳	۶۰۱۹	۵۷۸۱	۶۱۱۳	۰/۰۱۳۱	کاکائو .....
۱۹۱۸	۱۶۳۱	۱۲۲۹	۱۲۷۷	۰/۰۱۱۸	قند و شکر .....
۳۴۲۱	۲۰۰۶	۲۹۳۲	۳۰۷۵	۰/۰۲۲۵	انواع شیرینی‌ها و مرباها .....
۱۹۱۴	۲۳۸۳	۱۶۲۰	۱۷۶۱	۰/۰۱۰۸	چای، قهوه و کاکائو .....
					ادویه‌ها، چاشنی‌ها و سایر ترکیب‌های
۲۲۸۰	۱۷۲۵	۱۷۴۸	۲۶۲۶	۰/۰۱۳۵	خوراکی .....
۸۳۸	۶۲۹	۶۷۵	۸۳۹	۰/۰۲۰۶	انواع ادویه .....
۱۴۴۲	۱۰۹۶	۱۰۷۳	۱۷۸۷	۰/۰۱۵۲	چاشنی‌ها و سایر ترکیب‌های خوراکی .....
۹۲۳۵	۴۵۰۷	۵۷۵۰	۶۶۴۰	۰/۰۳۶۴	نوشابه‌ها، غذاهای آماده و دخانی‌ها .....
۲۷۱۳	۹۷۲	۱۱۹۸	۱۷۹۰	۰/۰۱۸۳	انواع نوشابه .....
۴۱۴۹	۱۶۷۴	۲۲۱۹	۳۳۰۷	۰/۰۶۷۶	غذاهای آماده و تنقلات .....
۲۳۷۴	۱۸۶۱	۲۳۳۲	۱۵۴۴	۰/۰۳۱۴	دخانی‌ها .....



## ۹-۴- متوسط انواع هزینه‌های خوراکی و دخانی سالانه یک خانوار شهری بر حسب استان: ۱۳۹۶ (دنباله)

تهران	بوشهر	ایلام	البرز	اصفهان	اقلام خوراکی و دخانی
۸۱۹۵۷	۹۰۹۱۷	۱۴۸۲۹	۷۹۹۳۹	۷۲۹۹۴	جمع .....
					آرد، رشته، غلات، نان و فراورده‌های
۱۹۶۵۰	۱۸۰۴۶	۱۶۱۱۸	۱۸۱۹۸	۱۵۱۳۵	آن .....
۱۰۳۱	۱۲۷۸	۷۰۹	۸۸۷	۶۹۴	آرد و رشته .....
۱۲۱۶۶	۸۱۹۷	۸۳۰۵	۱۰۹۹۳	۷۱۸۲	غلات .....
۵۵۶۲	۶۹۴۱	۶۰۵۱	۵۴۷۴	۶۵۷۶	انواع نان .....
۸۹۰	۱۶۳۱	۱۰۵۳	۸۴۴	۶۸۲	بیسکویت، کیک و ویفر .....
۱۷۸۵۸	۲۰۴۱۷	۲۳۱۱۷	۱۴۵۷۵	۱۵۷۰۶	گوشت .....
۱۰۲۵۷	۶۰۷۷	۱۳۸۰۸	۷۸۹۵	۱۰۰۴۸	گوشت دام .....
۵۴۰۷	۵۳۴۴	۷۳۳۷	۴۴۲۱	۳۹۴۱	گوشت پرندگان .....
۲۱۹۳	۸۹۹۵	۱۹۷۳	۲۲۵۹	۱۷۱۷	گوشت حیوانات دریایی .....
۱۰۸۸۹	۷۴۴۷	۵۹۲۳	۹۴۰۵	۷۰۷۷	شیر و فراورده‌های آن و تخم پرندگان
۳۱۴۵	۱۸۳۴	۱۰۵۴	۲۳۲۸	۱۷۹۸	انواع شیر .....
۶۴۷۱	۳۹۴۱	۳۶۰۷	۵۵۵۰	۳۹۹۸	فراورده‌های شیر .....
۱۲۷۳	۱۶۷۲	۱۲۶۲	۱۵۲۷	۱۲۸۱	انواع تخم پرندگان .....
۲۵۲۳	۲۶۴۸	۳۵۸۷	۲۲۴۱	۱۹۲۹	روغن‌ها و چربی‌ها .....
۱۲۶	.	۶۳۲	۶۴	۸۵	روغن‌ها و چربی‌های حیوانی .....
۲۳۹۷	۲۶۴۸	۲۹۵۵	۲۱۷۷	۱۸۴۴	روغن‌های نباتی .....
۱۵۱۲۲	۲۲۲۱۷	۱۳۵۶۵	۱۲۹۶۳	۱۲۵۰۹	میوه‌ها و سبزی‌ها .....
۷۷۹۳	۹۳۷۴	۶۵۵۵	۵۹۱۶	۶۸۴۲	انواع میوه .....
۷۲۵۸	۱۲۶۹۷	۶۸۶۶	۶۹۸۹	۵۵۸۵	انواع سبزی .....
					میوه‌ها و سبزی‌های آماده (برای مصرف
۷۱	۱۴۵	۱۴۳	۵۸	۸۱	در منزل) .....
۴۷۲۵	۶۲۸۴	۵۷۴۵	۵۹۶۰	۵۳۴۹	خشکبار و حبوب .....
۳۳۱۲	۳۵۰۵	۳۸۰۸	۳۱۷۱	۳۵۴۱	خشکبار .....
۱۴۱۲	۲۷۷۹	۱۹۳۷	۲۷۸۹	۱۸۰۸	حبوب .....
					قند، شکر، شیرینی‌ها، چای، قهوه و
۶۸۹۳	۴۷۹۵	۸۲۲۳	۶۲۸۹	۶۴۸۴	کاکائو .....
۱۱۱۷	۱۴۰۷	۱۶۳۱	۱۱۷۳	۱۰۱۱	قند و شکر .....
۳۷۷۰	۲۲۴۳	۳۸۶۲	۳۰۲۲	۳۸۹۱	انواع شیرینی‌ها و مرباها .....
۲۰۰۶	۱۱۴۵	۲۷۳۰	۲۰۹۴	۱۵۸۲	چای، قهوه و کاکائو .....
					ادویه‌ها، چاشنی‌ها و سایر ترکیب‌های
۳۱۰۹	۲۷۷۲	۲۸۰۸	۳۵۱۷	۲۱۳۶	خوراکی .....
۷۳۰	۷۰۰	۱۲۶۸	۱۳۲۴	۶۶۶	انواع ادویه .....
۲۳۷۹	۲۰۷۳	۱۵۴۰	۲۱۹۴	۱۴۷۰	چاشنی‌ها و سایر ترکیب‌های خوراکی .....
۸۱۸۸	۶۳۶۱	۵۷۴۳	۶۷۹۰	۶۶۷۰	نوشابه‌ها، غذاهای آماده و دخانی‌ها .....
۲۲۲۸	۲۷۹۵	۱۸۶۷	۱۸۵۰	۹۳۲	انواع نوشابه .....
۴۱۶۸	۲۷۶۷	۲۸۴۴	۲۶۴۸	۴۱۳۶	غذاهای آماده و تنقلات .....
۱۷۹۲	۸۰۰	۱۰۳۳	۲۲۹۳	۱۶۰۲	دخانی‌ها .....



۴-۹- متوسط انواع هزینه‌های خوراکی و دخانی سالانه یک خانوار شهری بر حسب استان: ۱۳۹۶ (دنباله)

سمنان	زنجان	خوزستان	خراسان شمالی	خراسان رضوی	خراسان جنوبی	چهارمحال و بختیاری	اقلام خوراکی و دخانی
۵۵۶۳۸	۶۴۱۵۳	۸۵۹۱۳	۶۶۳۹۳	۷۴۶۳۶	۶۷۲۵۲	۹۵۱۹۰	جمع
							آرد، رشته، غلات، نان و فراورده‌های آن
۱۵۰۸۳	۱۸۲۲۰	۱۶۲۷۵	۱۷۲۹۴	۱۵۸۰۸	۱۵۶۲۰	۱۷۹۰۸	آرد و رشته
۶۱۹	۹۳۸	۱۸۴۸	۱۱۷۸	۹۸۰	۶۹۲	۱۶۹۶	غلات
۸۶۸۲	۷۵۲۸	۸۰۷۳	۹۲۲۰	۸۰۸۰	۸۲۸۶	۱۰۰۲۱	انواع نان
۵۶۶۹	۹۳۷۳	۵۲۰۴	۶۴۳۸	۶۱۵۵	۶۲۸۶	۴۹۴۱	بیسکویت، کیک و ویفر
۱۱۳	۳۸۲	۱۱۵۰	۴۵۸	۵۹۲	۳۵۵	۱۲۴۹	گوشت
۱۰۸۳۷	۱۰۹۳۸	۱۸۹۴۵	۱۱۸۷۹	۱۵۱۷۵	۱۵۲۶۶	۲۴۳۴۵	گوشت دام
۶۹۰۰	۵۳۶۴	۹۱۵۴	۷۰۸۷	۹۶۶۴	۱۰۸۸۶	۱۴۴۳۶	گوشت پرندگان
۳۲۲۸	۳۸۴۰	۵۴۷۲	۴۱۳۵	۴۲۰۲	۳۲۶۷	۷۲۱۴	گوشت حیوانات دریایی
۷۰۹	۱۷۳۴	۴۳۱۹	۶۵۷	۱۳۰۹	۱۱۱۳	۲۶۹۵	شیر و فراورده‌های آن و تخم پرندگان
۶۴۷۳	۷۰۷۸	۷۸۷۴	۷۳۹۵	۸۳۸۱	۶۷۹۸	۱۰۱۵۱	انواع شیر
۱۲۲۵	۲۷۸۰	۱۹۵۶	۱۴۸۴	۲۱۰۱	۱۴۶۳	۲۱۰۵	فراورده‌های شیر
۳۸۴۲	۳۲۲۴	۴۶۵۷	۴۶۱۵	۴۶۴۵	۳۸۰۶	۶۱۹۵	انواع تخم پرندگان
۱۴۰۶	۱۰۷۴	۱۲۶۲	۱۲۹۶	۱۶۳۵	۱۵۲۹	۱۸۵۰	روغن‌ها و چربی‌ها
۳۱۷۳	۳۰۶۵	۲۹۷۵	۳۷۳۵	۳۵۲۶	۳۰۹۲	۲۳۲۸	روغن‌ها و چربی‌های حیوانی
۵۲۳	۸۲۹	۲۲	۸۵۱	۹۷۱	۸۷۴	۰	روغن‌های نباتی
۲۶۵۰	۲۲۳۶	۲۹۵۳	۲۸۸۴	۲۵۵۵	۲۲۱۸	۲۳۲۸	میوه‌ها و سبزی‌ها
۸۶۵۹	۸۶۷۱	۱۴۴۶۸	۹۷۰۹	۱۱۰۴۷	۱۱۳۱۷	۱۶۳۶۲	انواع میوه
۳۹۶۶	۴۱۰۱	۶۷۷۱	۴۵۷۳	۵۳۴۵	۵۹۱۵	۹۱۲۸	انواع سبزی
۴۶۸۷	۴۳۷۹	۷۶۶۴	۵۱۰۲	۵۶۶۸	۵۳۵۹	۷۲۰۶	میوه‌ها و سبزی‌های آماده (برای مصرف در منزل)
۷	۱۹۱	۳۳	۳۴	۳۴	۴۳	۲۸	خشکبار و حبوب
۲۳۱۵	۵۰۸۱	۶۴۳۲	۴۳۰۹	۵۲۲۸	۴۶۶۰	۶۱۰۸	خشکبار
۱۲۰۳	۳۵۵۴	۳۷۴۲	۲۱۰۳	۳۰۰۸	۳۱۳۷	۴۶۹۷	حبوب
۱۱۱۲	۱۵۲۷	۲۶۹۰	۲۲۰۵	۲۲۲۰	۱۵۲۳	۱۴۱۱	قند، شکر، شیرینی‌ها، چای، قهوه و کاکائو
۵۵۵۸	۴۴۳۲	۶۰۱۱	۴۹۲۶	۵۹۱۷	۵۰۴۶	۹۴۲۵	قند و شکر
۱۶۰۳	۸۱۸	۱۶۲۲	۱۲۰۸	۱۳۶۵	۹۷۶	۱۵۰۴	انواع شیرینی‌ها و مرباها
۲۳۳۷	۲۳۵۴	۲۵۲۸	۲۲۵۷	۲۸۱۰	۲۷۲۰	۵۹۳۷	چای، قهوه و کاکائو
۱۶۱۸	۱۲۶۰	۱۸۶۱	۱۴۶۲	۱۷۴۲	۱۳۵۰	۱۹۸۴	ادویه‌ها، چاشنی‌ها و سایر ترکیب‌های خوراکی
۱۶۳۰	۲۱۲۳	۳۵۵۲	۲۰۱۲	۱۷۹۲	۱۹۲۱	۲۷۳۲	انواع ادویه
۵۹۹	۵۰۲	۱۱۸۴	۸۶۰	۴۰۰	۸۹۷	۵۳۶	چاشنی‌ها و سایر ترکیب‌های خوراکی
۱۰۳۱	۱۶۲۱	۲۳۶۸	۱۱۵۲	۱۳۹۲	۱۰۲۴	۲۱۹۶	نوشابه‌ها، غذاهای آماده و دخانی‌ها
۱۹۰۹	۴۵۴۵	۹۳۸۱	۵۱۳۳	۷۷۶۲	۳۵۳۲	۵۸۳۲	انواع نوشابه
۷۳۳	۹۱۴	۲۶۳۷	۱۱۳۲	۱۸۸۸	۱۰۵۱	۱۶۲۶	غذاهای آماده و تنقلات
۷۴۱	۲۵۲۱	۴۹۶۵	۲۳۲۵	۵۱۰۸	۲۳۱۰	۱۸۲۹	دخانی‌ها
۴۳۵	۱۱۱۰	۱۷۷۹	۱۶۷۶	۷۶۶	۱۷۰	۲۳۷۷	



## ۹-۴- متوسط انواع هزینه‌های خوراکی و دخانی سالانه یک خانوار شهری بر حسب استان: ۱۳۹۶ (دنباله)

کردستان	قم	قزوین	فارس	سیستان و بلوچستان	اقلام خوراکی و دخانی
۷۳۵۲۰	۶۸۱۵۰	۸۱۲۶۱	۶۹۳۹۳	۷۶۰۱۶	جمع .....
					آرد، رشته، غلات، نان و فراورده‌های
۱۵۱۴۷	۱۴۷۳۸	۱۸۰۹۱	۱۵۳۳۵	۱۶۹۲۸	آن .....
۸۹۴	۷۴۸	۱۰۸۲	۶۷۹	۶۹۰	آرد و رشته .....
۷۲۵۳	۸۳۸۳	۱۰۶۳۵	۸۱۳۰	۶۲۹۹	غلات .....
۶۳۶۱	۴۸۷۵	۵۲۰۱	۵۵۹۸	۹۱۹۸	انواع نان .....
۶۳۹	۷۳۲	۱۱۷۲	۹۲۷	۷۴۱	بیسکویت، کیک و ویفر .....
۱۴۵۲۳	۱۱۹۴۵	۱۳۷۰۶	۱۲۸۲۸	۲۲۰۳۲	گوشت .....
۶۵۲۸	۷۰۶۳	۷۲۵۵	۷۱۱۸	۱۱۲۰۳	گوشت دام .....
۶۵۰۹	۳۵۶۳	۴۹۴۱	۳۷۸۸	۸۳۱۸	گوشت پرندگان .....
۱۴۸۶	۱۳۱۹	۱۵۱۰	۱۹۲۳	۲۵۱۲	گوشت حیوانات دریایی .....
۷۲۰۸	۸۰۸۴	۸۲۰۹	۶۶۹۶	۶۶۳۶	شیر و فراورده‌های آن و تخم پرندگان
۱۷۱۲	۱۷۶۵	۱۸۷۹	۱۶۰۵	۱۵۱۴	انواع شیر .....
۳۷۲۰	۵۰۷۳	۵۲۱۷	۳۶۲۱	۳۵۳۶	فراورده‌های شیر .....
۱۷۷۶	۱۲۴۷	۱۱۱۳	۱۴۷۰	۱۵۸۶	انواع تخم پرندگان .....
۲۳۳۴	۲۰۰۰	۲۶۷۴	۲۱۷۸	۳۳۷۶	روغن‌ها و چربی‌ها .....
۱۲۲	۲۲۴	۵۱	۷۳	۲۸۹	روغن‌ها و چربی‌های حیوانی .....
۲۲۱۲	۱۷۷۵	۲۶۲۳	۲۱۰۵	۳۰۸۷	روغن‌های نباتی .....
۱۵۴۵۳	۱۲۶۵۵	۱۴۱۵۱	۱۳۲۳۲	۱۱۵۳۴	میوه‌ها و سبزی‌ها .....
۷۲۷۲	۶۳۱۵	۷۴۴۵	۵۷۹۳	۴۳۹۴	انواع میوه .....
۸۱۳۴	۶۲۲۸	۶۶۳۳	۷۳۷۴	۶۹۹۰	انواع سبزی .....
					میوه‌ها و سبزی‌های آماده (برای مصرف
۴۷	۱۱۲	۷۲	۶۴	۱۵۰	در منزل) .....
۴۹۰۱	۵۰۱۱	۶۱۶۴	۵۶۸۱	۳۵۵۶	خشکبار و حبوب .....
۳۲۳۳	۳۳۶۰	۲۹۳۰	۳۷۳۳	۱۴۷۷	خشکبار .....
۱۶۶۸	۱۶۵۱	۳۲۳۴	۱۹۴۸	۲۰۸۰	حبوب .....
					قند، شکر، شیرینی‌ها، چای، قهوه و
۶۹۶۳	۵۲۰۰	۶۵۶۸	۵۷۲۱	۶۳۸۵	کاکائو .....
۱۷۹۳	۸۰۳	۱۶۲۰	۱۱۴۴	۲۳۶۰	قند و شکر .....
۲۵۷۵	۳۲۲۵	۲۷۵۸	۳۳۰۹	۱۸۶۰	انواع شیرینی‌ها و مرباها .....
۲۵۹۴	۱۱۷۲	۲۱۹۱	۱۲۶۸	۲۱۶۴	چای، قهوه و کاکائو .....
					ادویه‌ها، چاشنی‌ها و سایر ترکیب‌های
۲۶۱۷	۲۱۱۰	۳۰۳۸	۲۳۰۷	۲۶۰۳	خوراکی .....
۸۷۶	۵۷۲	۹۸۰	۱۰۴۹	۸۷۱	انواع ادویه .....
۱۷۴۱	۱۵۳۹	۲۰۵۹	۱۲۵۸	۱۷۳۲	چاشنی‌ها و سایر ترکیب‌های خوراکی .....
۴۳۷۵	۶۴۰۷	۸۶۶۰	۵۴۱۶	۲۹۶۷	نوشابه‌ها، غذاهای آماده و دخانی‌ها .....
۱۴۶۰	۱۲۷۳	۲۰۷۱	۲۲۴۴	۱۵۰۷	انواع نوشابه .....
۱۲۶۰	۳۵۵۰	۵۲۵۶	۲۱۵۲	۸۰۶	غذاهای آماده و تنقلات .....
۱۶۵۶	۱۵۸۴	۱۳۳۳	۱۰۲۰	۶۵۴	دخانی‌ها .....





۴-۹- متوسط انواع هزینه‌های خوراکی و دخانی سالانه یک خانوار شهری بر حسب استان: ۱۳۹۶ (دنباله)

گیلان	گلستان	کهگیلویه و بویراحمد	کرمانشاه	کرمان	اقلام خوراکی و دخانی
۶۴۴۳۲	۶۸۶۰۸	۸۸۳۹۷	۷۴۱۰۳	۵۳۳۵۳	جمع .....
					آرد، رشته، غلات، نان و فراورده‌های
۱۶۴۰۱	۱۵۹۱۴	۱۰۵۵۹	۱۶۰۷۳	۱۳۷۰۹	آن .....
۵۵۶	۷۳۲	۹۴۳	۹۴۵	۳۷۴	آرد و رشته .....
۱۰۴۵۶	۹۵۹۲	۵۹۹۴	۷۱۹۷	۸۶۲۹	غلات .....
۴۷۷۵	۵۲۴۶	۳۰۶۰	۶۹۹۲	۴۲۸۶	انواع نان .....
۶۱۴	۳۴۵	۵۶۳	۹۳۹	۴۱۹	بیسکویت، کیک و ویفر .....
۱۱۱۶۳	۱۵۴۳۹	۱۷۷۵۵	۱۵۵۱۱	۱۴۸۷۲	گوشت .....
۴۶۸۰	۹۰۳۵	۸۳۲۷	۶۶۳۰	۸۸۸۷	گوشت دام .....
۴۴۶۹	۴۷۶۳	۷۰۶۰	۷۳۰۹	۵۱۶۹	گوشت پرندگان .....
۲۰۱۴	۱۶۴۱	۲۳۶۹	۱۵۷۲	۸۱۵	گوشت حیوانات دریایی .....
۵۶۳۳	۶۳۹۲	۶۹۲۴	۶۱۴۰	۴۶۹۶	شیر و فراورده‌های آن و تخم پرندگان
۱۳۴۰	۱۶۲۲	۴۲۹	۱۲۸۹	۱۲۶۰	انواع شیر .....
۳۰۱۲	۳۶۸۹	۴۸۱۰	۳۶۹۶	۲۳۷۷	فراورده‌های شیر .....
۱۲۸۰	۱۰۸۰	۱۶۸۶	۱۱۵۵	۱۰۵۹	انواع تخم پرندگان .....
۱۹۶۷	۲۳۰۳	۲۷۰۲	۳۳۰۲	۲۰۲۵	روغن‌ها و چربی‌ها .....
۰	۴۸	۸۱	۵۴۰	۱۲۴	روغن‌ها و چربی‌های حیوانی .....
۱۹۶۷	۲۲۵۵	۲۶۲۱	۲۷۶۱	۱۹۰۱	روغن‌های نباتی .....
۱۲۱۳۰	۱۰۵۳۰	۱۸۹۰۴	۱۲۷۲۶	۷۰۷۳	میوه‌ها و سبزی‌ها .....
۵۲۴۰	۴۶۳۰	۹۳۰۹	۵۸۱۰	۳۲۵۴	انواع میوه .....
۶۸۳۰	۵۸۹۴	۹۳۳۵	۶۸۲۱	۳۷۹۶	انواع سبزی .....
					میوه‌ها و سبزی‌های آماده (برای مصرف
۶۰	۶	۲۶۰	۹۶	۲۳	در منزل) .....
۴۶۹۸	۴۸۳۵	۶۹۹۹	۴۶۷۳	۲۹۴۱	خشکبار و حبوب .....
۳۴۲۰	۲۹۸۲	۴۸۶۳	۲۶۲۹	۱۳۰۰	خشکبار .....
۱۲۷۸	۱۸۵۴	۲۱۳۶	۲۰۴۴	۱۶۴۱	حبوب .....
					قند، شکر، شیرینی‌ها، چای، قهوه و
۳۶۹۸	۵۴۹۲	۷۰۲۹	۷۲۸۸	۳۶۱۴	کاکائو .....
۷۶۴	۱۱۳۵	۱۲۵۷	۱۹۵۶	۱۲۶۸	قند و شکر .....
۱۹۲۲	۲۸۶۶	۴۸۱۴	۲۳۸۷	۱۵۱۶	انواع شیرینی‌ها و مرباها .....
۱۰۱۲	۱۴۹۱	۹۵۸	۲۹۴۶	۸۳۰	چای، قهوه و کاکائو .....
					ادویه‌ها، چاشنی‌ها و سایر ترکیب‌های
۳۱۰۴	۲۶۵۹	۴۳۱۹	۳۱۵۴	۱۴۲۸	خوراکی .....
۱۱۶۶	۱۲۰۳	۱۵۲۳	۱۲۶۷	۴۵۱	انواع ادویه .....
۱۹۳۸	۱۴۵۶	۲۷۹۶	۱۸۸۷	۹۷۷	چاشنی‌ها و سایر ترکیب‌های خوراکی .....
۵۶۴۰	۵۰۴۳	۱۳۲۰۴	۵۲۳۶	۲۹۹۷	نوشابه‌ها، غذاهای آماده و دخانی‌ها .....
۱۵۹۳	۱۴۴۳	۷۲۳۸	۱۴۷۷	۱۱۳۴	انواع نوشابه .....
۲۶۱۱	۲۵۰۵	۵۷۵۸	۱۸۸۴	۱۴۰۴	غذاهای آماده و تنقلات .....
۱۴۳۶	۱۰۹۵	۲۰۸	۱۸۷۵	۴۵۸	دخانی‌ها .....



## ۹-۴- متوسط انواع هزینه‌های خوراکی و دخانی سالانه یک خانوار شهری بر حسب استان: ۱۳۹۶ (دنباله)

(هزار ریال)

یزد	همدان	هرمزگان	مرکزی	مازندران	لرستان	اقلام خوراکی و دخانی
۷۴۱۴۰	۷۰۲۴۴	۶۶۱۳۱	۶۶۷۰۵	۸۸۰۱۹	۶۹۷۶۱	جمع .....
						آرد، رشته، غلات، نان و فراورده‌های
۱۷۰۵۸	۱۵۸۰۷	۱۲۶۳۵	۱۵۵۶۰	۲۲۶۷۷	۱۴۹۶۰	آن .....
۶۳۳	۸۲۷	۶۹۳	۱۱۰۰	۸۰۱	۵۴۸	آرد و رشته .....
۹۸۹۶	۸۹۱۷	۶۹۹۹	۹۱۰۲	۱۵۲۰۸	۸۰۴۵	غلات .....
۵۶۰۱	۵۵۵۱	۴۳۱۹	۴۷۸۸	۶۱۵۷	۶۰۱۱	انواع نان .....
۹۲۸	۵۱۲	۶۲۴	۵۷۰	۵۱۲	۳۵۶	بیسکویت، کیک و ویفر .....
۱۷۰۱۵	۱۴۱۳۳	۱۳۹۱۱	۱۵۰۳۳	۱۶۷۴۲	۲۰۱۲۵	گوشت .....
۱۰۸۵۳	۷۸۸۴	۴۳۴۹	۸۹۵۳	۷۶۲۱	۱۰۴۸۷	گوشت دام .....
۴۲۶۳	۴۴۹۷	۴۲۸۵	۴۳۱۹	۶۶۰۸	۷۳۲۱	گوشت پرندگان .....
۱۸۹۹	۱۷۵۱	۵۲۷۷	۱۷۶۲	۲۵۱۳	۲۳۱۷	گوشت حیوانات دریایی .....
۷۱۰۸	۶۰۷۵	۷۹۳۷	۵۹۱۰	۸۸۹۶	۵۱۱۶	شیر و فراورده‌های آن و تخم پرندگان
۱۲۵۷	۱۴۰۲	۱۸۸۰	۹۸۱	۲۰۹۴	۱۰۷۹	انواع شیر .....
۴۲۱۳	۳۲۵۹	۴۴۶۹	۳۷۲۴	۵۳۵۱	۳۰۰۹	فراورده‌های شیر .....
۱۶۳۸	۱۴۱۴	۱۵۸۸	۱۲۰۵	۱۴۵۱	۱۰۲۹	انواع تخم پرندگان .....
۲۶۱۷	۱۹۰۰	۲۶۴۳	۲۱۵۰	۲۰۶۳	۲۹۵۱	روغن‌ها و چربی‌ها .....
۳۰۶	۷۵	۱۰	۵۰	۴۱	۵۲۳	روغن‌ها و چربی‌های حیوانی .....
۲۳۱۱	۱۸۲۴	۲۶۳۴	۲۱۰۱	۲۰۲۲	۲۴۲۸	روغن‌های نباتی .....
۱۱۵۸۲	۱۰۵۵۷	۱۲۹۳۲	۹۹۶۲	۱۵۴۰۲	۸۵۶۷	میوه‌ها و سبزی‌ها .....
۷۱۶۵	۵۱۹۴	۵۲۸۰	۴۲۳۹	۶۳۷۲	۴۱۳۱	انواع میوه .....
۴۲۷۲	۵۳۵۴	۷۴۷۲	۵۵۸۵	۸۹۸۷	۴۴۱۴	انواع سبزی .....
						میوه‌ها و سبزی‌های آماده (برای مصرف
۱۴۵	۹	۱۸۰	۱۳۸	۴۲	۲۱	در منزل) .....
۵۰۵۱	۴۰۳۰	۳۸۷۵	۴۷۱۸	۶۰۹۷	۴۷۳۶	خشکبار و حبوب .....
۳۲۰۲	۲۴۶۷	۲۱۶۰	۳۰۴۷	۳۸۰۹	۳۴۶۱	خشکبار .....
۱۸۴۹	۱۵۶۳	۱۷۱۵	۱۶۷۱	۲۲۸۸	۱۲۷۵	حبوب .....
						قند، شکر، شیرینی‌ها، چای، قهوه و
۶۱۰۹	۵۵۶۱	۳۷۸۶	۵۹۰۳	۶۲۸۸	۶۶۶۴	کاکائو .....
۱۱۹۷	۱۱۶۱	۱۴۲۹	۱۱۹۲	۱۱۵۸	۱۵۶۱	قند و شکر .....
۳۲۶۳	۲۳۷۳	۱۷۰۲	۳۱۲۵	۳۷۶۱	۲۸۸۱	انواع شیرینی‌ها و مرباها .....
۱۶۴۹	۲۰۲۶	۶۵۵	۱۵۸۵	۱۳۷۰	۲۲۲۱	چای، قهوه و کاکائو .....
						ادویه‌ها، چاشنی‌ها و سایر
۲۷۱۳	۲۲۱۷	۲۸۷۷	۲۸۶۶	۳۶۶۳	۲۰۱۹	ترکیب‌های خوراکی .....
۱۰۷۳	۷۲۷	۸۵۹	۱۱۳۰	۱۳۹۱	۸۳۱	انواع ادویه .....
۱۶۴۰	۱۴۹۰	۲۰۱۸	۱۷۳۵	۲۲۷۲	۱۱۸۸	چاشنی‌ها و سایر ترکیب‌های خوراکی .....
۴۸۸۷	۹۹۶۵	۵۵۳۵	۴۶۰۳	۶۱۹۳	۴۶۲۳	نوشابه‌ها، غذاهای آماده و دخانی‌ها .....
۱۴۰۰	۱۹۹۰	۲۴۳۲	۱۱۴۸	۱۵۱۲	۱۱۴۵	انواع نوشابه .....
۲۱۹۴	۵۷۳۵	۲۰۷۱	۱۷۹۲	۳۰۴۲	۱۵۷۷	غذاهای آماده و تنقلات .....
۱۲۹۳	۲۲۴۱	۱۰۳۲	۱۶۶۳	۱۶۳۹	۱۹۰۱	دخانی‌ها .....

(۱) ضریب تغییرات (CV) فقط برای ستون کل محاسبه شده است.

۱۰-۴- متوسط درآمد سالانه یک خانوار شهری<sup>(۱)</sup> بر حسب انواع درآمد و استان: ۱۳۹۶ (هزار ریال)

اصفهان	اردبیل	آذربایجان غربی	آذربایجان شرقی	کل کشور	شرح
۳,۲۴	۳,۴۸	۳,۴۸	۳,۲۴	۳,۴۳	متوسط تعداد افراد در خانوارها.....
۱,۴۳	۲,۶۵	۱,۲۸	۱,۴۸	۱,۴۷	متوسط تعداد افراد دارای درآمد در خانوارها.....
۰,۰۴۸۴	۰,۰۴۲۱	۰,۰۵۸۳	۰,۰۴۲۴	۰,۰۰۹۶	ضریب تغییرات (CV) <sup>(۲)</sup> .....
۳۵۴۰۵۱	۲۷۹۴۱۴	۲۴۰۳۹۳	۳۳۴۰۱۴	۳۶۶۸۴۱	جمع.....
۱۳۲۳۲۵	۱۰۵۴۲۴	۶۷۰۶۳	۱۱۵۰۹۵	۱۲۶۰۴۲	درآمد از حقوق بگیری.....
۳۴۹۹۵	۴۴۶۲۴	۲۵۴۸۴	۴۱۴۶۴	۴۱۳۰۱	درآمد پولی از حقوق بگیری عمومی.....
۶۶۳۷	۷۹۶۳	۳۰۲۰	۸۲۹۶	۷۷۸۲	درآمد غیر پولی از حقوق بگیری عمومی.....
.	۳۲	.	۶۰	۱۱۸	درآمد پولی از حقوق بگیری تعاونی.....
.	.	۱۱	۱۳	۱۹	درآمد غیر پولی از حقوق بگیری تعاونی..
۸۱۱۱۱	۴۸۷۲۴	۳۷۳۳۱	۵۷۹۵۴	۶۹۵۹۰	درآمد پولی از حقوق بگیری خصوصی.....
۹۵۸۳	۴۰۸۱	۱۲۱۸	۷۳۰۷	۷۲۳۳	درآمد غیر پولی از حقوق بگیری خصوصی.....
۴۶۷۹۱	۶۰۵۱۷	۵۴۸۴۳	۶۶۹۱۸	۵۹۰۵۹	درآمد از مشاغل آزاد.....
۳۴۷۴	۶۲۱۳	۲۷۴۰	۳۰۲۲	۴۰۹۵	درآمد پولی از مشاغل آزاد کشاورزی.....
۱۳۳	۸۲	۶۰	۲۹۷	۲۱۹	درآمد غیر پولی از مشاغل آزاد کشاورزی.....
۴۳۰۵۱	۵۲۵۰۷	۵۱۳۴۲	۶۲۵۸۷	۵۴۲۱۱	درآمد پولی از مشاغل آزاد غیرکشاورزی.....
۱۳۳	۱۷۱۵	۷۰۲	۱۰۱۲	۵۳۴	درآمد غیر پولی از مشاغل آزاد غیرکشاورزی.....
۱۷۴۹۴۱	۱۱۳۴۷۳	۱۱۸۴۸۶	۱۵۲۰۷۱	۱۸۱۷۴۷	درآمدهای متفرقه.....
۱۱۰۳۹۰	۷۱۳۶۴	۷۸۰۰۸	۹۸۴۶۷	۱۰۷۶۹۳	درآمدهای متفرقه پولی.....
۶۴۵۵۱	۴۲۱۱۰	۴۰۴۷۹	۵۳۶۰۴	۷۴۰۵۴	درآمدهای متفرقه غیر پولی.....

چهارمحال و بختیاری	تهران	بوشهر	ایلام	البرز	شرح
۳,۶۸	۳,۳۲	۳,۸۸	۳,۷۷	۳,۳۰	متوسط تعداد افراد در خانوارها.....
۱,۵۲	۱,۴۳	۱,۴۹	۱,۵۵	۱,۳۶	متوسط تعداد افراد دارای درآمد در خانوارها.....
۰,۰۴۳۱	۰,۰۱۸۵	۰,۰۴۰۹	۰,۰۶۱۹	۰,۰۳۲۵	ضریب تغییرات (CV) <sup>(۲)</sup> .....
۳۶۳۲۴۶	۵۱۵۳۵۱	۳۳۳۲۵۵	۳۲۵۴۲۱	۳۹۷۴۱۶	جمع.....
۱۵۸۴۱۰	۱۶۰۷۲۷	۱۶۲۷۱۳	۱۳۸۷۴۸	۱۲۸۷۲۹	درآمد از حقوق بگیری.....
۵۴۳۸۸	۴۳۸۳۱	۷۱۰۷۷	۷۵۴۱۵	۲۳۵۳۰	درآمد پولی از حقوق بگیری عمومی.....
۱۱۴۷۹	۱۱۵۳۷	۶۱۲۰	۱۲۸۴۰	۴۷۵۵	درآمد غیر پولی از حقوق بگیری عمومی.....
۳۳۱	۱۲۸	۲۱	۱۲۷	.	درآمد پولی از حقوق بگیری تعاونی.....
.	۴۳	.	.	.	درآمد غیر پولی از حقوق بگیری تعاونی..
۸۵۱۹۴	۹۴۱۶۱	۸۰۹۷۰	۴۷۹۸۵	۸۹۶۳۷	درآمد پولی از حقوق بگیری خصوصی.....
۷۰۱۷	۱۱۰۲۷	۴۵۲۵	۲۳۸۱	۱۰۸۰۷	درآمد غیر پولی از حقوق بگیری خصوصی.....
۶۵۴۵۶	۸۴۸۲۹	۲۹۸۴۹	۴۳۶۶۸	۴۰۷۱۸	درآمد از مشاغل آزاد.....
۹۹۸۷	۴۵۳	۱۷۱۳	۶۴۱۸	۵۳۸	درآمد پولی از مشاغل آزاد کشاورزی.....
۵۴۲	۴	۱۳	۲۰۹	.	درآمد غیر پولی از مشاغل آزاد کشاورزی.....
۵۳۶۸۹	۸۴۰۵۴	۲۷۶۶۷	۳۵۷۰۳	۳۹۸۵۷	درآمد پولی از مشاغل آزاد غیرکشاورزی.....
۱۲۳۸	۳۱۷	۴۵۵	۱۳۳۸	۳۲۴	درآمد غیر پولی از مشاغل آزاد غیرکشاورزی.....
۱۳۹۳۸۰	۲۶۹۷۹۵	۱۴۰۶۹۲	۱۴۳۰۱۲	۲۲۷۹۶۸	درآمدهای متفرقه.....
۹۴۶۴۵	۱۳۳۴۹۵	۸۱۱۸۲	۱۰۳۰۲۶	۱۴۴۶۱۴	درآمدهای متفرقه پولی.....
۴۴۷۳۵	۱۳۶۳۰۰	۵۹۵۱۰	۳۹۹۸۶	۸۳۳۵۴	درآمدهای متفرقه غیر پولی.....



۱۰-۴- متوسط درآمد سالانه یک خانوار شهری<sup>(۱)</sup> بر حسب انواع درآمد و استان: ۱۳۹۶ (دنباله)

(هزار ریال)

شرح	خراسان جنوبی	خراسان رضوی	خراسان شمالی	خوزستان	زنجان	سمنان
متوسط تعداد افراد در خانوارها.....	۳/۱۹	۳/۴۳	۳/۴۷	۴/۰۱	۳/۲۳	۳/۲۴
متوسط تعداد افراد دارای درآمد در خانوارها.....	۱/۴۷	۱/۳۸	۱/۴۰	۱/۸۶	۱/۳۳	۱/۲۵
ضریب تغییرات (CV) <sup>(۲)</sup> .....	۰/۰۴۱۴	۰/۰۴۹۸	۰/۰۴۶۳	۰/۰۴۳۵	۰/۰۴۴۳	۰/۰۳۳۶
جمع.....	۲۱۰۲۸۷	۳۲۲۶۳۷	۳۱۸۴۳۱	۳۲۱۴۹۶	۲۷۱۳۰۴	۲۵۲۳۰۲
درآمد از حقوق‌بگیری.....	۱۰۰۰۶۶	۱۲۱۶۶۳	۱۲۴۰۰۹	۱۴۴۳۴۳	۹۴۱۶۸	۷۱۷۷۳
درآمد پولی از حقوق‌بگیری عمومی.....	۴۷۶۰۴	۳۹۷۴۶	۶۵۸۹۶	۵۳۵۶۰	۲۹۵۹۵	۲۵۱۶۳
درآمد غیر پولی از حقوق‌بگیری عمومی.....	۸۹۹۸	۶۵۷۶	۱۱۵۳۵	۶۰۵۷	۵۳۵۴	۴۲۵۱
درآمد پولی از حقوق‌بگیری تعاونی.....	۲۷۶	۰	۱۲۳	۱۷۷	۰	۰
درآمد غیر پولی از حقوق‌بگیری تعاونی.....	۰	۰	۲۵	۰	۰	۰
درآمد پولی از حقوق‌بگیری خصوصی.....	۳۹۰۷۰	۶۹۰۷۹	۴۲۰۵۱	۷۶۹۹۲	۵۲۸۷۴	۳۹۲۱۳
درآمد غیر پولی از حقوق‌بگیری خصوصی.....	۴۱۱۹	۶۲۶۲	۴۳۸۰	۷۵۵۷	۶۳۴۵	۳۱۴۶
درآمد از مشاغل آزاد.....	۳۹۵۹۴	۴۵۶۹۱	۵۸۳۷۴	۳۷۰۷۳	۵۲۵۴۴	۲۷۷۹۸
درآمد پولی از مشاغل آزاد کشاورزی.....	۵۰۹۳	۶۰۶۰	۹۹۰۴	۳۸۵۶	۸۹۹۹	۶۳۲۸
درآمد غیر پولی از مشاغل آزاد کشاورزی.....	۸۴۸	۱۷۴	۴۳۶	۸۰	۱۱۰	۳۹۸
درآمد پولی از مشاغل آزاد غیرکشاورزی.....	۳۲۹۳۳	۳۹۱۲۸	۴۷۳۷۵	۳۲۵۱۸	۴۲۹۱۱	۲۱۰۱۳
درآمد غیر پولی از مشاغل آزاد.....	۷۲۱	۳۲۸	۶۵۹	۶۱۹	۵۲۴	۵۸
درآمدهای متفرقه.....	۱۴۰۷۲۶	۱۵۵۲۸۴	۱۳۶۰۴۷	۱۴۷۰۸۰	۱۲۴۵۹۱	۱۵۲۷۳۱
درآمدهای متفرقه پولی.....	۱۰۷۳۵۹	۹۶۹۱۲	۸۹۴۲۰	۱۰۴۳۰۲	۸۶۵۹۷	۱۰۸۸۶۵
درآمدهای متفرقه غیر پولی.....	۳۳۳۶۷	۵۸۳۷۱	۴۶۶۲۸	۴۲۷۷۸	۳۷۹۹۴	۴۳۸۶۶

شرح	سیستان و بلوچستان	فارس	قزوین	قم	کردستان
متوسط تعداد افراد در خانوارها.....	۴/۴۰	۳/۴۸	۳/۱۶	۳/۷۳	۳/۵۰
متوسط تعداد افراد دارای درآمد در خانوارها.....	۱/۳۶	۱/۴۰	۱/۴۳	۱/۵۳	۱/۳۸
ضریب تغییرات (CV) <sup>(۲)</sup> .....	۰/۰۸۲۹	۰/۰۲۵۶	۰/۰۳۷۶	۰/۰۳۳۴	۰/۰۴۱۲
جمع.....	۲۶۲۳۸۳	۳۳۲۹۵۲	۲۹۱۴۸۴	۳۵۲۰۵۴	۲۴۱۹۵۶
درآمد از حقوق‌بگیری.....	۱۲۳۱۷۸	۱۱۶۲۳۷	۹۷۴۴۱	۱۳۰۰۵۵	۷۶۰۹۹
درآمد پولی از حقوق‌بگیری عمومی.....	۷۲۸۱۳	۴۳۰۲۶	۱۶۰۲۸	۳۹۵۱۹	۲۴۹۰۸
درآمد غیر پولی از حقوق‌بگیری عمومی.....	۱۰۹۷۳	۴۹۹۴	۳۱۱۶	۶۴۹۲	۵۰۱۵
درآمد پولی از حقوق‌بگیری تعاونی.....	۰	۵۹	۰	۰	۲۳۴
درآمد غیر پولی از حقوق‌بگیری تعاونی.....	۰	۰	۰	۰	۱۱
درآمد پولی از حقوق‌بگیری خصوصی.....	۳۶۹۱۳	۶۳۸۲۵	۶۶۰۷۹	۷۹۵۸۸	۴۳۶۷۳
درآمد غیر پولی از حقوق‌بگیری خصوصی.....	۲۴۷۹	۴۳۳۴	۱۲۲۱۸	۴۴۵۵	۲۲۵۸
درآمد از مشاغل آزاد.....	۴۰۸۸۰	۴۴۱۹۰	۴۰۰۲۵	۴۸۴۴۶	۶۹۹۱۰
درآمد پولی از مشاغل آزاد کشاورزی.....	۲۶۰۸	۷۶۶۵	۳۷۹۷	۳۲۴۶	۴۸۶۰
درآمد غیر پولی از مشاغل آزاد کشاورزی.....	۱۲۱	۷۷	۵۴	۱۶	۲۴۲
درآمد پولی از مشاغل آزاد غیرکشاورزی.....	۳۷۸۹۴	۳۵۹۷۹	۳۴۹۶۴	۴۴۷۸۱	۶۳۶۷۳
درآمد غیر پولی از مشاغل آزاد.....	۲۵۶	۴۶۹	۱۲۱۰	۴۰۴	۱۱۳۵
درآمدهای متفرقه.....	۹۸۳۲۶	۱۷۲۵۲۵	۱۵۴۰۱۸	۱۷۳۵۵۴	۱۰۲۹۴۷
درآمدهای متفرقه پولی.....	۶۲۹۷۵	۱۰۱۶۱۱	۹۸۵۰۴	۱۰۴۱۹۱	۶۲۹۵۱
درآمدهای متفرقه غیر پولی.....	۳۵۳۵۱	۷۰۹۱۴	۵۵۵۱۵	۶۹۳۶۳	۳۹۹۹۵



۱۰-۴- متوسط درآمد سالانه یک خانوار شهری<sup>(۱)</sup> بر حسب انواع درآمد و استان: ۱۳۹۶ (دنباله)

شرح	کرمان	کرمانشاه	کهگیلویه و بویراحمد	گلستان	گیلان
متوسط تعداد افراد در خانوارها.....	۳/۶۶	۳/۴۳	۴/۰۴	۳/۵۰	۲/۷۸
متوسط تعداد افراد دارای درآمد در خانوارها.....	۱/۲۶	۱/۴۴	۱/۲۴	۱/۴۲	۱/۹۸
ضریب تغییرات (CV) <sup>(۲)</sup> .....	۰/۰۴۰۱	۰/۰۴۸۰	۰/۰۲۹۸	۰/۰۶۵۶	۰/۰۷۸۲
<b>جمع.....</b>	<b>۲۵۰۸۱۰</b>	<b>۲۵۷۲۱۱</b>	<b>۳۰۱۳۰۲</b>	<b>۳۱۱۸۲۴</b>	<b>۳۶۲۹۱۹</b>
درآمد از حقوق‌بگیری.....	۹۳۳۰۱	۸۴۸۵۷	۱۲۷۲۴۳	۹۸۵۷۳	۸۲۷۹۶
درآمد پولی از حقوق‌بگیری عمومی.....	۳۶۵۸۳	۳۸۵۸۳	۶۳۹۱۱	۴۶۰۸۵	۲۳۴۹۱
درآمد غیر پولی از حقوق‌بگیری عمومی.....	۶۱۴۳	۶۹۶۵	۱۲۹۹۴	۸۷۳۹	۴۵۴۲
درآمد پولی از حقوق‌بگیری تعاونی.....	۸۴۷	۱۲	۰	۵۰۴	۰
درآمد غیر پولی از حقوق‌بگیری تعاونی.....	۱۰۲	۰	۰	۵۶	۰
درآمد پولی از حقوق‌بگیری خصوصی.....	۴۵۸۲۴	۳۶۲۵۰	۴۶۳۱۲	۳۹۹۹۲	۴۹۰۳۱
درآمد غیر پولی از حقوق‌بگیری خصوصی.....	۳۸۰۲	۳۰۴۷	۴۰۲۷	۳۱۹۶	۵۷۳۲
درآمد از مشاغل آزاد.....	۳۱۴۶۸	۳۲۳۱۳	۴۸۰۵۲	۶۷۲۰۵	۸۱۸۱۴
درآمد پولی از مشاغل آزاد کشاورزی.....	۵۷۸۴	۴۸۷۵	۳۲۹۸	۱۳۳۷۴	۷۶۸۱
درآمد غیر پولی از مشاغل آزاد کشاورزی.....	۱	۶۵	۱۲۳	۶۲	۹۷۰
درآمد پولی از مشاغل آزاد غیرکشاورزی.....	۲۵۵۴۳	۲۶۷۶۴	۴۲۳۵۰	۵۳۰۰۶	۷۲۳۶۱
درآمد غیر پولی از مشاغل آزاد غیرکشاورزی.....	۱۴۰	۶۰۹	۲۲۸۰	۷۶۲	۸۰۲
درآمدهای متفرقه.....	۱۲۶۱۱۰	۱۴۰۰۴۱	۱۲۶۰۰۷	۱۴۶۰۴۷	۱۹۸۳۰۹
درآمدهای متفرقه پولی.....	۸۵۹۹۹	۹۳۷۴۰	۸۴۴۲۶	۹۲۴۶۶	۱۲۴۳۹۹
درآمدهای متفرقه غیر پولی.....	۴۰۱۱۲	۴۶۳۰۰	۴۱۵۸۱	۵۳۵۸۱	۷۳۹۱۰

شرح	لرستان	مازندران	مرکزی	هرمزگان	همدان	یزد
متوسط تعداد افراد در خانوارها.....	۳/۶۶	۳/۱۶	۳/۱۹	۳/۹۱	۳/۳۷	۳/۴۱
متوسط تعداد افراد دارای درآمد در خانوارها.....	۱/۵۲	۱/۴۵	۱/۲۸	۱/۴۹	۱/۲۸	۱/۳۱
ضریب تغییرات (CV) <sup>(۲)</sup> .....	۰/۰۴۵۹	۰/۰۶۰۸	۰/۰۴۲۰	۰/۰۵۲۲	۰/۰۵۰۲	۰/۰۳۷۳
<b>جمع.....</b>	<b>۳۲۱۲۹۱</b>	<b>۴۴۲۸۹۴</b>	<b>۲۸۰۲۴۴</b>	<b>۳۵۲۹۱۱</b>	<b>۲۹۶۰۶۴</b>	<b>۳۵۸۵۰۵</b>
درآمد از حقوق‌بگیری.....	۹۰۷۱۶	۱۳۲۷۲۴	۱۰۷۶۶۰	۱۸۱۲۶۴	۱۰۶۴۷۸	۱۲۶۷۷۹
درآمد پولی از حقوق‌بگیری عمومی.....	۳۷۱۰۵	۵۳۰۳۹	۳۱۱۴۴	۷۵۴۲۹	۴۲۰۵۹	۳۴۰۳۸
درآمد غیر پولی از حقوق‌بگیری عمومی.....	۵۸۷۹	۹۹۰۳	۵۴۹۰	۱۴۷۸۰	۷۰۲۱	۶۱۰۹
درآمد پولی از حقوق‌بگیری تعاونی.....	۰	۷۲۶	۰	۸۰	۰	۰
درآمد غیر پولی از حقوق‌بگیری تعاونی.....	۰	۱۰۶	۰	۵	۰	۵
درآمد پولی از حقوق‌بگیری خصوصی.....	۴۶۰۴۵	۶۱۷۵۹	۶۱۶۷۹	۸۱۸۶۰	۵۴۲۸۶	۷۶۰۱۲
درآمد غیر پولی از حقوق‌بگیری خصوصی.....	۱۶۸۷	۷۱۹۱	۹۳۴۷	۹۱۱۱	۳۱۱۳	۱۰۶۱۵
درآمد از مشاغل آزاد.....	۶۶۳۶۴	۱۰۸۷۶۴	۳۹۹۰۸	۴۲۱۵۸	۴۹۵۵۵	۶۷۱۹۷
درآمد پولی از مشاغل آزاد کشاورزی.....	۳۵۶۸	۹۹۷۶	۵۱۹۳	۲۳۲۹	۹۲۲۷	۳۸۴۵
درآمد غیر پولی از مشاغل آزاد کشاورزی.....	۷۳	۲۷۰۸	۳۹	۱۴۳	۱۳	۴۸۴
درآمد پولی از مشاغل آزاد غیرکشاورزی.....	۶۱۵۴۹	۹۵۰۳۵	۳۴۳۲۸	۳۹۳۴۹	۳۹۵۵۵	۶۲۵۴۸
درآمد غیر پولی از مشاغل آزاد غیرکشاورزی.....	۱۱۷۴	۱۰۴۵	۳۴۹	۳۳۶	۷۶۰	۳۲۰
درآمدهای متفرقه.....	۱۶۴۲۱۱	۲۰۱۴۰۷	۱۳۲۶۷۶	۱۲۹۴۸۹	۱۴۰۰۳۱	۱۶۴۵۲۹
درآمدهای متفرقه پولی.....	۱۱۳۴۳۲	۱۲۶۲۹۷	۹۱۸۳۰	۸۷۳۸۷	۸۷۹۰۲	۸۹۵۲۲
درآمدهای متفرقه غیر پولی.....	۵۰۷۷۹	۷۵۱۱۰	۴۰۸۴۶	۴۲۱۰۲	۵۲۱۲۹	۷۵۰۰۷

(۱) این جدول برای یک خانوار نمونه فرضی (Typical) در سطح کشور ساخته شده است.

(۲) ضریب تغییرات (CV) فقط برای ستون کل محاسبه شده است.

۴-۱۱- متوسط هزینه‌های خوراکی و دخانی و غیر خوراکی ناخالص سالانه یک خانوار شهری بر حسب گروه‌های هزینه سالانه و

(هزار ریال)

استان: ۱۳۹۶

استان	ضریب تغییرات (CV) <sup>(۱)</sup>	کل	ریال ۷۵۰۰۰ هزار و کمتر	۷۵۰۰۰ تا ریال	۱۰۰۰۰۰ تا ریال	۱۲۰۰۰۰ تا ریال
کل کشور	۰/۰۱۰۹	۳۳۵۳۸۶	۵۵۶۷۰	۸۸۴۷۴	۱۱۰۰۵۰	۱۴۳۵۵۱
آذربایجان شرقی	۰/۰۴۵۷	۲۸۴۴۶۶	۵۷۱۷۲	۸۸۲۲۹	۱۱۰۵۹۵	۱۴۳۷۳۶
آذربایجان غربی	۰/۰۵۴۰	۲۳۴۸۴۵	۵۵۳۸۸	۸۸۷۱۳	۱۰۸۹۱۷	۱۴۲۷۳۱
اردبیل	۰/۰۴۷۹	۲۸۰۰۱۵	۵۲۰۹۱	۸۷۷۷۱	۱۱۰۰۵۱	۱۴۳۲۹۶
اصفهان	۰/۰۴۰۰	۳۳۵۱۲۸	۶۱۳۶۵	۸۸۲۳۸	۱۰۹۱۴۶	۱۴۱۹۶۰
البرز	۰/۰۳۸۸	۳۳۵۸۹۲	۶۳۳۲۷	۸۴۵۸۳	۱۱۱۵۸۲	۱۴۷۴۶۵
ایلام	۰/۰۶۳۷	۲۷۳۰۱۶	۵۷۹۵۷	۸۸۳۱۰	۱۱۱۶۱۷	۱۴۵۶۲۲
بوشهر	۰/۰۳۶۳	۳۲۱۰۵۶	۵۹۵۵۸	۸۵۹۴۴	۱۰۸۵۳۸	۱۴۴۴۹۶
تهران	۰/۰۲۵۷	۴۸۵۳۱۱	۶۹۰۲۰	۸۹۸۴۴	۱۱۰۰۲۴	۱۴۵۴۳۷
چهارمحال و بختیاری	۰/۰۴۵۶	۳۲۵۶۹۲	۵۷۰۱۶	۸۸۷۸۹	۱۱۰۰۸۵	۱۴۷۰۰۰
خراسان جنوبی	۰/۰۴۵۴	۲۲۰۴۷۲	۵۱۹۰۳	۸۷۹۵۵	۱۰۹۵۵۳	۱۴۱۶۳۲
خراسان رضوی	۰/۰۴۴۱	۳۱۱۳۵۷	۵۷۸۵۸	۸۸۵۱۸	۱۰۹۲۳۱	۱۴۲۶۰۲
خراسان شمالی	۰/۰۴۳۹	۲۷۸۳۷۲	۵۵۰۸۱	۸۹۰۶۴	۱۱۰۷۸۶	۱۴۲۱۷۳
خوزستان	۰/۰۴۳۶	۳۱۳۲۲۱	۵۶۵۰۵	۸۹۸۰۷	۱۱۱۲۲۸	۱۴۱۶۰۹
زنجان	۰/۰۴۵۳	۲۵۹۴۹۰	۴۸۶۵۲	۸۷۳۶۱	۱۱۰۲۴۳	۱۴۴۷۱۹
سمنان	۰/۰۳۰۵	۲۱۵۳۹۴	۶۰۷۲۱	۸۸۵۸۲	۱۰۹۹۱۴	۱۴۲۶۲۵
سیستان و بلوچستان	۰/۰۵۰۸	۲۱۹۰۰۵	۴۹۴۳۷	۸۷۳۱۷	۱۰۹۹۳۵	۱۴۰۷۴۴
فارس	۰/۰۲۵۳	۳۰۸۹۷۶	۴۹۳۷۶	۹۰۳۹۳	۱۱۰۵۷۱	۱۴۱۹۸۰
قزوین	۰/۰۴۳۹	۲۶۴۵۰۸	۵۵۵۶۹	۸۹۶۰۴	۱۱۳۵۴۲	۱۴۵۵۰۱
قم	۰/۰۴۴۱	۲۹۹۸۰۸	۴۹۰۸۸	۸۹۶۰۷	۱۰۹۶۵۹	۱۴۴۲۰۱
کردستان	۰/۰۳۹۲	۲۳۷۴۶۱	۵۶۲۱۴	۸۹۹۳۹	۱۰۹۸۲۳	۱۴۴۹۱۷
کرمان	۰/۰۵۸۱	۱۹۴۱۷۶	۵۵۴۷۳	۸۶۵۵۱	۱۱۱۳۲۲	۱۴۲۰۷۰
کرمانشاه	۰/۰۵۰۰	۲۶۲۰۵۸	۶۴۴۰۹	۹۲۸۴۱	۱۰۸۹۷۷	۱۴۲۸۵۴
کهگیلویه و بویراحمد	۰/۰۳۳۶	۲۹۸۲۳۰	۶۲۲۱۲	۸۴۸۳۷	۱۱۳۲۲۴	۱۴۸۷۹۶
گلستان	۰/۰۶۶۵	۲۸۵۷۱۳	۵۳۵۱۳	۸۷۹۹۹	۱۰۸۹۷۳	۱۴۳۱۹۳
گیلان	۰/۰۸۰۹	۳۰۰۸۰۲	۵۵۱۰۸	۸۶۰۶۳	۱۰۹۲۴۷	۱۴۳۴۵۵
لرستان	۰/۰۴۶۵	۲۷۴۵۷۲	۵۸۴۲۴	۹۰۱۸۵	۱۱۰۵۶۲	۱۴۲۳۴۰
مازندران	۰/۰۴۱۴	۳۶۳۵۶۳	۵۹۶۴۵	۸۸۲۵۳	۱۰۸۶۱۷	۱۴۷۷۴۴
مرکزی	۰/۰۳۹۰	۲۴۳۳۱۶	۶۰۵۹۷	۸۷۳۹۱	۱۰۹۰۸۶	۱۴۵۱۷۱
هرمزگان	۰/۰۵۱۳	۳۱۷۵۰۴	۵۱۷۳۲	۸۷۴۸۳	۱۱۱۱۴۶	۱۴۴۱۹۵
همدان	۰/۰۵۳۷	۲۷۰۴۱۲	۵۵۲۱۰	۸۹۹۵۵	۱۱۰۶۴۴	۱۴۵۰۴۳
یزد	۰/۰۳۳۴	۲۹۱۲۹۳	۵۷۱۴۳	۸۵۷۴۸	۱۱۰۴۴۲	۱۴۵۸۸۶



۱۱-۴- متوسط هزینه‌های خوراکی و دخانی و غیر خوراکی ناخالص سالانه یک خانوار شهری بر حسب گروه‌های هزینه سالانه و

استان: ۱۳۹۶ (دنباله)

استان	تا ۱۶۵۰۰۰ هزار ریال	تا ۱۹۵۰۰۰ هزار ریال	تا ۲۷۰۰۰۰ هزار ریال	تا ۳۶۰۰۰۰ هزار ریال	تا ۴۸۰۰۰۰ هزار ریال	تا ۶۰۰۰۰۰ هزار ریال و بیش‌تر
کل کشور.....	۱۸۰۷۰۶	۲۳۰۴۴۱	۳۰۹۸۲۷	۴۱۳۸۲۶	۵۳۵۷۵۳	۹۲۰۳۹۱
آذربایجان شرقی .....	۱۸۱۵۹۷	۲۳۰۵۵۵	۳۰۹۵۳۹	۴۰۹۰۷۶	۵۲۷۳۳۳	۸۸۸۷۲۱
آذربایجان غربی .....	۱۸۱۲۷۰	۲۳۱۲۷۲	۳۰۸۹۱۱	۴۱۹۳۶۹	۵۱۵۸۹۷	۷۱۲۴۶۳
اردبیل .....	۱۸۲۶۱۳	۲۳۲۱۶۳	۳۰۸۳۰۲	۴۰۹۸۹۸	۵۲۱۵۷۷	۸۸۷۴۴۲
اصفهان .....	۱۸۲۰۱۹	۲۳۰۸۸۳	۳۱۳۹۰۵	۴۱۵۱۳۷	۵۳۶۷۶۲	۹۲۶۰۲۴
البرز .....	۱۸۲۳۳۰	۲۳۲۳۷۸	۳۰۹۴۰۳	۴۱۱۴۹۶	۵۳۹۹۸۶	۸۵۷۵۰۳
ایلام .....	۱۸۲۸۳۲	۲۲۸۱۵۸	۳۱۹۵۰۷	۴۰۱۸۸۰	۵۴۲۳۱۸	۹۰۷۴۷۲
بوشهر .....	۱۸۲۸۰۸	۲۳۲۹۸۶	۳۱۳۷۰۴	۴۰۷۴۱۰	۵۳۷۰۳۹	۸۰۰۹۳۷
تهران .....	۱۸۱۲۶۵	۲۳۲۱۷۱	۳۰۷۸۷۶	۴۲۰۷۴۲	۵۳۸۹۴۷	۹۶۸۰۲۳
چهارمحال و بختیاری .....	۱۸۰۰۸۰	۲۳۲۹۵۲	۳۱۲۱۶۲	۴۱۱۶۷۳	۵۴۴۶۰۷	۸۴۰۲۵۷
خراسان جنوبی .....	۱۸۱۲۳۰	۲۲۹۵۱۱	۳۱۳۳۶۳	۴۱۴۳۰۲	۵۲۶۱۵۹	۷۸۸۹۳۰
خراسان رضوی .....	۱۸۱۴۶۱	۲۲۸۷۷۸	۳۱۱۱۰۳	۳۹۹۹۳۷	۵۳۹۸۲۲	۹۳۲۳۵۳
خراسان شمالی .....	۱۸۱۰۰۲	۲۳۰۵۳۷	۳۱۱۹۶۰	۴۱۶۶۹۹	۵۳۴۱۱۳	۷۹۹۶۸۹
خوزستان .....	۱۸۱۰۶۷	۲۲۷۳۱۲	۳۰۵۶۷۷	۴۱۱۴۰۳	۵۲۸۰۶۹	۸۸۱۴۴۷
زنجان .....	۱۸۰۱۳۸	۲۳۳۷۷۳	۳۱۲۴۸۱	۴۰۸۹۰۳	۵۴۰۸۶۴	۸۷۴۸۵۳
سمنان .....	۱۸۰۱۵۰	۲۲۲۱۲۱	۳۱۱۱۲۴	۴۲۱۸۳۱	۵۲۷۷۵۱	۶۵۹۷۳۹
سیستان و بلوچستان .....	۱۷۷۱۶۰	۲۳۰۷۸۱	۳۱۸۳۸۹	۴۰۸۳۴۵	۵۲۵۴۳۸	۸۵۱۰۰۸
فارس .....	۱۸۲۱۷۰	۲۲۹۰۰۲	۳۱۰۹۵۷	۴۱۴۸۶۹	۵۳۵۱۶۱	۷۵۹۳۰۵
قزوین .....	۱۷۸۱۲۷	۲۳۱۸۸۹	۳۰۶۲۰۰	۴۱۸۲۷۵	۵۲۷۶۲۲	۸۷۶۳۰۴
قم .....	۱۸۱۱۶۹	۲۳۱۳۸۲	۳۱۲۴۰۹	۴۱۲۸۲۷	۵۳۸۹۹۴	۸۸۵۵۱۶
کردستان .....	۱۸۰۱۶۸	۲۲۸۹۰۸	۳۰۷۱۱۵	۴۱۹۶۷۲	۵۳۲۱۵۷	۷۱۸۰۹۴
کرمان .....	۱۷۹۵۶۲	۲۲۴۵۰۴	۳۰۸۶۵۱	۴۱۵۳۴۲	۵۲۱۳۹۰	۸۱۱۴۴۰
کرمانشاه .....	۱۷۹۵۷۶	۲۲۸۳۲۶	۳۰۵۶۲۴	۴۰۲۴۲۵	۵۱۷۴۹۴	۷۷۱۸۲۴
کهگیلویه و بویراحمد .....	۱۸۰۳۶۰	۲۳۱۵۷۸	۳۱۱۰۴۳	۴۱۳۶۷۵	۵۳۰۴۵۹	۷۱۷۳۶۹
گلستان .....	۱۷۶۸۶۲	۲۳۲۴۱۶	۳۱۰۵۸۵	۴۱۲۴۰۳	۵۳۸۹۵۲	۸۲۹۲۲۸
گیلان .....	۱۷۹۲۷۴	۲۳۵۰۷۰	۳۱۲۴۳۷	۴۲۱۳۷۲	۵۵۰۳۷۶	۹۷۱۷۴۷
لرستان .....	۱۸۰۴۶۸	۲۳۲۰۴۱	۳۰۶۱۴۲	۴۰۴۴۳۶	۵۲۶۱۵۰	۷۹۹۴۷۱
مازندران .....	۱۷۹۱۴۶	۲۲۷۴۹۷	۳۰۸۵۵۰	۴۱۷۸۷۵	۵۳۷۲۴۴	۸۹۸۸۱۱
مرکزی .....	۱۷۸۵۳۶	۲۳۰۳۶۴	۳۰۵۹۸۹	۴۰۲۱۵۶	۵۲۷۱۲۲	۷۴۴۰۳۲
هرمزگان .....	۱۷۸۳۴۳	۲۲۸۰۶۸	۳۱۳۵۵۱	۴۰۸۹۷۹	۵۴۱۲۹۰	۸۱۱۳۷۳
همدان .....	۱۷۸۹۵۸	۲۲۹۹۹۷	۳۱۰۸۳۱	۴۰۲۵۲۲	۵۲۱۲۲۳	۱۰۶۵۴۴۳
یزد .....	۱۸۰۰۱۸	۲۳۲۵۸۴	۳۱۲۹۰۲	۴۰۳۰۲۵	۵۴۳۲۹۵	۷۷۳۹۲۹

(۱) ضریب تغییرات (CV) فقط برای ستون کل محاسبه شده است.

## ۱۲-۴- متوسط هزینه غیر خوراکی ناخالص سالانه یک خانوار شهری بر حسب گروه‌های هزینه سالانه و استان: ۱۳۹۶ (هزار ریال)

استان	ضریب تغییرات (CV) <sup>(۱)</sup>	کل	۷۵۰۰۰ هزار ریال و کمتر	۷۵۰۰۰ تا ۱۰۰۰۰۰ هزار ریال	۱۰۰۰۰۰ تا ۱۲۰۰۰۰ هزار ریال	۱۲۰۰۰۱ تا ۱۶۵۰۰۰ هزار ریال
کل کشور.....	۰/۰۱۲۷	۲۵۸۶۳۶	۳۸۰۶۵	۵۸۷۱۵	۷۳۵۳۳	۹۷۸۵۰
آذربایجان شرقی.....	۰/۰۵۲۱	۲۱۵۵۴۸	۴۲۵۹۱	۶۲۷۵۸	۷۵۰۰۱	۱۰۰۸۷۰
آذربایجان غربی.....	۰/۰۶۲۶	۱۷۱۳۴۲	۴۰۷۱۰	۶۴۴۳۶	۷۵۳۲۸	۹۶۴۷۹
اردبیل.....	۰/۰۵۷۹	۱۹۸۱۸۸	۳۸۴۸۸	۵۲۴۷۸	۶۹۰۳۵	۸۷۴۹۴
اصفهان.....	۰/۰۴۲۹	۲۶۲۱۳۴	۴۶۹۷۲	۶۳۹۲۶	۷۳۸۶۲	۱۰۵۹۰۶
البرز.....	۰/۰۴۵۷	۲۵۵۹۵۳	۴۷۱۲۶	۵۲۷۰۹	۷۶۷۵۰	۹۷۲۴۹
ایلام.....	۰/۰۷۵۲	۱۸۸۱۸۷	۳۶۹۷۸	۵۳۱۰۳	۶۹۵۲۹	۹۱۲۱۰
بوشهر.....	۰/۰۴۵۵	۲۳۰۰۷۰	۳۵۲۶۲	۵۱۱۴۰	۶۰۰۴۹	۸۷۷۴۰
تهران.....	۰/۰۲۹۱	۳۹۶۳۵۵	۴۸۷۱۱	۶۴۲۵۹	۷۴۵۵۴	۹۸۵۴۱
چهارمحال و بختیاری.....	۰/۰۴۹۷	۲۳۰۵۰۲	۳۷۱۲۰	۵۳۷۰۰	۶۷۶۰۴	۸۸۰۷۹
خراسان جنوبی.....	۰/۰۵۳۷	۱۵۳۲۲۰	۲۷۵۲۸	۴۸۵۹۷	۶۷۰۶۲	۸۸۱۴۳
خراسان رضوی.....	۰/۰۵۱۴	۲۳۶۷۲۲	۳۹۰۲۹	۵۳۷۶۲	۷۱۳۴۵	۹۴۷۹۹
خراسان شمالی.....	۰/۰۵۱۹	۲۱۱۹۸۰	۳۲۱۶۱	۵۵۵۳۰	۶۹۶۱۶	۹۳۲۵۳
خوزستان.....	۰/۰۴۹۳	۲۲۷۳۰۹	۲۹۱۶۷	۵۴۶۹۸	۷۱۴۴۲	۸۹۹۷۷
زنجان.....	۰/۰۵۰۴	۱۹۵۳۳۷	۳۵۰۶۵	۶۰۶۲۳	۷۳۸۰۶	۹۹۸۸۷
سمنان.....	۰/۰۳۵۱	۱۵۹۷۵۶	۴۱۹۱۷	۶۲۹۱۷	۷۶۵۹۱	۱۰۳۲۱۷
سیستان و بلوچستان.....	۰/۰۶۲۳	۱۴۲۹۸۹	۲۶۰۷۵	۴۴۸۷۲	۶۱۰۳۳	۸۳۲۵۷
فارس.....	۰/۰۲۷۵	۲۳۹۵۸۳	۳۷۰۸۶	۶۲۸۸۷	۷۴۳۰۵	۹۹۸۸۴
قزوین.....	۰/۰۴۶۲	۱۸۳۲۴۷	۳۶۹۲۵	۵۷۸۱۸	۶۸۶۵۵	۹۹۲۵۳
قم.....	۰/۰۴۶۶	۲۳۱۶۵۸	۳۲۸۶۲	۶۳۸۷۳	۷۸۵۳۲	۱۰۷۹۳۶
کردستان.....	۰/۰۴۹۵	۱۶۳۹۴۱	۳۸۹۰۷	۵۹۶۲۳	۷۱۸۴۹	۸۹۸۷۷
کرمان.....	۰/۰۶۶۱	۱۴۰۸۲۳	۳۵۸۹۰	۵۶۷۳۲	۷۵۷۸۴	۹۹۷۲۵
کرمانشاه.....	۰/۰۵۸۶	۱۸۷۹۵۴	۴۱۷۵۵	۶۶۱۶۰	۷۳۴۴۷	۹۶۳۳۷
کهگیلویه و بویراحمد.....	۰/۰۳۹۳	۲۰۹۸۳۳	۳۶۲۹۱	۵۳۶۵۶	۷۱۶۱۰	۹۳۴۵۳
گلستان.....	۰/۰۷۲۷	۲۱۷۱۰۶	۳۶۳۸۶	۵۷۶۰۸	۷۴۲۲۶	۱۰۱۳۸۹
گیلان.....	۰/۰۹۶۴	۲۳۶۳۷۰	۴۳۶۳۰	۶۲۶۶۰	۸۱۱۷۸	۱۰۳۹۹۹
لرستان.....	۰/۰۵۲۵	۲۰۴۸۱۱	۴۱۵۴۷	۵۹۰۷۰	۷۲۹۱۰	۱۰۱۷۲۹
مازندران.....	۰/۰۴۵۸	۲۷۵۵۴۴	۴۰۹۰۱	۶۱۵۷۷	۷۶۹۹۳	۱۰۳۴۲۹
مرکزی.....	۰/۰۴۲۳	۱۷۶۶۱۱	۴۱۶۶۱	۵۷۱۱۰	۷۸۴۱۰	۹۸۴۲۳
هرمزگان.....	۰/۰۵۹۴	۲۵۱۳۷۳	۳۶۹۷۲	۵۶۹۱۸	۷۸۱۲۸	۹۸۷۵۵
همدان.....	۰/۰۵۶۰	۲۰۰۱۶۷	۴۳۳۷۰	۶۴۹۹۸	۸۱۱۱۳	۱۰۳۶۵۷
یزد.....	۰/۰۳۸۷	۲۱۷۱۵۳	۴۱۲۲۴	۵۷۲۱۸	۶۹۹۹۳	۹۹۹۷۹



۱۲-۴- متوسط هزینه غیر خوراکی ناخالص سالانه یک خانوار شهری بر حسب گروه‌های هزینه سالانه و استان: ۱۳۹۶ (دنباله)

(هزار ریال)

استان	تا ۱۶۵۰۰۰ هزار ریال	تا ۱۹۵۰۰۰ هزار ریال	تا ۲۷۰۰۰۰ هزار ریال	تا ۳۶۰۰۰۰ هزار ریال	تا ۴۸۰۰۰۰ هزار ریال	تا ۶۰۰۰۰۰ هزار ریال و بیش تر
کل کشور.....	۱۲۵۸۸۴	۱۶۵۰۴۷	۲۳۰۷۷۰	۳۱۹۷۸۰	۴۲۳۰۷۴	۷۷۳۶۳۱
آذربایجان شرقی .....	۱۲۹۵۹۸	۱۶۹۹۴۴	۲۲۹۱۵۸	۳۰۹۲۰۴	۴۰۹۹۹۳	۷۳۹۰۴۱
آذربایجان غربی .....	۱۲۲۰۱۹	۱۵۰۷۸۲	۲۲۴۱۹۵	۳۳۳۴۴۰	۴۱۵۱۹۴	۶۰۹۸۰۹
اردبیل .....	۱۱۲۰۶۸	۱۵۵۶۷۵	۲۱۵۱۳۳	۲۹۹۱۱۹	۳۸۱۷۱۱	۷۲۵۷۷۲
اصفهان .....	۱۳۱۷۷۱	۱۷۲۶۶۰	۲۳۹۷۲۴	۳۲۳۹۶۲	۴۲۶۲۱۳	۷۷۱۶۶۰
البرز .....	۱۲۰۶۵۴	۱۶۶۳۷۲	۲۳۲۰۹۳	۳۱۶۲۸۲	۴۱۶۷۲۶	۷۳۴۱۰۲
ایلام .....	۱۱۱۷۵۹	۱۵۲۴۵۳	۲۰۷۹۸۰	۲۸۲۴۲۲	۳۸۵۵۲۳	۷۲۳۶۲۸
بوشهر .....	۱۱۵۷۶۱	۱۵۵۱۵۹	۲۲۰۹۶۱	۲۸۷۷۸۲	۳۹۹۲۷۹	۶۵۹۵۴۲
تهران .....	۱۲۸۶۹۱	۱۶۷۶۰۳	۲۳۴۳۸۵	۳۳۷۵۷۵	۴۳۳۲۶۸	۸۳۳۰۰۲
چهارمحال و بختیاری .....	۱۱۴۶۹۷	۱۵۴۳۸۵	۲۱۹۲۳۸	۲۹۲۵۰۹	۴۲۶۸۶۵	۶۳۳۳۱۹
خراسان جنوبی .....	۱۲۱۱۳۱	۱۵۵۴۶۸	۲۲۱۳۷۷	۳۰۱۲۴۸	۳۹۷۵۲۴	۶۴۸۰۰۸
خراسان رضوی .....	۱۳۲۳۸۳	۱۶۹۶۹۴	۲۳۴۰۴۸	۳۰۶۹۹۱	۴۲۳۷۷۱	۷۵۲۸۹۰
خراسان شمالی .....	۱۲۶۸۱۸	۱۶۳۸۲۸	۲۳۷۲۶۴	۳۲۵۹۰۹	۴۱۷۸۴۰	۶۸۸۴۰۷
خوزستان .....	۱۱۹۵۳۰	۱۵۵۰۰۲	۲۲۲۷۸۹	۳۰۹۸۲۱	۴۰۳۳۳۸	۶۷۳۹۷۵
زنجان .....	۱۲۲۷۶۰	۱۶۹۸۵۷	۲۳۴۳۷۸	۳۲۱۳۲۸	۴۳۷۳۷۶	۷۲۱۱۱۶
سمنان .....	۱۳۲۶۹۴	۱۶۱۵۴۰	۲۳۲۹۴۸	۳۱۹۰۵۹	۴۰۷۳۰۳	۵۵۳۴۸۴
سیستان و بلوچستان .....	۱۰۹۲۹۸	۱۵۱۸۶۷	۲۰۸۷۷۳	۲۷۸۴۳۴	۳۹۰۴۸۷	۶۱۹۸۱۸
فارس .....	۱۲۹۸۴۹	۱۶۷۳۰۱	۲۴۰۲۴۷	۳۲۵۲۵۹	۴۳۵۱۱۱	۶۳۲۷۰۵
قزوین .....	۱۱۵۴۳۵	۱۵۸۴۷۱	۲۱۷۷۷۲	۲۹۹۲۳۳	۳۵۵۲۲۳	۶۲۵۳۰۸
قم .....	۱۳۷۴۴۷	۱۷۲۳۴۶	۲۳۵۴۲۱	۳۲۱۲۰۷	۴۳۹۱۱۹	۷۲۲۰۲۲
کردستان .....	۱۰۸۵۹۰	۱۵۱۴۳۶	۲۱۹۱۱۸	۳۱۷۸۵۸	۴۲۳۰۲۹	۵۶۲۱۵۱
کرمان .....	۱۲۸۰۴۸	۱۶۱۰۱۶	۲۲۸۰۰۰	۳۰۷۳۰۹	۳۸۱۴۴۶	۶۹۷۴۳۱
کرمانشاه .....	۱۱۹۹۸۰	۱۵۶۴۰۴	۲۱۷۵۲۹	۲۹۲۷۶۵	۳۹۳۲۶۸	۶۲۳۴۴۷
کهگیلویه و بویراحمد .....	۱۱۳۶۳۳	۱۵۱۵۰۰	۲۱۵۶۳۲	۳۰۵۴۸۲	۴۰۰۹۸۸	۵۶۵۵۳۷
گلستان .....	۱۲۳۵۳۲	۱۶۵۰۹۹	۲۳۴۴۸۲	۳۰۸۱۰۲	۴۲۲۲۱۹	۶۸۲۸۹۴
گیلان .....	۱۳۰۹۴۹	۱۷۷۴۰۰	۲۳۶۳۸۵	۳۱۸۰۰۵	۴۴۹۳۵۴	۸۴۹۹۰۷
لرستان .....	۱۲۶۱۵۰	۱۶۶۳۲۴	۲۲۴۸۳۲	۳۱۰۸۳۸	۴۰۶۸۲۷	۶۳۶۲۸۱
مازندران .....	۱۳۲۷۳۸	۱۶۸۸۵۵	۲۳۰۳۱۴	۳۰۹۵۹۸	۴۱۷۲۰۶	۷۰۶۶۹۲
مرکزی .....	۱۲۴۴۴۵	۱۶۴۲۹۰	۲۲۳۰۴۲	۳۰۱۶۵۰	۳۹۹۲۹۵	۶۰۱۸۶۶
هرمزگان .....	۱۲۷۲۶۹	۱۷۱۴۹۳	۲۳۷۹۸۹	۳۱۹۹۵۵	۴۵۲۱۶۹	۷۱۰۵۶۱
همدان .....	۱۲۷۰۵۲	۱۶۴۰۸۷	۲۲۹۱۹۴	۳۰۶۳۲۲	۳۹۶۹۱۵	۸۲۴۳۲۰
یزد .....	۱۲۹۶۰۱	۱۶۵۲۵۳	۲۳۰۲۹۹	۳۰۵۵۵۴	۴۲۳۳۹۱	۶۳۷۷۵۸

(۱) ضریب تغییرات (CV) فقط برای ستون کل محاسبه شده است.

۴-۱۳- متوسط هزینه‌های خوراکی و دخانی ناخالص سالانه یک خانوار شهری بر حسب گروه‌های هزینه سالانه و استان: ۱۳۹۶

(هزار ریال)

استان	ضریب تغییرات (CV) <sup>(۱)</sup>	کل	۷۵۰۰۰ هزار ریال و کمتر	۷۵۰۰۰ تا ۱۰۰۰۰۰ هزار ریال	۱۰۰۰۰۰ تا ۱۲۰۰۰۰ هزار ریال	۱۲۰۰۰۰ تا ۱۶۵۰۰۰ هزار ریال
کل کشور	۰/۰۸۲	۷۶۷۵۰	۱۷۶۰۵	۲۹۷۵۹	۳۶۵۱۷	۴۵۷۰۱
آذربایجان شرقی	۰/۰۳۹۳	۶۸۹۱۸	۱۴۵۸۱	۲۵۴۷۱	۳۵۵۹۴	۴۲۸۶۷
آذربایجان غربی	۰/۰۴۰۷	۶۳۵۰۳	۱۴۶۷۸	۲۴۲۷۷	۳۳۵۸۹	۴۶۲۵۳
اردبیل	۰/۰۳۷۷	۸۱۸۲۷	۱۳۶۰۳	۳۵۲۹۳	۴۱۰۱۶	۵۵۸۰۱
اصفهان	۰/۰۳۷۹	۷۲۹۹۴	۱۴۳۹۳	۲۴۳۱۲	۳۵۲۸۴	۳۶۰۵۵
البرز	۰/۰۲۶۸	۷۹۹۳۹	۱۶۲۰۰	۳۱۸۷۵	۳۴۸۳۳	۵۰۲۱۵
ایلام	۰/۰۴۹۶	۸۴۸۲۹	۲۰۹۷۹	۳۵۲۰۷	۴۲۰۸۷	۵۴۴۱۲
بوشهر	۰/۰۲۴۱	۹۰۹۸۷	۲۴۲۹۶	۳۴۸۰۴	۴۸۴۸۹	۵۶۷۵۶
تهران	۰/۰۱۷۶	۸۸۹۵۷	۲۰۳۰۹	۲۵۵۸۶	۳۵۴۷۰	۴۶۸۹۷
چهارمحال و بختیاری	۰/۰۴۳۴	۹۵۱۹۰	۱۹۸۹۶	۳۵۰۸۹	۴۲۴۸۱	۵۸۹۲۱
خراسان جنوبی	۰/۰۳۴۰	۶۷۲۵۲	۲۴۳۷۵	۳۹۳۵۷	۴۲۴۹۱	۵۳۴۸۹
خراسان رضوی	۰/۰۳۹۱	۷۴۶۳۶	۱۸۸۲۹	۳۴۷۵۶	۳۷۸۸۶	۴۷۸۰۳
خراسان شمالی	۰/۰۲۷۳	۶۶۳۹۳	۲۲۹۲۰	۳۳۵۳۴	۴۱۱۷۰	۴۸۹۲۰
خوزستان	۰/۰۴۴۱	۸۵۹۱۳	۲۷۳۳۸	۳۵۱۰۹	۳۹۷۸۶	۵۱۶۳۲
زنجان	۰/۰۳۸۹	۶۴۱۵۳	۱۳۵۸۷	۲۶۷۳۸	۳۶۴۳۸	۴۴۸۳۲
سمنان	۰/۰۳۴۳	۵۵۶۳۸	۱۸۸۰۴	۲۵۶۶۴	۳۳۳۲۳	۳۹۴۰۸
سیستان و بلوچستان	۰/۰۳۹۰	۷۶۰۱۶	۲۳۳۶۲	۴۲۴۴۴	۴۸۹۰۲	۵۷۴۸۷
فارس	۰/۰۳۲۷	۶۹۳۹۳	۱۲۲۹۰	۲۷۵۰۷	۳۶۲۶۶	۴۲۰۹۶
قزوین	۰/۰۵۰۵	۸۱۲۶۱	۱۸۶۴۴	۳۱۷۸۶	۴۴۸۸۷	۴۶۲۴۷
قم	۰/۰۴۴۸	۶۸۱۵۰	۱۶۲۲۵	۲۵۷۳۴	۳۱۱۲۶	۳۶۲۶۵
کردستان	۰/۰۳۲۲	۷۳۵۲۰	۱۷۳۰۷	۳۰۳۱۶	۳۷۹۷۴	۵۵۰۴۰
کرمان	۰/۰۵۹۵	۵۳۳۵۳	۱۹۵۸۴	۲۹۸۱۹	۳۵۵۳۷	۴۲۳۴۵
کرمانشاه	۰/۰۳۴۸	۷۴۱۰۳	۲۲۶۵۴	۲۶۶۸۰	۳۵۵۳۱	۴۶۵۱۷
کهگیلویه و بویراحمد	۰/۰۲۴۰	۸۸۳۹۷	۲۵۹۲۱	۳۱۱۸۱	۴۱۶۱۴	۵۵۳۴۳
گلستان	۰/۰۵۹۷	۶۸۶۰۸	۱۷۱۲۷	۳۰۳۹۰	۳۴۷۴۷	۴۱۸۰۴
گیلان	۰/۰۴۱۵	۶۴۴۳۲	۱۱۴۷۸	۲۳۴۰۲	۲۸۰۶۹	۳۹۴۵۶
لرستان	۰/۰۴۲۹	۶۹۷۶۱	۱۶۸۷۷	۳۱۱۱۶	۳۷۶۵۲	۴۰۶۱۲
مازندران	۰/۰۵۱۵	۸۸۰۱۹	۱۸۷۴۴	۲۶۶۷۶	۳۱۶۲۳	۴۴۳۱۶
مرکزی	۰/۰۴۰۲	۶۶۷۰۵	۱۸۹۳۶	۳۰۲۸۱	۳۰۶۷۶	۴۶۷۴۸
هرمزگان	۰/۰۳۴۷	۶۶۱۳۱	۱۴۷۶۰	۳۰۵۶۶	۳۳۰۱۷	۴۵۴۴۰
همدان	۰/۰۶۹۱	۷۰۲۴۴	۱۱۸۴۰	۲۴۹۵۷	۲۹۵۳۰	۴۱۳۸۶
یزد	۰/۰۳۴۷	۷۴۱۴۰	۱۵۹۱۹	۲۸۵۳۱	۴۰۴۴۹	۴۵۹۰۷



۱۳-۴- متوسط هزینه‌های خوراکی و دخانی ناخالص سالانه یک خانوار شهری بر حسب گروه‌های هزینه سالانه و استان: ۱۳۹۶

(هزار ریال) (دنباله)

استان	تا ۱۶۵۰۰۰ هزار ریال	تا ۱۹۵۰۰۰ هزار ریال	تا ۲۷۰۰۰۰ هزار ریال	تا ۳۶۰۰۰۰ هزار ریال	تا ۴۸۰۰۰۰ هزار ریال	۶۰۰۰۰۰ هزار ریال و بیش‌تر
کل کشور.....	۵۴۸۲۳	۶۵۳۹۵	۷۹۰۵۶	۹۴۰۴۵	۱۱۲۶۷۹	۱۴۶۷۶۰
آذربایجان شرقی .....	۵۱۹۹۹	۶۰۶۱۱	۸۰۳۸۲	۹۹۸۷۲	۱۱۷۳۴۰	۱۴۹۶۸۰
آذربایجان غربی .....	۵۹۲۵۱	۸۰۴۹۰	۸۴۷۱۵	۸۵۹۲۹	۱۰۰۷۰۲	۱۰۲۶۵۵
اردبیل .....	۷۰۵۴۵	۷۶۴۸۹	۹۳۱۶۹	۱۱۰۷۷۸	۱۳۹۸۶۶	۱۶۱۶۷۰
اصفهان .....	۵۰۲۴۸	۵۸۲۲۳	۷۴۱۸۱	۹۱۱۷۵	۱۱۰۵۴۹	۱۵۴۳۶۴
البرز .....	۶۱۶۷۶	۶۶۰۰۶	۷۷۳۱۰	۹۵۲۱۴	۱۲۳۲۶۱	۱۲۳۴۰۱
ایلام .....	۷۱۰۷۴	۷۵۷۰۵	۱۱۱۵۲۶	۱۱۹۴۵۷	۱۵۶۷۹۵	۱۸۳۸۴۴
بوشهر .....	۶۷۰۴۸	۷۷۸۲۷	۹۲۷۴۳	۱۱۹۶۲۸	۱۳۷۷۶۰	۱۴۱۳۹۵
تهران .....	۵۲۵۷۴	۶۴۵۶۸	۷۳۴۹۲	۸۳۱۶۸	۱۰۵۶۷۸	۱۳۵۰۲۰
چهارمحال و بختیاری .....	۶۵۳۸۳	۷۸۱۱۷	۹۲۹۲۴	۱۱۹۱۶۳	۱۱۷۷۴۳	۲۰۶۹۳۹
خراسان جنوبی .....	۶۰۰۹۹	۷۴۰۴۳	۹۱۹۸۶	۱۱۳۰۵۴	۱۲۸۶۳۵	۱۴۰۹۲۲
خراسان رضوی .....	۴۹۰۷۸	۵۹۰۸۴	۷۷۰۵۴	۹۲۱۴۶	۱۱۶۰۵۱	۱۷۹۴۶۳
خراسان شمالی .....	۵۴۱۸۴	۶۶۷۱۰	۷۴۶۹۶	۹۰۷۹۰	۱۱۶۲۷۳	۱۱۱۲۸۲
خوزستان .....	۶۱۵۳۷	۷۲۳۱۱	۸۲۸۸۸	۱۰۱۵۸۲	۱۲۴۷۳۱	۲۰۷۴۷۲
زنجان .....	۵۷۳۷۷	۶۳۹۱۶	۷۸۱۰۳	۸۷۵۷۵	۱۰۳۴۸۹	۱۵۳۷۳۷
سمنان .....	۴۷۴۵۶	۶۰۵۸۱	۷۸۱۷۶	۱۰۲۷۷۲	۱۲۰۴۴۸	۱۰۶۲۵۵
سیستان و بلوچستان .....	۶۷۸۶۳	۷۸۹۱۴	۱۰۹۶۱۶	۱۲۹۹۱۰	۱۳۴۹۵۲	۲۳۱۱۹۰
فارس .....	۵۲۳۲۰	۶۱۷۰۱	۷۰۷۱۰	۸۹۶۱۰	۱۰۰۰۵۰	۱۲۶۶۰۰
قزوین .....	۶۲۶۹۳	۷۳۴۱۸	۸۸۴۲۸	۱۱۹۰۴۲	۱۷۲۳۹۹	۲۵۰۹۹۷
قم .....	۴۳۷۲۲	۵۹۰۳۶	۷۶۹۸۸	۹۱۶۲۰	۹۹۸۱۷۵	۱۶۳۴۹۴
کردستان .....	۷۱۵۷۸	۷۷۴۷۲	۸۷۹۹۷	۱۰۱۸۱۴	۱۰۹۱۲۷	۱۵۵۹۴۳
کرمان .....	۵۱۵۱۴	۶۳۴۸۹	۸۰۶۵۰	۱۰۸۰۳۳	۱۳۹۹۴۴	۱۱۴۰۰۸
کرمانشاه .....	۵۹۵۹۷	۷۱۹۲۲	۸۸۰۹۵	۱۰۹۶۶۰	۱۲۴۲۲۵	۱۴۸۳۷۷
کهگیلویه و بویراحمد .....	۶۶۷۲۸	۸۰۰۷۸	۹۵۴۱۱	۱۰۸۱۹۳	۱۲۹۴۷۰	۱۵۱۸۳۲
گلستان .....	۵۳۳۳۰	۶۷۳۱۸	۷۶۱۰۳	۱۰۴۳۰۱	۱۱۶۷۳۳	۱۴۶۳۳۳
گیلان .....	۴۸۳۲۵	۵۷۶۶۹	۷۶۰۵۲	۱۰۳۳۶۷	۱۰۱۰۲۲	۱۲۱۸۴۱
لرستان .....	۵۴۳۱۸	۶۵۷۱۷	۸۱۳۱۰	۹۳۵۹۸	۱۱۹۳۲۳	۱۶۳۱۹۰
مازندران .....	۴۶۴۰۸	۵۸۶۴۲	۷۸۲۳۶	۱۰۸۲۷۷	۱۲۰۰۳۸	۱۹۲۱۱۹
مرکزی .....	۵۴۰۹۱	۶۶۰۷۴	۸۲۹۴۷	۱۰۰۵۰۶	۱۲۷۸۲۷	۱۴۲۱۶۷
هرمزگان .....	۵۱۰۷۴	۵۶۵۷۵	۷۵۵۶۲	۸۹۰۲۴	۸۹۱۲۱	۱۰۰۸۱۲
همدان .....	۵۱۹۰۵	۶۵۹۱۰	۸۱۶۳۶	۹۶۲۰۱	۱۲۴۳۰۸	۲۴۱۱۲۳
یزد .....	۵۰۴۱۷	۶۷۳۳۱	۸۲۶۰۳	۹۷۴۷۰	۱۱۹۹۰۴	۱۳۶۱۷۲

(۱) ضریب تغییرات (CV) فقط برای ستون کل محاسبه شده است

## فصل پنجم

هزینه‌های خوراکی و غیر خوراکی خانوارهای  
شهری براساس طبقه‌بندی COICOP  
در سطح کل کشور و استان

مرکز آمار ایران



۵-۱- متوسط انواع هزینه‌های خوراکی (داخل منزل) و دخانی سالانه یک خانوار شهری در هر یک از گروه‌های هزینه سالانه:

۱۳۹۶ بر اساس طبقه‌بندی COICOP

(هزار ریال)

اقلام	ضریب تغییرات (CV) <sup>(۱)</sup>	کل	ریال ۷۵۰۰۰ هزار و کمتر	ریال ۷۵۰۰۰ تا ۱۰۰۰۰۰	ریال ۱۰۰۰۰۰ تا ۱۰۰۰۰۰۰	ریال ۱۰۰۰۰۰ تا ۱۲۰۰۰۰۰	ریال ۱۲۰۰۰۰ تا ۱۶۵۰۰۰۰
<b>هزینه‌های خوراکی (داخل منزل)</b>							
و دخانی .....	۰/۰۰۷۷	۷۳۲۸۹	۲۲۶۰۶	۲۹۹۵۴	۳۶۴۶۳	۴۵۶۴۰	
غلات، نان، آرد، رشته و فراورده‌های آن ..	۰/۰۱۲۴	۱۷۸۵۵	۵۹۹۹	۸۳۰۶	۹۹۴۷	۱۱۹۱۶	
غلات .....	۰/۰۲۱۶	۹۳۱۱	۱۹۳۳	۲۹۸۱	۳۷۵۴	۴۹۰۸	
انواع نان .....	۰/۰۰۶۳	۵۹۲۵	۳۳۰۳	۴۳۸۱	۴۹۳۰	۵۴۷۹	
آرد و رشته و فراورده‌های آن .....	۰/۰۱۴۰	۹۱۰	۳۴۶	۵۲۷	۶۸۰	۷۲۴	
بیسکویت و کیک .....	۰/۰۲۵۲	۱۷۰۹	۴۱۷	۴۱۷	۵۸۳	۸۰۵	
گوشت .....	۰/۰۱۱۳	۱۵۶۹۲	۴۲۰۷	۵۲۳۷	۶۳۹۲	۸۵۱۳	
گوشت دام .....	۰/۰۱۶۲	۸۵۹۶	۱۶۸۱	۱۹۴۲	۲۶۴۶	۳۷۵۸	
گوشت پرندگان .....	۰/۰۰۷۹	۴۹۳۶	۲۰۶۹	۲۸۲۷	۳۱۷۲	۳۸۸۳	
گوشت‌های آماده برای طبخ .....	۰/۰۵۸۳	۷۷	۱۷	۲۰	۲۶	۳۸	
ماهی و میگو و فراورده‌های آن .....	۰/۰۱۹۲	۲۰۸۲	۴۴۰	۴۴۸	۵۴۷	۸۳۴	
شیر و فراورده‌های آن (بجز کره) و تخم پرندگان .....	۰/۰۰۷۸	۷۵۱۵	۲۵۹۹	۳۴۲۰	۴۲۲۵	۴۹۵۴	
شیر .....	۰/۰۱۵۶	۲۱۰۹	۶۱۰	۷۲۹	۸۵۸	۱۱۲۹	
فراورده‌های شیر (بجز کره) .....	۰/۰۰۹۳	۴۰۲۵	۱۳۵۶	۱۸۳۵	۲۳۵۲	۲۶۷۲	
تخم پرندگان .....	۰/۰۰۸۲	۱۳۸۱	۶۳۴	۸۵۵	۱۰۱۵	۱۱۵۴	
روغن‌ها، چربی‌ها و کره .....	۰/۰۱۱۲	۳۲۵۰	۱۲۲۵	۱۷۰۴	۲۰۲۰	۲۴۰۰	
روغن‌ها و چربی‌های حیوانی (بجز کره) .....	۰/۰۰۹۵۲	۲۲۴	۱۸	۴۸	۵۴	۱۰۴	
انواع کره .....	۰/۰۲۵۶	۶۹۰	۱۲۵	۱۵۷	۲۳۰	۳۳۴	
روغن‌های نباتی .....	۰/۰۰۸۸	۲۳۳۷	۱۰۸۱	۱۴۹۹	۱۷۳۶	۱۹۶۳	
میوه‌ها و خشکبار .....	۰/۰۱۵۳	۹۳۰۲	۱۸۸۱	۲۳۷۶	۳۰۷۶	۴۲۸۳	
میوه‌های درختی .....	۰/۰۱۳۷	۵۳۲۳	۱۱۱۶	۱۴۵۳	۱۹۰۸	۲۶۱۳	
میوه‌های جالبیزی .....	۰/۰۲۹۷	۸۸۷	۲۷۹	۴۰۳	۵۳۹	۶۳۰	
خشکبار .....	۰/۰۳۳۳	۳۰۹۲	۴۸۵	۵۲۰	۶۲۹	۱۰۴۰	
سبزی‌های تازه و خشک شده و حبوب ..	۰/۰۰۷۸	۸۶۹۲	۳۱۹۵	۴۱۹۵	۴۹۷۸	۶۱۸۴	
سبزی‌های برگی .....	۰/۰۱۱۴	۱۷۳۵	۴۵۷	۵۹۸	۷۷۱	۱۰۵۸	
سبزی‌های بوته‌ای .....	۰/۰۰۹۹	۲۶۰۰	۱۰۷۴	۱۳۶۲	۱۵۸۶	۱۹۲۲	
سبزی‌های ریشه‌ای .....	۰/۰۰۸۰	۲۳۴۶	۱۰۱۴	۱۳۵۲	۱۵۲۸	۱۸۱۷	
سایر انواع سبزی .....	۰/۰۷۴۳	۹۱	۱۵	۶	۲	۱۰	
سبزی‌های آماده بسته‌بندی شده .....	۰/۱۰۵۳	۴۴	۱۸	۱۳	۱۶	۲۳	
حبوب .....	۰/۰۱۴۶	۱۸۷۶	۶۱۸	۸۶۵	۱۰۶۵	۱۳۵۵	
قند، شکر، مرباها و شیرینی‌ها .....	۰/۰۱۴۲	۳۴۸۷	۱۰۲۲	۱۲۶۷	۱۶۵۷	۱۹۸۸	
قند و شکر .....	۰/۰۱۱۸	۱۲۷۷	۶۲۳	۸۶۱	۱۰۸۱	۱۱۴۵	
مرباها و شیرینی‌ها .....	۰/۰۲۰۸	۲۲۱۰	۴۰۰	۴۰۶	۵۷۶	۸۴۳	
ادویه‌ها، چاشنی‌ها و سایر ترکیب‌های خوراکی .....	۰/۰۱۳۳	۲۵۸۶	۷۲۴	۹۶۱	۱۲۰۸	۱۶۳۴	
انواع ادویه .....	۰/۰۲۰۶	۸۳۹	۲۱۷	۲۹۵	۳۴۶	۴۸۷	
چاشنی‌ها و سایر ترکیب‌های خوراکی .....	۰/۰۱۵۰	۱۷۴۸	۵۰۷	۶۶۶	۸۶۲	۱۱۴۸	
چای، قهوه، کاکائو و نوشابه‌ها .....	۰/۰۰۹۲	۳۳۵۱	۱۱۳۳	۱۵۲۷	۱۹۳۲	۲۳۷۳	
چای، قهوه و کاکائو .....	۰/۰۱۰۸	۱۷۶۱	۷۳۲	۹۷۶	۱۱۷۹	۱۳۰۷	
نوشابه‌ها .....	۰/۰۱۳۵	۱۵۹۰	۴۰۱	۵۵۱	۷۵۳	۱۰۶۶	
دخانی‌ها .....	۰/۰۳۵۶	۱۵۵۸	۶۲۰	۹۶۱	۱۰۲۸	۱۳۹۳	



۵-۱- متوسط انواع هزینه‌های خوراکی (داخل منزل) و دخانی سالانه یک خانوار شهری در هر یک از گروه‌های هزینه سالانه:

۱۳۹۶ بر اساس طبقه‌بندی COICOP (دنباله)

(هزار ریال)

اقلام	تا ۱۶۵۰۰۰ ریال	تا ۱۹۵۰۰۰ ریال	تا ۲۷۰۰۰۰ ریال	تا ۳۶۰۰۰۰ ریال	تا ۴۸۰۰۰۰ ریال	تا ۶۰۰۰۰۰ ریال و بیش‌تر
هزینه‌های خوراکی (داخل منزل)	۵۴۱۴۵	۶۴۱۴۶	۷۶۸۶۰	۹۱۱۶۶	۱۰۷۹۰۴	۱۳۳۰۲۹
و دخانی	۱۳۷۸۰	۱۵۶۲۶	۱۸۲۹۵	۲۲۰۹۵	۲۵۵۸۹	۳۱۳۶۳
غلات، نان، آرد، رشته و فراورده‌های آن ..	۶۱۶۱	۷۲۲۳	۹۱۶۵	۱۲۷۱۱	۱۵۶۳۲	۱۹۵۴۷
غلات.....	۵۷۶۳	۶۰۹۵	۶۲۹۳	۶۲۰۴	۶۳۳۸	۶۷۱۱
انواع نان .....	۷۸۴	۹۳۱	۹۶۵	۱۰۰۶	۱۰۷۰	۱۲۵۷
آرد و رشته و فراورده‌های آن .....	۱۰۷۲	۱۳۷۷	۱۸۷۱	۲۱۷۳	۲۵۴۸	۳۸۴۸
بیسکویت و کیک .....	۱۰۴۹۴	۱۳۰۷۵	۱۶۶۴۸	۲۰۱۶۱	۲۴۱۵۵	۳۱۵۷۴
گوشت .....	۴۹۰۱	۶۶۶۳	۹۱۹۶	۱۱۲۶۱	۱۴۴۱۸	۱۹۷۴۹
گوشت دام.....	۴۳۹۳	۴۷۷۴	۵۳۰۹	۵۷۶۳	۶۰۵۰	۶۸۱۸
گوشت پرندگان.....	۵۲	۵۴	۷۶	۱۱۰	۱۳۵	۱۷۲
گوشت‌های آماده برای طبخ.....	۱۱۴۷	۱۵۸۴	۲۰۶۶	۳۰۲۵	۳۵۵۲	۴۸۳۶
ماهی و میگو و فراورده‌های آن .....	۵۹۵۷	۶۹۰۵	۷۹۳۰	۹۱۵۱	۱۰۵۱۷	۱۲۴۴۴
شیر و فراورده‌های آن (بجز کره) و تخم پرندگان .....	۱۵۲۲	۱۸۱۲	۲۱۸۰	۲۶۳۵	۳۳۴۵	۴۱۴۷
شیر.....	۳۱۸۶	۳۷۰۶	۴۲۵۶	۴۹۲۵	۵۴۹۳	۶۶۶۰
فراورده‌های شیر (بجز کره).....	۱۲۴۹	۱۳۸۶	۱۴۹۴	۱۵۹۲	۱۶۷۹	۱۶۳۷
تخم پرندگان.....	۲۵۷۳	۳۰۰۵	۳۳۷۲	۳۸۲۸	۴۶۴۱	۵۰۵۹
روغن‌ها، چربی‌ها و کره.....	۸۶	۱۶۶	۲۱۸	۲۸۵	۶۲۳	۴۴۸
روغن‌ها و چربی‌های حیوانی (بجز کره) .....	۴۵۶	۵۵۳	۷۵۴	۹۳۳	۱۲۰۷	۱۳۵۱
انواع کره.....	۲۰۳۲	۲۲۸۶	۲۴۰۰	۲۶۱۰	۲۸۱۱	۳۲۶۱
روغن‌های نباتی .....	۵۶۸۱	۷۲۱۴	۹۴۴۵	۱۲۱۹۰	۱۵۹۰۹	۲۱۱۷۷
میوه‌ها و خشکبار.....	۳۴۴۶	۴۲۹۷	۵۴۱۲	۶۸۹۴	۸۷۱۹	۱۱۶۷۱
میوه‌های درختی .....	۷۵۶	۸۸۱	۱۰۴۰	۱۰۵۶	۱۰۸۴	۱۲۰۳
میوه‌های جالبیزی.....	۱۴۷۸	۲۰۳۶	۲۹۹۴	۴۲۴۱	۶۱۰۶	۸۳۰۳
خشکبار.....	۷۰۶۲	۸۲۶۶	۹۳۶۴	۱۰۳۸۱	۱۱۵۴۷	۱۳۳۵۵
سبزی‌های تازه و خشک شده و حبوب .....	۱۳۳۳	۱۵۸۷	۱۸۷۵	۲۱۹۷	۲۴۳۹	۳۰۲۷
سبزی‌های برگی.....	۲۱۴۶	۲۴۶۹	۲۷۸۵	۳۰۱۴	۳۳۷۹	۳۹۷۶
سبزی‌های بوته‌ای .....	۱۹۹۱	۲۳۳۲	۲۴۹۶	۲۷۶۲	۲۹۴۲	۳۱۷۵
سبزی‌های ریشه‌ای .....	۱۶	۳۷	۴۷	۱۳۰	۱۹۸	۴۰۰
سایر انواع سبزی.....	۱۹	۳۱	۲۹	۴۳	۸۶	۱۴۲
سبزی‌های آماده بسته‌بندی شده .....	۱۵۵۷	۱۸۰۹	۲۱۳۲	۲۲۳۵	۲۵۰۳	۲۶۳۶
حبوب.....	۲۳۶۹	۲۸۸۴	۳۷۳۳	۴۴۰۲	۵۵۷۰	۶۶۵۸
قند، شکر، مرباها و شیرینی‌ها.....	۱۱۶۹	۱۳۱۶	۱۴۴۰	۱۳۴۳	۱۴۵۲	۱۳۹۰
قند و شکر .....	۱۲۰۰	۱۵۶۸	۲۲۹۳	۳۰۵۸	۴۱۱۸	۵۲۶۹
مرباها و شیرینی‌ها .....	۱۹۵۵	۲۳۸۳	۲۸۵۵	۳۱۶۸	۳۶۱۰	۴۴۴۲
ادویه‌ها، چاشنی‌ها و سایر ترکیب‌های خوراکی .....	۶۱۱	۷۳۷	۹۲۷	۱۰۲۵	۱۱۸۷	۱۶۰۲
انواع ادویه .....	۱۳۴۳	۱۶۴۶	۱۹۲۷	۲۱۴۴	۲۴۲۳	۲۸۴۰
چاشنی‌ها و سایر ترکیب‌های خوراکی .....	۲۸۱۵	۳۲۰۸	۳۶۱۸	۴۰۰۷	۴۴۲۷	۵۰۸۸
چای، قهوه، کاکائو و نوشابه‌ها.....	۱۵۷۶	۱۷۰۲	۱۸۹۵	۲۰۰۹	۲۲۲۱	۲۵۳۲
چای، قهوه و کاکائو.....	۱۲۳۹	۱۵۰۶	۱۷۲۳	۱۹۹۷	۲۲۰۷	۲۵۵۶
نوشابه‌ها.....	۱۴۶۰	۱۵۷۹	۱۵۹۹	۱۷۸۳	۱۹۳۹	۱۸۶۹
دخانی‌ها.....						

(۱) ضریب تغییرات (CV) فقط برای ستون کل محاسبه شده است.

## ۲-۵- متوسط انواع هزینه‌های غیر خوراکی و خوراکی (خارج منزل) سالانه یک خانوار شهری در هر یک از گروه‌های هزینه

(هزار ریال)

سالانه: ۱۳۹۶ بر اساس طبقه‌بندی COICOP

تا ۱۲۰۰۰۰	تا ۱۰۰۰۰۰	تا ۷۵۰۰۰	۷۵۰۰۰ هزار	کل	ضریب تغییرات (CV) <sup>(۱)</sup>	اقدام
ریال	ریال	ریال	ریال و کمتر			
۹۷۹۰۱	۷۳۵۹۰	۵۸۴۷۰	۲۳۴۵۱	۲۵۶۲۳۶	۰/۰۱۲۷	هزینه‌های غیر خوراکی و خوراکی (خارج منزل)
۳۶۱۶	۲۰۲۶	۱۷۲۳	۱۹۰۹	۱۳۲۰۸	۰/۰۳۱۴	پوشاک و کفش
۲۸۶۲	۱۶۴۱	۱۳۵۲	۱۶۵۰	۱۰۶۱۷	۰/۰۳۲۳	پوشاک و تعمیرات آن
۷۵۴	۳۸۵	۳۷۱	۲۵۹	۲۵۹۲	۰/۰۳۷۱	کفش و تعمیرات آن
۵۳۱۹۳	۴۴۸۰۵	۳۷۰۶۵	۳۳۱۰۶	۱۰۸۴۱۰	۰/۰۱۴۰	مسکن، آب، فاضلاب، سوخت و روشنایی
۷۶۴۰	۵۸۰۰۸	۴۵۷۷	۳۲۶۷	۱۱۷۳۶	۰/۰۳۶۰	اجاره‌بهای واقعی مسکن
۳۶۱۵۸	۳۰۸۶۹	۲۵۱۱۶	۲۴۴۷۹	۸۲۸۰۲	۰/۰۱۷۰	اجاره‌بهای احتسابی مسکن
۶۱۲	۴۲۴	۲۹۶	۲۴۷	۲۰۱۹	۰/۰۷۲۸	نگهداری و تعمیر واحد مسکونی (اقامتگاه اول و بعدی)
۲۱۹۲	۱۹۴۳	۱۶۸۹	۱۳۲۴	۳۵۶۴	۰/۰۲۵۳	هزینه آب و فاضلاب و سایر خدمات مربوط به واحد مسکونی
۶۵۹۲	۵۷۶۱	۵۳۸۶	۳۷۸۹	۸۲۹۰	۰/۰۱۰۰	روشنایی و سوخت
۳۹۸۷	۲۸۷۹	۲۳۰۵	۱۹۵۸	۱۱۶۷۵	۰/۰۲۷۹	روشنایی و سوخت خانگی و نگهداری معمول آن‌ها
۳۰۲	۱۴۷	۲۲۹	۱۰۶	۲۸۸۱	۰/۰۶۱۵	میلان و اثاث، فرش و سایر کفپوش‌ها
۱۱۰	۱۵۰	۳۹	۱۰۹	۷۲۷	۰/۰۱۰۶۲	لوازم پارچه‌ای خانگی (کم‌دوام)
۶۱۴	۳۵۸	۲۶۳	۱۵۱	۲۸۶۸	۰/۰۵۲۸	وسایل خانگی
۲۴۷	۱۴۳	۶۸	۲۱۰	۱۰۰۶	۰/۰۹۱۱	انواع ظروف غذاخوری و سایر لوازم خانگی
۱۵۷	۹۶	۷۸	۸۳	۲۸۶	۰/۰۵۲۹	ابزار و تجهیزات منزل و باغ
۲۵۵۷	۱۹۸۵	۱۶۲۷	۱۳۰۰	۳۹۰۶	۰/۰۱۴۵	کالاها و خدمات برای امور جاری منزل
۷۵۴۵	۵۵۲۷	۵۱۸۸	۳۹۱۹	۲۳۷۰۷	۰/۰۲۷۳	بهداشت و درمان
۳۲۶۰	۲۶۲۰	۲۶۳۲	۱۸۶۶	۷۱۸۴	۰/۰۴۱۴	محصولات و وسایل و لوازم پزشکی
۲۸۶۵	۱۹۷۰	۱۷۸۷	۱۲۰۷	۱۰۵۵۷	۰/۰۳۸۱	خدمات طبی سرپایی
۱۴۲۰	۹۳۸	۷۶۸	۸۴۶	۵۹۶۷	۰/۰۵۲۳	خدمات بیمارستانی
۵۶۳۶	۴۰۲۱	۱۵۱۸	-۲۰۶۰۰	۲۸۹۱۲	۰/۰۴۴۴	حمل و نقل
-۱۴۹۳	-۸۴۹	-۱۸۰۸	-۲۳۰۰۲	۱۱۳۹۷	۰/۰۱۰۵۵	خرید وسایل نقلیه
۳۸۷۲	۲۰۷۷	۱۱۳۰	۷۹۷	۱۱۸۶۰	۰/۰۱۶۸	تجهیزات حمل و نقل شخصی
۳۲۵۷	۲۷۹۳	۲۱۹۵	۱۶۰۵	۵۶۵۵	۰/۰۲۷۵	خدمات حمل و نقل
۳۹۸۸	۲۹۶۳	۲۲۶۴	۱۸۶۴	۸۲۲۱	۰/۰۱۲۷	ارتباطات
۱	.	.	۱	۱۲	۰/۰۱۶۰۸	خدمات پستی
۱۹۹	۹۹	۸۸	۱۰۰	۸۶۸	۰/۰۴۹۸	تجهیزات تلفن و تلفکس
۳۷۸۷	۲۸۶۴	۲۱۷۵	۱۷۶۴	۷۳۴۱	۰/۰۱۱۳	خدمات تلفن و فکس
۱۳۰۴	۹۱۵	۵۷۸	۵۷۸	۵۲۹۱	۰/۰۴۱۰	خدمات فرهنگی و تفریحات
۲۶۹	۸۷	۳۹	۱۳۷	۱۰۵۷	۰/۰۵۸۸	تجهیزات سمعی - بصری، عکاسی و داده‌پردازی و لوازم آن‌ها
.	.	.	-۲۳	۸	۰/۴۰۹۳	سایر وسایل عمده با دوام برای تفریح و فرهنگ
۱۷۰	۱۴۰	۷۳	۱۲۳	۵۷۳	۰/۰۴۷۳	سایر اقدام و وسایل تفریحی، باغ‌ها و حیوانات خانگی
۱۲۸	۵۰	۲۲	۱۱۳	۱۲۵۴	۰/۰۱۱۲۳	خدمات فرهنگی و تفریحی
۴۷۴	۳۱۷	۲۳۰	۱۵۵	۱۱۹۲	۰/۰۴۶۸	روزنامه، کتاب و لوازم التحریر
۲۶۴	۳۲۱	۲۱۴	۷۳	۱۲۰۸	۰/۰۷۱۷	هزینه مسافرت‌های دستجمعی (همراه تور)
۱۰۹۳	۵۱۶	۳۲۲	۳۵۴	۵۷۳۱	۰/۰۴۲۴	آموزش و تحصیل
۱۰۶۶	۵۰۳	۳۰۹	۳۳۲	۵۳۹۱	۰/۰۴۳۸	هزینه آموزش سطح‌بندی شده
۲۷	۱۳	۱۳	۲۲	۳۴۰	۰/۰۹۲۴	هزینه آموزش‌های سطح‌بندی نشده
۶۹۹	۴۶۳	۳۶۷	۲۸۵	۴۸۰۷	۰/۰۱۲۰۸	غذاهای آماده، هتل و رستوران
۶۹۰	۴۶۳	۳۶۷	۲۸۵	۳۴۶۱	۰/۰۶۶۷	خدمات تهیه و ارائه غذا
۸	.	.	.	۱۳۴۶	۰/۰۳۹۶۱	خدمات تأمین جا (مهمانسراها، هتل، مسافرخانه و...)
۱۴۸۳۸	۸۱۴۷	۵۸۹۸	-۶۸۷	۴۱۶۳۹	۰/۰۱۴۸	کالاها و خدمات متفرقه
۳۳۴۹	۲۳۸۳	۱۸۳۷	۱۴۴۴	۶۴۰۴	۰/۰۱۶۲	خدمات شخصی
-۷۰۶	-۱۳۶۳	-۷۹۵	-۶۴۶۴	۱۱۴۵	۰/۰۱۵۹۹	لوازم شخصی طبقه‌بندی نشده در جای دیگر
۴۷	۴	.	۴	۱۵۳	۰/۰۲۰۲۴	حمایت اجتماعی و خدمات مشاوره‌ای
۱۱۵۱۸	۶۴۵۰	۴۳۶۰	۳۷۲۷	۳۳۳۱۸	۰/۰۱۶۲	بیمه
۱۶۹	۱۲۹	۷۴	۲۷۲	۶۱۷	۰/۰۳۷۶	خدمات مالی طبقه‌بندی نشده در جای دیگر
۴۶۱	۵۴۳	۴۲۱	۳۳۱	۱۰۰۱	۰/۰۵۰۶	سایر خدمات طبقه‌بندی نشده در جای دیگر
۲۰۰۳	۱۳۲۷	۱۲۴۴	۷۶۵	۴۶۳۵	۰/۰۶۵۰	انتقالات





## ۲-۵- متوسط انواع هزینه‌های غیر خوراکی و خوراکی (خارج منزل) سالانه یک خانوار شهری در هر یک از گروه‌های هزینه

سالانه: ۱۳۹۶ بر اساس طبقه‌بندی COICOP (دنباله)

اقلام	تا ۱۶۵۰۰۰ ریال	تا ۱۹۵۰۰۰ ریال	تا ۲۷۰۰۰۰ ریال	تا ۳۶۰۰۰۰ ریال	تا ۴۸۰۰۰۰ ریال	تا ۶۰۰۰۰۰ ریال و بیش‌تر
هزینه‌های غیر خوراکی و خوراکی (خارج منزل)	۱۲۶۵۶۰	۱۶۶۲۶۹	۲۳۳۰۹۵	۳۲۲۶۳۸	۴۲۷۷۸۲	۷۸۳۱۴۷
پوشاک و کفش	۴۷۷۷	۷۶۰۵	۱۳۳۵۰	۱۸۴۵۸	۲۱۳۳۸	۴۲۴۹۷
پوشاک و تعمیرات آن	۳۷۴۰	۶۰۳۸	۱۰۷۱۶	۱۴۸۸۱	۱۷۰۵۲	۳۴۴۵۷
کفش و تعمیرات آن	۱۰۳۷	۱۵۶۶	۲۶۳۴	۳۵۷۷	۴۲۸۶	۸۰۴۰
مسکن، آب، فاضلاب، سوخت و روشنایی	۶۳۸۹۷	۷۶۲۳۳	۹۷۵۴۹	۱۳۰۴۹۲	۱۶۷۶۷۴	۲۹۸۵۰۷
اجاره‌بهای واقعی مسکن	۸۷۷۰	۱۰۲۹۳	۱۲۲۷۲	۱۳۰۱۸	۱۷۱۲۱	۲۳۲۱۰
اجاره‌بهای احتسابی مسکن	۴۴۵۳۷	۵۶۰۵۳	۷۱۲۹۳	۱۰۱۸۸۷	۱۳۴۰۱۵	۲۴۶۳۹۱
نگهداری و تعمیر واحد مسکونی (اقامتگاه اول و بعدی)	۸۷۲	۱۲۴۵	۲۰۵۸	۲۷۲۳	۲۵۳۶	۶۶۸۹
هزینه آب و فاضلاب و سایر خدمات مربوط به واحد مسکونی	۲۴۷۲	۲۷۸۶	۳۳۹۹	۳۸۴۶	۴۶۲۷	۸۸۵۷
روشنایی و سوخت	۷۲۴۶	۷۸۵۷	۸۵۲۸	۹۰۱۸	۹۳۷۵	۱۳۳۵۹
میلمان، لوازم خانگی و نگهداری معمول آن‌ها	۴۸۶۱	۶۹۰۰	۱۰۴۷۷	۱۴۲۴۳	۲۱۴۷۵	۳۷۹۲۴
میلمان و اثاث، فرش و سایر کفپوش‌ها	۵۷۰	۱۰۲۲	۲۱۷۳	۳۷۰۴	۶۸۳۲	۱۱۹۲۴
لوازم پارچه‌ای خانگی (کم‌دوام)	۸۵	۲۵۴	۵۸۱	۶۵۱	۱۷۳۵	۳۲۷۹
وسایل خانگی	۸۲۶	۱۴۴۵	۲۶۹۷	۳۷۴۶	۵۷۲۶	۱۰۰۹۴
انواع ظروف غذاخوری و سایر لوازم خانگی	۳۴۴	۴۳۶	۷۰۷	۱۱۳۰	۱۷۱۲	۴۳۸۸
ابزار و تجهیزات منزل و باغ	۱۶۸	۲۶۶	۳۱۴	۳۳۹	۴۴۳	۵۶۶
کالاها و خدمات برای امور جاری منزل	۲۸۶۹	۳۴۷۷	۴۰۰۶	۴۶۷۴	۵۰۲۶	۷۶۷۲
بهداشت و درمان	۱۱۰۵۰	۱۳۶۲۶	۲۱۳۸۸	۳۲۰۲۹	۴۰۸۱۴	۷۵۱۰۰
محصولات و وسایل و لوازم پزشکی	۴۳۸۹	۵۲۳۰	۶۹۷۳	۹۳۵۵	۱۱۵۴۷	۱۷۷۲۵
خدمات طبی سرپایی	۳۹۱۳	۵۴۷۰	۸۹۱۲	۱۴۰۷۳	۱۸۰۴۸	۳۷۹۹۲
خدمات بیمارستانی	۲۷۴۸	۲۹۲۵	۵۵۰۳	۸۶۰۲	۱۱۲۱۹	۱۹۳۸۴
حمل و نقل	۹۱۷۰	۱۳۸۹۹	۲۳۳۷۶	۳۶۲۱۳	۵۶۲۱۰	۱۲۰۲۰۸
خرید وسایل نقلیه	-۴۲۲	۳۵۹	۳۱۷۲	۱۲۱۷۳	۲۷۲۵۹	۸۰۴۲۵
تجهیزات حمل و نقل شخصی	۵۵۵۸	۸۸۵۶	۱۳۷۰۰	۱۷۵۹۷	۲۲۱۱۷	۲۶۳۰۰
خدمات حمل و نقل	۴۰۳۴	۴۶۸۴	۵۵۰۳	۶۴۴۳	۷۳۳۵	۱۳۴۸۳
ارتباطات	۵۰۶۸	۶۵۱۱	۸۴۶۰	۱۰۷۱۲	۱۳۰۶۵	۱۸۵۳۸
خدمات پستی	۷	۱۲	۱۰	۲۵	۲۵	۱۸
تجهیزات تلفن و تلفکس	۳۲۷	۴۸۶	۸۴۸	۱۲۵۸	۱۳۳۷	۲۹۱۹
خدمات تلفن و فکس	۴۷۳۳	۶۰۱۲	۷۶۰۲	۹۴۲۹	۱۱۷۰۳	۱۵۶۰۱
خدمات فرهنگی و تفریحات	۱۷۳۰	۲۹۰۰	۴۲۹۰	۶۳۵۶	۱۱۱۳۸	۱۸۹۵۶
تجهیزات سمعی - بصری، عکاسی و داده‌پردازی و لوازم آن‌ها	۳۳۴	۶۶۳	۸۸۲	۱۳۹۸	۲۴۲۵	۳۳۲۵
سایر وسایل عمده با دوام برای تفریح و فرهنگ	۱	۱	۲۰	۴	۱۲	۳۷
سایر اقلام و وسایل تفریحی، باغ‌ها و حیوانات خانگی	۲۸۰	۳۷۰	۵۵۱	۷۱۱	۱۱۴۳	۱۶۶۰
خدمات فرهنگی و تفریحی	۲۰۷	۳۳۲	۶۱۹	۱۳۳۲	۱۹۷۸	۷۰۵۶
روزنامه، کتاب و لوازم‌التحریر	۶۱۴	۹۰۹	۱۲۱۷	۱۴۸۶	۲۶۳۶	۲۶۸۷
هزینه مسافرت‌های دستجمعی (همراه تور)	۲۹۵	۶۲۵	۱۰۰۰	۱۴۲۵	۲۹۴۵	۴۱۹۰
آموزش و تحصیل	۱۷۴۹	۲۸۴۹	۵۰۳۰	۷۱۹۰	۱۰۹۷۸	۲۱۷۴۰
هزینه آموزش سطح‌بندی شده	۱۶۹۷	۲۷۱۰	۴۷۸۹	۶۸۱۸	۱۰۳۸۱	۲۰۰۸۸
هزینه آموزش‌های سطح‌بندی نشده	۵۲	۱۳۹	۲۴۰	۳۷۲	۵۹۷	۱۶۵۲
غذاهای آماده، هتل و رستوران	۱۱۳۱	۱۶۷۴	۲۶۰۷	۴۲۳۱	۵۹۱۴	۲۷۴۵۰
خدمات تهیه و ارائه غذا	۱۰۹۷	۱۶۱۲	۲۴۲۶	۳۸۹۲	۵۵۸۲	۱۵۴۴۲
خدمات تأمین جا (مهمانسراها، هتل، مسافرخانه و...)	۳۳	۶۲	۱۸۱	۳۳۹	۳۳۳	۱۲۰۰۸
کالاها و خدمات متفرقه	۲۰۸۴۲	۳۰۹۷۷	۴۳۲۴۷	۵۷۱۷۱	۷۲۰۴۵	۱۰۷۶۸۷
خدمات شخصی	۳۹۸۱	۵۰۶۰	۶۲۷۷	۷۴۲۵	۹۴۱۸	۱۶۳۳۰
لوازم شخصی طبقه‌بندی نشده در جای دیگر	-۴۰۴	۳۲۲	۱۳۴۴	۱۵۵۴	۳۱۸۲	۸۰۳۸
حمایت اجتماعی و خدمات مشاوره‌ای	۴۱	۷۴	۱۰۳	۲۳۳	۴۵۶	۴۶۱
بیمه	۱۶۳۱۸	۲۴۲۴۴	۳۳۶۶۰	۴۵۸۷۳	۵۶۶۱۴	۷۹۲۱۰
خدمات مالی طبقه‌بندی نشده در جای دیگر	۳۲۲	۴۷۷	۷۴۶	۸۹۲	۱۰۹۱	۱۲۸۲
سایر خدمات طبقه‌بندی نشده در جای دیگر	۵۸۳	۸۰۰	۱۱۱۸	۱۱۹۳	۱۲۸۳	۲۳۶۵
انتقالات	۲۲۸۵	۳۰۹۶	۴۳۲۲	۵۵۴۳	۶۶۲۹	۱۴۵۴۱

(۱) ضریب تغییرات (CV) فقط برای ستون کل محاسبه شده است.

۳-۵- متوسط انواع هزینه‌های خوراکی (داخل منزل) و دخانی سالانه یک خانوار شهری در هر یک از دهک‌های هزینه سالانه:

۱۳۹۶ بر اساس طبقه‌بندی COICOP (هزار ریال)

اقلام	ضریب تغییرات (CV) <sup>(۱)</sup>	کل	دهک اول	دهک دوم	دهک سوم	دهک چهارم
<b>هزینه‌های خوراکی (داخل منزل) و</b>						
دخانی.....	۰/۰۰۷۷	۷۳۲۸۹	۲۹۸۲۱	۴۳۹۵۱	۵۲۹۲۲	۵۸۴۰۳
غلات، نان، آرد، رشته و فراورده‌های آن.....	۰/۰۱۲۴	۱۷۸۵۵	۸۱۳۳	۱۱۵۳۳	۱۳۴۸۸	۱۴۴۴۹
غلات.....	۰/۰۲۱۶	۹۳۱۱	۲۹۳۲	۴۶۷۵	۵۹۲۴	۶۴۶۵
انواع نان.....	۰/۰۰۶۳	۵۹۲۵	۴۲۱۱	۵۴۰۷	۵۷۵۸	۵۸۶۵
آرد و رشته و فراورده‌های آن.....	۰/۰۱۴۰	۹۱۰	۵۲۰	۷۰۸	۷۷۷	۹۰۳
بیسکویت و کیک.....	۰/۰۲۵۲	۱۷۰۹	۴۶۹	۷۴۳	۱۰۲۹	۱۲۱۶
گوشت.....	۰/۰۱۱۳	۱۵۶۹۲	۵۲۹۳	۸۱۲۵	۱۰۲۶۳	۱۱۴۰۶
گوشت دام.....	۰/۰۱۶۲	۸۵۹۶	۲۰۹۸	۳۴۹۵	۴۸۱۰	۵۶۲۷
گوشت پرندگان.....	۰/۰۰۷۹	۴۹۳۶	۲۶۸۸	۳۸۱۲	۴۳۳۱	۴۴۲۲
گوشت‌های آماده برای طبخ.....	۰/۰۵۸۳	۷۷	۲۲	۳۶	۵۳	۴۹
ماهی و میگو و فراورده‌های آن.....	۰/۰۱۹۲	۲۰۸۲	۴۸۶	۷۸۱	۱۰۶۸	۱۳۰۸
شیر و فراورده‌های آن (بجز کره) و تخم پرندگان.....	۰/۰۰۷۸	۷۵۱۵	۳۴۵۳	۴۸۰۰	۵۷۷۸	۶۴۳۷
شیر.....	۰/۰۱۵۶	۲۱۰۹	۷۴۵	۱۰۵۹	۱۴۳۸	۱۶۶۸
فراورده‌های شیر (بجز کره).....	۰/۰۰۹۳	۴۰۲۵	۱۸۶۵	۲۶۰۵	۳۱۰۵	۳۴۳۱
تخم پرندگان.....	۰/۰۰۸۲	۱۳۸۱	۸۴۴	۱۱۳۶	۱۲۳۵	۱۳۳۹
روغن‌ها، چربی‌ها و کره.....	۰/۰۱۱۲	۳۲۵۰	۱۶۵۹	۲۳۶۸	۲۵۳۳	۲۷۵۴
روغن‌ها و چربی‌های حیوانی (بجز کره).....	۰/۰۹۵۲	۲۲۴	۴۰	۱۰۶	۷۱	۱۳۲
انواع کره.....	۰/۰۲۵۶	۶۹۰	۱۶۶	۳۳۳	۴۲۸	۴۸۴
روغن‌های نباتی.....	۰/۰۰۸۸	۲۳۳۷	۱۴۵۳	۱۹۲۹	۲۰۳۴	۲۱۳۸
میوه‌ها و خشکبار.....	۰/۰۱۵۳	۹۳۰۲	۲۴۳۲	۴۰۳۵	۵۴۵۴	۶۳۷۵
میوه‌های درختی.....	۰/۰۱۳۷	۵۳۲۳	۱۴۹۸	۲۴۵۹	۳۳۲۹	۳۷۶۴
میوه‌های جالبیزی.....	۰/۰۲۹۷	۸۸۷	۴۰۴	۶۳۰	۷۱۷	۸۸۷
خشکبار.....	۰/۰۳۳۳	۳۰۹۲	۵۳۱	۹۴۶	۱۴۰۷	۱۷۲۴
سبزی‌های تازه و خشک شده و حبوب.....	۰/۰۰۷۸	۸۶۹۲	۴۱۴۱	۵۹۷۹	۶۹۱۹	۷۸۰۴
سبزی‌های برگی.....	۰/۰۱۱۴	۱۷۳۵	۶۱۲	۱۰۰۸	۱۲۷۰	۱۵۲۶
سبزی‌های بوته‌ای.....	۰/۰۰۹۹	۲۶۰۰	۱۳۴۴	۱۸۷۹	۲۱۱۳	۲۳۲۳
سبزی‌های ریشه‌ای.....	۰/۰۰۸۰	۲۳۴۶	۱۳۱۱	۱۷۵۸	۱۹۶۸	۲۲۰۳
سایر انواع سبزی.....	۰/۰۷۴۳	۹۱	۷	۸	۱۷	۳۷
سبزی‌های آماده بسته‌بندی شده.....	۰/۱۰۵۳	۴۴	۱۷	۲۳	۱۸	۲۶
حبوب.....	۰/۰۱۴۶	۱۸۷۶	۸۵۰	۱۳۰۳	۱۵۳۴	۱۶۸۹
قند، شکر، مرباها و شیرینی‌ها.....	۰/۰۱۴۲	۳۴۸۷	۱۳۱۶	۱۹۳۳	۲۲۸۰	۲۶۱۶
قند و شکر.....	۰/۰۱۱۸	۱۲۷۷	۸۶۰	۱۱۳۳	۱۱۹۵	۱۲۶۱
مرباها و شیرینی‌ها.....	۰/۰۲۰۸	۲۲۱۰	۴۵۶	۸۰۱	۱۰۸۴	۱۳۵۵
ادویه‌ها، چاشنی‌ها و سایر ترکیب‌های خوراکی.....	۰/۰۱۳۳	۲۵۸۶	۹۷۱	۱۵۰۴	۱۹۶۸	۲۱۸۰
انواع ادویه.....	۰/۰۲۰۶	۸۳۹	۲۸۶	۴۶۲	۵۸۴	۶۷۳
چاشنی‌ها و سایر ترکیب‌های خوراکی.....	۰/۰۱۵۰	۱۷۴۸	۶۸۵	۱۰۴۲	۱۳۸۵	۱۵۰۷
چای، قهوه، کاکائو و نوشابه‌ها.....	۰/۰۰۹۲	۳۳۵۱	۱۵۴۷	۲۲۹۰	۲۷۵۸	۲۹۵۰
چای، قهوه و کاکائو.....	۰/۰۱۰۸	۱۷۶۱	۹۷۶	۱۲۵۶	۱۵۵۱	۱۵۸۸
نوشابه‌ها.....	۰/۰۱۳۵	۱۵۹۰	۵۷۱	۱۰۳۴	۱۲۰۶	۱۳۶۳
دخانی‌ها.....	۰/۰۳۵۶	۱۵۵۸	۸۷۵	۱۳۸۳	۱۴۸۳	۱۴۳۲



۳-۵- متوسط انواع هزینه‌های خوراکی (داخل منزل) و دخانی سالانه یک خانوار شهری در هر یک از دهک‌های هزینه سالانه:

۱۳۹۶ بر اساس طبقه‌بندی COICOP (دنباله)

(هزار ریال)

دهک پنجم	دهک ششم	دهک هفتم	دهک هشتم	دهک نهم	دهک دهم	اقلام
۶۶۶۸۷	۷۱۸۳۲	۸۰۶۹۱	۹۰۲۴۱	۱۰۵۰۶۸	۱۳۳۳۲۰	هزینه‌های خوراکی (داخل منزل) و دخانی.....
۱۶۲۹۷	۱۷۱۶۰	۱۹۱۷۹	۲۱۶۱۰	۲۵۲۰۲	۳۱۵۱۲	غلات، نان، آرد، رشته و فراورده‌های آن.....
۷۶۳۶	۸۴۳۱	۹۸۰۵	۱۲۱۹۰	۱۵۳۵۹	۱۹۶۹۹	غلات.....
۶۲۵۲	۶۱۶۹	۶۳۸۹	۶۲۸۶	۶۱۸۳	۶۷۳۴	انواع نان.....
۹۲۹	۹۶۱	۹۶۷	۱۰۱۶	۱۰۵۱	۱۲۶۵	آرد و رشته و فراورده‌های آن.....
۱۴۸۰	۱۶۰۰	۲۰۱۸	۲۱۱۷	۲۶۰۹	۳۸۱۳	بیسکویت و کیک.....
۱۳۵۹۷	۱۵۳۹۲	۱۷۷۷۹	۱۹۸۴۳	۲۳۷۱۲	۳۱۵۲۰	گوشت.....
۶۸۹۷	۸۴۴۸	۹۷۸۰	۱۱۰۷۷	۱۴۰۲۵	۱۹۷۱۰	گوشت دام.....
۴۹۲۴	۵۰۲۹	۵۵۹۲	۵۶۷۵	۶۰۵۹	۶۸۳۱	گوشت پرندگان.....
۵۸	۵۹	۸۲	۱۰۱	۱۴۳	۱۷۲	گوشت‌های آماده برای طبخ.....
۱۷۱۸	۱۸۵۶	۲۳۲۴	۲۹۹۰	۳۴۸۶	۴۸۰۷	ماهی و میگو و فراورده‌های آن.....
۷۰۰۱	۷۵۹۰	۸۲۱۵	۹۲۰۵	۱۰۱۶۸	۱۲۵۰۷	شیر و فراورده‌های آن (بجز کره) و تخم پرندگان.....
۱۸۳۹	۲۰۴۰	۲۳۲۵	۲۶۰۳	۳۲۱۵	۴۱۵۷	شیر.....
۳۷۸۴	۴۰۵۰	۴۴۰۳	۵۰۰۱	۵۳۰۳	۶۷۰۸	فراورده‌های شیر (بجز کره).....
۱۳۷۸	۱۵۰۰	۱۴۸۷	۱۶۰۱	۱۶۴۹	۱۶۴۱	تخم پرندگان.....
۳۱۱۹	۳۳۲۷	۳۴۵۱	۳۷۳۰	۴۴۷۰	۵۰۹۵	روغن‌ها، چربی‌ها و کره.....
۱۹۱	۱۸۶	۲۸۰	۲۶۳	۵۱۸	۴۵۱	روغن‌ها و چربی‌های حیوانی (بجز کره).....
۵۹۴	۷۲۷	۷۴۵	۸۷۱	۱۱۸۴	۱۳۶۷	انواع کره.....
۲۳۳۴	۲۴۱۴	۲۴۲۵	۲۵۹۶	۲۷۶۸	۳۲۷۷	روغن‌های نباتی.....
۷۷۰۷	۸۴۸۸	۱۰۱۰۰	۱۱۹۰۱	۱۵۳۷۰	۲۱۱۷۰	میوه‌ها و خشکبار.....
۴۶۳۱	۴۸۵۹	۵۸۰۲	۶۸۱۵	۸۳۸۴	۱۱۷۰۰	میوه‌های درختی.....
۸۷۲	۹۳۴	۱۱۰۲	۱۰۵۰	۱۰۵۸	۱۲۲۰	میوه‌های جالبزی.....
۲۲۰۵	۲۶۹۵	۳۱۹۷	۴۰۳۷	۵۹۲۹	۸۲۵۰	خشکبار.....
۸۴۰۴	۸۸۶۴	۹۷۵۰	۱۰۳۷۶	۱۱۲۳۹	۱۳۴۵۳	سبزی‌های تازه و خشک شده و حبوب.....
۱۵۸۳	۱۷۴۳	۱۹۶۶	۲۲۳۳	۲۳۵۴	۳۰۵۳	سبزی‌های برگی.....
۲۵۱۴	۲۶۴۵	۲۸۸۵	۳۰۲۸	۳۲۷۳	۳۹۹۹	سبزی‌های بوته‌ای.....
۲۴۰۶	۲۴۰۸	۲۵۷۷	۲۷۳۳	۲۹۰۸	۳۱۹۳	سبزی‌های ریشه‌ای.....
۳۸	۲۴	۶۳	۱۲۹	۱۸۸	۴۰۴	سایر انواع سبزی.....
۳۴	۳۱	۲۹	۳۴	۸۵	۱۴۴	سبزی‌های آماده بسته‌بندی شده.....
۱۸۲۹	۲۰۱۴	۲۲۳۲	۲۲۱۸	۲۴۳۱	۲۶۶۰	حبوب.....
۳۰۵۶	۳۲۷۵	۴۰۲۷	۴۴۰۰	۵۲۸۸	۶۶۷۸	قند، شکر، مرباها و شیرینی‌ها.....
۱۳۴۰	۱۳۵۵	۱۴۸۳	۱۳۸۵	۱۳۵۹	۱۳۹۹	قند و شکر.....
۱۷۱۶	۱۹۲۰	۲۵۴۴	۳۰۱۵	۳۹۲۹	۵۲۷۸	مرباها و شیرینی‌ها.....
۲۴۵۹	۲۶۳۱	۳۰۱۵	۳۲۲۲	۳۴۳۹	۴۴۷۶	ادویه‌ها، چاشنی‌ها و سایر ترکیب‌های خوراکی.....
۷۶۸	۸۲۲	۱۰۱۸	۱۰۲۴	۱۱۳۴	۱۶۱۵	انواع ادویه.....
۱۶۹۱	۱۸۰۹	۱۹۹۷	۲۱۹۷	۲۳۰۵	۲۸۶۱	چاشنی‌ها و سایر ترکیب‌های خوراکی.....
۳۳۴۹	۳۵۴۹	۳۶۲۰	۴۰۶۳	۴۳۱۵	۵۰۶۸	چای، قهوه، کاکائو و نوشابه‌ها.....
۱۷۵۷	۱۹۰۳	۱۸۶۹	۲۰۴۰	۲۱۵۸	۲۵۱۷	چای، قهوه و کاکائو.....
۱۵۹۳	۱۶۴۷	۱۷۵۲	۲۰۲۳	۲۱۵۶	۲۵۵۱	نوشابه‌ها.....
۱۶۹۹	۱۵۵۶	۱۵۵۵	۱۸۹۱	۱۸۶۵	۱۸۴۳	دخانی‌ها.....

(۱) ضریب تغییرات (CV) فقط برای ستون کل محاسبه شده است.

## ۴-۵- متوسط انواع هزینه‌های غیر خوراکی و خوراکی (خارج منزل) سالانه یک خانوار شهری در هر یک از دهک‌های هزینه

(هزار ریال)

سالانه: ۱۳۹۶ بر اساس طبقه‌بندی COICOP

اقدام	ضریب تغییرات (CV) <sup>(۱)</sup>	کل	دهک اول	دهک دوم	دهک سوم	دهک چهارم
هزینه‌های غیر خوراکی و خوراکی (خارج منزل)	۰/۰۱۲۷	۲۵۶۲۳۶	۵۲۸۵۱	۹۳۰۵۴	۱۲۰۱۰۷	۱۴۷۲۸۸
..... (منزل)	.....	.....	.....	.....	.....	.....
پوشاک و کفش	۰/۰۳۱۴	۱۳۲۰۸	۱۸۵۸	۳۴۴۲	۴۵۹۷	۶۱۴۴
پوشاک و تعمیرات آن	۰/۰۳۲۳	۱۰۶۱۷	۱۵۱۴	۲۷۰۲	۳۶۴۷	۴۹۳۴
کفش و تعمیرات آن	۰/۰۳۷۱	۲۵۹۲	۳۴۴	۷۴۱	۹۵۰	۱۲۱۰
مسکن، آب، فاضلاب، سوخت و روشنایی	۰/۰۱۴۰	۱۰۸۴۱۰	۳۸۶۲۷	۵۱۰۵۰	۶۱۲۴۹	۷۱۷۳۱
اجاره‌بهای واقعی مسکن	۰/۰۳۶۰	۱۱۷۳۶	۴۶۶۸	۷۲۳۶	۸۷۸۶	۱۰۶۱۹
اجاره‌بهای احتمالی مسکن	۰/۰۱۷۰	۸۲۸۰۲	۲۶۹۳۲	۳۴۶۱۴	۴۲۰۸۳	۴۹۸۸۰
نگهداری و تعمیر واحد مسکونی (اقامتگاه اول و بعدی)	۰/۰۷۲۸	۲۰۱۹	۳۱۳	۵۹۲	۸۰۶	۱۰۶۱
هزینه آب و فاضلاب و سایر خدمات مربوط به واحد مسکونی	۰/۰۲۵۳	۳۵۶۴	۱۶۶۵	۲۱۵۵	۲۳۹۹	۲۶۰۹
روشنایی و سوخت	۰/۰۱۰۰	۸۲۹۰	۵۰۴۹	۶۴۵۲	۷۱۷۶	۷۵۶۲
میلمان، لوازم خانگی و نگهداری معمول آن‌ها	۰/۰۲۷۹	۱۱۶۷۵	۲۴۰۴	۳۷۷۷	۴۷۰۷	۶۰۸۶
میلمان و اثاث، فرش و سایر کفپوش‌ها	۰/۰۶۱۵	۲۸۸۱	۱۵۰	۲۸۲	۴۸۶	۸۹۴
لوازم پارچه‌ای خانگی (کم‌دوام)	۰/۰۱۰۶۲	۷۲۷	۱۰۵	۱۰۷	۸۵	۱۲۷
وسایل خانگی	۰/۰۵۲۸	۲۸۶۸	۲۷۹	۵۵۸	۷۸۶	۱۱۸۰
انواع ظروف غذاخوری و سایر لوازم خانگی	۰/۰۹۱۱	۱۰۰۶	۱۳۲	۲۱۳	۳۳۷	۴۶۸
ابزار و تجهیزات منزل و باغ	۰/۰۵۲۹	۲۸۶	۸۶	۱۴۱	۱۷۴	۲۲۸
کالاها و خدمات برای امور جاری منزل	۰/۰۱۴۵	۳۹۰۶	۱۶۵۲	۲۴۷۶	۲۸۴۰	۳۱۸۹
بهداشت و درمان	۰/۰۲۷۳	۲۳۷۰۷	۴۹۰۰	۷۳۴۶	۹۵۹۸	۱۲۴۸۳
محصولات و وسایل و لوازم پزشکی	۰/۰۴۱۴	۷۱۸۴	۲۳۷۵	۳۱۹۷	۳۹۴۷	۴۹۷۸
خدمات طبی سرپایی	۰/۰۳۸۱	۱۰۵۵۷	۱۶۵۱	۲۷۵۵	۳۴۶۲	۴۷۰۶
خدمات بیمارستانی	۰/۰۵۲۳	۵۹۶۷	۸۷۱	۱۳۶۹	۲۱۲۸	۲۷۹۴
حمل و نقل	۰/۰۴۴۴	۲۸۹۱۲	-۴۳۲۴	۵۰۲۸	۸۶۹۴	۱۰۷۴۴
خرید وسایل نقلیه	۰/۱۰۵۵	۱۱۳۹۷	-۷۹۲۴	-۱۴۱۶	-۷۵۵	-۴۵۸
تجهیزات حمل و نقل شخصی	۰/۰۱۶۸	۱۱۸۶۰	۱۳۹۴	۳۲۵۴	۵۶۰۲	۶۸۱۳
خدمات حمل و نقل	۰/۰۲۷۵	۵۶۵۵	۲۲۰۶	۳۱۹۰	۳۸۴۷	۴۳۸۹
ارتباطات	۰/۰۱۲۷	۸۲۲۱	۲۳۵۸	۳۷۹۵	۴۹۰۰	۵۷۷۳
خدمات پستی	۰/۱۶۰۸	۱۲	۰	۲	۶	۸
تجهیزات تلفن و تلفکس	۰/۰۴۹۸	۸۶۸	۹۱	۲۰۰	۳۱۴	۳۵۴
خدمات تلفن و فکس	۰/۰۱۱۳	۷۳۴۱	۲۲۶۷	۳۵۹۳	۴۵۷۹	۵۴۱۱
خدمات فرهنگی و تفریحات	۰/۰۴۱۰	۵۲۹۱	۶۹۳	۱۲۴۲	۱۶۲۹	۲۴۶۹
تجهیزات سمعی - بصری، عکاسی و داده‌پردازی و لوازم آن‌ها	۰/۰۵۸۸	۱۰۵۷	۸۵	۲۴۸	۳۲۳	۵۳۰
سایر وسایل عمده با دوام برای تفریح و فرهنگ	۰/۴۰۹۳	۸	-۷	۰	۱	۰
سایر اقلام و وسایل تفریحی، باغ‌ها و حیوانات خانگی	۰/۰۴۷۳	۵۷۳	۱۰۶	۱۷۱	۲۴۳	۳۰۸
خدمات فرهنگی و تفریحی	۰/۱۱۲۳	۱۲۵۴	۶۰	۹۵	۲۲۲	۲۳۷
روزنامه، کتاب و لوازم‌التحریر	۰/۰۴۶۸	۱۱۹۲	۲۳۸	۴۴۴	۶۱۶	۷۴۸
هزینه مسافرت‌های دستجمعی (همراه تور)	۰/۰۷۱۷	۱۲۰۸	۲۱۱	۲۸۵	۲۲۴	۶۴۶
آموزش و تحصیل	۰/۰۴۲۴	۵۷۳۱	۳۹۱	۹۸۲	۱۶۵۵	۲۰۹۵
هزینه آموزش سطح‌بندی شده	۰/۰۴۲۸	۵۳۹۱	۳۷۵	۹۶۴	۱۵۹۷	۲۰۰۶
هزینه آموزش‌های سطح‌بندی نشده	۰/۰۹۲۴	۳۴۰	۱۶	۱۷	۵۸	۸۹
غذاهای آماده، هتل و رستوران	۰/۱۲۰۸	۴۸۰۷	۳۷۳	۵۵۱	۱۱۸۵	۱۲۷۰
خدمات تهیه و ارائه غذا	۰/۰۶۶۷	۳۴۶۱	۳۷۳	۵۴۹	۱۱۴۹	۱۲۴۲
خدمات تأمین جا (مهمانسراها، هتل، مسافرخانه و...)	۰/۳۹۶۱	۱۳۴۶	۰	۲	۳۶	۲۸
کالاها و خدمات متفرقه	۰/۰۱۴۸	۴۱۶۳۹	۴۴۵۷	۱۳۹۱۰	۱۹۶۲۶	۲۵۸۱۷
خدمات شخصی	۰/۰۱۶۲	۶۴۰۴	۱۹۰۴	۳۲۳۷	۳۸۴۲	۴۴۶۹
لوازم شخصی طبقه‌بندی نشده در جای دیگر	۰/۱۵۹۹	۱۱۴۵	-۲۷۹۵	-۷۶۲	-۴۸۵	۷۵
حمایت اجتماعی و خدمات مشاوره‌ای	۰/۰۲۰۲۴	۱۵۳	۳	۴۵	۴۷	۲۴
بیمه	۰/۰۱۶۲	۳۳۳۱۸	۴۸۳۳	۱۰۶۸۹	۱۵۴۲۴	۱۹۹۴۲
خدمات مالی طبقه‌بندی نشده در جای دیگر	۰/۰۳۷۶	۶۱۷	۱۵۲	۱۴۷	۳۰۴	۳۹۱
سایر خدمات طبقه‌بندی نشده در جای دیگر	۰/۰۵۰۶	۱۰۰۱	۳۵۹	۵۵۵	۴۹۴	۹۱۶
انتقالات	۰/۰۶۵۰	۴۶۳۵	۱۱۱۳	۱۹۳۰	۲۲۶۹	۲۶۷۵



۴-۵- متوسط انواع هزینه‌های غیر خوراکی و خوراکی (خارج منزل) سالانه یک خانوار شهری در هر یک از دهک‌های هزینه سالانه: ۱۳۹۶ بر اساس طبقه‌بندی COICOP (دنباله)

اقلام	دهک پنجم	دهک ششم	دهک هفتم	دهک هشتم	دهک نهم	دهک دهم
هزینه‌های غیر خوراکی و خوراکی (خارج منزل)	۱۷۲۵۱۷	۲۰۷۹۳۳	۲۵۰۷۴۲	۳۱۴۲۰۸	۴۱۳۴۹۷	۷۹۰۵۵۵
..... (منزل)	۸۱۹۱	۱۰۷۶۶	۱۵۱۰۶	۱۷۷۶۸	۲۱۴۷۸	۴۲۷۵۶
پوشاک و کفش.....	۶۴۸۰	۸۵۵۰	۱۲۱۴۱	۱۴۲۴۵	۱۷۳۵۹	۳۴۶۱۳
پوشاک و تعمیرات آن.....	۱۷۱۱	۲۲۱۶	۲۹۶۵	۳۵۲۲	۴۱۱۸	۸۱۴۳
کفش و تعمیرات آن.....	۷۷۶۹۹	۹۰۹۶۱	۱۰۱۳۷۰	۱۲۷۵۲۹	۱۶۲۷۷۱	۳۰۱۲۵۲
مسکن، آب، فاضلاب، سوخت و روشنایی.....	۱۰۱۸۱	۱۰۸۰۶	۱۲۵۹۴	۱۳۶۵۱	۱۵۱۵۸	۲۳۶۷۰
اجاره‌بهای واقعی مسکن.....	۵۵۴۵۷	۶۷۰۶۱	۷۳۹۹۴	۹۸۴۳۰	۱۳۱۲۳۸	۲۴۸۴۴۴
اجاره‌بهای احتسابی مسکن.....	۱۳۵۶	۱۶۷۲	۲۴۹۹	۲۶۳۲	۲۴۲۵	۶۸۳۴
نگهداری و تعمیر واحد مسکونی (اقامتگاه اول و بعدی).....	۲۸۲۸	۳۱۲۱	۳۶۱۳	۳۷۸۰	۴۵۲۷	۸۹۳۸
هزینه آب و فاضلاب و سایر خدمات مربوط به واحد مسکونی.....	۷۸۶۷	۸۳۰۱	۸۶۷۱	۹۰۳۶	۹۴۲۳	۱۳۳۶۵
روشنایی و سوخت.....	۶۸۶۱	۸۸۱۵	۱۱۸۷۱	۱۴۵۱۸	۱۹۴۵۳	۳۸۲۷۳
میلمان، لوازم خانگی و نگهداری معمول آن‌ها.....	۹۰۶	۱۷۶۶	۲۵۵۶	۳۸۲۶	۵۹۰۸	۱۲۰۴۶
میلمان و اثاث، فرش و سایر کفپوش‌ها.....	۳۰۹	۴۳۹	۷۳۹	۵۳۷	۱۶۵۱	۳۱۷۶
لوازم پارچه‌ای خانگی (کم‌دوام).....	۱۴۶۴	۱۹۷۹	۳۲۲۰	۳۹۵۱	۴۹۹۸	۱۰۲۷۰
وسایل خانگی.....	۳۸۳	۵۰۸	۸۴۵	۱۱۹۹	۱۵۰۳	۴۴۷۶
انواع ظروف غذاخوری و سایر لوازم خانگی.....	۲۷۱	۲۸۲	۳۵۶	۳۳۴	۴۲۴	۵۶۴
ابزار و تجهیزات منزل و باغ.....	۳۵۲۷	۳۸۴۰	۴۱۵۵	۴۶۷۱	۴۹۶۹	۷۷۴۲
کالاها و خدمات برای امور جاری منزل.....	۱۳۸۶۶	۱۸۰۳۳	۲۳۷۰۸	۳۱۱۵۶	۴۰۵۶۶	۷۵۴۵۷
بهداشت و درمان.....	۵۱۳۴	۶۲۲۶	۷۵۱۵	۹۸۷۱	۱۰۶۶۸	۱۷۹۳۶
محصولات و وسایل و لوازم پزشکی.....	۵۵۸۶	۷۷۲۶	۹۸۳۴	۱۲۹۸۲	۱۸۹۳۳	۳۷۹۵۵
خدمات طبی سرپایی.....	۳۰۹۴	۴۰۷۸	۶۳۵۹	۸۰۱۸	۱۰۹۰۴	۱۹۵۶۶
خدمات بیمارستانی.....	۱۴۹۰۸	۱۹۵۷۲	۲۴۴۷۱	۳۴۶۳۱	۵۳۴۴۱	۱۲۲۰۱۷
حمل و نقل.....	۵۹۱	۲۳۹۱	۳۷۷۱	۱۰۷۴۰	۲۵۱۱۰	۸۱۹۶۶
خرید وسایل نقلیه.....	۹۵۶۲	۱۱۶۳۱	۱۵۲۶۸	۱۷۳۶۶	۲۱۲۲۱	۲۶۵۰۲
تجهیزات حمل و نقل شخصی.....	۴۷۵۵	۵۵۵۰	۵۴۳۱	۶۵۲۵	۷۱۱۰	۱۳۵۴۹
خدمات حمل و نقل.....	۶۸۰۸	۷۸۰۴	۸۸۷۰	۱۰۵۷۵	۱۲۷۱۹	۱۸۶۲۱
ارتباطات.....	۱۴	۱۰	۱۰	۲۸	۳۳	۱۸
خدمات پستی.....	۵۵۶	۶۱۴	۱۰۴۸	۱۲۱۰	۱۳۴۳	۲۹۵۳
تجهیزات تلفن و تلفکس.....	۶۲۳۸	۷۱۸۰	۷۸۱۱	۹۳۳۷	۱۱۳۵۳	۱۵۶۵۱
خدمات تلفن و فکس.....	۳۰۲۶	۳۴۷۷	۵۰۴۹	۶۱۵۲	۹۹۸۹	۱۹۱۹۳
خدمات فرهنگی و تفریحات.....	۷۷۱	۷۴۲	۹۶۰	۱۴۲۹	۲۰۸۵	۳۳۹۸
تجهیزات سمعی - بصری، عکاسی و داده‌پرازی و لوازم آن‌ها.....	۲	۰	۳۳	۶	۸	۳۸
سایر وسایل عمده با دوام برای تفریح و فرهنگ..	۳۹۳	۴۸۶	۵۸۹	۷۴۵	۱۰۴۲	۱۶۴۷
سایر اقلام و وسایل تفریحی، باغ‌ها و حیوان‌های خانگی.....	۳۳۳	۴۴۴	۸۵۲	۱۲۷۰	۱۸۷۲	۷۱۵۶
خدمات فرهنگی و تفریحی.....	۹۸۳	۱۱۲۱	۱۲۶۱	۱۵۰۷	۲۲۷۸	۲۷۲۴
روزنامه، کتاب و لوازم‌التحریر.....	۵۴۵	۶۸۴	۱۳۵۴	۱۱۹۶	۲۷۰۲	۴۲۳۰
هزینه مسافرت‌های دستجمعی (همراه تور).....	۳۰۷۱	۴۲۹۹	۵۵۸۴	۶۷۵۹	۱۰۶۱۰	۲۱۸۷۳
آموزش و تحصیل.....	۲۹۵۶	۴۰۶۲	۵۲۹۰	۶۴۲۰	۹۹۷۱	۲۰۲۷۸
هزینه آموزش سطح‌بندی شده.....	۱۱۴	۲۳۶	۲۹۴	۳۳۹	۶۴۰	۱۵۹۵
هزینه آموزش‌های سطح‌بندی نشده.....	۱۸۳۷	۲۲۵۳	۲۸۴۶	۴۱۳۵	۵۶۵۵	۲۷۹۸۰
غذاهای آماده، هتل و رستوران.....	۱۷۳۳	۲۲۱۰	۲۵۷۸	۳۷۶۰	۵۲۹۸	۱۵۷۲۹
خدمات تهیه و ارائه غذا.....	۱۰۴	۴۴	۲۶۸	۳۷۴	۳۵۷	۱۲۲۵۱
خدمات تأمین جا (مهمانسراها، هتل، مسافرخانه و...).....	۳۳۲۴۲	۳۷۹۸۷	۴۷۲۴۴	۵۶۰۴۷	۶۹۸۱۰	۱۰۸۳۰۶
کالاها و خدمات متفرقه.....	۵۲۹۱	۵۸۳۲	۶۵۷۲	۷۳۸۳	۹۰۸۲	۱۶۴۳۸
خدمات شخصی.....	۴۳۳	۱۲۹۵	۱۲۱۵	۱۶۰۳	۲۶۸۶	۸۱۹۳
لوازم شخصی طبقه‌بندی نشده در جای دیگر.....	۱۱۸	۱۲۵	۸۱	۲۰۲	۴۲۰	۴۶۷
حمایت اجتماعی و خدمات مشاوره‌ای.....	۲۶۱۸۱	۲۹۱۷۲	۳۷۳۲۷	۴۴۹۵۵	۵۵۰۹۶	۷۹۶۰۱
بیمه.....	۵۳۷	۶۲۶	۸۲۸	۹۲۵	۹۷۰	۱۲۹۴
خدمات مالی طبقه‌بندی نشده در جای دیگر.....	۶۸۳	۹۳۷	۱۲۲۱	۹۷۹	۱۵۵۶	۲۳۱۳
سایر خدمات طبقه‌بندی نشده در جای دیگر.....	۳۰۰۸	۳۹۶۶	۴۶۲۳	۴۹۴۰	۷۰۰۶	۱۴۸۲۷
انتقالات.....						

(۱) ضریب تغییرات (CV) فقط برای ستون کل محاسبه شده است.

۵-۵- متوسط انواع هزینه‌های خوراکی (داخل منزل) و دخانی سالانه یک خانوار شهری بر حسب وسعت خانوار: ۱۳۹۶ بر اساس طبقه‌بندی COICOP (هزار ریال)

۴ نفر	۳ نفر	۲ نفر	۱ نفر	کل	ضریب تغییرات (CV) <sup>(۱)</sup>	اقلام
						هزینه‌های خوراکی (داخل منزل) و
۷۹۰۳۵	۷۲۴۳۲	۶۲۱۶۲	۳۸۹۴۶	۷۳۲۸۹	۰/۰۰۷۷	دخانی.....
۱۹۲۱۱	۱۷۳۷۵	۱۴۶۴۹	۸۸۵۹	۱۷۸۵۵	۰/۰۱۲۴	غلات، نان، آرد، رشته و فراورده‌های آن.....
۹۷۴۳	۹۴۰۳	۸۵۲۷	۴۸۹۳	۹۳۱۱	۰/۰۲۱۶	غلات.....
۶۴۶۶	۵۴۰۹	۴۳۴۷	۲۷۱۰	۵۹۲۵	۰/۰۰۶۳	انواع نان.....
۱۰۱۹	۸۱۸	۶۲۶	۳۰۰	۹۱۰	۰/۰۱۴۰	آرد و رشته و فراورده‌های آن.....
۱۹۸۳	۱۷۴۴	۱۱۴۹	۹۵۶	۱۷۰۹	۰/۰۲۵۲	بیسکویت و کیک.....
۱۶۴۳۶	۱۵۵۳۰	۱۳۹۳۸	۹۴۲۵	۱۵۶۹۲	۰/۰۱۱۳	گوشت.....
۸۹۵۷	۸۶۱۲	۷۷۸۴	۵۴۷۳	۸۵۹۶	۰/۰۱۶۲	گوشت دام.....
۵۱۷۳	۴۷۷۵	۴۲۵۱	۲۸۵۶	۴۹۳۶	۰/۰۰۷۹	گوشت پرندگان.....
۹۳	۸۶	۴۳	۲۲	۷۷	۰/۰۵۸۳	گوشت‌های آماده برای طبخ.....
۲۲۱۳	۲۰۵۷	۱۸۶۰	۱۰۷۵	۲۰۸۲	۰/۰۱۹۲	ماهی و میگو و فراورده‌های آن.....
						شیر و فراورده‌های آن (بجز کره) و تخم
۸۵۲۲	۷۳۲۲	۵۸۸۸	۳۸۷۲	۷۵۱۵	۰/۰۰۷۸	پرندگان.....
۲۴۳۹	۲۱۴۲	۱۵۷۰	۱۰۸۵	۲۱۰۹	۰/۰۱۵۶	شیر.....
۴۵۵۷	۳۸۸۲	۳۲۰۲	۲۰۶۵	۴۰۲۵	۰/۰۰۹۳	فراورده‌های شیر (بجز کره).....
۱۵۲۶	۱۲۹۸	۱۱۱۷	۷۲۲	۱۳۸۱	۰/۰۰۸۲	تخم پرندگان.....
۳۵۴۰	۳۲۰۲	۲۷۰۴	۱۷۷۶	۳۲۵۰	۰/۰۱۱۲	روغن‌ها، چربی‌ها و کره.....
۲۵۲	۲۲۲	۲۵۷	۱۱۳	۲۲۴	۰/۰۹۵۲	روغن‌ها و چربی‌های حیوانی (بجز کره).....
۸۲۴	۷۱۸	۵۱۱	۳۷۸	۶۹۰	۰/۰۲۵۶	انواع کره.....
۲۴۶۳	۲۲۶۲	۱۹۳۷	۱۲۸۵	۲۳۳۷	۰/۰۰۸۸	روغن‌های نباتی.....
۱۰۲۱۵	۹۵۳۷	۸۲۷۸	۴۹۵۸	۹۳۰۲	۰/۰۱۵۳	میوه‌ها و خشکبار.....
۵۷۴۰	۵۵۱۸	۴۷۵۵	۳۰۹۲	۵۳۲۳	۰/۰۱۳۷	میوه‌های درختی.....
۹۶۵	۸۸۹	۷۳۸	۳۹۸	۸۸۷	۰/۰۲۹۷	میوه‌های جالبیزی.....
۳۵۱۰	۳۱۲۹	۲۷۸۵	۱۴۶۸	۳۰۹۲	۰/۰۳۳۳	خشکبار.....
۹۴۰۷	۸۴۵۵	۷۳۸۰	۴۳۸۳	۸۶۹۲	۰/۰۰۷۸	سبزی‌های تازه و خشک شده و حبوب.....
۱۹۶۸	۱۷۴۹	۱۴۳۸	۶۹۳	۱۷۳۵	۰/۰۱۱۴	سبزی‌های برگی.....
۲۷۷۶	۲۵۴۷	۲۲۳۲	۱۴۹۰	۲۶۰۰	۰/۰۰۹۹	سبزی‌های بوته‌ای.....
۲۵۵۷	۲۲۲۷	۱۹۳۷	۱۱۸۸	۲۳۴۶	۰/۰۰۸۰	سبزی‌های ریشه‌ای.....
۱۱۴	۹۷	۸۲	۴۴	۹۱	۰/۰۷۴۳	سایر انواع سبزی.....
۵۴	۴۶	۳۵	۲۲	۴۴	۰/۱۰۵۳	سبزی‌های آماده بسته‌بندی شده.....
۱۹۳۹	۱۷۸۹	۱۶۵۷	۹۴۶	۱۸۷۶	۰/۰۱۴۶	حبوب.....
۳۷۱۶	۳۵۵۰	۳۰۵۴	۱۷۶۸	۳۴۸۷	۰/۰۱۴۲	قند، شکر، مرباها و شیرینی‌ها.....
۱۳۳۵	۱۱۸۲	۱۰۲۸	۶۶۶	۱۲۷۷	۰/۰۱۱۸	قند و شکر.....
۲۳۸۰	۲۳۶۸	۲۰۲۶	۱۱۰۲	۲۲۱۰	۰/۰۲۰۸	مرباها و شیرینی‌ها.....
						ادویه‌ها، چاشنی‌ها و سایر ترکیب‌های
۲۸۱۱	۲۵۵۴	۲۲۰۵	۱۱۵۳	۲۵۸۶	۰/۰۱۳۳	خوراکی.....
۸۹۹	۸۳۶	۷۶۸	۳۸۸	۸۳۹	۰/۰۲۰۶	انواع ادویه.....
۱۹۱۳	۱۷۱۸	۱۴۳۷	۷۶۵	۱۷۴۸	۰/۰۱۵۰	چاشنی‌ها و سایر ترکیب‌های خوراکی.....
۳۵۹۶	۳۳۱۴	۲۸۵۷	۱۷۵۲	۳۳۵۱	۰/۰۰۹۲	چای، قهوه، کاکائو و نوشابه‌ها.....
۱۸۲۸	۱۷۱۷	۱۶۲۴	۱۱۲۸	۱۷۶۱	۰/۰۱۰۸	چای، قهوه و کاکائو.....
۱۷۶۸	۱۵۹۷	۱۲۳۳	۶۲۴	۱۵۹۰	۰/۰۱۳۵	نوشابه‌ها.....
۱۵۸۰	۱۵۹۳	۱۲۰۸	۱۰۰۰	۱۵۵۸	۰/۰۳۵۶	دخانی‌ها.....



۵- متوسط انواع هزینه‌های خوراکی (داخل منزل) و دخانی سالانه یک خانوار شهری بر حسب وسعت خانوار: ۱۳۹۶ بر اساس طبقه‌بندی COICOP (دنباله)

اقلام	۵ نفر	۶ نفر	۷ نفر	۸ نفر	۹ نفر	۱۰ نفر و بیش‌تر
هزینه‌های خوراکی (داخل منزل) و دخانی.....	۱۵۹۵۰	۱۹۹۱۰	۱۰۰۳۴۷	۱۰۱۲۴۲	۱۰۹۱۸۵	۱۲۵۰۱۸
.....غلات، نان، آرد، رشته و فراورده‌های آن.....	۲۱۸۴۸	۲۳۸۷۳	۲۶۶۲۵	۲۸۶۹۳	۲۶۴۴۱	۳۲۱۱۰
.....غلات.....	۱۰۷۹۶	۱۰۹۴۲	۱۰۳۰۰	۱۲۳۱۸	۸۴۷۴	۱۲۰۱۶
.....انواع نان.....	۷۸۱۷	۹۳۸۶	۱۱۸۴۸	۱۲۳۳۶	۱۴۳۳۷	۱۶۷۵۱
.....آرد و رشته و فراورده‌های آن.....	۱۲۳۹	۱۶۱۴	۱۷۴۹	۲۳۹۴	۱۶۰۷	۱۳۰۶
.....بیسکویت و کیک.....	۱۹۹۶	۱۹۳۱	۲۷۲۷	۱۶۴۵	۲۰۲۳	۲۰۳۷
.....گوشت.....	۱۸۴۷۰	۱۸۵۴۷	۲۰۴۲۵	۲۰۴۴۱	۱۸۷۴۹	۳۱۰۳۰
.....گوشت دام.....	۱۰۰۵۳	۹۲۸۶	۹۷۳۱	۱۰۴۵۳	۷۹۶۹	۱۷۰۰۹
.....گوشت پرندگان.....	۵۸۲۸	۶۷۳۳	۷۵۸۵	۸۳۹۰	۸۴۲۸	۱۲۴۰۳
.....گوشت‌های آماده برای طبخ.....	۱۰۴	۷۰	۲۵	۴۹	۱۵۰	۱۳۰
.....ماهی و میگو و فراورده‌های آن.....	۲۴۸۶	۲۴۵۸	۳۰۸۵	۱۵۴۸	۲۲۰۳	۱۴۸۹
.....شیر و فراورده‌های آن (بجز کره) و تخم پرندگان.....	۸۸۴۹	۹۲۰۳	۹۹۶۸	۹۴۱۱	۱۰۴۵۵	۱۲۴۸۵
.....شیر.....	۲۳۴۸	۲۵۰۳	۲۵۶۴	۲۱۲۶	۲۴۰۳	۴۲۳۶
.....فراورده‌های شیر (بجز کره).....	۴۷۹۴	۴۹۰۵	۵۳۸۸	۴۹۵۱	۵۸۲۹	۵۵۴۴
.....تخم پرندگان.....	۱۷۰۷	۱۷۹۶	۲۰۱۶	۲۳۳۵	۲۲۲۳	۲۷۰۵
.....روغن‌ها، چربی‌ها و کره.....	۳۷۵۳	۴۰۱۶	۴۶۲۰	۴۶۱۶	۶۲۷۱	۵۵۵۶
.....روغن‌ها و چربی‌های حیوانی (بجز کره).....	۱۷۳	۲۶۴	۵۸	۴۷	۲۲۰	۱۶۲
.....انواع کره.....	۷۵۲	۵۶۶	۶۷۳	۵۹۹	۵۵۶	۲۳۳
.....روغن‌های نباتی.....	۲۸۲۸	۳۱۸۷	۳۸۸۹	۳۹۶۹	۵۴۹۴	۵۱۶۱
.....میوه‌ها و خشکبار.....	۹۹۱۵	۹۹۴۲	۹۸۳۹	۹۶۴۶	۱۰۹۶۶	۱۰۸۹۵
.....میوه‌های درختی.....	۵۷۰۴	۵۵۹۷	۵۳۸۸	۵۵۸۲	۶۵۰۹	۵۶۶۷
.....میوه‌های جالبزی.....	۱۰۱۰	۱۱۷۵	۱۳۴۴	۱۱۴۱	۱۴۷۱	۲۱۲۱
.....خشکبار.....	۳۲۰۱	۳۱۷۱	۳۱۰۸	۲۹۲۴	۲۹۸۶	۳۱۰۷
.....سبزی‌های تازه و خشک شده و حبوب.....	۱۰۲۶۶	۱۱۱۲۳	۱۲۸۷۹	۱۳۰۱۷	۱۱۸۶۴	۱۵۹۳۸
.....سبزی‌های برگی.....	۱۹۵۲	۱۹۷۳	۲۰۷۲	۲۴۳۸	۲۲۱۷	۱۹۸۷
.....سبزی‌های بوته‌ای.....	۳۰۲۰	۳۲۵۱	۳۷۳۷	۳۹۱۵	۴۲۱۳	۵۴۴۹
.....سبزی‌های ریشه‌ای.....	۲۸۱۷	۳۱۸۰	۳۹۰۸	۳۸۳۴	۳۵۰۲	۵۲۹۹
.....سایر انواع سبزی.....	۸۱	۴۹	۲۳	۱۳	۳۴	۰
.....سبزی‌های آماده بسته‌بندی شده.....	۳۶	۴۰	۵۳	۵۰	۱۰۴	۵۳
.....حبوب.....	۲۳۶۱	۲۶۳۰	۳۰۸۶	۲۷۶۷	۱۷۹۴	۳۱۵۱
.....قند، شکر، مرباها و شیرینی‌ها.....	۳۹۳۰	۴۰۱۵	۴۷۷۰	۴۶۵۰	۵۴۵۵	۶۴۹۵
.....قند و شکر.....	۱۶۴۳	۱۹۷۵	۲۴۷۰	۲۶۵۴	۳۰۳۳	۳۳۴۵
.....مرباها و شیرینی‌ها.....	۲۲۸۷	۲۰۴۰	۲۳۰۰	۱۹۹۷	۲۴۲۲	۳۱۵۰
.....ادویه‌ها، چاشنی‌ها و سایر ترکیب‌های خوراکی.....	۳۰۵۷	۳۰۳۴	۴۱۲۲	۳۵۹۶	۳۴۰۴	۴۵۷۷
.....انواع ادویه.....	۹۴۹	۹۳۱	۱۱۶۱	۱۱۶۵	۱۰۶۱	۱۵۶۷
.....چاشنی‌ها و سایر ترکیب‌های خوراکی.....	۲۱۰۹	۲۱۰۳	۲۹۶۱	۲۴۳۲	۲۳۴۴	۳۰۱۱
.....چای، قهوه، کاکائو و نوشابه‌ها.....	۳۸۴۴	۴۳۲۱	۵۱۵۱	۵۰۸۳	۴۵۵۹	۴۳۹۵
.....چای، قهوه و کاکائو.....	۱۹۴۵	۲۲۵۵	۲۶۴۲	۲۶۶۲	۳۰۵۴	۲۹۴۰
.....نوشابه‌ها.....	۱۸۹۹	۲۰۶۶	۲۵۰۹	۲۴۲۱	۱۵۰۵	۱۴۵۵
.....دخانی‌ها.....	۲۰۱۷	۱۸۳۴	۱۹۴۷	۲۰۸۹	۱۱۰۲۱	۱۵۳۶

(۱) ضریب تغییرات (CV) فقط برای ستون کل محاسبه شده است.

## ۵-۶- متوسط انواع هزینه‌های غیر خوراکی و خوراکی (خارج منزل) سالانه یک خانوار شهری بر حسب وسعت خانوار: ۱۳۹۶ بر

## اساس طبقه‌بندی COICOP

(هزار ریال)

۴ نفر	۳ نفر	۲ نفر	۱ نفر	کل	ضریب تغییرات (CV) <sup>(۱)</sup>	اقدام
۲۱۴۴۰۹	۲۶۷۰۵۶	۲۲۸۷۰۷	۱۶۲۷۷۴	۲۵۶۲۳۶	۰/۰۱۲۷	هزینه‌های غیر خوراکی و خوراکی (خارج منزل)
۱۵۶۰۷	۱۳۸۶۲	۸۵۶۶	۵۵۸۰	۱۳۲۰۸	۰/۰۳۱۴	پوشاک و کفش
۱۲۳۹۸	۱۱۳۱۶	۶۸۶۲	۴۹۰۷	۱۰۶۱۷	۰/۰۳۲۳	پوشاک و تعمیرات آن
۳۲۰۹	۲۵۴۷	۱۷۰۴	۶۷۳	۲۵۹۲	۰/۰۳۷۱	کفش و تعمیرات آن
۱۱۳۴۷۲	۱۱۰۵۴۰	۱۱۰۳۵۸	۱۰۲۳۴۸	۱۰۸۴۱۰	۰/۰۱۴۰	مسکن، آب، فاضلاب، سوخت و روشنایی
۱۲۷۲۲	۱۲۶۷۱	۱۱۰۲۱	۵۲۸۲	۱۱۷۳۶	۰/۰۳۶۰	اجاره‌بهای واقعی مسکن
۸۶۴۵۹	۸۲۸۸۸	۸۶۵۳۵	۸۷۰۰۶	۸۲۸۰۲	۰/۰۱۷۰	اجاره‌بهای احتمالی مسکن
۱۹۱۴	۱۹۸۳	۲۰۵۰	۱۶۰۸	۲۰۱۹	۰/۰۷۲۸	نگهداری و تعمیر واحد مسکونی (اقامتگاه اول و بعدی)
۳۷۱۵	۳۶۲۴	۳۲۹۲	۲۶۹۳	۳۵۶۴	۰/۰۲۵۳	هزینه آب و فاضلاب و سایر خدمات مربوط به واحد مسکونی
۸۶۶۱	۸۳۷۵	۷۴۶۰	۵۷۵۹	۸۲۹۰	۰/۰۱۰۰	روشنایی و سوخت
۱۲۹۷۲	۱۲۹۲۲	۱۰۳۲۶	۵۹۱۳	۱۱۶۷۵	۰/۰۲۷۹	میلمان، لوازم خانگی و نگهداری معمول آن‌ها
۲۹۸۰	۳۷۲۳	۲۶۹۶	۱۶۰۱	۲۸۸۱	۰/۰۶۱۵	میلمان و اثاث، فرش و سایر کفپوش‌ها
۹۳۷	۶۳۳	۳۸۵	۸۳۲	۷۲۷	۰/۰۱۰۶۲	لوازم پارچه‌ای خانگی (کم‌دوام)
۳۳۵۹	۳۱۳۶	۲۸۲۴	۸۶۵	۲۸۶۸	۰/۰۵۲۸	وسایل خانگی
۱۱۵۱	۱۲۱۴	۸۲۸	۲۱۲	۱۰۰۶	۰/۰۹۱۱	انواع ظروف غذاخوری و سایر لوازم خانگی
۲۸۱	۲۶۹	۳۳۲	۱۲۱	۲۸۶	۰/۰۵۲۹	ابزار و تجهیزات منزل و باغ
۴۲۶۳	۳۹۴۶	۳۲۶۱	۲۲۸۱	۳۹۰۶	۰/۰۱۴۵	کالاها و خدمات برای امور جاری منزل
۲۲۷۸۲	۲۳۶۷۱	۲۶۵۱۴	۱۸۷۵۵	۲۳۷۰۷	۰/۰۲۷۳	بهداشت و درمان
۶۲۰۴	۷۳۸۹	۸۴۱۷	۸۷۳۵	۷۱۸۴	۰/۰۴۱۴	محصولات و وسایل و لوازم پزشکی
۱۱۱۰۶	۱۰۶۰۸	۱۰۱۳۳	۶۷۰۵	۱۰۵۵۷	۰/۰۳۸۱	خدمات طبی سرپایی
۵۴۳۸	۵۶۰۵	۷۹۲۸	۳۳۱۵	۵۹۶۷	۰/۰۵۲۳	خدمات بیمارستانی
۳۳۶۲۸	۳۲۸۸۲	۲۳۱۷۳	۵۵۲۶	۲۸۹۱۲	۰/۰۴۴۴	حمل و نقل
۱۲۸۵۷	۱۴۵۴۹	۹۹۷۸	۳۳۱	۱۱۳۹۷	۰/۰۱۰۵۵	خرید وسایل نقلیه
۱۴۶۷۱	۱۲۲۸۰	۸۸۵۴	۱۶۴۸	۱۱۸۶۰	۰/۰۱۶۸	تجهیزات حمل و نقل شخصی
۶۱۰۰	۶۰۵۴	۴۳۴۰	۳۵۴۸	۵۶۵۵	۰/۰۲۷۵	خدمات حمل و نقل
۹۷۰۶	۸۲۵۴	۶۲۴۷	۳۲۱۶	۸۲۲۱	۰/۰۱۲۷	ارتباطات
۱۹	۷	۱۱	۵	۱۲	۰/۱۶۰۸	خدمات پستی
۱۰۶۳	۹۸۰	۵۹۸	۳۱۷	۸۶۸	۰/۰۴۹۸	تجهیزات تلفن و تلفکس
۸۶۲۴	۷۲۶۷	۵۶۳۸	۲۸۹۴	۷۳۴۱	۰/۰۱۱۳	خدمات تلفن و فکس
۶۲۳۱	۵۲۷۵	۳۹۹۴	۲۵۲۶	۵۲۹۱	۰/۰۴۱۰	خدمات فرهنگی و تفریحات
۱۲۳۹	۱۰۲۲	۷۹۳	۲۹۱	۱۰۵۷	۰/۰۵۸۸	تجهیزات سمعی - بصری، عکاسی و داده‌پردازی و لوازم آن‌ها
۱۰	۳	۱۸	۱	۸	۰/۴۰۹۳	سایر وسایل عمده با دوام برای تفریح و فرهنگ
۶۵۶	۶۹۰	۳۳۳	۲۰۱	۵۷۳	۰/۰۴۷۳	سایر اقلام و وسایل تفریحی، باغ‌ها و حیوانات خانگی
۱۴۱۵	۱۶۶۸	۶۶۵	۳۸۷	۱۲۵۴	۰/۱۱۲۳	خدمات فرهنگی و تفریحی
۱۶۴۸	۸۹۶	۲۷۸	۸۵۸	۱۱۹۲	۰/۰۴۶۸	روزنامه، کتاب و لوازم التحریر
۱۲۶۳	۹۹۶	۱۹۰۶	۷۸۹	۱۲۰۸	۰/۰۷۱۷	هزینه مسافرت‌های دستجمعی (همراه تور)
۹۲۴۳	۴۶۸۶	۱۲۷۶	۱۲۳۸	۵۷۳۱	۰/۰۴۲۴	آموزش و تحصیل
۸۶۷۸	۴۴۸۸	۱۱۵۴	۹۷۵	۵۳۹۱	۰/۰۴۲۸	هزینه آموزش سطح‌بندی شده
۵۶۵	۱۹۷	۱۲۲	۲۶۳	۳۴۰	۰/۰۹۲۴	هزینه آموزش‌های سطح‌بندی نشده
۳۹۴۷	۶۸۷۹	۴۲۳۱	۲۱۵۲	۴۸۰۷	۰/۱۲۰۸	غذاهای آماده، هتل و رستوران
۳۶۹۵	۳۴۶۳	۲۸۱۸	۱۷۵۳	۳۴۶۱	۰/۰۶۶۷	خدمات تهیه و ارائه غذا
۲۵۲	۳۴۱۶	۱۴۱۳	۴۰۰	۱۳۴۶	۰/۳۹۶۱	خدمات تأمین جا (مهمانسراها، هتل، مسافرخانه و...)
۵۲۴۶۹	۴۲۷۸۲	۲۸۹۱۳	۱۱۱۷۵	۴۱۶۳۹	۰/۰۱۴۸	کالاها و خدمات متفرقه
۷۳۴۷	۶۷۶۴	۴۵۶۴	۲۳۳۸	۶۴۰۴	۰/۰۱۶۲	خدمات شخصی
۸۹۰	۱۴۵۷	۱۱۶۳	-۶۵	۱۱۴۵	۰/۱۵۹۹	لوازم شخصی طبقه‌بندی نشده در جای دیگر
۲۴۴	۲۰۶	۲۸	۹	۱۵۳	۰/۲۰۲۴	حمایت اجتماعی و خدمات مشاوره‌ای
۴۲۳۷۲	۳۲۸۰۱	۲۱۶۲۵	۷۷۸۸	۳۲۳۱۸	۰/۰۱۶۲	بیمه
۶۶۸	۶۵۲	۶۰۲	۱۰۴	۶۱۷	۰/۰۳۷۶	خدمات مالی طبقه‌بندی نشده در جای دیگر
۹۴۹	۹۰۲	۹۳۱	۱۰۰۱	۱۰۰۱	۰/۰۵۰۶	سایر خدمات طبقه‌بندی نشده در جای دیگر
۴۳۵۲	۵۳۰۳	۵۱۰۹	۴۳۴۵	۴۶۳۵	۰/۰۶۵۰	انتقالات





۵-۶- متوسط انواع هزینه‌های غیر خوراکی و خوراکی (خارج منزل) سالانه یک خانوار شهری بر حسب وسعت خانوار: ۱۳۹۶ بر

اساس طبقه‌بندی COICOP (دنباله)

(هزار ریال)

اقلام	۵ نفر	۶ نفر	۷ نفر	۸ نفر	۹ نفر	۱۰ نفر و بیش‌تر
هزینه‌های غیر خوراکی و خوراکی (خارج منزل)	۲۵۷۰۲۳	۲۳۵۲۷۷	۲۵۰۴۷۹	۲۰۷۸۰۰	۲۰۷۲۲۸	۲۰۶۵۳۳
.....	۱۵۱۸۹	۱۵۲۲۳	۱۹۲۷۰	۱۰۷۴۰	۲۰۴۳۳	۳۴۰۶۲
پوشاک و کفش	۱۲۰۹۰	۱۱۸۳۴	۱۵۹۳۷	۸۸۵۷	۱۴۸۷۶	۲۶۶۰۲
پوشاک و تعمیرات آن	۳۰۹۹	۳۳۸۹	۳۳۳۳	۱۸۸۳	۵۵۵۷	۷۴۶۰
کفش و تعمیرات آن	۱۰۱۰۵۳	۸۲۸۰۳	۸۸۷۰۹	۷۲۵۴۶	۸۲۷۵۷	۸۸۰۰۴
مسکن، آب، فاضلاب، سوخت و روشنایی	۱۲۵۹۸	۷۹۵۰	۸۸۲۲	۱۳۴۰۲	۱۳۹۷۱	۲۰۳۱۳
اجاره‌بهای واقعی مسکن	۷۳۰۶۲	۵۹۱۱۳	۶۵۰۷۶	۴۴۹۶۹	۴۷۵۶۲	۴۴۳۷۴
اجاره‌بهای احتسابی مسکن	۲۴۸۸	۲۴۶۳	۱۵۹۲	۷۰۲	۴۰۳۴	۴۱۳۵
نگهداری و تعمیر واحد مسکونی (اقامتگاه اول و بعدی)	۳۷۶۲	۳۷۸۸	۳۷۱۱	۳۹۶۴	۵۰۸۲	۷۱۱۳
هزینه آب و فاضلاب و سایر خدمات مربوط به واحد مسکونی	۹۱۴۳	۹۴۹۰	۹۵۰۹	۹۵۱۰	۱۲۱۰۷	۱۲۰۷۰
روشنایی و سوخت	۱۰۹۷۵	۱۰۷۱۴	۱۰۱۳۱	۹۸۷۲	۱۰۰۰۹	۸۲۷۹
میلمان، لوازم خانگی و نگهداری معمول آن‌ها	۲۲۰۴	۱۶۴۶	۱۵۵۸	۱۱۸۲	۱۳۵۷	۳۴۷
میلمان و اثاث، فرش و سایر کفپوش‌ها	۹۳۵	۶۲۵	۴۴۹	۵۸۶	۳۲۷	۸۳۰
لوازم پارچه‌ای خانگی (کم‌دوام)	۲۱۸۲	۲۹۵۰	۱۸۸۸	۲۲۹۱	۱۶۱۰	۸۱۰
وسایل خانگی	۹۸۲	۵۹۶	۹۸۷	۲۶۲	۷۱۷	۵۵۲
انواع ظروف غذاخوری و سایر لوازم خانگی	۳۱۴	۳۷۴	۲۷۹	۶۳۵	۵۳۸	۵۴
ابزار و تجهیزات منزل و باغ	۴۳۵۹	۴۵۲۳	۴۹۷۰	۴۹۱۷	۵۴۶۰	۵۶۸۵
کالاها و خدمات برای امور جاری منزل	۲۴۵۰۴	۲۳۳۵۷	۲۶۴۴۴	۲۱۳۴۷	۲۲۲۶۵	۸۵۹۰
بهداشت و درمان	۷۱۲۵	۵۱۲۸	۲۶۴۷	۳۳۵۷	۲۴۶۷	۳۴۵۲
محصولات و وسایل و لوازم پزشکی	۱۱۸۱۶	۱۰۱۷۲	۱۱۸۸۲	۸۱۱۴	۸۵۸۳	۲۱۳۲
خدمات طبی سرپایی	۵۵۰۳	۷۸۶۶	۷۴۱۵	۵۸۱۰	۴۴۱۵	۳۰۰۷
خدمات بیمارستانی	۲۸۵۵۱	۳۲۲۵۸	۳۲۶۸۲	۳۰۰۷۳	۱۶۳۵۷	۱۴۵۰۷
حمل و نقل	۸۳۴۲	۹۴۳۴	۱۵۴۹۸	۱۴۹۳۷	۳۱۳	۶۶۲
خرید وسایل نقلیه	۱۳۶۹۳	۱۲۲۲۷	۹۹۹۳	۸۵۰۸	۱۰۴۳۶	۹۱۶۵
تجهیزات حمل و نقل شخصی	۶۵۱۷	۵۵۹۷	۷۱۹۰	۶۶۲۸	۵۶۰۸	۴۶۸۰
خدمات حمل و نقل	۹۵۷۳	۸۷۸۲	۹۶۹۱	۸۸۴۴	۶۹۱۱	۷۵۸۵
ارتباطات	۱۱	۵	۹	۶۹	.	.
خدمات پستی	۸۵۰	۸۸۱	۴۹۲	۸۱۰	۸۱	۳۹۲
تجهیزات تلفن و تلفکس	۸۷۱۲	۷۸۹۶	۹۱۹۰	۷۹۶۵	۶۸۳۰	۷۱۹۳
خدمات تلفن و فکس	۶۱۱۵	۶۴۶۷	۴۷۸۵	۳۰۴۵	۴۴۹۰	۶۲۷۶
خدمات فرهنگی و تفریحات	۱۵۳۹	۱۰۳۴	۷۵۲	۳۷۹	۴۹۲	۷۵۲
تجهیزات سمعی - بصری، عکاسی و داده‌پردازی و لوازم آن‌ها	۱	۱۱	.	.	.	۳۶۰
سایر وسایل عمده با دوام برای تفریح و فرهنگ	۵۹۴	۷۷۸	۶۸۸	۲۰۴	۱۷۲	۹۲۶
سایر اقلام و وسایل تفریحی، باغ‌ها و حیوان‌های خانگی	۱۳۱۰	۱۴۰۹	۵۳۱	۹۳	۳۲۵	۳۰۹۵
خدمات فرهنگی و تفریحی	۱۹۰۰	۲۱۶۶	۱۷۴۸	۱۹۹۶	۱۷۸۲	۱۱۴۳
روزنامه، کتاب و لوازم‌التحریر	۷۷۰	۱۰۶۹	۱۰۶۵	۳۷۳	۱۷۱۹	.
هزینه مسافرت‌های دستجمعی (همراه تور)	۸۲۰۲	۶۰۶۹	۴۰۴۷	۶۳۱۱	۳۳۲۴	۱۹۲۱
آموزش و تحصیل	۷۶۶۶	۵۸۹۷	۳۹۶۰	۶۲۰۴	۳۲۵۶	۱۸۴۳
هزینه آموزش سطح‌بندی شده	۵۳۶	۱۷۲	۸۷	۱۰۶	۶۸	۷۸
هزینه آموزش‌های سطح‌بندی نشده	۳۱۴۱	۸۶۰۹	۱۰۰۹۱	۱۹۳۰	۱۶۵۷	۴۵۴۱
غذاهای آماده، هتل و رستوران	۲۸۸۵	۸۱۹۵	۹۴۵۱	۱۹۳۰	۱۶۵۷	۴۵۴۱
خدمات تهیه و ارائه غذا	۲۵۶	۴۱۴	۶۴۰	.	.	.
خدمات تأمین جا (مهمانسراها، هتل، مسافرخانه و...)	۴۵۹۹۵	۴۲۵۰۰	۴۰۵۶۶	۳۹۰۵۵	۳۶۹۳۳	۳۰۴۷۷
کالاها و خدمات متفرقه	۷۴۵۹	۷۵۱۵	۸۹۲۳	۶۹۵۴	۶۸۲۵	۶۳۷۸
خدمات شخصی	۱۳۲۲	۲۲۴۲	۱۲۱۰	۲۶۲۳	-۹۰۲	۶۲۷۸
لوازم شخصی طبقه‌بندی نشده در جای دیگر	۱۰۳	۳۶	.	۲۹۵	.	.
حمایت اجتماعی و خدمات مشاوره‌ای	۳۵۲۶۸	۳۰۴۰۶	۲۷۸۶۵	۲۶۵۲۷	۲۹۱۹۱	۱۵۹۵۸
بیمه	۷۱۸	۷۰۶	۳۱۱	۴۰۵	۱۵۳	۳۴۵
خدمات مالی طبقه‌بندی نشده در جای دیگر	۱۱۲۵	۱۵۹۵	۲۲۵۷	۲۲۵۱	۱۶۶۶	۱۵۱۷
سایر خدمات طبقه‌بندی نشده در جای دیگر	۳۷۲۵	۳۴۹۵	۳۷۶۴	۴۰۳۷	۲۰۹۳	۲۲۹۱
انتقالات						

(۱) ضریب تغییرات (CV) فقط برای ستون کل محاسبه شده است.

۷-۵- متوسط انواع هزینه‌های خوراکی (داخل منزل) و دخانی سالانه یک خانوار شهری در هر یک از گروه‌های درآمد سالانه:

(هزار ریال)

۱۳۹۶ بر اساس طبقه‌بندی COICOP

تا ۱۲۰۰۰۰ ریال	تا ۱۰۰۰۰۰ هزار ریال	تا ۷۵۰۰۰ هزار ریال	۷۵۰۰۰ هزار ریال و کمتر	کل	ضریب تغییرات (CV) <sup>(۱)</sup>	اقلام
						هزینه‌های خوراکی (داخل منزل) و دخانی.....
۴۷۹۱۰	۴۳۴۱۴	۳۷۲۳۱	۲۶۴۳۹	۷۳۲۸۹	۰/۰۰۷۷	دخانی.....
۱۲۶۴۷	۱۲۰۰۰	۱۰۰۱۳	۷۲۹۹	۱۷۸۵۵	۰/۰۱۲۴	غلات، نان، آرد، رشته و فراورده‌های آن.....
۵۱۳۷	۵۲۸۷	۳۶۳۷	۲۵۸۸	۹۳۱۱	۰/۰۲۱۶	غلات.....
۵۷۳۷	۵۱۸۶	۵۰۸۴	۳۹۳۹	۵۹۲۵	۰/۰۰۶۳	انواع نان.....
۸۱۰	۸۲۰	۶۴۶	۳۷۹	۹۱۰	۰/۰۱۴۰	آرد و رشته و فراورده‌های آن.....
۹۶۳	۷۰۷	۶۴۶	۳۹۳	۱۷۰۹	۰/۰۲۵۲	بیسکویت و کیک.....
۸۶۹۹	۸۱۷۸	۶۷۴۳	۴۷۳۸	۱۵۶۹۲	۰/۰۱۱۳	گوشت.....
۳۷۵۱	۳۶۹۳	۲۶۵۹	۱۶۶۷	۸۵۹۶	۰/۰۱۶۲	گوشت دام.....
۴۰۵۶	۳۷۸۲	۳۴۹۱	۲۵۵۶	۴۹۳۶	۰/۰۰۷۹	گوشت پرندگان.....
۴۵	۳۳	۳۸	۴۹	۷۷	۰/۰۵۸۳	گوشت‌های آماده برای طبخ.....
۸۴۷	۶۷۰	۵۵۵	۴۶۶	۲۰۸۲	۰/۰۱۹۲	ماهی و میگو و فراورده‌های آن.....
						شیر و فراورده‌های آن (بجز کره) و تخم پرندگان.....
۵۰۴۲	۴۶۳۷	۳۹۳۶	۲۷۹۹	۷۵۱۵	۰/۰۰۷۸	شیر.....
۱۲۱۰	۱۱۹۵	۷۲۷	۵۸۰	۲۱۰۹	۰/۰۱۵۶	فراورده‌های شیر (بجز کره).....
۲۶۵۸	۲۳۲۶	۲۱۸۸	۱۴۸۱	۴۰۲۵	۰/۰۰۹۳	تخم پرندگان.....
۱۱۷۳	۱۱۱۶	۱۰۲۱	۷۳۹	۱۳۸۱	۰/۰۰۸۲	روغن‌ها، چربی‌ها و کره.....
۲۵۰۱	۲۲۵۱	۲۱۸۲	۱۴۳۹	۳۲۵۰	۰/۰۱۱۲	روغن‌ها و چربی‌های حیوانی (بجز کره).....
۱۶۲	۱۰۷	۱۰۸	۶	۲۲۴	۰/۰۹۵۲	انواع کره.....
۳۱۵	۲۵۸	۲۲۵	۱۲۰	۶۹۰	۰/۰۲۵۶	روغن‌های نباتی.....
۲۰۲۴	۱۸۸۶	۱۸۴۹	۱۳۱۲	۲۳۳۷	۰/۰۰۸۸	میوه‌ها و خشکبار.....
۴۵۱۲	۳۸۸۹	۳۱۵۷	۲۰۴۳	۹۳۰۲	۰/۰۱۵۳	میوه‌های درختی.....
۲۵۵۱	۲۱۶۴	۱۸۰۸	۱۱۱۶	۵۳۲۳	۰/۰۱۳۷	میوه‌های جالبزی.....
۷۲۵	۵۸۸	۵۶۵	۳۶۹	۸۸۷	۰/۰۲۹۷	خشکبار.....
۱۲۳۶	۱۱۳۷	۷۸۴	۵۵۸	۳۰۹۲	۰/۰۳۳۳	سبزی‌های تازه و خشک شده و حبوب.....
۶۵۰۶	۵۷۹۱	۵۰۵۷	۳۸۸۹	۸۶۹۲	۰/۰۰۷۸	سبزی‌های برگی.....
۱۱۲۲	۸۹۶	۷۱۷	۴۸۱	۱۷۳۵	۰/۰۱۱۴	سبزی‌های بوت‌های.....
۱۹۶۲	۱۷۳۱	۱۶۹۴	۱۲۸۴	۲۶۰۰	۰/۰۰۹۹	سبزی‌های ریشه‌ای.....
۱۸۹۷	۱۷۱۲	۱۵۹۱	۱۲۱۹	۲۳۴۶	۰/۰۰۸۰	سایر انواع سبزی.....
۱۷	۷	۵	۲	۹۱	۰/۰۷۴۳	سبزی‌های آماده بسته‌بندی شده.....
۲۵	۲۱	۱۵	۲۰	۴۴	۰/۱۰۵۳	حبوب.....
۱۴۸۳	۱۴۲۴	۱۰۳۵	۸۸۳	۱۸۷۶	۰/۰۱۴۶	قند، شکر، مرباها و شیرینی‌ها.....
۲۲۰۱	۲۰۵۳	۱۷۵۸	۱۲۱۰	۳۴۸۷	۰/۰۱۴۲	قند و شکر.....
۱۳۰۸	۱۲۴۱	۱۱۲۸	۸۲۶	۱۲۷۷	۰/۰۱۱۸	مرباها و شیرینی‌ها.....
۸۹۳	۸۱۲	۶۳۰	۳۸۴	۲۲۱۰	۰/۰۲۰۸	ادویه‌ها، چاشنی‌ها و سایر ترکیب‌های خوراکی.....
۱۷۵۳	۱۴۲۲	۱۱۳۰	۹۱۳	۲۵۸۶	۰/۰۱۳۳	انواع ادویه.....
۵۴۸	۴۸۳	۳۵۱	۳۰۳	۸۳۹	۰/۰۲۰۶	چاشنی‌ها و سایر ترکیب‌های خوراکی.....
۱۲۰۶	۹۳۹	۷۷۹	۶۱۰	۱۷۴۸	۰/۰۱۵۰	چای، قهوه، کاکائو و نوشابه‌ها.....
۲۴۶۰	۲۱۰۵	۱۹۴۳	۱۴۰۶	۳۳۵۱	۰/۰۰۹۲	چای، قهوه و کاکائو.....
۱۴۱۵	۱۱۹۸	۱۱۸۰	۹۳۶	۱۷۶۱	۰/۰۱۰۸	نوشابه‌ها.....
۱۰۴۶	۹۰۷	۷۶۳	۴۷۰	۱۵۹۰	۰/۰۱۳۵	دخانی‌ها.....
۱۵۸۷	۱۰۸۷	۱۳۱۰	۷۰۲	۱۵۵۸	۰/۰۳۵۶	



۷-۵- متوسط انواع هزینه‌های خوراکی (داخل منزل) و دخانی سالانه یک خانوار شهری در هر یک از گروه‌های درآمد سالانه:

۱۳۹۶ بر اساس طبقه‌بندی COICOP (دنباله)

(هزار ریال)

اقلام	تا ۱۶۵۰۰۰ ریال	تا ۱۹۵۰۰۰ ریال	تا ۲۷۰۰۰۰ ریال	تا ۳۶۰۰۰۰ ریال	تا ۴۸۰۰۰۰ ریال	تا ۶۸۰۰۰۰ ریال و بیش‌تر
<b>هزینه‌های خوراکی (داخل منزل) و دخانی</b>	۵۴۰۵۷	۶۱۰۷۵	۷۰۸۱۶	۸۳۲۳۴	۹۷۴۷۵	۱۱۴۳۷۳
..... غلات، نان، آرد، رشته و فراورده‌های آن	۱۳۲۶۴	۱۵۳۸۴	۱۷۲۹۴	۱۹۵۸۸	۲۳۰۷۳	۲۷۰۷۴
..... غلات	۵۷۶۵	۷۱۳۵	۸۷۴۱	۱۰۴۸۵	۱۳۳۲۹	۱۶۸۲۱
..... انواع نان	۵۶۳۱	۵۹۶۰	۵۹۳۵	۶۱۹۱	۶۳۴۹	۶۲۶۶
..... آرد و رشته و فراورده‌های آن	۸۲۹	۸۷۲	۹۰۲	۹۴۶	۱۰۸۷	۱۰۹۵
..... بیسکویت و کیک	۱۰۳۹	۱۴۱۷	۱۷۱۶	۱۹۶۶	۲۳۰۸	۲۸۹۲
..... گوشت	۱۰۷۴۵	۱۲۰۵۰	۱۴۶۳۱	۱۸۵۴۲	۲۲۴۵۲	۲۶۸۲۹
..... گوشت دام	۵۱۶۱	۶۱۴۰	۷۸۸۱	۱۰۲۳۹	۱۳۳۳۹	۱۶۲۹۶
..... گوشت پرندگان	۴۳۴۸	۴۴۶۹	۴۸۱۳	۵۴۸۶	۵۹۰۰	۶۳۳۰
..... گوشت‌های آماده برای طبخ	۴۹	۵۰	۷۵	۷۷	۱۴۰	۱۳۴
..... ماهی و میگو و فراورده‌های آن	۱۱۸۷	۱۳۹۱	۱۸۶۱	۲۷۳۹	۳۰۷۴	۴۰۶۸
..... شیر و فراورده‌های آن (بجز کره) و تخم پرندگان	۵۸۸۲	۶۴۴۶	۷۳۸۴	۸۳۷۲	۹۸۱۸	۱۱۲۶۷
..... شیر	۱۴۶۱	۱۶۹۵	۲۰۰۳	۲۳۱۰	۲۹۲۶	۳۷۰۹
..... فراورده‌های شیر (بجز کره)	۳۱۴۲	۳۴۴۵	۳۹۶۱	۴۵۳۵	۵۳۰۰	۶۰۰۲
..... تخم پرندگان	۱۲۷۹	۱۳۰۶	۱۴۱۹	۱۵۲۷	۱۵۹۱	۱۵۵۷
..... روغن‌ها، چربی‌ها و کره	۲۶۹۱	۲۹۰۳	۳۲۷۰	۳۶۳۵	۳۶۸۵	۴۵۰۰
..... روغن‌ها و چربی‌های حیوانی (بجز کره)	۱۲۴	۱۶۶	۲۲۲	۳۱۴	۱۸۶	۴۰۷
..... انواع کره	۴۵۶	۵۳۲	۷۲۹	۷۹۸	۹۴۴	۱۲۰۳
..... روغن‌های نباتی	۲۱۱۰	۲۲۰۶	۲۳۱۹	۲۵۲۳	۲۵۵۴	۲۸۸۹
..... میوه‌ها و خشکبار	۵۵۸۷	۶۸۷۲	۸۸۲۵	۱۰۷۴۷	۱۴۱۰۲	۱۷۱۴۶
..... میوه‌های درختی	۳۲۳۲	۴۰۶۲	۵۱۱۵	۶۰۸۹	۷۶۸۰	۹۸۸۹
..... میوه‌های جالبیزی	۸۱۰	۸۱۳	۸۹۶	۹۱۴	۱۱۳۱	۱۱۵۴
..... خشکبار	۱۵۴۵	۱۹۹۶	۲۸۱۴	۳۷۴۵	۵۲۹۱	۶۱۰۳
..... سبزی‌های تازه و خشک شده و حبوب	۷۲۰۳	۷۷۸۶	۸۷۸۴	۹۶۷۶	۱۰۶۰۸	۱۱۷۸۷
..... سبزی‌های برگی	۱۲۸۲	۱۴۸۲	۱۷۵۲	۱۹۸۰	۲۳۴۰	۲۶۰۶
..... سبزی‌های بوته‌ای	۲۱۷۴	۲۳۰۸	۲۶۲۲	۲۸۸۴	۳۱۸۴	۳۴۹۰
..... سبزی‌های ریشه‌ای	۲۰۶۶	۲۱۶۰	۲۳۷۸	۲۵۹۷	۲۷۴۱	۲۹۳۱
..... سایر انواع سبزی	۱۷	۳۳	۵۰	۸۷	۱۷۲	۳۲۰
..... سبزی‌های آماده بسته‌بندی شده	۲۵	۳۰	۳۱	۳۵	۵۷	۱۲۰
..... حبوب	۱۶۳۹	۱۷۷۳	۱۹۵۰	۲۰۹۲	۲۱۱۴	۲۳۱۹
..... قند، شکر، مرباها و شیرینی‌ها	۲۵۰۱	۲۸۱۵	۳۲۱۱	۴۰۲۷	۴۶۹۷	۵۷۷۶
..... قند و شکر	۱۲۸۷	۱۲۷۵	۱۳۲۱	۱۳۴۶	۱۲۹۸	۱۲۲۹
..... مرباها و شیرینی‌ها	۱۲۱۴	۱۵۴۰	۱۸۹۰	۲۶۸۱	۳۳۹۹	۴۵۴۷
..... ادویه‌ها، چاشنی‌ها و سایر ترکیب‌های خوراکی	۱۹۵۶	۲۱۳۰	۲۶۱۱	۳۱۵۶	۳۲۳۸	۳۷۸۴
..... انواع ادویه	۶۰۳	۶۶۴	۸۳۴	۱۰۳۱	۱۱۱۷	۱۲۵۴
..... چاشنی‌ها و سایر ترکیب‌های خوراکی	۱۳۵۳	۱۴۶۶	۱۷۷۶	۲۱۲۵	۲۱۲۰	۲۵۳۰
..... چای، قهوه، کاکائو و نوشابه‌ها	۲۷۵۹	۲۹۷۴	۳۴۱۶	۳۸۱۴	۴۰۶۹	۴۵۴۱
..... چای، قهوه و کاکائو	۱۵۲۰	۱۶۴۳	۱۷۲۵	۱۹۶۸	۲۰۷۳	۲۲۵۵
..... نوشابه‌ها	۱۲۲۹	۱۳۳۱	۱۶۹۱	۱۸۴۵	۱۹۹۵	۲۲۸۶
..... دخانی‌ها	۱۴۶۹	۱۷۱۶	۱۳۹۰	۱۶۷۸	۱۷۳۴	۱۶۷۰

(۱) ضریب تغییرات (CV) فقط برای ستون کل محاسبه شده است.

## ۸-۵- متوسط انواع هزینه‌های غیر خوراکی و خوراکی (خارج منزل) سالانه یک خانوار شهری در هر یک از گروه‌های درآمد

سالانه: ۱۳۹۶ بر اساس طبقه‌بندی COICOP (هزار ریال)

تا ۱۲۰۰۰۰	تا ۱۰۰۰۰۰	تا ۷۵۰۰۰	۷۵۰۰۰ هزار	کل	ضریب تغییرات (CV) <sup>(۱)</sup>	اقدام
ریال	ریال	ریال	ریال و کمتر			
۱۰۷۱۶۳	۹۱۳۳۱	۷۷۷۱۰	۵۱۷۱۹	۲۵۶۲۳۶	۰/۰۱۲۷	هزینه‌های غیر خوراکی و خوراکی (خارج منزل)
۵۶۹۳	۴۵۳۷	۳۶۷۷	۱۹۲۱	۱۳۲۰۸	۰/۰۳۱۴	پوشاک و کفش
۴۴۱۹	۳۵۹۸	۲۸۵۹	۱۵۱۶	۱۰۶۱۷	۰/۰۳۲۳	پوشاک و تعمیرات آن
۱۲۷۴	۹۳۹	۸۱۸	۴۰۴	۲۵۹۲	۰/۰۳۷۱	کفش و تعمیرات آن
۵۰۸۷۳	۴۹۳۷۱	۴۲۱۵۴	۳۰۶۳۳	۱۰۸۴۱۰	۰/۰۱۴۰	مسکن، آب، فاضلاب، سوخت و روشنایی
۱۱۳۰۷	۱۱۳۹۹	۷۵۴۵	۵۳۳۶	۱۱۷۳۶	۰/۰۳۶۰	اجاره‌بهای واقعی مسکن
۲۹۴۳۹	۲۸۵۲۶	۲۵۷۰۷	۱۸۷۹۱	۸۲۸۰۲	۰/۰۱۷۰	اجاره‌بهای احتسابی مسکن
۸۳۵	۷۵۰	۶۱۰	۵۵۶	۲۰۱۹	۰/۰۷۲۸	نگهداری و تعمیر واحد مسکونی (اقامتگاه اول و بعدی)
۲۳۳۶	۲۱۲۵	۲۰۱۴	۱۴۵۵	۳۵۶۴	۰/۰۲۵۳	هزینه آب و فاضلاب و سایر خدمات مربوط به واحد مسکونی
۶۹۵۶	۶۵۷۱	۶۲۷۸	۴۴۹۶	۸۲۹۰	۰/۰۱۰۰	روشنایی و سوخت
۵۳۳۴	۳۷۸۰	۳۲۳۴	۲۲۲۵	۱۱۶۷۵	۰/۰۲۷۹	میلمان، لوازم خانگی و نگهداری معمول آن‌ها
۸۵۷	۳۱۸	۳۷۹	۱۸۰	۲۸۸۱	۰/۰۶۱۵	میلمان و اثاث، فرش و سایر کفپوش‌ها
۱۷۹	۶۱	۲۶۱	۹۹	۷۲۷	۰/۱۰۶۲	لوازم پارچه‌ای خانگی (کم‌دوام)
۹۷۸	۷۱۳	۳۸۸	۲۵۰	۲۸۶۸	۰/۰۵۲۸	وسایل خانگی
۴۳۸	۱۵۰	۱۰۲	۹۲	۱۰۰۶	۰/۰۹۱۱	انواع ظروف غذاخوری و سایر لوازم خانگی
۱۷۸	۱۵۸	۱۱۴	۸۴	۲۸۶	۰/۰۵۲۹	ابزار و تجهیزات منزل و باغ
۲۷۰۵	۲۳۷۹	۱۹۸۹	۱۵۲۰	۳۹۰۶	۰/۰۱۴۵	کالاها و خدمات برای امور جاری منزل
۱۱۶۶۳	۹۳۷۰	۸۴۷۸	۶۶۶۲	۲۳۷۰۷	۰/۰۲۷۳	بهداشت و درمان
۵۱۱۲	۳۷۵۷	۳۸۷۶	۲۹۸۹	۷۱۸۴	۰/۰۴۱۴	محصولات و وسایل و لوازم پزشکی
۴۳۷۶	۳۳۵۴	۳۱۶۵	۲۲۸۰	۱۰۵۵۷	۰/۰۳۸۱	خدمات طبی سرپایی
۲۱۳۲	۲۲۵۸	۱۴۳۷	۱۳۶۵	۵۹۶۷	۰/۰۵۲۳	خدمات بیمارستانی
۱۰۱۳۴	۷۲۷۳	۵۶۰۴	۱۸۸۹	۲۸۹۱۲	۰/۰۴۴۴	حمل و نقل
۱۵۳۲	۱۲۰۰	۸۱۲	-۱۲۲۸	۱۱۳۹۷	۰/۱۰۵۵	خرید وسایل نقلیه
۴۹۸۷	۲۷۴۴	۲۰۰۴	۹۴۰	۱۱۸۶۰	۰/۰۱۶۸	تجهیزات حمل و نقل شخصی
۳۶۱۵	۳۳۲۹	۲۷۸۸	۲۱۷۷	۵۶۵۵	۰/۰۲۷۵	خدمات حمل و نقل
۴۰۴۰	۳۰۸۴	۲۷۶۰	۱۷۲۷	۸۲۲۱	۰/۰۱۲۷	ارتباطات
.	.	۴	.	۱۲	۰/۱۶۰۸	خدمات پستی
۲۳۸	۱۵۰	۱۴۳	۲۱	۸۶۸	۰/۰۴۹۸	تجهیزات تلفن و تلفکس
۲۸۰۱	۲۹۳۳	۲۶۱۳	۱۷۰۶	۷۳۴۱	۰/۰۱۱۳	خدمات تلفن و فکس
۱۵۸۴	۱۰۴۸	۹۷۳	۵۶۹	۵۲۹۱	۰/۰۴۱۰	خدمات فرهنگی و تفریحات
۳۳۷	۱۴۹	۱۲۳	۸۴	۱۰۵۷	۰/۰۵۸۸	تجهیزات سمعی - بصری، عکاسی و داده‌پردازی و لوازم آن‌ها
.	.	.	.	۸	۰/۴۰۹۳	سایر وسایل عمده با دوام برای تفریح و فرهنگ
۲۲۵	۱۴۶	۱۳۱	۹۱	۵۷۳	۰/۰۴۷۳	سایر اقدامات و وسایل تفریحی، باغ‌ها و حیوانات خانگی
۱۲۱	۱۶۲	۵۷	۲۴	۱۲۵۴	۰/۱۱۲۳	خدمات فرهنگی و تفریحی
۵۶۷	۴۴۳	۴۷۷	۱۷۰	۱۱۹۲	۰/۰۴۶۸	روزنامه، کتاب و لوازم التحریر
۳۳۵	۱۴۹	۱۸۶	۱۹۹	۱۲۰۸	۰/۰۷۱۷	هزینه مسافرت‌های دستجمعی (همراه تور)
۱۴۵۶	۷۹۴	۷۴۵	۳۵۰	۵۷۳۱	۰/۰۴۲۴	آموزش و تحصیل
۱۴۳۴	۷۶۳	۷۳۰	۳۴۹	۵۳۹۱	۰/۰۴۳۸	هزینه آموزش سطح‌بندی شده
۲۲	۳۰	۱۵	۱	۳۴۰	۰/۰۹۲۴	هزینه آموزش‌های سطح‌بندی نشده
۹۳۹	۵۷۷	۸۱۱	۲۱۶	۴۸۰۷	۰/۱۲۰۸	غذاهای آماده، هتل و رستوران
۸۷۸	۵۷۷	۸۱۱	۲۱۶	۳۴۶۱	۰/۰۶۶۷	خدمات تهیه و ارائه غذا
۶۰	.	.	.	۱۳۴۶	۰/۳۹۶۱	خدمات تأمین جا (مهمانسراها، هتل، مسافرخانه و...)
۱۳۵۰۳	۹۹۳۴	۸۱۹۳	۴۹۴۱	۴۱۶۳۹	۰/۰۱۴۸	کالاها و خدمات متفرقه
۲۵۶۰	۳۰۲۷	۱۹۸۸	۱۵۴۳	۶۴۰۴	۰/۰۱۶۲	خدمات شخصی
۱۰۶	-۱۸۸	۹۶	-۵۴	۱۱۴۵	۰/۱۵۹۹	لوازم شخصی طبقه‌بندی نشده در جای دیگر
۲۸	۱	۱۷	۳۱	۱۵۳	۰/۲۰۲۴	حمایت اجتماعی و خدمات مشاوره‌ای
۸۸۸۸	۶۳۱۵	۴۷۵۶	۲۷۵۹	۳۲۳۱۸	۰/۰۱۶۲	بیمه
۲۴۳	۱۳۷	۲۰۲	۵۴	۶۱۷	۰/۰۳۷۶	خدمات مالی طبقه‌بندی نشده در جای دیگر
۶۷۷	۶۴۲	۱۱۳۳	۶۰۸	۱۰۰۱	۰/۰۵۰۶	سایر خدمات طبقه‌بندی نشده در جای دیگر
۱۹۴۴	۱۴۶۴	۱۰۸۲	۵۸۷	۴۶۳۵	۰/۰۶۵۰	انتقالات



## ۸-۵- متوسط انواع هزینه‌های غیر خوراکی و خوراکی (خارج منزل) سالانه یک خانوار شهری در هر یک از گروه‌های درآمد

سالانه: ۱۳۹۶ بر اساس طبقه‌بندی COICOP (دنباله)

اقلام	تا ۱۶۵۰۰۰ هزار ریال	تا ۱۹۵۰۰۰ هزار ریال	تا ۲۷۰۰۰۰ هزار ریال	تا ۳۶۰۰۰۰ هزار ریال	تا ۴۸۰۰۰۰ هزار ریال	تا ۶۸۰۰۰۰ هزار ریال	۶۰۰۰۰۰ هزار ریال و بیش‌تر
هزینه‌های غیر خوراکی و خوراکی (خارج منزل)	۱۳۰۱۶۱	۱۶۰۸۱۵	۲۱۶۴۲۲	۲۸۵۸۳۵	۳۶۲۱۵۵	۶۰۷۵۳۰	
پوشاک و کفش	۶۹۴۷	۸۵۶۰	۱۲۲۸۵	۱۵۸۱۷	۱۹۶۸۶	۲۷۴۴۹	
پوشاک و تعمیرات آن	۵۶۳۶	۶۸۲۸	۹۸۷۳	۱۲۷۹۰	۱۵۹۱۵	۲۲۰۹۱	
کفش و تعمیرات آن	۱۳۱۱	۱۷۳۳	۲۴۱۲	۳۰۲۷	۳۷۷۱	۵۳۵۸	
مسکن، آب، فاضلاب، سوخت و روشنایی	۵۹۴۲۴	۶۹۷۸۵	۸۵۶۸۱	۱۱۱۰۸۱	۱۴۹۶۸۶	۲۶۵۷۲۷	
اجاره‌بهای واقعی مسکن	۱۲۱۹۱	۱۰۵۴۳	۹۴۸۲	۱۱۵۴۰	۱۲۹۶۶	۱۸۲۳۰	
اجاره‌بهای احتسابی مسکن	۳۶۵۱۷	۴۷۴۸۷	۶۳۴۳۸	۸۴۷۶۵	۱۱۹۳۱۶	۲۲۵۱۶۲	
نگهداری و تعمیر واحد مسکونی (اقامتگاه اول و بعدی)	۱۱۵۹	۱۵۶۵	۱۹۹۸	۲۴۰۳	۳۹۹۴	۲۹۳۱	
هزینه آب و فاضلاب و سایر خدمات مربوط به واحد مسکونی	۲۵۲۵	۲۶۸۶	۲۹۰۳	۳۶۵۳	۴۰۵۲	۷۶۱۸	
روشنایی و سوخت	۷۰۳۲	۷۵۰۴	۷۸۵۹	۸۷۱۹	۹۳۵۷	۱۱۷۸۶	
میلمان، لوازم خانگی و نگهداری معمول آن‌ها	۶۰۴۶	۸۰۹۹	۱۱۱۵۶	۱۴۴۴۷	۱۵۷۸۴	۲۳۴۰۳	
میلمان و اثاث، فرش و سایر کفپوش‌ها	۸۸۸	۱۴۲۴	۲۷۳۴	۳۷۵۳	۳۹۸۰	۷۲۱۰	
لوازم پارچه‌ای خانگی (کم‌دوام)	۲۶۰	۴۲۱	۸۱۸	۷۸۱	۱۵۲۵	۱۳۷۴	
وسایل خانگی	۱۲۸۳	۲۱۰۶	۲۷۰۰	۳۶۶۷	۴۱۹۶	۵۷۸۴	
انواع ظروف غذاخوری و سایر لوازم خانگی	۵۰۴	۶۵۰	۷۶۷	۱۶۵۳	۱۰۱۱	۲۲۲۱	
ابزار و تجهیزات منزل و باغ	۲۶۲	۳۳۵	۳۰	۳۰۸	۳۹۸	۳۷۴	
کالاها و خدمات برای امور جاری منزل	۲۸۴۸	۳۲۶۳	۳۸۰۷	۴۲۸۶	۴۶۷۴	۶۴۴۰	
بهداشت و درمان	۱۳۱۰۲	۱۵۹۴۲	۲۱۹۲۴	۲۹۷۱۸	۳۲۷۹۲	۴۶۲۷۱	
محصولات و وسایل و لوازم پزشکی	۴۹۶۷	۵۶۲۰	۶۸۷۳	۷۹۸۸	۸۳۲۹	۱۲۷۲۰	
خدمات طبی سرپایی	۵۷۳۰	۶۹۰۰	۱۰۱۲۴	۱۳۵۲۲	۱۶۹۰۹	۱۹۴۹۳	
خدمات بیمارستانی	۲۳۴۳	۳۳۹۹	۴۸۴۳	۸۱۰۸	۷۵۰۴	۱۴۰۵۸	
حمل و نقل	۱۲۸۰۴	۱۷۰۶۲	۲۵۴۱۴	۳۴۹۹۹	۳۸۵۱۶	۷۱۲۱۹	
خرید وسایل نقلیه	۲۹۲۰	۴۴۳۹	۸۷۳۰	۱۳۹۴۶	۱۲۷۶۱	۲۸۱۴۱	
تجهیزات حمل و نقل شخصی	۵۹۶۶	۸۲۷۱	۱۱۳۸۳	۱۵۰۲۷	۱۸۵۲۷	۲۲۶۸۵	
خدمات حمل و نقل	۳۹۱۸	۴۳۵۲	۵۳۰۰	۶۰۲۶	۷۲۲۹	۱۰۳۹۲	
ارتباطات	۴۶۶۹	۶۰۸۶	۷۳۵۴	۹۹۳۶	۱۱۷۵۴	۱۵۹۲۶	
خدمات پستی	۹	۱۲	۱۲	۱۸	۱۳	۱۹	
تجهیزات تلفن و تلفکس	۲۶۶	۵۸۳	۶۶۳	۱۰۳۹	۱۵۳۸	۲۰۷۶	
خدمات تلفن و فکس	۴۳۹۴	۵۴۹۱	۶۶۷۹	۸۸۷۹	۱۰۲۰۳	۱۳۸۳۱	
خدمات فرهنگی و تفریحات	۲۲۹۶	۳۰۶۴	۴۲۰۳	۵۴۵۳	۷۴۹۶	۱۴۷۸۰	
تجهیزات سمعی - بصری، عکاسی و داده‌پردازی و لوازم آن‌ها	۴۶۲	۷۵۹	۱۰۳۹	۱۱۳۷	۱۴۰۹	۲۴۸۰	
سایر وسایل عمده با دوام برای تفریح و فرهنگ	۰	۴	۱۵	-۳	۶	۳۱	
سایر اقلام و وسایل تفریحی، باغ‌ها و حیوانات خانگی	۲۹۵	۳۵۵	۵۲۹	۷۴۰	۹۰۸	۱۱۵۰	
خدمات فرهنگی و تفریحی	۲۱۳	۳۳۰	۶۲۲	۱۱۰۰	۱۸۰۲	۵۲۰۰	
روزنامه، کتاب و لوازم التحریر	۷۰۸	۸۹۰	۱۱۶۲	۱۳۵۶	۱۹۲۷	۲۱۱۴	
هزینه مسافرت‌های دستجمعی (همراه تور)	۶۱۸	۷۲۶	۸۳۵	۱۱۲۲	۱۴۴۵	۲۸۰۵	
آموزش و تحصیل	۱۷۳۶	۲۷۲۵	۴۵۴۲	۶۳۱۹	۸۲۳۱	۱۷۰۳۸	
هزینه آموزش سطح‌بندی شده	۱۶۶۶	۲۵۹۰	۴۳۰۲	۵۹۷۷	۷۶۴۴	۱۵۹۰۴	
هزینه آموزش‌های سطح‌بندی نشده	۷۰	۱۳۴	۲۴۰	۳۴۲	۵۸۷	۱۱۳۴	
غذاهای آماده، هتل و رستوران	۱۲۶۸	۲۰۰۰	۴۲۷۴	۳۸۷۶	۷۳۹۰	۱۵۶۵۱	
خدمات تهیه و ارائه غذا	۱۱۲۵	۱۹۳۱	۳۶۰۸	۳۴۰۸	۴۳۴۳	۹۴۲۴	
خدمات تأمین جا (مهمانسراها، هتل، مسافرخانه و...)	۱۴۴	۷۰	۶۶۶	۴۶۹	۳۰۴۷	۶۲۲۷	
کالاها و خدمات متفرقه	۱۸۱۳۷	۲۴۴۰۷	۳۶۰۵۶	۴۹۴۵۲	۶۵۵۲۹	۹۸۵۶۴	
خدمات شخصی	۴۳۱۶	۴۷۷۵	۵۸۹۰	۷۱۴۹	۸۵۰۷	۱۲۴۹۴	
لوازم شخصی طبقه‌بندی نشده در جای دیگر	۳۵۳	-۱۲۷	۸۹۵	۱۵۸۴	۳۰۱۸	۳۳۰۸	
حمایت اجتماعی و خدمات مشاوره‌ای	۵۸	۵۲	۱۲۸	۳۴۱	۱۱۵	۳۴۱	
بیمه	۱۲۴۰۶	۱۸۴۱۷	۲۱۸۵۱	۳۸۴۹۷	۵۱۶۳۳	۷۹۴۳۰	
خدمات مالی طبقه‌بندی نشده در جای دیگر	۲۹۷	۳۶۸	۵۶۱	۹۱۱	۹۷۲	۱۱۵۷	
سایر خدمات طبقه‌بندی نشده در جای دیگر	۷۰۸	۹۲۲	۷۳۱	۹۷۰	۱۲۸۳	۱۸۳۳	
انتقالات	۳۷۴۰	۳۱۵۷	۴۵۳۴	۴۷۳۸	۵۹۹۱	۱۱۴۹۳	

(۱) ضریب تغییرات (CV) فقط برای ستون کل محاسبه شده است.

۹-۵- متوسط انواع هزینه‌های خوراکی (داخل منزل) و دخانی سالانه یک خانوار شهری در هر یک از دهک‌های درآمد سالانه:

۱۳۹۶ بر اساس طبقه‌بندی COICOP (هزار ریال)

اقلام	ضریب تغییرات (CV) <sup>(۱)</sup>	کل	دهک اول	دهک دوم	دهک سوم	دهک چهارم
<b>هزینه‌های خوراکی (داخل منزل) و</b>						
دخانی.....	۰/۰۰۷۷	۷۳۲۸۹	۳۷۲۵۷	۵۰۴۹۱	۵۷۲۶۶	۶۱۶۴۹
غلات، نان، آرد، رشته و فراورده‌های آن.....	۰/۰۱۲۴	۱۷۸۵۵	۱۰۱۶۱	۱۲۸۹۶	۱۴۲۳۹	۱۵۷۵۲
غلات.....	۰/۰۲۱۶	۹۳۱۱	۳۹۹۱	۵۳۴۹	۶۳۸۱	۷۴۹۹
انواع نان.....	۰/۰۰۶۳	۵۹۲۵	۴۹۰۱	۵۷۱۶	۵۷۹۹	۵۹۷۰
آرد و رشته و فراورده‌های آن.....	۰/۰۱۴۰	۹۱۰	۶۴۸	۸۱۱	۸۶۶	۸۴۶
بیسکویت و کیک.....	۰/۰۲۵۲	۱۷۰۹	۶۲۱	۱۰۲۰	۱۱۹۴	۱۴۳۷
گوشت.....	۰/۰۱۱۳	۱۵۶۹۲	۶۷۳۷	۹۶۳۶	۱۱۲۶۵	۱۲۱۴۵
گوشت دام.....	۰/۰۱۶۲	۸۵۹۶	۲۶۸۶	۴۵۰۰	۵۴۹۵	۶۱۶۴
گوشت پرندگان.....	۰/۰۰۷۹	۴۹۳۶	۳۴۲۵	۴۰۹۱	۴۴۴۱	۴۴۸۵
گوشت‌های آماده برای طبخ.....	۰/۰۵۸۳	۷۷	۳۹	۵۰	۵۱	۴۴
ماهی و میگو و فراورده‌های آن.....	۰/۰۱۹۲	۲۰۸۲	۵۸۷	۹۹۴	۱۲۷۹	۱۴۵۲
شیر و فراورده‌های آن (بجز کره) و تخم پرندگان.....	۰/۰۰۷۸	۷۵۱۵	۴۰۰۵	۵۳۳۱	۶۰۷۲	۶۵۸۰
شیر.....	۰/۰۱۵۶	۲۱۰۹	۹۱۳	۱۲۶۷	۱۵۵۵	۱۷۷۳
فراورده‌های شیر (بجز کره).....	۰/۰۰۹۳	۴۰۲۵	۲۱۰۱	۲۸۶۸	۳۱۹۳	۳۵۱۷
تخم پرندگان.....	۰/۰۰۸۲	۱۳۸۱	۹۹۲	۱۱۹۶	۱۳۳۳	۱۲۹۰
روغن‌ها، چربی‌ها و کره.....	۰/۰۱۱۲	۳۲۵۰	۲۰۰۵	۲۶۴۵	۲۸۲۹	۲۸۳۸
روغن‌ها و چربی‌های حیوانی (بجز کره).....	۰/۰۹۵۲	۲۲۴	۷۷	۱۶۰	۱۷۸	۱۴۵
انواع کره.....	۰/۰۲۵۶	۶۹۰	۱۹۷	۴۰۸	۴۴۳	۵۷۴
روغن‌های نباتی.....	۰/۰۰۸۸	۲۳۳۷	۱۷۳۱	۲۰۷۷	۲۲۰۸	۲۱۱۹
میوه‌ها و خشکبار.....	۰/۰۱۵۳	۹۳۰۲	۳۲۱۳	۴۹۵۷	۶۱۴۹	۶۸۴۷
میوه‌های درختی.....	۰/۰۱۳۷	۵۳۲۳	۱۷۹۰	۲۸۰۹	۳۶۲۸	۴۱۱۰
میوه‌های جالیزی.....	۰/۰۲۹۷	۸۸۷	۵۵۴	۷۷۲	۷۴۷	۷۹۳
خشکبار.....	۰/۰۳۳۳	۳۰۹۲	۸۶۹	۱۳۷۶	۱۷۷۳	۱۹۴۴
سبزی‌های تازه و خشک شده و حبوب.....	۰/۰۰۷۸	۸۶۹۲	۵۱۷۸	۶۶۸۸	۷۴۴۲	۷۹۸۴
سبزی‌های برگی.....	۰/۰۱۱۴	۱۷۳۵	۷۶۷	۱۱۶۸	۱۳۵۹	۱۵۳۸
سبزی‌های بوته‌ای.....	۰/۰۰۹۹	۲۶۰۰	۱۶۵۳	۱۹۸۴	۲۲۷۹	۲۳۱۹
سبزی‌های ریشه‌ای.....	۰/۰۰۸۰	۲۳۴۶	۱۵۶۴	۱۹۶۲	۲۰۷۲	۲۲۰۶
سایر انواع سبزی.....	۰/۰۷۴۳	۹۱	۶	۱۹	۱۹	۴۲
سبزی‌های آماده بسته‌بندی شده.....	۰/۱۰۵۳	۴۴	۲۳	۲۱	۳۰	۲۷
حبوب.....	۰/۰۱۴۶	۱۸۷۶	۱۱۶۶	۱۵۳۴	۱۶۸۲	۱۸۵۳
قند، شکر، مرباها و شیرینی‌ها.....	۰/۰۱۴۲	۳۴۸۷	۱۷۳۹	۲۳۴۲	۲۶۱۹	۲۸۸۵
قند و شکر.....	۰/۰۱۱۸	۱۲۷۷	۱۱۱۵	۱۲۷۵	۱۳۱۸	۱۲۴۶
مرباها و شیرینی‌ها.....	۰/۰۲۰۸	۲۲۱۰	۶۲۴	۱۰۶۷	۱۳۰۱	۱۶۴۰
ادویه‌ها، چاشنی‌ها و سایر ترکیب‌های خوراکی.....	۰/۰۱۳۳	۲۵۸۶	۱۲۳۷	۱۸۵۳	۱۹۹۶	۲۱۲۸
انواع ادویه.....	۰/۰۲۰۶	۸۳۹	۳۹۷	۵۶۶	۶۵۰	۶۵۹
چاشنی‌ها و سایر ترکیب‌های خوراکی.....	۰/۰۱۵۰	۱۷۴۸	۸۴۰	۱۲۸۷	۱۳۴۷	۱۴۶۹
چای، قهوه، کاکائو و نوشابه‌ها.....	۰/۰۰۹۲	۳۳۵۱	۱۹۰۹	۲۵۷۵	۲۸۳۰	۲۹۶۹
چای، قهوه و کاکائو.....	۰/۰۱۰۸	۱۷۶۱	۱۱۵۷	۱۴۵۴	۱۵۹۴	۱۶۳۱
نوشابه‌ها.....	۰/۰۱۳۵	۱۵۹۰	۷۵۱	۱۱۲۰	۱۲۳۶	۱۳۳۸
دخانی‌ها.....	۰/۰۳۵۶	۱۵۵۸	۱۰۷۴	۱۵۶۸	۱۸۲۵	۱۵۲۰



۹-۵- متوسط انواع هزینه‌های خوراکی (داخل منزل) و دخانی سالانه یک خانوار شهری در هر یک از دهک‌های درآمد سالانه:

۱۳۹۶ بر اساس طبقه‌بندی COICOP (دنباله)

(هزار ریال)

دهک پنجم	دهک ششم	دهک هفتم	دهک هشتم	دهک نهم	دهک دهم	اقلام
۶۷۴۱۲	۷۱۳۹۹	۸۱۳۹۹	۱۱۳۹۹	۱۱۳۹۹	۱۲۰۱۶۱	هزینه‌های خوراکی (داخل منزل) و دخانی.....
۱۶۶۴۹	۱۷۲۰۸	۱۹۵۸۷	۲۰۳۳۸	۲۳۷۱۳	۲۸۰۱۸	غلات، نان، آرد، رشته و فراورده‌های آن.....
۸۱۰۸	۸۸۶۳	۱۰۳۶۰	۱۱۱۷۵	۱۳۹۸۵	۱۷۴۰۴	غلات.....
۶۰۰۹	۵۸۳۳	۶۲۲۴	۶۱۷۳	۶۳۰۷	۶۳۲۳	انواع نان.....
۹۳۲	۹۰۰	۹۴۵	۹۳۰	۱۰۶۰	۱۱۵۸	آرد و رشته و فراورده‌های آن.....
۱۶۰۰	۱۶۱۱	۲۰۵۷	۲۰۶۰	۲۳۶۱	۳۱۳۳	بیسکویت و کیک.....
۱۳۶۶۵	۱۴۸۴۲	۱۷۷۸۶	۱۹۵۸۱	۲۲۹۷۲	۲۸۲۹۸	گوشت.....
۷۳۴۹	۷۸۹۰	۹۸۰۷	۱۱۱۰۱	۱۳۶۵۲	۱۷۳۲۵	گوشت دام.....
۴۷۰۵	۴۸۴۱	۵۴۲۹	۵۴۹۷	۵۹۲۹	۶۵۱۹	گوشت پرندگان.....
۵۵	۸۸	۷۷	۸۲	۱۳۶	۱۵۲	گوشت‌های آماده برای طبخ.....
۱۵۵۶	۲۰۲۴	۲۴۷۳	۲۹۰۲	۳۲۵۵	۴۳۰۳	ماهی و میگو و فراورده‌های آن.....
۷۱۳۷	۷۴۷۴	۸۰۳۶	۸۷۱۷	۹۷۶۵	۱۲۰۳۴	شیر و فراورده‌های آن (بجز کره) و تخم پرندگان.....
۱۹۲۱	۲۰۲۵	۲۱۳۰	۲۵۲۹	۲۸۶۱	۴۱۱۳	شیر.....
۳۸۱۶	۴۰۳۵	۴۳۷۷	۴۶۷۷	۵۳۳۱	۶۳۳۸	فراورده‌های شیر (بجز کره).....
۱۳۹۹	۱۴۱۳	۱۵۲۹	۱۵۱۱	۱۵۷۴	۱۵۸۳	تخم پرندگان.....
۳۲۳۰	۳۱۸۲	۳۶۶۵	۳۶۳۹	۳۷۷۷	۴۶۹۵	روغن‌ها، چربی‌ها و کره.....
۱۸۲	۱۸۳	۳۸۱	۲۸۴	۲۰۶	۴۴۲	روغن‌ها و چربی‌های حیوانی (بجز کره).....
۷۴۶	۶۸۴	۷۴۷	۸۶۹	۹۱۵	۱۳۱۶	انواع کره.....
۲۳۰۲	۲۳۱۵	۲۵۳۶	۲۴۸۶	۲۶۵۷	۲۹۳۷	روغن‌های نباتی.....
۸۱۱۰	۸۹۲۷	۱۰۶۵۴	۱۱۶۷۰	۱۴۰۷۹	۱۸۴۲۳	میوه‌ها و خشکبار.....
۴۶۹۱	۵۱۹۹	۶۰۱۲	۶۶۲۶	۷۷۴۱	۱۰۶۳۲	میوه‌های درختی.....
۹۱۹	۸۹۰	۹۵۷	۹۲۰	۱۱۲۹	۱۱۹۰	میوه‌های جالبزی.....
۲۵۰۰	۲۸۳۸	۳۶۸۵	۴۱۲۴	۵۲۰۹	۶۶۰۱	خشکبار.....
۸۳۸۴	۸۹۳۸	۹۴۴۰	۱۰۰۲۶	۱۰۵۳۴	۱۲۳۱۳	سبزی‌های تازه و خشک شده و حبوب.....
۱۶۵۸	۱۸۰۷	۱۹۱۳	۲۰۷۶	۲۳۰۴	۲۷۵۷	سبزی‌های برگی.....
۲۵۲۶	۲۶۱۰	۲۸۸۲	۲۹۳۶	۳۱۹۵	۳۶۱۹	سبزی‌های بوته‌ای.....
۲۲۷۲	۲۴۴۹	۲۵۳۱	۲۶۵۰	۲۷۱۲	۳۰۴۷	سبزی‌های ریشه‌ای.....
۳۸	۵۴	۶۷	۱۲۸	۱۵۵	۲۸۵	سایر انواع سبزی.....
۲۹	۳۴	۳۳	۳۸	۶۳	۱۴۲	سبزی‌های آماده بسته‌بندی شده.....
۱۸۶۰	۱۹۸۴	۲۰۱۶	۲۱۹۷	۲۱۰۴	۲۳۶۳	حبوب.....
۳۰۵۷	۳۱۹۲	۳۹۵۵	۴۱۲۸	۴۸۴۳	۶۱۰۸	قند، شکر، مرباها و شیرینی‌ها.....
۱۳۳۶	۱۲۸۵	۱۳۷۰	۱۳۲۱	۱۳۲۸	۱۱۷۹	قند و شکر.....
۱۷۲۱	۱۹۰۸	۲۵۸۵	۲۸۰۷	۳۵۱۵	۴۹۳۰	مرباها و شیرینی‌ها.....
۲۴۸۳	۲۷۳۷	۲۹۶۳	۳۲۳۶	۳۲۵۷	۳۹۷۳	ادویه‌ها، چاشنی‌ها و سایر ترکیب‌های خوراکی.....
۷۶۲	۸۹۶	۹۸۶	۱۰۵۲	۱۱۵۳	۱۲۶۶	انواع ادویه.....
۱۷۲۱	۱۸۴۱	۱۹۷۸	۲۱۸۵	۲۱۰۴	۲۷۰۷	چاشنی‌ها و سایر ترکیب‌های خوراکی.....
۳۲۸۵	۳۴۶۱	۳۸۴۶	۳۷۴۲	۴۱۹۱	۴۷۰۳	چای، قهوه، کاکائو و نوشابه‌ها.....
۱۷۲۲	۱۷۰۸	۱۹۶۲	۱۹۲۷	۲۱۴۱	۲۳۱۸	چای، قهوه و کاکائو.....
۱۵۶۳	۱۷۵۳	۱۸۸۴	۱۸۱۶	۲۰۵۰	۲۳۸۵	نوشابه‌ها.....
۱۴۱۲	۱۴۳۷	۱۴۶۸	۱۸۲۷	۱۸۵۶	۱۵۹۶	دخانی‌ها.....

(۱) ضریب تغییرات (CV) فقط برای ستون کل محاسبه شده است.

## ۱-۵- متوسط انواع هزینه‌های غیر خوراکی و خوراکی (خارج منزل) سالانه یک خانوار شهری در هر یک از دهک‌های درآمد

(هزار ریال)

سالانه: ۱۳۹۶ بر اساس طبقه‌بندی COICOP

اقدام	ضریب تغییرات (CV) <sup>(۱)</sup>	کل	دهک اول	دهک دوم	دهک سوم	دهک چهارم
هزینه‌های غیر خوراکی و خوراکی (خارج منزل)	۰/۰۱۲۷	۲۵۶۲۳۶	۷۷۲۸۴	۱۱۶۵۶۶	۱۴۱۵۹۶	۱۶۵۳۴۸
..... (منزل)	.....	.....	.....	.....	.....	.....
پوشاک و کفش	۰/۰۳۱۴	۱۳۲۰۸	۳۶۳۲	۶۲۵۵	۷۵۶۱	۸۵۵۸
پوشاک و تعمیرات آن	۰/۰۳۲۳	۱۰۶۱۷	۲۸۴۱	۴۹۳۶	۶۱۴۲	۶۶۸۶
کفش و تعمیرات آن	۰/۰۳۷۱	۲۵۹۲	۷۹۱	۱۳۱۹	۱۴۲۰	۱۸۷۲
مسکن، آب، فاضلاب، سوخت و روشنایی	۰/۰۱۴۰	۱۰۸۴۱۰	۴۱۷۴۱	۵۴۳۶۴	۶۲۰۳۸	۷۲۴۹۵
اجاره‌بهای واقعی مسکن	۰/۰۳۶۰	۱۱۷۳۶	۸۴۷۶	۱۱۸۲۹	۱۱۳۷۴	۹۹۵۶
اجاره‌بهای احتمالی مسکن	۰/۰۱۷۰	۸۲۸۰۲	۲۴۷۹۱	۳۲۲۱۸	۴۰۷۷۵	۵۰۰۲۲
نگهداری و تعمیر واحد مسکونی (اقامتگاه اول و بعدی)	۰/۰۷۲۸	۲۰۱۹	۶۱۰	۹۴۲	۱۱۰۰	۲۰۷۶
هزینه آب و فاضلاب و سایر خدمات مربوط به واحد مسکونی	۰/۰۲۵۳	۳۵۶۴	۱۹۳۳	۲۳۸۳	۲۵۲۲	۲۸۰۴
روشنایی و سوخت	۰/۰۱۰۰	۸۲۹۰	۵۹۳۱	۶۹۹۲	۷۲۶۶	۷۶۳۷
میلمان، لوازم خانگی و نگهداری معمول آن‌ها	۰/۰۲۷۹	۱۱۶۷۵	۳۲۵۶	۵۶۱۵	۶۹۱۶	۷۶۵۵
میلمان و اثاث، فرش و سایر کفپوش‌ها	۰/۰۶۱۵	۲۸۸۱	۳۲۶	۹۰۵	۱۱۶۶	۱۱۹۴
لوازم پارچه‌ای خانگی (کم‌دوام)	۰/۰۱۰۶۲	۷۲۷	۱۵۴	۱۶۳	۳۶۶	۴۲۰
وسایل خانگی	۰/۰۵۲۸	۲۸۶۸	۴۶۱	۱۰۸۴	۱۵۳۴	۱۹۹۶
انواع ظروف غذاخوری و سایر لوازم خانگی	۰/۰۹۱۱	۱۰۰۶	۱۳۴	۵۰۰	۵۵۰	۵۴۵
ابزار و تجهیزات منزل و باغ	۰/۰۵۲۹	۲۸۶	۱۱۹	۲۳۷	۲۱۱	۲۴۸
کالاها و خدمات برای امور جاری منزل	۰/۰۱۴۵	۳۹۰۶	۲۰۶۰	۲۷۲۷	۳۰۸۹	۳۲۵۲
بهداشت و درمان	۰/۰۲۷۳	۲۳۷۰۷	۹۰۸۱	۱۱۵۸۱	۱۴۴۳۱	۱۷۲۹۸
محصولات و وسایل و لوازم پزشکی	۰/۰۴۱۴	۷۱۸۴	۴۰۱۴	۴۵۶۶	۵۵۳۴	۵۷۸۶
خدمات طبی سرپایی	۰/۰۳۸۱	۱۰۵۵۷	۳۲۰۹	۴۸۴۰	۶۲۸۴	۷۳۴۴
خدمات بیمارستانی	۰/۰۵۲۳	۵۹۶۷	۱۸۴۴	۲۱۲۲	۲۵۹۲	۴۱۲۵
حمل و نقل	۰/۰۴۴۴	۲۸۹۱۲	۵۲۰۳	۱۱۴۶۵	۱۴۶۸۰	۱۶۷۸۹
خرید وسایل نقلیه	۰/۰۱۰۵۵	۱۱۳۹۷	۴۹	۲۳۱۳	۳۷۲۵	۳۷۹۵
تجهیزات حمل و نقل شخصی	۰/۰۱۶۸	۱۱۸۶۰	۲۲۹۴	۵۴۲۳	۶۷۶۵	۸۶۰۳
خدمات حمل و نقل	۰/۰۲۷۵	۵۶۵۵	۲۸۶۰	۳۷۳۰	۴۱۹۰	۴۳۹۱
ارتباطات	۰/۰۱۲۷	۸۲۲۱	۲۶۹۷	۴۳۵۷	۵۳۳۳	۶۲۳۳
خدمات پستی	۰/۰۱۶۰۸	۱۲	۱	۰	۱۸	۱۲
تجهیزات تلفن و تلفکس	۰/۰۴۹۸	۸۶۸	۱۳۱	۲۴۱	۴۰۱	۵۹۱
خدمات تلفن و فکس	۰/۰۱۱۳	۷۳۴۱	۲۵۶۵	۴۱۱۶	۴۹۱۳	۵۶۳۱
خدمات فرهنگی و تفریحات	۰/۰۴۱۰	۵۲۹۱	۱۰۱۴	۱۷۴۸	۲۷۲۵	۲۹۸۱
تجهیزات سمعی - بصری، عکاسی و داده‌پردازی و لوازم آن‌ها	۰/۰۵۸۸	۱۰۵۷	۱۷۶	۳۳۲	۶۳۴	۶۸۲
سایر وسایل عمده با دوام برای تفریح و فرهنگ	۰/۰۴۰۹۳	۸	۰	۰	۰	۸
سایر اقلام و وسایل تفریحی، باغ‌ها و حیوان‌های خانگی	۰/۰۴۷۳	۵۷۳	۱۳۲	۲۴۱	۳۵۸	۳۵۰
خدمات فرهنگی و تفریحی	۰/۰۱۱۲۳	۱۲۵۴	۹۹	۱۴۳	۲۵۶	۳۱۹
روزنامه، کتاب و لوازم‌التحریر	۰/۰۴۶۸	۱۱۹۲	۳۸۹	۶۱۰	۸۵۵	۸۱۴
هزینه مسافرت‌های دستجمعی (همراه تور)	۰/۰۷۱۷	۱۲۰۸	۲۱۸	۴۲۱	۶۲۲	۸۰۷
آموزش و تحصیل	۰/۰۴۲۴	۵۷۳۱	۶۲۶	۱۷۴۵	۲۰۶۹	۲۹۸۲
هزینه آموزش سطح‌بندی شده	۰/۰۴۲۸	۵۳۹۱	۶۱۲	۱۷۰۲	۱۹۷۶	۲۸۳۸
هزینه آموزش‌های سطح‌بندی نشده	۰/۰۹۲۴	۳۴۰	۱۴	۴۳	۹۳	۱۴۴
غذاهای آماده، هتل و رستوران	۰/۰۱۲۰۸	۴۸۰۷	۶۳۸	۱۰۱۵	۱۴۳۷	۲۳۶۱
خدمات تهیه و ارائه غذا	۰/۰۶۶۷	۳۴۶۱	۶۰۱	۹۲۰	۱۳۷۵	۲۲۷۰
خدمات تأمین جا (مهمانسراها، هتل، مسافرخانه و...)	۰/۰۳۹۶۱	۱۳۴۶	۳۷	۹۵	۶۲	۹۱
کالاها و خدمات متفرقه	۰/۰۱۴۸	۴۱۶۳۹	۸۳۵۲	۱۵۵۱۸	۲۰۴۷۳	۲۴۶۱۴
خدمات شخصی	۰/۰۱۶۲	۶۴۰۴	۲۴۰۱	۳۸۴۳	۴۳۹۶	۴۸۶۴
لوازم شخصی طبقه‌بندی نشده در جای دیگر	۰/۰۱۵۹۹	۱۱۴۵	-۵۵	۳۷۴	۴	-۴۸۷
حمایت اجتماعی و خدمات مشاوره‌ای	۰/۰۲۰۲۴	۱۵۳	۲۸	۴۱	۷۰	۱۸
بیمه	۰/۰۱۶۲	۳۳۳۱۸	۵۱۴۳	۱۰۲۵۷	۱۴۸۷۰	۱۸۸۵۸
خدمات مالی طبقه‌بندی نشده در جای دیگر	۰/۰۳۷۶	۶۱۷	۱۳۷	۲۷۸	۲۷۹	۳۸۲
سایر خدمات طبقه‌بندی نشده در جای دیگر	۰/۰۵۰۶	۱۰۰۱	۶۹۹	۷۲۶	۸۵۳	۹۸۰
انتقالات	۰/۰۶۵۰	۴۶۳۵	۱۱۴۵	۲۹۰۲	۲۹۳۴	۳۳۸۱





۱-۵- متوسط انواع هزینه‌های غیر خوراکی و خوراکی (خارج منزل) سالانه یک خانوار شهری در هر یک از دهک‌های درآمد سالانه: ۱۳۹۶ بر اساس طبقه‌بندی COICOP (دنباله)

(هزار ریال)

دهک دهم	دهک نهم	دهک هشتم	دهک هفتم	دهک ششم	دهک پنجم	اقلام
						هزینه‌های غیر خوراکی و خوراکی (خارج منزل)
۶۷۵۸۹۰	۳۱۷۴۸۴	۳۱۲۴۲۶	۲۶۷۴۴۸	۲۲۵۵۷۰	۱۹۲۸۶۸	..... (منزل)
۳۰۲۷۴	۲۰۲۷۲	۱۶۷۰۵	۱۵۶۵۶	۱۱۹۹۴	۱۱۱۸۶	..... پوشاک و کفش
۲۴۴۶۰	۱۶۳۰۱	۱۳۲۶۸	۱۳۰۳۸	۹۴۸۷	۹۰۲۰	..... پوشاک و تعمیرات آن
۵۸۱۴	۳۹۷۱	۳۴۳۷	۲۶۱۹	۲۵۰۷	۲۱۶۷	..... کفش و تعمیرات آن
۲۹۷۵۸۹	۱۶۱۵۴۳	۱۲۳۳۴۶	۱۰۳۴۹۶	۸۸۹۵۹	۷۷۶۱۳	..... مسکن، آب، فاضلاب، سوخت و روشنایی
۱۸۵۸۸	۱۵۴۲۵	۱۰۶۶۵	۱۱۱۲۹	۹۳۱۹	۱۰۵۹۹	..... اجاره‌بهای واقعی مسکن
۲۵۴۴۴۳	۱۲۹۰۵۶	۹۶۷۹۵	۷۷۸۸۰	۶۷۱۹۵	۵۴۸۹۶	..... اجاره‌بهای احتمالی مسکن
						..... نگهداری و تعمیر واحد مسکونی (اقامتگاه اول و بعدی)
۳۲۷۵	۳۰۹۶	۳۵۵۷	۲۲۶۳	۱۷۳۵	۱۵۳۴	..... هزینه آب و فاضلاب و سایر خدمات مربوط به واحد مسکونی
۸۶۶۶	۴۳۶۸	۳۷۲۰	۳۵۱۹	۲۸۶۳	۲۸۶۴	..... روشنایی و سوخت
۱۲۵۹۷	۹۵۹۸	۸۶۰۹	۸۷۰۵	۷۸۴۶	۷۷۱۹	..... میلمان، لوازم خانگی و نگهداری معمول آن‌ها
۲۶۸۵۶	۱۵۲۰۸	۱۵۲۶۵	۱۳۸۳۶	۱۱۶۰۵	۱۰۵۴۴	..... میلمان و اثاث، فرش و سایر کفپوش‌ها
۸۷۰۰	۳۹۳۴	۳۹۳۶	۳۴۵۸	۲۹۶۴	۲۲۳۳	..... لوازم پارچه‌ای خانگی (کم‌دوام)
۱۴۱۵	۱۶۰۹	۷۸۵	۹۸۹	۶۷۲	۷۰۱	..... وسایل خانگی
۶۵۲۱	۳۶۶۶	۴۵۱۴	۳۱۲۶	۲۸۹۲	۲۸۸۸	..... انواع ظروف غذاخوری و سایر لوازم خانگی
۲۷۵۵	۸۷۸	۱۲۶۳	۱۸۰۳	۹۱۶	۷۱۸	..... ابزار و تجهیزات منزل و باغ
۳۷۸	۳۴۷	۳۷۵	۲۹۳	۳۴۸	۳۰۴	..... کالاها و خدمات برای امور جاری منزل
۷۰۸۷	۴۷۷۳	۴۳۹۲	۴۱۶۷	۳۸۱۳	۳۶۹۹	..... بهداشت و درمان
۴۹۶۵۳	۳۵۰۲۰	۳۰۶۰۱	۲۸۵۵۶	۲۱۳۳۴	۱۹۴۳۸	..... محصولات و وسایل و لوازم پزشکی
۱۴۱۹۵	۸۶۶۸	۸۲۸۵	۷۵۶۳	۷۰۲۷	۶۲۰۳	..... خدمات طبی سرپایی
۲۰۶۸۳	۱۷۲۴۱	۱۳۵۴۸	۱۳۹۶۰	۹۶۶۰	۸۸۱۲	..... خدمات بیمارستانی
۱۴۷۷۵	۹۰۶۸	۸۶۲۰	۷۱۲۲	۴۶۴۵	۴۲۶۳	..... حمل و نقل
۷۹۳۵۰	۴۱۳۵۴	۳۷۱۹۵	۳۴۰۶۸	۲۳۲۲۹	۲۱۷۱۳	..... خرید وسایل نقلیه
۴۵۰۴۷	۱۴۶۹۳	۱۳۷۲۳	۱۳۹۹۳	۱۰۳۸۷	۶۲۵۹	..... تجهیزات حمل و نقل شخصی
۲۳۷۱۴	۱۹۲۱۹	۱۵۹۹۱	۱۴۴۰۲	۱۱۶۲۳	۱۰۵۷۸	..... خدمات حمل و نقل
۱۰۵۸۹	۷۴۴۳	۷۴۸۲	۵۶۷۲	۵۳۱۸	۴۸۷۶	..... ارتباطات
۱۷۰۹۸	۱۲۲۹۳	۱۰۵۷۰	۹۱۸۹	۷۶۵۶	۶۷۹۶	..... خدمات پستی
۲۱	۱۴	۱۴	۱۶	۱۷	۶	..... تجهیزات تلفن و تلفکس
۲۱۸۲	۱۶۴۲	۱۲۶۲	۸۰۹	۷۳۱	۶۹۴	..... خدمات تلفن و فکس
۱۴۸۹۵	۱۰۶۳۷	۹۲۹۳	۸۳۶۴	۶۹۰۸	۶۰۹۷	..... خدمات فرهنگی و تفریحات
۱۷۴۸۱	۷۶۱۴	۶۰۴۴	۴۹۰۷	۴۵۵۸	۳۸۴۲	..... تجهیزات سمعی - بصری، عکاسی و داده‌پردازی و لوازم آن‌ها
۲۸۴۲	۱۳۷۸	۱۳۹۹	۹۷۲	۱۰۶۷	۱۰۸۶	..... سایر وسایل عمده با دوام برای تفریح و فرهنگ
۴۲	۲	-۲	۱	۱	۲۸	..... سایر اقلام و وسایل تفریحی، باغ‌ها و حیوانات خانگی
۱۲۲۶	۱۰۰۲	۷۶۹	۶۳۳	۵۴۸	۴۷۱	..... خدمات فرهنگی و تفریحی
۶۴۱۸	۱۸۲۶	۱۴۲۹	۸۰۹	۷۱۴	۵۲۵	..... روزنامه، کتاب و لوازم التحریر
۲۳۶۳	۱۸۰۱	۱۵۱۴	۱۲۷۷	۱۱۸۴	۱۱۱۲	..... هزینه مسافرت‌های دستجمعی (همراه تور)
۴۵۹۰	۱۶۰۴	۹۳۶	۱۲۱۵	۱۰۴۳	۶۱۹	..... آموزش و تحصیل
۱۹۴۸۴	۹۲۸۱	۷۲۲۸	۵۴۶۲	۴۸۹۸	۳۵۳۸	..... هزینه آموزش سطح‌بندی شده
۱۸۱۲۱	۸۷۳۰	۶۷۹۱	۵۱۷۸	۴۶۸۱	۳۲۸۵	..... هزینه آموزش‌های سطح‌بندی نشده
۱۳۶۳	۵۵۰	۴۳۷	۲۸۳	۲۱۷	۲۵۳	..... غذاهای آماده، هتل و رستوران
۱۸۱۷۲	۸۶۱۲	۳۸۰۸	۳۸۲۸	۶۰۰۹	۲۱۹۳	..... خدمات تهیه و ارائه غذا
۱۰۵۹۸	۵۰۹۶	۳۴۶۲	۳۳۶۸	۴۸۶۰	۲۰۶۵	..... خدمات تأمین جا (مهمانسراها، هتل، مسافرخانه و...)
۷۵۷۴	۳۵۱۶	۳۴۶	۴۶۰	۱۱۴۹	۱۲۸	..... کالاها و خدمات متفرقه
۱۰۷۵۷۳	۶۹۷۶۹	۵۵۸۱۷	۴۴۰۵۱	۳۷۶۱۳	۳۲۶۵۱	..... خدمات شخصی
۱۴۰۵۲	۸۷۴۶	۷۲۹۵	۶۹۳۳	۵۹۸۰	۵۵۳۷	..... لوازم شخصی طبقه‌بندی نشده در جای دیگر
۳۷۶۰	۲۶۰۶	۲۳۱۳	۱۱۵۰	۱۵۲۴	۲۶۵	..... حمایت اجتماعی و خدمات مشاوره‌ای
۴۳۹	۱۱۱	۸۴	۵۴۷	۱۰۸	۸۵	..... بیمه
۸۶۲۱۱	۵۵۹۸۳	۴۳۹۹۸	۳۴۳۰	۲۸۷۴۱	۲۵۵۲۲	..... خدمات مالی طبقه‌بندی نشده در جای دیگر
۱۱۱۵	۱۰۶۵	۱۰۲۷	۸۲۶	۵۹۶	۴۶۸	..... سایر خدمات طبقه‌بندی نشده در جای دیگر
۱۹۹۶	۱۲۵۸	۱۱۰۱	۹۶۴	۶۶۳	۷۷۵	..... انتقالات
۱۲۳۶۰	۶۵۱۸	۵۸۴۶	۴۲۹۹	۳۶۱۷	۳۳۵۳	

(۱) ضریب تغییرات (CV) فقط برای ستون کل محاسبه شده است.

## ۱۱-۵- متوسط انواع هزینه‌های ناخالص خوراکی (داخل منزل) و دخانی سالانه یک خانوار شهری در هر یک از گروه‌های هزینه

(هزار ریال)

سالانه: ۱۳۹۶ بر اساس طبقه‌بندی COICOP

تا ۱۲۰۰۰۰ ریال	تا ۱۰۰۰۰۰ هزار ریال	تا ۷۵۰۰۰ هزار ریال	۷۵۰۰۰ هزار ریال و کمتر	کل	ضریب تغییرات (CV) <sup>(۱)</sup>	اقلام
						هزینه‌های خوراکی (داخل منزل) و
۴۵۰۴۲	۳۶۱۰۳	۲۹۴۱۳	۱۷۴۸۵	۷۳۲۸۹	۰/۰۰۷۷	دخانی.....
۱۱۷۸۹	۹۸۸۹	۸۱۸۷	۴۷۴۰	۱۷۸۵۵	۰/۰۱۲۴	غلات، نان، آرد، رشته و فراورده‌های آن.....
۴۸۰۶	۳۷۶۱	۲۸۸۵	۱۲۵۴	۹۳۱۱	۰/۰۲۱۶	غلات.....
۵۴۶۰	۴۸۷۸	۴۳۸۶	۳۰۴۹	۵۹۲۵	۰/۰۰۶۳	انواع نان.....
۷۲۸	۶۸۳	۵۱۸	۲۵۳	۹۱۰	۰/۰۱۴۰	آرد و رشته و فراورده‌های آن.....
۷۹۵	۵۶۶	۳۹۷	۱۸۵	۱۷۰۹	۰/۰۲۵۲	بیسکویت و کیک.....
۸۳۶۴	۶۳۱۱	۵۱۲۹	۳۰۰۶	۱۵۶۹۲	۰/۰۱۱۳	گوشت.....
۳۶۸۸	۲۵۸۶	۱۸۸۷	۸۹۳	۸۵۹۶	۰/۰۱۶۲	گوشت دام.....
۳۸۴۵	۳۱۶۳	۲۷۷۹	۱۸۳۶	۴۹۳۶	۰/۰۰۷۹	گوشت پرندگان.....
۳۷	۲۴	۱۹	۱۰	۷۷	۰/۰۵۸۳	گوشت‌های آماده برای طبخ.....
۷۹۵	۵۳۸	۴۴۳	۲۶۶	۲۰۸۲	۰/۰۱۹۲	ماهی و میگو و فراورده‌های آن.....
						شیر و فراورده‌های آن (بجز کره) و تخم
۴۸۹۷	۴۱۴۹	۳۳۶۵	۲۱۰۰	۷۵۱۵	۰/۰۰۷۸	پرندگان.....
۱۱۱۰	۸۳۸	۷۱۸	۴۲۴	۲۱۰۹	۰/۰۱۵۶	شیر.....
۲۶۴۰	۲۳۰۵	۱۷۹۶	۱۱۱۱	۴۰۲۵	۰/۰۰۹۳	فراورده‌های شیر (بجز کره).....
۱۱۴۷	۱۰۰۷	۸۵۱	۵۶۵	۱۳۸۱	۰/۰۰۸۲	تخم پرندگان.....
۲۳۸۲	۲۰۰۹	۱۶۸۶	۱۰۷۹	۳۲۵۰	۰/۰۱۱۲	روغن‌ها، چربی‌ها و کره.....
۱۰۲	۵۳	۵۰	۱۸	۲۲۴	۰/۰۰۹۵۲	روغن‌ها و چربی‌های حیوانی (بجز کره).....
۳۳۱	۲۱۸	۱۵۰	۸۴	۶۹۰	۰/۰۲۵۶	انواع کره.....
۱۹۴۹	۱۷۳۸	۱۴۸۷	۹۷۷	۲۳۳۷	۰/۰۰۸۸	روغن‌های نباتی.....
۴۲۳۳	۳۰۳۳	۲۲۸۱	۱۲۴۱	۹۳۰۲	۰/۰۱۵۳	میوه‌ها و خشکبار.....
۲۵۷۳	۱۸۸۳	۱۳۹۷	۷۱۳	۵۳۲۳	۰/۰۱۳۷	میوه‌های درختی.....
۶۲۶	۵۲۵	۳۸۵	۲۵۵	۸۸۷	۰/۰۲۹۷	میوه‌های جالبزی.....
۱۰۳۴	۶۲۵	۴۹۹	۲۷۳	۳۰۹۲	۰/۰۳۳۳	خشکبار.....
۶۰۹۰	۴۹۱۰	۴۱۱۱	۲۶۸۹	۸۶۹۲	۰/۰۰۷۸	سبزی‌های تازه و خشک شده و حبوب.....
۱۰۴۰	۷۴۸	۵۵۸	۳۴۹	۱۷۳۵	۰/۰۱۱۴	سبزی‌های برگی.....
۱۹۰۰	۱۵۷۴	۱۳۳۹	۹۵۴	۲۶۰۰	۰/۰۰۹۹	سبزی‌های بوته‌ای.....
۱۷۹۶	۱۵۲۳	۱۳۴۸	۸۹۲	۲۳۴۶	۰/۰۰۸۰	سبزی‌های ریشه‌ای.....
۷	۲	۶	۲	۹۱	۰/۰۷۴۳	سایر انواع سبزی.....
۲۳	۱۴	۱۳	۱۵	۴۴	۰/۱۰۵۳	سبزی‌های آماده بسته‌بندی شده.....
۱۳۲۴	۱۰۴۹	۸۴۷	۴۷۸	۱۸۷۶	۰/۰۱۴۶	حبوب.....
۱۹۶۷	۱۶۳۲	۱۲۴۴	۷۵۳	۳۴۸۷	۰/۰۱۴۲	قند، شکر، مرباها و شیرینی‌ها.....
۱۱۳۳	۱۰۷۹	۸۵۸	۵۴۱	۱۲۷۷	۰/۰۱۱۸	قند و شکر.....
۸۳۳	۵۵۳	۳۸۷	۲۱۱	۲۲۱۰	۰/۰۲۰۸	مرباها و شیرینی‌ها.....
						ادویه‌ها، چاشنی‌ها و سایر ترکیب‌های
۱۵۸۶	۱۲۱۷	۹۲۲	۵۳۹	۲۵۸۶	۰/۰۱۳۳	خوراکی.....
۴۷۹	۳۵۰	۲۸۲	۱۵۷	۸۳۹	۰/۰۲۰۶	انواع ادویه.....
۱۱۰۷	۸۶۷	۶۴۰	۳۸۲	۱۷۴۸	۰/۰۱۵۰	چاشنی‌ها و سایر ترکیب‌های خوراکی.....
۲۳۵۴	۱۹۱۸	۱۵۳۰	۹۱۰	۳۳۵۱	۰/۰۰۹۲	چای، قهوه، کاکائو و نوشابه‌ها.....
۱۳۰۵	۱۱۸۲	۹۸۷	۶۰۱	۱۷۶۱	۰/۰۱۰۸	چای، قهوه و کاکائو.....
۱۰۴۹	۷۳۶	۵۴۳	۳۱۰	۱۵۹۰	۰/۰۱۳۵	نوشابه‌ها.....
۱۳۷۹	۱۰۳۶	۹۵۹	۴۲۸	۱۵۵۸	۰/۰۳۵۶	دخانی‌ها.....



۱۱-۵- متوسط انواع هزینه‌های ناخالص خوراکی (داخل منزل) و دخانی سالانه یک خانوار شهری در هر یک از گروه‌های هزینه سالانه: ۱۳۹۶ بر اساس طبقه‌بندی COICOP (دنباله)

۶۰۰۰۰۰ هزار ریال و بیش‌تر	۴۸۰۰۰۰ تا ۶۰۰۰۰۰ هزار ریال	۳۶۰۰۰۰ تا ۴۸۰۰۰۰ هزار ریال	۲۷۰۰۰۰ تا ۳۶۰۰۰۰ هزار ریال	۱۹۵۰۰۰ تا ۲۷۰۰۰۰ هزار ریال	۱۶۵۰۰۰ تا ۱۹۵۰۰۰ هزار ریال	اقلام
۱۳۱۶۹۹	۱۰۶۹۸۵	۹۰۳۴۱	۷۶۶۴۱	۶۳۸۲۲	۵۳۷۹۲	هزینه‌های خوراکی (داخل منزل) و دخانی
۳۱۱۰۵	۲۵۱۳۵	۲۱۹۵۲	۱۸۲۳۰	۱۵۵۸۶	۱۳۷۳۴	غلات، نان، آرد، رشته و فراورده‌های آن
۱۹۳۴۴	۱۵۱۲۴	۱۲۶۴۴	۹۱۳۴	۷۲۰۲	۶۱۳۷	غلات
۶۷۰۳	۶۳۶۲	۶۱۶۰	۶۲۸۵	۶۰۸۹	۵۷۶۴	انواع نان
۱۲۴۶	۱۰۷۹	۱۰۰۱	۹۶۰	۹۲۸	۷۷۹	آرد و رشته و فراورده‌های آن
۳۸۱۲	۲۵۶۹	۲۱۴۷	۱۸۵۱	۱۳۶۸	۱۰۵۴	بیسکویت و کیک
۳۱۱۶۱	۲۳۹۹۲	۱۹۹۱۴	۱۶۶۳۲	۱۳۰۱۰	۱۰۳۶۲	گوشت
۱۹۴۶۵	۱۴۳۸۵	۱۱۰۵۹	۹۱۶۵	۶۶۳۶	۴۷۸۳	گوشت دام
۶۷۷۵	۵۹۶۶	۵۷۴۱	۵۳۱۹	۴۷۵۹	۴۳۸۱	گوشت پرندگان
۱۷۰	۱۳۳	۱۱۱	۷۷	۵۲	۵۲	گوشت‌های آماده برای طبخ
۴۷۵۱	۳۵۰۸	۳۰۰۴	۲۰۷۱	۱۵۶۳	۱۱۴۶	ماهی و میگو و فراورده‌های آن
۱۲۳۴۱	۱۰۴۷۲	۹۰۹۱	۷۹۳۶	۶۸۴۲	۵۹۳۱	شیر و فراورده‌های آن (بجز کره) و تخم پرندگان
۴۰۸۶	۳۳۵۶	۲۵۹۶	۲۱۷۵	۱۸۰۸	۱۵۰۶	شیر
۶۶۱۷	۵۴۰۴	۴۹۱۷	۴۲۶۹	۳۶۶۱	۳۱۸۴	فراورده‌های شیر (بجز کره)
۱۶۳۸	۱۷۱۲	۱۵۷۸	۱۴۹۲	۱۳۷۳	۱۲۴۱	تخم پرندگان
۵۱۲۴	۴۵۷۱	۳۷۵۴	۳۳۴۹	۲۹۸۶	۲۵۶۴	روغن‌ها، چربی‌ها و کره
۴۴۵	۶۱۰	۲۹۵	۲۰۵	۱۵۹	۹۲	روغن‌ها و چربی‌های حیوانی (بجز کره)
۱۴۳۵	۱۱۸۵	۸۵۴	۷۴۹	۵۵۰	۴۴۳	انواع کره
۳۲۴۴	۲۷۷۵	۲۶۰۶	۲۳۹۵	۲۲۷۷	۲۰۳۰	روغن‌های نباتی
۲۰۸۵۴	۱۵۷۸۶	۱۲۰۶۳	۹۳۷۴	۷۱۴۷	۵۵۸۹	میوه‌ها و خشکبار
۱۱۵۲۸	۸۶۰۵	۶۸۲۱	۵۳۹۷	۴۲۶۱	۳۳۹۲	میوه‌های درختی
۱۱۹۹	۱۰۶۰	۱۰۵۶	۱۰۴۵	۸۷۳	۷۴۸	میوه‌های جالبیزی
۸۱۲۶	۶۱۲۱	۴۱۸۵	۲۹۳۲	۲۰۱۳	۱۴۴۹	خشکبار
۱۳۲۶۷	۱۱۴۷۱	۱۰۳۱۲	۹۳۵۶	۸۲۴۴	۷۰۲۶	سبزی‌های تازه و خشک شده و حبوب
۲۹۹۳	۲۴۱۸	۲۱۸۸	۱۸۶۵	۱۵۸۷	۱۳۲۱	سبزی‌های برگی
۳۹۵۱	۳۳۶۶	۲۹۹۹	۲۷۶۳	۲۴۶۴	۲۱۴۰	سبزی‌های بوته‌ای
۳۱۶۲	۲۹۳۳	۲۷۴۷	۲۵۰۱	۲۳۱۸	۱۹۸۳	سبزی‌های ریشه‌ای
۳۸۵	۲۰۰	۱۲۶	۴۷	۳۶	۲۰	سایر انواع سبزی
۱۴۶	۷۵	۴۱	۳۰	۳۰	۲۰	سبزی‌های آماده بسته‌بندی شده
۲۶۳۰	۲۴۷۹	۲۲۱۲	۲۱۴۹	۱۸۰۸	۱۵۴۱	حبوب
۶۵۷۱	۵۵۶۲	۴۳۷۳	۳۶۹۶	۲۸۷۰	۲۳۴۷	قند، شکر، مرباها و شیرینی‌ها
۱۳۷۸	۱۴۶۱	۱۳۳۶	۱۴۴۵	۱۳۱۸	۱۱۶۵	قند و شکر
۵۱۹۳	۴۱۰۱	۳۰۳۷	۲۲۵۱	۱۵۵۲	۱۱۸۳	مرباها و شیرینی‌ها
۴۳۹۱	۳۶۰۲	۳۱۲۸	۲۸۶۶	۲۳۶۴	۱۹۷۵	ادویه‌ها، چاشنی‌ها و سایر ترکیب‌های خوراکی
۱۵۷۸	۱۱۷۷	۱۰۱۹	۹۲۶	۷۳۱	۶۰۷	انواع ادویه
۲۸۱۳	۲۴۲۵	۲۱۰۹	۱۹۳۹	۱۶۳۳	۱۳۶۸	چاشنی‌ها و سایر ترکیب‌های خوراکی
۵۰۶۸	۴۳۸۶	۳۹۷۲	۳۶۱۹	۳۱۷۸	۲۸۱۳	چای، قهوه، کاکائو و نوشابه‌ها
۲۵۲۷	۲۱۷۹	۱۹۹۷	۱۸۹۲	۱۶۹۷	۱۵۶۶	چای، قهوه و کاکائو
۲۵۴۱	۲۲۰۷	۱۹۷۵	۱۷۲۸	۱۴۸۲	۱۲۴۶	نوشابه‌ها
۱۸۱۷	۲۰۱۰	۱۷۸۲	۱۵۸۳	۱۵۹۴	۱۴۵۱	دخانی‌ها

(۱) ضریب تغییرات (CV) فقط برای ستون کل محاسبه شده است.

## ۱۲-۵- متوسط انواع هزینه‌های ناخالص غیر خوراکی و خوراکی (خارج منزل) سالانه یک خانوار شهری در هر یک از گروه‌های

هزینه سالانه: ۱۳۹۶ بر اساس طبقه‌بندی COICOP

(هزار ریال)

تا ۱۲۰۰۰۰	تا ۱۰۰۰۰۰	تا ۷۵۰۰۰	۷۵۰۰۰ هزار	کل	ضریب تغییرات (CV) <sup>(۱)</sup>	اقلام
ریال	ریال	ریال	ریال و کمتر			
۹۸۵۰۹	۷۳۹۴۷	۵۹۰۶۲	۳۸۱۸۵	۲۶۲۰۹۷	۰/۰۱۲۷	هزینه‌های غیر خوراکی و خوراکی (خارج منزل)
۳۴۴۱	۱۹۷۴	۱۵۱۲	۶۳۸	۱۳۲۰۸	۰/۰۳۱۴	پوشاک و کفش
۲۷۱۰	۱۵۸۷	۱۱۹۳	۵۲۵	۱۰۶۱۷	۰/۰۳۲۳	پوشاک و تعمیرات آن
۷۳۱	۳۸۷	۳۱۹	۱۱۴	۲۵۹۲	۰/۰۳۷۱	کفش و تعمیرات آن
۵۲۴۶۸	۴۴۳۰۸	۳۶۳۹۰	۲۶۸۷۴	۱۰۸۴۱۰	۰/۰۱۴۰	مسکن، آب، فاضلاب، سوخت و روشنایی
۷۵۶۶	۵۹۳۲	۴۶۲۹	۲۸۸۶	۱۱۷۳۶	۰/۰۳۶۰	اجاره‌بهای واقعی مسکن
۳۵۵۷۲	۳۰۳۱۳	۲۴۴۸۰	۱۹۴۵۹	۸۲۸۰۲	۰/۰۱۷۰	اجاره‌بهای احتسابی مسکن
۶۲۱	۳۹۲	۲۸۱	۲۱۴	۲۰۱۹	۰/۰۷۲۸	نگهداری و تعمیر واحد مسکونی (اقامتگاه اول و بعدی)
۲۱۷۹	۱۹۱۹	۱۶۷۴	۱۰۲۸	۳۵۶۴	۰/۰۲۵۳	هزینه آب و فاضلاب و سایر خدمات مربوط به واحد مسکونی
۶۵۳۰	۵۷۵۳	۵۳۲۶	۳۲۸۷	۸۲۹۰	۰/۰۱۰۰	روشنایی و سوخت
۳۹۲۲	۲۷۹۶	۲۱۴۰	۱۲۸۲	۱۱۷۵۵	۰/۰۲۷۷	روشنایی و سوخت لوازم خانگی و نگهداری معمول آن‌ها
۳۰۸	۱۵۴	۱۱۶	۷۱	۲۹۴۲	۰/۰۵۹۹	میلان و اثاث، فرش و سایر کفپوش‌ها
۱۱۲	۱۴۷	۳۸	۲۴	۷۲۷	۰/۱۰۶۲	لوازم پارچه‌ای خانگی (کم‌دوام)
۵۶۹	۳۱۸	۲۵۲	۶۷	۲۸۸۷	۰/۰۵۲۵	وسایل خانگی
۲۴۶	۱۱۲	۵۹	۴۱	۱۰۰۷	۰/۰۹۱۰	انواع ظروف غذاخوری و سایر لوازم خانگی
۱۵۷	۱۰۲	۷۹	۵۱	۲۸۶	۰/۰۵۲۹	ابزار و تجهیزات منزل و باغ
۲۵۳۰	۱۹۶۳	۱۵۹۶	۱۰۲۷	۳۹۰۶	۰/۰۱۴۵	کالاها و خدمات برای امور جاری منزل
۷۳۴۲	۵۲۹۳	۴۹۷۷	۲۸۱۸	۲۳۷۰۷	۰/۰۲۷۳	بهداشت و درمان
۳۱۷۵	۲۵۷۷	۲۵۹۰	۱۵۵۳	۷۱۸۴	۰/۰۴۱۴	محصولات و وسایل و لوازم پزشکی
۲۷۷۱	۱۷۹۱	۱۶۸۰	۷۸۶	۱۰۵۵۷	۰/۰۳۸۱	خدمات طبی سرپایی
۱۳۹۶	۹۲۵	۷۰۷	۴۷۹	۵۹۶۷	۰/۰۵۲۳	خدمات بیمارستانی
۷۱۲۰	۴۸۷۲	۳۱۹۵	۱۳۹۷	۳۳۲۸۵	۰/۰۴۰۴	حمل و نقل
۱۸۸	۱۶۴	۴۱	۱	۱۵۷۶۸	۰/۰۸۰۰	خرید وسایل نقلیه
۳۷۱۵	۱۹۱۱	۱۰۲۴	۲۴۱	۱۱۸۶۳	۰/۰۱۶۸	تجهیزات حمل و نقل شخصی
۳۲۱۷	۲۷۹۷	۲۱۳۰	۱۱۵۵	۵۶۵۵	۰/۰۲۷۵	خدمات حمل و نقل
۳۹۰۵	۲۸۷۴	۲۲۰۴	۱۱۵۰	۸۲۴۲	۰/۰۱۲۷	ارتباطات
۱	.	.	.	۱۲	۰/۱۶۰۸	خدمات پستی
۱۸۶	۷۵	۹۱	۱۵	۸۸۹	۰/۰۴۹۸	تجهیزات تلفن و تلفکس
۳۷۱۸	۲۷۹۹	۲۱۱۳	۱۱۳۵	۷۳۴۱	۰/۰۱۱۳	خدمات تلفن و فکس
۱۳۰۰	۷۳۵	۵۰۸	۱۸۰	۵۲۹۹	۰/۰۴۰۹	خدمات فرهنگی و تفریحات
۲۶۲	۸۷	۱۸	۴۹	۱۰۶۳	۰/۰۵۸۳	تجهیزات سمعی - بصری، عکاسی و داده‌پردازی و لوازم آن‌ها
.	.	.	.	۹	۰/۳۶۱۲	سایر وسایل عمده با دوام برای تفریح و فرهنگ
۱۶۱	۱۳۷	۶۱	۲۵	۵۷۴	۰/۰۴۷۲	سایر اقلام و وسایل تفریحی، باغ‌ها و حیوانات خانگی
۹۴	۲۷	۲۰	۱۲	۱۲۵۴	۰/۱۱۲۳	خدمات فرهنگی و تفریحی
۴۷۰	۲۹۴	۲۲۴	۷۹	۱۱۹۲	۰/۰۴۶۸	روزنامه، کتاب و لوازم التحریر
۳۱۳	۱۹۰	۱۸۵	۱۵	۱۲۰۸	۰/۰۷۱۷	هزینه مسافرت‌های دستجمعی (همراه تور)
۱۰۲۱	۴۸۵	۲۸۶	۶۴	۵۷۳۱	۰/۰۴۲۴	آموزش و تحصیل
۹۹۲	۴۸۰	۲۸۰	۶۳	۵۳۹۱	۰/۰۴۳۸	هزینه آموزش سطح‌بندی شده
۲۹	۵	۶	۱	۳۴۰	۰/۰۹۲۴	هزینه آموزش‌های سطح‌بندی نشده
۶۶۸	۴۱۴	۳۴۷	۱۱۹	۴۸۰۷	۰/۱۲۰۸	غذاهای آماده، هتل و رستوران
۶۵۹	۴۱۴	۳۴۷	۱۱۹	۳۴۶۱	۰/۰۶۶۷	خدمات تهیه و ارائه غذا
۸	.	.	.	۱۳۴۶	۰/۳۹۶۱	خدمات تأمین جا (مهمانسراها، هتل، مسافرخانه و...)
۱۵۳۶۲	۸۹۵۵	۶۲۸۶	۳۲۵۷	۴۳۰۱۷	۰/۰۱۴۵	کالاها و خدمات متفرقه
۳۳۰۰	۲۳۲۸	۱۷۷۸	۹۶۲	۶۴۰۴	۰/۰۱۶۲	خدمات شخصی
۳۱۱	۱۴۶	۱۶۱	۱۸	۲۵۲۳	۰/۰۶۴۴	لوازم شخصی طبقه‌بندی نشده در جای دیگر
۴۰	۷	.	.	۱۵۳	۰/۲۰۲۴	حمایت اجتماعی و خدمات مشاوره‌ای
۱۱۰۴۸	۵۸۶۳	۳۹۳۳	۲۱۴۱	۳۳۳۱۸	۰/۰۱۶۲	بیمه
۱۸۴	۸۵	۶۳	۲۱	۶۱۷	۰/۰۳۷۶	خدمات مالی طبقه‌بندی نشده در جای دیگر
۴۷۹	۵۲۶	۳۵۱	۱۱۵	۱۰۰۱	۰/۰۵۰۶	سایر خدمات طبقه‌بندی نشده در جای دیگر
۱۹۶۰	۱۲۴۰	۱۲۱۷	۴۰۶	۴۶۳۵	۰/۰۶۵۰	انتقالات



۱۲-۵- متوسط انواع هزینه‌های ناخالص غیر خوراکی و خوراکی (خارج منزل) سالانه یک خانوار شهری در هر یک از گروه‌های هزینه سالانه: ۱۳۹۶ بر اساس طبقه‌بندی COICOP (دنباله)

اقلام	تا ۱۶۵۰۰۰ هزار ریال	تا ۱۹۵۰۰۰ هزار ریال	تا ۲۷۰۰۰۰ هزار ریال	تا ۳۶۰۰۰۰ هزار ریال	تا ۴۸۰۰۰۰ هزار ریال	تا ۶۸۰۰۰۰ هزار ریال	بیش‌تر ریال و
هزینه‌های غیر خوراکی و خوراکی (خارج منزل)	۱۲۶۹۱۴	۱۶۶۶۱۹	۲۳۳۱۸۶	۳۲۳۴۸۴	۴۲۸۱۶۷	۷۸۸۶۹۲	
پوشاک و کفش	۴۶۵۷	۷۵۷۹	۱۳۰۷۹	۱۸۲۷۱	۲۱۳۳۹	۴۱۵۹۶	
پوشاک و تعمیرات آن	۳۶۲۸	۶۰۴۴	۱۰۴۸۴	۱۴۷۱۷	۱۷۰۵۵	۳۳۷۵۳	
کفش و تعمیرات آن	۱۰۱۹	۱۵۳۵	۲۵۹۵	۳۵۵۴	۴۲۸۴	۷۸۴۴	
مسکن، آب، فاضلاب، سوخت و روشنایی	۶۳۵۵۲	۷۶۰۵۷	۹۷۰۱۲	۱۲۹۶۶۷	۱۶۵۹۲۲	۲۹۰۳۳۲	
اجاره‌بهای واقعی مسکن	۸۷۸۳	۱۰۲۵۹	۱۲۲۳۰	۱۲۷۸۸	۱۷۲۲۳	۲۲۵۵۰	
اجاره‌بهای احتسابی مسکن	۴۴۲۶۲	۵۳۹۷۴	۷۰۸۸۹	۱۰۱۵۳۵	۱۳۱۷۳۱	۲۳۹۴۳۳	
نگهداری و تعمیر واحد مسکونی (اقامتگاه اول و بعدی)	۷۹۸	۱۲۰۵	۲۰۱۱	۲۴۵۲	۳۰۳۹	۶۵۷۳	
هزینه آب و فاضلاب و سایر خدمات مربوط به واحد مسکونی	۲۴۶۴	۲۷۸۸	۳۳۸۸	۳۸۳۸	۴۵۴۷	۸۶۴۶	
روشنایی و سوخت	۷۲۴۴	۷۸۳۱	۸۴۹۴	۹۰۵۳	۹۳۸۲	۱۳۱۳۰	
میلمان، لوازم خانگی و نگهداری معمول آن‌ها	۴۷۶۶	۶۸۹۲	۱۰۴۰۸	۱۴۲۴۷	۲۱۷۵۵	۳۶۹۹۴	
میلمان و اثاث، فرش و سایر کفپوش‌ها	۵۶۲	۹۹۴	۲۱۴۰	۳۸۴۵	۷۰۵۹	۱۱۶۳۷	
لوازم پارچه‌ای خانگی (کم‌دوام)	۸۷	۲۶۱	۵۲۱	۷۱۸	۱۶۹۰	۳۱۴۹	
وسایل خانگی	۷۸۱	۱۴۸۸	۲۶۹۶	۳۵۵۸	۵۹۳۵	۹۸۴۸	
انواع ظروف غذاخوری و سایر لوازم خانگی	۳۳۲	۴۳۶	۷۱۷	۱۱۳۲	۱۶۴۲	۴۲۶۷	
ابزار و تجهیزات منزل و باغ	۱۶۴	۶۲۲	۳۰۷	۳۵۴	۴۲۶	۵۵۷	
کالاها و خدمات برای امور جاری منزل	۲۸۳۹	۳۴۵۲	۴۰۲۵	۴۶۳۹	۵۰۰۴	۷۵۳۶	
بهداشت و درمان	۱۰۹۴۷	۱۳۲۹۳	۲۱۲۲۹	۳۱۹۱۳	۴۰۵۶۸	۷۳۰۵۵	
محصولات و وسایل و لوازم پزشکی	۴۳۴۰	۵۱۶۷	۶۹۵۲	۹۳۱۴	۱۱۳۵۳	۱۷۳۹۷	
خدمات طبی سرپایی	۳۸۴۸	۵۳۲۹	۸۹۲۰	۱۳۹۸۷	۱۷۹۵۷	۳۶۷۷۸	
خدمات بیمارستانی	۲۷۶۰	۲۷۹۸	۵۳۵۶	۸۶۱۲	۱۱۲۵۷	۱۸۸۸۱	
حمل و نقل	۹۸۱۲	۱۴۵۳۸	۲۳۴۷۵	۳۷۱۶۰	۶۰۶۷۵	۱۳۸۵۰۱	
خرید وسایل نقلیه	۴۵۶	۱۱۶۲	۴۵۷۵	۱۳۱۹۰	۳۱۵۳۱	۹۹۰۷۱	
تجهیزات حمل و نقل شخصی	۵۴۵۷	۸۷۰۷	۱۳۳۹۵	۱۷۵۷۰	۲۱۷۹۶	۲۶۲۲۴	
خدمات حمل و نقل	۳۹۰۰	۴۶۶۹	۵۵۰۴	۶۴۰۰	۷۳۴۸	۱۳۲۰۶	
ارتباطات	۴۹۵۵	۶۴۷۶	۸۴۵۳	۱۰۷۴۰	۱۲۸۷۵	۱۸۳۴۲	
خدمات پستی	۷	۸	۱۵	۲۴	۲۴	۱۹	
تجهیزات تلفن و تلفکس	۲۷۵	۵۰۷	۸۳۴	۱۳۵۳	۱۳۱۳	۲۹۲۰	
خدمات تلفن و فکس	۴۶۷۳	۵۹۶۱	۷۶۰۴	۹۳۶۴	۱۱۵۳۸	۱۵۴۰۳	
خدمات فرهنگی و تفریحات	۱۶۴۳	۲۹۰۰	۴۱۵۰	۶۲۳۵	۱۰۸۰۵	۱۸۸۶۰	
تجهیزات سمعی - بصری، عکاسی و داده‌پردازی و لوازم آن‌ها	۳۰۵	۶۷۳	۸۶۹	۱۳۳۳	۲۳۸۷	۳۳۶۴	
سایر وسایل عمده با دوام برای تفریح و فرهنگ	۱	۱	۲۰	۵	۱۴	۳۵	
سایر اقلام و وسایل تفریحی، باغ‌ها و حیوانات خانگی	۲۶۳	۳۶۸	۵۴۶	۷۱۸	۱۱۱۵	۱۶۴۹	
خدمات فرهنگی و تفریحی	۱۷۹	۳۳۰	۵۸۳	۱۳۳۳	۱۹۸۷	۶۸۴۸	
روزنامه، کتاب و لوازم التحریر	۶۱۳	۹۰۲	۱۱۹۶	۱۴۷۷	۲۵۱۸	۲۷۰۲	
هزینه مسافرت‌های دستجمعی (همراه تور)	۲۸۲	۶۲۷	۹۳۶	۱۳۶۹	۲۷۸۴	۴۲۶۱	
آموزش و تحصیل	۱۷۷۲	۲۸۰۴	۴۹۵۸	۷۱۰۵	۱۰۴۸۸	۲۱۳۴۸	
هزینه آموزش سطح‌بندی شده	۱۷۲۲	۲۶۷۰	۴۷۱۹	۶۷۲۷	۹۹۲۲	۱۹۷۴۵	
هزینه آموزش‌های سطح‌بندی نشده	۵۰	۱۳۳	۲۳۸	۳۷۸	۵۶۶	۱۶۰۳	
غذاهای آماده، هتل و رستوران	۱۰۶۴	۱۶۳۵	۲۵۹۴	۴۰۳۵	۶۰۳۴	۲۶۵۳۱	
خدمات تهیه و ارائه غذا	۱۰۳۱	۱۵۷۳	۲۴۱۶	۳۷۰۴	۵۶۹۴	۱۵۰۶۱	
خدمات تأمین جا (مهمانسراها، هتل، مسافرخانه و...)	۳۳	۶۲	۱۷۸	۳۳۱	۳۴۰	۱۱۴۷۰	
کالاها و خدمات متفرقه	۲۱۵۱۵	۳۱۳۸۵	۴۳۶۶۱	۵۸۴۴۷	۷۱۸۱۲	۱۰۸۸۵۹	
خدمات شخصی	۳۹۷۰	۵۰۲۱	۶۲۳۷	۷۳۳۱	۹۴۷۴	۱۵۹۵۶	
لوازم شخصی طبقه‌بندی نشده در جای دیگر	۵۳۷	۱۱۵۲	۲۶۱۹	۲۸۴۰	۴۲۹۴	۹۸۴۶	
حمایت اجتماعی و خدمات مشاوره‌ای	۴۲	۷۴	۱۰۳	۲۲۱	۴۵۲	۴۵۸	
بیمه	۱۶۱۱۴	۲۳۸۷۰	۳۲۹۴۹	۴۵۸۹۰	۵۵۱۸۷	۷۸۸۹۵	
خدمات مالی طبقه‌بندی نشده در جای دیگر	۲۷۸	۴۹۳	۷۰۷	۹۱۵	۱۰۹۵	۱۳۱۲	
سایر خدمات طبقه‌بندی نشده در جای دیگر	۵۷۳	۷۷۵	۱۰۴۶	۱۲۵۰	۱۳۱۰	۲۳۹۲	
انتقالات	۲۲۳۱	۳۰۵۹	۴۱۷۰	۵۶۶۴	۶۴۹۶	۱۴۲۷۴	

(۱) ضریب تغییرات (CV) فقط برای ستون کل محاسبه شده است.

۱۳-۵- متوسط انواع هزینه‌های ناخالص خوراکی (داخل منزل) و دخانی سالانه یک خانوار شهری در هر یک از دهک‌های هزینه

(هزار ریال)

سالانه: ۱۳۹۶ بر اساس طبقه‌بندی COICOP

اقلام	ضریب تغییرات (CV) <sup>(۱)</sup>	کل	دهک اول	دهک دوم	دهک سوم	دهک چهارم
<b>هزینه‌های خوراکی (داخل منزل) و</b>						
دخانی.....	۰/۰۰۷۷	۷۳۲۸۹	۲۸۹۱۴	۴۴۰۹۹	۵۲۷۳۴	۵۸۱۹۸
غلات، نان، آرد، رشته و فراورده‌های آن.....	۰/۰۱۲۴	۱۷۸۵۵	۷۹۲۹	۱۱۵۹۸	۱۳۴۷۳	۱۴۵۵۴
غلات.....	۰/۰۲۱۶	۹۳۱۱	۲۸۰۳	۴۶۸۹	۵۹۲۰	۶۵۹۲
انواع نان.....	۰/۰۰۶۳	۵۹۲۵	۴۲۱۱	۵۴۵۱	۵۷۲۷	۵۸۷۹
آرد و رشته و فراورده‌های آن.....	۰/۰۱۴۰	۹۱۰	۵۰۸	۷۱۲	۷۸۳	۹۰۵
بیسکویت و کیک.....	۰/۰۲۵۲	۱۷۰۹	۴۰۷	۷۴۶	۱۰۴۳	۱۱۷۸
گوشت.....	۰/۰۱۱۳	۱۵۶۹۲	۵۰۴۰	۸۲۱۱	۱۰۰۸۵	۱۱۵۷۲
گوشت دام.....	۰/۰۱۶۲	۸۵۹۶	۱۹۱۶	۳۵۸۵	۴۴۲۰	۵۷۱۸
گوشت پرندگان.....	۰/۰۰۷۹	۴۹۳۶	۲۶۷۰	۳۸۲۳	۴۳۲۲	۴۴۷۳
گوشت‌های آماده برای طبخ.....	۰/۰۵۸۳	۷۷	۱۹	۳۶	۵۱	۴۴
ماهی و میگو و فراورده‌های آن.....	۰/۰۱۹۲	۲۰۸۲	۴۳۵	۷۶۶	۱۰۹۱	۱۳۳۷
شیر و فراورده‌های آن (بجز کره) و تخم پرندگان.....	۰/۰۰۷۸	۷۵۱۵	۳۳۴۵	۴۷۹۶	۵۸۱۰	۶۴۱۲
شیر.....	۰/۰۱۵۶	۲۱۰۹	۶۹۱	۱۰۷۶	۱۴۲۷	۱۶۷۰
فراورده‌های شیر (بجز کره).....	۰/۰۰۹۳	۴۰۲۵	۱۸۱۶	۲۵۸۳	۳۱۵۲	۳۴۱۶
تخم پرندگان.....	۰/۰۰۸۲	۱۳۸۱	۸۳۸	۱۱۳۷	۱۲۳۰	۱۳۲۶
روغن‌ها، چربی‌ها و کره.....	۰/۰۱۱۲	۳۲۵۰	۱۶۵۵	۲۳۵۸	۲۵۶۰	۲۷۴۴
روغن‌ها و چربی‌های حیوانی (بجز کره).....	۰/۰۹۵۲	۲۲۴	۴۲	۹۸	۹۱	۱۲۵
انواع کره.....	۰/۰۲۵۶	۶۹۰	۱۵۶	۳۲۸	۴۳۹	۴۷۸
روغن‌های نباتی.....	۰/۰۰۸۸	۲۳۳۷	۱۴۵۷	۱۹۳۳	۲۰۳۰	۲۱۴۱
میوه‌ها و خشکبار.....	۰/۰۱۵۳	۹۳۰۲	۲۳۰۰	۴۰۳۴	۵۴۶۲	۶۳۹۰
میوه‌های درختی.....	۰/۰۱۳۷	۵۳۲۳	۱۴۰۹	۲۴۷۰	۳۳۱۳	۳۷۵۲
میوه‌های جالیزی.....	۰/۰۲۹۷	۸۸۷	۴۰۵	۶۱۸	۷۲۹	۸۸۱
خشکبار.....	۰/۰۳۳۳	۳۰۹۲	۴۸۶	۹۴۶	۱۴۲۰	۱۷۵۸
سبزی‌های تازه و خشک شده و حبوب.....	۰/۰۰۷۸	۸۶۹۲	۴۰۵۰	۵۹۹۷	۶۸۷۷	۷۹۱۳
سبزی‌های برگی.....	۰/۰۱۱۴	۱۷۳۵	۵۷۹	۱۰۰۹	۱۲۷۸	۱۵۳۷
سبزی‌های بوته‌ای.....	۰/۰۰۹۹	۲۶۰۰	۱۳۳۱	۱۸۷۸	۲۱۰۰	۲۳۵۳
سبزی‌های ریشه‌ای.....	۰/۰۰۸۰	۲۳۴۶	۱۲۹۹	۱۷۷۷	۱۹۴۴	۲۲۳۵
سایر انواع سبزی.....	۰/۰۷۴۳	۹۱	۳	۷	۱۷	۳۷
سبزی‌های آماده بسته‌بندی شده.....	۰/۱۰۵۳	۴۴	۱۴	۲۵	۱۹	۲۵
حبوب.....	۰/۰۱۴۶	۱۸۷۶	۸۲۴	۱۳۰۰	۱۵۲۰	۱۷۲۶
قند، شکر، مرباها و شیرینی‌ها.....	۰/۰۱۴۲	۳۴۸۷	۱۲۷۰	۱۹۲۴	۲۲۹۰	۲۶۲۲
قند و شکر.....	۰/۰۱۱۸	۱۲۷۷	۸۶۲	۱۱۲۵	۱۱۶۵	۱۳۰۲
مرباها و شیرینی‌ها.....	۰/۰۲۰۸	۲۲۱۰	۴۰۷	۸۰۰	۱۱۲۵	۱۳۲۱
ادویه‌ها، چاشنی‌ها و سایر ترکیب‌های خوراکی.....	۰/۰۱۳۳	۲۵۸۶	۹۳۸	۱۵۱۲	۱۹۶۰	۲۱۸۶
انواع ادویه.....	۰/۰۲۰۶	۸۳۹	۲۷۶	۴۶۴	۵۷۷	۶۸۹
چاشنی‌ها و سایر ترکیب‌های خوراکی.....	۰/۰۱۵۰	۱۷۴۸	۶۶۲	۱۰۴۸	۱۳۸۳	۱۴۹۶
چای، قهوه، کاکائو و نوشابه‌ها.....	۰/۰۰۹۲	۳۳۵۱	۱۵۳۰	۲۲۸۳	۲۷۷۲	۲۹۹۶
چای، قهوه و کاکائو.....	۰/۰۱۰۸	۱۷۶۱	۹۶۷	۱۲۶۰	۱۵۶۱	۱۶۱۵
نوشابه‌ها.....	۰/۰۱۳۵	۱۵۹۰	۵۶۳	۱۰۲۳	۱۲۱۱	۱۳۸۱
دخانی‌ها.....	۰/۰۳۵۶	۱۵۵۸	۸۵۶	۱۳۸۶	۱۴۴۵	۱۵۰۹



۱۳-۵- متوسط انواع هزینه‌های ناخالص خوراکی (داخل منزل) و دخانی سالانه یک خانوار شهری در هر یک از دهک‌های هزینه سالانه: ۱۳۹۶ بر اساس طبقه‌بندی COICOP (دنباله)

(هزار ریال)

دهک پنجم	دهک ششم	دهک هفتم	دهک هشتم	دهک نهم	دهک دهم	اقلام
۶۶۷۹۱	۷۲۵۴۰	۸۰۶۹۳	۹۰۵۰۳	۱۰۴۵۰۳	۱۳۳۲۶۲	هزینه‌های خوراکی (داخل منزل) و دخانی.....
۱۶۳۸۵	۱۷۲۷۲	۱۹۰۳۳	۲۲۰۵۸	۲۴۸۲۶	۳۱۴۳۶	غلات، نان، آرد، رشته و فراورده‌های آن.....
۷۶۶۳	۸۵۱۲	۹۶۹۱	۱۲۷۱۱	۱۴۹۲۷	۱۹۶۰۹	غلات.....
۶۲۶۳	۶۱۶۷	۶۳۶۹	۶۲۲۴	۶۲۱۹	۶۷۴۶	انواع نان.....
۹۳۲	۹۴۵	۹۶۴	۱۰۱۹	۱۰۷۳	۱۲۵۷	آرد و رشته و فراورده‌های آن.....
۱۵۲۷	۱۶۴۷	۲۰۰۹	۲۱۰۴	۲۶۰۸	۳۸۲۵	بیسکویت و کیک.....
۱۳۶۷۶	۱۵۵۳۳	۱۷۹۶۳	۱۹۸۶۳	۲۳۴۵۶	۳۱۵۳۲	گوشت.....
۶۹۷۴	۸۵۸۱	۹۸۳۸	۱۱۱۲۶	۱۳۹۰۱	۱۹۷۱۲	گوشت دام.....
۴۹۴۵	۴۹۹۹	۵۶۹۱	۵۶۴۹	۵۹۵۵	۶۸۳۴	گوشت پرندگان.....
۶۰	۶۲	۸۲	۱۰۳	۱۴۱	۱۷۵	گوشت‌های آماده برای طبخ.....
۱۶۹۶	۱۸۹۱	۲۳۵۲	۲۹۸۵	۳۴۵۹	۴۸۱۱	ماهی و میگو و فراورده‌های آن.....
۷۰۳۱	۷۵۸۰	۸۳۹۳	۹۰۴۰	۱۰۱۹۵	۱۲۵۵۰	شیر و فراورده‌های آن (بجز کره) و تخم پرندگان.....
۱۸۷۸	۲۰۱۴	۲۳۸۰	۲۵۵۷	۳۲۵۶	۴۱۳۸	شیر.....
۳۷۴۹	۴۰۹۱	۴۵۰۸	۴۹۱۳	۵۲۶۲	۶۷۶۴	فراورده‌های شیر (بجز کره).....
۱۴۰۴	۱۴۷۵	۱۵۰۵	۱۵۷۰	۱۶۷۷	۱۶۴۸	تخم پرندگان.....
۳۱۴۴	۳۳۳۸	۳۳۹۵	۳۷۱۷	۴۳۵۱	۵۲۴۳	روغن‌ها، چربی‌ها و کره.....
۱۸۷	۱۹۵	۲۴۳	۲۸۳	۵۱۹	۴۵۷	روغن‌ها و چربی‌های حیوانی (بجز کره).....
۵۹۷	۷۴۶	۷۳۹	۸۶۲	۱۰۶۵	۱۴۸۹	انواع کره.....
۲۳۶۰	۲۳۹۷	۲۴۱۳	۲۵۷۲	۲۷۶۷	۳۲۹۷	روغن‌های نباتی.....
۷۶۴۲	۸۶۱۱	۱۰۱۷۱	۱۱۹۵۵	۱۵۳۴۷	۲۱۱۲۰	میوه‌ها و خشکبار.....
۴۶۰۶	۴۹۵۸	۵۹۱۷	۶۶۹۳	۸۳۹۰	۱۱۷۳۰	میوه‌های درختی.....
۸۷۴	۹۲۶	۱۱۰۵	۱۰۸۵	۱۰۱۶	۱۲۳۴	میوه‌های جالبزی.....
۲۱۶۲	۲۷۲۶	۳۱۴۹	۴۱۷۷	۵۹۴۲	۸۱۵۶	خشکبار.....
۸۴۲۸	۸۸۳۳	۹۸۳۶	۱۰۲۴۲	۱۱۳۶۱	۱۳۳۹۲	سبزی‌های تازه و خشک شده و حبوب.....
۱۵۹۴	۱۷۵۳	۱۹۵۹	۲۲۱۵	۲۳۸۹	۳۰۳۵	سبزی‌های برگی.....
۲۵۲۱	۲۶۳۵	۲۹۰۳	۲۹۸۱	۳۳۱۷	۳۹۸۶	سبزی‌های بوته‌ای.....
۲۳۸۹	۲۴۰۸	۲۶۰۸	۲۶۸۷	۲۹۳۷	۳۱۸۳	سبزی‌های ریشه‌ای.....
۳۷	۲۵	۶۵	۱۲۸	۲۰۴	۳۹۰	سایر انواع سبزی.....
۳۲	۳۲	۳۳	۳۴	۷۱	۱۵۴	سبزی‌های آماده بسته‌بندی شده.....
۱۸۵۶	۱۹۸۱	۲۲۶۹	۲۱۹۶	۲۴۴۳	۲۶۴۵	حبوب.....
۳۰۷۷	۳۳۱۱	۳۹۹۹	۴۴۳۹	۵۲۵۰	۶۶۸۶	قند، شکر، مرباها و شیرینی‌ها.....
۱۳۴۲	۱۳۶۲	۱۴۸۲	۱۳۵۹	۱۳۷۸	۱۳۹۳	قند و شکر.....
۱۷۳۴	۱۹۴۹	۲۵۱۷	۳۰۸۰	۳۸۷۱	۵۲۹۴	مرباها و شیرینی‌ها.....
۲۵۰۰	۲۶۴۶	۲۹۸۹	۳۲۲۸	۳۵۰۶	۴۳۹۹	ادویه‌ها، چاشنی‌ها و سایر ترکیب‌های خوراکی.....
۷۶۶	۸۳۰	۱۰۰۶	۱۰۴۶	۱۱۴۳	۱۵۸۹	انواع ادویه.....
۱۷۳۴	۱۸۱۶	۱۹۸۳	۲۱۸۲	۲۳۶۳	۲۸۱۰	چاشنی‌ها و سایر ترکیب‌های خوراکی.....
۳۳۱۰	۳۶۰۴	۳۵۹۰	۴۰۴۳	۴۲۶۷	۵۱۱۷	چای، قهوه، کاکائو و نوشابه‌ها.....
۱۷۴۲	۱۹۴۱	۱۸۳۷	۲۰۲۱	۲۱۲۷	۲۵۴۳	چای، قهوه و کاکائو.....
۱۵۶۸	۱۶۶۳	۱۷۵۲	۲۰۲۲	۲۱۴۰	۲۵۷۴	نوشابه‌ها.....
۱۶۰۴	۱۸۱۱	۱۳۲۳	۱۹۱۷	۱۹۴۴	۱۷۸۶	دخانی‌ها.....

(۱) ضریب تغییرات (CV) فقط برای ستون کل محاسبه شده است.

## ۱۴-۵- متوسط انواع هزینه‌های ناخالص غیر خوراکی و خوراکی (خارج منزل) سالانه یک خانوار شهری در هر یک از دهک‌های

هزینه سالانه: ۱۳۹۶ بر اساس طبقه‌بندی COICOP

(هزار ریال)

دهک چهارم	دهک سوم	دهک دوم	دهک اول	کل	ضریب تغییرات (CV) <sup>(۱)</sup>	اقدام
۱۴۹۴۰۲	۱۲۲۹۱۹	۹۵۲۸۹	۵۹۴۹۹	۲۶۲۰۹۷	۰/۰۱۲۷	هزینه‌های غیر خوراکی و خوراکی (خارج منزل)
۶۰۹۳	۴۵۳۲	۳۳۲۳	۱۴۵۸	۱۳۲۰۸	۰/۰۳۱۴	پوشاک و کفش
۴۹۲۳	۳۵۸۴	۲۵۹۴	۱۱۶۴	۱۰۶۱۷	۰/۰۳۲۳	پوشاک و تعمیرات آن
۱۱۷۰	۹۴۷	۷۲۸	۲۹۴	۲۵۹۲	۰/۰۳۷۱	کفش و تعمیرات آن
۷۱۸۹۰	۶۲۰۷۳	۵۱۱۳۸	۳۷۱۰۳	۱۰۸۴۱۰	۰/۰۱۴۰	مسکن، آب، فاضلاب، سوخت و روشنایی
۱۰۷۶۱	۸۸۷۱	۷۲۷۵	۴۷۱۸	۱۱۷۳۶	۰/۰۳۶۰	اجاره‌بهای واقعی مسکن
۴۹۷۶۴	۴۲۸۴۰	۳۴۵۹۱	۲۵۵۳۵	۸۲۸۰۲	۰/۰۱۷۰	اجاره‌بهای احتسابی مسکن
۱۰۴۷	۷۹۹	۶۰۸	۳۰۵	۲۰۱۹	۰/۰۷۲۸	نگهداری و تعمیر واحد مسکونی (اقامتگاه اول و بعدی)
۲۶۳۴	۲۴۳۳	۲۱۶۳	۱۵۹۶	۳۵۶۴	۰/۰۲۵۳	هزینه آب و فاضلاب و سایر خدمات مربوط به واحد مسکونی
۷۶۸۳	۷۱۳۱	۶۵۰۲	۴۹۵۰	۸۲۹۰	۰/۰۱۰۰	روشنایی و سوخت
۶۲۳۷	۴۶۳۲	۳۸۰۷	۲۱۸۱	۱۱۷۵۵	۰/۰۲۷۷	میلمان، لوازم خانگی و نگهداری معمول آن‌ها
۷۴۱	۵۳۷	۲۹۵	۱۲۲	۲۹۴۲	۰/۰۵۹۹	میلمان و اثاث، فرش و سایر کفپوش‌ها
۱۶۲	۸۸	۱۱۰	۸۰	۷۲۷	۰/۰۱۰۶۲	لوازم پارچه‌ای خانگی (کم‌دوام)
۱۴۲۰	۷۱۴	۵۴۰	۲۳۷	۲۸۸۷	۰/۰۵۲۵	وسایل خانگی
۴۶۷	۳۲۷	۲۲۲	۷۱	۱۰۰۷	۰/۰۹۱۰	انواع ظروف غذاخوری و سایر لوازم خانگی
۲۴۸	۱۶۴	۱۴۹	۸۲	۲۸۶	۰/۰۵۲۹	ابزار و تجهیزات منزل و باغ
۳۲۰۰	۲۸۰۳	۲۴۹۲	۱۵۸۹	۳۹۰۶	۰/۰۱۴۵	کالاها و خدمات برای امور جاری منزل
۱۱۷۸۹	۱۰۰۳۴	۷۲۶۴	۴۵۲۹	۲۳۷۰۷	۰/۰۲۷۳	بهداشت و درمان
۴۶۹۵	۴۰۹۴	۳۱۲۶	۲۳۱۴	۷۱۸۴	۰/۰۴۱۴	محصولات و وسایل و لوازم پزشکی
۴۴۲۵	۳۵۷۳	۲۷۲۸	۱۴۷۸	۱۰۵۵۷	۰/۰۳۸۱	خدمات طبی سرپایی
۲۶۶۹	۲۳۶۷	۱۴۱۰	۷۳۸	۹۵۶۷	۰/۰۵۲۳	خدمات بیمارستانی
۱۱۸۳۴	۹۷۰۲	۶۶۲۳	۳۴۱۳	۳۳۲۸۵	۰/۰۴۰۴	حمل و نقل
۵۲۰	۴۲۸	۱۹۴	۸۴	۱۵۷۶۸	۰/۰۸۰۰	خرید وسایل نقلیه
۶۸۹۵	۵۴۵۴	۳۳۳۳	۱۱۸۰	۱۱۸۶۳	۰/۰۱۶۸	تجهیزات حمل و نقل شخصی
۴۴۱۹	۳۸۲۰	۳۰۹۷	۲۱۵۰	۵۶۵۵	۰/۰۲۷۵	خدمات حمل و نقل
۵۸۶۲	۴۸۴۸	۳۷۸۴	۲۱۸۴	۸۲۴۲	۰/۰۱۲۷	ارتباطات
۷	۶	۲	۰	۱۲	۰/۱۶۰۸	خدمات پستی
۳۷۶	۲۷۹	۱۸۰	۶۱	۸۸۹	۰/۰۴۹۸	تجهیزات تلفن و تلفکس
۵۴۷۸	۴۵۶۳	۳۶۰۳	۲۱۲۳	۷۳۴۱	۰/۰۱۱۳	خدمات تلفن و فکس
۲۵۰۷	۱۵۳۳	۱۳۰۰	۵۰۵	۵۲۹۹	۰/۰۴۰۹	خدمات فرهنگی و تفریحات
۵۳۸	۲۹۸	۲۴۷	۵۲	۱۰۶۳	۰/۰۵۸۳	تجهیزات سمعی - بصری، عکاسی و داده‌پردازی و لوازم آن‌ها
۰	۱	۰	۰	۹	۰/۳۶۱۲	سایر وسایل عمده با دوام برای تفریح و فرهنگ
۳۱۵	۲۲۲	۱۷۰	۷۴	۵۷۴	۰/۰۴۷۲	سایر اقلام و وسایل تفریحی، باغ‌ها و حیوانات خانگی
۲۵۸	۱۷۰	۹۰	۱۹	۱۲۵۴	۰/۱۱۲۳	خدمات فرهنگی و تفریحی
۷۸۴	۶۰۵	۴۵۳	۲۱۴	۱۱۹۲	۰/۰۴۶۸	روزنامه، کتاب و لوازم‌التحریر
۶۱۲	۳۳۷	۳۴۱	۱۴۶	۱۲۰۸	۰/۰۷۱۷	هزینه مسافرت‌های دستجمعی (همراه تور)
۲۲۳۲	۱۶۰۹	۹۷۴	۳۰۹	۵۷۳۱	۰/۰۴۲۴	آموزش و تحصیل
۲۱۴۷	۱۵۵۰	۹۵۶	۳۰۵	۵۳۹۱	۰/۰۴۲۸	هزینه آموزش سطح‌بندی شده
۸۵	۵۹	۱۸	۳	۳۴۰	۰/۰۹۲۴	هزینه آموزش‌های سطح‌بندی نشده
۱۲۳۹	۱۰۹۲	۵۸۹	۳۱۳	۴۸۰۷	۰/۱۲۰۸	غذاهای آماده، هتل و رستوران
۱۲۰۹	۱۰۵۶	۵۸۷	۳۱۳	۳۴۶۱	۰/۰۶۶۷	خدمات تهیه و ارائه غذا
۳۰	۳۶	۲	۰	۱۳۴۶	۰/۳۹۶۱	خدمات تأمین جا (مهمانسراها، هتل، مسافر خانه و...)
۲۷۰۵۹	۲۰۷۱۶	۱۴۶۸۲	۶۴۸۹	۴۲۰۱۷	۰/۰۱۴۵	کالاها و خدمات متفرقه
۴۵۷۲	۳۸۹۶	۳۲۲۹	۱۷۸۸	۶۴۰۴	۰/۰۱۶۲	خدمات شخصی
۷۶۸	۴۹۳	۲۸۲	۱۱۸	۲۵۲۳	۰/۰۶۴۴	لوازم شخصی طبقه‌بندی نشده در جای دیگر
۲۷	۴۳	۴۲	۳	۱۵۳	۰/۲۰۲۴	حمایت اجتماعی و خدمات مشاوره‌ای
۲۰۴۹۴	۱۵۴۵۷	۱۰۵۰۱	۴۱۵۴	۳۳۳۱۸	۰/۰۱۶۲	بیمه
۳۸۰	۲۶۶	۱۶۴	۶۰	۶۱۷	۰/۰۳۷۶	خدمات مالی طبقه‌بندی نشده در جای دیگر
۸۱۹	۵۶۱	۴۶۵	۳۶۵	۱۰۰۱	۰/۰۵۰۶	سایر خدمات طبقه‌بندی نشده در جای دیگر
۲۶۵۸	۲۲۱۷	۱۹۰۴	۱۰۱۵	۴۶۳۵	۰/۰۶۵۰	انتقالات





۱۴-۵- متوسط انواع هزینه‌های ناخالص غیر خوراکی و خوراکی (خارج منزل) سالانه یک خانوار شهری در هر یک از دهک‌های هزینه سالانه: ۱۳۹۶ بر اساس طبقه‌بندی COICOP (دنباله)

(هزار ریال)

دهک پنجم	دهک ششم	دهک هفتم	دهک هشتم	دهک نهم	دهک دهم	اقلام
۱۷۵۴۰۹	۲۱۰۵۷۱	۲۵۵۵۴۷	۳۱۹۸۵۰	۴۲۳۰۳۴	۱۰۹۶۲۰	هزینه‌های غیر خوراکی و خوراکی (خارج منزل)
۸۸۵۶	۱۰۲۷۴	۱۵۲۵۳	۱۸۱۳۳	۲۱۹۴۳	۴۲۲۳۶	..... پوشاک و کفش
۷۰۲۸	۸۱۳۶	۱۲۲۹۵	۱۴۵۰۸	۱۷۷۰۱	۳۴۲۴۶	..... پوشاک و تعمیرات آن
۱۸۲۸	۲۱۳۷	۲۹۵۸	۳۶۲۵	۴۲۴۲	۷۹۹۰	..... کفش و تعمیرات آن
۷۷۸۰۷	۹۲۱۹۸	۱۰۱۹۶۹	۱۲۸۸۳۷	۱۶۲۹۴۷	۲۹۸۲۶۱	..... مسکن، آب، فاضلاب، سوخت و روشنایی
۹۸۷۹	۱۱۰۷۲	۱۲۶۰۴	۱۳۰۹۱	۱۵۹۴۸	۲۳۱۴۹	..... اجاره‌بهای واقعی مسکن
۵۵۹۲۰	۶۸۱۳۶	۷۴۳۸۹	۱۰۰۶۷۸	۱۳۰۱۴۳	۲۴۶۱۲۶	..... اجاره‌بهای احتمالی مسکن
۱۲۵۹	۱۶۷۹	۲۵۸۳	۲۱۶۷	۲۹۰۹	۶۸۳۵	..... نگهداری و تعمیر واحد مسکونی (اقامتگاه اول و بعدی)
۲۸۷۱	۳۰۸۷	۳۶۲۶	۳۸۷۶	۴۴۵۱	۸۹۰۵	..... هزینه آب و فاضلاب و سایر خدمات مربوط به واحد مسکونی
۷۸۷۷	۸۲۲۵	۸۷۶۶	۹۰۲۵	۹۴۹۷	۱۳۲۴۶	..... روشنایی و سوخت
۶۹۲۰	۸۹۶۲	۱۱۸۵۱	۱۴۶۱۹	۲۰۷۵۴	۳۷۶۰۱	..... میلمان، لوازم خانگی و نگهداری معمول آن‌ها
۹۴۲	۱۸۷۹	۲۵۴۶	۴۰۳۸	۶۴۷۸	۱۱۸۴۰۱	..... میلمان و اثاث، فرش و سایر کفپوش‌ها
۲۸۸	۴۱۹	۶۹۷	۵۹۲	۱۷۷۸	۳۰۶۳	..... لوازم پارچه‌ای خانگی (کم‌دوام)
۱۴۳۳	۱۹۶۱	۳۱۶۷	۳۸۵۴	۵۴۸۹	۱۰۰۶۲	..... وسایل خانگی
۴۲۴	۵۴۵	۸۱۲	۱۲۴۹	۱۵۱۲	۴۴۳۸	..... انواع ظروف غذاخوری و سایر لوازم خانگی
۲۵۲	۲۷۸	۳۵۹	۳۴۸	۴۶۱	۵۲۰	..... ابزار و تجهیزات منزل و باغ
۳۵۸۲	۳۸۸۰	۴۲۷۱	۴۵۳۸	۵۰۳۶	۷۶۶۹	..... کالاها و خدمات برای امور جاری منزل
۱۳۷۲۹	۱۸۳۲۹	۲۳۷۱۳	۳۱۴۴۸	۴۲۳۴۸	۷۳۴۸۳	..... بهداشت و درمان
۵۱۸۸	۶۴۸۷	۷۵۴۷	۹۷۶۷	۱۰۸۷۸	۱۷۷۵۱	..... محصولات و وسایل و لوازم پزشکی
۵۶۴۷	۸۰۳۱	۹۹۰۹	۱۳۳۷۶	۱۹۸۳۵	۳۶۵۸۶	..... خدمات طبی سرپایی
۲۸۹۵	۴۲۲۱	۶۲۵۶	۸۳۰۵	۱۱۶۶۹	۱۹۱۴۵	..... خدمات بیمارستانی
۱۵۸۸۰	۲۰۱۵۳	۲۷۱۴۰	۳۵۲۰۶	۵۸۹۲۲	۱۴۴۰۳۹	..... حمل و نقل
۱۵۲۲	۲۹۲۴	۶۱۳۰	۱۱۵۴۱	۳۰۳۲۵	۱۰۴۰۵۰	..... خرید وسایل نقلیه
۹۶۹۱	۱۱۵۶۸	۱۵۳۹۱	۱۷۲۷۱	۲۱۲۴۹	۲۶۶۱۲	..... تجهیزات حمل و نقل شخصی
۴۶۴۷	۵۶۶۱	۵۶۲۰	۶۳۹۳	۱۳۳۷۷	۱۳۳۷۷	..... خدمات حمل و نقل
۶۸۲۶	۷۹۲۵	۸۹۰۶	۱۰۶۶۷	۱۲۷۸۳	۱۸۶۴۳	..... ارتباطات
۶	۱۸	۱۱	۲۷	۲۲	۲۰	..... خدمات پستی
۶۰۱	۶۷۳	۹۸۱	۱۳۰۴	۱۴۷۰	۲۹۶۵	..... تجهیزات تلفن و تلفکس
۶۲۱۹	۷۲۳۴	۷۹۱۵	۹۳۳۷	۱۱۲۹۱	۱۵۶۵۸	..... خدمات تلفن و فکس
۳۱۱۵	۳۵۱۶	۵۱۰۲	۶۰۱۴	۹۸۵۴	۱۹۵۵۵	..... خدمات فرهنگی و تفریحات
۸۱۶	۷۸۹	۹۹۰	۱۳۴۰	۲۰۰۸	۳۵۵۷	..... تجهیزات سمعی - بصری، عکاسی و داده‌پردازی و لوازم آن‌ها
۲	۰	۳۳	۶	۱۰	۳۸	..... سایر وسایل عمده با دوام برای تفریح و فرهنگ
۳۹۸	۴۷۸	۶۰۶	۷۵۶	۱۰۱۹	۱۶۹۷	..... سایر اقلام و وسایل تفریحی، باغ‌ها و حیوانات خانگی
۳۲۶	۴۷۷	۸۶۵	۱۲۹۸	۱۹۳۰	۷۱۰۷	..... خدمات فرهنگی و تفریحی
۱۰۰۸	۱۰۵۷	۱۳۲۸	۱۴۱۹	۲۲۸۱	۲۷۷۲	..... روزنامه، کتاب و لوازم التحریر
۵۶۴	۷۱۴	۱۲۸۰	۱۱۹۴	۲۶۰۶	۴۳۸۴	..... هزینه مسافرت‌های دستجمعی (همراه تور)
۳۱۱۱	۴۲۳۲	۵۴۷۰	۷۲۴۵	۹۹۷۲	۲۲۱۶۴	..... آموزش و تحصیل
۲۹۹۲	۳۹۷۴	۵۱۹۰	۶۹۰۹	۹۳۰۶	۲۰۵۸۹	..... هزینه آموزش سطح‌بندی شده
۱۱۹	۲۵۸	۲۸۰	۳۳۷	۶۶۶	۱۵۷۵	..... هزینه آموزش‌های سطح‌بندی نشده
۱۹۱۹	۲۱۳۵	۲۹۹۲	۴۰۱۳	۵۷۰۳	۲۸۰۸۲	..... غذاهای آماده، هتل و رستوران
۱۸۱۶	۲۰۹۱	۲۷۳۳	۳۵۹۴	۵۳۶۲	۱۵۸۵۷	..... خدمات تهیه و ارائه غذا
۱۰۲	۴۴	۲۵۹	۴۱۹	۳۴۲	۱۲۲۲۴	..... خدمات تأمین جا (مهمانسراها، هتل، مسافرخانه و...)
۳۴۱۰۷	۳۸۵۴۸	۴۸۵۴۷	۵۸۶۴۹	۷۰۴۸۳	۱۱۰۹۴۱	..... کالاها و خدمات متفرقه
۵۲۸۰	۵۷۳۳	۶۵۹۰	۷۴۰۷	۹۱۱۵	۱۶۴۳۸	..... خدمات شخصی
۱۴۳۳	۲۱۲۶	۲۸۰۹	۳۰۲۷	۴۰۳۶	۱۰۱۴۳	..... لوازم شخصی طبقه‌بندی نشده در جای دیگر
۱۱۳	۱۳۵	۱۰۳	۱۵۹	۴۲۲	۴۸۶	..... حمایت اجتماعی و خدمات مشاوره‌ای
۲۵۹۵۵	۲۹۰۲۷	۳۷۰۴۹	۴۶۱۰۸	۵۴۳۰۴	۸۰۱۷۰	..... بیمه
۶۱۲	۵۸۷	۸۴۴	۹۲۶	۱۰۴۲	۱۲۹۲	..... خدمات مالی طبقه‌بندی نشده در جای دیگر
۷۱۳	۹۴۱	۱۱۵۳	۱۰۲۲	۱۵۶۴	۲۴۱۲	..... سایر خدمات طبقه‌بندی نشده در جای دیگر
۳۱۴۰	۳۸۹۱	۴۶۰۴	۵۰۱۹	۷۲۹۳	۱۴۶۱۵	..... انتقالات

(۱) ضریب تغییرات (CV) فقط برای ستون کل محاسبه شده است.

## ۱۵-۵- متوسط انواع هزینه‌های خوراکی (داخل منزل) و دخانی سالانه یک خانوار شهری بر حسب استان: ۱۳۹۶ بر اساس

## طبقه‌بندی COICOP

(هزار ریال)

اردبیل	آذربایجان غربی	آذربایجان شرقی	کل	ضریب تغییرات (CV) <sup>(۱)</sup>	اقلام
					هزینه‌های خوراکی (داخل منزل) و
۷۶۸۶۲	۶۱۷۷۳	۶۶۵۹۸	۷۳۲۸۹	۰/۰۰۷۷	دخانی.....
۲۱۱۰۱	۱۵۴۱۹	۱۶۳۴۳	۱۷۸۵۵	۰/۰۱۲۴	غلات، نان، آرد، رشته و فراورده‌های آن.....
۹۰۵۷	۶۱۰۱	۶۵۴۰	۹۳۱۱	۰/۰۲۱۶	غلات.....
۸۶۹۶	۷۱۸۲	۷۰۹۱	۵۹۲۵	۰/۰۰۶۳	انواع نان.....
۸۲۸	۶۵۷	۸۴۲	۹۱۰	۰/۰۱۴۰	آرد و رشته و فراورده‌های آن.....
۲۵۱۰	۱۴۷۸	۱۸۷۰	۱۷۰۹	۰/۰۲۵۲	بیسکویت و کیک.....
۱۶۷۰۳	۱۰۴۴۲	۱۱۵۲۱	۱۵۶۹۲	۰/۰۱۱۳	گوشت.....
۹۵۷۰	۴۱۶۶	۷۲۷۴	۸۵۹۶	۰/۰۱۶۲	گوشت دام.....
۵۲۶۱	۵۳۴۴	۲۹۲۹	۴۹۳۶	۰/۰۰۷۹	گوشت پرندگان.....
۶۸	۱۰۰	۶۴	۷۷	۰/۰۵۸۳	گوشت‌های آماده برای طبخ.....
۱۸۰۴	۸۳۳	۱۲۵۴	۲۰۸۲	۰/۰۱۹۲	ماهی و میگو و فراورده‌های آن.....
					شیر و فراورده‌های آن (بجز کره) و تخم
۷۶۲۸	۷۶۲۴	۸۷۲۰	۷۵۱۵	۰/۰۰۷۸	پرندگان.....
۲۴۱۴	۲۱۶۹	۲۵۳۵	۲۱۰۹	۰/۰۱۵۶	شیر.....
۳۳۸۱	۴۰۱۵	۴۵۹۶	۴۰۲۵	۰/۰۰۹۳	فراورده‌های شیر (بجز کره).....
۱۸۳۳	۱۴۴۰	۱۶۰۰	۱۳۸۱	۰/۰۰۸۲	تخم پرندگان.....
۳۰۸۰	۲۷۶۸	۳۸۲۸	۳۲۵۰	۰/۰۱۱۲	روغن‌ها، چربی‌ها و کره.....
۲۳	۲۶۹	۲۹۴	۲۲۴	۰/۰۰۹۵۲	روغن‌ها و چربی‌های حیوانی (بجز کره).....
۱۰۶۱	۳۵۸	۷۷۲	۶۹۰	۰/۰۲۵۶	انواع کره.....
۱۹۹۶	۲۱۴۱	۲۷۶۳	۲۳۳۷	۰/۰۰۸۸	روغن‌های نباتی.....
۷۷۴۳	۶۶۵۵	۷۶۹۵	۹۳۰۲	۰/۰۱۵۳	میوه‌ها و خشکبار.....
۴۲۴۰	۳۷۴۰	۴۷۲۷	۵۳۲۳	۰/۰۱۳۷	میوه‌های درختی.....
۱۰۲۷	۱۰۵۴	۷۲۴	۸۸۷	۰/۰۲۹۷	میوه‌های جالیزی.....
۲۴۷۶	۱۸۶۰	۲۲۴۴	۳۰۹۲	۰/۰۳۳۳	خشکبار.....
۸۱۲۵	۸۹۹۸	۸۶۱۵	۸۶۹۲	۰/۰۰۷۸	سبزی‌های تازه و خشک شده و حبوب.....
۱۵۷۵	۱۶۹۱	۱۵۵۴	۱۷۳۵	۰/۰۱۱۴	سبزی‌های برگی.....
۲۱۵۷	۲۸۱۲	۲۳۰۷	۲۶۰۰	۰/۰۰۹۹	سبزی‌های بوته‌ای.....
۲۵۸۸	۲۴۹۴	۲۶۶۳	۲۳۴۶	۰/۰۰۸۰	سبزی‌های ریشه‌ای.....
۷	۴۶	۵۰	۹۱	۰/۰۷۴۳	سایر انواع سبزی.....
۲	۱۸	۲۲	۴۴	۰/۱۰۵۳	سبزی‌های آماده بسته‌بندی شده.....
۱۷۹۶	۱۹۳۶	۲۰۱۸	۱۸۷۶	۰/۰۱۴۶	حبوب.....
۴۰۱۹	۳۰۲۴	۳۰۷۷	۳۴۸۷	۰/۰۱۴۲	قند، شکر، مرباها و شیرینی‌ها.....
۱۹۱۸	۱۶۳۱	۱۲۲۹	۱۲۷۷	۰/۰۱۱۸	قند و شکر.....
۲۱۰۱	۱۳۹۳	۱۸۴۸	۲۲۱۰	۰/۰۲۰۸	مرباها و شیرینی‌ها.....
۲۳۷۵	۱۶۹۵	۱۷۵۵	۲۵۸۶	۰/۰۱۳۳	ادویه‌ها، چاشنی‌ها و سایر ترکیب‌های خوراکی
۸۳۸	۶۲۹	۶۷۵	۸۳۹	۰/۰۲۰۶	انواع ادویه.....
۱۵۳۶	۱۰۶۶	۱۰۸۱	۱۷۴۸	۰/۰۱۵۰	چاشنی‌ها و سایر ترکیب‌های خوراکی.....
۳۸۷۹	۳۲۹۲	۲۷۱۰	۳۳۵۱	۰/۰۰۹۲	چای، قهوه، کاکائو و نوشابه‌ها.....
۱۹۱۴	۲۳۸۳	۱۶۲۰	۱۷۶۱	۰/۰۱۰۸	چای، قهوه و کاکائو.....
۱۹۶۵	۹۰۹	۱۰۹۰	۱۵۹۰	۰/۰۱۳۵	نوشابه‌ها.....
۲۲۰۹	۱۸۵۷	۲۳۲۶	۱۵۵۸	۰/۰۳۵۶	دخانی‌ها.....



۱۵-۵- متوسط انواع هزینه‌های خوراکی (داخل منزل) و دخانی سالانه یک خانوار شهری بر حسب استان: ۱۳۹۶ بر اساس

(هزار ریال)

طبقه‌بندی COICOP (دنباله)

تهران	بوشهر	ایلام	البرز	اصفهان	اقلام
					هزینه‌های خوراکی (داخل منزل) و
۱۴۶۷۲	۸۱۲۲۹	۱۱۷۲۰	۷۷۱۲۵	۶۸۶۹۸	دخانی.....
۲۰۷۱۵	۱۸۶۳۶	۱۷۴۳۴	۱۸۹۴۹	۱۵۹۹۰	غلات، نان، آرد، رشته و فراورده‌های آن.....
۱۲۱۳۰	۸۱۲۲	۸۲۴۴	۱۰۹۸۲	۷۱۷۲	غلات.....
۵۵۶۲	۶۹۴۱	۶۰۵۱	۵۴۷۴	۶۵۷۶	انواع نان.....
۱۰۳۱	۱۲۷۸	۷۰۹	۸۸۷	۶۹۴	آرد و رشته و فراورده‌های آن.....
۱۹۹۱	۲۲۹۶	۲۴۳۱	۱۶۰۶	۱۵۴۸	بیسکویت و کیک.....
۱۷۸۶۲	۲۰۴۶۶	۲۳۱۱۷	۱۴۵۷۹	۱۵۷۱۰	گوشت.....
۱۰۲۰۴	۶۰۴۳	۱۳۷۹۵	۷۸۴۰	۱۰۰۳۹	گوشت دام.....
۵۳۷۴	۵۳۳۵	۷۳۳۷	۴۴۰۰	۳۹۳۲	گوشت پرندگان.....
۹۰	۹۳	۱۳	۸۰	۲۲	گوشت‌های آماده برای طبخ.....
۲۱۹۳	۸۹۹۵	۱۹۷۳	۲۲۵۹	۱۷۱۷	ماهی و میگو و فراورده‌های آن.....
					شیر و فراورده‌های آن (بجز کره) و تخم
۹۸۰۶	۷۲۴۱	۵۴۶۰	۸۶۴۲	۶۷۰۹	پرندگان.....
۳۱۴۵	۱۸۳۴	۱۰۵۴	۲۳۲۸	۱۷۹۸	شیر.....
۵۳۸۸	۳۷۳۴	۳۱۴۴	۴۷۸۶	۳۶۳۱	فراورده‌های شیر (بجز کره).....
۱۲۷۳	۱۶۷۲	۱۲۶۲	۱۵۲۷	۱۲۸۱	تخم پرندگان.....
۳۵۸۷	۲۸۲۶	۴۰۲۶	۲۹۸۱	۲۲۸۴	روغن‌ها، چربی‌ها و کره.....
۱۲۶	۰	۶۳۲	۶۴	۸۵	روغن‌ها و چربی‌های حیوانی (بجز کره).....
۱۰۶۴	۱۷۸	۴۳۹	۷۴۰	۳۵۵	انواع کره.....
۲۳۹۷	۲۶۴۸	۲۹۵۵	۲۱۷۷	۱۸۴۴	روغن‌های نباتی.....
۱۱۰۹۳	۱۲۸۸۰	۱۰۳۶۳	۹۰۲۷	۱۰۳۶۶	میوه‌ها و خشکبار.....
۶۷۹۵	۸۵۲۹	۵۶۷۳	۴۹۴۳	۵۹۰۵	میوه‌های درختی.....
۹۸۷	۸۴۶	۸۸۲	۹۱۲	۹۲۱	میوه‌های جالبزی.....
۳۳۱۲	۳۵۰۵	۳۸۰۸	۳۱۷۱	۳۵۴۱	خشکبار.....
۹۰۲۴	۱۵۶۵۸	۸۹۵۱	۹۹۲۰	۷۴۷۶	سبزی‌های تازه و خشک شده و حبوب.....
۱۹۵۹	۳۳۹۰	۱۶۲۵	۲۱۴۷	۱۵۹۶	سبزی‌های برگی.....
۲۷۳۴	۴۰۴۲	۳۱۲۶	۲۳۵۸	۲۲۳۰	سبزی‌های بوته‌ای.....
۲۵۶۵	۵۲۶۵	۲۱۱۶	۲۴۸۴	۱۷۵۹	سبزی‌های ریشه‌ای.....
۳۰۲	۷۵	۶۱	۱۱۱	۱۶	سایر انواع سبزی.....
۵۲	۱۰۷	۸۶	۳۱	۶۶	سبزی‌های آماده بسته‌بندی شده.....
۱۴۱۲	۲۷۷۹	۱۹۳۷	۲۷۸۹	۱۸۰۸	حبوب.....
۳۸۷۰	۳۰۶۰	۴۱۹۶	۳۴۹۳	۴۰۶۸	قند، شکر، مرباها و شیرینی‌ها.....
۱۱۱۷	۱۴۰۷	۱۶۳۱	۱۱۷۳	۱۰۱۱	قند و شکر.....
۲۷۵۳	۱۶۵۳	۲۵۶۵	۲۳۲۰	۳۰۵۷	مرباها و شیرینی‌ها.....
۲۸۵۴	۲۷۷۴	۲۸۲۱	۳۴۷۹	۲۱۴۷	ادویه‌ها، چاشنی‌ها و سایر ترکیب‌های خوراکی
۷۳۰	۷۰۰	۱۲۶۸	۱۳۲۴	۶۶۶	انواع ادویه.....
۲۱۲۵	۲۰۷۴	۱۵۵۳	۲۱۵۵	۱۴۸۱	چاشنی‌ها و سایر ترکیب‌های خوراکی.....
۳۹۷۸	۳۸۹۱	۴۳۲۲	۳۷۸۳	۲۳۴۴	چای، قهوه، کاکائو و نوشابه‌ها.....
۲۰۰۶	۱۱۴۵	۲۷۳۰	۲۰۹۴	۱۵۸۲	چای، قهوه و کاکائو.....
۱۹۷۱	۲۷۴۵	۱۵۹۳	۱۶۸۹	۷۶۱	نوشابه‌ها.....
۱۸۸۳	۷۹۸	۱۰۲۹	۲۲۷۳	۱۶۰۴	دخانی‌ها.....



۱۵-۵- متوسط انواع هزینه‌های خوراکی (داخل منزل) و دخانی سالانه یک خانوار شهری بر حسب استان: ۱۳۹۶ بر اساس

(هزار ریال)

طبقه‌بندی COICOP (دنباله)

سمنان	زنجان	خوزستان	خراسان شمالی	خراسان رضوی	خراسان جنوبی	چهارمحال و بختیاری	اقلام
							هزینه‌های خوراکی (داخل منزل) و
۵۴۸۳۵	۶۱۵۶۱	۸۰۸۱۵	۶۴۰۲۳	۶۹۲۲۴	۶۴۸۴۱	۹۳۳۰۱	دخانی.....
۱۵۷۲۲	۱۸۸۸۲	۱۶۸۷۴	۱۷۸۸۳	۱۶۸۱۸	۱۶۷۰۱	۱۹۲۷۸	غلات، نان، آرد، رشته و فراورده‌های آن.....
۸۶۸۲	۷۴۲۲	۸۰۷۱	۹۲۲۰	۸۰۸۰	۸۲۸۶	۱۰۰۲۱	غلات.....
۵۶۶۹	۹۳۷۳	۵۲۰۴	۶۴۳۸	۶۱۵۵	۶۲۸۶	۴۹۴۱	انواع نان.....
۶۱۹	۹۳۸	۱۸۴۸	۱۱۷۸	۹۸۰	۶۹۲	۱۶۹۶	آرد و رشته و فراورده‌های آن.....
۷۵۲	۱۱۴۹	۱۷۵۰	۱۰۴۷	۱۶۰۳	۱۴۳۶	۲۶۱۹	بیسکویت و کیک.....
۱۰۸۳۷	۱۰۹۳۸	۱۸۹۴۵	۱۱۸۷۹	۱۵۱۷۵	۱۵۲۶۶	۲۴۳۴۵	گوشت.....
۶۸۹۹	۵۲۹۵	۹۱۱۹	۶۹۵۷	۹۶۳۴	۱۰۸۰۳	۱۴۴۱۱	گوشت دام.....
۳۲۲۸	۳۷۰۹	۵۴۷۲	۴۱۳۵	۴۱۹۸	۳۱۷۹	۷۲۱۴	گوشت پرندگان.....
۱	۲۰۱	۳۶	۱۳۰	۳۴	۱۷۱	۲۵	گوشت‌های آماده برای طبخ.....
۷۰۹	۱۷۳۴	۴۳۱۹	۶۵۷	۱۳۰۹	۱۱۱۳	۲۶۹۵	ماهی و میگو و فراورده‌های آن.....
							شیر و فراورده‌های آن (بجز کره) و تخم
۵۷۴۳	۶۷۰۱	۷۴۸۵	۶۱۸۹	۶۹۳۵	۵۹۱۴	۸۸۴۳	پرندگان.....
۱۲۲۵	۲۷۸۰	۱۹۵۶	۱۴۸۴	۲۱۰۱	۱۴۶۳	۲۱۰۵	شیر.....
۳۱۱۲	۲۸۴۷	۴۲۶۸	۳۴۰۹	۳۱۹۹	۲۹۲۲	۴۸۸۷	فراورده‌های شیر (بجز کره).....
۱۴۰۶	۱۰۷۴	۱۲۶۲	۱۲۹۶	۱۶۳۵	۱۵۲۹	۱۸۵۰	تخم پرندگان.....
۳۷۵۳	۳۴۲۴	۳۳۴۵	۴۹۳۹	۴۹۵۸	۳۹۷۴	۳۴۷۱	روغن‌ها، چربی‌ها و کره.....
۵۲۳	۸۲۹	۲۲	۸۵۱	۹۷۱	۸۷۴	۰	روغن‌ها و چربی‌های حیوانی (بجز کره).....
۵۸۰	۳۵۹	۳۷۰	۱۲۰۴	۱۴۳۳	۸۸۲	۱۱۴۳	انواع کره.....
۲۶۵۰	۲۲۳۶	۲۹۵۳	۲۸۸۴	۲۵۵۵	۲۲۱۸	۲۳۲۸	روغن‌های نباتی.....
۵۱۴۰	۷۶۵۴	۱۰۵۱۳	۶۶۷۶	۸۳۵۳	۹۰۴۹	۱۳۸۲۱	میوه‌ها و خشکبار.....
۳۱۷۳	۳۶۲۹	۶۰۵۰	۳۷۴۰	۴۳۸۵	۴۹۱۳	۸۱۹۴	میوه‌های درختی.....
۷۶۴	۴۷۱	۷۲۱	۸۳۳	۹۶۱	۹۹۹	۹۳۰	میوه‌های جالیزی.....
۱۲۰۳	۳۵۵۴	۳۷۴۲	۲۱۰۳	۳۰۰۸	۳۱۳۷	۴۶۹۷	خشکبار.....
۵۸۰۵	۶۱۶۵	۱۰۳۹۵	۷۳۴۰	۷۹۲۸	۶۹۲۱	۸۶۸۲	سبزی‌های تازه و خشک شده و حبوب.....
۹۲۵	۱۶۳۳	۱۷۰۹	۸۸۳	۱۳۷۵	۹۳۵	۱۹۳۶	سبزی‌های برگی.....
۱۸۶۲	۱۴۵۴	۳۲۰۹	۱۹۶۹	۲۱۴۰	۱۶۴۲	۲۶۹۷	سبزی‌های بوته‌ای.....
۱۸۹۹	۱۲۹۲	۲۷۴۶	۲۲۵۰	۲۱۵۳	۲۷۸۲	۲۵۷۳	سبزی‌های ریشه‌ای.....
۰	۱۴۹	۱۵	۰	۱۲	۲	۳۸	سایر انواع سبزی.....
۷	۱۱۰	۲۶	۳۲	۲۹	۳۷	۲۷	سبزی‌های آماده بسته‌بندی شده.....
۱۱۱۲	۱۵۲۷	۲۶۹۰	۲۲۰۵	۲۲۲۰	۱۵۲۳	۱۴۱۱	حبوب.....
۳۴۵۲	۲۵۰۸	۳۵۷۸	۲۸۸۰	۳۱۸۵	۲۶۲۳	۶۲۴۲	قند، شکر، مرباها و شیرینی‌ها.....
۱۶۰۳	۸۱۸	۱۶۲۲	۱۲۰۸	۱۳۶۵	۹۷۶	۱۵۰۴	قند و شکر.....
۱۸۴۹	۱۶۹۰	۱۹۵۷	۱۶۷۲	۱۸۲۱	۱۶۴۷	۴۷۲۸	مرباها و شیرینی‌ها.....
							ادویه‌ها، چاشنی‌ها و سایر ترکیب‌های
۱۶۵۹	۲۱۰۵	۳۵۳۸	۲۰۲۳	۱۷۸۲	۱۹۲۲	۲۶۹۷	خوراکی.....
۵۹۹	۵۰۲	۱۱۸۴	۸۶۰	۴۰۰	۸۹۷	۵۳۶	انواع ادویه.....
۱۰۶۰	۱۶۰۴	۲۳۵۵	۱۱۶۳	۱۳۸۲	۱۰۲۵	۲۱۶۱	چاشنی‌ها و سایر ترکیب‌های خوراکی.....
۲۲۸۹	۲۰۶۸	۴۳۷۰	۲۵۳۷	۳۳۲۲	۲۳۰۱	۳۵۴۵	چای، قهوه، کاکائو و نوشابه‌ها.....
۱۶۱۸	۱۲۶۰	۱۸۶۱	۱۴۶۲	۱۷۴۲	۱۳۵۰	۱۹۸۴	چای، قهوه و کاکائو.....
۶۷۱	۸۰۸	۲۵۰۹	۱۰۷۶	۱۵۷۹	۹۵۱	۱۵۶۱	نوشابه‌ها.....
۴۳۵	۱۱۱۶	۱۷۷۱	۱۶۷۶	۷۶۶	۱۶۹	۲۳۷۷	دخانی‌ها.....



۱۵-۵- متوسط انواع هزینه‌های خوراکی (داخل منزل) و دخانی سالانه یک خانوار شهری بر حسب استان: ۱۳۹۶ بر اساس

طبقه‌بندی COICOP (دنباله)

(هزار ریال)

اقلام	سیستان و بلوچستان	فارس	قزوین	قم	کردستان
هزینه‌های خوراکی (داخل منزل) و دخانی.....	۷۵۱۷۰	۶۷۱۹۶	۷۵۸۶۸	۶۴۴۶۳	۷۲۱۸۴
..... غلات، نان، آرد، رشته و فراورده‌های آن.....	۱۷۸۱۷	۱۶۴۸۵	۱۹۱۵۵	۱۵۷۴۱	۱۵۸۷۱
..... غلات.....	۶۲۹۹	۸۱۲۹	۱۰۶۳۵	۸۳۸۱	۷۲۲۵
..... انواع نان.....	۹۱۹۸	۵۵۹۸	۵۲۰۱	۴۸۷۵	۶۳۶۱
..... آرد و رشته و فراورده‌های آن.....	۶۹۰	۶۷۹	۱۰۸۲	۷۴۸	۸۹۴
..... بیسکویت و کیک.....	۱۶۳۰	۲۰۷۹	۲۲۳۶	۱۷۳۸	۱۳۹۱
..... گوشت.....	۲۲۰۳۲	۱۲۸۳۲	۱۳۷۰۶	۱۱۹۴۵	۱۴۵۲۳
..... گوشت دام.....	۱۱۱۸۳	۷۰۱۸	۷۱۲۰	۷۰۲۷	۶۴۷۴
..... گوشت پرندگان.....	۸۳۱۸	۳۷۷۱	۴۹۴۱	۳۵۳۲	۶۵۰۹
..... گوشت‌های آماده برای طبخ.....	۲۰	۱۲۱	۱۳۵	۶۶	۵۵
..... ماهی و میگو و فراورده‌های آن.....	۲۵۱۲	۱۹۲۳	۱۵۱۰	۱۳۱۹	۱۴۸۶
..... شیر و فراورده‌های آن (بجز کره) و تخم پرندگان.....	۶۵۳۴	۶۳۱۲	۷۴۰۷	۷۵۰۵	۶۸۲۴
..... شیر.....	۱۵۱۴	۱۶۰۵	۱۸۷۹	۱۷۶۵	۱۷۱۲
..... فراورده‌های شیر (بجز کره).....	۳۴۳۴	۳۳۳۸	۴۴۱۵	۴۴۹۴	۳۳۳۶
..... تخم پرندگان.....	۱۵۸۶	۱۴۷۰	۱۱۱۳	۱۲۴۷	۱۷۷۶
..... روغن‌ها، چربی‌ها و کره.....	۳۴۲۱	۲۵۱۴	۳۴۳۴	۲۵۶۰	۲۶۶۷
..... روغن‌ها و چربی‌های حیوانی (بجز کره).....	۲۸۹	۷۳	۵۱	۲۲۴	۱۲۲
..... انواع کره.....	۴۶	۳۳۶	۷۶۰	۵۶۱	۳۳۳
..... روغن‌های نباتی.....	۳۰۸۷	۲۱۰۵	۲۶۲۳	۱۷۷۵	۲۲۱۲
..... میوه‌ها و خشکبار.....	۵۸۶۴	۹۴۲۲	۱۰۲۶۹	۹۶۴۶	۱۰۳۷۸
..... میوه‌های درختی.....	۳۲۹۹	۴۸۱۶	۶۳۷۳	۵۲۳۱	۶۲۴۹
..... میوه‌های جالبزی.....	۱۰۸۸	۸۷۳	۹۶۵	۱۰۵۵	۸۹۶
..... خشکبار.....	۱۴۷۷	۳۷۳۳	۲۹۳۰	۳۳۶۰	۳۲۳۳
..... سبزی‌های تازه و خشک شده و حبوب.....	۹۱۷۵	۹۳۸۱	۱۰۰۱۱	۷۹۶۶	۹۸۷۸
..... سبزی‌های برگی.....	۷۳۱	۲۱۰۰	۱۹۹۴	۱۹۰۲	۲۴۴۷
..... سبزی‌های بوته‌ای.....	۳۴۸۷	۳۳۱۱	۲۴۸۹	۲۳۶۳	۳۲۴۶
..... سبزی‌های ریشه‌ای.....	۲۷۷۲	۱۹۶۴	۲۱۵۰	۱۹۶۳	۲۴۴۱
..... سایر انواع سبزی.....	۸	۳۲	۱۱۵	۵	۴۹
..... سبزی‌های آماده بسته‌بندی شده.....	۹۸	۲۶	۲۹	۸۲	۲۷
..... حبوب.....	۲۰۸۰	۱۹۴۸	۳۲۳۴	۱۶۵۱	۱۶۶۸
..... قند، شکر، مرباها و شیرینی‌ها.....	۳۴۴۱	۳۴۳۸	۳۴۰۶	۳۱۵۴	۳۶۹۲
..... قند و شکر.....	۲۳۶۰	۱۱۴۴	۱۶۲۰	۸۰۳	۱۷۹۳
..... مرباها و شیرینی‌ها.....	۱۰۸۰	۲۲۹۳	۱۷۸۶	۲۳۵۱	۱۸۹۹
..... ادویه‌ها، چاشنی‌ها و سایر ترکیب‌های خوراکی.....	۲۶۰۲	۲۴۲۱	۳۱۰۸	۲۱۵۳	۲۷۷۳
..... انواع ادویه.....	۸۷۱	۱۰۴۹	۹۸۰	۵۷۲	۸۷۶
..... چاشنی‌ها و سایر ترکیب‌های خوراکی.....	۱۷۳۱	۱۳۷۲	۲۱۲۹	۱۵۸۱	۱۸۹۷
..... چای، قهوه، کاکائو و نوشابه‌ها.....	۳۶۳۱	۳۳۶۱	۴۰۴۰	۲۲۶۱	۳۹۱۹
..... چای، قهوه و کاکائو.....	۲۱۶۴	۱۲۶۸	۲۱۹۱	۱۱۷۲	۲۵۹۴
..... نوشابه‌ها.....	۱۴۶۷	۲۰۹۳	۱۸۵۰	۱۰۸۹	۱۳۲۵
..... دخانی‌ها.....	۶۵۴	۱۰۳۱	۱۳۳۳	۱۵۳۲	۱۶۵۸



۱۵-۵- متوسط انواع هزینه‌های خوراکی (داخل منزل) و دخانی سالانه یک خانوار شهری بر حسب استان: ۱۳۹۶ بر اساس

طبقه‌بندی COICOP (دنباله)

(هزار ریال)

گیلان	گلستان	کهگیلویه و بویراحمد	کرمانشاه	کرمان	اقلام
					هزینه‌های خوراکی (داخل منزل) و دخانی.....
۶۱۵۸۷	۶۵۸۶۹	۸۱۰۳۱	۷۲۰۶۸	۵۱۸۸۲	دخانی.....
۱۶۸۶۷	۱۶۹۱۸	۱۱۴۲۲	۱۶۸۷۱	۱۴۴۶۰	غلات، نان، آرد، رشته و فراورده‌های آن.....
۱۰۴۵۵	۹۵۹۱	۵۷۹۱	۷۱۹۱	۸۶۲۶	غلات.....
۴۷۷۵	۵۲۴۶	۳۰۶۰	۶۹۹۲	۴۲۸۶	انواع نان.....
۵۵۶	۷۳۲	۹۴۳	۹۴۵	۳۷۴	آرد و رشته و فراورده‌های آن.....
۱۰۸۱	۱۳۴۹	۱۶۲۸	۱۷۴۴	۱۱۷۴	بیسکویت و کیک.....
۱۱۱۶۳	۱۵۴۴۰	۱۷۷۵۵	۱۵۵۱۱	۱۴۸۷۲	گوشت.....
۴۵۰۲	۸۸۸۵	۷۴۶۱	۶۶۰۰	۸۸۸۴	گوشت دام.....
۴۴۶۹	۴۷۶۳	۷۰۶۰	۷۳۰۹	۵۱۶۹	گوشت پرندگان.....
۱۷۹	۱۵۱	۸۶۵	۲۹	۳	گوشت‌های آماده برای طبخ.....
۲۰۱۴	۱۶۴۱	۲۳۶۹	۱۵۷۲	۸۱۵	ماهی و میگو و فراورده‌های آن.....
					شیر و فراورده‌های آن (بجز کره) و تخم پرندگان.....
۵۰۹۶	۵۸۱۵	۶۷۰۹	۵۵۴۷	۴۵۷۸	پرندگان.....
۱۳۴۰	۱۶۲۲	۴۲۹	۱۲۸۹	۱۲۶۰	شیر.....
۲۴۷۶	۳۱۱۳	۴۵۹۴	۳۱۰۳	۲۲۵۸	فراورده‌های شیر (بجز کره).....
۱۲۸۰	۱۰۸۰	۱۶۸۶	۱۱۵۵	۱۰۵۹	تخم پرندگان.....
۲۳۱۷	۲۸۲۵	۲۹۱۵	۳۸۹۴	۲۱۴۰	روغن‌ها، چربی‌ها و کره.....
۰	۴۸	۸۱	۵۴۰	۱۲۴	روغن‌ها و چربی‌های حیوانی (بجز کره).....
۳۵۱	۵۲۱	۲۱۴	۵۹۲	۱۱۵	انواع کره.....
۱۹۶۷	۲۲۵۵	۲۶۲۱	۲۷۶۱	۱۹۰۱	روغن‌های نباتی.....
۸۵۹۳	۷۶۱۱	۱۴۱۶۹	۸۴۱۵	۴۵۵۴	میوه‌ها و خشکبار.....
۴۶۱۰	۲۸۷۵	۷۶۰۱	۴۹۸۱	۲۷۴۱	میوه‌های درختی.....
۵۶۳	۷۵۵	۱۷۰۵	۸۰۵	۵۱۳	میوه‌های جالبزی.....
۳۴۲۰	۲۹۸۲	۴۸۶۳	۲۶۲۹	۱۳۰۰	خشکبار.....
۸۱۱۶	۷۷۵۲	۱۱۶۷۳	۸۹۴۳	۵۴۶۱	سبزی‌های تازه و خشک شده و حبوب.....
۱۳۴۵	۱۵۱۰	۱۱۶۷	۱۹۵۶	۹۱۳	سبزی‌های برگی.....
۳۰۴۳	۲۳۲۲	۵۴۸۵	۲۴۵۶	۱۵۱۱	سبزی‌های بوت‌های.....
۲۴۴۲	۲۰۶۲	۲۶۸۳	۲۴۰۹	۱۳۷۲	سبزی‌های ریشه‌ای.....
۱	۱	۲۰۲	۹	۴	سایر انواع سبزی.....
۸	۳	۰	۶۸	۲۰	سبزی‌های آماده بسته‌بندی شده.....
۱۲۷۸	۱۸۵۴	۲۱۳۶	۲۰۴۴	۱۶۴۱	حبوب.....
۲۴۵۹	۳۰۵۶	۵۲۶۸	۳۵۶۸	۲۰۳۷	قند، شکر، مرباها و شیرینی‌ها.....
۷۶۴	۱۱۳۵	۱۲۵۷	۱۹۵۶	۱۲۶۸	قند و شکر.....
۱۶۹۵	۱۹۲۱	۴۰۱۱	۱۶۱۱	۷۶۹	مرباها و شیرینی‌ها.....
۳۱۷۱	۲۶۶۸	۴۳۲۲	۳۱۷۷	۱۴۳۵	ادویه‌ها، چاشنی‌ها و سایر ترکیب‌های خوراکی.....
۱۱۶۶	۱۲۰۳	۱۵۲۳	۱۲۶۷	۴۵۱	انواع ادویه.....
۲۰۰۵	۱۴۶۵	۲۷۹۹	۱۹۱۰	۹۸۵	چاشنی‌ها و سایر ترکیب‌های خوراکی.....
۲۳۸۸	۲۶۸۷	۶۵۹۱	۴۲۷۳	۱۸۹۸	چای، قهوه، کاکائو و نوشابه‌ها.....
۱۰۱۲	۱۴۹۱	۹۵۸	۲۹۴۶	۸۳۰	چای، قهوه و کاکائو.....
۱۳۷۶	۱۱۹۶	۵۶۳۳	۱۳۲۷	۱۰۶۸	نوشابه‌ها.....
۱۴۱۸	۱۰۹۷	۲۰۶	۱۸۷۰	۴۴۸	دخانی‌ها.....



۱۵-۵- متوسط انواع هزینه‌های خوراکی (داخل منزل) و دخانی سالانه یک خانوار شهری بر حسب استان: ۱۳۹۶ بر اساس

(هزار ریال)

طبقه‌بندی COICOP (دنباله)

یزد	همدان	هرمزگان	مرکزی	مازندران	لرستان	اقلام
						هزینه‌های خوراکی (داخل منزل) و
۷۱۹۱۱	۶۴۱۴۳	۶۴۰۴۹	۶۴۸۵۱	۸۴۷۶۷	۶۸۰۲۸	دخانی.....
۱۸۱۰۷	۱۶۲۹۹	۱۳۴۲۳	۱۶۲۹۲	۲۳۹۱۹	۱۵۶۵۱	غلات، نان، آرد، رشته و فراورده‌های آن.....
۹۸۹۶	۸۹۱۷	۶۹۹۶	۹۰۹۷	۱۵۲۰۷	۸۰۲۵	غلات.....
۵۶۰۱	۵۵۵۱	۴۳۱۹	۴۷۸۸	۶۱۵۷	۶۰۱۱	انواع نان.....
۶۳۳	۸۲۷	۶۹۳	۱۱۰۰	۸۰۱	۵۴۸	آرد و رشته و فراورده‌های آن.....
۱۹۷۷	۱۰۰۵	۱۴۱۴	۱۳۰۷	۱۷۵۵	۱۰۶۷	بیسکویت و کیک.....
۱۷۰۱۵	۱۴۱۳۳	۱۳۹۱۱	۱۵۰۳۳	۱۶۷۴۲	۲۰۱۲۵	گوشت.....
۱۰۸۵۱	۷۷۹۷	۴۱۷۱	۸۹۱۹	۷۵۷۴	۱۰۴۳۹	گوشت دام.....
۴۲۶۳	۴۴۹۷	۴۲۴۹	۴۳۰۷	۶۶۰۸	۷۳۲۱	گوشت پرندگان.....
۲	۸۸	۲۱۳	۴۶	۴۷	۴۹	گوشت‌های آماده برای طبخ.....
۱۸۹۹	۱۷۵۱	۵۲۷۷	۱۷۶۲	۲۵۱۳	۲۳۱۷	ماهی و میگو و فراورده‌های آن.....
						شیر و فراورده‌های آن (بجز کره) و تخم
۶۷۱۱	۵۷۲۱	۷۷۵۱	۵۳۰۵	۷۸۳۳	۴۸۹۴	پرندگان.....
۱۲۵۷	۱۴۰۲	۱۸۸۰	۹۸۱	۲۰۹۴	۱۰۷۹	شیر.....
۳۸۱۶	۲۹۰۶	۴۲۸۳	۳۱۱۹	۴۲۸۸	۲۷۸۶	فراورده‌های شیر (بجز کره).....
۱۶۳۸	۱۴۱۴	۱۵۸۸	۱۲۰۵	۱۴۵۱	۱۰۲۹	تخم پرندگان.....
۳۰۰۹	۲۲۴۸	۲۷۹۰	۲۷۰۴	۳۱۰۷	۳۱۶۸	روغن‌ها، چربی‌ها و کره.....
۳۰۶	۷۵	۱۰	۵۰	۴۱	۵۲۳	روغن‌ها و چربی‌های حیوانی (بجز کره).....
۳۹۲	۳۴۹	۱۴۷	۵۵۳	۱۰۴۴	۲۱۸	انواع کره.....
۲۳۱۱	۱۸۲۴	۲۶۳۴	۲۱۰۱	۲۰۲۲	۲۴۲۸	روغن‌های نباتی.....
۱۰۳۰۸	۷۶۵۶	۷۴۳۹	۷۲۴۴	۱۰۱۵۵	۷۵۵۵	میوه‌ها و خشکبار.....
۵۵۴۲	۴۵۷۲	۴۶۷۴	۳۵۱۱	۵۴۲۱	۳۳۴۱	میوه‌های درختی.....
۱۵۶۴	۶۱۷	۶۰۵	۶۸۷	۹۲۴	۷۵۳	میوه‌های جالبزی.....
۳۲۰۲	۲۴۶۷	۲۱۶۰	۳۰۴۷	۳۸۰۹	۳۴۶۱	خشکبار.....
۶۲۳۶	۶۹۱۹	۹۳۴۳	۷۴۲۴	۱۱۳۱۶	۵۷۲۸	سبزی‌های تازه و خشک شده و حبوب.....
۹۹۰	۱۶۴۳	۱۸۴۴	۱۷۲۰	۲۲۶۸	۱۲۴۲	سبزی‌های برگی.....
۱۸۰۰	۲۰۷۸	۲۴۸۱	۲۰۸۰	۳۶۰۵	۱۶۹۴	سبزی‌های بوته‌ای.....
۱۴۸۲	۱۶۳۳	۳۱۴۷	۱۷۸۵	۳۱۱۴	۱۴۷۸	سبزی‌های ریشه‌ای.....
۰	۲	۳	۴۲	۱۳	۲۸	سایر انواع سبزی.....
۱۱۶	۰	۱۵۳	۱۲۵	۲۸	۲۱	سبزی‌های آماده بسته‌بندی شده.....
۱۸۴۹	۱۵۶۳	۱۷۱۵	۱۶۷۱	۲۲۸۸	۱۲۷۵	حبوب.....
۳۴۷۸	۳۰۵۵	۲۴۲۵	۳۶۴۵	۳۷۲۶	۳۷۲۸	قند، شکر، مرباها و شیرینی‌ها.....
۱۱۹۷	۱۱۶۱	۱۴۲۹	۱۱۹۲	۱۱۵۸	۱۵۶۱	قند و شکر.....
۲۲۸۱	۱۸۹۴	۹۹۷	۲۴۵۳	۲۵۶۹	۲۱۷۶	مرباها و شیرینی‌ها.....
						ادویه‌ها، چاشنی‌ها و سایر ترکیب‌های
۲۷۷۸	۲۲۲۱	۲۹۲۹	۲۸۹۲	۳۷۲۵	۲۰۴۹	خوراکی.....
۱۰۷۳	۷۲۷	۸۵۹	۱۱۳۰	۱۳۹۱	۸۳۱	انواع ادویه.....
۱۷۰۵	۱۴۹۴	۲۰۷۰	۱۷۶۱	۲۳۳۴	۱۲۱۸	چاشنی‌ها و سایر ترکیب‌های خوراکی.....
۲۹۷۵	۳۶۴۰	۳۰۰۱	۲۶۵۷	۲۶۲۶	۳۲۰۹	چای، قهوه، کاکائو و نوشابه‌ها.....
۱۶۴۹	۲۰۲۶	۶۵۵	۱۵۸۵	۱۳۷۰	۲۲۲۱	چای، قهوه و کاکائو.....
۱۳۲۵	۱۶۱۴	۲۳۴۵	۱۰۷۱	۱۲۵۶	۹۸۸	نوشابه‌ها.....
۱۲۹۳	۲۲۵۰	۱۰۳۷	۱۶۵۵	۱۶۱۹	۱۹۰۱	دخانی‌ها.....

(۱) ضریب تغییرات (CV) فقط برای ستون کل محاسبه شده است.

۱۶-۵- متوسط انواع هزینه‌های غیر خوراکی و خوراکی (خارج منزل) سالانه یک خانوار شهری بر حسب استان: ۱۳۹۶ بر اساس

طبقه‌بندی COICOP (هزار ریال)

ارقام	ضریب تغییرات (CV) <sup>(۱)</sup>	کل	آذربایجان شرقی	آذربایجان غربی	اردبیل
هزینه‌های غیر خوراکی و خوراکی (خارج منزل)	۰/۰۱۲۷	۲۵۶۲۳۶	۲۰۳۱۲۸	۱۷۰۴۷۳	۱۸۸۶۲۵
پوشاک و کفش	۰/۰۳۱۴	۱۳۲۰۸	۱۰۴۷۸	۱۵۱۳۵	۱۷۷۲۰
پوشاک و تعمیرات آن	۰/۰۳۲۳	۱۰۶۱۷	۸۲۳۷	۱۱۲۳۱	۱۳۷۴۹
کفش و تعمیرات آن	۰/۰۳۷۱	۲۵۹۲	۲۲۴۱	۳۹۰۴	۳۹۷۱
مسکن، آب، فاضلاب، سوخت و روشنایی	۰/۰۱۴۰	۱۰۸۴۱۰	۶۹۸۸۴	۶۳۹۷۳	۵۰۹۳۱
اجاره‌بهای واقعی مسکن	۰/۰۳۶۰	۱۱۷۳۶	۸۰۷۵	۹۱۵۳	۴۷۸۲
اجاره‌بهای احتمالی مسکن	۰/۰۱۷۰	۸۲۸۰۲	۵۰۷۷۶	۳۸۶۵۳	۳۶۵۷۱
نگهداری و تعمیر واحد مسکونی (اقامتگاه اول و بعدی)	۰/۰۷۲۸	۲۰۱۹	۲۱۱۰	۲۶۶۷	۸۶۵
هزینه آب و فاضلاب و سایر خدمات مربوط به واحد مسکونی	۰/۰۲۵۳	۲۵۶۴	۲۵۴۵	۳۷۶۵	۱۷۶۳
روشنایی و سوخت	۰/۰۱۰۰	۸۲۹۰	۶۳۷۹	۹۷۳۶	۶۹۵۰
میلمان، لوازم خانگی و نگهداری معمول آن‌ها	۰/۰۲۷۹	۱۱۶۷۵	۱۵۵۷۳	۱۰۱۰۹	۱۰۰۱۰
میلمان و اثاث، فرش و سایر کفپوش‌ها	۰/۰۶۱۵	۲۸۸۱	۵۰۵۷	۲۵۲۴	۲۳۵۳
لوازم پارچه‌ای خانگی (کم‌دوام)	۰/۰۰۶۲	۷۲۷	۱۱۸۸	۴۰۲	۱۷۹
وسایل خانگی	۰/۰۵۲۸	۲۸۶۸	۴۲۲۰	۱۹۵۴	۲۴۲۵
انواع ظروف غذاخوری و سایر لوازم خانگی	۰/۰۹۱۱	۱۰۰۶	۱۲۳۶	۲۰۸۴	۷۴۸
ابزار و تجهیزات منزل و باغ	۰/۰۵۲۹	۲۸۶	۴۵۹	۳۲۰	۳۴۴
کالاها و خدمات برای امور جاری منزل	۰/۰۱۴۵	۳۹۰۶	۳۴۱۴	۲۸۲۴	۳۹۵۲
بهداشت و درمان	۰/۰۲۷۳	۲۳۷۰۷	۲۰۰۶۶	۱۸۱۳۷	۱۵۵۲۱
محصولات و وسایل و لوازم پزشکی	۰/۰۴۱۴	۷۱۸۴	۶۲۲۶	۸۱۰۹	۴۴۹۳
خدمات طبی سرپایی	۰/۰۳۸۱	۱۰۵۵۷	۹۸۳۳	۷۰۳۹	۸۰۷۹
خدمات بیمارستانی	۰/۰۵۲۳	۵۹۶۷	۴۰۰۶	۲۹۸۹	۲۹۴۸
حمل و نقل	۰/۰۴۴۴	۲۸۹۱۲	۲۰۸۱۰	۲۱۷۰۷	۲۰۵۶۱
خرید وسایل نقلیه	۰/۰۰۵۵	۱۱۳۹۷	۷۲۳۲	۷۴۶۹	۶۲۳۵
تجهیزات حمل و نقل شخصی	۰/۰۱۶۸	۱۱۸۶۰	۹۳۰۹	۱۰۸۴۶	۹۹۵۷
خدمات حمل و نقل	۰/۰۲۷۵	۵۶۵۵	۴۲۷۰	۳۳۹۲	۴۳۶۹
ارتباطات	۰/۰۱۲۷	۸۲۲۱	۶۵۹۱	۶۹۴۵	۵۵۱۰
خدمات پستی	۰/۰۱۶۰۸	۱۲	۴	۱	.
تجهیزات تلفن و تلفکس	۰/۰۴۹۸	۸۶۸	۱۱۸۵	۲۴۳	۶۸۹
خدمات تلفن و فکس	۰/۰۱۱۳	۷۳۴۱	۵۴۰۲	۶۷۰۱	۴۸۲۱
خدمات فرهنگی و تفریحات	۰/۰۴۱۰	۵۲۹۱	۵۷۰۱	۴۱۸۴	۴۱۳۵
تجهیزات سمعی - بصری، عکاسی و داده‌پردازی و لوازم آن‌ها	۰/۰۵۸۸	۱۰۵۷	۱۱۱۱	۶۸۲	۱۰۵۶
سایر وسایل عمده با دوام برای تفریح و فرهنگ	۰/۰۴۰۹۳	۸	۴۲	۲	.
سایر اقلام و وسایل تفریحی، باغ‌ها و حیوانات خانگی	۰/۰۴۷۳	۵۷۳	۶۶۸	۴۱۹	۶۷۴
خدمات فرهنگی و تفریحی	۰/۰۱۱۲۳	۱۲۵۴	۹۰۲	۱۰۹۸	۶۴۳
روزنامه، کتاب و لوازم‌التحریر	۰/۰۴۶۸	۱۱۹۲	۸۴۸	۷۷۷	۱۰۴۸
هزینه مسافرت‌های دستجمعی (همراه تور)	۰/۰۷۱۷	۱۲۰۸	۲۱۳۱	۱۲۰۶	۷۱۴
آموزش و تحصیل	۰/۰۴۲۴	۵۷۳۱	۵۵۵۱	۲۰۹۷	۳۲۳۱
هزینه آموزش سطح‌بندی شده	۰/۰۴۳۸	۵۳۹۱	۵۲۶۷	۱۹۶۴	۳۰۷۵
هزینه آموزش‌های سطح‌بندی نشده	۰/۰۹۲۴	۳۴۰	۲۸۴	۱۳۳	۱۵۷
غذاهای آماده، هتل و رستوران	۰/۰۱۲۰۸	۴۸۰۷	۳۲۹۸	۱۷۸۹	۹۹۴۷
خدمات تهیه و ارائه غذا	۰/۰۶۶۷	۳۴۶۱	۲۳۲۰	۱۷۳۰	۴۹۶۵
خدمات تأمین جا (مهمانسراها، هتل، مسافرخانه و...)	۰/۰۳۹۶۱	۱۳۴۶	۹۷۸	۵۹	۴۹۸۲
کالاها و خدمات متفرقه	۰/۰۱۴۸	۴۱۶۳۹	۴۱۲۷۸	۲۱۱۷۵	۴۲۷۲۴
خدمات شخصی	۰/۰۱۶۲	۶۴۰۴	۴۵۳۳	۴۲۹۹	۷۳۴۰
لوازم شخصی طبقه‌بندی نشده در جای دیگر	۰/۰۱۵۹۹	۱۱۴۵	۴۱۱	۸۱۴	-۱۹۰
حمایت اجتماعی و خدمات مشاوره‌ای	۰/۰۲۰۲۴	۱۵۳	۵۵۵	۵	۲۰
بیمه	۰/۰۱۶۲	۳۲۳۱۸	۳۳۶۲۸	۱۵۳۹۴	۳۳۹۶۸
خدمات مالی طبقه‌بندی نشده در جای دیگر	۰/۰۳۷۶	۶۱۷	۵۸۰	۳۰۶	۶۰۱
سایر خدمات طبقه‌بندی نشده در جای دیگر	۰/۰۵۰۶	۱۰۰۱	۱۵۷۱	۳۵۹	۹۸۶
انتقالات	۰/۰۶۵۰	۴۶۳۵	۴۶۰۸	۵۲۲۱	۸۳۳۵





۱۶-۵- متوسط انواع هزینه‌های غیر خوراکی و خوراکی (خارج منزل) سالانه یک خانوار شهری بر حسب استان: ۱۳۹۶ بر اساس طبقه‌بندی COICOP (دنباله)  
(هزار ریال)

تهران	بوشهر	ایلام	البرز	اصفهان	اقلام
۳۹۵۲۷۷	۲۲۳۶۲۶	۱۸۷۰۴۶	۲۵۱۷۶۸	۲۵۹۴۳۶	هزینه‌های غیر خوراکی و خوراکی (خارج منزل).....
۱۲۲۲۸	۱۲۹۰۱	۱۵۸۲۹	۱۲۰۵۴	۱۳۹۸۰	پوشاک و کفش.....
۱۰۱۷۳	۱۱۲۲۸	۱۲۵۷۰	۱۰۰۲۷	۱۱۰۴۹	پوشاک و تعمیرات آن.....
۲۰۶۵	۱۶۷۳	۳۲۵۹	۲۰۲۷	۲۹۳۱	کفش و تعمیرات آن.....
۲۱۱۰۱۳	۸۲۰۹۴	۵۲۷۶۹	۱۱۹۶۶۶	۹۲۵۱۶	مسکن، آب، فاضلاب، سوخت و روشنایی.....
۲۰۳۲۱	۷۰۵۹	۵۷۷۳	۱۰۷۱۳	۱۱۹۹۷	اجاره‌بهای واقعی مسکن.....
۱۷۳۸۳۰	۶۱۲۵۲	۳۶۱۴۰	۹۵۴۱۷	۶۵۳۹۴	اجاره‌بهای احتسابی مسکن.....
					نگهداری و تعمیر واحد مسکونی (اقامتگاه اول و بعدی).....
۲۲۳۴	۱۳۶۰	۲۳۴۴	۲۱۱۰	۴۰۱۴	هزینه آب و فاضلاب و سایر خدمات مربوط به واحد مسکونی.....
۵۶۸۳	۲۱۱۲	۲۷۸۸	۳۶۹۱	۳۰۲۱	روشنایی و سوخت.....
۸۹۴۵	۱۰۳۱۲	۵۷۲۳	۷۷۳۴	۸۰۹۱	میلمان، لوازم خانگی و نگهداری معمول آن‌ها.....
۱۱۰۴۸	۱۰۲۵۹	۱۵۹۶۹	۹۶۷۶	۱۳۱۴۰	میلمان و اثاث، فرش و سایر کفپوش‌ها.....
۳۳۹۹	۱۰۲۱	۲۶۱۶	۲۱۷۳	۳۳۵۲	لوازم پارچه‌ای خانگی (کم‌دوام).....
۴۷۵	۴۹۹	۲۵۸۹	۴۲۲	۸۰۴	وسایل خانگی.....
۲۴۴۶	۳۳۷۷	۳۶۵۰	۲۲۸۹	۳۹۷۶	انواع ظروف غذاخوری و سایر لوازم خانگی.....
۳۴۳	۶۴۶	۱۲۱۳	۵۵۳	۱۲۲۵	ابزار و تجهیزات منزل و باغ.....
۱۸۳	۳۸۸	۷۵۴	۱۰	۲۷۸	کالاها و خدمات برای امور جاری منزل.....
۴۲۰۱	۳۳۲۸	۵۱۴۷	۴۲۲۹	۳۵۰۴	بهداشت و درمان.....
۲۹۲۰۱	۱۲۴۴۵	۱۳۶۱۲	۲۳۶۹۹	۲۸۳۷۰	محصولات و وسایل و لوازم پزشکی.....
۹۱۳۸	۴۴۷۵	۴۴۲۷	۶۹۹۹	۷۹۳۰	خدمات طبی سرپایی.....
۱۲۲۱۲	۵۴۲۱	۶۴۵۵	۹۷۲۸	۱۴۶۶۳	خدمات بیمارستانی.....
۷۸۵۱	۲۵۴۹	۲۷۳۰	۷۲۴۲	۵۷۷۶	حمل و نقل.....
۴۲۳۶۱	۳۴۷۱۰	۲۱۴۵۲	۲۱۲۶۷	۳۲۹۱۳	خرید وسایل نقلیه.....
۲۰۵۰۴	۱۶۶۷۰	۶۱۴۰	۲۷۴۱	۱۳۳۴۵	تجهیزات حمل و نقل شخصی.....
۱۳۵۱۸	۱۵۶۹۷	۱۰۷۷۹	۱۱۵۱۳	۱۵۰۷۰	خدمات حمل و نقل.....
۸۳۳۹	۴۴۳۳	۴۵۳۲	۷۰۱۳	۴۴۹۸	ارتباطات.....
۱۱۰۲۴	۱۰۹۱۱	۶۹۱۴	۸۳۵۴	۸۷۶۵	خدمات پستی.....
۱۳	۰	۵۳	۵	۹	تجهیزات تلفن و تلفکس.....
۹۲۲	۸۲۸	۱۱۳۹	۲۴۰	۱۵۷۲	خدمات تلفن و فکس.....
۱۰۰۸۹	۱۰۰۸۳	۵۷۲۲	۸۱۰۹	۷۱۸۴	خدمات فرهنگی و تفریحات.....
۶۸۰۶	۵۴۲۲	۴۹۳۴	۴۳۴۹	۶۹۹۰	تجهیزات سمعی - بصری، عکاسی و داده‌پردازی و لوازم آن‌ها.....
۱۳۳۳	۹۲۴	۱۶۳۳	۵۹۳	۱۲۱۶	سایر وسایل عمده با دوام برای تفریح و فرهنگ..
۰	۹	۲۲	۵۴	۲۵	سایر اقلام و وسایل تفریحی، باغ‌ها و حیوانات خانگی.....
۵۱۸	۹۱۵	۸۸۰	۲۴۶	۵۳۹	خدمات فرهنگی و تفریحی.....
۲۸۳۱	۸۹	۶۰۳	۱۴۱۴	۹۶۵	روزنامه، کتاب و لوازم التحریر.....
۱۳۵۰	۱۲۰۷	۱۲۲۳	۱۱۸۷	۱۱۶۷	هزینه مسافرت‌های دستجمعی (همراه تور).....
۷۷۴	۲۲۷۷	۵۷۴	۸۵۵	۳۰۷۸	آموزش و تحصیل.....
۹۲۴۵	۴۶۳۶	۲۶۶۹	۳۰۴۲	۶۰۰۳	هزینه آموزش سطح‌بندی شده.....
۸۵۷۰	۴۵۲۵	۲۴۹۶	۲۷۳۸	۵۴۸۳	هزینه آموزش‌های سطح‌بندی نشده.....
۶۷۵	۱۱۱	۱۷۳	۳۰۵	۵۱۹	غذاهای آماده، هتل و رستوران.....
۸۱۱۵	۳۷۳۵	۳۱۶۷	۷۰۰۲	۴۵۶۷	خدمات تهیه و ارائه غذا.....
۴۲۸۵	۲۷۵۷	۳۱۰۹	۲۸۱۵	۴۲۹۶	خدمات تأمین جا (مهمانسراها، هتل، مسافرخانه و...).....
۳۸۳۰	۹۷۸	۵۸	۴۱۸۸	۲۷۲	کالاها و خدمات متفرقه.....
۴۹۹۰۷	۴۳۱۵۳	۴۵۵۸۹	۳۹۲۶۷	۴۸۳۴۱	خدمات شخصی.....
۸۶۰۵	۷۱۷۶	۵۹۰۶	۵۸۰۴	۵۸۴۰	لوازم شخصی طبقه‌بندی نشده در جای دیگر.....
۱۰۰۹	۱۵۳۰	۱۷۲۹	-۲۳۹	۲۳۳۰	حمایت اجتماعی و خدمات مشاوره‌ای.....
۸۴	۱۰۴۴	۰	۰	۳۱۷	بیمه.....
۳۹۰۵۹	۳۲۲۲۹	۳۶۳۶۸	۳۳۱۵۴	۳۶۱۴۰	خدمات مالی طبقه‌بندی نشده در جای دیگر.....
۲۵۰	۵۲۳	۸۱۴	۳۲۶	۱۱۶۷	سایر خدمات طبقه‌بندی نشده در جای دیگر.....
۹۰۰	۶۵۲	۷۷۲	۲۲۳	۲۵۴۸	انتقالات.....
۴۳۱۹	۳۳۶۰	۴۱۴۲	۳۱۲۲	۳۸۵۰	



۱۶-۵- متوسط انواع هزینه‌های غیر خوراکی و خوراکی (خارج منزل) سالانه یک خانوار شهری بر حسب استان: ۱۳۹۶ بر اساس طبقه‌بندی COICOP (دنباله)

سمنان	زنجان	خوزستان	خراسان شمالی	خراسان رضوی	خراسان جنوبی	چهارمحال و بختیاری	اقلام
۱۵۹۶۷۳	۱۹۳۴۶۰	۲۲۴۵۳۳	۲۰۴۸۲۷	۲۳۶۹۷۴	۱۵۰۹۸۴	۲۲۵۹۲۶	هزینه‌های غیر خوراکی و خوراکی (خارج منزل)
۸۰۵۸	۱۴۹۷۶	۱۱۱۳۲	۱۵۶۹۴	۱۳۸۸۵	۱۱۷۶۲	۱۷۰۱۰	پوشاک و کفش
۶۴۱۵	۱۲۳۴۵	۸۷۴۸	۱۲۸۴۵	۱۱۳۸۴	۹۲۱۴	۱۳۹۱۸	پوشاک و تعمیرات آن
۱۶۴۳	۲۶۳۲	۲۳۸۳	۲۸۴۹	۲۵۰۱	۲۵۴۸	۳۰۹۳	کفش و تعمیرات آن
۶۱۰۷۷	۵۴۲۸۰	۶۳۸۳۳	۶۲۶۰۰	۹۷۱۹۷	۴۰۰۴۶	۶۳۵۹۹	مسکن، آب، فاضلاب، سوخت و روشنایی
۶۸۷۷	۴۳۷۶	۶۴۹۰	۷۳۱۰	۱۲۶۸۶	۴۲۴۵	۱۰۰۳۳	اجاره‌بهای واقعی مسکن
۴۳۰۵۱	۳۶۱۷۰	۴۳۷۴۱	۴۳۵۳۷	۶۹۹۴۷	۲۷۹۲۲	۴۲۲۷۳	اجاره‌بهای احتسابی مسکن
۱۴۱۴	۹۱۲	۵۹۱	۲۳۴۶	۲۲۳۲	۹۸۶	۲۳۴۳	نگهداری و تعمیر واحد مسکونی (اقامتگاه اول و بعدی)
۲۱۰۹	۳۲۶۱	۳۶۳۶	۱۹۲۲	۳۶۷۴	۱۶۶۶	۱۸۷۳	هزینه آب و فاضلاب و سایر خدمات مربوط به واحد مسکونی
۷۶۲۷	۹۵۶۱	۹۳۷۴	۷۴۸۶	۸۶۵۸	۵۲۲۶	۷۰۷۶	روشنایی و سوخت
۵۸۵۴	۱۴۵۹۹	۱۲۵۹۲	۱۳۲۲۸	۱۰۹۲۷	۱۰۸۹۹	۱۹۲۶۵	میلمان، لوازم خانگی و نگهداری معمول آن‌ها
۷۰۹	۴۱۲۰	۲۴۱۲	۳۵۵۷	۲۰۴۴	۴۲۱۶	۴۸۲۰	میلمان و اثاث، فرش و سایر کفپوش‌ها
۱۱۷۷	۱۳۷۷	۱۰۷	۹۱۰	۷۶۷	۱۴۲۳	۲۵۰۸	لوازم پارچه‌ای خانگی (کم‌دوام)
۶۸۳	۳۱۹۹	۳۷۶۶	۳۰۷۵	۲۹۵۷	۲۶۱۰	۴۷۷۴	وسایل خانگی
۳۹۵	۲۰۵۷	۵۵۸	۱۹۱۱	۱۴۷۳	۴۲۶	۱۶۶۵	انواع ظروف غذاخوری و سایر لوازم خانگی
۵۰	۵۵۲	۳۹۳	۴۲۲	۱۷۶	۳۷۸	۴۲۹	ابزار و تجهیزات منزل و باغ
۲۸۳۹	۳۲۹۳	۵۳۵۶	۳۳۵۴	۳۵۱۰	۱۸۴۶	۵۰۶۹	کالاها و خدمات برای امور جاری منزل
۱۷۸۱۲	۱۵۸۴۲	۳۱۳۸۵	۱۸۴۹۵	۲۶۳۳۶	۸۹۹۴	۱۹۴۷۰	بهداشت و درمان
۸۰۱۷	۵۸۵۲	۸۳۹۳	۳۹۲۲	۷۶۶۲	۲۵۷۶	۴۰۱۳	محصولات و وسایل و لوازم پزشکی
۷۲۰۰	۷۵۴۹	۱۱۴۵۲	۹۴۱۴	۱۲۳۷۶	۴۹۳۷	۱۳۹۰۰	خدمات طبی سرپایی
۲۵۹۵	۲۴۴۰	۱۱۵۴۱	۵۱۵۹	۶۲۹۹	۱۴۸۱	۱۵۵۶	خدمات بیمارستانی
۲۰۸۰۷	۲۰۳۹۳	۳۶۴۶۱	۲۵۲۹۲	۲۳۸۱۹	۲۰۳۳۹	۲۲۴۳۲	حمل و نقل
۳۲۴۱	۱۲۹۰	۱۹۳۷۷	۹۲۲۸	۶۷۱۳	۶۰۶۸	۳۴۴۴	خرید وسایل نقلیه
۱۳۵۷۲	۱۲۰۳۴	۱۱۴۷۹	۱۲۱۱۱	۱۱۵۵۵	۱۲۰۸۱	۱۳۵۵۵	تجهیزات حمل و نقل شخصی
۳۹۹۴	۷۰۶۸	۵۶۰۵	۳۹۵۴	۵۵۵۱	۲۰۹۰	۵۴۳۳	خدمات حمل و نقل
۶۹۴۱	۸۱۸۱	۹۶۹۳	۵۷۴۰	۶۶۸۰	۵۷۹۱	۸۱۳۸	ارتباطات
۲	۲۳	۱۸	۱۰۷	۳	۱۱	۱۶	خدمات پستی
۴۲۷	۴۰۸	۱۱۰۳	۷۰۰	۶۲۰	۶۷۹	۸۳۳	تجهیزات تلفن و تلفکس
۶۵۱۲	۷۷۵۰	۸۵۷۱	۴۹۳۳	۶۰۵۶	۵۱۰۱	۷۲۹۰	خدمات تلفن و فکس
۲۳۶۲	۸۸۵۲	۳۸۳۴	۶۲۴۳	۳۷۰۴	۳۹۳۴	۶۲۴۷	خدمات فرهنگی و تفریحات
۳۱۴	۱۲۵۴	۹۶۵	۱۶۶۹	۴۸۵	۷۶۵	۱۹۱۴	تجهیزات سمعی - بصری، عکاسی و داده‌پردازی و لوازم آن‌ها
.	۱۱۶	.	.	۱	۱۲	۳	سایر وسایل عمده با دوام برای تفریح و فرهنگ
۳۹	۹۱۲	۵۲۷	۵۶۷	۴۷۶	۴۵۷	۱۱۰۸	سایر اقلام و وسایل تفریحی، باغ‌ها و حیوانات خانگی
۴۵۰	۳۳۳۹	۸۳۱	۹۴۶	۲۰۴	۲۵۰	۱۰۴۹	خانگی
۷۵۳	۱۷۰۶	۱۲۱۷	۱۷۰۵	۱۱۸۹	۸۱۶	۱۲۹۸	خدمات فرهنگی و تفریحی
۸۰۷	۱۵۲۶	۲۹۴	۱۳۵۷	۱۳۴۸	۱۵۳۴	۸۷۵	روزنامه، کتاب و لوازم‌التحریر
۲۴۵۸	۳۷۶۷	۶۹۰۱	۳۶۹۳	۵۱۴۴	۳۰۰۰	۴۵۰۳	هزینه مسافرت‌های دستجمعی (همراه تور)
۲۴۳۹	۳۴۷۳	۶۷۵۶	۳۵۷۷	۴۹۸۲	۲۷۵۷	۴۴۲۵	آموزش و تحصیل
۱۹	۲۹۴	۱۴۵	۱۱۷	۱۶۲	۲۴۲	۷۸	هزینه آموزش‌های سطح‌بندی نشده
۸۰۳	۴۵۲۹	۵۵۹۸	۲۸۷۷	۵۴۹۰	۲۹۷۳	۲۰۰۷	غذاهای آماده، هتل و رستوران
۸۰۳	۲۵۹۲	۵۰۹۷	۲۳۶۹	۵۴۱۲	۲۴۱۱	۱۸۸۹	خدمات تهیه و ارائه غذا
.	۱۹۳۷	۵۰۱	۵۰۸	۷۸	۵۶۲	۱۱۸	خدمات تأمین جا (مهمانسراها، هتل، مسافر خانه و...)
۳۱۷۸۶	۴۰۰۲۶	۳۸۸۸۴	۴۶۰۰۹	۳۶۶۶۵	۴۰۲۲۰	۵۶۴۳۲	کالاها و خدمات متفرقه
۴۹۲۴	۵۶۳۵	۸۸۴۲	۶۹۰۲	۴۸۶۶	۴۴۹۶	۸۵۲۵	خدمات شخصی
-۲۷	۳۳۴۳	۹۰۵	۱۰۹۸	۱۴۱۴	۳۰۶۷	۲۹۳۱	لوازم شخصی طبقه‌بندی نشده در جای دیگر
.	۱۷۰	۱۵	۱۴۰	۳۹۴	۲۰۰	۱۰۹	حمایت اجتماعی و خدمات مشاوره‌ای
۲۶۱۸۲	۲۹۳۷۴	۲۷۵۳۷	۳۵۴۱۱	۲۸۲۵۵	۳۱۰۲۰	۴۲۴۸۰	بیمه
۲۹۶	۷۱۶	۹۵۴	۱۱۳۱	۶۹۹	۸۷۴	۱۵۴۵	خدمات مالی طبقه‌بندی نشده در جای دیگر
۴۱۲	۷۸۹	۶۳۱	۱۳۲۸	۱۰۳۷	۵۶۳	۸۴۱	سایر خدمات طبقه‌بندی نشده در جای دیگر
۱۷۱۵	۸۰۱۵	۴۲۱۹	۴۹۵۴	۷۱۲۷	۳۱۲۶	۶۸۲۳	انتقالات



۱۶-۵- متوسط انواع هزینه‌های غیر خوراکی و خوراکی (خارج منزل) سالانه یک خانوار شهری بر حسب استان: ۱۳۹۶ بر اساس طبقه‌بندی COICOP (دنباله)

کردستان	قم	قزوین	فارس	سیستان و بلوچستان	اقلام
۱۵۱۹۷۴	۲۲۰۵۷۷	۱۸۱۶۱۰	۲۳۸۶۱۲	۱۴۳۶۲۱	هزینه‌های غیر خوراکی و خوراکی (خارج منزل).....
۱۵۴۸۳	۱۳۵۶۱	۱۲۵۲۶	۱۴۴۸۶	۱۲۶۸۰	پوشاک و کفش.....
۱۱۸۶۶	۱۱۳۶۹	۱۰۸۰۱	۱۱۴۰۰	۱۰۶۹۲	پوشاک و تعمیرات آن.....
۳۶۱۷	۲۱۹۲	۱۷۲۵	۳۰۸۶	۱۹۸۸	کفش و تعمیرات آن.....
۶۲۵۱۱	۸۰۹۲۷	۶۷۶۱۳	۹۵۰۵۰	۵۳۹۸۱	مسکن، آب، فاضلاب، سوخت و روشنایی.....
۱۰۶۱۴	۹۷۵۵	۶۱۹۸	۱۳۸۰۲	۱۲۲۹۲	اجاره‌بهای واقعی مسکن.....
۳۹۶۷۹	۶۱۰۰۹	۵۰۶۵۱	۷۰۲۱۵	۳۱۳۹۵	اجاره‌بهای احتسابی مسکن.....
۱۹۵۹	۲۱۶۴	۱۴۲۹	۱۷۰۲	۷۱۱	نگهداری و تعمیر واحد مسکونی (اقامتگاه اول و بعدی).....
۲۶۲۴	۲۵۰۷	۲۴۵۶	۲۶۰۱	۲۵۶۲	هزینه آب و فاضلاب و سایر خدمات مربوط به واحد مسکونی.....
۷۶۳۶	۵۴۹۱	۶۸۷۹	۶۷۳۰	۷۰۲۱	روشنایی و سوخت.....
۱۰۴۰۱	۱۲۱۷۳	۱۰۴۴۹	۱۰۹۷۹	۹۳۷۵	مبلمان، لوازم خانگی و نگهداری معمول آن‌ها.....
۲۳۲۱	۳۳۳۲	۲۴۲۸	۲۵۳۶	۱۹۳۳	مبلمان و اثاث، فرش و سایر کفپوش‌ها.....
۵۴۶	۵۶۴	۲۰۰	۱۰۳۹	۹۱۴	لوازم پارچه‌های خانگی (کم‌دوام).....
۲۱۱۵	۴۱۷۵	۲۷۹۶	۱۹۸۷	۱۷۷۱	وسایل خانگی.....
۱۰۴۸	۷۸۵	۳۱۰	۱۶۱۴	۶۵۲	انواع ظروف غذاخوری و سایر لوازم خانگی.....
۳۴۶	۳۶۵	۱۲۷	۱۸۸	۲۱۱	ابزار و تجهیزات منزل و باغ.....
۴۰۲۶	۲۹۵۲	۴۵۸۹	۳۶۱۶	۳۸۹۴	کالاها و خدمات برای امور جاری منزل.....
۹۴۹۲	۲۸۰۷۸	۱۵۵۹۱	۲۵۰۱۵	۹۵۸۵	بهداشت و درمان.....
۳۳۱۸	۷۲۳۳	۴۱۳۶	۹۲۱۱	۳۷۷۲	محصولات و وسایل و لوازم پزشکی.....
۴۳۰۶	۱۲۷۶۹	۵۲۱۹	۹۲۹۲	۴۷۵۸	خدمات طبی سربایی.....
۱۸۶۸	۸۰۷۶	۶۲۳۶	۶۵۱۲	۱۰۵۶	خدمات بیمارستانی.....
۱۵۰۱۱	۲۲۶۹۳	۱۷۴۷۲	۲۵۹۲۷	۱۳۳۱۵	حمل و نقل.....
۷۸۶	۹۲۵۴	۳۹۱۶	۸۰۷۹	۱۶۷۳	خرید وسایل نقلیه.....
۹۵۳۷	۸۹۲۴	۷۴۲۹	۱۳۱۱۵	۸۳۹۹	تجهیزات حمل و نقل شخصی.....
۴۶۸۷	۴۵۱۵	۶۱۲۷	۴۷۳۳	۳۲۴۲	خدمات حمل و نقل.....
۶۰۵۸	۷۵۶۰	۵۴۷۰	۹۱۰۰	۴۴۲۲	ارتباطات.....
.	۳۱	.	۳۶	.	خدمات پستی.....
۴۲۳	۱۵۸۵	۴۵۱	۱۲۲۶	۴۱۲	تجهیزات تلفن و تلفکس.....
۵۶۳۵	۵۹۴۴	۵۰۱۹	۷۸۳۹	۴۰۱۰	خدمات تلفن و فکس.....
۳۱۶۲	۸۵۲۷	۳۰۸۵	۵۳۱۲	۲۳۲۸	خدمات فرهنگی و تفریحات.....
۷۴۵	۱۱۴۰	۵۷۰	۹۳۶	۸۰۲	تجهیزات سمعی - بصری، عکاسی و داده‌پردازی و لوازم آن‌ها.....
.	.	.	-۸	.	سایر وسایل عمده با دوام برای تفریح و فرهنگ..
۶۵۱	۱۰۸۷	۳۲۵	۶۹۸	۱۹۶	سایر اقلام و وسایل تفریحی، باغ‌ها و حیوانات خانگی.....
۶۳۲	۱۵۳۳	۱۳۵۲	۶۳۴	۳۹	خدمات فرهنگی و تفریحی.....
۹۹۵	۸۱۷	۵۶۸	۱۴۵۲	۱۲۹۲	روزنامه، کتاب و لوازم التحریر.....
۱۳۹	۳۹۵۱	۲۶۹	۱۵۹۹	.	هزینه مسافرت‌های دستجمعی (همراه تور).....
۳۳۵۰	۵۰۲۲	۳۳۲۰	۵۲۸۸	۳۰۷۱	آموزش و تحصیل.....
۳۲۱۰	۴۵۱۲	۳۱۶۸	۵۰۳۵	۳۰۷۱	هزینه آموزش سطح‌بندی شده.....
۱۳۹	۵۱۰	۱۵۲	۲۵۳	.	هزینه آموزش‌های سطح‌بندی نشده.....
۱۴۸۳	۴۰۳۴	۵۸۴۵	۲۲۶۲	۸۴۶	غذاهای آماده، هتل و رستوران.....
۱۳۳۶	۳۶۸۷	۵۳۹۳	۲۱۹۷	۸۴۶	خدمات تهیه و ارائه غذا.....
۱۴۷	۳۴۷	۴۵۱	۶۵	.	خدمات تأمین جا (مهمانسراها، هتل، مسافرخانه و...).....
۲۷۹۳۹	۳۲۷۸۷	۳۶۲۲۲	۴۲۲۱۳	۳۲۶۴۶	کالاها و خدمات متفرقه.....
۵۷۵۵	۴۷۱۴	۴۶۱۷	۶۴۵۱	۳۷۸۵	خدمات شخصی.....
۴۲۹	۵۸۷	۳۷۴	۱۷۹۹	۱۷۴۳	لوازم شخصی طبقه‌بندی نشده در جای دیگر.....
.	۲۰۰	۵۶	۱۶۰	۵۸	حمایت اجتماعی و خدمات مشاوره‌ای.....
۲۰۵۹۶	۲۴۹۲۶	۳۰۱۵۹	۳۱۸۲۷	۲۶۲۵۹	بیمه.....
۴۷۲	۳۱۳	۳۴۶	۱۰۱۷	۳۰۶	خدمات مالی طبقه‌بندی نشده در جای دیگر.....
۶۸۸	۲۰۴۸	۶۷۰	۹۶۰	۳۹۶	سایر خدمات طبقه‌بندی نشده در جای دیگر.....
۴۰۸۴	۵۲۱۳	۴۰۱۸	۲۹۸۰	۱۳۷۰	انتقالات.....



۱۶-۵- متوسط انواع هزینه‌های غیر خوراکی و خوراکی (خارج منزل) سالانه یک خانوار شهری بر حسب استان: ۱۳۹۶ بر اساس طبقه‌بندی COICOP (دنباله)

گیلان	گلستان	کهگیلویه و بویراحمد	کرمانشاه	کرمان	اقلام
۲۳۴۲۲۶	۲۱۳۸۱۵	۲۱۳۲۰۸	۱۸۳۵۲۱	۱۴۰۴۴۷	هزینه‌های غیر خوراکی و خوراکی (خارج منزل)
۱۲۳۸۸	۱۲۶۰۵	۳۰۶۷۷	۱۱۷۲۴	۹۰۰۵	.....
۹۷۳۷	۱۰۲۹۲	۲۳۵۱۸	۸۳۳۳	۷۱۰۱	پوشاک و تعمیرات آن
۲۶۵۲	۲۳۱۳	۷۱۵۹	۳۳۹۱	۱۹۰۵	کفش و تعمیرات آن
۹۲۱۷۲	۷۰۷۲۷	۶۱۰۸۰	۷۱۸۹۳	۵۶۵۷۴	مسکن، آب، فاضلاب، سوخت و روشنایی
۵۶۲۳	۶۰۷۶	۹۱۶۶	۹۲۲۹	۸۰۸۸	اجاره‌بهای واقعی مسکن
۷۳۵۰۰	۵۰۰۰۹	۴۶۰۳۵	۴۹۶۰۹	۳۷۹۸۳	اجاره‌بهای احتسابی مسکن
۷۲۰	۱۳۰۹	۳۴۱	۱۱۷۰	۷۲۵	نگهداری و تعمیر واحد مسکونی (اقامتگاه اول و بعدی)
۲۶۲۳	۲۷۶۳	۱۶۳۳	۳۵۳۵	۲۳۷۴	هزینه آب و فاضلاب و سایر خدمات مربوط به واحد مسکونی
۹۶۹۷	۱۰۵۶۹	۳۹۰۵	۸۳۵۱	۷۴۰۴	روشنایی و سوخت
۱۰۳۵۲	۱۴۶۵۰	۱۶۰۴۵	۱۰۸۳۶	۵۷۱۰	مبلمان، لوازم خانگی و نگهداری معمول آن‌ها
۲۳۲۰	۳۴۹۷	۲۴۷۷	۱۹۹۴	۱۲۰۵	مبلمان و اثاث، فرش و سایر کفپوش‌ها
۸۸۵	۴۸۰	۱۳۸۴	۷۱۱	۶۸	لوازم پارچه‌ای خانگی (کم‌دوام)
۲۵۰۳	۴۰۹۲	۱۳۲۲	۲۲۰۷	۱۳۳۸	وسایل خانگی
۲۸۹	۱۶۳۴	۳۱۱۱	۷۰۷	۵۴۹	انواع ظروف غذاخوری و سایر لوازم خانگی
۵۶۶	۱۳۱	۲۷۷۸	۴۶۵	۴۶	ابزار و تجهیزات منزل و باغ
۳۷۹۰	۴۸۱۶	۴۹۷۳	۴۷۵۳	۲۵۰۴	کالاها و خدمات برای امور جاری منزل
۲۳۵۷۶	۲۲۴۶۴	۱۴۱۶۰	۱۷۷۱۲	۸۲۷۲	بهداشت و درمان
۸۱۸۱	۵۷۴۸	۱۶۱۸	۵۷۸۵	۳۵۶۱	محصولات و وسایل و لوازم پزشکی
۸۰۵۵	۹۶۴۴	۱۱۴۲۱	۸۳۸۰	۳۶۵۴	خدمات طبی سرپایی
۷۳۴۰	۷۰۷۳	۱۱۲۱	۳۵۴۷	۱۰۵۷	خدمات بیمارستانی
۳۱۸۲۰	۳۰۵۷۳	۲۵۰۵۷	۱۷۱۴۸	۱۵۳۵۶	حمل و نقل
۱۷۷۶۶	۱۵۹۵۶	۱۲۰۶	۶۱۹۵	۳۲۵۷	خرید وسایل نقلیه
۹۲۹۰	۱۰۱۲۰	۱۵۴۱۱	۶۵۶۲	۹۵۴۹	تجهیزات حمل و نقل شخصی
۴۷۶۴	۴۴۹۷	۸۴۴۱	۴۳۹۱	۲۵۵۰	خدمات حمل و نقل
۷۳۲۰	۵۷۱۶	۷۱۰۲	۵۷۳۱	۴۷۹۹	ارتباطات
۲	.	.	۶۹	.	خدمات پستی
۱۳۱۰	۶۹۶	۱۷۲۹	۵۱۴	۱۷۴	تجهیزات تلفن و تلفکس
۶۰۰۷	۵۰۲۰	۵۳۷۳	۵۱۴۸	۴۶۲۴	خدمات تلفن و فکس
۴۷۴۷	۵۱۷۸	۹۷۳۹	۳۵۵۵	۱۵۵۱	خدمات فرهنگی و تفریحات
۹۲۷	۱۶۹۴	۹۸۱	۱۳۹۰	.	تجهیزات سمعی - بصری، عکاسی و داده‌پردازی و لوازم آن‌ها
.	.	.	.	.	سایر وسایل عمده با دوام برای تفریح و فرهنگ
۵۷۱	۶۲۵	۲۸۵۸	۴۳۹	۳۱۱	سایر اقلام و وسایل تفریحی، باغ‌ها و حیوانات خانگی
۱۱۰۳	۷۴۷	۱۷۱۸	۷۶۷	۲۴	خدمات فرهنگی و تفریحی
۹۳۳	۱۱۰۶	۲۲۵۸	۹۳۸	۱۰۱۹	روزنامه، کتاب و لوازم‌التحریر
۱۲۱۲	۱۰۰۷	۱۹۲۳	۲۱	۱۹۶	هزینه مسافرت‌های دستجمعی (همراه تور)
۵۵۶۲	۴۹۴۲	۲۳۴۸	۳۴۹۸	۳۹۳۱	آموزش و تحصیل
۵۱۲۶	۴۸۵۵	۲۳۳۲	۳۲۸۸	۳۷۹۳	هزینه آموزش سطح‌بندی شده
۴۳۶	۸۷	۱۷	۲۱۱	۱۳۷	هزینه آموزش‌های سطح‌بندی نشده
۲۸۶۴	۲۷۵۱	۷۳۶۶	۲۴۶۹	۱۵۰۵	غذاهای آماده، هتل و رستوران
۲۸۴۵	۲۷۳۹	۷۳۶۶	۲۰۳۶	۱۴۷۱	خدمات تهیه و ارائه غذا
۱۹	۱۲	.	۴۳۳	۳۴	خدمات تأمین جا (مهمانسراها، هتل، مسافرخانه و...)
۳۷۸۲۷	۴۰۰۸۳	۳۷۰۹۳	۳۳۶۳۶	۳۱۰۹۲	کالاها و خدمات متفرقه
۵۹۵۶	۴۹۰۲	۹۴۶۹	۵۶۲۱	۳۴۶۲	خدمات شخصی
۸۷۳	۱۳۱۶	۵۸۹	۱۱۴۹	۱۱۲۴	لوازم شخصی طبقه‌بندی نشده در جای دیگر
۲۵	۸	.	.	.	حمایت اجتماعی و خدمات مشاوره‌ای
۲۹۷۶۸	۳۲۵۲۱	۲۶۳۹۷	۲۵۱۱۰	۲۵۷۸۳	بیمه
۵۷۰	۸۵۶	۱۰۸	۵۱۹	۳۵۵	خدمات مالی طبقه‌بندی نشده در جای دیگر
۶۳۵	۴۸۰	۵۲۹	۱۲۳۷	۳۶۸	سایر خدمات طبقه‌بندی نشده در جای دیگر
۵۵۹۸	۴۱۲۵	۲۵۴۱	۵۳۱۸	۲۶۵۲	انتقالات



۱۶-۵- متوسط انواع هزینه‌های غیر خوراکی و خوراکی (خارج منزل) سالانه یک خانوار شهری بر حسب استان: ۱۳۹۶ بر اساس طبقه‌بندی COICOP (دنباله)

یزد	همدان	هرمزگان	مرکزی	مازندران	لرستان	اقلام
۲۱۶۴۴۸	۲۰۴۲۰۳	۲۴۵۹۸۲	۱۷۵۳۱۱	۲۷۶۱۳۳	۲۰۲۹۶۲	هزینه‌های غیر خوراکی و خوراکی (خارج منزل).....
۱۳۹۷۹	۱۳۴۰۸	۱۱۱۲۸	۱۴۳۶۲	۱۸۰۷۴	۱۶۵۴۷	پوشاک و کفش.....
۱۱۲۴۳	۱۰۹۲۸	۸۶۷۳	۱۱۸۷۷	۱۴۰۸۶	۱۳۰۹۰	پوشاک و تعمیرات آن.....
۲۷۳۶	۲۴۸۰	۲۴۵۵	۲۴۸۵	۳۹۸۸	۳۴۵۷	کفش و تعمیرات آن.....
۹۲۴۰۶	۷۸۵۱۲	۸۴۴۹۳	۶۱۷۶۱	۸۴۷۷۷	۵۷۹۲۵	مسکن، آب، فاضلاب، سوخت و روشنایی.....
۶۵۸۳	۸۵۳۱	۱۳۶۱۲	۶۲۵۲	۶۹۹۵	۶۱۰۳	اجاره‌بهای واقعی مسکن.....
۷۴۷۲۸	۵۵۰۱۳	۵۵۵۸۸	۴۲۷۵۸	۶۱۲۸۷	۴۰۲۲۳	اجاره‌بهای احتمالی مسکن.....
۳۶۵۶	۳۶۶۳	۲۸۷۹	۲۹۰۹	۸۷۹	۱۶۸۲	نگهداری و تعمیر واحد مسکونی (اقامتگاه اول و بعدی).....
۱۸۸۴	۲۹۷۹	۴۳۹۱	۲۲۳۶	۳۱۹۰	۲۸۲۰	هزینه آب و فاضلاب و سایر خدمات مربوط به واحد مسکونی.....
۵۵۵۶	۸۳۲۶	۸۰۲۳	۷۶۰۶	۱۲۴۲۶	۷۱۰۶	روشنایی و سوخت.....
۱۱۱۸۳	۱۱۵۲۱	۱۲۴۰۵	۱۱۸۱۳	۱۴۴۵۳	۱۲۷۹۴	میلمان، لوازم خانگی و نگهداری معمول آن‌ها.....
۱۸۱۱	۱۸۸۳	۲۶۵۰	۲۸۰۳	۴۲۰۹	۳۱۴۶	میلمان و اثاث، فرش و سایر کفپوش‌ها.....
۱۲۹۸	۱۴۷۳	۷۸۶	۱۷۲۴	۵۸۰	۱۸۱۲	لوازم پارچه‌ای خانگی (کم‌دوام).....
۳۲۵۷	۳۵۱۵	۳۹۳۵	۱۴۲۴	۴۶۶۱	۲۱۶۸	وسایل خانگی.....
۱۱۵۰	۱۳۰۰	۱۱۱۹	۱۳۸۷	۲۶۴۴	۱۷۸۷	انواع ظروف غذاخوری و سایر لوازم خانگی.....
۲۳	۲۳۲	۲۱۹	۵۳۵	۵۲۸	۴۳۳	ابزار و تجهیزات منزل و باغ.....
۳۶۴۵	۳۱۱۹	۳۶۹۵	۳۹۴۰	۴۸۳۰	۳۴۴۸	کالاها و خدمات برای امور جاری منزل.....
۱۵۷۷۶	۱۹۶۶۲	۳۰۰۵۹	۱۴۲۶۹	۳۲۰۶۹	۲۳۹۰۳	بهداشت و درمان.....
۲۸۵۳	۲۸۶۴	۱۰۱۸۰	۲۸۱۶	۷۵۹۱	۵۳۷۷	محصولات و وسایل و لوازم پزشکی.....
۸۶۹۷	۱۱۳۹۰	۱۳۱۸۳	۶۸۳۶	۱۷۵۴۶	۱۱۴۹۵	خدمات طبی سرپایی.....
۳۲۲۵	۴۰۰۸	۶۶۹۶	۳۶۱۷	۶۹۳۲	۷۰۳۱	خدمات بیمارستانی.....
۲۰۲۴۲	۱۸۵۴۱	۳۴۱۸۳	۱۷۷۱۲	۳۳۱۳۳	۳۰۶۸۹	حمل و نقل.....
۴۴۰۱	۲۹۳۱	۱۱۳۲۴	۵۰۷۰	۱۲۳۹۸	۱۵۴۸۵	خرید وسایل نقلیه.....
۱۵۰۹۸	۸۸۴۰	۱۳۷۰۹	۱۰۲۰۸	۱۳۵۳۰	۸۸۸۰	تجهیزات حمل و نقل شخصی.....
۷۴۳	۵۷۷۱	۹۱۵۱	۲۴۳۴	۷۲۰۴	۶۳۲۳	خدمات حمل و نقل.....
۵۰۸۱	۶۱۰۵	۹۸۰۸	۵۹۰۱	۹۳۱۴	۷۲۱۳	ارتباطات.....
۶	۰	۴	۰	۳	۱۰	خدمات پستی.....
۲۹۸	۴۳۱	۱۲۹۵	۶۷۰	۹۸۲	۹۹۳	تجهیزات تلفن و تلفکس.....
۴۷۷۷	۵۶۷۴	۸۵۰۹	۵۲۳۱	۸۳۲۹	۶۲۱۰	خدمات تلفن و فکس.....
۳۴۴۸	۴۴۵۰	۴۸۹۹	۳۴۵۶	۷۴۳۸	۵۹۹۱	خدمات فرهنگی و تفریحات.....
۳۲۲	۱۲۸۷	۱۴۶۹	۵۰۰	۲۲۱۰	۱۶۷۴	تجهیزات سمعی - بصری، عکاسی و داده‌پردازی و لوازم آن‌ها.....
۲	۰	۰	۰	۹	-۹	سایر وسایل عمده با دوام برای تفریح و فرهنگ..
۲۲۳	۸۹۵	۲۸۳	۶۲۶	۱۰۳۲	۷۶۹	سایر اقلام و وسایل تفریحی، باغ‌ها و حیوانات خانگی.....
۷۷	۸۷	۴۰۹	۶۲۸	۱۵۳۵	۷۳۸	خدمات فرهنگی و تفریحی.....
۱۰۷۶	۱۳۰۸	۱۶۸۷	۹۸۶	۱۴۷۳	۱۱۶۲	روزنامه، کتاب و لوازم‌التحریر.....
۱۷۴۸	۸۷۳	۹۵۱	۷۱۷	۱۱۸۰	۱۶۵۸	هزینه مسافرت‌های دستجمعی (همراه تور).....
۲۸۴۵	۳۳۹۲	۶۸۹۵	۳۰۶۲	۷۴۷۵	۳۹۱۴	آموزش و تحصیل.....
۳۴۷۰	۳۳۷۲	۶۴۳۳	۲۹۰۷	۷۱۲۳	۳۷۷۴	هزینه آموزش سطح‌بندی شده.....
۳۷۴	۲۰	۴۶۱	۱۵۵	۳۵۲	۱۳۹	هزینه آموزش‌های سطح‌بندی نشده.....
۲۷۱۵	۶۳۲۶	۲۹۶۰	۱۹۳۵	۳۷۲۱	۲۲۶۴	غذاهای آماده، هتل و رستوران.....
۲۲۲۹	۶۱۰۱	۲۰۸۲	۱۸۵۴	۳۲۵۲	۱۷۳۳	خدمات تهیه و ارائه غذا.....
۴۸۶	۲۲۵	۸۷۸	۸۰	۴۶۹	۵۳۲	خدمات تأمین جا (مهمانسراها، هتل، مسافر-خانه و...).....
۴۵۳۵۸	۳۷۴۹۲	۴۶۸۷۰	۳۷۸۴۷	۵۲۰۵۸	۳۵۱۱۷	کالاها و خدمات متفرقه.....
۵۹۸۴	۵۱۷۹	۶۸۲۸	۶۲۵۸	۷۲۴۷	۴۷۴۰	خدمات شخصی.....
۱۵۲۲	-۱۰۸	-۳۶	۸۶۳	۱۷۵۸	۲۳۱۱	لوازم شخصی طبقه‌بندی نشده در جای دیگر.....
۳۵	۰	۱۱۳	۲۴	۳۵۵	۰	حمایت اجتماعی و خدمات مشاوره‌ای.....
۳۷۰۲۴	۲۹۳۴۵	۳۸۸۱۰	۲۹۸۱۱	۴۰۳۳۵	۲۵۳۲۰	بیمه.....
۳۷۴	۲۳۴۱	۷۲۶	۳۹۳	۵۵۹	۱۱۹۰	خدمات مالی طبقه‌بندی نشده در جای دیگر.....
۴۱۸	۷۳۵	۴۲۹	۴۹۷	۱۸۰۶	۱۵۵۷	سایر خدمات طبقه‌بندی نشده در جای دیگر.....
۲۴۱۶	۴۷۹۴	۲۲۸۲	۳۱۹۴	۱۰۶۲۰	۶۵۹۴	انتقالات.....

(۱) ضریب تغییرات (CV) فقط برای ستون کل محاسبه شده است.