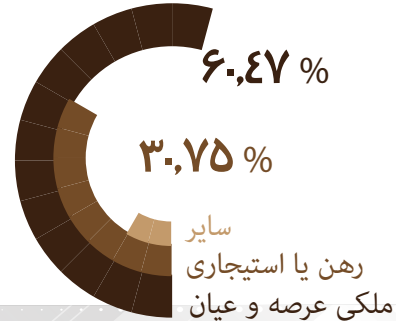
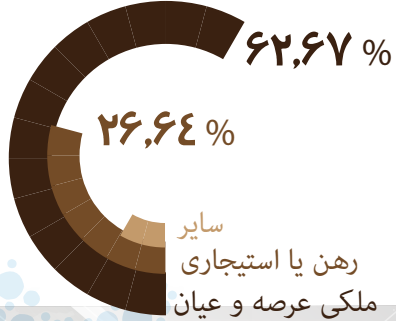


سرشماری عمومی نفوس و مسکن

۱۳۹۰

۱۳۹۵

نحوه تصرف محل سکونت



تعداد خانوار و متوسط بعد خانوار




۲۱,۱۸۵,۶۴۷
۳,۶



۲۴,۱۹۶,۰۳۵
۳,۳

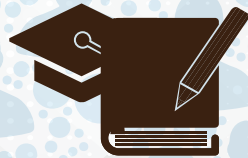
سهم و جمعیت باسوادان



۸۴,۷۵ %

۳۰,۱۲۶,۱۲۰

۲۷,۲۳۵,۵۶۲



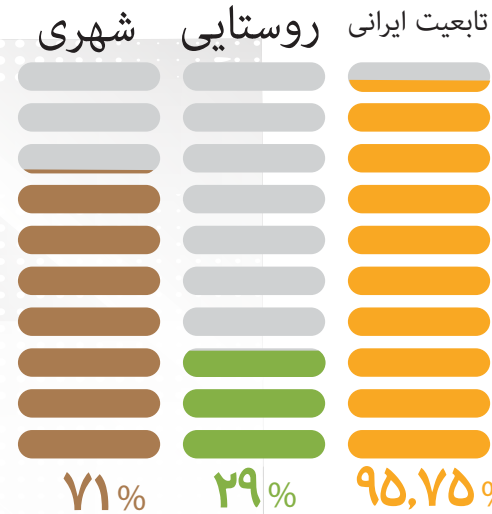
۸۷,۶۳ %

۳۲,۹۱۲,۹۱۷

۲۹,۷۵۳,۸۴۳

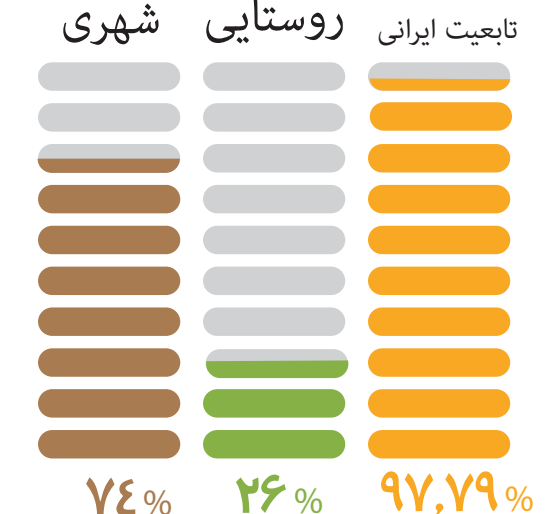
۱۳۹۰

۷۵,۱۴۹,۶۶۹



۱۳۹۵

۷۹,۹۲۶,۲۷۰



با توجه به تغییرات شدید جمعیتی و تصمیم دولت، سرشماری سال ۱۳۹۰ بعد از ۵ سال از آخرین سرشماری انجام شد. مهم ترین اتفاق را می توان جمع آوری کد ملی افراد، حوزه بندی مکانیزه، کدگذاری خودکار ارقام سرشماری و استفاده از پی دی ای در برخی از حوزه ها برشمرد.

سرشماری ترکیبی اینترنتی و حضوری در آبان ماه انجام گرفت. در این سرشماری برای دومین بار از تبلت برای سرشماری استفاده گردید. اولین بار در سرشماری کشاورزی سال ۱۳۹۳ از تبلت بجای پرسشنامه کاغذی استفاده شد. نرخ مشارکت در اولین سرشماری اینترنتی ۴۶.۴ درصد بود.

