



ریاست جمهوری
سازمان برنامه و بودجه
مرکز آمار ایران

قیمت فروش محصولات و هزینه خدمات کشاورزی در مناطق روستایی کشور - زمستان ۱۳۹۷

مرکز آمار ایران

علم
 و
 حرم
 علم
 ابدی
 به
 هزاره
 هجرت
 کا
 خا
 گاه
 ها

نشانه‌های نشریات مرکز آمار ایران

-	آمار گردآوری نشده است.	□
...	آمار در دسترس نیست.	
X	ذاتاً یا عملاً وجود ندارد.	
XX	جمع و محاسبه غیر ممکن یا بی‌معنی است.	
//	رقم کمتر از نصف واحد است.	
*	رقم (نسبت) ناچیز و قابل صرف‌نظر کردن است.	
*	رقم غیر قطعی است.	
**	رقم جنبه تخمینی دارد.	
⊗	به دلیل حفظ محرمانگی، رقم قابل انتشار نیست.	

اختلاف در سرجمع‌ها به علت سراسر کردن ارقام است. محاسبه نسبت‌ها و شاخص‌ها قبل از سراسر کردن ارقام صورت گرفته است.

پیشگفتار

توجه به توسعه کشاورزی برای رسیدن به خودکفایی از یک سو و وضع زندگی روستاییان و فراهم آوردن زمینه‌های رشد و رفاه بیش‌تر آنان از سوی دیگر، از جمله هدف‌های اصلی برنامه‌های توسعه اقتصادی - اجتماعی کشور بشمار می‌آید. اجرای این برنامه‌ها و بررسی‌های مربوط به آن‌ها، آگاهی کامل از قیمت محصولات و هزینه خدمات کشاورزی را ضروری می‌نماید. بدین منظور مرکز آمار ایران در اجرای وظایف قانونی خود برای تهیه شاخص‌های قیمت از سال ۱۳۵۳ هر ساله (به استثنای سال‌های ۱۳۶۰ و ۱۳۷۰) هم‌زمان با اجرای طرح آمارگیری از قیمت خرده‌فروشی کالاها و خدمات مورد مصرف خانوارهای روستایی، آمارگیری از قیمت فروش محصولات و هزینه خدمات کشاورزی را نیز انجام داده و نتایج آن را منتشر کرده است. طی این مدت با بهره‌گیری از تجارب گذشته، بررسی نیازهای آماری و استفاده از نظرات ارائه شده توسط سازمان‌های ذیربط و افراد صاحب‌نظر، تجدید نظرهای اساسی در نحوه جمع‌آوری اطلاعات و تعیین تعداد اقلام مورد آمارگیری انجام گرفته است. به طوری که اجرای طرح از سال ۱۳۵۳ تنها با جمع‌آوری قیمت ۱۸ قلم محصول و یک قلم خدمت کشاورزی آغاز شد، از سال ۱۳۷۷ با ۸۴ قلم محصول، ۱۰ قلم خدمت ماشینی و ۱۱ قلم خدمت نیروی انسانی ادامه یافت. در سال ۱۳۸۵ با افزایش اقلام آمارگیری، پوشش محصولات و خدمات، شکل مطلوب‌تری به خود گرفت به طوری که نشریه حاضر شامل اطلاعات مربوط به ۱۱۷ قلم محصول (زراعی، باغی و دامی)، ۱۰ قلم خدمت ماشینی و ۱۱ قلم خدمت نیروی انسانی می‌باشد که این اطلاعات از مراجعه به آبادی‌های نمونه در هر دوره آمارگیری به دست آمده است. نشریه حاضر نتایج حاصل از اجرای آمارگیری در فصل زمستان سال ۱۳۹۷ است که با مراجعه به آبادی‌های نمونه در دوره آمارگیری به دست آمده است. امید است که این اطلاعات ابزار مناسبی را برای انجام بررسی‌ها، برنامه‌ریزی‌های اقتصادی و تصمیم‌گیری‌های اجرایی، فراهم سازد. اعلام نظر و رهنمودهای پژوهشگران و دیگر علاقه‌مندان، در رفع نارسایی‌ها و بهبود کیفیت این طرح، مؤثر و موجب امتنان خواهد بود.

مرکز آمار ایران لازم می‌داند از تمامی همکاران استانداری استان‌ها و مطلعین محلی که در اجرای این آمارگیری صمیمانه تلاش کرده‌اند سپاسگزاری نماید.

فهرست مندرجات

صفحه	عنوان
۹	مقدمه
۱۰	تعاریف و کلیات طرح
۱۳	گزیده یافته‌ها

نمودارهای منتخب

۱۹	قیمت فروش سبزی‌ها در کل کشور، فصل زمستان، طی سال‌های ۱۳۷۷-۱۳۹۷ (گوجه فرنگی).
۱۹	قیمت فروش سبزی‌ها در کل کشور، فصل زمستان، طی سال‌های ۱۳۷۷-۱۳۹۷ (بادمجان).
۲۰	قیمت فروش محصولات جالیزی در کل کشور، فصل زمستان، طی سال‌های ۱۳۷۷-۱۳۹۷ (خیار).
۲۰	قیمت فروش علوفه در کل کشور، فصل زمستان، طی سال‌های ۱۳۷۷-۱۳۹۷ (یونجه خشک).
۲۱	قیمت فروش شیر در کل کشور، فصل زمستان، طی سال‌های ۱۳۷۷-۱۳۹۷ (شیر گاو).
۲۱	قیمت فروش شیر در کل کشور، فصل زمستان، طی سال‌های ۱۳۷۸-۱۳۹۷ (شیر گوسفند).
۲۲	دستمزد کارگر کشاورزی در کل کشور، فصل زمستان، طی سال‌های ۱۳۷۷-۱۳۹۷ (کارگر وجین کار (مرد)).
۲۲	دستمزد کارگر کشاورزی در کل کشور، فصل زمستان، طی سال‌های ۱۳۷۷-۱۳۹۷ (کارگر وجین کار (زن)).
۲۳	دستمزد کارگر کشاورزی در کل کشور، فصل زمستان، طی سال‌های ۱۳۷۷-۱۳۹۷ (کارگر میوه چین (مرد)).
۲۳	دستمزد کارگر کشاورزی در کل کشور، فصل زمستان، طی سال‌های ۱۳۷۷-۱۳۹۷ (کارگر میوه چین (زن)).
۲۴	روند هزینه خدمات کشاورزی در کل کشور، فصل زمستان، طی سال‌های ۱۳۷۷-۱۳۹۷ (شخم زمین آبی با تراکتور).
۲۴	روند هزینه خدمات کشاورزی در کل کشور، فصل زمستان، طی سال‌های ۱۳۷۷-۱۳۹۷ (شخم زمین دیم با تراکتور).

جداول آماری

۲۷	۱- متوسط قیمت فروش یک کیلوگرم از محصولات کشاورزی، زمستان ۹۷
۳۳	۲- متوسط قیمت فروش انواع دام زنده، زمستان ۹۷
۳۵	۳- متوسط قیمت فروش یک کیلوگرم از فراورده‌های دامی، زمستان ۹۷
۳۶	۴- متوسط هزینه انواع خدمات ماشینی کشاورزی برای یک هکتار، زمستان ۹۷
۳۸	۵- متوسط دستمزد یک روز کارگر کشاورزی، زمستان ۹۷

مرکز آمار ایران

مقدمه

کشاورزی از دیرباز پیوسته اهمیت بسزایی داشته است. زیرا از یک سو مواد غذایی مورد نیاز جامعه از فعالیت این بخش تأمین می‌شود و از سوی دیگر مهم‌ترین منبع تأمین مواد اولیه صنایع غذایی بشمار رفته است. از جهت اشتغال نیز سهم قابل توجهی از نیروی انسانی جامعه در رده‌های مختلف فعالیت‌های بخش کشاورزی مشغول به کار می‌باشند. در حال حاضر کشاورزی در کشور ما محور توسعه اقتصادی قرار گرفته و توجه مسئولان و برنامه‌ریزان به آن معطوف شده است.

وجود آمار و اطلاعات بهنگام از فعالیت‌های مختلف بخش کشاورزی، ابزار اساسی برنامه‌ریزی و ارزیابی پیشرفت فعالیت‌ها و اقدام‌های انجام شده به حساب می‌آید و در این میان اطلاعات مربوط به قیمت فروش محصولات و هزینه خدمات کشاورزی نقش اساسی دارد. هر محصول کشاورزی هنگام گذر از مرحله تولید تا مصرف نهایی به علت تأثیر عوامل متعدد قیمت‌های متفاوتی پیدا می‌کند که در اصطلاح قیمت سرخرمن، قیمت عمده‌فروشی، قیمت خرده‌فروشی نامیده می‌شود. به منظور دستیابی به قیمتی که فقط ناشی از فعالیت‌های کشاورزی باشد لازم است تأثیر عواملی نظیر هزینه‌های حمل و نقل، انبارداری، سود واسطه‌ها و ... حذف شود. بدین جهت است که مرکز آمار ایران با تهیه طرح "قیمت فروش محصولات و هزینه خدمات کشاورزی" نسبت به جمع‌آوری اطلاعات مورد نظر اقدام می‌نماید.

اطلاعات به دست آمده از انجام این فعالیت کاربردهای متنوعی دارد که برخی از آن‌ها به شرح زیر است:

- تهیه شاخص قیمت تولیدکننده بخش کشاورزی
- استفاده در برآورد ارزش تولید محصولات کشاورزی
- بررسی تفاوت بین قیمت فروش (سرخرمن) با قیمت عمده‌فروشی و قیمت خرده‌فروشی (قیمت مصرف‌کننده) محصولات کشاورزی

نتایج آمارگیری فصل زمستان سال ۱۳۹۷ در نشریه حاضر در چهار بخش ارائه می‌گردد:

- بخش اول: تعاریف و کلیات طرح
- بخش دوم: گزیده یافته‌ها
- بخش سوم: نمودارها
- بخش چهارم: جداول متوسط فصلی قیمت فروش محصولات و هزینه خدمات کشاورزی به تفکیک استان

مرکز آمار ایران

بخش اول - تعاریف و کلیات طرح

الف - تعاریف

قیمت فروش محصول

قیمت فروش در این طرح عبارت است از متوسط قیمت فروش یک کیلوگرم از هر یک از محصولات کشاورزی در زمان معمول حداکثر برداشت آن که توسط کشاورزان در آبادی نمونه تولید شده باشد این قیمت را در اصطلاح قیمت سرخرمن می‌نامند.

ویژگی‌های قیمت فروش محصولات

قیمت‌های موردنظر در این طرح چه در خصوص محصولات و چه در مورد هزینه خدمات کشاورزی قیمت‌های عملی و قطعی (نقدی یا جنسی) است.

با توجه به موارد فوق از جمع‌آوری مظنه قیمت، قیمت نوبرانه و قیمت محصولات پیش فروش شده خودداری شده است. قیمت فروش محصولاتی که در آبادی نمونه تولید اما خارج از آن به فروش رسیده پس از کسر هزینه‌های حمل و نقل و دلالی منظور شده است.

محصولات کشاورزی به صورتی که حاصل فعالیت کشاورزی است قیمت‌گیری شده‌اند مگر در مواردی که محصول در عرف پس از تغییر شکل، فروخته شود.

قیمت محصولاتی که بعد از زمان معمول حداکثر برداشت، مدتی انبار شده و سپس به فروش رسیده‌اند، سؤال نشده است. در این طرح قیمت، مقدار تولید و مقدار فروش غیر دولتی محصولات کشاورزی سؤال شده است و علاوه بر آن، قیمت و مقدار فروش پنج محصول: گندم، آفتابگردان روغنی، سویا، پنبه (وش) و سیب‌زمینی به ارگان‌های دولتی (سازمان مرکزی تعاون روستایی، سازمان پنبه و دانه‌های روغنی و کارخانجات دولتی پنبه پاک‌کنی و ...) نیز جداگانه در آبادی‌های نمونه پرسش شده است. در این آمارگیری قیمت فروش بسته به مورد برحسب "کیلوگرم - ریال"، "مثقال - ریال" و "رأس - ریال" پرسش شده است. هزینه خدمات کشاورزی برحسب واحد سطح متریک (هکتار) در آبادی نمونه سؤال می‌شود. دستمزد کارگر کشاورزی نیز برحسب نفر "روزکار - ریال" سؤال و درج شده است.

هزینه خدمات کشاورزی

هزینه انجام خدمات ماشینی و دستمزد کارگران کشاورزی شامل وجه نقد بوده و در مواردی که به جای تمام یا قسمتی از آن غذا یا سهمی از محصول داده شده باشد، ارزش ریالی آن به قیمت روز پرداخت، برآورد و به وجه نقد اضافه شده است. در این آمارگیری در هر دوره مراجعه، هزینه انجام یک بار هر یک از خدمات کشاورزی (۱۰ قلم) به تفکیک زمین‌های آبی^(۱) و دیم^(۲) و نیز دستمزد یک روز کارگر کشاورزی (۱۱ قلم) سؤال شده است.

(۱) زمین‌های آبی: منظور زمین‌هایی است که زراعت انجام شده در آن آبیاری می‌شود و در عرف محلی آن را به نام زراعت آبی می‌شناسند.

(۲) زمین‌های دیم: منظور زمین‌هایی است که زراعت انجام شده در آن معمولاً آبیاری نمی‌شود و در عرف محلی آن را به نام زراعت دیم می‌شناسند.

ب - کلیات طرح

۱- هدف

محاسبه متوسط فصلی قیمت فروش محصولات و هزینه خدمات کشاورزی در مناطق روستایی کشور به تفکیک استان.

۲- جامعه آماری

جامعه آماری این طرح عبارت است از تمامی آبادی‌های طرح سرشماری عمومی کشاورزی سال ۱۳۹۳.

۳- واحد آماری

از میان آبادی‌های مذکور، آبادی که دارای بیش‌ترین مقدار فروش محصول در هر استان، بر اساس محاسبات انجام گرفته در مرکز بودند به عنوان واحد آماری انتخاب شده است.

۴- زمان آمارگیری

با توجه به زمان حداکثر برداشت محصول در فصل تابستان، زمان آمارگیری یکم تا بیستم مهرماه می‌باشد.

۵- چگونگی اجرای آمارگیری

به منظور جمع‌آوری قیمت فروش محصولات و هزینه خدمات عمده کشاورزی، پرسشنامه‌ای الکترونیکی شامل ۱۰۰ قلم محصول^(۱)، ۱۰ قلم خدمت ماشینی و ۱۱ قلم خدمت کارگر کشاورزی به همراه راهنمای آمارگیری و بازبینی آن‌ها تهیه شد که پس از برگزاری سمینارهای آموزشی با مراجعه آمارگیران به آبادی‌های نمونه و پرسش از مطلعین محلی در زمان آمارگیری تکمیل شده است.

۶- کنترل و بازبینی فنی پرسشنامه‌ها

پرسشنامه‌های تکمیل شده از آبادی‌های نمونه در هر دوره پس از بازبینی کارشناسان مربوط در استان‌ها و اطمینان از صحت آن‌ها، به مرکز آمار ایران ارسال و استخراج ماشینی طرح در قالب جدول‌های نهایی مربوط انجام می‌گیرد.

۷- فرمول‌های برآورد

قیمت محصول v در آبادی f در استان p در فصل s برای نوع b برابر است با:

$Pvfpsb$

($v=1$ و 2 و ... و 126)

($f=1$ و 2 و ... و m)

($p=1$ و 2 و ... و 30)

($s=1$ و 2 و 3 و 4)

($b=1$ تا $u < 4$)

که در آن:

v : اندیس شمارنده محصول یا خدمت

f : اندیس شمارنده تعداد آبادی‌های دارای اطلاع

p : کد استان

s : کد فصل

b : اندیس نوع محصول

(^۱) شامل محصولات کشاورزی و انواع دام و فراورده‌های دامی است.

۷-۱. محاسبه متوسط قیمت محصول یا خدمت α در آبادی β در استان ρ در فصل s ام

$$P_{\alpha\beta\rho s} = \frac{\sum_{b=1}^u P_{\alpha\beta\rho s} \cdot W_{\alpha\beta\rho s b}}{\sum_{b=1}^u W_{\alpha\beta\rho s b}}$$

که در این فرمول $W_{\alpha\beta\rho s b}$ برابر است با کل مقدار فروش محصول یا کل هزینه خدمت α از نوع β ام در آبادی β در استان ρ در فصل s ام.

۷-۲. محاسبه متوسط قیمت محصول یا خدمت α در استان ρ در فصل s ام

$$P_{\alpha\rho s} = \frac{\sum_{f=1}^m P_{\alpha\beta\rho s} \cdot W_{\alpha\beta\rho s}}{\sum_{f=1}^m W_{\alpha\beta\rho s}}$$

$$W_{\alpha\beta\rho s} = \sum_{b=1}^u W_{\alpha\beta\rho s b}$$

که در این فرمول:

۷-۳. محاسبه متوسط قیمت محصول یا خدمت α در فصل s ام در کل کشور

$$P_{\alpha s} = \frac{\sum_{p=1}^{31} P_{\alpha\beta\rho s} \cdot W_{\alpha\beta\rho s}}{\sum_{p=1}^{31} W_{\alpha\beta\rho s}}$$

که در این فرمول:

$$W_{\alpha\beta\rho s} = \sum_{f=1}^m W_{\alpha\beta\rho s}$$

مرکز آمار ایران

بخش دوم - گزیده یافته‌ها

الف - محصولات کشاورزی

۱- غلات

۱-۱- ذرت دانه‌ای

قیمت فروش یک کیلوگرم ذرت دانه‌ای در زمستان سال ۱۳۹۷ در کل کشور ۱۷۹۹۱ ریال بوده است، که استان هرمزگان با ۲۰۰۰۰ ریال بیشترین و استان کرمان با ۱۱۴۰۰ ریال کمترین قیمت فروش را در کل کشور داشته‌اند. قیمت فروش این محصول نسبت به فصل مشابه سال ۹۶، معادل ۰/۴ درصد کاهش داشته است.

۲- محصولات لیفی

۲-۱- پنبه (وش)

در زمستان سال ۱۳۹۷ متوسط قیمت فروش یک کیلوگرم پنبه وش برابر ۶۷۳۰۱ ریال و منحصر به استان‌های فارس و قم به قیمت‌های ۶۹۶۵۳ و ۶۱۶۲۱ ریال بوده است. قیمت فروش این محصول نسبت به زمستان سال ۹۶ معادل ۱۲۵/۴ درصد افزایش نشان می‌دهد.

۳- محصولات جالیزی

۳-۱- هندوانه

در زمستان سال ۱۳۹۷ قیمت فروش یک کیلوگرم هندوانه در کل کشور ۹۲۱۴ ریال بوده است. استان سیستان و بلوچستان با ۱۳۸۲۳ ریال بیشترین و استان بوشهر با ۸۰۰۰ ریال کمترین قیمت فروش را در کل کشور داشته‌اند. قیمت فروش این محصول نسبت به فصل مشابه سال قبل افزایشی معادل ۱۷/۸ درصد داشته است.

۳-۲- خیار

در زمستان سال ۱۳۹۷ قیمت فروش یک کیلوگرم خیار در کل کشور ۳۲۲۰۵ ریال بوده است. استان مرکزی با ۵۹۲۶۳ ریال بیشترین و استان بوشهر با ۳۰۰۰۰ ریال کمترین قیمت فروش را در کل کشور داشته‌اند. قیمت فروش این محصول نسبت به فصل مشابه سال قبل افزایشی معادل ۲۲۵/۳ درصد داشته است.

۴- سبزی‌ها

۴-۱- گوجه فرنگی

در زمستان سال ۱۳۹۷ قیمت فروش یک کیلوگرم گوجه فرنگی در کل کشور ۲۱۳۲۳ ریال بوده است. استان مرکزی با ۵۶۳۶۴ ریال بالاترین و استان بوشهر با ۱۸۶۱۱ ریال پایین‌ترین قیمت فروش را داشته‌اند. قیمت فروش این محصول نسبت به فصل مشابه سال ۹۶ معادل ۲۲۰/۷ درصد افزایش داشته است.

۴-۲- بادمجان

در زمستان سال ۱۳۹۷ قیمت فروش یک کیلوگرم بادمجان در کل کشور برابر ۱۶۴۸۲ ریال بوده است و استان کرمان با ۴۲۲۹۱ ریال بالاترین و استان هرمزگان با ۱۶۱۶۶ ریال پایین‌ترین قیمت فروش را در کل کشور داشته‌اند. قیمت فروش این محصول نسبت به زمستان سال ۹۶ معادل ۱۴۳/۷ درصد افزایش یافته است.

۴-۳- پیاز

در زمستان سال ۱۳۹۷ قیمت فروش یک کیلوگرم پیاز در کل کشور ۳۵۶۲۶ ریال بوده است. استان هرمزگان با ۴۸۰۰۸ ریال بالاترین قیمت و استان سیستان و بلوچستان با ۱۸۰۸۸ ریال پایین‌ترین قیمت فروش را در کل کشور داشته‌اند. قیمت فروش این محصول نسبت به فصل مشابه سال قبل ۲۸۰/۹ درصد افزایش داشته است.

۴-۴- اسفناج

در زمستان سال ۱۳۹۷ قیمت فروش یک کیلوگرم اسفناج در کل کشور ۱۳۲۱۷ ریال بوده است. استان گیلان با ۳۹۱۵۹ ریال بالاترین و استان خراسان جنوبی با ۵۰۰۰ ریال پایین‌ترین قیمت فروش را داشته‌اند. قیمت فروش این محصول نسبت به فصل مشابه سال ۹۶ معادل ۹۲/۷ درصد افزایش داشته است.

۵- محصولات علوفه‌ای

۵-۱- یونجه

در فصل زمستان سال ۱۳۹۷ قیمت فروش یک کیلوگرم یونجه در کل کشور ۱۱۶۸۶ ریال بوده است. استان کهگیلویه و بویراحمد با ۲۲۲۸۶ ریال بیشترین و استان خوزستان با ۴۸۵۷ ریال کمترین قیمت فروش در کل کشور را داشته‌اند. قیمت فروش این محصول نسبت به فصل مشابه سال ۹۶ معادل ۷۴/۵ درصد افزایش یافته است.

۶- مرکبات

۶-۱- پرتقال

در زمستان سال ۱۳۹۷ قیمت فروش یک کیلوگرم پرتقال در کل کشور برابر ۲۱۳۸۳ ریال بوده است. استان هرمزگان با ۳۹۵۷۶ ریال بالاترین و استان مازندران با ۱۳۹۵۰ ریال پایین‌ترین قیمت فروش را در کل کشور داشته‌اند. قیمت فروش این محصول نسبت به زمستان سال قبل معادل ۸۷/۲ درصد افزایش داشته است.

۶-۲- نارنج

در زمستان سال ۱۳۹۷ قیمت فروش یک کیلوگرم نارنج در کل کشور ۲۲۶۷۱ ریال بوده است. استان خوزستان با ۲۹۸۱۵ ریال بالاترین و استان گیلان با ۱۱۹۵۶ ریال پایین‌ترین قیمت فروش را داشته‌اند. قیمت فروش این محصول نسبت به فصل مشابه سال ۹۶ معادل ۲۳/۵ درصد افزایش داشته است.

ب - دام و فراورده‌های دامی

۱- دام

۱-۱- گوسفند و بره زنده پرواری

در زمستان سال ۱۳۹۷ قیمت فروش یک کیلوگرم گوسفند و بره زنده در کل کشور ۴۱۶۵۸۹ ریال بوده است. استان سیستان و بلوچستان با ۴۷۳۷۳۶ ریال بالاترین و استان کهگیلویه و بویراحمد با ۳۱۶۷۵۳ ریال پایین‌ترین قیمت فروش را در کل کشور داشته‌اند. قیمت فروش این محصول نسبت به فصل مشابه سال ۹۶ معادل ۱۵۰/۱ درصد افزایش داشته است.

۱-۲- گاو کمتر از دو سال پرواری

در زمستان سال ۱۳۹۷ قیمت فروش گاو پرواری کمتر از دو سال زنده در کل کشور از قرار هر کیلو ۳۵۹۰۳۳ ریال بوده است. استان تهران با ۴۱۸۹۳۵ ریال بیشترین و استان البرز با ۲۴۳۷۴۱ ریال کمترین قیمت فروش را در کل کشور داشته‌اند. قیمت فروش این محصول نسبت به فصل مشابه سال ۹۶ معادل ۱۵۲/۷ درصد افزایش یافته است.

۲- فراورده‌های دامی

۲-۱- شیر گوسفند (چرخ نشده)

در زمستان سال ۱۳۹۷ قیمت فروش یک کیلوگرم شیر گوسفند چرخ نشده در کل کشور ۵۲۸۴۶ ریال بوده است که نسبت به فصل مشابه سال ۹۶ افزایش ۲۴/۵ درصدی داشته است. استان آذربایجان شرقی با ۵۷۵۶۴ ریال بالاترین و استان سیستان و بلوچستان با ۲۱۰۶۹ ریال پایین‌ترین قیمت فروش را در کل کشور داشته‌اند.

۲-۲- شیر گاو (چرخ نشده)

در زمستان سال ۱۳۹۷ قیمت فروش یک کیلوگرم شیر گاو چرخ نشده در کل کشور ۱۹۳۸۳ ریال بوده است که نسبت به فصل مشابه سال ۹۶ معادل ۵۹/۴ درصد افزایش داشته است. استان بوشهر با ۳۳۳۱۷ ریال بالاترین و استان آذربایجان غربی با ۱۵۳۷۷ ریال پایین‌ترین قیمت فروش را در کل کشور داشته‌اند.

ج- خدمات کشاورزی

۱- خدمات ماشینی

۱-۱- شخم زمین زراعی آبی با تراکتور

در زمستان سال ۱۳۹۷ هزینه یک‌بار شخم یک هکتار زمین زراعی آبی با تراکتور در کل کشور ۱۹۳۰۶۹۲ ریال بوده است. استان مازندران با ۴۵۱۵۷۴۸ ریال و استان خراسان شمالی با ۱۰۴۶۹۴۲ ریال به ترتیب بیشترین و کمترین هزینه انجام این خدمت را در کل کشور داشته‌اند. هزینه انجام این خدمت نسبت به فصل مشابه سال ۹۶ معادل ۲۲/۳ درصد کاهش داشته است.

۱-۲- شخم زمین زراعی دیم با تراکتور

در زمستان سال ۱۳۹۷ هزینه یک‌بار شخم یک هکتار زمین زراعی دیم با تراکتور در کل کشور ۱۲۲۷۱۴۱ ریال بوده است. استان خوزستان با ۲۵۸۹۶۸۶ ریال و استان لرستان با ۹۴۶۱۹۰ ریال به ترتیب بیشترین و کمترین هزینه انجام این خدمت را در کل کشور داشته‌اند. هزینه انجام این خدمت نسبت به فصل مشابه سال ۹۶ معادل ۲۶/۸ درصد افزایش داشته است.

۱-۳- دیسک زمین آبی با تراکتور

در زمستان سال ۱۳۹۷ هزینه یک‌بار دیسک یک هکتار زمین زراعی آبی با تراکتور در کل کشور ۹۲۹۴۷۹ ریال بوده است. استان مازندران با ۳۸۸۸۸۸۹ ریال و استان بوشهر با ۴۳۴۶۸۵ ریال به ترتیب بیشترین و کمترین هزینه انجام این خدمت را در کل کشور داشته‌اند. هزینه انجام این خدمت نسبت به فصل مشابه سال قبل معادل ۳۷/۰ درصد افزایش داشته است.

۱-۴- دیسک زمین دیم با تراکتور

در زمستان سال ۱۳۹۷ هزینه یک‌بار دیسک یک هکتار زمین زراعی دیم با تراکتور در کل کشور ۴۹۲۷۱۴ ریال بوده است. استان مازندران با ۲۵۰۰۰۰۰ ریال و استان کردستان با ۳۵۰۰۰۰۰ ریال به ترتیب بیشترین و کمترین هزینه انجام این خدمت را در کل کشور داشته‌اند. هزینه انجام این خدمت نسبت به فصل مشابه سال ۹۶ معادل ۱۱/۳ درصد افزایش یافته است.

۲- خدمات نیروی انسانی

۲-۱- کارگر میوه‌چین (مرد)

در زمستان سال ۱۳۹۷ دستمزد روزانه یک نفر کارگر میوه‌چین مرد در کل کشور برابر ۵۷۳۳۳۰ ریال بوده است. استان آذربایجان شرقی با ۱۳۳۰۰۰۰ ریال و استان خراسان جنوبی با ۴۲۶۹۲۳ ریال به ترتیب بالاترین و پایین‌ترین سطح دستمزد را در کل کشور داشته‌اند. سطح این دستمزد نسبت به فصل مشابه سال ۹۶ معادل ۲۶/۱ درصد افزایش داشته است.

۲-۲- کارگر میوه‌چین (زن)

در زمستان سال ۱۳۹۷ دستمزد روزانه یک نفر کارگر میوه‌چین زن در کل کشور برابر ۴۱۹۸۸۶ ریال بوده است. استان اصفهان با ۸۰۰۰۰۰ ریال و استان خراسان رضوی با ۲۵۰۰۰۰۰ ریال به ترتیب بالاترین و پایین‌ترین سطح دستمزد را در کل کشور داشته‌اند. سطح این دستمزد نسبت به فصل مشابه سال قبل معادل ۱۰/۳ درصد افزایش یافته است.


۲-۳- کارگر وجین‌کار و تنک‌کار (مرد)

در زمستان ۱۳۹۷ روزانه یک نفر کارگر وجین‌کار و تنک‌کار مرد در کل کشور ۷۱۹۳۱۵ بوده است. استان آذربایجان شرقی با ۱۲۹۱۳۳۱ ریال و استان خوزستان با ۴۲۹۶۱۶ ریال به ترتیب بالاترین و پایین‌ترین سطح دستمزد را در کل کشور داشته‌اند. سطح این دستمزد نسبت به فصل مشابه سال ۹۶ معادل ۱۶/۷ درصد افزایش داشته است.

۲-۴- کارگر وجین‌کار و تنک‌کار (زن)

در فصل مورد بررسی دستمزد روزانه یک نفر کارگر وجین‌کار و تنک‌کار زن در کل کشور برابر ۳۹۹۱۲۰ بوده است. استان کرمانشاه با ۷۰۰۰۰۰ ریال و استان گلستان با ۳۱۸۶۳۸ ریال به ترتیب بالاترین و پایین‌ترین سطح دستمزد را در کل کشور داشته‌اند. سطح این دستمزد نسبت به زمستان سال ۹۶ معادل ۱۳/۹ درصد افزایش نشان می‌دهد.

مرکز آمار ایران

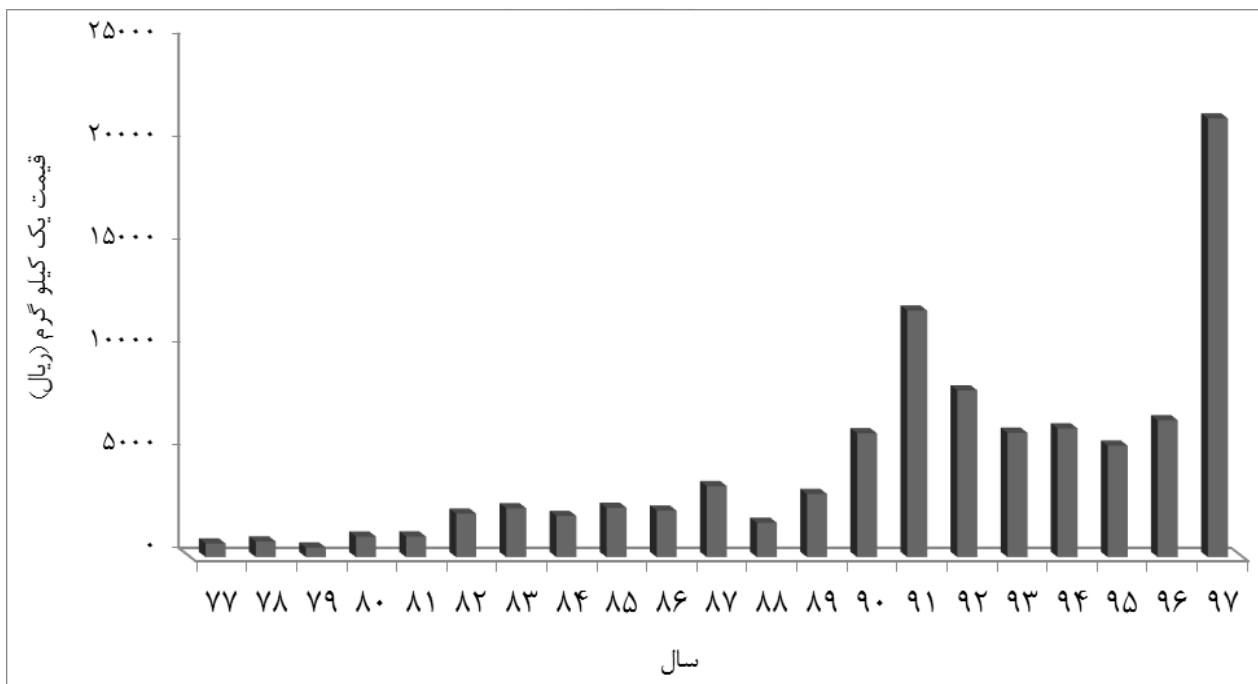


بخش سوم
نمودارهای منتخب

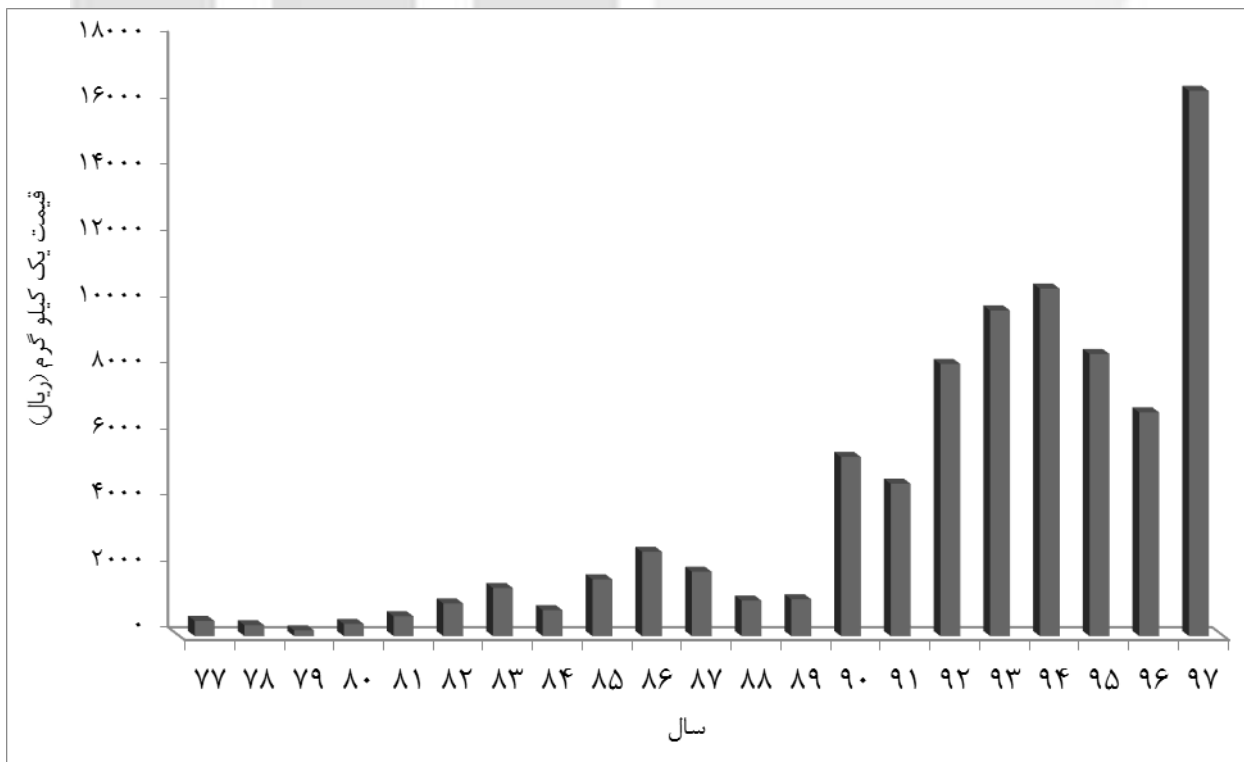
مرکز آمار رای ایران

متوسط قیمت فروش سبزی‌ها در زمستان، سال‌های ۱۳۷۷ - ۱۳۹۷

گوجه فرنگی

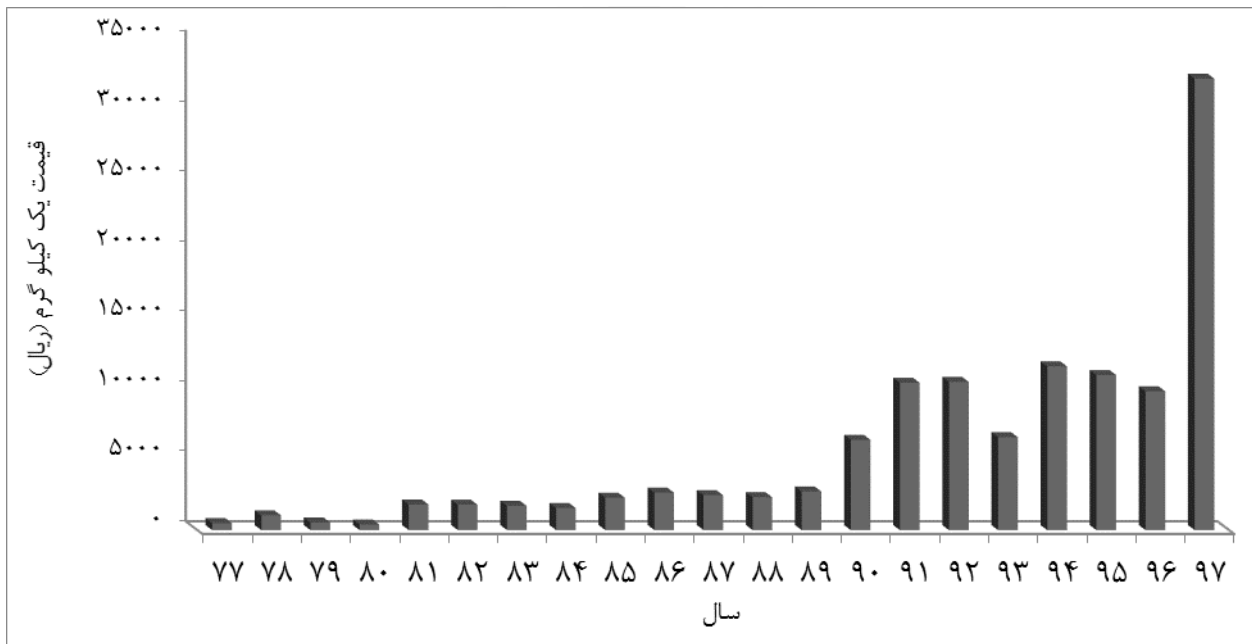


بادمجان



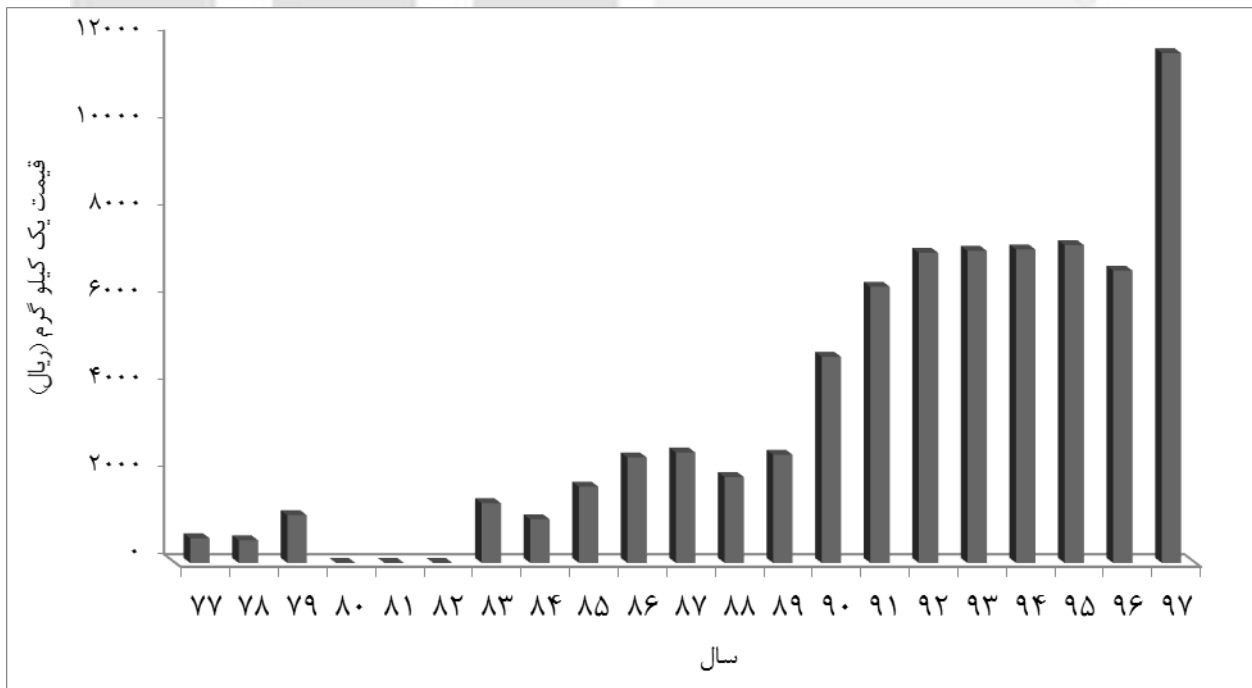
متوسط قیمت فروش جالیزی در زمستان، سال‌های ۱۳۷۷ - ۱۳۹۷

خیار



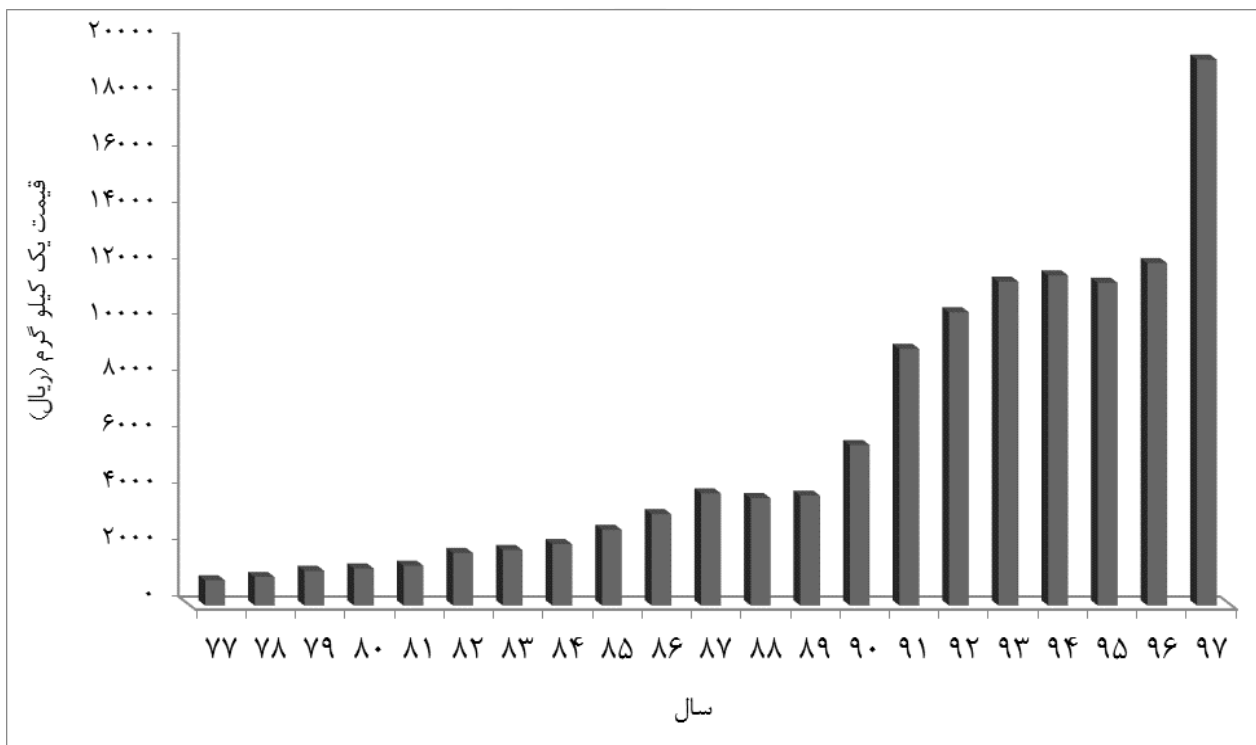
قیمت فروش علوفه در کل کشور، فصل زمستان، طی سال‌های ۱۳۷۷-۱۳۹۷

یونجه خشک

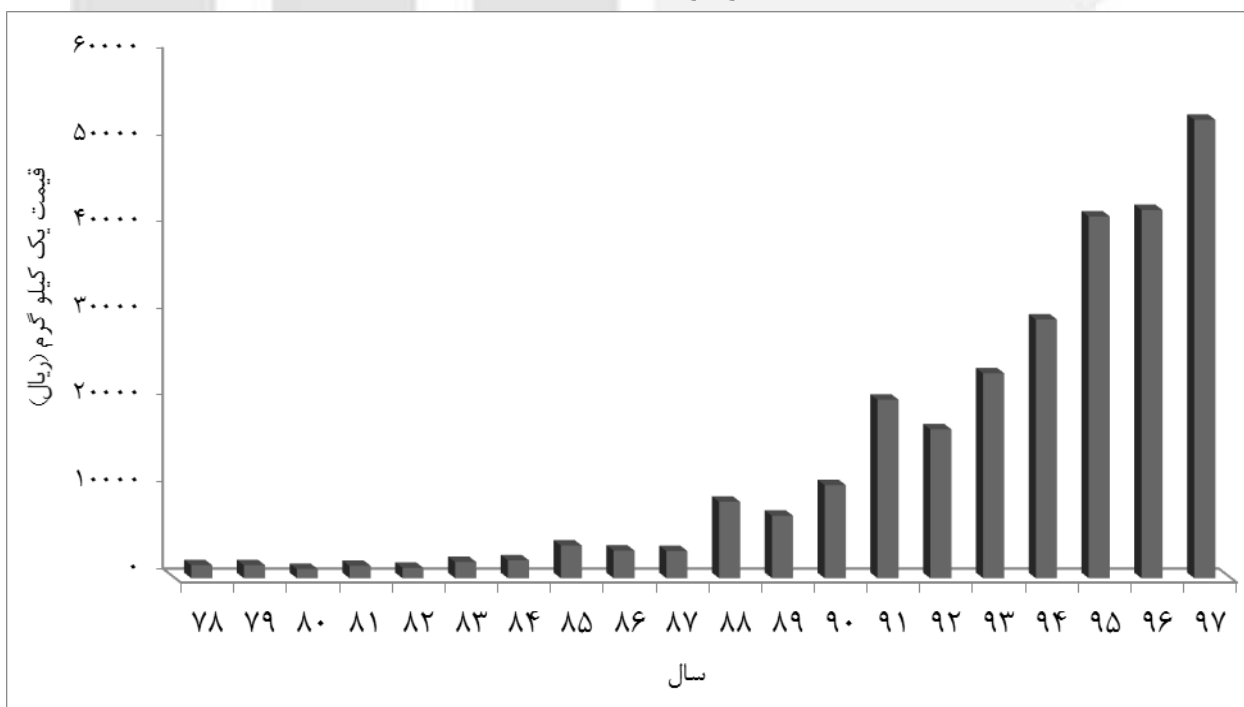


قیمت فروش شیر در کل کشور، فصل زمستان، طی سال‌های ۱۳۷۷-۱۳۹۷

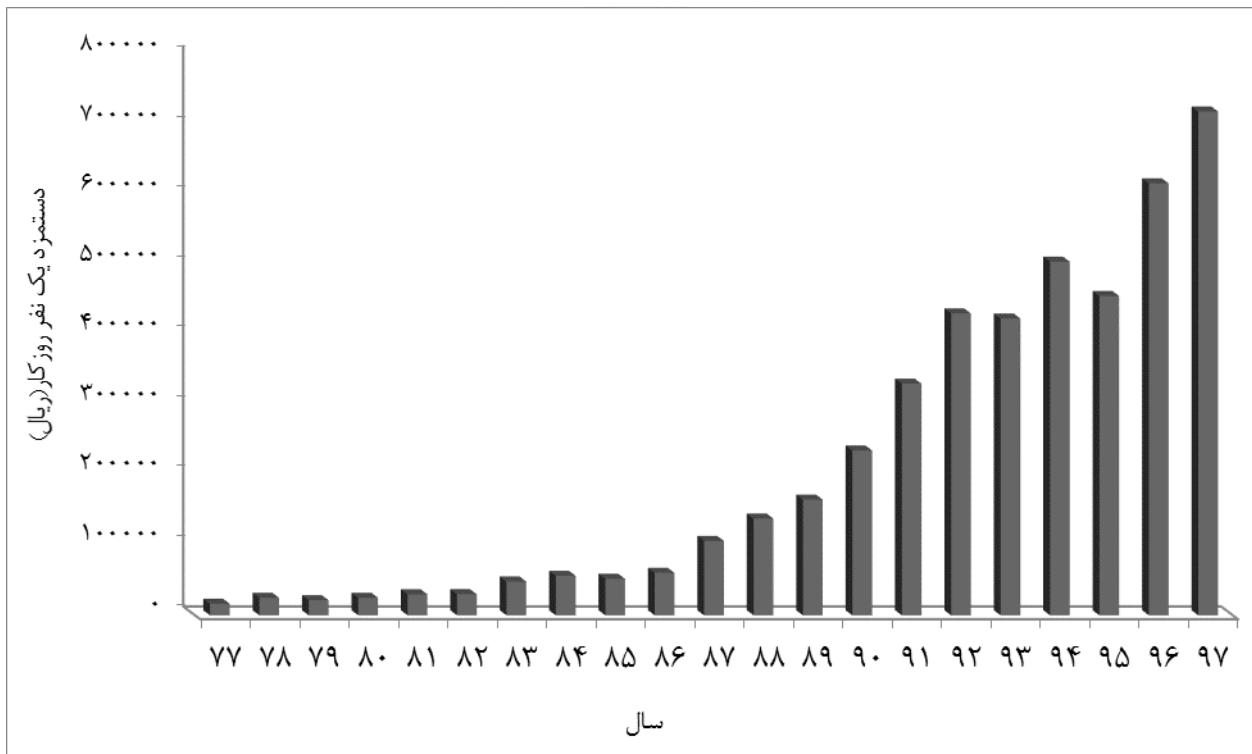
شیر گاو



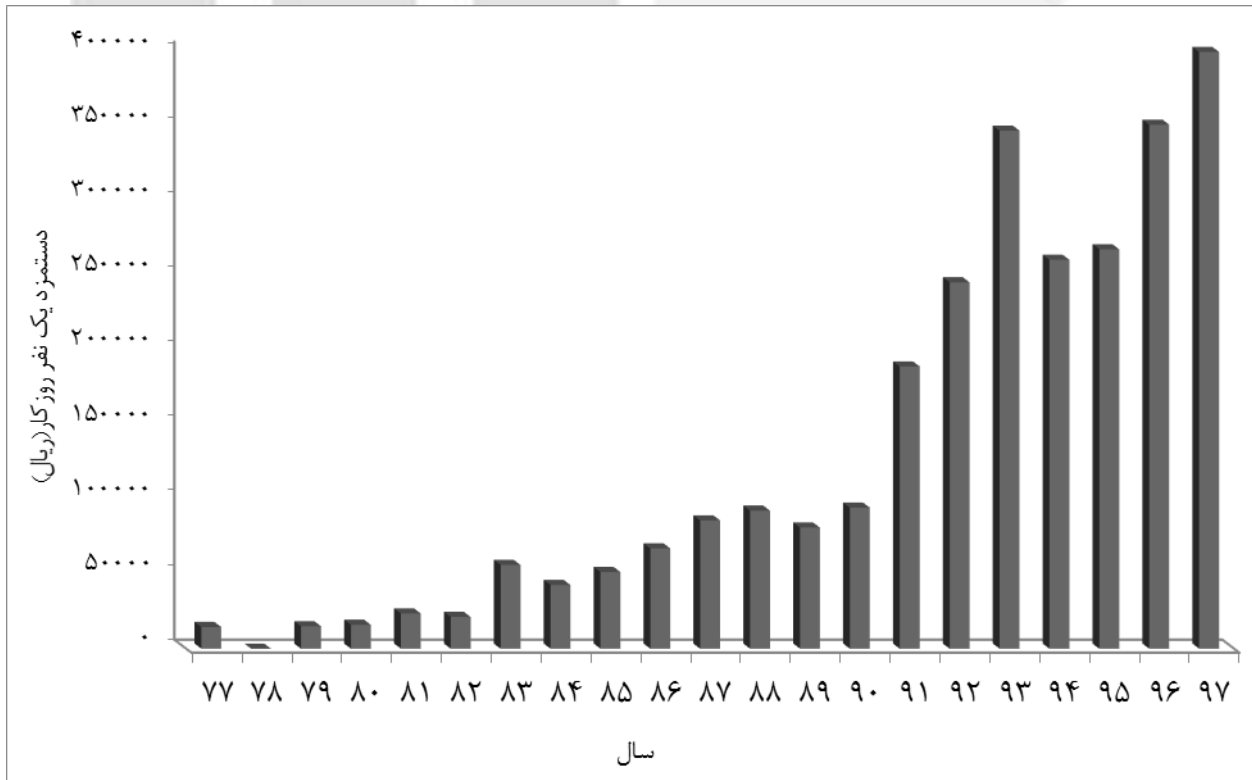
شیر گوسفند (۷۸-۹۷)



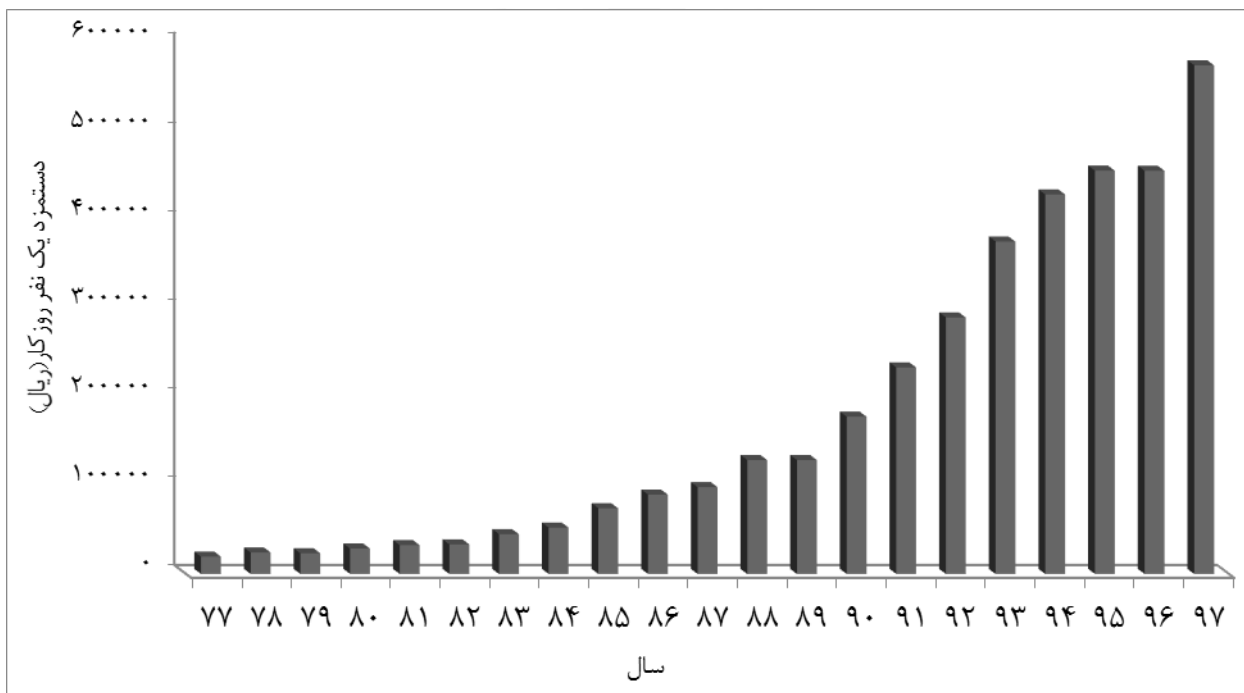
دستمزد کارگر کشاورزی در کل کشور، فصل زمستان، طی سال‌های ۱۳۷۷-۱۳۹۷
کارگر وجین کار (مرد)



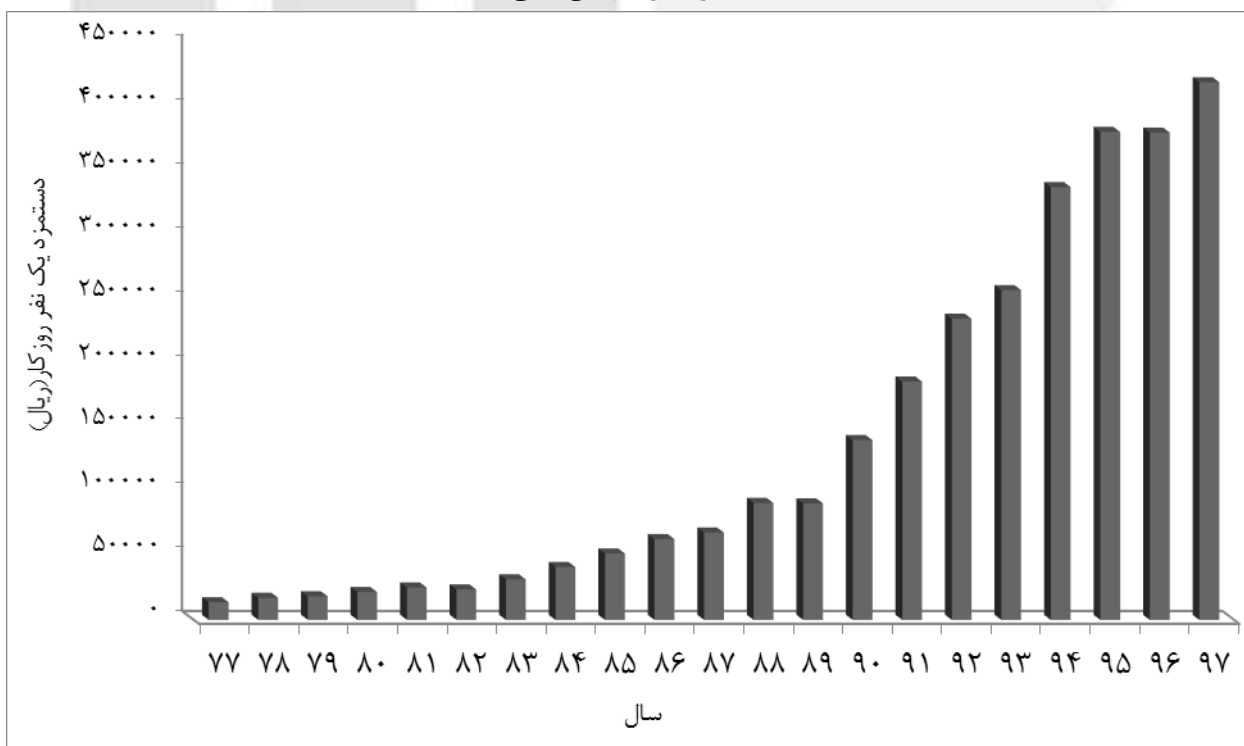
کارگر وجین کار (زن)



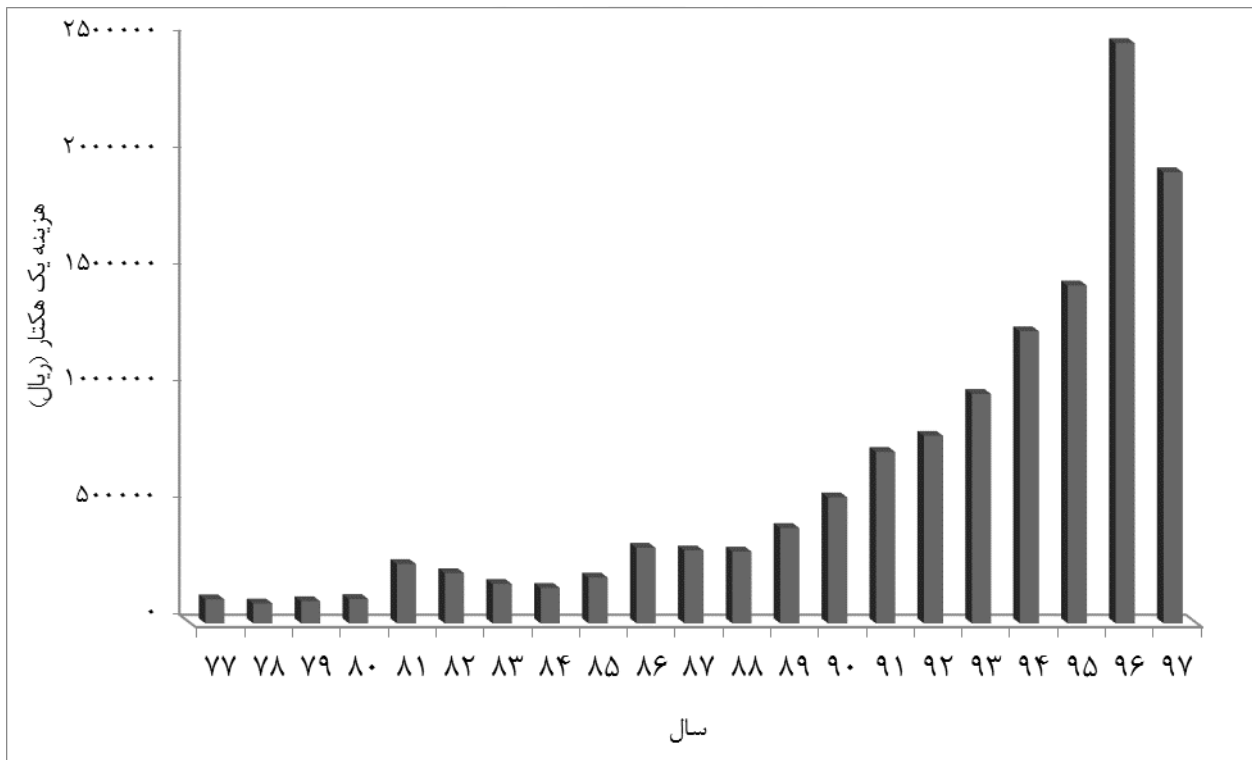
دستمزد کارگر کشاورزی در کل کشور، فصل زمستان، طی سال‌های ۱۳۷۷-۱۳۹۷ (دنباله)
کارگر میوه چین (مرد)



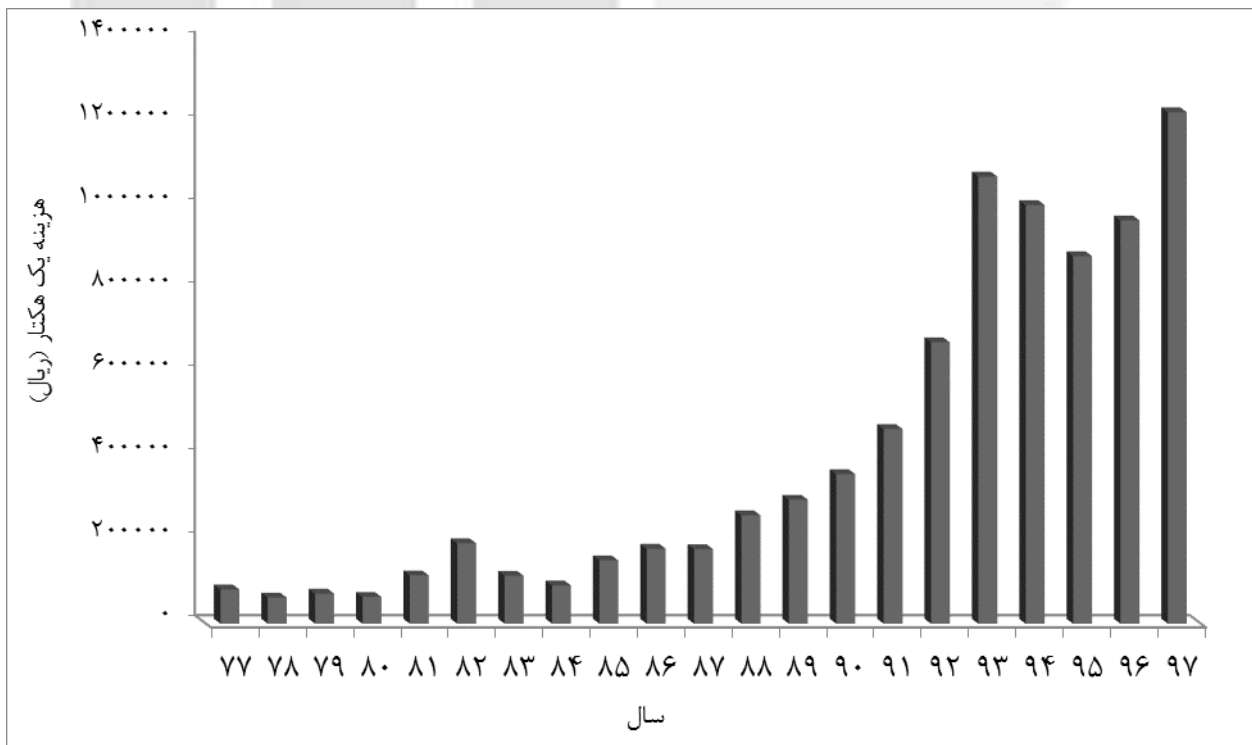
کارگر میوه چین (زن)



روند هزینه خدمات کشاورزی در کل کشور، فصل زمستان، طی سال‌های ۱۳۷۷-۱۳۹۷
شخم زمین آبی با تراکتور



شخم زمین دیم با تراکتور



بخش چهارم

**جداول متوسط فصلی قیمت فروش محصولات و
متوسط فصلی هزینه خدمات کشاورزی به تفکیک استان**

مرکز آمار ایران



مرکز آمار و تحقیقات ایران

۱- متوسط قیمت فروش یک کیلوگرم از محصولات کشاورزی: زمستان ۱۳۹۷ (ریال)

استان	پیاز	گوجه فرنگی	بادمجان	سیر	خیار
کل کشور	۳۵۶۲۵/۷	۲۱۳۲۳/۴	۱۶۴۸۲/۴	۱۷۳۲۶/۶	۳۲۲۰۵/۳
آذربایجان شرقی	x	x	x	x	x
آذربایجان غربی	x	x	x	x	x
اردبیل	x	x	x	x	x
اصفهان	x	x	x	x	x
البرز	x	x	x	x	x
ایلام	x	x	x	x	x
بوشهر	x	۱۸۶۱۱/۵	۱۶۹۸۳/۲	x	۳۰۰۰۰/۰
تهران	x	x	x	x	۴۶۸۴۵/۴
چهارمحال و بختیاری	x	x	x	x	x
خراسان جنوبی	x	x	x	x	۴۰۰۰۰/۰
خراسان رضوی	x	x	x	x	x
خراسان شمالی	x	x	x	x	x
خوزستان	x	x	x	x	x
زنجان	x	x	x	x	x
سمنان	x	x	x	x	x
سیستان و بلوچستان	۱۸۰۸۸/۲	x	x	x	x
فارس	x	x	x	۱۷۳۲۶/۶	x
قزوین	x	x	x	x	x
قم	x	x	x	x	x
کردستان	x	x	x	x	x
کرمان	۳۱۴۳۷/۵	۳۰۰۳۰/۴	۴۲۲۹۰/۸	x	۳۱۹۹۵/۹
کرمانشاه	x	x	x	x	x
کهگیلویه و بویراحمد	x	۳۳۶۶۶/۷	x	x	x
گلستان	x	x	x	x	x
گیلان	x	x	x	x	x
لرستان	x	x	x	x	x
مازندران	x	x	x	x	x
مرکزی	x	۵۶۳۶۳/۶	x	x	۵۹۲۶۲/۶
هرمزگان	۴۸۰۰۸/۱	۲۵۸۸۵/۴	۱۶۱۶۵/۹	x	x
همدان	x	x	x	x	x
یزد	x	۳۰۰۰۰/۰	x	x	۳۱۸۷۷/۹



۱- متوسط قیمت فروش یک کیلوگرم از محصولات کشاورزی: زمستان ۱۳۹۷ (دنباله)

استان	تره	ترپچه	کاهو	لوبیا سبز	باقلا سبز
کل کشور	۲۲۰۱۶/۳	۱۷۹۹۴/۹	۲۰۹۹۱/۴	۳۵۹۵۵/۰	۲۹۱۱۳/۴
آذربایجان شرقی	×	×	×	×	×
آذربایجان غربی	×	×	×	×	×
اردبیل	×	×	×	×	×
اصفهان	۱۵۱۶۹/۱	۱۵۳۳۳/۳	×	×	×
البرز	×	×	۲۸۰۰۰/۰	×	×
ایلام	×	×	×	×	×
بوشهر	۲۵۰۷۰/۴	۲۷۵۰۰/۰	۱۵۸۶۹/۶	×	×
تهران	×	۱۰۵۱۲/۴	×	×	×
چهارمحال و بختیاری	×	×	×	×	×
خراسان جنوبی	۵۰۰۴/۳	×	×	×	×
خراسان رضوی	×	×	×	×	×
خراسان شمالی	×	×	×	×	×
خوزستان	۲۲۵۱۱/۲	۱۴۹۳۴/۷	۲۰۹۴۰/۵	×	۲۷۷۴۸/۸
زنجان	×	×	×	×	×
سمنان	×	×	×	×	×
سیستان و بلوچستان	۱۲۰۴۷/۹	۱۱۸۳۶/۴	۱۲۲۳۰/۸	×	۳۵۳۲۹/۰
فارس	×	×	×	×	×
قزوین	×	×	×	×	×
قم	۱۸۷۹۰/۰	×	×	×	×
کردستان	×	×	×	×	×
کرمان	۱۸۷۴۱/۳	۱۸۲۰۳/۱	×	۳۷۶۸۶/۶	×
کرمانشاه	×	×	×	×	×
کهگیلویه و بویراحمد	۲۵۲۱۱/۱	×	۱۵۶۲۵/۰	×	×
گلستان	۱۲۶۶۵/۷	۱۲۰۳۲/۹	×	×	×
گیلان	۳۹۱۵۹/۱	۳۹۱۲۳/۴	×	×	×
لرستان	×	×	×	×	×
مازندران	۳۹۳۴۱/۱	۴۱۲۶۴/۱	۳۸۶۴۳/۱	×	×
مرکزی	×	×	×	×	×
هرمزگان	۲۰۹۳۷/۵	۲۲۷۱۷/۴	۲۰۷۹۳/۷	۳۵۶۵۸/۵	×
همدان	×	×	×	×	×
یزد	×	×	×	×	×

۱- متوسط قیمت فروش یک کیلوگرم از محصولات کشاورزی: زمستان ۱۳۹۷ (دنباله)

(ریال)

سیب زمینی	هویج فرنگی	توت فرنگی	شاهی	جعفری	استان
۲۵۸۸۱/۷	۱۶۲۶۳/۹	۱۳۵۷۱۴/۳	۱۷۳۱۴/۲	۱۶۸۸۹/۴	کل کشور
x	x	x	x	x	آذربایجان شرقی
x	x	x	x	x	آذربایجان غربی
x	x	x	x	x	اردبیل
x	x	x	x	x	اصفهان
x	x	x	x	x	البرز
x	x	x	x	x	ایلام
x	x	x	x	۱۵۵۶۵/۵	بوشهر
x	x	x	۱۱۸۷۵/۶	۱۱۹۷۲/۱	تهران
x	x	x	x	x	چهارمحال و بختیاری
x	x	x	x	۶۶۰۷/۱	خراسان جنوبی
x	x	x	x	x	خراسان رضوی
x	x	x	x	x	خراسان شمالی
x	۱۶۲۶۳/۹	x	۱۸۲۱۳/۹	۱۷۹۱۲/۴	خوزستان
x	x	x	x	x	زنجان
x	x	x	x	x	سمنان
x	x	x	۱۱۷۹۴/۱	۲۳۶۱۳/۹	سیستان و بلوچستان
x	x	x	x	۱۹۲۴۷/۶	فارس
x	x	x	x	x	قزوین
x	x	x	۱۲۶۱۱/۳	۱۶۵۲۱/۳	قم
x	x	x	x	x	کردستان
۲۵۸۸۱/۷	x	۱۳۵۷۱۴/۳	۱۸۹۰۶/۳	۱۸۳۸۹/۳	کرمان
x	x	x	x	x	کرمانشاه
x	x	x	۲۷۳۸۳/۷	۲۷۷۲۲/۸	کهگیلویه و بویراحمد
x	x	x	۱۲۴۰۵/۲	۱۲۹۳۱/۱	گلستان
x	x	x	۳۹۱۵۹/۱	۳۹۱۵۹/۱	گیلان
x	x	x	x	x	لرستان
x	x	x	۴۰۰۰۰/۰	۱۵۷۸۹/۲	مازندران
x	x	x	x	x	مرکزی
x	x	x	x	x	هرمزگان
x	x	x	x	x	همدان
x	x	x	x	x	یزد



۱- متوسط قیمت فروش یک کیلوگرم از محصولات کشاورزی: زمستان ۱۳۹۷ (دنباله) (ریال)

استان	گریپ فروت (یا دارابی)	نارنج	پرتقال	نارنگی
کل کشور	۱۷۵۲۰/۸	۲۲۶۷۰/۶	۲۱۲۸۳/۲	۴۵۱۵۳/۴
آذربایجان شرقی	×	×	×	×
آذربایجان غربی	×	×	×	×
اردبیل	×	×	×	×
اصفهان	×	×	×	×
البرز	×	×	×	×
ایلام	×	×	×	×
بوشهر	×	×	×	×
تهران	×	×	×	×
چهارمحال و بختیاری	×	×	×	×
خراسان جنوبی	×	×	×	×
خراسان رضوی	×	×	×	×
خراسان شمالی	×	×	×	×
خوزستان	×	۲۹۸۱۵/۲	۱۸۵۰۹/۲	×
زنجان	×	×	×	×
سمنان	×	×	×	×
سیستان و بلوچستان	×	×	×	×
فارس	×	×	۳۷۶۸۰/۰	۴۸۳۲۹/۲
قزوین	×	×	×	×
قم	×	×	×	×
کردستان	×	×	×	×
کرمان	۱۷۵۲۰/۸	×	۳۳۸۲۸/۶	۳۱۱۴۱/۳
کرمانشاه	×	×	×	×
کهگیلویه و بویراحمد	×	×	۲۸۵۸۹/۷	۳۰۱۷۸/۶
گلستان	×	×	۲۰۰۰۰/۰	×
گیلان	×	۱۱۹۵۶/۲	۳۸۳۴۶/۵	×
لرستان	×	×	×	×
مازندران	×	×	۱۳۹۴۹/۵	×
مرکزی	×	×	×	×
هرمزگان	×	×	۳۹۵۷۶/۴	×
همدان	×	×	×	×
یزد	×	×	×	×



۱- متوسط قیمت فروش یک کیلوگرم از محصولات کشاورزی: زمستان ۱۳۹۷ (دنباله) (ریال)

استان	پنبه (وش)	ذرت دانه‌ای	نیشکر	چغندر علوفه‌ای	یونجه
کل کشور	۶۷۳۰۰/۶	۱۷۹۹۱/۰	۳۱۰۰/۰	۱۰۵۳۸/۵	۱۱۶۸۵/۶
آذربایجان شرقی	×	×	×	×	×
آذربایجان غربی	×	×	×	×	×
اردبیل	×	×	×	×	×
اصفهان	×	×	×	۷۱۳۷/۹	×
البرز	×	×	×	×	×
ایلام	×	×	×	×	×
بوشهر	×	×	×	×	۱۷۲۵۳/۰
تهران	×	×	×	×	×
چهارمحال و بختیاری	×	×	×	×	×
خراسان جنوبی	×	×	×	×	×
خراسان رضوی	×	×	×	۳۱۶۶/۷	×
خراسان شمالی	×	×	×	×	×
خوزستان	×	۱۲۶۳۹/۵	۳۱۰۰/۰	×	۴۸۵۷/۱
زنجان	×	×	×	×	×
سمنان	×	×	×	×	×
سیستان و بلوچستان	×	×	×	×	۱۱۹۷۵/۰
فارس	۶۹۶۵۳/۳	×	×	×	×
قزوین	×	×	×	×	×
قم	۶۱۶۲۱/۱	×	×	×	×
کردستان	×	×	×	×	×
کرمان	×	۱۱۴۰۰/۰	×	×	×
کرمانشاه	×	×	×	×	×
کهگیلویه و بویراحمد	×	×	×	×	۲۲۲۸۵/۷
گلستان	×	×	×	×	×
گیلان	×	×	×	×	×
لرستان	×	×	×	×	×
مازندران	×	×	×	×	×
مرکزی	×	×	×	×	×
هرمزگان	×	۲۰۰۰۰/۰	×	×	×
همدان	×	×	×	×	×
یزد	×	×	×	×	۲۱۵۲۲/۳
				۱۳۲۱۳/۵	



۱- متوسط قیمت فروش یک کیلوگرم از محصولات کشاورزی: زمستان ۱۳۹۷ (دنباله)

هندوانه	موز	عسل بدون موم	عسل با موم	استان
۹۲۱۳/۷	۳۵۰۰۰/۰	۷۱۰۰۰۰/۰	۱۶۲۵۲۲/۲	کل کشور
x	x	x	x	آذربایجان شرقی
x	x	x	x	آذربایجان غربی
x	x	x	x	اردبیل
x	x	x	x	اصفهان
x	x	x	x	البرز
x	x	x	x	ایلام
۸۰۰۰/۰	x	x	x	بوشهر
x	x	۷۱۰۰۰۰/۰	۵۷۸۷۸۷/۹	تهران
x	x	x	x	چهارمحال و بختیاری
x	x	x	x	خراسان جنوبی
x	x	x	x	خراسان رضوی
x	x	x	x	خراسان شمالی
x	x	x	x	خوزستان
x	x	x	x	زنجان
x	x	x	x	سمنان
۱۳۸۲۲/۸	۳۵۰۰۰/۰	x	x	سیستان و بلوچستان
x	x	x	x	فارس
x	x	x	x	قزوین
x	x	x	x	قم
x	x	x	x	کردستان
x	x	x	x	کرمان
x	x	x	x	کرمانشاه
x	x	x	x	کهگیلویه و بویراحمد
x	x	x	x	گلستان
x	x	x	۱۶۱۶۸۰/۰	گیلان
x	x	x	x	لرستان
x	x	x	x	مازندران
x	x	x	x	مرکزی
x	x	x	x	هرمزگان
x	x	x	x	همدان
x	x	x	x	یزد

۲- متوسط قیمت فروش انواع دام زنده: زمستان ۱۳۹۷ (ریال)

بز و بزغاله		گوسفند و بره				استان
نر برای تولید مثل (رأس)	ماده برای تولید شیر (رأس)	پروراری (کیلو)	نر برای تولید مثل (رأس)	ماده (رأس)	پروراری (کیلو)	
۱۵۱۷۷۶۴۴/۴	۱۳۶۵۹۵۲۶/۱	۴۰۹۹۸۵/۵	۲۵۴۰۹۳۳۹/۶	۲۱۹۴۵۴۰۵/۱	۴۱۶۵۸۹/۱	کل کشور
×	۱۵۶۲۰۸۱۷/۸	۳۶۷۷۲۴/۵	۳۳۶۴۸۷۷۵/۹	۲۷۰۸۳۹۰۲/۵	۴۴۰۰۷۸/۸	آذربایجان شرقی
×	×	۳۵۶۶۹۱/۲	۳۱۰۷۷۵۱۹/۴	۱۸۹۶۵۴۱۵/۶	۳۹۲۴۵۵/۴	آذربایجان غربی
۱۵۴۹۰۳۲۲/۶	۱۲۲۰۸۳۳۳/۳	۳۸۶۱۱۵/۰	۲۵۰۷۰۹۸۲/۱	۲۰۸۴۴۲۲۳/۳	۴۰۳۷۶۳/۹	اردبیل
۱۵۴۵۹۶۶۶/۲	۱۱۷۴۸۳۳۴/۶	۴۰۷۹۱۱/۹	۲۲۷۱۴۰۶۰/۰	۱۶۴۷۳۱۴۸/۱	۴۱۵۷۲۰/۱	اصفهان
×	×	×	×	×	۳۴۲۸۲۲/۳	البرز
۱۶۸۸۴۶۱۵/۴	۱۷۲۱۷۳۲۲/۸	۳۹۳۹۲۸/۱	۲۰۱۷۸۵۷۱/۴	۲۰۷۵۶۳۳۱/۱	۳۹۲۵۴۸/۴	ایلام
۱۷۷۲۰۴۶۱/۱	۱۶۶۳۴۰۲۲/۲	۳۹۵۲۱۹/۸	۲۱۸۴۳۸۰۹/۵	۲۳۴۴۵۸۰۵/۸	۳۹۵۲۷۶/۲	بوشهر
×	×	۳۷۷۱۸۷/۱	×	×	۴۴۱۱۲۹/۰	تهران
×	×	۳۸۶۶۳۶/۶	×	×	۴۲۵۸۸۶/۵	چهارمحال و بختیاری
×	۸۷۲۰۵۰۵/۸	۳۶۲۷۸۱/۰	×	۱۱۷۲۲۷۴۹/۶	۳۷۱۹۳۹/۳	خراسان جنوبی
×	۱۸۸۳۹۷۶۹/۸	۳۹۷۲۶۸/۶	×	۲۹۳۹۳۲۵۹/۵	۴۲۷۹۴۷/۶	خراسان رضوی
۲۳۲۰۱۶۵۱/۱	۱۳۳۱۸۰۱۲/۲	۳۴۶۸۵۴/۴	۳۷۱۳۷۴۳۷/۶	۲۱۲۳۷۳۳۵/۱	۴۰۲۱۲۶/۶	خراسان شمالی
۱۲۸۳۳۳۳۳/۳	۱۱۳۲۸۹۴۷/۴	۳۹۶۶۷۴/۲	۱۷۲۴۴۴۴۴/۴	۱۳۰۵۱۳۵۹/۵	۴۲۵۳۹۲/۱	خوزستان
×	×	۳۸۰۶۶۱/۱	×	×	۳۹۹۲۶۰/۰	زنجان
×	×	۴۷۹۸۴۴/۷	×	×	۳۷۹۸۲۷/۹	سمنان
۹۶۴۰۳۳۴/۴	۹۸۱۰۵۷۲/۷	۴۷۴۷۶۵/۶	×	×	۴۷۳۷۳۵/۸	سیستان و بلوچستان
۲۰۴۹۴۳۹۱/۰	۱۱۴۱۵۲۰۲/۴	۴۱۷۳۵۵/۹	۲۴۷۰۳۰۷۴/۹	۱۹۷۱۲۳۱۳/۲	۴۰۸۸۶۰/۷	فارس
×	۱۵۱۰۱۲۱۹/۵	۴۳۴۷۲۹/۱	۳۱۹۲۷۲۳۰/۴	۱۸۲۲۶۸۹۴/۹	۴۶۳۵۱۸/۲	قزوین
×	×	۴۲۰۶۱۷/۱	×	×	۴۲۱۵۴۷/۲	قم
×	۱۱۳۰۹۴۵۳/۵	۳۹۶۴۷۷/۵	۲۵۰۶۴۴۰۶/۸	۲۰۵۲۴۹۳۰/۷	۴۲۴۰۸۱/۲	کردستان
۹۳۸۳۶۴۷/۸	۱۰۸۲۴۷۴۲/۳	۴۰۹۰۰۰/۴	۱۰۶۶۶۶۶۶/۷	۱۱۱۷۰۰۱۱/۸	۴۱۶۶۴۴/۵	کرمان
×	×	۳۹۲۷۴۷/۲	×	×	۴۱۷۵۷۵/۹	کرمانشاه
۱۷۵۰۰۰۰۰/۰	۱۱۳۱۰۳۹۳/۳	۳۲۴۱۸۶/۴	۳۰۰۰۰۰۰۰/۰	۱۸۵۳۳۲۰۳/۱	۳۱۶۷۵۳/۴	کهگیلویه و بویراحمد
×	×	۳۴۰۱۱۶/۰	۴۱۹۵۵۵۵۵/۶	۲۲۲۰۳۵۰۴/۰	۴۱۰۷۴۲/۳	گلستان
×	×	۴۴۴۱۶۶/۷	×	۱۲۸۲۳۹۴۳/۷	۴۵۳۱۱۰/۰	گیلان
۱۳۸۵۵۶۷۰/۱	۱۲۲۱۷۳۹۱/۳	۳۹۶۸۷۸/۳	۲۹۸۴۶۳۶۸/۷	۱۶۶۸۱۳۳۱/۷	۳۹۱۲۵۱/۷	لرستان
×	۱۰۶۶۶۶۶۶/۷	۳۴۹۱۸۲/۲	×	۱۴۰۰۶۸۲۴/۴	۴۰۶۴۹۵/۴	مازندران
۱۵۰۰۰۰۰۰/۰	۱۵۰۹۶۱۵۳/۸	۴۴۸۰۲۱/۸	۳۲۸۹۰۹۰۹/۱	۲۰۱۸۹۲۸۶/۷	۴۵۲۵۰۱/۹	مرکزی
×	×	۳۷۳۰۲۹/۳	×	×	۳۸۰۰۰۰/۰	هرمزگان
×	×	۳۴۲۹۰۵/۴	×	۱۶۹۳۳۶۵۳/۸	۴۱۹۶۲۴/۲	همدان
۱۹۷۱۴۲۸۵/۷	۱۲۲۸۹۶۹۹/۶	۴۱۰۲۹۰/۷	۲۴۶۰۸۸۵۶/۱	۱۷۴۳۴۵۲۳/۸	۴۳۷۳۱۱/۸	یزد



۲- متوسط قیمت فروش انواع دام زنده: زمستان ۱۳۹۷ (دنباله)

(ریال)

گاو کمتر از دو سال		گاو دوساله و بیشتر					استان
غیر پرواری (رأس)	ماده (رأس)	پرواری (کیلو)	نر غیر کاری (رأس)	نر کاری (رأس)	ماده غیر شیری (کیلو)	ماده شیری (رأس)	
۷۹۳۹۷۸۸۹/۳	۹۶۵۷۵۷۱۳/۲	۳۵۹۰۳۲/۹	۱۲۵۶۵۸۰۴۶/۰	۱۲۰۰۰۰۰۰/۰	۲۸۷۵۰۴/۷	۱۵۰۰۵۷۲۸۸/۸	کل کشور
۹۱۷۱۶۴۱۷/۹	۱۳۲۹۶۲۲۳۹/۶	۳۹۳۱۸۲/۵	۱۶۲۰۸۳۳۳/۳	×	۳۶۰۹۰۵/۱	۲۱۱۲۹۷۳۲۲/۸	آذربایجان شرقی
۱۰۸۴۴۲۶۲۳/۰	۹۹۹۷۴۳۶۹/۷	۳۴۵۰۳۱/۸	×	×	۲۷۶۲۷۷/۹	۱۲۸۱۲۲۸۹۶/۹	آذربایجان غربی
۸۹۷۷۷۷۷۷/۸	۸۴۸۹۱۴۱۴/۱	۳۸۳۲۸۳/۶	۱۰۶۶۹۸۵۲۹/۴	×	۲۸۴۶۶۹/۴	۱۱۹۷۷۰۰۴۶/۱	اردبیل
۹۵۱۳۱۵۷۸/۹	۱۲۰۲۵۸۲۱۶/۰	۳۳۳۰۸۹/۴	×	×	۲۲۷۵۴۹/۷	۱۴۷۳۶۸۴۲۱/۱	اصفهان
×	×	۲۴۳۷۴۰/۹	×	×	×	×	البرز
×	۸۳۱۱۶۶۶۶/۷	۳۲۱۱۰۴/۶	۱۵۱۶۶۶۶۶۶/۷	×	۳۱۱۸۳۸/۹	۱۴۵۵۱۸۶۶۶/۷	ایلام
×	×	۳۸۳۲۲۰/۸	×	۱۲۰۰۰۰۰۰/۰	۳۵۹۴۲۶/۸	۱۳۲۶۵۸۹۵۹/۵	بوشهر
×	۶۸۳۳۳۳۳۳/۳	۴۱۸۹۳۵/۰	×	×	۲۷۹۳۲۵/۸	۱۱۹۵۶۵۲۱۷/۴	تهران
×	×	۳۶۵۵۶۶/۰	×	×	۲۴۵۰۰۰/۰	۷۰۰۰۰۰۰/۰	چهارمحال و بختیاری
×	۸۱۰۱۶۹۴۹/۲	۳۱۷۱۱۴/۸	۱۰۰۰۰۰۰۰/۰	×	۲۷۵۶۹۳/۸	۱۴۹۷۰۴۶۶۳/۲	خراسان جنوبی
×	۱۱۹۱۶۰۴۷۳/۰	۳۲۶۷۸۶/۲	×	×	۲۳۰۷۰۴/۵	۱۸۲۶۶۹۱۹۱/۹	خراسان رضوی
×	۸۴۷۰۰۲۴۹/۷	۳۰۹۹۶۲/۲	×	×	۲۵۷۹۱۱/۶	۱۶۳۶۹۴۹۵۴/۴	خراسان شمالی
۷۱۵۳۵۳۵۳/۵	۵۷۴۹۱۷۳۵/۵	۳۷۸۲۸۰/۷	۹۶۲۹۷۴۶۸/۴	×	۳۲۳۳۸۲/۷	۱۲۰۰۶۷۶۲۳/۰	خوزستان
×	×	۳۲۱۶۹۶/۱	×	×	×	۱۶۶۳۹۲۲۶۵/۲	زنجان
×	۱۴۷۴۱۱۴۴۴/۱	۳۲۹۶۰۴/۰	×	×	۲۰۲۱۸۱/۸	۱۴۹۸۸۲۹۹۶/۸	سمنان
×	×	۳۰۰۸۱۳/۹	×	×	۳۰۰۰۰۰/۰	×	سیستان و بلوچستان
۱۱۹۷۲۶۷۱۵/۷	۱۴۹۵۹۵۹۳۶/۸	۳۰۷۷۵۱/۸	۱۹۶۶۱۶۶۶۶/۷	×	۲۲۵۵۹۱/۱	۱۵۴۶۷۳۳۸۴/۰	فارس
×	۱۳۸۵۷۱۴۲۸/۶	۳۹۰۴۴۳/۶	×	×	۲۳۷۵۵۸/۴	۱۶۵۷۲۰۹۲۰/۵	قزوین
×	×	۳۵۰۵۷۴/۳	×	×	×	×	قم
×	۹۰۷۹۲۷۹۲/۸	۳۸۳۱۷۷/۵	×	×	۲۵۸۳۹۳/۵	۱۲۲۹۴۲۷۵۰/۹	کردستان
۵۸۶۰۴۷۴۳/۱	۴۹۱۹۰۴۷۶/۲	۳۶۲۹۲۲/۹	۸۷۲۱۹۱۰۱/۱	×	۳۶۳۶۴۸/۹	۹۶۴۱۰۲۰۴/۱	کرمان
×	×	۳۸۷۸۳۸/۰	×	×	×	۱۱۸۸۹۱۱۲۹/۰	کرمانشاه
۴۷۵۴۷۱۶۹/۸	۵۶۵۰۰۰۰۰/۰	۲۵۹۹۰۹/۱	×	×	۲۵۸۳۳۳/۳	۹۹۹۲۹۷۷۵/۳	کهگیلویه و بویراحمد
۷۵۴۳۲۶۹۲/۳	۸۸۰۲۳۸۷۲/۷	۲۹۹۳۶۵/۶	×	×	۲۷۰۷۸۹/۸	۱۵۱۵۰۳۴۴۳/۰	گلستان
×	۴۷۹۷۸۳۳۳/۳	۳۷۲۷۵۶/۹	×	×	۳۷۰۱۵۹/۸	۸۹۸۲۷۹۹۴/۴	گیلان
۶۵۰۴۲۷۳۵/۰	۶۱۱۵۵۲۳۴/۷	۳۵۰۵۶۰/۸	۱۴۹۰۹۰۹۰۹/۱	×	۱۹۸۴۴۵/۶	۱۱۵۴۳۸۵۹۶/۵	لرستان
×	۸۲۹۸۰۴۷۲/۴	۳۵۳۵۸۸/۰	×	×	۳۲۵۰۴۸/۶	۱۳۹۹۴۰۰۸۸/۱	مازندران
×	۱۰۸۸۴۶۵۶۰/۸	۳۶۸۸۴۶/۲	×	×	۳۳۲۶۸۳/۱	۱۵۶۷۴۳۱۱۹/۳	مرکزی
×	×	۲۷۶۸۵۶/۳	×	×	×	۹۷۴۱۹۳۵۴/۸	هرمزگان
×	×	۳۷۵۹۳۸/۸	×	×	×	۱۵۹۵۷۰۳۷۰/۴	همدان
×	۱۹۰۲۱۷۳۹۱/۳	۳۳۶۲۶۳/۱	×	×	۲۹۲۷۲۵/۷	۱۷۳۷۴۴۴۹۳/۴	یزد

۳- متوسط قیمت فروش یک کیلوگرم از فراورده‌های دامی: زمستان ۱۳۹۷ (ریال)

کود حیوانی	شیر (چرخ نشده)				استان
	شیر گاومیش	شیر گاو	شیر بز	شیر گوسفندی	
۸۱۰/۸	۳۷۲۱۳/۴	۱۹۳۸۳/۴	۴۸۷۰۰/۲	۵۲۸۴۶/۲	کل کشور
۵۲۴/۳	۵۶۷۰۳/۲	۱۹۳۶۸/۸	۵۵۰۷۲/۰	۵۷۵۶۳/۸	آذربایجان شرقی
۳۳۷/۹	۴۶۶۳۲/۵	۱۵۳۷۷/۱	×	×	آذربایجان غربی
۲۳۸/۹	۳۵۶۳۱/۱	۱۶۹۶۹/۱	۴۳۹۳۸/۴	۴۳۷۰۳/۸	اردبیل
۷۴۱/۳	×	۱۸۷۵۷/۶	×	×	اصفهان
۴۷۸/۷	×	۲۲۰۸۸/۲	×	×	البرز
۸۲۷/۶	×	۱۷۵۹۹/۲	×	×	ایلام
۱۷۴۶/۵	×	۳۳۳۱۶/۹	۴۰۰۰۰/۰	×	بوشهر
۱۰۲۸/۱	×	۲۲۹۵۵/۶	×	×	تهران
۴۶۰/۵	×	۱۹۵۵۶/۹	×	×	چهارمحال و بختیاری
۸۴۶/۸	×	۲۱۶۶۳/۸	۴۴۴۷۹/۲	×	خراسان جنوبی
۱۰۹۳/۰	×	۲۰۰۹۰/۳	×	×	خراسان رضوی
۶۱۸/۹	×	۱۹۰۰۹/۶	×	×	خراسان شمالی
۸۹۶/۳	۲۹۶۰۵/۰	۲۰۰۴۲/۶	×	×	خوزستان
×	×	۱۹۰۱۷/۳	×	×	زنجان
۵۷۵/۳	×	۲۰۰۹۳/۴	×	×	سمنان
۸۴۹/۶	×	۲۳۲۰۹/۶	۲۱۲۴۲/۴	۲۱۰۶۹/۴	سیستان و بلوچستان
۱۱۸۹/۸	×	۲۰۷۰۱/۰	×	۳۶۲۵۰/۰	فارس
۶۶۳/۲	×	۱۷۲۸۵/۰	×	×	قزوین
۴۵۴/۴	×	۱۶۷۶۷/۰	×	×	قم
۲۳۳/۴	×	۱۹۸۱۲/۵	×	۲۴۹۱۷/۴	کردستان
۹۱۲/۲	×	۱۸۶۷۵/۸	×	×	کرمان
×	×	۱۹۰۸۹/۶	×	×	کرمانشاه
۵۳۷/۳	×	۲۰۲۳۶/۷	۲۹۷۱۴/۳	×	کهگیلویه و بویراحمد
۴۶۷/۲	×	۱۷۹۴۸/۵	×	۳۰۰۰۰/۰	گلستان
۶۳۶/۵	۵۷۵۴۳/۵	۲۱۳۰۰/۲	×	×	گیلان
۴۶۷/۴	×	۱۷۵۶۰/۶	×	×	لرستان
×	×	۲۲۶۲۲/۳	×	۳۸۷۱۸/۷	مازندران
۳۹۱/۹	×	۱۹۰۷۷/۱	×	×	مرکزی
۵۰۰۰/۰	×	×	×	×	هرمزگان
×	×	۱۹۹۲۶/۸	×	×	همدان
۲۱۸۸/۶	×	۲۲۳۸۴/۹	×	×	یزد

۴- متوسط هزینه انواع خدمات ماشینی کشاورزی برای یک هکتار: زمستان ۱۳۹۷ (ریال)

دیسک با تراکتور		شخم با تراکتور			استان
دیم	آبی	باغ	دیم	آبی	
۴۹۲۷۱۳/۸	۹۱۹۱۵۴/۱	۳۱۸۴۵۰۴/۹	۱۲۲۷۱۴۱/۱	۱۹۳۰۶۹۱/۶	کل کشور
×	۱۰۰۰۰۰۰/۰	۲۹۴۵۹۰۱/۶	۱۹۰۳۶۴۰/۳	۲۵۳۲۳۷۷/۰	آذربایجان شرقی
×	×	۸۴۰۰۰۰۰/۰	۱۶۹۹۲۰۰/۰	۲۴۱۵۶۴۷/۹	آذربایجان غربی
×	×	×	۱۴۲۵۰۰۰/۰	۲۴۳۳۳۳۳/۳	اردبیل
×	۱۸۷۵۰۰۰/۰	×	۱۶۱۳۷۲۵/۵	۴۱۸۲۸۶۲/۰	اصفهان
×	×	۲۵۰۰۰۰۰/۰	×	۲۰۷۰۴۲۲/۵	البرز
۱۰۲۵۰۰۰/۰	۱۰۲۸۶۰۳/۶	×	۱۲۲۸۲۵۴/۰	۱۲۴۶۶۷۶/۷	ایلام
×	۴۳۴۶۸۴/۷	۱۵۸۳۴۴۲/۶	۱۰۵۰۰۰۰/۰	۱۰۶۱۲۲۴/۵	بوشهر
×	۹۳۰۸۶۷/۰	۱۹۹۱۴۰۰/۵	۲۰۰۰۰۰۰/۰	۱۹۱۴۷۳۷/۶	تهران
×	×	×	×	×	چهارمحال و بختیاری
۸۱۵۱۰۰/۷	×	×	۱۶۴۹۷۴۵/۵	۱۷۳۰۱۶۴/۲	خراسان جنوبی
۴۶۳۶۸۱/۴	۴۹۹۰۷۸/۳	۱۵۸۴۶۴۱/۶	۱۱۲۴۱۱۶/۴	۱۵۰۷۳۷۶/۲	خراسان رضوی
۴۶۴۴۹۶/۷	۴۴۴۲۳۲/۸	×	۱۰۰۶۲۸۱/۵	۱۰۴۶۹۴۱/۶	خراسان شمالی
×	۶۸۴۷۲۷/۱	×	۲۵۸۹۶۸۶/۱	۱۵۹۹۳۴۵/۴	خوزستان
×	۱۳۷۴۹۵۷/۰	×	×	۲۱۴۰۷۳۲/۳	زنجان
×	×	۵۷۵۰۰۰۰/۰	۱۱۶۲۹۶۳/۰	۱۷۸۳۴۷۲/۸	سمنان
×	×	×	×	۱۷۶۰۴۸۷/۸	سیستان و بلوچستان
۸۳۱۳۵۵/۹	۹۹۰۹۴۷/۸	۱۴۱۰۷۵۲/۷	۱۶۵۱۹۲۸/۸	۱۹۷۸۳۹۳/۴	فارس
×	×	×	×	×	قزوین
×	۵۶۷۰۹۶/۸	×	×	۱۸۵۰۰۰۰/۰	قم
۳۵۰۰۰۰/۰	×	×	۱۴۵۰۰۰۰/۰	×	کردستان
×	×	۲۴۵۰۰۰۰/۰	×	۳۷۸۵۷۱۴/۳	کرمان
۹۴۱۶۶۶/۷	۱۰۳۳۵۶/۳	۱۱۲۴۹۹۹۹/۸	۱۲۷۴۰۳۰/۵	۱۵۲۶۶۶۳/۸	کرمانشاه
۱۱۰۰۰۰۰/۰	۱۰۰۰۰۰۰/۰	×	۱۳۶۹۲۳۰/۸	۱۷۱۵۳۳۶/۱	کهگیلویه و بویراحمد
۹۵۲۲۷۸/۲	۸۰۰۰۰۰/۰	۱۹۱۸۰۳۲/۸	۱۸۶۶۵۰۴/۹	۱۵۰۰۰۰۰/۰	گلستان
×	۲۸۳۵۶۸۹/۰	×	×	×	گیلان
×	×	×	۹۴۶۱۹۰/۵	۱۳۷۸۷۵۰/۰	لرستان
۲۵۰۰۰۰۰/۰	۳۸۸۸۸۸۸/۹	۳۸۹۰۴۰۵/۳	×	۴۵۱۵۷۴۸/۰	مازندران
×	×	×	۱۳۹۳۷۱۹/۸	۱۸۷۵۰۰۰/۰	مرکزی
×	×	×	×	×	هرمزگان
×	×	×	×	×	همدان
×	۲۶۱۵۲۵۸/۹	۴۰۶۹۵۱۶/۱	×	۴۳۵۲۱۵۵/۷	یزد



۴- متوسط هزینه انواع خدمات ماشینی کشاورزی برای یک هکتار: زمستان ۱۳۹۷ (دنباله) (ریال)

کمباین (درو و خرمنکوبی)	شخم با تیلر		شخم و دیسک با تراکتور		استان
	باغ	زمین زراعی	دیم	آبی	
۲۴۵۸۷۲۴/۹	۴۵۱۲۴۹۱/۳	۷۷۵۷۸۰/۷	۱۴۶۵۱۵۹/۶	۳۷۶۹۹۳۱/۷	کل کشور
×	۳۰۰۰۰۰/۰	×	×	۳۴۲۳۵۲۹/۴	آذربایجان شرقی
×	×	×	×	×	آذربایجان غربی
×	×	×	×	×	اردبیل
×	۵۲۷۳۹۷۲/۶	×	×	۱۵۸۰۲۴۶/۹	اصفهان
×	۲۵۰۰۰۰/۰	۵۰۰۰۰۰/۰	×	۲۸۱۲۵۰۰/۰	البرز
۲۴۰۰۰۰/۰	×	×	×	×	ایلام
×	×	×	۱۰۰۰۰۰/۰	×	بوشهر
×	۲۵۰۰۰۰/۰	۲۴۰۰۰۰/۰	×	۲۹۹۶۰۹۳/۸	تهران
×	×	×	×	×	چهارمحال و بختیاری
×	۲۰۲۵۲۲۹/۴	۱۵۲۱۹۵۱/۲	×	×	خراسان جنوبی
×	۲۶۳۴۶۱۵/۴	۵۷۲۵۰۲/۹	×	×	خراسان رضوی
×	×	×	۱۴۵۲۳۲۰/۳	۱۵۱۹۲۳۰/۸	خراسان شمالی
۲۶۵۶۳۰۲/۵	×	×	×	×	خوزستان
×	×	×	×	×	زنجان
×	۳۴۲۲۶۰۲/۷	×	×	×	سمنان
×	×	×	×	۸۰۰۰۰۰/۰	سیستان و بلوچستان
×	۴۲۹۵۶۳۴/۹	×	×	۳۲۸۳۳۳۳/۳	فارس
×	×	×	×	×	قزوین
×	×	×	×	۲۳۷۹۵۰۸/۲	قم
×	×	×	۱۶۹۰۴۷۶/۲	×	کردستان
×	۴۹۸۷۰۱۳/۵	۵۰۰۰۰۰/۰	×	۵۱۹۱۰۹۹/۲	کرمان
×	×	×	×	×	کرمانشاه
×	×	×	×	×	کهگیلویه و بویراحمد
×	×	×	۳۴۳۳۳۳۳/۳	۲۰۷۱۴۲۸/۶	گلستان
×	۶۸۵۱۳۶۳/۸	×	×	×	گیلان
×	×	×	×	×	لرستان
×	۶۳۲۰۴۴۲/۰	×	×	×	مازندران
×	۱۵۰۰۰۰۰/۰	×	×	×	مرکزی
۲۶۸۲۶۰۸/۷	×	×	×	×	هرمزگان
×	×	×	×	×	همدان
×	۴۳۰۲۲۰۸/۸	×	×	×	یزد

۵ - متوسط دستمزد یک روز کارگر کشاورزی: زمستان ۱۳۹۷ (ریال)

کارگر نشاکار		کارگر میوه‌چین		استان
زن	مرد	زن	مرد	
۳۹۹۱۱۲/۴	۶۵۸۱۷۴۲/۱	۴۱۹۸۸۵/۹	۵۷۳۳۳۰/۱	کل کشور
×	×	×	۱۳۳۰۰۰۰/۰	آذربایجان شرقی
×	×	×	×	آذربایجان غربی
×	×	×	×	اردبیل
×	۶۸۵۰۰۰/۰	۸۰۰۰۰۰/۰	۸۱۷۸۲۲/۵	اصفهان
×	×	×	×	البرز
×	×	×	×	ایلام
×	۷۰۰۰۰۰/۰	۴۹۱۰۱۲/۴	۶۰۸۲۵۱/۳	بوشهر
۴۴۲۱۹۹/۷	۶۸۰۴۵۴/۰	×	×	تهران
×	×	×	×	چهارمحال و بختیاری
×	×	×	۴۲۶۹۲۳/۱	خراسان جنوبی
×	×	۲۵۰۰۰۰/۰	×	خراسان رضوی
۲۶۲۳۵۹/۶	۴۲۴۳۵۹/۰	۲۵۰۰۰۰/۰	×	خراسان شمالی
×	×	×	۵۷۳۳۶۱/۱	خوزستان
×	×	×	×	زنجان
×	×	×	×	سمنان
×	×	×	×	سیستان و بلوچستان
۵۲۴۰۶۰/۲	۶۱۶۹۶۱/۱	۴۷۵۰۰۰/۰	۶۵۱۳۸۸/۹	فارس
×	×	×	×	قزوین
×	×	×	×	قم
×	×	×	×	کردستان
×	×	۴۵۵۸۲۵/۲	۶۰۳۶۶۲/۲	کرمان
×	×	×	×	کرمانشاه
×	×	۵۵۰۰۰۰/۰	۷۰۰۰۰۰/۰	کهگیلویه و بویراحمد
×	×	×	×	گلستان
×	×	۷۱۸۶۰۸/۰	۹۰۳۰۶۲/۷	گیلان
×	×	×	×	لرستان
×	×	۴۷۸۲۸۲/۶	۵۷۷۶۲۶/۹	مازندران
×	×	۵۳۸۸۸۸/۹	۶۳۳۰۱۸/۹	مرکزی
×	×	۳۵۹۱۴۷/۷	۴۹۵۱۲۷/۷	هرمزگان
×	×	۶۰۰۰۰۰/۰	۶۵۲۱۷۳/۹	همدان
×	×	×	۶۹۴۷۹۹/۰	یزد

۵ - متوسط دستمزد یک روز کارگر کشاورزی: زمستان ۱۳۹۷ (دنباله) (ریال)

کارگر بیلزن (مرد)		کارگر نهرکش و مرزبند مرد	کارگر وجین کار و تنک کار		استان
باغ	زمین زراعی		زن	مرد	
۷۷۰۴۳۵/۱	۶۵۶۰۰۰/۵	۶۸۱۱۱۵/۵	۳۹۹۱۱۹/۷	۷۱۹۳۱۵/۱	کل کشور
۸۳۹۸۱۱/۳	۷۳۹۲۹۲/۷	۷۹۷۵۳۰/۹	×	۱۲۹۱۳۳۱/۳	آذربایجان شرقی
۶۷۸۷۷۵/۴	۶۰۰۰۰۰/۰	×	×	×	آذربایجان غربی
×	×	×	×	×	اردبیل
۷۵۶۵۰۵/۰	۷۴۸۷۲۵/۷	۷۰۷۸۱۲/۵	×	۶۰۰۰۰۰/۰	اصفهان
۵۹۵۶۳۳/۰	۵۹۹۱۶۳/۲	۶۲۹۰۳۲/۳	×	×	البرز
۷۰۲۶۱۴/۴	۷۳۰۰۰۸/۳	۷۳۲۲۱۷/۸	×	×	ایلام
۷۲۵۷۴۲/۶	×	×	۵۰۰۰۰۰/۰	۷۰۰۰۰۰/۰	بوشهر
۸۵۹۹۵۷/۲	۷۹۰۴۳۲/۱	۷۷۵۰۰۰/۰	۶۳۰۰۰۰/۰	۶۲۲۲۲۲/۲	تهران
۶۸۷۲۲۲/۲	۶۸۱۸۵۷/۱	×	×	×	چهارمحال و بختیاری
۴۱۱۵۳۸/۵	۳۳۳۳۳۳/۳	۳۰۰۰۰۰/۰	×	×	خراسان جنوبی
۴۶۰۸۰۵/۱	×	×	×	۵۰۰۰۰۰/۰	خراسان رضوی
×	۴۴۷۵۰۶/۱	۸۵۷۱۱۲/۸	×	۸۷۹۳۳۲/۲	خراسان شمالی
۵۵۹۵۳۱/۳	۴۶۶۷۰۳/۳	۶۹۱۳۴۰/۳	۳۷۴۱۳۰/۲	۴۲۹۶۱۵/۸	خوزستان
×	×	×	×	۷۷۹۱۷۵/۹	زنجان
۵۵۹۶۴۱/۸	۵۸۸۰۰۰/۰	×	×	×	سمنان
×	۴۰۸۲۳۵/۳	×	×	×	سیستان و بلوچستان
۶۳۴۲۵۸/۵	۵۹۸۹۲۴/۲	۶۲۰۳۱۰/۵	۴۷۱۱۵۹/۶	۶۸۶۵۱۶/۹	فارس
×	×	×	×	×	قزوین
۹۱۱۱۱۵/۰	۸۸۶۳۹۹/۲	۹۰۲۰۹۱/۸	۵۷۴۸۱۴/۸	۸۶۹۲۶۱/۴	قم
۶۰۰۰۰۰/۰	×	×	×	×	کردستان
۵۱۶۶۹۳/۸	۴۸۲۱۴۲/۹	×	×	×	کرمان
۱۰۲۶۶۱۳/۷	×	۸۰۰۰۰۰/۰	۷۰۰۰۰۰/۰	۷۰۰۰۰۰/۰	کرمانشاه
۷۲۰۹۸۷/۷	۶۹۷۱۰۱/۴	×	×	۸۶۷۸۸۳/۲	کهگیلویه و بویراحمد
۴۰۵۳۶۷/۲	۵۳۶۲۹۵/۳	۴۲۲۸۹۷/۲	۳۱۸۶۳۷/۶	۴۹۴۵۹۴/۶	گلستان
۸۰۲۳۲۴/۰	×	۱۱۵۹۴۶۸/۴	×	×	گیلان
×	×	×	×	×	لرستان
۷۸۰۴۹۳/۹	۸۵۰۰۰۰/۰	×	۵۴۹۵۷۸/۳	×	مازندران
۶۰۰۰۰۰/۰	×	×	×	×	مرکزی
۵۰۰۰۰۰/۰	×	×	×	×	هرمزگان
×	×	×	×	×	همدان
۶۴۷۴۰۹/۶	۶۵۴۶۹۱/۹	۶۸۸۵۹۵/۴	×	×	یزد