


ریاست جمهوری
سازمان برنامه و بودجه کشور
مرکز آمار ایران

اطلاعات پروانه‌های ساختمانی
صادر شده توسط شهرداری‌های کشور
پاییز ۱۳۹۷

مرکز آمار ایران



نشانه‌های نشریات مرکز آمار ایران	
آمار گردآوری نشده است.	-
آمار در دسترس نیست.	000
ذاتاً یا عملاً وجود ندارد.	×
جمع و محاسبه غیر ممکن یا بی‌معنی است.	××
رقم کمتر از نصف واحد است.	
رقم (نسبت) ناچیز و قابل صرف نظر کردن است.	//
رقم غیر قطعی است.	*
رقم جنبه تخمینی دارد.	**
به دلیل حفظ محرمانگی، رقم قابل انتشار نیست.	⊙

اختلاف در سرجمع‌ها به علت سرراست کردن ارقام است. محاسبه نسبت‌ها و شاخص‌ها قبل از سرراست کردن ارقام صورت گرفته است.

مقدمه

گردآوری و تهیه‌ی آمار و اطلاعات صحیح و قابل استناد یکی از گام‌های اساسی در فرایند برنامه‌ریزی است. نیاز برنامه‌ریزان شهری به آمار و اطلاعات در بخش ساختمان و مسکن و نیز اهمیت ویژه‌ی این بخش در اقتصاد کشور، همکاران مرکز آمار ایران را بر آن داشت تا گوشه‌ای از این نیازها را با استفاده از گردآوری برخی اطلاعات ثبت شده در پروانه‌های ساختمانی تامین کنند. طرح گردآوری اطلاعات پروانه‌های ساختمانی صادرشده توسط شهرداری‌های کشور با هدف اصلی تعیین میزان ساخت و ساز ساختمان در نقاط شهری کشور و نیز تعیین برخی مشخصات آن‌ها از سال ۱۳۵۸ به اجرا گذاشته شد.

با توجه به بازنگری شهرداری تهران در اطلاعات ارسالی، نشریه‌ی حاضر، نتایج اصلاحی این طرح در فصل پاییز سال ۱۳۹۷ را به تفکیک هر یک از استان‌های کشور و نیز شهر تهران ارائه می‌دهد. این نشریه شامل ۱۵ جدول است که اطلاعاتی نظیر تعداد پروانه‌های صادرشده برای احداث ساختمان، تعداد واحد مسکونی پیش‌بینی شده در این پروانه‌ها، مساحت زمین و زیربنا و \bar{n} را در برمی‌گیرد. در استفاده از اطلاعات آماری این نشریه، توجه به این نکته ضروری است که آمار و اطلاعات مربوط به مشخصات فیزیکی ساختمان‌ها و تعداد واحد مسکونی آن‌ها، در مرحله قبل از احداث ساختمان و بر پایه اطلاعات مندرج در پروانه‌های ساختمانی صادره از سوی شهرداری‌ها، گردآوری و در این نشریه ارائه شده است.

این نشریه در دفتر آمارهای صنعت، معدن و زیربنایی مرکز آمار ایران توسط کارشناسان گروه آمارهای مسکن و ساختمان با همکاری شهرداری‌های تمام شهرهای کشور و سازمان برنامه و بودجه‌ی استان‌های سراسر کشور تهیه شده است.

فهرست مندرجات

صفحه	عنوان
۵.....	مقدمه
۹.....	تعاریف و مفاهیم طرح
۱۱.....	گزیده یافته‌های آماری
۱۱.....	الف- شهر تهران
۱۳.....	ب- نقاط شهری کشور
۱۷.....	نمودارها
نمودار ۱- مقایسه‌ی تعداد پروانه‌های ساختمانی صادر شده برای احداث ساختمان توسط شهرداری‌های کل کشور و تعداد واحد مسکونی پیش‌بینی شده در آن‌ها در پاییز ۱۳۹۶ و پاییز ۱۳۹۷.....	۱۹.....
نمودار ۲- مقایسه‌ی تعداد پروانه‌های ساختمانی صادر شده برای احداث ساختمان توسط شهرداری تهران و تعداد واحد مسکونی پیش‌بینی شده در آن‌ها در پاییز ۱۳۹۶ و پاییز ۱۳۹۷.....	۱۹.....
نمودار ۳- مقایسه‌ی سهم مساحت زیربنای پروانه‌های احداث ساختمان در شهر تهران با سایر شهرهای کشور- پاییز ۱۳۹۷.....	۲۰.....
نمودار ۴- مقایسه‌ی سهم تعداد واحدهای مسکونی پروانه‌های احداث ساختمان در شهر تهران با سایر شهرهای کشور- پاییز ۱۳۹۷.....	۲۰.....
نمودار ۵- مقایسه‌ی تعداد واحدهای مسکونی در پروانه‌های احداث ساختمان شهرهای کشور با فصل قبل و فصل مشابه سال قبل به تفکیک استان- پاییز ۱۳۹۷.....	۲۱.....
نمودار ۶- مقایسه‌ی تعداد واحدهای مسکونی در پروانه‌های احداث ساختمان شهر تهران با فصل قبل و فصل مشابه سال قبل به تفکیک منطقه- پاییز ۱۳۹۷.....	۲۱.....
نمودار ۷- مقایسه‌ی مساحت زیربنا در پروانه‌های احداث ساختمان شهرهای کشور با فصل قبل و فصل مشابه سال قبل به تفکیک استان- پاییز ۱۳۹۷.....	۲۲.....
نمودار ۸- مقایسه‌ی مساحت زیربنا در پروانه‌های احداث ساختمان شهر تهران با فصل قبل و فصل مشابه سال قبل به تفکیک منطقه- پاییز ۱۳۹۷.....	۲۲.....
نمودار ۹- روند تغییرات تعداد پروانه‌های ساختمانی صادر شده برای احداث ساختمان در شهر تهران و کل کشور از پاییز ۱۳۹۳ تا پاییز ۱۳۹۷.....	۲۳.....
نمودار ۱۰- روند تغییرات تعداد واحد مسکونی در پروانه‌های احداث ساختمان در شهر تهران و کل کشور از پاییز ۱۳۹۳ تا پاییز ۱۳۹۷.....	۲۳.....
نمودار ۱۱- روند تغییرات مساحت زیربنا در پروانه‌های احداث ساختمان در شهر تهران و کل کشور از پاییز ۱۳۹۳ تا پاییز ۱۳۹۷.....	۲۴.....
نمودار ۱۲- روند تغییرات مساحت زمین در پروانه‌های احداث ساختمان در شهر تهران و کل کشور از پاییز ۱۳۹۳ تا پاییز ۱۳۹۷.....	۲۴.....

جدول‌های آماری ۲۵

- ۱- تعداد پروانه‌های ساختمانی برحسب نوع پروانه، بخش متقاضی و استان: پاییز ۱۳۹۷ ۲۷
- ۲- مساحت زیربنای تعیین شده در پروانه‌های ساختمانی برحسب نوع پروانه، بخش متقاضی و استان: پاییز ۱۳۹۷ ۲۸
- ۳- تعداد واحد مسکونی تعیین شده در پروانه‌های ساختمانی برحسب نوع پروانه، بخش متقاضی و استان: پاییز ۱۳۹۷ ۲۹
- ۴- تعداد پروانه و مساحت زمین در پروانه‌های احداث ساختمان برحسب وضع زمین و استان: پاییز ۱۳۹۷ ۳۰
- ۵- تعداد پروانه‌های احداث ساختمان برحسب تعداد طبقات ساختمان و استان: پاییز ۱۳۹۷ ۳۱
- ۶- تعداد پروانه‌های احداث ساختمان برحسب نوع اسکلت و مصالح عمده‌ی به‌کار رفته در ساختمان و استان: پاییز ۱۳۹۷ ۳۲
- ۷- تعداد پروانه‌های احداث ساختمان برحسب مورد استفاده‌ی ساختمان و استان: پاییز ۱۳۹۷ ۳۳
- ۸- مساحت زمین در پروانه‌های احداث ساختمان برحسب مورد استفاده‌ی ساختمان و استان: پاییز ۱۳۹۷ ۳۴
- ۹- مساحت زیربنا در پروانه‌های احداث ساختمان برحسب مورد استفاده‌ی ساختمان و استان: پاییز ۱۳۹۷ ۳۵
- ۱۰- تعداد واحد مسکونی تعیین شده در پروانه‌های احداث ساختمان برحسب مورد استفاده‌ی ساختمان و استان: پاییز ۱۳۹۷ ۳۶
- ۱۱- تعداد پروانه‌های احداث ساختمان مسکونی برحسب مساحت زمین و استان: پاییز ۱۳۹۷ ۳۷
- ۱۲- تعداد پروانه‌های احداث ساختمان مسکونی برحسب مساحت زیربنا و استان: پاییز ۱۳۹۷ ۳۸
- ۱۳- تعداد پروانه‌های احداث ساختمان مسکونی برحسب تعداد طبقات ساختمان و استان: پاییز ۱۳۹۷ ۳۹
- ۱۴- تعداد پروانه‌های احداث ساختمان مسکونی برحسب نوع اسکلت و مصالح عمده‌ی به‌کار رفته در ساختمان و استان: پاییز ۱۳۹۷ ۴۰
- ۱۵- تعداد پروانه‌های احداث ساختمان مسکونی برحسب تعداد واحد مسکونی و استان: پاییز ۱۳۹۷ ۴۱

مرکز آمار ایران

تعاریف و مفاهیم طرح

پروانه ساختمانی: جواز ساخت ساختمان است که از طرف شهرداری‌ها یا سایر مراجع دارای صلاحیت صادر می‌شود.

واحد مسکونی: عبارت از تمام یا قسمتی از یک ساختمان است که حداقل شامل یک اتاق و سرویس (حداقل یک توالی) مستقل بوده و دارای ورودی مستقیم یا غیرمستقیم از معبر عمومی باشد. شکل متعارف آن، واحد مسکونی آپارتمانی و غیرآپارتمانی است که برای سکونت یک خانوار ساخته می‌شود.

بخش متقاضی پروانه:

خصوصی: متقاضی پروانه ساختمانی، فرد، موسسه یا شرکت خصوصی باشد.

تعاونی: متقاضی پروانه ساختمانی یک شرکت تعاونی باشد و پروانه ساختمانی به نام آن شرکت تعاونی صادرشده باشد.

دولتی: متقاضی پروانه ساختمانی یکی از سازمان‌های دولتی یا وابسته به دولت باشد. برای مثال نهادهای انقلاب اسلامی، شهرداری‌ها و سازمان‌های مشابه، دولتی است.

نوع پروانه:

احداث بنا (تخریب و نوسازی، پروانه ساخت): پروانه ساختمانی است که به منظور ساخت و ایجاد بنای جدید صادر می‌شود.

افزایش بنا (اضافه اشکوب، توسعه بنا): پروانه ساختمانی است که به منظور افزایش سطح یا حجم بنای موجود صادر می‌شود.

وضعیت زمین قبل از احداث بنا:

بایر: منظور زمینی است که هیچ‌گونه فعالیت اقتصادی (مثلاً کشاورزی و ...) روی آن انجام نمی‌گیرد و دارای ساختمان یا تاسیساتی نیست.

باغ، باغچه یا مزرعه: زمینی است که باغ، فضای سبز یا مزرعه بوده که در آن درختکاری، زراعت و نظایر آن انجام می‌شود.

ساختمان تخریبی: در مواردی که زمین پروانه صادرشده، مربوط به بنایی باشد که به دلیل کلنگی بودن یا دلایل دیگر قصد تخریب آن و احداث بنای جدید باشد.

مورد استفاده‌ی پروانه:

مسکونی: پروانه ساختمانی است که با شرایط معین در ملک مشخص برای تصرف مسکونی صادر می‌شود.

تجاری: پروانه ساختمانی است که با شرایط معین در ملک مشخص برای تصرف تجاری صادر می‌شود.

آموزشی: پروانه ساختمانی است که با شرایط معین در ملک مشخص برای تصرف آموزشی صادر می‌شود.

بهداشتی یا درمانی: پروانه ساختمانی است که با شرایط معین در ملک مشخص برای تصرف بهداشتی-درمانی صادر می‌شود.

صنعتی: پروانه ساختمانی است که با شرایط معین در ملک مشخص برای تصرف صنعتی صادر می‌شود.

مسکونی و تجاری (مسکونی و کارگاه توام): اگر بنا علاوه بر کاربرد مسکونی یک یا چند کاربرد دیگر نیز داشته باشد (مثلاً مسکونی و تجاری یا مسکونی و آموزشی)، مسکونی و تجاری محسوب می‌شود.

سایر: بناهایی که در هیچ یک از طبقه بندی‌های فوق قرار نمی‌گیرند، نظیر بناهای عمومی، مذهبی، ورزشی، تفریحی (مانند سینماها و تئاترها)، سالن‌های اجتماعات مستقل و نظایر آن‌ها در این گروه قرار می‌گیرند.

نوع اسکلت بنا:

بتون آرمه: چنانچه اسکلت یک بنا از بتون آرمه (بتون همراه با آرماتور و میلگرد) ساخته شود، بنای با اسکلت بتون آرمه نامیده می‌شود که این اسکلت، بار بنا را تحمل می‌کند.

فلزی: ساختمانی که پیکربندی و اتصالات آن جهت مقاومت در برابر نیروهای داخلی و خارجی (ثقلی و جانبی) از قطعات فولادی است. سایر: در صورتی که اسکلت بنا حالتی غیر از دو حالت فوق باشد، اسکلت آن سایر محسوب می‌شود.

ساختمان با مصالح بنایی: ساختمانی است که پیکربندی و اتصالات آن جهت مقاومت در برابر نیروهای داخلی و خارجی (ثقلی و جانبی) از مصالح بنایی متداول باشد. این تعریف، ساختمان‌های با اسکلت فلزی و بتونی را شامل نمی‌شود.

آجر (سفال یا سنگ) و آهن یا تیرچه بلوک: ساختمانی است که دیوارهای بنای آجری (سفال یا سنگی) بار بنا را تحمل می‌کند.

آجر (سنگ) و چوب: تقسیم بار سقف با ایجاد دهنه‌های مناسب برای اجرای سقف توسط تیرهای چوبی انجام می‌شود و از محل اتصال این تیرهای چوبی با دیوارها، سنگینی سقف به دیوارها منتقل می‌شود.

بلوک سیمانی (با هر نوع سقف): در این حالت مصالح به کار رفته در دیوارها را بلوک سیمانی تشکیل می‌دهد.

گزیده یافته‌های آماری

به دلیل اهمیت اطلاعات شهر تهران و به منظور حفظ قابلیت مقایسه‌ی اطلاعات با دوره‌های قبل، آمار مربوط به شهر تهران، به صورت سطری جداگانه در ذیل استان تهران در جداول ۱ تا ۱۵ ارائه شده است. بر همین اساس، خلاصه یافته‌های این نشریه نیز در دو بخش "الف" برای شهر تهران و "ب" برای نقاط شهری کل کشور، تهیه شده است که به شرح زیر ارائه می‌شود.

الف- شهر تهران

در پاییز سال ۱۳۹۷، تعداد ۲۳۳۸ پروانه‌ی ساختمانی توسط شهرداری تهران صادرشده است که نسبت به فصل گذشته ۱۹/۳ درصد کاهش و نسبت به فصل مشابه سال گذشته ۳/۱ درصد افزایش داشته است، این تعداد پروانه حدود ۷/۸ درصد از کل پروانه‌های ساختمانی کشور را تشکیل می‌دهد. از کل پروانه‌های صادرشده ۲ پروانه (۰/۱ درصد) مربوط به افزایش بنا و ۲۳۳۶ پروانه (۹۹/۹ درصد) مربوط به احداث ساختمان بوده است که پروانه‌های صادرشده برای احداث ساختمان نسبت به فصل گذشته حدود ۱۹/۲ درصد کاهش و نسبت به فصل مشابه سال گذشته حدود ۳/۳ درصد افزایش داشته است.

مجموع مساحت زیربنای تعیین شده در پروانه‌های صادرشده برای احداث ساختمان از سوی شهرداری تهران در پاییز سال ۱۳۹۷ در حدود ۳۳۷۰ هزار مترمربع بوده است که نسبت به فصل گذشته حدود ۱۳/۲ درصد کاهش و نسبت به فصل مشابه سال گذشته حدود ۱۷/۳ درصد افزایش داشته است و در حدود ۲۱/۴ درصد از مجموع کل زیربنای تعیین شده در پروانه‌های صادرشده برای احداث ساختمان از سوی شهرداری‌های کشور را تشکیل می‌دهد. همچنین متوسط مساحت زیربنا در پروانه‌های احداث ساختمان حدود ۱۴۴۳ مترمربع و در پروانه‌های احداث ساختمان مسکونی حدود ۱۱۹۸ مترمربع بوده است.

تعداد واحدهای مسکونی پیش‌بینی شده در پروانه‌های صادرشده برای احداث ساختمان از سوی شهرداری تهران در پاییز سال ۱۳۹۷ بالغ بر ۱۶۸۵۲ واحد بوده است که نسبت به فصل گذشته حدود ۱۹/۹ درصد کاهش و نسبت به فصل مشابه سال گذشته حدود ۳/۴ درصد افزایش داشته است. این تعداد واحد مسکونی، ۲۲/۱ درصد از واحدهای مسکونی پیش‌بینی شده در پروانه‌های احداث ساختمان صادرشده از سوی شهرداری‌های کشور را تشکیل می‌دهد. با توجه به تعداد پروانه‌های صادرشده برای احداث ساختمان در شهر تهران، متوسط تعداد واحد مسکونی در پروانه‌های احداث ساختمان ۷/۲ واحد و در پروانه‌های احداث ساختمان مسکونی ۷/۰ واحد بوده است.

مجموع مساحت زمین پروانه‌های صادرشده برای احداث ساختمان در حدود ۷۹۵ هزار مترمربع بوده است که نسبت به فصل گذشته ۶/۵ درصد کاهش و نسبت به فصل مشابه سال گذشته ۲۱/۹ درصد افزایش داشته است. متوسط مساحت زمین در پروانه‌های احداث ساختمان ۳۴۰ مترمربع و در پروانه‌های احداث ساختمان مسکونی حدود ۲۶۸ مترمربع بوده است.

الف-۱- تعداد و درصد پروانه‌های ساختمانی برحسب نوع پروانه و بخش متقاضی در شهر تهران: پاییز ۱۳۹۷

پروانه افزایش بنا				پروانه احداث ساختمان				کل	شرح
دولتی	تعاونی	خصوصی	جمع	دولتی	تعاونی	خصوصی	جمع		
۰	۰	۲	۲	۳۴	۰	۲۳۰۲	۲۳۳۶	۲۳۳۸	تعداد.....
۰/۰	۰/۰	۰/۱	۰/۱	۱/۵	۰/۰	۹۸/۵	۹۹/۹	۱۰۰/۰	درصد.....

الف-۲- تعداد پروانه‌های احداث ساختمان، مساحت زیربنا، مساحت زمین و تعداد واحدهای مسکونی پیش‌بینی شده‌ی آن‌ها در

شهر تهران: پاییز ۱۳۹۷

تعداد واحد مسکونی	مساحت زمین (هزار مترمربع)	مساحت زیربنا (هزار مترمربع)	تعداد پروانه	شرح
۱۶۸۵۲	۷۹۵	۳۳۷۰	۲۳۳۶	مقدار.....

از مجموع پروانه‌های صادره برای احداث ساختمان‌های مسکونی، ۰/۰ درصد برای احداث ساختمان‌های یک طبقه، ۰/۰ درصد برای احداث ساختمان‌های دو طبقه، ۰/۳ درصد برای احداث ساختمان‌های سه طبقه، ۳/۷ درصد برای احداث ساختمان‌های چهار طبقه و ۹۶/۰ درصد برای احداث ساختمان‌های پنج طبقه و بیش‌تر بوده است.

ب- تعداد و درصد پروانه‌های احداث ساختمان مسکونی برحسب تعداد طبقات در شهر تهران: پاییز ۱۳۹۷

شرح	کل	۱ طبقه	۲ طبقه	۳ طبقه	۴ طبقه	۵ طبقه و بیش‌تر
تعداد.....	۲۰۷۵	۰	۰	۷	۷۶	۱۹۹۲
درصد.....	۱۰۰/۰	۰/۰	۰/۰	۰/۳	۳/۷	۹۶/۰

پروانه‌های صادرشده برای احداث ساختمان‌های مسکونی برحسب نوع اسکلت و مصالح عمده‌ی به‌کار رفته در بنای آن‌ها نشان می‌دهد که ۱۸/۵ درصد این پروانه‌ها برای احداث ساختمان‌های اسکلت فلزی و ۸۱/۴ درصد برای احداث ساختمان‌های بتون‌آرمه صادرشده و ۰/۰ درصد برای احداث ساختمان‌های با سایر مصالح صادرشده است.

ب- تعداد و درصد پروانه‌های احداث ساختمان مسکونی برحسب نوع اسکلت و مصالح عمده‌ی به‌کار رفته در ساختمان آن‌ها در

شهر تهران: پاییز ۱۳۹۷

شرح	کل	فلزی	بتون‌آرمه	سایر				
				جمع	آجر و آهن	آجر و چوب	بلوک سیمانی	سایر
تعداد.....	۲۰۷۵	۳۸۴	۱۶۹۰	۱	۱	۰	۰	۰
درصد.....	۱۰۰/۰	۱۸/۵	۸۱/۴	۰/۰	۰/۰	۰/۰	۰/۰	۰/۰

ب- نقاط شهری کشور

در پاییز سال ۱۳۹۷، تعداد ۲۹۹۴۹ پروانه‌ی ساختمانی توسط شهرداری‌های کشور صادر شده است که نسبت به فصل گذشته حدود ۱۶/۶ درصد کاهش و نسبت به فصل مشابه سال گذشته حدود ۱۵/۸ درصد افزایش داشته است. از کل پروانه‌های صادر شده ۲۳۱۸ پروانه (۷/۷ درصد) مربوط به افزایش بنا و ۲۷۶۳۱ پروانه (۹۲/۳ درصد) مربوط به احداث ساختمان بوده است که پروانه‌های صادر شده برای احداث ساختمان نسبت به فصل گذشته حدود ۱۷/۴ درصد کاهش و نسبت به فصل مشابه سال گذشته ۱۶/۱ درصد افزایش داشته است.

مجموع مساحت زیربنای پروانه‌های صادر شده برای احداث ساختمان در حدود ۱۵۱۷۱ هزار مترمربع بوده است که نسبت به فصل گذشته ۱۴/۱ درصد کاهش و نسبت به فصل مشابه سال گذشته حدود ۲۴/۶ درصد افزایش داشته است. متوسط مساحت زیربنا در پروانه‌های احداث ساختمان ۵۴۹ مترمربع و در پروانه‌های احداث ساختمان مسکونی ۴۷۸ مترمربع بوده است.

تعداد واحد مسکونی پیش‌بینی شده در پروانه‌های صادر شده برای احداث ساختمان در پاییز سال ۱۳۹۷ بالغ بر ۷۶۳۶۲ واحد بوده است که نسبت به فصل گذشته حدود ۱۹/۶ درصد کاهش و نسبت به فصل مشابه سال گذشته حدود ۱۳/۱ درصد افزایش داشته است. با توجه به تعداد پروانه‌های صادر شده برای احداث ساختمان، متوسط تعداد واحد مسکونی در پروانه‌های احداث ساختمان ۲/۸ واحد و در پروانه‌های احداث ساختمان مسکونی ۲/۸ واحد بوده است.

مجموع مساحت زمین پروانه‌های صادر شده برای احداث ساختمان در حدود ۱۴۰۶۴ هزار مترمربع بوده است که نسبت به فصل گذشته حدود ۲۳/۷ درصد و نسبت به فصل مشابه سال قبل ۶۸/۲ درصد افزایش داشته است. متوسط مساحت زمین در پروانه‌های احداث ساختمان ۵۰۹ مترمربع و در پروانه‌های احداث ساختمان مسکونی ۲۷۰ مترمربع بوده است.

ت-۱- تعداد و درصد پروانه‌های ساختمانی بر حسب نوع پروانه و بخش متقاضی در شهرهای کشور: پاییز ۱۳۹۷

شرح	کل	پروانه‌ی احداث ساختمان				پروانه‌ی افزایش بنا			
		جمع	خصوصی	تعاونی	دولتی	جمع	خصوصی	تعاونی	دولتی
تعداد	۲۹۹۴۹	۲۷۶۳۱	۲۷۳۶۲	۹۹	۱۷۰	۲۳۱۸	۲۲۹۹	۱	۱۸
درصد	۱۰۰/۰	۹۲/۳	۹۱/۴	۰/۳	۰/۶	۷/۷	۷/۷	۰/۰	۰/۱

ت-۲- تعداد پروانه‌های احداث ساختمان، مساحت زیربنا، مساحت زمین و تعداد واحدهای مسکونی پیش‌بینی شده‌ی آن‌ها در

شهرهای کشور: پاییز ۱۳۹۷

شرح	تعداد پروانه	مساحت زیربنا (هزار مترمربع)	مساحت زمین (هزار مترمربع)	تعداد واحد مسکونی
مقدار	۲۷۶۳۱	۱۵۱۷۱	۱۴۰۶۴	۷۶۳۶۲

از مجموع پروانه‌های صادره برای احداث ساختمان‌های مسکونی، در حدود ۳۰/۶ درصد برای احداث ساختمان‌های یک طبقه، ۲۳/۱ درصد برای احداث ساختمان‌های دو طبقه، ۱۲/۵ درصد برای احداث ساختمان‌های سه طبقه، ۸/۹ درصد برای احداث ساختمان‌های چهار طبقه و ۲۴/۹ درصد برای احداث ساختمان‌های پنج طبقه و بیش‌تر است.

ث- تعداد و درصد پروانه‌های احداث ساختمان مسکونی برحسب تعداد طبقات ساختمان در شهرهای کشور: پاییز ۱۳۹۷

شرح	کل	۱ طبقه	۲ طبقه	۳ طبقه	۴ طبقه	۵ طبقه و بیش‌تر
تعداد.....	۲۳۴۸۲	۷۱۷۹	۵۴۲۹	۲۹۲۶	۲۱۰۰	۵۸۴۸
درصد.....	۱۰۰/۰	۳۰/۶	۲۳/۱	۱۲/۵	۸/۹	۲۴/۹

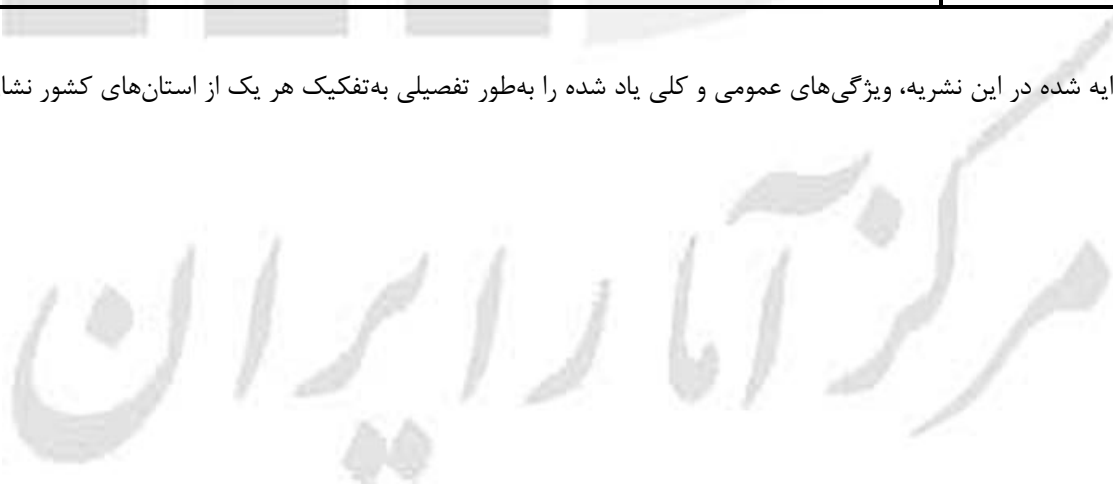
پروانه‌های صادرشده برای احداث ساختمان‌های مسکونی برحسب نوع اسکلت و مصالح عمده‌ی به‌کار رفته در بنای آن‌ها نشان می‌دهد که ۱۶/۵ درصد این پروانه‌ها برای احداث ساختمان‌های اسکلت فلزی، ۶۴/۸ درصد برای احداث ساختمان‌های بتون‌آرمه، ۱۷/۸ درصد برای احداث ساختمان‌هایی با آجر و آهن و ۰/۹ درصد برای احداث ساختمان‌هایی با مصالح دیگر بوده است.

ج- تعداد و درصد پروانه‌های احداث ساختمان مسکونی برحسب نوع اسکلت و مصالح عمده‌ی به‌کار رفته در ساختمان آن‌ها در

شهرهای کشور: پاییز ۱۳۹۷

شرح	کل	فلزی	بتون‌آرمه	سایر				
				جمع	آجر و آهن	آجر و چوب	بلوک سیمانی	سایر
تعداد.....	۲۳۴۸۲	۳۸۷۳	۱۵۲۱۱	۴۳۹۸	۴۱۸۴	۱۵	۱۹۹	۰
درصد.....	۱۰۰/۰	۱۶/۵	۶۴/۸	۱۸/۷	۱۷/۸	۰/۱	۰/۸	۰/۰

آمارهای ارایه شده در این نشریه، ویژگی‌های عمومی و کلی یاد شده را به‌طور تفصیلی به‌تفکیک هر یک از استان‌های کشور نشان می‌دهد.



I- تعداد پروانه‌های ساختمانی صادر شده برای احداث ساختمان (شامل پروانه ساختمان و تخریب و نوسازی) بر حسب تعداد طبقات، مساحت زیربنا، مساحت زمین و تعداد واحدهای مسکونی پیش‌بینی شده‌ی آن‌ها به تفکیک منطقه در شهر تهران: پاییز ۱۳۹۷

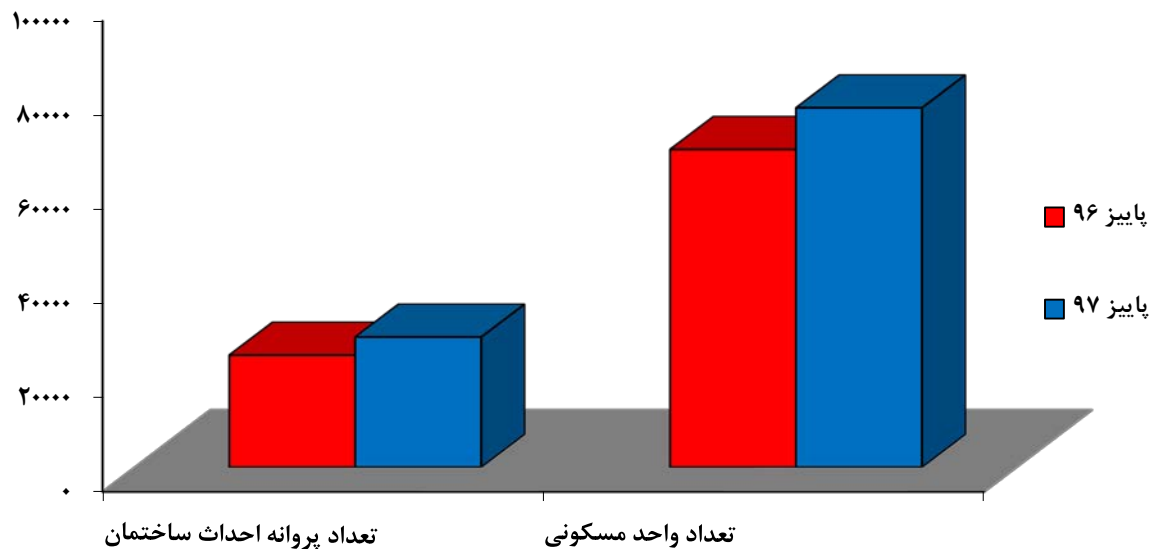
منطقه	کل	۱ طبقه	۲ طبقه	۳ طبقه	۴ طبقه	۵ طبقه و بیش‌تر	مساحت زیربنا	مساحت زمین	واحد مسکونی
شهر تهران	۲۳۳۶	۱۰	۱۲	۱۵	۹۱	۲۲۰۸	۳۳۶۹۱۱۹	۷۹۴۶۵۰	۱۶۸۵۲
منطقه ۱	۱۱۴	۲	۳	۱	۲	۱۰۶	۳۰۰۳۸۸	۱۵۱۸۷۰	۹۵۶
منطقه ۲	۱۴۱	۰	۰	۱	۲	۱۳۸	۲۴۰۲۶۴	۴۹۵۳۰	۱۱۲۰
منطقه ۳	۹۲	۰	۰	۰	۴	۸۸	۳۰۶۶۳۸	۵۰۸۱۴	۹۳۲
منطقه ۴	۱۹۰	۱	۱	۲	۲	۱۸۴	۲۷۱۲۱۹	۶۱۶۶۷	۱۵۳۲
منطقه ۵	۱۱۳	۰	۰	۰	۱	۱۱۲	۲۱۱۵۵۱	۴۳۵۳۹	۱۰۸۵
منطقه ۶	۶۴	۰	۰	۰	۰	۶۴	۱۴۰۷۴۹	۲۲۶۴۱	۴۳۵
منطقه ۷	۱۲۵	۰	۱	۰	۰	۱۲۴	۱۲۳۳۸۲	۲۸۸۹۳	۷۴۹
منطقه ۸	۱۴۶	۰	۲	۱	۱	۱۴۲	۱۴۵۲۴۵	۳۳۷۱۱	۹۱۳
منطقه ۹	۶۰	۰	۰	۰	۰	۶۰	۵۶۹۹۸	۱۳۲۳۱	۴۴۷
منطقه ۱۰	۱۱۷	۰	۱	۰	۰	۱۱۶	۸۷۴۶۰	۲۰۹۲۶	۷۱۹
منطقه ۱۱	۹۱	۱	۰	۱	۲	۸۷	۱۳۱۰۵۲	۳۰۲۱۴	۸۶۸
منطقه ۱۲	۵۴	۲	۱	۳	۳	۴۵	۴۵۷۹۵	۱۳۰۱۴	۲۵۱
منطقه ۱۳	۹۰	۰	۰	۰	۰	۹۰	۸۶۳۵۰	۱۹۵۸۰	۵۳۱
منطقه ۱۴	۱۲۵	۰	۰	۰	۰	۱۲۵	۱۰۱۶۶۹	۲۳۱۷۲	۷۲۵
منطقه ۱۵	۱۹۸	۰	۰	۰	۳	۱۹۵	۱۶۵۱۹۲	۳۹۱۷۹	۱۲۳۵
منطقه ۱۶	۱۰۹	۰	۲	۲	۱	۱۰۴	۸۲۹۰۴	۱۸۸۲۸	۶۲۰
منطقه ۱۷	۱۰۳	۰	۱	۰	۰	۱۰۲	۹۷۴۷۲	۲۰۸۲۳	۷۷۹
منطقه ۱۸	۸۸	۱	۰	۰	۰	۸۷	۹۹۸۸۸	۲۲۵۳۱	۶۶۹
منطقه ۱۹	۷۶	۰	۰	۰	۵	۷۱	۷۵۹۱۹	۱۷۴۶۴	۵۱۲
منطقه ۲۰	۹۰	۳	۰	۳	۲	۸۲	۸۵۴۲۲	۲۲۲۸۹	۵۳۹
منطقه ۲۱	۶۷	۰	۰	۱	۲۳	۴۳	۱۲۸۵۵۰	۲۹۷۸۹	۸۲۷
منطقه ۲۲	۸۳	۰	۰	۰	۴۰	۴۳	۳۸۵۷۸۲	۶۰۹۴۵	۴۰۸



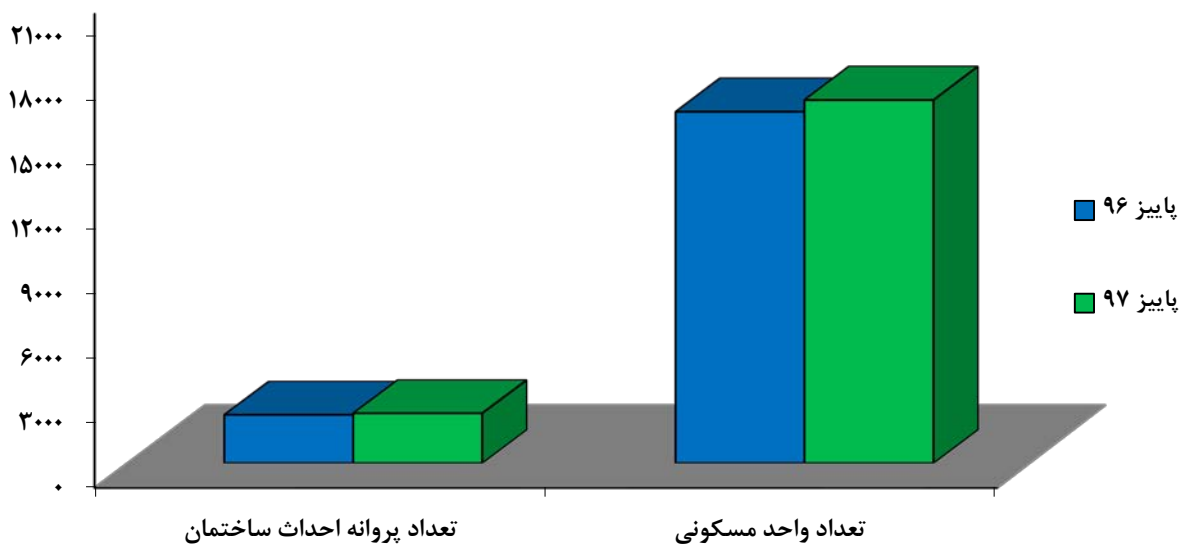
نمودارها

مرکز آمار ایران


نمودار ۱- مقایسه‌ی تعداد پروانه‌های ساختمانی صادرشده برای احداث ساختمان توسط شهرداری‌های کل کشور و تعداد واحد مسکونی پیش‌بینی شده در آن‌ها در پاییز ۱۳۹۶ و پاییز ۱۳۹۷



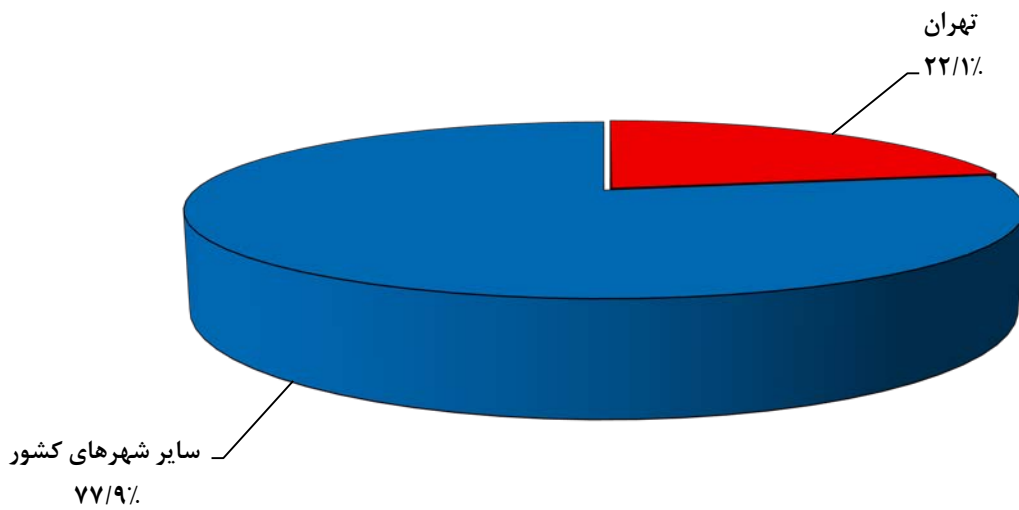
نمودار ۲- مقایسه‌ی تعداد پروانه‌های ساختمانی صادرشده برای احداث ساختمان توسط شهرداری تهران و تعداد واحد مسکونی پیش‌بینی شده در آن‌ها در پاییز ۱۳۹۶ و پاییز ۱۳۹۷



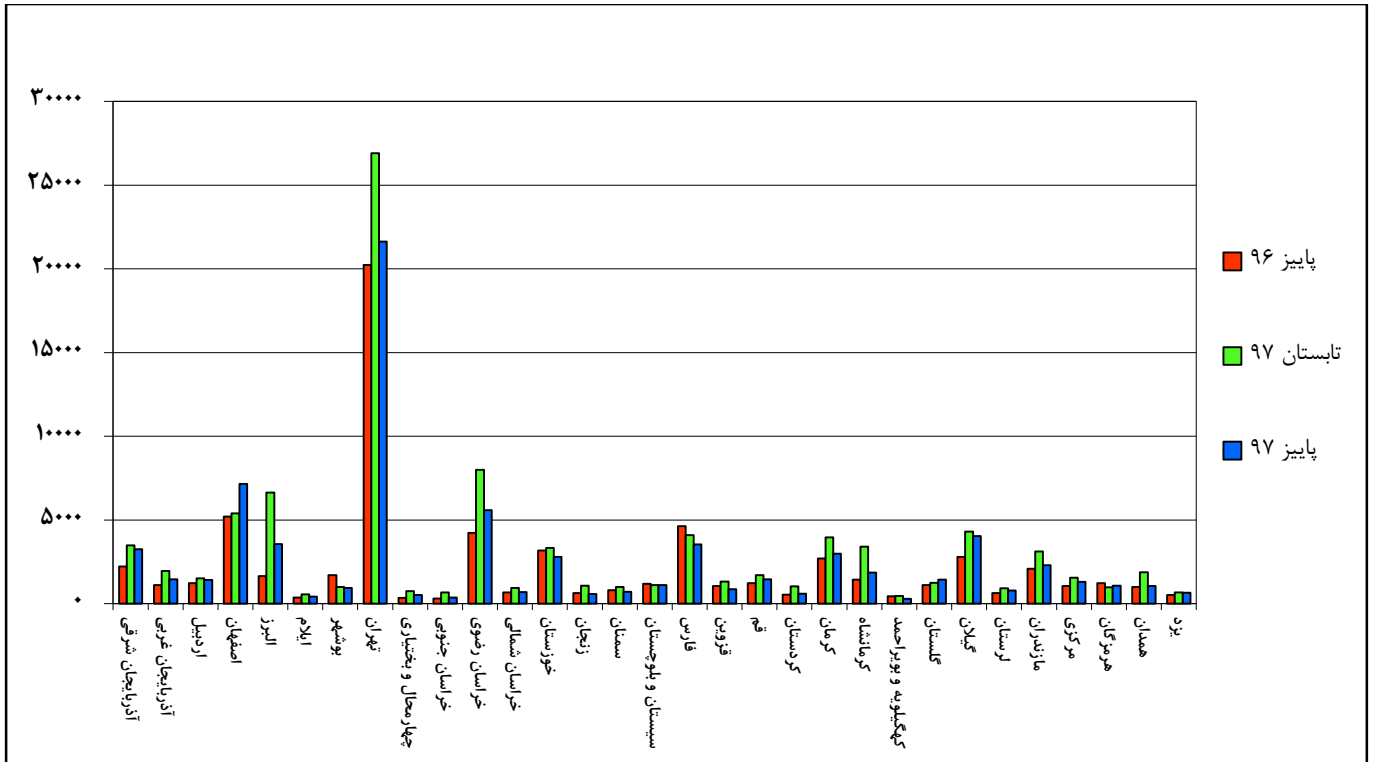
نمودار ۳- مقایسه‌ی سهم مساحت زیربنای پروانه‌های احداث ساختمانی در شهر تهران با سایر شهرهای کشور - پاییز ۱۳۹۷



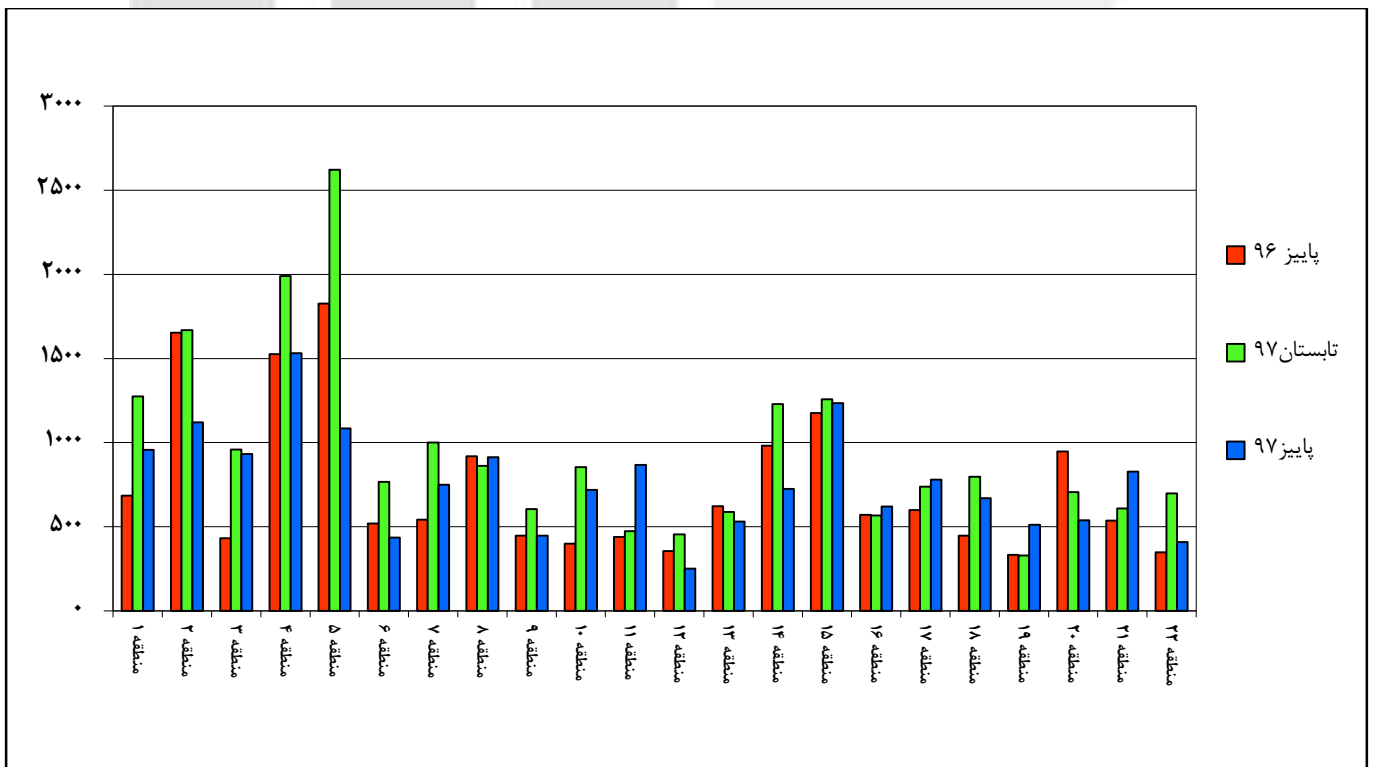
نمودار ۴- مقایسه‌ی سهم تعداد واحدهای مسکونی پروانه‌های احداث ساختمانی در شهر تهران با سایر شهرهای کشور - پاییز ۱۳۹۷



نمودار ۵- مقایسه‌ی تعداد واحدهای مسکونی در پروانه‌های احداث ساختمانی شهرهای کشور با فصل قبل و فصل مشابه سال قبل به تفکیک استان - پاییز ۱۳۹۷

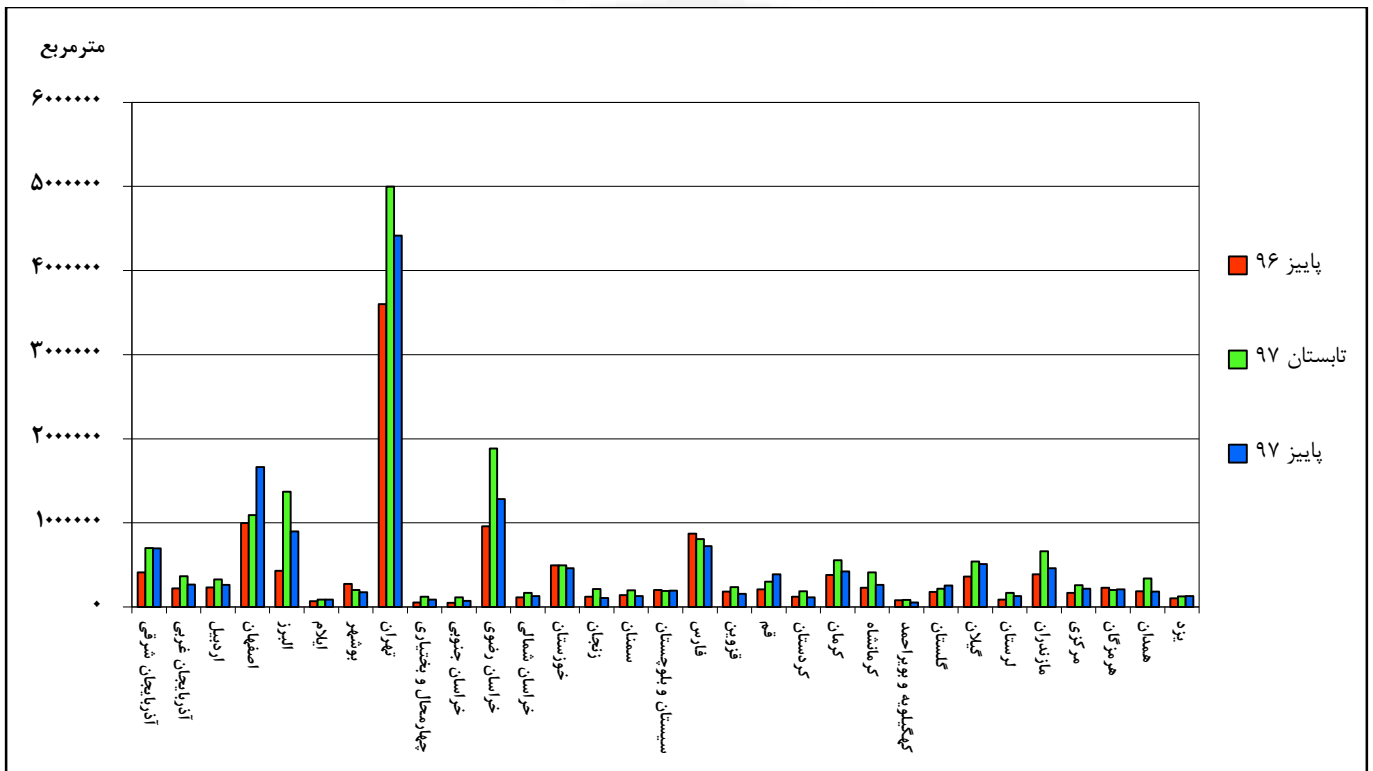


نمودار ۶- مقایسه‌ی تعداد واحدهای مسکونی در پروانه‌های احداث ساختمانی شهر تهران با فصل قبل و فصل مشابه سال قبل به تفکیک منطقه - پاییز ۱۳۹۷



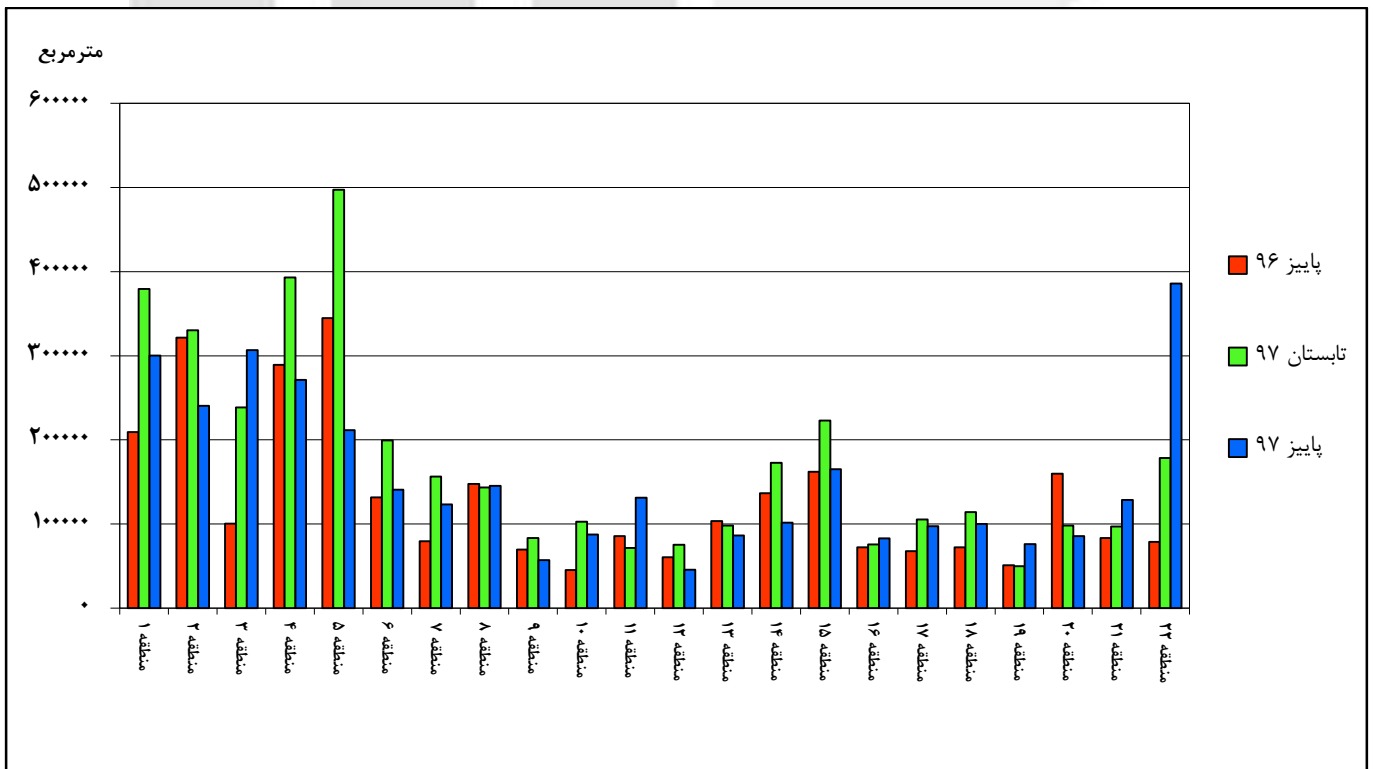
نمودار ۷- مقایسه‌ی مساحت زیربنا در پروانه‌های احداث ساختمان شهرهای کشور با فصل قبل و فصل مشابه سال قبل به تفکیک استان -

پاییز ۱۳۹۷



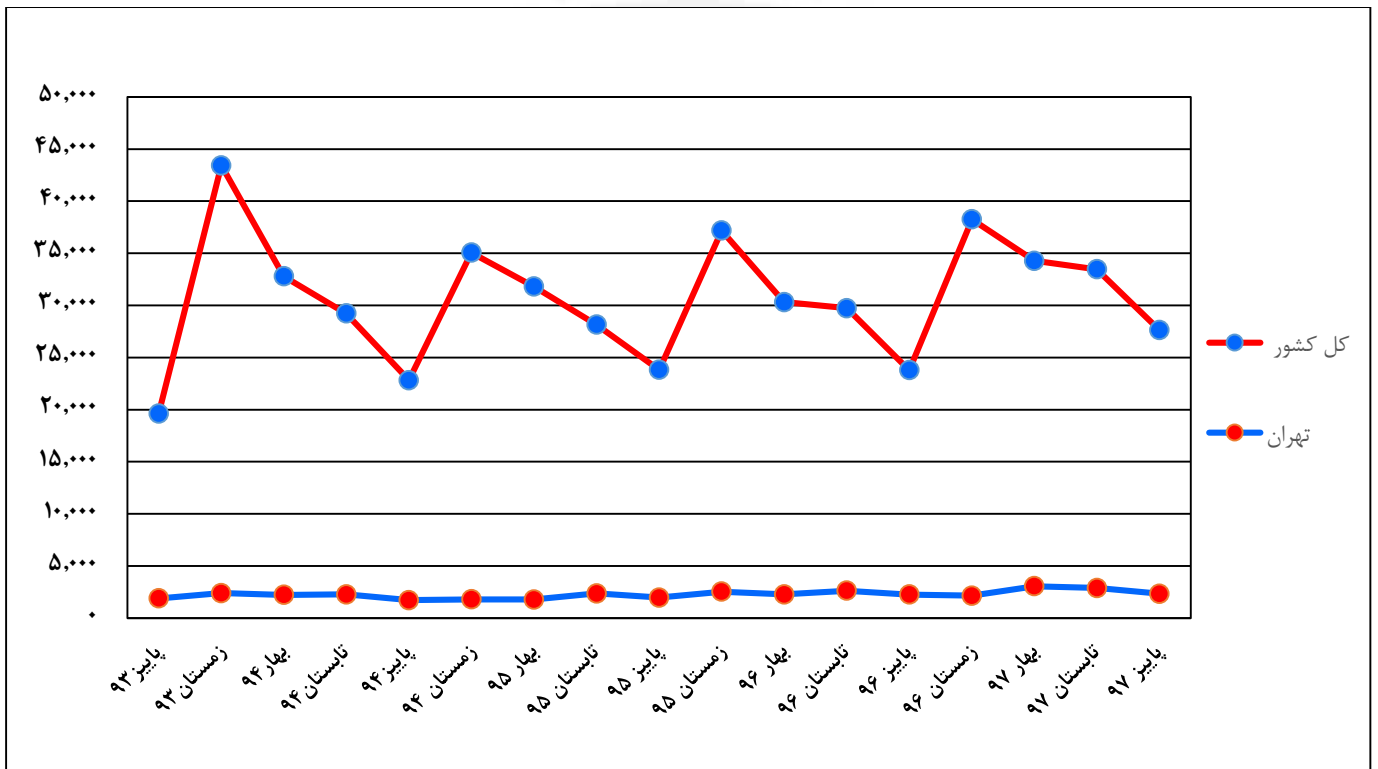
نمودار ۸- مقایسه‌ی مساحت زیربنا در پروانه‌های احداث ساختمان شهر تهران با فصل قبل و فصل مشابه سال قبل به تفکیک منطقه -

پاییز ۱۳۹۷

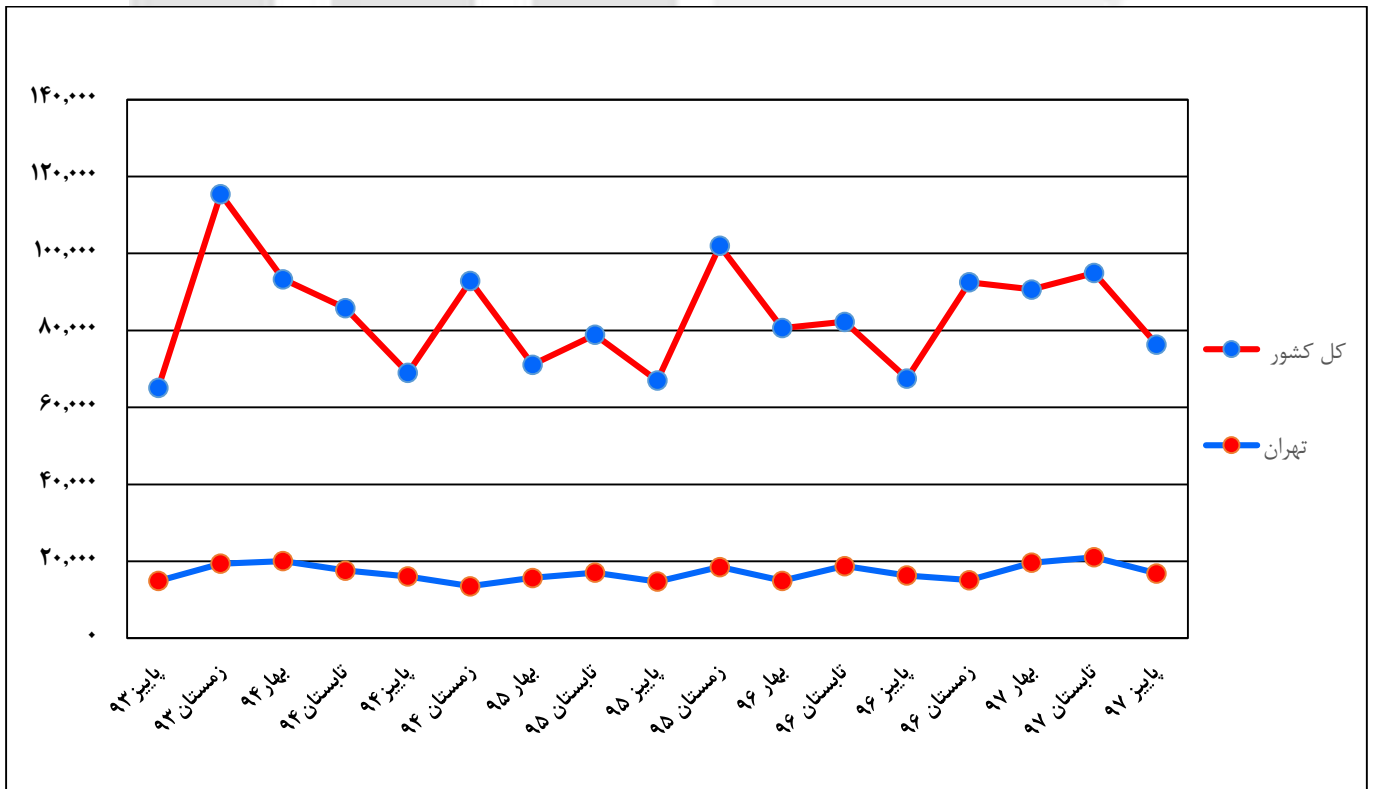


نمودار ۹- روند تغییرات تعداد پروانه‌های ساختمانی صادر شده برای احداث ساختمان در شهر تهران و کل کشور از پاییز ۱۳۹۳ تا

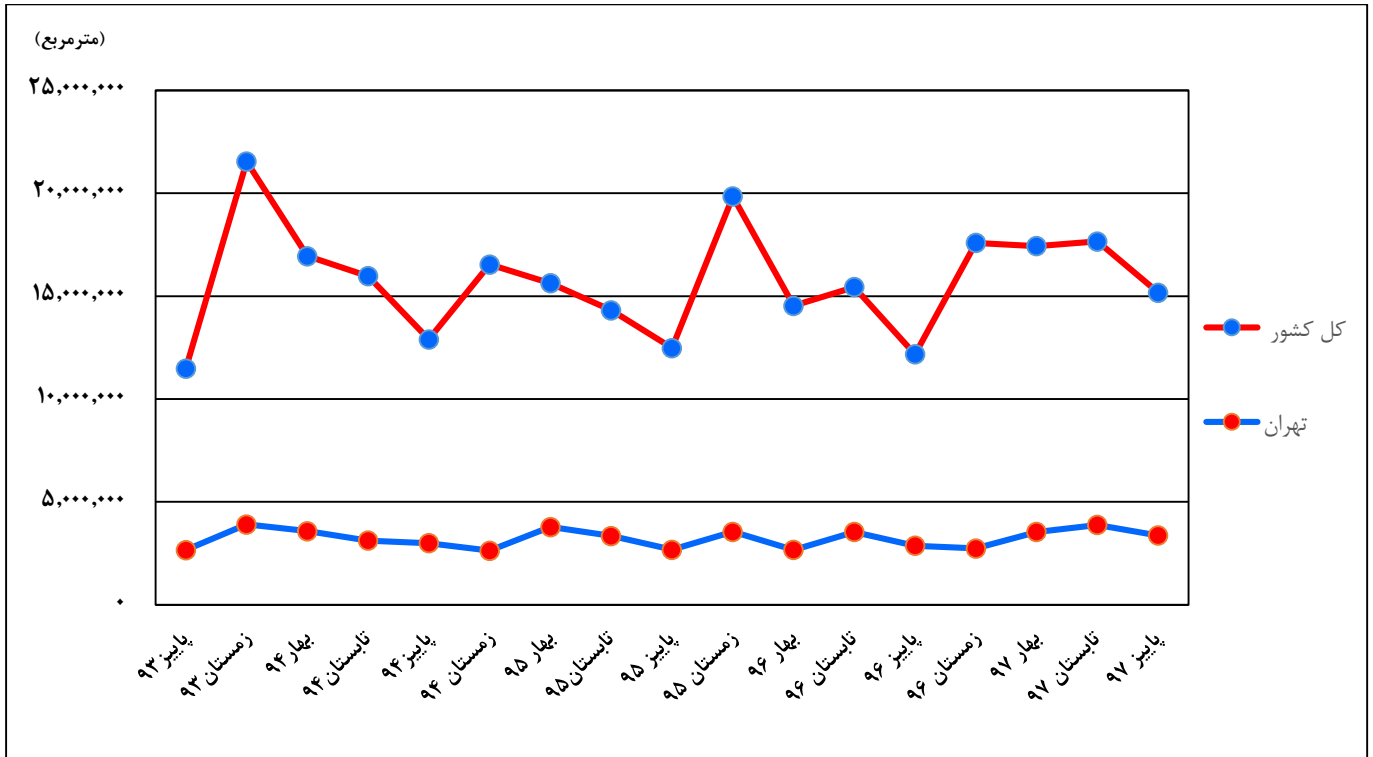
پاییز ۱۳۹۷



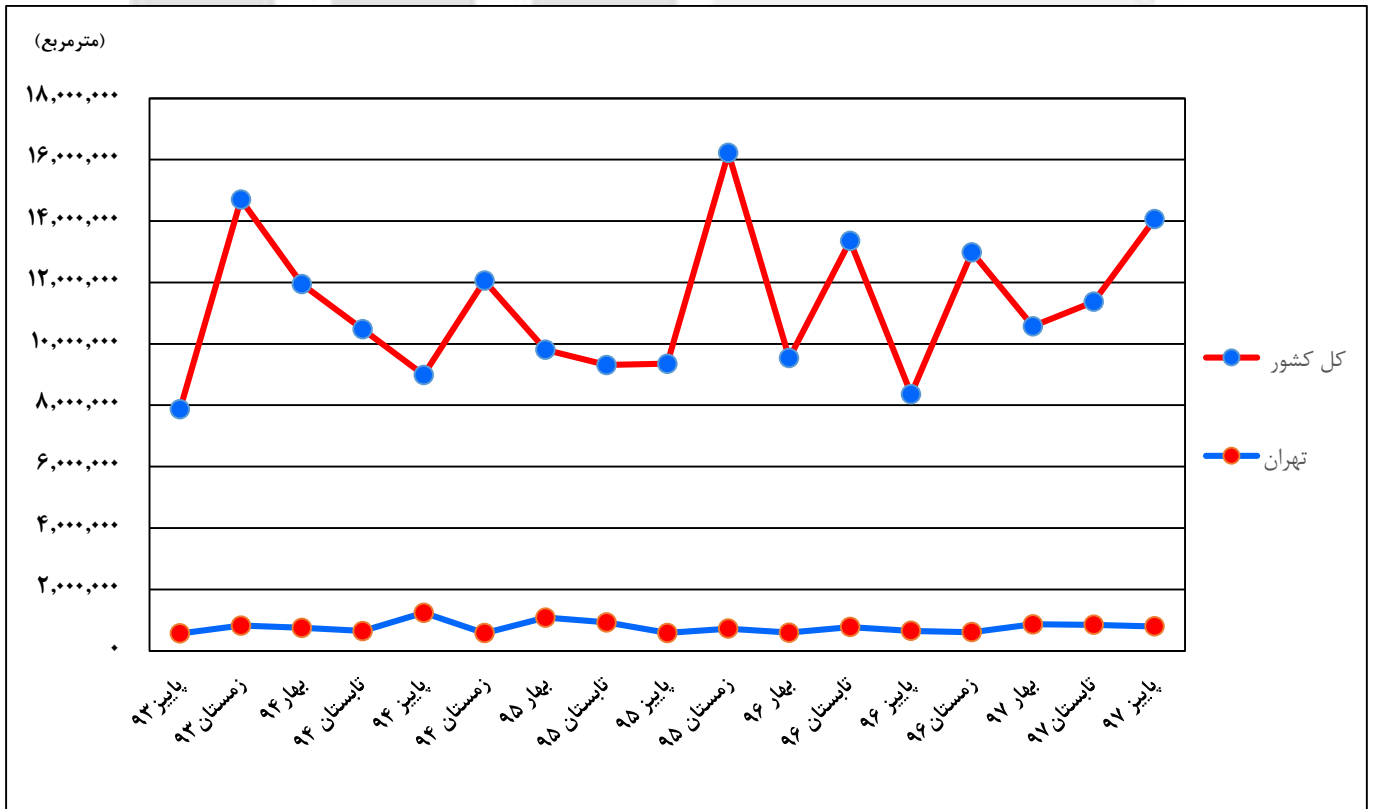
نمودار ۱۰- روند تغییرات تعداد واحد مسکونی در پروانه‌های احداث ساختمان در شهر تهران و کل کشور از پاییز ۱۳۹۳ تا پاییز ۱۳۹۷



نمودار ۱۱- روند تغییرات مساحت زیربنا در پروانه‌های احداث ساختمان در شهر تهران و کل کشور از پاییز ۱۳۹۳ تا پاییز ۱۳۹۷



نمودار ۱۲- روند تغییرات مساحت زمین در پروانه‌های احداث ساختمان در شهر تهران و کل کشور از پاییز ۱۳۹۳ تا پاییز ۱۳۹۷





جدول‌های آماری

مرکز آمار ایران

۱- تعداد پروانه‌های ساختمانی برحسب نوع پروانه، بخش متقاضی و استان: پاییز ۱۳۹۷

پروانه افزایش بنا				پروانه احداث ساختمان				کل	استان (نقاط شهری)
دولتی	تعاونی	خصوصی	جمع	دولتی	تعاونی	خصوصی	جمع		
۱۸	۱	۲۲۹۹	۲۳۱۸	۱۷۰	۹۹	۲۷۳۶۲	۲۷۶۳۱	۲۹۹۴۹	کل کشور.....
۱۸	۱	۲۲۹۷	۲۳۱۶	۱۳۶	۹۹	۲۵۰۶۰	۲۵۲۹۵	۲۷۶۱۱	کل کشور (بجز شهر تهران) ..
۰	۰	۱۷	۱۷	۱	۱	۱۰۳۱	۱۰۳۳	۱۰۵۰	آذربایجان شرقی.....
۰	۰	۵۵	۵۵	۳	۱	۶۹۱	۶۹۵	۷۵۰	آذربایجان غربی.....
۰	۰	۳۹	۳۹	۰	۱	۵۱۲	۵۱۳	۵۵۲	اردبیل.....
۱	۰	۷۴	۷۵	۲۳	۳	۲۷۰۲	۲۷۲۸	۲۸۰۳	اصفهان.....
۰	۱	۴۴	۴۵	۲	۰	۸۰۶	۸۰۸	۸۵۳	البرز.....
۰	۰	۱۵	۱۵	۴	۱	۲۸۰	۲۸۵	۳۰۰	ایلام.....
۰	۰	۶۹	۶۹	۲	۱	۵۸۷	۵۹۰	۶۵۹	بوشهر.....
۰	۰	۱۲۱	۱۲۱	۳۹	۲	۳۹۵۷	۳۹۹۸	۴۱۱۹	تهران.....
۰	۰	۱۱۹	۱۱۹	۵	۲	۱۶۵۵	۱۶۶۲	۱۷۸۱	تهران (بجز شهر تهران).....
۰	۰	۲	۲	۳۴	۰	۲۳۰۲	۲۳۳۶	۲۳۳۸	شهر تهران.....
۲	۰	۱۹	۲۱	۳	۶	۲۴۲	۲۵۱	۲۷۲	چهارمحال و بختیاری.....
۱	۰	۴۷	۴۸	۳	۰	۲۶۶	۲۶۹	۳۱۷	خراسان جنوبی.....
۲	۰	۴۱۳	۴۱۵	۱۴	۵	۱۸۵۴	۱۸۷۳	۲۲۸۸	خراسان رضوی.....
۱	۰	۴۷	۴۸	۴	۰	۳۹۸	۴۰۲	۴۵۰	خراسان شمالی.....
۱	۰	۴۷۸	۴۷۹	۴	۱۰	۱۴۶۵	۱۴۷۹	۱۹۵۸	خوزستان.....
۰	۰	۳۳	۳۳	۱	۱	۳۵۸	۳۶۰	۳۹۳	زنجان.....
۱	۰	۹	۱۰	۲	۱	۳۳۳	۳۳۶	۳۴۶	سمنان.....
۰	۰	۳۷	۳۷	۲	۰	۵۱۵	۵۱۷	۵۵۴	سیستان و بلوچستان.....
۰	۰	۱۲۳	۱۲۳	۲۱	۸	۱۸۲۴	۱۸۵۳	۱۹۷۶	فارس.....
۰	۰	۵	۵	۱	۰	۳۰۴	۳۰۵	۳۱۰	قزوین.....
۰	۰	۹	۹	۱	۰	۷۰۲	۷۰۳	۷۱۲	قم.....
۱	۰	۴۵	۴۶	۴	۱	۲۸۵	۲۹۰	۳۳۶	کردستان.....
۱	۰	۲۵۱	۲۵۲	۵	۱۷	۲۴۵۱	۲۴۷۳	۲۷۲۵	کرمان.....
۱	۰	۳۰	۳۱	۳	۰	۹۶۸	۹۷۱	۱۰۰۲	کرمانشاه.....
۰	۰	۳۳	۳۳	۲	۰	۲۶۵	۲۶۷	۳۰۰	کهگیلویه و بویراحمد.....
۳	۰	۸۱	۸۴	۶	۲	۴۸۵	۴۹۳	۵۷۷	گلستان.....
۰	۰	۳۴	۳۴	۱	۴	۱۱۵۹	۱۱۶۴	۱۱۹۸	گیلان.....
۰	۰	۷۶	۷۶	۱	۰	۴۸۰	۴۸۱	۵۵۷	لرستان.....
۰	۰	۲۹	۲۹	۷	۱	۸۴۸	۸۵۶	۸۸۵	مازندران.....
۰	۰	۱۴	۱۴	۳	۰	۴۵۵	۴۵۸	۴۷۲	مرکزی.....
۰	۰	۳۴	۳۴	۴	۳۲	۴۳۵	۴۷۱	۵۰۵	هرمزگان.....
۲	۰	۷	۹	۲	۱	۳۴۶	۳۴۹	۳۵۸	همدان.....
۱	۰	۱۱	۱۲	۲	۰	۳۵۸	۳۶۰	۳۷۲	یزد.....

۲- مساحت زیربنای تعیین شده در پروانه‌های ساختمانی برحسب نوع پروانه، بخش متقاضی و استان: پاییز ۱۳۹۷ (مترمربع)

استان (نقاط شهری)	کل	پروانه احداث ساختمان				پروانه افزایش بنا			
		جمع	خصوصی	تعاونی	دولتی	جمع	خصوصی	تعاونی	دولتی
کل کشور	۱۵۸۶۳۳۳۷	۱۵۱۷۰۶۰۹	۱۴۶۱۹۱۴۰	۵۰۳۵۱	۴۳۱۱۱۸	۶۹۱۷۲۸۱	۶۱۰۹۷۰	۲۹۴	۱۰۴۶۴
کل کشور (بجز شهر تهران)...	۱۲۴۸۷۸۷۶	۱۱۸۰۰۷۲۰	۱۱۵۱۲۷۵۰	۵۰۳۵۱	۲۳۷۶۱۹	۶۸۷۱۵۶	۶۷۶۳۹۸	۲۹۴	۱۰۴۶۴
آذربایجان شرقی	۶۹۸۵۶۹	۶۹۶۵۶۵	۶۹۴۰۶۰	۵۳۵	۱۹۷۰	۲۰۰۴	۲۰۰۴	.	.
آذربایجان غربی	۲۸۱۷۴۵	۲۶۷۹۶۱	۲۵۰۳۷۰	۵۳۵	۱۷۰۵۶	۱۳۷۸۴	۱۳۷۸۴	.	.
اردبیل	۲۶۹۶۵۱	۲۶۳۹۴۶	۲۵۲۷۲۶	۱۱۲۲۰	.	۵۷۰۵	۵۷۰۵	.	.
اصفهان	۱۶۹۱۶۲۷	۱۶۶۵۱۱۰	۱۶۳۱۲۲۹	۷۹۰	۳۳۰۹۱	۲۶۵۱۷	۲۵۸۵۲	۶۶۵	.
البرز	۹۲۶۳۷۷	۸۹۸۸۲۴	۸۹۶۱۹۰	.	۲۶۳۴	۲۷۵۵۳	۲۷۲۵۹	۲۹۴	.
ایلام	۸۹۸۵۵	۸۶۸۴۸	۷۷۹۳۲	۱۲۰	۸۷۹۶	۳۰۰۷	۳۰۰۷	.	.
بوشهر	۱۹۵۹۸۶	۱۷۷۳۷۵	۱۷۶۷۵۶	۱۴۲	۴۷۷	۱۸۶۱۱	۱۸۶۱۱	.	.
تهران	۴۴۸۹۹۴۶	۴۴۱۴۰۲۹	۴۱۶۶۲۴۲	۱۲۶۸	۲۴۶۵۱۹	۷۵۹۱۷	۷۵۹۱۷	.	.
تهران (بجز شهر تهران)	۱۱۱۵۴۸۵	۱۰۴۴۱۴۰	۹۸۸۵۲	۱۲۶۸	۵۳۰۲۰	۷۱۳۴۵	۷۱۳۴۵	.	.
شهر تهران	۳۳۷۴۴۶۱	۳۳۶۹۸۸۹	۳۱۷۶۳۹۰	.	۱۹۳۴۹۹	۴۵۷۲	۴۵۷۲	.	.
چهارمحال و بختیاری	۹۶۵۹۷	۸۷۸۱۲	۷۶۴۵۰	۸۳۷۰	۲۹۹۲	۸۷۸۵	۴۰۶۳	.	۴۷۲۲
خراسان جنوبی	۸۲۲۵۵	۷۳۶۴۲	۶۸۷۵۳	.	۴۸۸۹	۸۶۱۳	۸۵۵۳	.	۶۰
خراسان رضوی	۱۳۶۹۲۹۶	۱۲۸۳۸۵۸	۱۲۵۶۱۲۵	۳۰۷۲	۲۴۶۶۱	۸۵۴۳۸	۸۴۲۸۴	.	۱۱۵۴
خراسان شمالی	۱۳۹۰۵۸	۱۳۱۹۸۱	۱۲۲۸۷۰	.	۹۱۱۱	۷۰۷۷	۶۴۷۷	.	۶۰۰
خوزستان	۶۲۴۴۲۱	۴۶۱۷۳۴	۴۵۷۲۶۵	۳۵۹۹	۸۷۰	۱۶۲۶۸۷	۱۶۲۱۹۵	.	۴۹۲
زنجان	۱۱۴۵۵۱	۱۰۷۴۹۱	۱۰۶۷۰۱	۹۰	۷۰۰	۷۰۶۰	۷۰۶۰	.	.
سمنان	۱۳۵۷۰۶	۱۳۲۲۷۴	۱۲۵۵۳۴	۳۱۲	۶۴۲۸	۳۴۳۲	۳۱۹۲	.	۲۴۰
سیستان و بلوچستان	۲۱۵۵۹۰	۱۹۳۵۸۶	۱۹۱۶۶۶	.	۱۹۲۰	۲۲۰۰۴	۲۲۰۰۴	.	.
فارس	۷۴۱۰۱۹	۷۲۲۳۰۴	۶۸۱۸۸۹	۲۶۱۱	۳۷۸۰۴	۱۸۷۱۵	۱۸۷۱۵	.	.
قزوین	۱۵۹۲۳۴	۱۵۸۷۶۷	۱۵۶۵۸۲	.	۲۱۸۵	۴۶۷	۴۶۷	.	.
قم	۳۹۰۵۵۸	۳۸۸۸۴۵	۳۸۸۶۴۱	.	۲۰۴	۱۷۱۳	۱۷۱۳	.	.
کردستان	۱۲۱۱۹۷	۱۱۵۶۲۱	۱۱۳۰۹۴	۱۲۲	۲۴۰۵	۵۵۷۶	۵۵۵۱	.	۲۵
کرمان	۴۷۴۸۷۴	۴۲۴۴۲۹	۴۱۷۴۱۴	۴۴۵۲	۲۵۶۳	۵۰۴۴۵	۴۹۷۴۵	.	۷۰۰
کرمانشاه	۲۶۸۲۰۵	۲۶۳۰۹۸	۲۶۱۶۰۱	.	۱۴۹۷	۵۱۰۷	۵۰۵۹	.	۴۸
کهگیلویه و بویراحمد	۶۱۲۲۴	۵۴۶۷۳	۵۳۰۷۳	.	۱۶۰۰	۶۵۵۱	۶۵۵۱	.	.
گلستان	۳۱۱۰۱۰	۲۵۷۵۴۳	۲۴۷۲۵۸	۵۷۳	۹۷۱۲	۵۳۴۶۷	۵۲۶۴۱	.	۸۲۶
گیلان	۵۱۶۷۵۹	۵۱۱۳۰۸	۵۰۹۸۳۳	۱۱۵۷	۳۱۸	۵۴۵۱	۵۴۵۱	.	.
لرستان	۱۶۴۱۱۰	۱۲۹۰۱۵	۱۲۸۷۱۵	.	۳۰۰	۳۵۰۹۵	۳۵۰۹۵	.	.
مازندران	۴۷۰۶۴۶	۴۶۰۵۶۴	۴۵۱۳۶۲	۵۲۸۶	۳۹۱۶	۱۰۰۸۲	۱۰۰۸۲	.	.
مرکزی	۲۳۰۴۲۶	۲۱۷۴۳۷	۲۱۵۹۶۴	.	۱۴۷۳	۱۲۹۸۹	۱۲۹۸۹	.	.
هرمزگان	۲۱۶۶۱۷	۲۱۱۸۷۷	۲۰۵۵۸۸	۴۲۴۱	۲۰۴۸	۴۷۴۰	۴۷۴۰	.	.
همدان	۱۸۳۰۶۸	۱۸۱۸۱۹	۱۷۷۲۲۴	۱۸۵۶	۲۷۳۹	۱۲۴۹	۷۷۱	.	۴۷۸
یزد	۱۳۲۱۶۰	۱۳۰۲۷۳	۱۳۰۰۳۳	.	۲۴۰	۱۸۸۷	۱۴۳۳	.	۴۵۴

۳- تعداد واحد مسکونی تعیین شده در پروانه‌های ساختمانی برحسب نوع پروانه، بخش متقاضی و استان: پاییز ۱۳۹۷

پروانه افزایش بنا				پروانه احداث ساختمان				کل	استان (نقاط شهری)
دولتی	تعاونی	خصوصی	جمع	دولتی	تعاونی	خصوصی	جمع		
۱	۱	۳۵۱۸	۳۵۲۰	۱۱۸۳	۱۶۲	۷۵۰۱۷	۷۶۳۶۲	۷۹۸۸۲	کل کشور.....
۱	۱	۳۵۱۷	۳۵۱۹	۳۳۱	۱۶۲	۵۹۰۱۷	۵۹۵۱۰	۶۳۰۲۹	کل کشور (بجز شهر تهران)....
۰	۰	۱۵	۱۵	۰	۲	۳۲۴۸	۳۲۵۰	۳۲۶۵	آذربایجان شرقی.....
۰	۰	۱۲۸	۱۲۸	۵۰	۰	۱۳۹۸	۱۴۴۸	۱۵۷۶	آذربایجان غربی.....
۰	۰	۳۵	۳۵	۰	۰	۱۴۱۵	۱۴۱۵	۱۴۵۰	اردبیل.....
۰	۰	۹۶	۹۶	۱۰۱	۲	۷۰۵۷	۷۱۶۰	۷۲۵۶	اصفهان.....
۰	۱	۱۰۷	۱۰۸	۳	۰	۳۵۵۹	۳۵۶۲	۳۶۷۰	البرز.....
۰	۰	۲۱	۲۱	۱	۱	۴۲۹	۴۳۱	۴۵۲	ایلام.....
۰	۰	۱۰۱	۱۰۱	۲	۱	۹۲۸	۹۳۱	۱۰۳۲	بوشهر.....
۰	۰	۲۶۰	۲۶۰	۸۵۸	۹	۲۰۷۵۷	۲۱۶۲۴	۲۱۸۸۴	تهران.....
۰	۰	۲۵۹	۲۵۹	۶	۹	۴۷۵۷	۴۷۷۲	۵۰۳۱	تهران (بجز شهر تهران).....
۰	۰	۱	۱	۸۵۲	۰	۱۶۰۰۰	۱۶۸۵۲	۱۶۸۵۳	شهر تهران.....
۱	۰	۴۳	۴۴	۳	۳۰	۴۷۷	۵۱۰	۵۵۴	چهارمحال و بختیاری.....
۰	۰	۴۸	۴۸	۰	۰	۳۶۵	۳۶۵	۴۱۳	خراسان جنوبی.....
۰	۰	۳۹۸	۳۹۸	۷۱	۱۲	۵۴۹۸	۵۵۸۱	۵۹۷۹	خراسان رضوی.....
۰	۰	۴۳	۴۳	۰	۰	۶۹۳	۶۹۳	۷۳۶	خراسان شمالی.....
۰	۰	۹۱۲	۹۱۲	۶	۱۸	۲۷۶۸	۲۷۹۲	۳۷۰۴	خوزستان.....
۰	۰	۲۶	۲۶	۰	۱	۵۶۵	۵۶۶	۵۹۲	زنجان.....
۰	۰	۲۵	۲۵	۲	۰	۶۹۹	۷۰۱	۷۲۶	سمنان.....
۰	۰	۴۹	۴۹	۱	۰	۱۱۱۹	۱۱۲۰	۱۱۶۹	سیستان و بلوچستان.....
۰	۰	۱۱۹	۱۱۹	۲۰	۱۷	۳۵۰۷	۳۵۴۴	۳۶۶۳	فارس.....
۰	۰	۱۲	۱۲	۰	۰	۸۶۹	۸۶۹	۸۸۱	قزوین.....
۰	۰	۱۴	۱۴	۰	۰	۱۴۵۲	۱۴۵۲	۱۴۶۶	قم.....
۰	۰	۳۹	۳۹	۳	۰	۵۹۷	۶۰۰	۶۳۹	کردستان.....
۰	۰	۳۴۵	۳۴۵	۱	۱۰	۲۹۸۱	۲۹۹۲	۳۳۳۷	کرمان.....
۰	۰	۴۲	۴۲	۴	۰	۱۸۵۲	۱۸۵۶	۱۸۹۸	کرمانشاه.....
۰	۰	۴۸	۴۸	۱	۰	۲۹۴	۲۹۵	۳۴۳	کهگیلویه و بویراحمد.....
۰	۰	۲۶۴	۲۶۴	۵۰	۲	۱۳۸۰	۱۴۳۲	۱۶۹۶	گلستان.....
۰	۰	۴۵	۴۵	۰	۸	۴۰۲۶	۴۰۳۴	۴۰۷۹	گیلان.....
۰	۰	۱۵۵	۱۵۵	۰	۰	۷۷۹	۷۷۹	۹۳۴	لرستان.....
۰	۰	۴۴	۴۴	۲	۰	۲۲۹۲	۲۲۹۴	۲۳۳۸	مازندران.....
۰	۰	۳۴	۳۴	۱	۰	۱۲۹۴	۱۲۹۵	۱۳۲۹	مرکزی.....
۰	۰	۳۶	۳۶	۱	۳۳	۱۰۳۲	۱۰۶۶	۱۱۰۲	هرمزگان.....
۰	۰	۶	۶	۰	۱۶	۱۰۲۹	۱۰۴۵	۱۰۵۱	همدان.....
۰	۰	۸	۸	۲	۰	۶۵۸	۶۶۰	۶۶۸	یزد.....

۴- تعداد پروانه و مساحت زمین در پروانه‌های احداث ساختمان برحسب وضع زمین و استان: پاییز ۱۳۹۷

ساختمان تخریبی		باغ یا مزرعه		زمین بایر		مساحت کل زمین (مترمربع)	تعداد کل پروانه	استان (نقاط شهری)
مساحت (مترمربع)	تعداد پروانه	مساحت (مترمربع)	تعداد پروانه	مساحت (مترمربع)	تعداد پروانه			
۳۶۷۹۲۶۱	۷۰۸	۱۴۰۶۴۰۱۷	۲۷۶۳۱	کل کشور
۳۰۷۷۱۵۷	۴۷۹۸	۳۲۲۵۳۳	۲۵۲	۹۸۶۹۶۷۷	۲۰۲۴۵	۱۳۲۶۹۳۶۷	۲۵۲۹۵	کل کشور (بجز شهر تهران)...
۱۶۹۹۶۷۶	۳۴۳	۱۰۹۷۹	۳	۲۶۳۰۱۲	۶۸۷	۱۹۷۳۶۶۷	۱۰۳۳	آذربایجان شرقی
۱۴۱۳۵	۷۴	۲۳۹۶۸	۵	۱۶۰۸۹۵	۶۱۶	۱۹۸۹۷۸	۶۹۵	آذربایجان غربی
۱۳۶۵۰	۵۷	۱۶۸۱۸	۲	۱۱۲۶۱۵	۴۵۴	۱۴۳۰۸۳	۵۱۳	اردبیل
۱۷۴۲۴۴	۵۸۷	۲۸۷۹۵	۱۸	۶۱۲۴۹۳	۲۱۲۳	۸۱۵۵۳۲	۲۷۲۸	اصفهان
۲۱۶۶۲۸	۲۲۹	۹۷۰۰	۱۳	۳۴۰۰۲۰	۵۶۶	۵۶۶۳۴۸	۸۰۸	البرز
۵۳۰۰	۱۹	.	.	۶۱۲۳۳	۲۶۶	۶۶۵۳۳	۲۸۵	ایلام
۵۸۳۵۴	۱۴۶	۵۱۷	۲	۱۳۰۸۲۱	۴۴۲	۱۸۹۶۹۲	۵۹۰	بوشهر
۷۲۵۲۹۶	۲۵۱۹	۵	۵	۵	۵	۱۵۲۶۷۳۷	۳۹۹۸	تهران
۱۲۳۱۸۵	۲۹۹	۲۷۶۶۱	۲۳	۵۸۱۲۴۱	۱۳۴۰	۷۳۲۰۸۷	۱۶۶۲	تهران (بجز شهر تهران)
۶۰۲۱۱۱	۲۲۲۰	۵	۵	۵	۵	۷۹۴۶۵۰	۲۳۳۶	شهر تهران
۷۱۲۳	۲۷	۱۰۰۰	۱	۶۵۷۳۴	۲۲۳	۷۳۸۵۷	۲۵۱	چهارمحال و بختیاری
۹۸۱۸	۳۸	۲۹۹	۱	۶۹۵۲۲	۲۳۰	۷۹۶۳۹	۲۶۹	خراسان جنوبی
۱۶۸۲۰۸	۶۵۳	۲۷۱۰	۸	۳۷۴۷۶۳	۱۲۱۲	۵۴۵۶۸۱	۱۸۷۳	خراسان رضوی
۱۹۹۴۳	۷۷	۲۵۰۰	۱	۷۵۱۰۱	۳۲۴	۹۷۵۴۴	۴۰۲	خراسان شمالی
۶۹۹۶۷	۳۳۰	۲۲۰	۱	۲۷۸۸۸۸	۱۱۴۸	۳۴۹۰۷۵	۱۴۷۹	خوزستان
۸۴۷۱	۴۳	۴۹۱۷	۳	۵۸۷۶۸	۳۱۴	۷۲۱۵۶	۳۶۰	زنجان
۷۲۷۹	۳۰	۲۷۶۱۷	۱۷	۶۹۴۱۳	۲۸۹	۱۰۴۳۰۹	۳۳۶	سمنان
۱۰۵۸۸	۴۴	۶۰۱۳	۵	۱۲۴۴۸۶	۴۶۸	۱۴۱۰۸۷	۵۱۷	سیستان و بلوچستان
۷۶۶۷۹	۲۲۷	۴۴۳۸۷	۴۰	۳۹۴۲۸۶۷	۱۵۸۶	۴۰۶۳۹۳۳	۱۸۵۳	فارس
۲۱۴۸۲	۱۰۷	۱۷۶۶۷	۱	۵۵۱۹۸	۱۹۷	۹۴۳۴۷	۳۰۵	قزوین
۱۵۱۹۵	۶۹	۳۷۳۵	۴	۱۸۷۸۴۱	۶۳۰	۲۰۶۷۷۱	۷۰۳	قم
۱۱۴۷۸	۴۸	.	.	۴۹۹۶۱	۲۴۲	۶۱۴۳۹	۲۹۰	کردستان
۲۰۶۲۶	۷۴	۵۲۵۰	۱۴	۷۱۹۹۷۷	۲۳۸۵	۷۴۵۸۵۳	۲۴۷۳	کرمان
۱۲۲۱۷۸	۵۵۵	.	.	۱۶۱۶۲۸	۴۱۶	۲۸۳۸۰۶	۹۷۱	کرمانشاه
۹۵۳۹	۳۷	۱۱۶۳۵	۷	۶۲۸۵۲	۲۲۳	۸۴۰۲۶	۲۶۷	کهگیلویه و بویراحمد
۱۴۰۹۳	۴۸	۱۰۰۰	۱	۲۳۰۶۷۲	۴۴۴	۲۴۵۷۶۵	۴۹۳	گلستان
۵۸۲۷۵	۲۱۴	۸۷۳۵	۲۷	۲۷۸۷۱۱	۹۲۳	۳۴۵۷۲۱	۱۱۶۴	گیلان
۵۸۴۳	۲۹	۵۷۷۴	۵	۸۷۵۶۲	۴۴۷	۹۹۱۷۹	۴۸۱	لرستان
۳۵۴۹۱	۱۰۰	۴۳۵۶۷	۲۹	۲۸۶۶۳۹	۷۲۷	۳۶۵۶۹۷	۸۵۶	مازندران
۳۸۴۴۴	۱۵۰	۲۷۶۴	۵	۱۲۸۸۳۱	۳۰۳	۱۷۰۰۳۹	۴۵۸	مرکزی
۵۹۰۷	۹	۲۱۳۴	۱	۱۵۸۱۵۱	۴۶۱	۱۶۶۱۹۲	۴۷۱	هرمزگان
۲۶۰۲۵	۱۰۸	۱۰۸۰	۱	۵۰۵۴۶	۲۴۰	۷۷۶۵۱	۳۴۹	همدان
۹۳۳۳	۲۷	۱۱۱۱۱	۱۴	۸۹۲۳۶	۳۱۹	۱۰۹۶۸۰	۳۶۰	یزد

۵- تعداد پروانه‌های احداث ساختمان برحسب تعداد طبقات ساختمان و استان: پاییز ۱۳۹۷

استان (نقاط شهری)	جمع	۱ طبقه	۲ طبقه	۳ طبقه	۴ طبقه	۵ طبقه و بیش‌تر
کل کشور	۲۷۶۳۱	۸۳۳۸	۶۵۳۷	۳۵۶۰	۲۴۷۴	۶۷۲۲
کل کشور (بجز شهر تهران) ...	۲۵۲۹۵	۸۳۲۸	۶۵۲۵	۳۵۴۵	۲۳۸۳	۴۵۱۴
آذربایجان شرقی	۱۰۳۳	۱۹۸	۲۰۱	۱۶۵	۱۰۴	۳۶۵
آذربایجان غربی	۶۹۵	۱۰۹	۲۹۵	۱۴۳	۷۰	۷۸
اردبیل	۵۱۳	۱۳۱	۱۰۹	۷۶	۳۹	۱۵۸
اصفهان	۲۷۲۸	۶۰۲	۱۰۰۴	۴۸۷	۲۴۸	۳۸۷
البرز	۸۰۸	۱۰۳	۱۲۸	۵۴	۴۵	۴۷۸
ایلام	۲۸۵	۱۵۰	۵۹	۴۳	۱۶	۱۷
بوشهر	۵۹۰	۲۴۰	۱۸۹	۹۶	۴۷	۱۸
تهران	۳۹۹۸	۱۳۰	۲۰۹	۴۷۴	۵۳۹	۲۶۴۶
تهران (بجز شهر تهران)	۱۶۶۲	۱۲۰	۱۹۷	۴۵۹	۴۴۸	۴۳۸
شهر تهران	۲۳۳۶	۱۰	۱۲	۱۵	۹۱	۲۲۰۸
چهارمحال و بختیاری	۲۵۱	۵۳	۱۰۶	۵۱	۲۶	۱۵
خراسان جنوبی	۲۶۹	۱۵۲	۶۰	۲۲	۲۶	۹
خراسان رضوی	۱۸۷۳	۵۰۹	۲۸۹	۱۵۱	۱۹۸	۷۲۶
خراسان شمالی	۴۰۲	۱۳۸	۱۱۵	۷۱	۵۰	۲۸
خوزستان	۱۴۷۹	۷۶۱	۴۷۲	۸۴	۴۴	۱۱۸
زنجان	۳۶۰	۸۳	۱۳۱	۷۶	۳۶	۳۴
سمنان	۳۳۶	۱۲۲	۹۶	۴۳	۳۳	۴۲
سیستان و بلوچستان	۵۱۷	۲۳۸	۹۰	۸۹	۴۸	۵۲
فارس	۱۸۵۳	۸۳۱	۵۲۳	۱۸۹	۹۱	۲۱۹
قزوین	۳۰۵	۴۶	۳۶	۴۷	۷۰	۱۰۶
قم	۷۰۳	۱۰۷	۲۹۸	۹۰	۱۱۹	۸۹
کردستان	۲۹۰	۴۸	۷۶	۵۶	۵۵	۵۵
کرمان	۲۴۷۳	۲۰۷۱	۲۷۰	۵۸	۳۳	۴۱
کرمانشاه	۹۷۱	۲۳۰	۳۲۹	۲۶۴	۷۲	۷۶
کهگیلویه و بویراحمد	۲۶۷	۱۵۵	۸۶	۱۶	۵	۵
گلستان	۴۹۳	۱۰۳	۱۶۹	۷۲	۳۸	۱۱۱
گیلان	۱۱۶۴	۱۹۵	۳۳۰	۱۹۹	۱۵۸	۲۸۲
لرستان	۴۸۱	۹۸	۲۲۰	۹۰	۳۳	۴۰
مازندران	۸۵۶	۱۷۳	۲۶۹	۱۳۴	۱۰۰	۱۸۰
مرکزی	۴۵۸	۱۰۷	۹۹	۸۰	۲۸	۱۴۴
هرمزگان	۴۷۱	۲۶۵	۸۶	۲۲	۲۱	۷۷
همدان	۳۴۹	۶۸	۱۰۲	۴۹	۲۷	۱۰۳
یزد	۳۶۰	۱۲۲	۹۱	۶۹	۵۵	۲۳

۶- تعداد پروانه‌های احداث ساختمان برحسب نوع اسکلت و مصالح عمده‌ی به‌کار رفته در ساختمان و استان: پاییز ۱۳۹۷

استان (نقاط شهری)	کل	فلزی	بتون‌آرمه	سایر			
				جمع	آجر و آهن	آجر و چوب	بلوک سیمانی
کل کشور.....	۲۷۶۳۱	۴۹۷۹	۱۷۹۴۰	۴۷۱۲	۴۴۷۰	۱۷	۲۲۵
کل کشور (بجز شهر تهران) ..	۲۵۲۹۵	۴۵۱۴	۱۶۰۷۱	۴۷۱۰	۴۴۶۸	۱۷	۲۲۵
آذربایجان شرقی.....	۱۰۳۳	۴۶	۹۴۹	۳۸	۳۸	.	.
آذربایجان غربی.....	۶۹۵	۷۸	۵۶۱	۵۶	۵۶	.	.
اردبیل.....	۵۱۳	۸۵	۴۰۵	۲۳	۲۳	.	.
اصفهان.....	۲۷۲۸	۱۷۶	۲۴۷۲	۸۰	۷۸	.	۲
البرز.....	۸۰۸	۵۵	۷۲۲	۳۱	۳۱	.	.
ایلام.....	۲۸۵	۶	۹۲	۱۸۷	۱۸۷	.	.
بوشهر.....	۵۹۰	۵	۳۱۸	۲۶۷	۱۸۴	۵	۷۸
تهران.....	۳۹۹۸	۷۸۳	۳۲۱۳	۲	۲	.	.
تهران (بجز شهر تهران).....	۱۶۶۲	۳۱۸	۱۳۴۴
شهر تهران.....	۲۳۳۶	۴۶۵	۱۸۶۹	۲	۲	.	.
چهارمحال و بختیاری.....	۲۵۱	.	۲۱۹	۳۲	۳۲	.	.
خراسان جنوبی.....	۲۶۹	۱۹۶	۵۳	۲۰	۱۶	.	۴
خراسان رضوی.....	۱۸۷۳	۱۷۲۸	۱۴۵
خراسان شمالی.....	۴۰۲	۱۶	۳۶۹	۱۷	۱۶	.	۱
خوزستان.....	۱۴۷۹	۹۷	۴۶۰	۹۲۲	۸۹۰	۱	۳۱
زنجان.....	۳۶۰	۱۶	۳۱۳	۳۱	۳۱	.	.
سمنان.....	۳۳۶	۸	۳۱۶	۱۲	۷	.	۵
سیستان و بلوچستان.....	۵۱۷	۷۶	۳۰۴	۱۳۷	۱۳۴	.	۳
فارس.....	۱۸۵۳	۵۴	۶۴۱	۱۱۵۸	۱۱۵۸	.	.
قزوین.....	۳۰۵	۲۸	۲۷۷
قم.....	۷۰۳	۸۳	۵۷۲	۴۸	۴۸	.	.
کردستان.....	۲۹۰	۳۰	۲۱۳	۴۷	۴۷	.	.
کرمان.....	۲۴۷۳	۲۰۴	۱۳۵۴	۹۱۵	۹۱۴	۱	.
کرمانشاه.....	۹۷۱	۶۴۷	۲۸۹	۳۵	۳۵	.	.
کهگیلویه و بویراحمد.....	۲۶۷	۱۷	۶۳	۱۸۷	۱۵۴	۶	۲۷
گلستان.....	۴۹۳	۹	۴۷۶	۸	۴	۴	.
گیلان.....	۱۱۶۴	۱۰	۱۱۴۳	۱۱	.	.	۱۱
لرستان.....	۴۸۱	۳۳۳	۱۳۱	۱۷	۱۷	.	.
مازندران.....	۸۵۶	۳۰	۸۱۷	۹	۸	.	۱
مرکزی.....	۴۵۸	۷۹	۳۷۶	۳	۲	.	۱
هرمزگان.....	۴۷۱	۱	۳۲۴	۱۴۶	۸۷	.	۵۹
همدان.....	۳۴۹	۷۱	۲۱۶	۶۲	۶۰	.	۲
یزد.....	۳۶۰	۱۲	۱۳۷	۲۱۱	۲۱۱	.	.

۷- تعداد پروانه‌های احداث ساختمان برحسب مورد استفاده‌ی ساختمان و استان: پاییز ۱۳۹۷

استان (نقاط شهری)	جمع	مسکونی	مسکونی و کارگاه توام	بازرگانی	صنعتی	آموزشی	بهداشتی یا درمانی	سایر
کل کشور	۲۷۶۳۱	۲۳۴۸۲	۲۰۰۹	۱۷۷۰	۲۵۵	۳۰	۲۹	۵۶
کل کشور (بجز شهر تهران)...	۲۵۲۹۵	۲۱۴۰۷	۱۸۰۳	۱۷۲۴	۲۴۹	۳۰	۲۹	۵۳
آذربایجان شرقی	۱۰۳۳	۸۲۰	۹۹	۹۵	۱۴	۳	۰	۲
آذربایجان غربی	۶۹۵	۵۷۵	۸۳	۳۳	۲	۰	۲	۰
اردبیل	۵۱۳	۳۸۱	۷۲	۵۶	۴	۰	۰	۰
اصفهان	۲۷۲۸	۲۳۵۹	۸۶	۲۲۳	۵۰	۱	۴	۵
البرز	۸۰۸	۶۷۲	۳۹	۸۰	۱۲	۰	۰	۵
ایلام	۲۸۵	۲۵۶	۱۴	۱۲	۰	۰	۰	۳
بوشهر	۵۹۰	۵۰۳	۳۶	۴۴	۳	۲	۰	۲
تهران	۳۹۹۸	۳۴۴۹	۳۳۸	۱۳۴	۶۶	۳	۱	۷
تهران (بجز شهر تهران)	۱۶۶۲	۱۳۷۴	۱۳۲	۸۸	۶۰	۳	۱	۴
شهر تهران	۲۳۳۶	۲۰۷۵	۲۰۶	۴۶	۶	۰	۰	۳
چهارمحال و بختیاری	۲۵۱	۲۲۲	۱۱	۱۳	۱	۱	۲	۱
خراسان جنوبی	۲۶۹	۲۳۲	۴	۳۰	۲	۰	۰	۱
خراسان رضوی	۱۸۷۳	۱۵۶۷	۱۲۶	۱۴۹	۲۸	۰	۱	۲
خراسان شمالی	۴۰۲	۲۹۶	۶۷	۳۶	۰	۰	۱	۲
خوزستان	۱۴۷۹	۱۱۸۹	۱۳۱	۱۳۹	۱۲	۲	۰	۶
زنجان	۳۶۰	۲۹۳	۲۶	۳۹	۱	۱	۰	۰
سمنان	۳۳۶	۲۸۱	۲۲	۲۸	۵	۰	۰	۰
سیستان و بلوچستان	۵۱۷	۴۵۹	۲۴	۲۷	۵	۲	۰	۰
فارس	۱۸۵۳	۱۶۴۵	۸۰	۱۰۸	۷	۲	۷	۴
قزوین	۳۰۵	۲۴۶	۳۶	۱۹	۱	۱	۰	۲
قم	۷۰۳	۵۳۴	۱۱۷	۴۶	۵	۱	۰	۰
کردستان	۲۹۰	۲۵۱	۲۵	۱۰	۴	۰	۰	۰
کرمان	۲۴۷۳	۲۲۸۳	۷۲	۱۰۱	۱۲	۴	۱	۰
کرمانشاه	۹۷۱	۸۱۲	۹۳	۵۷	۴	۱	۴	۰
کهگیلویه و بویراحمد	۲۶۷	۲۲۹	۹	۲۸	۰	۰	۱	۰
گلستان	۴۹۳	۳۷۴	۹۴	۱۹	۳	۲	۰	۱
گیلان	۱۱۶۴	۹۹۶	۱۱۱	۵۳	۲	۰	۰	۲
لرستان	۴۸۱	۴۲۶	۲۶	۲۸	۰	۰	۰	۱
مازندران	۸۵۶	۷۲۵	۷۳	۴۶	۴	۰	۴	۴
مرکزی	۴۵۸	۳۸۴	۳۵	۳۳	۴	۱	۰	۱
هرمزگان	۴۷۱	۳۹۲	۳۹	۳۶	۰	۱	۰	۳
همدان	۳۴۹	۲۹۸	۲۰	۲۴	۴	۱	۰	۲
یزد	۳۶۰	۳۳۳	۱	۲۴	۰	۱	۱	۰

۸- مساحت زمین در پروانه‌های احداث ساختمان برحسب مورد استفاده‌ی ساختمان و استان: پاییز ۱۳۹۷ (مترمربع)

استان (نقاط شهری)	جمع	مسکونی	مسکونی و کارگاه توام	بازرگانی	صنعتی	آموزشی	بهداشتی یا درمانی	سایر
کل کشور.....	۱۴۰۶۴۰۱۷	۶۳۴۵۵۹۸	۵۸۲۵۷۸	۹۴۶۳۶۹	۵۶۹۱۹۳۹	۱۱۲۰۶۹	۱۷۷۰۴۸	۲۰۸۴۱۶
کل کشور (بجز شهر تهران)...	۱۳۲۶۹۳۶۷	۵۷۸۸۹۷۱	۴۹۷۹۷۶	۸۹۵۹۵۶	۵۶۸۶۶۹۷	۱۱۲۰۶۹	۱۷۷۰۴۸	۱۱۰۶۵۰
آذربایجان شرقی.....	۱۹۷۳۶۶۷	۱۸۵۲۶۰	۲۶۸۸۱	۳۱۱۱۳	۱۷۲۴۰۱۶	۸۲۹	.	۵۵۶۸
آذربایجان غربی.....	۱۹۸۹۷۸	۱۵۵۴۸۱	۲۲۴۳۴	۱۸۹۸۶	۸۰۶	.	۱۲۷۱	.
اردبیل.....	۱۴۳۰۸۳	۹۵۵۷۹	۱۸۶۶۴	۱۰۶۷۵	۱۸۱۶۵	.	.	.
اصفهان.....	۸۱۵۵۳۲	۵۸۵۳۲۹	۴۱۶۸۱	۱۰۶۹۷۸	۶۱۹۵۸	۲۵۶	۱۳۰۴۶	۶۲۸۴
البرز.....	۵۶۶۳۴۸	۲۹۸۱۷۵۲	۲۲۶۰۳	۳۵۶۸۸	۱۹۵۷۹۲	.	.	۱۳۵۱۳
ایلام.....	۶۶۵۳۳	۵۷۵۹۱	۲۶۲۰	۵۱۱۸	.	.	.	۱۲۰۴
بوشهر.....	۱۸۹۶۹۲	۱۵۹۶۵۴	۹۲۴۷	۱۳۴۴۸	۲۹۰۰	۳۸۱۷	.	۶۲۶
تهران.....	۱۵۲۶۷۳۷	۹۵۸۰۲۲	۱۱۶۹۸۰	۱۴۷۲۸۶	۱۷۹۴۷۴	۳۶۸۴	۲۹۷۰	۱۱۸۳۲۱
تهران (بجز شهر تهران).....	۷۳۲۰۸۷	۴۰۱۳۹۵	۳۲۳۷۸	۹۶۸۷۳	۱۷۴۲۳۲	۳۶۸۴	۲۹۷۰	۲۰۵۵۵
شهر تهران.....	۷۹۴۶۵۰	۵۵۶۶۲۷	۸۴۶۰۲	۵۰۴۱۳	۵۲۴۲	.	.	۹۷۷۶۶
چهارمحال و بختیاری.....	۷۳۸۵۷	۴۹۱۱۰	۲۸۲۶	۱۲۹۴۰	۱۳۰	۳۷۴۱	۴۱۱۰	۱۰۰۰
خراسان جنوبی.....	۷۹۶۳۹	۵۹۱۳۵	۱۰۱۷	۱۴۹۱۴	۱۵۱۷	.	.	۳۰۵۶
خراسان رضوی.....	۵۴۵۶۸۱	۴۰۲۰۴۲	۳۴۷۱۴	۸۰۹۴۳	۲۶۴۴۵	.	۸۵۰	۶۸۷
خراسان شمالی.....	۹۷۵۴۴	۵۸۵۵۲	۱۴۲۹۱	۲۱۷۹۹	.	.	۲۷۵	۲۶۲۷
خوزستان.....	۳۴۹۰۷۵	۲۶۴۲۵۱	۳۴۱۹۱	۲۶۶۷۶	۱۴۴۳۷	۶۲۵۰	.	۳۲۷۰
زنجان.....	۷۲۱۵۶	۵۵۳۸۲	۴۸۶۰	۸۵۱۲	۳۲۰۲	۲۰۰	.	.
سمنان.....	۱۰۴۳۰۹	۸۷۹۵۱	۶۸۸۹	۷۱۵۴	۲۳۱۵	.	.	.
سیستان و بلوچستان.....	۱۴۱۰۸۷	۱۲۱۹۳۳	۶۸۴۶	۴۲۸۳	۲۷۲۰	۵۳۰۵	.	.
فارس.....	۴۰۶۳۹۳۳	۴۹۹۴۱۳	۲۵۰۱۳	۲۷۹۳۳	۳۴۰۴۰۹۲	۴۱۳۱۵	۶۰۲۸۲	۵۸۸۵
قزوین.....	۹۴۳۴۷	۵۱۶۸۳	۸۷۱۳	۳۳۰۶	۵۰۰۰	۹۵۸	.	۲۴۶۸۷
قم.....	۲۰۶۷۷۱	۹۴۹۴۳	۲۱۷۰۰	۷۸۰۹۴	۱۱۲۵۲	۷۸۲	.	.
کردستان.....	۶۱۴۳۹	۴۵۹۲۸	۴۸۱۰	۳۸۳۸	۶۸۶۳	.	.	.
کرمان.....	۷۴۵۸۵۳	۶۸۶۷۰۴	۱۵۴۵۸	۲۸۸۷۷	۸۲۸۵	۷۷۹	۵۷۵۰	.
کرمانشاه.....	۲۸۳۸۰۶	۱۵۰۲۴۸	۲۰۰۴۶	۳۰۳۶۵	۵۰۳	۱۴۵	۸۲۴۹۹	.
کهگیلویه و بویراحمد.....	۸۴۰۲۶	۶۰۹۴۰	۱۸۲۳	۱۸۷۶۳	.	.	۲۵۰۰	.
گلستان.....	۲۴۵۷۶۵	۱۰۹۷۷۴	۲۸۳۷۴	۱۰۲۱۵۳	۱۵۷۷	۳۵۲۳	.	۳۶۴
گیلان.....	۳۴۵۷۲۱	۲۹۹۰۸۴	۲۷۶۶۳	۱۳۸۹۴	۲۳۱۸	.	.	۲۷۶۲
لرستان.....	۹۹۱۷۹	۸۳۹۴۲	۵۳۳۶	۹۵۰۴	.	.	.	۳۹۷
مازندران.....	۳۶۵۶۹۷	۲۷۶۴۰۰	۲۹۴۴۳	۴۹۷۹۱	۵۳۸۲	.	۳۲۹۳	۱۳۸۸
مرکزی.....	۱۷۰۰۳۹	۹۸۴۱۱	۱۱۱۸۲	۸۷۹۱	۱۱۴۵۹	۳۸۶۸۴	.	۱۵۱۲
هرمزگان.....	۱۶۶۱۹۲	۱۲۴۴۸۵	۱۲۴۲۶	۱۴۳۵۴	.	۲۶۳	.	۱۴۶۶۴
همدان.....	۷۷۶۵۱	۶۴۰۳۵	۳۵۷۷	۶۷۳۶	۱۳۳۱	۱۳۷۱	.	۶۰۱
یزد.....	۱۰۹۶۸۰	۱۰۵۵۸۴	۲۷۰	۳۴۵۷	.	۱۶۷	۲۰۲	.

۹- مساحت زیربنا در پروانه‌های احداث ساختمان برحسب مورد استفاده‌ی ساختمان و استان: پاییز ۱۳۹۷ (مترمربع)

استان (نقاط شهری)	جمع	مسکونی	مسکونی و کارگاه توام	بازرگانی	صنعتی	آموزشی	بهداشتی یا درمانی	سایر
کل کشور	۱۵۱۷۰۶۰۹	۱۱۲۲۷۲۲۵	۱۸۱۲۰۹۵	۱۷۰۲۵۴۳	۲۱۷۹۶۹	۴۵۱۳۹	۴۷۹۴۸	۴۷۶۹۰
کل کشور (بجز شهر تهران) .	۱۱۸۰۰۷۲۰	۸۷۴۲۳۷۴	۱۴۳۸۴۹۴	۱۲۶۸۴۷۴	۲۱۳۰۳۵	۴۵۱۳۹	۴۷۹۴۸	۴۵۲۵۶
آذربایجان شرقی	۶۹۶۵۶۵	۵۲۲۱۲۴	۱۱۵۸۵۱	۴۴۲۴۷	۱۱۵۶۱	۷۶۳	۰	۲۰۱۹
آذربایجان غربی	۲۶۷۹۶۱	۱۹۲۲۴۶	۶۷۳۰۵	۶۲۰۶	۶۵۵	۰	۱۵۴۹	۰
اردبیل	۲۶۳۹۴۶	۱۷۸۵۵۹	۵۹۹۷۷	۹۴۷۶	۱۵۹۳۴	۰	۰	۰
اصفهان	۱۶۶۵۱۱۰	۱۰۱۹۶۷۱	۱۸۳۶۹۷	۴۲۳۸۹۷	۲۵۳۱۹	۸۹۰	۷۹۸۴	۳۶۵۲
البرز	۸۹۸۸۲۴	۷۸۱۰۲۶	۶۷۳۰۸	۲۷۱۵۸	۲۲۱۱۹	۰	۰	۱۲۱۳
ایلام	۸۶۸۴۸	۶۰۲۸۸	۷۳۴۱	۱۷۹۹۶	۰	۰	۰	۱۲۲۳
بوشهر	۱۷۷۳۷۵	۱۳۸۵۹۲	۲۱۴۸۸	۱۱۳۳۷	۸۸۵	۴۶۱۶	۰	۴۵۷
تهران	۴۴۱۴۰۲۹	۳۱۸۸۰۸۸	۵۴۴۱۳۰	۵۵۸۱۲۲	۹۶۰۵۳	۱۶۴۰	۷۵۲۵	۱۸۴۷۱
تهران (بجز شهر تهران)	۱۰۴۴۱۴۰	۷۰۳۲۳۷	۱۰۰۵۲۹	۱۲۴۰۵۳	۹۱۱۱۹	۱۶۴۰	۷۵۲۵	۱۶۰۳۷
شهر تهران	۳۳۶۹۸۸۹	۲۴۸۴۸۵۱	۴۴۳۶۰۱	۴۳۴۰۶۹	۴۹۳۴	۰	۰	۲۴۳۴
چهارمحال و بختیاری	۸۷۸۱۲	۷۷۵۵۲	۳۹۳۴	۳۲۵۷	۱۳۰	۱۴۴۲	۱۳۹۷	۱۰۰
خراسان جنوبی	۷۳۶۴۲	۶۲۲۲۱	۱۵۳۰	۵۴۵۵	۳۸۸	۰	۰	۴۰۴۸
خراسان رضوی	۱۲۸۳۸۵۸	۹۷۷۳۹۲	۱۲۱۴۴۵	۱۶۷۰۶۰	۱۲۰۷۹	۰	۴۹۹۹	۸۸۳
خراسان شمالی	۱۳۱۹۸۱	۸۳۲۹۲	۳۴۴۷۵	۱۳۴۹۴	۰	۰	۲۳۳	۴۸۷
خوزستان	۴۶۱۷۳۴	۳۱۷۳۸۳	۸۹۴۴۵	۳۹۹۴۹	۳۰۲۱	۷۸۰۰	۰	۴۱۳۶
زنجان	۱۰۷۴۹۱	۸۷۵۳۹	۹۵۶۲	۸۲۷۰	۱۷۶۰	۳۶۰	۰	۰
سمنان	۱۳۲۲۷۴	۹۷۶۲۹	۲۰۶۳۴	۱۲۸۲۲	۱۱۸۹	۰	۰	۰
سیستان و بلوچستان	۱۹۳۵۸۶	۱۶۸۵۱۱	۱۷۲۳۹	۵۱۵۰	۷۴۷	۱۹۳۹	۰	۰
فارس	۷۲۲۳۰۴	۵۸۸۶۰۱	۶۲۱۰۰	۳۴۷۸۲	۴۵۳۵	۱۴۳۰۶	۱۴۴۱۳	۳۵۶۷
قزوین	۱۵۸۷۶۷	۱۲۳۴۴۸	۲۲۱۹۶	۷۹۵۰	۳۳۰	۲۱۸۵	۰	۲۶۵۸
قم	۳۸۸۸۴۵	۱۷۷۱۱۴	۵۷۲۴۱	۱۴۶۱۲۸	۶۰۴۶	۲۳۱۶	۰	۰
کردستان	۱۱۵۶۲۱	۹۷۶۷۰	۱۱۲۸۴	۲۵۰۴	۴۱۶۳	۰	۰	۰
کرمان	۴۲۴۴۲۹	۳۷۹۸۲۵	۱۶۹۲۰	۲۱۴۹۳	۵۱۶۳	۴۷۳	۵۵۵	۰
کرمانشاه	۲۶۳۰۹۸	۲۰۹۴۳۲	۳۴۲۲۶	۱۲۰۲۹	۳۵۲	۲۱۶	۶۸۴۳	۰
کهگیلویه و بویراحمد	۵۴۶۷۳	۴۱۹۳۰	۵۲۷۲	۶۴۷۱	۰	۰	۱۰۰۰	۰
گلستان	۲۵۷۵۴۳	۱۹۵۶۲۰	۵۳۷۹۵	۴۸۰۱	۹۰۲	۱۹۳۰	۰	۴۹۵
گیلان	۵۱۱۳۰۸	۴۲۶۸۱۱	۶۸۴۲۹	۱۴۶۸۳	۳۷۸	۰	۰	۱۰۰۷
لرستان	۱۲۹۰۱۵	۱۰۵۹۵۷	۱۳۲۰۸	۹۳۳۵	۰	۰	۰	۵۱۵
مازندران	۴۶۰۵۶۴	۳۳۴۱۳۱	۷۸۱۸۴	۴۴۱۹۴	۱۹۶۷	۰	۸۶۰	۱۲۲۸
مرکزی	۲۱۷۴۳۷	۱۸۲۲۳۹	۲۸۱۵۴	۴۲۶۴	۱۱۸۰	۱۲۷۰	۰	۳۳۰
هرمزگان	۲۱۱۸۷۷	۱۳۴۱۱۰	۵۵۱۰۸	۲۲۰۳۴	۰	۱۶۶	۰	۴۵۹
همدان	۱۸۱۸۱۹	۱۶۲۵۰۸	۹۶۸۰	۵۱۴۹	۱۱۱۳	۲۶۲۷	۰	۷۴۲
یزد	۱۳۰۲۷۳	۱۱۵۷۱۶	۹۳۷	۱۲۸۳۰	۰	۲۰۰	۵۹۰	۰

۱۰- تعداد واحد مسکونی تعیین شده در پروانه‌های احداث ساختمان برحسب مورد استفاده‌ی ساختمان و استان: پاییز ۱۳۹۷

استان (نقاط شهری)	جمع	مسکونی	مسکونی و کارگاه توام	بازرگانی	صنعتی	آموزشی	بهداشتی یا درمانی	سایر
کل کشور	۷۶۳۶۲	۶۶۸۷۹	۹۳۰۳	۱۴۱	۱۳	۱	۳	۱۵
کل کشور (بجز شهر تهران)...	۵۹۵۱۰	۵۲۴۱۵	۶۹۱۵	۱۴۱	۱۳	۸	۳	۱۵
آذربایجان شرقی	۳۲۵۰	۲۸۶۵	۳۷۳	۸	۰	۴	۰	۰
آذربایجان غربی	۱۴۴۸	۱۱۷۵	۲۶۸	۲	۱	۰	۲	۰
اردبیل	۱۴۱۵	۱۱۱۷	۲۹۰	۷	۱	۰	۰	۰
اصفهان	۷۱۶۰	۶۲۸۳	۸۵۷	۱۵	۵	۰	۰	۰
البرز	۳۵۶۲	۳۲۵۶	۲۹۸	۳	۱	۰	۰	۴
ایلام	۴۳۱	۳۹۸	۳۱	۱	۰	۰	۰	۱
بوشهر	۹۳۱	۸۲۱	۱۰۲	۴	۱	۱	۰	۲
تهران	۲۱۶۲۴	۱۸۷۰۸	۲۹۱۴	۰	۱	۰	۰	۱
تهران (بجز شهر تهران)	۴۷۷۲	۴۲۴۴	۵۲۶	۰	۱	۰	۰	۱
شهر تهران	۱۶۸۵۲	۱۴۴۶۴	۲۳۸۸	۰	۰	۰	۰	۰
چهارمحال و بختیاری	۵۱۰	۴۸۶	۱۹	۴	۰	۰	۰	۱
خراسان جنوبی	۳۶۵	۳۵۸	۶	۱	۰	۰	۰	۰
خراسان رضوی	۵۵۸۱	۴۹۹۷	۵۷۶	۸	۰	۰	۰	۰
خراسان شمالی	۶۹۳	۵۳۳	۱۵۷	۲	۰	۰	۰	۱
خوزستان	۲۷۹۲	۲۲۷۸	۴۷۲	۴۰	۱	۰	۰	۱
زنجان	۵۶۶	۵۱۹	۳۹	۶	۰	۲	۰	۰
سمنان	۷۰۱	۶۳۲	۶۷	۲	۰	۰	۰	۰
سیستان و بلوچستان	۱۱۲۰	۱۰۳۱	۸۲	۶	۰	۱	۰	۰
فارس	۳۵۴۴	۳۲۷۸	۲۶۳	۱	۰	۰	۱	۱
قزوین	۸۶۹	۷۶۲	۱۰۶	۰	۱	۰	۰	۰
قم	۱۴۵۲	۱۰۹۵	۳۵۷	۰	۰	۰	۰	۰
کردستان	۶۰۰	۵۴۹	۵۱	۰	۰	۰	۰	۰
کرمان	۲۹۹۲	۲۸۹۸	۹۴	۰	۰	۰	۰	۰
کرمانشاه	۱۸۵۶	۱۶۶۳	۱۹۱	۲	۰	۰	۰	۰
کهگیلویه و بویراحمد	۲۹۵	۲۷۱	۲۲	۲	۰	۰	۰	۰
گلستان	۱۴۳۲	۱۱۵۲	۲۷۳	۶	۱	۰	۰	۰
گیلان	۴۰۳۴	۳۵۲۸	۵۰۰	۶	۰	۰	۰	۰
لرستان	۷۷۹	۷۱۱	۶۸	۰	۰	۰	۰	۰
مازندران	۲۲۹۴	۱۹۰۳	۳۸۰	۹	۰	۰	۰	۲
مرکزی	۱۲۹۵	۱۱۴۳	۱۵۱	۰	۰	۰	۰	۱
هرمزگان	۱۰۶۶	۸۱۷	۲۴۵	۴	۰	۰	۰	۰
همدان	۱۰۴۵	۹۹۳	۵۰	۲	۰	۰	۰	۰
یزد	۶۶۰	۶۵۹	۱	۰	۰	۰	۰	۰

۱۱- تعداد پروانه‌های احداث ساختمان مسکونی برحسب مساحت زمین و استان: پاییز ۱۳۹۷

استان (نقاط شهری)	جمع	۱۰۰ مترمربع و کمتر	۱۰۱-۱۵۰ مترمربع	۱۵۱-۲۰۰ مترمربع	۲۰۱-۲۵۰ مترمربع	۲۵۱-۳۰۰ مترمربع	۳۰۱-۵۰۰ مترمربع	۵۰۱ مترمربع و بیش‌تر
کل کشور	۲۳۴۸۲	۹۲۱	۲۱۵۴	۶۴۹۳	۵۱۵۱	۳۲۱۹	۳۴۷۸	۱۳۶۶
کل کشور (بجز شهر تهران) ...	۲۱۴۰۷	۷۵۷	۲۴۶۲	۶۱۴۹	۴۷۸۵	۲۹۸۸	۳۰۵۵	۱۲۱۱
آذربایجان شرقی	۸۲۰	۶۰	۶۳	۳۱۹	۱۹۴	۸۳	۷۸	۲۳
آذربایجان غربی	۵۷۵	۴۳	۱۰۹	۲۲۲	۱۱۲	۴۷	۳۴	۸
اردبیل	۳۸۱	۴۷	۶۹	۱۱۵	۷۰	۳۴	۳۳	۱۳
اصفهان	۲۳۵۹	۳۲	۲۴۳	۹۵۱	۵۱۳	۲۹۷	۲۳۶	۸۷
البرز	۶۷۲	۲۰	۶۷	۱۱۸	۱۲۵	۶۲	۱۳۳	۱۴۷
ایلام	۲۵۶	۲	۳۰	۱۰۳	۶۰	۲۴	۳۴	۳
بوشهر	۵۰۳	۳	۱۸	۱۰۶	۱۵۹	۹۴	۹۸	۲۵
تهران	۳۴۴۹	۲۷۰	۶۲۰	۸۰۰	۵۶۵	۳۵۷	۵۵۱	۲۸۶
تهران (بجز شهر تهران)	۱۳۷۴	۱۰۶	۲۲۸	۴۵۶	۱۹۹	۱۲۶	۱۲۸	۱۳۱
شهر تهران	۲۰۷۵	۱۶۴	۳۹۲	۳۴۴	۳۶۶	۲۳۱	۴۲۳	۱۵۵
چهارمحال و بختیاری	۲۲۲	۳	۳۳	۸۷	۴۹	۳۲	۱۲	۶
خراسان جنوبی	۲۳۲	۰	۱۵	۶۱	۴۴	۵۵	۵۵	۲
خراسان رضوی	۱۵۶۷	۱۰۳	۲۲۰	۳۵۳	۳۵۲	۲۴۸	۲۰۴	۸۷
خراسان شمالی	۲۹۶	۱۳	۳۹	۱۳۶	۶۷	۲۱	۱۹	۱
خوزستان	۱۱۸۹	۶۰	۱۷۹	۳۳۴	۳۲۵	۱۵۳	۱۱۳	۲۵
زنجان	۲۹۳	۱۶	۵۸	۱۴۱	۳۶	۲۳	۱۸	۱
سمنان	۲۸۱	۲	۲۴	۹۰	۶۷	۴۹	۳۳	۱۶
سیستان و بلوچستان	۴۵۹	۱۱	۷۰	۹۷	۱۰۳	۸۷	۷۰	۲۱
فارس	۱۶۴۵	۱۴	۶۹	۲۹۹	۴۵۸	۳۳۵	۳۳۸	۱۳۲
قزوین	۲۴۶	۷	۳۳	۱۱۴	۵۰	۲۰	۱۷	۵
قم	۵۳۴	۲۳	۲۳۱	۱۷۶	۵۳	۲۱	۲۳	۷
کردستان	۲۵۱	۱۸	۴۷	۱۲۸	۴۲	۹	۴	۳
کرمان	۲۲۸۳	۱۱	۵۶	۲۶۸	۶۵۳	۵۳۴	۶۱۸	۱۴۳
کرمانشاه	۸۱۲	۹۰	۱۹۶	۳۲۸	۷۹	۶۵	۴۲	۱۲
کهگیلویه و بویراحمد	۲۲۹	۰	۸	۷۴	۶۵	۴۱	۳۳	۸
گلستان	۳۷۴	۴	۲۶	۹۵	۹۷	۵۱	۷۴	۲۷
گیلان	۹۹۶	۱۸	۱۰۸	۱۹۸	۲۲۲	۱۶۲	۱۹۸	۹۰
لرستان	۴۲۶	۸	۷۸	۲۴۰	۶۸	۱۹	۱۱	۲
مازندران	۷۲۵	۹	۴۵	۱۰۸	۱۴۹	۱۰۶	۲۰۶	۱۰۲
مرکزی	۳۸۴	۱۴	۳۸	۱۳۵	۸۹	۴۷	۴۱	۲۰
هرمزگان	۳۹۲	۳	۱۷	۷۲	۱۲۵	۷۵	۷۶	۲۴
همدان	۲۹۸	۱۶	۳۳	۱۲۷	۶۹	۲۸	۱۸	۷
یزد	۳۳۳	۱	۱۲	۹۸	۹۱	۴۰	۵۸	۳۳

۱۲- تعداد پروانه‌های احداث ساختمان مسکونی بر حسب مساحت زیر بنا و استان: پاییز ۱۳۹۷

استان (نقاط شهری)	جمع	۱۰۰ مترمربع و کمتر	۱۰۱-۱۵۰ مترمربع	۱۵۱-۲۰۰ مترمربع	۲۰۱-۲۵۰ مترمربع	۲۵۱-۳۰۰ مترمربع	۳۰۱-۵۰۰ مترمربع	۵۰۱ مترمربع و بیش‌تر
کل کشور	۲۳۴۸۲	۲۵۹۱	۳۹۴۴	۳۰۱۷	۱۹۳۲	۱۷۸۳	۳۹۲۹	۶۲۸۶
کل کشور (بجز شهر تهران) ..	۲۱۴۰۷	۲۵۹۱	۳۹۴۳	۳۰۱۴	۱۹۲۳	۱۷۴۴	۳۴۷۹	۴۷۱۳
آذربایجان شرقی	۸۲۰	۲۸	۸۹	۶۴	۶۵	۶۳	۱۷۵	۳۳۶
آذربایجان غربی	۵۷۵	۷۳	۷۱	۶۶	۶۰	۱۱۲	۱۱۱	۸۲
اردبیل	۳۸۱	۵۶	۵۱	۴۰	۱۵	۲۴	۵۹	۱۳۶
اصفهان	۲۳۵۹	۱۱۵	۳۴۴	۲۴۱	۳۳۵	۳۰۸	۴۷۷	۵۲۹
البرز	۶۷۲	۹	۴۰	۴۸	۲۹	۲۵	۷۴	۴۴۷
ایلام	۲۵۶	۴۰	۱۱۲	۲۴	۲۰	۷	۲۹	۲۴
بوشهر	۵۰۳	۵۴	۱۲۸	۱۰۵	۵۶	۳۳	۵۷	۷۰
تهران	۳۴۴۹	۵۶	۹۵	۸۶	۱۱۴	۱۶۴	۹۵۴	۱۹۸۰
تهران (بجز شهر تهران)	۱۳۷۴	۵۶	۹۴	۸۳	۱۰۵	۱۲۵	۵۰۴	۴۰۷
شهر تهران	۲۰۷۵	۰	۱	۳	۹	۳۹	۴۵۰	۱۵۷۳
چهارمحال و بختیاری	۲۲۲	۱۴	۳۱	۳۸	۳۳	۲۰	۵۱	۳۵
خراسان جنوبی	۲۳۲	۲۴	۶۸	۵۷	۱۸	۶	۲۶	۳۳
خراسان رضوی	۱۵۶۷	۲۵۴	۲۱۳	۱۳۴	۱۰۵	۸۸	۱۶۸	۶۰۵
خراسان شمالی	۲۹۶	۷۳	۴۸	۲۴	۳۵	۲۴	۴۸	۴۴
خوزستان	۱۱۸۹	۱۷۴	۳۵۵	۲۱۴	۸۹	۱۰۲	۱۵۱	۱۰۴
زنجان	۲۹۳	۴۶	۵۲	۳۰	۴۰	۲۱	۶۲	۴۲
سمنان	۲۸۱	۱۷	۶۵	۴۱	۲۷	۱۷	۵۸	۵۶
سیستان و بلوچستان	۴۵۹	۶۹	۸۸	۶۵	۳۶	۲۹	۸۴	۸۸
فارس	۱۶۴۵	۷۵	۳۶۸	۴۱۶	۱۶۹	۱۲۴	۲۴۰	۲۵۳
قزوین	۲۴۶	۱۵	۱۱	۱۸	۱۶	۱۱	۷۳	۱۰۲
قم	۵۳۴	۵۵	۴۵	۱۰۹	۷۹	۳۷	۱۱۱	۹۸
کردستان	۲۵۱	۲۰	۲۷	۱۳	۴۶	۲۲	۶۰	۶۳
کرمان	۲۲۸۳	۷۷۹	۷۳۷	۳۹۳	۸۹	۱۰۴	۱۰۲	۷۹
کرمانشاه	۸۱۲	۱۵۳	۱۳۸	۱۳۲	۱۲۹	۸۱	۱۰۳	۷۶
کهگیلویه و بویراحمد	۲۲۹	۲۴	۹۵	۵۱	۱۸	۱۷	۲۱	۳
گلستان	۳۷۴	۳۲	۴۳	۳۶	۴۱	۵۳	۵۹	۱۱۰
گیلان	۹۹۶	۱۲۸	۹۷	۲۱۷	۳۰	۴۹	۱۷۷	۲۹۸
لرستان	۴۲۶	۳۶	۱۱۲	۵۲	۸۲	۴۸	۶۷	۲۹
مازندران	۷۲۵	۶۳	۸۵	۱۱۵	۶۵	۷۴	۱۱۸	۲۰۵
مرکزی	۳۸۴	۲۹	۶۸	۲۷	۳۱	۲۲	۶۶	۱۴۱
هرمزگان	۳۹۲	۵۸	۱۳۹	۵۶	۱۶	۲۲	۴۲	۵۹
همدان	۲۹۸	۱۳	۵۲	۱۸	۲۷	۴۰	۳۵	۱۱۳
یزد	۳۳۳	۹	۷۷	۸۷	۱۷	۳۶	۷۱	۳۶

۱۳- تعداد پروانه‌های احداث ساختمان مسکونی برحسب تعداد طبقات ساختمان و استان: پاییز ۱۳۹۷

استان (نقاط شهری)	جمع	۱ طبقه	۲ طبقه	۳ طبقه	۴ طبقه	۵ طبقه و بیش‌تر
کل کشور.....	۲۳۴۸۲	۷۱۷۹	۵۴۲۹	۲۹۲۶	۲۱۰۰	۵۱۴۸
کل کشور (بجز شهر تهران).....	۲۱۴۰۷	۷۱۷۹	۵۴۲۹	۲۹۱۹	۲۰۲۴	۳۸۵۶
آذربایجان شرقی.....	۸۲۰	۱۴۳	۱۵۱	۱۲۶	۸۶	۳۱۴
آذربایجان غربی.....	۵۷۵	۷۹	۲۶۱	۱۲۹	۵۲	۵۴
اردبیل.....	۳۸۱	۹۰	۷۸	۶۳	۲۷	۱۲۳
اصفهان.....	۲۳۵۹	۴۷۵	۸۷۲	۴۳۵	۲۳۱	۳۴۶
البرز.....	۶۷۲	۱۵	۱۱۹	۵۰	۳۸	۴۵۰
ایلام.....	۲۵۶	۱۴۴	۵۴	۳۲	۱۵	۱۱
بوشهر.....	۵۰۳	۲۰۴	۱۷۰	۸۲	۳۵	۱۲
تهران.....	۳۴۴۹	۶۵	۱۳۴	۴۱۰	۴۸۷	۲۳۵۳
تهران (بجز شهر تهران).....	۱۳۷۴	۶۵	۱۳۴	۴۰۳	۴۱۱	۳۶۱
شهر تهران.....	۲۰۷۵	۰	۰	۷	۷۶	۱۹۹۲
چهارمحال و بختیاری.....	۲۲۲	۴۶	۹۴	۴۵	۲۳	۱۴
خراسان جنوبی.....	۲۳۲	۱۴۰	۴۶	۱۲	۲۵	۹
خراسان رضوی.....	۱۵۶۷	۴۱۰	۲۲۳	۱۱۳	۱۷۸	۶۴۳
خراسان شمالی.....	۲۹۶	۱۱۳	۸۴	۴۶	۳۷	۱۶
خوزستان.....	۱۱۸۹	۶۵۰	۳۷۹	۵۴	۳۱	۷۵
زنجان.....	۲۹۳	۷۰	۹۶	۶۶	۳۰	۳۱
سمنان.....	۲۸۱	۱۰۷	۷۵	۳۷	۲۴	۳۸
سیستان و بلوچستان.....	۴۵۹	۲۱۴	۷۸	۸۲	۴۱	۴۴
فارس.....	۱۶۴۵	۷۶۴	۴۶۳	۱۵۷	۷۴	۱۸۷
قزوین.....	۲۴۶	۳۳	۲۳	۳۳	۶۲	۹۵
قم.....	۵۳۴	۶۸	۲۴۷	۶۱	۹۸	۶۰
کردستان.....	۲۵۱	۴۱	۶۷	۴۴	۵۰	۴۹
کرمان.....	۲۲۸۳	۱۹۸۲	۱۹۳	۴۴	۲۶	۳۸
کرمانشاه.....	۸۱۲	۱۹۵	۲۸۷	۲۱۰	۵۴	۶۶
کهگیلویه و بویراحمد.....	۲۲۹	۱۳۸	۷۵	۱۱	۳	۲
گلستان.....	۳۷۴	۸۳	۱۳۱	۴۹	۱۸	۹۳
گیلان.....	۹۹۶	۱۷۳	۲۸۶	۱۶۱	۱۳۱	۲۴۵
لرستان.....	۴۲۶	۹۲	۱۹۸	۷۷	۲۹	۳۰
مازندران.....	۷۲۵	۱۴۸	۲۲۹	۱۱۰	۸۳	۱۵۵
مرکزی.....	۳۸۴	۸۴	۷۸	۶۹	۲۶	۱۲۷
هرمزگان.....	۳۹۲	۲۴۲	۶۸	۱۵	۱۳	۵۴
همدان.....	۲۹۸	۵۴	۸۲	۴۱	۲۴	۹۷
یزد.....	۳۳۳	۱۱۷	۸۸	۶۲	۴۹	۱۷

۱۴- تعداد پروانه‌های احداث ساختمان مسکونی بر حسب نوع اسکلت و مصالح عمده‌ی به‌کار رفته در ساختمان و استان: پاییز ۱۳۹۷

استان (نقاط شهری)	کل	فلزی	بتون آرمه	سایر			
				جمع	آجر و آهن	آجر و چوب	بلوک سیمانی
کل کشور.....	۲۳۴۸۲	۳۱۷۳	۱۵۲۱۱	۴۳۹۸	۴۱۸۴	۱۵	۱۹۹
کل کشور (بجز شهر تهران)...	۲۱۴۰۷	۳۴۸۹	۱۳۵۲۱	۴۳۹۷	۴۱۸۳	۱۵	۱۹۹
آذربایجان شرقی.....	۸۲۰	۵	۷۸۰	۳۵	۳۵	.	.
آذربایجان غربی.....	۵۷۵	۵۳	۴۷۴	۴۸	۴۸	.	.
اردبیل.....	۳۸۱	۴۴	۳۱۶	۲۱	۲۱	.	.
اصفهان.....	۲۳۵۹	۱۳۰	۲۱۶۹	۶۰	۶۰	.	.
البرز.....	۶۷۲	۳۶	۶۳۶
ایلام.....	۲۵۶	۲	۷۲	۱۸۲	۱۸۲	.	.
بوشهر.....	۵۰۳	۳	۲۵۷	۲۴۳	۱۶۹	۴	۷۰
تهران.....	۳۴۴۹	۵۹۴	۲۸۵۴	۱	۱	.	.
تهران (بجز شهر تهران).....	۱۳۷۴	۲۱۰	۱۱۶۴
شهر تهران.....	۲۰۷۵	۳۸۴	۱۶۹۰	۱	۱	.	.
چهارمحال و بختیاری.....	۲۲۲	.	۱۹۶	۲۶	۲۶	.	.
خراسان جنوبی.....	۲۳۲	۱۶۷	۴۶	۱۹	۱۵	.	۴
خراسان رضوی.....	۱۵۶۷	۱۴۴۵	۱۲۲
خراسان شمالی.....	۲۹۶	۵	۲۷۸	۱۳	۱۳	.	.
خوزستان.....	۱۱۸۹	۳۴	۳۴۷	۸۰۸	۷۸۲	۱	۲۵
زنجان.....	۲۹۳	۱۱	۲۵۲	۳۰	۳۰	.	.
سمنان.....	۲۸۱	۵	۲۶۷	۹	۷	.	۲
سیستان و بلوچستان.....	۴۵۹	۶۳	۲۶۵	۱۳۱	۱۲۹	.	۲
فارس.....	۱۶۴۵	۲۸	۴۷۱	۱۱۴۶	۱۱۴۶	.	.
قزوین.....	۲۴۶	۱۹	۲۲۷
قم.....	۵۳۴	۶۳	۴۲۸	۴۳	۴۳	.	.
کردستان.....	۲۵۱	۲۲	۱۸۴	۴۵	۴۵	.	.
کرمان.....	۲۲۸۳	۱۷۹	۱۲۱۲	۸۹۲	۸۹۱	۱	.
کرمانشاه.....	۸۱۲	۵۲۲	۲۵۵	۳۵	۳۵	.	.
کهگیلویه و بویراحمد.....	۲۲۹	۱۲	۴۵	۱۷۲	۱۴۰	۶	۲۶
گلستان.....	۳۷۴	۱	۳۶۷	۶	۳	۳	.
گیلان.....	۹۹۶	۳	۹۸۲	۱۱	.	.	۱۱
لرستان.....	۴۲۶	۳۰۲	۱۰۷	۱۷	۱۷	.	.
مازندران.....	۷۲۵	۱۸	۷۰۱	۶	۵	.	۱
مرکزی.....	۳۸۴	۵۸	۳۲۵	۱	۱	.	.
هرمزگان.....	۳۹۲	.	۲۵۶	۱۳۶	۷۹	.	۵۷
همدان.....	۲۹۸	۴۶	۱۹۵	۵۷	۵۶	.	۱
یزد.....	۳۳۳	۳	۱۲۵	۲۰۵	۲۰۵	.	.

۱۵- تعداد پروانه‌های احداث ساختمان مسکونی برحسب تعداد واحد مسکونی و استان: پاییز ۱۳۹۷

استان (نقاط شهری)	جمع	۱ واحدی	۲ واحدی	۳ واحدی	۴ واحدی	۵ واحدی و بیش‌تر
کل کشور	۲۳۴۸۲	۱۰۵۴۰	۵۰۷۵	۲۲۵۴	۱۹۰۷	۳۷۰۶
کل کشور (بجز شهر تهران)...	۲۱۴۰۷	۱۰۵۳۵	۵۰۱۵	۱۹۶۱	۱۴۶۱	۲۴۳۵
آذربایجان شرقی	۸۲۰	۲۳۴	۱۸۵	۸۰	۷۸	۲۴۳
آذربایجان غربی	۵۷۵	۱۸۸	۲۸۶	۵۶	۱۵	۳۰
اردبیل	۳۸۱	۱۴۳	۸۶	۲۰	۴۱	۹۱
اصفهان	۲۳۵۹	۷۵۰	۸۹۱	۳۰۰	۱۷۳	۲۴۵
البرز	۶۷۲	۱۵۹	۷۷	۳۳	۱۹۳	۲۱۰
ایلام	۲۵۶	۱۸۶	۴۲	۱۴	۶	۸
بوشهر	۵۰۳	۳۲۸	۱۰۲	۳۷	۲۲	۱۴
تهران	۳۴۴۹	۳۲۴	۴۸۱	۶۱۵	۶۳۳	۱۳۹۶
تهران (بجز شهر تهران)	۱۳۷۴	۳۱۹	۴۲۱	۳۲۲	۱۸۷	۱۲۵
شهر تهران	۲۰۷۵	۵	۶۰	۲۹۳	۴۴۶	۱۲۷۱
چهارمحال و بختیاری	۲۲۲	۶۰	۱۰۳	۴۲	۱۱	۶
خراسان جنوبی	۲۳۲	۱۷۳	۲۷	۱۴	۸	۱۰
خراسان رضوی	۱۵۶۷	۶۵۴	۲۸۲	۱۳۰	۱۴۳	۳۵۸
خراسان شمالی	۲۹۶	۱۶۶	۷۳	۳۵	۱۰	۱۲
خوزستان	۱۱۸۹	۷۲۱	۲۸۹	۵۵	۵۶	۶۸
زنجان	۲۹۳	۱۴۲	۱۰۵	۳۳	۹	۴
سمنان	۲۸۱	۱۴۱	۶۹	۲۴	۱۹	۲۸
سیستان و بلوچستان	۴۵۹	۲۵۶	۱۱۶	۲۷	۱۲	۴۸
فارس	۱۶۴۵	۱۰۷۱	۳۳۷	۶۰	۴۰	۱۳۷
قزوین	۲۴۶	۵۰	۴۱	۵۵	۷۴	۲۶
قم	۵۳۴	۲۸۷	۸۱	۹۶	۳۵	۳۵
کردستان	۲۵۱	۹۸	۷۹	۳۴	۲۸	۱۲
کرمان	۲۲۸۳	۱۹۶۲	۲۱۳	۴۲	۲۹	۳۷
کرمانشاه	۸۱۲	۳۳۲	۲۷۹	۱۲۹	۲۶	۴۶
کهگیلویه و بویراحمد	۲۲۹	۱۹۵	۲۸	۴	۲	۰
گلستان	۳۷۴	۱۶۳	۷۹	۲۵	۳۸	۶۹
گیلان	۹۹۶	۳۹۸	۲۰۷	۹۰	۶۳	۲۳۸
لرستان	۴۲۶	۲۵۴	۱۱۹	۲۷	۹	۱۷
مازندران	۷۲۵	۳۸۷	۱۲۱	۶۹	۳۱	۱۱۷
مرکزی	۳۸۴	۱۳۷	۹۲	۲۵	۶۵	۶۵
هرمزگان	۳۹۲	۲۷۹	۴۸	۱۴	۹	۴۲
همدان	۲۹۸	۱۰۳	۷۶	۱۶	۲۲	۸۱
یزد	۳۳۳	۱۹۹	۶۱	۵۳	۷	۱۳