

ریاست جمهوری
سازمان برنامه و بودجه کشور
مرکز آمار ایران

نتایج آمارگیری از گردشگران ملی بهار ۱۳۹۸

مرکز آمار ایران



نشانه‌های نشریات مرکز آمار ایران

-	آمار گردآوری نشده است.
000	آمار در دسترس نیست.
x	ذاتاً یا عملاً وجود ندارد.
xx	جمع و محاسبه غیر ممکن یا بی‌معنی است.
//	رقم کمتر از نصف واحد است.
	رقم (نسبت) ناچیز و قابل صرف‌نظر کردن است.
*	رقم غیر قطعی است.
**	رقم جنبه تخمینی دارد.
⊖	به‌دلیل حفظ محرمانگی، رقم قابل انتشار نیست.

اختلاف در سرجمع‌ها به علت سراسر کردن ارقام است. محاسبه نسبت‌ها و شاخص‌ها قبل از سراسر کردن ارقام صورت گرفته است.

پیشگفتار

اهمیت صنعت گردشگری در شکوفایی اقتصادی ایجاب می‌نماید تا نظام آماری منسجم و پویایی در این بخش استقرار یافته، تولید و انتشار آمار و اطلاعات مورد نیاز برنامه‌ریزان در دستور کار قرار گیرد. بدون شک ایران با تاریخی کهن و فرهنگی غنی با وجود میراث فرهنگی، جاذبه‌های طبیعی و تنوع آب و هوایی یکی از مقصدهای مهم گردشگرپذیر جهان است که در صورت برنامه‌ریزی مناسب، به یکی از منابع تولید ثروت در کشور تبدیل خواهد شد.

تولید و انتشار آمار و اطلاعات حوزه گردشگری از نیازهای مهم بخش فرهنگی کشور است که مسئولیت و همکاری نزدیک بیش از پیش همه دست‌اندرکاران این حوزه را در این مهم می‌طلبد. اولین آمارگیری ملی در حوزه گردشگری در سال ۱۳۸۷ در سطح کشور به اجرا در آمد. تا قبل از این آمارگیری، اطلاعات منسجم و قابل اعتمادی در حوزه گردشگران ملی وجود نداشته است و در برخی موارد آمار رسمی بازدیدکنندگان از موزه‌ها و بناهای تاریخی تحت پوشش سازمان میراث فرهنگی، صنایع دستی و گردشگری در سالنامه‌های آماری انتشار یافته است.

مرکز آمار ایران از سال ۱۳۸۱ با همکاری سازمان ایرانگردی و جهانگردی وقت، مطالعاتی را در زمینه تهیه حساب‌های اقماری گردشگری به‌طور مشترک آغاز نمود. اما پس از ادغام سازمان مذکور با سازمان میراث فرهنگی این مطالعات متوقف شد. علی‌رغم ناتمام ماندن این فعالیت‌ها، نتیجه مطالعات انجام شده، بر طراحی و اجرای طرح‌های آمارگیری در سه حوزه اصلی گردشگری (بومی، ورودی، خروجی) تأکید می‌کرد. در این راستا اجرای دو طرح آمارگیری با عناوین «آمارگیری از گردشگران داخلی» و «آمارگیری از گردشگران ورودی» در برنامه اول ملی آمار کشور پیش‌بینی شد.

به لطف الهی مطالعات اولیه برای آزمایش طرح آمارگیری از گردشگران داخلی در سال ۱۳۸۵ با همکاری پژوهشکده آمار آغاز و در نهایت در فروردین ماه ۱۳۸۶ طرح مزبور در شش استان منتخب در سطح شهرستان‌های بوشهر، تهران، سبزوار، رفسنجان، بابل و ملایر به مرحله اجرا درآمد؛ پس از ارزیابی نتایج آزمایش طرح و اخذ نظرات و پیشنهادات تمامی عوامل اجرایی، اصلاحاتی در پرسشنامه و راهنماهای تهیه شده اعمال شد.

به منظور گردآوری اطلاعات گردشگری خانوارهای کشور در سال ۱۳۸۷، طرح اصلی در چهار مرحله، طی ماه‌های تیر، مهر و دی سال ۱۳۸۷ و فروردین ۱۳۸۸، در سال‌های ۱۳۹۰ تا ۱۳۹۳ در دو مرحله در طی ماه‌های تیر و مهر و در سال‌های ۱۳۹۵ تا ۱۳۹۸ در یک مرحله در تیرماه به اجرا در آمد و در هر مرحله اطلاعات گردشگری خانوارها در فصل قبل مورد پرسش قرار گرفت.

نشریه حاضر حاوی نتایج طرح مزبور در فصل بهار سال ۱۳۹۸ می‌باشد. امید است با تداوم تولید آمارهای گردشگری و شناخت الگوهای گردشگری در کشور امکان برنامه‌ریزی بهتر برای این صنعت با اهمیت، فراهم شود. مرکز آمار ایران از تمامی سازمان‌ها و افرادی که به نحوی در اجرای این طرح مشارکت داشته یا اجرای آن را تسهیل نموده‌اند تشکر و قدردانی می‌کند.

فهرست مندرجات

صفحه	عنوان
۹	مشخصات کلی طرح
۱۲	تعاریف و مفاهیم
۱۴	خلاصه یافته‌ها

جدول‌های آماری

۲۵	۱- تعداد خانوارها بر حسب وضعیت سفر اعضا - بهار ۱۳۹۸
۲۵	۲- تعداد خانوارها بر حسب وضعیت سفر و بعد خانوار - بهار ۱۳۹۸
۲۵	۳- تعداد خانوارها بر حسب وضعیت سفر و نحوه تصرف محل سکونت خانوار - بهار ۱۳۹۸
۲۶	۴- تعداد خانوارها بر حسب وضعیت سفر و وضعیت برخورداری از وسیله نقلیه - بهار ۱۳۹۸
۲۶	۵- تعداد خانوارها بر حسب وضعیت سفر و جنس سرپرست خانوار - بهار ۱۳۹۸
۲۶	۶- تعداد خانوارها بر حسب وضعیت سفر و وضع سواد و سطح تحصیلات سرپرست خانوار - بهار ۱۳۹۸
۲۷	۷- تعداد خانوارها بر حسب وضعیت سفر و وضع فعالیت سرپرست خانوار - بهار ۱۳۹۸
۲۷	۸- تعداد خانوارها بر حسب وضعیت سفر و وضع شغلی سرپرست خانوار - بهار ۱۳۹۸
۲۷	۹- تعداد خانوارها بر حسب وضعیت سفر و وضع زناشویی سرپرست خانوار - بهار ۱۳۹۸
۲۸	۱۰- تعداد خانوارها بر حسب وضعیت سفر و گروه‌های سنی سرپرست خانوار - بهار ۱۳۹۸
۳۱	۱۱- تعداد سفرهای اعضای خانوار بر حسب مقصد و نوع سفر - بهار ۱۳۹۸
۳۱	۱۲- تعداد سفرهای بومی بر حسب نوع سفر و بعد خانوار - بهار ۱۳۹۸
۳۱	۱۳- تعداد سفرهای خروجی بر حسب بعد خانوار - بهار ۱۳۹۸
۳۲	۱۴- تعداد سفرهای بومی بر حسب نوع سفر و نحوه تصرف محل سکونت خانوار - بهار ۱۳۹۸
۳۲	۱۵- تعداد سفرهای خروجی بر حسب نحوه تصرف محل سکونت خانوار - بهار ۱۳۹۸
۳۳	۱۶- تعداد سفرهای بومی بر حسب نوع سفر و وضعیت برخورداری از وسیله نقلیه - بهار ۱۳۹۸
۳۳	۱۷- تعداد سفرهای بومی بر حسب نوع سفر و جنس سرپرست خانوار - بهار ۱۳۹۸
۳۳	۱۸- تعداد سفرهای خروجی بر حسب جنس سرپرست خانوار - بهار ۱۳۹۸
۳۴	۱۹- تعداد سفرهای بومی بر حسب نوع سفر و وضع سواد و سطح تحصیلات سرپرست خانوار - بهار ۱۳۹۸
۳۴	۲۰- تعداد سفرهای خروجی بر حسب وضع سواد و سطح تحصیلات سرپرست خانوار - بهار ۱۳۹۸
۳۵	۲۱- تعداد سفرهای بومی بر حسب نوع سفر و وضع فعالیت سرپرست خانوار - بهار ۱۳۹۸
۳۵	۲۲- تعداد سفرهای خروجی بر حسب وضع فعالیت سرپرست خانوار - بهار ۱۳۹۸
۳۶	۲۳- تعداد سفرهای بومی بر حسب نوع سفر و وضع شغلی سرپرست شاغل خانوار - بهار ۱۳۹۸
۳۶	۲۴- تعداد سفرهای خروجی بر حسب وضع شغلی سرپرست شاغل خانوار - بهار ۱۳۹۸
۳۶	۲۵- تعداد سفرهای بومی بر حسب نوع سفر و وضع زناشویی سرپرست خانوار - بهار ۱۳۹۸
۳۷	۲۶- تعداد سفرهای بومی بر حسب نوع سفر و اهداف اصلی گردشگری - بهار ۱۳۹۸

- ۲۷- تعداد سفرهای بومی بر حسب نوع سفر و شیوه سفر - بهار ۱۳۹۸ ۳۷
- ۲۸- تعداد سفرهای بومی بر حسب نوع سفر و نوع وسیله نقلیه اصلی مورد استفاده برای رفت- بهار ۱۳۹۸ ۳۸
- ۲۹- تعداد سفرهای خروجی بر حسب نوع وسیله نقلیه اصلی مورد استفاده برای رفت- بهار ۱۳۹۸ ۳۸
- ۳۰- تعداد سفرهای بومی بر حسب نوع سفر و نوع وسیله نقلیه اصلی مورد استفاده برای برگشت- بهار ۱۳۹۸ ۳۹
- ۳۱- تعداد سفرهای خروجی بر حسب نوع وسیله نقلیه اصلی مورد استفاده برای برگشت - بهار ۱۳۹۸ ۳۹
- ۳۲- تعداد نفر شب اقامت سفرهای با اقامت شبانه خروجی بر حسب نوع اقامتگاه- بهار ۱۳۹۸ ۴۰
- ۳۳- تعداد سفر و نفر شب اقامت سفرهای انجام شده بومی بر حسب نوع سفر و استان مقصد- بهار ۱۳۹۸ ۴۱
- ۳۴- تعداد سفر و نفر شب اقامت سفرهای انجام شده بومی بر حسب نوع سفر و استانهای بازدید شده - بهار ۱۳۹۸ ۴۲
- ۳۵- بیست شهر مقصد اصلی سفرهای بومی به ترتیب تعداد سفر انجام شده بر حسب نوع سفر و تعداد نفر شب اقامت- بهار ۱۳۹۸ ۴۳
- ۳۶- بیست شهر بازدید شده در سفرهای بومی به ترتیب تعداد سفر انجام شده بر حسب نوع سفر و تعداد نفر شب اقامت- بهار ۱۳۹۸ ۴۴
- ۳۷- بیست شهرستان مقصد اصلی سفرهای بومی به ترتیب تعداد سفر انجام شده بر حسب نوع سفر و تعداد نفر شب اقامت- بهار ۱۳۹۸ ۴۵
- ۳۸- بیست شهرستان بازدید شده در سفرهای بومی به ترتیب تعداد سفر انجام شده بر حسب نوع سفر و تعداد نفر شب اقامت- بهار ۱۳۹۸ ۴۶
- ۳۹- هزینه سفرهای بومی بر حسب نوع سفر به تفکیک اقلام اصلی هزینه- بهار ۱۳۹۸ ۴۷
- ۴۰- هزینه سفرهای خروجی به تفکیک اقلام اصلی هزینه- بهار ۱۳۹۸ ۴۷

مشخصات کلی طرح

هدف کلی

هدف کلی از اجرای این طرح، تهیه آمار و اطلاعات گردشگری خانوارهای کشور برای ارائه در سال ۱۳۹۸ است.

جامعه هدف

جامعه هدف این طرح، شامل تمام خانوارهای معمولی ساکن در مناطق شهری و روستایی کشور در فصل بهار سال ۱۳۹۸ است. خانوارهای معمولی غیر ساکن، گروهی و مؤسسه‌ای در این طرح پوشش داده نمی‌شوند.

واحد آماری

واحد آماری این طرح، یک خانوار معمولی ساکن در مناطق شهری و روستایی کشور در سال ۱۳۹۸ است.

زمان آماری

زمان آماری ارقام مورد سنجش بر حسب مورد، روز آمارگیری یا فصل بهار سال ۱۳۹۸ است.

زمان آمارگیری

زمان آمارگیری این طرح از ۱۳۹۸/۰۴/۱۸ تا ۱۳۹۸/۰۵/۰۷ بوده است.

روش جمع‌آوری اطلاعات

در این آمارگیری با مراجعه به خانوارهای نمونه، اطلاعات مربوط به فعالیت‌های گردشگری خانوار در فصل بهار از طریق مصاحبه حضوری با سرپرست یا عضو مطلع خانوار جمع‌آوری و در پرسشنامه‌های مربوط ثبت شده است.

چارچوب نمونه‌گیری

چارچوب مورد استفاده در هر یک از مراحل نمونه‌گیری به شرح زیر است:

مرحله اول: فهرست حوزه‌های سرشماری عمومی نفوس و مسکن ۱۳۹۵ در کشور به همراه تعداد خانوارهای معمولی ساکن

هر یک از حوزه‌ها

مرحله دوم: فهرست تمامی بلوک‌ها و آبادی‌های مربوط به حوزه‌های سرشماری انتخاب شده در مرحله اول به همراه تعداد

خانوارهای معمولی ساکن در هر بلوک/آبادی

مرحله سوم: فهرست تمامی خانوارهای معمولی ساکن در واحدهای نمونه‌گیری مرحله دوم که مأمور آمارگیر با

فهرست‌برداری از تمامی مکان‌ها و خانوارها در قالب فرم فهرست‌برداری، تهیه کرده است.

روش نمونه‌گیری

روش نمونه‌گیری در این طرح سه مرحله‌ای طبقه‌بندی شده است. در مرحله اول، پس از طبقه‌بندی حوزه‌ها، در هر طبقه، حوزه‌های نمونه به تعداد لازم به روش سیستماتیک و با احتمال انتخاب متناسب با تعداد خانوار معمولی ساکن هر حوزه انتخاب می‌شوند. در مرحله دوم، در هر یک از حوزه‌های نمونه یک بلوک/آبادی به روش سیستماتیک و با احتمال انتخاب متناسب با تعداد خانوار معمولی ساکن و گروهی آن بلوک/آبادی انتخاب می‌شود و سپس در مرحله سوم در هر یک از حوزه‌های انتخاب شده در مرحله قبل، خانوارهای نمونه به روش تصادفی ساده انتخاب می‌شوند.

تعیین تعداد خانوارهای نمونه در کل کشور

$$n = \max_c \left\{ \left(\frac{1}{\hat{P}} \right) Z_{0.975}^2 \times \left(\frac{\hat{S}_c}{r_c \times \hat{X}_c} \right)^2 \times \text{deff}_c \times (1 + Nr) \right\}$$

که در آن:

c:	اندیس ویژگی مورد نظر (شامل «تعداد سفرهای بومی با اقامت شبانه»، «تعداد سفرهای بومی بدون اقامت شبانه» و «تعداد سفرهای خروجی»، «هزینه سفر خانوارها»)
n:	تعداد خانوارهای نمونه بهینه در کل کشور
Z _{0.975} :	چندک ۰/۹۷۵ ام توزیع نرمال استاندارد (برابر با ۱/۹۶)
S _c ^:	برآورد انحراف معیار ویژگی مورد نظر که بر اساس نتایج طرح گردشگران ملی ۱۳۹۶ محاسبه شده است.
X _c ^:	برآورد میانگین ویژگی مورد نظر که بر اساس نتایج طرح گردشگران ملی ۱۳۹۶ محاسبه شده است.
r _c :	خطای نسبی پذیرفته شده برای برآورد ویژگی مورد نظر
Nr:	نرخ مفروض ریزش نمونه (برابر با ۰/۱ درصد)
deff _c :	اثر طرح ویژگی مورد نظر که بر اساس نتایج طرح گردشگران ملی ۱۳۹۶ محاسبه شده است.
P^:	برآورد نسبت تعداد خانوارهای سفر رفته که بر اساس نتایج طرح گردشگران ملی ۱۳۹۶ محاسبه شده است. (برابر با ۰/۶۸)

اندازه نمونه نهایی با توجه به محاسبات فوق و با در نظر گرفتن ملاحظات اجرایی و نظر دفتر موضوعی، تعیین شده و در جدول پیوست به تفکیک مناطق شهری و روستایی ارائه شده است.

روش برآورد

برای دستیابی به برآوردهای مورد نظر، ابتدا داده‌های مربوط به هر یک از خانوارهای نمونه وزن‌دهی می‌شوند. وزن‌دهی در سه مرحله «اعمال وزن پایه»، «تعدیل وزن برای بی‌پاسخی کامل» و «تعدیل وزن بر اساس پیش‌بینی‌های تعداد خانوارها» انجام می‌گیرد. وزنی که پس از اعمال این مراحل وزن‌دهی به دست می‌آید، تعیین می‌کند که «هر خانوار در نمونه، نماینده چند خانوار در جامعه» است. پس از وزن‌دهی، برآورد تعداد از جمع وزن‌ها به دست می‌آید.

تعداد حوزه و خانوارهای نمونه در مناطق شهری و روستایی به تفکیک استان

کد استان	نام استان	تعداد خانوار			تعداد حوزه نمونه		
		کل	شهری	روستایی	کل	شهری	روستایی
۰۰	مرکزی	۷۰۰	۵۳۰	۱۷۰	۷۰	۵۳	۱۷
۰۱	گیلان	۱۳۱۰	۸۳۰	۴۸۰	۱۳۱	۸۳	۴۸
۰۲	مازندران	۱۶۶۰	۹۶۰	۷۰۰	۱۶۶	۹۶	۷۰
۰۳	آذربایجان شرقی	۱۸۶۰	۱۳۵۰	۵۱۰	۱۸۶	۱۳۵	۵۱
۰۴	آذربایجان غربی	۱۴۴۰	۹۷۰	۴۷۰	۱۴۴	۹۷	۴۷
۰۵	کرمانشاه	۸۸۰	۶۷۰	۲۱۰	۸۸	۶۷	۲۱
۰۶	خوزستان	۱۹۶۰	۱۵۱۰	۴۵۰	۱۹۶	۱۵۱	۴۵
۰۷	فارس	۲۲۰۰	۱۵۶۰	۶۴۰	۲۲۰	۱۵۶	۶۴
۰۸	کرمان	۱۴۲۰	۸۴۰	۵۸۰	۱۴۲	۸۴	۵۸
۰۹	خراسان رضوی	۲۹۷۰	۲۱۸۰	۷۹۰	۲۹۷	۲۱۸	۷۹
۱۰	اصفهان	۲۴۶۰	۲۱۶۰	۳۰۰	۲۴۶	۲۱۶	۳۰
۱۱	سیستان و بلوچستان	۱۰۸۰	۵۲۰	۵۶۰	۱۰۸	۵۲	۵۶
۱۲	کردستان	۷۱۰	۵۱۰	۲۰۰	۷۱	۵۱	۲۰
۱۳	همدان	۸۳۰	۵۳۰	۳۰۰	۸۳	۵۳	۳۰
۱۴	چهارمحال و بختیاری	۴۱۰	۲۷۰	۱۴۰	۴۱	۲۷	۱۴
۱۵	لرستان	۷۸۰	۵۱۰	۲۷۰	۷۸	۵۱	۲۷
۱۶	ایلام	۲۴۰	۱۶۰	۸۰	۲۴	۱۶	۸
۱۷	کهگیلویه و بویراحمد	۲۹۰	۱۶۰	۱۳۰	۲۹	۱۶	۱۳
۱۸	بوشهر	۴۹۰	۳۶۰	۱۳۰	۴۹	۳۶	۱۳
۱۹	زنجان	۴۹۰	۳۳۰	۱۶۰	۴۹	۳۳	۱۶
۲۰	سمنان	۳۲۰	۲۵۰	۷۰	۳۲	۲۵	۷
۲۱	یزد	۵۳۰	۴۵۰	۸۰	۵۳	۴۵	۸
۲۲	هرمزگان	۷۵۰	۴۲۰	۳۳۰	۷۵	۴۲	۳۳
۲۳	تهران	۶۵۶۰	۶۲۰۰	۳۶۰	۶۵۶	۶۲۰	۳۶
۲۴	اردبیل	۵۷۰	۳۹۰	۱۸۰	۵۷	۳۹	۱۸
۲۵	قم	۵۹۰	۵۶۰	۳۰	۵۹	۵۶	۳
۲۶	قزوین	۶۱۰	۴۵۰	۱۶۰	۶۱	۴۵	۱۶
۲۷	گلستان	۸۴۰	۴۶۰	۳۸۰	۸۴	۴۶	۳۸
۲۸	خراسان شمالی	۳۹۰	۲۲۰	۱۷۰	۳۹	۲۲	۱۷
۲۹	خراسان جنوبی	۳۵۰	۲۰۰	۱۵۰	۳۵	۲۰	۱۵
۳۰	البرز	۱۳۱۰	۱۲۱۰	۱۰۰	۱۳۱	۱۲۱	۱۰
	کل کشور	۳۷۰۰۰	۲۷۷۲۰	۹۲۸۰	۳۷۰۰	۲۷۷۲	۹۲۸

تعاریف و مفاهیم

خانوار

منظور از خانوار در این طرح، خانوار معمولی ساکن است. خانوار معمولی ساکن، از چند نفر تشکیل می‌شود که با هم در یک اقامتگاه ثابت زندگی می‌کنند و با یکدیگر هم‌خرج هستند و معمولاً با هم غذا می‌خورند.

سفر

جا به جایی افراد از یک مکان به مکان دیگر با هر هدف، صرفنظر از مدت زمان و مسافت طی شده است.

محیط معمول

محیط معمول فرد، محیطی است که او به‌طور روزمره و معمول برای کار، تحصیل یا سایر امور معمول زندگی در آن در حال تردد است.

گردشگری

مجموعه فعالیت‌هایی که فرد یا افرادی در طی سفر به مکانی خارج از محیط معمول زندگی خویش، برای مدت زمان حداکثر یک سال متوالی با هدف تفریح، تجارت و غیره انجام می‌دهند، به شرط اینکه از محل مورد بازدید (مقصد) حقوق و دستمزد دریافت نکنند.

انواع گردشگری عبارتند از:

گردشگری داخلی: گردشگری افراد مقیم و غیر مقیم در کشور مورد بازدید است و شامل گردشگری بومی (درون حوزه ای) و گردشگری ورودی می‌باشد.

گردشگری بومی (گردشگری درون حوزه ای): گردشگری افراد مقیم یک کشور در درون مرزهای همان کشور است.

گردشگری ورودی: گردشگری افراد غیرمقیم یک کشور، در کشور مورد بازدید است.

گردشگری خروجی^۱: گردشگری افراد مقیم یک کشور، خارج از مرزهای کشور خود است.

گردشگری ملی: گردشگری افراد مقیم یک کشور در درون و خارج از مرزهای کشور خود است و شامل گردشگری بومی و گردشگری خروجی می‌باشد.

سفر گردشگری

سفرهایی که توسط بازدیدکنندگان انجام می‌شود.

بازدیدکننده

مسافری که با هر هدف اصلی، غیر از استخدام توسط مؤسسه یا فردی مقیم در مکان مورد بازدید، برای مدت کمتر از یک سال به مکانی خارج از محیط معمول خود سفر می‌کند. بازدیدکننده شامل گردشگر (بازدیدکننده با اقامت شبانه) و بازدیدکننده یک روزه (بدون اقامت شبانه) می‌باشد.

خانوار سفر رفته

منظور، خانواری است که حداقل یک عضو آن در دوره آماری مورد بررسی حداقل یک سفر انجام داده باشد.

^۱ یا توجه به بازنگری به عمل آمده در تعاریف و مفاهیم، در نشریه حاضر، واژه "بومی" جایگزین واژه "داخلی" شده است.

^۲ یا توجه به بازنگری به عمل آمده در تعاریف و مفاهیم، در نشریه حاضر، واژه "خروجی" جایگزین واژه "خارجی" شده است.

نوع سفر

منظور این است که سفر همراه با اقامت شبانه بوده است یا خیر.

هدف اصلی سفر

هدف اصلی از سفر، هدف عمده‌ای است که سفر به دلیل آن شکل گرفته است. طبقه‌بندی اهداف اصلی سفر به شرح ذیل است:

- گردش و تفریح
- دیدار دوستان و بستگان
- زیارت
- درمان
- خرید
- آموزش
- کسب و کار و مأموریت شغلی
- سایر اهداف

تعداد سفر

منظور از تعداد سفر مجموع سفرهای فرد، فرد اعضای سفر رفته خانوار (اعم از سفرهای داخل استان و سفرهای خارج از استان) در فصل مورد بررسی است.

تعداد نفر شب

تعداد نفر شب اقامت در سفرهای با اقامت شبانه عبارت از مجموع شب اقامت فرد فرد اعضای سفر رفته خانوار در فصل مورد بررسی است.

مقصد اصلی سفر

مقصد اصلی یک سفر، مکان یا جایی است که رفتن به آن مکان، نقش اصلی در شکل‌گیری آن سفر داشته است.

مرکز آمار ایران

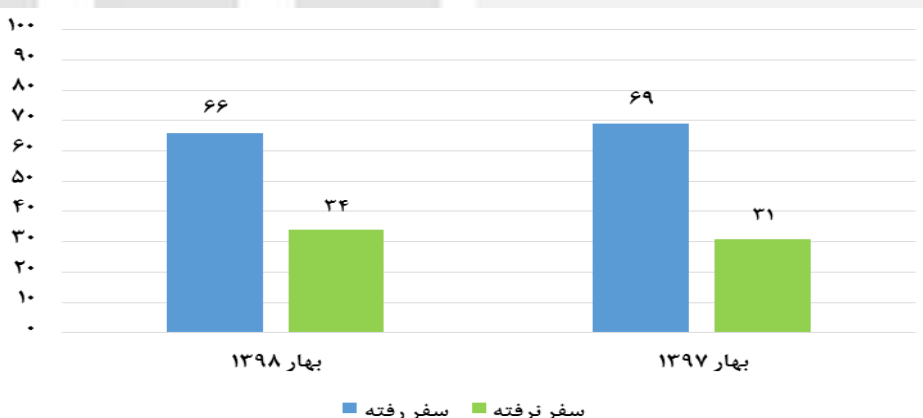
خلاصه یافته‌ها

الف - تعداد خانوارها بر حسب وضعیت سفر اعضا در فصل بهار (۱۳۹۷-۱۳۹۸)

۱۳۹۸	۱۳۹۷	وضعیت سفر خانوار
۲۵۳۷۸۱۶۶	۲۴۱۷۶۱۹۵	کل خانوار کشور
۱۶۷۱۳۹۹۲	۱۷۰۹۳۷۱۹	سفر رفته
۸۶۶۴۱۷۴	۷۷۸۳۱۷۶	سفر نرفته

در فصل بهار سال ۱۳۹۸، حدود ۶۶ درصد خانوارهای کشور که معادل ۱۶۷۱۳۹۹۲ خانوار است، حداقل یک فرد از اعضای خانوار سفر داشته است. در مقابل در حدود ۳۴ درصد خانوارها یعنی ۸۶۶۴۱۷۴ خانوار، در این فصل هیچ فردی از اعضایشان سفر نداشته است؛ در حالی که این ارقام در سال ۱۳۹۷ به ترتیب ۶۹ و ۳۱ درصد بوده است.

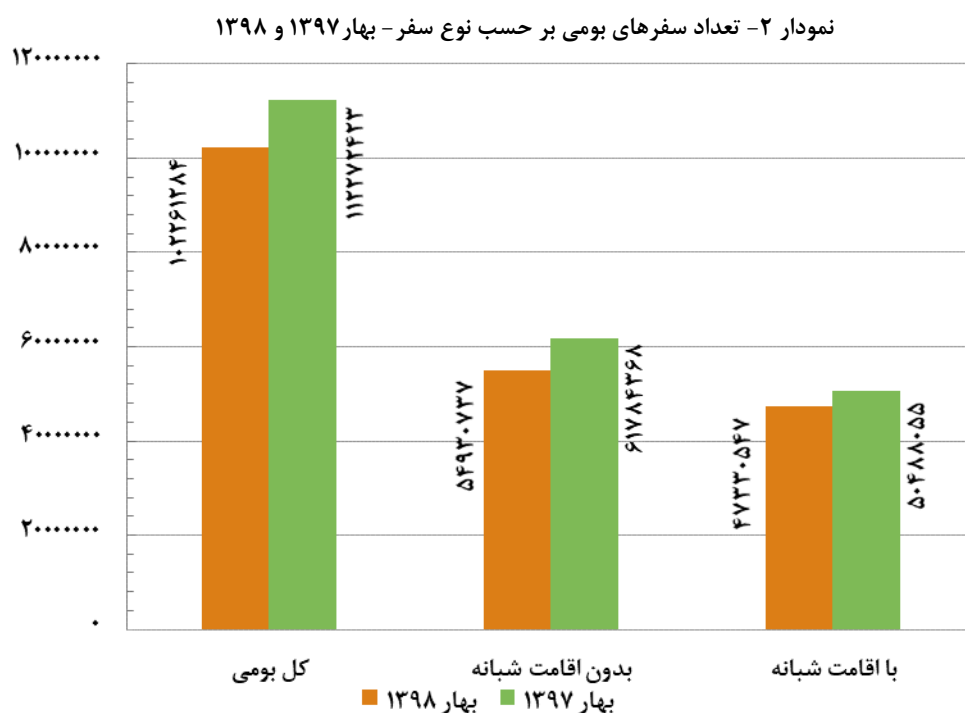
نمودار ۱- درصد خانوارها بر حسب وضعیت سفر - بهار ۱۳۹۷ و ۱۳۹۸



ب - تعداد سفرهای بومی اعضای خانوار بر حسب نوع سفر در فصل بهار (۱۳۹۷-۱۳۹۸)

۱۳۹۸	۱۳۹۷	نوع سفر
۱۰۲۲۶۱۲۸۴	۱۱۲۲۷۲۴۲۳	کل
۵۴۹۳۰۷۳۷	۶۱۷۸۴۳۶۸	بدون اقامت شبانه
۴۷۳۳۰۵۴۷	۵۰۴۸۸۰۵۵	با اقامت شبانه

نتایج نشان می‌دهد که تعداد ۱۰۲۲۶۱۲۸۴ سفر در فصل بهار سال ۱۳۹۸، در داخل کشور توسط اعضای خانوار انجام شده است. ۴۶ درصد از سفرهای بومی در فصل بهار، با اقامت شبانه و ۵۴ درصد بدون اقامت شبانه بوده است؛ این شاخص در سال ۱۳۹۷ به ترتیب ۴۵ و ۵۵ درصد بوده است.

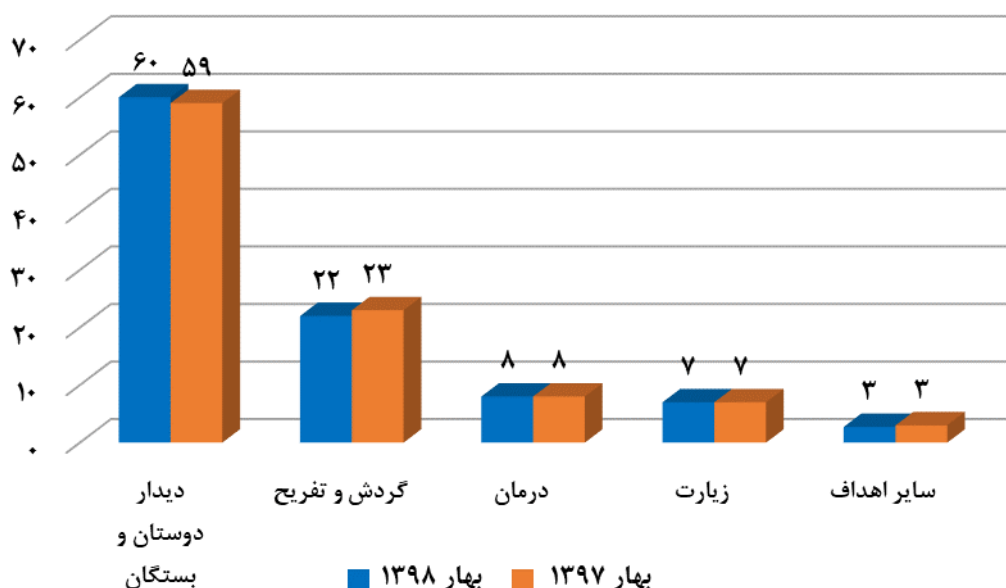


پ- تعداد سفرهای بومی با اقامت شبانه بر حسب هدف اصلی سفر در فصل بهار (۱۳۹۷-۱۳۹۸)

۱۳۹۸	۱۳۹۷	هدف اصلی سفر
۴۷۳۳۰۵۴۷	۵۰۴۸۱۰۵۵	جمع
۱۰۴۹۳۲۵۳	۱۱۷۲۴۲۸۸	گردش و تفریح
۲۸۳۰۵۴۹۰	۲۹۵۷۳۰۱۵	دیدار دوستان و بستگان
۳۴۸۸۰۹۵	۳۵۹۲۹۶۵	زیارت
۳۷۵۳۳۳۲	۳۹۴۰۴۵۶	درمان
۱۲۹۰۴۷۶	۱۶۵۷۳۳۰	سایر اهداف

بیشترین سفرهای بومی با اقامت شبانه فصل بهار در سال ۱۳۹۸، با هدف دیدار دوستان و بستگان (۶۰ درصد) و سپس با هدفهای گردش و تفریح (۲۲ درصد)، درمان (۸ درصد) و زیارت (۷ درصد) انجام پذیرفته است. سفرهای با اهداف فوق در مجموع ۹۷ درصد از سفرها را تشکیل داده است. حدود ۳ درصد از سفرها در فصل بهار با اهدافی نظیر آموزش، خرید و کسب و کار صورت گرفته است. در سال ۱۳۹۷ نیز هدف اصلی سفر با اقامت شبانه خانوار همین عناوین به ترتیب ۵۹، ۲۳، ۸، ۷ و ۳ درصد بوده است.

نمودار ۳- درصد سفرهای بومی با اقامت شبانه بر حسب هدف اصلی سفر- بهار ۱۳۹۷ و ۱۳۹۸

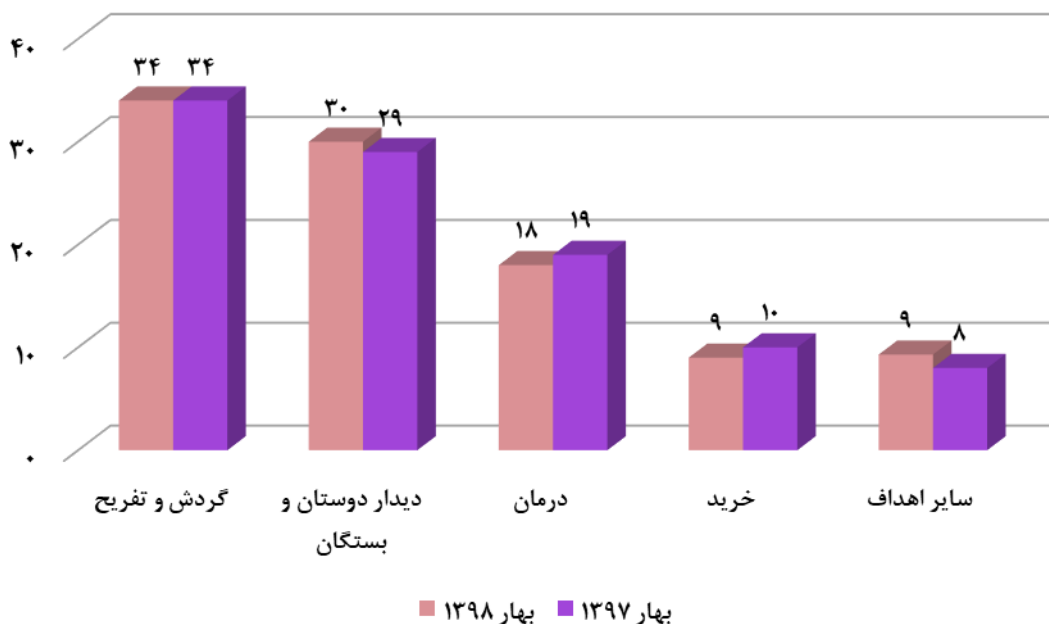


ت- تعداد سفرهای بومی بدون اقامت شبانه به تفکیک هدف اصلی سفر در فصل بهار (۱۳۹۷-۱۳۹۸)

۱۳۹۸	۱۳۹۷	هدف اصلی سفر
۵۴۹۳۰۷۳۷	۶۱۷۸۴۳۶۸	جمع
۱۸۷۷۲۹۴۰	۲۰۸۴۵۹۵۱	گردش و تفریح
۱۶۶۴۱۱۴۷	۱۷۸۷۱۲۵۹	دیدار دوستان و بستگان
۹۸۱۴۰۵۹	۱۱۴۶۸۰۳۰	درمان
۴۵۹۲۲۲۴	۶۳۳۱۵۶۴	خرید
۵۱۱۰۳۶۷	۵۲۶۷۵۶۴	سایر اهداف

الگوی سفرهای بومی به لحاظ هدف اصلی سفر، در سفرهای بدون اقامت شبانه متفاوت از سفرهای با اقامت شبانه است. در فصل بهار سال ۱۳۹۸، بیشترین هدف اصلی از سفرهای بدون اقامت شبانه، گردش و تفریح عنوان شده است در حالی که بیشترین سفرهای با اقامت شبانه در این فصل، با هدف دیدار دوستان و بستگان بوده است. در فصل بهار، ۳۴ درصد از سفرهای بدون اقامت شبانه با هدف گردش و تفریح، ۳۰ درصد با هدف دیدار دوستان و بستگان، ۱۸ درصد با هدف درمان و ۹ درصد با هدف خرید انجام شده است. ۹ درصد سفرهای بدون اقامت شبانه، با اهدافی نظیر آموزش، زیارت و کسب و کار صورت گرفته است. در سال ۱۳۹۷ نیز هدف اصلی سفر بدون اقامت شبانه خانوار همین عناوین به ترتیب ۳۴، ۲۹، ۱۹، ۱۰ و ۸ درصد بوده است.

نمودار ۴- درصد سفرهای بومی بدون اقامت شبانه بر حسب هدف اصلی سفر - بهار ۱۳۹۷ و ۱۳۹۸

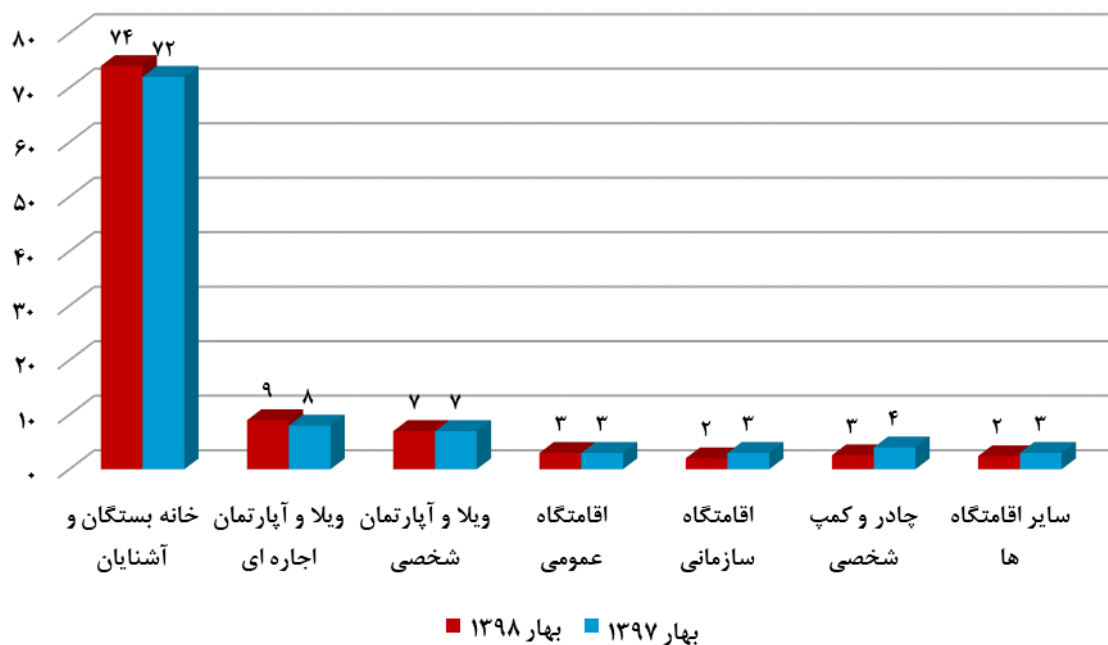


ث- تعداد نفر شب اقامت سفرهای با اقامت شبانه بومی به تفکیک نوع اقامتگاه در فصل بهار (۱۳۹۷-۱۳۹۸)

۱۳۹۸	۱۳۹۷	نوع اقامتگاه عمومی
۱۸۱۷۵۴۴۲۸۵	۱۹۷۴۰۵۴۷۹	جمع
۶۵۴۳۳۵۳	۶۹۵۷۸۶۳	اقامتگاه عمومی
۴۹۵۳۲۶۶	۵۸۵۶۵۴۷	اقامتگاه سازمانی
۱۳۸۰۲۰۲۶۹	۱۴۱۸۵۲۱۹۷	خانه آشنایان و بستگان
۱۶۲۳۸۶۱۷	۱۵۵۸۹۶۰۹	ویلا و آپارتمان اجاره‌ای
۱۲۴۹۲۱۸۱	۱۳۹۹۹۲۶۵	ویلا و آپارتمان شخصی
۴۸۰۴۹۹۳	۷۴۶۷۱۶۰	چادر و کمپ شخصی
۴۴۹۱۶۰۶	۵۶۸۲۸۳۸	سایر اقامتگاه‌ها

نتایج نشان می‌دهد که بیش‌ترین اقامتگاه اصلی مورد استفاده در سفرهای بومی با اقامت شبانه خانوارها در فصل بهار سال ۱۳۹۸، خانه آشنایان و بستگان با ۷۴ درصد، ویلا و آپارتمان اجاره‌ای با ۹ درصد و ویلا و آپارتمان شخصی با ۷ درصد بوده است. در سال ۱۳۹۷ تعداد نفر شب بر حسب اقامتگاه‌ها به همین ترتیب ۷۲، ۸ و ۷ درصد بوده است.

نمودار ۵- درصد نفر شب اقامت سفرهای با اقامت شبانه بومی بر حسب نوع اقامتگاه - بهار ۱۳۹۷ و ۱۳۹۸



سفرهای انجام شده به تفکیک شهرستان‌های مورد بازدید

سفرهای انجام شده، جدا از ارتباطی که با ویژگی‌های اجتماعی و اقتصادی خانوارها و افراد دارند، تأثیرات اجتماعی و اقتصادی زیادی بر مناطقی که مورد بازدید گردشگران قرار می‌گیرند را در پی دارد. در این بخش شهرستان‌هایی که دارای بیشترین تعداد سفر بوده‌اند، مورد بررسی قرار گرفته است. از این منظر برای برنامه‌ریزان منطقه‌ای چند متغیر اهمیت دارد. تعداد سفر انجام شده در منطقه، تعداد سفرهای بدون اقامت شبانه، تعداد سفرهای با اقامت شبانه و تعداد شبی که مسافران در منطقه اقامت داشته‌اند.

ذکر چند نکته در این بخش ضروری است:

- منظور از مقصد اصلی سفرهای بومی، شهرستان‌هایی است که توسط خانوارها به‌عنوان مقصد اصلی سفر، مورد بازدید قرار گرفته است.
- جدول شهرستان‌های بازدید شده کشور، علاوه بر شهرستان‌هایی که به‌عنوان مقصد اصلی سفر بوده‌اند، شامل تمامی شهرستان‌هایی که خانوار در طول سفر به مقصد، از آن‌ها بازدید کرده، نیز می‌شود.
- تفاوت تعداد سفر در شهرستان‌های بازدید شده کشور با بخش قبلی ناشی از بازدیدهایی است که ممکن است طی یک سفر از چند شهر یا آبادی به عمل آمده باشد. به عبارت دیگر چنین سفرهایی شامل دو یا چند سفر فرعی بوده‌اند.
- ارقام شامل سفرهای افراد بومی در داخل شهرستان و سفرهای افراد غیر بومی به شهرستان است.

ج- بیست شهرستان بازدید شده در سفرهای بومی به ترتیب تعداد سفر انجام شده برحسب نوع سفر و تعداد نفر شب اقامت در فصل بهار - ۱۳۹۸

نفر شب اقامت	تعداد سفر			شهرستان
	با اقامت شبانه	بدون اقامت شبانه	کل	
۱۸۷۵۴۴۲۸۵	۵۳۱۱۳۳۴۱	۵۸۸۸۵۹۵۵	۱۱۰۹۹۹۲۹۶	کل
۱۴۶۰۰۳۰۰	۳۶۷۰۲۸۲	۲۵۴۹۹۴۹	۶۲۲۰۲۳۰	تهران
۱۶۹۷۲۲۴۱	۴۰۳۹۱۳۵	۷۳۶۲۲۶	۴۷۷۵۳۶۲	مشهد
۶۴۸۲۶۳۹	۱۷۷۳۷۴۶	۱۴۶۴۶۳۷	۳۲۳۸۳۸۳	شیراز
۳۲۲۹۴۳۳	۱۲۹۱۵۸۳	۱۴۹۶۰۷۷	۲۷۸۷۶۶۰	قم
۳۲۹۹۸۱۲	۷۴۴۹۹۴	۱۹۸۰۵۰۱	۲۷۲۵۴۹۶	رشت
۲۹۴۰۵۵۷	۸۷۳۵۸۸	۱۷۱۴۵۳۰	۲۵۸۸۱۱۸	کرمانشاه
۴۸۶۴۹۹۲	۱۳۰۹۲۶۵	۱۰۵۶۶۵۴	۲۳۶۵۹۱۹	اصفهان
۲۲۷۹۰۷۵	۶۷۳۲۷۵	۱۴۳۴۷۶۷	۲۱۰۸۰۴۳	قزوین
۱۷۸۶۸۸۴	۵۷۹۹۰۲	۱۰۲۷۴۷۵	۱۶۰۷۳۷۷	ساری
۲۲۴۴۱۳۶	۸۴۰۳۹۲	۶۴۱۰۵۲	۱۴۸۱۴۴۴	کرمان
۳۴۳۵۷۶۵	۷۹۷۵۶۶	۶۷۱۲۴۵	۱۴۶۸۸۱۱	تبریز
۲۴۱۱۹۰۱	۶۴۲۶۶۶	۷۰۱۱۳۲	۱۳۴۳۷۹۸	همدان
۱۶۰۱۲۲۲	۴۲۷۵۷۲	۷۹۸۷۰۴	۱۲۲۶۲۷۶	ارومیه
۱۵۲۴۱۳۵	۳۷۹۶۷۳	۸۰۷۰۴۲	۱۱۸۶۷۱۵	گرگان
۱۲۷۴۱۶۰	۳۰۹۸۷۴	۸۶۹۰۶۸	۱۱۷۸۹۴۲	بابل
۲۵۹۱۵۳۶	۷۳۰۹۳۶	۴۳۳۱۳۴	۱۱۶۴۰۷۱	بندرعباس
۱۲۸۳۰۷۷	۳۹۱۸۳۸	۷۱۶۲۴۴	۱۱۰۸۰۸۲	آمل
۲۰۵۲۶۴۶	۶۵۳۵۰۲	۳۲۱۹۸۶	۹۷۵۴۸۹	کرج
۲۳۷۹۱۸۲	۶۷۷۴۲۹	۲۹۵۹۴۲	۹۷۳۳۷۱	یزد
۲۸۰۱۸۶۶	۵۳۶۲۹۵	۳۹۹۰۵۶	۹۳۵۳۵۱	اهواز
۱۰۷۴۸۸۷۲۶	۳۰۷۶۹۸۲۷	۳۸۷۷۰۵۳۴	۶۹۵۴۰۳۶۱	سایر شهرستانها

بررسی تعداد بیست شهرستان مهم کشور به لحاظ تعداد سفر انجام شده در فصل بهار ۱۳۹۸، نشان می‌دهد که شهرستان‌های تهران، مشهد، شیراز، قم، رشت، کرمانشاه و اصفهان دارای بیشترین تعداد سفر بوده‌اند. اما توجه به این نکته ضروریست که الگوی گردشگری از لحاظ نوع سفر، در این شهرستانها با هم متفاوت است. بیشترین سفرهای بدون اقامت شبانه به ترتیب در شهرستان‌های تهران، رشت، کرمانشاه، قم و شیراز و بیشترین سفرهای با اقامت شبانه به ترتیب در شهرستان‌های مشهد، تهران، شیراز، اصفهان و قم بوده است.



جدول‌های آماری

مرکز آمار رایگان



وضعیت سفر خانوارها

مرکز آمار ایران

۱- تعداد خانوارها بر حسب وضعیت سفر اعضا- بهار ۱۳۹۸

تعداد خانوار	وضعیت سفر خانوارها
۲۵۳۷۸۱۶۶	جمع.....
۱۶۷۱۳۹۹۲	سفر رفته.....
۸۶۶۴۱۷۴	سفر نرفته.....

۲- تعداد خانوارها بر حسب وضعیت سفر و بعد خانوار - بهار ۱۳۹۸

سفر نرفته	سفر رفته	کل	بعد خانوار
۸۶۶۴۱۷۴	۱۶۷۱۳۹۹۲	۲۵۳۷۸۱۶۶	جمع.....
۹۸۹۱۸۰	۸۹۸۰۵۸	۱۸۸۷۲۳۸	یک نفره.....
۲۰۰۸۹۲۰	۳۱۷۱۴۸۳	۵۱۸۰۴۰۳	دو نفره.....
۲۲۳۰۰۸۸	۴۶۵۳۴۴۲	۶۸۸۳۵۳۰	سه نفره.....
۲۱۷۳۲۹۴	۵۰۸۶۹۰۲	۷۲۶۰۱۹۶	چهار نفره.....
۸۳۸۹۴۵	۲۰۵۲۱۵۲	۲۸۹۱۰۹۷	پنج نفره.....
۴۲۳۷۴۷	۸۵۱۹۵۳	۱۲۷۵۷۰۱	شش نفره و بیش تر.....

۳- تعداد خانوارها بر حسب وضعیت سفر و نحوه تصرف محل سکونت خانوار - بهار ۱۳۹۸

سفر نرفته	سفر رفته	کل	نحوه تصرف محل سکونت
۸۶۶۴۱۷۴	۱۶۷۱۳۹۹۲	۲۵۳۷۸۱۶۶	جمع.....
۵۹۳۶۳۸۲	۱۲۳۷۵۱۶۳	۱۸۳۱۱۵۴۴	ملکی.....
۲۱۱۶۱۹۴	۳۳۷۲۸۵۰	۵۴۸۹۰۴۳	استیجاری.....
۶۱۱۵۹۹	۹۶۵۹۸۰	۱۵۷۷۵۷۸	سایر.....

۴- تعداد خانوارها بر حسب وضعیت سفر و وضعیت برخورداری از وسیله نقلیه - بهار ۱۳۹۸

سفر نرفته	سفر رفته	کل	وضعیت برخورداری از وسیله نقلیه
۸۶۶۴۱۷۴	۱۶۷۱۳۹۹۲	۲۵۳۷۸۱۶۶	جمع.....
۴۶۶۶۴۳۴	۱۲۱۰۵۶۳۵	۱۶۷۷۲۰۶۹	دارای وسیله نقلیه
۳۹۹۷۷۴۰	۴۶۰۸۳۵۶	۸۶۰۶۰۹۷	بدون وسیله نقلیه

۵- تعداد خانوارها بر حسب وضعیت سفر و جنس سرپرست خانوار - بهار ۱۳۹۸

سفر نرفته	سفر رفته	کل	جنس سرپرست خانوار
۸۶۶۴۱۷۴	۱۶۷۱۳۹۹۲	۲۵۳۷۸۱۶۶	جمع.....
۷۲۳۱۷۵۸	۱۵۰۰۱۳۵۸	۲۲۲۳۳۱۱۶	مرد.....
۱۴۳۲۴۱۷	۱۷۱۲۶۴۳	۳۱۴۵۰۵۰	زن.....

۶- تعداد خانوارها بر حسب وضعیت سفر و وضع سواد و سطح تحصیلات سرپرست خانوار - بهار ۱۳۹۸

سفر نرفته	سفر رفته	کل	وضعیت سواد و سطح تحصیلات سرپرست خانوار
۸۶۶۴۱۷۴	۱۶۷۱۳۹۹۲	۲۵۳۷۸۱۶۶	جمع.....
۶۸۰۶۸۹۹	۱۴۲۵۱۴۹۶	۲۱۰۵۸۳۹۴	باسواد.....
۵۳۶۹۲۵۳	۱۰۶۳۶۲۵۵	۱۶۰۰۵۵۰۸	دیپلم و پایین تر.....
۳۲۱۹۱۱	۸۱۱۰۷۳	۱۱۳۲۹۸۴	فوق دیپلم.....
۷۰۶۸۱۸	۱۷۷۰۱۲۲	۲۴۷۶۹۴۱	لیسانس.....
۲۳۳۴۰۳	۶۶۸۸۲۱	۹۰۲۲۲۴	فوق لیسانس و دکترای حرفه‌ای.....
۳۱۵۹۵	۱۰۸۲۶۳	۱۳۹۸۵۷	دکترای تخصصی.....
۱۵۵۳۳	۵۲۲۲۱	۶۷۷۵۴	تحصیلات حوزوی.....
۱۲۸۳۸۶	۲۰۴۷۴۰	۳۳۳۱۲۶	سوادآموزی و غیررسمی.....
۱۸۵۷۲۷۶	۲۴۶۲۴۹۶	۴۳۱۹۷۷۲	بی سواد.....

۷- تعداد خانوارها بر حسب وضعیت سفر و وضع فعالیت سرپرست خانوار - بهار ۱۳۹۸

سفر نرفته	سفر رفته	کل	وضع فعالیت سرپرست خانوار
۸۶۶۴۱۷۴	۱۶۷۱۳۹۹۲	۲۵۳۷۸۱۶۶	جمع.....
۵۰۳۲۹۴۹	۱۱۸۳۳۰۳۴	۱۶۸۶۵۹۸۳	شاغل.....
۲۷۹۵۴۴	۲۸۷۸۳۲	۵۶۷۳۷۷	بیکار جویای کار.....
۲۳۵۱۵۱۸	۳۴۰۷۲۲۶	۵۷۵۸۷۴۴	دارای درآمد بدون کار.....
۱۵۷۵۰	۴۷۶۶۳	۶۳۴۱۳	محصل.....
۶۷۳۲۰۵	۷۴۲۴۰۹	۱۴۱۵۶۱۴	خانه‌دار.....
۳۱۱۲۰۷	۳۹۵۸۲۷	۷۰۷۰۳۴	سایر.....

۸- تعداد خانوارها بر حسب وضعیت سفر و وضع شغلی سرپرست شاغل خانوار - بهار ۱۳۹۸

سفر نرفته	سفر رفته	کل	وضع شغلی سرپرست شاغل خانوار
۵۰۳۲۹۴۹	۱۱۸۳۳۰۳۴	۱۶۸۶۵۹۸۳	جمع.....
۲۵۰۸۱۵	۶۱۱۲۳۴	۸۶۲۰۴۹	کارفرما.....
۲۴۹۲۰۸۶	۵۸۵۷۸۷۲	۸۳۴۹۹۵۸	کارکن مستقل.....
۶۰۶۴۰۶	۱۹۰۵۷۴۷	۲۵۱۲۱۵۳	مزد و حقوق بگیر بخش عمومی.....
۱۵۳۴۰	۴۶۲۲۵	۶۱۵۶۵	مزد و حقوق بگیر بخش تعاونی.....
۱۶۶۳۶۸۷	۳۴۰۳۵۱۳	۵۰۶۷۲۰۰	مزد و حقوق بگیر بخش خصوصی.....
۴۶۱۴	۸۴۴۴	۱۳۰۵۸	کارکن فامیلی بدون مزد.....

۹- تعداد خانوارها بر حسب وضعیت سفر و وضع زناشویی سرپرست خانوار - بهار ۱۳۹۸

سفر نرفته	سفر رفته	کل	وضع زناشویی سرپرست خانوار
۸۶۶۴۱۷۴	۱۶۷۱۳۹۹۲	۲۵۳۷۸۱۶۶	جمع.....
۶۸۶۹۰۶۰	۱۴۶۶۱۲۴۸	۲۱۵۳۰۳۰۸	دارای همسر.....
۱۳۴۱۵۸۱	۱۵۳۱۶۲۶	۲۸۷۳۲۰۷	بی‌همسر بر اثر فوت.....
۲۱۹۳۸۹	۲۶۵۸۳۲	۴۸۵۲۲۱	بی‌همسر بر اثر طلاق.....
۲۳۴۱۴۵	۲۵۵۲۸۵	۴۸۹۴۳۰	هرگز ازدواج نکرده.....

۱۰- تعداد خانوارها بر حسب وضعیت سفر و گروه‌های سنی سرپرست خانوار - بهار ۱۳۹۸

سفر نرفته	سفر رفته	کل	گروه سنی سرپرست خانوار
۸۶۶۴۱۷۳	۱۶۷۱۳۹۹۶	۲۵۳۷۸۱۶۹	جمع
۹۰۸۸۴	۱۶۷۵۵۴	۲۵۸۴۳۸ ۱۰-۲۴ ساله
۱۱۴۸۳۱۱	۲۶۷۰۸۸۹	۳۸۱۹۲۰۰ ۲۵-۳۴ ساله
۱۸۸۳۶۴۱	۴۴۰۱۰۶۵	۶۲۸۴۷۰۶ ۳۵-۴۴ ساله
۱۷۳۷۹۰۰	۳۹۱۸۴۴۹	۵۶۵۶۳۴۹ ۴۵-۵۴ ساله
۱۶۳۴۹۲۷	۲۹۰۷۳۴۵	۴۵۴۲۲۷۲ ۵۵-۶۴ ساله
۱۱۸۲۰۴۷	۱۷۴۳۶۴۷	۲۹۲۵۶۹۴ ۶۵-۷۴ ساله
۹۸۶۴۶۳	۹۰۵۰۴۷	۱۸۹۱۵۱۰ ۷۵ ساله و بیش تر

مرکز آمار ایران



تعداد سفرها

مرکز آمار ایران

۱۱- تعداد سفرهای اعضای خانوار بر حسب مقصد و نوع سفر - بهار ۱۳۹۸

تعداد سفر	مقصد و نوع سفر
۱۰۲۷۳۰۷۰۱	جمع
۱۰۲۲۶۱۲۸۴	بومی
۵۴۹۳۰۷۳۷	بدون اقامت شبانه
۴۷۳۳۰۵۴۷	با اقامت شبانه
۴۶۹۴۱۷	خروجی

۱۲- تعداد سفرهای بومی بر حسب نوع سفر و بعد خانوار - بهار ۱۳۹۸

با اقامت شبانه	بدون اقامت شبانه	کل	بعد خانوار
۴۷۳۳۰۵۴۷	۵۴۹۳۰۷۳۷	۱۰۲۲۶۱۲۸۴	جمع
۸۳۳۴۸۰	۸۴۸۵۵۱	۱۶۸۲۰۳۱	یک نفره
۵۵۴۷۴۵۸	۶۵۱۸۸۱۲	۱۲۰۶۶۲۷۰	دو نفره
۱۲۲۸۰۴۶۰	۱۴۳۲۳۴۸۶	۲۶۶۰۳۹۴۶	سه نفره
۱۷۲۷۷۴۱۴	۱۹۷۵۵۲۳۷	۳۷۰۳۲۶۵۱	چهار نفره
۷۹۳۹۰۷۳	۹۲۵۸۵۳۱	۱۷۱۹۷۶۰۴	پنج نفره
۳۴۵۲۶۶۳	۴۲۲۶۱۱۹	۷۶۷۸۷۸۳	شش نفره و بیش تر

۱۳- تعداد سفرهای خروجی بر حسب بعد خانوار - بهار ۱۳۹۸

تعداد سفر	بعد خانوار
۴۶۹۴۱۷	جمع
۲۵۰۴۲	یک نفره
۸۹۳۹۸	دو نفره
۱۲۰۷۴۵	سه نفره
۱۵۱۰۸۰	چهار نفره
۶۱۷۰۹	پنج نفره
۲۱۴۴۴	شش نفره و بیش تر

۱۴- تعداد سفرهای بومی بر حسب نوع سفر و نحوه تصرف محل سکونت خانوار - بهار ۱۳۹۸

نحوه تصرف محل سکونت خانوار	کل	بدون اقامت شبانه	با اقامت شبانه
جمع.....	۱۰۲۲۶۱۲۸۴	۵۴۹۳۰۷۳۷	۴۷۳۳۰۵۴۷
ملکی.....	۷۶۵۱۷۹۳۵	۴۳۲۰۸۱۰۰	۳۳۳۰۹۸۳۴
استیجاری.....	۱۹۹۶۳۱۶۱	۸۵۶۵۷۷۸	۱۱۳۹۷۳۸۳
سایر.....	۵۷۸۰۱۸۹	۳۱۵۶۸۵۸	۲۶۲۳۳۳۰

۱۵- تعداد سفرهای خروجی بر حسب نحوه تصرف محل سکونت خانوار - بهار ۱۳۹۸

نحوه تصرف محل سکونت خانوار	تعداد سفر
جمع.....	۴۶۹۴۱۷
ملکی.....	۳۸۳۴۰۶
استیجاری.....	۶۳۴۹۲
سایر.....	۲۲۵۲۰

۱۶- تعداد سفرهای بومی بر حسب نوع سفر و وضعیت برخورداری از وسیله نقلیه - بهار ۱۳۹۸

وضعیت برخورداری از وسیله نقلیه	کل	بدون اقامت شبانه	با اقامت شبانه
جمع.....	۱۰۲۲۶۱۲۸۴	۵۴۹۳۰۷۳۷	۴۷۳۳۰۵۴۷
دارای وسیله نقلیه.....	۸۱۰۰۹۸۹۶	۴۳۴۱۴۲۹۶	۳۷۵۹۵۶۰۰
بدون وسیله نقلیه.....	۲۱۲۵۱۳۸۸	۱۱۵۱۶۴۴۱	۹۷۳۴۹۴۷

۱۷- تعداد سفرهای بومی بر حسب نوع سفر و جنس سرپرست خانوار - بهار ۱۳۹۸

جنس سرپرست خانوار	کل	بدون اقامت شبانه	با اقامت شبانه
جمع.....	۱۰۲۲۶۱۲۸۴	۵۴۹۳۰۷۳۷	۴۷۳۳۰۵۴۷
مرد.....	۹۶۲۸۹۴۷۷	۵۱۷۰۳۲۳۵	۴۴۵۸۶۲۴۲
زن.....	۵۹۷۱۸۰۷	۳۲۲۷۵۰۲	۲۷۴۴۳۰۵

۱۸- تعداد سفرهای خروجی بر حسب جنس سرپرست خانوار - بهار ۱۳۹۸

جنس سرپرست خانوار	تعداد سفر
جمع.....	۴۶۹۴۱۷
مرد.....	۴۲۹۱۷۱
زن.....	۴۰۲۴۶

۱۹- تعداد سفرهای بومی بر حسب نوع سفر و وضع سواد و سطح تحصیلات سرپرست خانوار - بهار ۱۳۹۸

وضع سواد و سطح تحصیلات سرپرست خانوار	کل	بدون اقامت شبانه	با اقامت شبانه
جمع.....	۱۰۲۲۶۱۲۸۴	۵۴۹۳۰۷۳۷	۴۷۳۳۰۵۴۷
باسواد.....	۹۱۰۴۷۲۲۰	۴۷۸۸۱۳۸۵	۴۳۱۶۵۸۳۴
دیپلم و پایین تر.....	۶۸۲۹۲۳۰۹	۳۷۷۰۰۴۱۰	۳۰۵۹۱۸۹۹
فوق دیپلم.....	۵۱۶۴۳۶۱	۲۵۲۹۵۷۵	۲۶۳۴۷۸۶
لیسانس.....	۱۱۴۱۳۴۲۹	۵۱۵۶۵۷۱	۶۲۵۶۸۵۸
فوق لیسانس و دکترای حرفه‌ای.....	۴۲۱۲۱۷۲	۱۵۷۴۳۳۵	۲۶۳۷۸۳۷
دکترای تخصصی.....	۶۰۰۴۸۷	۱۸۴۰۱۱	۴۱۶۴۷۶
تحصیلات حوزوی.....	۴۱۵۰۸۴	۱۴۳۹۹۵	۲۷۱۰۸۹
سوادآموزی و غیررسمی.....	۹۴۹۳۷۸	۵۹۳۴۸۹	۳۵۶۸۹۰
بی‌سواد.....	۱۱۲۱۴۰۶۴	۷۰۴۹۳۵۲	۴۱۶۴۷۱۳

۲۰- تعداد سفرهای خروجی بر حسب وضع سواد و سطح تحصیلات سرپرست خانوار - بهار ۱۳۹۸

تعداد سفر	وضعیت سواد و سطح تحصیلات سرپرست خانوار
۴۶۹۴۱۷	جمع
۴۳۰۸۲۸	باسواد.....
۲۳۳۷۹۵	دیپلم و پایین تر
۱۶۴۰۰	فوق دیپلم
۹۵۶۴۵	لیسانس
۵۶۸۶۲	فوق لیسانس و دکترای حرفه‌ای
۱۴۴۴۲	دکترای تخصصی
۸۸۷۱	تحصیلات حوزوی
۴۸۱۳	سوادآموزی و غیررسمی
۳۸۵۸۹	بی‌سواد.....

۲۱- تعداد سفرهای بومی بر حسب نوع سفر و وضع فعالیت سرپرست خانوار - بهار ۱۳۹۸

با اقامت شبانه	بدون اقامت شبانه	کل	وضع فعالیت سرپرست خانوار
۴۷۳۳۰۵۴۷	۵۴۹۳۰۷۳۷	۱۰۲۲۶۱۲۸۴	جمع
۳۶۶۴۶۲۴۱	۴۲۸۷۱۲۱۶	۷۹۵۱۷۴۵۷	شاغل
۸۴۰۳۴۱	۸۱۵۷۹۸	۱۶۵۶۱۴۰	بیکار جویای کار
۱۷۵۷۹۱	۸۵۷۳۹	۲۶۱۵۳۰	محصل
۷۶۲۶۴۱۸	۸۳۸۳۷۷۶	۱۶۰۱۰۱۹۴	دارای درآمد بدون کار
۱۲۸۷۶۵۶	۱۶۱۱۱۳۶	۲۸۹۸۷۹۲	خانه‌دار
۷۵۴۰۹۹	۱۱۶۳۰۷۲	۱۹۱۷۱۷۲	سایر

۲۲- تعداد سفرهای خروجی بر حسب وضع فعالیت سرپرست خانوار - بهار ۱۳۹۸

تعداد سفر	وضع فعالیت سرپرست خانوار
۴۶۹۴۱۷	جمع
۳۱۷۸۷۳	شاغل.....
۳۵۷۵	بیکار جویای کار.....
۲۰۹۸	محصل
۱۲۹۰۴۳	دارای درآمد بدون کار
۱۲۷۵۱	خانه‌دار
۴۰۷۷	سایر

۲۳- تعداد سفرهای بومی بر حسب نوع سفر و وضع شغلی سرپرست شاغل خانوار - بهار ۱۳۹۸

با اقامت شبانه	بدون اقامت شبانه	کل	وضع شغلی سرپرست شاغل خانوار
۳۶۶۴۶۲۴۱	۴۲۸۷۱۲۱۶	۷۹۵۱۷۴۵۷	جمع
۱۷۹۳۱۵۲	۲۵۲۸۱۷۵	۴۳۲۱۳۲۷	کارفرما
۱۵۹۳۸۰۵۵	۲۲۸۲۸۲۰۳	۳۸۷۶۶۲۵۸	کارکن مستقل
۷۵۹۴۴۹۴	۶۴۲۴۷۳۷	۱۴۰۱۹۲۳۱	مزد و حقوق بگیر بخش عمومی
۱۳۰۵۷۴	۱۴۹۴۱۲	۲۷۹۹۸۵	مزد و حقوق بگیر بخش تعاونی
۱۱۱۷۸۲۰۵	۱۰۹۰۳۲۰۷	۲۲۰۸۱۴۱۲	مزد و حقوق بگیر بخش خصوصی
۱۱۷۶۲	۳۷۴۸۲	۴۹۲۴۴	کارکن فامیلی بدون مزد

۲۴- تعداد سفرهای خروجی بر حسب وضع شغلی سرپرست شاغل خانوار - بهار ۱۳۹۸

تعداد سفر	وضع شغلی سرپرست شاغل خانوار
۳۱۷۸۷۳	جمع
۵۵۸۶۴	کارفرما
۱۱۷۴۲۶	کارکن مستقل
۵۳۳۰۴	مزد و حقوق بگیر بخش عمومی
۸۹۹۰۴	مزد و حقوق بگیر بخش خصوصی
۱۳۷۵	کارکن فامیلی بدون مزد

۲۵- تعداد سفرهای بومی بر حسب نوع سفر و وضع زناشویی سرپرست خانوار - بهار ۱۳۹۸

با اقامت شبانه	بدون اقامت شبانه	کل	وضع زناشویی سرپرست خانوار
۴۷۳۳۰۵۴۷	۵۴۹۳۰۷۳۷	۱۰۲۲۶۱۲۸۴	جمع
۴۴۲۸۶۳۰۴	۵۱۱۵۲۸۲۶	۹۵۴۳۹۱۳۰	دارای همسر
۲۲۴۵۳۸۷	۲۹۵۱۵۶۴	۵۱۹۶۹۵۱	بی همسر بر اثر فوت
۴۸۷۵۳۲	۴۶۹۲۰۶	۹۵۶۷۳۸	بی همسر بر اثر طلاق
۳۱۱۳۲۳	۳۵۷۱۴۱	۶۶۸۴۶۵	هرگز ازدواج نکرده

۲۶- تعداد سفرهای بومی بر حسب نوع سفر و اهداف اصلی گردشگری - بهار ۱۳۹۸

با اقامت شبانه	بدون اقامت شبانه	کل	هدف اصلی سفر
۴۷۳۳۰۵۴۷	۵۴۹۳۰۷۳۷	۱۰۲۲۶۱۲۸۴	جمع.....
۱۰۴۹۳۲۵۳	۱۸۷۷۲۹۴۰	۲۹۲۶۶۱۹۳	گردش و تفریح.....
۲۸۳۰۵۴۹۰	۱۶۶۴۱۱۴۷	۴۴۹۴۶۶۳۷	دیدار دوستان و بستگان.....
۳۴۸۸۰۹۵	۲۷۴۴۲۶۸	۶۲۳۲۳۶۳	زیارت.....
۳۷۵۳۲۳۲	۹۸۱۴۰۵۹	۱۳۵۶۷۲۹۱	درمان.....
۲۷۸۱۶۵	۴۵۹۲۲۲۴	۴۸۷۰۳۸۹	خرید.....
۶۸۱۵۹	۱۱۵۷۹۶	۱۸۳۹۵۵	آموزش.....
۵۲۴۲۰۹	۷۳۱۶۲۵	۱۲۵۵۸۳۴	کسب و کار.....
۴۱۹۹۴۴	۱۵۱۸۶۷۹	۱۹۳۸۶۲۲	سایر اهداف.....

۲۷- تعداد سفرهای بومی بر حسب نوع سفر و شیوه سفر - بهار ۱۳۹۸

با اقامت شبانه	بدون اقامت شبانه	کل	شیوه سفر
۴۷۳۳۰۵۴۷	۵۴۹۳۰۷۳۷	۱۰۲۲۶۱۲۸۴	جمع.....
۷۴۱۴۱۷	۲۴۵۹۴۲	۹۸۷۳۵۹	همراه با تور.....
۴۶۵۸۹۱۳۰	۵۴۶۸۴۷۹۵	۱۰۱۲۷۳۹۲۵	بدون تور.....

۲۸- تعداد سفرهای بومی بر حسب نوع سفر و نوع وسیله نقلیه اصلی مورد استفاده برای رفت - بهار ۱۳۹۸

با اقامت شبانه	بدون اقامت شبانه	کل	نوع وسیله نقلیه اصلی
۴۷۳۳۰۵۴۷	۵۴۹۳۰۷۳۷	۱۰۲۲۶۱۲۸۴	جمع.....
۵۶۰۶۰۸	۷۶۹۹	۵۶۸۳۰۷	هوایما.....
۸۸۱۱۱۹	۷۴۲۳۹	۹۵۵۳۵۸	قطار.....
۴۴۱۵۸	۲۰۸۷۵	۶۵۰۳۲	شناور.....
۴۳۱۶۵۰۵	۱۲۲۶۸۵۱	۵۵۴۳۳۵۶	اتوبوس.....
۵۷۶۵۶۷	۸۴۸۵۹۶	۱۴۲۵۱۶۳	مینی بوس.....
۵۰۳۱۹۴۷	۹۴۴۱۲۹۱	۱۴۴۷۳۲۳۸	سواری کرایه.....
۳۰۰۵۳۳۴۲	۳۳۸۱۶۵۵۶	۶۳۸۶۹۸۹۸	وسيله نقلیه شخصی.....
۴۹۷۷۲۱۴	۷۲۹۶۷۲۹	۱۲۲۷۳۹۴۳	وسيله شخصی متعلق به دیگران.....
۸۸۹۰۸۷	۲۱۹۷۹۰۱	۳۰۸۶۹۸۸	سایر وسایل نقلیه.....

۲۹- تعداد سفرهای خروجی بر حسب نوع وسیله نقلیه اصلی مورد استفاده برای رفت - بهار ۱۳۹۸

تعداد سفر	نوع وسیله نقلیه اصلی
۴۶۹۴۱۷	جمع.....
۲۴۶۴۷۳	هوایما.....
۶۹۳	قطار.....
۱۹۸۵	شناور.....
۱۵۴۲۳۵	اتوبوس.....
۲۳۵۶۷	سواری کرایه.....
۲۶۳۹۶	وسيله نقلیه شخصی.....
۱۰۴۷۵	وسيله نقلیه شخصی متعلق به دیگران.....
۵۵۹۲	سایر وسایل نقلیه.....

۳۰- تعداد سفرهای بومی بر حسب نوع سفر و نوع وسیله نقلیه اصلی مورد استفاده برای برگشت - بهار ۱۳۹۸

با اقامت شبانه	بدون اقامت شبانه	کل	نوع وسیله نقلیه اصلی
۴۷۳۳۰۵۴۷	۵۴۹۳۰۷۳۷	۱۰۲۲۶۱۲۸۴	جمع
۵۴۹۸۹۲	۸۳۹۶	۵۵۸۲۸۸	هوایما
۸۵۸۸۳۳	۷۰۰۶۲	۹۲۸۸۹۵	قطار
۴۳۴۶۸	۲۰۸۷۵	۶۴۳۴۳	شناور
۴۲۹۶۶۷۲	۱۲۱۸۲۳۱	۵۵۱۴۹۰۳	اتوبوس
۵۶۲۱۸۶	۸۰۹۱۴۶	۱۳۷۱۳۳۲	مینی‌بوس
۵۰۲۴۴۵۲	۹۳۹۷۸۷۷	۱۴۴۲۳۲۸	سواری کرایه
۳۰۰۴۹۰۸۱	۳۳۸۱۱۶۱۷	۶۳۸۶۰۶۹۸	وسيله نقلیه شخصی
۵۰۷۹۶۸۱	۷۳۸۸۰۹۰	۱۲۴۶۷۷۷۱	وسيله شخصی متعلق به دیگران
۸۶۶۲۸۳	۲۲۰۶۴۴۳	۳۰۷۲۷۲۶	سایر وسایل نقلیه

۳۱- تعداد سفرهای خروجی بر حسب نوع وسیله نقلیه اصلی مورد استفاده برای برگشت - بهار ۱۳۹۸

تعداد سفر	نوع وسیله نقلیه اصلی
۴۶۹۴۱۷	جمع
۲۴۵۷۸۸	هوایما
۶۹۳	قطار
۱۹۸۵	شناور
۱۵۱۴۳۷	اتوبوس
۲۳۵۳۲	سواری کرایه
۲۸۵۱۴	وسيله نقلیه شخصی
۱۱۸۷۶	وسيله نقلیه شخصی متعلق به دیگران
۵۵۹۲	سایر وسایل نقلیه

۳۲- تعداد نفر شب اقامت سفرهای با اقامت شبانه بومی بر حسب نوع اقامتگاه - بهار ۱۳۹۸

نفر شب	نوع اقامتگاه عمومی
۱۸۷۵۴۴۲۸۵	جمع
۶۵۴۳۳۵۳	اقامتگاه عمومی
۴۹۵۳۲۶۶	اقامتگاه سازمانی
۱۳۸۰۲۰۲۶۹	خانه آشنایان و بستگان
۱۶۳۳۸۶۱۷	ویلا و آپارتمان اجاره‌ای
۱۲۴۹۲۱۸۱	ویلا و آپارتمان شخصی
۴۸۰۴۹۹۳	چادر و کمپ شخصی
۴۴۹۱۶۰۶	سایر اقامتگاه‌ها

مرکز آمار ایران

۳۳- تعداد سفر و نفر شب اقامت سفرهای انجام شده بومی برحسب نوع سفر و استان مقصد - بهار ۱۳۹۸

نفر شب اقامت	تعداد سفر			استان
	با اقامت شبانه	بدون اقامت شبانه	کل	
۱۷۸۷۰۲۶۲۴	۴۷۰۷۸۲۶۷	۵۴۹۶۶۱۳۶	۱۰۲۰۴۴۴۰۳	کل
۷۰۳۷۴۷۵	۱۶۰۹۱۳۰	۱۴۴۱۷۵۳	۳۰۵۰۸۸۲	آذربایجان شرقی
۴۲۷۴۲۷۸	۱۲۰۴۶۷۸	۲۲۱۹۶۲۰	۳۴۲۴۲۹۸	آذربایجان غربی
۴۷۰۷۶۳۰	۹۴۱۶۳۹	۱۰۱۹۶۱۲	۱۹۶۱۲۵۱	اردبیل
۸۹۵۳۴۵۷	۲۴۵۷۸۱۹	۲۲۱۳۹۲۰	۴۶۷۱۷۳۹	اصفهان
۲۴۴۳۷۸۷	۸۱۵۷۶۳	۴۰۷۱۲۰	۱۲۲۲۸۸۳	البرز
۱۴۴۰۷۸۷	۳۲۳۸۸۰	۱۴۰۸۸۸۱	۱۷۳۲۷۶۱	ایلام
۲۷۶۸۸۹۵	۷۰۸۳۴۰	۴۲۸۶۳۲	۱۱۳۶۹۶۲	بوشهر
۱۵۷۶۱۲۲۲	۴۱۰۷۴۴۳	۳۸۲۵۴۲۱	۷۹۳۲۸۶۴	تهران
۱۵۵۱۷۶۸	۴۳۵۸۴۳	۷۰۷۳۳۶	۱۱۴۳۱۸۰	چهارمحال و بختیاری
۲۰۲۹۶۲۳	۴۵۸۳۲۶	۵۴۵۰۱۳	۱۰۰۳۳۳۹	خراسان جنوبی
۲۲۷۴۵۰۸۲	۵۵۹۱۵۴۵	۲۶۵۴۴۴۱	۸۲۴۵۹۷۶	خراسان رضوی
۲۴۵۳۷۷۱	۵۷۱۴۸۸	۱۰۲۴۲۶۶	۱۵۹۵۷۵۴	خراسان شمالی
۷۸۵۶۱۹۷	۱۶۷۶۵۲۳	۱۷۳۱۵۵۲	۳۴۰۸۰۷۵	خوزستان
۲۱۸۱۶۱۶	۵۳۱۸۷۰	۷۶۵۸۵۰	۱۲۹۷۷۲۰	زنجان
۱۲۱۸۶۱۸	۲۷۹۸۴۲	۶۰۳۳۶	۳۴۰۱۷۸	سمنان
۵۸۲۵۹۲۴	۱۴۹۷۳۵۷	۵۰۰۶۷۹	۱۹۹۸۰۳۶	سیستان و بلوچستان
۱۰۱۰۱۶۸۸	۲۹۷۷۱۶۶	۳۷۷۷۳۷۴	۶۷۵۴۵۴۰	فارس
۳۴۱۱۹۱۶	۱۰۵۲۷۸۴	۲۶۶۹۹۳۶	۳۷۲۲۷۲۰	قزوین
۲۸۲۷۰۴۲	۱۰۱۶۵۰۰	۱۲۲۸۲۹۶	۲۲۴۴۸۹۷	قم
۲۹۱۶۴۸۱	۸۶۶۰۹۵	۷۰۰۷۸۲	۱۵۶۶۸۷۷	کردستان
۴۸۹۸۱۰۵	۱۸۱۸۲۴۱	۲۰۸۱۲۵۰	۳۸۹۹۴۹۰	کرمان
۵۵۶۰۲۴۰	۱۹۸۱۸۳۹	۳۹۳۳۷۴۳	۵۹۱۵۵۸۲	کرمانشاه
۱۷۵۴۳۰۷	۵۷۸۲۶۰	۵۴۹۲۱۸	۱۱۲۷۴۷۷	کهگیلویه و بویر احمد
۳۴۶۵۷۹۱	۷۹۸۰۹۱	۲۶۸۸۸۸۷	۳۴۸۶۹۷۸	گلستان
۱۱۶۴۸۲۱۰	۲۴۹۳۲۲۸	۵۳۳۴۱۶۰	۷۸۲۷۳۸۸	گیلان
۴۸۳۷۶۵۱	۹۱۲۰۹۴	۱۳۱۲۵۱۳	۲۲۲۴۶۰۷	لرستان
۱۵۳۸۳۵۸۳	۴۲۸۸۳۳۲	۵۳۲۸۵۵۷	۹۶۱۶۸۸۹	مازندران
۴۰۶۱۱۱۴	۱۱۴۵۴۱۲	۷۱۷۳۵۳	۱۸۶۲۷۶۵	مرکزی
۶۶۲۲۱۲۴	۱۷۹۶۶۴۲	۱۴۱۳۵۷۶	۳۲۱۰۲۱۸	هرمزگان
۵۳۷۶۴۷۳	۱۲۹۳۳۷۷	۱۴۲۹۷۹۵	۲۷۲۳۱۷۲	همدان
۲۵۸۷۷۷۲	۸۴۸۷۳۲	۸۴۶۱۷۴	۱۶۹۴۹۰۶	یزد

۳۴- تعداد سفر و نفر شب اقامت سفرهای انجام شده بومی بر حسب نوع سفر و استان‌های بازدید شده - بهار ۱۳۹۸

نفر شب اقامت	تعداد سفر			استان
	با اقامت شبانه	بدون اقامت شبانه	کل	
۱۸۷۵۴۴۲۸۵	۵۲۱۱۳۳۴۱	۵۸۸۸۵۹۵۵	۱۱۰۹۹۹۲۹۶	کل
۷۱۵۷۷۰۳	۱۶۷۷۸۳۳	۱۵۶۳۸۲۳	۳۲۴۱۶۵۵	آذربایجان شرقی
۴۳۴۰۲۲۹	۱۲۴۷۶۴۳	۲۲۶۵۸۶۲	۳۵۱۳۵۰۵	آذربایجان غربی
۴۹۰۰۳۵۷	۱۰۶۵۷۰۴	۱۱۱۰۶۱۶	۲۱۷۶۳۲۰	اردبیل
۹۵۷۹۸۵۰	۲۸۳۶۳۱۵	۲۴۷۵۳۱۵	۵۳۱۱۶۳۰	اصفهان
۲۶۲۹۳۹۴	۹۰۳۷۱۳	۴۲۳۸۲۷	۱۳۲۷۵۴۰	البرز
۱۴۶۵۷۲۱	۳۳۴۸۵۷	۱۴۴۳۹۱۴	۱۷۷۸۷۷۰	ایلام
۳۱۹۸۳۵۲	۹۹۱۰۵۳	۵۳۴۲۸۶	۱۵۲۵۳۳۹	بوشهر
۱۶۴۱۲۳۹۳	۴۴۲۳۴۷۸	۳۹۹۵۳۸۵	۸۴۱۸۸۶۳	تهران
۱۶۰۷۷۲۸	۴۶۹۶۳۷	۷۶۳۷۸۷	۱۲۳۳۴۲۳	چهارمحال و بختیاری
۲۲۷۲۳۲۵	۶۱۰۱۰۷	۷۰۱۰۴۰	۱۳۱۱۱۴۷	خراسان جنوبی
۲۳۳۲۴۸۳۸	۵۸۲۹۵۷۷	۳۰۱۰۴۱۸	۸۸۳۹۹۹۵	خراسان رضوی
۲۴۹۶۱۷۶	۶۰۷۰۸۰	۱۱۱۵۵۹۲	۱۷۲۲۶۷۲	خراسان شمالی
۸۴۰۵۳۶۹	۱۹۷۲۱۷۴	۱۸۷۲۱۳۴	۳۸۴۴۳۰۸	خوزستان
۲۲۲۴۶۸۰	۵۷۰۱۲۹	۸۲۲۰۳۰	۱۳۹۲۱۵۹	زنجان
۱۴۸۲۷۰۸	۴۸۴۶۵۲	۱۵۶۸۳۱	۶۴۱۴۸۲	سمنان
۶۳۷۴۹۹۳	۱۷۶۶۱۹۸	۶۰۶۰۷۸	۲۳۷۲۲۷۵	سیستان و بلوچستان
۱۰۵۸۶۴۳۹	۳۲۳۷۰۷۲	۳۹۳۶۳۵۵	۷۱۷۳۴۲۷	فارس
۳۴۶۸۲۹۳	۱۰۹۱۲۰۸	۲۷۳۴۲۹۰	۳۸۲۵۴۹۷	قزوین
۳۲۲۹۴۳۳	۱۲۹۱۵۸۳	۱۴۹۶۰۷۷	۲۷۸۷۶۶۰	قم
۳۰۰۷۶۶۲	۹۲۹۴۲۹	۷۵۲۵۷۵	۱۶۸۲۰۰۴	کردستان
۵۱۴۶۹۸۱	۱۹۸۰۰۷۸	۲۱۴۹۳۷۷	۴۱۲۹۴۵۵	کرمان
۵۶۴۶۰۳۱	۲۰۴۳۷۵۶	۴۰۴۶۰۵۹	۶۰۸۹۸۱۵	کرمانشاه
۱۹۹۹۰۷۸	۷۱۷۰۳۴	۵۸۶۰۰۷	۱۳۰۳۰۴۱	کهگیلویه و بویر احمد
۳۶۴۲۳۲۵	۹۱۳۰۱۵	۲۷۶۶۷۶۰	۳۶۷۹۷۷۶	گلستان
۱۲۳۶۱۱۰۹	۲۹۲۶۲۰۴	۵۸۳۵۸۶۰	۸۷۶۲۰۶۴	گیلان
۴۹۶۰۹۲۳	۹۷۷۰۱۵	۱۳۶۰۲۸۳	۲۳۳۷۲۹۸	لرستان
۱۶۱۶۱۲۳۴	۴۶۷۹۷۶۴	۵۶۷۳۷۴۰	۱۰۳۵۳۵۰۴	مازندران
۴۱۵۶۰۰۵	۱۱۹۷۰۱۱	۷۸۳۱۶۰	۱۹۸۰۱۷۱	مرکزی
۶۸۴۹۹۲۵	۱۹۳۳۳۱۶	۱۴۹۶۶۵۶	۳۴۲۹۹۷۲	هرمزگان
۵۵۷۶۵۸۸	۱۳۹۳۶۹۸	۱۵۰۰۸۸۸	۲۸۹۴۵۸۶	همدان
۲۸۷۹۴۴۴	۱۰۱۳۰۰۸	۹۰۶۹۳۱	۱۹۱۹۹۳۸	یزد

۳۵- بیست شهر مقصد اصلی سفرهای بومی به ترتیب تعداد سفر انجام شده برحسب نوع سفر و تعداد نفر شب اقامت -

بهار ۱۳۹۸

نفر شب اقامت	تعداد سفر			شهر
	با اقامت شبانه	بدون اقامت شبانه	کل	
۱۵۱۱۹۷۷۷۲	۳۷۸۰۴۷۴۰	۳۴۸۲۴۸۴۲	۷۲۶۲۹۵۸۲	کل
۱۳۹۵۰۰۲۳	۳۳۸۴۱۴۷	۲۴۱۸۰۳۲	۵۸۰۲۱۸۰	تهران
۱۶۵۳۵۸۷۸	۳۸۶۱۰۹۷	۶۱۱۳۷۴	۴۴۷۲۴۷۱	مشهد
۶۰۰۸۳۵۲	۱۵۵۷۶۱۸	۱۰۵۶۲۱۲	۲۶۱۳۸۳۰	شیراز
۴۳۲۲۵۶۷	۱۰۸۰۹۲۰	۹۲۶۵۸۵	۲۰۰۷۵۰۶	اصفهان
۲۳۵۲۷۴۹	۶۳۱۹۳۷	۱۰۸۶۹۱۸	۱۷۱۸۸۵۵	کرمانشاه
۲۵۱۵۱۰۵	۵۲۳۱۴۳	۹۴۱۲۴۷	۱۴۶۴۳۹۰	رشت
۱۱۱۵۷۷۶	۲۹۷۴۷۹	۱۰۹۳۶۴۴	۱۳۹۱۱۲۳	قزوین
۲۴۲۴۱۷۹	۷۷۴۶۴۵	۵۲۳۹۶۹	۱۲۹۸۶۱۴	قم
۳۲۶۸۴۴۵	۷۳۱۱۱۸	۵۳۲۹۵۸	۱۲۶۴۰۷۶	تبریز
۲۰۳۰۹۵۳	۴۹۸۴۱۱	۴۴۵۷۵۰	۹۴۴۱۶۱	همدان
۱۸۲۶۷۴۱	۵۴۹۳۸۳	۲۹۱۲۶۵	۸۴۰۶۴۸	کرج
۲۶۶۴۳۱۴	۴۷۳۹۸۷	۳۶۴۴۶۱	۸۳۸۴۴۸	اهواز
۱۱۸۷۴۳۴	۳۱۸۳۹۴	۵۰۴۵۸۱	۸۲۲۹۷۴	ساری
۱۹۰۸۷۷۱	۶۵۳۹۲۶	۱۶۲۹۵۸	۸۱۶۸۸۴	کرمان
۹۵۸۸۰۵	۱۹۸۶۱۵	۵۹۰۷۵۸	۷۸۹۳۷۳	بابل
۱۹۵۷۸۰۳	۴۷۸۴۰۲	۳۰۴۲۱۷	۷۸۲۶۱۹	بندرعباس
۲۱۰۷۷۵۹	۵۲۴۴۳۲	۲۵۲۸۳۲	۷۷۷۲۶۴	یزد
۱۴۸۹۷۲۵	۳۵۳۱۲۴	۳۴۴۱۴۸	۶۹۷۲۷۱	ارومیه
۱۱۰۱۸۶۷	۲۸۵۶۰۵	۳۸۷۳۵۰	۶۷۲۹۵۵	بابلسر
۸۸۷۶۴۵	۲۲۳۴۳۵	۴۳۳۴۰۴	۶۵۶۸۳۹	آمل
۸۰۵۸۲۸۸۱	۲۰۴۰۴۹۲۱	۲۱۵۵۲۱۷۸	۴۱۹۵۷۱۰۰	سایر شهرها

مرکز آمار ایران

۳۶- بیست شهر بازدید شده در سفرهای بومی به ترتیب تعداد سفر انجام شده برحسب نوع سفر و تعداد نفر شب اقامت - بهار

۱۳۹۸

نفر شب اقامت	تعداد سفر			شهر
	با اقامت شبانه	بدون اقامت شبانه	کل	
۱۵۹۳۳۷۹۴۴	۴۲۴۶۶۴۷۹	۳۷۹۱۰۰۸۹	۸۰۳۷۶۵۶۸	کل
۱۴۵۲۲۴۳۲	۳۶۵۴۳۳۶	۲۵۱۸۰۸۹	۶۱۷۲۴۲۵	تهران
۱۶۸۴۱۶۵۰	۳۹۵۲۸۷۲	۶۳۷۷۲۳	۴۵۹۰۵۹۵	مشهد
۶۳۰۵۳۷۵	۱۶۹۴۴۳۴	۱۰۹۸۳۸۲	۲۷۹۲۸۱۶	شیراز
۴۶۳۸۸۴۰	۱۲۵۶۲۷۲	۹۹۴۴۵۷	۲۲۵۰۷۲۹	اصفهان
۲۳۸۵۵۰۷	۶۵۲۰۶۰	۱۱۲۰۳۲۰	۱۷۷۲۳۸۰	کرمانشاه
۲۸۰۷۱۸۳	۱۰۳۱۰۰۰	۷۳۸۳۱۰	۱۷۶۹۳۱۰	قم
۲۶۹۹۵۲۶	۶۲۰۶۹۹	۱۰۰۵۵۳۲	۱۶۲۶۲۳۲	رشت
۱۱۷۰۰۴۷	۳۳۳۷۹۷	۱۱۳۶۷۲۵	۱۴۷۰۵۲۲	قزوین
۳۳۴۶۹۲۴	۷۶۹۱۸۵	۵۶۴۰۱۳	۱۳۳۳۱۹۸	تبریز
۲۱۵۲۲۳۲	۵۶۸۱۵۸	۴۶۹۷۸۵	۱۰۳۷۹۴۳	همدان
۲۳۶۰۳۵۲	۶۶۹۳۸۴	۲۹۱۸۹۲	۹۶۱۲۷۶	یزد
۱۹۹۸۶۵۰	۶۲۷۰۰۸	۳۰۵۱۴۷	۹۳۲۱۵۵	کرج
۱۹۸۷۸۰۶	۷۱۲۹۸۹	۱۸۳۵۲۱	۸۹۶۵۱۱	کرمان
۲۷۷۳۱۱۵	۵۲۳۳۳۰	۳۷۰۹۲۷	۸۹۴۲۵۷	اهواز
۲۰۷۳۲۹۸	۵۶۰۹۵۸	۳۲۹۸۱۰	۸۹۰۷۶۸	بندرعباس
۱۲۶۰۴۶۸	۳۵۵۰۱۴	۵۳۰۴۲۷	۸۸۵۴۴۱	ساری
۹۷۷۹۷۵	۲۰۴۹۶۸	۵۹۹۲۰۰	۸۰۴۱۶۷	بابل
۱۲۰۳۶۷۵	۳۴۲۷۰۵	۳۹۹۰۸۸	۷۴۱۷۹۳	بایلسر
۱۵۱۵۴۹۳	۳۴۴۹۵۷	۳۴۷۵۸۷	۷۱۲۵۴۳	ارومیه
۱۲۵۱۲۴۷	۳۲۶۲۴۹	۳۷۲۳۴۴	۶۹۸۵۹۳	بندر انزلی
۸۵۰۶۶۱۴۸	۲۳۲۴۶۱۰۲	۲۳۸۹۶۸۱۲	۴۷۱۴۲۹۱۴	سایر شهرها

مرکز آمار ایران

۳۷- بیست شهرستان مقصد اصلی سفرهای بومی به ترتیب تعداد سفر انجام شده برحسب نوع سفر و تعداد نفر شب اقامت -

بهار ۱۳۹۸

نفر شب اقامت	تعداد سفر			شهرستان
	با اقامت شبانه	بدون اقامت شبانه	کل	
۱۷۱۷۰۲۶۲۴	۴۷۰۷۸۲۶۷	۵۴۹۶۶۱۳۶	۱۰۲۰۴۴۴۰۳	کل
۱۴۰۲۵۸۴۸	۳۳۹۸۰۵۰	۲۴۴۴۳۳۷	۵۸۴۲۳۸۷	تهران
۱۶۶۵۸۱۷۶	۳۹۴۱۱۲۹	۶۸۵۲۳۹	۴۶۲۶۳۶۸	مشهد
۶۱۶۲۵۲۰	۱۶۲۶۲۴۴	۱۴۰۵۸۷۲	۳۰۳۲۱۱۶	شیراز
۳۱۰۴۱۳۲	۶۳۹۰۰۱	۱۹۰۰۴۵۰	۲۵۳۹۴۵۰	رشت
۲۹۰۵۷۰۷	۸۵۱۳۷۳	۱۶۷۴۸۵۰	۲۵۲۶۲۲۳	کرمانشاه
۲۸۲۷۰۴۲	۱۰۱۶۵۰۰	۱۲۲۸۳۹۶	۲۲۴۴۸۹۷	قم
۴۵۴۴۰۷۸	۱۱۲۹۲۷۲	۹۸۸۷۸۳	۲۱۱۸۰۵۵	اصفهان
۲۲۲۲۶۹۸	۶۳۴۸۵۲	۱۳۷۹۸۴۱	۲۰۱۴۶۹۳	قزوین
۱۷۱۲۴۷۵	۵۴۱۹۰۶	۹۹۰۰۹۲	۱۵۳۱۹۹۸	ساری
۲۱۵۸۴۲۱	۷۷۷۲۹۶	۶۰۸۸۸۸	۱۳۸۶۱۸۴	کرمان
۳۳۵۷۲۸۶	۷۵۹۵۰۰	۶۲۳۳۷۵	۱۳۸۲۸۷۵	تبریز
۲۲۸۷۸۳۲	۵۷۰۱۲۸	۶۶۶۲۴۱	۱۲۳۶۳۶۹	همدان
۱۵۷۵۴۵۴	۴۱۵۷۳۹	۷۹۰۵۴۹	۱۲۰۶۲۸۸	ارومیه
۱۲۴۱۱۰۴	۲۹۶۵۷۸	۸۵۷۱۴۵	۱۱۵۲۷۲۲	بابل
۱۴۲۷۲۹۴	۳۱۰۲۵۰	۷۵۶۸۳۷	۱۰۶۷۰۸۶	گرگان
۲۴۷۶۰۴۱	۶۴۸۳۸۰	۴۰۵۱۹۶	۱۰۵۳۵۷۶	بندرعباس
۱۲۵۹۶۸۶	۳۷۶۱۴۳	۶۷۶۶۷۰	۱۰۵۲۸۱۳	آمل
۱۸۸۰۷۳۷	۵۷۵۸۷۷	۳۰۷۴۰۶	۸۸۳۲۸۳	کرج
۲۶۹۲۴۴۲	۴۸۶۳۳۰	۳۸۷۸۴۶	۸۷۴۱۷۶	اهواز
۱۱۶۷۵۳۷	۳۰۵۸۵۵	۵۱۱۹۵۶	۸۱۷۸۱۱	بایلسر
۱۰۳۰۱۶۱۱۴	۲۷۷۷۷۸۶۴	۳۵۶۷۶۱۶۷	۶۳۴۵۴۰۳۱	سایر شهرستان ها

مرکز آمار ایران

۳۸- بیست شهرستان بازدید شده در سفرهای بومی به ترتیب تعداد سفر انجام شده برحسب نوع سفر و تعداد نفر شب اقامت - بهار ۱۳۹۸

نفر شب اقامت	تعداد سفر			شهرستان
	با اقامت شبانه	بدون اقامت شبانه	کل	
۱۸۷۵۴۴۲۸۵	۵۲۱۱۳۳۴۱	۵۸۸۸۵۹۵۵	۱۱۰۹۹۹۲۹۶	کل
۱۴۶۰۰۳۰۰	۳۶۷۰۲۸۲	۲۵۴۹۹۴۹	۶۲۲۰۲۳۰	تهران
۱۶۹۷۲۲۴۱	۴۰۳۹۱۳۵	۷۳۶۲۲۶	۴۷۷۵۳۶۲	مشهد
۶۴۸۲۶۳۹	۱۷۷۳۷۴۶	۱۴۶۴۶۳۷	۳۲۳۸۳۸۳	شیراز
۳۲۲۹۴۳۳	۱۲۹۱۵۸۳	۱۴۹۶۰۷۷	۲۷۸۷۶۶۰	قم
۳۲۹۹۸۱۲	۷۴۴۹۹۴	۱۹۸۰۵۰۱	۲۷۲۵۴۹۶	رشت
۲۹۴۰۵۵۷	۸۷۳۵۸۸	۱۷۱۴۵۳۰	۲۵۸۸۱۱۸	کرمانشاه
۴۸۶۴۹۹۲	۱۳۰۹۲۶۵	۱۰۵۶۶۵۴	۲۳۶۵۹۱۹	اصفهان
۲۲۷۹۰۷۵	۶۷۳۲۷۵	۱۴۳۴۷۶۷	۲۱۰۸۰۴۳	قزوین
۱۷۸۶۸۸۴	۵۷۹۹۰۲	۱۰۲۷۴۷۵	۱۶۰۷۳۷۷	ساری
۲۲۴۴۱۳۶	۸۴۰۳۹۲	۶۴۱۰۵۲	۱۴۸۱۴۴۴	کرمان
۳۴۳۵۷۶۵	۷۹۷۵۶۶	۶۷۱۲۴۵	۱۴۶۸۸۱۱	تبریز
۲۴۱۱۹۰۱	۶۴۲۶۶۶	۷۰۱۱۳۲	۱۳۴۳۷۹۸	همدان
۱۶۰۱۲۲۲	۴۲۷۵۷۲	۷۹۸۷۰۴	۱۲۲۶۲۷۶	ارومیه
۱۵۲۴۱۳۵	۳۷۹۶۷۳	۸۰۷۰۴۲	۱۱۸۶۷۱۵	گرگان
۱۲۷۴۱۶۰	۳۰۹۸۷۴	۸۶۹۰۶۸	۱۱۷۸۹۴۲	بابل
۲۵۹۱۵۳۶	۷۳۰۹۳۶	۴۳۳۱۳۴	۱۱۶۴۰۷۱	بندرعباس
۱۲۸۳۰۷۷	۳۹۱۸۳۸	۷۱۶۲۴۴	۱۱۰۸۰۸۲	آمل
۲۰۵۲۶۴۶	۶۵۳۵۰۲	۳۲۱۹۸۶	۹۷۵۴۸۹	کرج
۲۳۷۹۱۸۲	۶۷۷۴۲۹	۲۹۵۹۴۲	۹۷۳۳۷۱	یزد
۲۸۰۱۸۶۶	۵۳۶۲۹۵	۳۹۹۰۵۶	۹۳۵۳۵۱	اهواز
۱۰۷۴۸۸۷۲۶	۳۰۷۶۹۸۲۷	۳۸۷۷۰۵۳۴	۶۹۵۴۰۳۶۱	سایر شهرستان ها

مرکز آمار ایران

۳۹- هزینه سفرهای بومی بر حسب نوع سفر و اقلام اصلی هزینه - بهار ۱۳۹۸ (میلیون ریال)

با اقامت شبانه	بدون اقامت شبانه	کل	اقلام هزینه
۱۰۲۰۳۵۹۸۸	۳۴۸۶۷۴۴۳	۱۳۶۹۰۳۴۳۱	جمع
۲۵۴۷۶۴۲	۷۷۴۹۹	۲۶۲۵۱۴۱	هزینه تور و گشت
۲۱۶۹۶۳۷۱	۵۱۲۲۷۰۸	۲۶۸۱۹۰۷۹	هزینه‌های حمل و نقل
۸۶۹۰۰۸۲	۳۵۸۹	۸۶۹۳۶۷۲	هزینه‌های اقامت
۲۴۲۹۰۲۷۴	۷۲۴۴۰۵۰	۳۱۵۳۴۳۲۴	هزینه‌های خوراکی و دخانی
۱۴۸۵۶۰۰	۱۲۵۹۲۶	۱۶۱۱۵۲۶	هزینه‌های فرهنگی، تفریحی و ورزشی
۱۸۰۰۴۷۵۷	۱۰۴۳۵۸۶۹	۲۸۴۴۰۶۲۷	هزینه‌های درمانی
۱۱۴۵۳۱۶۱	۱۶۹۶۰۵۳	۱۳۱۴۹۲۱۴	هزینه‌های خرید سوغاتی
۱۳۰۸۹۸۷۲	۹۵۱۹۳۵۰	۲۲۶۰۹۲۲۲	هزینه‌های خرید کالا و لوازم
۷۷۸۲۲۸	۶۴۲۳۹۹	۱۴۲۰۶۲۷	سایر هزینه‌های سفر

۴۰- هزینه سفرهای خروجی بر حسب اقلام اصلی هزینه - بهار ۱۳۹۸ (میلیون ریال)

هزینه	اقلام هزینه
۱۷۸۰۴۸۵۹	جمع
۷۶۰۵۴۱	هزینه ویزا و عوارض خروج از کشور
۶۹۱۱۵۳۰	هزینه تور و گشت
۴۴۰۴۹۶۳	هزینه‌های حمل و نقل
۱۰۲۴۱۶۷	هزینه‌های اقامت
۹۱۹۸۶۹	هزینه‌های خوراکی و دخانی
۱۲۰۸۷۶	هزینه‌های فرهنگی، تفریحی و ورزشی
۸۳۹۲۵	هزینه‌های درمانی
۲۳۵۹۲۶۰	هزینه‌های خرید سوغاتی
۱۱۱۳۳۸۸	هزینه‌های خرید کالا و لوازم
۱۰۶۳۳۹	سایر هزینه‌های سفر