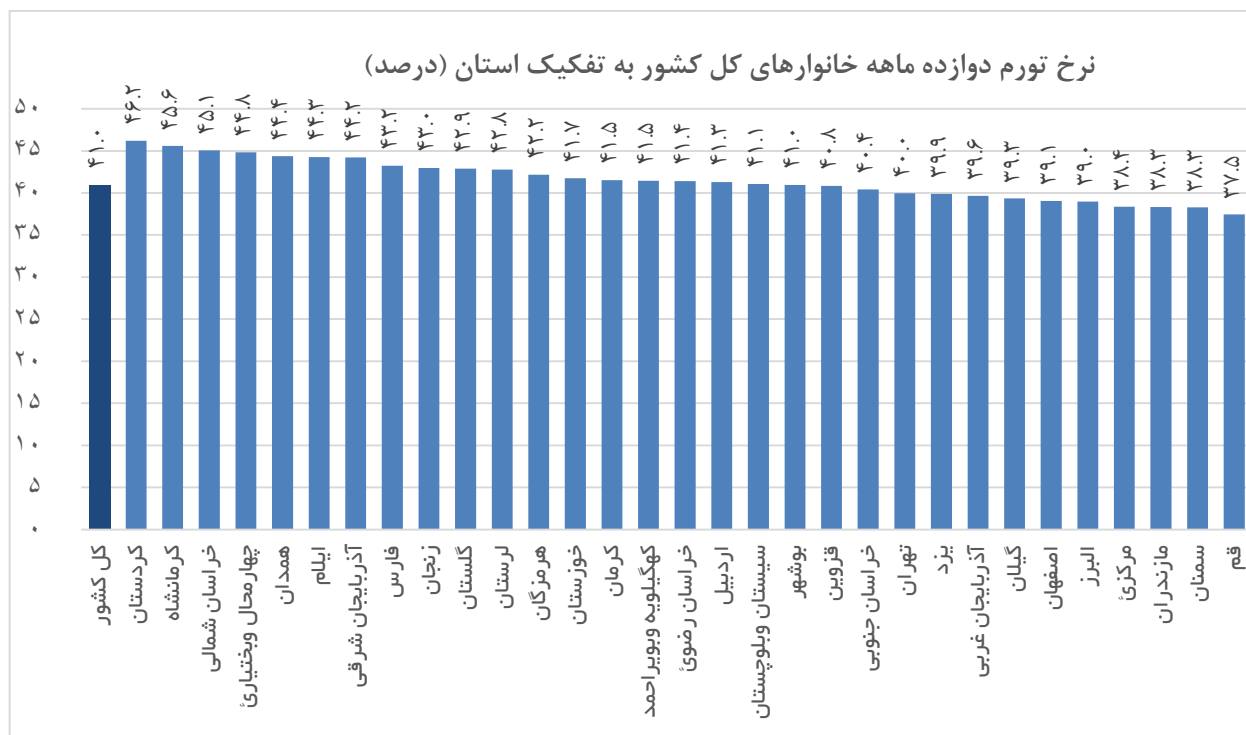


شاخص قیمت مصرف کننده به تفکیک استان - اردیبهشت ۱۴۰۰

تاریخ انتشار: ۱۴۰۰/۰۳/۰۵

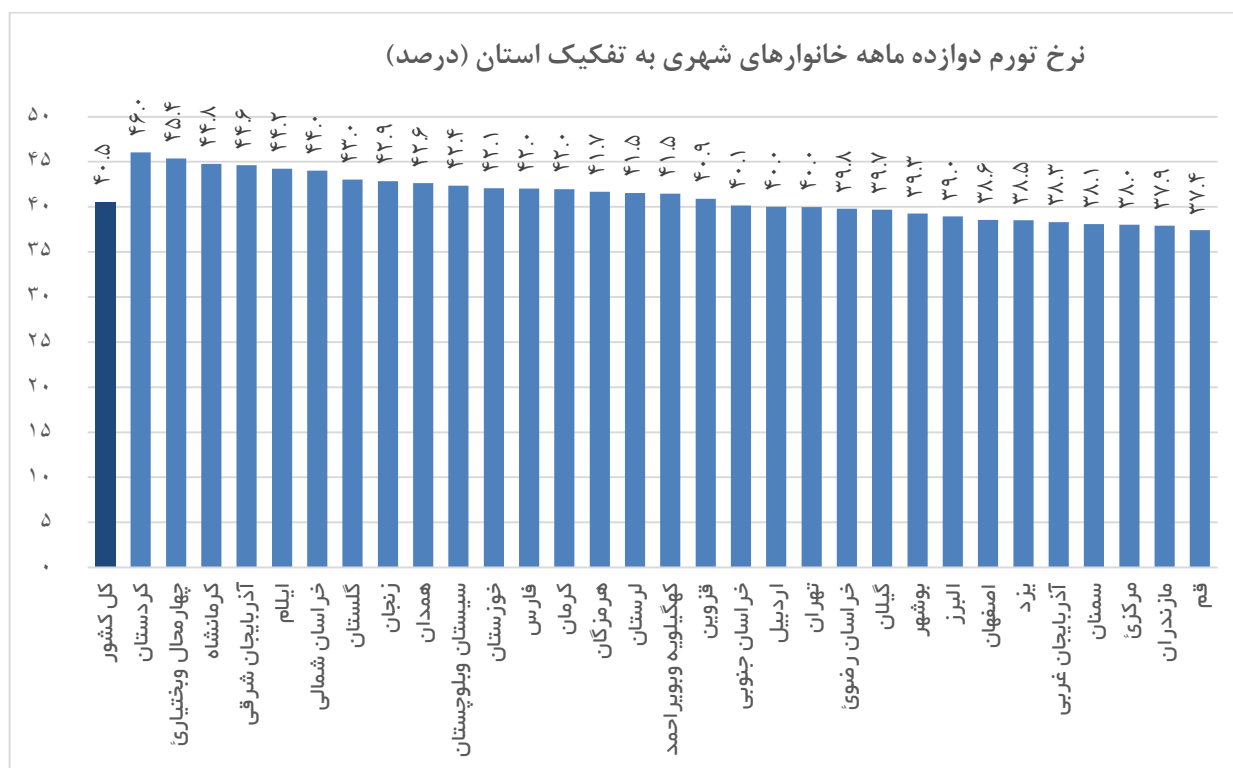
کل خانوارها

در اردیبهشت ماه ۱۴۰۰ عدد شاخص کل برای خانوارهای کشور (۱۳۹۵=۱۰۰) به ۳۰۸,۴ رسید که نسبت به ماه قبل ۰,۷ درصد افزایش نشان می‌دهد. در این ماه بیشترین نرخ تورم ماهانه خانوارهای کشور مربوط به استان هرمزگان با ۳,۹ درصد افزایش و کمترین افزایش نرخ تورم ماهانه مربوط به استان کرمانشاه با ۰,۱ درصد می‌باشد. هم‌چنین بیشترین کاهش نرخ تورم ماهانه نیز مربوط به استان‌های همدان و اردبیل با ۰,۳ درصد کاهش است. در اردیبهشت ماه ۱۴۰۰ درصد تغییر شاخص کل نسبت به ماه مشابه سال قبل (تورم نقطه به نقطه) برای خانوارهای کشور ۴۶,۹ درصد می‌باشد. بیشترین نرخ تورم نقطه به نقطه مربوط به استان ایلام (۵۵,۷ درصد) و کمترین آن مربوط به استان قم (۴۱,۶ درصد) است. هم‌چنین نرخ تورم دوازده ماهه منتهی به اردیبهشت ماه ۱۴۰۰ برای خانوارهای کشور به عدد ۴۱,۰ درصد رسید که بیشترین نرخ تورم دوازده ماهه مربوط به استان کردستان (۴۶,۲ درصد) و کمترین آن مربوط به استان قم (۳۷,۵ درصد) است.



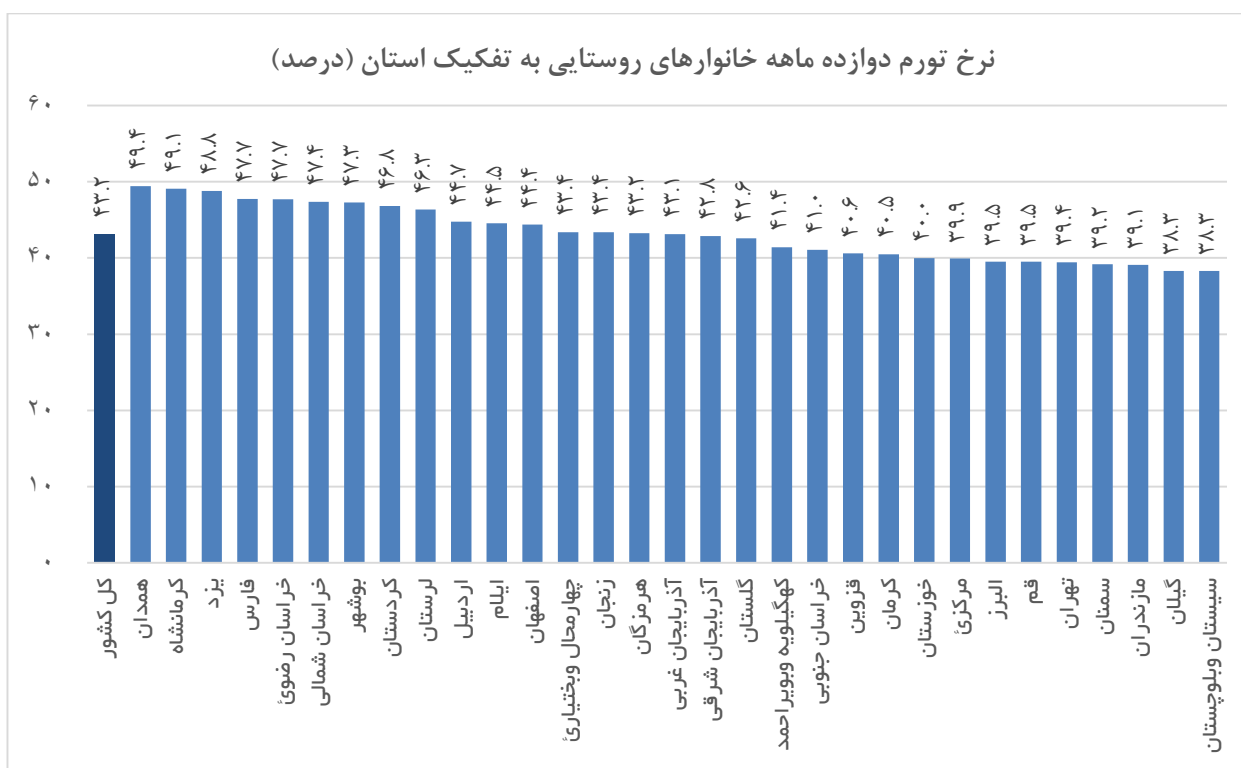
خانوارهای شهری

در اردیبهشت ماه ۱۴۰۰ عدد شاخص کل برای خانوارهای شهری (۱۳۹۵=۱۰۰) به ۳۰۴,۹ رسید که نسبت به ماه قبل ۰,۷ درصد افزایش نشان می‌دهد. در این ماه بیشترین نرخ تورم ماهانه خانوارهای شهری مربوط به استان هرمزگان با ۳,۴ درصد افزایش و کمترین افزایش نرخ تورم ماهانه مربوط به استان‌های لرستان، کرمانشاه، سیستان و بلوچستان و خراسان شمالی با ۰,۱ درصد می‌باشد. هم‌چنین بیشترین کاهش نرخ تورم ماهانه مربوط به استان بوشهر با ۰,۳ درصد کاهش است. در اردیبهشت ماه ۱۴۰۰ درصد تغییر شاخص کل نسبت به ماه مشابه سال قبل (تورم نقطه به نقطه) برای خانوارهای شهری کشور ۴۶,۱ درصد است. بیشترین نرخ تورم نقطه به نقطه خانوارهای شهری مربوط به استان زنجان (۵۵,۷ درصد) و کمترین آن مربوط به استان قم (۴۱,۵ درصد) است. هم‌چنین نرخ تورم دوازده ماهه منتهی به اردیبهشت ماه ۱۴۰۰ برای خانوارهای شهری به عدد ۴۰,۵ درصد رسید که بیشترین نرخ تورم دوازده ماهه مربوط به استان کردستان (۴۶,۰ درصد) و کمترین آن مربوط به استان قم (۳۷,۴ درصد) است.



خانوارهای روستایی

در اردیبهشت ماه ۱۴۰۰ عدد شاخص کل برای خانوارهای روستایی (۱۳۹۵=۱۰۰) به ۳۲۷,۸ رسید که نسبت به ماه قبل ۰,۷ درصد افزایش داشته است. در این ماه بیشترین نرخ تورم ماهانه خانوارهای روستایی مربوط به استان هرمزگان با ۵,۰ درصد افزایش و کمترین افزایش نرخ تورم ماهانه مربوط به استان کهگیلویه و بویر احمد با ۰,۲ درصد می‌باشد. هم‌چنین بیشترین کاهش نرخ تورم ماهانه مربوط به استان همدان با ۰,۹ درصد کاهش است. در اردیبهشت ماه ۱۴۰۰ درصد تغییر شاخص کل نسبت به ماه مشابه سال قبل (تورم نقطه به نقطه) برای خانوارهای روستایی ۵۱,۰ درصد می‌باشد. بیشترین نرخ تورم نقطه به نقطه مربوط به استان ایلام (۵۹,۰ درصد) و کمترین آن مربوط به استان قم (۴۳,۰ درصد) است. هم‌چنین نرخ تورم دوازده ماهه منتهی به اردیبهشت ماه ۱۴۰۰ برای خانوارهای روستایی به عدد ۴۳,۲ درصد رسید که بیشترین نرخ تورم دوازده ماهه مربوط به استان همدان (۴۹,۴ درصد) و کمترین آن مربوط به استان های سیستان و بلوچستان و گیلان (۳۸,۳ درصد) است.



اطلاعات تماس

اطلاعات بیشتر در مورد شاخص قیمت مصرف کننده ماه جاری، در فایل پیوست موجود می باشد.

www.amar.org.ir

اطلاعات سری زمانی شاخص قیمت مصرف کننده خانوارهای کشور:

www.amar.org.ir

اطلاعات سری زمانی شاخص قیمت مصرف کننده های هزینه ای کشور:

آدرس : خیابان دکتر فاطمی، بین رهی معیری و پروین اعتصامی، پلاک ۲۱۱ تلفن ۸۵۱۰۰ - کدپستی ۱۴۱۴۶۶۳۱۱۱

تاریخ انتشار گزارش ماه آینده : ۱۴۰۰/۰۴/۰۵

شاخص قیمت کل کالاها و خدمات مصرفی خانوارهای کشور و درصد تغییرات شاخص به تفکیک استان

اردیبهشت ۱۴۰۰

۱۳۹۵=۱۰۰

کالاهای غیر خوراکی و خدمات				خوراکی ها و آشامیدنی ها و دخانیات					شاخص کل				نام استان	
نرخ تورم ۱۲ ماهه	تورم نقطه ای	تورم ماهانه	ضریب اهمیت شاخص	نرخ تورم ۱۲ ماهه	تورم نقطه ای	تورم ماهانه	ضریب اهمیت شاخص	نرخ تورم ۱۲ ماهه	تورم نقطه ای	تورم ماهانه	شاخص کل			
۳۷.۸	۴۰.۳	۱.۶	۲۷۶.۶	۷۲.۷۶	۴۷.۶	۶۱.۱	-۰.۸	۳۹۳.۳	۲۷.۲۴	۴۱.۰	۴۶.۹	۰.۷	۳۰۸.۴	کل کشور
۳۶.۳	۴۰.۷	۲.۶	۲۷۱.۲	۶۸.۱۵	۴۱.۸	۵۸.۵	-۰.۱	۳۸۳.۴	۳۱.۹	۳۸.۴	۴۷.۳	۱.۵	۳۰۶.۹	مرکزی
۳۹.۲	۴۲.۰	۱.۷	۲۷۳.۴	۷۴.۹۹	۳۹.۶	۵۲.۴	-۰.۶	۳۴۵.۳	۲۵.۰	۳۹.۳	۴۴.۹	۱.۰	۲۹۱.۴	گیلان
۳۵.۹	۴۲.۷	۱.۶	۲۷۰.۳	۷۰.۸۳	۴۳.۰	۵۷.۹	۰.۴	۳۶۴.۵	۲۹.۲	۳۸.۳	۴۷.۷	۱.۱	۲۹۷.۸	مازندران
۴۱.۸	۴۵.۳	۱.۲	۲۹۷.۹	۷۰.۰۰	۴۸.۹	۵۸.۵	۰.۱	۳۹۸.۵	۳۰.۰	۴۴.۲	۴۹.۹	۰.۸	۳۲۸.۱	آذربایجان شرقی
۳۳.۸	۴۲.۹	۱.۴	۲۶۰.۷	۶۶.۹۴	۴۸.۸	۶۱.۰	-۲.۰	۳۸۵.۶	۳۳.۱	۳۹.۶	۵۰.۰	-۰.۱	۳۰۲.۰	آذربایجان غربی
۴۰.۱	۴۲.۷	۰.۴	۲۷۵.۱	۶۸.۳۸	۵۴.۵	۶۵.۳	-۰.۴	۴۲۱.۱	۳۱.۶	۴۵.۶	۵۱.۳	۰.۱	۳۲۱.۲	کرمانشاه
۴۰.۰	۴۰.۹	۱.۰	۲۷۶.۵	۶۶.۶۸	۴۴.۴	۵۸.۰	-۱.۰	۳۸۲.۵	۳۳.۳	۴۱.۷	۴۷.۴	۰.۲	۳۱۱.۸	خوزستان
۳۸.۰	۴۳.۹	۱.۱	۲۵۴.۴	۷۲.۵۵	۵۳.۳	۶۴.۶	-۰.۸	۴۰۳.۶	۲۷.۴	۴۳.۲	۵۱.۰	۰.۴	۲۹۵.۴	فارس
۳۶.۵	۳۷.۴	۱.۲	۲۵۳.۰	۶۶.۱۲	۴۸.۹	۶۲.۳	-۰.۶	۳۸۴.۶	۳۳.۹	۴۱.۵	۴۷.۳	۰.۴	۲۹۷.۶	کرمان
۳۳.۳	۳۹.۰	۲.۳	۲۴۹.۸	۶۶.۵۵	۵۳.۲	۶۷.۴	-۱.۲	۴۱۷.۴	۳۳.۵	۴۱.۴	۵۰.۷	۰.۷	۳۰۵.۹	خراسان رضوی
۳۵.۰	۴۰.۱	۱.۱	۲۵۷.۸	۷۵.۸۲	۴۸.۵	۵۹.۶	-۱.۴	۳۹۵.۳	۲۴.۲	۳۹.۱	۴۶.۰	۰.۳	۲۹۱.۰	اصفهان
۴۰.۲	۳۹.۲	۰.۸	۲۷۳.۲	۵۶.۸۰	۴۱.۹	۵۷.۹	-۰.۲	۳۷۸.۶	۴۳.۲	۴۱.۱	۴۸.۲	۰.۳	۳۱۸.۷	سیستان و بلوچستان
۴۱.۲	۴۹.۱	۳.۷	۳۰۰.۰	۶۲.۸۴	۵۳.۳	۶۴.۳	۰.۳	۳۹۵.۷	۳۷.۲	۴۶.۲	۵۵.۴	۲.۲	۳۳۵.۵	کردستان
۴۱.۶	۴۲.۹	۱.۱	۲۸۸.۴	۶۸.۳۰	۴۹.۳	۵۵.۲	-۲.۶	۳۷۰.۳	۳۱.۷	۴۴.۴	۴۷.۳	-۰.۳	۳۱۴.۳	همدان
۴۳.۲	۴۶.۱	۲.۲	۳۰۸.۴	۶۲.۹۷	۴۷.۱	۶۳.۶	-۱.۵	۴۱۲.۵	۳۷.۰	۴۴.۸	۵۳.۳	۰.۵	۳۴۴.۵	چهارمحال و بختیاری
۳۶.۲	۴۰.۷	۱.۵	۳۰۴.۹	۶۵.۳۷	۵۳.۷	۷۰.۴	-۱.۵	۴۱۷.۲	۳۴.۶	۴۲.۸	۵۱.۸	۰.۲	۳۴۳.۸	لرستان
۴۱.۹	۴۸.۶	۲.۹	۳۳۹.۲	۶۴.۶۸	۴۷.۹	۶۷.۲	۰.۳	۴۲۷.۰	۳۵.۳	۴۴.۳	۵۵.۷	۱.۸	۳۷۰.۲	ایلام
۳۹.۸	۴۵.۹	۲.۵	۲۹۵.۴	۶۴.۰۱	۴۳.۹	۶۲.۶	-۰.۷	۳۷۲.۶	۳۶.۰	۴۱.۵	۵۲.۴	۱.۱	۳۲۳.۲	کهگیلویه و بویراحمد
۳۸.۷	۳۷.۱	۰.۸	۲۷۰.۷	۶۸.۴۷	۴۴.۴	۵۷.۵	-۱.۶	۴۱۰.۷	۳۱.۵	۴۱.۰	۴۴.۸	-۰.۲	۳۱۴.۸	بوشهر
۳۹.۵	۵۱.۴	۴.۲	۲۸۶.۸	۶۷.۰۴	۴۹.۱	۶۱.۷	-۱.۰	۳۵۳.۴	۳۳.۰	۴۳.۰	۵۵.۱	۲.۲	۳۰۸.۷	زنجان
۳۵.۹	۳۸.۹	۲.۳	۲۶۳.۲	۶۸.۱۹	۴۲.۳	۵۶.۶	-۰.۶	۳۶۴.۵	۳۱.۸	۳۸.۳	۴۵.۳	۱.۲	۲۹۵.۴	سمنان
۳۴.۸	۳۹.۳	۳.۰	۲۶۱.۷	۶۸.۱۰	۴۷.۹	۵۸.۷	-۱.۵	۳۹۸.۳	۳۱.۹	۳۹.۹	۴۶.۸	۱.۱	۳۰۵.۳	یزد
۳۴.۶	۳۸.۹	۵.۹	۲۶۳.۷	۷۱.۱۰	۵۵.۳	۶۳.۷	۱.۰	۴۴۱.۷	۲۸.۹	۴۲.۲	۴۸.۰	۳.۹	۳۱۵.۱	هرمزگان
۳۸.۵	۳۷.۶	۱.۳	۲۸۸.۷	۸۰.۹۵	۴۵.۱	۶۰.۶	-۰.۵	۳۹۵.۷	۱۹.۱	۴۰.۰	۴۲.۶	۰.۹	۳۰۹.۱	تهران
۳۶.۳	۴۲.۳	۱.۱	۲۶۰.۹	۶۲.۹۵	۴۷.۹	۵۸.۲	-۱.۹	۳۷۶.۴	۳۷.۰	۴۱.۳	۴۹.۲	-۰.۳	۳۰۳.۷	اردبیل
۳۵.۷	۳۷.۰	۲.۲	۲۵۰.۶	۷۳.۵۶	۴۱.۲	۵۱.۲	-۰.۶	۳۶۵.۱	۲۶.۴	۳۷.۵	۴۱.۶	۱.۲	۲۸۰.۹	قم
۳۷.۷	۳۹.۳	۰.۵	۲۶۷.۳	۶۵.۷۳	۴۵.۷	۵۵.۲	-۰.۱	۳۷۰.۱	۳۴.۳	۴۰.۸	۴۵.۵	۰.۳	۳۰۲.۵	قزوین
۴۰.۵	۴۳.۲	۲.۷	۲۸۸.۵	۶۹.۷۹	۴۷.۱	۶۵.۴	-۱.۰	۴۱۴.۲	۳۰.۲	۴۲.۹	۵۱.۰	۱.۲	۳۲۶.۵	گلستان
۴۱.۴	۴۳.۰	۰.۷	۳۱۲.۲	۶۵.۶۹	۵۱.۱	۶۶.۴	-۱.۰	۴۰۹.۳	۳۴.۳	۴۵.۱	۵۱.۷	۰.۰	۳۴۵.۵	خراسان شمالی
۳۷.۹	۴۴.۵	۱.۵	۳۰۴.۲	۶۳.۱۰	۴۴.۰	۵۱.۵	-۰.۳	۳۷۹.۰	۳۶.۹	۴۰.۴	۴۷.۴	۰.۷	۳۳۱.۸	خراسان جنوبی
۳۴.۷	۴۰.۰	۲.۷	۲۶۹.۸	۷۶.۲۲	۴۹.۹	۶۶.۱	-۲.۵	۳۹۶.۳	۲۳.۸	۳۹.۰	۴۷.۳	۱.۰	۲۹۹.۹	البرز

شاخص قیمت کل کالاها و خدمات مصرفی خانوارهای شهری و درصد تغییرات شاخص به تفکیک استان

اردیبهشت ۱۴۰۰

۱۳۹۵=۱۰۰

کالاهای غیر خوراکی و خدمات				خوراکی ها و آشامیدنی ها و دخانیات					شاخص کل				نام استان	
نرخ تورم ۱۲ ماهه	تورم نقطه ای	تورم ماهانه	ضریب اهمیت شاخص	نرخ تورم ۱۲ ماهه	تورم نقطه ای	تورم ماهانه	شاخص	ضریب اهمیت	نرخ تورم ۱۲ ماهه	تورم نقطه ای	تورم ماهانه	شاخص کل		
۳۷.۶	۳۹.۷	۱.۵	۲۷۴.۹	۷۴.۹۷	۴۷.۵	۶۱.۵	-۰.۸	۳۹۴.۷	۲۵.۰۳	۴۰.۵	۴۶.۱	۰.۷	۳۰۴.۹	کل کشور
۳۶.۲	۴۰.۷	۲.۶	۲۶۹.۷	۷۰.۳۲	۴۱.۴	۵۸.۷	۰.۱	۳۸۰.۹	۲۹.۶۸	۳۸.۰	۴۶.۹	۱.۷	۳۰۲.۷	مرکزی
۳۹.۲	۴۱.۸	۱.۷	۲۷۲.۱	۷۷.۹۴	۴۱.۱	۵۴.۷	-۰.۵	۳۵۵.۸	۲۲.۰۶	۳۹.۷	۴۵.۰	۱.۱	۲۹۰.۶	گیلان
۳۶.۰	۴۳.۱	۱.۶	۲۶۷.۵	۷۲.۷۲	۴۲.۰	۵۸.۴	-۰.۵	۳۵۷.۳	۲۷.۲۸	۳۷.۹	۴۷.۸	۰.۹	۲۹۲.۰	مازندران
۴۱.۸	۴۴.۵	۱.۲	۲۹۳.۵	۷۲.۸۰	۵۰.۸	۶۱.۶	-۰.۳	۴۰۶.۸	۲۷.۲۰	۴۴.۶	۴۹.۹	۰.۷	۳۲۴.۳	آذربایجان شرقی
۳۳.۲	۴۲.۵	۱.۲	۲۵۷.۹	۷۰.۱۳	۴۷.۶	۶۲.۰	-۲.۵	۳۷۹.۲	۲۹.۸۷	۳۸.۳	۴۹.۴	-۰.۲	۲۹۴.۱	آذربایجان غربی
۴۰.۲	۴۲.۰	۰.۳	۲۷۳.۰	۷۰.۵۱	۵۳.۱	۶۳.۹	-۰.۲	۴۱۲.۰	۲۹.۴۹	۴۴.۸	۴۹.۷	۰.۱	۳۱۴.۰	کرمانشاه
۴۰.۴	۴۰.۷	۱.۰	۲۷۶.۰	۶۹.۰۰	۴۵.۰	۵۷.۹	-۰.۹	۳۸۴.۷	۳۱.۰۰	۴۲.۱	۴۶.۹	۰.۳	۳۰۹.۷	خوزستان
۳۶.۹	۴۲.۳	۱.۰	۲۴۸.۸	۷۵.۴۶	۵۳.۶	۶۵.۳	-۱.۲	۳۹۷.۴	۲۴.۵۴	۴۲.۰	۴۹.۴	۰.۳	۲۸۵.۲	فارس
۳۶.۴	۳۷.۲	۱.۲	۲۵۰.۶	۶۹.۴۱	۴۲.۰	۴۸.۳	۰.۴	۲۹۹.۴	۳۰.۵۹	۴۲.۰	۴۸.۳	۰.۴	۲۹۹.۴	کرمان
۳۱.۵	۳۶.۷	۲.۲	۲۳۹.۵	۶۹.۱۴	۵۳.۰	۷۰.۰	-۰.۷	۴۱۸.۵	۳۰.۸۶	۳۹.۸	۴۹.۶	۰.۹	۲۹۴.۷	خراسان رضوی
۳۴.۷	۳۹.۸	۱.۱	۲۵۵.۷	۷۶.۵۰	۴۷.۹	۵۸.۸	-۱.۵	۳۹۲.۱	۲۳.۵۰	۳۸.۶	۴۵.۴	۰.۳	۲۸۷.۸	اصفهان
۴۲.۷	۴۱.۷	۰.۸	۲۷۸.۵	۶۲.۷۲	۴۲.۰	۵۷.۹	-۰.۶	۴۰۳.۰	۳۷.۲۸	۴۲.۴	۴۸.۸	۰.۱	۳۲۴.۹	سیستان و بلوچستان
۴۰.۷	۴۷.۷	۳.۳	۲۹۲.۵	۶۵.۰۱	۵۴.۱	۶۶.۶	۰.۴	۴۰۳.۸	۳۴.۹۹	۴۶.۰	۵۵.۲	۲.۱	۳۳۱.۵	کردستان
۴۰.۸	۴۲.۶	۱.۱	۲۸۶.۳	۷۲.۰۱	۴۶.۵	۵۴.۱	-۲.۴	۳۷۳.۱	۲۷.۹۹	۴۲.۶	۴۶.۳	-۰.۱	۳۱۰.۶	همدان
۴۴.۰	۴۶.۱	۲.۳	۳۱۱.۶	۶۵.۰۴	۴۷.۴	۶۵.۹	-۱.۴	۴۱۵.۲	۳۴.۹۶	۴۵.۴	۵۳.۸	۰.۷	۳۴۷.۸	چهارمحال و بختیاری
۳۴.۶	۳۸.۹	۱.۳	۲۹۸.۱	۶۷.۶۸	۵۴.۱	۷۱.۲	-۱.۷	۴۲۱.۴	۳۲.۳۲	۴۱.۵	۵۰.۳	۰.۱	۳۳۷.۹	لرستان
۴۲.۵	۴۸.۷	۲.۹	۳۴۰.۶	۶۶.۹۹	۴۷.۲	۶۶.۰	۰.۳	۴۲۷.۱	۳۳.۰۱	۴۴.۲	۵۴.۹	۱.۹	۳۶۹.۲	ایلام
۴۰.۲	۴۵.۲	۲.۵	۲۹۴.۱	۶۷.۵۴	۴۳.۷	۶۳.۰	۰.۰	۳۸۱.۲	۳۲.۴۶	۴۱.۵	۵۱.۶	۱.۵	۳۲۲.۴	کهگیلویه و بویراحمد
۳۷.۰	۳۵.۸	۰.۸	۲۶۳.۴	۷۰.۰۵	۴۲.۹	۵۷.۲	-۱.۹	۴۱۰.۵	۲۹.۹۵	۳۹.۳	۴۳.۶	-۰.۳	۳۰۷.۴	بوشهر
۳۹.۹	۵۲.۰	۴.۳	۲۸۹.۸	۷۰.۰۳	۴۸.۹	۶۳.۳	۰.۵	۳۶۱.۸	۲۹.۹۷	۴۲.۹	۵۵.۷	۲.۹	۳۱۱.۴	زنجان
۳۵.۴	۳۸.۹	۲.۳	۲۵۹.۹	۶۹.۶۷	۴۲.۸	۵۷.۳	-۰.۸	۳۶۹.۵	۳۰.۳۳	۳۸.۱	۴۵.۴	۱.۱	۲۹۳.۱	سمنان
۳۳.۰	۳۷.۹	۳.۱	۲۵۴.۰	۶۷.۹۶	۴۷.۱	۵۸.۰	-۱.۵	۳۹۳.۹	۳۲.۰۴	۳۸.۵	۴۵.۷	۱.۱	۲۹۸.۸	یزد
۳۴.۵	۳۷.۳	۵.۱	۲۵۷.۱	۷۵.۷۰	۵۶.۹	۶۴.۶	۰.۴	۴۵۲.۷	۲۴.۳۰	۴۱.۷	۴۶.۰	۳.۴	۳۰۴.۶	هرمزگان
۳۸.۶	۳۷.۶	۱.۳	۲۸۸.۸	۸۱.۱۶	۴۴.۹	۶۰.۴	-۰.۵	۳۹۵.۱	۱۸.۸۴	۴۰.۰	۴۲.۵	۰.۸	۳۰۸.۸	تهران
۳۵.۴	۴۱.۳	۱.۱	۲۵۵.۴	۶۵.۶۵	۴۶.۹	۵۷.۵	-۱.۸	۳۷۳.۹	۳۴.۳۵	۴۰.۰	۴۷.۹	-۰.۲	۲۹۶.۱	اردبیل
۳۵.۶	۳۷.۰	۲.۱	۲۵۰.۴	۷۳.۸۹	۴۱.۲	۵۱.۲	-۰.۵	۳۶۵.۶	۲۶.۱۱	۳۷.۴	۴۱.۵	۱.۲	۲۸۰.۵	قم
۳۸.۴	۳۸.۳	۰.۲	۲۶۶.۵	۶۸.۲۰	۴۵.۴	۵۵.۲	-۰.۳	۳۶۸.۶	۳۱.۸۰	۴۰.۹	۴۴.۵	۰.۰	۲۹۹.۰	قزوین
۴۱.۳	۴۲.۶	۲.۶	۲۸۹.۵	۷۲.۹۵	۴۶.۷	۶۳.۲	-۰.۸	۴۱۵.۰	۲۷.۰۵	۴۲.۰	۴۹.۱	۱.۴	۳۲۳.۵	گلستان
۴۰.۰	۴۲.۳	۱.۰	۳۰۵.۷	۶۹.۴۷	۵۱.۷	۶۸.۳	-۱.۳	۴۱۵.۵	۳۰.۵۳	۴۴.۰	۵۱.۰	۰.۱	۳۳۹.۲	خراسان شمالی
۳۸.۱	۴۴.۴	۱.۵	۳۰۲.۸	۶۵.۲۹	۴۳.۴	۵۱.۴	-۰.۴	۳۷۹.۷	۳۴.۷۱	۴۰.۱	۴۷.۱	۰.۷	۳۲۹.۴	خراسان جنوبی
۳۴.۶	۳۹.۹	۲.۶	۲۶۹.۸	۷۶.۵۶	۵۰.۰	۶۶.۵	-۲.۶	۳۹۶.۶	۲۳.۴۴	۳۹.۰	۴۷.۲	۰.۹	۲۹۹.۵	البرز

شاخص قیمت کل کالاها و خدمات مصرفی خانوارهای روستایی و درصد تغییرات شاخص به تفکیک استان

اردیبهشت ۱۴۰۰

۱۳۹۵=۱۰۰

کالاهای غیر خوراکی و خدمات				خوراکی ها و آشامیدنی ها و دخانیات					شاخص کل				نام استان	
نرخ تورم ۱۲ ماهه	تورم نقطه ای	تورم ماهانه	ضریب اهمیت شاخص	نرخ تورم ۱۲ ماهه	تورم نقطه ای	تورم ماهانه	شاخص	ضریب اهمیت	نرخ تورم ۱۲ ماهه	تورم نقطه ای	تورم ماهانه	شاخص کل		
۳۹.۰	۴۴.۳	۲.۰	۲۸۸.۱	۶۰.۳۸	۴۸.۳	۵۹.۴	-۰.۷	۳۸۸.۳	۳۹.۶۲	۴۳.۲	۵۱.۰	-۰.۷	۳۲۷.۸	کل کشور
۳۷.۰	۴۰.۴	۲.۴	۲۸۰.۱	۵۷.۷۰	۴۳.۱	۵۷.۹	-۰.۸	۳۹۱.۷	۴۲.۳۰	۳۹.۹	۴۸.۷	-۰.۸	۳۲۷.۳	مرکزی
۳۹.۲	۴۲.۹	۱.۸	۲۷۸.۱	۶۶.۱۳	۳۶.۷	۴۷.۸	-۱.۰	۳۲۴.۹	۳۳.۸۷	۳۸.۳	۴۴.۷	-۰.۷	۲۹۳.۹	گیلان
۳۵.۸	۴۱.۹	۱.۵	۲۷۶.۱	۶۷.۲۳	۴۴.۵	۵۷.۱	۱.۷	۳۷۶.۱	۳۲.۷۷	۳۹.۱	۴۷.۶	۱.۶	۳۰۸.۹	مازندران
۴۱.۹	۴۸.۵	۱.۱	۳۱۶.۶	۶۰.۲۰	۴۴.۲	۵۱.۰	۱.۳	۳۷۸.۴	۳۹.۸۰	۴۲.۸	۴۹.۶	۱.۲	۳۴۱.۲	آذربایجان شرقی
۳۵.۷	۴۴.۲	۱.۸	۲۷۰.۱	۵۸.۲۳	۵۱.۰	۵۹.۱	-۰.۹	۳۹۸.۱	۴۱.۷۷	۴۲.۱	۵۱.۵	-۰.۴	۳۲۳.۶	آذربایجان غربی
۳۹.۸	۴۶.۸	-۰.۹	۲۸۶.۴	۵۸.۵۹	۵۹.۰	۶۹.۷	-۰.۹	۴۵۰.۶	۴۱.۴۱	۴۹.۱	۵۸.۰	-۰.۱	۳۵۴.۴	کرمانشاه
۳۷.۶	۴۲.۱	۱.۳	۲۷۹.۴	۵۴.۴۰	۴۲.۳	۵۸.۳	-۱.۵	۳۷۴.۹	۴۵.۶۰	۴۰.۰	۵۰.۲	-۰.۲	۳۲۳.۰	خوزستان
۴۳.۳	۵۱.۶	۱.۵	۲۸۲.۹	۶۰.۶۷	۵۲.۸	۶۳.۰	۰.۰	۴۱۹.۷	۳۹.۲۳	۴۷.۷	۵۷.۰	-۰.۸	۳۳۶.۷	فارس
۳۶.۹	۳۷.۹	۱.۳	۲۵۹.۹	۵۸.۲۹	۴۰.۵	۴۴.۹	۰.۴	۲۹۳.۵	۴۱.۷۱	۴۰.۵	۴۴.۹	-۰.۴	۲۹۳.۵	کرمان
۴۱.۸	۴۹.۶	۲.۷	۳۰۶.۳	۵۵.۲۸	۵۳.۵	۵۹.۹	-۲.۶	۴۱۴.۲	۴۴.۷۲	۴۷.۷	۵۴.۸	-۰.۱	۳۵۴.۵	خراسان رضوی
۳۸.۸	۴۳.۰	۱.۴	۲۸۴.۰	۶۸.۰۸	۵۳.۷	۶۶.۶	-۰.۴	۴۲۱.۷	۳۱.۹۲	۴۴.۴	۵۱.۸	-۰.۶	۳۲۸.۰	اصفهان
۳۳.۱	۳۱.۸	-۰.۹	۲۵۷.۸	۴۴.۶۰	۴۱.۸	۵۷.۹	۰.۴	۳۴۴.۸	۵۵.۴۰	۳۸.۳	۴۷.۰	-۰.۶	۳۰۶.۰	سیستان و بلوچستان
۴۳.۱	۵۴.۵	۵.۲	۳۲۹.۷	۵۵.۴۵	۵۱.۰	۵۸.۱	-۰.۲	۳۷۴.۰	۴۴.۵۵	۴۶.۸	۵۶.۲	۲.۶	۳۴۹.۴	کردستان
۴۴.۵	۴۴.۱	۱.۲	۲۹۶.۲	۵۷.۴۴	۵۵.۲	۵۷.۵	-۳.۰	۳۶۴.۸	۴۲.۵۶	۴۹.۴	۵۰.۲	-۰.۹	۳۲۵.۴	همدان
۴۰.۳	۴۵.۸	۲.۰	۲۹۸.۲	۵۷.۱۶	۴۶.۶	۵۸.۴	-۱.۸	۴۰۶.۲	۴۲.۸۴	۴۳.۴	۵۱.۹	۰.۰	۳۴۴.۵	چهارمحال و بختیاری
۴۱.۴	۴۶.۳	۱.۹	۳۲۷.۶	۵۸.۷۴	۵۲.۷	۶۸.۵	-۱.۱	۴۰۷.۶	۴۱.۲۶	۴۶.۳	۵۵.۹	-۰.۵	۳۶۰.۶	لرستان
۳۸.۹	۴۸.۰	۳.۱	۳۳۲.۱	۵۵.۰۲	۵۰.۴	۷۱.۲	۰.۲	۴۲۶.۸	۴۴.۹۸	۴۴.۵	۵۹.۰	۱.۶	۳۷۴.۷	ایلام
۳۹.۱	۴۷.۶	۲.۴	۲۹۸.۶	۵۶.۶۲	۴۴.۱	۶۱.۹	-۲.۰	۳۵۹.۱	۴۳.۳۸	۴۱.۴	۵۴.۱	-۰.۲	۳۲۴.۸	کهگیلویه و بویراحمد
۴۵.۶	۴۲.۶	-۰.۷	۳۰۲.۹	۶۲.۲۹	۴۹.۴	۵۸.۲	-۱.۰	۴۱۱.۵	۳۷.۷۱	۴۷.۳	۴۹.۳	-۰.۱	۳۴۳.۹	بوشهر
۳۸.۱	۴۹.۰	۴.۰	۲۷۴.۹	۵۷.۳۵	۴۹.۵	۵۸.۰	-۴.۳	۳۳۴.۱	۴۲.۶۵	۴۳.۴	۵۳.۱	-۰.۱	۳۰۰.۲	زنجان
۳۸.۳	۳۸.۹	۲.۳	۲۸۰.۶	۶۱.۲۶	۴۰.۴	۵۳.۹	۰.۲	۳۴۶.۰	۳۸.۷۴	۳۹.۲	۴۵.۱	۱.۴	۳۰۶.۰	سمنان
۴۶.۰	۴۸.۲	۲.۳	۳۱۶.۳	۶۹.۰۸	۵۳.۸	۶۳.۷	-۲.۱	۴۳۰.۹	۳۰.۹۲	۴۸.۸	۵۳.۷	-۰.۶	۳۵۱.۷	یزد
۳۴.۹	۴۳.۵	۸.۱	۲۸۳.۱	۶۰.۳۶	۵۲.۹	۶۲.۴	۱.۹	۴۲۵.۹	۳۹.۶۴	۴۳.۲	۵۲.۳	۵.۰	۳۳۹.۷	هرمزگان
۳۴.۷	۳۵.۶	۲.۱	۲۸۲.۶	۷۳.۲۶	۴۹.۹	۶۶.۹	-۰.۶	۴۱۰.۰	۲۶.۷۴	۳۹.۴	۴۵.۰	۱.۱	۳۱۶.۷	تهران
۳۹.۴	۴۵.۴	۱.۱	۲۷۹.۱	۵۵.۳۲	۵۰.۱	۵۹.۷	-۲.۲	۳۸۱.۸	۴۴.۶۸	۴۴.۷	۵۲.۶	-۰.۷	۳۲۵.۰	اردبیل
۳۸.۸	۳۷.۹	۳.۰	۲۵۹.۷	۶۱.۵۵	۴۰.۴	۴۹.۶	-۱.۱	۳۵۳.۷	۳۸.۴۵	۳۹.۵	۴۳.۰	۱.۰	۲۹۵.۸	قم
۳۴.۷	۴۴.۱	۲.۲	۲۷۰.۸	۵۵.۹۶	۴۶.۶	۵۵.۰	۰.۴	۳۷۴.۴	۴۴.۰۴	۴۰.۶	۴۹.۶	۱.۳	۳۱۶.۴	قزوین
۳۸.۸	۴۴.۸	۲.۷	۲۸۶.۲	۶۳.۱۷	۴۷.۷	۶۸.۹	-۱.۴	۴۱۳.۰	۳۶.۸۳	۴۲.۶	۵۴.۹	-۰.۸	۳۳۲.۹	گلستان
۴۵.۱	۴۵.۱	-۰.۱	۳۳۰.۶	۵۶.۸۵	۵۰.۱	۶۳.۲	-۰.۴	۳۹۹.۱	۴۳.۱۵	۴۷.۴	۵۳.۲	-۰.۳	۳۶۰.۱	خراسان شمالی
۳۷.۵	۴۴.۸	۱.۵	۳۰۸.۳	۵۷.۵۳	۴۵.۲	۵۱.۷	-۰.۱	۳۷۷.۷	۴۲.۴۷	۴۱.۰	۴۸.۰	-۰.۷	۳۳۷.۸	خراسان جنوبی
۳۴.۹	۴۲.۲	۳.۲	۲۶۹.۷	۷۰.۰۷	۴۸.۰	۶۰.۷	-۰.۹	۳۹۱.۱	۲۹.۹۳	۳۹.۵	۴۸.۸	۱.۶	۳۰۶.۰	البرز

گروه های اصلی نام استان	خوراکی ها و آشامیدنی ها	دخانیات	پوشاک و کفش	مسکن ، آب ، برق ، گاز و سایر سوخت ها	مبلمان و لوازم خانگی و نگهداری معمول آنها	بهداشت و درمان	حمل و نقل	ارتباطات	تفریح و فرهنگ	آموزش	هتل و رستوران	کالاها و خدمات متفرقه
کل کشور	۳۹۱.۸	۴۶۳.۳	۳۵۶.۵	۲۱۹.۰	۴۳۴.۶	۲۵۲.۲	۳۸۷.۳	۱۷۷.۵	۴۰۴.۰	۲۱۴.۰	۳۱۶.۱	۳۴۹.۲
مرکزی	۳۷۹.۹	۴۸۸.۰	۳۱۳.۴	۱۸۷.۰	۴۴۷.۳	۲۴۶.۱	۳۶۸.۲	۱۶۴.۶	۴۰۵.۴	۱۹۷.۵	۳۲۸.۵	۳۳۷.۱
گیلان	۳۴۲.۶	۴۴۰.۳	۳۲۲.۰	۱۹۶.۴	۴۵۰.۰	۲۶۲.۷	۳۸۲.۶	۱۹۹.۰	۳۹۲.۷	۲۱۰.۳	۲۸۴.۳	۳۲۵.۱
مازندران	۳۶۳.۱	۴۳۹.۳	۳۴۸.۸	۱۷۳.۸	۴۴۹.۱	۲۵۲.۴	۴۱۰.۵	۱۸۸.۳	۳۸۵.۶	۲۲۵.۳	۲۹۹.۷	۳۲۱.۷
آذربایجان شرقی	۳۹۶.۶	۴۵۳.۴	۳۹۹.۷	۱۸۲.۹	۵۲۷.۴	۳۰۰.۰	۴۰۹.۷	۱۴۸.۶	۴۰۶.۲	۱۹۴.۱	۳۴۲.۴	۳۸۹.۳
آذربایجان غربی	۳۸۳.۴	۴۵۰.۶	۴۰۱.۹	۱۷۳.۹	۴۵۹.۷	۲۸۳.۷	۳۲۸.۰	۱۶۴.۴	۴۱۵.۵	۲۲۱.۳	۲۸۱.۴	۳۲۹.۱
کرمانشاه	۴۱۸.۹	۴۹۹.۴	۳۶۴.۹	۲۲۱.۰	۴۱۰.۵	۲۲۰.۲	۳۲۶.۴	۱۵۱.۰	۴۰۵.۸	۱۷۸.۷	۳۵۶.۵	۴۳۲.۰
خوزستان	۳۸۰.۲	۴۸۸.۲	۳۰۸.۹	۲۰۴.۷	۴۰۴.۹	۲۳۹.۷	۴۱۶.۶	۱۹۳.۲	۳۳۸.۰	۲۱۳.۲	۲۵۵.۲	۳۳۲.۷
فارس	۳۹۹.۷	۶۰۶.۷	۳۶۱.۰	۱۸۱.۳	۴۲۹.۴	۲۵۲.۶	۳۵۸.۵	۱۹۳.۹	۳۸۳.۴	۲۱۰.۴	۳۲۴.۵	۳۴۱.۶
کرمان	۳۸۳.۹	۴۲۹.۳	۳۴۷.۳	۱۷۱.۷	۴۲۶.۷	۳۱۰.۲	۳۳۷.۰	۱۶۱.۶	۳۸۳.۳	۲۳۲.۸	۳۷۱.۷	۳۴۸.۲
خراسان رضوی	۴۱۷.۱	۴۴۴.۷	۴۲۲.۷	۱۶۷.۰	۴۶۷.۰	۲۴۰.۸	۳۴۰.۶	۱۷۲.۵	۳۹۲.۵	۲۲۱.۰	۳۴۹.۳	۳۷۷.۱
اصفهان	۳۹۳.۰	۴۹۴.۶	۳۲۷.۷	۱۸۶.۲	۴۵۸.۸	۲۶۷.۳	۳۱۰.۳	۱۸۶.۹	۴۵۶.۱	۱۹۱.۶	۳۳۷.۲	۳۳۸.۶
سیستان و بلوچستان	۳۷۸.۶	۳۷۸.۰	۳۳۴.۳	۱۷۶.۱	۳۶۵.۰	۲۱۹.۸	۴۹۱.۳	۱۵۰.۶	۳۲۴.۲	۱۳۳.۲	۲۹۱.۱	۲۸۴.۸
کردستان	۳۹۴.۲	۴۳۸.۸	۴۴۳.۲	۲۰۱.۲	۴۷۶.۶	۲۴۳.۸	۳۳۱.۹	۱۶۹.۷	۴۶۶.۱	۱۸۴.۶	۳۲۸.۲	۴۴۸.۵
همدان	۳۶۸.۱	۴۲۶.۴	۳۵۹.۶	۲۲۵.۴	۴۸۴.۵	۲۰۳.۸	۳۶۶.۹	۲۰۲.۲	۳۸۱.۶	۲۱۹.۵	۳۷۶.۸	۲۹۴.۴
چهارمحال و بختیاری	۴۰۸.۹	۵۰۷.۵	۳۳۱.۶	۲۴۸.۲	۴۳۷.۰	۲۵۷.۵	۳۵۹.۷	۲۴۲.۸	۳۶۸.۶	۲۰۷.۳	۳۱۰.۰	۳۶۶.۱
لرستان	۴۱۶.۱	۴۵۲.۹	۴۱۰.۷	۲۵۳.۸	۴۹۷.۸	۲۲۳.۳	۳۳۱.۳	۱۹۳.۹	۳۹۱.۹	۲۱۷.۱	۳۷۸.۳	۳۱۴.۵
ایلام	۴۲۶.۸	۴۵۲.۷	۴۲۳.۳	۲۳۰.۶	۵۱۶.۶	۳۳۰.۴	۳۹۲.۹	۲۲۳.۵	۴۹۹.۲	۱۸۴.۷	۳۶۱.۷	۴۲۷.۸
کهگیلویه و بویراحمد	۳۷۲.۳	۴۴۶.۵	۳۳۵.۷	۲۰۴.۸	۴۱۴.۰	۲۳۳.۲	۳۳۳.۱	۱۹۰.۰	۴۱۵.۳	۱۸۹.۳	۳۰۴.۳	۳۸۳.۱
بوشهر	۴۱۰.۱	۴۶۳.۱	۳۶۴.۶	۲۰۳.۵	۴۶۰.۳	۲۳۴.۱	۳۷۵.۵	۱۵۴.۸	۳۵۱.۰	۱۹۲.۴	۳۵۲.۱	۳۶۵.۰
زنجان	۳۵۰.۴	۴۷۰.۵	۴۵۵.۰	۱۸۹.۷	۴۵۰.۹	۲۷۱.۶	۳۴۷.۹	۱۳۴.۶	۴۶۳.۴	۲۰۱.۹	۳۲۶.۵	۳۶۲.۷
سمنان	۳۶۳.۵	۴۸۶.۸	۳۴۲.۷	۲۱۰.۴	۴۰۲.۲	۲۶۰.۸	۳۳۴.۷	۱۶۵.۳	۲۶۹.۷	۱۸۳.۸	۲۹۹.۵	۳۲۱.۸
یزد	۳۹۵.۵	۵۳۸.۷	۳۴۹.۹	۱۹۳.۲	۵۱۴.۴	۲۵۴.۰	۳۲۲.۳	۱۶۱.۴	۴۴۵.۶	۲۲۱.۸	۳۵۳.۲	۳۵۰.۷
هرمزگان	۴۴۱.۰	۴۹۸.۹	۳۴۹.۷	۲۰۷.۴	۴۳۲.۴	۲۴۴.۸	۳۲۰.۷	۱۶۱.۱	۴۳۰.۷	۲۰۶.۹	۳۰۴.۶	۳۴۸.۳
تهران	۳۹۴.۹	۴۳۷.۱	۳۱۸.۳	۲۶۰.۲	۳۶۴.۱	۲۴۵.۲	۴۳۶.۱	۱۷۹.۸	۴۰۶.۶	۲۲۵.۷	۳۱۴.۸	۳۳۹.۹
اردبیل	۳۷۴.۱	۴۳۹.۹	۳۲۷.۰	۱۹۴.۴	۴۱۳.۳	۲۳۱.۲	۳۰۶.۴	۱۴۶.۴	۳۳۸.۲	۱۹۷.۳	۳۲۰.۷	۳۴۸.۳
قم	۳۶۳.۸	۴۳۳.۴	۳۰۹.۶	۲۰۵.۸	۳۷۱.۸	۲۲۰.۶	۳۴۶.۳	۱۹۱.۷	۳۲۳.۰	۲۲۵.۸	۳۲۷.۶	۳۰۱.۹
قزوین	۳۶۷.۴	۴۶۴.۶	۳۱۸.۶	۱۷۳.۵	۴۸۱.۲	۲۵۳.۲	۳۷۷.۲	۱۵۳.۸	۴۳۲.۳	۲۰۷.۰	۳۳۸.۰	۳۷۳.۱
گلستان	۴۱۳.۲	۴۴۷.۶	۳۹۷.۹	۲۰۱.۳	۵۰۹.۵	۲۳۹.۸	۳۷۸.۷	۱۹۱.۶	۴۹۰.۱	۲۱۰.۹	۳۴۲.۰	۳۸۷.۹
خراسان شمالی	۴۰۳.۵	۶۰۹.۲	۴۵۹.۵	۱۸۹.۳	۵۳۸.۷	۲۸۰.۹	۳۹۱.۱	۱۹۰.۱	۴۴۰.۷	۲۲۳.۲	۳۳۴.۶	۴۰۶.۲
خراسان جنوبی	۳۷۸.۹	۴۳۰.۱	۴۱۶.۵	۱۹۰.۹	۴۵۶.۹	۲۸۲.۱	۳۲۹.۶	۱۸۶.۴	۴۲۲.۷	۱۹۰.۵	۳۱۸.۹	۳۵۴.۰
البرز	۳۹۶.۲	۳۹۷.۶	۳۵۶.۵	۲۲۴.۱	۴۰۵.۱	۲۵۸.۷	۴۰۳.۹	۱۳۶.۶	۴۲۵.۳	۲۱۴.۸	۲۶۲.۴	۳۵۱.۴

گروه های اصلی نام استان	خوراکی ها و آشامیدنی ها	دخانیات	پوشاک و کفش	مسکن ، آب ، برق ، گاز و سایر سوخت ها	مبلمان و لوازم خانگی و نگهداری معمول آنها	بهداشت و درمان	حمل و نقل	ارتباطات	تفریح و فرهنگ	آموزش	هتل و رستوران	کالاها و خدمات متفرقه
کل کشور	۶۱.۵	۴۶.۶	۵۵.۳	۲۸.۶	۶۷.۶	۴۳.۵	۴۶.۹	۱۳.۸	۵۷.۴	۲۳.۳	۶۰.۸	۵۰.۶
مرکزی	۵۹.۲	۴۳.۹	۴۹.۱	۳۲.۱	۶۵.۸	۴۲.۰	۳۰.۸	۱۱.۱	۵۶.۲	۲۴.۳	۵۱.۶	۴۶.۱
گیلان	۵۳.۱	۳۶.۵	۵۲.۵	۲۹.۶	۶۶.۸	۵۰.۲	۴۴.۸	۹.۹	۷۲.۴	۲۲.۴	۴۷.۵	۳۹.۲
مازندران	۵۸.۱	۴۸.۴	۶۰.۸	۲۰.۷	۷۳.۳	۴۰.۲	۵۸.۰	۱۴.۸	۵۶.۳	۲۰.۱	۴۶.۸	۴۹.۴
آذربایجان شرقی	۵۹.۰	۴۵.۶	۵۵.۲	۲۶.۱	۷۱.۷	۵۴.۰	۴۶.۲	۶.۰	۴۹.۵	۱۸.۳	۷۶.۱	۵۴.۲
آذربایجان غربی	۶۱.۹	۴۲.۱	۶۰.۵	۳۰.۷	۷۰.۶	۵۰.۸	۳۷.۲	۸.۷	۵۵.۸	۲۳.۹	۴۷.۴	۵۴.۰
کرمانشاه	۶۵.۹	۴۹.۸	۵۳.۳	۳۶.۲	۶۰.۷	۳۸.۹	۴۴.۵	۱۰.۴	۵۹.۲	۱۲.۷	۶۲.۸	۴۹.۱
خوزستان	۵۸.۵	۴۰.۲	۴۳.۸	۳۴.۴	۶۵.۰	۴۱.۳	۴۲.۱	۱۵.۴	۴۶.۷	۲۵.۶	۳۶.۸	۵۱.۹
فارس	۶۵.۰	۵۲.۶	۶۵.۸	۲۴.۷	۷۷.۱	۵۹.۰	۴۵.۷	۱۹.۸	۸۷.۳	۲۹.۰	۶۷.۵	۶۸.۲
کرمان	۶۲.۷	۴۰.۵	۶۶.۴	۱۷.۰	۶۸.۰	۵۵.۹	۳۹.۲	۱۰.۸	۷۰.۰	۲۸.۵	۶۶.۶	۴۹.۲
خراسان رضوی	۶۷.۷	۴۵.۹	۶۴.۲	۱۸.۸	۷۱.۹	۴۴.۵	۴۳.۳	۱۳.۴	۵۵.۳	۲۷.۶	۶۸.۴	۵۹.۶
اصفهان	۶۰.۳	۴۰.۲	۴۷.۹	۳۱.۰	۶۷.۶	۴۳.۶	۳۷.۱	۱۵.۱	۶۵.۱	۱۴.۰	۵۰.۷	۴۶.۱
سیستان و بلوچستان	۵۸.۳	۳۷.۰	۵۱.۱	۱۶.۰	۷۱.۱	۴۶.۲	۵۳.۸	۴.۸	۵۷.۶	۹.۰	۵۱.۹	۳۸.۶
کردستان	۶۵.۲	۴۳.۶	۶۵.۶	۴۱.۴	۶۶.۶	۴۳.۴	۴۳.۷	۸.۹	۵۶.۶	۱۵.۱	۶۰.۷	۴۹.۱
همدان	۵۵.۹	۴۱.۶	۵۴.۶	۴۰.۶	۷۱.۲	۲۶.۲	۳۹.۱	۱۰.۶	۳۹.۸	۲۹.۶	۶۰.۹	۴۱.۵
چهارمحال و بختیاری	۶۵.۶	۳۰.۲	۴۷.۲	۳۴.۴	۷۲.۶	۴۷.۹	۴۴.۷	۲۳.۷	۵۶.۵	۲۲.۱	۴۹.۹	۵۲.۵
لرستان	۷۱.۱	۵۰.۴	۶۶.۴	۲۶.۴	۶۶.۰	۳۳.۴	۴۱.۰	۱۷.۶	۵۲.۸	۲۸.۴	۵۶.۷	۴۶.۷
ایلام	۶۷.۴	۴۹.۹	۶۳.۰	۲۳.۴	۷۱.۶	۶۴.۵	۵۴.۱	۲۳.۴	۵۷.۱	۹.۱	۵۹.۰	۵۵.۲
کهگیلویه و بویراحمد	۶۲.۷	۴۸.۵	۵۱.۹	۲۷.۱	۶۳.۰	۵۳.۵	۴۴.۷	۱۵.۸	۵۹.۷	۱۶.۸	۵۵.۹	۶۱.۴
بوشهر	۵۷.۵	۵۶.۵	۶۷.۲	۲۰.۱	۷۱.۰	۴۶.۱	۴۴.۴	۹.۶	۴۵.۳	۱۹.۸	۶۸.۶	۴۹.۳
زنجان	۶۱.۶	۶۶.۴	۸۹.۵	۳۱.۳	۸۴.۴	۵۸.۹	۴۲.۹	۳.۱	۸۰.۶	۱۷.۴	۶۲.۵	۵۸.۶
سمنان	۵۶.۸	۴۰.۸	۴۸.۹	۳۷.۰	۵۷.۷	۳۹.۱	۳۸.۵	۸.۳	۳۹.۲	۲۲.۴	۵۰.۹	۴۰.۰
یزد	۵۹.۱	۴۵.۶	۵۰.۹	۲۹.۱	۷۲.۶	۴۹.۶	۳۵.۳	۸.۷	۵۳.۹	۲۰.۴	۵۸.۲	۴۳.۸
هرمزگان	۶۴.۱	۴۳.۵	۵۹.۸	۲۶.۹	۶۷.۰	۴۰.۶	۳۵.۶	۸.۷	۶۳.۰	۲۷.۲	۶۰.۹	۵۷.۴
تهران	۶۰.۷	۵۹.۰	۴۴.۸	۲۹.۸	۵۸.۸	۳۷.۷	۵۴.۶	۱۶.۶	۵۳.۳	۲۵.۵	۷۲.۱	۴۶.۹
اردبیل	۵۸.۵	۵۰.۶	۴۸.۷	۳۵.۱	۶۱.۲	۳۷.۶	۳۷.۸	۴.۶	۴۶.۸	۲۰.۰	۵۹.۲	۵۸.۰
قم	۵۱.۵	۳۶.۸	۴۸.۲	۲۸.۷	۵۸.۶	۴۰.۷	۴۱.۴	۱۳.۸	۴۱.۱	۲۲.۵	۷۴.۶	۴۳.۰
قزوین	۵۵.۸	۳۸.۹	۵۰.۹	۱۹.۲	۷۱.۵	۴۶.۰	۴۶.۷	۵.۲	۵۵.۴	۲۲.۶	۶۴.۲	۴۳.۹
گلستان	۶۵.۹	۵۱.۶	۶۶.۲	۲۷.۲	۶۸.۴	۵۰.۱	۴۲.۶	۲۵.۱	۶۳.۷	۱۷.۷	۵۶.۵	۵۹.۸
خراسان شمالی	۶۶.۳	۶۸.۱	۵۷.۵	۱۸.۳	۷۰.۱	۴۸.۹	۴۴.۶	۱۶.۱	۶۶.۶	۱۶.۴	۶۰.۲	۵۹.۵
خراسان جنوبی	۵۱.۵	۳۸.۴	۵۲.۶	۲۶.۵	۷۰.۷	۵۱.۱	۳۹.۰	۹.۵	۶۲.۸	۱۷.۳	۵۷.۹	۴۸.۳
البرز	۶۶.۹	۳۷.۸	۶۴.۵	۳۲.۶	۶۹.۲	۴۸.۷	۴۱.۸	۵.۷	۵۶.۵	۲۳.۲	۳۹.۸	۵۴.۱

گروه های اصلی نام استان	خوراکی ها و آشامیدنی ها	دخانیات	پوشاک و کفش	مسکن ، آب ، برق ، گاز و سایر سوخت ها	مبلمان و لوازم خانگی و نگهداری معمول آنها	بهداشت و درمان	حمل و نقل	ارتباطات	تفریح و فرهنگ	آموزش	هتل و رستوران	کالاها و خدمات متفرقه
کل کشور	۴۷.۸	۴۲.۳	۴۳.۳	۲۶.۶	۵۳.۷	۳۳.۶	۶۵.۱	۱۸.۳	۴۸.۰	۲۲.۰	۳۶.۷	۴۲.۴
مرکزی	۴۲.۱	۳۵.۴	۳۷.۴	۲۴.۷	۵۲.۵	۳۰.۱	۵۱.۲	۱۸.۴	۵۱.۵	۲۰.۸	۳۴.۲	۳۷.۱
گیلان	۴۰.۲	۲۵.۸	۳۸.۹	۲۴.۸	۵۳.۹	۳۶.۲	۶۵.۷	۲۲.۷	۶۱.۷	۲۱.۹	۳۲.۴	۳۹.۴
مازندران	۴۳.۱	۴۱.۱	۴۸.۶	۱۶.۳	۵۷.۲	۳۱.۹	۶۲.۲	۲۱.۳	۴۴.۹	۲۴.۶	۳۱.۳	۳۶.۸
آذربایجان شرقی	۴۸.۹	۴۹.۵	۴۴.۷	۲۲.۷	۵۹.۸	۴۲.۲	۶۶.۳	۱۰.۰	۴۷.۳	۱۷.۴	۴۲.۹	۴۶.۶
آذربایجان غربی	۴۹.۲	۳۹.۶	۴۵.۷	۱۸.۲	۵۵.۴	۳۳.۰	۵۲.۳	۱۱.۵	۴۵.۹	۲۴.۲	۳۰.۳	۳۷.۵
کرمانشاه	۵۴.۸	۴۷.۷	۴۴.۲	۳۲.۹	۴۷.۰	۲۹.۱	۵۳.۳	۷.۰	۵۵.۳	۱۱.۲	۳۶.۶	۶۳.۰
خوزستان	۴۴.۴	۴۵.۷	۳۲.۱	۲۸.۹	۵۰.۷	۲۹.۲	۷۰.۷	۲۰.۲	۴۳.۳	۱۹.۸	۲۴.۷	۳۵.۰
فارس	۵۳.۴	۵۱.۴	۵۴.۱	۱۸.۳	۶۳.۸	۴۵.۸	۶۳.۱	۱۹.۷	۷۰.۱	۲۷.۹	۴۷.۱	۴۷.۸
کرمان	۴۹.۲	۳۵.۴	۵۴.۳	۲۰.۷	۵۳.۲	۴۳.۸	۵۴.۵	۹.۳	۵۳.۶	۲۹.۰	۴۱.۴	۴۶.۲
خراسان رضوی	۵۳.۴	۳۶.۰	۵۵.۳	۱۶.۱	۵۷.۸	۲۷.۸	۵۷.۸	۱۴.۷	۴۵.۴	۲۲.۲	۴۰.۴	۴۵.۶
اصفهان	۴۸.۹	۳۷.۸	۳۸.۸	۲۴.۲	۵۴.۸	۳۴.۰	۴۸.۲	۲۴.۷	۴۸.۹	۱۱.۱	۳۲.۸	۴۴.۷
سیستان و بلوچستان	۴۲.۳	۲۵.۸	۳۷.۰	۱۴.۳	۵۲.۱	۲۶.۶	۸۸.۵	۵.۰	۳۸.۸	۷.۸	۳۶.۳	۴۰.۵
کردستان	۵۳.۶	۴۵.۳	۵۰.۵	۲۴.۱	۵۵.۶	۳۱.۸	۵۲.۱	۱۳.۳	۵۷.۲	۱۵.۸	۴۰.۵	۶۲.۲
همدان	۴۹.۷	۴۱.۳	۴۰.۶	۳۲.۶	۶۲.۳	۲۸.۷	۶۱.۸	۲۱.۹	۴۸.۹	۲۲.۴	۳۴.۳	۳۴.۱
چهارمحال و بختیاری	۴۸.۳	۲۷.۹	۴۴.۳	۳۰.۱	۶۰.۶	۳۷.۸	۵۹.۲	۳۶.۴	۴۶.۱	۱۸.۶	۳۰.۳	۴۵.۰
لرستان	۵۴.۰	۴۴.۹	۵۲.۷	۲۴.۷	۵۴.۶	۲۴.۳	۵۱.۹	۲۶.۷	۵۲.۰	۲۲.۶	۳۴.۷	۳۳.۸
ایلام	۴۸.۱	۳۵.۷	۴۶.۳	۲۵.۰	۵۰.۶	۴۳.۳	۶۳.۰	۲۴.۳	۵۱.۲	۱۰.۸	۴۰.۸	۴۷.۹
کهگیلویه و بویراحمد	۴۳.۹	۴۲.۱	۳۹.۹	۲۴.۰	۴۸.۲	۳۳.۴	۵۷.۴	۲۲.۳	۵۰.۹	۱۶.۳	۳۲.۸	۴۸.۴
بوشهر	۴۴.۳	۵۱.۷	۴۹.۲	۲۵.۸	۵۲.۲	۳۰.۲	۶۵.۴	۱۰.۲	۴۰.۹	۱۶.۲	۳۸.۸	۳۹.۹
زنجان	۴۹.۳	۴۳.۲	۶۰.۳	۲۱.۵	۵۹.۸	۳۴.۳	۵۵.۰	۴.۳	۵۹.۰	۱۵.۳	۳۴.۳	۴۵.۱
سمنان	۴۲.۴	۳۴.۹	۴۳.۲	۲۹.۵	۴۳.۵	۳۰.۳	۵۳.۷	۱۳.۲	۲۷.۱	۱۸.۷	۳۱.۷	۳۵.۰
یزد	۴۸.۲	۴۰.۷	۳۹.۲	۲۳.۸	۵۳.۶	۳۲.۱	۵۱.۱	۱۳.۹	۵۰.۴	۲۳.۹	۳۵.۰	۴۴.۲
هرمزگان	۵۵.۴	۴۴.۸	۴۶.۳	۱۹.۳	۶۱.۶	۳۲.۴	۴۹.۱	۱۲.۶	۶۶.۱	۲۵.۲	۴۱.۱	۴۳.۵
تهران	۴۵.۰	۵۰.۰	۳۳.۰	۳۱.۷	۴۴.۷	۳۲.۴	۷۴.۶	۲۰.۲	۴۱.۹	۲۵.۱	۴۲.۹	۳۷.۵
اردبیل	۴۸.۲	۴۱.۶	۴۹.۴	۲۵.۳	۵۰.۱	۳۱.۷	۴۹.۸	۵.۷	۳۸.۲	۲۰.۹	۳۵.۲	۴۱.۴
قم	۴۱.۲	۴۰.۵	۳۹.۵	۲۷.۱	۴۹.۵	۳۳.۱	۵۸.۸	۲۶.۴	۳۵.۹	۲۲.۷	۴۳.۹	۳۷.۶
قزوین	۴۶.۰	۳۸.۰	۳۹.۵	۱۷.۶	۵۶.۸	۳۵.۵	۶۷.۴	۱۰.۰	۴۵.۷	۲۲.۱	۳۷.۸	۵۲.۲
گلستان	۴۷.۳	۳۹.۰	۴۸.۰	۲۲.۷	۵۶.۲	۳۵.۸	۶۴.۵	۲۷.۰	۵۷.۵	۱۸.۱	۳۴.۶	۴۳.۳
خراسان شمالی	۵۱.۱	۵۲.۶	۴۹.۰	۲۰.۳	۵۹.۴	۳۸.۵	۵۸.۰	۲۵.۳	۵۵.۰	۱۴.۲	۴۱.۵	۵۲.۹
خراسان جنوبی	۴۴.۰	۳۱.۴	۳۷.۸	۲۳.۱	۵۲.۷	۳۶.۶	۴۹.۷	۲۱.۲	۵۷.۴	۱۷.۸	۳۵.۳	۴۰.۴
البرز	۵۰.۲	۳۶.۸	۴۷.۵	۲۴.۳	۴۹.۰	۳۰.۹	۶۷.۱	۷.۳	۴۴.۴	۲۱.۲	۱۸.۴	۴۰.۱