



## شاخص قیمت کالاهای صادراتی - فصل پاییز ۱۴۰۱ (مقدماتی، بر مبنای سال پایه ۱۴۰۰)

قیمت کالاهای صادراتی یکی از مهم‌ترین عوامل تأثیرگذار بر میزان مبادلات خارجی کشورها و نیز یکی از عوامل تعیین کننده رابطه مبادله می‌باشد و تغییرات آن‌ها از اهمیت بالایی برخوردار است. در طرح شاخص قیمت کالاهای صادراتی از کلیه کدهای تعرفه صادراتی کشور سال ۱۴۰۰ (سال پایه) استفاده شده است. اطلاعات مورد استفاده در این طرح از آمارهای ثبتی گمرک جمهوری اسلامی ایران و طبقه بندی مورد استفاده سیستم طبقه بندی نظام هماهنگ شده توصیف و کدگذاری (HS) می‌باشد. نتایج حاصل از این طرح در سطح کل کشور و برای ۲۰ گروه اصلی طبقه‌بندی HS قابل انتشار است و به تفکیک دلاری و ریالی محاسبه و منتشر می‌شود. ذکر این نکته ضروری است که برای محاسبه شاخص فصل پاییز ۱۴۰۱ از داده‌های مقدماتی گمرک جمهوری اسلامی استفاده شده است. لذا نتایج اعلام شده به صورت مقدماتی بوده و استفاده از آن‌ها بایستی با ملاحظه انجام شود. شایان ذکر است که پس از استخراج و ارائه‌ی داده‌های قطعی سال ۱۴۰۱ توسط گمرک جمهوری اسلامی ایران، شاخص صادرات نیز از سوی مرکز آمار بازنگری شده و ارقام نهایی شاخص مربوط به این دوره مجدداً به صورت قطعی منتشر خواهد شد.

### شاخص قیمت کل ریالی

در فصل پاییز ۱۴۰۱، شاخص قیمت کل کالاهای صادراتی مبتنی بر داده‌های ریالی ۱۴۴,۷ می‌باشد که نسبت به فصل قبل (تورم فصلی) ۷,۷ درصد، نسبت به فصل مشابه سال قبل (تورم نقطه به نقطه) ۳۶,۶ درصد و در چهارفصل منتهی به فصل جاری نسبت به دوره مشابه سال قبل (تورم سالانه) ۵۰,۰ درصد افزایش داشته است.

### شاخص قیمت کل دلاری

در فصل پاییز ۱۴۰۱، شاخص قیمت کل کالاهای صادراتی مبتنی بر داده‌های دلاری برابر با ۱۰۰,۷ می‌باشد که نسبت به فصل قبل (تورم فصلی) ۲,۴ درصد، نسبت به فصل مشابه سال قبل (تورم نقطه به نقطه) ۲,۱ درصد کاهش داشته و در چهارفصل منتهی به فصل جاری نسبت به دوره مشابه سال قبل (تورم سالانه) ۶,۸ درصد افزایش داشته است.

### افزایش تورم فصلی ریالی

در فصل پاییز ۱۴۰۱، درصد تغییرات شاخص قیمت کالاهای صادراتی مبتنی بر داده‌های ریالی نسبت به فصل قبل (تورم فصلی) ۷,۷ درصد می‌باشد که در مقایسه با همین اطلاع در فصل قبل (۶,۷ درصد)، ۱,۰ واحد درصد افزایش داشته است. در این فصل بیشترین تورم فصلی با ۳۹,۹ درصد مربوط به گروه "ماشین آلات و وسایل مکانیکی و ..." و کمترین تورم فصلی با ۰,۰ درصد مربوط به گروه "مروارید طبیعی یا پرورده و ..." می‌باشد.

### افزایش تورم فصلی دلاری

در فصل پاییز ۱۴۰۱، درصد تغییرات شاخص قیمت کالاهای صادراتی مبتنی بر داده‌های دلاری نسبت به فصل قبل (تورم فصلی) برابر با ۲,۴- درصد می‌باشد که در مقایسه با همین اطلاع در فصل قبل (۴,۹- درصد)، ۲,۵ واحد درصد افزایش داشته است.

### کاهش تورم نقطه به نقطه ریالی

در فصل پاییز ۱۴۰۱، درصد تغییرات شاخص قیمت کالاهای صادراتی مبتنی بر داده‌های ریالی نسبت به فصل مشابه سال قبل (تورم نقطه به نقطه) ۳۶٫۶ درصد می‌باشد که در مقایسه با همین اطلاع در فصل قبل (۳۳٫۷ درصد)، ۲٫۹ واحد درصد کاهش داشته است. در این فصل بیش‌ترین تورم نقطه به نقطه با ۱۲۵٫۸ درصد مربوط به گروه "کالاها و مصنوعات گوناگون" و کم‌ترین تورم نقطه به نقطه با ۱۳٫۲ درصد مربوط به گروه "فلزات معمولی و مصنوعات آنها" می‌باشد.

### کاهش تورم نقطه به نقطه دلاری

در فصل پاییز ۱۴۰۱، درصد تغییرات شاخص قیمت کالاهای صادراتی مبتنی بر داده‌های دلاری نسبت به فصل مشابه سال قبل (تورم نقطه به نقطه) برابر با ۲٫۱- درصد می‌باشد که در مقایسه با همین اطلاع در فصل قبل (۴٫۸ درصد)، ۲٫۷ واحد درصد کاهش داشته است.

### کاهش تورم سالانه ریالی

در فصل پاییز ۱۴۰۱، درصد تغییرات شاخص قیمت کالاهای صادراتی مبتنی بر داده‌های ریالی در چهار فصل منتهی به فصل پاییز ۱۴۰۱ نسبت به مدت مشابه در سال قبل ۵۰٫۰ درصد می‌باشد که در مقایسه با همین اطلاع در فصل قبل (۶۶٫۱ درصد)، ۱۶٫۱ واحد درصد کاهش داشته است. در این فصل بیش‌ترین تورم سالانه با ۱۳۹٫۳ درصد مربوط به گروه "کالاها و مصنوعات گوناگون" و کم‌ترین تورم سالانه با ۱۴٫۵ درصد مربوط به گروه "مروارید طبیعی یا پرورده و ...." می‌باشد.

### کاهش تورم سالانه دلاری

در فصل پاییز ۱۴۰۱، درصد تغییرات شاخص قیمت کالاهای صادراتی مبتنی بر داده‌های دلاری در چهار فصل منتهی به فصل پاییز ۱۴۰۱ نسبت به مدت مشابه در سال قبل برابر با ۶٫۸ درصد می‌باشد که در مقایسه با همین اطلاع در فصل قبل (۱۱٫۴ درصد)، ۴٫۶ واحد درصد کاهش داشته است.

۱- شاخص قیمت کالاهای صادراتی و درصد تغییرات آن

(۱۴۰۰=۱۰۰)

دلاری			شاخص پاییز ۱۴۰۱ (دلاری)	ضریب اهمیت (دلاری)	ریالی			شاخص پاییز ۱۴۰۱ (ریالی)	ضریب اهمیت (ریالی)	شرح
درصد تغییر پاییز ۱۴۰۱					درصد تغییر پاییز ۱۴۰۱					
نسبت به فصل قبل (تورم فصلی) نسبت به فصل مشابه سال قبل (تورم نقطه به نقطه) در چهار فصل منتهی به فصل جاری نسبت به دوره مشابه سال قبل (تورم سالانه)	نسبت به فصل مشابه سال قبل (تورم فصلی) نسبت به فصل مشابه سال قبل (تورم نقطه به نقطه)	نسبت به فصل قبل (تورم فصلی) نسبت به فصل مشابه سال قبل (تورم سالانه)			نسبت به فصل قبل (تورم فصلی) نسبت به فصل مشابه سال قبل (تورم سالانه)	نسبت به فصل مشابه سال قبل (تورم نقطه به نقطه)	نسبت به فصل مشابه سال قبل (تورم نقطه به نقطه)			
۶.۸	-۲.۱	-۲.۴	۱۰۰.۷	۱۰۰.۰۰	۵۰.۰	۳۶.۶	۷.۷	۱۴۴.۷	۱۰۰.۰۰	کل کالاهای صادراتی
۱۴.۴	۱۸.۷	۳.۰	۱۱۸.۵	۱.۸۰	۶۷.۸	۷۲.۴	۱۲.۱	۱۷۶.۷	۱.۸۰	حیوانات زنده و محصولات حیوانی
۵.۸	۶.۱	-۰.۱	۱۰۶.۵	۹.۱۲	۵۰.۳	۵۲.۴	۱۰.۰	۱۵۶.۷	۹.۱۰	محصولات نباتی
۱.۵	۱.۸	۱.۶	۱۰۲.۵	۰.۰۹	۱۸.۳	۲۲.۹	۸.۷	۱۲۶.۴	۰.۰۹	چربیها و روغنهای حیوانی یا نباتی، فرآوردههای حاصل از تفکیک آنها، چربیهای خوراکی آماده مومهای حیوانی یا نباتی
۱۱.۱	۱۳.۵	۳.۴	۱۱۴.۵	۲.۶۰	۷۹.۴	۸۶.۰	۱۹.۶	۱۹۵.۸	۲.۵۸	محصولات صنایع غذایی، نوشابهها، آبگونهای الکلی و سرکهها، توتون و تنباکو و بدل ساخته آنها
۱۲.۰	۱۴.۸	-۰.۳	۱۱۴.۴	۱۲.۷۸	۲۸.۲	۴۲.۶	۷.۷	۱۴۲.۷	۱۳.۲۸	محصولات معدنی
۲۷.۹	۴.۰	-۱.۷	۱۱۳.۴	۱۸.۵۱	۷۴.۹	۴۳.۵	۴.۳	۱۶۲.۵	۱۸.۴۳	محصولات صنایع شیمیایی یا صنایع وابسته به آن
۲.۷	-۱۲.۴	-۶.۹	۹۰.۵	۱۶.۵۷	۳۱.۹	۱۵.۵	۲.۴	۱۲۳.۲	۱۶.۴۳	مواد پلاستیکی و اشیاء ساخته شده از این مواد، کائوچو و اشیاء ساخته شده از کائوچو
۴.۴	۱.۶	-۲.۵	۱۰۲.۲	۰.۱۹	۳۴.۵	۳۹.۵	۱۱.۹	۱۴۴.۳	۰.۱۹	پوست خام، چرم، پوستهای نرم و اشیاء ساخته شده از این مواد، اشیاء زین و برگ سازی، لوازم سفر، کیفهای دستی و محفظههای همانند، اشیاء ساخته شده از روده (باستثنای اشیاء ساخته شده از احشاء کرم ابریشم)
۹.۸	۱۰.۴	۰.۳	۱۱۰.۲	۰.۲۸	۶۱.۸	۵۳.۸	۱۰.۴	۱۶۲.۵	۰.۲۸	چوب و اشیاء چوبی، زغال چوب، چوب پنبه و اشیاء چوب پنبه‌ای، مصنوعات حصیری یا سبذبافی
۱۰.۸	۹.۶	۰.۲	۱۰۹.۹	۰.۳۵	۴۴.۷	۴۸.۳	۹.۴	۱۵۱.۷	۰.۳۵	خمیر چوب یا سایر مواد الیافی سلولزی، کاغذ یا مقوا برای بازیافت (آخال و ضایعات) کاغذ و مقوا و اشیاء ساخته شده از آنها
۱۲.۶	۹.۵	۲.۵	۱۱۱.۸	۱.۹۳	۱۰۸.۷	۱۰۱.۱	۱۹.۰	۳۱۶.۴	۱.۹۳	مواد نسجی و مصنوعات از این مواد
۲۰.۷	۱۶.۶	۲.۱	۱۱۹.۳	۰.۲۴	۱۱۲.۶	۱۲۲.۴	۲۸.۶	۲۴۰.۰	۰.۲۴	کفش، کلاه، چتر آفتابی، عصا، عصای صندلی شو، شلاق و تازیانه، تعلیمی و اجزاء آنها، پر آماده و اشیاء ساخته شده از پر، گلپهای مصنوعی، اشیاء از موی انسان
۶.۳	۹.۳	۳.۴	۱۰۹.۷	۱.۸۹	۵۷.۱	۶۱.۵	۱۶.۵	۱۶۸.۰	۱.۸۷	مصنوعات از سنگ، گچ، سیمان، پنبه نسوز، میکا یا از مواد همانند محصولات سرامیک، شیشه و مصنوعات از شیشه
۶.۸	۹.۶	۰.۰	۱۰۷.۹	۰.۳۵	۱۴.۵	۱۳.۴	۰.۰	۱۱۳.۹	۰.۳۵	مروارید طبیعی یا پرورده، سنگهای گرانبها یا نیمه گرانبها، فلزات دارای روکش یا پوشش از فلزات گرانبها، و اشیاء ساخته شده از این مواد، زیور آلات بدلی (فانتزی)، سکه
-۴.۴	-۱۵.۲	-۵.۰	۸۵.۹	۲۹.۹۵	۲۳.۴	۱۳.۲	۳.۷	۱۱۷.۷	۲۹.۷۲	فلزات معمولی و مصنوعات آنها
۵.۷	۳.۵	۳.۸	۱۰۷.۲	۲.۵۳	۱۲۳.۳	۱۲۴.۶	۳۹.۹	۲۶۳.۰	۲.۵۴	ماشین آلات و وسایل مکانیکی؛ ادوات برقی؛ اجزاء و قطعات آنها؛ دستگاههای ضبط و پخش صوت؛ دستگاههای ضبط و پخش صوت و تصویر تلویزیون؛ و اجزاء و قطعات و متفرعات این دستگاهها
۵.۵	۵.۶	۱.۶	۱۰۶.۲	۰.۳۶	۵۹.۸	۶۷.۵	۲۷.۷	۱۷۸.۹	۰.۳۶	وسایل نقلیه زمینی، هوایی، آبی و تجهیزات و ترابری مربوط به آنها
۱۰.۲	۱۴.۸	-۰.۴	۱۱۴.۹	۰.۰۵	۷۶.۶	۸۳.۵	۹.۰	۱۸۷.۱	۰.۰۵	آلات و دستگاههای اپتیک، عکاسی، سینماتوگرافی، سنجش، کنترل، دقت سنجی، آلات و دستگاههای طبی-جراحی، اشیاء صنعت ساعت سازی، آلات موسیقی، اجزاء و قطعات و متفرعات آنها
۱۵.۴	۱۲.۶	۰.۳	۱۱۴.۷	۰.۴۱	۱۳۹.۳	۱۲۵.۸	۱۹.۳	۲۴۳.۹	۰.۴۱	کالاهای و مصنوعات گوناگون
۱.۹	-۰.۳	-۱.۹	۱۰۰.۶	۰.۰۲	۳۰.۷	۲۴.۹	۶.۳	۱۲۷.۴	۰.۰۲	اشیاء هنری، اشیاء کلکسیون یا عتیقه

۲- شاخص قیمت کالاهای صادراتی و درصد تغییرات آن - ریالی

(۱۴۰۰=۱۰۰)

درصد تغییر نسبت به فصل قبل نسبت به دوره مشابه سال قبل ( تورم سالانه )	درصد تغییر نسبت به فصل مشابه سال قبل ( تورم نقطه به نقطه )	درصد تغییر نسبت به فصل قبل ( تورم فصلی )	شاخص کل	دوره زمانی
x	x	x	۱.۹	۱۳۹۰
۱۹.۶	x	x	۲.۳	۱۳۹۱
۲۹.۲	x	x	۲.۹	۱۳۹۲
۱۰.۷	x	x	۳.۳	۱۳۹۳
۳.۸	x	x	۳.۴	۱۳۹۴
-۳.۳	x	x	۳.۳	۱۳۹۵
۳۷.۰	x	x	۴.۵	۱۳۹۶*
۹۵.۱	x	x	۸.۷	۱۳۹۷*
۱۰۸.۵	x	x	۱۸.۲	۱۳۹۸*
۱۳۸.۹	x	x	۴۳.۵	۱۳۹۹*
۱۳۰.۱	x	x	۱۰۰.۰	۱۴۰۰*
۱۶۶.۷	۲۰۱.۴	۴۳.۲	۸۶.۴	بهار ۱۴۰۰*
۱۷۲.۲	۱۶۱.۰	۸.۲	۹۳.۵	تابستان ۱۴۰۰*
۱۵۴.۳	۱۱۶.۲	۱۳.۴	۱۰۶.۰	پاییز ۱۴۰۰*
۱۳۰.۱	۸۹.۳	۷.۸	۱۱۴.۲	زمستان ۱۴۰۰*
۸۹.۸	۴۵.۷	۱۰.۲	۱۲۵.۹	بهار ۱۴۰۱*
۶۶.۱	۴۳.۷	۶.۷	۱۳۴.۳	تابستان ۱۴۰۱*
۵۰.۰	۳۶.۶	۷.۷	۱۴۴.۷	پاییز ۱۴۰۱*

ماخذ - مرکز آمار ایران.

\*: مبتنی بر اطلاعات مقدماتی

۳- شاخص قیمت کالاهای صادراتی و درصد تغییرات آن - دلاری

(۱۴۰۰=۱۰۰)

درصد تغییر نسبت به فصل جاری نسبت به دوره مشابه سال قبل ( تورم سالانه )	درصد تغییر نسبت به فصل مشابه سال قبل ( تورم نقطه به نقطه )	درصد تغییر نسبت به فصل قبل ( تورم فصلی )	شاخص کل	دوره زمانی
x	x	x	۵۷.۱	۱۳۹۰
۳.۰	x	x	۵۸.۸	۱۳۹۱
۴.۴	x	x	۶۱.۴	۱۳۹۲
۴.۸	x	x	۶۴.۴	۱۳۹۳
۰.۱	x	x	۶۴.۴	۱۳۹۴
-۵.۰	x	x	۶۱.۲	۱۳۹۵
۱۰.۲	x	x	۶۷.۴	۱۳۹۶*
۱۸.۵	x	x	۷۹.۹	۱۳۹۷*
۶.۳	x	x	۸۴.۹	۱۳۹۸*
۴.۰	x	x	۸۸.۳	۱۳۹۹*
۱۳.۲	x	x	۱۰۰.۰	۱۴۰۰*
۶.۸	۱۱.۶	۲.۸	۹۵.۳	بهار ۱۴۰۰*
۹.۶	۱۳.۶	۳.۲	۹۸.۴	تابستان ۱۴۰۰*
۱۲.۳	۱۶.۰	۴.۴	۱۰۲.۸	پاییز ۱۴۰۰*
۱۳.۲	۱۱.۷	۰.۷	۱۰۳.۵	زمستان ۱۴۰۰*
۱۳.۷	۱۳.۸	۴.۸	۱۰۸.۵	بهار ۱۴۰۱*
۱۱.۴	۴.۸	-۴.۹	۱۰۳.۱	تابستان ۱۴۰۱*
۶.۸	-۲.۱	-۲.۴	۱۰۰.۷	پاییز ۱۴۰۱*

ماخذ - مرکز آمار ایران.

\*: مبتنی بر اطلاعات مقدماتی

(۱۴۰۰=۱۰۰)

۴- شاخص رابطه مبادله حاصل از شاخص های قیمت کالاهای صادراتی و وارداتی

شاخص(دلاری)			شاخص(ریالی)			شرح
رابطه مبادله	واردات	صادرات	رابطه مبادله	واردات	صادرات	
۱.۰۰	۱۰۰.۰	۱۰۰.۰	۱.۰۰	۱۰۰.۰	۱۰۰.۰	سال ۱۴۰۰*
۱.۰۲	۹۳.۸	۹۵.۳	۱.۰۶	۸۱.۷	۸۶.۴	بهار ۱۴۰۰*
۱.۰۰	۹۸.۷	۹۸.۴	۱.۰۱	۹۲.۲	۹۳.۵	تابستان ۱۴۰۰*
۱.۰۱	۱۰۲.۰	۱۰۲.۸	۱.۰۱	۱۰۵.۴	۱۰۶.۰	پاییز ۱۴۰۰*
۰.۹۸	۱۰۵.۵	۱۰۳.۵	۰.۹۵	۱۲۰.۷	۱۱۴.۲	زمستان ۱۴۰۰*
۰.۹۷	۱۱۱.۶	۱۰۸.۵	۰.۸۴	۱۴۹.۵	۱۲۵.۹	بهار ۱۴۰۱*
۰.۹۰	۱۱۴.۵	۱۰۳.۱	۰.۴۶	۲۸۹.۴	۱۳۴.۳	تابستان ۱۴۰۱*
۰.۸۸	۱۱۵.۰	۱۰۰.۷	۰.۴۲	۳۴۴.۶	۱۴۴.۷	پاییز ۱۴۰۱*

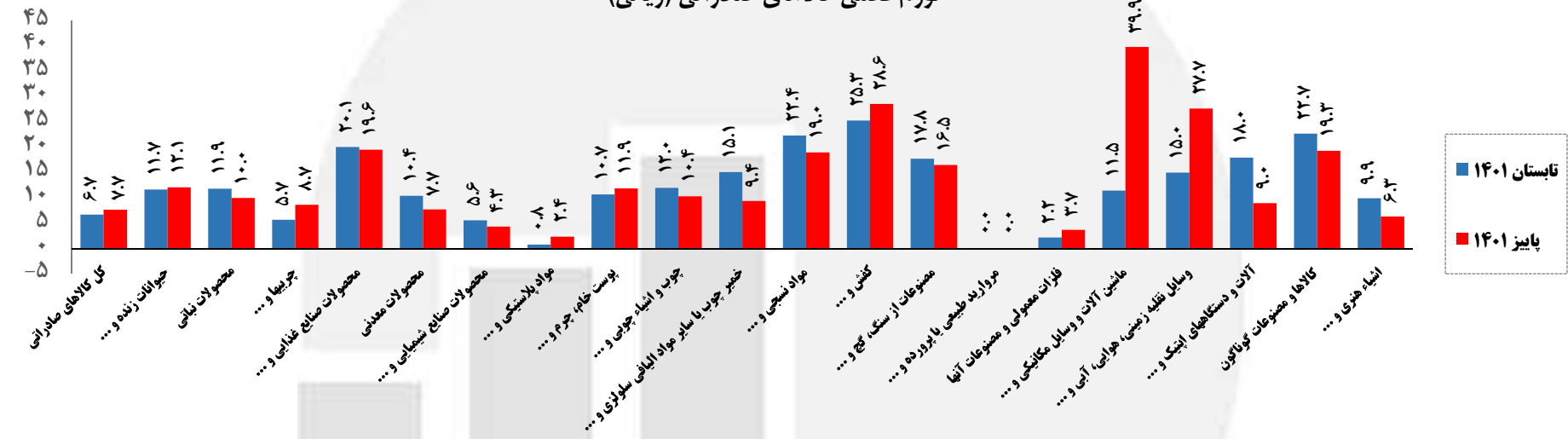
ماخذ - مرکز آمار ایران.

\*: مبتنی بر اطلاعات مقدماتی

مرکز آمار ایران

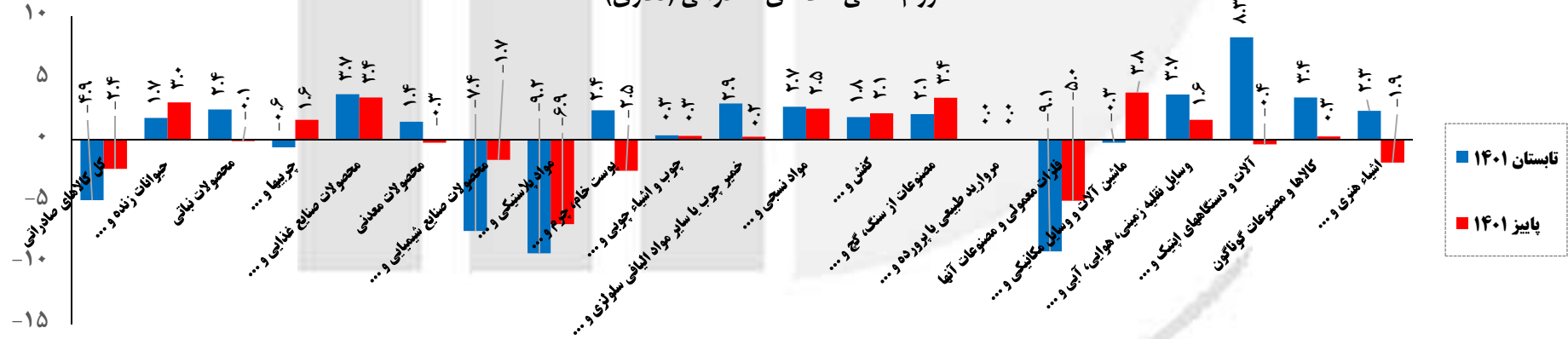
درصد

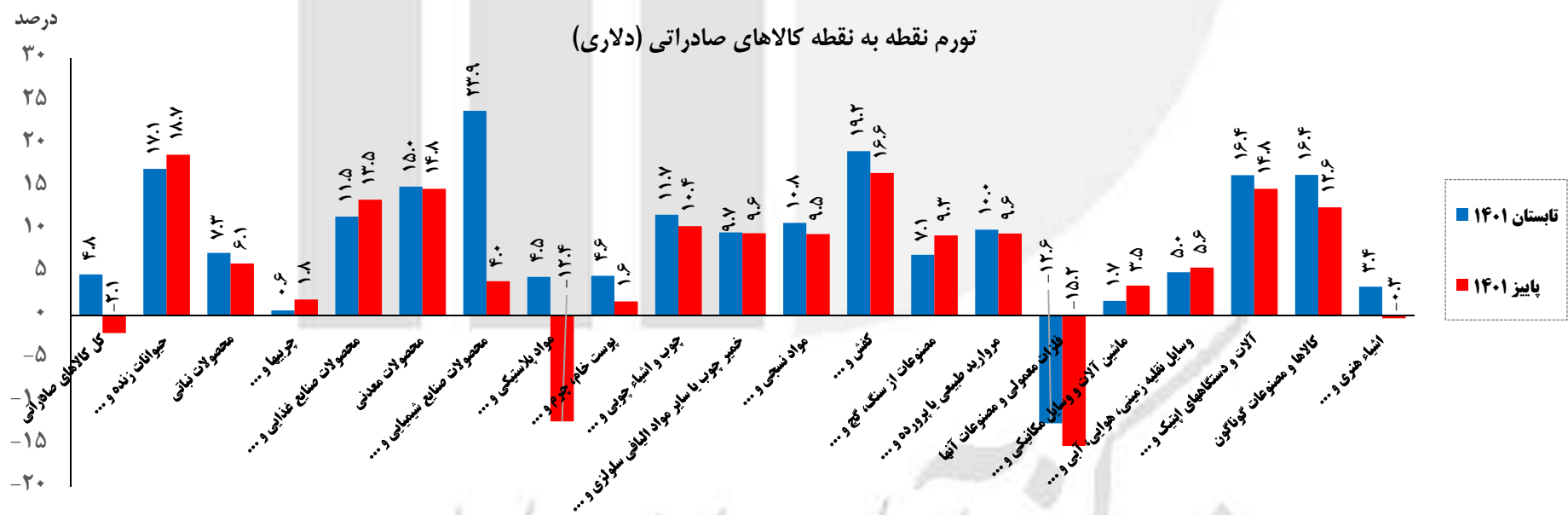
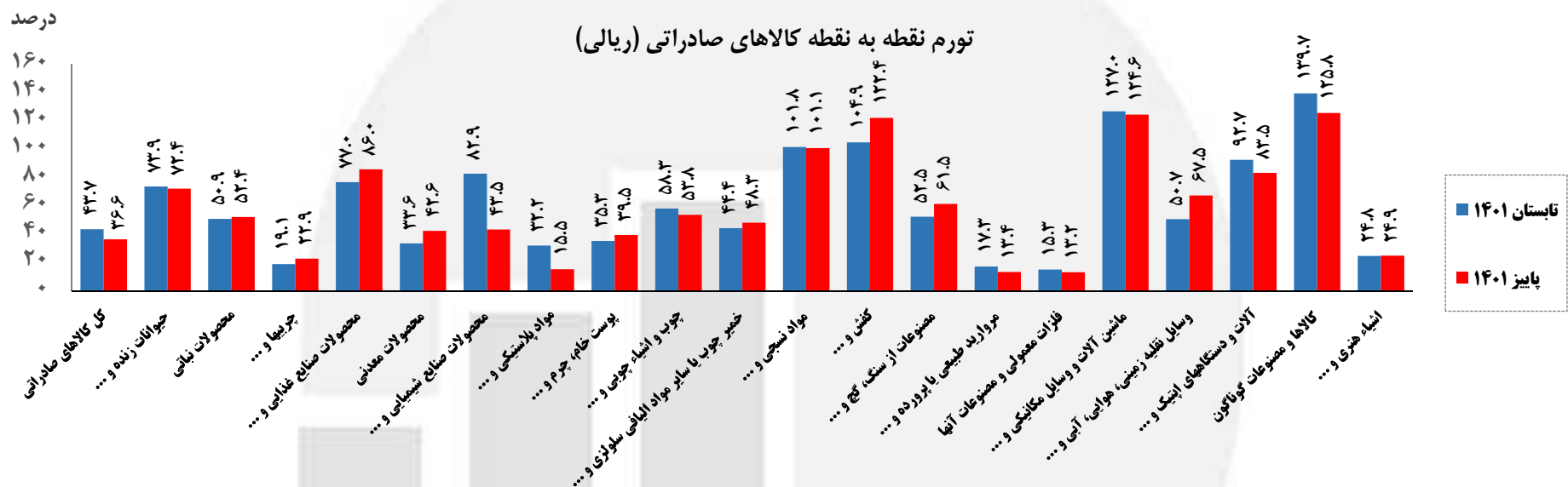
### تورم فصلی کالاهای صادراتی (ریالی)



درصد

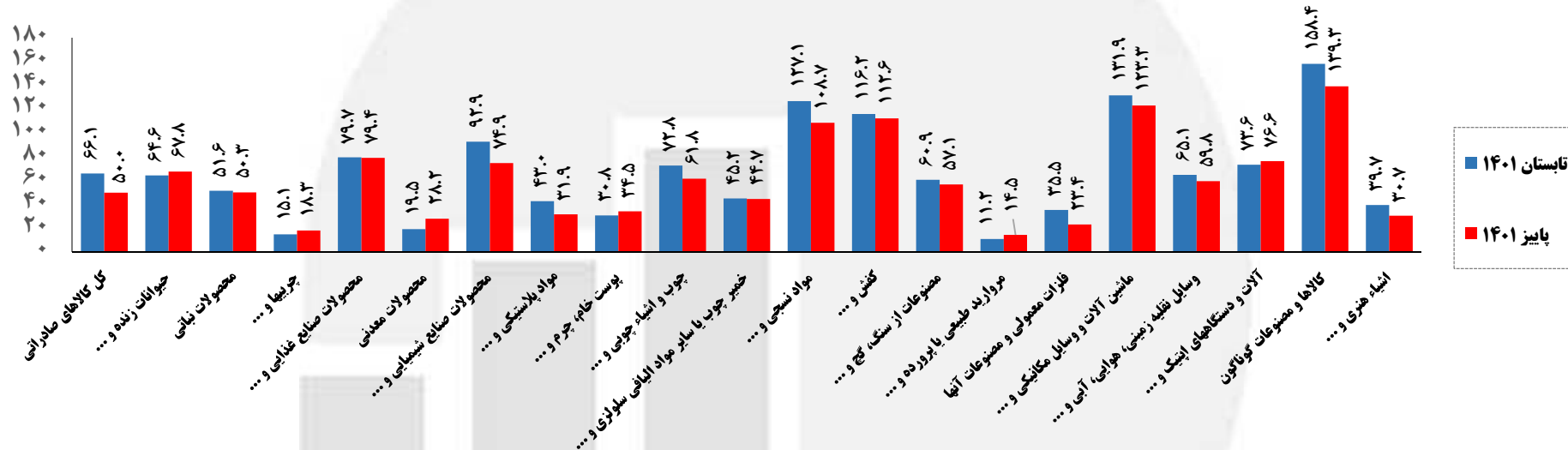
### تورم فصلی کالاهای صادراتی (دلاری)





درصد

### تورم سالانه کالاهای صادراتی (ریالی)



درصد

### تورم سالانه کالاهای صادراتی (دلاری)

