



## شاخص قیمت کالاهای صادراتی - فصل زمستان ۱۴۰۱ (مقدماتی، بر مبنای سال پایه ۱۴۰۰)

قیمت کالاهای صادراتی یکی از مهم‌ترین عوامل تأثیرگذار بر میزان مبادلات خارجی کشورها و نیز یکی از عوامل تعیین کننده رابطه مبادله می‌باشد و تغییرات آن‌ها از اهمیت بالایی برخوردار است. در طرح شاخص قیمت کالاهای صادراتی از کلیه کدهای تعرفه صادراتی کشور سال ۱۴۰۰ (سال پایه) استفاده شده است. اطلاعات مورد استفاده در این طرح از آمارهای ثبتی گمرک جمهوری اسلامی ایران و طبقه بندی مورد استفاده سیستم طبقه بندی نظام هماهنگ شده توصیف و کدگذاری (HS) می‌باشد. نتایج حاصل از این طرح در سطح کل کشور و برای ۲۰ گروه اصلی طبقه‌بندی HS قابل انتشار است و به تفکیک دلاری و ریالی محاسبه و منتشر می‌شود. ذکر این نکته ضروری است که برای محاسبه شاخص فصل زمستان ۱۴۰۱ از داده‌های مقدماتی گمرک جمهوری اسلامی استفاده شده است. لذا نتایج اعلام شده به صورت مقدماتی بوده و استفاده از آن‌ها بایستی با ملاحظه انجام شود. شایان ذکر است که پس از استخراج و ارائه‌ی داده‌های قطعی سال ۱۴۰۱ توسط گمرک جمهوری اسلامی ایران، شاخص صادرات نیز از سوی مرکز آمار بازنگری شده و ارقام نهایی شاخص مربوط به این دوره مجدداً به صورت قطعی منتشر خواهد شد.

### شاخص قیمت کل ریالی

در فصل زمستان ۱۴۰۱، شاخص قیمت کل کالاهای صادراتی مبتنی بر داده‌های ریالی ۱۶۲٫۹ می‌باشد که نسبت به فصل قبل (تورم فصلی) ۱۲٫۶ درصد، نسبت به فصل مشابه سال قبل (تورم نقطه به نقطه) ۴۲٫۷ درصد و در چهارفصل منتهی به فصل جاری نسبت به دوره مشابه سال قبل (تورم سالانه) ۴۲٫۰ درصد افزایش داشته است.

### شاخص قیمت کل دلاری

در فصل زمستان ۱۴۰۱، شاخص قیمت کل کالاهای صادراتی مبتنی بر داده‌های دلاری برابر با ۱۰۳٫۶ می‌باشد که نسبت به فصل قبل (تورم فصلی) ۲٫۹ درصد نسبت به فصل مشابه سال قبل (تورم نقطه به نقطه) ۰٫۳ درصد و در چهارفصل منتهی به فصل جاری نسبت به دوره مشابه سال قبل (تورم سالانه) ۳٫۹ درصد افزایش داشته است.

### افزایش تورم فصلی ریالی

در فصل زمستان ۱۴۰۱، درصد تغییرات شاخص قیمت کالاهای صادراتی مبتنی بر داده‌های ریالی نسبت به فصل قبل (تورم فصلی) ۱۲٫۶ درصد می‌باشد که در مقایسه با همین اطلاع در فصل قبل (۷٫۷ درصد)، ۴٫۹ واحد درصد افزایش داشته است. در این فصل بیشترین تورم فصلی با ۲۵٫۲ درصد مربوط به گروه "چربی‌های و روغن‌های حیوانی یا نباتی و ...." و کمترین تورم فصلی با ۰٫۰ درصد مربوط به گروه "مروارید طبیعی یا پرورده و ..." می‌باشد.

### افزایش تورم فصلی دلاری

در فصل زمستان ۱۴۰۱، درصد تغییرات شاخص قیمت کالاهای صادراتی مبتنی بر داده‌های دلاری نسبت به فصل قبل (تورم فصلی) برابر با ۲٫۹ درصد می‌باشد که در مقایسه با همین اطلاع در فصل قبل (۲٫۴- درصد)، ۵٫۳ واحد درصد افزایش داشته است.

### افزایش تورم نقطه به نقطه ریالی

در فصل زمستان ۱۴۰۱، درصد تغییرات شاخص قیمت کالاهای صادراتی مبتنی بر داده‌های ریالی نسبت به فصل مشابه سال قبل (تورم نقطه به نقطه) ۴۲٫۷ درصد می‌باشد که در مقایسه با همین اطلاع در فصل قبل (۳۶٫۶ درصد)، ۶٫۱ واحد درصد افزایش داشته است. در این فصل بیش‌ترین تورم نقطه به نقطه با ۱۳۰٫۳ درصد مربوط به گروه "ماشین آلات و وسایل مکانیکی، ادوات برقی و ..." و کم‌ترین تورم نقطه به نقطه با ۶٫۰ درصد مربوط به گروه "مروارید طبیعی یا پرورده و ..." می‌باشد.

### افزایش تورم نقطه به نقطه دلاری

در فصل زمستان ۱۴۰۱، درصد تغییرات شاخص قیمت کالاهای صادراتی مبتنی بر داده‌های دلاری نسبت به فصل مشابه سال قبل (تورم نقطه به نقطه) برابر با ۰٫۳ درصد می‌باشد که در مقایسه با همین اطلاع در فصل قبل (۲٫۱- درصد)، ۲٫۱ واحد درصد افزایش داشته است.

### کاهش تورم سالانه ریالی

در فصل زمستان ۱۴۰۱، درصد تغییرات شاخص قیمت کالاهای صادراتی مبتنی بر داده‌های ریالی در چهار فصل منتهی به فصل زمستان ۱۴۰۱ نسبت به مدت مشابه در سال قبل ۴۲٫۰ درصد می‌باشد که در مقایسه با همین اطلاع در فصل قبل (۵۰٫۰ درصد)، ۸٫۰ واحد درصد کاهش داشته است. در این فصل بیشترین تورم سالانه با ۱۲۷٫۳ درصد مربوط به گروه "ماشین آلات و وسایل مکانیکی، ادوات برقی و ..." و کمترین تورم سالانه با ۱۳٫۹ درصد مربوط به گروه "مروارید طبیعی یا پرورده و ..." می‌باشد.

### کاهش تورم سالانه دلاری

در فصل زمستان ۱۴۰۱، درصد تغییرات شاخص قیمت کالاهای صادراتی مبتنی بر داده‌های دلاری در چهار فصل منتهی به فصل زمستان ۱۴۰۱ نسبت به مدت مشابه در سال قبل برابر با ۳٫۹ درصد می‌باشد که در مقایسه با همین اطلاع در فصل قبل (۶٫۸ درصد)، ۲٫۹ واحد درصد کاهش داشته است.

۱- شاخص قیمت کالاهای صادراتی و درصد تغییرات آن

(۱۴۰۰=۱۰۰)

دلاری			شاخص زمنستان ۱۴۰۱ (دلاری)	ضریب اهمیت (دلاری)	ریالی			شاخص زمنستان ۱۴۰۱ (ریالی)	ضریب اهمیت (ریالی)	شرح
درصد تغییر زمنستان ۱۴۰۱					درصد تغییر زمنستان ۱۴۰۱					
در چهار فصل منتهی به فصل جاری نسبت به دوره مشابه سال قبل (تورم سالانه)	نسبت به فصل مشابه سال قبل (تورم نقطه به نقطه)	نسبت به فصل قبل (تورم فصلی)			در چهار فصل منتهی به فصل جاری نسبت به دوره مشابه سال قبل (تورم سالانه)	نسبت به فصل مشابه سال قبل (تورم نقطه به نقطه)	نسبت به فصل قبل (تورم فصلی)			
۳.۹	۰.۰۳	۲.۹	۱۰۳.۶	۱۰۰.۰۰	۴۲.۰	۴۲.۷	۱۲.۶	۱۶۲.۹	۱۰۰.۰۰	کل کالاهای صادراتی
۱۶.۶	۱۵.۳	۱.۳	۱۲۰.۰	۱.۸۰	۶۹.۱	۶۶.۱	۱۳.۷	۲۰۱.۰	۱.۸۰	حیوانات زنده و محصولات حیوانی
۶.۶	۷.۸	۲.۵	۱۰۹.۱	۹.۱۲	۵۱.۷	۵۹.۷	۱۵.۰	۱۸۰.۲	۹.۱۰	محصولات نباتی
۲.۶	۵.۰	۲.۷	۱۰۵.۳	۰.۰۹	۲۷.۷	۴۸.۶	۲۵.۲	۱۵۸.۳	۰.۰۹	چربیها و روغنهای حیوانی یا نباتی، فرآوردههای حاصل از تفکیک آنها، چربیهای خوراکی آماده مومهای حیوانی یا نباتی
۱۲.۲	۱۲.۶	۲.۱	۱۱۶.۸	۲.۶۰	۸۰.۱	۸۶.۹	۱۴.۶	۲۲۴.۳	۲.۵۸	محصولات صنایع غذایی، نوشابهها، آبگونهای الکلی و سرکهها، توتون و تنباکو و بدل ساخته آنها
۱۴.۶	۱۳.۱	۱.۶	۱۱۶.۲	۱۲.۷۸	۳۶.۳	۴۳.۵	۵.۳	۱۵۰.۲	۱۳.۲۸	محصولات معدنی
۱۷.۰	۰.۷	۱.۰	۱۱۴.۶	۱۸.۵۱	۶۰.۸	۳۸.۱	۹.۰	۱۷۷.۲	۱۸.۴۳	محصولات صنایع شیمیایی یا صنایع وابسته به آن
-۲.۷	-۱.۰۶	۴.۱	۹۴.۲	۱۶.۵۷	۲۷.۱	۲۶.۵	۱۷.۹	۱۴۵.۳	۱۶.۴۳	مواد پلاستیکی و اشیاء ساخته شده از این مواد، کاتوچو و اشیاء ساخته شده از کاتوچو
۲.۹	-۰.۱	۰.۲	۱۰۲.۳	۰.۱۹	۳۷.۷	۴۴.۸	۱۱.۶	۱۶۱.۱	۰.۱۹	پوست خام، چرم، پوستهای نرم و اشیاء ساخته شده از این مواد، اشیاء زین و برگ سازی، لوازم سفر، کیفهای دستی و محفظه‌های همانند، اشیاء ساخته شده از روده (باستثنای اشیاء ساخته شده از احشاء کرم ابریشم)
۱۰.۱	۷.۲	۰.۹	۱۱۱.۱	۰.۲۸	۵۶.۹	۶۱.۶	۱۴.۸	۱۸۶.۵	۰.۲۸	چوب و اشیاء چوبی، زغال چوب، چوب پنبه و اشیاء چوب پنبه‌ای، مصنوعات حصیری یا سبذبافی
۹.۴	۷.۶	۱.۲	۱۱۱.۳	۰.۳۵	۴۴.۷	۵۰.۱	۱۰.۶	۱۶۷.۹	۰.۳۵	خمیر چوب یا سایر مواد الیافی سلولزی، کاغذ یا مقوا برای بازیافت (آخال و ضایعات) کاغذ و مقوا و اشیاء ساخته شده از آنها
۱۰.۷	۱۱.۶	۳.۷	۱۱۵.۹	۱.۹۳	۹۹.۸	۱۰۳.۴	۱۶.۵	۲۵۲.۲	۱.۹۲	مواد نسجی و مصنوعات از این مواد
۱۷.۸	۱۱.۲	۰.۹	۱۲۰.۳	۰.۲۴	۱۰۹.۷	۱۰۷.۳	۹.۸	۲۶۳.۵	۰.۲۴	کفش، کلاه، چتر آفتابی، عصا، عصای صندلی شو، شلاق و تازیانه، تعلیمی و اجزاء آنها، پر آماده و اشیاء ساخته شده از پر، گلپهای مصنوعی، اشیاء از موی انسان
۷.۸	۹.۱	۱.۶	۱۱۱.۵	۱.۸۹	۵۶.۸	۶۹.۲	۱۴.۴	۱۹۲.۳	۱.۸۷	مصنوعات از سنگ، گچ، سیمان، پنبه نسوز، میکا یا از مواد همانند محصولات سرامیک، شیشه و مصنوعات از شیشه
۷.۹	۶.۱	-۰.۰۱	۱۰۷.۹	۰.۳۵	۱۳.۹	۶.۰	۰.۰۰	۱۱۳.۹	۰.۳۵	مروارید طبیعی یا پرورده، سنگهای گرانبها یا نیمه گرانبها، فلزات دارای روکش یا پوشش از فلزات گرانبها، و اشیاء ساخته شده از این مواد، زیور آلات بدلی (فانتزی)، سکه
-۸.۷	-۸.۲	۴.۳	۸۹.۵	۲۹.۹۵	۱۹.۴	۲۶.۶	۱۵.۲	۱۳۵.۶	۲۹.۷۲	فلزات معمولی و مصنوعات آنها
۷.۸	۱۹.۳	۹.۵	۱۱۷.۳	۲.۵۳	۱۲۷.۳	۱۳۰.۳	۱۰.۱	۲۸۹.۶	۲.۵۴	ماشین آلات و وسایل مکانیکی؛ ادوات برقی؛ اجزاء و قطعات آنها؛ دستگاههای ضبط و پخش صوت؛ دستگاههای ضبط و پخش صوت و تصویر تلویزیون؛ و اجزاء و قطعات و متفرعات این دستگاهها
۴.۹	۶.۵	۱.۷	۱۰۸.۰	۰.۳۶	۵۹.۷	۷۱.۳	۱۰.۵	۱۹۷.۷	۰.۳۶	وسایل نقلیه زمینی، هوایی، آبی و تجهیزات و ترابری مربوط به آنها
۱۴.۰	۱۷.۱	۴.۰	۱۱۹.۵	۰.۰۵	۸۰.۶	۷۴.۰	۱۶.۵	۲۱۸.۱	۰.۰۵	آلات و دستگاههای اپتیک، عکاسی، سینماتوگرافی، سنجش، کنترل، دقت سنجی، آلات و دستگاههای طبی-جراحی، اشیاء صنعت ساعت سازی، آلات موسیقی، اجزاء و قطعات و متفرعات آنها
۱۴.۳	۱۱.۱	۲.۴	۱۱۷.۴	۰.۴۱	۱۲۵.۴	۱۱۴.۲	۱۷.۵	۲۸۶.۷	۰.۴۱	کالاهای و مصنوعات گوناگون
۱.۴	۲.۰	۱.۷	۱۰۲.۴	۰.۰۲	۲۳.۰	۲۷.۴	۶.۸	۱۳۶.۱	۰.۰۲	اشیاء هنری، اشیاء کلکسیون یا عتیقه

۲- شاخص قیمت کالاهای صادراتی و درصد تغییرات آن - ریالی

(۱۴۰۰=۱۰۰)

دوره زمانی	شاخص کل	درصد تغییر نسبت به فصل قبل (تورم فصلی)	درصد تغییر نسبت به فصل مشابه سال قبل (تورم نقطه به نقطه)	درصد تغییر چهار فصل منتهی به فصل جاری نسبت به دوره مشابه سال قبل (تورم سالانه)
۱۳۹۰	۱۹	×	×	×
۱۳۹۱	۲۳	×	×	۱۹.۶
۱۳۹۲	۲۹	×	×	۲۹.۲
۱۳۹۳	۳۳	×	×	۱۰.۷
۱۳۹۴	۳۴	×	×	۳.۸
۱۳۹۵	۳۳	×	×	-۳.۳
*۱۳۹۶	۴۵	×	×	۳۷.۰
*۱۳۹۷	۸.۷	×	×	۹۵.۱
*۱۳۹۸	۱۸.۲	×	×	۱۰۸.۵
*۱۳۹۹	۴۳.۵	×	×	۱۳۸.۹
*۱۴۰۰	۱۰۰.۰	×	×	۱۳۰.۱
بهار ۱۴۰۰	۸۶.۴	۴۳.۲	۲۰۱.۴	۱۶۶.۷
تابستان ۱۴۰۰	۹۳.۵	۸.۲	۱۶۱.۰	۱۷۲.۲
پاییز ۱۴۰۰	۱۰۶.۰	۱۳.۴	۱۱۶.۲	۱۵۴.۳
زمستان ۱۴۰۰	۱۱۴.۲	۷.۸	۸۹.۳	۱۳۰.۱
*۱۴۰۱	۱۴۲.۰	×	×	۴۲.۰
بهار ۱۴۰۱	۱۲۵.۹	۱۰.۲	۴۵.۷	۸۹.۸
تابستان ۱۴۰۱	۱۳۴.۳	۶.۷	۴۳.۷	۶۶.۱
پاییز ۱۴۰۱	۱۴۴.۷	۷.۷	۳۶.۶	۵۰.۰
زمستان ۱۴۰۱	۱۶۲.۹	۱۲.۶	۴۲.۷	۴۲.۰

ماخذ - مرکز آمار ایران.

\*: مبنی بر اطلاعات مقدماتی

۳- شاخص قیمت کالاهای صادراتی و درصد تغییرات آن - دلاری

(۱۴۰۰=۱۰۰)

دوره زمانی	شاخص کل	درصد تغییر نسبت به فصل قبل (تورم فصلی)	درصد تغییر نسبت به فصل مشابه سال قبل (تورم نقطه به نقطه)	درصد تغییر چهار فصل منتهی به فصل جاری نسبت به دوره مشابه سال قبل (تورم سالانه)
۱۳۹۰	۵۷.۱	×	×	×
۱۳۹۱	۵۸.۸	×	×	۳.۰
۱۳۹۲	۶۱.۴	×	×	۴.۴
۱۳۹۳	۶۴.۴	×	×	۴.۸
۱۳۹۴	۶۴.۴	×	×	۰.۱
۱۳۹۵	۶۱.۲	×	×	-۵.۰
*۱۳۹۶	۶۷.۴	×	×	۱۰.۲
*۱۳۹۷	۷۹.۹	×	×	۱۸.۵
*۱۳۹۸	۸۴.۹	×	×	۶.۳
*۱۳۹۹	۸۸.۳	×	×	۴.۰
*۱۴۰۰	۱۰۰.۰	×	×	۱۳.۲
بهار ۱۴۰۰	۹۵.۳	۲.۸	۱۱.۶	۶.۸
تابستان ۱۴۰۰	۹۸.۴	۳.۲	۱۳.۶	۹.۶
پاییز ۱۴۰۰	۱۰۲.۸	۴.۴	۱۶.۰	۱۲.۳
زمستان ۱۴۰۰	۱۰۳.۵	۰.۷	۱۱.۷	۱۳.۲
*۱۴۰۱	۱۰۳.۹	×	×	۳.۹
بهار ۱۴۰۱	۱۰۸.۵	۴.۸	۱۳.۸	۱۳.۷
تابستان ۱۴۰۱	۱۰۳.۱	-۴.۹	۴.۸	۱۱.۴
پاییز ۱۴۰۱	۱۰۰.۷	-۲.۴	-۲.۱	۶.۸
زمستان ۱۴۰۱	۱۰۳.۶	۳.۹	۰.۰۳	۳.۹

ماخذ - مرکز آمار ایران.

\*: مبنی بر اطلاعات مقدماتی

(۱۴۰۰=۱۰۰)

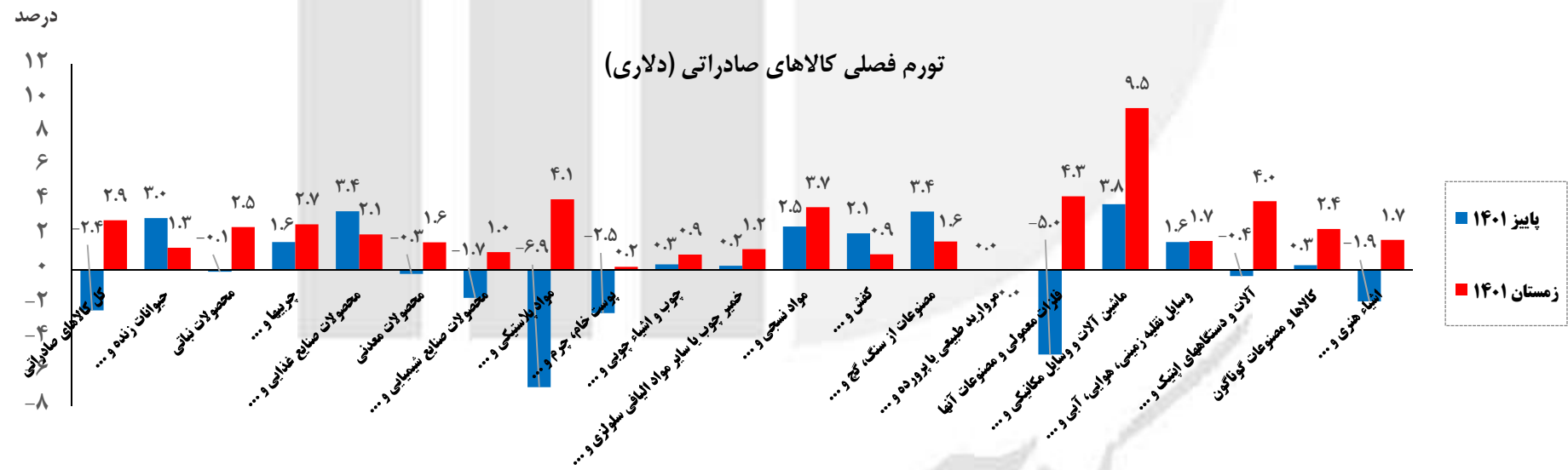
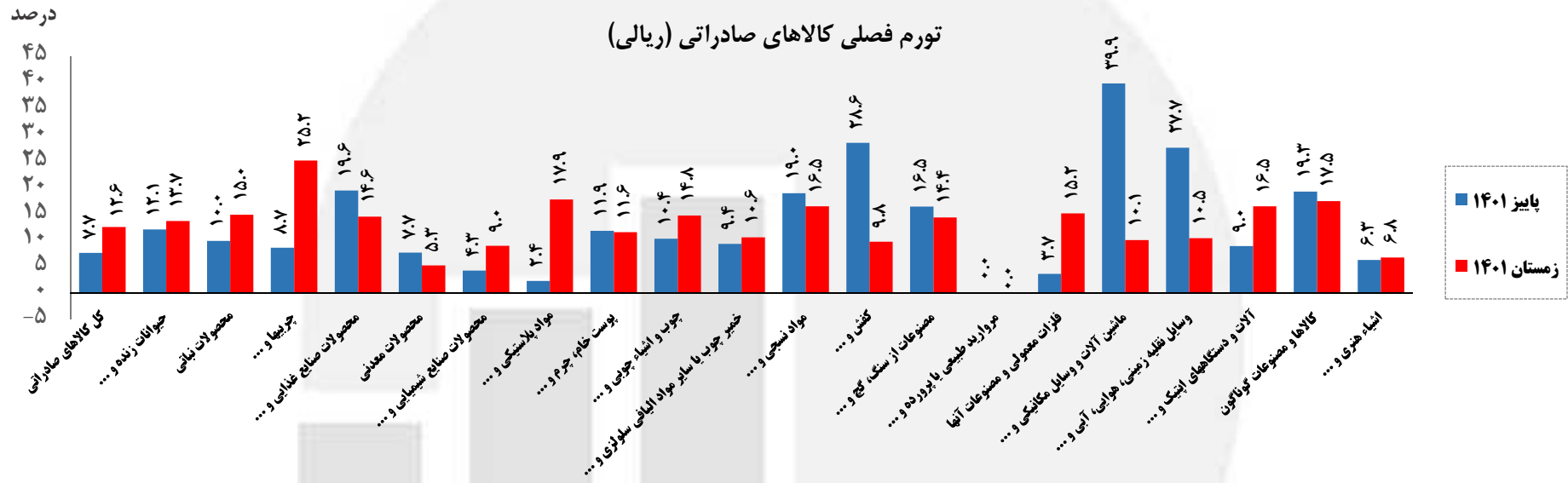
۴- شاخص رابطه مبادله حاصل از شاخص های قیمت کالاهای صادراتی و وارداتی

شاخص(دلاری)			شاخص(ریالی)			دوره زمانی
رابطه مبادله	واردات	صادرات	رابطه مبادله	واردات	صادرات	
۱.۰۰	۱۰۰.۰	۱۰۰.۰	۱.۰۰	۱۰۰.۰	۱۰۰.۰	*۱۴۰۰
۱.۰۲	۹۳.۸	۹۵.۳	۱.۰۶	۸۱.۷	۸۶.۴	*بهار ۱۴۰۰
۱.۰۰	۹۸.۷	۹۸.۴	۱.۰۱	۹۲.۲	۹۳.۵	*تابستان ۱۴۰۰
۱.۰۱	۱۰۲.۰	۱۰۲.۸	۱.۰۱	۱۰۵.۴	۱۰۶.۰	*پاییز ۱۴۰۰
۰.۹۸	۱۰۵.۵	۱۰۳.۵	۰.۹۵	۱۲۰.۷	۱۱۴.۲	*زمستان ۱۴۰۰
<b>۰.۹۰</b>	<b>۱۱۵.۳</b>	<b>۱۰۳.۹</b>	<b>۰.۴۸</b>	<b>۲۹۳.۴</b>	<b>۱۴۲.۰</b>	<b>*۱۴۰۱</b>
۰.۹۷	۱۱۱.۶	۱۰۸.۵	۰.۸۴	۱۴۹.۵	۱۲۵.۹	*بهار ۱۴۰۱
۰.۹۰	۱۱۴.۵	۱۰۳.۱	۰.۴۶	۲۸۹.۴	۱۳۴.۳	*تابستان ۱۴۰۱
۰.۸۸	۱۱۵.۰	۱۰۰.۷	۰.۴۲	۳۴۴.۶	۱۴۴.۷	*پاییز ۱۴۰۱
<b>۰.۸۶</b>	<b>۱۲۰.۳</b>	<b>۱۰۳.۶</b>	<b>۰.۴۲</b>	<b>۳۸۹.۹</b>	<b>۱۶۲.۹</b>	<b>*زمستان ۱۴۰۱</b>

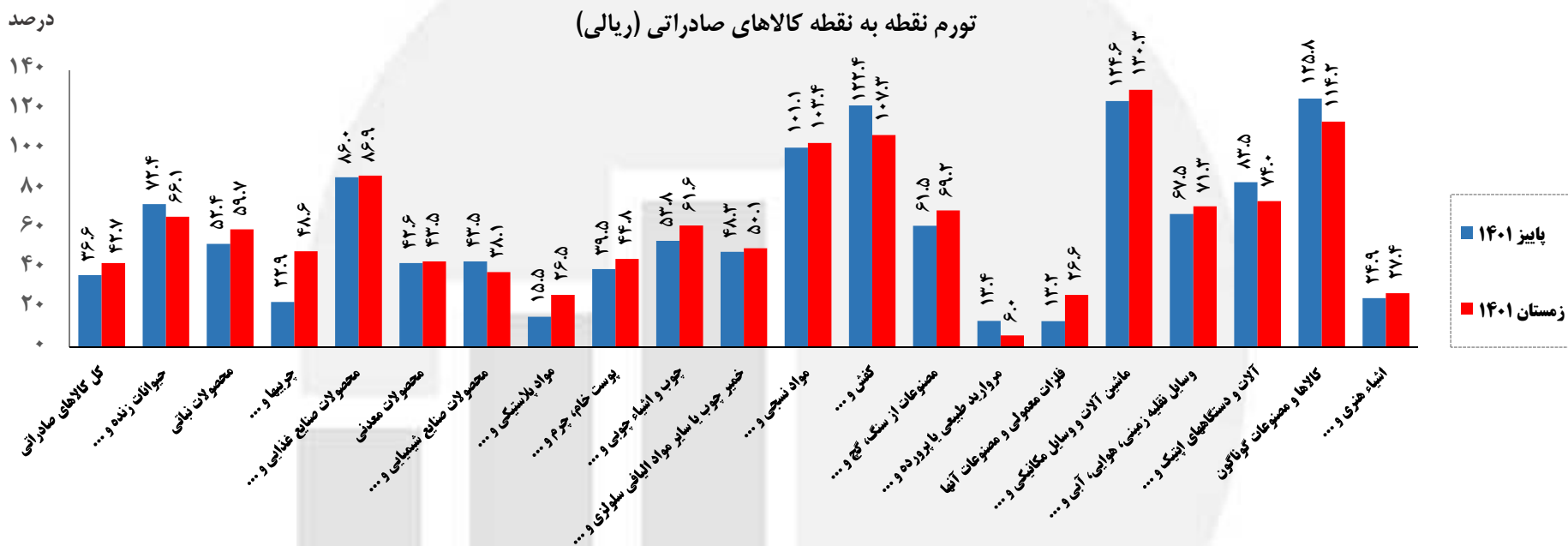
ماخذ - مرکز آمار ایران.

\*: مبتنی بر اطلاعات مقدماتی

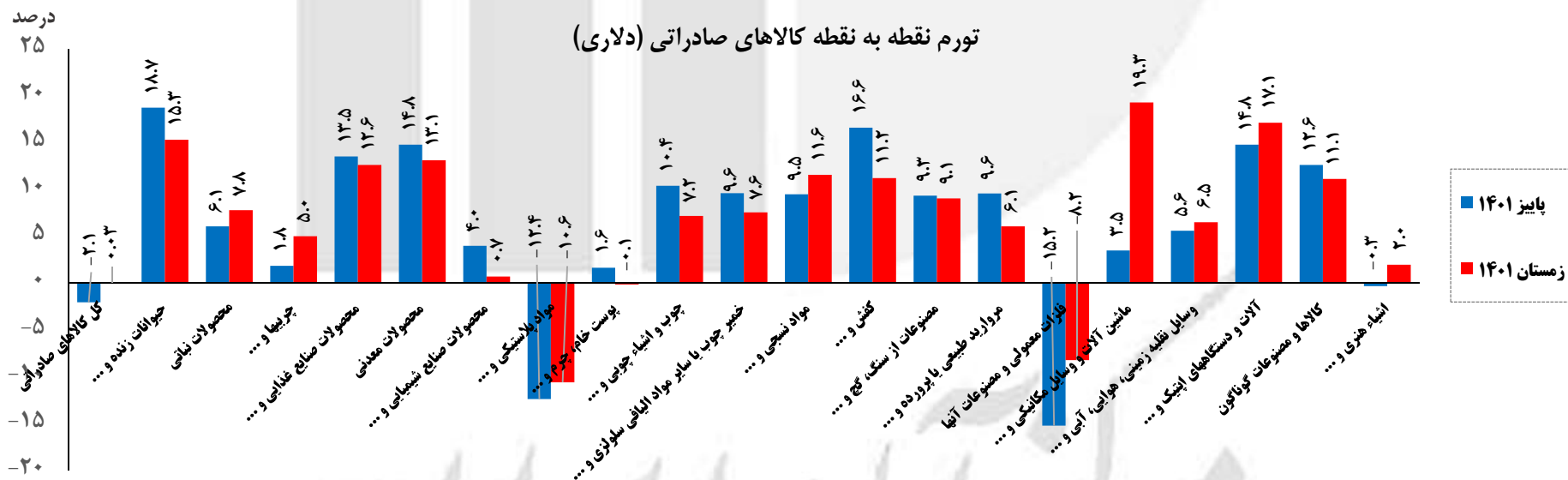
مرکز آمار ایران



تورم نقطه به نقطه کالاهای صادراتی (ریالی)

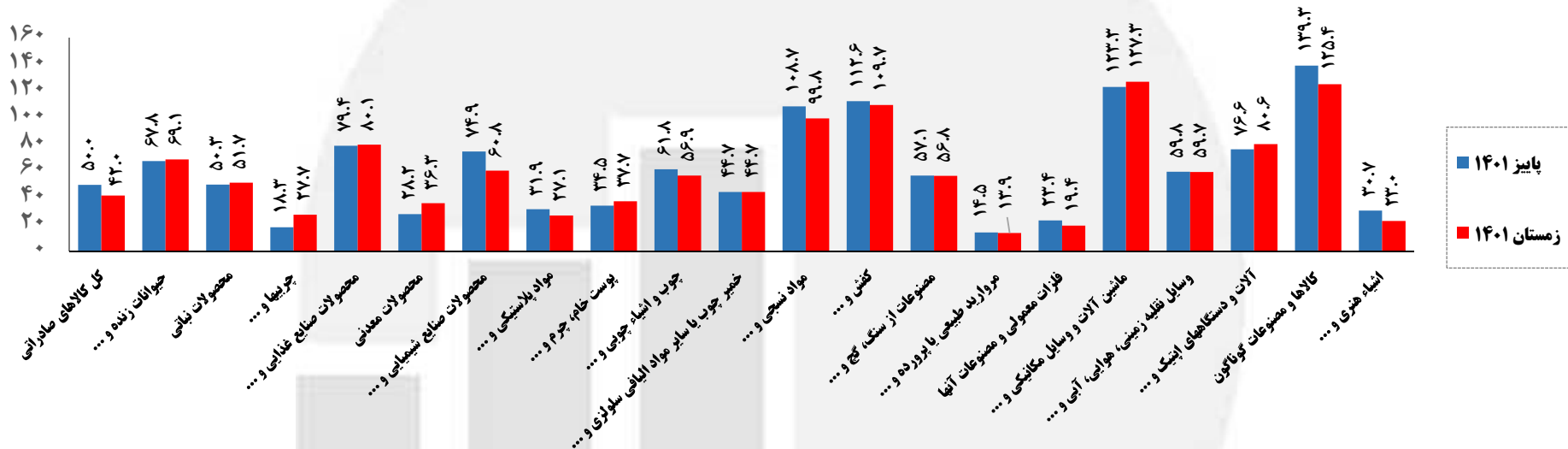


تورم نقطه به نقطه کالاهای صادراتی (دلاری)



درصد

تورم سالانه کالاهای صادراتی (ریالی)



درصد

تورم سالانه کالاهای صادراتی (دلاری)

