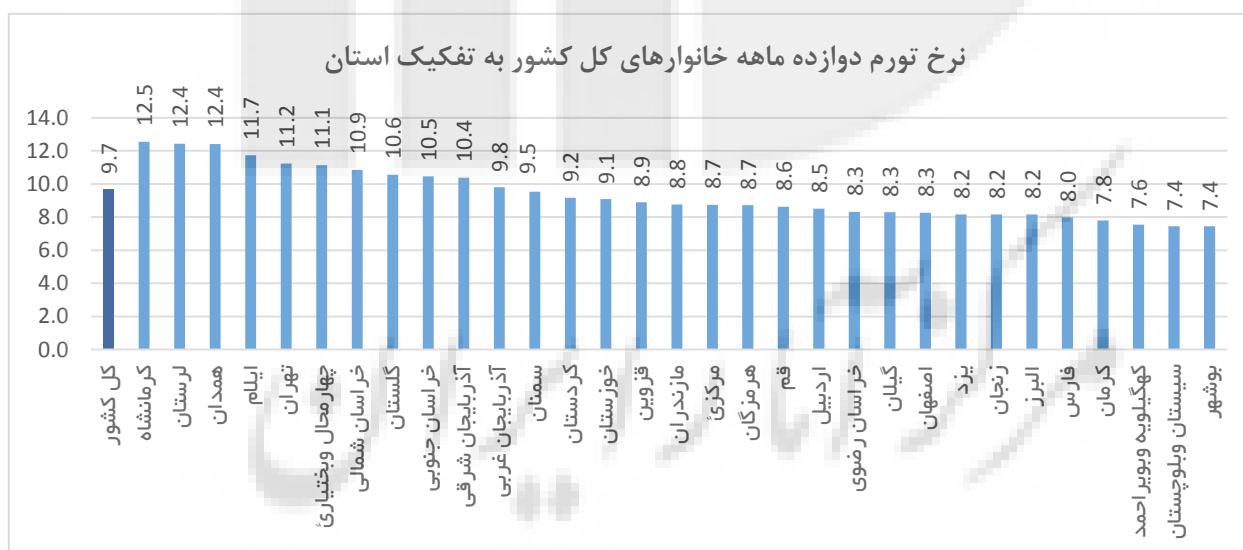


## شاخص قیمت مصرف کننده به تفکیک استان - مرداد ۱۳۹۷

تاریخ انتشار: ۱۳۹۷/۰۶/۰۵

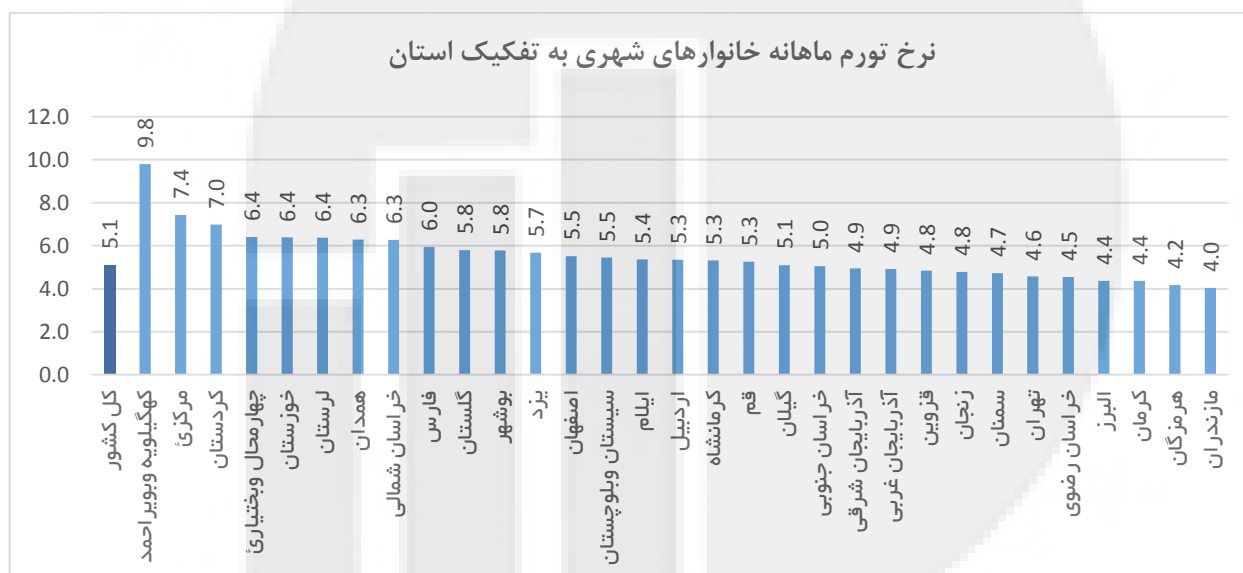
### کل خانوارها

در مرداد ماه ۱۳۹۷ عدد شاخص کل برای خانوارهای کشور (۱۰۰=۱۳۹۵) به ۱۲۷,۷ رسید که نسبت به ماه قبل ۵,۲ درصد افزایش نشان می دهد. در این ماه بیشترین نرخ تورم ماهانه خانوارهای کشور مربوط به استان کهگیلویه و بویراحمد با ۹,۵ درصد افزایش و کمترین نرخ تورم ماهانه مربوط به استان مازندران با ۴,۰ درصد افزایش می باشد. درصد تغییر شاخص کل نسبت به ماه مشابه سال قبل (تورم نقطه به نقطه) برای خانوارهای کشور ۱۹,۳ درصد می باشد. بیشترین نرخ تورم نقطه به نقطه مربوط به استان همدان (۲۳,۲ درصد) و کمترین آن مربوط به استان هرمزگان (۱۴,۷ درصد) است. یعنی خانوارهای ساکن استان همدان به طور متوسط ۳,۹ درصد بیشتر از میانگین کل کشور و خانوارهای ساکن استان هرمزگان به طور متوسط ۴,۶ درصد کمتر از میانگین کل کشور نسبت به مرداد ۱۳۹۶ برای خرید یک «مجموعه کالا و خدمات یکسان» هزینه کرده اند. نرخ تورم دوازده ماهه منتهی به مرداد ماه ۱۳۹۷ برای خانوارهای کشور به عدد ۹,۷ درصد رسید. بیشترین نرخ تورم دوازده ماهه مربوط به استان کرمانشاه (۱۲,۵ درصد) و کمترین آن مربوط به استان های بوشهر و سیستان و بلوچستان (۷,۴ درصد) است. شکاف نرخ تورم دوازده ماهه استان ها در مرداد ماه ۵,۱ درصد است که نسبت به ماه قبل ۰,۲ واحد درصد کاهش نشان می دهد.



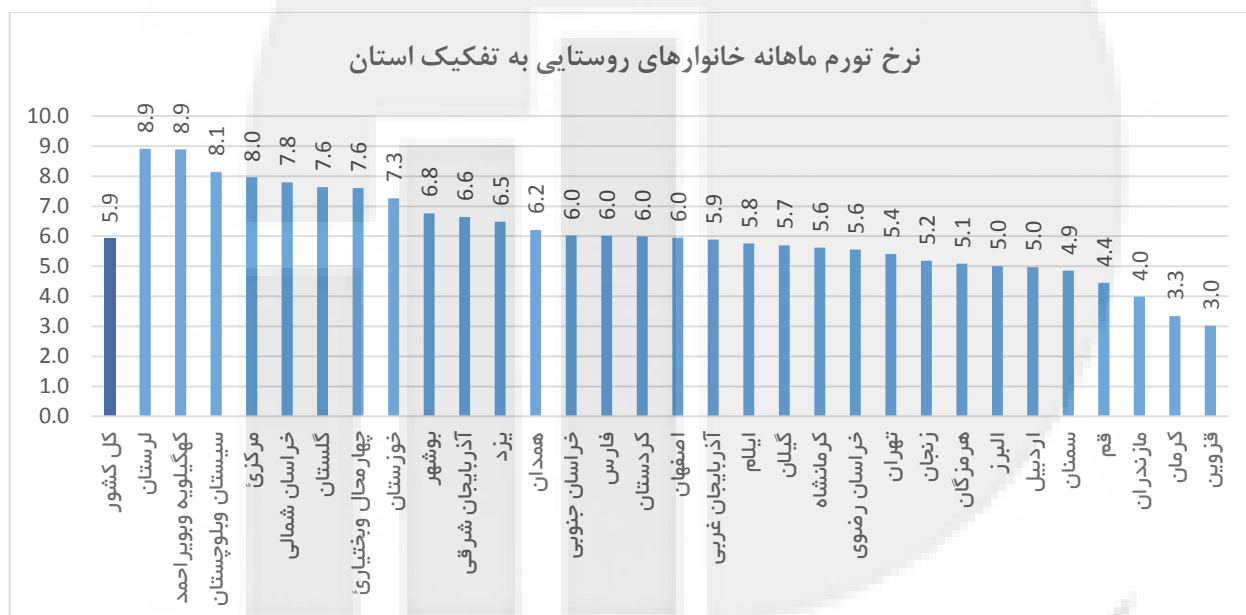
## خانوارهای شهری

در مرداد ماه ۱۳۹۷ عدد شاخص کل برای خانوارهای شهری (۱۰۰=۱۳۹۵) به ۱۲۷,۶ رسید که نسبت به ماه قبل ۵,۱ درصد افزایش نشان می‌دهد. در این ماه بیشترین نرخ تورم ماهانه خانوارهای شهری مربوط به استان کهگیلویه و بویراحمد با ۹,۸ درصد افزایش و کمترین نرخ تورم ماهانه مربوط به استان مازندران با ۰,۲ درصد افزایش می‌باشد. درصد تغییر شاخص کل نسبت به ماه مشابه سال قبل (تورم نقطه به نقطه) برای خانوارهای شهری کشور ۱۹,۴ درصد است. بیشترین نرخ تورم نقطه به نقطه خانوارهای شهری مربوط به استان همدان (۲۴,۴ درصد) و کمترین آن مربوط به استان هرمزگان (۱۴,۲ درصد) است، یعنی خانوارهای ساکن استان همدان به طور متوسط ۵,۰ درصد بیشتر از میانگین کل کشور و خانوارهای ساکن استان هرمزگان به طور متوسط ۵,۲ درصد کمتر از میانگین کل کشور نسبت به مرداد ۱۳۹۶ برای خرید یک «مجموعه کالا و خدمات یکسان» هزینه کرده‌اند. نرخ تورم دوازده ماهه منتهی به مرداد ماه ۱۳۹۷ برای خانوارهای شهری به عدد ۹,۸ درصد رسید. بیشترین نرخ تورم دوازده ماهه مربوط به استان های همدان (۱۳,۴ درصد) و کمترین آن مربوط به استان کهگیلویه و بویراحمد (۷,۶ درصد) است. شکاف نرخ تورم دوازده ماهه استان ها در مرداد ماه ۵,۸ درصد است که نسبت به ماه قبل ۰,۲ واحد درصد افزایش نشان می‌دهد.



## خانوارهای روستایی

در مرداد ماه ۱۳۹۷ عدد شاخص کل برای خانوارهای روستایی کشور (۱۳۹۵=۱۰۰) به ۱۲۸.۰ رسید که نسبت به ماه قبل ۵.۹ درصد افزایش نشان می دهد. در این ماه بیشترین نرخ تورم ماهانه خانوارهای روستایی مربوط به استان های لرستان و کهگیلویه و بویراحمد با ۸.۹ درصد افزایش و کمترین نرخ تورم ماهانه مربوط به استان قزوین با ۳.۰ درصد افزایش می باشد. درصد تغییر شاخص کل خانوارهای روستایی نسبت به ماه مشابه سال قبل (تورم نقطه به نقطه) برای خانوارهای روستایی ۱۸.۸ درصد است. بیشترین نرخ تورم نقطه به نقطه خانوارهای روستایی مربوط به استان لرستان (۲۵.۲ درصد) و کمترین آن مربوط به استان گیلان (۱۳.۸ درصد) است، یعنی خانوارهای روستایی ساکن استان لرستان به طور متوسط ۶.۴ درصد بیشتر از میانگین کل کشور و خانوارهای روستایی ساکن استان گیلان به طور متوسط ۵.۰ درصد کمتر از میانگین کل کشور نسبت به مرداد ۱۳۹۶ برای خرید یک «مجموعه کالا و خدمات یکسان» هزینه کرده اند. نرخ تورم دوازده ماهه منتهی به مرداد ماه ۱۳۹۷ برای خانوارهای روستایی کشور به ۹.۱ درصد رسید. بیشترین نرخ تورم دوازده ماهه مربوط به استان کرمانشاه (۱۲.۸ درصد) و کمترین آن مربوط به استان کرمان (۵.۳ درصد) است. شکاف نرخ تورم دوازده ماهه استان ها در مرداد ماه ۷.۵ درصد است که نسبت به ماه قبل ۰.۳ واحد درصد افزایش نشان می دهد.



### اطلاعات تماس

اطلاعات بیشتر در مورد شاخص قیمت مصرف کننده ماه جاری، در فایل پیوست موجود می باشد.

[www.amar.org.ir](http://www.amar.org.ir)

اطلاعات سری زمانی شاخص قیمت مصرف کننده خانوارهای کشور:

[www.amar.org.ir](http://www.amar.org.ir)

اطلاعات سری زمانی شاخص قیمت مصرف کننده دهک های هزینه ای کشور:

آدرس : خیابان دکتر فاطمی، بین رهی معیری و پروین اعتصامی، پلاک ۲۱۱ تلفن ۸۵۱۰۰ - کدپستی ۱۴۱۴۶۶۳۱۱۱

تاریخ انتشار گزارش ماه آینده : ۱۳۹۷/۰۷/۰۵

کالاهای غیر خوراکی و خدمات					خوراکی ها و آشامیدنی ها و دخانیات					شاخص کل				نام استان
نرخ تورم 12 ماهه	تورم نقطه ای	تورم ماهانه	شاخص	ضریب اهمیت	نرخ تورم 12 ماهه	تورم نقطه ای	تورم ماهانه	شاخص	ضریب اهمیت	نرخ تورم 12 ماهه	تورم نقطه ای	تورم ماهانه	شاخص کل	
۸.۸	۱۶.۶	۳.۶	۱۲۳.۱	۷۲.۷۶	۱۲.۱	۲۶.۳	۹.۱	۱۴۰.۰	۲۷.۲۴	۹.۷	۱۹.۳	۵.۲	۱۲۷.۷	کل کشور
۶.۸	۱۶.۵	۵.۹	۱۲۱.۵	۶۸.۱۵	۱۲.۶	۲۹.۴	۱۰.۵	۱۴۴.۷	۳۱.۸۵	۸.۷	۲۰.۸	۷.۵	۱۲۸.۹	مرکزی
۸.۱	۱۳.۹	۳.۸	۱۲۰.۹	۷۴.۹۹	۸.۸	۲۱.۲	۹.۴	۱۳۳.۱	۲۵.۰۱	۸.۳	۱۵.۷	۵.۲	۱۲۴.۰	گیلان
۷.۹	۱۴.۰	۲.۹	۱۲۰.۴	۷۰.۸۳	۱۰.۷	۲۱.۷	۶.۷	۱۳۳.۳	۲۹.۱۷	۸.۸	۱۶.۳	۴.۰	۱۲۴.۲	مازندران
۹.۵	۱۶.۲	۳.۸	۱۲۳.۵	۷۰.۰۰	۱۲.۳	۲۸.۳	۸.۵	۱۴۰.۵	۳۰.۰۰	۱۰.۴	۱۹.۹	۵.۳	۱۲۸.۶	آذربایجان شرقی
۸.۵	۱۳.۱	۳.۳	۱۱۹.۲	۶۶.۹۴	۱۲.۴	۲۴.۵	۸.۶	۱۳۹.۱	۳۳.۰۶	۹.۸	۱۷.۰	۵.۲	۱۲۵.۸	آذربایجان غربی
۱۲.۱	۱۸.۸	۳.۲	۱۲۸.۱	۶۸.۳۸	۱۳.۵	۲۶.۹	۹.۹	۱۴۲.۵	۳۱.۶۲	۱۲.۵	۲۱.۴	۵.۴	۱۳۲.۶	کرمانشاه
۷.۲	۱۴.۸	۴.۲	۱۲۰.۲	۶۶.۶۸	۱۲.۸	۳۰.۰	۱۰.۶	۱۴۳.۴	۳۳.۳۲	۹.۱	۲۰.۰	۶.۵	۱۲۷.۹	خوزستان
۶.۷	۱۵.۵	۴.۴	۱۲۱.۲	۷۲.۵۵	۱۱.۳	۳۰.۰	۹.۷	۱۴۱.۹	۲۷.۴۵	۸.۰	۱۹.۶	۶.۰	۱۲۶.۹	فارس
۶.۱	۱۱.۲	۲.۹	۱۱۷.۴	۶۶.۱۲	۱۱.۱	۲۳.۶	۶.۰	۱۳۵.۴	۳۳.۸۸	۷.۸	۱۵.۵	۴.۱	۱۲۳.۵	کرمان
۶.۳	۹.۶	۳.۳	۱۱۶.۲	۶۶.۵۵	۱۲.۳	۲۶.۶	۷.۲	۱۴۱.۲	۳۳.۴۵	۸.۳	۱۵.۵	۴.۷	۱۲۴.۶	خراسان رضوی
۷.۰	۱۱.۹	۴.۰	۱۱۸.۸	۷۵.۸۲	۱۲.۲	۲۷.۷	۹.۹	۱۴۱.۸	۲۴.۱۸	۸.۳	۱۵.۸	۵.۶	۱۲۴.۳	اصفهان
۶.۲	۱۱.۹	۴.۳	۱۱۷.۷	۵۶.۸۰	۹.۱	۲۳.۵	۸.۷	۱۳۴.۹	۴۳.۲۰	۷.۴	۱۷.۰	۶.۳	۱۲۵.۱	سیستان و بلوچستان
۸.۳	۱۸.۶	۵.۵	۱۲۴.۳	۶۲.۸۴	۱۰.۷	۲۵.۸	۸.۸	۱۳۸.۲	۳۷.۱۶	۹.۲	۲۱.۳	۶.۸	۱۲۹.۵	کردستان
۱۲.۳	۲۰.۰	۳.۹	۱۲۷.۰	۶۸.۳۰	۱۲.۷	۲۹.۹	۱۱.۱	۱۴۲.۴	۳۱.۷۰	۱۲.۴	۲۳.۲	۶.۳	۱۳۱.۹	همدان
۹.۴	۱۶.۷	۴.۹	۱۲۵.۴	۶۲.۹۷	۱۴.۱	۳۰.۳	۹.۶	۱۴۷.۰	۳۷.۰۳	۱۱.۱	۲۱.۹	۶.۷	۱۳۳.۴	چهارمحال و بختیاری
۱۲.۲	۲۱.۰	۵.۴	۱۲۹.۰	۶۵.۳۷	۱۲.۹	۲۶.۵	۹.۹	۱۴۲.۰	۳۴.۶۳	۱۲.۴	۲۳.۰	۷.۰	۱۳۳.۵	لرستان
۱۰.۴	۱۸.۱	۴.۹	۱۲۷.۳	۶۴.۶۸	۱۴.۲	۲۵.۸	۶.۴	۱۴۱.۱	۳۵.۳۲	۱۱.۷	۲۰.۹	۵.۴	۱۳۲.۲	ایلام
۷.۰	۱۹.۶	۹.۳	۱۲۴.۴	۶۴.۰۱	۸.۵	۲۶.۰	۹.۹	۱۳۷.۹	۳۵.۹۹	۷.۶	۲۲.۰	۹.۵	۱۲۹.۲	کهگیلویه و بویراحمد
۵.۶	۱۱.۲	۳.۸	۱۱۵.۷	۶۸.۴۷	۱۱.۴	۲۶.۸	۱۰.۰	۱۴۱.۷	۳۱.۵۳	۷.۴	۱۶.۴	۶.۰	۱۲۳.۹	بوشهر
۶.۹	۱۳.۸	۳.۴	۱۱۹.۸	۶۷.۰۴	۱۰.۶	۲۲.۷	۷.۷	۱۳۲.۸	۳۲.۹۶	۸.۲	۱۶.۸	۴.۹	۱۲۴.۱	زنجان
۸.۹	۱۵.۵	۳.۴	۱۲۲.۹	۶۸.۱۹	۱۰.۸	۲۲.۱	۷.۵	۱۳۷.۵	۳۱.۸۱	۹.۵	۱۷.۷	۴.۸	۱۲۷.۵	سمنان
۶.۴	۱۰.۸	۴.۶	۱۱۸.۲	۶۸.۱۰	۱۱.۷	۲۸.۰	۷.۹	۱۴۱.۶	۳۱.۹۰	۸.۲	۱۶.۵	۵.۸	۱۲۵.۶	یزد
۷.۴	۱۰.۳	۳.۰	۱۱۷.۴	۷۱.۱۰	۱۱.۹	۲۵.۲	۷.۶	۱۳۹.۲	۲۸.۹۰	۸.۷	۱۴.۷	۴.۵	۱۲۳.۷	هرمزگان
۱۰.۷	۲۱.۹	۳.۱	۱۲۸.۱	۸۰.۹۵	۱۳.۳	۲۵.۸	۱۰.۶	۱۴۱.۲	۱۹.۰۵	۱۱.۲	۲۲.۷	۴.۶	۱۳۰.۶	تهران
۷.۲	۱۰.۸	۴.۱	۱۱۸.۱	۶۲.۹۵	۱۰.۶	۲۲.۵	۷.۰	۱۳۴.۰	۳۷.۰۵	۸.۵	۱۵.۲	۵.۲	۱۲۴.۰	اردبیل
۷.۲	۱۲.۱	۳.۵	۱۱۸.۴	۷۳.۵۶	۱۲.۵	۲۷.۷	۹.۵	۱۳۸.۵	۲۶.۴۴	۸.۶	۱۶.۳	۵.۲	۱۲۳.۷	قم
۸.۳	۱۴.۸	۳.۷	۱۲۰.۶	۶۵.۷۳	۱۰.۰	۲۲.۳	۵.۹	۱۳۴.۱	۳۴.۲۷	۸.۹	۱۷.۵	۴.۵	۱۲۵.۳	قزوین
۹.۷	۱۵.۶	۳.۶	۱۲۳.۰	۶۹.۷۹	۱۲.۶	۲۷.۴	۱۲.۲	۱۴۵.۵	۳۰.۲۱	۱۰.۶	۱۹.۳	۶.۴	۱۲۹.۸	گلستان
۱۰.۲	۱۷.۷	۵.۷	۱۲۷.۴	۶۵.۶۹	۱۲.۱	۲۴.۳	۸.۵	۱۳۹.۴	۳۴.۳۱	۱۰.۹	۲۰.۰	۶.۷	۱۳۱.۵	خراسان شمالی
۹.۱	۱۶.۴	۴.۰	۱۲۴.۳	۶۳.۱۰	۱۲.۷	۲۳.۳	۷.۴	۱۳۸.۶	۳۶.۹۰	۱۰.۵	۱۹.۰	۵.۳	۱۲۹.۶	خراسان جنوبی
۷.۱	۱۳.۰	۳.۲	۱۱۹.۹	۷۶.۲۲	۱۱.۴	۲۴.۹	۸.۱	۱۳۷.۹	۲۳.۷۸	۸.۲	۱۵.۹	۴.۴	۱۲۴.۲	البرز

کالاهای غیر خوراکی و خدمات					خوراکی ها و آشامیدنی ها و دخانیات					شاخص کل				نام استان
نرخ تورم 12 ماهه	تورم نقطه ای	تورم ماهانه	شاخص	ضریب اهمیت	نرخ تورم 12 ماهه	تورم نقطه ای	تورم ماهانه	شاخص	ضریب اهمیت	نرخ تورم 12 ماهه	تورم نقطه ای	تورم ماهانه	شاخص کل	
۸.۹	۱۶.۹	۳.۶	۱۲۳.۴	۷۴.۹۷	۱۲.۳	۲۶.۵	۹.۳	۱۴۰.۴	۲۵.۰۳	۹.۸	۱۹.۴	۵.۱	۱۲۷.۶	کل کشور
۷.۰	۱۶.۳	۵.۸	۱۲۱.۶	۷۰.۳۲	۱۲.۲	۲۹.۵	۱۰.۸	۱۴۵.۱	۲۹.۶۸	۸.۶	۲۰.۴	۷.۴	۱۲۸.۶	مرکزی
۸.۳	۱۴.۳	۳.۸	۱۲۱.۰	۷۷.۹۴	۱۰.۲	۲۳.۵	۹.۴	۱۳۵.۹	۲۲.۰۶	۸.۷	۱۶.۴	۵.۱	۱۲۴.۳	گیلان
۷.۹	۱۴.۲	۳.۱	۱۲۰.۵	۷۲.۷۲	۱۰.۷	۲۱.۵	۶.۴	۱۳۲.۸	۲۷.۲۸	۸.۷	۱۶.۳	۴.۰	۱۲۳.۹	مازندران
۹.۶	۱۶.۰	۳.۷	۱۲۳.۴	۷۲.۸۰	۱۲.۷	۲۷.۶	۸.۱	۱۳۹.۴	۲۷.۲۰	۱۰.۴	۱۹.۳	۴.۹	۱۲۷.۸	آذربایجان شرقی
۸.۷	۱۳.۳	۳.۳	۱۱۹.۶	۷۰.۱۳	۱۱.۱	۲۳.۶	۸.۳	۱۳۶.۵	۲۹.۸۷	۹.۴	۱۶.۵	۴.۹	۱۲۴.۷	آذربایجان غربی
۱۲.۲	۱۹.۲	۳.۲	۱۲۸.۵	۷۰.۵۱	۱۳.۱	۲۶.۱	۱۰.۲	۱۴۱.۳	۲۹.۴۹	۱۲.۵	۲۱.۳	۵.۳	۱۳۲.۲	کرمانشاه
۷.۱	۱۴.۹	۴.۳	۱۲۰.۲	۶۹.۰۰	۱۳.۰	۳۰.۸	۱۰.۵	۱۴۳.۱	۳۱.۰۰	۹.۰	۲۰.۰	۶.۴	۱۲۷.۳	خوزستان
۶.۸	۱۵.۸	۴.۴	۱۲۱.۷	۷۵.۴۶	۱۱.۳	۳۰.۶	۱۰.۲	۱۴۲.۷	۲۴.۵۴	۸.۰	۱۹.۶	۶.۰	۱۲۶.۸	فارس
۷.۴	۱۲.۱	۲.۹	۱۱۸.۶	۶۹.۴۱	۱۲.۱	۲۴.۰	۷.۲	۱۳۷.۵	۳۰.۵۹	۸.۹	۱۵.۹	۴.۴	۱۲۴.۴	کرمان
۵.۹	۹.۴	۳.۲	۱۱۵.۳	۶۹.۱۴	۱۲.۲	۲۷.۲	۷.۱	۱۴۰.۹	۳۰.۸۶	۷.۹	۱۵.۱	۴.۵	۱۲۳.۲	خراسان رضوی
۷.۰	۱۲.۰	۴.۰	۱۱۸.۸	۷۶.۵۰	۱۲.۲	۲۷.۵	۱۰.۰	۱۴۱.۹	۲۳.۵۰	۸.۳	۱۵.۸	۵.۵	۱۲۴.۲	اصفهان
۶.۴	۱۲.۱	۴.۳	۱۱۸.۲	۶۲.۷۲	۱۱.۰	۲۴.۳	۷.۲	۱۳۹.۰	۳۷.۲۸	۸.۲	۱۶.۸	۵.۵	۱۲۶.۰	سیستان و بلوچستان
۸.۴	۱۹.۱	۵.۶	۱۲۴.۷	۶۵.۰۱	۱۱.۰	۲۵.۶	۹.۴	۱۳۹.۶	۳۴.۹۹	۹.۳	۲۱.۴	۷.۰	۱۲۹.۹	کردستان
۱۳.۲	۲۰.۹	۴.۰	۱۲۷.۹	۷۲.۰۱	۱۴.۱	۳۳.۲	۱۱.۹	۱۴۷.۹	۲۷.۹۹	۱۳.۴	۲۴.۴	۶.۳	۱۳۳.۵	همدان
۹.۸	۱۶.۶	۴.۱	۱۲۵.۳	۶۵.۰۴	۱۳.۳	۲۸.۴	۱۰.۳	۱۴۵.۱	۳۴.۹۶	۱۱.۰	۲۰.۹	۶.۴	۱۳۲.۲	چهارمحال و بختیاری
۱۲.۸	۲۱.۰	۵.۲	۱۳۰.۱	۶۷.۶۸	۱۳.۷	۲۴.۹	۸.۸	۱۴۱.۸	۳۲.۳۲	۱۳.۱	۲۲.۳	۶.۴	۱۳۳.۹	لرستان
۱۰.۷	۱۸.۶	۴.۹	۱۲۸.۳	۶۶.۹۹	۱۵.۲	۲۷.۱	۶.۲	۱۴۳.۱	۳۳.۰۱	۱۲.۲	۲۱.۵	۵.۴	۱۳۳.۲	ایلام
۷.۳	۲۰.۲	۹.۸	۱۲۵.۲	۶۷.۵۴	۸.۴	۲۶.۵	۹.۸	۱۳۹.۹	۳۲.۴۶	۷.۶	۲۲.۳	۹.۸	۱۳۰.۰	کهگیلویه و بویراحمد
۵.۸	۱۱.۵	۳.۸	۱۱۶.۳	۷۰.۰۵	۱۱.۸	۲۸.۰	۹.۷	۱۴۳.۰	۲۹.۹۵	۷.۷	۱۶.۷	۵.۸	۱۲۴.۳	بوشهر
۷.۱	۱۴.۱	۳.۳	۱۲۰.۰	۷۰.۰۳	۱۰.۷	۲۳.۰	۸.۰	۱۳۳.۷	۲۹.۹۷	۸.۲	۱۶.۸	۴.۸	۱۲۴.۱	زنجان
۹.۰	۱۵.۴	۳.۲	۱۲۲.۶	۶۹.۶۷	۱۱.۰	۲۲.۸	۷.۹	۱۳۸.۸	۳۰.۳۳	۹.۷	۱۷.۷	۴.۷	۱۲۷.۵	سمنان
۶.۴	۱۰.۳	۴.۵	۱۱۷.۷	۶۷.۹۶	۱۱.۷	۲۷.۷	۷.۹	۱۴۱.۳	۳۲.۰۴	۸.۱	۱۶.۰	۵.۷	۱۲۵.۳	یزد
۷.۰	۱۰.۲	۲.۹	۱۱۶.۴	۷۵.۷۰	۱۲.۴	۲۶.۲	۷.۵	۱۴۰.۸	۲۴.۳۰	۸.۳	۱۴.۲	۴.۲	۱۲۲.۳	هرمزگان
۱۰.۸	۲۱.۹	۳.۱	۱۲۸.۱	۸۱.۱۶	۱۳.۳	۲۵.۷	۱۰.۶	۱۴۱.۲	۱۸.۸۴	۱۱.۳	۲۲.۷	۴.۶	۱۳۰.۶	تهران
۷.۳	۱۰.۸	۴.۲	۱۱۸.۱	۶۵.۶۵	۱۰.۹	۲۲.۶	۷.۳	۱۳۴.۹	۳۴.۳۵	۸.۶	۱۵.۰	۵.۳	۱۲۳.۹	اردبیل
۷.۲	۱۲.۱	۳.۵	۱۱۸.۴	۷۳.۸۹	۱۲.۷	۲۸.۲	۹.۷	۱۳۸.۹	۲۶.۱۱	۸.۷	۱۶.۴	۵.۳	۱۲۳.۸	قم
۸.۴	۱۵.۱	۳.۸	۱۲۰.۸	۶۸.۲۰	۱۰.۴	۲۲.۶	۶.۹	۱۳۴.۱	۳۱.۸۰	۹.۱	۱۷.۵	۴.۸	۱۲۵.۰	قزوین
۹.۹	۱۵.۷	۳.۵	۱۲۳.۳	۷۲.۹۵	۱۲.۴	۲۶.۹	۱۱.۵	۱۴۵.۱	۲۷.۰۵	۱۰.۶	۱۸.۹	۵.۸	۱۲۹.۲	گلستان
۱۰.۲	۱۷.۵	۵.۳	۱۲۶.۸	۶۹.۴۷	۱۱.۴	۲۳.۵	۸.۴	۱۳۷.۳	۳۰.۵۳	۱۰.۶	۱۹.۴	۶.۳	۱۳۰.۰	خراسان شمالی
۹.۱	۱۶.۳	۳.۹	۱۲۳.۷	۶۵.۲۹	۱۲.۳	۲۱.۶	۷.۱	۱۳۷.۰	۳۴.۷۱	۱۰.۲	۱۸.۲	۵.۰	۱۲۸.۳	خراسان جنوبی
۷.۱	۱۳.۱	۳.۱	۱۲۰.۰	۷۶.۵۶	۱۱.۳	۲۴.۷	۸.۰	۱۳۷.۶	۲۳.۴۴	۸.۲	۱۵.۹	۴.۴	۱۲۴.۱	البرز

کالاهای غیر خوراکی و خدمات					خوراکی ها و آشامیدنی ها و دخانیات					شاخص کل				نام استان
نرخ تورم 12 ماهه	تورم نقطه ای	تورم ماهانه	شاخص	ضریب اهمیت	نرخ تورم 12 ماهه	تورم نقطه ای	تورم ماهانه	شاخص	ضریب اهمیت	نرخ تورم 12 ماهه	تورم نقطه ای	تورم ماهانه	شاخص کل	
۷.۷	۱۴.۲	۳.۹	۱۲۱.۱	۶۰.۳۸	۱۱.۲	۲۵.۶	۸.۷	۱۳۸.۷	۳۹.۶۲	۹.۱	۱۸.۸	۵.۹	۱۲۸.۰	کل کشور
۶.۱	۱۷.۴	۶.۶	۱۲۰.۹	۵۷.۷۰	۱۴.۰	۲۹.۲	۹.۶	۱۴۳.۴	۴۲.۳۰	۹.۵	۲۲.۶	۸.۰	۱۳۰.۵	مرکزی
۷.۶	۱۲.۴	۳.۹	۱۲۰.۵	۶۶.۱۳	۶.۰	۱۶.۵	۹.۳	۱۲۷.۷	۳۳.۸۷	۷.۱	۱۳.۸	۵.۷	۱۲۲.۹	گیلان
۷.۹	۱۳.۴	۲.۴	۱۲۰.۲	۶۷.۲۳	۱۰.۸	۲۲.۱	۷.۱	۱۳۴.۱	۳۲.۷۷	۸.۹	۱۶.۴	۴.۰	۱۲۴.۸	مازندران
۹.۳	۱۶.۶	۴.۵	۱۲۳.۷	۶۰.۲۰	۱۱.۵	۳۰.۰	۹.۵	۱۴۳.۳	۳۹.۸۰	۱۰.۲	۲۲.۰	۶.۶	۱۳۱.۵	آذربایجان شرقی
۷.۷	۱۲.۶	۳.۳	۱۱۷.۷	۵۸.۲۳	۱۴.۸	۲۶.۳	۹.۱	۱۴۴.۱	۴۱.۷۷	۱۰.۸	۱۸.۶	۵.۹	۱۲۸.۷	آذربایجان غربی
۱۱.۲	۱۶.۵	۲.۹	۱۲۶.۰	۵۸.۵۹	۱۴.۹	۲۹.۵	۹.۲	۱۴۶.۶	۴۱.۴۱	۱۲.۸	۲۲.۱	۵.۶	۱۳۴.۵	کرمانشاه
۷.۵	۱۴.۱	۳.۶	۱۲۰.۱	۵۴.۴۰	۱۱.۹	۲۶.۹	۱۱.۲	۱۴۴.۳	۴۵.۶۰	۹.۶	۲۰.۲	۷.۳	۱۳۱.۱	خوزستان
۶.۰	۱۴.۰	۴.۳	۱۱۹.۱	۶۰.۶۷	۱۱.۳	۲۸.۴	۸.۴	۱۳۹.۹	۳۹.۳۳	۸.۱	۱۹.۸	۶.۰	۱۲۷.۳	فارس
۲.۵	۸.۴	۲.۹	۱۱۴.۱	۵۸.۲۹	۹.۲	۲۲.۹	۳.۹	۱۳۱.۸	۴۱.۷۱	۵.۳	۱۴.۵	۳.۳	۱۲۱.۵	کرمان
۸.۵	۱۰.۹	۴.۰	۱۲۱.۳	۵۵.۲۸	۱۲.۳	۲۴.۸	۷.۲	۱۴۱.۹	۴۴.۷۲	۱۰.۲	۱۷.۲	۵.۶	۱۳۰.۵	خراسان رضوی
۵.۹	۱۱.۱	۴.۳	۱۱۸.۳	۶۸.۰۸	۱۲.۵	۲۹.۳	۹.۰	۱۴۰.۴	۳۱.۹۲	۸.۱	۱۷.۰	۶.۰	۱۲۵.۳	اصفهان
۵.۴	۱۱.۳	۴.۳	۱۱۶.۳	۴۴.۶۰	۶.۴	۲۲.۲	۱۱.۱	۱۲۹.۱	۵۵.۴۰	۵.۹	۱۷.۴	۸.۱	۱۲۳.۴	سیستان و بلوچستان
۷.۸	۱۶.۶	۴.۹	۱۲۲.۷	۵۵.۴۵	۹.۷	۲۶.۳	۷.۲	۱۳۴.۵	۴۴.۵۵	۸.۶	۲۰.۹	۶.۰	۱۲۷.۹	کردستان
۹.۰	۱۶.۹	۳.۹	۱۲۳.۶	۵۷.۴۴	۹.۹	۲۳.۳	۹.۳	۱۳۱.۹	۴۲.۵۶	۹.۴	۱۹.۷	۶.۲	۱۲۷.۱	همدان
۸.۰	۱۷.۱	۷.۴	۱۲۵.۴	۵۷.۱۶	۱۵.۸	۳۴.۵	۷.۹	۱۵۱.۲	۴۲.۸۴	۱۱.۴	۲۴.۷	۷.۶	۱۳۶.۵	چهارمحال و بختیاری
۱۰.۰	۲۱.۴	۶.۲	۱۲۵.۴	۵۸.۷۴	۱۱.۱	۳۰.۳	۱۲.۵	۱۴۲.۳	۴۱.۲۶	۱۰.۴	۲۵.۲	۸.۹	۱۳۲.۳	لرستان
۸.۷	۱۵.۶	۴.۶	۱۲۲.۲	۵۵.۰۲	۱۱.۰	۲۱.۷	۷.۰	۱۳۴.۹	۴۴.۹۸	۹.۸	۱۸.۴	۵.۸	۱۲۷.۹	ایلام
۶.۲	۱۷.۹	۸.۰	۱۲۲.۳	۵۶.۶۲	۸.۸	۲۵.۲	۱۰.۰	۱۳۴.۶	۴۳.۳۸	۷.۴	۲۱.۱	۸.۹	۱۲۷.۷	کهگیلویه و بویراحمد
۴.۳	۱۰.۰	۳.۹	۱۱۳.۳	۶۲.۲۹	۱۰.۱	۲۳.۱	۱۰.۹	۱۳۷.۹	۳۷.۷۱	۶.۶	۱۵.۲	۶.۸	۱۲۲.۶	بوشهر
۶.۴	۱۲.۵	۳.۷	۱۱۸.۶	۵۷.۳۵	۱۰.۲	۲۱.۹	۷.۱	۱۳۰.۹	۴۲.۶۵	۸.۰	۱۶.۶	۵.۲	۱۲۳.۹	زنجان
۸.۲	۱۶.۲	۴.۲	۱۲۴.۳	۶۱.۲۶	۹.۹	۱۹.۵	۵.۸	۱۳۲.۷	۳۸.۷۴	۸.۹	۱۷.۵	۴.۹	۱۲۷.۶	سمنان
۶.۹	۱۴.۵	۵.۸	۱۲۱.۴	۶۹.۰۸	۱۲.۰	۳۰.۶	۷.۷	۱۴۴.۲	۳۰.۹۲	۸.۵	۱۹.۶	۶.۵	۱۲۸.۴	یزد
۸.۶	۱۰.۷	۳.۳	۱۲۰.۴	۶۰.۳۶	۱۱.۲	۲۳.۷	۷.۶	۱۳۶.۹	۳۹.۶۴	۹.۶	۱۵.۹	۵.۱	۱۲۷.۰	هرمزگان
۱۰.۴	۲۱.۰	۳.۱	۱۲۸.۱	۷۳.۲۶	۱۲.۳	۲۸.۹	۱۱.۶	۱۴۰.۳	۲۶.۷۴	۱۰.۹	۲۳.۲	۵.۴	۱۳۱.۴	تهران
۷.۱	۱۰.۸	۳.۸	۱۱۸.۱	۵۵.۳۲	۹.۸	۲۲.۳	۶.۳	۱۳۲.۱	۴۴.۶۸	۸.۳	۱۶.۰	۵.۰	۱۲۴.۳	اردبیل
۶.۷	۱۳.۶	۴.۷	۱۱۸.۰	۶۱.۵۵	۸.۱	۱۵.۰	۴.۱	۱۲۸.۱	۳۸.۴۵	۷.۳	۱۴.۱	۴.۴	۱۲۱.۹	قم
۷.۸	۱۳.۶	۳.۰	۱۱۹.۹	۵۵.۹۶	۸.۷	۲۱.۴	۳.۰	۱۳۴.۱	۴۴.۰۴	۸.۲	۱۷.۱	۳.۰	۱۲۶.۲	قزوین
۹.۰	۱۵.۲	۴.۰	۱۲۲.۵	۶۳.۱۷	۱۲.۹	۲۸.۲	۱۳.۳	۱۴۶.۰	۳۶.۸۳	۱۰.۵	۲۰.۲	۷.۶	۱۳۱.۱	گلستان
۱۰.۱	۱۸.۲	۷.۱	۱۲۹.۱	۵۶.۸۵	۱۳.۳	۲۵.۵	۸.۶	۱۴۳.۰	۴۳.۱۵	۱۱.۵	۲۱.۵	۷.۸	۱۳۵.۱	خراسان شمالی
۹.۳	۱۶.۷	۴.۴	۱۲۵.۷	۵۷.۵۳	۱۳.۵	۲۶.۸	۸.۱	۱۴۲.۱	۴۲.۴۷	۱۱.۱	۲۱.۱	۶.۰	۱۳۲.۷	خراسان جنوبی
۶.۴	۱۱.۳	۳.۲	۱۱۸.۱	۷۰.۰۷	۱۲.۲	۲۸.۱	۸.۷	۱۴۲.۰	۲۹.۹۳	۸.۲	۱۶.۵	۵.۰	۱۲۵.۲	البرز