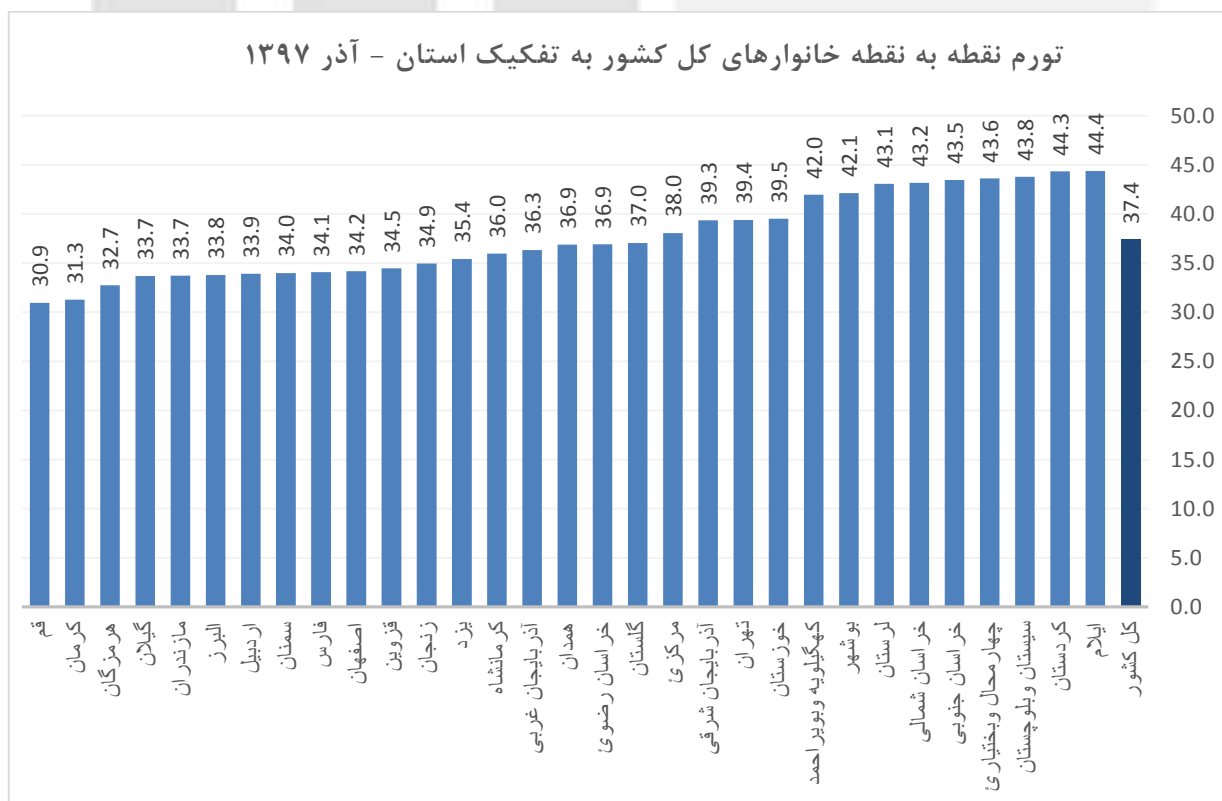


شاخص قیمت مصرف کننده به تفکیک استان - آذر ۱۳۹۷

تاریخ انتشار: ۱۳۹۷/۱۰/۰۵

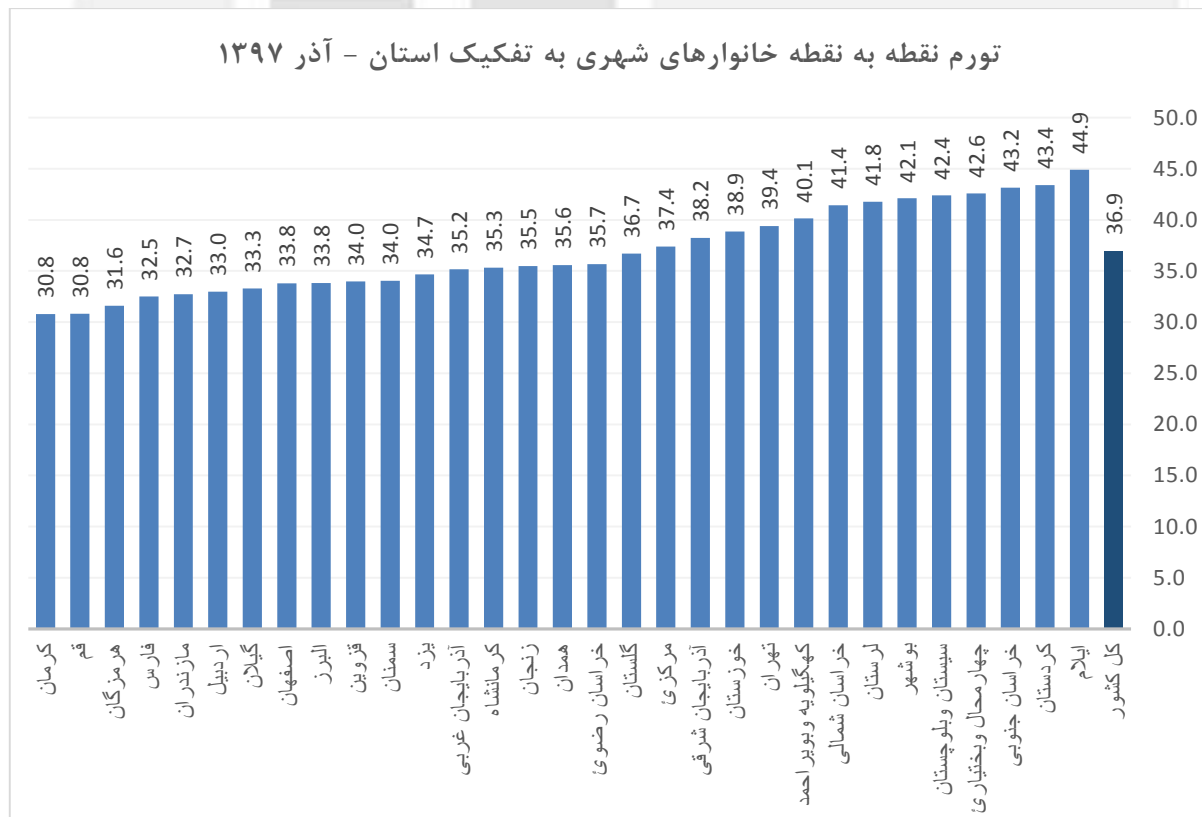
کل خانوارها

در آذر ماه ۱۳۹۷ عدد شاخص کل برای خانوارهای کشور (۱۳۹۵=۱۰۰) به ۱۵۱,۷ رسید که نسبت به ماه قبل ۲,۶ درصد افزایش نشان می‌دهد. در این ماه بیشترین نرخ تورم ماهانه خانوارهای کشور مربوط به استان بوشهر با ۴,۴ درصد افزایش و کمترین نرخ تورم ماهانه مربوط به استان سیستان و بلوچستان با ۱,۷ درصد افزایش می‌باشد. درصد تغییر شاخص کل نسبت به ماه مشابه سال قبل (تورم نقطه به نقطه) برای خانوارهای کشور ۳۷,۴ درصد می‌باشد. بیشترین نرخ تورم نقطه به نقطه مربوط به استان ایلام (۴۴,۴ درصد) و کمترین آن مربوط به استان قم (۳۰,۹ درصد) است. یعنی خانوارهای ساکن استان ایلام به طور متوسط ۷,۰ درصد بیشتر از میانگین کل کشور و خانوارهای ساکن استان قم به طور متوسط ۶,۵ درصد کمتر از میانگین کل کشور نسبت به آذر ۱۳۹۶ برای خرید یک «مجموعه کالا و خدمات یکسان» هزینه کرده اند. نرخ تورم دوازده ماهه منتهی به آذر ماه ۱۳۹۷ برای خانوارهای کشور به عدد ۱۸,۰ درصد رسید. بیشترین نرخ تورم دوازده ماهه مربوط به استان لرستان (۲۱,۹ درصد) و کمترین آن مربوط به استان کرمان (۱۴,۲ درصد) است. شکاف نرخ تورم دوازده ماهه استان ها در آذر ماه ۷,۷ درصد است که نسبت به ماه قبل ۰,۷ واحد درصد افزایش نشان می‌دهد.



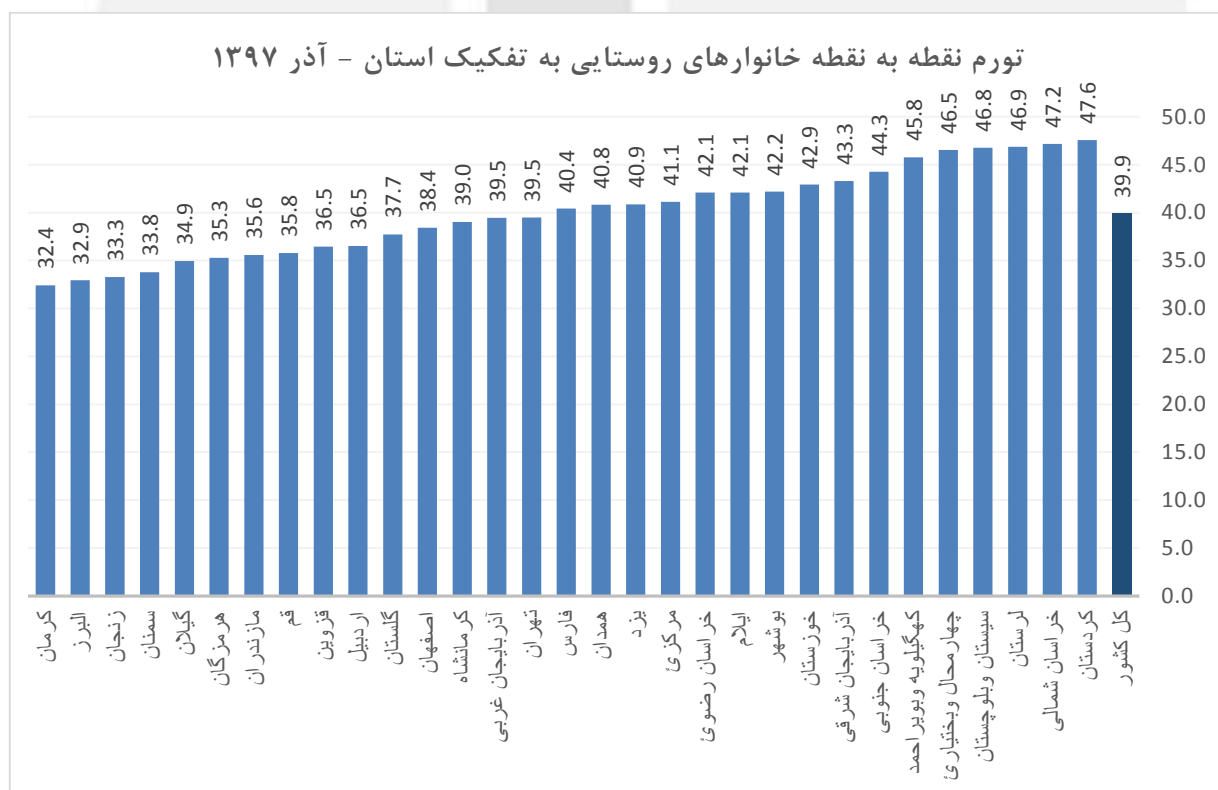
خانوارهای شهری

در آذر ماه ۱۳۹۷ عدد شاخص کل برای خانوارهای شهری (۱۰۰=۱۳۹۵) به ۱۵۱,۰ رسید که نسبت به ماه قبل ۲,۵ درصد افزایش نشان می‌دهد. در این ماه بیشترین نرخ تورم ماهانه خانوارهای شهری مربوط به استان بوشهر با ۴,۴ درصد افزایش و کمترین نرخ تورم ماهانه مربوط به استان کرمانشاه با ۱,۶ درصد افزایش می‌باشد. درصد تغییر شاخص کل نسبت به ماه مشابه سال قبل (تورم نقطه به نقطه) برای خانوارهای شهری کشور ۳۶,۹ درصد است. بیشترین نرخ تورم نقطه به نقطه خانوارهای شهری مربوط به استان ایلام (۴۴,۹ درصد) و کمترین آن مربوط به استان کرمان (۳۰,۸ درصد) است، یعنی خانوارهای شهری ساکن استان ایلام به طور متوسط ۸,۰ درصد بیشتر از میانگین کل کشور و خانوارهای شهری ساکن استان کرمان به طور متوسط ۶,۱ درصد کمتر از میانگین کل کشور نسبت به آذر ۱۳۹۶ برای خرید یک «مجموعه کالا و خدمات یکسان» هزینه کرده‌اند. نرخ تورم دوازده ماهه منتهی به آذر ماه ۱۳۹۷ برای خانوارهای شهری به عدد ۱۸,۰ درصد رسید. بیشترین نرخ تورم دوازده ماهه مربوط به استان لرستان (۲۱,۹ درصد) و کمترین آن مربوط به استان هرمزگان (۱۴,۹ درصد) است. شکاف نرخ تورم دوازده ماهه استان‌ها در آذر ماه ۷,۰ درصد است که نسبت به ماه قبل ۰,۵ واحد درصد افزایش نشان می‌دهد.



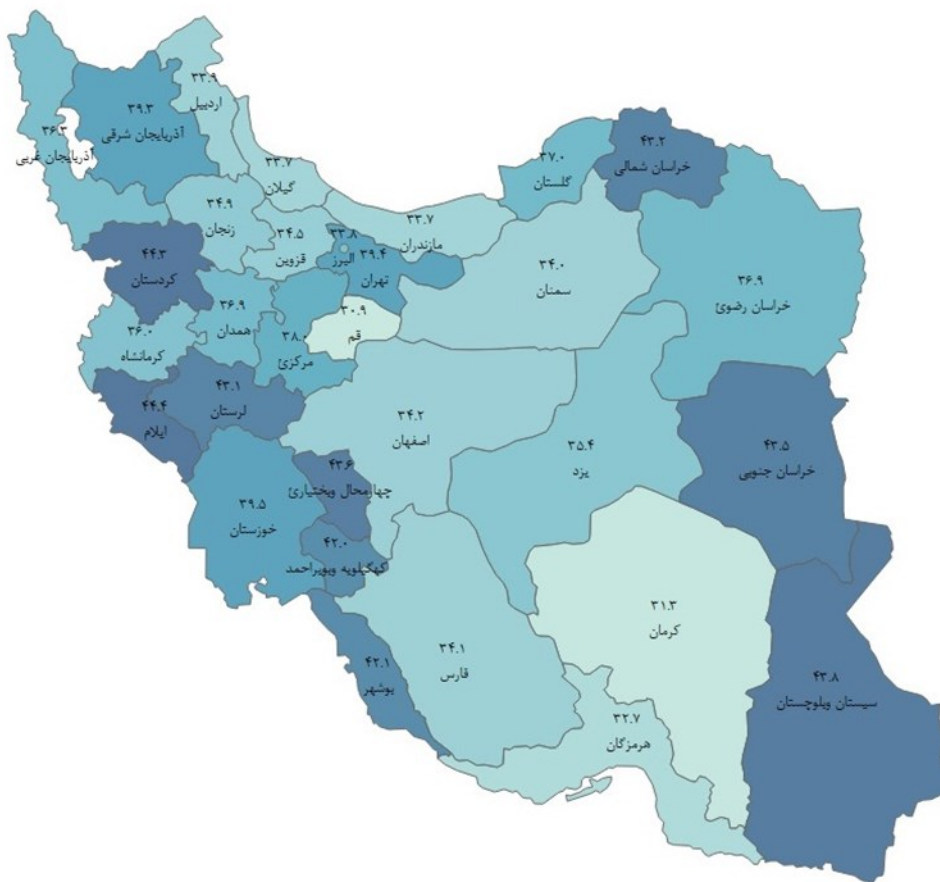
خانوارهای روستایی

در آذر ماه ۱۳۹۷ عدد شاخص کل برای خانوارهای روستایی کشور (۱۰۰=۱۳۹۵) به ۱۵۵,۳ رسید که نسبت به ماه قبل ۳,۰ درصد افزایش نشان می دهد. در این ماه بیشترین نرخ تورم ماهانه خانوارهای روستایی مربوط به استان قم با ۵,۰ درصد افزایش و کمترین نرخ تورم ماهانه مربوط به استان اردبیل با ۱,۴ درصد افزایش می باشد. درصد تغییر شاخص کل خانوارهای روستایی نسبت به ماه مشابه سال قبل (تورم نقطه به نقطه) ۳۹,۹ درصد است. بیشترین نرخ تورم نقطه به نقطه خانوارهای روستایی مربوط به استان کردستان (۴۷,۶ درصد) و کمترین آن مربوط به استان کرمان (۳۲,۴ درصد) است، یعنی خانوارهای روستایی ساکن استان کردستان به طور متوسط ۷,۷ درصد بیشتر از میانگین کل کشور و خانوارهای روستایی ساکن استان کرمان به طور متوسط ۷,۵ درصد کمتر از میانگین کل کشور نسبت به آذر ۱۳۹۶ برای خرید یک «مجموعه کالا و خدمات یکسان» هزینه کرده اند. نرخ تورم دوازده ماهه منتهی به آذر ماه ۱۳۹۷ برای خانوارهای روستایی کشور به ۱۸,۰ درصد رسید. بیشترین نرخ تورم دوازده ماهه مربوط به استان چهارمحال و بختیاری (۲۲,۱ درصد) و کمترین آن مربوط به استان کرمان (۱۱,۹ درصد) است. شکاف نرخ تورم دوازده ماهه استان ها در آذر ماه ۱۰,۲ درصد است که نسبت به ماه قبل ۰,۹ واحد درصد افزایش نشان می دهد.



مرکز آمار ایران

تورم نقطه به نقطه در استان ها



اطلاعات تماس

اطلاعات بیشتر در مورد شاخص قیمت مصرف کننده ماه جاری، در فایل پیوست موجود می باشد.

www.amar.org.ir

اطلاعات سری زمانی شاخص قیمت مصرف کننده خانوارهای کشور:

www.amar.org.ir

اطلاعات سری زمانی شاخص قیمت مصرف کننده دهک های هزینه ای کشور:

آدرس : خیابان دکتر فاطمی، بین رهی معیری و پروین اعتصامی، پلاک ۲۱۱ تلفن ۸۵۱۰۰ - کدپستی ۱۴۱۴۶۶۳۱۱۱

تاریخ انتشار گزارش ماه آینده : ۱۳۹۷/۱۱/۰۵

نام استان	شاخص کل				خوراکی ها و آشامیدنی ها و دخانیات					کالاهای غیر خوراکی و خدمات				
	شاخص کل	تورم ماهانه	تورم نقطه ای	نرخ تورم ۱۲ ماهه	ضریب اهمیت	شاخص	تورم ماهانه	تورم نقطه ای	نرخ تورم ۱۲ ماهه	ضریب اهمیت	شاخص	تورم ماهانه	تورم نقطه ای	نرخ تورم ۱۲ ماهه
کل کشور	۱۵۱.۷	۲.۶	۳۷.۴	۱۸.۰	۲۷.۲۴	۱۷۶.۵	۴.۸	۵۳.۹	۲۴.۱	۷۲.۷۶	۱۴۲.۴	۱.۶	۳۰.۹	۱۵.۶
مرکزی	۱۵۱.۹	۳.۰	۳۸.۰	۱۷.۷	۳۱.۸۵	۱۷۶.۳	۴.۵	۵۱.۸	۲۳.۷	۶۸.۱۵	۱۴۰.۵	۲.۱	۳۱.۱	۱۴.۷
گیلان	۱۴۷.۰	۱.۹	۳۳.۷	۱۵.۸	۲۵.۰۱	۱۷۳.۱	۵.۶	۵۴.۱	۲۱.۶	۷۴.۹۹	۱۳۸.۴	۰.۵	۲۶.۷	۱۳.۸
مازندران	۱۴۸.۸	۲.۹	۳۳.۷	۱۶.۱	۲۹.۱۷	۱۷۰.۸	۵.۸	۴۸.۱	۲۰.۸	۷۰.۸۳	۱۳۹.۷	۱.۵	۲۷.۵	۱۴.۱
آذربایجان شرقی	۱۵۷.۸	۳.۸	۳۹.۳	۱۸.۷	۳۰.۰۰	۱۷۷.۶	۴.۲	۵۳.۰	۲۴.۳	۷۰.۰۰	۱۴۹.۳	۳.۶	۳۳.۳	۱۶.۲
آذربایجان غربی	۱۵۳.۲	۲.۷	۳۶.۳	۱۷.۹	۳۳.۰۶	۱۷۷.۹	۳.۷	۵۲.۶	۲۴.۶	۶۶.۹۴	۱۴۱.۰	۲.۰	۲۷.۸	۱۴.۴
کرمانشاه	۱۵۵.۲	۲.۱	۳۶.۰	۲۰.۱	۳۱.۶۲	۱۷۸.۴	۴.۸	۵۳.۶	۲۵.۷	۶۸.۳۸	۱۴۴.۵	۰.۶	۲۷.۶	۱۷.۵
خوزستان	۱۵۳.۱	۳.۱	۳۹.۵	۱۸.۳	۳۳.۳۲	۱۸۰.۶	۴.۹	۵۷.۴	۲۶.۳	۶۶.۶۸	۱۳۹.۴	۱.۹	۳۰.۰	۱۴.۰
فارس	۱۴۵.۳	۲.۰	۳۴.۱	۱۶.۱	۲۷.۴۵	۱۷۵.۲	۴.۰	۵۴.۸	۲۴.۴	۷۲.۵۵	۱۳۴.۰	۱.۰	۲۵.۷	۱۲.۸
کرمان	۱۴۳.۶	۲.۴	۳۱.۳	۱۴.۲	۳۳.۸۸	۱۶۶.۸	۴.۸	۴۹.۰	۲۱.۹	۶۶.۱۲	۱۳۱.۷	۱.۰	۲۱.۸	۱۰.۱
خراسان رضوی	۱۵۰.۴	۳.۳	۳۶.۹	۱۶.۲	۳۳.۴۵	۱۸۱.۳	۵.۵	۵۸.۲	۲۵.۰	۶۶.۵۵	۱۳۴.۹	۱.۹	۲۵.۵	۱۱.۶
اصفهان	۱۴۶.۴	۲.۲	۳۴.۲	۱۵.۵	۲۴.۱۸	۱۷۷.۷	۵.۵	۵۵.۷	۲۴.۱	۷۵.۸۲	۱۳۶.۴	۰.۸	۲۶.۹	۱۲.۶
سیستان و بلوچستان	۱۵۵.۳	۱.۷	۴۳.۸	۱۸.۳	۴۳.۲۰	۱۷۶.۱	۲.۷	۵۹.۰	۲۴.۱	۵۶.۸۰	۱۳۹.۵	۰.۷	۳۱.۷	۱۳.۸
کردستان	۱۵۸.۵	۲.۴	۴۴.۳	۱۹.۸	۳۷.۱۶	۱۷۸.۰	۴.۷	۵۸.۶	۲۵.۲	۶۲.۸۴	۱۴۷.۰	۰.۸	۳۵.۶	۱۶.۵
همدان	۱۵۴.۶	۲.۴	۳۶.۹	۲۰.۸	۳۱.۷۰	۱۷۲.۵	۴.۲	۵۲.۴	۲۵.۳	۶۸.۳۰	۱۴۶.۳	۱.۴	۲۹.۶	۱۸.۶
چهارمحال و بختیاری	۱۶۴.۲	۳.۳	۴۳.۶	۲۰.۶	۳۷.۰۳	۱۹۰.۶	۵.۷	۶۰.۶	۲۷.۵	۶۲.۹۷	۱۴۸.۷	۱.۶	۳۳.۰	۱۶.۴
لرستان	۱۶۲.۸	۳.۱	۴۳.۱	۲۱.۹	۳۴.۶۳	۱۷۷.۴	۵.۳	۵۴.۲	۲۵.۵	۶۵.۳۷	۱۵۵.۱	۱.۸	۳۷.۰	۲۰.۰
ایلام	۱۶۲.۱	۲.۶	۴۴.۴	۲۱.۲	۳۵.۳۲	۱۷۸.۶	۳.۴	۵۴.۷	۲۶.۰	۶۴.۶۸	۱۵۳.۱	۲.۱	۳۸.۴	۱۸.۵
کهگیلویه و بویراحمد	۱۵۴.۷	۳.۱	۴۲.۰	۱۷.۶	۳۵.۹۹	۱۷۲.۸	۵.۱	۵۱.۶	۲۰.۲	۶۴.۰۱	۱۴۴.۶	۱.۸	۳۶.۱	۱۶.۰
بوشهر	۱۵۲.۵	۴.۴	۴۲.۱	۱۶.۹	۳۱.۵۳	۱۸۹.۰	۷.۶	۶۸.۹	۲۶.۹	۶۸.۴۷	۱۳۵.۷	۲.۴	۲۹.۰	۱۲.۱
زنجان	۱۴۸.۰	۲.۷	۳۴.۹	۱۶.۴	۳۲.۹۶	۱۶۴.۰	۲.۶	۴۴.۷	۲۱.۳	۶۷.۰۴	۱۴۰.۲	۲.۸	۲۹.۹	۱۳.۹
سمنان	۱۴۸.۰	۲.۶	۳۴.۰	۱۶.۶	۳۱.۸۱	۱۷۰.۰	۵.۴	۴۸.۸	۲۰.۵	۶۸.۱۹	۱۳۷.۸	۱.۱	۲۶.۷	۱۴.۷
یزد	۱۴۹.۵	۳.۹	۳۵.۴	۱۵.۵	۳۱.۹۰	۱۸۱.۰	۶.۸	۵۷.۵	۲۴.۳	۶۸.۱۰	۱۳۴.۸	۲.۲	۲۴.۵	۱۱.۱
هرمزگان	۱۴۵.۶	۱.۹	۳۲.۷	۱۵.۵	۲۸.۹۰	۱۸۱.۸	۲.۸	۶۱.۲	۲۶.۴	۷۱.۱۰	۱۳۰.۹	۱.۵	۲۰.۷	۱۱.۰
تهران	۱۵۳.۸	۲.۳	۳۹.۴	۲۰.۲	۱۹.۰۵	۱۷۵.۵	۴.۹	۵۱.۰	۲۴.۱	۸۰.۹۵	۱۴۸.۷	۱.۶	۳۶.۵	۱۹.۲
اردبیل	۱۴۷.۳	۱.۷	۳۳.۹	۱۶.۰	۳۷.۰۵	۱۷۰.۲	۲.۵	۵۱.۰	۲۲.۹	۶۲.۹۵	۱۳۳.۸	۱.۱	۲۳.۴	۱۱.۸
قم	۱۴۳.۱	۲.۵	۳۰.۹	۱۵.۱	۲۶.۴۴	۱۷۲.۳	۵.۰	۵۱.۶	۲۳.۷	۷۳.۵۶	۱۳۲.۶	۱.۴	۲۳.۱	۱۲.۰
قزوین	۱۴۸.۶	۲.۳	۳۴.۵	۱۶.۶	۳۴.۲۷	۱۶۶.۶	۳.۸	۴۶.۹	۲۰.۶	۶۵.۷۳	۱۳۹.۱	۱.۳	۲۷.۷	۱۴.۴
گلستان	۱۵۴.۷	۲.۴	۳۷.۰	۱۸.۴	۳۰.۲۱	۱۸۲.۴	۴.۳	۵۵.۶	۲۴.۱	۶۹.۷۹	۱۴۲.۸	۱.۵	۲۸.۵	۱۵.۸
خراسان شمالی	۱۶۳.۶	۲.۷	۴۳.۲	۱۹.۹	۳۴.۳۱	۱۸۲.۵	۴.۱	۵۶.۹	۲۴.۷	۶۵.۶۹	۱۵۳.۷	۱.۸	۳۵.۸	۱۷.۳
خراسان جنوبی	۱۵۹.۷	۳.۷	۴۳.۵	۱۹.۹	۳۶.۹۰	۱۷۶.۷	۵.۲	۵۳.۶	۲۴.۱	۶۳.۱۰	۱۴۹.۸	۲.۷	۳۷.۳	۱۷.۴
البرز	۱۴۵.۳	۲.۶	۳۳.۸	۱۵.۵	۲۳.۷۸	۱۷۴.۲	۴.۹	۵۳.۱	۲۳.۳	۷۶.۲۲	۱۳۶.۳	۱.۷	۲۷.۴	۱۲.۹

کالاهای غیر خوراکی و خدمات					خوراکی ها و آشامیدنی ها و دخانیات					شاخص کل				نام استان
نرخ تورم ۱۲ ماهه	تورم نقطه ای	تورم ماهانه	شاخص	ضریب اهمیت	نرخ تورم ۱۲ ماهه	تورم نقطه ای	تورم ماهانه	شاخص	ضریب اهمیت	نرخ تورم ۱۲ ماهه	تورم نقطه ای	تورم ماهانه	شاخص کل	
۱۵.۸	۳۰.۸	۱.۵	۱۴۲.۳	۷۴.۹۷	۲۴.۳	۵۴.۲	۴.۹	۱۷۷.۲	۲۵.۰۳	۱۸.۰	۳۶.۹	۲.۵	۱۵۱.۰	کل کشور
۱۴.۶	۳۰.۶	۲.۰	۱۴۰.۱	۷۰.۳۲	۲۳.۱	۵۲.۳	۵.۰	۱۷۶.۵	۲۹.۶۸	۱۷.۲	۳۷.۴	۳.۰	۱۵۰.۹	مرکزی
۱۴.۰	۲۶.۴	۰.۴	۱۳۸.۲	۷۷.۹۴	۲۳.۴	۵۶.۸	۵.۹	۱۷۶.۹	۲۲.۰۶	۱۶.۱	۳۳.۳	۱.۸	۱۴۶.۸	گیلان
۱۴.۰	۲۶.۹	۱.۴	۱۳۹.۲	۷۲.۷۲	۲۰.۵	۴۷.۶	۵.۱	۱۶۹.۵	۲۷.۲۸	۱۵.۸	۳۲.۷	۲.۵	۱۴۷.۵	مازندران
۱۶.۱	۳۲.۰	۳.۴	۱۴۷.۸	۷۲.۸۰	۲۴.۶	۵۴.۱	۵.۰	۱۸۰.۱	۲۷.۲۰	۱۸.۵	۳۸.۲	۳.۹	۱۵۶.۶	آذربایجان شرقی
۱۴.۶	۲۷.۳	۲.۰	۱۴۰.۸	۷۰.۱۳	۲۳.۲	۵۳.۰	۴.۰	۱۷۴.۷	۲۹.۸۷	۱۷.۲	۳۵.۲	۲.۶	۱۵۰.۹	آذربایجان غربی
۱۷.۸	۲۷.۵	۰.۳	۱۴۴.۶	۷۰.۵۱	۲۵.۴	۵۳.۵	۴.۳	۱۷۷.۶	۲۹.۴۹	۲۰.۱	۳۵.۳	۱.۶	۱۵۴.۳	کرمانشاه
۱۳.۹	۲۹.۴	۱.۹	۱۳۸.۸	۶۹.۰۰	۲۶.۸	۵۸.۶	۵.۴	۱۸۱.۶	۳۱.۰۰	۱۸.۰	۳۸.۹	۳.۲	۱۵۲.۱	خوزستان
۱۲.۸	۲۵.۱	۱.۰	۱۳۳.۴	۷۵.۴۶	۲۴.۴	۵۳.۸	۴.۲	۱۷۴.۴	۲۴.۵۴	۱۵.۸	۳۲.۵	۲.۰	۱۴۳.۵	فارس
۱۱.۵	۲۲.۰	۱.۰	۱۳۲.۳	۶۹.۴۱	۲۳.۰	۴۹.۸	۴.۹	۱۶۹.۲	۳۰.۵۹	۱۵.۱	۳۰.۸	۲.۴	۱۴۳.۶	کرمان
۱۱.۲	۲۴.۶	۱.۸	۱۳۲.۱	۶۹.۱۴	۲۵.۳	۵۸.۸	۵.۱	۱۸۱.۴	۳۰.۸۶	۱۵.۷	۳۵.۷	۳.۰	۱۴۸.۰	خراسان رضوی
۱۲.۶	۲۶.۶	۰.۸	۱۳۶.۱	۷۶.۵۰	۲۴.۱	۵۶.۰	۵.۵	۱۷۸.۰	۲۳.۵۰	۱۵.۴	۳۳.۸	۲.۱	۱۴۶.۰	اصفهان
۱۳.۶	۳۰.۴	۰.۸	۱۳۸.۵	۶۲.۷۲	۲۶.۱	۶۱.۱	۳.۰	۱۸۴.۰	۳۷.۲۸	۱۸.۴	۴۲.۴	۱.۸	۱۵۵.۴	سیستان و بلوچستان
۱۶.۶	۳۴.۹	۰.۷	۱۴۶.۳	۶۵.۰۱	۲۵.۱	۵۸.۵	۴.۹	۱۷۸.۳	۳۴.۹۹	۱۹.۷	۴۳.۴	۲.۳	۱۵۷.۵	کردستان
۱۹.۲	۲۸.۸	۱.۳	۱۴۶.۲	۷۲.۰۱	۲۶.۲	۵۲.۸	۴.۱	۱۷۵.۴	۲۷.۹۹	۲۱.۲	۳۵.۶	۲.۲	۱۵۴.۴	همدان
۱۶.۷	۳۲.۸	۱.۴	۱۴۹.۱	۶۵.۰۴	۲۶.۱	۵۹.۹	۶.۳	۱۸۸.۲	۳۴.۹۶	۲۰.۱	۴۲.۶	۳.۳	۱۶۲.۷	چهارمحال و بختیاری
۱۹.۹	۳۵.۳	۱.۶	۱۵۴.۹	۶۷.۶۸	۲۵.۹	۵۵.۱	۵.۵	۱۷۹.۲	۳۲.۳۲	۲۱.۹	۴۱.۸	۲.۹	۱۶۲.۸	لرستان
۱۸.۹	۳۸.۹	۱.۹	۱۵۴.۲	۶۶.۹۹	۲۷.۴	۵۶.۵	۳.۴	۱۸۱.۸	۳۳.۰۱	۲۱.۸	۴۴.۹	۲.۴	۱۶۳.۳	ایلام
۱۶.۲	۳۵.۲	۱.۴	۱۴۴.۱	۶۷.۵۴	۱۹.۶	۴۹.۶	۵.۵	۱۷۲.۴	۳۲.۴۶	۱۷.۴	۴۰.۱	۲.۹	۱۵۳.۳	کهگیلویه و بویراحمد
۱۲.۲	۲۸.۶	۲.۵	۱۳۵.۷	۷۰.۰۵	۲۸.۴	۷۲.۰	۷.۷	۱۹۲.۳	۲۹.۹۵	۱۷.۲	۴۲.۱	۴.۴	۱۵۲.۶	بوشهر
۱۴.۲	۳۰.۶	۲.۸	۱۴۱.۰	۷۰.۰۳	۲۱.۵	۴۶.۲	۲.۴	۱۶۶.۲	۲۹.۹۷	۱۶.۵	۳۵.۵	۲.۷	۱۴۸.۶	زنجان
۱۴.۶	۲۶.۱	۱.۲	۱۳۷.۱	۶۹.۶۷	۲۱.۳	۵۱.۳	۵.۱	۱۷۲.۶	۳۰.۳۳	۱۶.۷	۳۴.۰	۲.۶	۱۴۷.۹	سمنان
۱۰.۶	۲۳.۰	۲.۲	۱۳۳.۳	۶۷.۹۶	۲۴.۵	۵۸.۱	۶.۷	۱۸۱.۲	۳۲.۰۴	۱۵.۲	۳۴.۷	۳.۹	۱۴۸.۶	یزد
۱۰.۷	۲۰.۳	۱.۵	۱۲۹.۶	۷۵.۷۰	۲۷.۶	۶۵.۱	۳.۰	۱۸۶.۱	۲۴.۳۰	۱۴.۹	۳۱.۶	۲.۰	۱۴۳.۳	هرمزگان
۱۹.۲	۳۶.۵	۱.۶	۱۴۸.۷	۸۱.۱۶	۲۴.۱	۵۱.۱	۵.۰	۱۷۵.۸	۱۸.۸۴	۲۰.۲	۳۹.۴	۲.۳	۱۵۳.۸	تهران
۱۱.۶	۲۲.۶	۱.۲	۱۳۲.۹	۶۵.۶۵	۲۳.۲	۵۲.۰	۲.۷	۱۷۱.۹	۳۴.۳۵	۱۵.۶	۳۳.۰	۱.۸	۱۴۶.۳	اردبیل
۱۱.۹	۲۳.۰	۱.۳	۱۳۲.۵	۷۳.۸۹	۲۳.۹	۵۱.۷	۴.۹	۱۷۲.۶	۲۶.۱۱	۱۵.۱	۳۰.۸	۲.۴	۱۴۳.۰	قم
۱۴.۶	۲۷.۷	۱.۲	۱۳۸.۹	۶۸.۲۰	۲۱.۱	۴۶.۸	۴.۰	۱۶۷.۴	۳۱.۸۰	۱۶.۷	۳۴.۰	۲.۲	۱۴۸.۰	قزوین
۱۶.۱	۲۸.۹	۱.۴	۱۴۳.۰	۷۲.۹۵	۲۳.۷	۵۶.۷	۴.۴	۱۸۳.۵	۲۷.۰۵	۱۸.۲	۳۶.۷	۲.۴	۱۵۴.۰	گلستان
۱۷.۱	۳۴.۵	۱.۸	۱۵۲.۲	۶۹.۴۷	۲۳.۹	۵۷.۱	۴.۷	۱۸۰.۴	۳۰.۵۳	۱۹.۲	۴۱.۴	۲.۸	۱۶۰.۸	خراسان شمالی
۱۷.۴	۳۷.۱	۲.۷	۱۴۹.۳	۶۵.۲۹	۲۳.۶	۵۳.۹	۶.۱	۱۷۷.۴	۳۴.۷۱	۱۹.۶	۴۳.۲	۴.۰	۱۵۹.۰	خراسان جنوبی
۱۲.۹	۲۷.۴	۱.۷	۱۳۶.۳	۷۶.۵۶	۲۳.۳	۵۳.۵	۵.۰	۱۷۴.۶	۲۳.۴۴	۱۵.۵	۳۳.۸	۲.۶	۱۴۵.۳	البرز

کالاهای غیر خوراکی و خدمات					خوراکی ها و آشامیدنی ها و دخانیات					شاخص کل				نام استان
نرخ تورم ۱۲ ماهه	تورم نقطه ای	تورم ماهانه	شاخص	ضریب اهمیت	نرخ تورم ۱۲ ماهه	تورم نقطه ای	تورم ماهانه	شاخص	ضریب اهمیت	نرخ تورم ۱۲ ماهه	تورم نقطه ای	تورم ماهانه	شاخص کل	
۱۴.۴	۳۱.۱	۱.۹	۱۴۲.۹	۶۰.۳۸	۲۳.۴	۵۲.۷	۴.۳	۱۷۴.۲	۳۹.۶۲	۱۸.۰	۳۹.۹	۳.۰	۱۵۵.۳	کل کشور
۱۵.۰	۳۳.۸	۲.۴	۱۴۲.۵	۵۷.۷۰	۲۵.۷	۵۰.۲	۳.۰	۱۷۵.۷	۴۲.۳۰	۱۹.۷	۴۱.۱	۲.۷	۱۵۶.۵	مرکزی
۱۳.۲	۲۷.۷	۰.۹	۱۳۸.۸	۶۶.۱۳	۱۷.۹	۴۸.۷	۵.۰	۱۶۵.۷	۳۳.۸۷	۱۴.۸	۳۴.۹	۲.۴	۱۴۷.۹	گیلان
۱۴.۲	۲۸.۷	۱.۷	۱۴۰.۸	۶۷.۲۳	۲۱.۵	۴۸.۸	۶.۸	۱۷۲.۹	۳۲.۷۷	۱۶.۷	۳۵.۶	۳.۶	۱۵۱.۳	مازندران
۱۶.۷	۳۸.۴	۴.۳	۱۵۵.۵	۶۰.۲۰	۲۳.۴	۵۰.۵	۲.۱	۱۷۱.۶	۳۹.۸۰	۱۹.۴	۴۳.۳	۳.۴	۱۶۱.۹	آذربایجان شرقی
۱۴.۰	۲۹.۶	۲.۲	۱۴۱.۷	۵۸.۲۳	۲۷.۴	۵۱.۸	۳.۳	۱۸۴.۱	۴۱.۷۷	۱۹.۸	۳۹.۵	۲.۷	۱۵۹.۴	آذربایجان غربی
۱۶.۰	۲۸.۱	۲.۴	۱۴۴.۰	۵۸.۵۹	۲۶.۵	۵۳.۸	۶.۴	۱۸۰.۸	۴۱.۴۱	۲۰.۴	۳۹.۰	۴.۲	۱۵۹.۲	کرمانشاه
۱۴.۹	۳۳.۶	۲.۰	۱۴۳.۷	۵۴.۴۰	۲۴.۶	۵۳.۳	۳.۳	۱۷۶.۹	۴۵.۶۰	۱۹.۵	۴۲.۹	۲.۶	۱۵۸.۹	خوزستان
۱۲.۸	۲۸.۷	۱.۰	۱۳۶.۵	۶۰.۶۷	۲۴.۱	۵۷.۴	۳.۸	۱۷۷.۲	۳۹.۳۳	۱۷.۴	۴۰.۴	۲.۲	۱۵۲.۵	فارس
۶.۲	۲۱.۲	۱.۰	۱۳۰.۰	۵۸.۲۹	۲۰.۰	۴۷.۶	۴.۵	۱۶۲.۷	۴۱.۷۱	۱۱.۹	۳۲.۴	۲.۶	۱۴۳.۶	کرمان
۱۳.۸	۳۰.۱	۲.۶	۱۴۴.۸	۵۵.۲۸	۲۴.۰	۵۶.۳	۶.۷	۱۸۱.۰	۴۴.۷۲	۱۸.۵	۴۲.۱	۴.۶	۱۶۱.۰	خراسان رضوی
۱۲.۵	۳۰.۷	۱.۳	۱۳۹.۷	۶۸.۰۸	۲۴.۰	۵۳.۹	۵.۶	۱۷۴.۴	۳۱.۹۲	۱۶.۳	۳۸.۴	۲.۸	۱۵۰.۸	اصفهان
۱۴.۵	۳۵.۵	۰.۴	۱۴۲.۴	۴۴.۶۰	۲۱.۲	۵۵.۸	۲.۲	۱۶۵.۳	۵۵.۴۰	۱۸.۲	۴۶.۸	۱.۴	۱۵۵.۱	سیستان و بلوچستان
۱۶.۳	۳۸.۱	۱.۶	۱۴۹.۶	۵۵.۴۵	۲۵.۲	۵۹.۰	۴.۰	۱۷۷.۴	۴۴.۵۵	۲۰.۳	۴۷.۶	۲.۷	۱۶۲.۰	کردستان
۱۶.۴	۳۲.۹	۱.۷	۱۴۶.۷	۵۷.۴۴	۲۳.۵	۵۱.۵	۴.۳	۱۶۶.۹	۴۲.۵۶	۱۹.۴	۴۰.۸	۲.۹	۱۵۵.۳	همدان
۱۵.۳	۳۳.۶	۲.۱	۱۴۷.۴	۵۷.۱۶	۳۰.۶	۶۲.۳	۴.۶	۱۹۶.۱	۴۲.۸۴	۲۲.۱	۴۶.۵	۳.۳	۱۶۸.۳	چهارمحال و بختیاری
۲۰.۲	۴۲.۹	۲.۷	۱۵۵.۸	۵۸.۷۴	۲۴.۴	۵۲.۳	۴.۹	۱۷۳.۴	۴۱.۲۶	۲۲.۰	۴۶.۹	۲.۷	۱۶۳.۰	لرستان
۱۶.۶	۳۶.۲	۳.۵	۱۴۷.۵	۵۵.۰۲	۲۱.۸	۴۹.۰	۳.۲	۱۶۸.۹	۴۴.۹۸	۱۹.۰	۴۲.۱	۳.۴	۱۵۷.۲	ایلام
۱۵.۵	۳۸.۴	۲.۶	۱۴۵.۶	۵۶.۶۲	۲۱.۲	۵۴.۸	۴.۶	۱۷۳.۴	۴۳.۳۸	۱۸.۰	۴۵.۸	۳.۶	۱۵۷.۷	کهگیلویه و بویراحمد
۱۱.۸	۳۰.۹	۱.۵	۱۳۵.۹	۶۲.۲۹	۲۲.۲	۵۹.۴	۷.۴	۱۷۹.۰	۳۷.۷۱	۱۵.۹	۴۲.۲	۴.۰	۱۵۲.۱	بوشهر
۱۲.۸	۲۷.۱	۲.۶	۱۳۶.۸	۵۷.۳۵	۲۰.۸	۴۱.۲	۳.۱	۱۵۸.۹	۴۲.۶۵	۱۶.۳	۳۳.۳	۲.۸	۱۴۶.۲	زنجان
۱۵.۱	۲۹.۹	۰.۸	۱۴۱.۴	۶۱.۲۶	۱۷.۳	۳۹.۶	۶.۵	۱۶۰.۲	۳۸.۷۴	۱۶.۰	۳۳.۸	۳.۱	۱۴۸.۷	سمنان
۱۴.۹	۳۵.۰	۲.۴	۱۴۵.۴	۶۹.۰۸	۲۲.۹	۵۲.۸	۷.۲	۱۷۹.۲	۳۰.۹۲	۱۷.۵	۴۰.۹	۴.۱	۱۵۵.۹	یزد
۱۱.۷	۲۱.۷	۱.۴	۱۳۴.۷	۶۰.۳۶	۲۴.۷	۵۵.۶	۲.۴	۱۷۵.۷	۳۹.۶۴	۱۶.۹	۳۵.۳	۱.۸	۱۵۱.۰	هرمزگان
۱۸.۱	۳۵.۷	۱.۷	۱۴۸.۰	۷۳.۲۶	۲۳.۹	۴۹.۳	۳.۴	۱۶۹.۳	۲۶.۷۴	۱۹.۷	۳۹.۵	۲.۲	۱۵۳.۷	تهران
۱۲.۴	۲۶.۲	۰.۷	۱۳۶.۶	۵۵.۳۲	۲۲.۳	۴۸.۹	۲.۲	۱۶۶.۶	۴۴.۶۸	۱۶.۹	۳۶.۵	۱.۴	۱۵۰.۰	اردبیل
۱۳.۰	۲۶.۹	۲.۳	۱۳۴.۳	۶۱.۵۵	۱۸.۹	۴۹.۲	۸.۷	۱۶۶.۶	۳۸.۴۵	۱۵.۴	۳۵.۸	۵.۰	۱۴۶.۷	قم
۱۳.۶	۲۸.۱	۱.۷	۱۴۰.۳	۵۵.۹۶	۱۹.۲	۴۶.۹	۳.۴	۱۶۴.۴	۴۴.۰۴	۱۶.۱	۳۶.۵	۲.۵	۱۵۰.۹	قزوین
۱۵.۲	۲۷.۷	۱.۵	۱۴۲.۱	۶۳.۱۷	۲۴.۷	۵۴.۰	۴.۱	۱۸۰.۷	۳۶.۸۳	۱۸.۸	۳۷.۷	۲.۶	۱۵۶.۴	گلستان
۱۸.۱	۳۹.۷	۱.۹	۱۵۷.۹	۵۶.۸۵	۲۵.۸	۵۶.۵	۳.۰	۱۸۶.۱	۴۳.۱۵	۲۱.۵	۴۷.۲	۲.۴	۱۷۰.۱	خراسان شمالی
۱۷.۴	۳۷.۷	۲.۵	۱۵۱.۲	۵۷.۵۳	۲۵.۳	۵۲.۸	۳.۴	۱۷۵.۲	۴۲.۴۷	۲۰.۸	۴۴.۳	۳.۰	۱۶۱.۴	خراسان جنوبی
۱۲.۰	۲۶.۳	۱.۶	۱۳۵.۶	۷۰.۰۷	۲۲.۹	۴۷.۴	۴.۶	۱۶۸.۶	۲۹.۹۳	۱۵.۴	۳۲.۹	۲.۶	۱۴۵.۵	البرز