

خلاصه نتایج طرح آمارگیری از باغداری های کشور - 1386

ریاست جمهوری

معاونت برنامه ریزی و نظارت راهبردی

مرکز آمار ایران

آذر 1387

پیشگفتار

فعالیت باغداری یکی از زیر بخش‌های بسیار مهم بخش کشاورزی به حساب می‌آید که به همراه فعالیت زراعت 71,7 ارزش افزوده بخش کشاورزی به قیمت ثابت در سال 1384 را تشکیل می‌دهد. با وجود اهمیت باغداری در اقتصاد کشاورزی کشور، تاکنون بجز سرشماری‌های کشاورزی که اطلاعات پایه و کلی مورد نیاز فعالیت باغداری را فراهم می‌کرد، هیچ منبع آماری دیگری برای تأمین نیازهای آماری سالانه آن وجود نداشت. پس از اجرای سرشماری عمومی کشاورزی 1382 و فراهم شدن چارچوب آماری مناسب، طرح‌های آماری جدیدی در زمینه فعالیت‌های عمده و اصلی بخش کشاورزی تدارک دیده شد یکی از این طرح‌های مهم که در سال 1384 با عنوان طرح آمارگیری دامداری اجرا و نتایج آن نیز منتشر شد. پس از آن در اسفند سال 1386 طرح آمارگیری باغداری کشور به مرحله اجرا درآمد که خلاصه نتایج آن در قالب نشریه حاضر در سطح کل کشور و استان‌ها منتشر می‌شود.

مرکز آمار ایران از تمامی همکاران دفتر آمار و اطلاعات استانداری‌ها که در اجرای این طرح، تلاش و همکاری گسترده‌ای داشته‌اند قدردانی می‌کند.

امید است که اطلاعات ارائه شده مورد استفاده تصمیم‌گیران، برنامه‌ریزان و پژوهشگران قرار گیرد و این مرکز با بهره‌گیری از نظرات آنان در تهیه و ارائه اطلاعات آماری مورد نیاز گام‌های ارزشمندی بردارد.

مقدمه

به منظور برآورده نمودن نیازهای آماری برنامه ریزان بخش کشاورزی انجام آمارگیری های نمونه ای کشاورزی در فاصله سرشماری های کشاورزی یکی از برنامه های جاری مرکز آمار ایران از بدو تأسیس بوده است. در همین راستا طرح آمارگیری باغداری اواخر سال 1386 در 30 استان کشور به مرحله اجرا درآمده است که بهره برداری های دارای فعالیت باغداری را پوشش می دهد. در این طرح اطلاعات گسترده ای در مورد تعداد بهره برداران دارای فعالیت باغداری، سن و وضع سواد و تحصیلات بهره برداران، مساحت باغ و قلمستان بهره برداری ها، مساحت باغ ساده، مساحت باغ مخلوط، مقدار تولید محصولات باغی (18 محصول)، تعداد درخت بارور و نهال، مقدار مصرف کود و سم و ارزش سرمایه گذاری بهره برداری های دارای فعالیت باغداری جمع آوری شده است. استفاده کاربران از اطلاعات ارائه شده به هر شکل و در هر قالبی که باشد مستلزم آشنایی با مفاهیم، اصطلاحات فنی و روش های اجرایی به کار رفته در این طرح آمارگیری است که به عنوان جزو لاینفک نتایج طرح محسوب می شود. از آن جا که اغلب مفاهیم و اصطلاحات مورد بحث، خاص این طرح آماری است و ممکن است با برداشت های موجود در اذهان عمومی متفاوت باشد، بدون توجه به تعاریف و مفاهیم، کاربران محترم دچار برداشت های سلیقه ای خواهند شد. لذا به آنان در هر سطحی که باشند و هر هدفی از کاربرد نتایج داشته باشند، مطالعه تعاریف و مفاهیم توصیه می شود.

روش انتخاب واحدهای نمونه در مراحل مختلف طرح:

- مرحله اول: واحدهای نمونه‌ی مرحله‌ی اول طرح (شهرها و آبادی های نمونه) به روش نمونه‌گیری تصادفی ساده از چارچوب سرشماری عمومی کشاورزی - 1382 انتخاب شده‌اند. در این طرح شهرها و آبادی های نمونه به دو گروه تقسیم شده‌اند.
- مرحله دوم: نمونه‌گیری از شهرهای گروه 1: در این مرحله تعدادی بلوک نمونه با احتمال متناسب با اندازه‌ی هریک از واحدها (تعداد بهره‌برداران دارای باغ در بلوک در سال 1382) انتخاب شده است.
- مرحله آخر نمونه‌گیری: این مرحله از نمونه‌گیری مختص نمونه‌گیری از بهره‌برداران کوچک (دارای کمتر از 3 هکتار باغ و قلمستان و یا فاقد باغ و قلمستان ولی دارای درختان پراکنده بر اساس حد نصاب های از پیش تعیین شده) است، زیرا بهره‌برداران بزرگ (دارای 3 هکتار و یا بیشتر باغ و قلمستان) و شرکت‌های رسمی و مؤسسات عمومی دارای فعالیت باغداری موجود در چارچوب مرحله‌ی قبل، سرشماری می‌شوند. به این ترتیب در شهرها و آبادی‌های گروه 2، بهره‌برداران کوچک نمونه‌ی لازم، به صورت تصادفی و به روش سیستماتیک خطی انتخاب شده‌اند. سپس در این نوع از شهرها و آبادی‌های نمونه، فهرست بهره‌برداران کوچک نمونه به همراه فهرست بهره‌برداران بزرگ و شرکت‌های رسمی و مؤسسات عمومی دارای فعالیت باغداری در اختیار مأمور آمارگیر قرار داده شده است.

در شهرها و آبادی‌های گروه 1 فهرست برداری در بلوک های نمونه شهری و تمام آبادی نمونه در زمان آمارگیری انجام شده است. با توجه به این که چارچوب مرحله‌ی آخر توسط مأمور آمارگیر تهیه می‌شد، امکان ارایه‌ی فهرست نمونه‌ها وجود نداشت. در این نوع شهرها و آبادی‌ها برای سهولت در کار اجرایی و جلوگیری از انتخاب بهره‌برداران کوچک نمونه توسط مأمور آمارگیر، فهرستی از شماره ردیف بهره‌برداران کوچک نمونه تهیه شده و در اختیار مأمور قرار داده شده است تا پس از فهرست کردن بهره‌برداران کوچک، برای آن دسته از بهره‌بردارانی که شماره ردیف آن‌ها در فهرست شماره ردیف بهره‌برداران کوچک نمونه قرار دارد، پرسشنامه‌ی بهره‌برداری را تکمیل نماید. برای انتخاب شماره ردیف‌های نمونه در هر یک از این شهرها و آبادی‌ها، نخست تعداد بهره‌برداران کوچک مورد انتظار در واحد نمونه با استفاده از چارچوب مربوط محاسبه شده و با توجه به تعداد بهره‌برداران کوچک مورد نیاز بر اساس یک فاصله‌ی نمونه‌گیری شماره ردیف بهره‌برداران کوچک نمونه به روش سیستماتیک خطی و به طور تصادفی انتخاب شدند. با توجه به این که تعداد بهره‌برداران کوچک در عمل می‌تواند متفاوت با تعداد مورد انتظار آن باشد، لذا تعداد بهره‌بردار کوچک نمونه‌ی محقق شده می‌تواند کمتر یا بیش‌تر از تعداد تعیین شده باشد.

در زمان آمارگیری مراجعه به بهره‌بردار دارای فعالیت باغداری و تکمیل پرسشنامه بر اساس اظهارات او مبنای کسب اطلاعات بوده است. در مواردی که امکان دسترسی به بهره‌بردار فراهم نبوده، از افراد دیگری که با بهره‌بردار در ارتباط بوده‌اند به جای بهره‌بردار برای تکمیل فرم‌ها استفاده شده است.

نکات مورد توجه در جدول‌های آماری

هر جدول آماری از "عنوان"، "سرستون‌ها"، "ستون شرح" و "متن جدول" تشکیل شده است که می‌باید به مندرجات آن‌ها به دقت توجه شود. متن جدول شامل اعدادی است که اطلاعات آماری را تشکیل می‌دهند و به وسیله مندرجات سه قسمت (عنوان، سرستون و شرح) قابل درک و تبیین می‌باشند. در برخی موارد، مطالب مندرج در سه قسمت نام برده شده برای درک اطلاعات متن کافی نیست و باید به زیرنویس‌ها و تعاریف و توضیحات این راهنما یا مجموعه راهنمای مأمور آمارگیری نیز توجه شود.

در عنوان جدول معمولاً سطح جغرافیایی تحت پوشش، زمان آماری و ماهیت یا موضوع اعداد متن جدول به طور کلی توضیح داده می‌شود. ستون شرح و سرستون‌ها به طور دقیق ماهیت و مفهوم اطلاع مندرج در خانه محل تقاطع را مشخص می‌کند. در جدول‌های آماری نتایج این طرح از ستون شرح عموماً برای طبقه‌بندی بهره‌بردارانی دارای فعالیت باغداری استفاده شده است و ممکن است یک قلم آماری با چند نوع طبقه‌بندی و در چند جدول به شرح زیر ارائه شود:

- 1) طبقه‌بندی بر اساس تقسیمات جغرافیایی (استانی)
- 2) طبقه‌بندی بر اساس وسعت اراضی باغ و قلمستان
- 3) طبقه‌بندی بر اساس سن بهره‌بردار

شایان ذکر است اگر یک قلم اطلاع با پوشش یکسان در چند جدول با طبقه‌بندی‌های متفاوت ارائه شود در تمام آن جدول‌ها سطر جمع با هم مساوی خواهند بود و ممکن است اختلاف جزئی ناشی از گردشدن اعداد در آن وجود داشته باشد. باید توجه شود که سرجمع‌های جدول‌های

ارائه شده با طبقه بندی سن بهره بردار به دلیل عدم پوشش بهره برداران شرکت های رسمی و مؤسسه های عمومی کمتر یا حداکثر مساوی جمع های ارائه شده در سایر طبقات و تقسیمات جغرافیایی خواهد بود.

توضیح مهم

به منظور کاهش هزینه های اجرای طرح از طریق کاهش تعداد نمونه با بررسی اطلاعات سرشماری عمومی کشاورزی 1382، در این طرح آمارگیری تصمیم گرفته شد اطلاعات مربوط به 18 محصول انار، انجیر، انگور، انواع آلو و گوجه، انواع تبریزی، بادام، پرتقال، پسته، چای، خرما، زردآلو و قیسی، زیتون، سیب، گردو، گلابی، گیلاس و آلبالو، نارنگی، هلو و شلیل و شفتالو که بر اساس داده های سرشماری عمومی کشاورزی - 1382 تولید آن ها 92,2 درصد تولید محصولات باغی کشور را تشکیل داده است به تفکیک نام محصول و سایر محصولات باغی تحت عنوان "سایر محصولات" استخراج و منتشر شود.

مشخصات طرح

1- سابقه طرح

اولین طرح نمونه‌گیری از باغداری‌های کشور به سفارش وزارت کشاورزی در سال 1372 با استفاده از چارچوب سرشماری کشاورزی 1367 اجرا شده که به دلایل مختلف نتایج آن استخراج نشده است. آمارگیری باغداری 1386 دومین طرح نمونه‌گیری مرکز آمار ایران از فعالیت باغداری محسوب می‌شود.

2- اهداف طرح

هدف از آمارگیری باغداری جمع‌آوری اطلاعات در زمینه تولید، مساحت و هزینه و انتشار اطلاعات آماری لازم در سطح استان برای شناخت جنبه‌های مختلف به خصوص ارزش افزوده در این بخش است.

3- نوع آمارگیری

این طرح به روش نمونه‌گیری انجام می‌شود.

4- جامعه آماری

جامعه آماری این طرح، کلیه بهره‌برداران کشاورزی کشور است که در روز آمارگیری دارای فعالیت باغداری باشند.

5- واحد آماری

واحد آماری این طرح یک بهره‌بردار کشاورزی دارای فعالیت باغداری در روز آمارگیری است که دارای حداقل 200 متر مربع باغ و قلمستان باشد. برای محصولات زیر در صورت برقرار نبودن شرط مذکور (حداقل 200 مترمربع باغ و قلمستان) با توجه به تعداد درخت موجود در روز آمارگیری به عنوان بهره‌بردار دارای فعالیت باغداری محسوب می‌شود: خرما یک اصله و بیشتر، گردو، پرتقال یا انجیر 2 اصله و بیشتر، بادام 5 اصله و بیشتر و انواع تبریزی 7 اصله و بیشتر.

6- چارچوب آماری

فهرست بهره‌برداران دارای فعالیت باغداری در سرشماری عمومی کشاورزی 1382، چارچوب آماری این طرح محسوب می‌شود.

7- زمان آماری

زمان آماری برای بخشی از داده‌ها روز آمارگیری و برای بخشی دیگر سال تقویمی 1386 است.

8- زمان آمارگیری

زمان آمارگیری این طرح اسفند سال 1386 می‌باشد.

9- روش جمع آوری اطلاعات

اطلاعات مورد نیاز برای خانوارهای بهره‌بردار ساکن از طریق مصاحبه حضوری با بهره‌بردار و یا یکی از اعضای خانوار بهره‌بردار جمع آوری می‌شود. برای بهره‌برداران غیر ساکن در صورت دسترسی به بهره‌بردار غیرساکن از طریق مصاحبه با بهره‌بردار غیرساکن و در غیر اینصورت از طریق مصاحبه حضوری با مطلعین محلی، داده‌ها جمع‌آوری می‌شود.

10- سطح جغرافیایی ارائه اطلاعات:

نتایج در سطح استان منتشر می‌شود.

11- خطای نسبی در طرح نمونه گیری :

خطای نسبی برای برآورد صفات این طرح حداکثر 10 درصد است.

تعاریف و مفاهیم

فعالیت‌های کشاورزی

در سرشماری عمومی کشاورزی 1382 فعالیت‌های کشاورزی مورد نظر عبارت بودند از: زراعت، باغداری، تولید گلخانه‌ای، پرورش دام، پرورش ماکیان به روش سنتی، پرورش زنبور عسل و پرورش کرم ابریشم. در این آمارگیری فقط فعالیت باغداری مورد نظر است و سایر فعالیت‌های کشاورزی نیز جداگانه مورد مطالعه و آمارگیری قرار می‌گیرند.

فعالیت باغداری

منظور از باغداری، احداث و نگهداری باغ‌های مثمر و غیر مثمر شامل قلمستان و به طور کلی پرورش نباتات دائمی روی زمین، در فضای باز یا زیر پوشش موقت است. نباتات دائمی گیاهانی هستند که غالباً تنه یا ساقه‌ی چوبی دارند و پس از برداشت محصول، تمام یا قسمتی از گیاه در زمین باقی می‌ماند و مجدداً در سال بعد محصول می‌دهد. انواع درختان و درختچه‌های مثمر مانند پرتقال، هلو، انگور، بوته‌ی چای و گل محمدی و انواع درختان غیر مثمر مانند تبریزی و سپیدار، نباتات دائمی محسوب می‌شوند.

بهره‌برداری کشاورزی و بهره‌برداری دارای فعالیت باغداری

تمامی فعالیت‌های کشاورزی که تحت مدیریت واحدی قرار دارد، یک "واحد تولیدی کشاورزی" است که آن را "بهره‌برداری کشاورزی" می‌نامیم. این مدیریت توسط اعضای یک یا چند خانوار (اشخاص حقیقی) یا توسط یک شرکت رسمی یا مؤسسه‌ی عمومی (اشخاص حقوقی) اعمال می‌شود. اداره‌کننده یا اداره‌کنندگان بهره‌برداری که مسئولیت امور فنی و اقتصادی بهره‌برداری را به عهده دارند و سود و زیان بهره‌برداری متوجه آن‌ها است، "بهره‌بردار" نامیده می‌شوند. در این آمارگیری هر بهره‌برداری کشاورزی که در روز آمارگیری دارای فعالیت باغداری بر اساس حد نصاب‌های تعیین شده است به عنوان "بهره‌برداری دارای فعالیت باغداری" تلقی می‌شود.

در این آمارگیری برای تشخیص بهره‌برداری دارای فعالیت باغداری، حداقلی در نظر گرفته شده است که به شرح ذیل می‌باشد:

- بهره‌برداری‌های کشاورزی دارای فعالیت باغداری که در روز آمارگیری دارای حداقل 200 متر مربع باغ و قلمستان باشد، بهره‌برداری دارای فعالیت باغداری را تشکیل می‌دهند.

- برای محصولات زیر در صورت برقرار نبودن شرط مذکور (حداقل 200 مترمربع باغ و قلمستان) با توجه به تعداد درخت موجود در روز آمارگیری، بهره‌برداری در این طرح دارای فعالیت باغداری محسوب می‌شود:
- خرما یک اصله و بیشتر، گردو، پرتقال یا انجیر 2 اصله و بیشتر، بادام 5 اصله و بیشتر و انواع تبریزی 7 اصله و بیشتر.

خانوار

خانوار از افرادی تشکیل می‌شود که با هم در یک اقامتگاه زندگی می‌کنند، با یکدیگر هم‌خرج هستند و معمولاً با هم غذا می‌خورند. بنابر این لازم نیست که اعضای یک خانوار حتماً با یکدیگر رابطه خویشاوندی داشته باشند. به عبارت دیگر خانوار لزوماً با خانواده یکی نیست. فردی که به تنهایی زندگی می‌کند نیز خانوار تلقی می‌شود.

بهره‌برداری اختصاصی و بهره‌برداری شریکی

بهره‌برداری اختصاصی نوعی بهره‌برداری کشاورزی تحت مدیریت اشخاص حقیقی است که توسط اعضای یک خانوار یا توسط یک نفر بهره‌بردار به تنهایی اداره می‌شود و بهره‌برداری شریکی نوعی بهره‌برداری کشاورزی است که توسط دو یا چند بهره‌بردار که عضو یک خانوار نیستند به‌طور مشترک اداره می‌شود و فاقد شخصیت حقوقی است.

انواع بهره‌بردار

خانوار معمولی ساکن

خانوار بهره‌بردار دارای فعالیت باغداری که در محدوده آبادی یا شهر محل سکونت خود دارای «بهره‌برداری اختصاصی» بوده و یا در مدیریت یک یا چند بهره‌برداری شریکی با سایر خانوارها مشارکت داشته‌اند، در این گروه قرار گرفته‌اند. این بهره‌برداران از طریق مراجعه به مکان محل سکونت شناسایی و آمارگیری شده‌اند.

بهره‌بردار غیر ساکن

اشخاص حقیقی که محل سکونت آن‌ها شهر یا آبادی غیر از شهر یا آبادی محل وقوع بهره‌برداری دارای فعالیت باغداری آنان بوده است، صرف‌نظر از این که در شهر یا آبادی محل سکونت خود نیز دارای بهره‌داری دارای فعالیت باغداری باشند یا نباشند "بهره‌بردار غیر ساکن" نامیده شده و در این گروه قرار گرفته‌اند. بدیهی است که همین بهره‌برداران اگر در محل سکونت خود نیز دارای بهره‌برداری دارای فعالیت باغداری باشند، در آن‌جا در گروه خانوارهای معمولی ساکن (بهره‌بردار) قرار گرفته‌اند.

خانوار معمولی غیر ساکن

بهره‌بردارانی که در زمان اجرای آمارگیری با تمامی اعضای خانوار خود در حال کوچ بوده‌اند در این طرح آمارگیری نشده‌اند. در صورتی که خانوارهای معمولی غیر ساکن در زمان آمارگیری در آبادی قشلاق خود مستقر بوده‌اند، تحت عنوان خانوار معمولی ساکن فهرست شده‌اند.

شرکت رسمی، مؤسسه عمومی

تمامی شرکت‌های رسمی و مؤسسات عمومی (اشخاص حقوقی) دارای فعالیت باغداری در این گروه قرار گرفته و در آبادی‌های نمونه فهرست‌برداری و آمارگیری شده‌اند. در شهرها در صورتی که شرکت رسمی یا مؤسسه عمومی در فهرست نمونه‌ها بوده، از آن آمارگیری شده است.

بهره‌بردار دارای فعالیت باغداری

بهره‌بردار دارای فعالیت باغداری شخصی است حقیقی یا حقوقی که به تنهایی یا با مشارکت دیگران، مدیریت امور بهره‌برداری و مسئولیت فنی و اقتصادی آن را به عهده داشته و مستقیماً در سود و زیان آن سهیم است.

خانوار بهره‌بردار دارای فعالیت باغداری

خانوار بهره‌بردار دارای فعالیت باغداری، خانواری است که حداقل یکی از اعضای آن در روز آمارگیری دارای فعالیت باغداری بر اساس حد نصاب‌های تعیین شده باشد.

یافته های مهم

بهره برداری های دارای فعالیت باغداری

بر اساس نتایج حاصل از این طرح آمارگیری در اسفند سال 1386 بیش از 2 میلیون و 560 هزار بهره برداری دارای فعالیت باغداری در کشور وجود داشته که بیش از 2 میلیون 63 هزار بهره برداری دارای باغ و قلمستان و بیش از 497 هزار بهره برداری فاقد باغ و قلمستان ولی دارای حداقل یکی از محصولات (انجیر، خرما، پرتقال، گردو، بادام و انواع تبریزی) بر اساس حد نصاب های تعیین شده به صورت پراکنده بوده اند.

وضع سن، جنس و سواد بهره برداران بهره برداری های دارای فعالیت باغداری

نتایج حاصل از این طرح نشان می دهد که 96 درصد بهره برداران دارای فعالیت باغداری را مردان و 4 درصد آنان را زنان تشکیل داده است. همچنین 61,4 درصد بهره برداران دارای فعالیت باغداری با سواد و 38,6 درصد آنان بی سواد بوده اند.

مساحت باغ و قلمستان

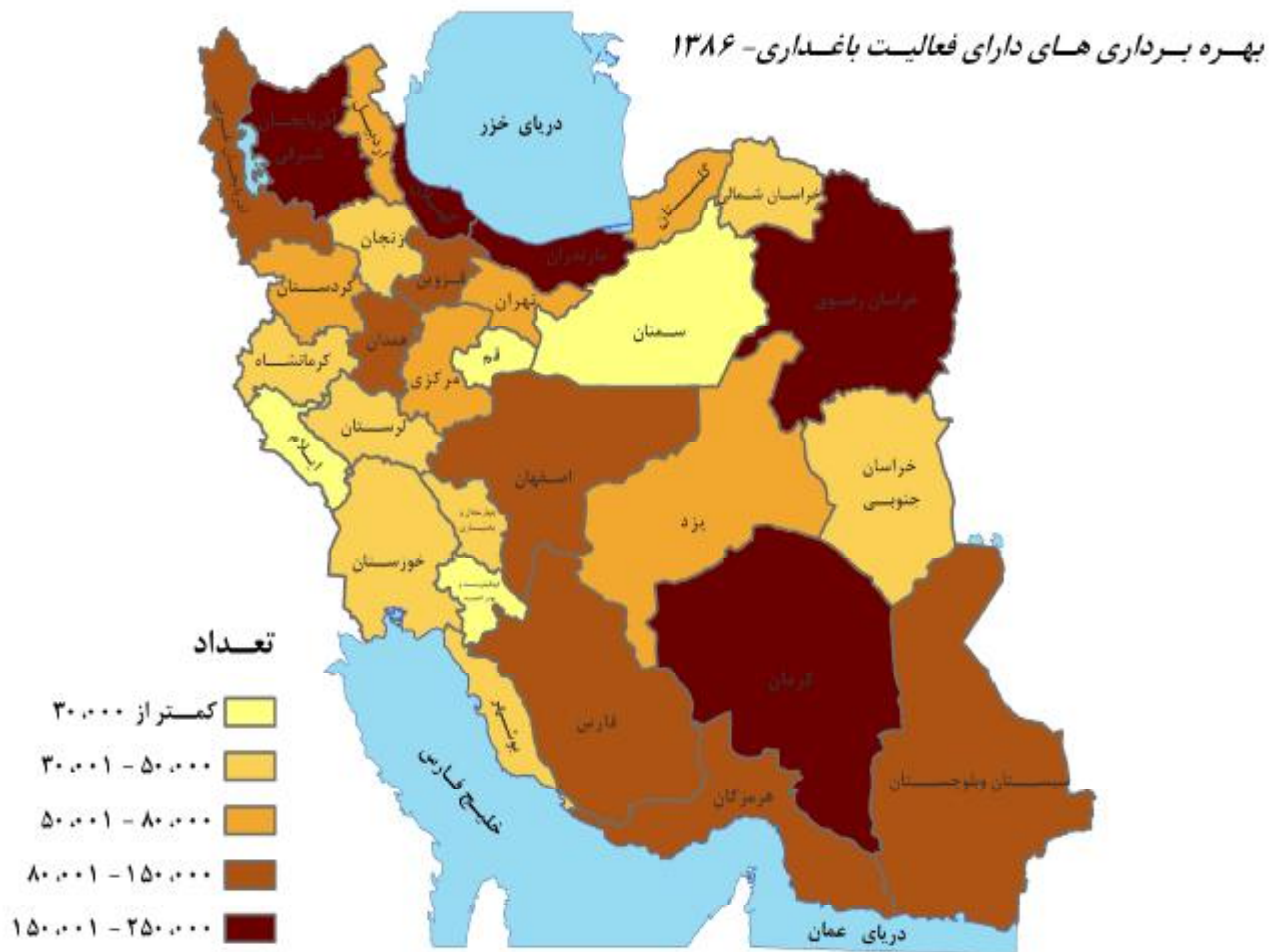
مساحت باغ و قلمستان کشور بیش از 1 میلیون و 772 هزار هکتار برآورد شده که 73 درصد آن باغ و قلمستان ساده (تک محصولی) و 27 درصد آن باغ و قلمستان مخلوط (چند محصولی) بوده است. نتایج حاصل از این آمارگیری نشان می دهد که 43 درصد از باغ و قلمستان های کشور در چهار استان بزرگ کشور شامل کرمان، فارس، آذربایجان شرقی و خراسان رضوی واقع شده است. نتایج حاصل از این آمارگیری نشان می دهد که 22 درصد مساحت باغات و قلمستان های کشور در بهره برداری های با مساحت کمتر از 1 هکتار، 57 درصد مساحت باغات و قلمستان های کشور در بهره برداری های با مساحت 1 الی 5 هکتار و 21 درصد از مساحت باغات و قلمستان های کشور در بهره برداری های با مساحت 5 هکتار و بیشتر واقع شده اند. 69 درصد بهره برداری های دارای باغ و قلمستان کمتر از 1 هکتار، 29 درصد بهره برداری های دارای باغ و قلمستان 1 الی 5 هکتار و 2 درصد بهره برداری های دارای باغ و قلمستان دارای 5 هکتار و یا بیشتر باغ و قلمستان هستند. همچنین سرمایه گذاری در باغات و قلمستان های کشور در سال 1386 نشان می دهد که 33 درصد سرمایه گذاری در باغات و قلمستان های با مساحت کمتر از 1 هکتار، 50 درصد سرمایه گذاری در باغات و قلمستان های با مساحت 1 الی 5 هکتار و 17 درصد سرمایه گذاری در باغات و قلمستان های با مساحت 5 هکتار و بیشتر انجام شده است.

تولید محصولات باغی

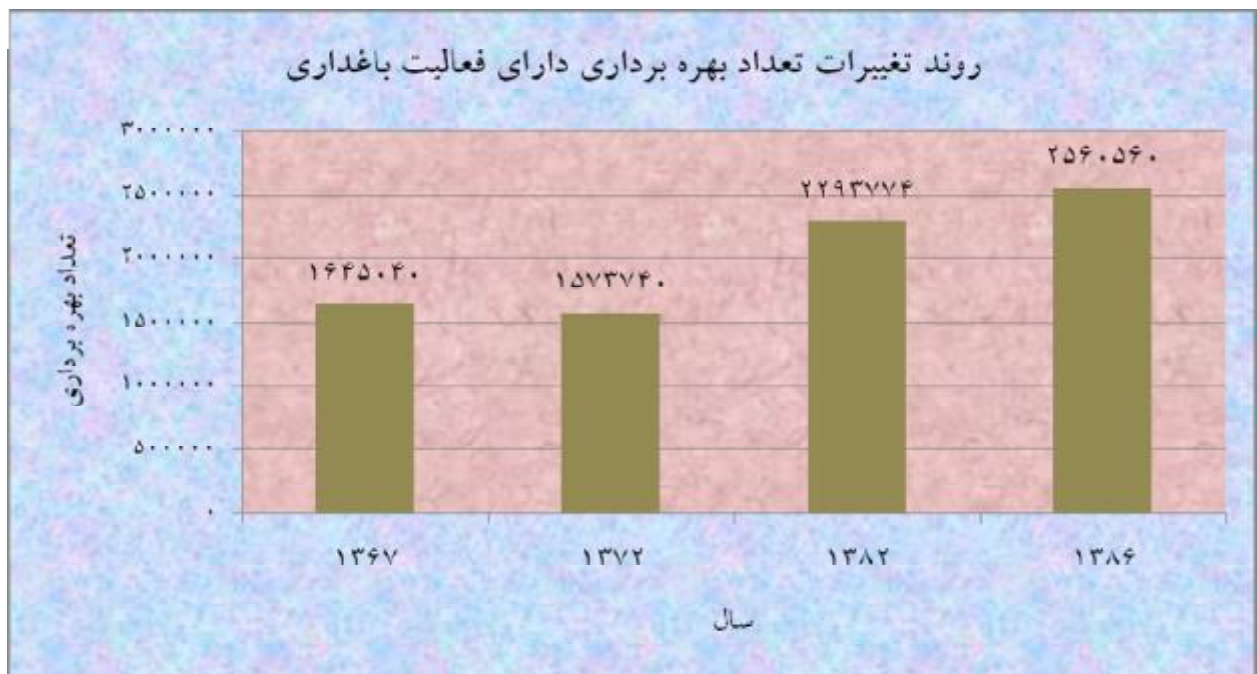
در سال 1386 تولیدات محصولات باغی حدود 11 میلیون و 215 هزار تن بوده که 57 درصد تولیدات باغی کشور مربوط به 4 محصول انگور با بیش از 2 میلیون و 255 هزار تن، سیب با بیش از 1 میلیون و 662 هزار تن، پرتقال با بیش از 1 میلیون و 502 هزار تن و خرما با بیش از 1 میلیون و 23 هزار تن تولید بوده است.

1- بهره برداری های دارای فعالیت باغداری بر حسب استان: 1386

تعداد بهره برداری های دارای فقط درخت پراکنده	تعداد بهره برداری های دارای باغ و قلمستان	تعداد کل بهره برداری های دارای فعالیت باغداری	استان
۴۹۷۱۵۸	۲۰۶۳۴۰۳	۲۵۶۰۵۶۰	کل کشور
۳۴۳۰	۱۵۱۷۷۸	۱۵۵۲۰۸	آذربایجان شرقی
۹۵۴۶	۷۸۲۴۴	۸۷۷۹۱	آذربایجان غربی
۲۰۳۸۱	۳۲۳۰۴	۵۲۶۸۶	اردبیل
۱۴۰۰۷	۱۳۴۶۰۰	۱۴۸۶۰۶	اصفهان
۱۶۶۵	۵۹۸۴	۷۶۴۹	ایلام
۲۳۵۹۵	۱۷۷۷۲	۴۱۳۶۷	بوشهر
۱۱۵۵۰	۵۶۲۳۲	۶۷۷۸۲	تهران
۲۲۸۶	۲۹۸۵۲	۳۲۱۳۷	چهارمحال و بختیاری
۸۵۸	۴۰۵۶۹	۴۱۴۲۷	خراسان جنوبی
۱۳۰۹۲	۱۶۵۹۶۰	۱۷۹۰۵۲	خراسان رضوی
۱۳۲۹	۴۵۰۳۵	۴۶۳۶۴	خراسان شمالی
۱۵۷۷۶	۲۷۴۳۹	۴۳۲۱۶	خوزستان
۲۹۶۹	۴۲۹۸۴	۴۵۹۵۴	زنجان
۱	۱۸۰۱۶	۱۸۰۱۸	سمنان
۷۲۰۵۸	۳۱۶۸۴	۱۰۳۷۴۳	سیستان و بلوچستان
۳۵۲۴۰	۱۱۴۲۶۰	۱۴۹۵۰۰	فارس
۹۴	۸۰۰۲۱	۸۰۱۱۵	قزوین
۱۷۸۵	۱۳۳۵۶	۱۵۱۴۱	قم
۴۹۹۱	۵۶۱۳۵	۶۱۱۲۶	کردستان
۱۳۵۳۹	۱۹۹۰۳۰	۲۱۲۵۶۹	کرمان
۴۵۴۴	۴۳۸۷۶	۴۸۴۱۹	کرمانشاه
۱۰۱۸۰	۱۱۲۶۰	۲۱۴۴۰	کهگیلویه و بویراحمد
۲۳۷۵۷	۲۹۶۹۷	۵۳۴۵۳	گلستان
۹۸۲۱۵	۱۳۴۶۶۸	۲۳۲۸۸۳	گیلان
۱۴۵۸۰	۱۶۴۴۹	۳۱۰۲۹	لرستان
۴۵۱۰۷	۱۸۹۹۶۱	۲۳۵۰۶۷	مازندران
۱۷۸۱	۶۸۴۴۸	۷۰۲۲۹	مرکزی
۴۷۵۸۲	۵۶۳۴۳	۱۰۳۹۲۵	هرمزگان
۸۴۱	۱۰۲۲۹۸	۱۰۳۱۳۹	همدان
۲۳۷۸	۶۹۱۴۶	۷۱۵۲۴	یزد



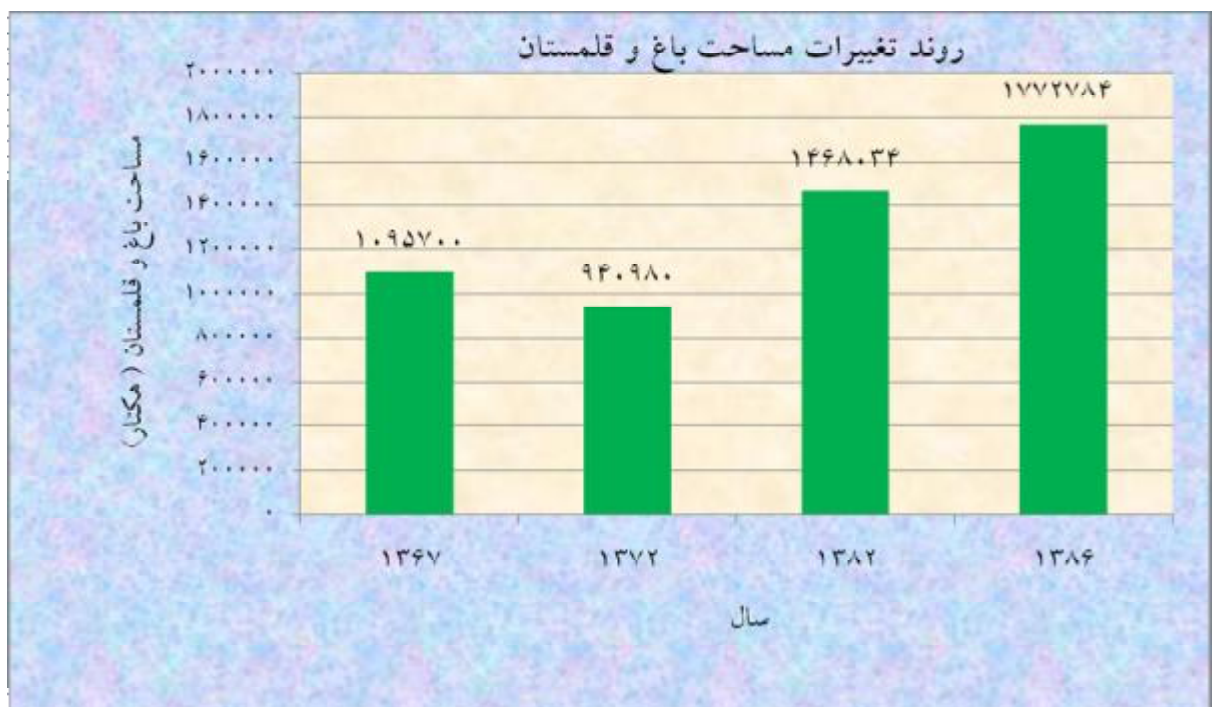
870922



2- تعداد و مساحت بهره‌برداری‌های دارای باغ و قلمستان بر حسب استان: 1386 (بهره‌برداری-هکتار)

کاشت مخلوط (چندمحصولی)		کاشت ساده (تک‌محصولی)		کل باغ و قلمستان		استان
مساحت	تعداد بهره‌برداری	مساحت	تعداد بهره‌برداری	مساحت ¹	تعداد بهره‌برداری	
480700	890266	1292085	1423824	1772784	2063403	کل کشور
75691	115105	46542	53451	122233	151778	آذربایجان شرقی
18824	22063	68596	65922	87420	78244	آذربایجان غربی
12640	22006	18399	16333	31039	32304	اردبیل
10443	64689	40103	97955	50546	134600	اصفهان
1926	3454	4190	2969	6116	5984	ایلام
5178	3446	20049	15207	25227	17772	بوشهر
36080	47885	17648	9980	53728	56232	تهران
6990	12878	13615	20889	20605	29852	چهارمحال و بختیاری
6699	18669	20431	25833	27130	40569	خراسان جنوبی
40863	90662	75355	88854	116218	165960	خراسان رضوی
6294	21006	26269	35970	32563	45035	خراسان شمالی
62	52	27660	27413	27722	27439	خوزستان
13143	17142	23795	37258	36938	42984	زنجان
4577	10312	15836	10316	20414	18016	سمنان
4486	4822	25420	27461	29906	31684	سیستان و بلوچستان
32219	30737	159546	88134	191765	114260	فارس
19166	51999	44160	47752	63326	80021	قزوین
2221	3785	7032	10207	9254	13356	قم
11247	39771	15554	42265	26801	56135	کردستان
71603	52424	254903	156262	326506	199030	کرمان
8065	28499	16814	18773	24879	43876	کرمانشاه
3472	5993	8650	6360	12122	11260	کهگیلویه و بویراحمد
2776	6185	9942	23660	12718	29697	گلستان
5783	28361	80026	112324	85809	134668	گیلان
6021	9126	15125	14694	21146	16449	لرستان
27705	78776	56614	120403	84319	189961	مازندران
10416	22019	42952	58959	53368	68448	مرکزی
19172	23058	31524	44116	50696	56343	هرمزگان
12205	24951	34554	90731	46760	102298	همدان
4731	30390	70780	53371	75511	69146	یزد

1- برای درختان پراکنده مساحت محاسبه نشده است.



3- تعداد و مساحت بهره‌برداری‌های دارای باغ و قلمستان بر حسب وسعت اراضی باغ و قلمستان: 1386 (بهره‌برداری-هکتار)

کاشت مخلوط (چندمحصولی)		کاشت ساده (تک‌محصولی)		کل باغ و قلمستان		طبقات وسعت اراضی باغ و قلمستان
مساحت	تعداد بهره‌برداری	مساحت	تعداد بهره‌برداری	مساحت	تعداد بهره‌برداری	
480700	890266	1292085	1423824	1772784	2063403	جمع طبقات
127212	635842	254019	933949	381230	1427932	جمع کمتر از 1 هکتار
8169	193168	10612	230889	18781	412595	کمتر از 0/1 هکتار
14860	134418	21134	180316	35994	276991	0/1 تا کمتر از 0/2 هکتار
43240	173720	74802	272371	118043	403172	0/2 تا کمتر از 0/5 هکتار
60943	134537	147470	250374	208413	335174	0/5 تا کمتر از 1 هکتار
303669	244292	709530	458431	1013200	600445	جمع 1 تا کمتر از 5 هکتار
145093	155977	296117	275879	441209	373381	1 تا کمتر از 2 هکتار
105641	66710	240837	127184	346478	160055	2 تا کمتر از 3 هکتار
52936	21605	172576	55368	225512	67009	3 تا کمتر از 5 هکتار
49818	10132	328536	31444	378354	35027	جمع 5 هکتار و بیشتر
27643	7308	136060	23542	163703	26513	5 تا کمتر از 10 هکتار
11831	2398	71433	5984	83264	6487	10 تا کمتر از 20 هکتار
3948	325	42002	1539	45950	1614	20 تا کمتر از 50 هکتار
6396	101	79041	380	85437	413	50 هکتار و بیشتر

4- بهره‌برداری‌های دارای فعالیت باغداری متعلق به اشخاص حقیقی بر حسب وضع سواد و مدرک تحصیلی (بهره‌بردار و استان: 1386)

باسوادان بر حسب مدرک تحصیلی					بی‌سواد	استان
فوق دیپلم و بالاتر غیر کشاورزی	فوق دیپلم و بالاتر کشاورزی	راهنمایی و متوسطه	ابتدایی و غیر رسمی	جمع		
۸۵۳۱۶	۳۱۹۵۷	۵۱۸۱۰۸	۹۳۵۲۹۱	۱۵۷۰۶۷۲	۹۸۶۷۷۰	کل کشور
۴۲۴۵	۱۰۴۷	۱۹۰۱۶	۶۶۹۲۲	۹۱۲۳۰	۶۳۸۹۶	آذربایجان شرقی
۱۱۳۶	۳۵۳	۱۳۴۶۰	۲۳۰۲۲	۳۷۹۷۱	۴۹۹۶۹	آذربایجان غربی
۴۶۹۲	۲۰	۹۸۱۷	۱۴۹۷۳	۲۹۵۰۲	۲۳۱۰۱	اردبیل
۲۵۵۲	۶۲۲	۳۴۹۳۵	۷۰۲۵۸	۱۰۸۳۶۶	۴۰۱۴۰	اصفهان
۱۹۴	۵۵	۱۸۸۲	۱۵۸۲	۳۷۱۳	۳۸۸۹	ایلام
۱۰۶۹	۲۸۵	۱۱۱۹۰	۱۹۰۳۹	۳۱۵۸۳	۹۷۵۵	بوشهر
۸۰۰۲	۵۳۶۴	۲۳۴۹۵	۲۰۴۴۴	۵۷۳۰۵	۹۸۸۷	تهران
۱۴۴۳	۲۰۸	۳۹۰۰	۱۵۴۲۷	۲۰۹۷۹	۱۱۰۶۶	چهارمحال و بختیاری
۱۴۴۷	۱۳۴۰	۷۱۸۷	۱۹۶۴۶	۲۹۶۲۱	۱۱۷۹۵	خراسان جنوبی
۳۱۲۳	۲۲۶۱	۲۹۹۵۱	۸۲۴۵۵	۱۱۷۷۸۹	۶۱۰۵۹	خراسان رضوی
۱۳۴۰	۱۰۴	۴۳۱۵	۱۶۲۸۷	۲۲۰۴۵	۲۴۳۰۴	خراسان شمالی
۳۲۹	۴۷۹	۷۶۵۰	۹۳۸۱	۱۷۸۳۹	۲۵۷۷۵	خوزستان
۱۰۱	۶۹۳	۵۳۳۴	۲۰۹۷۰	۲۷۰۹۷	۱۸۸۹۵	زنجان
۵۲۲	۹۶	۶۰۷۵	۸۳۷۰	۱۵۰۶۳	۲۸۷۲	سمنان
۴۵۱	۹۶۷	۲۹۲۷۶	۱۶۷۷۷	۴۷۴۷۰	۵۶۲۶۳	سیستان و بلوچستان
۱۰۶۰۵	۳۵۱۴	۳۲۹۰۸	۵۴۰۵۲	۱۰۱۰۷۹	۴۸۰۵۶	فارس
۳۷۷۲	۲۷۳	۱۵۸۰۴	۳۵۷۰۶	۵۵۵۵۵	۲۴۴۵۰	قزوین
۳۴	۰	۴۶۳۸	۵۲۶۸	۹۹۴۰	۵۰۵۳	قم
۴۰	۸۶	۶۷۹۳	۲۲۰۱۷	۲۸۹۳۵	۳۲۱۵۵	کردستان
۲۱۵۲	۲۶۰۳	۴۱۳۱۷	۷۴۹۷۴	۱۲۱۰۴۵	۹۱۴۰۷	کرمان
۳۲۲۹	۱۹۰	۷۴۱۹	۱۹۰۶۱	۲۹۸۹۹	۱۸۵۱۳	کرمانشاه
۳۳۰	۱۹۵۱	۴۵۹۶	۵۲۴۲	۱۲۱۱۹	۹۲۰۱	کهگیلویه و بویراحمد
۵۰۰۱	۵۴۵	۱۳۷۳۲	۱۰۹۹۹	۳۰۲۷۶	۲۳۱۱۸	گلستان
۷۱۱۲	۲۵۷۲	۵۰۱۶۰	۷۷۶۱۵	۱۳۷۴۵۹	۹۴۸۹۴	گیلان
۱۱۳	۴۲۶	۲۴۲۲	۱۰۷۹۸	۱۳۷۵۹	۱۷۱۵۶	لرستان
۹۵۸۵	۲۶۲۵	۸۱۰۲۰	۷۶۹۲۹	۱۷۰۱۵۹	۶۴۷۴۴	مازندران
۱۰۴۹	۴۲۲	۱۲۴۴۵	۲۹۷۴۹	۴۳۶۶۵	۲۶۴۹۲	مرکزی
۱۷۹۶	۵۱۵	۹۵۵۳	۳۵۶۸۳	۴۷۵۴۷	۵۶۳۴۳	هرمزگان
۴۳۹۲	۲۲۸۳	۱۵۸۰۴	۴۳۴۵۷	۶۵۹۳۶	۳۷۰۳۸	همدان
۵۴۶۰	۶۰	۱۲۰۱۴	۲۸۱۹۱	۴۵۷۲۵	۲۵۴۸۳	یزد

5- بهره‌برداری‌های دارای فعالیت باغداری متعلق به اشخاص حقیقی بر حسب وضع سواد و مدرک تحصیلی بهره‌بردار و گروه‌های سنی بهره‌بردار: 1386 (بهره‌برداری)

باسوادان بر حسب مدرک تحصیلی					بی‌سواد	طبقات سن بهره‌بردار
فوق دیپلم و بالاتر غیر کشاورزی	فوق دیپلم و بالاتر کشاورزی	راهنمایی و متوسطه	ابتدایی و غیر رسمی	جمع		
۸۵۳۱۶	۳۱۹۵۷	۵۱۸۱۰۸	۹۳۵۲۹۱	۱۵۷۰۶۷۲	۹۸۶۷۷۰	کلیه سنین
۰	۰	۱۰	۷۷	۸۶	۰	کمتر از 15 سال
۳۱	۱۴۵	۱۳۴۵	۴۷۸	۱۹۹۹	۳۱	15-19 ساله
۶۵۹	۴۲۹	۱۹۶۳۴	۱۰۰۱۶	۳۰۷۳۸	۷۸۵	20-24 ساله
۱۴۷۲	۱۸۴۹	۴۴۵۳۳	۲۸۹۰۹	۷۶۷۶۲	۱۱۰۷۸	25-29 ساله
۱۰۲۲۸	۲۸۷۱	۷۸۶۸۱	۵۴۷۸۲	۱۴۶۵۶۲	۱۰۰۱۱	30-34 ساله
۱۵۳۹۵	۷۶۴۳	۸۲۹۴۱	۸۸۹۹۷	۱۹۴۹۷۶	۲۲۴۸۱	35-39 ساله
۱۱۲۸۴	۳۸۵۱	۸۳۳۳۳	۱۲۳۷۳۰	۲۲۲۱۹۸	۶۰۷۱۸	40-44 ساله
۱۴۴۵۲	۳۰۰۹	۷۸۸۳۵	۱۳۷۹۹۶	۲۳۴۲۹۱	۷۴۹۰۷	45-49 ساله
۱۳۹۲۶	۳۷۶۵	۶۹۲۴۴	۱۵۴۷۵۰	۲۴۱۶۸۵	۱۴۰۴۱۵	50-54 ساله
۹۴۷۸	۱۱۲۰	۲۷۶۲۹	۹۷۶۵۷	۱۳۵۸۸۳	۱۲۱۵۹۰	55-59 ساله
۵۱۲۶	۱۷۶۱	۱۷۸۷۰	۹۶۱۰۹	۱۲۰۸۶۵	۱۳۷۵۳۰	60-64 ساله
۱۱۱۴	۲۲۰۰	۷۵۹۵	۵۰۱۶۶	۶۱۰۷۵	۱۰۹۵۶۳	65-69 ساله
۱۱۱۲	۲۹۶۲	۳۵۸۴	۴۵۵۸۵	۵۳۲۴۴	۱۶۰۴۴۰	70-74 ساله
۸۶۳	۳۸	۱۲۴۲	۲۴۵۵۱	۲۶۶۹۴	۷۱۲۶۶	75-79 ساله
۱۷۷	۳۱۵	۱۶۳۱	۲۱۴۸۹	۲۳۶۱۳	۶۵۹۵۵	80 ساله و بیش تر

6- بهره‌برداری‌های دارای فعالیت باغداری متعلق به اشخاص حقیقی بر حسب جنس بهره‌بردار و استان: 1386 (بهره‌برداری)

جنس		جمع	استان
زن	مرد		
103619	2453824	2557442	کل کشور
3135	151991	155126	آذربایجان شرقی
4151	83790	87941	آذربایجان غربی
1872	50731	52603	اردبیل
10865	137641	148506	اصفهان
179	7423	7602	ایلام
4590	36748	41338	بوشهر
2253	64939	67192	تهران
553	31491	32044	چهارمحال و بختیاری
2703	38713	41416	خراسان جنوبی
7432	171416	178848	خراسان رضوی
1394	44955	46349	خراسان شمالی
107	43507	43614	خوزستان
323	45668	45991	زنجان
194	17740	17934	سمنان
2387	101347	103734	سیستان و بلوچستان
4816	144319	149135	فارس
2416	77589	80005	قزوین
925	14068	14993	قم
2123	58967	61090	کردستان
9431	203022	212453	کرمان
2713	45699	48412	کرمانشاه
57	21263	21320	کهگیلویه و بویراحمد
692	52702	53394	گلستان
16039	216314	232353	گیلان
55	30860	30915	لرستان
6469	228434	234904	مازندران
1150	69008	70158	مرکزی
6347	97543	103889	هرمزگان
3796	99178	102974	همدان
4453	66755	71209	یزد

7- تعداد بهره‌برداری، سطح کاشت ساده، تعداد درخت و مقدار تولید محصولات دائمی بر حسب نام محصول: 1386 (بهره‌برداری- هکتار- هزار اصله- تن)

کاشت ساده (تک محصولی)				کل		نام محصول	
تولید	تعداد درخت		سطح کاشت	تعداد بهره‌برداری	تولید		تعداد بهره‌برداری
	نهال	بارور					
7031128	268089	819026	1292083	xx	11215762	xx	جمع
576195	3291	33521	53123	86852	693666	380463	انار
40540	394	3688	18950	15973	76414	343260	انجیر
1852102	7094	274263	220836	452546	2255672	854062	انگور
60925	2958	3721	10683	35599	269139	578278	انواع آلو و گوجه
11317	105686	41421	48947	125047	26677	624997	انواع تبریزی ^(1و2)
75394	7044	24084	72974	89825	158050	396135	بادام
953614	10352	50760	114885	164072	1502819	475174	پرتقال
442060	27551	233060	251467	138535	444647	154455	پسته
165717	-	-	19473	41489	165717	41489	چای
610847	6763	31470	156618	172153	1023126	413349	خرما
112340	1573	4700	17257	31474	371814	578327	زردآلو و قیسی
36325	1664	814	4952	2474	43733	39956	زیتون
968544	17407	32116	130291	131415	1662430	742867	سیب
226629	5793	12135	60289	121184	433630	964443	گردو
32646	63	1274	3053	4324	153390	292927	گلابی
110850	1937	8639	13350	24659	358732	427143	گیلاس و آلبالو
109608	430	2814	9769	16024	276138	188047	نارنگی
161338	4986	10612	20786	27110	496120	369451	هلو، شلیل و شفتالو
484137	63103	49934	64380	80669	803848	699596	سایر



7- تعداد بهره‌برداری، سطح کاشت ساده، تعداد درخت و مقدار تولید محصولات دائمی بر حسب نام محصول: 1386 (دنباله)
(بهره‌برداری- هکتار- هزار اصله- تن)

کاشت پراکنده			کاشت مخلوط (چند محصولی)				نام محصول	
تولید	تعداد درخت		تعداد بهره‌برداری	تولید	تعداد درخت			تعداد بهره‌برداری
	نهال	بارور			نهال	بارور		
565773	38989	53163	xx	3618862	71206	211019	xx	جمع
17881	93	1034	139352	99590	1116	7480	160148	انار
15826	134	731	225986	20048	709	2922	116227	انجیر
17915	96	937	153169	385655	1800	24690	253024	انگور
27225	521	1400	221025	180989	4199	12245	326171	انواع آلو و گوجه
9215	32086	24368	368234	6146	15822	17511	147246	انواع تبریزی ⁽¹⁾
15857	407	1726	80755	66799	5496	14089	233912	بادام
44716	489	4753	219058	504489	2840	15594	126227	پرتقال
100	29	283	8397	2487	231	935	7643	پسته
0	-	-	0	0	-	-	0	چای
202737	957	7443	222559	209541	820	7776	49188	خرما
20702	399	1112	131017	238772	4239	13124	419299	زردآلو و قیسی
2270	262	120	31098	5139	82	203	6430	زیتون
25542	541	908	166877	668343	13168	23491	458376	سیب
49240	1423	2900	380783	157761	5980	12481	477501	گردو
11385	73	378	81868	109359	1921	3970	207827	گلابی
12068	379	1095	101853	235814	5040	21439	306005	گیلاس و آلبالو
24743	65	518	103153	141788	445	4057	71165	نارنگی
15367	417	937	92914	319415	5285	18378	251948	هلو، شلیل و شفتالو
52984	618	2520	354382	266727	2013	10634	295867	سایر

(1) تبریزی، سپیدار، کیبده، شالک، پده، اشن و ...

(2) تولید محصولات تبریزی به واحد هزار اصله است.

8- تعداد بهره‌برداری، سطح کاشت ساده، تعداد درخت و مقدار تولید سیب بر حسب استان: 1386
(بهره‌برداری- هکتار- هزار اصله- تن)

کاشت ساده (تک محصولی)				کل		استان	
تولید	تعداد درخت		سطح کاشت	تعداد بهره‌برداری	تولید		تعداد بهره‌برداری
	نهال	بارور					
968544	17407	32116	130291	131415	1662430	742867	کل کشور
95415	3000	4325	19305	18815	244418	112531	آذربایجان شرقی
347980	4091	8101	41217	34997	437008	57600	آذربایجان غربی
119041	1200	3467	9711	8367	137090	68080	اصفهان
59124	75	2047	8298	4333	162366	40267	تهران
43748	360	2212	4125	6033	137979	69574	خراسان رضوی
89251	2145	3658	14980	10850	109230	28457	فارس
213986	6536	8306	32654	48021	434340	366359	سایر

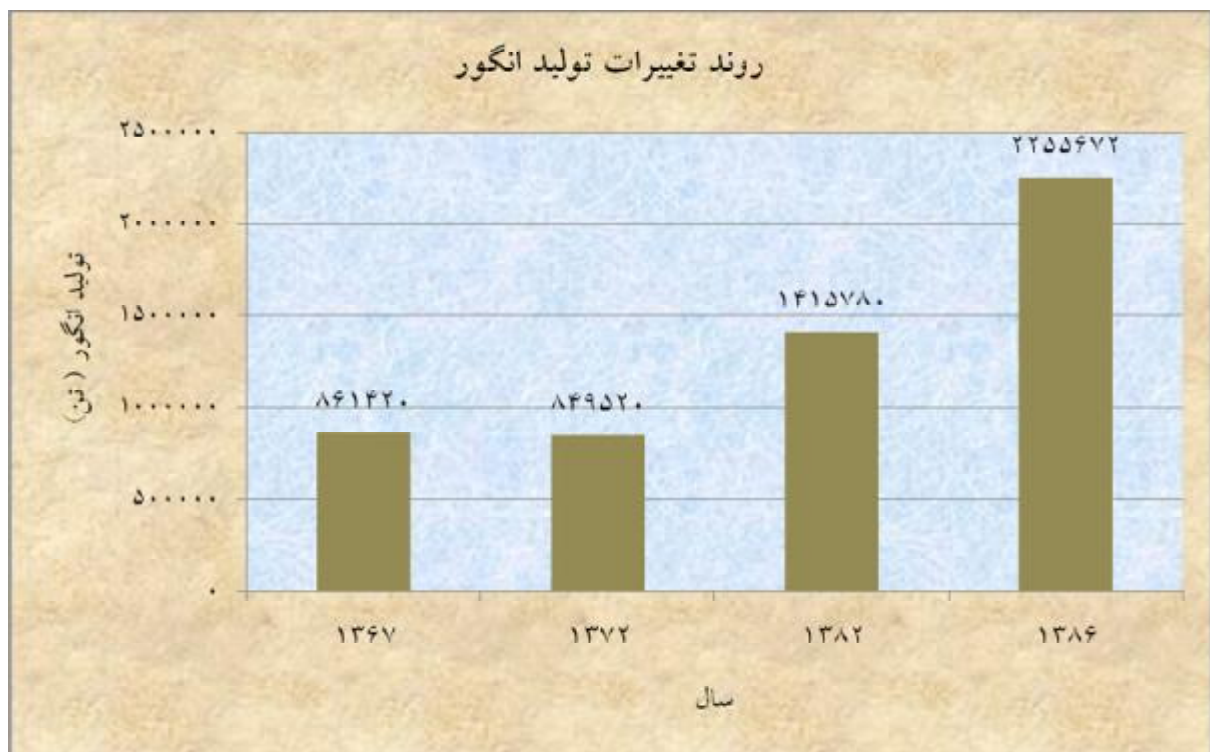
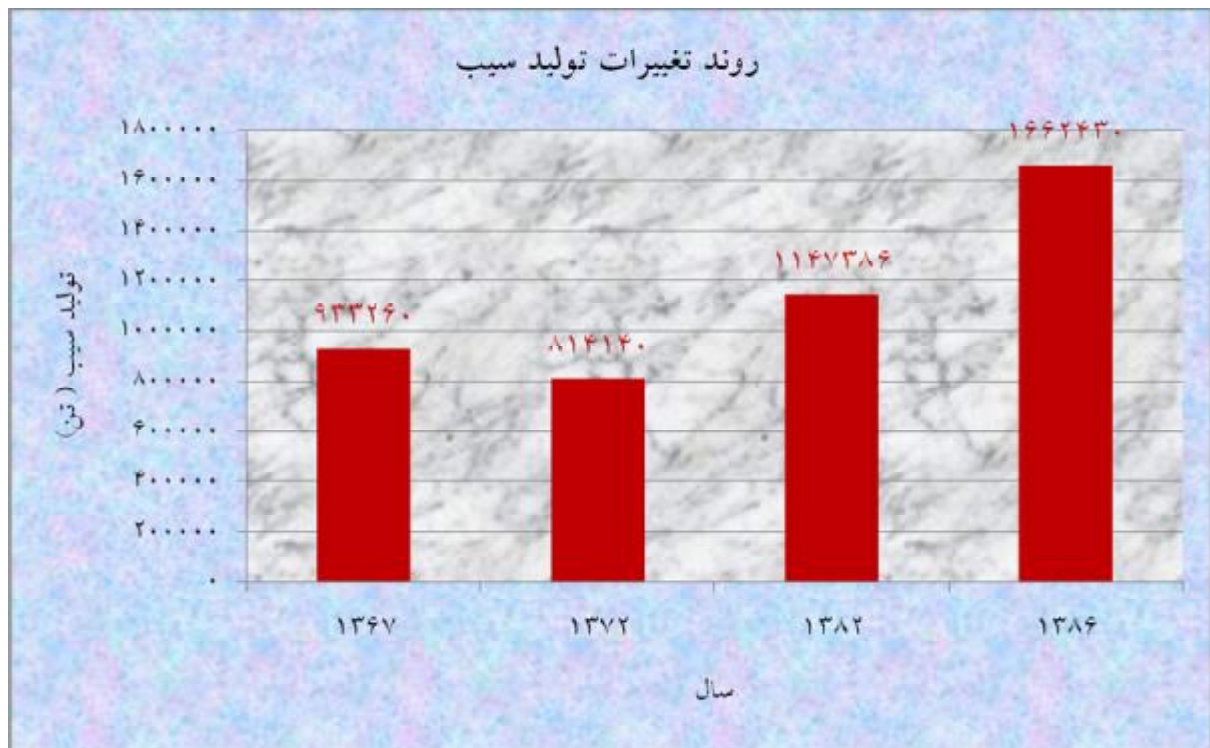
کاشت پراکنده				کاشت مخلوط (چند محصولی)				استان
تولید	تعداد درخت		تعداد بهره‌برداری	تولید	تعداد درخت		تعداد بهره‌برداری	
	نهال	بارور			نهال	بارور		
25542	541	908	166877	668343	13168	23491	458376	کل کشور
1655	66	54	4018	147348	4042	5468	91689	آذربایجان شرقی
3228	130	122	8374	85800	554	1539	14853	آذربایجان غربی
1219	43	54	17107	16830	122	938	42607	اصفهان
785	1	20	5494	102458	354	3021	30488	تهران
3229	10	90	7437	91002	822	3639	56511	خراسان رضوی
583	3	27	4031	19396	2439	972	14762	فارس
14844	288	540	120416	205509	4835	7913	207467	سایر

9- تعداد بهره‌برداری، سطح کاشت ساده، تعداد درخت و مقدار تولید انگور بر حسب استان: 1386:

(بهره‌برداری- هکتار- هزار اصله- تن)

کاشت ساده (تک محصولی)					کل		استان
تولید	تعداد درخت		سطح کاشت	تعداد بهره‌برداری	تولید	تعداد بهره‌برداری	
	نهال	بارور					
1852102	7094	274263	220836	452546	2255672	854062	کل کشور
162248	373	11216	15041	19564	185334	48199	آذربایجان شرقی
68104	867	11151	15802	23724	71230	27197	آذربایجان غربی
268690	433	35397	16553	35139	357425	89975	خراسان رضوی
105944	229	28621	17444	31103	109941	35970	خراسان شمالی
139569	1534	17342	16321	32691	141004	37890	زنجان
209607	859	29942	31365	24220	370520	40934	فارس
167032	331	38409	36725	39395	172906	48832	قزوین
201151	326	23913	19170	51607	225420	60380	مرکزی
232998	221	33947	21666	81744	236450	84718	همدان
296759	1922	44326	30748	113359	385443	379966	سایر

کاشت پراکنده				کاشت مخلوط (چند محصولی)				استان
تولید	تعداد درخت		تعداد بهره‌برداری	تولید	تعداد درخت		تعداد بهره‌برداری	
	نهال	بارور			نهال	بارور		
17915	96	937	153169	385655	1800	24690	253024	کل کشور
111	4	12	408	22975	162	3106	28500	آذربایجان شرقی
475	1	29	1483	2651	12	216	1991	آذربایجان غربی
2271	8	96	9932	86464	900	6957	46835	خراسان رضوی
99	0	19	373	3898	48	450	4505	خراسان شمالی
276	3	11	2590	1159	31	165	2617	زنجان
1018	9	54	6052	159895	59	1622	10759	فارس
114	3	25	994	5760	7	1993	8559	قزوین
55	0	2	160	24215	3	2786	8618	مرکزی
14	0	1	149	3437	0	820	2825	همدان
13481	68	689	131025	75202	576	6575	137816	سایر



10- تعداد بهره‌برداری، سطح کاشت ساده، تعداد درخت و مقدار تولید خرما بر حسب استان: 1386

(بهره‌برداری- هکتار- هزار اصله- تن)

کاشت ساده (تک محصولی)				کل			استان
تولید	تعداد درخت		سطح کاشت	تعداد بهره‌برداری	تولید	تعداد بهره‌برداری	
	نهال	بارور					
610847	6763	31470	156618	172153	1023126	413349	کل کشور
78327	353	2266	20049	15207	91191	41132	بوشهر
44812	974	3987	27508	27413	46323	42877	خوزستان
68152	706	3446	25066	27105	214789	103694	سیستان و بلوچستان
41008	155	2429	15046	11547	51224	43571	فارس
302668	4195	15013	44179	53482	475698	77692	کرمان
75092	359	4268	24297	36707	126846	98521	هرمزگان
789	22	60	662	692	17055	5863	سایر

کاشت پراکنده				کاشت مخلوط (چند محصولی)				استان
تولید	تعداد درخت		تعداد بهره‌برداری	تولید	تعداد درخت		تعداد بهره‌برداری	
	نهال	بارور			نهال	بارور		
202737	957	7443	222559	209541	820	7776	49188	کل کشور
3539	9	101	26369	9325	64	297	3432	بوشهر
1311	57	91	16467	200	3	2	24	خوزستان
134666	553	5121	74808	11972	106	556	4396	سیستان و بلوچستان
2263	11	106	29586	7953	32	155	2805	فارس
13004	5	275	5918	160026	418	5910	18873	کرمان
32037	174	1111	65175	19717	195	845	18196	هرمزگان
15918	149	638	4236	348	1	11	1461	سایر

11- تعداد بهره برداری، سطح کاشت ساده، تعداد درخت و مقدار تولید پرتقال بر حسب استان: 1386
(بهره برداری- هکتار- هزار اصله- تن)

کاشت ساده (تک محصولی)				کل		استان	
تولید	تعداد درخت		سطح کاشت	تعداد بهره برداری	تولید		تعداد بهره برداری
	نهال	بارور					
953614	10352	50760	114885	164072	1502819	475174	کل کشور
530127	247	26308	46974	20160	556103	33549	فارس
129708	3660	9030	14557	11298	438802	28841	کرمان
6057	139	1456	2961	8688	22768	100806	گیلان
265171	5007	11717	44140	102752	441509	216881	مازندران
22551	1299	2249	6254	21174	43636	95096	سایر

کاشت پراکنده				کاشت مخلوط (چند محصولی)				استان
تولید	تعداد درخت		تعداد بهره برداری	تولید	تعداد درخت		تعداد بهره برداری	
	نهال	بارور			نهال	بارور		
44716	489	4753	219058	504489	2840	15594	126227	کل کشور
448	5	26	7860	25529	108	917	5738	فارس
691	6	26	1763	308404	936	8146	16409	کرمان
14984	313	3887	82671	1727	172	341	12385	گیلان
17975	44	381	56909	158362	1283	5449	67425	مازندران
10619	120	434	69855	10467	341	741	24270	سایر

