

ریاست جمهوری
سازمان برنامه و بودجه کشور
مرکز آمار ایران

نتایج تفصیلی

طرح آمارگیری باغداری (محصولات دائمی) - ۱۴۰۱

مرکز آمار ایران



مرکز آمار ایران



نشانه‌های نشریات مرکز آمار ایران

- آمار گردآوری نشده است.
- ... آمار در دسترس نیست.
- x ذاتاً یا عملاً وجود ندارد.
- xx جمع و محاسبه غیر ممکن یا بی‌معنی است.
- | رقم کمتر از نصف واحد است.
- // رقم (نسبت) ناچیز و قابل صرف‌نظر کردن است.
- * رقم غیر قطعی است.
- ** رقم جنبه تخمینی دارد.
- ⊖ به‌دلیل حفظ محرمانگی، رقم قابل انتشار نیست.

اختلاف در سرجمع‌ها به علت سرراست کردن ارقام است. محاسبه نسبت‌ها و شاخص‌ها قبل از سرراست کردن ارقام صورت گرفته است.

مرکز آمار ایران

نتایج تفصیلی طرح آمارگیری باغداری (محصولات دائمی)-۱۴۰۱

تاریخ انتشار: چاپ اول مهر ۱۴۰۲

شماره: ۷۰

شماره مسلسل نشریات مرکز آمار ایران ۵۲۴۹

ناشر: دفتر ریاست، روابط عمومی و همکاری‌های بین‌الملل

قیمت: ۷۰۰۰۰ ریال

چاپ در چاپخانه مرکز آمار ایران

نقل قول از مطالب این کتاب با ذکر منبع بلامانع است.

تهران، کدپستی ۱۴۱۴۶۶۳۱۱۱، خیابان دکتر فاطمی، خیابان رهی معیری، تلفن ۸۸۹۶۴۴۷۲

دورنگار: ۸۸۹۶۴۴۷۲

□ URL: <http://www.amar.org.ir>

□ E-mail: sci@sci.org.ir

مرکز آمار ایران



پیشگفتار

فعالیت باغداری یکی از زیربخش‌های بسیار مهم بخش کشاورزی به حساب می‌آید که همراه با فعالیت زراعت، در حدود ۷۱ درصد از ارزش افزوده بخش کشاورزی به قیمت ثابت را تشکیل می‌دهد. پس از اجرای سرشماری عمومی کشاورزی ۱۳۸۲ و فراهم آمدن چارچوب آماری مناسب، طرح‌های آماری جدیدی در زمینه فعالیت‌های عمده و اصلی بخش کشاورزی تدارک دیده شد. یکی از این طرح‌های مهم در سال ۱۳۸۶ با عنوان طرح آمارگیری باغداری اجرا و نتایج آن نیز منتشر شد. در سال ۱۳۸۹ بر اساس تفاهم‌نامه‌ای که بین مرکز آمار ایران و وزارت جهاد کشاورزی منعقد شد، طرح آمارگیری باغداری به صورت مشترک توسط دو دستگاه اجرا و نتایج آن منتشر شد. با اجرای سرشماری عمومی کشاورزی ۱۳۹۳ و تهیه چارچوب بهنگام از بهره‌برداران کشاورزی، طرح آمارگیری باغداری در خرداد ۱۳۹۴، مرداد ۱۳۹۶ و مرداد ۱۳۹۸ با استفاده از چارچوب مذکور تهیه و به مرحله اجرا درآمد. در شهریور ۱۴۰۱ نیز طرح آمارگیری باغداری (محصولات دائمی) با استفاده از چارچوب حاصل از سرشماری عمومی کشاورزی سال ۱۳۹۳ اجرا شد، که چکیده نتایج آن در قالب این نشریه ارائه می‌شود.

مرکز آمار ایران از همه همکاران معاونت آمار و اطلاعات سازمان‌های مدیریت و برنامه‌ریزی استان‌ها که تلاش و همکاری گسترده‌ای در اجرای این طرح داشته‌اند، قدردانی می‌کند.

امید است که اطلاعات ارائه‌شده مورد استفاده تصمیم‌گیران، برنامه‌ریزان و پژوهشگران قرار گیرد و این مرکز با بهره‌گیری از نظرهای آن‌ها گام‌های ارزشمندی را به منظور تهیه و ارائه اطلاعات آماری مورد نیاز بردارد.



مرکز آمار ایران

فهرست مندرجات

صفحه	عنوان
۹	مقدمه
۱۰	نکاتی در مورد استفاده از جدول‌های آماری
۱۲	مشخصات کلی طرح
۱۵	تعاریف و مفاهیم
۱۷	یافته‌های مهم
۱۸	آ) روند تغییرات تعداد بهره‌برداری‌های دارای فعالیت باغداری
۱۸	ب) روند تغییرات مساحت باغ و قلمستان‌های کشور
۱۹	پ) روند تغییرات تولید محصولات دائمی

جدول‌های آماری

۲۳	۱- بهره‌برداری‌های دارای فعالیت باغداری و تولید کل محصولات باغی به تفکیک استان
۲۴	۲- تعداد و مساحت بهره‌برداری‌های دارای باغ و قلمستان برحسب نوع کاشت به تفکیک استان: ۱۴۰۱
۲۵	۳- تعداد و مساحت بهره‌برداری‌های دارای باغ و قلمستان برحسب نوع کاشت به تفکیک وسعت اراضی باغ و قلمستان: ۱۴۰۱
۲۶	۴- تعداد بهره‌برداری، سطح کاشت ساده، تعداد درخت و مقدار تولید محصولات دائمی به تفکیک استان
۲۸	۵- تعداد بهره‌برداری، سطح کاشت ساده، تعداد درخت و مقدار تولید محصولات دائمی به تفکیک نام محصول
۳۰	۶- تعداد بهره‌برداری، سطح کاشت ساده، تعداد درخت و مقدار تولید آلبالو به تفکیک استان
۳۱	۷- تعداد بهره‌برداری، سطح کاشت ساده، تعداد درخت و مقدار تولید آلبالو به تفکیک وسعت اراضی باغ و قلمستان
۳۲	۸- تعداد بهره‌برداری، سطح کاشت ساده، تعداد درخت و مقدار تولید انار به تفکیک استان
۳۳	۹- تعداد بهره‌برداری، سطح کاشت ساده، تعداد درخت و مقدار تولید انار به تفکیک وسعت اراضی باغ و قلمستان
۳۴	۱۰- تعداد بهره‌برداری، سطح کاشت ساده، تعداد درخت و مقدار تولید انجیر به تفکیک استان
۳۶	۱۱- تعداد بهره‌برداری، سطح کاشت ساده، تعداد درخت و مقدار تولید انجیر به تفکیک وسعت اراضی باغ و قلمستان
۳۷	۱۲- تعداد بهره‌برداری، سطح کاشت ساده، تعداد درخت و مقدار تولید انگور به تفکیک استان
۳۹	۱۳- تعداد بهره‌برداری، سطح کاشت ساده، تعداد درخت و مقدار تولید انگور به تفکیک وسعت اراضی باغ و قلمستان
۴۰	۱۴- تعداد بهره‌برداری، سطح کاشت ساده، تعداد درخت و مقدار تولید انواع آلو و گوجه به تفکیک استان
۴۲	۱۵- تعداد بهره‌برداری، سطح کاشت ساده، تعداد درخت و مقدار تولید انواع آلو و گوجه به تفکیک وسعت اراضی باغ و قلمستان
۴۳	۱۶- تعداد بهره‌برداری، سطح کاشت ساده، تعداد درخت و مقدار تولید انواع تبریزی و اکالیپتوس به تفکیک استان
۴۴	۱۷- تعداد بهره‌برداری، سطح کاشت ساده، تعداد درخت و مقدار تولید انواع تبریزی و اکالیپتوس به تفکیک وسعت اراضی باغ و قلمستان
۴۵	۱۸- تعداد بهره‌برداری، سطح کاشت ساده، تعداد درخت و مقدار تولید بادام به تفکیک استان

- ۱۹- تعداد بهره‌برداری، سطح کاشت ساده، تعداد درخت و مقدار تولید بادام به تفکیک وسعت اراضی باغ و قلمستان ۴۶
- ۲۰- تعداد بهره‌برداری، سطح کاشت ساده، تعداد درخت و مقدار تولید پرتقال به تفکیک استان ۴۷
- ۲۱- تعداد بهره‌برداری، سطح کاشت ساده، تعداد درخت و مقدار تولید پرتقال به تفکیک وسعت اراضی باغ و قلمستان ۴۸
- ۲۲- تعداد بهره‌برداری، سطح کاشت ساده، تعداد درخت و مقدار تولید پسته به تفکیک استان ۴۹
- ۲۳- تعداد بهره‌برداری، سطح کاشت ساده، تعداد درخت و مقدار تولید پسته به تفکیک وسعت اراضی باغ و قلمستان ۵۰
- ۲۴- تعداد بهره‌برداری، سطح کاشت ساده، تعداد درخت و مقدار تولید چای به تفکیک استان ۵۱
- ۲۵- تعداد بهره‌برداری، سطح کاشت ساده، تعداد درخت و مقدار تولید چای به تفکیک وسعت اراضی باغ و قلمستان ۵۲
- ۲۶- تعداد بهره‌برداری، سطح کاشت ساده، تعداد درخت و مقدار تولید خرما به تفکیک استان ۵۳
- ۲۷- تعداد بهره‌برداری، سطح کاشت ساده، تعداد درخت و مقدار تولید خرما به تفکیک وسعت اراضی باغ و قلمستان ۵۴
- ۲۸- تعداد بهره‌برداری، سطح کاشت ساده، تعداد درخت و مقدار تولید زردآلو و قیسی به تفکیک استان ۵۵
- ۲۹- تعداد بهره‌برداری، سطح کاشت ساده، تعداد درخت و مقدار تولید زردآلو و قیسی به تفکیک وسعت اراضی باغ و قلمستان ۵۶
- ۳۰- تعداد بهره‌برداری، سطح کاشت ساده، تعداد درخت و مقدار تولید زیتون به تفکیک استان ۵۷
- ۳۱- تعداد بهره‌برداری، سطح کاشت ساده، تعداد درخت و مقدار تولید زیتون به تفکیک وسعت اراضی باغ و قلمستان ۵۸
- ۳۲- تعداد بهره‌برداری، سطح کاشت ساده، تعداد درخت و مقدار تولید سیب به تفکیک استان ۵۹
- ۳۳- تعداد بهره‌برداری، سطح کاشت ساده، تعداد درخت و مقدار تولید سیب به تفکیک وسعت اراضی باغ و قلمستان ۶۱
- ۳۴- تعداد بهره‌برداری، سطح کاشت ساده، تعداد درخت و مقدار تولید گردو به تفکیک استان ۶۲
- ۳۵- تعداد بهره‌برداری، سطح کاشت ساده، تعداد درخت و مقدار تولید گردو به تفکیک وسعت اراضی باغ و قلمستان ۶۴
- ۳۶- تعداد بهره‌برداری، سطح کاشت ساده، تعداد درخت و مقدار تولید گلابی به تفکیک استان ۶۵
- ۳۷- تعداد بهره‌برداری، سطح کاشت ساده، تعداد درخت و مقدار تولید گلابی به تفکیک وسعت اراضی باغ و قلمستان ۶۷
- ۳۸- تعداد بهره‌برداری، سطح کاشت ساده، تعداد درخت و مقدار تولید گیلاس به تفکیک استان ۶۸
- ۳۹- تعداد بهره‌برداری، سطح کاشت ساده، تعداد درخت و مقدار تولید گیلاس به تفکیک وسعت اراضی باغ و قلمستان ۶۹
- ۴۰- تعداد بهره‌برداری، سطح کاشت ساده، تعداد درخت و مقدار تولید نارنگی به تفکیک استان ۷۰
- ۴۱- تعداد بهره‌برداری، سطح کاشت ساده، تعداد درخت و مقدار تولید نارنگی به تفکیک وسعت اراضی باغ و قلمستان ۷۱
- ۴۲- تعداد بهره‌برداری، سطح کاشت ساده، تعداد درخت و مقدار تولید هلو، شلیل و شفتالو به تفکیک استان ۷۲
- ۴۳- تعداد بهره‌برداری، سطح کاشت ساده، تعداد درخت و مقدار تولید هلو، شلیل و شفتالو به تفکیک وسعت اراضی باغ و قلمستان ۷۴
- ۴۴- تعداد بهره‌برداری، سطح کاشت ساده، تعداد درخت و مقدار تولید سایر محصولات دائمی به تفکیک استان ۷۵
- ۴۵- تعداد بهره‌برداری، سطح کاشت ساده، تعداد درخت و مقدار تولید سایر محصولات دائمی به تفکیک وسعت اراضی باغ و قلمستان ۷۷
- ۴۶- مقدار و ارزش کودهای مصرف‌شده در بهره‌برداری به تفکیک استان: ۱۴۰۰ ۷۸
- ۴۷- مقدار و ارزش کودهای مصرف‌شده در بهره‌برداری به تفکیک وسعت اراضی: ۱۴۰۰ ۸۰
- ۴۸- مقدار و ارزش نهاده‌های مصرف‌شده در بهره‌برداری به تفکیک استان: ۱۴۰۰ ۸۲
- ۴۹- مقدار و ارزش نهاده‌های مصرف‌شده در بهره‌برداری به تفکیک وسعت اراضی: ۱۴۰۰ ۸۵



مقدمه

به منظور تأمین نیازهای آماری برنامه‌ریزان بخش کشاورزی، اجرای آمارگیری‌های نمونه‌ای در فاصله سرشماری‌های کشاورزی یکی از برنامه‌های مرکز آمار ایران از بدو تأسیس بوده است. در همین راستا در شهریور ۱۴۰۱، طرح آمارگیری باغداری با هدف پوشش بهره‌برداری‌های دارای فعالیت باغداری، در ۱۳۱ استان اجرا شد. در این طرح، اطلاعات گسترده‌ای مانند تعداد بهره‌برداری‌های دارای فعالیت باغداری، مساحت باغ و قلمستان (به تفکیک ساده و مخلوط)، مقدار تولید محصولات باغی و تعداد درختان بارور و نهال در بهره‌برداری‌های دارای فعالیت باغداری گردآوری شده است. استفاده کاربران از اطلاعات ارائه شده به هر شکل و در هر قالبی که باشد، مستلزم آشنایی با مفاهیم، اصطلاحات فنی و روش‌های اجرایی به کار رفته در این طرح آمارگیری است که پیوست لاینفک نتایج طرح محسوب می‌شود. از آنجا که اغلب مفاهیم و اصطلاحات مورد بحث، مخصوص این طرح آمارگیری است و ممکن است با برداشت‌های موجود در اذهان عمومی متفاوت باشد، ممکن است کاربران محترم، بدون توجه به تعاریف و مفاهیم، دچار برداشت‌های سلیقه‌ای شوند. لذا به آنان در هر سطحی که باشند و هر هدفی که از کاربرد نتایج طرح داشته باشند، مطالعه تعاریف و مفاهیم، اکیداً توصیه می‌شود.

نکاتی در مورد استفاده از جدول‌های آماری

هر جدول آماری از «عنوان»، «سرستون‌ها»، «ستون شرح» و «متن جدول» تشکیل شده است که باید به مندرجات آن‌ها با دقت توجه شود. متن جدول شامل اعدادی است که اطلاعات آماری را تشکیل می‌دهند و به وسیله مندرجات سه قسمت (عنوان، سرستون و شرح) قابل درک و تبیین هستند. در برخی موارد، مطالب مندرج در سه قسمت نام‌برده شده برای درک اطلاعات متن کافی نیست و باید به زیرنویس‌ها، تعاریف و توضیحات این راهنما یا مجموعه راهنمای مأمور آمارگیری نیز توجه شود.

در عنوان جدول معمولاً سطح جغرافیایی تحت پوشش، زمان آماری و ماهیت یا موضوع اعداد متن جدول به‌طور کلی توضیح داده می‌شود. ستون شرح و سرستون‌ها به‌طور دقیق ماهیت و مفهوم اطلاع مندرج در خانه محل تقاطع را مشخص می‌کند. در جدول‌های آماری نتایج این طرح، از ستون شرح عموماً برای طبقه‌بندی بهره‌برداری‌های دارای فعالیت باغداری استفاده شده است و ممکن است یک قلم آماری با چند نوع طبقه‌بندی و در چند جدول به شرح زیر ارائه شود:

(۱) طبقه‌بندی بر اساس تقسیمات جغرافیایی (استان)

(۲) طبقه‌بندی بر اساس وسعت اراضی باغ و قلمستان

شایان ذکر است که اگر یک قلم اطلاع با پوشش یکسان در چند جدول با طبقه‌بندی‌های متفاوت ارائه شود، سطر جمع در همه آن جدول‌ها با هم مساوی خواهد بود و ممکن است اختلاف جزئی ناشی از گرد شدن اعداد در آن وجود داشته باشد. باید توجه شود که در برخی جدول‌ها سرجمع‌های طبقه‌بندی وسعت اراضی باغ و قلمستان محصولات به‌دلیل عدم پوشش درختان پراکنده، کمتر یا مساوی سرجمع‌ها در طبقه‌بندی استانی خواهد بود.

توضیحات مهم

- بهره‌برداری‌های دارای فعالیت باغداری، شامل همه بهره‌برداری‌های دارای باغ و قلمستان یا درختان پراکنده است که متعلق به اشخاص حقیقی یا حقوقی‌اند.
- بهره‌برداری‌های دارای باغ و قلمستان منحصراً شامل بهره‌برداری‌های دارای باغ و قلمستان به‌صورت کاشت مجتمع (اعم از اشخاص حقیقی

و حقوقی) است و بهره‌برداری‌هایی را که دارای باغ و قلمستان نیستند ولی دارای درختان پراکنده در حاشیه مزارع و... هستند در بر نمی‌گیرد.

- به‌منظور کاهش هزینه‌های اجرای طرح از طریق کاهش اندازه نمونه تصمیم گرفته شد اطلاعات مربوط به محصولات آلبالو، انار، انجیر (آبی و دیم)، انگور (آبی و دیم)، انواع آلو و گوجه، انواع تبریزی و اکالیپتوس، بادام (آبی و دیم)، پرتقال، پسته، چای، خرما، زردآلو و قیسی، زیتون، سیب، گردو، گلابی، گیلاس، نارنگی و هلو، شلیل و شفتالو که بر اساس اطلاعات حاصل از سرشماری عمومی کشاورزی-۱۳۹۳ تعداد درخت بارور و نهال آن‌ها بیش از ۹۵ درصد کل تعداد درخت بارور و نهال محصولات دائمی را به خود اختصاص داده است، به تفکیک نام محصول و سایر محصولات باغی تحت عنوان «سایر محصولات دائمی» استخراج و منتشر شود.
- در کلیه جدول‌های آماری اطلاعات مربوط به تعداد بهره‌برداری، مساحت باغ و قلمستان و تعداد درخت بارور و نهال بهره‌برداری‌ها مربوط به روز آمارگیری می‌باشد.
- با توجه به زمان اجرای طرح (تابستان ۱۴۰۱) مقدار تولید سال ۱۴۰۱ در مورد محصولاتی از قبیل گیلاس، آلبالو، انواع آلو و گوجه و... رقم قطعی تولید و برای محصولاتی از قبیل پرتقال، نارنگی، سیب و... که برداشت آن‌ها بعد از اجرای طرح انجام شده، پیش‌بینی تولید می‌باشد.

مرکز آمار ایران

مشخصات کلی طرح

هدف کلی

هدف کلی از اجرای این طرح، برآورد اطلاعات آماری مورد نیاز فعالیت باغداری در سطح هر یک از استان‌ها و کل کشور برای زمان آماری تعریف شده است.

جامعه هدف

جامعه هدف این طرح، همه بهره‌برداران کشورهای کشاورزی در نقاط شهری و روستایی کشور (متعلق به خانوارهای معمولی ساکن، بهره‌برداران غیر ساکن و شرکت‌های رسمی و مؤسسات عمومی) در سال ۱۴۰۱ است که در روز آمارگیری دارای فعالیت باغداری هستند.

جامعه آمارگیری

جامعه آمارگیری این طرح منطبق بر جامعه هدف است.

واحد آماری

واحد آماری این طرح یک بهره‌بردار کشاورزی دارای فعالیت باغداری در نقاط شهری یا روستایی کشور (متعلق به خانوارهای معمولی ساکن، بهره‌برداران غیر ساکن و شرکت‌های رسمی و مؤسسات عمومی) در سال ۱۴۰۱ است.

زمان آماری

زمان آماری برای برخی از اقلام روز آمارگیری و برای برخی دیگر سال تقویمی ۱۴۰۰ و ۱۴۰۱ است.

زمان آمارگیری

زمان آمارگیری این طرح ۵ شهریور الی ۳۱ شهریور سال ۱۴۰۱ است.

۱- یک بهره‌بردار کشاورزی در صورتی دارای فعالیت باغداری است که دارای حداقل ۲۰۰ متر مربع باغ و قلم‌ستان باشد. برای محصولات زیر در صورت برقرار نبودن شرط مذکور (حداقل ۲۰۰ متر مربع باغ و قلمستان) با توجه به تعداد درخت جزو جامعه هدف این طرح محسوب می‌شود.

تعداد درخت	نام محصول
۲ اصله و بیش‌تر	خرما، گردو، پرتقال، بادام و با انجیر
۱۰ اصله و بیش‌تر	انواع تریزی و اکالیپتوس

روش آمارگیری

این طرح به روش آمارگیری نمونه‌ای انجام می‌شود.

روش گردآوری اطلاعات

در این طرح اطلاعات به صورت زیر گردآوری شده است:

- اطلاعات خانوارهای بهره‌بردار ساکن از طریق مصاحبه حضوری با بهره‌بردار یا یکی از اعضای مطلع خانوار بهره‌بردار
- اطلاعات بهره‌برداران غیر ساکن در صورت دسترسی به آنها از طریق مصاحبه حضوری با بهره‌بردار و در غیر این صورت از طریق مصاحبه حضوری با مطلعین محلی
- اطلاعات شرکت‌های رسمی و مؤسسات عمومی از طریق مصاحبه حضوری با مدیر شرکت یا فرد مطلع

سطح ارائه برآوردها

برآوردها در سطح استان و کل کشور قابل ارائه است.

پارامترهای مورد نظر

پارامترهای اصلی مورد نظر طرح به شرح زیر است:

- تعداد کل بهره‌بردارهای دارای فعالیت باغداری در روز آمارگیری
- مساحت کل باغ و قلمستان در روز آمارگیری
- تعداد کل درختان در روز آمارگیری

چارچوب نمونه‌گیری

برای انتخاب واحدهای آماری نمونه این طرح از چارچوب سرشماری عمومی کشاورزی ۱۳۹۳ استفاده شده است. واحدهای نمونه‌گیری مرحله اول (شهر/آبادی) و واحدهای نمونه‌گیری مرحله دوم (بهره‌بردار دارای فعالیت باغداری) طی یک فرآیند دومرحله‌ای به‌طور جداگانه از این چارچوب انتخاب شدند.

واحد نمونه‌گیری

در این طرح، واحد نمونه‌گیری مرحله اول «شهر/آبادی دارای حداقل یک بهره‌بردار با فعالیت باغداری» و واحد نمونه‌گیری مرحله دوم «یک بهره‌بردار دارای فعالیت باغداری در شهر/آبادی نمونه» است.

روش نمونه‌گیری

در این طرح از روش «نمونه‌گیری دومرحله‌ای طبقه‌ای» استفاده شده است. واحدهای نمونه‌گیری مرحله اول در هر استان بر اساس متغیر «مساحت کل باغ و قلمستان»، طبقه‌بندی شدند. برای طبقه‌بندی، شهر/آبادی‌هایی که مقدار متغیرهای مذکور در آنها بیش‌تر از یک معیار معین بود در طبقه سرشماری قرار گرفتند. سایر شهر/آبادی‌ها بر اساس متغیرهای «مساحت کل باغ و قلمستان» و با استفاده از روش طبقه‌بندی دالنیوس به ۱ تا ۷ طبقه تقسیم شدند. در ادامه، بهره‌برداران بزرگ دارای فعالیت باغداری در شهر/آبادی‌های نمونه، سرشماری شدند و از بهره‌برداران کوچک دارای فعالیت باغداری، یک نمونه به روش سیستماتیک انتخاب شد.

روش تعیین اندازه نمونه

برای تعیین اندازه نمونه، با توجه به روش نمونه‌گیری دومرحله‌ای طبقه‌ای، پس از برآورد میزان خطای نسبی برآورد پارامترهای مورد نظر حاصل از نمونه‌های با اندازه‌های مختلف، تعداد ۴۰۳۳ شهر/آبادی و تعداد ۴۴۳۲۱ بهره‌بردار دارای فعالیت باغداری به ترتیب به‌عنوان اندازه نمونه مرحله اول و اندازه نمونه مرحله دوم در نظر گرفته شد.

برآوردها

پارامترهای مورد نظر طرح در سطح استان و کل کشور، پس از وزن‌دهی، با استفاده از فرمول‌های مناسب، برآورد شده و برای هر یک از آنها ضریب تغییرات محاسبه می‌شود.



مرکز آمار ایران

تعاریف و مفاهیم

فعالیت‌های کشاورزی

در سرشماری عمومی کشاورزی ۱۳۹۳ فعالیت‌های کشاورزی مورد نظر عبارت بودند از: زراعت، باغداری، کشت گلخانه‌ای، پرورش دام، پرورش طیور به روش سنتی، پرورش زنبور عسل، پرورش کرم ابریشم و پرورش ماهی. در این آمارگیری فقط فعالیت باغداری مورد نظر است و سایر فعالیت‌های کشاورزی نیز جداگانه مورد مطالعه و آمارگیری قرار می‌گیرند.

فعالیت باغداری

منظور از باغداری، احداث و نگهداری باغ‌های مثمر و غیر مثمر شامل قلمستان و به‌طور کلی پرورش نباتات دائمی روی زمین، در فضای باز یا زیر پوشش موقت است. نباتات دائمی گیاهانی هستند که غالباً تنه یا ساقه چوبی دارند و پس از برداشت محصول، تمام یا قسمتی از گیاه در زمین باقی می‌ماند و مجدداً در سال بعد محصول می‌دهد. انواع درختان و درختچه‌های مثمر مانند پرتقال، هلو، انگور، بوته چای و گل محمدی و انواع درختان غیر مثمر مانند تبریزی، اکالیپتوس و سپیدار، نباتات دائمی محسوب می‌شوند.

گیاهان دائمی (محصولات دائمی)

انواعی از گیاهان هستند که تنه یا ساقه آنها چوبی است و پس از یک بار کاشت، چندین سال در زمین باقی می‌ماند و فقط عملیات داشت و برداشت آن تکرار می‌شود؛ مانند درختان میوه، بوته چای، گل محمدی و درخت تبریزی.

بهره‌برداری کشاورزی

واحد تولیدی اقتصادی شامل یک یا چند فعالیت کشاورزی در محدوده جغرافیایی مشخص (آبادی / شهر) است که تحت مدیریت واحد حقیقی / حقوقی قرار دارد.

بهره‌برداری دارای فعالیت باغداری

در این آمارگیری هر بهره‌برداری کشاورزی که در روز آمارگیری دارای فعالیت باغداری بر اساس حد نصاب‌های زیر باشد به‌عنوان «بهره‌برداری دارای فعالیت باغداری» تلقی می‌شود.

- بهره‌برداری‌های کشاورزی دارای فعالیت باغداری که در روز آمارگیری دارای حداقل ۲۰۰ متر مربع باغ و قلمستان باشند، بهره‌برداری دارای فعالیت باغداری را تشکیل می‌دهند.

- برای محصولات زیر در صورت برقرار نبودن شرط مذکور (حداقل ۲۰۰ متر مربع باغ و قلمستان) با توجه به تعداد درخت موجود در روز آمارگیری، در این طرح دارای فعالیت باغداری محسوب می‌شود:

خرما، گردو، پرتقال، بادام یا انجیر ۲ اصله و بیش‌تر و انواع تبریزی و اکالیپتوس ۱۰ اصله و بیش‌تر.

خانوار

خانوار از افرادی تشکیل می‌شود که با هم در یک اقامتگاه زندگی می‌کنند، با یکدیگر هم‌خرج هستند و معمولاً با هم غذا می‌خورند. بنا بر این

لازم نیست که اعضای یک خانوار حتماً با یکدیگر رابطه خویشاوندی داشته باشند. به عبارت دیگر خانوار لزوماً با خانواده یکی نیست. فردی که به تنهایی زندگی می‌کند نیز خانوار تلقی می‌شود.

بهره‌برداری اختصاصی و بهره‌برداری شریکی

بهره‌برداری اختصاصی نوعی بهره‌برداری کشاورزی تحت مدیریت اشخاص حقیقی است که توسط اعضای یک خانوار یا توسط یک نفر بهره‌بردار به تنهایی اداره می‌شود. بهره‌برداری شریکی نوعی بهره‌برداری کشاورزی است که توسط دو یا چند بهره‌بردار که عضو یک خانوار نیستند به‌طور مشترک اداره می‌شود و فاقد شخصیت حقوقی است.

خانوار معمولی ساکن

خانوار بهره‌بردار دارای فعالیت باغداری که در محدوده آبادی یا شهر محل سکونت خود دارای بهره‌برداری اختصاصی بوده و یا در مدیریت یک یا چند بهره‌برداری با سایر خانوارها مشارکت داشته‌اند، در این گروه قرار گرفته‌اند.

بهره‌بردار غیر ساکن

اشخاص حقیقی که محل سکونت آن‌ها شهر یا آبادی غیر از شهر یا آبادی محل وقوع بهره‌برداری دارای فعالیت باغداری آنان بوده است، صرف نظر از این‌که در شهر یا آبادی محل سکونت خود نیز دارای فعالیت باغداری باشند یا نباشند بهره‌بردار غیر ساکن نامیده شده و در این گروه قرار گرفته‌اند. بدیهی است که همین بهره‌برداران اگر در محل سکونت خود نیز دارای بهره‌برداری دارای فعالیت باغداری باشند، در آن‌جا در گروه خانوارهای معمولی ساکن (بهره‌بردار) قرار گرفته‌اند.

شرکت رسمی، مؤسسه عمومی

تمامی شرکت‌های رسمی و مؤسسات عمومی (اشخاص حقوقی) دارای فعالیت باغداری در این گروه قرار گرفته و در صورتی که شرکت رسمی یا مؤسسه عمومی در فهرست نمونه‌ها بوده، از آن آمارگیری شده است.

بهره‌بردار دارای فعالیت باغداری

بهره‌بردار دارای فعالیت باغداری شخصی است حقیقی یا حقوقی که به تنهایی یا با مشارکت دیگران، مدیریت امور بهره‌برداری و مسئولیت فنی و اقتصادی آن را به عهده داشته و مستقیماً در سود و زیان آن سهیم است.

خانوار بهره‌بردار دارای فعالیت باغداری

خانوار بهره‌بردار دارای فعالیت باغداری، خانواری است که حداقل یکی از اعضای آن در روز آمارگیری دارای فعالیت باغداری بر اساس حد نصاب‌های تعیین شده باشد.

یافته‌های مهم

بهره‌برداری‌های دارای فعالیت باغداری

بر اساس نتایج حاصل از طرح آمارگیری باغداری (محصولات دائمی)-۱۴۰۱ بیش از یک میلیون و ۵۶۰ هزار بهره‌برداری دارای فعالیت باغداری در کشور وجود داشته است، که تقریباً یک میلیون و ۴۸۱ هزار بهره‌برداری دارای باغ و قلمستان، و حدود ۷۹ هزار بهره‌برداری فاقد باغ و قلمستان، ولی دارای حداقل یکی از محصولات انجیر، خرما، پرتقال، گردو، بادام، انواع توبریزی و اکالیپتوس به‌صورت پراکنده و بر اساس حد نصاب‌های تعیین شده بوده‌اند.

مساحت باغ و قلمستان

- مساحت باغ‌ها و قلمستان‌های کشور در حدود یک میلیون و ۸۷۴ هزار هکتار برآورد شده که ۶۹ درصد آن باغ و قلمستان ساده (تک‌محصولی) و ۳۱ درصد آن باغ و قلمستان مخلوط (چندمحصولی) است. نتایج حاصل از این آمارگیری نشان می‌دهد که ۶۷ درصد باغ‌ها و قلمستان‌های کشور به ترتیب در ۱۰ استان کشور شامل استان‌های کرمان، خراسان رضوی، فارس، آذربایجان غربی، آذربایجان شرقی، مازندران، اصفهان، یزد، سیستان و بلوچستان و زنجان واقع شده است.
- نتایج حاصل از این آمارگیری نشان می‌دهد که در حدود ۱۴/۷ درصد از مساحت کل باغ‌ها و قلمستان‌های کشور، متعلق به ۶۸/۵ درصد از تعداد کل بهره‌برداری‌ها است که مساحتی کمتر از ۱ هکتار دارند. در حدود ۴۰/۷ درصد از مساحت کل باغ‌ها و قلمستان‌های کشور، مربوط به ۲۷/۶ درصد از تعداد کل بهره‌برداری‌ها است که دارای مساحت ۱ تا کمتر از ۵ هکتار هستند. همچنین در حدود ۴۴/۶ درصد از مساحت کل باغ‌ها و قلمستان‌های کشور، متعلق به ۳/۹ درصد از تعداد کل بهره‌برداری‌ها است که ۵ هکتار یا بیش‌تر مساحت دارند.

تولید محصولات دائمی

- در حدود ۶۴ درصد از کل تولید محصولات باغی کشور در سال‌های ۱۴۰۰ و ۱۴۰۱ متعلق به چهار محصول، سیب، پرتقال و نارنگی، انگور و خرما بوده است.
- در سال ۱۴۰۰ تولید محصولات باغی در حدود ۱۳ میلیون تن بوده است. در این سال تولید پرتقال و نارنگی در حدود سه میلیون و ۲۲ هزار تن، تولید سیب در حدود دو میلیون و ۷۶۸ هزار تن، تولید انگور در حدود یک میلیون و ۶۱۵ هزار تن و تولید خرما در حدود یک میلیون و ۱۶۸ هزار تن بوده است.
- در سال ۱۴۰۱ تولید محصولات باغی در حدود ۱۲ میلیون تن برآورد شده است. در این سال، تولید پرتقال و نارنگی در حدود سه میلیون و ۱۵۱ هزار تن، تولید سیب در حدود یک میلیون و ۹۹۰ هزار تن، تولید انگور در حدود یک میلیون و ۴۱۸ هزار تن و تولید خرما در حدود یک میلیون و ۳۰ هزار تن تخمین زده شده است.

آ) روند تغییرات تعداد بهره‌برداری‌های دارای فعالیت باغداری

(بهره‌برداری)

سال	تعداد کل بهره‌برداری‌های دارای فعالیت باغداری	تعداد بهره‌برداری‌های دارای باغ و قلمستان
۱۳۸۶	۲۵۶۰۵۶۰	۲۰۶۳۴۰۳
۱۳۸۹	۲۳۷۸۹۰۳	۲۰۸۱۸۴۸
۱۳۹۳	۱۹۴۳۲۰۳	۱۷۰۴۱۹۳
۱۳۹۴	۱۸۰۹۷۸۱	۱۷۰۷۷۴۱
۱۳۹۶	۱۶۹۴۳۳۴	۱۶۴۸۷۲۷
۱۳۹۸	۱۵۹۷۲۹۷	۱۵۰۹۸۳۱
۱۴۰۱	۱۵۶۰۰۴۴	۱۴۸۱۱۷۵

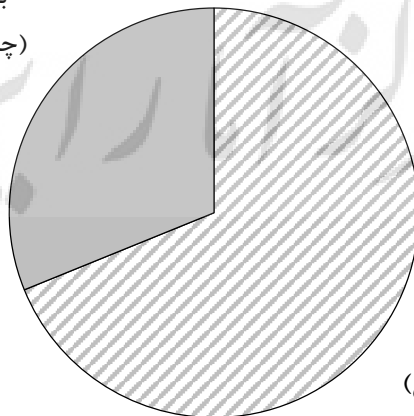
ب) روند تغییرات مساحت باغ و قلمستان‌های کشور

(هکتار)

سال	کل باغ و قلمستان	باغ و قلمستان ساده	باغ و قلمستان مخلوط
۱۳۸۶	۱۷۷۲۷۸۴	۱۲۹۲۰۸۴	۴۸۰۷۰۰
۱۳۸۹	۱۸۸۰۰۰۵	۱۲۸۷۲۴۷	۵۹۲۷۵۸
۱۳۹۳	۱۷۸۹۵۵۵	۱۲۸۹۶۷۸	۴۹۹۸۷۷
۱۳۹۴	۱۸۱۴۲۸۷	۱۲۶۳۵۴۹	۵۵۰۷۳۸
۱۳۹۶	۱۸۵۳۳۲۳	۱۲۹۴۱۱۸	۵۵۹۲۰۵
۱۳۹۸	۱۸۹۱۰۲۵	۱۳۱۵۳۵۴	۵۷۵۶۷۱
۱۴۰۱	۱۸۷۴۸۴۰	۱۲۹۱۰۱۳	۵۸۳۸۲۶

سهم انواع کاشت از کل اراضی باغ و قلمستان در سال ۱۴۰۱

باغ مخلوط
(چند محصولی)
٪۳۱



باغ ساده
(تک محصولی)
٪۶۹

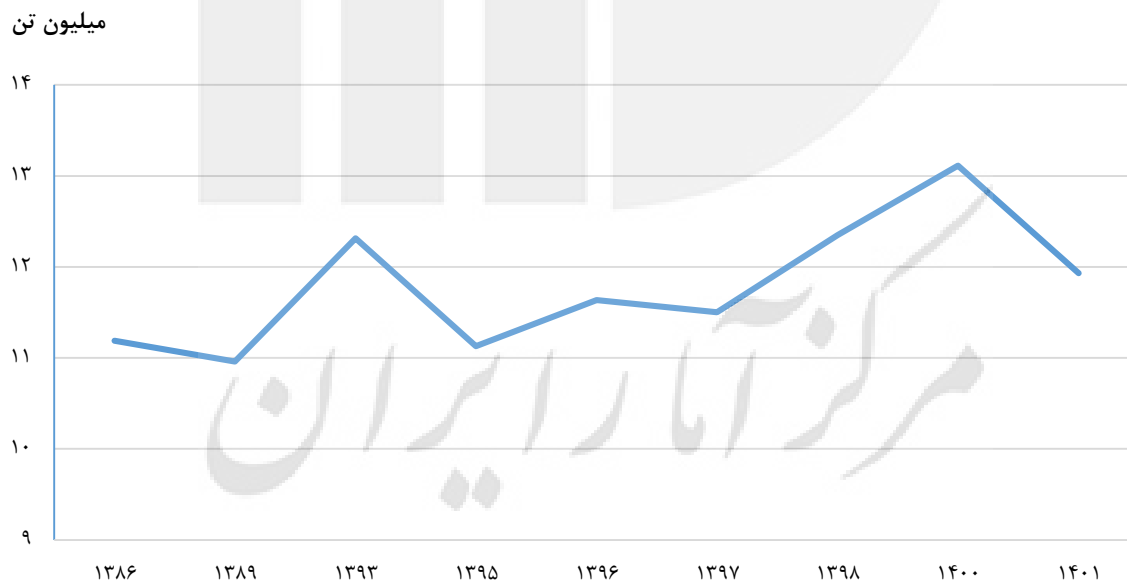
(ب) روند تغییرات تولید محصولات دائمی (تن)

خرما	پرتقال و نارنگی	انگور	سیب	تولید کل محصولات دائمی ^(۱)	سال
۱۰۲۳۱۲۶	۱۷۷۸۹۵۷	۲۲۵۵۶۷۲	۱۶۶۲۴۳۰	۱۱۱۸۹۰۸۵	۱۳۸۶
۱۰۵۳۸۷۱	۱۹۰۲۴۹۳	۲۱۱۲۷۲۶	۱۸۴۲۹۷۲	۱۰۹۵۹۸۴۱	۱۳۸۹
۱۰۳۲۸۰۴	۱۹۱۶۴۵۵	۲۲۵۱۵۵۱	۲۴۱۲۴۹۴	۱۲۱۷۸۸۴۴	۱۳۹۳
۱۱۸۵۱۶۵	۱۹۰۹۵۳۹	۱۸۶۶۳۴۰	۲۰۹۶۷۴۹	۱۱۰۹۵۱۳۹	۱۳۹۵
۱۲۰۲۲۰۰	۲۱۲۴۷۵۵	۱۷۶۵۵۳۸	۲۳۹۸۸۳۱	۱۱۶۲۳۶۳۴	۱۳۹۶
۱۳۵۶۶۸۴	۲۷۱۹۴۲۶	۱۹۱۵۰۵۰	۱۹۳۶۶۹۷	۱۲۰۰۰۱۳۶	۱۳۹۷
۱۳۰۷۹۰۸	۲۸۹۵۲۹۸	۱۹۴۵۹۳۰	۲۲۴۱۱۲۴	۱۲۹۰۲۰۶۹	۱۳۹۸
۱۱۶۸۰۶۶	۳۰۲۲۶۶۶	۱۶۱۴۵۵۵	۲۷۶۷۸۲۲	۱۳۱۱۴۳۳۶	۱۴۰۰
۱۰۳۰۴۶۰	۳۱۵۰۶۵۳	۱۴۱۷۹۴۴	۱۹۸۹۷۳۴	۱۱۹۳۰۰۰۰	۱۴۰۱

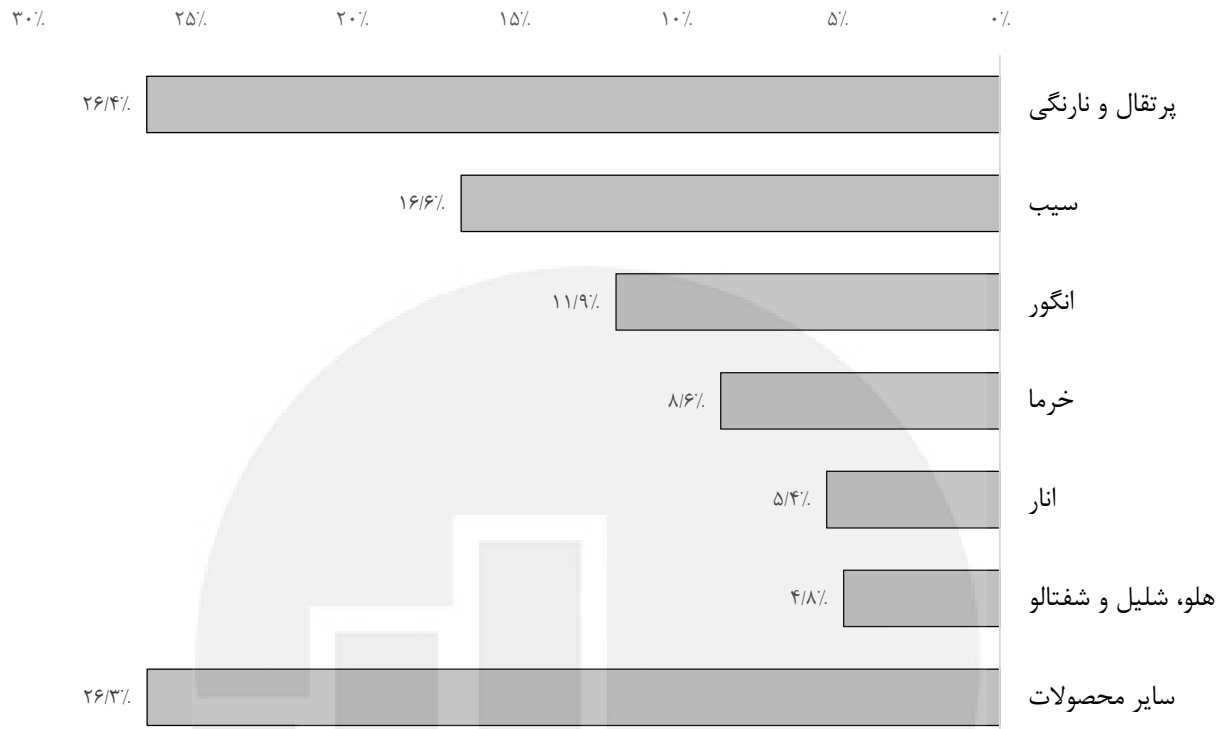
(۱) به دلیل این که اطلاعات تولید انواع تبریزی به واحد تعداد ا صله درخت قطع شده و اطلاعات تولید بقیه محصولات باغی به واحد تن می باشد، در تولید کل محصولات باغی، اطلاعات انواع تبریزی لحاظ نشده است.

مأخذ جدول های آ و ب برای سال ۱۳۹۳ سرشماری عمومی کشاورزی مرکز آمار ایران است و برای سال های دیگر، آمارگیری های نمونه ای باغداری مرکز آمار ایران. مأخذ جدول پ آمارگیری های نمونه ای باغداری مرکز آمار ایران است.

روند تغییرات تولیدات محصولات باغی (دائمی) سال های ۱۳۸۶-۱۴۰۱



سهام محصولات باغی از تولید کل تخمینی در سال ۱۴۰۱ (مقدار تولید: ۱۳/۱ میلیون تن)



مرکز آمار ایران



جدول‌های آماری

مرکز آمار ایران



مرکز آمار ایران

۱- بهره‌برداری‌های دارای فعالیت باغداری و تولید کل محصولات باغی به تفکیک استان (بهره‌برداری - تن)

تولید محصولات باغی سال ۱۴۰۱	تولید محصولات باغی سال ۱۴۰۰	تعداد بهره‌برداری‌های دارای فعالیت باغداری سال ۱۴۰۱	استان
۱۱۹۳۰۰۰۰	۱۳۱۱۴۳۳۶	۱۵۶۰۰۴۴	کل کشور
۱۲۴۲۸۰۴	۱۲۱۷۰۰۴	۹۵۲۹۳	آذربایجان شرقی
۱۲۴۷۸۷۳	۱۸۹۶۲۳۰	۸۴۶۳۵	آذربایجان غربی
۱۸۷۱۷۸	۱۹۸۷۳۰	۲۳۴۷۵	اردبیل
۲۱۲۴۸۲	۳۲۱۹۴۹	۷۵۷۱۹	اصفهان
۱۳۱۴۲۲	۱۰۴۴۷۴	۲۴۲۸۰	البرز
۴۰۴۰۶	۳۹۷۷۳	۴۱۰۵	ایلام
۱۷۰۳۰۶	۱۶۴۱۲۸	۱۵۳۶۰	بوشهر
۲۱۵۲۲۳	۲۲۱۳۵۲	۲۵۶۶۸	تهران
۷۷۸۷۸	۹۱۵۸۷	۲۳۹۴۹	چهارمحال و بختیاری
۵۰۹۴۹	۵۷۷۳۲	۴۳۰۶۵	خراسان جنوبی
۴۶۴۸۳۱	۵۲۳۹۵۷	۱۲۲۸۷۸	خراسان رضوی
۹۹۳۹۹	۱۰۷۷۷۷	۲۹۷۲۹	خراسان شمالی
۴۱۱۲۸۳	۳۸۶۴۵۳	۲۲۶۸۵	خوزستان
۱۸۵۴۸۲	۱۸۸۷۲۷	۳۸۸۷۹	زنجان
۱۱۵۴۶۵	۱۰۲۴۴۵	۳۴۱۹۰	سمنان
۵۱۰۹۰۹	۵۹۷۰۸۲	۵۶۸۳۱	سیستان و بلوچستان
۶۵۵۳۵۲	۷۶۸۰۰۲	۷۳۳۸۳	فارس
۳۱۱۸۷۸	۳۰۵۹۷۴	۴۵۰۷۳	قزوین
۱۵۱۷۶	۱۳۶۷۲	۶۷۱۲	قم
۵۳۱۷۲	۶۹۶۱۱	۴۲۷۹۶	کردستان
۱۰۹۲۹۷۲	۱۲۴۴۹۹۹	۱۴۵۷۴۴	کرمان
۲۶۰۳۸	۴۳۰۳۵	۲۳۲۷۸	کرمانشاه
۷۴۶۲۷	۱۱۴۳۹۹	۱۷۲۱۲	کهگیلویه و بویراحمد
۱۳۳۷۵۶	۹۱۶۱۶	۱۴۶۸۴	گلستان
۴۷۳۶۶۹	۴۹۳۵۲۹	۱۰۶۱۳۶	گیلان
۸۹۹۶۳	۹۳۰۰۷	۲۱۴۱۶	لرستان
۲۸۵۵۷۵۶	۲۷۹۵۳۸۷	۱۷۳۲۳۸	مازندران
۲۹۲۹۹۱	۲۷۰۰۰۴	۴۱۴۰۴	مرکزی
۲۱۰۲۶۴	۲۴۰۶۳۸	۲۶۵۳۹	هرمزگان
۱۳۳۷۲۷	۱۶۶۶۳۶	۵۰۹۶۱	همدان
۱۴۶۷۶۷	۱۸۴۴۲۸	۵۰۷۲۷	یزد

۲- تعداد و مساحت بهره‌برداری‌های دارای باغ و قلمستان برحسب نوع کاشت به تفکیک استان: ۱۴۰۱ (بهره‌برداری - هکتار)

کاشت مخلوط (چند محصولی)		کاشت ساده (تک‌محصولی)		کل باغ و قلمستان		استان
مساحت	تعداد بهره‌برداری	مساحت	تعداد بهره‌برداری	مساحت	تعداد بهره‌برداری	
۵۸۳۸۲۶	۷۲۳۵۹۷	۱۲۹۱۰۱۳	۱۸۱۷۲۴۱	۱۸۱۷۴۸۴۰	۱۴۸۱۱۱۷۵	کل کشور
۴۸۰۴۵	۵۹۷۹۱	۴۷۷۴۲	۴۵۱۸۵	۹۵۷۸۷	۹۴۸۲۶	آذربایجان شرقی
۵۱۰۲۶	۴۲۴۲۲	۷۹۲۰۵	۵۴۱۷۱	۱۳۰۲۳۱	۸۳۶۹۵	آذربایجان غربی
۵۴۴۵	۱۱۸۷۹	۲۵۷۶۷	۱۲۵۲۵	۳۱۲۱۲	۲۱۷۶۷	اردبیل
۱۶۹۷۹	۴۴۸۹۶	۵۱۱۴۵	۴۴۷۵۳	۶۸۱۲۴	۷۵۳۱۸	اصفهان
۱۱۱۹۱	۲۱۹۶۱	۳۴۶۴	۲۸۹۵	۱۴۶۵۵	۲۴۲۷۷	البرز
۱۵۲۵	۳۱۷۳	۱۶۰۸	۹۴۸	۳۱۳۳	۴۱۰۵	ایلام
۲۵۸	۴۲۹	۲۵۳۶۷	۱۴۴۶۵	۲۵۶۲۵	۱۴۸۴۴	بوشهر
۱۰۷۸۹	۱۹۱۲۶	۲۲۴۴۳	۴۶۵۴	۳۳۲۳۲	۲۳۰۰۳	تهران
۱۵۱۶۱	۱۱۱۹۶	۱۷۱۱۸	۱۵۴۲۶	۳۲۲۷۹	۲۳۷۷۶	چهارمحال و بختیاری
۱۱۰۴۵	۲۲۹۶۴	۲۱۷۹۰	۲۱۹۱۱	۳۲۸۳۵	۴۳۰۰۷	خراسان جنوبی
۲۰۱۵۷	۴۱۳۱۳	۱۴۹۶۳۵	۸۷۴۲۲	۱۶۹۷۹۲	۱۲۲۴۸۲	خراسان رضوی
۱۰۷۴۰	۱۷۱۰۶	۱۶۴۲۵	۱۶۸۹۴	۲۷۱۶۵	۲۹۳۶۹	خراسان شمالی
۸۱۳۲	۴۰۲۶	۳۹۸۵۷	۱۸۸۹۲	۴۷۹۸۹	۲۲۱۳۴	خوزستان
۲۲۸۹۸	۲۰۳۵۴	۲۹۰۵۹	۲۹۰۸۳	۵۱۹۵۷	۳۸۴۰۴	زنجان
۱۵۷۲۷	۲۶۸۳۳	۱۵۸۲۵	۷۷۰۲	۳۱۵۵۳	۳۴۱۹۰	سمنان
۱۲۰۰۶	۲۱۳۱۴	۴۶۱۷۸	۲۸۴۹۶	۵۸۱۸۴	۴۸۹۰۱	سیستان و بلوچستان
۷۱۷۷۷	۴۶۷۳۵	۷۸۷۶۷	۲۸۸۲۹	۱۵۰۵۴۴	۷۳۲۴۱	فارس
۱۶۵۴۳	۲۰۴۲۴	۳۷۴۴۸	۳۳۰۲۰	۵۳۹۹۰	۴۴۲۱۳	قزوین
۲۳۱۰	۵۱۴۲	۴۰۷۸	۱۶۵۴	۶۳۸۹	۶۷۱۲	قم
۱۷۶۶۸	۲۶۰۵۵	۱۵۷۴۷	۲۷۰۲۲	۳۳۴۱۵	۴۱۸۸۷	کردستان
۷۸۷۸۲	۵۱۲۱۰	۲۸۶۰۲۱	۹۴۸۶۹	۳۶۴۸۰۳	۱۴۳۷۱۵	کرمان
۱۵۲۲۴	۱۸۵۰۰	۴۰۸۸	۶۸۹۷	۱۹۳۱۲	۲۳۱۲۷	کرمانشاه
۱۴۷۹۸	۹۸۲۳	۵۳۴۳	۷۶۳۰	۲۰۱۴۱	۱۶۴۷۴	کهگیلویه و بویراحمد
۴۳۶۸	۷۰۳۳	۱۲۴۵۳	۷۰۱۱	۱۶۸۲۱	۱۳۱۵۱	گلستان
۲۹۷۸	۲۶۰۶۳	۴۷۶۸۱	۶۴۷۶۲	۵۰۶۵۹	۸۵۱۵۷	گیلان
۸۷۵۷	۱۰۵۱۵	۱۲۶۱۷	۱۲۳۱۰	۲۱۳۷۳	۲۱۰۴۵	لرستان
۳۹۵۱۱	۷۱۰۲۲	۵۴۲۷۲	۷۸۱۸۸	۹۳۷۸۳	۱۴۱۷۹۸	مازندران
۲۱۳۷۸	۲۴۲۹۹	۳۰۳۲۲	۲۰۵۳۹	۵۱۶۹۹	۳۹۸۲۰	مرکزی
۱۵۱۵۴	۱۰۰۲۵	۲۵۹۰۶	۱۶۴۴۷	۴۱۰۶۰	۲۵۹۴۶	هرمزگان
۸۶۶۳	۱۵۹۹۰	۲۰۷۶۲	۴۰۹۵۷	۲۹۴۲۶	۵۰۵۲۹	همدان
۴۷۹۰	۱۱۹۷۹	۶۲۸۸۱	۴۱۶۸۴	۶۷۶۷۱	۵۰۲۵۹	یزد

۳- تعداد و مساحت بهره‌برداری‌های دارای باغ و قلمستان برحسب نوع کاشت به تفکیک وسعت اراضی باغ و قلمستان: ۱۴۰۱ (بهره‌برداری - هکتار)

کاشت مخلوط (چندمحصولی)		کاشت ساده (تک‌محصولی)		کل باغ و قلمستان		وسعت اراضی باغ و قلمستان
مساحت	تعداد بهره‌برداری	مساحت	تعداد بهره‌برداری	مساحت	تعداد بهره‌برداری	
۵۸۳۸۲۶	۷۲۳۵۹۷	۱۲۹۱۰۱۳	۸۸۷۳۴۱	۱۸۷۴۸۴۰	۱۴۸۱۱۷۵	جمع
۱۱۷۰۴۷	۵۲۲۴۸۰	۱۵۹۱۲۵	۵۶۱۴۲۷	۲۷۶۱۷۲	۱۰۱۴۵۰۳	جمع کمتر از ۱ هکتار
۶۰۳۵	۱۳۵۳۷۴	۵۳۴۸	۱۱۴۸۰۵	۱۱۳۸۳	۲۴۳۵۱۳	کمتر از ۰/۱ هکتار
۱۳۰۴۶	۱۱۳۳۲۸	۱۱۹۷۳	۹۹۷۳۴	۲۵۰۱۹	۲۰۱۰۸۶	۰/۱ تا کمتر از ۰/۲ هکتار
۴۴۰۹۷	۱۷۲۳۷۶	۵۳۴۴۴	۱۹۱۷۸۷	۹۷۵۴۱	۳۳۷۹۸۵	۰/۲ تا کمتر از ۰/۵ هکتار
۵۳۸۶۹	۱۰۱۴۰۲	۸۸۳۶۰	۱۵۵۱۰۱	۱۴۲۲۲۹	۲۳۱۹۱۹	۰/۵ تا کمتر از ۱ هکتار
۲۸۰۱۰۳	۱۸۱۱۰۰	۴۸۲۹۱۸	۲۸۰۸۹۶	۷۶۳۰۲۱	۴۰۹۲۱۱	جمع ۱ تا کمتر از ۵ هکتار
۱۰۱۱۵۰	۱۰۱۷۴۴	۱۷۰۴۳۱	۱۵۴۹۴۰	۲۷۱۵۸۱	۲۲۷۶۴۷	۱ تا کمتر از ۲ هکتار
۸۴۲۷۲	۴۶۵۰۸	۱۴۰۳۸۰	۷۱۳۶۷	۲۲۴۶۵۱	۱۰۴۷۷۷	۲ تا کمتر از ۳ هکتار
۹۴۶۸۱	۳۲۸۴۸	۱۷۲۱۰۷	۵۴۵۸۹	۲۶۶۷۸۸	۷۶۷۸۶	۳ تا کمتر از ۵ هکتار
۱۸۶۶۷۶	۲۰۰۱۷	۶۴۸۹۷۱	۴۴۹۱۸	۸۳۵۶۴۷	۵۷۴۶۱	جمع ۵ هکتار و بیش تر
۶۷۹۰۷	۱۴۲۱۹	۱۶۹۷۸۸	۲۹۸۴۱	۲۳۷۶۹۵	۳۸۶۸۲	۵ تا کمتر از ۱۰ هکتار
۳۸۰۶۷	۳۹۴۹	۱۱۰۴۱۴	۹۳۶۷	۱۴۸۴۸۱	۱۲۰۹۳	۱۰ تا کمتر از ۲۰ هکتار
۲۹۳۵۱	۱۴۶۳	۹۶۰۵۶	۳۹۳۰	۱۲۵۴۰۷	۴۵۸۳	۲۰ تا کمتر از ۵۰ هکتار
۵۱۳۵۱	۳۸۵	۲۷۲۷۱۴	۱۷۷۹	۳۲۴۰۶۴	۲۱۰۳	۵۰ هکتار و بیش تر

۴- تعداد بهره‌برداری، سطح کاشت ساده، تعداد درخت و مقدار تولید محصولات دائمی به تفکیک استان

(بهره‌برداری - هکتار - هزار اصله - تن)

کاشت ساده (تک محصولی)					کل			استان	
تولید ۱۴۰۱	تولید ۱۴۰۰	تعداد درخت		سطح کاشت	تعداد بهره‌برداری	تولید ۱۴۰۱	تولید ۱۴۰۰		تعداد بهره‌برداری
		نهال	بارور						
۷۵۲۰۵۲۳	۱۵۶۵۹۹۹	۹۷۱۵۹	۷۵۷۱۴۵	۱۲۹۱۰۱۴	۱۱۷۲۴۱	۱۱۹۳۰۰۰۰	۱۳۱۱۴۳۳۶	۱۵۶۰۰۴۴	کل کشور
۷۴۸۶۱۸	۷۴۳۵۲۳	۱۲۰۴	۲۳۱۴۳	۴۷۷۴۲	۴۵۱۸۵	۱۲۴۲۸۰۴	۱۲۱۷۰۰۴	۹۵۲۹۲	آذربایجان شرقی
۸۷۳۵۰۳	۱۴۱۸۵۸۴	۵۱۹۳	۴۲۷۱۹	۷۹۲۰۵	۵۴۱۷۱	۱۲۴۷۸۷۳	۱۸۹۶۲۳۰	۸۴۶۳۵	آذربایجان غربی
۱۴۶۸۸۷	۱۵۳۵۵۶	۳۲۴۸	۱۹۶۳۱	۲۵۷۶۷	۱۲۵۲۵	۱۸۷۱۷۸	۱۹۸۷۳۰	۲۳۴۷۵	اردبیل
۱۷۸۰۵۸	۲۷۱۹۰۲	۲۵۳۸	۲۷۲۴۰	۵۱۱۴۵	۴۴۷۵۳	۲۱۲۴۸۲	۳۲۱۹۴۹	۷۵۷۱۹	اصفهان
۳۹۱۷۴	۲۸۶۶۴	۱۰۶	۱۵۵۰	۳۴۶۴	۲۸۹۵	۱۳۱۴۲۲	۱۰۴۴۷۴	۲۴۲۸۰	البرز
۳۵۲۳۵	۳۴۹۷۸	۴۶	۴۴۲	۱۶۰۸	۹۴۸	۴۰۴۰۶	۳۹۷۷۳	۴۱۰۵	ایلام
۱۶۶۳۲۹	۱۶۰۴۰۱	۶۰۳	۳۲۸۲	۲۵۳۶۷	۱۴۴۶۵	۱۷۰۳۰۶	۱۶۴۱۲۸	۱۵۳۶۰	بوشهر
۸۷۷۴۶	۸۷۲۰۸	۵۲۳	۱۱۱۹۰	۲۲۴۴۴	۴۶۵۴	۲۱۵۲۲۳	۲۲۱۳۵۲	۲۵۶۶۸	تهران
۴۵۸۱۴	۵۲۴۸۲	۱۲۸۷	۸۷۳۰	۱۷۱۱۸	۱۵۴۲۶	۷۷۸۷۸	۹۱۵۸۷	۲۳۹۴۹	چهارمحال و بختیاری
۲۵۴۱۷	۲۶۹۴۱	۳۳۵۵	۸۳۳۰	۲۱۷۹۰	۲۱۹۱۱	۵۰۹۴۹	۵۷۷۳۲	۴۳۰۶۵	خراسان جنوبی
۳۷۴۶۶۵	۴۲۶۷۹۲	۱۰۲۷۹	۹۲۰۱۶	۱۴۹۶۳۵	۸۷۴۲۲	۴۶۴۸۳۱	۵۲۳۹۵۷	۱۲۲۸۷۸	خراسان رضوی
۵۲۶۵۴	۵۵۲۳۷	۱۳۱۶	۱۳۶۳۳	۱۶۴۲۵	۱۶۸۹۴	۹۹۳۹۹	۱۰۷۷۷۷	۲۹۷۲۹	خراسان شمالی
۲۵۴۲۱۹	۲۳۶۱۵۲	۱۰۸۵	۶۱۱۰	۳۹۸۵۷	۱۸۸۹۲	۴۱۱۲۸۳	۳۸۶۴۵۳	۲۲۶۸۵	خوزستان
۱۲۰۵۲۶	۱۲۰۶۱۳	۲۰۱۴	۱۶۹۵۲	۲۹۰۵۹	۲۹۰۸۳	۱۸۵۴۸۲	۱۸۸۷۲۷	۳۸۸۷۹	زنجان
۱۵۳۷۸	۱۵۵۴۶	۱۶۷۵	۷۸۰۸	۱۵۸۲۵	۷۷۰۲	۱۱۵۴۶۵	۱۰۲۴۴۵	۳۴۱۹۰	سمنان
۳۳۳۶۶۲	۴۰۷۳۳۱	۲۲۱۷	۱۵۶۱۶	۴۶۱۷۸	۲۸۴۹۶	۵۱۰۹۰۹	۵۹۷۰۸۲	۵۶۸۳۱	سیستان و بلوچستان
۳۹۵۴۷۴	۴۴۶۵۵۷	۴۰۸۷	۳۴۶۱۲	۷۸۷۶۷	۲۸۸۲۹	۶۵۵۳۵۲	۷۶۸۰۰۲	۷۳۳۸۳	فارس
۲۱۳۷۳۴	۲۲۵۷۱۶	۴۳۹۲	۲۹۲۹۹	۳۷۴۴۸	۳۳۰۲۰	۳۱۱۸۷۸	۳۰۵۹۷۴	۴۵۰۷۳	قزوین
۷۰۹۹	۶۰۱۴	۸۰۷	۲۵۷۲	۴۰۷۸	۱۶۵۴	۱۵۱۷۶	۱۳۶۷۲	۶۷۱۲	قم
۳۱۰۰۰	۳۹۷۷۷	۱۲۹۷	۱۱۵۸۶	۱۵۷۴۷	۲۷۰۲۲	۵۳۱۷۲	۶۹۶۱۱	۴۲۷۹۶	کردستان
۵۳۲۰۷۶	۶۵۷۰۸۸	۶۸۴۳	۲۳۸۸۹۵	۲۸۶۰۲۱	۹۴۸۶۹	۱۰۹۲۹۷۲	۱۲۴۴۹۹۹	۱۴۵۷۴۴	کرمان
۵۲۵۹	۷۴۸۷	۳۴۵۵	۳۱۹۴	۴۰۸۸	۶۸۹۷	۲۶۰۳۸	۴۳۰۳۵	۲۳۲۷۸	کرمانشاه
۲۷۶۷۸	۵۸۹۳۸	۹۳۸	۱۶۰۶	۵۳۴۳	۷۶۳۰	۷۴۶۲۷	۱۱۴۳۹۹	۱۷۲۱۲	کهگیلویه و بویراحمد
۱۰۰۵۷۵	۷۰۸۰۱	۱۹۵۱	۳۳۰۴	۱۲۴۵۳	۷۰۱۱	۱۳۳۷۵۶	۹۱۶۱۶	۱۴۶۸۴	گلستان
۴۰۵۲۵۸	۴۲۶۳۸۵	۲۱۲۷	۲۴۶۴۰	۴۷۶۸۱	۶۴۷۶۲	۴۷۳۶۶۹	۴۹۳۵۲۹	۱۰۶۱۳۶	گیلان
۵۶۱۵۰	۶۲۷۳۷	۵۶۶	۵۳۹۲	۱۲۶۱۷	۱۲۳۱۰	۸۹۹۶۳	۹۳۰۰۷	۲۱۴۱۶	لرستان
۱۷۳۴۰۵۹	۱۷۲۳۰۱۲	۱۳۷۲۴	۲۱۴۸۴	۵۴۲۷۲	۷۸۱۸۸	۲۸۵۵۷۵۶	۲۷۹۵۳۸۷	۱۷۳۲۲۸	مازندران
۱۸۰۲۰۸	۱۷۲۱۰۶	۶۵۶۷	۲۴۹۷۸	۳۰۳۲۲	۲۰۵۳۹	۲۹۲۹۹۱	۲۷۰۰۰۴	۴۱۴۰۴	مرکزی
۱۱۲۷۵۵	۱۳۶۸۲۲	۴۴۷	۶۰۰۳	۲۵۹۰۶	۱۶۴۴۷	۲۱۰۲۶۴	۲۴۰۶۳۸	۲۶۵۳۹	هرمزگان
۱۰۳۵۹۵	۱۳۷۳۷۳	۷۲۹۰	۱۳۲۴۶	۲۰۷۶۲	۴۰۹۵۷	۱۳۳۷۲۷	۱۶۶۶۳۶	۵۰۹۶۱	همدان
۱۱۷۷۱۸	۱۵۵۲۷۶	۵۹۷۸	۳۸۶۳۹	۶۲۸۸۱	۴۱۶۸۴	۱۴۶۷۶۷	۱۸۴۴۲۸	۵۰۷۲۷	یزد



۴- تعداد بهره‌برداری، سطح کاشت ساده، تعداد درخت و مقدار تولید محصولات دائمی به تفکیک استان (دنباله)

(بهره‌برداری - هکتار - هزار اصله - تن)

کاشت پراکنده				کاشت مخلوط (چندمحصولی)						استان
تولید ۱۴۰۱	تولید ۱۴۰۰	تعداد درخت		تعداد بهره‌برداری	تولید ۱۴۰۱	تولید ۱۴۰۰	تعداد درخت		تعداد بهره‌برداری	
		نهال	بارور				نهال	بارور		
۲۹۴۲۵۹	۳۰۳۵۷۵	۴۷۳۲	۲۰۲۲۸	۵۹۹۵۶۲	۴۱۱۵۲۱۷	۴۲۴۴۷۶۱	۳۰۷۵۷	۱۹۷۲۳۶	۷۲۳۵۹۷	کل کشور
۱۲۳۳۶	۱۱۴۴۹	۳۲۷	۱۱۴۷	۲۹۵۷۶	۴۸۱۸۴۹	۴۶۲۰۳۲	۱۵۳۲	۱۴۷۸۳	۵۹۷۹۱	آذربایجان شرقی
۲۶۱۴۱	۲۸۹۲۶	۳۷۱	۲۳۸۸	۳۱۰۹۲	۳۴۸۲۳۰	۴۴۸۷۱۹	۲۸۶۰	۱۶۲۰۸	۴۲۴۲۲	آذربایجان غربی
۶۵۴۰	۶۸۱۳	۸۰۳	۱۹۷۲	۲۰۶۳۸	۳۳۷۵۰	۳۸۳۶۰	۲۹۷	۱۲۸۹	۱۱۸۷۹	اردبیل
۱۶۳۶	۲۱۹۲	۴۶	۸۶۹	۲۱۳۲۱	۳۲۷۸۹	۴۷۸۵۶	۷۴۸	۶۰۶۰	۴۴۸۹۶	اصفهان
۲۱۶۶	۱۱۶۸	۵۳	۳۶۷	۱۰۳۴۵	۹۰۰۸۲	۷۴۶۴۲	۱۳۳	۳۶۰۷	۲۱۹۶۱	البرز
۱۳۲	۱۲۱	۰	۹	۱۳۵۹	۵۰۳۹	۴۶۷۴	۵	۴۲۷	۳۱۷۳	ایلام
۱۲۵۹	۱۱۷۷	۳	۲۲	۴۹۸۵	۲۷۱۸	۲۵۴۹	۲	۳۷	۴۲۹	بوشهر
۱۳۷۹	۱۳۵۳	۱۱	۸۷	۴۹۸۲	۱۲۶۰۹۸	۱۳۲۷۹۱	۵۰۸	۵۰۶۲	۱۹۱۲۶	تهران
۲۰۴۸	۲۱۷۸	۷۰	۴۵۱	۱۰۴۹۲	۳۰۰۱۶	۳۶۹۲۷	۱۶۶۱	۵۳۲۶	۱۱۱۹۶	چهارمحال و بختیاری
۲۴۴	۲۱۴	۱۰	۳۸	۴۸۰۸	۲۵۲۸۷	۳۰۵۷۷	۴۸۵	۲۸۴۵	۲۲۹۶۴	خراسان جنوبی
۴۳۹۳	۴۰۴۷	۴۱	۹۴۷	۳۹۶۷۷	۸۵۷۷۳	۹۳۱۱۸	۱۹۷۹	۹۷۲۸	۴۱۳۱۳	خراسان رضوی
۱۸۹۵	۱۷۲۶	۹۹	۲۷۷	۱۱۱۵۴	۴۴۸۴۹	۵۰۸۱۴	۱۰۸۶	۳۸۰۷	۱۷۱۰۶	خراسان شمالی
۲۵۸۷۷	۲۴۰۱۵	۲۸	۲۷۸	۱۲۷۵۹	۱۳۱۱۸۶	۱۲۶۲۸۶	۹۲	۲۳۰۹	۴۰۲۶	خوزستان
۶۶۰۳	۶۳۳۹	۵۰۹	۱۳۰۷	۲۶۸۸۱	۵۸۳۵۴	۶۱۷۷۵	۱۳۱۷	۴۵۹۰	۲۰۳۵۴	زنجان
۲	۳	۱	۶	۲۵۰	۱۰۰۰۸۴	۸۶۸۹۶	۱۵۶۰	۹۲۱۵	۲۶۸۳۳	سمنان
۴۱۱۵۶	۵۵۳۱۱	۴۰	۹۱۳	۱۷۳۷۲	۱۳۶۰۹۱	۱۳۴۴۴۰	۱۶۹۱	۳۵۲۹	۲۱۳۱۴	سیستان و بلوچستان
۲۳۸۵	۲۹۱۴	۷۶	۲۲۴	۱۴۲۵۸	۲۵۷۴۹۳	۳۱۸۵۳۱	۱۷۵۸	۳۳۳۲۹	۴۶۷۳۵	فارس
۹۶۸۹	۸۸۸۴	۵۹۸	۱۳۴۱	۳۵۵۱۳	۸۸۴۵۵	۷۱۳۷۴	۱۰۴۹	۶۰۶۶	۲۰۴۲۴	قزوین
۶۸	۶۸	۰	۱	۷۸	۸۰۰۹	۷۵۸۹	۱۷۶	۲۳۵۷	۵۱۴۲	قم
۱۸۵۵	۲۱۲۵	۱۱۱	۷۵۴	۲۰۰۶۹	۲۰۳۱۷	۲۷۷۰۸	۱۰۳۸	۴۸۲۵	۲۶۰۵۵	کردستان
۵۴۲۶	۵۸۵۲	۱۷	۲۴۷	۱۳۳۶۳	۵۵۵۴۶۹	۵۸۲۰۵۹	۲۲۰۳	۱۷۲۹۷	۵۱۲۱۰	کرمان
۱۸۷	۲۵۴	۶	۲۹	۲۸۷۷	۲۰۵۹۲	۳۵۲۹۴	۲۲۸۵	۴۸۱۵	۱۸۵۰۰	کرمانشاه
۱۰۳۴	۱۰۷۳	۹	۵۵	۷۱۵۱	۴۵۹۱۶	۵۴۳۸۸	۲۶۸	۳۲۶۵	۹۸۲۳	کهگیلویه و بویراحمد
۳۱۲۳	۲۶۵۲	۳۱۴	۲۸۰	۷۰۳۲	۳۰۰۵۸	۱۸۱۶۳	۱۳۲	۲۱۸۹	۷۰۳۳	گلستان
۴۵۰۹۹	۴۴۸۶۹	۲۶۷	۱۸۵۷	۷۵۱۲۹	۲۳۳۱۲	۲۲۲۷۵	۳۵۲	۱۲۸۷	۲۶۰۶۳	گیلان
۱۲۱۷	۱۲۰۸	۳۷	۹۶	۵۵۲۹	۳۲۵۹۶	۲۹۰۶۱	۳۶۵	۲۴۵۸	۱۰۵۱۵	لرستان
۷۷۲۳۲	۷۴۰۲۲	۴۱۵	۲۰۸۵	۱۰۹۱۸۴	۱۰۴۴۴۶۵	۹۹۸۳۵۲	۲۹۰۳	۱۵۳۴۱	۷۱۰۲۲	مازندران
۲۶۴۷	۲۵۲۵	۱۷۰	۱۱۹۶	۱۸۳۴۹	۱۱۰۱۳۷	۹۵۳۷۳	۱۳۹۱	۹۰۳۲	۲۴۲۹۹	مرکزی
۴۲۵۳	۴۴۳۶	۲۱	۷۹	۵۱۴۹	۹۳۲۵۶	۹۹۳۸۰	۲۷۹	۱۵۸۱	۱۰۰۲۵	هرمزگان
۴۴۵۳	۳۶۶۰	۲۵۴	۶۸۶	۲۰۳۹۹	۲۵۶۷۹	۲۵۶۰۴	۴۰۴	۲۸۵۰	۱۵۹۹۰	همدان
۱۷۸۴	۱۹۹۹	۲۷	۲۲۰	۱۷۷۹۰	۲۷۲۶۵	۲۷۱۵۳	۱۹۷	۱۷۲۲	۱۱۹۷۹	یزد

۵- تعداد بهره‌برداری، سطح کاشت ساده، تعداد درخت و مقدار تولید محصولات دائمی به تفکیک نام محصول^(۳)
(بهره‌برداری - هکتار - هزار اصله - تن)

کاشت ساده (تک‌محصولی)						کل			نام محصول
تولید ۱۴۰۱	تولید ۱۴۰۰	تعداد درخت		سطح کاشت	تعداد بهره‌برداری	تولید ۱۴۰۱	تولید ۱۴۰۰	تعداد بهره‌برداری	
		نهال	بارور						
۱۹۲۰۵	۱۸۲۴۰	۱۹۲	۱۷۲۶	۲۵۶۲	۴۹۲۵	۱۳۴۰۵۵	۱۲۹۸۵۱	۲۴۴۸۳۲	آلبالو
۳۷۰۷۳۳	۳۸۰۹۹۳	۱۰۶۴	۱۹۵۴۷	۳۴۰۰۴	۶۰۱۶۵	۶۳۹۸۰۰	۶۶۶۹۹۵	۳۰۸۳۵۱	انار
۱۸۸۴۷	۲۰۷۳۳	۱۵۹	۱۶۴۳	۱۵۰۷۲	۵۳۴۵	۶۷۸۶۱	۶۶۷۸۹	۲۵۰۶۲۰	انجیر
۱۲۸۲۳۵۸	۱۴۶۰۷۱۲	۱۶۸۶۹	۱۸۴۶۳۸	۱۵۳۱۸۴	۲۵۶۵۶۹	۱۴۱۷۹۴۴	۱۶۱۴۵۵۵	۵۲۰۸۸۰	انگور
۱۳۷۱۹۳	۱۳۸۶۳۶	۱۲۰۲	۶۵۰۰	۱۲۷۵۱	۲۸۶۴۳	۳۳۲۲۳۱	۳۲۴۴۴۷	۴۰۶۲۳۴	انواع آلو و گوجه
۳۶۱۷	۳۶۰۰	۱۱۴۳۳	۲۴۰۰۴	۱۸۸۲۷	۲۴۳۱۹	۲۴۸۸۰	۲۵۳۳۵	۱۸۰۳۴۷	انواع تبریزی و اکالیپتوس ^(۱،۲)
۴۴۷۸۲	۵۵۳۰۷	۳۵۰۱	۲۵۴۶۹	۷۳۸۵۷	۵۴۶۷۴	۸۸۵۶۱	۱۰۰۰۴۹	۳۰۰۸۶۱	بادام
۱۴۳۷۴۰۶	۱۳۷۲۸۰۶	۱۲۶۱۷	۱۷۵۲۵	۴۷۷۷۹	۷۴۸۳۱	۲۳۲۱۱۲۴	۲۲۵۱۱۰۲	۲۵۶۲۷۱	پرتقال
۲۳۷۰۰۸	۴۲۴۴۵۳	۲۸۹۲۱	۳۵۰۹۵۲	۴۹۷۴۸۴	۱۱۳۷۶۰	۲۴۱۶۶۹	۴۲۹۹۰۹	۱۴۱۰۹۷	پسته
۹۳۴۷۹	۱۱۳۸۹۹	۰	۰	۱۶۵۱۲	۲۱۱۸۶	۹۳۴۷۹	۱۱۳۸۹۹	۲۱۱۸۶	چای
۶۶۷۵۲۸	۷۶۶۸۱۴	۲۷۴۱	۱۶۰۸۹	۱۲۲۳۳۲	۹۹۴۵۵	۱۰۳۰۴۶۰	۱۱۶۸۰۶۶	۱۵۴۲۶۱	خرما
۶۳۹۲۶	۵۴۵۳۵	۷۷۲	۴۶۷۷	۱۴۲۰۶	۲۱۹۰۲	۳۰۵۹۳۲	۲۵۷۳۶۰	۳۹۹۳۴۴	زردآلو و قیسی
۸۹۴۷۰	۵۸۴۶۴	۱۱۳۲	۶۱۱۱	۲۴۳۹۷	۹۲۱۸	۱۱۴۶۰۰	۷۸۲۳۵	۴۹۹۸۹	زیتون
۱۲۹۲۴۲۶	۱۹۵۱۵۴۹	۲۷۰۲	۳۸۶۱۷	۸۷۶۴۴	۶۹۳۳۹	۱۹۸۹۷۳۴	۲۷۶۷۸۲۲	۴۶۰۷۹۸	سیب
۱۴۷۷۶۱	۱۷۰۲۲۶	۱۲۱۳	۹۵۲۹	۵۲۱۵۰	۹۳۴۴۷	۳۵۵۰۴۰	۳۸۵۱۲۵	۶۵۸۶۶۴	گردو
۲۴۴۸۸	۲۳۴۹۴	۵۴۲	۲۱۸۹	۴۳۵۳	۵۱۲۶	۸۸۸۵۵	۸۵۵۰۲	۲۳۱۵۸۲	گلایی
۲۴۳۷۳	۲۷۳۷۲	۵۸۲	۲۷۴۴	۶۷۲۰	۱۰۷۸۱	۱۰۵۳۹۰	۱۱۹۷۷۹	۲۴۲۲۸۵	گیلاس
۳۹۳۵۲۲	۳۶۷۳۲۰	۷۱۱	۳۷۴۰	۱۲۰۱۵	۱۲۱۹۷	۸۲۹۵۲۹	۷۷۱۵۶۴	۱۱۷۰۵۶	نارنگی
۳۲۳۳۹۱	۲۹۸۲۴۳	۱۸۳۹	۱۷۰۴۴	۲۳۹۸۳	۱۸۱۲۴	۵۷۷۲۹۶	۵۴۷۷۷۷	۲۵۵۴۳۱	هلو، شلیل و شفتالو
۸۵۲۶۲۸	۸۶۲۲۰۵	۸۹۶۹	۲۵۱۰۴	۷۱۱۸۰	۷۸۸۷۴	۱۱۹۶۴۴۱	۱۲۳۵۵۰۹	۴۹۵۰۲۷	سایر محصولات دائمی



۵- تعداد بهره‌برداری، سطح کاشت ساده، تعداد درخت و مقدار تولید محصولات دائمی به تفکیک نام محصول^(۳) (دنباله)
(بهره‌برداری - هکتار - هزار اصله - تن)

کاشت پراکنده				کاشت مخلوط (چندمحصولی)					نام محصول	
تولید ۱۴۰۱	تولید ۱۴۰۰	تعداد درخت		تعداد بهره‌برداری	تولید ۱۴۰۱	تولید ۱۴۰۰	تعداد درخت			تعداد بهره‌برداری
		نهال	بارور				نهال	بارور		
۶۵۲۷	۶۳۹۹	۱۹۱	۹۵۱	۴۹۳۶۹	۱۰۸۳۲۳	۱۰۵۲۱۲	۱۲۳۹	۹۳۵۸	۱۹۳۴۴۹	آلبالو
۱۶۵۹۰	۱۵۰۸۸	۶۴	۸۹۰	۹۱۷۱۳	۲۵۲۴۷۷	۲۷۰۹۱۴	۱۲۲۱	۱۳۰۰۴	۱۶۳۲۸۴	انار
۸۴۸۷	۸۲۶۱	۲۵	۲۹۸	۱۱۷۴۸۷	۴۰۵۲۶	۳۷۷۹۵	۲۳۴	۱۷۸۷	۱۲۹۴۹۹	انجیر
۶۶۶۸	۶۳۵۸	۵۲	۴۹۹	۸۴۳۵۱	۱۲۸۹۱۹	۱۴۷۴۸۵	۱۷۰۱	۱۹۰۲۱	۱۹۹۶۱۱	انگور
۱۴۲۳۸	۱۳۶۳۴	۱۰۴	۶۹۰	۱۰۶۰۸۸	۱۸۰۸۰۰	۱۷۲۱۷۷	۱۴۱۶	۱۰۵۰۶	۲۷۵۷۴۳	انواع آلو و گوجه
۲۸۵۰	۴۹۱۵	۲۷۸۵	۷۹۲۰	۱۱۱۰۷۴	۱۸۴۱۲	۱۶۸۲۱	۱۷۲۷	۲۴۱۷۲	۴۷۰۹۱	انواع تبریزی و اکالیپتوس ^(۱،۲)
۳۱۰۲	۲۹۲۳	۱۶۱	۸۵۲	۵۸۶۳۴	۴۰۶۷۷	۴۱۸۱۸	۲۳۶۱	۱۱۰۹۴	۱۹۸۱۹۳	بادام
۴۸۹۵۸	۴۸۶۶۷	۱۱۲	۱۲۴۱	۸۱۴۰۱	۸۳۴۷۶۰	۸۲۹۶۲۹	۱۰۱۰	۱۲۶۷۱	۱۰۲۸۴۳	پرتقال
۷۲	۷۵	۴۵	۲۴	۶۰۹۶	۴۵۸۹	۵۳۸۱	۱۹۴۳	۳۹۷۷	۲۲۳۹۶	پسته
۰	۰	۰	۰	۰	۰	۰	۰	۰	۰	چای
۵۹۸۰۲	۷۳۲۴۱	۵۸	۹۵۳	۲۷۳۸۴	۳۰۳۱۲۹	۳۲۸۰۱۲	۷۰۳	۶۱۵۷	۴۱۱۶۵	خرما
۷۷۸۲	۷۱۶۷	۴۸	۳۹۵	۷۹۴۶۸	۲۳۴۲۲۵	۱۹۵۶۵۷	۱۲۹۷	۱۳۳۰۹	۳۰۶۶۴۱	زردآلو و قیسی
۸۴۳	۷۱۰	۱۹	۵۴	۶۲۲۲	۲۴۲۸۷	۱۹۰۶۱	۲۹۷	۱۹۹۱	۳۵۸۶۰	زیتون
۹۰۲۹	۸۶۳۰	۶۴	۴۰۶	۸۲۲۶۲	۶۸۸۲۷۹	۸۰۷۶۴۳	۳۰۰۱	۲۰۷۰۸	۳۱۸۸۱۱	سیب
۲۵۶۴۲	۲۴۰۴۸	۳۴۹	۱۵۲۴	۱۸۳۱۵۳	۱۸۱۶۳۶	۱۹۰۸۵۱	۲۳۸۱	۱۲۱۱۰	۴۰۴۲۴۴	گردو
۵۳۳۵	۴۸۶۵	۱۰۵	۲۲۹	۶۵۷۹۶	۵۹۰۳۳	۵۷۱۴۴	۱۲۵۰	۳۵۰۸	۱۶۲۸۷۵	گلایی
۲۰۷۰	۲۴۲۵	۸۸	۱۴۷	۴۲۷۸۳	۷۸۹۴۷	۸۹۹۸۳	۱۸۵۳	۶۵۴۴	۱۹۳۳۹۳	گیلاس
۱۸۷۹۳	۱۹۴۳۴	۴۰	۳۷۲	۴۸۲۸۰	۴۱۷۲۱۴	۳۸۴۸۱۱	۱۲۵۴	۴۷۲۱	۵۷۴۵۵	نارنگی
۱۹۸۸۹	۲۲۱۹۴	۷۱	۶۳۹	۵۸۰۵۹	۲۳۴۰۱۶	۲۲۷۳۴۰	۲۰۳۳	۱۱۵۳۶	۱۸۳۵۶۳	هلو، شلیل و شفتالو
۴۰۴۳۲	۳۹۴۵۶	۳۵۳	۲۱۴۶	۲۱۰۵۶۰	۳۰۳۳۸۱	۳۳۳۸۴۸	۳۸۳۶	۱۱۰۵۹	۲۵۴۵۳۳	سایر محصولات دائمی

(۱) تبریزی، اکالیپتوس، سپیدار، کبوده، شالک، پده، اشن و ...

(۲) تولید محصولات انواع تبریزی و اکالیپتوس به واحد هزار اصله است.

(۳) تعداد بهره‌برداری، مساحت باغ و قلمستان و تعداد درخت بارور و نهال مربوط به زمان آمارگیری است.

۶- تعداد بهره‌برداری، سطح کاشت ساده، تعداد درخت و مقدار تولید آلبالو به تفکیک استان

(بهره‌برداری - هکتار - هزار اصله - تن)

کاشت ساده (تک محصولی)					کل			استان	
تولید ۱۴۰۱	تولید ۱۴۰۰	تعداد درخت		سطح کاشت	تعداد بهره‌برداری	تولید ۱۴۰۱	تولید ۱۴۰۰		تعداد بهره‌برداری
		نهال	بارور						
۱۹۲۰۵	۱۸۲۴۰	۱۹۲	۱۷۲۶	۲۵۶۲	۴۹۲۵	۱۳۴۰۵۵	۱۲۹۸۵۱	۲۴۴۸۳۲	کل کشور
۱۰۲۰۷	۹۴۸۹	۳۳	۵۶۸	۹۴۲	۱۷۱۲	۵۶۵۱۶	۵۲۵۷۸	۳۴۷۱۳	آذربایجان شرقی
۲۴۲۶	۲۴۲۲	۱۱	۱۸۴	۱۵۵	۴۱۶	۱۴۲۱۳	۱۵۲۲۱	۲۹۲۵۳	آذربایجان غربی
۳۴۵۱	۲۰۹۸	۵۶	۴۰۷	۵۲۷	۷۹۴	۹۱۷۲	۷۹۸۴	۱۵۶۱۲	اردبیل
۵۰۵	۱۶۹۲	۵	۲۵۳	۷۴	۴۴۱	۱۵۲۴	۳۱۵۹	۱۶۵۵۲	اصفهان
۷۷۸	۴۵۲	۶	۶۳	۱۰۴	۶۶	۲۰۰۵۳	۱۶۸۷۳	۱۲۴۵۷	البرز
۲۰	۲۰	//	//	۲	۲	۶۲۱۱	۶۰۹۳	۱۰۱۹۶	تهران
۱۳۸	۱۴۹	۲	۱۹	۴۱	۱۲۶	۷۵۹۰	۸۳۴۲	۱۷۵۳۷	خراسان رضوی
۶	۷	۱	۷	۷	۲۴	۱۹۲۴	۲۲۲۵	۱۵۳۸۸	زنجان
۴۹	۱۵۹	۰	۱۸	۴۳	۱۲۶	۳۷۴۳	۳۷۸۲	۱۸۷۷۵	قزوین
۱۸۲	۱۶۳	۸	۴۴	۴۲	۲۴۷	۱۷۶۶	۲۱۸۵	۱۴۱۲۹	کردستان
۷۴۴	۷۴۴	۰	۲۱	۹۳	۲۹۹	۲۱۲۰	۲۲۹۹	۷۳۸۲	کرمان
۶۹۸	۸۴۵	۷۱	۱۴۱	۵۳۲	۶۷۲	۹۲۲۶	۹۱۰۹	۵۲۸۳۹	سایر استان‌ها

کاشت پراکنده				کاشت مخلوط (چند محصولی)				استان		
تولید ۱۴۰۱	تولید ۱۴۰۰	تعداد درخت		تعداد بهره‌برداری	تولید ۱۴۰۱	تولید ۱۴۰۰	تعداد درخت			
		نهال	بارور				نهال		بارور	
۶۵۲۷	۶۳۹۹	۱۹۱	۹۵۱	۴۹۳۶۹	۱۰۸۳۲۳	۱۰۵۲۱۲	۱۲۳۹	۹۳۵۸	۱۹۳۴۴۹	کل کشور
۱۴۶۹	۱۲۵۰	۱۳	۷۳	۴۵۳۹	۴۴۸۳۹	۴۱۸۳۹	۱۵۱	۲۱۴۹	۲۸۶۴۷	آذربایجان شرقی
۸۴۲	۸۹۵	۱	۷۹	۶۰۷۷	۱۰۹۴۴	۱۱۹۰۴	۲۱۷	۲۱۳۳	۲۳۳۱۶	آذربایجان غربی
۱۸۷۲	۲۱۶۸	۱۲۷	۵۷۸	۹۱۲۹	۳۸۴۸	۳۷۱۸	۵۰	۲۳۱	۵۸۲۸	اردبیل
۱۳۹	۲۰۴	۱	۲۵	۲۲۵۵	۸۸۱	۱۲۶۳	۲۴	۱۵۶	۱۳۸۵۶	اصفهان
۶۵۳	۲۴۷	۱	۴۴	۹۴۱	۱۸۶۲۱	۱۶۱۷۴	۲۱	۸۷۴	۱۱۶۸۶	البرز
۱۴۲	۱۳۶	//	۱۰	۱۵۶۶	۶۰۴۹	۵۹۳۷	۱۰	۳۵۱	۸۶۲۹	تهران
۱۵	۱۴	۰	۲	۲۲۰	۷۴۳۷	۸۱۸۰	۴۴۵	۱۳۰۵	۱۷۲۲۹	خراسان رضوی
۲۷۲	۳۳۰	۲۹	۳۱	۵۰۳۷	۱۶۴۵	۱۸۸۸	۶۷	۱۷۵	۱۰۸۶۲	زنجان
۳۰۷	۳۰۱	۷	۲۷	۶۶۰۸	۳۳۸۷	۳۳۲۲	۶۵	۲۹۵	۱۲۵۷۷	قزوین
۳۷	۴۹	۴	۶	۱۳۵۸	۱۵۴۶	۱۹۷۴	۳۸	۳۷۳	۱۲۶۵۳	کردستان
۳۲۶	۳۲۶	۰	۹	۱۶۸۴	۱۰۵۰	۱۲۲۸	۲	۸۳	۵۳۹۹	کرمان
۴۵۱	۴۷۸	۸	۶۶	۹۹۵۵	۸۰۷۷	۷۷۸۶	۱۵۰	۱۲۳۴	۴۲۷۶۸	سایر استان‌ها

۷- تعداد بهره‌برداری، سطح کاشت ساده، تعداد درخت و مقدار تولید آلبالو به تفکیک وسعت اراضی باغ و قلمستان

(بهره‌برداری - هکتار - هزار اصله - تن)

کاشت ساده (تک محصولی)					کل			وسعت اراضی باغ و قلمستان	
تولید ۱۴۰۱	تولید ۱۴۰۰	تعداد درخت		سطح کاشت	تعداد بهره‌برداری	تولید ۱۴۰۱	تولید ۱۴۰۰		تعداد بهره‌برداری
		بارور	نهال						
۱۹۲۰۵	۱۸۲۴۰	۱۹۲	۱۷۲۶	۲۵۶۲	۴۹۲۵	۱۳۴۰۵۵	۱۲۹۸۵۱	۲۴۴۸۳۲	جمع
.	۱۴۶	۱۷۷	۲۹۶۱	فقط کاشت پراکنده
۴۹۲۵	۵۷۹۸	۴۹	۳۴۲	۳۷۴	۲۳۵۷	۴۲۰۱۴	۴۳۹۹۶	۱۵۸۲۹۷	جمع کمتر از ۱ هکتار
۲۳۵	۳۶۶	۷	۱۹	۱۱	۴۴۶	۳۰۰۵	۳۴۶۰	۳۳۸۴۱	کمتر از ۰/۱ هکتار
۴۳۷	۴۲۰	۲	۲۵	۳۱	۲۹۱	۴۴۰۲	۵۱۳۰	۳۰۸۲۸	۰/۱ تا کمتر از ۰/۲ هکتار
۲۲۵۵	۳۰۱۷	۱۸	۱۵۴	۲۲۱	۱۰۹۲	۱۶۵۸۴	۱۷۲۳۹	۵۴۸۱۸	۰/۲ تا کمتر از ۰/۵ هکتار
۱۹۹۸	۱۹۹۴	۲۲	۱۴۴	۱۱۲	۵۲۹	۱۸۰۲۲	۱۸۱۶۷	۳۸۸۰۹	۰/۵ تا کمتر از ۱ هکتار
۱۱۳۲۵	۱۰۷۴۶	۸۶	۱۱۷۳	۱۵۸۲	۲۳۸۳	۷۸۴۳۲	۷۴۰۴۱	۷۶۲۷۶	جمع ۱ تا کمتر از ۵ هکتار ..
۲۱۸۵	۲۰۲۸	۲۳	۳۵۴	۳۲۹	۱۰۵۳	۳۰۸۲۸	۲۹۸۶۲	۴۱۶۰۳	۱ تا کمتر از ۲ هکتار
۲۷۳۰	۲۶۱۷	۳۷	۱۷۱	۵۴۵	۵۵۶	۲۰۳۴۸	۲۰۷۸۶	۲۰۶۳۱	۲ تا کمتر از ۳ هکتار
۶۴۱۱	۶۱۰۰	۲۷	۶۴۸	۷۰۹	۷۷۳	۲۷۲۵۵	۲۳۳۹۳	۱۴۰۴۲	۳ تا کمتر از ۵ هکتار
۲۹۵۴	۱۶۹۷	۵۷	۲۱۱	۶۰۶	۱۸۴	۱۳۴۶۴	۱۱۶۳۶	۷۲۹۹	جمع ۵ هکتار و بیش تر
۵۲۴	۳۲۶	۱۴	۳۱	۱۰۵	۹۱	۷۱۸۵	۶۶۲۳	۵۲۵۱	۵ تا کمتر از ۱۰ هکتار
۹۷	۳۳	۴	۱۳	۳۵	۳۴	۱۵۷۴	۱۳۶۴	۱۴۵۴	۱۰ تا کمتر از ۲۰ هکتار
۱۳۷	۱۹۱	۳۸	۱۵	۵۲	۳۲	۲۰۸۷	۲۱۲۴	۴۶۳	۲۰ تا کمتر از ۵۰ هکتار
۲۱۹۷	۱۱۴۸	۲	۱۵۲	۴۱۳	۲۷	۲۶۱۷	۱۵۲۶	۱۳۱	۵۰ هکتار و بیش تر

کاشت پراکنده					کاشت مخلوط (چند محصولی)					وسعت اراضی باغ و قلمستان
تولید ۱۴۰۱	تولید ۱۴۰۰	تعداد درخت		تعداد بهره‌برداری	تولید ۱۴۰۱	تولید ۱۴۰۰	تعداد درخت		تعداد بهره‌برداری	
		بارور	نهال				بارور	نهال		
۶۵۲۷	۶۳۹۹	۱۹۱	۹۵۱	۴۹۳۶۹	۱۰۸۳۳۳	۱۰۵۲۱۲	۱۲۳۹	۹۳۵۸	۱۹۳۴۴۹	جمع
۱۴۶	۱۷۷	۱	۲۲	۲۹۶۱	فقط کاشت پراکنده
۲۲۰۵	۲۳۶۶	۶۹	۴۸۰	۲۶۰۴۷	۳۴۸۸۳	۳۵۸۳۳	۴۹۹	۳۱۳۴	۱۳۱۳۱۸	جمع کمتر از ۱ هکتار
۱۶۶	۲۱۸	۷	۵۲	۴۰۰۱	۲۶۰۴	۲۸۷۶	۷۲	۲۶۸	۲۹۵۴۹	کمتر از ۰/۱ هکتار
۳۳۸	۲۹۱	۱۹	۸۶	۳۵۷۷	۳۶۲۷	۴۴۱۹	۱۳۸	۳۹۸	۲۷۰۷۰	۰/۱ تا کمتر از ۰/۲ هکتار
۹۲۲	۹۴۹	۲۶	۱۲۱	۹۶۰۴	۱۳۴۰۸	۱۳۲۷۲	۱۵۴	۱۱۶۲	۴۴۸۰۲	۰/۲ تا کمتر از ۰/۵ هکتار
۷۸۰	۹۰۸	۱۷	۲۲۰	۸۸۶۵	۱۵۲۴۳	۱۵۲۶۶	۱۳۵	۱۳۰۶	۲۹۸۹۶	۰/۵ تا کمتر از ۱ هکتار
۳۶۵۸	۳۳۱۲	۱۱۳	۴۰۸	۱۸۵۴۲	۶۳۴۴۸	۵۹۹۸۳	۶۶۶	۵۶۷۶	۵۶۷۳۱	جمع ۱ تا کمتر از ۵ هکتار ...
۱۳۰۷	۱۴۲۸	۲۲	۱۷۵	۹۶۸۱	۲۷۳۳۷	۲۶۴۰۷	۲۹۰	۲۰۷۳	۳۱۵۹۵	۱ تا کمتر از ۲ هکتار
۱۰۳۲	۹۳۹	۳۷	۱۲۵	۵۱۷۴	۱۶۵۸۷	۱۷۲۲۹	۱۹۲	۱۶۷۶	۱۵۳۳۱	۲ تا کمتر از ۳ هکتار
۱۳۲۰	۹۴۵	۵۳	۱۰۹	۳۶۸۷	۱۹۵۲۴	۱۶۳۴۷	۱۸۳	۱۹۲۸	۹۸۰۵	۳ تا کمتر از ۵ هکتار
۵۱۸	۵۴۴	۹	۴۱	۱۸۱۹	۹۹۹۲	۹۳۹۶	۷۵	۵۴۸	۵۴۰۰	جمع ۵ هکتار و بیش تر
۳۱۱	۳۲۴	۱	۲۵	۱۱۸۸	۶۳۵۱	۵۹۷۴	۶۱	۳۸۳	۴۰۵۸	۵ تا کمتر از ۱۰ هکتار
۱۴۲	۱۵۵	۸	۱۲	۵۸۰	۱۳۳۶	۱۱۷۶	۱۲	۸۰	۸۵۱	۱۰ تا کمتر از ۲۰ هکتار
۵۴	۵۴	//	۴	۴۱	۱۸۹۶	۱۸۸۰	۱	۷۳	۳۹۰	۲۰ تا کمتر از ۵۰ هکتار
۱۲	۱۲	//	//	۱۰	۴۰۸	۳۶۷	۱	۱۲	۱۰۱	۵۰ هکتار و بیش تر

۸- تعداد بهره‌برداری، سطح کاشت ساده، تعداد درخت و مقدار تولید انار به تفکیک استان

(بهره‌برداری - هکتار - هزار اصله - تن)

کاشت ساده (تک‌محصولی)						کل			استان
تولید ۱۴۰۱	تولید ۱۴۰۰	تعداد درخت		سطح کاشت	تعداد بهره‌برداری	تولید ۱۴۰۱	تولید ۱۴۰۰	تعداد بهره‌برداری	
		نهال	بارور						
۳۷۰۷۳۳	۳۸۰۹۹۳	۱۰۶۴	۱۹۵۴۷	۳۴۰۰۴	۶۰۱۶۵	۶۳۹۸۰۰	۶۶۶۹۹۵	۳۰۸۳۵۱	کل کشور
۴۲۹۳۶	۴۳۳۱۶	۳۹	۳۱۶۸	۵۳۴۲	۸۳۴۲	۴۹۶۴۶	۵۰۲۹۲	۲۶۹۹۱	اصفهان
۳۷۴۲۷	۳۰۰۲۱	۵۵	۳۱۵۱	۳۴۴۹	۸۹۶۱	۴۲۱۶۷	۳۵۲۸۲	۲۹۸۳۱	خراسان رضوی
۷۲۰۷	۷۲۳۵	۶	۲۳۸	۶۳۳	۸۰۹	۱۸۲۲۸	۱۷۹۰۴	۳۵۸۳	خوزستان
۱۱۵۶	۱۱۴۹	۵	۴۳	۵۳	۳۹۰	۲۸۰۱۴	۲۹۰۰۱	۱۲۲۳۵	سمنان
۳۸۳۴	۳۱۹۳	۱	۷۸	۲۳۱	۱۰۵۷	۱۶۰۴۱	۱۵۴۱۰	۱۸۷۵۸	سیستان و بلوچستان
۱۰۸۷۳۹	۱۲۲۰۹۳	۳۳۲	۲۵۵۲	۷۸۸۰	۶۷۶۱	۱۴۴۰۷۷	۱۷۶۲۶۴	۱۹۱۱۳	فارس
۶۳۷۰	۶۳۸۷	۵	۳۱۰	۱۶۰۳	۲۵۴۱	۴۸۹۴۳	۴۹۷۱۰	۲۱۲۴۴	کرمان
۱۷۹۴۹	۲۳۷۲۲	۶۰	۷۷۲	۱۴۸۸	۲۱۲۲	۱۸۳۴۴	۲۴۳۷۹	۳۶۸۵	لرستان
۴۶۰۶۵	۴۴۵۱۷	۱۱۹	۶۸۰	۱۶۰۸	۱۸۰۵	۵۶۱۱۲	۵۶۷۸۲	۳۹۱۷۰	مازندران
۱۸۰۴۰	۱۶۹۷۹	۸۱	۱۴۰۱	۱۶۴۳	۷۱۴	۹۲۷۹۲	۸۱۶۶۲	۶۸۰۵	مرکزی
۴۳۱۸۱	۴۵۵۴۷	۹۷	۴۳۷۸	۵۴۳۹	۱۶۷۷۳	۵۱۳۳۷	۵۳۹۵۳	۲۳۶۶۷	یزد
۳۷۸۲۸	۳۶۸۳۴	۲۶۴	۲۷۷۷	۴۶۵۶	۹۸۹۰	۷۴۰۹۸	۷۶۳۵۶	۱۰۳۲۶۹	سایر استان‌ها

کاشت پراکنده					کاشت مخلوط (چندمحصولی)					استان
تولید ۱۴۰۱	تولید ۱۴۰۰	تعداد درخت		تعداد بهره‌برداری	تولید ۱۴۰۱	تولید ۱۴۰۰	تعداد درخت		تعداد بهره‌برداری	
		نهال	بارور				نهال	بارور		
۱۶۵۹۰	۱۵۰۸۸	۶۴	۸۹۰	۹۱۷۱۳	۲۵۲۴۷۷	۲۷۰۹۱۴	۱۳۲۱	۱۳۰۰۴	۱۶۳۲۸۴	کل کشور
۳۴	۳۱	۲	۲۴	۱۶۵۷	۶۶۷۶	۶۹۴۴	۴۱	۷۷۳	۱۷۱۶۰	اصفهان
۲۰۶۷	۲۱۱۴	۱۴	۳۴۶	۱۵۱۸۸	۲۶۷۳	۳۱۴۸	۶۷	۴۳۴	۶۲۶۶	خراسان رضوی
۴۸	۴۶	۱	۲	۸۷۰	۱۰۹۷۳	۱۰۶۲۳	۱۶	۲۶۵	۲۰۸۲	خوزستان
.	۲۶۸۵۹	۲۷۸۵۲	۷۰	۱۱۹۷	۱۱۸۴۵	سمنان
۳۶۹۹	۲۸۸۲	۴	۱۰۲	۳۹۳۸	۸۵۰۷	۹۳۳۵	۲۹۱	۵۴۰	۱۴۴۷۷	سیستان و بلوچستان
۲۱۶	۲۱۲	۱	۲۰	۲۸۴۰	۳۵۱۲۲	۵۳۹۵۹	۲۴	۱۷۰۰	۱۰۴۴۲	فارس
۲۳۲	۲۳۴	۱	۱۲	۱۲۸۳	۴۲۳۴۱	۴۳۰۸۸	۱۳۴	۱۵۰۱	۱۷۴۱۹	کرمان
۴۶	۱۵	.	۲	۲۷۲	۳۴۹	۶۴۲	۲۴	۶۹	۱۲۹۱	لرستان
۵۹۰۲	۵۴۷۰	۱۷	۱۳۳	۲۸۲۶۸	۴۱۴۵	۶۷۹۴	۳۳	۱۳۸	۹۱۱۳	مازندران
۴۱	۳۳	//	۷	۷۸۷	۷۴۷۱۰	۶۴۶۴۹	۲۱۶	۳۵۹۸	۵۴۱۴	مرکزی
۱۶۸	۱۶۴	//	۳۲	۳۲۰۱	۷۹۸۸	۸۲۴۳	۱۲	۳۲۰	۵۶۷۲	یزد
۴۱۳۵	۳۸۸۷	۲۴	۲۱۰	۳۳۴۰۸	۳۲۱۳۵	۳۵۶۳۵	۲۹۲	۲۴۶۹	۶۲۱۰۳	سایر استان‌ها

۹- تعداد بهره‌برداری، سطح کاشت ساده، تعداد درخت و مقدار تولید انار به تفکیک وسعت اراضی باغ و قلمستان

(بهره‌برداری - هکتار - هزار اصله - تن)

کاشت ساده (تک‌محصولی)					کل			وسعت اراضی باغ و قلمستان	
تولید ۱۴۰۱	تولید ۱۴۰۰	تعداد درخت		سطح کاشت	تعداد بهره‌برداری	تولید ۱۴۰۱	تولید ۱۴۰۰		تعداد بهره‌برداری
		نهال	بارور						
۳۷۰۷۳۳	۳۸۰۹۹۳	۱۰۶۴	۱۹۵۴۷	۳۴۰۰۴	۶۰۱۶۵	۶۳۹۸۰۰	۶۶۶۹۹۵	۳۰۸۳۵۱	جمع
.	۴۱۸۱	۳۲۶۳	۱۱۳۲۲	فقط کاشت پراکنده
۱۱۶۸۵۹	۱۲۱۲۶۵	۳۱۳	۷۰۶۱	۸۷۲۳	۴۴۹۱۳	۱۸۶۱۲۸	۱۹۴۰۲۱	۲۲۰۶۲۴	جمع کمتر از ۱ هکتار
۹۳۵۴	۸۸۰۹	۱۴	۶۰۹	۶۶۹	۱۴۱۴۳	۱۶۱۴۶	۱۵۵۷۳	۵۸۳۴۸	کمتر از ۰/۱ هکتار
۲۳۰۴۴	۲۳۸۵۲	۳۹	۱۲۲۲	۱۰۷۵	۹۰۱۶	۳۹۳۴۰	۴۰۰۱۰	۵۰۰۴۵	۰/۱ تا کمتر از ۰/۲ هکتار
۴۱۰۶۵	۳۸۲۶۳	۵۲	۲۷۰۹	۲۹۴۱	۱۲۷۲۰	۶۷۷۹۲	۶۸۱۰۱	۶۷۹۸۶	۰/۲ تا کمتر از ۰/۵ هکتار
۴۳۳۹۶	۵۰۳۴۱	۲۰۸	۲۵۲۱	۴۰۳۸	۹۰۳۴	۶۲۸۵۰	۷۰۳۳۸	۴۴۲۴۵	۰/۵ تا کمتر از ۱ هکتار
۱۴۹۰۵۸	۱۶۱۷۴۵	۳۵۹	۶۱۳۱	۱۳۰۶۱	۱۲۸۳۶	۲۵۳۰۲۶	۲۸۸۱۱۱	۶۷۸۷۵	جمع ۱ تا کمتر از ۵ هکتار
۷۱۱۹۵	۷۳۷۹۵	۱۲۱	۳۱۸۳	۶۲۶۴	۸۰۲۶	۱۲۰۳۶۹	۱۲۴۳۰۷	۳۹۸۸۶	۱ تا کمتر از ۲ هکتار
۲۷۵۳۸	۲۵۴۱۷	۱۸۹	۱۴۲۰	۳۳۶۷	۲۷۶۲	۵۷۵۴۵	۶۴۹۳۱	۱۶۵۳۸	۲ تا کمتر از ۳ هکتار
۵۰۳۲۶	۵۲۵۳۲	۴۸	۱۵۲۸	۳۴۳۰	۲۰۴۸	۷۵۱۱۲	۹۸۸۷۳	۱۱۴۵۱	۳ تا کمتر از ۵ هکتار
۱۰۴۸۱۶	۹۷۹۸۳	۳۹۲	۶۳۵۵	۱۲۲۲۰	۲۴۱۶	۱۹۶۴۶۵	۱۸۱۵۹۹	۸۵۳۰	جمع ۵ هکتار و بیش تر
۴۱۱۴۱	۴۳۲۹۶	۱۹۴	۳۸۰۱	۵۷۷۲	۱۴۹۷	۸۲۹۲۴	۸۱۹۹۷	۶۳۰۵	۵ تا کمتر از ۱۰ هکتار
۳۰۷۸۵	۲۵۲۰۰	۷۴	۸۶۴	۲۱۳۹	۶۴۲	۴۹۲۸۴	۴۲۴۷۵	۱۴۵۳	۱۰ تا کمتر از ۲۰ هکتار
۲۹۷۶۰	۲۵۰۶۳	۱۲۵	۱۰۹۳	۲۰۷۳	۱۹۷	۴۴۱۷۶	۳۸۴۸۶	۵۶۲	۲۰ تا کمتر از ۵۰ هکتار
۳۱۳۰	۴۴۲۴	۰	۵۹۸	۲۲۳۶	۸۰	۲۰۰۸۲	۱۸۶۴۲	۲۱۰	۵۰ هکتار و بیش تر

کاشت پراکنده					کاشت مخلوط (چندمحصولی)					وسعت اراضی باغ و قلمستان
تولید ۱۴۰۱	تولید ۱۴۰۰	تعداد درخت		تعداد بهره‌برداری	تولید ۱۴۰۱	تولید ۱۴۰۰	تعداد درخت		تعداد بهره‌برداری	
		نهال	بارور				نهال	بارور		
۱۶۵۹۰	۱۵۰۸۸	۶۴	۱۹۰	۹۱۷۱۳	۲۵۲۴۷۷	۲۷۰۹۱۴	۱۲۲۱	۱۳۰۰۴	۱۶۳۲۸۴	جمع
۴۱۸۱	۳۲۶۳	۳	۹۱	۱۱۳۲۲	فقط کاشت پراکنده
۶۳۳۷	۶۲۲۹	۲۰	۳۲۷	۵۶۴۴۱	۶۲۹۳۳	۶۶۵۲۷	۵۱۹	۳۹۶۳	۱۲۴۳۶۱	جمع کمتر از ۱ هکتار
۴۷۸	۴۸۸	۳	۲۵	۷۷۱۱	۶۳۱۵	۶۲۷۶	۳۹	۳۸۲	۳۸۰۹۱	کمتر از ۰/۱ هکتار
۶۱۵	۵۹۰	۳	۴۷	۱۱۷۸۷	۱۵۶۸۲	۱۵۵۶۸	۱۲۰	۷۱۰	۳۰۷۴۹	۰/۱ تا کمتر از ۰/۲ هکتار
۱۷۱۵	۱۸۲۲	۸	۱۱۸	۱۹۹۷۶	۲۵۰۱۲	۲۸۰۱۶	۲۰۴	۱۶۶۶	۳۶۴۹۹	۰/۲ تا کمتر از ۰/۵ هکتار
۳۵۲۹	۳۳۳۰	۶	۱۳۷	۱۶۹۶۷	۱۵۹۲۵	۱۶۶۶۶	۱۵۵	۱۲۰۵	۱۹۰۲۳	۰/۵ تا کمتر از ۱ هکتار
۵۰۴۴	۴۶۷۶	۳۵	۴۱۱	۲۱۵۵۵	۹۸۹۲۴	۱۲۱۶۹۱	۳۴۱	۵۳۶۷	۳۴۹۴۵	جمع ۱ تا کمتر از ۵ هکتار
۱۹۵۶	۲۰۴۹	۲۳	۱۸۷	۱۲۲۶۳	۴۷۲۱۸	۴۸۴۶۳	۱۶۴	۲۶۵۹	۲۰۳۶۱	۱ تا کمتر از ۲ هکتار
۲۱۲۰	۱۸۲۳	۸	۱۷۴	۵۳۳۶	۲۷۸۸۷	۲۷۶۹۰	۶۲	۱۱۹۹	۸۷۲۹	۲ تا کمتر از ۳ هکتار
۹۶۹	۸۰۳	۴	۵۱	۳۹۵۶	۲۳۸۱۸	۴۵۵۳۷	۱۱۵	۱۵۰۹	۵۸۵۶	۳ تا کمتر از ۵ هکتار
۱۰۲۹	۹۲۰	۵	۶۱	۲۳۹۴	۹۰۶۲۰	۸۲۶۹۶	۳۶۲	۳۶۷۴	۳۹۷۸	جمع ۵ هکتار و بیش تر
۷۱۲	۵۹۶	۴	۲۸	۱۸۷۹	۴۱۰۷۱	۳۸۱۰۶	۲۶۸	۲۱۳۹	۳۱۳۹	۵ تا کمتر از ۱۰ هکتار
۱۴۷	۱۲۶	//	۲۰	۳۱۳	۱۸۳۵۱	۱۷۱۵۰	۲۸	۵۹۷	۵۱۱	۱۰ تا کمتر از ۲۰ هکتار
۱۱۸	۱۴۱	۱	۱۰	۱۵۶	۱۴۲۹۸	۱۳۲۸۲	۵۴	۴۹۶	۲۴۲	۲۰ تا کمتر از ۵۰ هکتار
۵۲	۵۹	۰	۳	۴۶	۱۶۹۰۰	۱۴۱۵۹	۱۲	۴۴۱	۸۶	۵۰ هکتار و بیش تر

۱۰- تعداد بهره‌برداری، سطح کاشت ساده، تعداد درخت و مقدار تولید انجیر به تفکیک استان

(بهره‌برداری - هکتار - هزار اصله - تن)

کاشت ساده (تک‌محصولی)						کل			استان
تولید ۱۴۰۱	تولید ۱۴۰۰	تعداد درخت		سطح کاشت	تعداد بهره‌برداری	تولید ۱۴۰۱	تولید ۱۴۰۰	تعداد بهره‌برداری	
		نهال	بارور						
۱۸۸۶۷	۲۰۷۳۳	۱۵۹	۱۶۴۳	۱۵۰۷۲	۵۳۴۵	۶۷۸۶۱	۶۶۷۸۹	۲۵۰۶۳۰	کل کشور
۱	۱	۰	۰	۰	۱	۲۵۳۶	۲۴۹۵	۴۹۷۷	آذربایجان شرقی
۱۹۹	۲۰۳	۲	۲۹	۱۳۵	۳۶۸	۱۴۰۰	۱۵۸۸	۱۷۸۰۰	اصفهان
۰	۰	۰	۰	۰	۰	۴۴۳۲	۴۳۲۶	۳۴۳۷	خوزستان
۰	۰	۰	۰	۰	۰	۱۶۵۳۹	۱۲۱۷۴	۱۰۰۷۱	سمنان
۲	۲	۰	//	//	۲	۲۴۱۴	۳۰۳۴	۸۸۲۴	سیستان و بلوچستان
۱۴۹۳۵	۱۶۶۲۳	۱۲۸	۱۴۷۵	۱۴۴۸۸	۳۸۸۵	۱۶۳۹۳	۱۷۹۷۴	۷۵۳۰	فارس
۲۷۱	۳۱۶	۰	۲۳	۲۳	۵۶	۱۱۷۵	۱۲۱۱	۱۲۱۷۴	قزوین
۹	۵	۰	۱	۲۳	۴۶	۲۰۶۲	۲۷۲۸	۴۶۸۷	کرمان
۲	۱۵	۰	۲	۷	۵۳	۴۷۱	۱۰۱۸	۶۰۰۷	کرمانشاه
۰	۰	۰	۰	۰	۰	۲۸۱۶	۲۸۷۳	۴۸۹۵۵	گیلان
۲۴۲۷	۲۵۹۳	۶	۵۳	۱۶۴	۳۴۱	۲۶۹۶	۲۸۷۵	۱۷۹۰	لرستان
۰	۰	۰	۰	۰	۰	۴۴۲۶	۴۳۷۱	۴۲۹۶۲	مازندران
۴۷۵	۴۹۳	۲	۱۷	۲۹	۱۰۳	۳۳۲۵	۳۰۶۱	۶۸۵۹	مرکزی
۰	۰	۰	۰	۰	۰	۱۰۲۹	۱۰۵۴	۱۱۰۲۶	یزد
۵۲۵	۴۸۳	۲۱	۴۴	۲۰۳	۴۹۰	۶۱۴۶	۶۰۰۷	۶۳۵۳۰	سایر استان‌ها



۱۰- تعداد بهره‌برداری، سطح کاشت ساده، تعداد درخت و مقدار تولید انجیر به تفکیک استان (دنباله)

(بهره‌برداری - هکتار - هزار اصله - تن)

کاشت پراکنده				کاشت مخلوط (چندمحصولی)						استان
تولید ۱۴۰۱	تولید ۱۴۰۰	تعداد درخت		تعداد بهره‌برداری	تولید ۱۴۰۱	تولید ۱۴۰۰	تعداد درخت		تعداد بهره‌برداری	
		نهال	بارور				نهال	بارور		
۱۴۸۷	۱۲۶۱	۲۵	۲۹۸	۱۱۷۴۸۷	۴۰۵۲۶	۳۷۷۹۵	۲۳۴	۱۷۸۷	۱۲۹۴۹۹	کل کشور
۲۵۱	۲۴۳	//	۸	۲۴۰۸	۲۲۸۴	۲۲۵۱	۱	۱۱۶	۲۵۶۸	آذربایجان شرقی
۱۰۷	۱۱۹	۳	۱۲	۲۹۸۳	۱۰۹۴	۱۲۶۷	۴	۸۳	۱۴۴۵۰	اصفهان
۱۸۵	۱۵۹	//	۶	۱۵۹۵	۴۲۴۷	۴۱۶۸	۵	۸۶	۱۸۶۴	خوزستان
۰	۰	۰	۰	۰	۱۶۵۳۹	۱۲۱۷۴	۲۸	۴۲۷	۱۰۰۷۱	سمنان
۱۹۷	۲۱۱	//	۵	۱۳۴۳	۲۲۱۵	۲۸۲۱	۹	۵۰	۷۵۱۴	سیستان و بلوچستان
۱۲۱	۱۲۶	//	۱۰	۱۰۴۲	۱۳۳۷	۱۲۲۵	۴۳	۱۵۲	۲۶۹۹	فارس
۵۵۰	۵۳۳	۵	۱۴	۷۳۲۸	۳۵۵	۳۶۲	۵	۱۵	۵۲۱۰	قزوین
۱	۱	۰	۱	۱۴۸	۲۰۵۱	۲۷۲۲	۰	۹۱	۴۴۹۳	کرمان
۱۱	۱۹	۰	۱	۴۰۹	۴۵۹	۹۸۴	۱۲	۱۰۵	۵۵۴۶	کرمانشاه
۱۷۹۶	۱۸۱۸	۳	۶۸	۳۱۳۴۹	۱۰۲۰	۱۰۵۵	۷	۴۴	۱۷۶۰۶	گیلان
۱۳۵	۱۴۱	//	۵	۱۰۴۰	۱۳۳	۱۴۱	//	۱۳	۴۰۹	لرستان
۳۳۷۳	۳۲۵۱	۳	۶۳	۳۲۹۲۱	۱۰۵۲	۱۱۲۱	۲	۳۶	۱۰۰۴۲	مازندران
۲۱۱	۱۷۲	۱	۱۱	۱۶۴۸	۲۶۳۸	۲۳۹۶	۳۷	۲۱۰	۵۱۸۱	مرکزی
۲۰۲	۲۱۷	۱	۱۴	۶۷۸۶	۸۲۷	۸۳۷	۱	۲۶	۴۴۵۴	یزد
۱۳۴۷	۱۲۵۲	۷	۷۹	۲۶۴۸۷	۴۲۷۴	۴۲۷۲	۷۹	۳۳۳	۳۷۳۹۳	سایر استان‌ها

۱۱- تعداد بهره‌برداری، سطح کاشت ساده، تعداد درخت و مقدار تولید انجیر به تفکیک وسعت اراضی باغ و قلمستان

(بهره‌برداری - هکتار - هزار اصله - تن)

کاشت ساده (تک محصولی)					کل			وسعت اراضی باغ و قلمستان	
تولید ۱۴۰۱	تولید ۱۴۰۰	تعداد درخت		سطح کاشت	تعداد بهره‌برداری	تولید ۱۴۰۱	تولید ۱۴۰۰		تعداد بهره‌برداری
		نهال	بارور						
۱۸۸۴۷	۲۰۷۳۳	۱۵۹	۱۶۴۳	۱۵۰۷۲	۵۳۴۵	۶۷۸۶۱	۶۶۷۸۹	۲۵۰۶۲۰	جمع
.	۱۱۶۰	۱۲۱۴	۱۸۸۵۲	فقط کاشت پراکنده
۲۶۱۱	۲۸۰۱	۱۵	۱۱۰	۴۱۵	۱۷۶۹	۳۱۷۲۹	۲۹۰۹۷	۱۷۶۶۵۸	جمع کمتر از ۱ هکتار
۳۳	۴۰	۳	۱۴	۱۳	۳۷۹	۳۳۲۰	۳۵۳۰	۵۲۸۲۱	کمتر از ۰/۱ هکتار
۱۳۰	۱۹۸	.	۱۵	۲۲	۲۶۵	۴۳۲۲	۴۷۲۱	۳۶۸۰۸	۰/۱ تا کمتر از ۰/۲ هکتار
۷۰۸	۹۶۵	۱	۲۴	۱۳۳	۵۲۱	۱۶۵۸۴	۱۲۶۱۳	۵۴۴۹۸	۰/۲ تا کمتر از ۰/۵ هکتار
۱۷۴۰	۱۵۹۸	۱۱	۵۷	۲۴۷	۶۰۴	۷۵۰۳	۸۲۳۳	۳۲۵۳۱	۰/۵ تا کمتر از ۱ هکتار
۶۰۸۷	۶۱۶۳	۵۶	۵۳۷	۴۷۲۱	۲۲۷۴	۲۱۲۲۴	۲۱۰۸۶	۴۸۲۴۷	جمع ۱ تا کمتر از ۵ هکتار
۱۱۴۳	۱۳۲۷	۴	۱۰۸	۷۴۰	۷۵۰	۱۰۳۵۰	۱۰۷۳۵	۲۷۳۷۵	۱ تا کمتر از ۲ هکتار
۲۳۳۳	۱۹۷۴	۷	۱۳۶	۱۱۱۰	۶۰۴	۴۶۹۰	۴۱۶۰	۱۱۷۱۰	۲ تا کمتر از ۳ هکتار
۲۶۱۱	۲۸۵۲	۴۵	۲۹۳	۲۸۷۱	۹۲۰	۶۱۸۴	۶۱۹۰	۹۱۶۳	۳ تا کمتر از ۵ هکتار
۱۰۱۴۹	۱۱۷۶۸	۸۷	۹۹۶	۹۹۳۶	۱۳۰۲	۱۳۷۴۸	۱۵۳۹۲	۶۸۶۲	جمع ۵ هکتار و بیش تر
۲۷۳۷	۳۶۲۰	۲۹	۴۲۲	۴۳۲۹	۸۰۸	۵۶۱۸	۶۵۰۲	۵۵۰۲	۵ تا کمتر از ۱۰ هکتار
۴۶۶۱	۵۳۱۷	۲۱	۲۸۹	۳۶۲۴	۳۰۱	۵۱۲۳	۵۸۰۸	۸۷۱	۱۰ تا کمتر از ۲۰ هکتار
۲۵۳۵	۲۶۶۸	۱۹	۱۸۶	۱۷۳۱	۱۸۵	۲۷۶۷	۲۸۹۸	۳۸۶	۲۰ تا کمتر از ۵۰ هکتار
۲۱۶	۱۶۳	۱۸	۹۹	۲۵۲	۷	۲۳۹	۱۸۴	۱۰۳	۵۰ هکتار و بیش تر

کاشت پراکنده				کاشت مخلوط (چند محصولی)					وسعت اراضی باغ و قلمستان	
تولید ۱۴۰۱	تولید ۱۴۰۰	تعداد درخت		تعداد بهره‌برداری	تولید ۱۴۰۱	تولید ۱۴۰۰	تعداد درخت			تعداد بهره‌برداری
		نهال	بارور				نهال	بارور		
۸۴۸۷	۸۲۶۱	۲۵	۲۹۸	۱۱۷۴۸۷	۴۰۵۲۶	۳۷۷۹۵	۲۳۴	۱۷۸۷	۱۲۹۴۹۹	جمع
۱۱۶۰	۱۲۱۴	۲	۳۷	۱۸۸۵۲	فقط کاشت پراکنده
۴۹۳۳	۴۷۳۴	۱۴	۱۷۸	۷۴۲۴۵	۲۴۱۸۵	۲۱۵۶۳	۹۶	۹۹۲	۱۰۱۷۰۲	جمع کمتر از ۱ هکتار
۷۰۳	۷۵۶	۲	۳۵	۱۵۶۰۰	۲۵۸۴	۲۷۳۴	۱۳	۱۵۰	۳۷۱۰۲	کمتر از ۰/۱ هکتار
۶۶۱	۶۴۲	۳	۳۲	۱۴۸۶۶	۳۵۳۱	۳۸۸۱	۱۸	۱۵۸	۲۱۹۰۴	۰/۱ تا کمتر از ۰/۲ هکتار
۱۸۳۴	۱۷۴۶	۵	۶۳	۲۶۳۴۲	۱۴۰۴۲	۹۹۰۲	۴۰	۴۶۲	۲۸۰۶۲	۰/۲ تا کمتر از ۰/۵ هکتار
۱۷۳۶	۱۵۸۹	۵	۴۹	۱۷۴۳۸	۴۰۲۷	۵۰۴۶	۲۵	۲۲۲	۱۴۶۳۴	۰/۵ تا کمتر از ۱ هکتار
۱۹۸۸	۱۹۲۶	۶	۶۷	۲۱۹۲۷	۱۳۱۵۰	۱۲۹۹۶	۸۳	۶۱۰	۲۴۶۲۷	جمع ۱ تا کمتر از ۵ هکتار
۱۲۵۴	۱۲۴۴	۴	۳۹	۱۳۳۴۰	۷۹۵۳	۸۱۵۴	۴۰	۳۴۲	۱۳۶۹۸	۱ تا کمتر از ۲ هکتار
۳۱۳	۲۸۲	۱	۱۲	۴۶۳۰	۲۰۴۴	۱۹۰۴	۱۶	۱۱۲	۶۵۶۲	۲ تا کمتر از ۳ هکتار
۴۲۱	۴۰۰	۱	۱۵	۳۹۵۸	۳۱۵۳	۲۹۳۸	۲۷	۱۵۵	۴۳۶۷	۳ تا کمتر از ۵ هکتار
۴۰۷	۳۸۷	۳	۱۶	۲۴۶۳	۳۱۹۲	۳۲۳۶	۵۵	۱۸۶	۳۱۷۰	جمع ۵ هکتار و بیش تر
۳۱۱	۲۹۵	//	۱۳	۲۰۵۱	۲۵۷۰	۲۵۸۶	۴۶	۱۰۲	۲۶۵۹	۵ تا کمتر از ۱۰ هکتار
۶۳	۶۰	//	۲	۲۹۱	۴۰۰	۴۳۰	۶	۶۲	۲۸۰	۱۰ تا کمتر از ۲۰ هکتار
۱۹	۱۸	.	۱	۴۸	۲۱۴	۲۱۲	۳	۲۱	۱۵۳	۲۰ تا کمتر از ۵۰ هکتار
۱۴	۱۴	۳	//	۷۳	۹	۸	//	۱	۷۷	۵۰ هکتار و بیش تر

۱۲- تعداد بهره‌برداری، سطح کاشت ساده، تعداد درخت و مقدار تولید انگور به تفکیک استان (بهره‌برداری - هکتار - هزار اصله - تن)

کاشت ساده (تک‌محصولی)					کل			استان	
تولید ۱۴۰۱	تولید ۱۴۰۰	تعداد درخت		سطح کاشت	تعداد بهره‌برداری	تولید ۱۴۰۱	تولید ۱۴۰۰		تعداد بهره‌برداری
		نهال	بارور						
۱۲۸۲۳۵۸	۱۴۶۰۷۱۲	۱۶۸۶۹	۱۸۴۶۳۸	۱۵۳۱۸۴	۲۵۶۵۶۹	۱۴۱۷۹۴۴	۱۶۱۴۵۵۵	۵۲۰۸۸۰	کل کشور
۲۸۲۹۹۳	۲۵۳۶۸۵	۷۰	۱۲۱۴۳	۱۸۲۶۸	۲۰۴۸۱	۲۹۷۱۵۴	۲۶۷۱۵۳	۳۹۱۲۶	آذربایجان شرقی
۱۱۰۶۳۶	۱۶۱۸۴۰	۲۰۹۴	۱۲۵۱۸	۱۴۱۲۶	۲۶۷۳۴	۱۱۸۸۰۰	۱۷۵۴۴۹	۳۷۳۷۵	آذربایجان غربی
۲۳۷۱۲	۲۰۸۲۱	۲۳۵	۵۶۰۴	۱۲۱۶	۱۲۴۴	۲۴۰۰۹	۲۱۱۳۲	۴۰۷۲	اردبیل
۹۳۷۲	۱۱۷۱۴	۳۱۶	۳۹۴۳	۳۹۰۷	۱۵۶۱۶	۱۲۳۸۲	۱۶۰۹۵	۴۳۱۵۵	اصفهان
۹۹۴۰	۸۴۳۸	۹۸	۱۴۹۹	۱۰۹۳	۶۵۸	۱۷۸۱۰	۱۵۹۱۳	۸۲۰۷	تهران
۲۸۳۲۸	۳۰۰۳۰	۱۴۲	۲۶۳۷	۳۹۷۲	۶۱۶۲	۴۰۵۷۲	۴۷۶۹۱	۱۲۵۲۱	چهارمحال و بختیاری ...
۲۷۱۸۲۵	۳۳۰۳۴۲	۱۳۱۵	۵۴۱۴۳	۲۵۰۲۳	۴۱۵۵۲	۲۷۶۳۹۲	۳۳۶۴۹۸	۵۶۷۲۲	خراسان رضوی
۳۱۴۸۷	۳۰۳۱۹	۳۴۷	۸۶۷۶	۵۷۰۳	۸۵۶۵	۳۲۵۵۳	۳۱۳۰۴	۱۲۰۵۵	خراسان شمالی
۵۵۸۷۶	۶۸۴۲۶	۸۲۷	۱۲۳۳۷	۱۳۰۰۰	۲۰۵۰۱	۵۸۰۴۵	۷۱۱۸۵	۲۷۴۹۱	زنجان
۹۱۵۲۱	۱۱۲۸۰۶	۳۷۷	۱۰۵۱۴	۹۶۴۳	۷۷۷۷	۱۲۲۵۸۹	۱۴۴۹۷۹	۱۸۴۹۸	فارس
۱۳۷۵۴۵	۱۶۸۴۳۱	۲۲۶۷	۲۴۵۴۰	۲۳۸۱۲	۲۶۸۰۹	۱۴۰۱۶۲	۱۷۱۸۳۶	۳۴۹۳۳	قزوین
۱۹۴۴۱	۲۸۵۳۵	۸۰۰	۹۳۳۴	۹۱۴۶	۲۳۲۱۰	۲۱۲۴۰	۳۰۶۰۳	۳۳۱۹۷	کردستان
۳۰۹۴	۴۲۶۹	۱۴۱	۲۰۳۲	۱۲۷۷	۲۴۴۴	۷۶۲۱	۱۲۸۶۰	۱۰۵۲۳	کرمانشاه
۱۱۳۵۶۵	۱۱۶۷۷۰	۱۳۵۶	۱۱۳۷۳	۱۰۰۰۳	۱۶۹۴۱	۱۲۱۰۹۳	۱۲۴۸۲۷	۲۸۱۵۱	مرکزی
۷۰۰۸۲	۹۳۱۰۵	۶۴۴۲	۹۵۳۶	۸۵۶۶	۲۹۹۶۸	۷۱۵۳۴	۹۵۰۶۴	۳۲۷۶۷	همدان
۲۲۹۴۱	۲۱۱۸۳	۴۱	۳۸۰۸	۴۳۲۹	۷۹۰۶	۵۵۹۸۸	۵۱۹۶۶	۱۲۲۰۸۵	سایر استان‌ها



۱۲- تعداد بهره‌برداری، سطح کاشت ساده، تعداد درخت و مقدار تولید انگور به تفکیک استان (دنباله)

(بهره‌برداری - هکتار - هزار اصله - تن)

کاشت پراکنده				کاشت مخلوط (چندمحصولی)						استان
تولید ۱۴۰۱	تولید ۱۴۰۰	تعداد درخت		تعداد بهره‌برداری	تولید ۱۴۰۱	تولید ۱۴۰۰	تعداد درخت		تعداد بهره‌برداری	
		نهال	بارور				نهال	بارور		
۶۶۶۸	۶۳۵۸	۵۲	۴۹۹	۸۴۳۵۱	۱۲۸۹۱۹	۱۴۷۴۸۵	۱۷۰۱	۱۹۰۲۱	۱۹۹۶۱۱	کل کشور
۶۴۴	۶۰۶	//	۴۰	۴۵۱۵	۱۳۵۱۸	۱۲۸۶۲	۱۸	۵۷۵	۱۴۱۴۳	آذربایجان شرقی
۷۱۵	۵۸۴	۱۴	۶۶	۵۲۴۶	۷۴۴۹	۱۳۰۲۶	۷۵	۱۴۲۴	۷۸۹۹	آذربایجان غربی
۱۶۶	۱۶۹	۸	۱۵	۱۸۶۴	۱۳۰	۱۴۲	۲	۱۳	۱۱۱۰	اردبیل
۷۴	۸۰	۱	۱۵	۱۴۳۱	۲۹۳۵	۴۳۰۱	۷۳	۸۷۳	۲۶۷۳۹	اصفهان
۷۹	۷۸	//	۲	۹۴۵	۷۷۹۱	۷۳۹۷	۲۳	۶۴۹	۶۶۱۰	تهران
۲۵۰	۲۸۸	//	۲۲	۱۲۱۵	۱۱۹۹۳	۱۷۳۷۳	۱۶	۱۸۸۷	۵۶۰۵	چهارمحال و بختیاری ...
۳۴۴	۳۲۸	۴	۶۱	۵۰۳۶	۴۲۲۳	۵۸۲۸	۶۹	۱۹۶۷	۱۱۵۵۰	خراسان رضوی
۵۳	۵۲	۱	۴	۱۰۷۹	۱۰۱۳	۹۳۳	۱۰	۳۹۹	۳۰۰۸	خراسان شمالی
۲۶۹	۲۶۵	۴	۴۷	۴۴۷۷	۱۹۰۰	۲۴۹۵	۵۹	۴۹۱	۶۲۱۵	زنجان
۴۰۳	۴۵۳	۳	۲۲	۳۵۷۲	۳۰۶۶۵	۳۱۷۲۰	۱۶۰	۳۵۷۸	۷۲۸۳	فارس
۳۴۲	۳۱۸	۴	۳۱	۴۴۰۲	۲۲۷۵	۳۰۸۷	۹۶	۶۵۱	۶۸۵۵	قزوین
۱۳۶	۱۸۸	۲	۳۳	۲۶۵۱	۱۶۶۳	۱۸۸۰	۲۳۹	۴۵۱	۹۴۸۷	کردستان
۳۶	۵۰	//	۳	۷۶۱	۴۴۹۲	۸۵۴۱	۲۶۹	۱۸۲۳	۷۶۴۱	کرمانشاه
۳۵	۳۷	//	۹	۸۵۰	۷۴۹۳	۸۰۱۹	۲۴۱	۱۴۸۵	۱۰۸۰۸	مرکزی
۵۰	۵۲	۰	۳	۱۳۱۴	۱۴۰۳	۱۹۰۷	۳	۲۹۸	۲۶۲۹	همدان
۳۰۷۱	۲۸۱۰	۱۲	۱۲۶	۴۴۹۹۲	۲۹۹۷۵	۲۷۹۷۴	۳۴۹	۲۴۵۸	۷۲۰۲۹	سایر استان‌ها

۱۳- تعداد بهره‌برداری، سطح کاشت ساده، تعداد درخت و مقدار تولید انگور به تفکیک وسعت اراضی باغ و قلمستان

(بهره‌برداری - هکتار - هزار اصله - تن)

کاشت ساده (تک‌محصولی)					کل			وسعت اراضی باغ و قلمستان	
تولید ۱۴۰۱	تولید ۱۴۰۰	تعداد درخت		سطح کاشت	تعداد بهره‌برداری	تولید ۱۴۰۱	تولید ۱۴۰۰		تعداد بهره‌برداری
		نهال	بارور						
۱۲۸۲۳۵۸	۱۴۶۰۷۱۲	۱۶۸۶۹	۱۸۴۶۳۸	۱۵۳۱۸۴	۲۵۶۵۶۹	۱۴۱۷۹۴۴	۱۶۱۴۵۵۵	۵۲۰۸۸۰	جمع
.	۳۵۸	۳۶۳	۸۷۳۷	فقط کاشت پراکنده
۳۴۲۹۵۲	۴۱۵۳۴۲	۵۲۵۸	۵۷۲۸۱	۴۱۲۱۶	۱۷۵۶۵۳	۳۹۰۴۷۵	۴۶۷۸۹۵	۳۶۴۳۰۷	جمع کمتر از ۱ هکتار
۸۹۸۳	۱۳۶۷۹	۵۷	۲۷۹۷	۱۴۳۹	۳۳۲۱۱	۱۳۹۲۴	۱۸۹۱۳	۸۳۰۶۷	کمتر از ۰/۱ هکتار
۳۰۰۵۱	۳۴۸۳۳	۸۶	۵۷۸۲	۳۸۰۸	۳۴۸۸۲	۳۸۷۱۹	۴۳۴۰۹	۷۷۳۰۵	۰/۱ تا کمتر از ۰/۲ هکتار
۱۲۳۷۱۱	۱۵۴۳۵۲	۱۰۰۶	۲۰۱۰۰	۱۴۸۰۷	۶۰۸۳۴	۱۴۱۳۵۹	۱۷۵۶۸۷	۱۲۳۶۶۷	۰/۲ تا کمتر از ۰/۵ هکتار
۱۸۱۲۰۷	۲۱۲۴۷۷	۴۱۰۸	۲۸۶۰۲	۲۱۱۶۲	۴۶۷۲۶	۱۹۶۴۷۳	۲۲۹۸۸۷	۸۰۲۶۹	۰/۵ تا کمتر از ۱ هکتار
۷۳۲۹۷۹	۸۲۷۶۰۵	۱۰۲۸۳	۹۷۱۵۱	۸۵۴۵۷	۷۳۹۸۸	۷۹۱۰۶۴	۸۹۱۲۰۸	۱۳۴۰۸۹	جمع ۱ تا کمتر از ۵ هکتار ..
۲۹۱۲۵۸	۳۳۸۶۹۸	۳۱۰۰	۳۹۸۱۴	۳۳۱۷۰	۴۱۸۴۶	۳۱۱۹۰۴	۳۶۳۹۹۰	۷۴۷۲۸	۱ تا کمتر از ۲ هکتار
۲۱۲۸۷۹	۲۵۲۲۱۵	۴۶۱۰	۲۵۸۴۱	۲۵۷۵۲	۱۹۱۲۷	۲۳۰۰۲۴	۲۷۱۰۴۴	۳۴۶۶۳	۲ تا کمتر از ۳ هکتار
۲۲۹۸۴۲	۲۳۶۶۹۲	۲۵۷۳	۳۱۴۹۶	۲۶۵۳۵	۱۳۰۱۴	۲۴۹۱۳۶	۲۵۶۱۷۳	۲۴۶۹۹	۳ تا کمتر از ۵ هکتار
۲۰۵۴۲۷	۲۱۷۷۶۴	۱۳۲۸	۳۰۲۰۶	۲۶۵۱۲	۶۹۲۸	۲۳۶۰۴۷	۲۵۵۰۸۸	۱۳۷۴۶	جمع ۵ هکتار و بیش‌تر
۱۴۶۴۰۷	۱۵۲۳۶۹	۷۸۹	۲۲۹۰۹	۱۸۲۴۵	۵۶۶۳	۱۵۸۶۹۱	۱۷۲۴۶۱	۱۱۰۰۳	۵ تا کمتر از ۱۰ هکتار
۳۹۴۵۱	۴۳۰۵۳	۳۷۳	۴۴۰۶	۴۵۷۷	۸۷۶	۵۰۲۹۹	۵۳۰۷۱	۱۸۵۱	۱۰ تا کمتر از ۲۰ هکتار
۱۷۹۵۳	۱۹۳۳۳	۳۴	۱۸۷۹	۱۸۳۴	۳۵۲	۲۴۶۵۴	۲۵۶۲۰	۷۱۳	۲۰ تا کمتر از ۵۰ هکتار
۱۶۱۶	۳۰۱۰	۱۳۲	۱۰۱۲	۱۸۵۷	۳۷	۲۴۰۳	۳۹۳۶	۱۷۹	۵۰ هکتار و بیش‌تر

کاشت پراکنده					کاشت مخلوط (چندمحصولی)					وسعت اراضی باغ و قلمستان
تولید ۱۴۰۱	تولید ۱۴۰۰	تعداد درخت		تعداد بهره‌برداری	تولید ۱۴۰۱	تولید ۱۴۰۰	تعداد درخت		تعداد بهره‌برداری	
		نهال	بارور				نهال	بارور		
۶۶۶۸	۶۳۵۸	۵۲	۴۹۹	۸۴۳۵۱	۱۲۸۹۱۹	۱۴۷۴۸۵	۱۷۰۱	۱۹۰۲۱	۱۹۹۶۱۱	جمع
۳۵۸	۳۶۳	۱	۳۵	۸۷۳۷	فقط کاشت پراکنده
۳۴۹۸	۳۴۴۲	۱۷	۲۳۷	۵۴۳۳۶	۴۴۰۲۵	۴۹۱۱۱	۳۳۷	۶۵۰۷	۱۴۷۸۹۱	جمع کمتر از ۱ هکتار
۵۱۶	۵۳۷	۲	۲۳	۱۲۱۶۶	۴۴۲۵	۴۶۹۷	۴۵	۵۱۷	۴۱۸۶۴	کمتر از ۰/۱ هکتار
۶۲۱	۶۱۸	۵	۲۸	۱۱۶۱۳	۸۰۴۸	۷۹۵۷	۵۴	۸۷۹	۳۳۱۹۸	۰/۱ تا کمتر از ۰/۲ هکتار
۱۳۴۲	۱۲۸۵	۶	۶۴	۱۹۲۳۴	۱۷۳۰۶	۲۰۰۵۰	۸۴	۲۶۰۳	۴۷۸۷۳	۰/۲ تا کمتر از ۰/۵ هکتار
۱۰۱۹	۱۰۰۲	۴	۱۲۲	۱۱۳۲۲	۱۴۲۴۷	۱۶۴۰۸	۱۵۴	۲۵۰۸	۲۴۹۵۵	۰/۵ تا کمتر از ۱ هکتار
۲۱۷۵	۲۰۱۸	۲۳	۱۸۴	۱۸۹۶۷	۵۴۹۱۰	۶۱۵۸۵	۵۸۷	۷۵۹۵	۴۶۲۹۹	جمع ۱ تا کمتر از ۵ هکتار ...
۱۰۸۹	۹۹۹	۱۲	۹۳	۱۰۱۰۳	۱۹۵۵۶	۲۴۲۹۳	۱۷۲	۳۴۵۵	۲۵۷۰۱	۱ تا کمتر از ۲ هکتار
۴۵۱	۴۸۴	۶	۴۹	۴۸۴۲	۱۶۶۹۴	۱۸۳۴۵	۲۳۷	۲۰۲۵	۱۲۰۳۸	۲ تا کمتر از ۳ هکتار
۶۳۵	۵۳۴	۵	۴۲	۴۰۲۱	۱۸۶۶۰	۱۸۹۴۷	۱۷۸	۲۱۱۵	۸۵۶۰	۳ تا کمتر از ۵ هکتار
۶۳۷	۵۳۵	۱۱	۴۳	۲۳۱۱	۲۹۹۸۳	۳۶۷۸۹	۷۷۸	۴۹۲۰	۵۴۲۲	جمع ۵ هکتار و بیش‌تر
۲۲۵	۲۳۰	۱۱	۱۶	۱۸۶۶	۱۲۰۵۹	۱۹۸۶۳	۵۳۲	۳۱۱۴	۴۳۳۵	۵ تا کمتر از ۱۰ هکتار
۱۲۷	۹۸	//	۷	۳۶۶	۱۰۷۲۱	۹۹۲۰	۶۹	۹۶۱	۶۶۰	۱۰ تا کمتر از ۲۰ هکتار
۲۸۳	۲۰۵	.	۱۹	۷۲	۶۴۱۹	۶۰۸۳	۱۷۷	۶۰۰	۲۹۲	۲۰ تا کمتر از ۵۰ هکتار
۳	۳	.	//	۷	۷۸۵	۹۲۳	.	۲۴۴	۱۳۶	۵۰ هکتار و بیش‌تر

۱۴- تعداد بهره‌برداری، سطح کاشت ساده، تعداد درخت و مقدار تولید انواع آلو و گوجه به تفکیک استان (بهره‌برداری - هکتار - هزار اصله - تن)

کاشت ساده (تک‌محصولی)					کل			استان	
تولید ۱۴۰۱	تولید ۱۴۰۰	تعداد درخت		تعداد بهره‌برداری	تولید ۱۴۰۱	تولید ۱۴۰۰	تعداد بهره‌برداری		
		نهال	بارور						
۱۳۷۱۹۳	۱۳۸۶۳۶	۱۲۰۲	۶۵۰۰	۱۲۷۵۱	۲۸۶۴۳	۳۳۲۳۳۱	۳۲۴۴۴۷	۴۰۶۲۳۴	کل کشور
۲۵۳۸۱	۲۴۲۸۶	۴۶	۱۳۴۹	۱۶۵۹	۱۵۷۶	۶۰۱۹۳	۵۷۶۱۳	۴۲۷۱۴	آذربایجان شرقی
۵۴۹۰۲	۵۶۱۸۵	۵۱	۱۰۲۴	۲۱۳۷	۲۹۵۰	۷۹۴۸۲	۸۴۳۲۸	۲۹۶۳۵	آذربایجان غربی
۱۳۰۲۴	۱۵۹۴۱	۵	۵۸۵	۱۶۹۲	۱۵۶	۱۴۷۵۹	۱۷۶۸۱	۷۸۱۲	اردبیل
۸۵۴	۱۰۸۰	۲۱۶	۹۷	۲۹۳	۱۱۰۷	۴۰۵۴	۷۵۷۲	۳۳۳۲۵	اصفهان
۱۲۰۴۳	۱۰۷۶۱	۲	۴۱۱	۸۱۹	۴۵۱	۲۹۱۸۸	۲۵۱۶۷	۱۰۲۲۹	البرز
۱۱۵۶	۲۸۴	۷	۴۳	۸۰	۲۱۹	۱۵۰۵۹	۱۲۱۸۵	۸۰۷۳	تهران
۱۲۷۹۳	۱۴۸۱۴	۷۳۱	۱۴۵۵	۲۶۴۰	۱۵۶۰۳	۲۷۷۸۴	۳۲۳۳۶	۳۹۱۴۲	خراسان رضوی
۲۸۲۵	۳۴۵۰	۱۸	۲۸۵	۷۰۲	۱۰۶۹	۱۰۳۵۷	۱۸۲۴۱	۹۶۸۴	فارس
۱۸۲۴	۱۰۵۹	۲	۲۲۰	۲۳۲	۳۸۲	۱۰۵۱۳	۶۴۲۲	۱۵۸۲۶	قزوین
۶۶۵۶	۴۱۹۹	۴۸	۳۱۸	۸۲۷	۴۹۹	۱۶۶۳۹	۶۲۳۰	۶۱۲۷	گلستان
۱۳۳۱	۱۴۲۱	۳	۸۰	۲۲۱	۶۰۱	۳۰۰۱۰	۱۶۴۴۵	۴۳۵۸۸	مازندران
۲۲۴۱	۲۲۳۹	۰	۷۵	۲۰۱	۳۱۰	۶۸۳۱	۶۷۰۹	۱۲۱۴۹	یزد
۲۱۶۳	۲۹۱۸	۷۴	۵۵۷	۱۲۴۷	۳۷۲۰	۲۷۳۶۲	۳۲۵۲۰	۱۴۷۹۲۹	سایر استان‌ها



۱۴- تعداد بهره‌برداری، سطح کاشت ساده، تعداد درخت و مقدار تولید انواع آلو و گوجه به تفکیک استان (دنباله)
(بهره‌برداری - هکتار - هزار اصله - تن)

کاشت پراکنده				کاشت مخلوط (چندمحصولی)						استان
تولید ۱۴۰۱	تولید ۱۴۰۰	تعداد درخت		تعداد بهره‌برداری	تولید ۱۴۰۱	تولید ۱۴۰۰	تعداد درخت		تعداد بهره‌برداری	
		نهال	بارور				نهال	بارور		
۱۴۲۳۸	۱۳۶۳۴	۱۰۴	۶۹۰	۱۰۶۰۸۸	۱۸۰۸۰۰	۱۷۲۱۷۷	۱۴۱۶	۱۰۵۰۶	۲۷۵۷۴۳	کل کشور
۱۷۱۹	۱۶۶۲	۲	۴۸	۵۱۴۲	۳۳۰۹۲	۳۱۶۶۶	۱۵۰	۱۰۰۶	۳۶۲۳۳	آذربایجان شرقی
۲۸۲۷	۲۸۲۷	۱	۶۳	۵۹۴۵	۲۱۷۴۳	۲۵۳۱۶	۱۲۰	۱۱۹۷	۲۱۶۱۱	آذربایجان غربی
۶۳۸	۵۸۷	۸	۳۰	۳۹۲۱	۱۰۹۷	۱۱۵۳	۷	۶۷	۳۷۷۷	اردبیل
۱۹۰	۲۶۶	۱	۳۶	۳۲۵۶	۳۰۱۰	۶۲۲۶	۴۷	۵۹۱	۲۹۰۴۸	اصفهان
۱۱۷	۷۸	۱	۷	۹۰۰	۱۷۰۲۹	۱۴۳۲۸	۹	۵۰۵	۹۱۸۷	البرز
۵۷	۵۳	//	۲	۶۲۴	۱۳۸۴۷	۱۱۸۴۸	۴۷	۴۲۶	۷۳۸۱	تهران
۳۶۲	۳۰۸	۲	۳۰	۳۸۹۴	۱۴۶۲۹	۱۸۲۱۴	۳۵۷	۱۵۲۶	۱۹۸۳۰	خراسان رضوی
۱۰۳	۱۳۴	//	۱۲	۵۸۳	۷۴۲۸	۱۴۶۵۷	۴	۷۵۱	۸۰۳۲	فارس
۷۶۷	۶۱۹	۴	۵۳	۵۸۹۷	۷۹۲۲	۴۷۴۳	۴۲	۴۵۷	۹۷۶۳	قزوین
۳۳۱	۲۶۲	۱	۳۴	۲۶۱۱	۹۶۵۲	۱۷۶۹	۲	۵۶۴	۳۰۱۹	گلستان
۳۵۱۹	۳۲۶۷	۴۱	۱۵۲	۲۵۲۱۷	۲۵۱۶۰	۱۱۷۵۷	۳۰	۶۴۳	۱۷۷۷۰	مازندران
۱۳۵	۱۵۸	۴	۱۴	۴۲۳۶	۴۴۵۴	۴۳۱۱	۲۷	۳۲۹	۷۶۰۳	یزد
۳۴۶۳	۳۴۱۳	۴۰	۲۱۱	۴۳۸۶۲	۲۱۷۳۶	۲۶۱۸۹	۵۷۳	۲۴۴۵	۱۰۲۴۸۹	سایر استان‌ها

۱۵- تعداد بهره‌برداری، سطح کاشت ساده، تعداد درخت و مقدار تولید انواع آلو و گوجه به تفکیک وسعت اراضی باغ و قلمستان (بهره‌برداری - هکتار - هزار اصله - تن)

کاشت ساده (تک‌محصولی)				کل				وسعت اراضی باغ و قلمستان	
تولید ۱۴۰۱	تولید ۱۴۰۰	تعداد درخت		تعداد بهره‌برداری	تولید ۱۴۰۱	تولید ۱۴۰۰	تعداد بهره‌برداری		
		نهال	بارور						
۱۳۷۱۹۳	۱۳۸۶۳۶	۱۲۰۲	۶۵۰۰	۱۲۷۵۱	۲۸۶۴۳	۳۳۲۲۳۱	۳۲۴۴۴۷	۴۰۶۳۳۴	جمع
.	۱۰۶۰	۹۸۵	۱۴۵۶۱	فقط کاشت پراکنده
۵۹۴۳۶	۶۰۶۶۵	۸۹۴	۲۳۱۶	۳۵۹۵	۲۲۶۹۶	۱۱۹۸۸۹	۱۲۴۷۱۰	۲۸۲۹۷۳	جمع کمتر از ۱ هکتار
۲۷۶۲	۳۳۹۸	۱۳۲	۳۳۲	۳۸۴	۸۹۸۰	۸۵۵۸	۹۷۱۱	۷۱۷۳۸	کمتر از ۰/۱ هکتار
۲۳۳۷	۲۸۶۶	۱۰۳	۳۲۲	۳۸۹	۳۶۳۴	۱۰۳۲۸	۱۱۲۸۲	۵۸۴۱۹	۰/۱ تا کمتر از ۰/۲ هکتار
۶۹۷۵	۷۵۵۴	۵۸۵	۷۱۶	۱۱۲۲	۵۷۶۵	۳۲۹۶۸	۳۴۶۷۷	۹۱۵۹۹	۰/۲ تا کمتر از ۰/۵ هکتار
۴۷۳۶۳	۴۶۸۴۷	۷۴	۹۴۵	۱۷۰۱	۴۳۱۷	۶۸۰۳۵	۶۹۰۴۰	۶۱۲۱۸	۰/۵ تا کمتر از ۱ هکتار
۲۲۸۴۸	۲۴۳۵۵	۱۷۸	۱۴۲۹	۳۵۷۵	۴۵۳۴	۱۱۷۴۷۹	۱۱۲۵۸۴	۹۸۴۲۵	جمع ۱ تا کمتر از ۵ هکتار ..
۶۹۵۶	۷۹۸۲	۳۹	۵۲۲	۱۰۵۶	۲۱۵۱	۵۳۸۳۷	۵۱۸۸۲	۵۸۰۹۲	۱ تا کمتر از ۲ هکتار
۸۱۷۲	۹۶۷۴	۵۴	۴۹۱	۱۲۲۹	۱۲۵۲	۳۴۷۵۱	۳۶۵۷۵	۲۴۳۹۸	۲ تا کمتر از ۳ هکتار
۷۷۲۱	۶۶۹۹	۸۵	۴۱۶	۱۲۹۰	۱۱۳۲	۲۸۸۹۰	۲۴۱۲۷	۱۵۹۳۵	۳ تا کمتر از ۵ هکتار
۵۴۹۰۹	۵۳۶۱۶	۱۳۰	۲۷۵۶	۵۵۸۰	۱۴۱۳	۹۳۸۰۳	۸۶۱۶۹	۱۰۲۷۵	جمع ۵ هکتار و بیش تر
۷۶۴۰	۸۲۳۶	۹	۴۳۱	۱۳۱۵	۹۰۵	۲۱۶۱۵	۲۵۶۸۹	۷۶۵۷	۵ تا کمتر از ۱۰ هکتار
۲۵۳۳۲	۲۳۳۵۳	۴۹	۱۲۸۷	۱۴۸۰	۲۹۷	۴۲۴۲۷	۳۳۳۴۹	۱۸۴۱	۱۰ تا کمتر از ۲۰ هکتار
۴۵۶۸	۳۰۷۶	۶۲	۲۷۵	۵۹۴	۱۷۷	۱۱۰۴۳	۷۲۶۲	۶۱۳	۲۰ تا کمتر از ۵۰ هکتار
۱۷۳۷۰	۱۸۹۵۱	۱۰	۷۶۳	۲۱۹۲	۳۳	۱۸۷۱۸	۱۹۸۶۹	۱۶۴	۵۰ هکتار و بیش تر

کاشت پراکنده				کاشت مخلوط (چندمحصولی)				وسعت اراضی باغ و قلمستان		
تولید ۱۴۰۱	تولید ۱۴۰۰	تعداد درخت		تعداد بهره‌برداری	تولید ۱۴۰۱	تولید ۱۴۰۰	تعداد درخت		تعداد بهره‌برداری	
		نهال	بارور				نهال			بارور
۱۴۲۳۸	۱۳۶۳۴	۱۰۴	۶۹۰	۱۰۶۰۸۸	۱۸۰۸۰۰	۱۷۲۱۷۷	۱۴۱۶	۱۰۵۰۶	۲۷۵۷۴۳	جمع
۱۰۶۰	۹۸۵	۶	۴۲	۱۴۵۶۱	فقط کاشت پراکنده
۶۸۲۹	۶۶۸۷	۳۹	۲۲۰	۶۳۰۵۱	۵۳۶۲۴	۵۷۳۵۸	۶۰۱	۳۴۹۲	۱۹۹۶۷۱	جمع کمتر از ۱ هکتار
۵۶۵	۶۵۱	۴	۳۵	۱۰۲۱۳	۵۲۳۱	۵۶۶۲	۴۵	۳۷۱	۵۲۷۶۸	کمتر از ۰/۱ هکتار
۵۰۷	۵۱۹	۸	۴۲	۱۰۰۶۷	۷۴۸۴	۷۸۹۷	۱۴۱	۵۰۸	۴۵۰۸۵	۰/۱ تا کمتر از ۰/۲ هکتار
۳۷۱۴	۳۶۳۴	۱۴	۱۱۸	۲۵۰۸۵	۲۲۲۷۹	۲۳۴۸۹	۲۴۸	۱۴۲۸	۶۱۹۸۲	۰/۲ تا کمتر از ۰/۵ هکتار
۲۰۴۳	۱۸۸۳	۱۳	۱۲۵	۱۷۶۸۶	۱۸۶۲۹	۲۰۳۱۰	۱۶۷	۱۱۸۵	۳۹۸۳۶	۰/۵ تا کمتر از ۱ هکتار
۴۶۳۷	۴۳۲۲	۵۵	۲۶۰	۲۶۰۳۱	۸۹۹۹۳	۸۳۹۰۶	۴۹۸	۴۹۵۳	۶۹۴۱۱	جمع ۱ تا کمتر از ۵ هکتار ...
۲۸۶۳	۲۷۰۱	۴۲	۱۵۹	۱۴۷۲۶	۴۴۰۱۸	۴۱۱۹۹	۲۳۲	۲۴۸۷	۴۲۰۲۲	۱ تا کمتر از ۲ هکتار
۷۲۵	۷۷۲	۱۲	۵۲	۶۸۲۱	۲۵۸۵۵	۲۶۱۲۸	۲۱۹	۱۳۰۹	۱۶۸۵۴	۲ تا کمتر از ۳ هکتار
۱۰۵۰	۸۴۹	۲	۴۹	۴۴۸۴	۲۰۱۲۰	۱۶۵۷۹	۴۷	۱۱۵۷	۱۰۵۳۴	۳ تا کمتر از ۵ هکتار
۱۷۱۲	۱۶۳۹	۳	۶۹	۲۴۴۴	۳۷۱۸۳	۳۰۹۱۳	۳۱۷	۲۰۶۲	۶۶۶۱	جمع ۵ هکتار و بیش تر
۸۴۲	۷۷۳	۲	۴۶	۱۹۵۶	۱۳۱۳۳	۱۶۶۸۰	۸۲	۶۵۴	۴۸۳۸	۵ تا کمتر از ۱۰ هکتار
۵۰۷	۴۵۳	۱	۸	۳۱۵	۱۶۵۸۸	۹۵۴۲	۲۱	۹۶۱	۱۲۹۷	۱۰ تا کمتر از ۲۰ هکتار
۳۱۷	۳۱۲	۱	۱۳	۱۵۵	۶۱۵۹	۳۸۷۴	۲۰۰	۱۹۰	۴۰۶	۲۰ تا کمتر از ۵۰ هکتار
۴۵	۱۰۲	//	۲	۱۸	۱۳۰۳	۸۱۷	۱۳	۲۵۸	۱۲۰	۵۰ هکتار و بیش تر

۱۶- تعداد بهره‌برداری، سطح کاشت ساده، تعداد درخت و مقدار تولید انواع تبریزی و اکالیپتوس^(۱) به تفکیک استان (بهره‌برداری - هکتار - هزار اصله)

کاشت ساده (تک‌محصولی)					کل			استان	
تولید ۱۴۰۱	تولید ۱۴۰۰	تعداد درخت		سطح کاشت	تعداد بهره‌برداری	تولید ۱۴۰۱	تولید ۱۴۰۰		تعداد بهره‌برداری
		نهال	بارور						
۳۶۱۷	۳۶۰۰	۱۱۴۳۳	۲۴۰۰۴	۱۱۱۲۷	۲۴۳۱۹	۲۴۱۱۰	۲۵۳۳۵	۱۱۰۳۴۷	کل کشور
۱۲۰۱	۱۷۱۳	۳۹	۸۳۹	۴۵۹	۷۳۵	۱۴۲۷	۲۶۸۳	۱۸۱۳۵	آذربایجان شرقی
۱	۱	۶۲۵	۳۲۰	۱۷۹	۷۰۲	۳۲۹	۳۹۴	۷۶۹۰	قزوین
۱	۳۸	۲۱۸	۵۴۹	۳۹۰	۱۱۴۱	۳۱	۸۴۵	۱۱۴۱۸	کردستان
۵۹۹	۴۷۱	۳۲۱۰	۷۰۸	۵۵۶	۶۹۷	۵۹۹	۶۳۰	۱۵۱۴	کرمانشاه
۴۲۳	۵۳۰	۱۱۸۲	۱۲۰۶۶	۷۸۹۴	۱۳۲۲۰	۴۹۴	۵۶۶	۳۶۷۱۴	گیلان
۱۱۸۸	۵۸۰	۲۳۸	۲۳۱	۴۰۷	۶۱۴	۲۱۳۳۸	۱۹۴۵۲	۲۵۰۹۲	مازندران
۲۰۵	۲۶۸	۵۹۲۲	۹۲۹۱	۸۹۴۴	۷۲۱۰	۶۶۱	۷۶۶	۷۹۷۸۵	سایر استان‌ها

کاشت پراکنده					کاشت مخلوط (چندمحصولی)					استان
تولید ۱۴۰۱	تولید ۱۴۰۰	تعداد درخت		تعداد بهره‌برداری	تولید ۱۴۰۱	تولید ۱۴۰۰	تعداد درخت		تعداد بهره‌برداری	
		نهال	بارور				نهال	بارور		
۲۸۵۰	۴۹۱۵	۲۷۸۵	۷۹۲۰	۱۱۱۰۷۴	۱۱۴۱۲	۱۶۸۲۱	۱۷۲۷	۲۴۱۷۲	۴۷۰۹۱	کل کشور
۲۲۴	۹۴۹	۲۸۴	۷۱۶	۱۰۳۰۱	۲	۲۱	۲۸	۵۹۷	۷۰۹۹	آذربایجان شرقی
۱۴	۳۹۴	۴۵۹	۶۷۷	۷۲۸۶	۳۱۴	۰	۰	۵	۶۳	قزوین
۶	۷۲۰	۵۵	۳۷۹	۶۳۴۷	۲۴	۸۷	۹۰	۳۵۶	۴۲۳۷	کردستان
۰	۱	//	۶	۲۰۷	//	۱۵۸	۲۳۴	۱۶۸	۶۱۰	کرمانشاه
۵۳	۲۱	۱۱۹	۳۴۲	۱۶۴۰۱	۱۹	۱۵	۱۳۱	۳۰۷	۷۳۵۸	گیلان
۲۳۵۸	۲۴۲۱	۳۹	۴۷۳	۱۹۲۸۴	۱۷۷۹۲	۱۶۴۵۱	۱۷۱	۹۴۷	۵۱۹۴	مازندران
۱۹۶	۴۰۹	۱۸۲۹	۵۳۲۷	۵۱۲۴۹	۲۶۱	۸۹	۱۰۷۳	۲۱۷۹۳	۲۲۵۳۰	سایر استان‌ها

(۱) تبریزی، اکالیپتوس، سپیدار، کبوده، شالک، پده، اشن و ...

۱۷- تعداد بهره‌برداری، سطح کاشت ساده، تعداد درخت و مقدار تولید انواع تبریزی و اکالیپتوس^(۱) به تفکیک وسعت اراضی باغ و قلمستان (بهره‌برداری - هکتار - هزار اصله)

کاشت ساده (تک‌محصولی)					کل			وسعت اراضی باغ و قلمستان	
تولید ۱۴۰۱	تولید ۱۴۰۰	تعداد درخت		سطح کاشت	تعداد بهره‌برداری	تولید ۱۴۰۱	تولید ۱۴۰۰		تعداد بهره‌برداری
		نهال	بارور						
۳۶۱۷	۳۶۰۰	۱۱۴۳۳	۲۴۰۰۴	۱۸۸۲۷	۲۴۳۱۹	۲۴۸۸۰	۲۵۳۳۵	۱۸۰۳۴۷	جمع
.	۱۶	۱۰۱	۲۱۷۸۲	فقط کاشت پراکنده
۴۹۰	۵۲۲	۳۳۶۵	۵۷۳۳	۳۷۵۰	۱۷۰۱۸	۳۱۳۱	۳۹۰۰	۱۰۲۱۵۱	جمع کمتر از ۱ هکتار
۳۷	۲۳	۵۱	۳۸۶	۱۸۲	۴۵۹۲	۸۶	۴۷	۲۵۵۶۱	کمتر از ۰/۱ هکتار
۸	۵	۱۵۶۹	۲۷۱	۲۳۶	۲۱۲۳	۳۸	۲۸	۱۶۰۰۸	۰/۱ تا کمتر از ۰/۲ هکتار
۳۸۵	۲۳۲	۶۸۰	۲۱۹۶	۱۴۵۹	۶۰۷۸	۸۱۴	۶۹۶	۳۲۴۷۵	۰/۲ تا کمتر از ۰/۵ هکتار
۶۰	۲۶۱	۱۰۶۵	۲۸۸۰	۱۸۷۴	۴۲۲۵	۲۱۹۳	۳۱۲۸	۲۸۱۰۷	۰/۵ تا کمتر از ۱ هکتار
۲۵۰۸	۲۵۲۷	۴۳۰۱	۱۰۳۰۰	۷۳۳۱	۶۵۲۵	۲۰۰۰۷	۱۹۱۸۱	۵۱۱۲۷	جمع ۱ تا کمتر از ۵ هکتار
۱۴۹۲	۷۲۴	۱۴۰۳	۴۴۵۶	۲۸۳۲	۳۷۹۱	۱۳۰۲۳	۹۷۰۴	۲۸۵۷۳	۱ تا کمتر از ۲ هکتار
۲۱	۵۸	۵۵۲	۱۵۱۶	۱۴۴۹	۱۵۷۱	۳۱۶۶	۴۰۲۱	۱۲۸۳۶	۲ تا کمتر از ۳ هکتار
۹۹۵	۱۷۴۵	۲۳۴۶	۴۳۲۸	۳۰۵۰	۱۱۶۳	۳۸۱۸	۵۴۵۶	۹۷۱۹	۳ تا کمتر از ۵ هکتار
۶۱۹	۵۵۲	۳۷۶۷	۷۹۷۱	۷۷۴۶	۷۷۷	۱۷۲۵	۲۱۵۳	۵۲۸۷	جمع ۵ هکتار و بیش تر
۲۸۴	۲۱۱	۲۱۴	۳۹۱۷	۱۲۴۴	۴۲۵	۱۳۸۰	۱۰۵۲	۳۸۷۱	۵ تا کمتر از ۱۰ هکتار
//	//	۲۲۷۰	۷۲۵	۱۲۷۹	۱۷۵	۲	۶۶۸	۸۱۷	۱۰ تا کمتر از ۲۰ هکتار
۹۴	۹۴	۲۱	۹۹۷	۹۳۸	۴۵	۱۰۳	۹۷	۴۱۵	۲۰ تا کمتر از ۵۰ هکتار
۲۴۰	۲۴۶	۱۲۶۱	۲۳۳۲	۴۲۸۶	۱۳۱	۲۴۰	۳۳۶	۱۸۳	۵۰ هکتار و بیش تر

کاشت پراکنده				کاشت مخلوط (چندمحصولی)				وسعت اراضی باغ و قلمستان		
تولید ۱۴۰۱	تولید ۱۴۰۰	تعداد درخت		تعداد بهره‌بردار ی	تولید ۱۴۰۱	تولید ۱۴۰۰	تعداد درخت		تعداد بهره‌برداری	
		نهال	بارور				نهال			بارور
۲۸۵۰	۴۹۱۵	۲۷۸۵	۷۹۲۰	۱۱۱۰۷۴	۱۸۴۱۲	۱۶۸۲۱	۱۷۲۷	۲۴۱۷۲	۴۷۰۹۱	جمع
۱۶	۱۰۱	۱۰۱	۶۵۲	۲۱۷۸۲	فقط کاشت پراکنده
۱۲۱۲	۹۱۱	۱۰۴۴	۲۴۵۴	۵۷۵۰۷	۱۴۲۹	۲۴۶۷	۶۶۳	۱۲۸۱	۲۸۸۷۰	جمع کمتر از ۱ هکتار
۴۶	۲۰	۱۲۷	۲۴۷	۱۴۰۸۸	۲	۵	۲۶	۱۱۰	۷۱۸۱	کمتر از ۰/۱ هکتار
۱۱	۱۰	۲۱۸	۲۹۹	۹۵۱۹	۱۸	۱۳	۶۶	۱۸۴	۴۴۶۳	۰/۱ تا کمتر از ۰/۲ هکتار
۳۰۴	۴۶۱	۴۴۰	۵۹۸	۱۸۳۴۸	۱۲۶	۲	۲۷۰	۲۹۶	۸۳۷۳	۰/۲ تا کمتر از ۰/۵ هکتار
۸۵۱	۴۲۰	۲۵۹	۱۳۱۰	۱۵۵۵۲	۱۲۸۲	۲۴۴۷	۳۰۱	۶۹۱	۸۸۵۴	۰/۵ تا کمتر از ۱ هکتار
۱۴۱۵	۲۹۳۳	۱۴۲۶	۳۴۱۴	۲۸۵۱۵	۱۶۰۸۵	۱۳۷۲۲	۷۱۵	۲۴۱۷	۱۶۸۷۲	جمع ۱ تا کمتر از ۵ هکتار
۶۴۶	۴۶۷	۶۸۱	۱۱۱۸	۱۵۷۰۰	۱۰۸۸۵	۸۵۱۴	۳۵۷	۱۱۴۹	۹۵۱۰	۱ تا کمتر از ۲ هکتار
۴۲۲	۱۶۴۶	۴۳۷	۶۸۶	۷۲۵۳	۲۷۲۴	۲۳۱۷	۲۶۲	۶۴۰	۴۲۴۸	۲ تا کمتر از ۳ هکتار
۳۴۷	۸۲۰	۳۰۸	۱۶۰۹	۵۵۶۲	۲۴۷۶	۲۸۹۱	۹۶	۶۲۸	۳۱۱۳	۳ تا کمتر از ۵ هکتار
۲۰۷	۹۷۰	۲۱۵	۱۴۰۱	۳۲۷۰	۸۹۹	۶۳۲	۳۴۹	۲۰۴۷۴	۱۳۴۹	جمع ۵ هکتار و بیش تر
۲۰۷	۲۱۳	۱۲۰	۶۵۸	۲۴۴۱	۸۸۹	۶۲۸	۳۸	۴۳۰	۱۰۸۳	۵ تا کمتر از ۱۰ هکتار
//	۶۶۷	۸۳	۵۲۱	۵۳۰	۱	۱	۱	۸۴	۱۲۵	۱۰ تا کمتر از ۲۰ هکتار
.	.	۹	۱۱۵	۲۴۹	۸	۳	۲۷۹	۲۳۹	۱۲۸	۲۰ تا کمتر از ۵۰ هکتار
.	۹۰	۳	۱۰۷	۵۰	.	.	۳۲	۱۹۷۲۲	۱۳	۵۰ هکتار و بیش تر

(۱) تبریزی، اکالیپتوس، سپیدار، کبوده، شالک، پده، اشن و...

۱۸- تعداد بهره‌برداری، سطح کاشت ساده، تعداد درخت و مقدار تولید بادام به تفکیک استان

(بهره‌برداری - هکتار - هزار اصله - تن)

کاشت ساده (تک‌محصولی)						کل			استان
تولید ۱۴۰۱	تولید ۱۴۰۰	تعداد درخت		سطح کاشت	تعداد بهره‌برداری	تولید ۱۴۰۱	تولید ۱۴۰۰	تعداد بهره‌برداری	
		نهال	بارور						
۴۴۷۸۲	۵۵۳۰۷	۳۵۰۱	۲۵۴۶۹	۷۳۸۵۷	۵۴۶۷۴	۸۸۵۶۱	۱۰۰۰۴۹	۳۰۰۸۶۱	کل کشور
۹۰۵۷	۸۷۹۳	۲۵۵	۱۲۱۸	۳۶۵۵	۴۴۰۵	۲۳۰۳۵	۲۲۰۲۶	۲۷۸۸۰	آذربایجان شرقی
۲۶۴۱	۱۰۲۸۴	۴۳۵	۸۷۶۸	۱۹۲۶۲	۶۵۷۲	۳۴۲۳	۱۲۰۰۱	۳۹۳۷۶	اصفهان
۳۹۳۸	۵۴۸۴	۶۱۵	۲۹۲۳	۸۴۹۲	۶۰۲۸	۶۶۶۷	۸۶۲۲	۱۴۵۸۵	چهارمحال و بختیاری ...
۶۱۵۰	۵۸۷۸	۰	۵۱۶	۵۳۲۲	۹۲	۶۱۷۰	۵۸۹۷	۱۸۵	خوزستان
۲۰۴۲	۵۰۰۴	۶۰۳	۱۹۶۰	۶۲۱۰	۲۹۰۰	۵۹۴۶	۸۹۸۸	۳۴۰۹۴	فارس
۱۷۶۷	۸۴۷	۱۶۰	۴۴۸	۱۴۲۶	۲۰۳۴	۴۵۵۷	۳۲۲۴	۱۹۹۴۴	قزوین
۴۵۸۲	۶۳۶۷	۰	۱۹۰۶	۷۴۶۲	۶۴۳۱	۱۰۰۸۵	۱۳۷۴۶	۱۸۲۴۹	کرمان
۴۷۸۷	۴۰۹۹	۴۲۴	۷۶۸	۱۷۳۷	۴۵۰۶	۷۳۵۸	۶۴۳۸	۱۵۵۹۱	همدان
۹۸۱۷	۸۵۵۱	۱۰۰۹	۶۹۶۳	۲۰۲۹۰	۲۱۷۰۷	۲۱۳۲۰	۱۹۱۰۶	۱۳۰۹۵۸	سایر استان‌ها

کاشت پراکنده					کاشت مخلوط (چندمحصولی)					استان
تولید ۱۴۰۱	تولید ۱۴۰۰	تعداد درخت		تعداد بهره‌برداری	تولید ۱۴۰۱	تولید ۱۴۰۰	تعداد درخت		تعداد بهره‌برداری	
		نهال	بارور				نهال	بارور		
۳۱۰۲	۲۹۲۳	۱۶۱	۸۵۲	۵۸۶۳۴	۴۰۶۷۷	۴۱۸۱۸	۲۳۶۱	۱۱۰۹۴	۱۹۸۱۹۳	کل کشور
۱۰۵	۹۷	//	۹	۱۶۶۴	۱۳۸۷۲	۱۳۱۳۷	۲۱۳	۱۰۴۳	۲۲۴۰۳	آذربایجان شرقی
۷۷	۱۳۶	۳	۸۹	۶۵۰۴	۷۰۵	۱۵۸۱	۱۰۲	۱۲۱۲	۲۷۰۳۰	اصفهان
۲۸۶	۲۵۴	۱۹	۲۹	۱۴۷۹	۲۴۴۳	۲۸۸۵	۸۰۷	۱۵۰۷	۸۰۴۸	چهارمحال و بختیاری ...
//	۰	۰	//	۲۲	۱۹	۱۹	//	۱	۷۱	خوزستان
۱۵	۲۲	//	۱۳	۱۰۱۰	۳۸۸۹	۳۹۶۲	۸۲	۱۹۱۳	۳۰۳۳۴	فارس
۱۲۵۹	۱۳۰۳	۲۳	۱۵۴	۱۱۵۷۸	۱۵۳۲	۱۰۷۴	۱۳۴	۳۸۶	۷۸۰۳	قزوین
۱۰	۱۲	۰	۲	۴۴۸	۵۴۹۲	۷۳۶۷	۱۰	۹۷۷	۱۱۵۶۶	کرمان
۳۸۵	۲۳۳	۴۰	۱۵۷	۴۵۱۷	۲۱۸۶	۲۱۰۷	۱۱۰	۴۹۶	۶۹۰۲	همدان
۹۶۵	۸۶۷	۷۶	۳۹۹	۳۱۴۱۱	۱۰۵۳۸	۹۶۸۸	۹۰۲	۳۵۶۰	۸۴۰۳۵	سایر استان‌ها

۱۹- تعداد بهره‌برداری، سطح کاشت ساده، تعداد درخت و مقدار تولید بادام به تفکیک وسعت اراضی باغ و قلمستان

(بهره‌برداری - هکتار - هزار اصله - تن)

کاشت ساده (تک محصولی)					کل			وسعت اراضی باغ و قلمستان	
تولید ۱۴۰۱	تولید ۱۴۰۰	تعداد درخت		تعداد بهره‌برداری	تولید ۱۴۰۱	تولید ۱۴۰۰	تعداد بهره‌برداری		
		نهال	بارور						
۴۴۷۸۲	۵۵۳۰۷	۳۵۰۱	۲۵۴۶۹	۷۳۸۵۷	۵۴۶۷۴	۸۸۵۶۱	۱۰۰۰۴۹	۳۰۰۸۶۱	جمع
.	۳۳	۲۷	۱۵۵۴	فقط کاشت پراکنده
۶۵۷۳	۷۶۴۱	۸۰۹	۳۲۹۸	۵۷۳۸	۲۸۰۰۳	۲۲۳۳۹	۲۳۱۴۴	۲۰۵۹۴۱	جمع کمتر از ۱ هکتار
۱۵۸	۱۶۷	۴۵	۱۷۹	۱۹۰	۴۴۱۹	۱۰۱۶	۱۲۰۱	۳۶۵۳۹	کمتر از ۰/۱ هکتار
۴۶۰	۶۴۳	۳۴	۳۴۸	۴۳۶	۵۵۳۸	۳۱۸۵	۳۴۲۲	۵۰۴۱۳	۰/۱ تا کمتر از ۰/۲ هکتار
۳۴۶۳	۳۶۳۵	۳۱۹	۱۱۵۷	۱۶۱۰	۸۶۳۷	۱۰۵۳۱	۱۰۵۱۵	۷۶۵۷۵	۰/۲ تا کمتر از ۰/۵ هکتار
۲۴۹۲	۳۱۹۶	۴۱۱	۱۶۱۴	۳۵۰۲	۹۴۰۹	۷۶۰۸	۸۰۰۶	۴۲۴۱۴	۰/۵ تا کمتر از ۱ هکتار
۱۸۳۱۷	۲۰۵۱۱	۱۳۹۳	۸۴۶۱	۲۴۵۰۴	۲۱۳۶۷	۳۸۳۷۰	۴۱۲۶۴	۸۱۸۷۶	جمع ۱ تا کمتر از ۵ هکتار
۸۶۱۹	۹۵۰۷	۶۵۶	۲۵۵۰	۷۰۳۷	۱۰۲۳۸	۱۵۸۸۸	۱۶۶۴۷	۴۳۳۳۱	۱ تا کمتر از ۲ هکتار
۴۸۴۹	۴۹۰۹	۳۴۱	۲۱۹۳	۶۷۸۰	۵۶۵۸	۱۱۳۸۰	۱۱۸۸۱	۲۰۸۴۵	۲ تا کمتر از ۳ هکتار
۴۸۴۹	۶۰۹۵	۳۹۶	۳۷۱۹	۱۰۶۸۷	۵۴۷۰	۱۱۱۰۳	۱۲۷۳۵	۱۷۷۰۰	۳ تا کمتر از ۵ هکتار
۱۹۸۹۱	۲۷۱۵۵	۱۲۹۸	۱۳۷۱۰	۴۳۶۱۴	۵۳۰۴	۲۷۸۱۸	۳۵۶۱۴	۱۱۴۹۰	جمع ۵ هکتار و بیش تر
۴۵۰۵	۵۱۸۸	۵۷۵	۳۰۳۱	۱۱۱۳۴	۳۶۶۷	۷۷۵۳	۸۴۰۷	۸۲۰۳	۵ تا کمتر از ۱۰ هکتار
۳۱۴۹	۹۱۸۴	۲۳۴	۱۹۷۲	۵۸۷۷	۹۴۸	۶۴۵۸	۱۳۱۶۵	۱۹۹۵	۱۰ تا کمتر از ۲۰ هکتار
۱۱۵۶	۱۹۴۳	۳۸۵	۱۵۸۵	۵۱۸۸	۳۹۰	۲۴۸۸	۳۱۳۰	۹۱۴	۲۰ تا کمتر از ۵۰ هکتار
۱۱۰۸۱	۱۰۸۴۰	۱۰۴	۷۱۲۲	۲۱۴۱۵	۳۰۰	۱۱۱۲۰	۱۰۹۱۱	۳۷۷	۵۰ هکتار و بیش تر

کاشت پراکنده				کاشت مخلوط (چند محصولی)						وسعت اراضی باغ و قلمستان
تولید ۱۴۰۱	تولید ۱۴۰۰	تعداد درخت		تعداد بهره‌برداری	تولید ۱۴۰۱	تولید ۱۴۰۰	تعداد درخت		تعداد بهره‌برداری	
		نهال	بارور				نهال	بارور		
۳۱۰۳	۲۹۲۳	۱۶۱	۱۵۲	۵۱۶۳۴	۴۰۶۷۷	۴۱۸۱۸	۲۳۶۱	۱۱۰۹۴	۱۹۸۱۹۳	جمع
۳۳	۲۷	۳	۲۶	۱۵۵۴	فقط کاشت پراکنده
۱۲۹۷	۱۳۳۵	۱۰۵	۴۷۱	۴۱۳۵۹	۱۴۴۶۹	۱۴۱۶۸	۴۹۲	۳۲۷۵	۱۴۱۶۸۵	جمع کمتر از ۱ هکتار
۱۴۹	۱۹۸	۷	۷۱	۸۷۷۵	۷۰۸	۸۳۶	۴۰	۱۸۴	۲۴۲۴۷	کمتر از ۰/۱ هکتار
۱۸۹	۲۶۹	۳۷	۹۲	۹۰۴۱	۲۵۳۵	۲۵۱۱	۵۴	۵۵۴	۳۶۵۰۱	۰/۱ تا کمتر از ۰/۲ هکتار
۵۶۳	۵۵۳	۴۰	۱۲۱	۱۴۴۸۸	۶۵۰۵	۶۳۲۷	۱۵۵	۱۵۸۸	۵۵۰۶۳	۰/۲ تا کمتر از ۰/۵ هکتار
۳۹۵	۳۱۶	۲۱	۱۸۶	۹۰۵۵	۴۷۲۱	۴۴۹۴	۲۴۴	۹۴۹	۲۵۸۷۵	۰/۵ تا کمتر از ۱ هکتار
۱۲۹۱	۱۱۰۲	۴۷	۲۶۰	۱۴۴۰۴	۱۸۷۶۱	۱۹۶۵۱	۹۸۰	۵۲۹۱	۵۰۳۲۴	جمع ۱ تا کمتر از ۵ هکتار
۸۰۲	۷۰۷	۳۰	۱۶۳	۹۲۲۲	۶۴۶۷	۶۴۳۴	۴۲۹	۱۹۲۳	۲۶۰۷۶	۱ تا کمتر از ۲ هکتار
۳۹۷	۲۸۱	۷	۶۲	۳۱۴۹	۶۱۳۳	۶۶۹۱	۲۰۸	۱۳۷۲	۱۳۰۳۰	۲ تا کمتر از ۳ هکتار
۹۲	۱۱۳	۱۰	۳۶	۲۰۳۳	۶۱۶۱	۶۵۲۷	۳۴۳	۱۹۹۶	۱۱۲۱۷	۳ تا کمتر از ۵ هکتار
۴۸۱	۴۶۰	۷	۹۵	۱۳۱۸	۷۴۴۶	۷۹۹۹	۸۸۸	۲۵۲۸	۶۱۸۴	جمع ۵ هکتار و بیش تر
۳۹۵	۳۳۶	۵	۳۰	۱۰۳۹	۲۸۵۳	۲۸۸۴	۶۳۳	۱۳۳۸	۴۵۱۵	۵ تا کمتر از ۱۰ هکتار
۴۷	۷۴	۱	۵۰	۱۹۱	۳۲۶۱	۳۹۰۸	۲۴	۶۸۲	۹۸۲	۱۰ تا کمتر از ۲۰ هکتار
۳۷	۴۶	//	۱۵	۸۲	۱۲۹۵	۱۱۴۱	۲۲۵	۳۴۲	۶۰۰	۲۰ تا کمتر از ۵۰ هکتار
۱	۴	//	//	۶	۳۷	۶۷	۶	۱۶۷	۸۸	۵۰ هکتار و بیش تر

۲۰- تعداد بهره‌برداری، سطح کاشت ساده، تعداد درخت و مقدار تولید پرتقال به تفکیک استان

(بهره‌برداری - هکتار - هزار اصله - تن)

کاشت ساده (تک‌محصولی)					کل			استان	
تولید ۱۴۰۱	تولید ۱۴۰۰	تعداد درخت		سطح کاشت	تعداد بهره‌برداری	تولید ۱۴۰۱	تولید ۱۴۰۰		تعداد بهره‌برداری
		نهال	بارور						
۱۴۳۷۴۰۶	۱۳۷۲۸۰۶	۱۲۶۱۷	۱۷۵۲۵	۶۷۷۷۹	۷۴۸۳۱	۲۳۲۱۱۲۴	۲۲۵۱۱۰۲	۲۵۶۲۷۱	کل کشور
۲۳۷۹۷	۲۲۶۴۱	//	۵۲۱	۱۹۱۴	۲۵۸	۴۸۸۰۳	۴۶۵۸۴	۲۷۰۸	خوزستان
۷۷۶۰۰	۷۰۵۳۵	۶۱	۱۲۸۵	۳۲۸۱	۱۳۸۲	۱۰۶۱۸۷	۹۹۲۰۵	۵۰۵۳	فارس
۲۴۱۰۸۴	۲۰۱۰۲۳	۶۶	۱۵۹۴	۶۱۸۸	۶۸۳۴	۴۲۸۶۳۱	۳۹۵۷۲۲	۲۵۳۲۷	کرمان
۴۲	۷۰	۰	۲	۵	۴	۵۹۱۸	۶۱۵۰	۲۱۷۴	کهگیلویه و بویراحمد
۴۸۴۲۹	۳۲۹۱۸	۲۲	۹۴۹	۲۸۶۳	۲۳۹۶	۵۴۹۷۳	۳۷۵۴۴	۷۳۱۴	گلستان
۳۶۷۶۳	۴۳۰۷۴	۸	۱۰۲۱	۲۶۱۴	۴۹۸۳	۶۶۴۱۷	۷۳۶۷۰	۵۹۱۱۱	گیلان
۱۰۰۶۸۳۳	۹۹۹۷۴۸	۱۲۴۵۰	۱۲۱۱۴	۳۰۵۷۶	۵۸۳۶۸	۱۶۰۰۴۶۲	۱۵۸۳۰۷۳	۱۴۰۴۹۱	مازندران
۲۱۴۲	۲۱۴۲	۵	۳۰	۲۲۷	۲۲۴	۶۸۵۰	۶۷۷۹	۵۰۹۹	هرمزگان
۷۱۶	۶۵۶	۵	۱۱	۱۱۱	۳۸۲	۲۸۸۳	۲۳۷۵	۸۹۹۳	سایر استان‌ها

کاشت پراکنده					کاشت مخلوط (چندمحصولی)					استان
تولید ۱۴۰۱	تولید ۱۴۰۰	تعداد درخت		تعداد بهره‌برداری	تولید ۱۴۰۱	تولید ۱۴۰۰	تعداد درخت		تعداد بهره‌برداری	
		نهال	بارور				نهال	بارور		
۴۸۹۵۸	۴۸۶۶۷	۱۱۲	۱۲۴۱	۸۱۴۰۱	۸۳۴۷۶۰	۸۲۹۶۲۹	۱۰۱۰	۱۲۶۷۱	۱۰۲۸۴۳	کل کشور
۳۹	۳۷	۳	۱	۶۵۸	۲۴۹۶۷	۲۳۹۰۷	۱۱	۴۵۷	۱۸۴۷	خوزستان
۴۳۹	۴۷۹	//	۱۱	۱۵۰۵	۲۸۱۴۸	۲۸۱۹۲	۱۳۳	۵۰۱	۲۱۹۸	فارس
۳۸۷۹	۴۰۹۱	۱۳	۷۵	۴۵۰۹	۱۸۳۶۶۸	۱۹۰۶۰۸	۱۷۲	۳۸۱۳	۱۳۹۸۴	کرمان
۱۵	۱۵	//	۱	۲۶۶	۵۸۶۱	۶۰۶۶	۳۴	۱۶۶	۱۹۴۶	کهگیلویه و بویراحمد
۳۰۶	۱۶۴	۱	۶	۱۵۰۵	۶۲۳۸	۴۴۶۲	۱۲	۱۶۶	۳۵۶۲	گلستان
۲۷۰۸۷	۲۷۷۹۹	۷۹	۸۷۳	۳۷۹۳۸	۲۵۶۸	۲۷۹۸	۲۴	۱۱۰	۱۶۸۱۸	گیلان
۱۶۵۲۱	۱۵۴۵۴	۱۰	۲۶۲	۳۱۰۶۴	۵۷۷۱۰۷	۵۶۷۸۷۰	۵۹۵	۷۲۶۹	۵۲۹۶۸	مازندران
۵۲۶	۴۶۴	۴	۸	۱۰۲۷	۴۱۸۳	۴۱۷۳	۱۵	۸۵	۳۸۴۷	هرمزگان
۱۴۷	۱۶۵	۲	۶	۲۹۲۸	۲۰۲۰	۱۵۵۳	۱۴	۱۰۵	۵۶۹۳	سایر استان‌ها

۲۱- تعداد بهره‌برداری، سطح کاشت ساده، تعداد درخت و مقدار تولید پرتقال به تفکیک وسعت اراضی باغ و قلمستان

(بهره‌برداری - هکتار - هزار اصله - تن)

کاشت ساده (تک محصولی)					کل			وسعت اراضی باغ و قلمستان	
تولید ۱۴۰۱	تولید ۱۴۰۰	تعداد درخت		سطح کاشت	تعداد بهره‌برداری	تولید ۱۴۰۱	تولید ۱۴۰۰		تعداد بهره‌برداری
		نهال	بارور						
۱۴۳۷۴۰۶	۱۳۷۲۸۰۶	۱۲۶۱۷	۱۷۵۲۵	۴۷۷۷۹	۷۴۸۳۱	۲۳۲۱۱۲۴	۲۲۵۱۱۰۲	۲۵۶۲۷۱	جمع
.	۱۳۳۶۹	۱۲۴۰۲	۴۴۸۳۷	فقط کاشت پراکنده
۴۰۳۰۰۷	۳۸۴۴۷۷	۲۳۰	۶۲۷۲	۱۵۸۴۰	۵۵۹۸۹	۶۳۹۱۸۸	۶۱۵۲۵۶	۱۵۵۷۴۶	جمع کمتر از ۱ هکتار
۹۳۴۶	۹۸۶۴	۱۲	۲۱۳	۴۵۱	۱۰۸۳۱	۱۷۴۰۴	۱۸۷۶۴	۴۷۲۰۵	کمتر از ۰/۱ هکتار
۳۰۶۴۲	۳۰۳۰۹	۳۳	۵۱۹	۱۰۹۵	۸۹۵۳	۴۲۵۹۱	۴۲۰۵۶	۲۲۹۳۴	۰/۱ تا کمتر از ۰/۲ هکتار ...
۱۵۷۶۹۳	۱۴۷۸۳۷	۱۰۱	۲۱۴۳	۵۵۰۴	۲۰۱۴۹	۲۳۳۵۹۲	۲۲۰۳۰۹	۴۸۲۰۹	۰/۲ تا کمتر از ۰/۵ هکتار ...
۲۰۵۳۲۶	۱۹۶۴۶۸	۸۴	۳۳۹۸	۸۷۹۰	۱۶۰۵۶	۳۴۵۶۰۲	۳۳۴۱۲۷	۳۷۳۹۸	۰/۵ تا کمتر از ۱ هکتار
۷۱۳۷۶۹	۶۵۴۲۸۲	۲۰۵۵	۸۴۳۸	۲۳۹۶۹	۱۷۵۶۴	۱۱۵۵۷۵۴	۱۰۹۰۶۳۴	۵۰۰۸۵	جمع ۱ تا کمتر از ۵ هکتار
۳۰۴۰۴۸	۲۹۹۱۹۵	۹۳۷	۳۹۴۵	۱۰۶۰۶	۱۰۲۸۱	۴۶۲۴۸۸	۴۵۴۴۶۶	۲۷۴۰۹	۱ تا کمتر از ۲ هکتار
۲۵۴۶۵۷	۲۱۰۰۹۶	۲۷۹	۲۸۸۵	۸۳۱۵	۴۹۴۳	۳۹۲۶۲۵	۳۴۸۰۱۳	۱۴۲۸۴	۲ تا کمتر از ۳ هکتار
۱۵۵۰۶۴	۱۴۴۹۹۱	۸۴۰	۱۶۰۸	۵۰۴۷	۲۳۴۰	۳۰۰۶۴۱	۲۸۸۱۵۴	۸۳۹۲	۳ تا کمتر از ۵ هکتار
۳۲۰۶۳۱	۳۳۴۰۴۷	۱۰۳۳۲	۲۸۱۵	۷۹۷۰	۱۲۷۷	۵۱۲۸۱۲	۵۳۲۸۱۱	۵۶۰۲	جمع ۵ هکتار و بیش تر
۱۴۴۶۰۳	۱۵۰۴۸۲	۱۰۲۷۹	۱۳۳۱	۳۶۵۰	۹۴۲	۲۱۲۵۷۴	۲۱۹۰۲۳	۳۵۰۱	۵ تا کمتر از ۱۰ هکتار
۹۲۶۰۰	۸۶۴۹۱	۴	۶۳۴	۱۶۴۶	۲۶۴	۱۵۸۶۱۷	۱۵۰۷۷۲	۱۶۳۸	۱۰ تا کمتر از ۲۰ هکتار
۸۴۰۶	۶۱۷۵	۱۱	۱۱۰	۳۱۳	۳۵	۳۹۱۸۹	۴۴۹۳۸	۲۷۶	۲۰ تا کمتر از ۵۰ هکتار
۷۵۰۲۱	۹۰۸۹۸	۳۸	۷۴۰	۲۳۶۲	۳۷	۱۰۲۴۳۲	۱۱۸۰۷۸	۱۸۷	۵۰ هکتار و بیش تر

کاشت پراکنده					کاشت مخلوط (چند محصولی)				وسعت اراضی باغ و قلمستان	
تولید ۱۴۰۱	تولید ۱۴۰۰	تعداد درخت		تعداد بهره‌برداری	تولید ۱۴۰۱	تولید ۱۴۰۰	تعداد درخت			تعداد بهره‌برداری
		نهال	بارور				نهال	بارور		
۴۸۹۵۸	۴۸۶۶۷	۱۱۲	۱۳۴۱	۸۱۴۰۱	۸۳۴۷۶۰	۸۲۹۶۲۹	۱۰۱۰	۱۲۶۷۱	۱۰۲۸۴۳	جمع
۱۳۳۶۹	۱۲۴۰۲	۱۴	۲۴۹	۴۴۸۳۷	فقط کاشت پراکنده
۱۶۰۶۹	۱۶۵۶۸	۳۲	۴۴۴	۲۸۰۵۹	۲۲۰۱۱۲	۲۱۴۲۱۱	۲۳۷	۳۲۳۳	۷۳۴۹۲	جمع کمتر از ۱ هکتار
۷۲۴	۷۳۹	۴	۲۴	۵۳۴۲	۷۳۳۴	۸۱۶۱	۳۲	۲۵۸	۳۱۴۰۶	کمتر از ۰/۱ هکتار
۴۷۵	۵۶۷	۳	۱۷	۴۱۶۲	۱۱۴۷۴	۱۱۱۸۰	۱۲	۲۸۴	۱۰۰۹۸	۰/۱ تا کمتر از ۰/۲ هکتار ...
۵۸۶۱	۵۷۴۸	۱۵	۱۷۵	۱۰۵۵۱	۷۰۰۳۷	۶۶۷۲۴	۸۳	۹۹۱	۱۷۹۹۵	۰/۲ تا کمتر از ۰/۵ هکتار ...
۹۰۰۸	۹۵۱۴	۹	۲۲۸	۸۰۰۵	۱۳۱۳۶۷	۱۲۸۱۴۵	۱۱۰	۱۷۰۱	۱۳۹۹۳	۰/۵ تا کمتر از ۱ هکتار
۱۷۶۷۵	۱۷۸۵۸	۶۵	۴۹۱	۷۹۷۵	۴۲۴۳۱۰	۴۱۸۴۹۴	۳۹۱	۶۰۹۵	۲۵۴۳۸	جمع ۱ تا کمتر از ۵ هکتار
۸۸۷۳	۹۰۲۵	۱۰	۲۱۲	۴۳۳۲	۱۴۹۵۶۷	۱۴۶۲۴۷	۱۴۰	۲۰۶۲	۱۳۳۲۷	۱ تا کمتر از ۲ هکتار
۷۱۱۹	۷۰۴۶	۵۳	۲۳۲	۲۳۷۱	۱۳۰۸۴۹	۱۳۰۸۷۱	۱۲۴	۱۹۵۳	۷۱۵۸	۲ تا کمتر از ۳ هکتار
۱۶۸۳	۱۷۸۸	۲	۴۶	۱۲۷۲	۱۴۳۸۹۵	۱۴۱۳۷۶	۱۲۸	۲۰۷۹	۴۹۵۲	۳ تا کمتر از ۵ هکتار
۱۸۴۴	۱۸۴۰	//	۵۸	۵۲۹	۱۹۰۳۳۷	۱۹۶۹۲۴	۳۸۲	۳۳۴۴	۳۹۱۳	جمع ۵ هکتار و بیش تر ...
۱۶۲۲	۱۵۷۰	//	۴۱	۲۸۱	۶۶۳۴۸	۶۶۹۷۰	۲۴۷	۱۱۱۵	۲۳۵۲	۵ تا کمتر از ۱۰ هکتار
۲۰۹	۲۵۷	//	۱۷	۲۳۴	۶۵۸۰۸	۶۴۰۲۴	۴۱	۹۸۶	۱۱۷۴	۱۰ تا کمتر از ۲۰ هکتار
۱۳	۱۳	.	//	۱۴	۳۰۷۷۰	۳۸۷۵۰	۶۹	۷۲۰	۲۳۸	۲۰ تا کمتر از ۵۰ هکتار
.	.	.	.	//	۲۷۴۱۱	۲۷۱۸۰	۲۴	۵۲۳	۱۵۰	۵۰ هکتار و بیش تر

۲۲- تعداد بهره‌برداری، سطح کاشت ساده، تعداد درخت و مقدار تولید پسته به تفکیک استان

(بهره‌برداری - هکتار - هزار اصله - تن)

کاشت ساده (تک‌محصولی)						کل			استان
تولید ۱۴۰۱	تولید ۱۴۰۰	تعداد درخت		سطح کاشت	تعداد بهره‌برداری	تولید ۱۴۰۱	تولید ۱۴۰۰	تعداد بهره‌برداری	
		نهال	بارور						
۲۳۷۰۰۸	۴۲۴۴۵۳	۲۸۹۲۱	۳۵۰۹۵۲	۴۹۷۴۸۴	۱۱۳۷۶۰	۲۴۱۶۶۹	۴۲۹۹۰۹	۱۴۱۰۹۷	کل کشور
۲۴۹۱۳	۲۴۳۰۴	۲۷۴	۸۰۲۶	۱۷۴۰۵	۲۶۶	۲۵۲۸۲	۲۴۶۶۸	۶۶۳	تهران
۲۵۵۸۸	۲۵۸۱۳	۷۹۷۳	۲۹۶۷۳	۱۰۷۶۹۶	۲۰۸۹۶	۲۵۷۹۶	۲۵۹۵۰	۲۴۰۹۴	خراسان رضوی
۸۵۰۸	۱۲۴۰۳	۱۴۷۹	۶۷۰۶	۱۲۸۵۴	۳۵۰۰	۹۷۶۵	۱۳۶۹۵	۶۱۰۱	سمنان
۱۲۳۸۳	۱۱۱۴۸	۵۹۸	۵۴۸۹	۱۰۱۸۴	۷۶۸	۱۳۳۵۲	۱۱۹۷۳	۱۶۶۵	سیستان و بلوچستان
۲۰۳۲	۱۱۰۵۰	۲۰۵۸	۱۱۲۲۵	۱۴۱۰۹	۳۲۴۶	۲۰۳۲	۱۱۰۵۰	۳۴۲۹	فارس
۵۲۳۳۹	۱۹۷۸۸۵	۴۱۴۵	۲۲۹۵۷۶	۲۳۸۱۷۳	۴۷۲۶۳	۵۲۸۹۱	۱۹۹۰۴۴	۴۷۵۹۵	کرمان
۳۳۰۳۱	۲۲۵۹۶	۶۹۹	۱۰۰۶۲	۱۳۶۳۶	۴۰۵	۳۳۲۸۷	۲۲۸۲۶	۱۹۲۰	مرکزی
۵۹۷۸۹	۹۷۸۱۳	۵۵۸۰	۳۲۴۲۳	۵۲۷۶۲	۲۱۰۵۰	۵۹۷۹۲	۹۷۸۱۷	۲۱۶۹۱	یزد
۱۸۴۲۴	۲۱۴۴۰	۶۱۱۵	۱۷۷۷۲	۳۰۶۶۴	۱۶۳۶۵	۱۹۴۷۲	۲۲۸۸۶	۳۳۹۴۰	سایر استان‌ها

کاشت پراکنده					کاشت مخلوط (چندمحصولی)					استان
تولید ۱۴۰۱	تولید ۱۴۰۰	تعداد درخت		تعداد بهره‌برداری	تولید ۱۴۰۱	تولید ۱۴۰۰	تعداد درخت		تعداد بهره‌برداری	
		نهال	بارور				نهال	بارور		
۷۲	۷۵	۴۵	۲۴	۶۰۹۶	۴۵۸۹	۵۳۸۱	۱۹۴۳	۳۹۷۷	۲۳۳۹۶	کل کشور
۰	۰	۰	۰	۰	۳۶۸	۳۶۳	۱	۶۰	۳۹۸	تهران
۱۲	۱۵	۳	۹	۱۵۴۳	۱۹۶	۱۲۲	۹۱	۱۵۴	۲۰۹۴	خراسان رضوی
۰	۰	۰	۰	۰	۱۲۵۷	۱۲۹۲	۸۲	۱۰۴۰	۲۶۰۱	سمنان
۰	۱	۱	۱	۸۰	۹۶۸	۸۲۴	۱۰۳۱	۴۰۷	۸۱۹	سیستان و بلوچستان
۰	۰	۱	۰	۶۰	//	//	۳۷	//	۱۲۳	فارس
۰	۰	۰	۰	۰	۵۵۲	۱۱۵۹	۳۸	۱۰۱۹	۳۳۱	کرمان
//	//	۳	//	۲۴۱	۲۵۶	۲۳۰	۱۲۲	۱۵۸	۱۲۸۴	مرکزی
//	//	//	۱	۱۵۹	۳	۳	۴	۳	۵۶۳	یزد
۶۰	۵۸	۳۷	۱۲	۴۰۱۳	۹۸۹	۱۳۸۸	۵۳۷	۱۱۳۶	۱۴۱۸۴	سایر استان‌ها

۲۳- تعداد بهره‌برداری، سطح کاشت ساده، تعداد درخت و مقدار تولید بسته به تفکیک وسعت اراضی باغ و قلمستان

(بهره‌برداری - هکتار - هزار اصله - تن)

کاشت ساده (تک‌محصولی)					کل			وسعت اراضی باغ و قلمستان	
تولید ۱۴۰۱	تولید ۱۴۰۰	تعداد درخت		سطح کاشت	تعداد بهره‌برداری	تولید ۱۴۰۱	تولید ۱۴۰۰		تعداد بهره‌برداری
		نهال	بارور						
۲۳۷۰۰۸	۴۲۴۴۵۳	۲۸۹۳۱	۳۵۰۹۵۲	۴۹۷۴۸۴	۱۱۳۷۶۰	۲۴۱۶۶۹	۴۲۹۹۰۹	۱۴۱۰۹۷	جمع
.	۶	۶	۱۲۲	فقط کاشت پراکنده
۹۴۰۷	۱۶۱۸۰	۲۳۶۳	۱۰۵۴۵	۱۴۶۸۵	۳۹۴۳۱	۱۰۰۰۲	۱۶۷۹۰	۵۶۲۳۸	جمع کمتر از ۱ هکتار
۸۱	۱۶۴	۲۸	۱۴۱	۱۲۴	۲۵۹۵	۱۳۴	۲۴۰	۵۸۹۷	کمتر از ۰/۱ هکتار
۶۰۴	۸۸۲	۱۳۵	۶۰۸	۶۷۰	۵۶۵۶	۷۰۸	۹۹۳	۹۷۳۷	۰/۱ تا کمتر از ۰/۲ هکتار
۲۲۴۹	۳۴۲۰	۴۷۲	۲۷۷۹	۳۷۲۱	۱۳۵۰۵	۲۴۷۲	۳۶۴۴	۱۹۰۲۷	۰/۲ تا کمتر از ۰/۵ هکتار
۶۴۷۳	۱۱۷۱۲	۱۷۲۸	۷۰۱۷	۱۰۱۷۰	۱۷۶۷۶	۶۶۸۸	۱۱۹۱۳	۲۱۵۷۷	۰/۵ تا کمتر از ۱ هکتار
۵۱۸۳۵	۱۰۲۳۱۸	۱۰۲۶۰	۸۰۸۴۱	۱۰۲۵۶۶	۵۴۱۵۸	۵۳۳۶۷	۱۰۳۹۷۳	۶۲۸۹۳	جمع ۱ تا کمتر از ۵ هکتار
۱۵۰۸۸	۲۸۴۸۱	۳۵۸۳	۲۱۶۷۷	۳۰۰۸۵	۲۶۹۰۷	۱۵۴۰۴	۲۸۹۷۰	۳۱۷۲۷	۱ تا کمتر از ۲ هکتار
۱۷۲۶۵	۳۲۶۷۶	۱۹۹۵	۱۹۴۳۴	۲۷۳۹۳	۱۳۹۱۵	۱۷۸۷۹	۳۳۳۲۲	۱۶۲۶۳	۲ تا کمتر از ۳ هکتار
۱۹۴۸۲	۴۱۱۶۱	۴۶۸۲	۳۹۷۳۰	۴۵۰۸۸	۱۳۳۳۶	۲۰۰۸۴	۴۱۶۸۱	۱۴۹۰۳	۳ تا کمتر از ۵ هکتار
۱۷۵۷۶۶	۳۰۵۹۵۵	۱۶۲۹۸	۲۵۹۵۶۷	۳۸۰۲۳۳	۲۰۱۷۰	۱۷۸۲۹۴	۳۰۹۱۳۹	۲۱۸۴۴	جمع ۵ هکتار و بیش تر
۳۸۴۸۷	۷۴۰۲۱	۴۴۶۵	۵۵۲۴۸	۶۶۹۴۵	۱۱۳۳۵	۳۸۹۳۰	۷۴۶۴۶	۱۲۵۴۶	۵ تا کمتر از ۱۰ هکتار
۲۱۴۳۵	۵۵۶۴۰	۴۴۵۷	۴۵۳۶۴	۶۰۰۲۰	۵۱۵۸	۲۲۸۴۶	۵۷۳۴۰	۵۴۵۰	۱۰ تا کمتر از ۲۰ هکتار
۴۴۳۴۴	۷۱۴۴۲	۲۷۶۲	۴۸۴۲۶	۶۲۷۲۹	۲۳۴۴	۴۴۸۱۸	۷۲۰۱۴	۲۴۸۶	۲۰ تا کمتر از ۵۰ هکتار
۷۱۴۹۹	۱۰۴۸۵۱	۴۶۱۴	۱۱۰۵۳۰	۱۹۰۵۳۹	۱۳۳۳	۷۱۷۰۰	۱۰۵۱۳۹	۱۳۶۲	۵۰ هکتار و بیش تر

کاشت پراکنده				کاشت مخلوط (چندمحصولی)						وسعت اراضی باغ و قلمستان
تولید ۱۴۰۱	تولید ۱۴۰۰	تعداد درخت		تعداد بهره‌برداری	تولید ۱۴۰۱	تولید ۱۴۰۰	تعداد درخت		تعداد بهره‌برداری	
		نهال	بارور				نهال	بارور		
۷۲	۷۵	۴۵	۲۴	۶۰۹۶	۴۵۸۹	۵۳۸۱	۱۹۴۳	۳۹۷۷	۲۲۳۹۶	جمع
۶	۶	.	.	۱۲۲	فقط کاشت پراکنده
۳۳	۳۵	۲۲	۱۴	۳۴۶۸	۵۶۲	۵۷۵	۴۵۰	۳۲۳	۱۴۰۳۲	جمع کمتر از ۱ هکتار
۲	۲	۴	۱	۶۶۲	۵۱	۷۴	۳۰	۱۳	۲۶۴۱	کمتر از ۰/۱ هکتار
۱	۲	۵	۲	۸۸۶	۱۰۳	۱۰۸	۴۵	۵۶	۳۲۸۸	۰/۱ تا کمتر از ۰/۲ هکتار
۷	۱۲	۴	۶	۸۳۹	۲۱۵	۲۱۲	۱۷۰	۱۰۹	۴۸۸۷	۰/۲ تا کمتر از ۰/۵ هکتار
۲۲	۲۰	۹	۶	۱۰۸۱	۱۹۳	۱۸۱	۲۰۶	۱۴۶	۳۲۱۷	۰/۵ تا کمتر از ۱ هکتار
۳۲	۳۲	۲۲	۹	۲۳۱۹	۱۵۰۰	۱۶۲۳	۶۴۲	۱۱۲۶	۶۸۵۳	جمع ۱ تا کمتر از ۵ هکتار
۶	۶	۳	۳	۱۲۲۸	۳۱۰	۴۸۳	۲۳۰	۳۰۸	۳۸۷۰	۱ تا کمتر از ۲ هکتار
۲۴	۲۵	۶	۵	۸۲۲	۵۹۰	۶۲۱	۱۲۷	۳۳۴	۱۶۲۷	۲ تا کمتر از ۳ هکتار
۲	۱	۱۳	۱	۲۶۹	۶۰۰	۵۱۹	۲۸۴	۴۸۴	۱۳۵۵	۳ تا کمتر از ۵ هکتار
۱	۱	۱	//	۱۸۷	۲۵۲۷	۳۱۸۳	۸۵۱	۲۵۲۸	۱۵۱۱	جمع ۵ هکتار و بیش تر
۱	۱	۱	//	۱۶۰	۴۴۲	۶۲۴	۱۸۰	۵۰۸	۱۰۶۹	۵ تا کمتر از ۱۰ هکتار
//	//	//	//	۲۳	۱۴۱۱	۱۷۰۰	۲۲	۹۹۶	۲۷۵	۱۰ تا کمتر از ۲۰ هکتار
//	.	.	.	۲	۴۷۴	۵۷۲	۶۳۷	۲۹۴	۱۴۰	۲۰ تا کمتر از ۵۰ هکتار
.	.	//	.	۲	۲۰۱	۲۸۸	۱۲	۷۲۹	۲۷	۵۰ هکتار و بیش تر

۲۴- تعداد بهره‌برداری، سطح کاشت ساده، تعداد درخت و مقدار تولید چای^(۱) به تفکیک استان

(بهره‌برداری - هکتار - هزار اصله - تن)

کاشت ساده (تک‌محصولی)						کل			استان
تولید ۱۴۰۱	تولید ۱۴۰۰	تعداد درخت		سطح کاشت	تعداد بهره‌برداری	تولید ۱۴۰۱	تولید ۱۴۰۰	تعداد بهره‌برداری	
		نهال	بارور						
۹۳۴۷۹	۱۱۳۱۹۹	۰	۰	۱۶۵۱۲	۲۱۱۱۶	۹۳۴۷۹	۱۱۳۱۹۹	۲۱۱۱۶	کل کشور
۸۸۳۹۴	۱۰۸۹۵۸	۰	۰	۱۴۸۲۲	۱۹۶۹۴	۸۸۳۹۴	۱۰۸۹۵۸	۱۹۶۹۴	گیلان
۵۰۸۵	۴۹۴۱	۰	۰	۱۶۹۰	۱۴۹۱	۵۰۸۵	۴۹۴۱	۱۴۹۱	مازندران

کاشت پراکنده					کاشت مخلوط (چندمحصولی)					استان
تولید ۱۴۰۱	تولید ۱۴۰۰	تعداد درخت		تعداد بهره‌برداری	تولید ۱۴۰۱	تولید ۱۴۰۰	تعداد درخت		تعداد بهره‌برداری	
		نهال	بارور				نهال	بارور		
۰	۰	۰	۰	۰	۰	۰	۰	۰	۰	کل کشور
۰	۰	۰	۰	۰	۰	۰	۰	۰	۰	گیلان
۰	۰	۰	۰	۰	۰	۰	۰	۰	۰	مازندران

(۱) باغ‌های چای در هر صورت باغ ساده تلقی شده است.

مرکز آمار ایران

۲۵- تعداد بهره‌برداری، سطح کاشت ساده، تعداد درخت و مقدار تولید جای^(۱) به تفکیک وسعت اراضی باغ و قلمستان

(بهره‌برداری - هکتار - هزار اصله - تن)

کاشت ساده (تک‌محصولی)				کل				وسعت اراضی باغ و قلمستان	
تولید ۱۴۰۱	تولید ۱۴۰۰	تعداد درخت		سطح کاشت	تعداد بهره‌برداری	تولید ۱۴۰۱	تولید ۱۴۰۰		تعداد بهره‌برداری
		نهال	بارور						
۹۳۴۷۹	۱۱۳۸۹۹	.	.	۱۶۵۱۲	۲۱۱۸۶	۹۳۴۷۹	۱۱۳۸۹۹	۲۱۱۸۶	جمع
.	فقط کاشت پراکنده
۳۹۷۶۰	۴۸۹۴۹	.	.	۵۹۸۰	۱۶۲۹۰	۳۹۷۶۰	۴۸۹۴۹	۱۶۲۹۰	جمع کمتر از ۱ هکتار
۲۰۰	۲۲۱	.	.	۳۷	۵۷۷	۲۰۰	۲۲۱	۵۷۷	کمتر از ۰/۱ هکتار
۱۵۷۴	۱۹۴۱	.	.	۲۸۸	۲۳۸۱	۱۵۷۴	۱۹۴۱	۲۳۸۱	۰/۱ تا کمتر از ۰/۲ هکتار
۱۳۶۹۹	۱۶۳۹۸	.	.	۲۰۶۵	۶۷۴۱	۱۳۶۹۹	۱۶۳۹۸	۶۷۴۱	۰/۲ تا کمتر از ۰/۵ هکتار
۲۴۲۸۷	۳۰۳۸۹	.	.	۳۵۹۱	۶۵۹۱	۲۴۲۸۷	۳۰۳۸۹	۶۵۹۱	۰/۵ تا کمتر از ۱ هکتار
۴۲۷۴۷	۵۱۴۰۱	.	.	۶۴۸۹	۴۶۰۷	۴۲۷۴۷	۵۱۴۰۱	۴۶۰۷	جمع ۱ تا کمتر از ۵ هکتار
۱۶۰۵۰	۲۰۹۷۶	.	.	۲۶۵۰	۲۷۷۲	۱۶۰۵۰	۲۰۹۷۶	۲۷۷۲	۱ تا کمتر از ۲ هکتار
۱۴۹۳۸	۱۷۳۴۶	.	.	۲۳۲۲	۱۱۹۶	۱۴۹۳۸	۱۷۳۴۶	۱۱۹۶	۲ تا کمتر از ۳ هکتار
۱۱۷۵۹	۱۳۰۷۹	.	.	۱۶۱۷	۶۴۰	۱۱۷۵۹	۱۳۰۷۹	۶۴۰	۳ تا کمتر از ۵ هکتار
۱۰۹۷۳	۱۳۵۴۹	.	.	۴۰۴۴	۲۸۹	۱۰۹۷۳	۱۳۵۴۹	۲۸۹	جمع ۵ هکتار و بیش تر
۲۵۳۲	۳۰۱۱	.	.	۳۴۴	۸۴	۲۵۳۲	۳۰۱۱	۸۴	۵ تا کمتر از ۱۰ هکتار
۱۹۱۶	۲۳۰۲	.	.	۲۱۱۹	۱۴۷	۱۹۱۶	۲۳۰۲	۱۴۷	۱۰ تا کمتر از ۲۰ هکتار
۴۰۸	۵۸۹	.	.	۸۱۶	۴۵	۴۰۸	۵۸۹	۴۵	۲۰ تا کمتر از ۵۰ هکتار
۶۱۱۷	۷۶۴۶	.	.	۷۶۵	۱۳	۶۱۱۷	۷۶۴۶	۱۳	۵۰ هکتار و بیش تر

کاشت پراکنده				کاشت مخلوط (چندمحصولی)				وسعت اراضی باغ و قلمستان	
تولید ۱۴۰۱	تولید ۱۴۰۰	تعداد درخت		تعداد بهره‌برداری	تولید ۱۴۰۱	تولید ۱۴۰۰	تعداد درخت		تعداد بهره‌برداری
		نهال	بارور						
.	جمع
.	فقط کاشت پراکنده
.	جمع کمتر از ۱ هکتار
.	کمتر از ۰/۱ هکتار
.	۰/۱ تا کمتر از ۰/۲ هکتار
.	۰/۲ تا کمتر از ۰/۵ هکتار
.	۰/۵ تا کمتر از ۱ هکتار
.	جمع ۱ تا کمتر از ۵ هکتار
.	۱ تا کمتر از ۲ هکتار
.	۲ تا کمتر از ۳ هکتار
.	۳ تا کمتر از ۵ هکتار
.	جمع ۵ هکتار و بیش تر
.	۵ تا کمتر از ۱۰ هکتار
.	۱۰ تا کمتر از ۲۰ هکتار
.	۲۰ تا کمتر از ۵۰ هکتار
.	۵۰ هکتار و بیش تر

(۱) باغ‌های جای در هر صورت باغ ساده تلقی شده است.

۲۶- تعداد بهره‌برداری، سطح کاشت ساده، تعداد درخت و مقدار تولید خرما به تفکیک استان

(بهره‌برداری - هکتار - هزار اصله - تن)

کاشت ساده (تک‌محصولی)						کل			استان
تولید ۱۴۰۱	تولید ۱۴۰۰	تعداد درخت		سطح کاشت	تعداد بهره‌برداری	تولید ۱۴۰۱	تولید ۱۴۰۰	تعداد بهره‌برداری	
		نهال	بارور						
۶۶۷۵۲۸	۷۶۶۸۱۴	۲۷۴۱	۱۶۰۸۹	۱۲۲۳۳۲	۹۹۴۵۵	۱۰۳۰۴۶۰	۱۱۶۸۰۶۶	۱۵۴۲۶۱	کل کشور
۱۳۵۶۸۷	۱۳۵۴۸۱	۵۹۸	۳۰۸۸	۲۴۵۶۹	۱۴۴۳۹	۱۳۸۴۸۸	۱۳۸۱۶۴	۱۵۳۳۴	بوشهر
۱۵۲۷۲۴	۱۴۲۰۹۴	۷۳۶	۳۶۱۸	۲۵۶۶۰	۱۷۷۴۶	۱۸۰۴۵۶	۱۶۷۹۷۶	۱۹۵۸۹	خوزستان
۹۲۹۹۴	۱۷۲۰۵۰	۴۳۶	۳۲۶۴	۲۵۹۴۵	۲۴۹۲۱	۱۸۴۲۰۳	۲۷۸۵۶۹	۴۸۵۹۵	سیستان و بلوچستان
۲۴۹۰۵	۲۹۰۰۴	۲۵۷	۶۶۷	۶۹۹۶	۳۲۲۷	۶۸۹۸۰	۸۲۳۳۵	۶۰۹۳	فارس
۲۱۶۵۸۰	۲۲۰۱۷۷	۳۵۳	۳۸۲۵	۲۱۸۲۲	۲۵۶۲۷	۳۸۸۱۵۵	۳۹۶۱۹۸	۳۷۲۴۸	کرمان
۴۴۰۵۲	۶۷۴۸۱	۲۸۶	۱۵۴۲	۱۶۶۶۹	۱۲۹۷۵	۶۸۳۳۲	۱۰۲۹۷۷	۲۳۴۷۵	هرمزگان
۵۸۷	۵۲۸	۷۵	۸۵	۶۷۰	۵۲۰	۱۸۴۵	۱۸۴۷	۳۹۲۶	سایر استان‌ها

کاشت پراکنده					کاشت مخلوط (چندمحصولی)					استان
تولید ۱۴۰۱	تولید ۱۴۰۰	تعداد درخت		تعداد بهره‌برداری	تولید ۱۴۰۱	تولید ۱۴۰۰	تعداد درخت		تعداد بهره‌برداری	
		نهال	بارور				نهال	بارور		
۵۹۸۰۲	۷۳۲۴۱	۵۸	۹۵۳	۲۷۳۸۴	۳۰۳۱۲۹	۳۲۸۰۱۲	۷۰۳	۶۱۵۷	۴۱۱۶۵	کل کشور
۸۴۶	۸۰۸	۱	۱۳	۳۹۶۲	۱۹۵۵	۱۸۷۶	۱	۲۲	۴۱۲	بوشهر
۲۴۰۹۴	۲۲۳۷۶	۱۷	۲۲۹	۸۶۶۵	۳۶۳۸	۳۵۰۶	۱۴	۳۹	۱۳۰۵	خوزستان
۳۲۷۵۳	۴۷۷۱۶	۲۱	۶۵۱	۱۰۶۹۵	۵۸۴۵۶	۵۸۸۰۴	۱۵۷	۱۳۸۹	۱۴۸۴۳	سیستان و بلوچستان
۳۴۶	۴۲۰	۹	۱۰	۴۳۴	۴۳۷۲۹	۵۲۹۱۱	۱۸۸	۶۳۸	۲۶۲۹	فارس
۱۸	۱۸	//	//	۱۰۴	۱۷۱۵۵۷	۱۷۶۰۰۳	۲۶۰	۳۳۹۷	۱۱۵۱۸	کرمان
۱۶۲۹	۱۷۵۶	۵	۳۴	۱۸۸۳	۲۲۶۵۲	۳۳۷۴۱	۵۵	۶۲۵	۸۶۱۷	هرمزگان
۱۱۶	۱۴۷	۶	۱۵	۱۶۴۱	۱۱۴۳	۱۱۷۲	۲۸	۴۷	۱۸۴۲	سایر استان‌ها

۲۷- تعداد بهره‌برداری، سطح کاشت ساده، تعداد درخت و مقدار تولید خرما به تفکیک وسعت اراضی باغ و قلمستان

(بهره‌برداری - هکتار - هزار اصله - تن)

کاشت ساده (تک محصولی)					کل			وسعت اراضی باغ و قلمستان	
تولید ۱۴۰۱	تولید ۱۴۰۰	تعداد درخت		تعداد بهره‌برداری	تولید ۱۴۰۱	تولید ۱۴۰۰	تعداد بهره‌برداری		
		نهال	بارور						
۶۶۷۵۲۸	۷۶۶۸۱۴	۲۷۴۱	۱۶۰۸۹	۱۲۲۳۳۲	۹۹۴۵۵	۱۰۳۰۴۶۰	۱۱۶۸۰۶۶	۱۵۴۲۶۱	جمع
.	۱۹۷۱۶	۳۳۱۱۱	۹۶۷۹	فقط کاشت پراکنده
۱۴۵۹۰۷	۱۵۰۸۹۰	۳۹۵	۲۹۳۵	۱۶۷۱۳	۵۴۴۲۱	۲۱۱۲۱۹	۲۱۴۸۲۵	۷۸۷۶۱	جمع کمتر از ۱ هکتار
۱۵۲۱۱	۱۴۴۳۰	۲۲	۲۹۸	۶۲۰	۱۳۱۰۴	۲۶۲۵۳	۲۴۶۳۵	۱۹۸۰۲	کمتر از ۰/۱ هکتار
۱۷۸۸۹	۱۷۰۸۶	۳۲	۳۷۷	۹۳۱	۷۴۸۸	۳۰۴۸۱	۲۹۰۲۷	۱۱۷۳۶	۰/۱ تا کمتر از ۰/۲ هکتار
۳۹۶۹۱	۴۴۵۷۹	۱۲۳	۹۱۶	۵۲۹۴	۱۷۵۰۳	۶۲۱۱۴	۶۵۷۵۲	۲۴۱۳۰	۰/۲ تا کمتر از ۰/۵ هکتار
۷۳۱۱۶	۷۴۷۹۵	۲۱۹	۱۳۴۴	۹۸۶۹	۱۶۳۲۸	۹۲۳۷۱	۹۵۴۱۲	۲۳۰۹۳	۰/۵ تا کمتر از ۱ هکتار
۳۴۸۸۳۶	۴۳۸۰۷۰	۱۴۶۷	۸۹۳۹	۷۱۲۹۸	۴۰۷۱۰	۴۹۱۶۰۰	۵۹۸۱۸۲	۵۸۲۷۸	جمع ۱ تا کمتر از ۵ هکتار ...
۱۳۸۷۰۴	۱۵۸۵۸۲	۵۵۰	۳۳۷۸	۲۷۲۷۵	۲۳۳۴۳	۱۶۷۱۶۹	۱۹۱۶۷۰	۳۱۱۵۱	۱ تا کمتر از ۲ هکتار
۹۰۳۵۲	۱۰۵۸۶۷	۳۸۰	۲۵۱۷	۲۰۱۲۹	۹۸۸۹	۱۳۸۰۷۶	۱۵۶۰۹۶	۱۵۴۷۸	۲ تا کمتر از ۳ هکتار
۱۱۹۷۸۰	۱۷۳۶۲۱	۵۳۷	۳۰۴۳	۲۳۸۹۴	۷۴۷۸	۱۸۶۳۵۵	۲۵۰۴۱۶	۱۱۶۵۰	۳ تا کمتر از ۵ هکتار
۱۷۲۷۸۵	۱۷۷۸۵۳	۸۷۹	۴۲۱۵	۳۴۳۲۱	۴۳۲۳	۳۰۷۹۲۴	۳۲۱۹۴۸	۷۵۴۲	جمع ۵ هکتار و بیش تر
۹۴۹۶۷	۹۳۲۰۰	۳۷۸	۲۰۴۶	۱۶۳۳۰	۲۹۶۰	۱۴۳۱۰۲	۱۴۶۱۳۷	۴۷۳۲	۵ تا کمتر از ۱۰ هکتار
۴۴۵۰۸	۵۳۸۲۸	۲۲۵	۱۱۳۶	۸۴۰۹	۹۱۱	۹۷۳۹۱	۱۱۰۰۹۸	۱۹۲۲	۱۰ تا کمتر از ۲۰ هکتار
۲۷۴۷۷	۲۴۹۰۶	۲۴۹	۹۰۹	۸۴۵۴	۳۹۱	۵۳۷۲۲	۵۱۶۳۸	۶۸۹	۲۰ تا کمتر از ۵۰ هکتار
۵۸۳۳	۵۹۱۸	۲۶	۱۲۴	۱۱۲۸	۶۱	۱۳۷۰۸	۱۴۰۷۵	۱۹۹	۵۰ هکتار و بیش تر

کاشت پراکنده					کاشت مخلوط (چند محصولی)					وسعت اراضی باغ و قلمستان
تولید ۱۴۰۱	تولید ۱۴۰۰	تعداد درخت		تعداد بهره‌برداری	تولید ۱۴۰۱	تولید ۱۴۰۰	تعداد درخت		تعداد بهره‌برداری	
		نهال	بارور				نهال	بارور		
۵۹۸۰۲	۷۳۳۴۱	۵۸	۹۵۳	۲۷۳۸۴	۳۰۳۱۲۹	۳۲۸۰۱۲	۷۰۳	۶۱۵۷	۴۱۱۶۵	جمع
۱۹۷۱۶	۳۳۱۱۱	۱۹	۴۶۰	۹۶۷۹	فقط کاشت پراکنده
۱۳۴۰۲	۱۲۸۲۷	۸	۱۴۲	۸۰۲۵	۵۱۹۱۰	۵۱۱۰۸	۹۹	۱۱۷۲	۲۳۰۸۰	جمع کمتر از ۱ هکتار
۴۲۵۴	۳۷۶۰	۱	۳۹	۱۳۴۵	۶۷۸۸	۶۴۴۵	۸	۱۰۱	۶۲۳۰	کمتر از ۰/۱ هکتار
۳۹۶۰	۴۲۶۷	۱	۵۲	۷۹۲	۸۶۳۲	۷۶۷۴	۷	۱۹۲	۴۰۵۷	۰/۱ تا کمتر از ۰/۲ هکتار
۱۹۷۹	۱۴۹۲	۳	۱۹	۲۴۷۱	۲۰۴۴۴	۱۹۶۸۱	۲۶	۴۵۰	۶۴۶۴	۰/۲ تا کمتر از ۰/۵ هکتار
۳۲۰۹	۳۳۰۸	۴	۳۳	۳۴۱۷	۱۶۰۴۵	۱۷۳۰۹	۵۸	۴۲۹	۶۳۲۹	۰/۵ تا کمتر از ۱ هکتار
۵۳۶۵	۶۰۴۱	۷	۱۱۹	۸۶۹۹	۱۳۷۳۹۹	۱۵۴۰۷۰	۴۲۵	۲۷۷۳	۱۵۲۶۶	جمع ۱ تا کمتر از ۵ هکتار ...
۱۵۸۱	۱۶۰۷	۳	۳۰	۴۱۶۷	۲۶۸۸۴	۳۱۴۸۱	۹۵	۵۶۸	۷۰۲۱	۱ تا کمتر از ۲ هکتار
۳۰۲۳	۳۷۰۰	۲	۶۰	۲۷۹۸	۴۴۷۰۱	۴۶۵۲۹	۱۱۳	۹۱۷	۴۵۸۶	۲ تا کمتر از ۳ هکتار
۷۶۱	۷۳۴	۲	۲۸	۱۷۳۴	۶۵۸۱۴	۷۶۰۶۱	۲۱۸	۱۲۸۸	۳۶۵۸	۳ تا کمتر از ۵ هکتار
۲۱۳۱۸	۲۱۲۶۲	۲۳	۲۳۲	۹۸۱	۱۱۳۸۲۱	۱۲۲۸۳۳	۱۷۹	۲۲۱۲	۲۸۲۰	جمع ۵ هکتار و بیش تر
۲۰۸۵۶	۲۰۸۰۷	۱۶	۲۲۳	۷۹۲	۲۷۲۸۰	۳۲۱۳۰	۹۱	۴۶۳	۱۴۹۴	۵ تا کمتر از ۱۰ هکتار
۱۰۴	۱۰۴	۵	۳	۱۱۷	۵۲۷۸۰	۵۶۱۶۶	۵۴	۱۰۳۶	۹۳۰	۱۰ تا کمتر از ۲۰ هکتار
۲۵۶	۲۵۴	۳	۴	۵۴	۲۵۹۸۹	۲۶۴۷۷	۱۹	۵۵۱	۲۷۶	۲۰ تا کمتر از ۵۰ هکتار
۱۰۲	۹۶	.	۲	۱۹	۷۷۷۳	۸۰۶۱	۱۵	۱۶۳	۱۲۰	۵۰ هکتار و بیش تر

۲۸- تعداد بهره‌برداری، سطح کاشت ساده، تعداد درخت و مقدار تولید زردآلو و قیسی به تفکیک استان

(بهره‌برداری - هکتار - هزار اصله - تن)

کاشت ساده (تک‌محصولی)					کل			استان	
تولید ۱۴۰۱	تولید ۱۴۰۰	تعداد درخت		سطح کاشت	تعداد بهره‌برداری	تولید ۱۴۰۱	تولید ۱۴۰۰		تعداد بهره‌برداری
		نهال	بارور						
۶۳۹۲۶	۵۴۵۳۵	۷۷۲	۴۶۷۷	۱۴۲۰۶	۲۱۹۰۲	۳۰۵۹۳۲	۲۵۷۳۶۰	۳۹۹۳۴۴	کل کشور
۷۹۹۲	۷۲۵۵	۲۹	۲۸۰	۹۵۶	۲۱۳۴	۹۰۷۶۶	۷۵۵۷۲	۵۳۴۳۷	آذربایجان شرقی
۱۹۲۳۲	۱۹۲۰۱	۸۱	۶۶۳	۳۰۰۴	۳۴۱۵	۳۷۰۲۰	۳۶۷۱۰	۳۴۸۸۹	آذربایجان غربی
۱۲۴۲	۱۸۸۵	۱۵۱	۱۷۴	۵۷۴	۲۳۶۰	۴۷۰۷	۸۸۲۶	۳۷۳۳۲	اصفهان
۴۲۱	۷۵	۱	۴۰	۱۷۰	۱۹۹	۱۵۲۸۶	۱۳۹۳۵	۸۸۷۰	تهران
۱۳۸۹۳	۱۰۲۱۳	۸۹	۱۰۳۵	۱۹۶۷	۳۰۹۰	۲۸۹۱۶	۲۱۱۶۷	۲۶۰۰۵	زنجان
۲۶۵۱	۱۷۷	۱۶۸	۵۹۴	۱۷۳۲	۲۳۱۷	۲۷۱۱۳	۶۵۸۶	۱۵۳۲۷	سمنان
۲۳	۳۳	۰	۳	۳	۶۵	۸۲۰۴	۷۹۷۵	۵۷۲۹	سیستان و بلوچستان
۱۴۱۳	۱۴۶۳	۶۷	۲۸۰	۸۱۱	۵۲۵	۹۵۷۲	۸۲۹۳	۱۱۸۲۰	فارس
۱۵۴۶	۲۰۷۶	۱	۲۸۳	۱۲۸۲	۱۷۰۸	۲۵۲۶۳	۲۶۵۶۸	۲۴۹۰۳	کرمان
۸۵۲۷	۶۴۵۶	۱۱۵	۵۲۷	۱۱۷۲	۱۳۸۵	۱۸۸۲۵	۱۶۲۹۹	۱۲۵۲۱	یزد
۶۹۸۶	۵۷۰۲	۷۰	۷۹۷	۲۵۳۵	۴۷۰۴	۴۰۲۵۹	۳۵۴۲۹	۱۶۸۵۱۰	سایر استان‌ها

کاشت پراکنده					کاشت مخلوط (چندمحصولی)				استان	
تولید ۱۴۰۱	تولید ۱۴۰۰	تعداد درخت		تعداد بهره‌برداری	تولید ۱۴۰۱	تولید ۱۴۰۰	تعداد درخت			تعداد بهره‌برداری
		نهال	بارور				نهال	بارور		
۷۷۸۲	۷۱۶۷	۴۸	۳۹۵	۷۹۴۶۸	۲۳۴۲۲۵	۱۹۵۶۵۷	۱۲۹۷	۱۳۳۰۹	۳۰۶۶۴۱	کل کشور
۱۰۲۰	۷۵۱	۱	۲۸	۴۸۶۱	۸۱۷۵۴	۶۷۵۶۵	۲۲۰	۲۳۷۰	۴۶۶۲۴	آذربایجان شرقی
۲۲۲۹	۱۹۸۶	۶	۴۳	۷۷۴۱	۱۵۵۵۸	۱۵۵۲۳	۱۷۰	۶۲۴	۲۴۷۷۳	آذربایجان غربی
۲۰۳	۲۸۴	۳	۲۹	۴۸۳۷	۳۲۶۳	۶۶۵۶	۶۲	۵۰۳	۳۰۴۳۵	اصفهان
۲۸	۲۷	//	۱	۵۱۹	۱۴۸۳۶	۱۳۸۳۳	۴۲	۴۱۱	۸۱۸۶	تهران
۷۵۱	۸۲۶	۱۳	۴۳	۹۵۸۶	۱۴۲۷۲	۱۰۱۲۸	۸۴	۷۱۵	۱۶۳۵۸	زنجان
۲	۲	۰	//	۳۸	۲۴۴۶۰	۶۴۰۷	۲۰۸	۲۶۶۲	۱۲۹۷۲	سمنان
۱۸۶	۲۰۶	۰	۳	۵۳۷	۷۹۹۵	۷۷۳۶	۴۷	۳۰۷	۵۵۱۴	سیستان و بلوچستان
۱۰۲	۱۰۶	//	۲	۲۶۶	۸۰۵۸	۶۷۲۴	۲۸	۶۷۲	۱۱۰۲۹	فارس
۷۶	۸۱	۱	۱۲	۱۸۹۸	۲۳۶۴۲	۲۴۴۱۰	۶۷	۱۳۲۹	۲۱۴۱۳	کرمان
۹۷	۱۹۸	۳	۱۵	۳۵۹۰	۱۰۲۰۲	۹۶۴۵	۴۹	۵۳۱	۷۵۴۷	یزد
۳۰۸۷	۲۶۹۸	۲۰	۲۱۸	۴۵۵۹۶	۳۰۱۸۵	۲۷۰۲۹	۳۲۰	۳۱۸۵	۱۲۱۷۹۰	سایر استان‌ها

۲۹- تعداد بهره‌برداری، سطح کاشت ساده، تعداد درخت و مقدار تولید زردآلو و قیسی به تفکیک وسعت اراضی باغ و قلمستان (بهره‌برداری - هکتار - هزار اصله - تن)

کاشت ساده (تک‌محصولی)					کل			وسعت اراضی باغ و قلمستان	
تولید ۱۴۰۱	تولید ۱۴۰۰	تعداد درخت		سطح کاشت	تعداد بهره‌برداری	تولید ۱۴۰۱	تولید ۱۴۰۰		تعداد بهره‌برداری
		نهال	بارور						
۶۳۹۲۶	۵۴۵۳۵	۷۷۲	۴۶۷۷	۱۴۲۰۶	۲۱۹۰۲	۳۰۵۹۳۲	۲۵۷۳۶۰	۳۹۹۳۴۴	جمع
.	۲۳۷	۲۴۸	۳۵۳۰	فقط کاشت پراکنده
۱۲۸۲۳	۹۶۳۹	۲۶۷	۸۹۹	۲۵۰۴	۱۱۸۸۶	۹۵۳۱۷	۸۴۶۴۹	۲۷۱۱۳۰	جمع کمتر از ۱ هکتار
۴۲۷	۳۱۵	۴	۳۵	۴۰	۱۰۹۸	۶۸۹۷	۶۹۵۰	۵۴۵۴۸	کمتر از ۰/۱ هکتار
۹۷۶	۹۲۹	۸	۸۳	۲۰۵	۲۱۲۱	۱۵۰۵۱	۱۴۶۷۰	۵۷۰۱۷	۰/۱ تا کمتر از ۰/۲ هکتار
۴۸۴۹	۳۲۹۱	۱۸۴	۲۹۳	۸۵۶	۴۳۷۶	۳۹۳۳۹	۳۳۰۷۵	۹۶۲۶۵	۰/۲ تا کمتر از ۰/۵ هکتار
۶۵۷۰	۵۱۰۴	۷۱	۴۸۸	۱۴۰۳	۴۲۹۱	۳۴۰۳۰	۲۹۹۵۳	۶۳۳۰۰	۰/۵ تا کمتر از ۱ هکتار
۲۷۷۶۶	۲۳۲۰۵	۳۸۱	۱۹۹۷	۶۶۲۷	۸۶۲۱	۱۵۰۹۱۶	۱۲۳۳۷۴	۱۱۲۱۵۸	جمع ۱ تا کمتر از ۵ هکتار
۱۳۸۳۵	۱۱۴۰۰	۱۷۸	۸۱۴	۲۷۰۸	۴۵۵۱	۵۸۵۹۴	۴۸۹۲۷	۶۲۹۵۳	۱ تا کمتر از ۲ هکتار
۹۲۰۷	۷۶۴۱	۱۶۱	۷۳۹	۲۰۲۶	۲۱۳۸	۴۴۶۸۴	۳۴۹۳۹	۲۷۷۳۴	۲ تا کمتر از ۳ هکتار
۴۷۲۴	۴۱۶۳	۴۲	۴۴۳	۱۸۹۴	۱۹۳۳	۴۷۶۳۸	۳۹۵۰۸	۲۱۴۷۱	۳ تا کمتر از ۵ هکتار
۲۳۳۳۷	۲۱۶۹۲	۱۲۴	۱۷۸۰	۵۰۷۵	۱۳۹۴	۵۹۴۶۳	۴۹۰۸۹	۱۲۵۲۷	جمع ۵ هکتار و بیش تر
۷۵۶۳	۶۲۵۴	۹۶	۳۵۷	۱۴۶۴	۷۰۰	۲۴۰۲۸	۱۹۱۱۸	۹۲۹۲	۵ تا کمتر از ۱۰ هکتار
۶۰۰۸	۵۸۷۱	۱۸	۲۸۴	۱۴۲۵	۴۱۶	۱۸۵۸۶	۱۳۱۲۷	۲۱۸۳	۱۰ تا کمتر از ۲۰ هکتار
۶۰۱	۴۱۴	.	۷۰۱	۷۵۶	۱۵۳	۷۴۱۲	۷۳۱۱	۸۵۷	۲۰ تا کمتر از ۵۰ هکتار
۹۱۶۶	۹۱۵۳	۱۰	۴۳۸	۱۴۲۹	۱۲۵	۹۴۳۷	۹۵۳۳	۱۹۶	۵۰ هکتار و بیش تر

کاشت پراکنده					کاشت مخلوط (چندمحصولی)					وسعت اراضی باغ و قلمستان
تولید ۱۴۰۱	تولید ۱۴۰۰	تعداد درخت		تعداد بهره‌برداری	تولید ۱۴۰۱	تولید ۱۴۰۰	تعداد درخت		تعداد بهره‌برداری	
		نهال	بارور				نهال	بارور		
۷۷۸۲	۷۱۶۷	۴۸	۳۹۵	۷۹۴۶۸	۲۳۴۲۲۵	۱۹۵۶۵۷	۱۲۹۷	۱۳۳۰۹	۳۰۶۶۴۱	جمع
۲۳۷	۲۴۸	۲	۱۳	۳۵۳۰	فقط کاشت پراکنده
۳۶۴۲	۳۳۰۳	۲۷	۲۰۲	۵۱۴۶۹	۷۸۸۵۲	۷۱۷۰۷	۴۵۱	۳۸۹۰	۲۱۲۶۹۶	جمع کمتر از ۱ هکتار
۳۴۵	۳۸۴	۲	۲۶	۹۶۴۷	۶۱۲۴	۶۲۵۲	۵۸	۲۷۳	۴۴۸۴۹	کمتر از ۰/۱ هکتار
۵۰۱	۵۲۲	۵	۳۵	۱۰۷۱۶	۱۳۵۷۳	۱۳۲۱۸	۸۳	۵۶۸	۴۵۳۳۷	۰/۱ تا کمتر از ۰/۲ هکتار
۱۷۱۶	۱۵۷۰	۷	۷۲	۱۷۷۸۶	۳۲۷۷۳	۲۸۲۱۵	۱۷۹	۱۵۹۱	۷۵۶۶۱	۰/۲ تا کمتر از ۰/۵ هکتار
۱۰۷۹	۸۲۷	۱۳	۶۹	۱۳۳۲۰	۲۶۳۸۲	۲۴۰۲۲	۱۳۰	۱۴۵۸	۴۶۸۴۸	۰/۵ تا کمتر از ۱ هکتار
۳۳۳۰	۳۰۲۲	۱۷	۱۵۰	۲۲۱۰۳	۱۱۹۸۲۰	۹۷۱۴۸	۶۰۰	۶۷۹۹	۸۴۹۳۱	جمع ۱ تا کمتر از ۵ هکتار
۱۴۰۷	۱۲۸۸	۷	۷۷	۱۲۲۱۳	۴۳۳۵۱	۳۶۲۳۹	۳۲۵	۲۲۳۷	۴۸۲۵۵	۱ تا کمتر از ۲ هکتار
۶۱۸	۶۹۷	۷	۳۷	۵۲۶۲	۳۴۸۵۹	۲۶۶۰۱	۱۱۵	۱۵۹۹	۲۱۲۴۷	۲ تا کمتر از ۳ هکتار
۱۳۰۴	۱۰۳۷	۳	۳۶	۴۶۲۸	۴۱۶۱۰	۳۴۳۰۸	۱۶۰	۲۹۶۲	۱۵۴۳۰	۳ تا کمتر از ۵ هکتار
۵۷۴	۵۹۵	۳	۳۰	۲۳۶۶	۳۵۵۵۲	۲۶۸۰۲	۲۴۶	۲۶۲۱	۹۰۱۴	جمع ۵ هکتار و بیش تر
۳۴۰	۳۲۴	۱	۲۱	۱۹۵۸	۱۶۱۲۴	۱۲۵۴۰	۱۶۹	۱۴۳۸	۶۸۰۳	۵ تا کمتر از ۱۰ هکتار
۱۹۸	۲۳۰	//	۵	۲۹۲	۱۲۳۸۰	۷۰۲۷	۲۷	۷۵۲	۱۵۰۶	۱۰ تا کمتر از ۲۰ هکتار
۲۹	۳۵	۱	۲	۹۷	۶۷۸۳	۶۸۶۳	۲۱	۳۷۷	۶۴۴	۲۰ تا کمتر از ۵۰ هکتار
۶	۶	.	۲	۱۸	۲۶۵	۳۷۳	۲۹	۵۴	۶۰	۵۰ هکتار و بیش تر

۳۰- تعداد بهره‌برداری، سطح کاشت ساده، تعداد درخت و مقدار تولید زیتون به تفکیک استان

(بهره‌برداری - هکتار - هزار اصله - تن)

کاشت ساده (تک‌محصولی)					کل			استان	
تولید ۱۴۰۱	تولید ۱۴۰۰	تعداد درخت		سطح کاشت	تعداد بهره‌برداری	تولید ۱۴۰۱	تولید ۱۴۰۰		تعداد بهره‌برداری
		نهال	بارور						
۱۹۴۷۰	۵۱۴۶۴	۱۱۳۲	۶۱۱۱	۲۴۳۹۷	۹۲۱۸	۱۱۴۶۰۰	۷۸۲۳۵	۴۹۹۸۹	کل کشور
۲۶۷۴۸	۱۲۴۰۷	۲۹۶	۸۴۶	۶۰۰۹	۲۰۰۳	۳۲۹۳۷	۱۶۲۹۳	۳۳۹۰	زنجان
۱۲۹۲۹	۸۶۵۵	۱۰	۱۲۳۳	۲۹۳۸	۲۷۷	۱۷۴۶۴	۱۳۴۰۰	۲۳۸۴۹	فارس
۱۴۶۶۰	۷۹۸۴	۲۹۴	۸۸۹	۴۲۳۲	۱۱۶۷	۱۸۸۰۸	۱۱۴۳۱	۲۴۳۹	قزوین
۲۶۶۷۰	۲۴۵۰۰	۲۲۸	۱۴۳۱	۲۹۶۲	۴۰۲۶	۲۶۶۹۰	۲۴۵۱۸	۴۰۵۴	گیلان
۸۴۶۳	۴۹۱۸	۳۰۵	۱۷۱۲	۸۲۵۶	۱۷۴۶	۱۸۷۰۱	۱۲۵۹۳	۱۶۲۵۷	سایر استان‌ها

کاشت پراکنده					کاشت مخلوط (چندمحصولی)					استان
تولید ۱۴۰۱	تولید ۱۴۰۰	تعداد درخت		تعداد بهره‌برداری	تولید ۱۴۰۱	تولید ۱۴۰۰	تعداد درخت		تعداد بهره‌برداری	
		نهال	بارور				نهال	بارور		
۱۴۳	۷۱۰	۱۹	۵۴	۶۲۳۲	۲۴۲۸۷	۱۹۰۶۱	۲۹۷	۱۹۹۱	۳۵۸۶۰	کل کشور
۲۰۳	۸۸	۱	۷	۸۷۳	۵۹۸۶	۳۷۹۹	۱۱۴	۲۵۱	۱۲۷۳	زنجان
۲۰	۴۰	۱	۳	۲۵۵	۴۵۱۵	۴۷۰۵	۵۰	۴۹۷	۲۳۳۱۶	فارس
۸۱	۸۲	//	۳	۶۹۵	۴۰۶۶	۳۳۶۵	۲۸	۹۱	۱۱۲۶	قزوین
۰	۰	۰	۰	۰	۲۰	۱۸	//	۱	۲۸	گیلان
۵۳۹	۵۰۱	۱۷	۴۱	۴۳۹۹	۹۶۹۹	۷۱۷۴	۱۰۵	۱۱۵۰	۱۰۱۱۷	سایر استان‌ها

۳۱- تعداد بهره‌برداری، سطح کاشت ساده، تعداد درخت و مقدار تولید زیتون به تفکیک وسعت اراضی باغ و قلمستان

(بهره‌برداری - هکتار - هزار اصله - تن)

کاشت ساده (تک‌محصولی)				کل				وسعت اراضی باغ و قلمستان	
تولید ۱۴۰۱	تولید ۱۴۰۰	تعداد درخت		سطح کاشت	تعداد بهره‌برداری	تولید ۱۴۰۱	تولید ۱۴۰۰		تعداد بهره‌برداری
		نهال	بارور						
۱۹۴۷۰	۵۸۴۶۴	۱۱۳۲	۶۱۱۱	۲۴۳۹۷	۹۲۱۸	۱۱۴۶۰۰	۷۸۲۳۵	۴۹۹۸۹	جمع
.	۱۹۳	۱۸۶	۶۲۱	فقط کاشت پراکنده
۱۶۲۲۶	۱۴۳۲۹	۷۸	۸۹۱	۱۳۲۴	۵۲۷۴	۲۲۱۶۷	۲۰۳۲۰	۴۰۴۲۶	جمع کمتر از ۱ هکتار
۱۲۰۶	۱۱۴۵	۱۲	۸۶	۸۰	۱۵۷۶	۱۳۷۰	۱۳۱۳	۴۸۶۰	کمتر از ۰/۱ هکتار
۱۵۶۶	۱۴۸۵	۲	۱۱۳	۸۷	۸۲۴	۲۷۷۳	۲۷۵۳	۱۱۸۷۹	۰/۱ تا کمتر از ۰/۲ هکتار
۵۴۵۲	۵۰۶۷	۴۳	۲۸۲	۳۶۵	۱۵۲۳	۹۵۶۹	۹۲۳۷	۲۰۰۳۹	۰/۲ تا کمتر از ۰/۵ هکتار
۸۰۰۲	۶۶۳۲	۲۱	۴۱۰	۷۹۱	۱۳۵۲	۸۴۵۴	۷۰۱۸	۳۶۴۷	۰/۵ تا کمتر از ۱ هکتار
۲۴۹۶۲	۱۵۳۹۷	۲۴۰	۱۵۷۴	۵۵۸۴	۳۱۷۹	۳۰۹۲۶	۱۹۵۸۷	۷۴۴۰	جمع ۱ تا کمتر از ۵ هکتار
۸۴۴۹	۶۰۲۶	۱۳۱	۴۵۱	۱۹۱۰	۱۷۳۸	۱۰۶۳۳	۷۸۳۶	۴۱۰۷	۱ تا کمتر از ۲ هکتار
۶۰۰۶	۴۳۷۲	۳۰	۳۲۹	۹۸۵	۵۴۳	۷۸۶۷	۵۵۵۳	۱۷۴۲	۲ تا کمتر از ۳ هکتار
۱۰۵۰۶	۴۹۹۹	۷۹	۷۹۴	۲۶۸۸	۸۹۹	۱۲۴۲۷	۶۱۹۸	۱۵۹۱	۳ تا کمتر از ۵ هکتار
۴۸۲۸۳	۲۸۷۳۸	۸۱۴	۳۶۴۶	۱۷۴۹۰	۷۶۵	۶۱۳۱۳	۳۸۱۴۲	۱۵۰۲	جمع ۵ هکتار و بیش تر
۵۵۰۵	۴۲۰۲	۹۰	۳۸۲	۱۸۳۸	۴۲۸	۸۲۵۹	۶۴۳۵	۸۱۰	۵ تا کمتر از ۱۰ هکتار
۵۶۲۷	۲۸۷۵	۱۴۸	۲۷۳	۱۸۲۹	۱۹۳	۶۱۹۶	۳۴۱۲	۳۵۸	۱۰ تا کمتر از ۲۰ هکتار
۸۵۱۱	۲۸۳۸	۴۵	۳۳۷	۲۱۳۲	۷۷	۱۳۶۸۳	۷۱۶۲	۱۸۹	۲۰ تا کمتر از ۵۰ هکتار
۲۸۶۳۹	۱۸۸۲۴	۵۳۱	۲۶۵۵	۱۱۶۹۱	۶۸	۳۳۱۷۵	۲۱۱۳۳	۱۴۴	۵۰ هکتار و بیش تر

کاشت پراکنده				کاشت مخلوط (چندمحصولی)				وسعت اراضی باغ و قلمستان		
تولید ۱۴۰۱	تولید ۱۴۰۰	تعداد درخت		تعداد بهره‌برداری	تولید ۱۴۰۱	تولید ۱۴۰۰	تعداد درخت		تعداد بهره‌برداری	
		نهال	بارور				نهال			بارور
۸۴۳	۷۱۰	۱۹	۵۴	۶۲۲۲	۲۴۲۸۷	۱۹۰۶۱	۲۹۷	۱۹۹۱	۳۵۸۶۰	جمع
۱۹۳	۱۸۶	.	۱۱	۶۲۱	فقط کاشت پراکنده
۱۹۶	۱۹۷	۱۷	۲۶	۳۹۸۵	۵۷۴۵	۵۷۹۴	۳۱	۵۹۰	۳۱۷۳۵	جمع کمتر از ۱ هکتار
۷	۷	۱	۱	۶۰۲	۱۵۷	۱۶۰	۴	۲۰	۲۶۹۰	کمتر از ۰/۱ هکتار
۳۵	۵۷	۱	۴	۷۶۷	۱۱۷۲	۱۳۱۰	۸	۱۲۲	۱۰۳۰۸	۰/۱ تا کمتر از ۰/۲ هکتار
۱۲۱	۹۷	//	۲۱	۱۵۴۲	۳۹۹۶	۴۰۷۳	۱۳	۳۹۷	۱۷۱۷۷	۰/۲ تا کمتر از ۰/۵ هکتار
۳۲	۳۵	۱۵	۱	۱۰۷۴	۴۲۰	۳۵۰	۶	۵۲	۱۵۶۰	۰/۵ تا کمتر از ۱ هکتار
۲۸۳	۱۶۳	۲	۱۳	۱۵۱۷	۵۶۸۲	۴۰۲۷	۱۴۷	۳۵۹	۳۳۶۵	جمع ۱ تا کمتر از ۵ هکتار
۸۳	۷۴	//	۴	۸۱۰	۲۱۰۰	۱۷۳۶	۱۰۵	۱۵۷	۱۸۲۴	۱ تا کمتر از ۲ هکتار
۲۳	۱۸	۱	۲	۳۱۰	۱۸۳۸	۱۱۶۳	۱۲	۱۱۶	۱۰۲۲	۲ تا کمتر از ۳ هکتار
۱۷۷	۷۱	//	۷	۳۹۷	۱۷۴۴	۱۱۲۷	۳۰	۸۷	۵۱۹	۳ تا کمتر از ۵ هکتار
۱۷۱	۱۶۳	//	۴	۹۹	۱۲۸۶۰	۹۲۴۰	۱۱۸	۱۰۴۲	۷۶۰	جمع ۵ هکتار و بیش تر
۴	۴	//	۱	۵۱	۲۷۵۰	۲۲۲۹	۴۲	۱۴۶	۳۶۷	۵ تا کمتر از ۱۰ هکتار
۲	۱	//	//	۳۲	۵۶۶	۵۴۶	۹	۹۲	۲۰۸	۱۰ تا کمتر از ۲۰ هکتار
۳	۳	.	۱	۱	۵۱۶۸	۴۳۲۱	۴۵	۲۲۹	۱۲۲	۲۰ تا کمتر از ۵۰ هکتار
۱۶۱	۱۵۵	//	۳	۱۴	۴۳۷۵	۲۱۵۴	۲۱	۵۷۴	۶۴	۵۰ هکتار و بیش تر

۳۲- تعداد بهره‌برداری، سطح کاشت ساده، تعداد درخت و مقدار تولید سیب به تفکیک استان

(بهره‌برداری - هکتار - هزار اصله - تن)

کاشت ساده (تک‌محصولی)						کل			استان
تولید ۱۴۰۱	تولید ۱۴۰۰	تعداد درخت		سطح کاشت	تعداد بهره‌برداری	تولید ۱۴۰۱	تولید ۱۴۰۰	تعداد بهره‌برداری	
		نهال	بارور						
۱۲۹۲۴۲۶	۱۹۵۱۵۴۹	۲۷۰۲	۳۸۶۱۷	۸۷۶۴۴	۶۹۳۳۹	۱۹۸۹۷۳۴	۲۷۶۷۸۲۲	۴۶۰۷۹۸	کل کشور
۳۵۰۹۸۹	۳۸۰۸۳۴	۲۰۵	۴۵۰۲	۱۵۴۸۵	۹۶۲۷	۵۴۳۰۸۴	۵۷۴۸۲۴	۵۶۶۵۱	آذربایجان شرقی
۶۴۷۵۹۸	۱۱۳۸۳۷۸	۷۱۶	۲۱۷۸۴	۴۳۳۹۴	۲۵۱۲۸	۸۹۵۱۲۲	۱۴۶۷۰۱۵	۵۷۹۰۸	آذربایجان غربی
۳۹۰۴۹	۴۳۱۹۱	۸۷	۸۳۵	۲۸۷۲	۴۲۹۲	۵۰۷۹۹	۵۷۸۶۸	۱۷۴۳۱	اردبیل
۹۸۳۰۴	۱۷۰۸۳۱	۲۸۴	۴۰۰۰	۷۸۹۸	۵۳۱۱	۱۰۳۰۸۰	۱۷۸۰۱۹	۲۸۴۸۴	اصفهان
۳۵۷۰۵	۳۸۸۸۲	۹۴	۹۷۹	۱۹۸۳	۱۲۳۸	۵۹۳۵۴	۶۹۲۱۱	۱۳۷۸۱	تهران
۸۸۹۹	۹۸۰۱	۹۰	۳۱۴	۹۷۱	۱۳۵۳	۱۳۷۷۷	۱۵۰۷۳	۸۳۸۹	چهارمحال و بختیاری ...
۷۳۶۰	۸۰۴۶	۱	۴۲۷	۹۰۰	۳۱۴۴	۲۷۶۷۱	۲۶۷۵۰	۲۸۳۰۱	خراسان رضوی
۱۲۱۱۸	۱۵۷۵۵	۱۴۹	۷۷۲	۱۷۳۳	۲۶۲۲	۳۷۶۰۹	۴۷۲۶۵	۱۶۱۵۷	خراسان شمالی
۱۴۲۸۴	۲۰۳۱۰	۸۶	۹۶۳	۲۴۳۹	۲۶۷۵	۳۱۰۴۷	۴۴۰۵۴	۲۴۳۷۸	زنجان
۹	۰	۸	۲۳	۳۱	۱۵۴	۱۴۰۲۳	۲۰۳۷۲	۱۰۶۴۹	سمنان
۱۱۹۶۲	۱۸۷۶۲	۳۶	۷۴۵	۲۲۸۳	۲۴۳۳	۳۲۱۸۹	۴۳۳۰۶	۱۳۱۵۸	فارس
۲۵۲۷	۲۷۵۸	۴	۱۰۲	۱۷۲	۶۵۹	۱۵۶۸۲	۱۴۸۸۵	۱۹۹۸۷	قزوین
۱۱۳۱	۱۸۳۳	۱	۲۵۲	۶۵۸	۸۹	۳۳۶۸۰	۳۴۴۷۲	۱۳۸۱۷	کرمان
۱۸۹۰۳	۴۶۲۹۵	۸۳۹	۹۳۷	۲۳۶۵	۲۵۳۴	۳۱۰۶۵	۶۲۸۱۵	۸۴۲۶	کهگیلویه و بویراحمد
۱۸۶۷۳	۲۰۰۴۰	۱۴	۴۵۱	۱۴۰۲	۲۴۳۰	۳۶۰۹۲	۳۵۲۵۰	۹۹۰۴	لرستان
۴۸۳۴	۱۹۸۸۰	۵۴	۵۸۶	۶۴۱	۱۵۱۴	۸۷۸۰	۲۴۲۰۴	۱۴۵۶۸	همدان
۲۰۰۸۰	۱۵۹۵۳	۳۴	۹۴۲	۲۴۱۸	۴۱۳۵	۵۶۶۷۹	۵۲۴۳۹	۱۱۸۸۰۹	سایر استان‌ها



۳۲- تعداد بهره‌برداری، سطح کاشت ساده، تعداد درخت و مقدار تولید سیب به تفکیک استان (دنباله)

(بهره‌برداری - هکتار - هزار اصله - تن)

کاشت پراکنده				کاشت مخلوط (چندمحصولی)						استان
تولید ۱۴۰۱	تولید ۱۴۰۰	تعداد درخت		تعداد بهره‌برداری	تولید ۱۴۰۱	تولید ۱۴۰۰	تعداد درخت		تعداد بهره‌برداری	
		نهال	بارور				نهال	بارور		
۹۰۲۹	۱۶۳۰	۶۴	۴۰۶	۱۲۲۶۲	۶۱۱۲۷۹	۱۰۷۶۴۳	۳۰۰۱	۲۰۷۰۸	۳۱۱۸۱۱	کل کشور
۵۳۶	۴۷۰	۱	۱۲	۲۵۹۸	۱۹۱۵۵۹	۱۹۳۵۲۰	۱۹۲	۳۱۳۶	۴۴۷۱۵	آذربایجان شرقی
۱۱۷۹	۱۲۹۷	۱	۳۹	۳۸۸۹	۲۴۶۳۴۵	۳۲۷۳۴۰	۵۶۰	۵۶۰۹	۳۰۵۴۰	آذربایجان غربی
۷۰۲	۷۲۹	۵	۲۷	۴۹۶۸	۱۱۰۴۷	۱۳۹۴۸	۳۴	۳۳۰	۸۵۶۴	اردبیل
۵۷	۱۰۲	۳	۱۱	۳۰۹۴	۴۷۱۹	۷۰۸۵	۳۹	۳۲۹	۲۰۱۱۲	اصفهان
۶۵	۶۱	۰	۲	۱۰۳۱	۲۳۵۸۴	۳۰۲۶۷	۷۹	۱۱۸۹	۱۱۶۳۱	تهران
۳۳	۵۴	۱	۶	۱۳۰۱	۴۸۴۶	۵۲۱۹	۱۳۷	۳۰۲	۵۹۳۶	چهارمحال و بختیاری ...
۳۰۴	۲۸۳	۳	۱۶	۴۳۸۰	۲۰۰۰۷	۱۸۴۲۱	۳۲۳	۹۱۳	۲۰۸۰۵	خراسان رضوی
۷۹	۸۳	۴	۵	۱۲۳۸	۲۵۴۱۲	۳۱۴۲۶	۳۹۹	۱۴۱۳	۱۲۸۵۰	خراسان شمالی
۱۰۵۰	۱۱۱۱	۱۰	۵۸	۹۰۲۰	۱۵۷۱۲	۲۲۶۳۳	۱۲۴	۷۰۱	۱۵۶۲۴	زنجان
۰	۰	۰	۰	۰	۱۴۰۱۳	۲۰۳۷۲	۳۴۶	۱۴۶۴	۱۰۴۹۵	سمنان
۳۵	۳۴	۰	۲	۳۹۳	۲۰۱۹۳	۲۴۵۱۰	۶۶	۹۳۵	۱۰۳۳۹	فارس
۱۱۹۵	۹۴۶	۸	۵۶	۹۱۱۶	۱۱۹۶۰	۱۱۱۸۱	۲۹	۳۹۴	۱۱۳۲۸	قزوین
۲۶۱	۲۶۹	۰	۷	۱۳۲۴	۳۲۲۸۹	۳۲۳۷۱	۴۳	۶۴۲	۱۲۴۰۴	کرمان
۳۰	۳۹	۱	۲	۴۹۹	۱۲۱۳۲	۱۶۴۸۰	۹	۸۰۶	۵۵۳۹	کهگیلویه و بویراحمد
۱۶۷	۲۰۰	//	۸	۱۰۷۱	۱۷۲۵۲	۱۵۰۱۰	۵۸	۵۳۸	۶۷۲۰	لرستان
۲۰۴	۲۵۹	۱۲	۳۴	۴۵۱۱	۳۷۴۲	۴۰۶۶	۱۸	۲۱۹	۸۷۳۶	همدان
۳۱۳۲	۲۶۹۲	۱۵	۱۲۰	۳۳۸۲۹	۳۳۴۶۷	۳۳۷۹۴	۵۴۵	۱۷۸۶	۸۲۴۷۳	سایر استان‌ها

۳۳- تعداد بهره‌برداری، سطح کاشت ساده، تعداد درخت و مقدار تولید سیب به تفکیک وسعت اراضی باغ و قلمستان

(بهره‌برداری - هکتار - هزار اصله - تن)

کاشت ساده (تک‌محصولی)				کل				وسعت اراضی باغ و قلمستان	
تولید ۱۴۰۱	تولید ۱۴۰۰	تعداد درخت		سطح کاشت	تعداد بهره‌برداری	تولید ۱۴۰۱	تولید ۱۴۰۰		تعداد بهره‌برداری
		نهال	بارور						
۱۲۹۲۴۴۶	۱۹۵۱۵۴۹	۲۷۰۲	۳۸۶۱۷	۱۷۶۴۴	۶۹۳۳۹	۱۹۸۹۷۳۴	۲۷۶۷۸۳۲	۶۶۰۷۹۸	جمع
.	۵۶۱	۵۴۷	۹۲۱۷	فقط کاشت پراکنده
۱۰۶۱۶۶	۱۳۰۲۶۹	۳۶۰	۳۶۴۰	۹۵۷۸	۳۱۶۶۰	۲۵۵۳۶۵	۲۸۱۱۶۱	۲۹۶۶۹۸	جمع کمتر از ۱ هکتار
۱۰۸۸	۱۳۵۲	۸	۶۳	۸۵	۲۲۷۲	۷۴۹۵	۷۵۵۰	۵۹۰۳۸	کمتر از ۰/۱ هکتار
۳۹۷۱	۴۶۵۱	۱۷	۱۸۹	۳۶۶	۳۹۲۱	۱۵۹۴۰	۱۷۴۱۲	۵۵۷۱۹	۰/۱ تا کمتر از ۰/۲ هکتار
۴۲۵۸۸	۴۸۰۱۹	۱۱۶	۱۲۳۵	۳۲۰۹	۱۳۳۵۰	۹۱۶۲۰	۹۵۶۱۵	۱۰۷۵۱۱	۰/۲ تا کمتر از ۰/۵ هکتار
۵۸۵۱۹	۷۶۲۴۷	۲۲۰	۲۱۵۳	۵۹۱۹	۱۲۱۱۷	۱۴۰۳۱۰	۱۶۰۵۸۳	۷۴۴۳۰	۰/۵ تا کمتر از ۱ هکتار
۶۷۳۹۴۶	۸۷۱۸۵۲	۱۷۶۸	۱۳۱۳۷	۴۶۱۰۳	۳۲۹۱۰	۱۰۳۸۸۸۷	۱۳۳۴۱۳۰	۱۳۸۹۱۵	جمع ۱ تا کمتر از ۵ هکتار ...
۱۸۷۵۲۸	۲۶۰۰۶۲	۳۶۷	۳۸۴۰	۱۵۲۶۰	۱۶۵۵۵	۳۰۳۳۱۹	۴۱۳۱۸۳	۷۷۷۴۵	۱ تا کمتر از ۲ هکتار
۲۲۰۵۷۱	۲۷۶۸۵۴	۳۴۱	۴۵۲۸	۱۴۴۲۸	۹۱۷۶	۳۶۹۳۲۹	۴۴۸۲۶۲	۳۵۱۲۵	۲ تا کمتر از ۳ هکتار
۲۶۵۸۴۸	۳۳۴۹۳۶	۱۰۶۰	۴۷۶۹	۱۶۴۱۵	۷۱۷۹	۳۶۶۲۴۰	۴۷۲۶۸۵	۲۶۰۴۵	۳ تا کمتر از ۵ هکتار
۵۱۲۳۱۴	۹۴۹۴۲۸	۵۷۳	۲۱۸۴۰	۳۱۹۶۳	۴۷۷۰	۶۹۴۹۲۰	۱۱۵۱۹۸۴	۱۵۹۶۸	جمع ۵ هکتار و بیش تر
۲۳۹۵۵۹	۳۲۴۷۶۵	۴۴۲	۴۹۷۵	۱۴۴۸۳	۳۷۵۲	۳۵۷۵۰۸	۴۵۴۳۳۴	۱۲۵۸۹	۵ تا کمتر از ۱۰ هکتار
۵۸۰۱۷	۷۷۰۶۸	۷۳	۱۰۳۷	۳۸۴۵	۵۸۱	۱۰۰۲۶۷	۱۲۳۶۱۹	۲۳۱۸	۱۰ تا کمتر از ۲۰ هکتار
۴۸۲۰۹	۱۰۲۳۳۹	۳۹	۱۱۹۷	۳۹۲۴	۲۷۸	۶۶۱۷۹	۱۲۳۵۳۵	۷۸۶	۲۰ تا کمتر از ۵۰ هکتار
۱۶۶۵۲۹	۴۴۵۲۵۶	۲۰	۱۴۶۳۱	۹۷۱۲	۱۵۹	۱۷۰۹۶۷	۴۵۰۴۹۶	۲۷۴	۵۰ هکتار و بیش تر

کاشت پراکنده				کاشت مخلوط (چندمحصولی)						وسعت اراضی باغ و قلمستان
تولید ۱۴۰۱	تولید ۱۴۰۰	تعداد درخت		تعداد بهره‌برداری	تولید ۱۴۰۱	تولید ۱۴۰۰	تعداد درخت		تعداد بهره‌برداری	
		نهال	بارور				نهال	بارور		
۹۰۲۹	۱۶۳۰	۶۴	۴۰۶	۸۲۲۶۲	۶۸۸۲۷۹	۸۰۷۶۴۳	۳۰۰۱	۲۰۷۰۸	۳۱۸۸۱۱	جمع
۵۶۱	۵۴۷	۲	۲۴	۹۲۱۷	فقط کاشت پراکنده
۴۰۲۲	۴۰۴۵	۴۵	۱۹۲	۵۰۲۵۴	۱۴۵۱۷۸	۱۴۶۸۴۷	۸۸۷	۵۳۲۹	۲۱۹۷۱۲	جمع کمتر از ۱ هکتار
۳۶۰	۳۵۴	۱۱	۱۸	۹۹۴۵	۶۰۴۸	۵۸۴۴	۵۶	۲۹۷	۴۷۶۴۳	کمتر از ۰/۱ هکتار
۵۷۰	۵۱۰	۵	۲۸	۹۱۳۱	۱۱۳۹۸	۱۲۲۵۱	۲۵۷	۵۱۰	۴۳۸۴۸	۰/۱ تا کمتر از ۰/۲ هکتار
۱۷۹۱	۱۸۵۹	۱۹	۷۸	۱۶۷۷۹	۴۷۲۴۰	۴۵۷۳۸	۲۹۹	۱۸۶۵	۷۸۷۰۶	۰/۲ تا کمتر از ۰/۵ هکتار
۱۳۰۰	۱۳۲۱	۱۱	۶۸	۱۴۳۹۸	۸۰۴۹۱	۸۳۰۱۵	۲۷۵	۲۶۵۷	۴۹۵۱۵	۰/۵ تا کمتر از ۱ هکتار
۳۷۹۰	۳۴۲۷	۱۴	۱۶۵	۲۰۴۷۶	۳۶۱۱۵۱	۴۵۸۸۵۰	۱۴۸۰	۱۰۹۸۶	۸۹۵۰۲	جمع ۱ تا کمتر از ۵ هکتار ...
۱۶۷۴	۱۶۸۷	۹	۸۶	۱۱۶۲۹	۱۱۴۱۱۷	۱۵۱۴۳۳	۸۳۹	۴۲۲۲	۵۱۹۱۵	۱ تا کمتر از ۲ هکتار
۱۰۷۳	۹۹۲	۲	۴۸	۴۸۲۷	۱۴۷۶۸۵	۱۷۰۴۱۶	۲۵۷	۳۶۷۲	۲۲۰۳۳	۲ تا کمتر از ۳ هکتار
۱۰۴۳	۷۴۸	۳	۳۰	۴۰۲۰	۹۹۳۵۰	۱۳۷۰۰۱	۳۸۴	۳۰۹۱	۱۵۵۵۴	۳ تا کمتر از ۵ هکتار
۶۵۶	۶۱۱	۲	۲۵	۲۳۱۶	۱۸۱۹۵۰	۲۰۱۹۴۵	۶۳۴	۴۳۹۳	۹۵۹۷	جمع ۵ هکتار و بیش تر
۳۱۱	۳۱۹	۱	۱۵	۱۹۶۵	۱۱۷۶۳۸	۱۲۹۲۵۰	۱۹۷	۳۰۴۶	۷۴۷۶	۵ تا کمتر از ۱۰ هکتار
۲۵۲	۲۰۶	۱	۸	۲۷۲	۴۱۹۹۸	۴۶۳۴۵	۴۷	۸۹۸	۱۵۵۵	۱۰ تا کمتر از ۲۰ هکتار
۳۹	۳۱	//	۱	۶۰	۱۷۹۳۱	۲۱۱۶۵	۳۸۳	۳۸۷	۴۵۹	۲۰ تا کمتر از ۵۰ هکتار
۵۵	۵۴	.	۱	۱۹	۴۳۸۳	۵۱۸۵	۸	۶۲	۱۰۶	۵۰ هکتار و بیش تر

۳۴- تعداد بهره‌برداری، سطح کاشت ساده، تعداد درخت و مقدار تولید گردو به تفکیک استان

(بهره‌برداری - هکتار - هزار اصله - تن)

کاشت ساده (تک‌محصولی)						کل			استان
تولید ۱۴۰۱	تولید ۱۴۰۰	تعداد درخت		سطح کاشت	تعداد بهره‌برداری	تولید ۱۴۰۱	تولید ۱۴۰۰	تعداد بهره‌برداری	
		نهال	بارور						
۱۴۷۷۶۱	۱۷۰۲۲۶	۱۲۱۳	۹۵۲۹	۵۲۱۵۰	۹۳۴۴۷	۳۵۵۰۴۰	۳۸۵۱۲۵	۶۵۸۶۶۴	کل کشور
۵۸۶۴	۴۹۵۳	۸۴	۳۱۵	۲۵۲۰	۷۳۳۴	۲۹۸۱۰	۲۷۸۵۰	۵۷۹۵۱	آذربایجان شرقی
۵۶۶۴	۷۶۵۷	۳۳۸	۵۸۶	۵۶۴۰	۵۲۳۷	۱۵۹۴۲	۱۸۵۲۵	۴۵۵۸۷	آذربایجان غربی
۳۵۹۰	۴۳۷۱	۱۰۹	۴۶۲	۲۸۶۲	۶۴۴۴	۷۹۷۷	۱۰۵۹۷	۱۹۹۸۸	اردبیل
۲۲۶۹	۱۴۷۲	۱۵	۱۳۸	۶۲۲	۱۱۴۳	۷۰۲۶	۵۵۱۵	۱۶۱۸۳	البرز
۵۰۴۱	۵۱۹۶	۱۳	۲۳۸	۸۵۱	۱۶۲۳	۳۲۲۲۰	۳۴۲۷۹	۱۷۸۲۴	تهران
۱۷۲۰	۱۸۸۸	۱۸	۳۸۹	۱۳۳۸	۲۷۴۱	۶۵۱۴	۶۶۳۴	۱۷۹۳۶	خراسان شمالی
۲۲۸۶	۲۱۴۳	۶۷	۲۱۲	۱۷۴۹	۲۴۲۲	۷۹۰۴	۷۰۵۲	۲۴۵۷۱	زنجان
۲۵۹۴	۲۷۶۹	۵۷	۳۱۷	۱۸۰۱	۴۲۴۰	۸۷۴۴	۸۹۶۷	۳۲۸۰۹	قزوین
۵۴۲۹	۱۰۴۴۳	۱۳	۹۲۹	۶۸۰۲	۸۰۴۸	۵۰۸۳۶	۵۸۷۷۱	۳۸۴۰۵	کرمان
۴۱۰	۸۲۸	۴۰	۱۱۲	۷۹۱	۲۴۲۹	۴۳۷۹	۷۱۲۸	۱۸۳۴۰	کرمانشاه
۷۳۶	۱۶۴۲	۲۴	۱۲۱	۹۶۹	۳۰۹۵	۴۴۴۳	۵۹۸۹	۱۱۲۷۲	کهگیلویه و بویراحمد
۱۳۱۳۶	۱۱۵۰۰	۴۶	۶۳۳	۱۱۵۲	۱۹۲۷	۲۳۶۲۱	۲۰۱۸۷	۴۸۵۵۸	گیلان
۴۶۵۷	۴۳۳۶	۵۲	۴۹۱	۳۸۹۳	۵۴۰۳	۸۰۸۹	۷۳۹۲	۱۴۹۲۴	لرستان
۷۵۰۶۴	۹۰۵۷۹	۲۸	۱۱۷۳	۲۸۰۴	۳۴۹۱	۹۱۵۲۷	۱۰۹۱۳۹	۴۸۹۳۸	مازندران
۱۳۰۰۶	۱۳۳۵۵	۱۲۱	۱۲۳۹	۷۳۷۸	۱۶۱۷۳	۲۵۵۵۷	۲۵۳۰۰	۳۸۹۰۳	همدان
۶۲۹۳	۷۰۹۵	۱۸۷	۲۱۷۳	۱۰۹۷۹	۲۱۶۹۸	۳۰۴۵۱	۳۱۷۹۸	۲۰۶۴۷۶	سایر استان‌ها



۳۴- تعداد بهره‌برداری، سطح کاشت ساده، تعداد درخت و مقدار تولید گردو به تفکیک استان (دنباله)

(بهره‌برداری - هکتار - هزار اصله - تن)

کاشت پراکنده				کاشت مخلوط (چندمحصولی)				استان		
تولید ۱۴۰۱	تولید ۱۴۰۰	تعداد درخت		تولید ۱۴۰۱	تولید ۱۴۰۰	تعداد درخت			تعداد بهره‌برداری	
		نهال	بارور			نهال	بارور			
۲۵۶۴۲	۲۴۰۴۸	۳۴۹	۱۵۲۴	۱۸۳۱۵۳	۱۸۱۶۳۶	۱۹۰۸۵۱	۲۳۸۱	۱۳۱۱۰	۴۰۴۲۴۴	کل کشور
۱۳۱۰	۱۲۶۳	۵	۴۷	۷۰۴۰	۲۲۶۳۵	۲۱۶۳۴	۱۹۹	۱۲۵۰	۴۴۴۹۷	آذربایجان شرقی
۳۶۷۹	۳۹۳۹	۲۸	۱۲۵	۱۵۴۱۷	۶۵۹۸	۶۹۲۹	۱۶۶	۵۱۱	۲۶۰۹۸	آذربایجان غربی
۶۱۴	۶۲۱	۹	۲۷	۵۲۸۴	۳۷۷۳	۵۶۰۵	۸۷	۱۷۶	۸۷۶۲	اردبیل
۱۳۷	۸۸	//	۷	۱۲۸۰	۴۶۲۰	۳۹۵۵	۱۲	۳۱۸	۱۳۹۶۷	البرز
۴۸۵	۴۷۰	۴	۱۴	۲۷۲۸	۲۶۶۹۵	۲۸۶۱۴	۵۰	۵۳۱	۱۳۵۶۱	تهران
۱۱۹۱	۱۰۷۶	۳۳	۱۰۲	۳۹۸۱	۳۶۰۳	۳۶۷۰	۳۷	۳۶۴	۱۱۷۷۱	خراسان شمالی
۱۴۹۴	۱۱۸۴	۲۴	۷۶	۱۱۵۹۷	۴۱۲۴	۳۷۲۵	۱۴۸	۳۴۱	۱۴۵۵۱	زنجان
۲۰۸۲	۱۸۵۳	۱۸	۱۱۵	۱۶۰۷۵	۴۰۶۷	۴۳۴۵	۹۰	۴۶۲	۱۶۷۵۴	قزوین
۳۹۱	۵۸۴	۱	۹۵	۳۴۷۶	۴۵۰۱۷	۴۷۷۴۳	۷۱	۱۸۴۰	۲۸۲۹۴	کرمان
۳۴	۶۸	۱	۷	۹۶۱	۳۹۳۵	۶۲۳۳	۳۹۷	۶۲۷	۱۵۶۳۸	کرمانشاه
۸۷	۱۱۶	۴	۱۰	۱۸۰۹	۳۶۲۰	۴۲۳۱	۳۱	۴۱۶	۶۵۰۳	کهگیلویه و بویراحمد
۳۶۶۵	۳۰۵۱	۱۳	۱۱۳	۲۸۵۲۳	۶۸۲۰	۵۶۳۷	۵۴	۱۶۲	۱۸۱۰۸	گیلان
۳۰۳	۳۱۳	۳	۱۶	۱۹۳۷	۳۱۲۹	۲۷۴۳	۵۳	۳۸۳	۸۲۲۸	لرستان
۴۶۹۸	۴۳۷۴	۱۰۵	۸۰	۲۶۳۳۹	۱۱۷۶۵	۱۴۱۸۶	۱۵	۳۶۹	۱۹۲۵۴	مازندران
۲۵۸۰	۱۸۸۰	۳۸	۲۰۵	۱۱۸۲۰	۹۹۷۱	۱۰۰۶۵	۱۳۴	۵۶۴	۱۳۴۱۱	همدان
۲۸۹۲	۳۱۶۹	۶۴	۴۸۶	۴۴۸۸۷	۲۱۲۶۵	۲۱۵۳۵	۸۳۷	۳۷۹۵	۱۴۴۸۴۷	سایر استان‌ها

۳۵- تعداد بهره‌برداری، سطح کاشت ساده، تعداد درخت و مقدار تولید گردو به تفکیک وسعت اراضی باغ و قلمستان

(بهره‌برداری - هکتار - هزار اصله - تن)

کاشت ساده (تک‌محصولی)					کل			وسعت اراضی باغ و قلمستان	
تولید ۱۴۰۱	تولید ۱۴۰۰	تعداد درخت		سطح کاشت	تعداد بهره‌برداری	تولید ۱۴۰۱	تولید ۱۴۰۰		تعداد بهره‌برداری
		نهال	بارور						
۱۴۷۷۶۱	۱۷۰۲۲۶	۱۲۱۳	۹۵۲۹	۵۲۱۵۰	۹۳۴۴۷	۳۵۵۰۴۰	۳۸۵۱۲۵	۶۵۸۶۶۴	جمع
.	۲۷۲۲	۲۶۴۸	۲۶۳۵۶	فقط کاشت پراکنده
۲۷۶۶۲	۲۹۹۴۶	۳۱۰	۲۴۴۵	۱۲۴۳۰	۶۰۰۴	۱۰۴۴۲۲	۱۰۹۱۲۴	۴۴۳۱۱۰	جمع کمتر از ۱ هکتار
۲۲۴۵	۲۱۵۸	۳۸	۱۹۳	۶۴۱	۱۴۶۶۳	۱۱۷۹۵	۱۲۱۰۸	۱۰۶۹۲۶	کمتر از ۰/۱ هکتار
۲۹۹۳	۲۹۱۸	۴۰	۲۳۰	۱۰۶۵	۱۰۷۶۴	۱۶۳۷۴	۱۸۴۹۱	۸۸۷۱۱	۰/۱ تا کمتر از ۰/۲ هکتار
۱۲۲۳۴	۱۲۵۳۷	۹۳	۸۳۵	۴۱۰۵	۱۸۶۱۳	۳۹۱۷۴	۳۸۶۲۷	۱۴۳۳۹۴	۰/۲ تا کمتر از ۰/۵ هکتار
۱۰۱۸۹	۱۲۳۳۳	۱۴۰	۱۱۸۷	۶۶۱۹	۱۵۹۶۵	۳۷۰۷۹	۳۹۸۹۸	۱۰۴۰۷۸	۰/۵ تا کمتر از ۱ هکتار
۱۱۰۷۳۵	۱۲۹۱۱۵	۶۴۰	۵۱۹۶	۲۸۳۰۲	۲۹۹۱۷	۲۱۲۱۰۶	۲۳۴۹۲۳	۱۷۱۶۴۱	جمع ۱ تا کمتر از ۵ هکتار ...
۱۶۲۴۸	۱۶۲۶۴	۲۸۶	۱۶۳۱	۱۱۲۶۲	۱۶۹۷۷	۵۳۶۹۰	۵۵۱۴۷	۹۸۶۳۶	۱ تا کمتر از ۲ هکتار
۷۰۲۷	۷۸۲۱	۱۲۰	۷۸۷	۶۴۳۵	۶۴۶۱	۳۷۱۶۴	۳۹۵۵۱	۴۳۰۱۴	۲ تا کمتر از ۳ هکتار
۸۷۴۵۹	۱۰۵۰۲۰	۲۳۴	۲۷۷۷	۱۰۶۰۵	۶۴۷۹	۱۲۱۲۵۲	۱۴۰۲۲۵	۲۹۹۹۰	۳ تا کمتر از ۵ هکتار
۹۳۶۵	۱۱۱۶۵	۲۶۳	۱۸۸۸	۱۱۴۱۸	۳۵۲۶	۳۵۷۹۰	۳۸۴۳۰	۱۷۵۵۸	جمع ۵ هکتار و بیش‌تر
۵۵۵۳	۶۲۳۸	۱۶۸	۱۰۷۵	۶۱۸۱	۲۷۴۱	۲۲۷۶۲	۲۴۶۳۱	۱۳۲۵۵	۵ تا کمتر از ۱۰ هکتار
۲۲۰۶	۲۱۱۶	۷۹	۳۰۷	۲۶۵۹	۵۰۲	۵۰۸۹	۴۷۲۳	۳۰۲۸	۱۰ تا کمتر از ۲۰ هکتار
۷۸۸	۷۰۷	۴	۱۵۱	۵۵۵	۱۳۶	۵۷۹۶	۵۷۴۷	۹۹۷	۲۰ تا کمتر از ۵۰ هکتار
۸۱۸	۲۱۰۴	۱۱	۳۵۵	۲۰۲۳	۱۴۷	۲۱۴۲	۳۳۳۰	۲۷۷	۵۰ هکتار و بیش‌تر

کاشت پراکنده					کاشت مخلوط (چندمحصولی)					وسعت اراضی باغ و قلمستان
تولید ۱۴۰۱	تولید ۱۴۰۰	تعداد درخت		تعداد بهره‌برداری	تولید ۱۴۰۱	تولید ۱۴۰۰	تعداد درخت		تعداد بهره‌برداری	
		نهال	بارور				نهال	بارور		
۲۵۶۴۲	۲۴۰۴۸	۳۴۹	۱۵۲۴	۱۸۳۱۵۳	۱۸۱۶۳۶	۱۹۰۸۵۱	۲۳۸۱	۱۲۱۱۰	۴۰۴۳۴۴	جمع
۲۷۲۲	۲۶۴۸	۹	۱۴۶	۲۶۳۵۶	فقط کاشت پراکنده
۹۴۸۱	۹۰۸۳	۱۰۲	۶۵۸	۱۰۳۲۱۳	۶۷۲۷۹	۷۰۹۹۵	۶۹۴	۴۴۲۷	۲۹۲۴۴۲	جمع کمتر از ۱ هکتار
۶۷۶	۶۸۸	۱۹	۷۹	۱۷۳۷۵	۸۸۷۳	۹۲۶۲	۷۵	۵۹۵	۷۶۷۴۹	کمتر از ۰/۱ هکتار
۸۷۲	۸۹۳	۲۰	۶۹	۱۵۹۹۱	۱۲۵۰۹	۱۴۶۸۰	۸۴	۷۲۷	۶۴۰۸۱	۰/۱ تا کمتر از ۰/۲ هکتار
۴۱۸۷	۲۸۳۲	۳۱	۲۹۶	۳۸۵۵۰	۲۲۷۵۳	۲۲۲۵۸	۲۶۶	۱۴۶۵	۹۰۷۶۴	۰/۲ تا کمتر از ۰/۵ هکتار
۳۷۴۶	۳۶۶۹	۳۲	۲۱۳	۳۱۲۹۸	۲۳۱۴۴	۲۳۸۹۵	۲۶۹	۱۶۴۰	۶۰۸۴۹	۰/۵ تا کمتر از ۱ هکتار
۱۱۴۹۱	۱۰۴۰۰	۲۱۴	۶۱۸	۴۹۰۰۴	۸۹۸۸۰	۹۵۴۰۸	۱۳۳۵	۵۷۹۳	۱۰۱۴۳۱	جمع ۱ تا کمتر از ۵ هکتار ...
۶۴۰۰	۵۷۶۵	۱۴۰	۳۰۳	۲۸۷۱۳	۳۱۰۴۱	۳۳۱۱۸	۷۷۷	۲۴۱۳	۵۸۳۸۳	۱ تا کمتر از ۲ هکتار
۳۲۴۰	۲۸۳۸	۲۱	۱۷۲	۱۲۴۶۵	۲۶۸۹۷	۲۸۸۹۱	۲۹۱	۱۶۳۹	۲۵۷۵۰	۲ تا کمتر از ۳ هکتار
۱۸۵۱	۱۷۹۷	۵۳	۱۴۴	۷۸۲۷	۳۱۹۴۲	۳۳۳۹۸	۲۶۷	۱۷۴۲	۱۷۲۹۹	۳ تا کمتر از ۵ هکتار
۱۹۴۸	۱۹۱۷	۲۴	۱۰۲	۴۵۷۹	۲۴۴۷۷	۲۵۳۴۸	۳۵۳	۱۸۹۰	۱۰۳۶۹	جمع ۵ هکتار و بیش‌تر
۷۶۱	۷۹۸	۲۱	۵۴	۳۲۹۳	۱۶۴۴۸	۱۷۵۹۵	۲۹۱	۱۱۴۹	۷۹۱۴	۵ تا کمتر از ۱۰ هکتار
۸۰۴	۷۵۲	۳	۳۹	۱۰۷۸	۲۰۸۰	۱۸۵۵	۳۳	۳۳۰	۱۶۰۸	۱۰ تا کمتر از ۲۰ هکتار
۳۲۷	۳۴۳	//	۸	۱۹۲	۴۶۸۱	۴۶۹۷	۲۸	۳۳۷	۷۳۳	۲۰ تا کمتر از ۵۰ هکتار
۵۶	۲۴	//	۱	۱۶	۱۲۶۹	۱۲۰۱	//	۷۳	۱۱۴	۵۰ هکتار و بیش‌تر

۳۶- تعداد بهره‌برداری، سطح کاشت ساده، تعداد درخت و مقدار تولید گلابی به تفکیک استان

(بهره‌برداری - هکتار - هزار اصله - تن)

کاشت ساده (تک‌محصولی)						کل			استان
تولید ۱۴۰۱	تولید ۱۴۰۰	تعداد درخت		سطح کاشت	تعداد بهره‌برداری	تولید ۱۴۰۱	تولید ۱۴۰۰	تعداد بهره‌برداری	
		نهال	بارور						
۲۴۴۸۸	۲۳۴۹۴	۵۴۲	۲۱۸۹	۴۳۵۳	۵۱۲۶	۸۸۱۵۵	۸۵۵۰۲	۲۳۱۵۸۲	کل کشور
۲۰۳	۲۰۳	۱۴	۷	۸۵	۱۰۱	۷۰۱۴	۶۷۱۷	۱۷۰۰۶	آذربایجان شرقی
۵۳۷	۸۴۰	۴۸	۴۵	۲۹۵	۷۱۰	۴۱۴۹	۴۲۲۵	۱۵۹۴۴	آذربایجان غربی
۶۸	۱۵۷	۵۶	۲۹	۱۲۵	۳۲۴	۱۷۴۲	۱۹۴۶	۹۳۷۲	اردبیل
۲۳۱	۳۱۴	۱۵	۱۱	۵۱	۱۵۶	۸۶۱	۱۵۳۵	۱۴۰۱۶	اصفهان
۱۱۳۵	۹۲۱	۹	۳۴	۱۳۵	۹۶	۵۵۳۳	۴۳۳۹	۷۵۵۹	البرز
۱۹۴۳	۲۰۶۱	۷	۳۸	۱۰۶	۳۳	۵۷۵۰	۶۲۶۴	۶۸۲۶	تهران
۸۲۱۰	۷۸۲۵	۶۳	۱۲۲۸	۱۲۱۹	۷۵۵	۱۸۱۶۳	۱۷۵۹۷	۱۶۶۷۲	خراسان رضوی
۶۱۷	۵۸۰	۸۳	۷۷	۲۰۳	۲۱۷	۳۵۰۷	۴۱۲۳	۸۲۷۷	خراسان شمالی
۳۶۸	۳۵۳	۷	۲۴	۷۷	۶۱	۱۵۰۱	۱۹۱۲	۱۴۶۱۱	زنجان
۱۳	۱۳	۰	۱	۱	۱۶	۹۲۲	۱۱۷۶	۴۰۷۹	سمنان
۸۶۳۶	۷۹۸۲	۲۷	۵۳۸	۱۰۹۱	۶۱۶	۲۳۵۹۷	۲۰۶۸۴	۱۳۲۷۳	قزوین
۳۹۷	۳۹۷	۱	۱۳	۱۰۰	۶۸	۱۴۷۲	۱۷۵۸	۵۲۹۷	کرمان
۴۴۹	۳۴۷	۴۶	۵۶	۲۷۱	۳۵۸	۱۲۹۶	۱۰۲۸	۴۴۷۹	گلستان
۰	۰	۴	۰	۶	۱۶۴	۱۸۲۹	۱۸۱۰	۲۷۲۹۱	گیلان
۱۰۹۸	۸۸۰	۱۸	۲۰	۶۰	۲۰۵	۷۹۰۴	۶۸۴۸	۲۳۶۲۳	مازندران
۵۸۲	۶۲۰	۱۴۳	۶۹	۵۲۹	۱۲۴۵	۳۶۱۶	۳۵۴۱	۴۳۲۵۸	سایر استان‌ها



۳۶- تعداد بهره‌برداری، سطح کاشت ساده، تعداد درخت و مقدار تولید گلابی به تفکیک استان (دنباله)

(بهره‌برداری - هکتار - هزار اصله - تن)

کاشت پراکنده				کاشت مخلوط (چندمحصولی)						استان
تولید ۱۴۰۱	تولید ۱۴۰۰	تعداد درخت		تعداد بهره‌برداری	تولید ۱۴۰۱	تولید ۱۴۰۰	تعداد درخت		تعداد بهره‌برداری	
		نهال	بارور				نهال	بارور		
۵۳۳۵	۴۱۶۵	۱۰۵	۲۲۹	۶۵۷۹۶	۵۹۰۳۳	۵۷۱۴۴	۱۲۵۰	۳۵۰۸	۱۶۲۱۷۵	کل کشور
۳۶۵	۳۳۴	۶	۱۳	۳۵۸۵	۶۴۴۵	۶۱۸۰	۴۴	۱۹۳	۱۳۳۷۷	آذربایجان شرقی
۲۷۸	۲۹۱	۳	۱۷	۳۵۵۰	۳۳۳۵	۳۰۹۴	۱۲۱	۱۷۶	۱۱۹۲۶	آذربایجان غربی
۳۲۹	۳۶۹	۶	۱۴	۴۳۲۸	۱۳۴۴	۱۴۲۰	۱۲	۴۵	۴۷۴۹	اردبیل
۱۱	۱۱	۲	۱	۷۸۰	۶۱۹	۱۲۱۰	۳۶	۱۰۷	۱۳۱۲۸	اصفهان
۶۲	۴۷	۲	۲	۶۶۴	۴۳۳۶	۳۳۷۱	۹	۱۵۰	۶۹۱۲	البرز
۱۲۷	۱۳۰	۱	۴	۵۸۷	۳۶۸۰	۴۰۷۳	۳۵	۱۶۱	۶۲۰۷	تهران
۱۵۴	۵۳	//	۴	۱۸۰۹	۹۷۹۸	۹۷۱۹	۱۱۲	۷۱۷	۱۴۲۲۷	خراسان رضوی
۴۰	۴۰	۳	۴	۸۹۸	۲۸۵۰	۳۵۰۳	۳۰۱	۳۲۱	۷۳۱۸	خراسان شمالی
۱۰۰	۱۰۲	۵	۱۰	۴۲۴۰	۱۰۳۳	۱۴۵۸	۵۵	۸۱	۱۰۹۰۱	زنجان
۰	۰	۰	۰	۰	۹۰۹	۱۱۶۳	۱۰۲	۱۱۹	۴۰۶۳	سمنان
۳۶۸	۳۴۱	۶	۱۶	۴۸۰۳	۱۴۵۹۳	۱۲۳۶۱	۱۴۵	۸۸۰	۸۱۸۳	قزوین
۱۳	۱۲	//	۳	۵۳۹	۱۰۶۲	۱۳۴۹	۲۹	۱۱۳	۴۶۸۹	کرمان
۷۹	۶۴	۲	۶	۱۶۳۸	۷۶۸	۶۱۷	۲۱	۳۹	۲۴۹۸	گلستان
۹۰۹	۸۴۷	۱۴	۲۶	۱۴۱۴۵	۹۲۰	۹۶۳	۱۴	۴۰	۱۲۹۸۱	گیلان
۲۰۶۲	۱۷۷۰	۳۶	۵۸	۱۵۰۲۹	۴۷۴۳	۴۱۹۷	۲۲	۱۰۱	۸۳۹۲	مازندران
۴۳۷	۴۵۶	۱۷	۴۹	۹۱۹۹	۲۵۹۷	۲۴۶۵	۱۹۳	۲۶۴	۳۳۳۲۵	سایر استان‌ها

۳۷- تعداد بهره‌برداری، سطح کاشت ساده، تعداد درخت و مقدار تولید گلایی به تفکیک وسعت اراضی باغ و قلمستان

(بهره‌برداری - هکتار - هزار اصله - تن)

کاشت ساده (تک‌محصولی)					کل			وسعت اراضی باغ و قلمستان	
تولید ۱۴۰۱	تولید ۱۴۰۰	تعداد درخت		سطح کاشت	تعداد بهره‌برداری	تولید ۱۴۰۱	تولید ۱۴۰۰		تعداد بهره‌برداری
		نهال	بارور						
۲۴۴۸۸	۲۳۴۹۴	۵۴۲	۲۱۸۹	۴۳۵۳	۵۱۲۶	۱۱۱۸۵۵	۸۵۵۰۲	۲۳۱۵۸۲	جمع
.	۳۹۹	۳۸۵	۸۴۵۸	فقط کاشت پراکنده
۲۳۲۸	۱۹۸۰	۴۵	۱۱۴	۲۷۲	۲۱۶۷	۲۱۲۱۰	۲۰۵۳۹	۱۴۷۰۰۱	جمع کمتر از ۱ هکتار
۳۴	۳۴	۴	۲	۱۰	۲۳۲	۱۷۸۳	۱۶۹۵	۳۴۰۲۵	کمتر از ۰/۱ هکتار
۳۳۲	۱۶۴	.	۲۲	۲۸	۵۷۸	۲۹۷۱	۲۸۸۲	۲۸۸۵۷	۰/۱ تا کمتر از ۰/۲ هکتار
۱۴۶۰	۱۲۷۰	۲۷	۵۷	۱۴۵	۹۱۳	۸۹۵۹	۸۰۳۵	۵۰۸۸۵	۰/۲ تا کمتر از ۰/۵ هکتار
۵۰۲	۵۱۲	۱۳	۳۳	۹۰	۴۴۳	۷۴۹۶	۷۹۲۷	۳۳۲۳۴	۰/۵ تا کمتر از ۱ هکتار
۶۹۳۲	۵۸۰۲	۱۶۴	۴۳۱	۱۴۵۷	۲۰۶۳	۳۴۱۲۰	۳۱۹۳۶	۶۷۵۰۸	جمع ۱ تا کمتر از ۵ هکتار ...
۷۴۶	۶۵۱	۶۲	۹۱	۴۴۰	۷۴۷	۱۴۶۵۰	۱۳۷۵۶	۳۵۸۷۷	۱ تا کمتر از ۲ هکتار
۱۱۲۰	۹۹۸	۶۱	۷۷	۴۰۵	۶۲۱	۷۴۱۰	۷۲۶۴	۱۸۰۸۵	۲ تا کمتر از ۳ هکتار
۵۰۶۶	۴۱۵۵	۴۲	۲۶۳	۶۱۲	۶۹۵	۱۲۰۶۰	۱۰۹۱۶	۱۳۵۴۶	۳ تا کمتر از ۵ هکتار
۱۵۲۲۸	۱۵۷۱۰	۳۳۲	۱۶۴۴	۲۶۲۴	۸۹۷	۳۳۱۲۷	۳۲۶۴۲	۸۶۱۶	جمع ۵ هکتار و بیش‌تر
۲۱۱۱	۲۵۸۲	۱۲۱	۲۴۴	۹۲۷	۶۱۳	۸۱۳۸	۸۱۴۶	۶۶۲۳	۵ تا کمتر از ۱۰ هکتار
۴۸۰۱	۴۲۷۰	۲۲	۲۴۱	۶۸۵	۱۸۹	۱۰۴۵۱	۱۰۲۱۱	۱۳۷۷	۱۰ تا کمتر از ۲۰ هکتار
۳۶۸۶	۴۳۱۰	۱۳۱	۱۷۸	۵۳۵	۵۵	۹۲۱۰	۸۴۳۶	۴۸۵	۲۰ تا کمتر از ۵۰ هکتار
۴۶۲۹	۴۵۴۸	۵۸	۹۸۱	۴۷۷	۴۱	۵۳۲۸	۵۸۴۹	۱۳۱	۵۰ هکتار و بیش‌تر

کاشت پراکنده				کاشت مخلوط (چندمحصولی)					وسعت اراضی باغ و قلمستان	
تولید ۱۴۰۱	تولید ۱۴۰۰	تعداد درخت		تعداد بهره‌برداری	تولید ۱۴۰۱	تولید ۱۴۰۰	تعداد درخت			تعداد بهره‌برداری
		نهال	بارور				نهال	بارور		
۵۳۳۵	۴۸۶۵	۱۰۵	۲۲۹	۶۵۷۹۶	۵۹۰۳۳	۵۷۱۴۴	۱۲۵۰	۳۵۰۱	۱۶۲۸۷۵	جمع
۳۹۹	۳۸۵	۶	۱۵	۸۴۵۸	فقط کاشت پراکنده
۲۲۷۴	۱۹۹۳	۶۴	۹۶	۳۸۵۲۸	۱۶۶۰۸	۱۶۵۶۶	۲۴۷	۹۳۰	۱۰۷۵۴۸	جمع کمتر از ۱ هکتار
۲۶۳	۱۶۵	۳	۱۱	۵۷۱۴	۱۴۸۷	۱۴۹۶	۲۶	۸۰	۲۸۳۳۱	کمتر از ۰/۱ هکتار
۲۷۷	۲۶۱	۵	۱۶	۷۱۹۴	۲۳۶۲	۲۴۵۸	۵۵	۱۲۱	۲۱۲۳۰	۰/۱ تا کمتر از ۰/۲ هکتار
۸۳۲	۷۳۸	۱۴	۳۴	۱۴۶۹۳	۶۶۶۸	۶۰۲۷	۹۱	۲۹۸	۳۵۸۵۳	۰/۲ تا کمتر از ۰/۵ هکتار
۹۰۲	۸۲۹	۴۲	۳۶	۱۰۹۲۸	۶۰۹۱	۶۵۸۶	۷۶	۴۳۰	۲۲۱۳۴	۰/۵ تا کمتر از ۱ هکتار
۲۲۲۵	۲۰۳۶	۳۴	۹۴	۱۶۵۱۷	۲۴۹۶۲	۲۴۰۹۷	۵۵۸	۱۵۱۲	۴۹۶۶۶	جمع ۱ تا کمتر از ۵ هکتار ...
۱۵۲۵	۱۳۳۳	۱۵	۵۴	۸۷۳۲	۱۲۳۸۰	۱۱۷۷۲	۱۶۷	۷۷۸	۲۶۷۵۶	۱ تا کمتر از ۲ هکتار
۳۷۸	۳۹۴	۱۶	۱۹	۴۶۹۱	۵۹۱۲	۵۸۷۳	۱۴۵	۳۹۴	۱۲۹۸۸	۲ تا کمتر از ۳ هکتار
۳۲۳	۳۰۹	۳	۲۲	۳۰۹۴	۶۶۷۱	۶۴۵۲	۲۴۶	۳۳۹	۹۹۲۲	۳ تا کمتر از ۵ هکتار
۴۳۷	۴۵۱	۲	۲۴	۲۲۹۲	۱۷۴۶۲	۱۶۴۸۱	۴۴۵	۱۰۶۷	۵۶۶۱	جمع ۵ هکتار و بیش‌تر
۱۶۱	۱۵۷	۱	۱۳	۱۸۵۷	۵۸۶۵	۵۴۰۷	۱۳۱	۳۲۶	۴۳۰۴	۵ تا کمتر از ۱۰ هکتار
۱۱۵	۱۲۹	//	۵	۳۸۱	۵۵۳۵	۵۸۱۳	۵۰	۳۵۸	۸۵۰	۱۰ تا کمتر از ۲۰ هکتار
۱۶۰	۱۶۶	//	۶	۵۱	۵۳۶۴	۳۹۶۱	۲۱۵	۳۳۱	۴۰۹	۲۰ تا کمتر از ۵۰ هکتار
۱	//	.	//	۲	۶۹۸	۱۳۰۰	۴۹	۵۲	۹۸	۵۰ هکتار و بیش‌تر

۳۸- تعداد بهره‌برداری، سطح کاشت ساده، تعداد درخت و مقدار تولید گیلاس به تفکیک استان

(بهره‌برداری - هکتار - هزار اصله - تن)

کاشت ساده (تک‌محصولی)					کل			استان	
تولید ۱۴۰۱	تولید ۱۴۰۰	تعداد درخت		سطح کاشت	تعداد بهره‌برداری	تولید ۱۴۰۱	تولید ۱۴۰۰		تعداد بهره‌برداری
		نهال	بارور						
۲۴۳۷۳	۲۷۳۷۲	۵۸۲	۲۷۴۴	۶۷۲۰	۱۰۷۸۱	۱۰۵۳۹۰	۱۱۹۷۷۹	۲۴۳۲۸۵	کل کشور
۴۹۹	۵۱۰	۱۴	۴۴	۱۶۵	۴۴۹	۱۴۶۶۴	۱۶۱۵۳	۲۶۶۱۷	آذربایجان شرقی
۱۴۰۸۱	۱۳۳۹۵	۱۳۷	۵۲۰	۲۲۱۳	۲۱۰۱	۲۳۲۵۷	۲۵۴۶۳	۲۷۸۶۱	آذربایجان غربی
۱۱۵۳	۲۱۳۷	۱۱۶	۱۲۵	۶۸۶	۶۲۶	۴۳۴۵	۵۶۵۰	۱۱۴۶۳	اردبیل
۱۴۵۸	۱۳۱۵	۱۸	۹۶	۲۹۳	۲۹۲	۷۴۳۹	۶۳۶۹	۱۰۳۵۰	البرز
۱۳۲۸	۹۸۹	۱	۸۸	۳۱۴	۲۴۲	۷۴۴۵	۷۴۳۱	۱۱۸۳۴	تهران
۷۵۱	۹۴۸	۱۹	۱۱۷	۲۵۵	۷۶۶	۱۲۳۴۴	۱۵۳۹۴	۲۰۶۶۸	خراسان رضوی
۳۳۶۲	۳۶۳۲	۷۶	۱۳۷۷	۱۱۴۷	۱۸۹۸	۸۹۸۶	۹۴۵۴	۹۹۵۴	خراسان شمالی
۳۶۸	۳۵۲	۲۰	۴۲	۳۳۶	۸۷۶	۳۴۵۲	۴۴۷۲	۱۷۱۰۱	زنجان
۶۱۶	۱۶۴۸	۲۴	۱۰۹	۴۴۱	۱۲۹۵	۳۴۴۳	۵۰۹۵	۱۷۹۷۳	قزوین
۱۲۵	۱۳۲	۰	۲۲	۱۳۱	۲۶۳	۸۳۰۱	۸۵۹۶	۹۳۶۰	کرمان
۴۵۴	۵۸۴	۱	۹	۴۷	۱۵۸	۲۸۱۱	۳۶۷۱	۷۲۴۲	مازندران
۱۷۷	۱۸۳۰	۱۵۶	۱۹۴	۶۹۳	۱۸۱۴	۸۹۰۳	۱۲۰۳۳	۷۱۸۶۲	سایر استان‌ها

کاشت پراکنده					کاشت مخلوط (چندمحصولی)					استان
تولید ۱۴۰۱	تولید ۱۴۰۰	تعداد درخت		تعداد بهره‌برداری	تولید ۱۴۰۱	تولید ۱۴۰۰	تعداد درخت		تعداد بهره‌برداری	
		نهال	بارور				نهال	بارور		
۲۰۷۰	۲۴۲۵	۸۸	۱۴۷	۴۲۷۸۳	۷۸۹۴۷	۸۹۹۸۳	۱۸۵۳	۶۵۴۴	۱۹۳۳۹۳	کل کشور
۵۹۰	۶۰۱	۴	۲۰	۴۵۱۸	۱۳۵۷۶	۱۵۰۴۲	۵۷	۴۸۰	۲۱۶۵۱	آذربایجان شرقی
۲۶۸	۳۱۹	۴	۲۰	۴۹۵۵	۸۹۰۸	۱۱۷۴۹	۴۲۳	۱۸۱۸	۲۱۳۹۴	آذربایجان غربی
۳۲۹	۳۸۱	۱۳	۲۰	۴۶۸۳	۲۸۶۴	۳۱۳۲	۳۰	۱۲۳	۶۳۴۱	اردبیل
۶۵	۴۷	۲	۳	۷۰۸	۵۹۱۶	۵۱۰۶	۳۸	۲۲۸	۹۴۰۲	البرز
۹۴	۹۳	۱	۲	۱۲۹۱	۶۰۲۳	۶۳۴۹	۲۳	۲۸۱	۱۰۳۰۷	تهران
۲	۱	//	۱	۳۳۳	۱۱۵۹۱	۱۴۴۴۴	۲۲۰	۱۱۸۴	۱۹۵۷۲	خراسان رضوی
۱۶	۱۶	۱	۳	۷۵۶	۵۶۰۸	۵۸۰۶	۴۸	۳۲۹	۷۴۸۹	خراسان شمالی
۱۷۶	۱۹۱	۶	۱۲	۵۷۷۲	۲۹۰۸	۳۹۲۸	۹۳	۲۱۳	۱۲۲۱۳	زنجان
۲۶۱	۳۰۵	۷	۱۹	۶۳۲۰	۲۵۶۵	۳۱۴۲	۹۲	۲۸۶	۱۱۴۵۴	قزوین
۳۴	۳۵	۰	۹	۱۸۰۵	۸۱۴۲	۸۴۳۰	۱۳	۳۲۰	۷۲۹۳	کرمان
۲۳	۲۳	۱	۲	۱۷۲۸	۲۳۳۴	۳۰۶۴	۱۵	۱۲۷	۵۳۵۶	مازندران
۲۱۴	۴۱۲	۴۹	۳۵	۹۹۱۲	۸۵۱۲	۹۷۹۱	۸۰۱	۱۱۵۵	۶۰۹۲۱	سایر استان‌ها

۳۹- تعداد بهره‌برداری، سطح کاشت ساده، تعداد درخت و مقدار تولید گیلاس به تفکیک وسعت اراضی باغ و قلمستان

(بهره‌برداری - هکتار - هزار اصله - تن)

کاشت ساده (تک‌محصولی)				کل			وسعت اراضی باغ و قلمستان		
تولید ۱۴۰۱	تولید ۱۴۰۰	تعداد درخت		سطح کاشت	تعداد بهره‌برداری	تولید ۱۴۰۱		تولید ۱۴۰۰	تعداد بهره‌برداری
		نهال	بارور						
۲۴۳۷۳	۲۷۳۷۲	۵۸۲	۲۷۴۴	۶۷۲۰	۱۰۷۸۱	۱۰۵۳۹۰	۱۱۹۷۷۹	۲۴۳۲۸۵	جمع
.	۱۴۰	۱۴۷	۳۲۷۴	فقط کاشت پراکنده
۴۰۱۹	۵۸۵۹	۱۱۱	۶۰۱	۱۱۰۸	۵۴۴۱	۳۴۵۸۰	۴۰۵۴۶	۱۵۵۴۶۵	جمع کمتر از ۱ هکتار
۲۲۳	۳۹۸	۶	۳۶	۳۵	۹۱۳	۳۳۰۱	۴۰۲۴	۳۵۰۶۹	کمتر از ۰/۱ هکتار
۲۱۶	۲۷۲	۱۴	۲۷	۸۱	۸۳۹	۴۱۶۹	۵۰۵۴	۲۸۵۰۰	۰/۱ تا کمتر از ۰/۲ هکتار
۱۶۶۷	۲۴۳۷	۴۳	۲۴۳	۴۱۸	۲۰۰۹	۱۵۲۴۷	۱۷۷۵۴	۵۴۵۲۶	۰/۲ تا کمتر از ۰/۵ هکتار
۱۹۱۳	۲۷۵۲	۴۹	۲۹۵	۵۷۴	۱۶۷۹	۱۱۸۶۳	۱۳۷۱۴	۳۷۳۷۰	۰/۵ تا کمتر از ۱ هکتار
۱۳۲۳۳	۱۴۶۱۷	۱۹۷	۱۶۸۵	۳۵۵۷	۴۵۷۱	۵۳۶۱۷	۶۱۵۷۴	۷۵۴۶۳	جمع ۱ تا کمتر از ۵ هکتار ...
۲۹۴۲	۳۴۸۰	۱۰۴	۸۳۲	۱۱۱۳	۲۱۰۷	۲۰۲۷۵	۲۳۵۳۴	۴۱۷۱۷	۱ تا کمتر از ۲ هکتار
۵۰۶۲	۵۳۲۹	۶۲	۵۶۵	۱۲۵۸	۱۴۱۵	۱۴۲۰۲	۱۶۹۱۸	۱۹۰۱۶	۲ تا کمتر از ۳ هکتار
۵۲۲۹	۵۸۰۷	۳۲	۲۸۸	۱۱۸۶	۱۰۴۸	۱۹۱۴۰	۲۱۱۲۲	۱۴۷۳۰	۳ تا کمتر از ۵ هکتار
۷۱۲۱	۶۸۹۷	۲۷۴	۴۵۹	۲۰۵۵	۷۶۹	۱۷۰۵۲	۱۷۵۱۲	۸۰۸۳	جمع ۵ هکتار و بیش تر
۱۳۳۸	۱۳۱۶	۱۷۲	۷۹	۷۴۷	۴۸۹	۵۷۵۷	۶۲۴۴	۶۱۳۰	۵ تا کمتر از ۱۰ هکتار
۴۵۷۰	۳۴۶۳	۱۸	۲۳۸	۷۵۶	۲۴۳	۷۶۲۰	۶۵۷۲	۱۳۳۶	۱۰ تا کمتر از ۲۰ هکتار
۸۹	۱۱۷	.	۱۹	۳۶	۱۲	۱۵۰۸	۱۶۵۹	۳۹۱	۲۰ تا کمتر از ۵۰ هکتار
۱۱۲۳	۲۰۰۰	۸۴	۱۲۳	۵۱۶	۲۵	۲۱۶۵	۳۰۳۶	۲۲۶	۵۰ هکتار و بیش تر

کاشت پراکنده				کاشت مخلوط (چندمحصولی)					وسعت اراضی باغ و قلمستان	
تولید ۱۴۰۱	تولید ۱۴۰۰	تعداد درخت		تعداد بهره‌برداری	تولید ۱۴۰۱	تولید ۱۴۰۰	تعداد درخت			تعداد بهره‌برداری
		نهال	بارور				نهال	بارور		
۲۰۷۰	۲۴۲۵	۸۸	۱۴۷	۴۲۷۸۳	۷۸۹۴۷	۱۹۹۱۳	۱۸۵۳	۶۵۴۴	۱۹۳۳۹۳	جمع
۱۴۰	۱۴۷	۲	۹	۳۲۷۴	فقط کاشت پراکنده
۶۷۳	۸۷۸	۳۳	۵۳	۲۲۷۶۵	۲۹۸۸۸	۳۳۸۱۰	۴۴۳	۲۲۶۸	۱۲۹۶۹۰	جمع کمتر از ۱ هکتار
۲۵	۸۲	۵	۵	۴۰۳۲	۳۰۴۳	۳۵۴۴	۳۳	۲۲۰	۲۰۵۶۵	کمتر از ۰/۱ هکتار
۵۱	۷۱	۶	۷	۴۰۴۹	۳۹۰۲	۴۷۱۲	۴۱	۲۷۵	۲۴۱۰۳	۰/۱ تا کمتر از ۰/۲ هکتار
۳۰۶	۴۳۷	۶	۲۰	۸۳۸۵	۱۳۲۷۴	۱۴۸۸۰	۲۲۳	۹۳۰	۴۵۰۱۲	۰/۲ تا کمتر از ۰/۵ هکتار
۲۸۰	۲۸۷	۱۵	۲۱	۶۳۰۰	۹۶۷۰	۱۰۶۷۵	۱۴۶	۸۴۴	۳۰۰۱۰	۰/۵ تا کمتر از ۱ هکتار
۱۰۵۲	۱۱۷۳	۵۰	۷۲	۱۵۰۲۳	۳۹۳۳۳	۴۵۷۸۴	۱۲۵۸	۳۷۷۲	۵۷۷۲۰	جمع ۱ تا کمتر از ۵ هکتار ...
۴۴۷	۵۴۱	۲۴	۳۵	۸۵۲۴	۱۶۸۸۷	۱۹۵۱۳	۷۵۹	۱۵۳۳	۳۲۲۷۵	۱ تا کمتر از ۲ هکتار
۲۷۵	۲۹۰	۸	۱۹	۳۳۲۲	۸۸۶۵	۱۱۲۹۹	۲۲۱	۸۹۹	۱۴۷۴۴	۲ تا کمتر از ۳ هکتار
۳۳۰	۳۴۳	۱۸	۱۸	۳۱۷۸	۱۳۵۸۱	۱۴۹۷۲	۲۷۸	۱۳۴۰	۱۰۷۰۱	۳ تا کمتر از ۵ هکتار
۲۰۵	۲۲۷	۴	۱۴	۱۷۲۱	۹۷۲۶	۱۰۳۸۸	۱۵۳	۵۰۴	۵۹۸۳	جمع ۵ هکتار و بیش تر
۱۶۵	۱۷۹	۴	۹	۱۲۸۵	۴۲۵۴	۴۷۵۰	۸۷	۳۰۴	۴۶۸۹	۵ تا کمتر از ۱۰ هکتار
۲۰	۲۳	۱	۲	۲۹۷	۳۰۳۰	۳۰۸۶	۳۵	۱۱۷	۸۴۴	۱۰ تا کمتر از ۲۰ هکتار
۳	۲	//	//	۲۴	۱۴۱۶	۱۵۴۰	۳۰	۷۷	۳۵۵	۲۰ تا کمتر از ۵۰ هکتار
۱۷	۲۳	.	۳	۱۱۵	۱۰۲۵	۱۰۱۳	.	۶	۹۵	۵۰ هکتار و بیش تر

۴۰- تعداد بهره‌برداری، سطح کاشت ساده، تعداد درخت و مقدار تولید نارنگی به تفکیک استان

(بهره‌برداری - هکتار - هزار اصله - تن)

کاشت ساده (تک محصولی)					کل			استان	
تولید ۱۴۰۱	تولید ۱۴۰۰	تعداد درخت		سطح کاشت	تعداد بهره‌برداری	تولید ۱۴۰۱	تولید ۱۴۰۰		تعداد بهره‌برداری
		نهال	بارور						
۳۹۳۵۲۲	۳۶۷۳۲۰	۷۱۱	۳۷۴۰	۱۲۰۱۵	۱۲۱۹۷	۸۲۹۵۲۹	۷۷۱۵۶۴	۱۱۷۰۵۶	کل کشور
۲۲۷۲۱	۲۱۵۷۲	//	۵۶۴	۲۰۴۸	۱۶۲	۳۴۸۰۵	۳۳۰۰۲	۱۷۹۸	خوزستان
۲۱۹۹	۲۴۴۳	۱۶	۷۵	۵۳۷	۲۳۲	۱۲۴۷۲	۱۵۱۹۴	۱۹۷۶	فارس
۱۰۸۲۱	۷۲۰۷	۷	۱۶۴	۵۳۱	۴۴۸	۱۳۷۷۹	۹۵۴۵	۲۴۲۷	گلستان
۳۴۶۵۰۸	۳۲۷۵۷۰	۶۰۸	۲۵۹۰	۶۸۷۹	۹۶۰۰	۷۲۹۹۹۷	۶۸۴۷۵۹	۹۲۷۳۰	مازندران
۱۱۱۹۷	۸۴۶۲	۷۹	۳۴۷	۲۰۱۴	۱۶۸۴	۳۰۷۴۶	۲۱۰۲۲	۵۱۹۱	هرمزگان
۷۶	۶۶	۲	۱	۶	۷۱	۷۷۲۹	۸۰۴۲	۱۲۹۳۵	سایر استان‌ها

کاشت پراکنده					کاشت مخلوط (چند محصولی)					استان
تولید ۱۴۰۱	تولید ۱۴۰۰	تعداد درخت		تعداد بهره‌برداری	تولید ۱۴۰۱	تولید ۱۴۰۰	تعداد درخت		تعداد بهره‌برداری	
		نهال	بارور				نهال	بارور		
۱۸۱۷۹۳	۱۹۴۳۴	۴۰	۳۷۲	۴۸۲۸۰	۴۱۷۲۱۴	۳۸۴۸۱۱	۱۲۵۴	۴۷۲۱	۵۷۴۵۵	کل کشور
۹۴	۸۶	//	۲	۲۰۸	۱۱۹۹۰	۱۱۳۴۴	۹	۱۶۴	۱۴۷۱	خوزستان
۱۱	۸۱	۰	۲	۱۰۷	۱۰۲۶۲	۱۲۶۷۰	۷۵	۲۵۴	۱۶۳۸	فارس
۲۳۴	۲۰۹	۰	۴	۵۲۶	۲۷۲۵	۲۱۲۹	۲	۶۴	۱۵۳۰	گلستان
۱۷۱۰۵	۱۷۵۸۲	۳۸	۳۲۴	۳۹۵۴۰	۳۶۶۳۸۴	۳۳۹۶۰۷	۱۰۱۲	۳۷۲۲	۴۴۲۸۱	مازندران
۱۱	۴	۱	//	۳۳۰	۱۹۵۳۷	۱۲۵۵۷	۱۱۴	۳۲۶	۳۱۷۷	هرمزگان
۱۳۳۷	۱۴۷۲	۱	۳۹	۷۵۶۹	۶۳۱۷	۶۵۰۴	۴۲	۱۹۱	۵۳۵۹	سایر استان‌ها

۴۱- تعداد بهره‌برداری، سطح کاشت ساده، تعداد درخت و مقدار تولید نارنگی به تفکیک وسعت اراضی باغ و قلمستان

(بهره‌برداری - هکتار - هزار اصله - تن)

کاشت ساده (تک‌محصولی)					کل			وسعت اراضی باغ و قلمستان	
تولید ۱۴۰۱	تولید ۱۴۰۰	تعداد درخت		تعداد بهره‌برداری	تولید ۱۴۰۱	تولید ۱۴۰۰	تعداد بهره‌برداری		
		بارور	نهال						
۳۹۳۵۲۲	۳۶۷۳۲۰	۷۱۱	۳۷۴۰	۱۲۰۱۵	۱۲۱۹۷	۱۲۹۵۲۹	۷۷۱۵۶۴	۱۱۷۰۵۶	جمع
.	۲۲۲۲	۱۸۴۹	۱۳۱۲۹	فقط کاشت پراکنده
۵۷۲۱۳	۵۳۲۴۹	۵۱	۵۱۴	۱۴۳۴	۵۲۱۹	۱۷۹۶۸۰	۱۶۴۱۴۰	۷۵۰۴۶	جمع کمتر از ۱ هکتار
۳۲۵	۲۵۳	۲	۱۰	۱۶	۴۰۰	۲۲۹۴	۲۳۲۴	۱۶۸۱۳	کمتر از ۰/۱ هکتار
۲۶۳۰	۲۴۹۱	۱	۲۱	۵۶	۴۸۲	۷۰۰۲	۶۷۵۹	۱۳۵۹۶	۰/۱ تا کمتر از ۰/۲ هکتار
۱۱۲۰۶	۱۰۲۴۴	۱۳	۱۳۶	۳۲۰	۱۷۸۵	۵۴۲۶۵	۴۸۳۲۳	۲۳۳۷۳	۰/۲ تا کمتر از ۰/۵ هکتار
۴۳۰۵۲	۴۰۲۶۲	۳۵	۳۴۸	۱۰۴۲	۲۵۵۲	۱۱۶۱۱۹	۱۰۶۷۳۳	۲۱۲۶۳	۰/۵ تا کمتر از ۱ هکتار
۲۶۵۵۲۰	۲۴۷۴۵۶	۱۹۹	۲۱۸۴	۶۸۴۶	۶۳۹۱	۵۱۱۴۴۷	۴۷۴۶۳۶	۲۶۴۲۱	جمع ۱ تا کمتر از ۵ هکتار ...
۸۴۷۷۲	۷۸۲۹۶	۴۲	۷۶۶	۲۴۷۲	۳۲۱۲	۱۸۰۱۷۴	۱۶۵۸۱۳	۱۴۹۹۲	۱ تا کمتر از ۲ هکتار
۱۰۸۵۳۲	۱۰۴۳۷۹	۳۱	۷۹۲	۲۱۷۴	۱۹۲۵	۱۸۲۶۹۴	۱۷۳۴۱۶	۷۲۵۱	۲ تا کمتر از ۳ هکتار
۷۲۲۱۶	۶۶۷۸۰	۱۲۶	۶۲۶	۲۱۹۹	۱۲۵۵	۱۴۸۵۷۹	۱۳۵۴۰۷	۴۱۷۸	۳ تا کمتر از ۵ هکتار
۷۰۷۸۹	۶۶۶۱۵	۴۶۱	۱۰۴۱	۳۷۳۶	۵۸۷	۱۳۶۱۸۰	۱۳۰۹۳۹	۲۴۶۱	جمع ۵ هکتار و بیش تر
۲۳۶۵۶	۲۲۳۹۹	۳۹۰	۱۹۰	۶۰۸	۳۵۲	۴۶۷۳۴	۴۷۷۴۸	۱۳۵۵	۵ تا کمتر از ۱۰ هکتار
۱۴۳۸۲	۱۳۰۸۷	۲۴	۱۱۲	۶۵۸	۱۸۴	۵۳۴۱۷	۴۸۷۴۳	۸۴۷	۱۰ تا کمتر از ۲۰ هکتار
۱۸۳۲	۱۶۳۱	.	۲۱	۵۶	۱۶	۳۳۵۹	۳۱۹۹	۱۷۱	۲۰ تا کمتر از ۵۰ هکتار
۳۰۹۱۸	۲۹۴۹۷	۴۷	۷۱۸	۲۴۱۳	۳۴	۳۲۶۷۱	۳۱۲۴۹	۸۹	۵۰ هکتار و بیش تر

کاشت پراکنده				کاشت مخلوط (چندمحصولی)					وسعت اراضی باغ و قلمستان	
تولید ۱۴۰۱	تولید ۱۴۰۰	تعداد درخت		تعداد بهره‌برداری	تولید ۱۴۰۱	تولید ۱۴۰۰	تعداد درخت			تعداد بهره‌برداری
		بارور	نهال				بارور	نهال		
۱۸۷۹۳	۱۹۴۳۴	۴۰	۳۷۳	۴۸۲۸۰	۴۱۷۳۱۴	۳۸۴۸۱۱	۱۲۵۴	۴۷۳۱	۵۷۴۵۵	جمع
۲۲۲۲	۱۸۴۹	۸	۳۳	۱۳۱۲۹	فقط کاشت پراکنده
۹۶۲۲	۹۸۳۶	۱۴	۲۰۸	۲۹۳۴۲	۱۱۲۸۴۵	۱۰۱۰۵۵	۵۱	۱۴۷۳	۴۰۷۷۹	جمع کمتر از ۱ هکتار
۲۲۴	۲۵۴	.	۷	۴۰۳۰	۱۷۴۶	۱۸۱۷	۳	۵۷	۱۳۴۵۳	کمتر از ۰/۱ هکتار
۹۱۲	۸۳۹	۵	۲۲	۶۷۶۸	۳۴۶۰	۳۴۳۰	۳	۷۶	۶۳۴۷	۰/۱ تا کمتر از ۰/۲ هکتار
۱۶۶۷	۱۶۶۲	۲	۴۵	۹۱۶۴	۴۱۳۹۱	۳۶۴۱۷	۲۷	۵۴۱	۱۲۵۸۱	۰/۲ تا کمتر از ۰/۵ هکتار
۶۸۱۹	۷۰۸۱	۸	۱۳۴	۹۳۸۰	۶۶۲۴۸	۵۹۳۹۰	۱۸	۷۹۹	۹۳۹۹	۰/۵ تا کمتر از ۱ هکتار
۶۶۲۲	۷۳۳۴	۱۱	۱۲۳	۵۳۸۵	۲۳۹۳۰۵	۲۱۹۸۴۷	۱۰۰۰	۲۵۱۸	۱۵۱۴۱	جمع ۱ تا کمتر از ۵ هکتار ...
۳۵۱۱	۳۵۷۲	۹	۸۵	۳۴۱۶	۹۱۸۹۱	۸۳۹۴۵	۱۰۴	۹۹۷	۸۵۶۱	۱ تا کمتر از ۲ هکتار
۱۵۲۴	۱۴۷۲	۳	۲۱	۱۵۴۵	۷۲۶۳۸	۶۷۵۶۵	۷۷۴	۷۱۹	۳۹۵۸	۲ تا کمتر از ۳ هکتار
۱۵۸۷	۲۲۹۱	.	۱۷	۴۲۴	۷۴۷۷۶	۶۸۳۳۷	۱۲۳	۸۰۲	۲۶۲۲	۳ تا کمتر از ۵ هکتار
۳۲۸	۴۱۵	۶	۸	۴۲۳	۶۵۰۶۴	۶۳۹۰۹	۲۰۲	۷۳۰	۱۵۳۵	جمع ۵ هکتار و بیش تر
۲۸۵	۳۱۰	۶	۶	۲۶۲	۲۲۷۹۳	۲۵۰۳۸	۳۱	۲۷۲	۷۸۳	۵ تا کمتر از ۱۰ هکتار
۴۲	۱۰۴	.	۲	۱۵۸	۳۸۹۹۲	۳۵۵۵۲	۱۵۷	۳۷۳	۵۳۸	۱۰ تا کمتر از ۲۰ هکتار
۱	۱	.	//	۴	۱۵۲۶	۱۵۶۷	۱۵	۶۴	۱۵۹	۲۰ تا کمتر از ۵۰ هکتار
.	۱۷۵۳	۱۷۵۳	.	۲۲	۵۵	۵۰ هکتار و بیش تر

۴۲- تعداد بهره‌برداری، سطح کاشت ساده، تعداد درخت و مقدار تولید هلو، شلیل و شفتالو به تفکیک استان (بهره‌برداری - هکتار - هزار اصله - تن)

کاشت ساده (تک‌محصولی)					کل			استان	
تولید ۱۴۰۱	تولید ۱۴۰۰	تعداد درخت		سطح کاشت	تعداد بهره‌برداری	تولید ۱۴۰۱	تولید ۱۴۰۰		تعداد بهره‌برداری
		نهال	بارور						
۳۲۳۳۹۱	۲۹۱۲۴۳	۱۸۳۹	۱۷۰۴۴	۲۳۹۸۳	۱۸۱۲۴	۵۷۷۲۹۶	۵۴۷۷۷۷	۲۵۵۴۳۱	کل کشور
۵۱۶۶۸	۵۰۰۴۳	۱۳۹	۱۵۰۸	۲۳۸۶	۱۰۸۱	۱۰۰۷۸۰	۹۷۰۳۲	۲۵۸۴۵	آذربایجان شرقی
۱۶۵۹۷	۱۵۹۱۳	۲۶۷	۷۷۸	۱۹۳۸	۲۷۰۴	۵۵۶۸۴	۶۴۱۹۲	۳۰۳۱۸	آذربایجان غربی
۵۵۳۶۳	۵۷۵۱۳	۸۴۹	۹۱۷۱	۸۸۷۲	۱۷۳۹	۶۱۹۷۹	۶۳۶۱۰	۵۹۹۲	اردبیل
۱۳۵۴	۴۲۷۳	۲۰۰	۱۹۲	۲۳۶	۱۱۰۱	۳۶۲۰	۷۵۶۴	۱۴۵۷۱	اصفهان
۱۲۴۸۳	۷۸۸۸	۴۱	۵۵۴	۸۶۱	۱۰۶۹	۳۳۸۵۷	۲۴۳۸۹	۹۴۲۵	البرز
۳۶۰	۳۰۳	۱۷	۶	۶۵	۸۹	۱۵۱۱۸	۱۵۷۹۶	۷۵۰۹	تهران
۱۷۷۲	۴۲۷۵	۲۰	۲۲۰	۳۵۹	۴۸۱	۵۰۹۰	۷۸۱۸	۵۵۷۸	چهارمحال و بختیاری ...
۶۶۹۱	۶۲۰۴	۲۳	۳۱۷	۵۶۴	۱۸۲	۱۶۰۸۱	۱۵۵۲۰	۱۱۴۴۴	خراسان رضوی
۴۱۵۵۶	۳۰۱۶۶	۳۶	۱۱۲۸	۱۸۳۶	۹۳۶	۶۸۳۳۱	۴۵۴۳۹	۱۲۵۲۶	قزوین
۰	۰	۰	۰	۰	۰	۲۳۶۶۸	۳۰۰۳۳	۱۱۸۴۷	کرمان
۱۵۷۴۸	۱۳۵۰۶	۱۰	۶۴۱	۱۶۱۰	۱۳۴۵	۲۰۳۸۰	۱۷۱۰۳	۴۰۶۲	گلستان
۱۰۳۲۲۳	۹۳۷۸۴	۷۲	۱۷۳۰	۳۸۱۰	۴۴۴۵	۱۲۴۶۷۶	۱۱۳۱۴۹	۲۰۳۵۹	مازندران
۵۰۲۴	۶۶۲۳	۴۳	۲۲۴	۳۶۸	۹۴۳	۶۵۶۲	۷۷۹۹	۱۰۰۶۴	مرکزی
۹۵۶۲	۵۳۰۲	۱۰۰	۳۵۲	۶۴۵	۷۵۶	۱۳۳۷۵	۷۶۹۳	۷۶۱۵	همدان
۱۹۹۲	۲۴۵۱	۲۱	۲۲۳	۴۳۲	۱۲۵۴	۲۸۰۹۵	۳۰۶۴۰	۷۸۲۷۷	سایر استان‌ها



۴۲- تعداد بهره‌برداری، سطح کاشت ساده، تعداد درخت و مقدار تولید هلو، شلیل و شفتالو به تفکیک استان (دنباله)
(بهره‌برداری - هکتار - هزار اصله - تن)

کاشت پراکنده				کاشت مخلوط (چندمحصولی)						استان
تولید ۱۴۰۱	تولید ۱۴۰۰	تعداد درخت		تعداد بهره‌برداری	تولید ۱۴۰۱	تولید ۱۴۰۰	تعداد درخت		تعداد بهره‌برداری	
		نهال	بارور				نهال	بارور		
۱۹۱۱۹	۲۲۱۹۴	۷۱	۶۳۹	۵۱۰۵۹	۲۳۴۰۱۶	۲۲۷۳۴۰	۲۰۳۳	۱۱۵۳۶	۱۱۳۵۶۳	کل کشور
۱۷۸۸	۱۷۱۶	۷	۴۳	۴۳۴۰	۴۷۳۲۴	۴۵۲۷۳	۱۴۲	۱۳۳۰	۲۰۴۲۷	آذربایجان شرقی
۱۳۲۴۰	۱۵۹۳۵	۲۲	۳۱۸	۶۶۲۶	۲۵۸۴۷	۲۲۳۴۵	۳۹۵	۲۱۶۵	۲۱۴۸۴	آذربایجان غربی
۱۶۸	۱۵۴	۳	۷	۱۹۳۴	۶۴۴۸	۵۹۴۳	۲۳	۱۵۷	۲۵۴۵	اردبیل
۱۳۷	۱۶۲	۱	۱۵	۱۳۵۸	۲۱۲۹	۳۱۲۹	۴۳	۲۸۰	۱۲۲۲۸	اصفهان
۳۴۳	۱۶۷	//	۱۹	۸۷۸	۲۱۰۳۱	۱۶۳۳۵	۱۹	۸۰۵	۸۰۴۳	البرز
۱۳۷	۱۳۳	۱	۵	۵۶۶	۱۴۶۲۱	۱۵۳۵۹	۶۸	۶۱۴	۶۸۹۳	تهران
۲۸۸	۲۹۰	۴	۲۰	۱۳۰۰	۳۰۳۱	۳۲۵۴	۲۹۱	۲۰۰	۳۸۵۴	چهارمحال و بختیاری ...
۲۳۵	۲۳۴	//	۲۲	۳۶۹۱	۹۱۵۴	۹۰۸۲	۶۳	۵۵۵	۷۵۸۳	خراسان رضوی
۸۳۷	۷۲۱	۷	۳۹	۵۱۱۷	۲۵۹۳۸	۱۴۵۵۲	۱۲۰	۱۲۷۷	۶۷۴۰	قزوین
۸۸	۸۸	//	۳	۸۰۳	۲۳۵۸۰	۲۹۹۴۴	۳۹	۶۶۴	۱۱۰۴۴	کرمان
۴۶	۴۴	//	۲	۳۸۸	۴۵۸۶	۳۵۵۳	۶۶	۷۱۵	۲۳۴۲	گلستان
۱۰۵۹	۹۶۵	۲	۴۰	۹۷۴۱	۲۰۳۹۴	۱۸۴۰۰	۷۵	۵۱۶	۶۷۳۴	مازندران
۲۸۱	۲۵۱	۵	۲۱	۳۹۷۳	۱۲۵۸	۹۲۶	۵۹	۷۲	۵۴۸۲	مرکزی
۳۵۳	۳۶۰	۵	۱۹	۳۵۴۶	۳۴۶۰	۲۰۳۱	۳۶	۲۱۳	۳۶۰۲	همدان
۸۸۸	۹۷۴	۱۳	۶۵	۱۳۷۹۷	۲۵۲۱۴	۲۷۲۱۵	۵۹۶	۱۹۷۳	۶۴۵۶۲	سایر استان‌ها

۴۳- تعداد بهره‌برداری، سطح کاشت ساده، تعداد درخت و مقدار تولید هلو، شلیل و شفتالو به تفکیک وسعت اراضی باغ و قلمستان (بهره‌برداری - هکتار - هزار اصله - تن)

کاشت ساده (تک‌محصولی)					کل			وسعت اراضی باغ و قلمستان	
تولید ۱۴۰۱	تولید ۱۴۰۰	تعداد درخت		سطح کاشت	تعداد بهره‌برداری	تولید ۱۴۰۱	تولید ۱۴۰۰		تعداد بهره‌برداری
		بارور	نهال						
۳۲۳۳۹۱	۲۹۸۲۴۳	۱۸۳۹	۱۷۰۴۴	۲۳۹۸۳	۱۸۱۲۴	۵۷۷۲۹۶	۵۴۷۷۷۷	۲۵۵۴۳۱	جمع
.	۱۹۷	۱۹۰	۴۰۴۲	فقط کاشت پراکنده
۳۴۰۵۰	۲۹۶۵۴	۴۸۰	۱۲۳۷	۲۲۸۲	۷۴۲۹	۸۴۹۹۰	۷۸۰۳۴	۱۵۹۶۲۳	جمع کمتر از ۱ هکتار
۷۹	۳۳۱	۱	۱۷	۱۵	۴۰۴	۲۵۱۷	۲۷۸۷	۲۷۳۶۲	کمتر از ۰/۱ هکتار
۵۶۳	۲۲۷	۷۰	۷۲	۵۷	۷۰۰	۴۷۹۳	۴۲۰۱	۳۱۳۳۴	۰/۱ تا کمتر از ۰/۲ هکتار
۱۱۱۸۶	۱۱۲۴۷	۲۴۲	۳۶۴	۵۹۷	۲۴۲۹	۳۱۱۴۵	۳۰۲۸۲	۵۷۲۹۴	۰/۲ تا کمتر از ۰/۵ هکتار
۲۲۲۲۲	۱۷۸۴۹	۱۶۸	۷۸۳	۱۶۱۴	۳۸۹۶	۴۶۵۳۶	۴۰۷۶۴	۴۳۶۳۳	۰/۵ تا کمتر از ۱ هکتار
۱۴۷۰۸۵	۱۳۲۹۶۶	۴۹۱	۴۲۳۴	۸۵۵۷	۸۹۹۵	۲۸۵۹۶۴	۲۷۳۵۹۴	۸۱۰۵۰	جمع ۱ تا کمتر از ۵ هکتار ...
۳۳۹۵۱	۳۳۷۳۸	۱۴۳	۱۲۶۴	۲۴۰۴	۳۵۵۳	۹۲۸۲۱	۹۰۵۸۲	۴۴۱۱۳	۱ تا کمتر از ۲ هکتار
۶۸۹۰۸	۶۰۸۷۶	۲۲۸	۱۵۸۱	۳۴۷۴	۳۳۹۶	۱۰۱۲۱۴	۹۳۶۵۴	۲۱۸۰۸	۲ تا کمتر از ۳ هکتار
۴۴۲۲۵	۳۸۳۵۱	۱۲۰	۱۳۸۹	۲۶۷۹	۲۰۴۵	۹۱۹۲۹	۸۹۳۵۸	۱۵۱۲۹	۳ تا کمتر از ۵ هکتار
۱۴۲۲۵۷	۱۳۵۶۲۳	۸۶۷	۱۱۵۷۳	۱۳۱۴۵	۱۷۰۰	۲۰۶۱۴۵	۱۹۵۹۵۸	۱۰۷۱۸	جمع ۵ هکتار و بیش تر
۴۳۳۰۲	۳۶۷۴۵	۱۴۹	۱۲۸۷	۲۴۷۲	۱۱۳۳	۷۳۷۰۷	۶۸۹۰۴	۸۱۵۶	۵ تا کمتر از ۱۰ هکتار
۵۱۶۹۷	۴۹۹۷۰	۹۲	۱۳۳۷	۲۳۹۷	۳۸۸	۷۱۴۴۹	۶۴۹۶۲	۱۷۷۴	۱۰ تا کمتر از ۲۰ هکتار
۵۸۳۹	۲۸۹۸	۱۹	۱۶۹	۳۲۰	۳۲	۱۲۱۳۵	۸۱۷۶	۵۳۳	۲۰ تا کمتر از ۵۰ هکتار
۴۱۴۱۹	۴۶۰۰۹	۶۰۸	۸۷۸۰	۷۹۵۵	۱۴۷	۴۸۸۵۴	۵۳۹۱۶	۲۵۴	۵۰ هکتار و بیش تر

کاشت پراکنده					کاشت مخلوط (چندمحصولی)					وسعت اراضی باغ و قلمستان
تولید ۱۴۰۱	تولید ۱۴۰۰	تعداد درخت		تعداد بهره‌برداری	تولید ۱۴۰۱	تولید ۱۴۰۰	تعداد درخت		تعداد بهره‌برداری	
		بارور	نهال				بارور	نهال		
۱۹۸۸۱۹	۲۲۱۹۴	۷۱	۶۳۹	۵۸۰۵۹	۲۳۴۰۱۶	۲۲۷۳۴۰	۲۰۳۳	۱۱۵۳۶	۱۸۳۵۶۳	جمع
۱۹۷	۱۹۰	۴	۷	۴۰۴۲	فقط کاشت پراکنده
۳۷۵۸	۳۶۹۶	۲۸	۱۷۱	۳۳۱۲۴	۴۷۱۸۳	۴۴۶۸۵	۳۴۰	۲۵۱۱	۱۲۰۶۴۹	جمع کمتر از ۱ هکتار
۱۹۵	۱۸۴	۳	۱۵	۴۹۵۸	۲۲۴۲	۲۲۷۲	۱۹	۱۰۸	۲۲۳۹۹	کمتر از ۰/۱ هکتار
۴۰۸	۳۶۹	۳	۲۰	۵۴۹۴	۳۸۲۱	۳۶۰۶	۴۰	۲۲۱	۲۵۳۱۴	۰/۱ تا کمتر از ۰/۲ هکتار
۱۵۴۸	۱۵۹۷	۱۳	۶۴	۱۳۲۹۴	۱۸۴۱۲	۱۷۴۳۹	۱۸۰	۹۳۵	۴۲۲۲۱	۰/۲ تا کمتر از ۰/۵ هکتار
۱۶۰۷	۱۵۴۶	۹	۷۲	۹۳۷۷	۲۲۷۰۷	۲۱۳۶۹	۱۰۱	۱۲۴۷	۳۰۷۱۵	۰/۵ تا کمتر از ۱ هکتار
۱۴۰۵۳	۱۶۲۵۳	۳۳	۳۹۴	۱۸۷۴۷	۱۲۴۸۲۶	۱۲۴۳۷۵	۱۲۷۳	۵۷۹۹	۵۵۵۹۵	جمع ۱ تا کمتر از ۵ هکتار ...
۱۰۴۵۷	۱۰۸۷۹	۱۵	۲۱۱	۱۱۵۱۹	۴۸۴۱۲	۴۵۹۶۵	۵۵۴	۱۹۹۰	۳۰۲۸۰	۱ تا کمتر از ۲ هکتار
۲۲۱۰	۱۸۸۶	۱۵	۱۱۹	۴۲۳۰	۳۰۰۹۶	۳۰۸۹۲	۲۹۷	۱۷۷۱	۱۴۷۹۸	۲ تا کمتر از ۳ هکتار
۱۳۸۶	۳۴۸۸	۳	۶۴	۲۹۹۸	۴۶۳۱۸	۴۷۵۱۸	۴۲۲	۲۰۳۸	۱۰۵۱۷	۳ تا کمتر از ۵ هکتار
۱۸۸۱	۲۰۵۵	۶	۶۶	۲۱۴۶	۶۲۰۰۷	۵۸۲۸۰	۴۲۰	۳۲۲۶	۷۳۱۹	جمع ۵ هکتار و بیش تر
۱۴۹۵	۱۷۰۹	۳	۵۶	۱۹۸۲	۲۸۹۰۹	۳۰۴۵۰	۲۱۴	۱۴۱۰	۵۴۲۱	۵ تا کمتر از ۱۰ هکتار
۲۶۴	۲۶۲	۲	۷	۱۳۳	۱۹۴۸۹	۱۴۷۳۰	۹۳	۱۲۶۸	۱۳۱۲	۱۰ تا کمتر از ۲۰ هکتار
۱۲۰	۸۴	//	۳	۳۰	۶۱۷۵	۵۱۹۴	۸۶	۲۸۱	۴۷۳	۲۰ تا کمتر از ۵۰ هکتار
۱	۱	.	//	۱	۷۴۳۴	۷۹۰۶	۲۷	۲۶۶	۱۱۳	۵۰ هکتار و بیش تر

۴۴- تعداد بهره‌برداری، سطح کاشت ساده، تعداد درخت و مقدار تولید سایر محصولات دائمی به تفکیک استان (بهره‌برداری - هکتار - هزار اصله - تن)

استان	کل			کاشت ساده (تک محصولی)					
	تعداد بهره‌برداری	تولید ۱۴۰۰	تولید ۱۴۰۱	تعداد بهره‌برداری	سطح کاشت	تعداد درخت		تولید ۱۴۰۰	تولید ۱۴۰۱
						بارور	نهال		
کل کشور	۴۹۵۰۲۷	۱۲۳۵۵۰۹	۱۱۹۶۴۴۱	۷۸۸۱۷۴	۷۱۱۸۰	۲۵۱۰۴	۱۹۶۹	۱۶۲۲۰۵	۱۵۲۶۲۸
آذربایجان شرقی	۲۳۹۴۷	۱۰۶۳۵	۱۰۷۰۶	۴۴۰	۲۸۶	۴۰	۲۲	۷۴۲	۷۴۲
آذربایجان غربی	۱۱۲۴۱	۱۴۲۶	۱۴۶۸	۲۶۵	۱۷۷	۴۵	۰	۲۰۳	۲۲۷
اردبیل	۱۰۹۳۳	۴۹۶۷	۵۰۷۳	۴۶۴	۲۱۸۳	۵۱۲	۳۶	۲۸۱۳	۲۸۸۲
اصفهان	۳۶۰۸۵	۲۳۵۶۴	۱۸۳۹۴	۱۱۴۵۷	۵۰۹۳	۱۳۷۲	۱۳۶	۱۸۳۵۷	۱۳۸۸۱
البرز	۶۷۶۱	۸۰۲	۸۶۳	۱۲	۱۲	۱۰	۷	۴۹۶	۴۹۶
ایلام	۶۸۰	۳۲۰۸۱	۳۲۰۸۴	۸۱	۱۵۴	۲	۱	۳۱۷۶۱	۳۱۷۶۴
بوشهر	۳۶۶۰	۲۴۵۶۳	۳۰۳۲۸	۸۶۲	۶۷۲	۱۶۳	۴	۲۳۹۵۴	۲۹۶۰۶
تهران	۷۶۰۹	۴۶۷۹	۴۵۸۳	۳۶	۳۵	۱۵	//	۲۶	۲۸
چهارمحال و بختیاری ...	۲۸۱۱	۳۳۹	۳۱۷	۳	۸۸	//	۱۶۴	۷۷	۵۶
خراسان جنوبی	۳۰۸۸۷	۳۷۲۰۶	۲۸۱۷۴	۱۲۶۵۶	۶۵۹۶	۳۴۴	۵۷	۱۷۸۴۵	۱۶۴۱۷
خراسان رضوی	۱۳۵۷۹	۱۲۸۴	۱۳۶۱	۱۰۸۸	۱۰۴۴	۲۲۶	۱۰	۵۰۲	۵۹۱
خراسان شمالی	۳۲۴۱	۲۱۸	۲۵۶	۱۴۳	۱۳۵	۳	۰	۱۶۲	۱۹۲
خوزستان	۸۷۰۰	۱۰۴۱۷۵	۱۱۱۷۵۴	۴۷۱	۴۲۱۶	۶۳۳	۳۴۰	۳۶۱۳۰	۴۰۹۹۷
زنجان	۱۵۱۹۹	۳۰۸۹	۳۸۵۸	۵۸۱	۶۴۲	۹۹	۱۷	۱۳۵۶	۲۱۰۷
سمنان	۴۳۷۵	۴۲۵	۴۶۸	۱	۱۷	۰	۰	//	//
سیستان و بلوچستان ...	۲۰۰۶۸	۲۶۳۳۰۳	۲۶۷۵۰۶	۲۹۱۴	۹۱۰۹	۵۸۹۱	۱۱۸۰	۲۲۰۰۳۰	۲۲۳۸۸۲
فارس	۱۱۵۵۰	۱۱۹۳۶۹	۱۰۰۹۹۴	۲۶۳۲	۶۴۶۲	۱۹۴۰	۷۵	۴۱۹۰۱	۴۱۱۲۳
قزوین	۱۸۱۲۴	۷۶۵۶	۷۱۹۷	۹۱۷	۴۲۹	۱۱۱	۱۱	۵۷۴	۴۶۲
قم	۱۸۲۹	۱۰۶	۱۰۶	۴۰	۳	۱	۰	۱	۱
کردستان	۲۰۰۶۸	۴۵۱۷	۳۹۸۴	۱۵۳۱	۵۵۱	۱۱	۳	۲۷۸۶	۲۵۶۱
کرمان	۱۱۴۱۳	۱۷۵۵۴	۹۳۲۱	۱۲۶۳	۹۰۶	۱۵۶	۲	۹۴۷۴	۱۵۸۷
کرمانشاه	۸۱۳۴	۱۵۵۹	۱۱۰۷	۱۹۸	۳۹	۳	۳	۲۹	۱۱۵
کهگیلویه و بویراحمد ...	۵۰۲۴	۱۳۲۶۴	۷۱۵۲	۷۲۸	۹۸۲	۱۵۳	۱۶	۳۴۸۸	۱۲۷۵
گلستان	۹۷۳۸	۱۳۱۵۲	۱۵۴۶۳	۱۵۹۹	۱۴۲۵	۴۰۹	۱۷۷۵	۹۸۱۲	۱۲۳۲۷
گیلان	۷۰۰۲	۲۴۶۷۴۶	۲۴۸۸۰۶	۲۵۷۸۵	۱۸۲۰۰	۹۴۶۲	۶۵۵	۲۳۷۷۹۴	۲۳۹۷۰۰
لرستان	۱۱۶۷	۹۵	۹۳	۷	۹	۲	۲	۱۷	۱۳
مازندران	۸۹۵۰۵	۲۰۰۵۹۹	۱۸۹۲۰۹	۸۴۷۶	۵۷۷۱	۲۷۵۵	۱۸۷	۱۵۵۷۵۵	۱۴۳۶۸۶
مرکزی	۱۳۵۳۳	۱۵۴۲	۱۹۲۱	۷۰۴	۱۲۴۰	۵۳	۴۱۶۳	۷۵۹	۱۰۷۳
هرمزگان	۱۲۳۸۲	۹۴۷۶۶	۹۲۲۱۰	۲۴۴۰	۴۲۸۵	۵۹۰	۵۵	۴۵۰۸۰	۴۴۶۴۵
همدان	۶۳۹۹	۲۱۲	۲۰۵	۲۹۷	۴۷	۵۴	۸	۴۰	۲۴
یزد	۱۶۳۸۶	۱۶۲۰	۱۴۸۰	۷۸۳	۳۷۰	۴۸	۳۸	۲۴۴	۱۶۷



۴۴- تعداد بهره‌برداری، سطح کاشت ساده، تعداد درخت و مقدار تولید سایر محصولات دائمی به تفکیک استان (دنباله)
(بهره‌برداری - هکتار - هزار اصله - تن)

کاشت پراکنده				کاشت مخلوط (چندمحصولی)					استان	
تولید ۱۴۰۱	تولید ۱۴۰۰	تعداد درخت		تعداد بهره‌برداری	تولید ۱۴۰۱	تولید ۱۴۰۰	تعداد درخت			تعداد بهره‌برداری
		نهال	بارور				نهال	بارور		
۴۰۴۳۲	۳۹۴۵۶	۳۵۳	۲۱۴۶	۲۱۰۵۶۰	۳۰۳۳۸۱	۳۳۳۸۴۸	۳۸۳۶	۱۱۰۵۹	۲۵۴۵۳۳	کل کشور
۲۴۲۳	۲۳۴۶	۴	۸۳	۱۱۱۶۷	۷۵۳۹	۷۵۴۷	۱۹	۲۸۱	۱۴۴۱۰	آذربایجان شرقی
۷۳۹	۷۳۹	۲	۲۶	۵۹۴۷	۵۰۳	۴۸۵	۲۹	۲۹	۵۵۹۹	آذربایجان غربی
۷۱۷	۶۵۵	۷	۳۴	۸۳۴۴	۱۴۷۴	۱۴۹۹	۱۴	۵۱	۳۷۴۱	اردبیل
۱۸۳	۲۶۳	۴	۶۰	۵۹۰۳	۴۳۳۱	۴۹۴۳	۷۵	۴۷۸	۲۴۷۴۷	اصفهان
۱۲۸	۱۱۰	۴۱	۷۴	۵۲۸۷	۲۳۸	۱۹۶	۱	۱۳	۱۹۵۹	البرز
۳	۳	۰	//	۲۵۶	۳۱۷	۳۱۷	۰	۲۹	۳۴۳	ایلام
۳۳۲	۲۹۶	۳	۷	۲۵۶۸	۳۹۰	۳۱۴	۱	۹	۳۳۰	بوشهر
۱۲۰	۱۲۶	//	۱۱	۱۳۳۹	۴۴۳۴	۴۵۲۷	۷۶	۱۷۷	۶۳۱۴	تهران
۵۹	۵۸	۱	۳۰	۲۱۶۱	۲۰۲	۲۰۳	۱	۲۲۲	۱۳۵۴	چهارمحال و بختیاری ..
۵۳	۵۰	۶	۲۰	۱۸۸۳	۱۱۷۰۴	۱۹۳۱۲	۱۱۱	۶۲۶	۱۷۳۴۴	خراسان جنوبی
۲۶۳	۲۴۰	۳	۳۶	۶۷۴۹	۵۰۷	۵۴۲	۲۷	۸۲	۶۶۱۴	خراسان رضوی
۱۶	۱۶	۵	۱۰	۱۷۹۰	۴۸	۴۰	۲	۷۳	۱۵۴۰	خراسان شمالی
۱۱۳۳	۱۰۴۱	۴	۲۵	۶۱۰۲	۶۹۶۲۴	۶۷۰۰۴	۲۵	۱۰۲۴	۳۱۴۵	خوزستان
۳۶۴	۴۱۴	۲۶	۳۱	۷۳۰۰	۱۳۸۷	۱۳۱۹	۶۱	۱۶۱	۱۰۰۶۱	زنجان
//	//	۰	۱	۶۵	۴۶۷	۴۲۴	۱۱	۱۲۶	۴۳۴۸	سمنان
۳۵۹۲	۳۶۱۶	۸	۵۴	۶۵۳۷	۴۰۰۳۲	۳۹۶۵۷	۵۸	۴۰۲	۱۲۸۱۷	سیستان و بلوچستان ...
۴۶۰	۵۸۲	۸	۶۳	۲۲۸۷	۵۹۴۱۱	۷۶۸۸۷	۵۸۹	۱۴۳۳	۷۴۷۸	فارس
۶۳۱	۶۲۶	۱۸	۶۴	۱۰۴۲۶	۶۱۰۴	۶۴۵۶	۱۱۸	۴۶۹	۱۰۴۵۶	قزوین
۰	۰	۰	۰	۰	۱۰۶	۱۰۵	۲۹	۶۱۱	۱۷۸۹	قم
۱۴۵	۱۳۲	۳	۲۳	۴۸۳۵	۱۲۷۸	۱۵۹۹	۳۴	۱۹۷	۱۶۲۹۷	کردستان
۶۰	۵۶	۰	۱۰	۲۵۹۵	۷۶۷۴	۸۰۲۴	۱۳۰۱	۹۰۵	۷۵۵۵	کرمان
۴۶	۳۷	۱	۵	۴۸۱	۹۴۶	۱۴۹۲	۶	۱۳۶	۷۵۱۴	کرمانشاه
۷۰	۶۸	۱	۱۱	۱۱۲۱	۵۸۰۷	۹۷۰۹	۶۳	۴۳۲	۳۳۰۸	کهگیلویه و بویراحمد ...
۸۰۸	۷۸۹	۳	۸۲	۴۷۵۲	۲۳۲۸	۲۵۵۱	۴	۲۹۷	۴۰۵۰	گلستان
۴۴۲۴	۴۲۵۶	۱۰	۱۸۷	۳۴۰۴۰	۴۶۸۳	۴۶۹۶	۵۵	۳۲۳	۲۱۵۲۹	گیلان
۸	۵	//	۱	۶۳۸	۷۲	۷۲	۲	۸	۵۲۲	لرستان
۲۰۹۰۶	۲۰۱۱۹	۱۰۱	۴۴۸	۵۴۳۱۹	۲۴۶۱۷	۲۴۷۲۵	۸۹۷	۱۲۷۰	۳۳۳۶۲	مازندران
۱۷۹	۱۸۳	۷۷	۶۷۵	۵۱۶۴	۶۶۸	۶۰۰	۱۳۸	۶۱۴	۸۸۱۰	مرکزی
۲۰۰۷	۲۰۷۱	۱۰	۳۱	۳۷۳۳	۴۵۵۵۸	۴۷۶۱۵	۷۷	۴۸۷	۷۲۰۳	هرمزگان
۸۱	۷۷	۴	۱۶	۳۹۱۲	۱۰۱	۹۵	۱۲	۱۰	۲۴۱۱	همدان
۴۸۱	۴۸۱	۳	۲۹	۸۸۵۸	۸۳۳	۸۹۵	۳	۸۲	۷۵۸۰	یزد

۴۵- تعداد بهره‌برداری، سطح کاشت ساده، تعداد درخت و مقدار تولید سایر محصولات دائمی به تفکیک وسعت اراضی باغ و قلمستان (بهره‌برداری - هکتار - هزار اصله - تن)

کاشت ساده (تک‌محصولی)				کل				وسعت اراضی باغ و قلمستان	
تولید ۱۴۰۱	تولید ۱۴۰۰	تعداد درخت		سطح کاشت	تعداد بهره‌برداری	تولید ۱۴۰۱	تولید ۱۴۰۰		تعداد بهره‌برداری
		بارور	نهال						
۱۵۲۶۲۸	۱۶۲۲۰۵	۱۹۶۹	۲۵۱۰۴	۷۱۱۸۰	۷۸۸۷۴	۱۱۹۶۴۴۱	۱۳۳۵۵۰۹	۴۹۵۰۲۷	جمع
.	۴۵۹۶	۴۲۵۱	۳۸۶۴۴	فقط کاشت پراکنده
۱۵۱۵۵۶	۱۴۸۸۹۵	۴۲۳	۴۴۳۵	۱۱۱۶۳	۴۹۹۱۹	۲۳۲۴۳۷	۲۳۵۷۲۲	۳۲۴۹۰۰	جمع کمتر از ۱ هکتار
۳۸۹۰	۳۶۳۸	۳۰	۲۴۰	۳۰۷	۷۱۴۳	۱۳۷۷۵	۱۳۷۹۵	۸۹۴۴۷	کمتر از ۰/۱ هکتار
۱۸۴۲۵	۱۸۱۷۹	۴۷	۴۲۲	۱۰۴۸	۱۰۲۳۷	۳۵۰۷۳	۳۵۴۲۴	۶۸۱۶۷	۰/۱ تا کمتر از ۰/۲ هکتار
۷۰۵۱۸	۶۷۹۱۳	۲۴۰	۱۸۷۹	۴۵۵۳	۱۹۵۷۰	۱۰۱۸۲۰	۱۰۱۸۰۷	۱۰۱۵۲۸	۰/۲ تا کمتر از ۰/۵ هکتار
۵۸۷۲۳	۵۹۱۶۵	۱۰۶	۱۸۹۴	۵۲۵۵	۱۲۹۷۰	۸۱۷۷۰	۸۴۶۹۶	۶۵۷۵۹	۰/۵ تا کمتر از ۱ هکتار
۲۵۹۲۲۵	۲۵۹۶۳۳	۷۲۶۵	۸۴۳۵	۳۱۳۳۳	۲۴۸۹۱	۳۷۹۶۰۷	۳۸۶۴۶۱	۱۱۷۰۷۰	جمع ۱ تا کمتر از ۵ هکتار ..
۶۶۱۰۷	۶۴۳۱۵	۳۵۵	۲۷۷۱	۱۰۸۱۸	۱۳۳۸۰	۹۶۳۸۸	۹۶۲۳۹	۶۴۸۵۷	۱ تا کمتر از ۲ هکتار
۱۱۳۷۲۷	۱۱۹۰۴۶	۲۷۹۲	۲۸۶۱	۱۰۹۰۴	۷۳۱۰	۱۵۷۱۷۷	۱۶۳۷۸۱	۳۰۹۸۷	۲ تا کمتر از ۳ هکتار
۷۹۳۹۰	۷۶۲۷۲	۴۱۱۸	۲۸۰۴	۹۶۱۱	۴۲۰۱	۱۲۶۰۴۲	۱۲۶۴۴۱	۲۱۲۲۶	۳ تا کمتر از ۵ هکتار
۴۴۱۸۴۷	۴۵۳۶۷۷	۱۲۸۱	۱۲۲۳۴	۲۸۶۸۵	۴۰۶۴	۵۷۹۸۰۲	۶۰۹۰۷۵	۱۴۴۱۳	جمع ۵ هکتار و بیش تر
۲۰۸۳۹۱	۲۱۷۸۷۴	۳۸۸	۴۹۸۴	۱۱۶۵۵	۲۸۵۱	۲۴۰۰۴۰	۲۵۵۹۸۵	۱۰۱۴۷	۵ تا کمتر از ۱۰ هکتار
۹۵۲۹۴	۹۸۲۷۷	۳۶۷	۲۵۷۴	۴۹۵۷	۸۰۰	۱۲۱۱۶۱	۱۲۸۲۶۰	۲۸۳۰	۱۰ تا کمتر از ۲۰ هکتار
۴۸۳۷۴	۴۷۴۸۷	۲۸	۱۶۵۹	۳۰۲۱	۲۹۳	۶۹۸۹۱	۷۷۷۰۴	۱۰۳۷	۲۰ تا کمتر از ۵۰ هکتار
۸۹۷۸۸	۹۰۰۳۸	۴۹۷	۳۰۱۶	۹۰۵۲	۱۲۰	۱۴۸۷۰۹	۱۴۷۱۲۶	۳۹۸	۵۰ هکتار و بیش تر

کاشت پراکنده				کاشت مخلوط (چندمحصولی)				وسعت اراضی باغ و قلمستان		
تولید ۱۴۰۱	تولید ۱۴۰۰	تعداد درخت		تعداد بهره‌برداری	تولید ۱۴۰۱	تولید ۱۴۰۰	تعداد درخت		تعداد بهره‌برداری	
		بارور	نهال				بارور			نهال
۴۰۴۳۲	۳۹۴۵۶	۳۵۳	۲۱۴۶	۲۱۰۵۶۰	۳۰۳۳۸۱	۳۳۳۸۱۶۸	۳۸۳۶	۱۱۰۵۹	۲۵۴۵۳۳	جمع
۴۵۹۶	۴۲۵۱	۱۰	۱۳۲	۳۸۶۴۴	فقط کاشت پراکنده
۱۶۵۰۳	۱۶۱۶۹	۱۹۵	۹۳۳	۱۱۷۲۴۹	۶۴۳۷۷	۷۰۶۵۸	۱۲۶۸	۳۰۵۶	۱۸۸۰۲۶	جمع کمتر از ۱ هکتار
۲۲۰۶	۲۲۳۳	۱۲	۸۸	۲۶۶۶۷	۷۶۷۹	۷۹۲۴	۵۰	۳۵۸	۶۰۵۵۸	کمتر از ۰/۱ هکتار
۲۴۲۶	۲۱۹۴	۱۴	۹۴	۲۴۴۳۸	۱۴۲۲۲	۱۵۰۵۰	۸۳	۴۵۰	۳۹۹۷۹	۰/۱ تا کمتر از ۰/۲ هکتار
۶۲۰۲	۶۲۹۸	۸۰	۴۹۴	۳۷۶۷۱	۲۵۱۰۰	۲۷۵۹۷	۲۹۱	۱۴۳۲	۵۳۹۸۳	۰/۲ تا کمتر از ۰/۵ هکتار
۵۶۶۹	۵۴۴۴	۸۸	۲۵۷	۲۸۴۷۴	۱۷۳۷۷	۲۰۰۸۷	۸۴۵	۸۱۶	۳۳۵۰۷	۰/۵ تا کمتر از ۱ هکتار
۱۴۷۷۳	۱۴۵۰۹	۱۲۴	۶۱۱	۴۹۴۱۹	۱۰۵۶۰۸	۱۱۲۳۱۹	۱۸۷۴	۳۸۲۶	۵۹۲۸۰	جمع ۱ تا کمتر از ۵ هکتار
۶۷۲۳	۶۸۸۱	۸۱	۳۰۴	۲۷۳۷۳	۲۳۵۵۸	۲۵۰۴۳	۱۴۰۱	۱۲۹۸	۳۲۴۱۳	۱ تا کمتر از ۲ هکتار
۴۲۸۰	۴۰۰۹	۲۴	۱۸۳	۱۳۳۳۸	۳۹۱۷۰	۴۰۷۲۶	۱۹۹	۱۳۲۶	۱۵۷۶۲	۲ تا کمتر از ۳ هکتار
۳۷۷۰	۳۶۱۹	۲۰	۱۲۳	۸۸۰۷	۴۲۸۸۱	۴۶۵۴۹	۲۷۵	۱۲۰۳	۱۱۱۰۶	۳ تا کمتر از ۵ هکتار
۴۵۵۹	۴۵۲۶	۲۴	۴۷۱	۵۲۴۹	۱۳۳۳۹۵	۱۵۰۸۷۲	۶۹۳	۴۱۷۷	۷۲۲۷	جمع ۵ هکتار و بیش تر
۲۱۲۳	۲۱۱۹	۱۴	۷۵	۳۸۵۶	۲۹۵۲۶	۳۵۹۹۲	۲۶۵	۱۴۳۵	۵۰۶۹	۵ تا کمتر از ۱۰ هکتار
۵۸۹	۵۸۳	۱۰	۸۱	۹۴۵	۲۵۲۷۸	۲۹۳۹۹	۱۳۶	۷۴۰	۱۳۸۷	۱۰ تا کمتر از ۲۰ هکتار
۱۶۲۸	۱۶۱۹	//	۳۵	۲۸۵	۱۹۸۸۹	۲۸۵۹۸	۲۷۰	۶۳۵	۵۹۰	۲۰ تا کمتر از ۵۰ هکتار
۲۱۹	۲۰۵	۱	۲۷۹	۱۶۳	۵۸۷۰۲	۵۶۸۸۳	۲۲	۱۳۶۶	۱۸۰	۵۰ هکتار و بیش تر

۴۶- مقدار و ارزش کودهای مصرف شده در بهره‌برداری به تفکیک استان: ۱۴۰۰ (هزار ریال)

کود پتاسه		کود فسفات (کود سیاه)		کود ازته (کود شکر یا سفید)		استان
مقدار	ارزش	مقدار	ارزش	مقدار	ارزش	
۹۷۹۶۰۹۴۶۱۱	۱۴۷۴۳	۱۷۹۲۴۹۳۸۵۴	۱۱۳۳۲	۱۰۰۱۲۹۳۲۱۳	۲۲۳۰۲۱	کل کشور
۳۱۵۳۱۶۳۳۷	۲۳۵۲	۳۵۷۵۵۳۰۶۶	۳۸۵۹	۳۵۹۳۲۱۴۷۹	۷۲۱۸	آذربایجان شرقی
۴۵۰۳۱۴۱۳۹	۴۰۷۲	۵۳۸۹۱۵۰۸۵	۵۵۹۰	۵۶۲۲۷۳۶۰۹	۱۴۵۷۶	آذربایجان غربی
۱۴۶۵۴۳۰۲	۱۵۹	۳۸۳۶۵۵۴۰	۵۴۷	۴۶۷۱۸۶۳۹	۱۷۶۹	اردبیل
۱۵۴۹۹۳۷۴۷۸	۱۴۴۸۲	۳۱۲۴۵۵۳۴۱	۳۳۲۷	۶۱۲۴۶۸۲۹۳	۱۳۹۷۵	اصفهان
۳۸۷۳۶۴۱۵	۳۷۰	۳۵۱۵۵۴۰۱	۵۳۰	۲۰۶۶۳۸۷۸	۱۸۰۲	البرز
۲۰۸۶۲۹	۲	۶۹۷۱۶۱۸۸	۴۱۷	۱۰۶۶۹۳۳۹	۴۸۷	ایلام
۲۶۳۴۹۸۲۰	۳۰۳	۶۵۳۸۵۳۹۰	۹۹۵	۷۷۴۵۸۲۶۰	۲۹۹۰	بوشهر
۶۱۶۵۰۹۵۵۴	۳۸۹۹	۹۱۵۴۰۲۳۱	۹۷۲	۶۰۸۸۴۶۴۲۲	۸۰۱۷	تهران
۱۳۹۷۰۴۸۴۶	۱۱۷۵	۱۵۴۵۴۰۴۳۳	۱۸۸۵	۱۴۵۱۳۸۵۷۷	۳۷۲۰	چهارمحال و بختیاری
۱۳۸۱۳۱۹۹۳	۱۱۹۹	۱۹۱۶۰۷۷۶۵	۱۵۳۴	۴۶۶۸۹۷۳۱	۲۷۴۰	خراسان جنوبی
۱۴۲۴۱۰۴۵۱۴	۹۰۰۴	۱۳۴۵۹۹۵۴۳۷	۱۲۷۰۲	۴۹۵۶۳۱۶۳۶	۲۰۹۳۳	خراسان رضوی
۵۸۲۴۸۹۱۸	۷۲۳	۹۵۸۷۲۱۱۱	۹۱۷	۴۰۵۱۷۳۰۳	۱۲۹۷	خراسان شمالی
۲۱۳۳۳۰۶۲۳	۱۵۸۸	۹۴۴۳۸۸۷۱	۸۰۲	۲۰۰۲۲۲۶۱۹	۵۷۶۴	خوزستان
۹۹۷۸۰۰۵۰	۱۱۴۹	۹۸۱۰۲۸۲۳	۱۴۱۱	۱۰۳۷۸۳۳۸۱	۴۱۳۴	زنجان
۲۰۹۱۰۳۳۵۵	۱۷۲۳	۷۳۷۲۸۲۷۱	۱۰۴۴	۸۸۲۶۸۰۴۳	۱۶۳۶	سمنان
۵۳۹۶۸۴۵۱	۴۸۳	۱۹۴۲۳۱۷۰۴	۲۵۰۰	۱۱۴۴۰۷۰۲۳	۲۸۱۱	سیستان و بلوچستان
۴۴۵۴۴۶۷۹۴	۲۹۵۷	۳۳۴۳۲۶۹۵۰	۲۷۶۴	۱۸۶۸۶۰۰۸۲	۳۷۵۱	فارس
۱۶۱۲۱۱۲۹۷	۴۷۹	۴۳۲۱۵۷۲۲۴	۳۴۹۳	۱۳۵۵۷۹۴۹۷	۴۹۵۳	قزوین
۳۹۶۹۵۳۸۹	۴۵۲	۴۷۴۸۷۸۷۳	۴۹۷	۱۱۷۳۵۳۳۵	۷۴۶	قم
۷۲۰۲۹۶۷	۶۲	۱۵۵۴۰۴۵۶	۲۲۹	۳۰۲۶۰۸۰۰	۱۱۷۸	کردستان
۱۳۱۳۸۰۶۱۳۲	۱۵۳۰۴	۱۵۳۷۲۵۳۸۵۹	۱۱۹۰۷	۱۴۹۰۲۹۷۸۷۶	۴۱۲۲۲	کرمان
۳۰۲۸۷۳۳۴	۲۴۳	۴۹۷۰۵۴۳	۸۰	۱۶۹۲۳۳۲۶	۴۹۷	کرمانشاه
۶۱۴۳۱۰۰۸	۷۸۰	۱۹۵۰۶۱۱۶	۳۶۲	۱۳۵۷۵۰۸۶	۵۶۱	کهگیلویه و بویراحمد
۲۷۵۳۰۵۹۹	۴۶۲	۸۷۸۲۰۷۱۲	۹۲۰	۶۶۱۹۳۵۱۲	۲۳۶۱	گلستان
۲۰۸۲۷۷۵۹۵	۲۲۹۴	۲۳۳۹۰۸۴۷۸	۲۴۷۲	۲۲۸۴۸۹۴۴۸	۱۰۴۳۶	گیلان
۵۶۶۴۱۸۰۷	۵۵۲	۷۳۲۳۰۶۰۴	۸۹۸	۱۱۰۵۹۶۹۶۶	۲۴۳۳	لرستان
۷۹۷۷۰۴۴۶۶	۸۵۰۸	۹۱۵۶۰۴۸۳۶	۱۱۷۶۱	۱۰۷۷۸۳۱۲۷۲	۳۲۱۶۸	مازندران
۱۱۵۵۵۷۶۸۶	۱۰۹۶	۱۶۰۸۷۵۸۹۳	۲۶۵۸	۱۲۶۱۱۵۲۱۵	۳۴۹۲	مرکزی
۹۶۰۵۷۵۴۳	۹۳۰	۱۲۴۴۴۴۶۲۹	۱۳۲۸	۵۸۵۰۵۱۰۰	۱۷۳۱	هرمزگان
۲۶۹۶۶۰۲۳	۳۱۲	۱۱۵۷۰۴۸۶۲	۱۴۵۹	۸۶۹۴۸۲۱۰	۲۸۰۷	همدان
۱۰۵۹۹۷۸۵۴۷	۷۶۲۸	۹۳۲۰۵۷۱۶۵	۸۴۷۱	۸۳۵۳۰۳۲۵۳	۲۰۸۲۷	یزد

۴۶- مقدار و ارزش کودهای مصرف شده در بهره‌برداری به تفکیک استان: ۱۴۰۰ (دنباله) (هزار ریال)

ارزش کودهای حیوانی و گیاهی	کود میکرو		کود کامل (مخلوط)		استان
	ارزش	مقدار	ارزش	مقدار	
۶۴۵۵۶۱۸۴۶۶۸	۷۷۲۶۱۴۷۳۱۵	۱۰۲۳۳	۸۳۱۵۷۲۱۲۷۵	۵۴۸۷۷	کل کشور
۱۰۲۵۵۸۱۵۸۸	۷۸۲۰۵۹۲	۹	۳۱۸۱۲۶۹۹۴	۱۵۶۴	آذربایجان شرقی
۱۶۹۴۷۵۷۵۸۴	۲۶۹۰۱۸۹۶۱	۱۰۱۳	۱۴۲۷۶۷۶۶۰۱	۱۳۶۴۷	آذربایجان غربی
۲۳۷۳۶۳۶۷۶	۱۴۸۰۴۸۰۴۸	۱۸۳	۱۱۵۱۹۶۴۲۳	۵۷۳	اردبیل
۲۹۸۹۱۳۵۰۱۶	۲۹۰۵۷۲۶۰۶	۱۲۳	۲۶۵۳۵۳۳۰۴	۲۱۸۹	اصفهان
۶۹۳۱۸۸۲۹۷	۷۱۷۱۲۵۷	۱۷	۴۰۶۷۴۸۷۷	۱۲۰	البرز
۳۹۴۲۳۹۹۸	۷۱۵۲۲۵۴	۲	۷۴۱۱۴۶۲	۱۶	ایلام
۲۴۷۵۴۹۱۱۶	۰	۰	۲۵۴۶۷۶۸۱	۳۲۱	بوشهر
۱۶۳۴۸۱۲۳۰۵	۳۱۳۳۶۱۳۸۶۱	۱۶۸۶	۱۵۳۲۹۷۳۴۵	۳۵۹	تهران
۱۲۸۲۱۷۴۸۵۰	۷۲۴۰۶۱۹۳	۸۱	۱۵۱۵۹۱۰۲۱	۱۱۶۵	چهارمحال و بختیاری
۱۳۱۶۵۸۸۱۹۸	۳۰۴۰۳۰۷۰	۶۳	۳۰۴۴۹۲۹	۲۳۴	خراسان جنوبی
۷۵۵۴۷۹۸۲۸۲	۷۱۴۹۱۰۵۳۲	۹۶۴	۹۳۳۶۰۸۸۰۸	۳۳۲۵	خراسان رضوی
۵۰۳۶۹۲۷۰۳	۸۳۳۹۲۹۳۶	۲۴۶	۸۷۷۳۴۳۳۵	۶۶۳	خراسان شمالی
۴۱۷۰۰۸۷۸۱	۳۹۷۸۳۸۶۱	۴۷	۱۳۶۵۲۴۶۵۶	۱۲۱۴	خوزستان
۳۳۸۱۵۸۰۳۴	۳۸۰۶۴۳۲۶	۷۶	۱۷۰۱۱۱۰۶۳	۱۳۳۳	زنجان
۸۶۵۷۳۴۳۳۶	۶۶۹۶۶۴۳۵	۱۱۲	۱۸۱۴۷۰۱۴	۱۹۹	سمنان
۱۲۸۱۱۷۰۰۴۰	۰	۰	۱۳۳۲۴۵۳۸	۱۴۳	سیستان و بلوچستان
۴۱۴۳۰۸۸۹۹۰	۹۸۰۲۷۹۸۳۰	۴۲۳	۸۶۵۰۳۸۳۴۲	۳۱۶۹	فارس
۷۴۴۵۴۳۳۰۹	۲۶۹۵۰۶۷۳۷	۱۰۶۵	۱۷۰۹۷۲۲۷۶	۷۱۵	قزوین
۸۳۱۴۳۸۱۹۷	۲۳۹۴۲۲۳	۲۳	۰	۰	قم
۲۷۸۱۱۴۱۰۵	۱۶۷۸۷۷۷۱	۱۵	۱۱۲۹۶۲۶۷	۴۳	کردستان
۱۹۰۰۲۲۹۹۲۶۲	۹۸۶۲۳۸۹۲	۴۳۶	۱۱۵۰۴۸۰۶۳۵	۳۰۵۲	کرمان
۱۴۰۷۲۷۱۴۸	۵۴۲۷۷۳	۱	۱۰۱۷۹۵۰۶	۸۲	کرمانشاه
۱۶۴۴۰۶۶۵۱	۳۴۴۲۶۵۳۳	۴۷	۱۳۷۳۸۳۰۷۶	۸۰۲	کهگیلویه و بویراحمد
۲۳۵۷۹۳۷۱۲	۹۲۵۶۹۵۷	۵۴	۵۶۴۶۷۹۰۸	۵۷۸	گلستان
۵۵۵۹۲۴۵۴۸	۱۹۸۹۷۵۸۵	۴۵	۶۷۶۰۸۷۲۱	۷۰۶	گیلان
۱۸۲۴۷۷۰۵۳	۳۶۵۵۰۲۸	۱۶	۲۹۵۷۴۲۹۸	۲۵۸	لرستان
۱۷۱۶۳۸۳۴۹۰	۴۷۶۲۵۴۷۸۲	۱۱۱۳	۱۴۴۶۹۱۸۳۸۴	۱۳۳۶۱	مازندران
۳۳۶۴۷۷۲۷۵۴	۱۰۸۶۵۸۴۳۳	۶۹	۹۳۳۰۳۵۱۰	۷۹۲	مرکزی
۱۷۱۸۶۶۶۲۸۲	۴۰۳۶۹۶۳	۱۰	۱۱۸۱۷۱۴۱۳	۱۵۳۹	هرمزگان
۲۳۶۲۱۰۰۲۹	۱۱۲۰۱۵۸۷	۱۴	۳۶۰۷۴۴۲۲	۴۶۱	همدان
۹۱۲۰۲۰۲۳۳۲	۷۸۱۲۹۹۲۸۷	۲۲۸۱	۲۲۷۵۶۱۴۶۹	۲۲۵۵	یزد

۴۷- مقدار و ارزش کودهای مصرف شده در بهره‌برداری به تفکیک وسعت اراضی: ۱۴۰۰ (هزار ریال)

کود پتاسه		کود فسفات (کود سیاه)		کود ازته (کود شکر یا سفید)		وسعت اراضی باغ و قلمستان
مقدار	ارزش	مقدار	ارزش	مقدار	ارزش	
۹۷۹۶۰۹۴۶۱۱	۱۴۷۴۳	۱۷۹۲۴۹۳۸۵۴	۱۱۳۳۲	۱۰۰۱۲۹۳۲۱۳	۲۲۳۰۲۱	جمع طبقات
۱۱۶۳۱۴۵۰۲۳	۱۱۰۰۱	۱۵۱۷۹۱۲۵۶۶	۱۷۴۴۷	۱۳۶۲۲۷۹۵۲۴	۴۳۷۹۲	جمع کمتر از ۱ هکتار
۲۵۲۳۴۸۶۷	۲۲۹	۴۸۸۴۹۰۴۴	۵۰۹	۷۴۵۵۲۵۵۷	۲۲۰۴	کمتر از ۰/۱ هکتار
۸۴۷۱۸۹۵۲	۹۰۸	۱۵۷۴۷۵۶۶۳	۱۵۷۴	۱۳۶۷۷۵۶۴۸	۴۲۶۲	۰/۱ تا کمتر از ۰/۲ هکتار
۴۴۵۶۱۳۳۳۲	۴۲۰۶	۵۴۰۷۱۳۶۳۰	۶۳۶۹	۴۸۸۷۳۵۱۳۱	۱۵۲۶۰	۰/۲ تا کمتر از ۰/۵ هکتار
۶۰۷۵۷۷۸۷۲	۵۶۵۸	۷۷۰۸۷۴۲۲۹	۸۹۹۶	۶۶۲۲۱۶۱۸۸	۲۲۰۶۶	۰/۵ تا کمتر از ۱ هکتار
۲۹۴۸۱۲۲۲۲۲	۲۶۲۰۶	۳۶۸۰۳۷۱۱۳۰	۳۸۱۱۴	۲۷۰۴۱۳۹۶۴۹	۸۷۱۴۳	جمع ۱ تا کمتر از ۵ هکتار
۱۱۶۷۰۸۰۲۱۱	۹۹۹۰	۱۴۰۲۹۳۹۰۱۲	۱۵۳۰۹	۹۶۳۱۶۱۵۳۰	۳۲۶۴۲	۱ تا کمتر از ۲ هکتار
۸۰۰۷۵۸۴۷۶	۷۵۰۱	۱۰۸۸۷۲۱۷۷۶	۱۱۱۳۳	۸۵۱۲۳۰۰۶۵	۲۴۶۸۸	۲ تا کمتر از ۳ هکتار
۹۸۰۲۸۳۵۳۵	۸۷۱۵	۱۱۸۸۷۱۰۳۴۱	۱۱۶۷۱	۸۸۹۷۴۸۰۵۵	۲۹۸۱۳	۳ تا کمتر از ۵ هکتار
۵۶۸۴۸۲۷۲۶۶	۴۷۵۳۶	۳۵۹۴۲۱۰۱۵۹	۳۲۷۷۱	۳۹۴۱۸۷۴۰۳۹	۹۲۰۸۶	جمع ۵ هکتار و بیش تر
۹۹۳۱۱۴۳۱۹	۹۷۱۴	۱۰۳۶۷۸۰۳۴۱	۱۰۵۶۱	۹۵۰۷۷۱۱۵۷	۲۷۶۴۲	۵ تا کمتر از ۱۰ هکتار
۷۶۵۸۴۳۸۹۳	۶۶۵۹	۵۸۹۹۴۱۶۵۴	۵۹۱۶	۵۲۵۲۷۲۸۰۴	۱۶۴۱۰	۱۰ تا کمتر از ۲۰ هکتار
۹۶۵۳۱۴۳۲۴	۷۴۵۳	۷۲۴۶۳۵۷۹۰	۶۸۷۴	۴۵۲۴۸۴۸۵۲	۱۳۶۲۶	۲۰ تا کمتر از ۵۰ هکتار
۲۹۶۰۵۵۴۸۳۰	۲۳۷۱۱	۱۲۴۲۸۵۲۳۷۴	۹۴۲۰	۲۰۱۳۳۴۵۲۲۵	۳۴۴۰۸	۵۰ هکتار و بیش تر



۴۷- مقدار و ارزش کودهای مصرف شده در بهره‌برداری به تفکیک وسعت اراضی: ۱۴۰۰ (دنباله) (هزار ریال)

ارزش کودهای حیوانی و گیاهی	کود میکرو		کود کامل (مخلوط)		وسعت اراضی باغ و قلمستان
	مقدار	ارزش	مقدار	ارزش	
۶۴۵۵۶۱۸۴۶۶۸	۷۷۲۶۱۴۷۳۱۵	۱۰۲۳۳	۸۳۱۵۷۲۱۲۷۵	۵۴۸۷۷	جمع طبقات
۱۳۰۴۹۸۴۹۵۹۲	۷۲۷۲۶۴۱۸۹	۸۹۹	۱۸۴۲۴۶۶۸۸۸۶	۱۵۴۱۸	جمع کمتر از ۱ هکتار
۱۶۱۴۶۳۰۹۴۸	۳۸۹۲۳۹۱۶	۴۵	۸۰۱۶۴۴۱۹	۵۱۶	کمتر از ۰/۱ هکتار
۱۷۸۵۶۰۴۹۸۱	۱۲۳۰۳۱۹۸۵	۸۵	۲۸۳۶۳۸۶۶۷	۲۲۱۵	۰/۱ تا کمتر از ۰/۲ هکتار
۴۸۷۶۷۳۵۰۶۰	۲۹۰۳۹۵۹۶۸	۳۳۳	۶۶۰۳۵۷۷۹۰	۵۵۸۲	۰/۲ تا کمتر از ۰/۵ هکتار
۴۷۷۲۸۷۸۶۰۳	۲۷۴۹۱۲۳۲۰	۴۳۶	۸۱۸۳۰۶۰۰۹	۷۱۰۵	۰/۵ تا کمتر از ۱ هکتار
۲۳۷۰۶۲۵۷۵۲۸	۱۵۶۵۳۷۱۸۸۹	۳۴۴۶	۳۳۰۳۱۱۴۴۹۲	۲۴۹۴۴	جمع ۱ تا کمتر از ۵ هکتار
۹۰۰۵۹۲۱۴۱۰	۶۴۴۶۰۷۳۴۴	۱۳۲۴	۱۱۸۸۷۳۶۲۳۳	۹۰۸۶	۱ تا کمتر از ۲ هکتار
۶۴۸۳۲۷۵۹۸۱	۴۴۱۷۷۴۰۳۸	۱۰۵۰	۱۲۰۱۶۷۳۰۶۹	۸۶۲۶	۲ تا کمتر از ۳ هکتار
۸۲۱۷۰۶۰۱۳۷	۴۷۸۹۹۰۵۰۸	۱۰۷۲	۹۱۲۷۰۵۱۸۹	۷۲۳۱	۳ تا کمتر از ۵ هکتار
۲۷۸۰۰۰۷۷۵۴۸	۵۴۳۳۵۱۱۲۳۶	۵۸۸۷	۳۱۷۰۱۳۹۸۹۷	۱۴۵۱۵	جمع ۵ هکتار و بیش تر
۷۹۲۵۱۹۹۱۸۰	۷۳۵۵۴۹۷۳۰	۱۲۶۱	۱۱۱۰۳۹۶۹۲۳	۶۳۰۹	۵ تا کمتر از ۱۰ هکتار
۷۶۴۹۱۸۹۹۱۶	۶۳۰۳۵۲۳۲۵	۸۸۹	۸۰۹۶۴۱۳۱۴	۲۸۶۱	۱۰ تا کمتر از ۲۰ هکتار
۴۸۰۲۷۴۹۷۱۴	۵۷۴۰۷۷۵۷۲	۹۴۳	۶۹۹۶۹۶۱۵۳	۲۶۱۱	۲۰ تا کمتر از ۵۰ هکتار
۷۴۲۲۹۳۸۷۳۹	۳۴۹۳۵۳۱۶۰۹	۲۷۹۵	۵۵۰۴۰۵۵۰۷	۲۷۳۳	۵۰ هکتار و بیش تر

۴۸- مقدار و ارزش نهاده‌های مصرف‌شده در بهره‌برداری به تفکیک استان: ۱۴۰۰ (هزار ریال)

سم حشره‌کش		نهال		استان
مایع		جامد		
مقدار (لیتر)	ارزش	مقدار (کیلوگرم)	ارزش	
۲۲۹۱۰۵۲۷۲۲۵	۱۱۳۹۴۸۳۸	۳۰۳۶۰۸۳۱۳۰	۱۲۷۵۴۲۸	کل کشور
۱۹۸۴۶۶۰۳۹۸	۶۱۶۷۴۱	۲۶۲۸۷۷۴۶	۱۳۰۸۲	آذربایجان شرقی
۴۴۵۳۲۸۵۶۱	۹۳۹۸۰۰	۱۳۲۳۵۶۹۴۲۱	۱۷۳۷۰۸	آذربایجان غربی
۲۰۹۹۸۶۷۵۶	۲۲۴۳۶۱	۶۳۰۲۸۷۳۹	۲۸۵۰۳	اردبیل
۱۰۵۰۲۵۷۶۲۷	۳۸۶۴۵۴	۷۱۳۲۰۰۶۱	۲۴۶۸۰	اصفهان
۱۸۴۰۳۱۱۳۱	۷۶۴۲۰	۶۲۵۵۹۵۸	۳۳۴۵	البرز
۱۷۹۲۳۷۳۷	۱۰۶۰۸	۱۷۲۱۶۴	۱۷۵	ایلام
۵۴۵۳۷۳۵۳	۱۸۹۷۸	۱۸۵۶۲۱۶	۵۱۷	بوشهر
۶۶۰۰۶۸۱۶۶	۳۹۳۷۴۶	۶۶۸۲۷۱۰۵	۱۳۱۹۵	تهران
۱۹۱۵۰۶۶۷۵	۷۳۴۱۴	۳۲۲۲۶۲۳۹	۸۳۴۶۹	چهارمحال و بختیاری
۱۲۵۶۹۹۷۸۰	۶۶۱۸۳	۷۹۱۰۲۷۳	۳۶۱۵	خراسان جنوبی
۲۵۴۵۳۲۰۱۸۹	۷۶۷۵۴۱	۲۰۹۸۲۱۸۰۳	۱۴۲۹۶۹	خراسان رضوی
۱۸۲۹۴۵۱۴۳	۸۴۴۷۴	۱۹۹۸۴۲۱۹	۴۰۰۲۳	خراسان شمالی
۲۰۱۷۲۷۴۷۲	۷۵۸۹۰	۶۴۲۵۱۰	۳۶۸	خوزستان
۲۰۲۳۹۱۲۹۹	۹۸۳۱۳	۱۳۷۱۲۱۷۴	۱۲۲۱۸	زنجان
۲۵۶۸۰۴۱۰۴	۱۲۸۲۶۳۹	۳۱۲۳۹۸۵۷۴	۱۳۴۴۸۶	سمنان
۱۲۹۹۷۴۱۹۰	۶۴۶۸۰	۱۸۰۴۵۲۸۰	۱۰۳۲۱	سیستان و بلوچستان
۷۱۰۴۴۲۱۶۳	۲۸۹۰۶۳	۴۸۲۸۶۸۱۰	۵۹۶۰۱	فارس
۴۶۳۰۳۱۷۳۱	۱۵۸۶۴۸	۱۴۰۱۹۶۲۳	۵۸۳۰	قزوین
۲۴۵۲۴۴۷۸	۷۱۳۳	۶۹۰۳۳۳	۴۹۹	قم
۱۱۳۹۱۸۳۵۹	۶۷۸۶۷	۵۱۹۴۹۳۰	۳۳۹۷	کردستان
۴۱۲۲۷۶۰۲۸۷	۱۲۵۱۷۳۵	۲۲۲۷۳۱۶۱۶	۱۶۳۰۸۰	کرمان
۷۳۲۹۱۳۱۴	۳۲۹۷۱	۳۵۴۱۱۳۸	۱۸۹۶	کرمانشاه
۶۵۵۵۶۸۴۴	۳۱۵۱۹	۳۸۶۲۱۳۴	۳۹۳۲	کهگیلویه و بویراحمد
۱۸۸۱۰۴۵۳۲	۶۴۲۶۴	۳۲۶۴۰۲۷۳	۱۶۳۴۷	گلستان
۱۴۹۹۶۱۱۱۵	۱۹۴۱۴۰	۴۷۰۷۹۴۷	۱۹۸۸	گیلان
۹۰۲۲۲۸۱۳	۴۷۷۷۹	۳۲۸۲۸۸۱	۲۱۱۸	لرستان
۲۴۹۲۱۸۹۴۶۴	۱۰۶۲۷۱۹	۳۹۲۹۶۱۷۴۹	۱۸۷۲۷۵	مازندران
۳۰۳۱۴۸۷۵۳	۱۶۰۹۶۶	۶۶۶۴۱۵۶	۵۲۹۸	مرکزی
۵۶۲۳۴۷۸۴	۱۹۰۱۰	۸۸۵۷۹۱۶	۱۶۹۷	هرمزگان
۱۳۸۲۳۸۳۰۸	۶۸۰۱۱	۱۵۷۰۶۰۶۱	۸۳۲۵	همدان
۱۵۳۷۲۳۹۷۰۱	۲۷۵۸۷۷۰	۹۸۸۷۷۰۸۶	۱۲۹۴۶۹	یزد

۴۸- مقدار و ارزش نهاده‌های مصرف‌شده در بهره‌برداری به تفکیک استان: ۱۴۰۰ (دنباله)

سم قارچ‌کش				استان
مایع		جامد		
ارزش	مقدار (لیتر)	ارزش	مقدار (کیلوگرم)	
۱۰۷۱۸۱۶۹۲۴۴	۴۴۹۵۴۰۰	۲۷۱۷۷۴۹۹۰۱	۴۰۳۵۱۹۴	کل کشور
۲۶۹۹۶۳۳۱۸	۱۱۵۷۸۶	۱۰۲۷۱۷۳۹۹	۶۹۴۰۶	آذربایجان شرقی
۳۴۴۷۲۶۶۶۸۶	۶۰۰۰۹۲	۴۸۳۸۵۲۸۴۲	۱۷۸۰۶۴	آذربایجان غربی
۱۱۳۲۷۹۹۰۲۹	۲۶۰۶۶۴	۷۳۳۵۸۸۹۵	۴۴۷۴۵	اردبیل
۴۱۳۰۲۸۱۵۲	۱۷۱۵۲۸	۵۲۲۷۶۵۵۰	۲۷۴۸۵	اصفهان
۲۳۶۴۳۱۶۴	۱۲۵۹۵	۴۹۱۲۹۶۸	۲۸۰۶	البرز
۸۷۸۸۶۰۲	۴۹۰۸	۱۹۸۰۶۵	۹۹	ایلام
۲۸۰۵۲۹۸۷	۱۲۸۶۴	۳۲۲۳۴۶۱	۱۴۱۰	بوشهر
۲۸۷۰۰۲۳۷۲	۱۲۰۷۳۷	۵۳۹۰۰۳۷۱	۲۱۰۵۸	تهران
۱۱۹۹۴۴۷۷۴	۴۲۰۳۱	۳۳۱۳۸۸۰۶	۷۲۷۲۸	چهارمحال و بختیاری
۱۴۹۵۹۸۸۶	۷۹۴۲	۱۷۰۴۷۵۱۸	۶۰۶۴۵	خراسان جنوبی
۹۵۷۹۹۰۷۴۱	۲۸۳۱۷۹	۱۴۱۵۲۲۴۴۳	۴۴۲۳۵۶	خراسان رضوی
۳۰۸۱۶۸۸۹۷	۶۵۰۶۳	۳۸۴۶۲۵۰۹	۴۲۶۱۰	خراسان شمالی
۳۳۷۳۱۴۰۸	۱۵۹۹۳	۱۷۶۱۳۲۱۴	۳۴۰۳	خوزستان
۷۳۵۳۴۴۲۰	۴۰۱۱۸	۳۵۷۶۳۸۲۷	۲۷۸۵۷۰	زنجان
۱۴۶۱۶۱۶۰۳	۷۲۱۱۴	۲۶۰۵۴۱	۲۲۳	سمنان
۱۱۸۹۵۱۳	۲۸۵	۲۶۶۹۸۳۹۸	۷۱۴۲	سیستان و بلوچستان
۳۸۱۳۴۹۹۶۶	۱۴۰۸۵۸	۱۵۴۳۲۵۱۱۷	۳۲۷۹۹۹	فارس
۱۷۱۱۴۲۷۰۶	۹۳۸۴۴	۵۷۰۷۹۶۸۴	۴۲۷۳۲	قزوین
۱۳۰۹۹۷۴۳	۲۹۶۷	۷۳۳۹۲	۸۸	قم
۴۲۰۱۷۸۹۷	۳۰۹۹۱	۷۴۷۷۹۳۱	۷۶۰۸	کردستان
۲۸۱۲۷۲۸۳۴	۱۹۴۵۲۶	۴۸۴۷۴۶۷۱۱	۸۱۲۹۰۵	کرمان
۳۸۴۵۸۲۵۹	۱۸۵۵۷	۸۲۱۰۲۷۶	۳۸۳۸۴	کرمانشاه
۳۸۵۸۴۷۸۲	۲۳۲۴۸	۲۱۱۴۲۶۹	۱۵۴۷	کهگیلویه و بویراحمد
۱۵۶۲۷۲۲۹۲	۶۵۷۴۳	۴۹۱۹۰۶۵۶	۲۲۱۰۹	گلستان
۲۰۵۴۲۵۲۵	۲۱۴۱۷	۳۷۴۸۳۲۹۶	۳۳۱۳۶	گیلان
۵۲۹۲۷۹۹۴	۳۰۶۸۹	۱۶۶۳۲۱۶۷	۶۹۴۰۵	لرستان
۲۰۳۶۱۰۳۰۳۱	۱۹۰۳۶۰۱	۵۳۳۰۵۰۴۸۷	۲۵۰۳۲۳	مازندران
۱۳۱۶۰۰۸۷۶	۴۰۰۹۳	۶۳۰۰۰۵۸۸	۵۲۸۲۶۱	مرکزی
۱۳۸۱۷۶۲۳	۵۸۱۷	۱۲۷۷۷۹۶۰	۵۳۶۷	هرمزگان
۲۲۹۱۳۷۷۵	۱۷۸۶۷	۵۰۱۸۱۶۱۷	۴۱۳۸۶۶	همدان
۶۰۰۷۴۳۸۷	۷۹۲۸۳	۱۵۶۴۵۷۹۴۴	۲۲۹۴۱۴	یزد

۴۸- مقدار و ارزش نهاده‌های مصرف‌شده در بهره‌برداری به تفکیک استان: ۱۴۰۰ (دنباله)

سایر	سم علف‌کش				استان
	مایع		جامد		
ارزش	ارزش	مقدار (لیتر)	ارزش	مقدار (کیلوگرم)	
۲۷۱۹۷۵۵۲۵۹	۳۱۸۰۷۷۱۶۹۲	۱۵۷۸۲۴۶۸	۱۶۷۵۴۰۴۹۳	۷۳۹۴۵	کل کشور
۳۶۸۹۳۵	۲۰۷۸۱۷۸۸۰	۷۸۲۸۸	۳۹۶۷۰۱۴	۱۱۹۸	آذربایجان شرقی
۲۰۱۸۶۰۳	۱۶۹۶۷۲۶۶۴	۴۶۶۸۴	۴۳۱۴۸۹۲۰	۱۸۶۶۴	آذربایجان غربی
.	۱۰۵۵۱۵۸۷۳	۸۳۸۲۳	۱۴۲۶۶۶	۷۰	اردبیل
۲۳۳۱۷۹۹	۱۹۱۵۴۹۳۲۱	۱۰۷۶۴۱	۱۴۰۷۱۰۲۸	۵۵۷۸	اصفهان
۴۶۸۱۰۲۹	۹۰۹۶۰۷۲	۳۹۶۷	۵۶۰۶۱۲۸	۲۵۱۳	البرز
.	۳۳۰۷۴۲۰۹	۲۲۱۹۰	.	.	ایلام
۲۰۹۵۱	۳۹۶۲۵۲۶	۱۷۲۳	.	.	بوشهر
۱۴۳۷۲۳۷۶۹	۲۹۷۴۸۵۲۰	۱۹۶۷۸	۲۰۲۲۰۶۵	۱۱۱۲	تهران
۸۰۴۰۴۲۳۹	۱۵۴۸۲۱۳۸	۱۲۰۹۵	۸۰۸۲۹۴	۲۱۳	چهارمحال و بختیاری
۱۱۹۰۹۴۶۴	۱۵۴۷۱۹۹۷	۱۲۹۶۱	۱۱۱۷۷۶۲	۳۵۵	خراسان جنوبی
۱۲۴۰۵۱۸۲۸۵	۹۳۱۵۶۳۷۹	۴۰۶۱۰	۱۳۵۴۵۰۷۴	۴۰۷۹	خراسان رضوی
۱۶۵۲۷۸۳۶	۴۲۱۵۹۴۰	۲۷۳۹	۸۵۷۸۳۵	۴۷۶	خراسان شمالی
۸۹۱۶۴	۲۱۷۲۰۲۵۶۵	۱۰۴۲۲۶	۷۴۷۹۳۱	۲۰۲	خوزستان
۵۱۶۸۲۲۱۶	۱۰۷۲۳۵۰۷۱	۶۳۴۷۷	۳۵۶۳۳۱۶	۲۸۱۳	زنجان
۶۹۷۵۷۷	۱۷۳۵۷۲۹۱	۱۱۱۶۱	۱۷۱۶۵۰۷	۷۳۶	سمنان
.	۹۷۹۶۴	۵۷	.	.	سیستان و بلوچستان
۱۲۷۲۷۴۸	۳۴۳۷۵۲۷۹۶	۱۵۱۹۷۱	۱۰۴۵۴۲۵۷	۵۱۶۸	فارس
۱۶۰۱۳۸۰۱	۱۰۹۵۸۰۶۴۸	۷۲۶۶۵	۲۷۹۴۴۹۶	۱۰۲۱	قزوین
.	۱۴۹۷۳۴۱۷	۳۱۶۸	۱۷۹۳۴۳	۲۲	قم
۱۱۲۲۷۱۳۸	۶۴۸۵۸۶۰	۳۲۳۳	۱۳۴۰۰۵	۲۹۵	کردستان
۶۱۹۳۰۴۲۹۰	۸۲۹۱۴۸۱۱	۲۸۱۰۵	۱۵۹۳۵۱۵۹	۶۱۹۵	کرمان
.	۵۱۲۰۲۶۸۱	۲۴۳۶۵	۲۱۵۴۸۷	۷۹	کرمانشاه
۱۰۰۹۱۹۷۵	۲۳۶۷۵۷۸۸	۱۲۴۸۰	۳۰۶۳۱۸	۷۶۱	کهگیلویه و بویراحمد
۱۸۳۴۱۸۶۳۳	۳۰۱۳۰۳۷۸	۱۳۱۹۷	۱۱۶۸۲۴۷	۳۹۴	گلستان
۱۹۳۸۵۸۸	۳۰۲۵۰۰۴۱	۱۶۵۷۵	۴۵۸۱۵۰	۹۲۲	گیلان
.	۱۹۹۰۰۸۸۰	۱۴۹۸۱	۶۳۲۱۲۱۰	۲۴۷۳	لرستان
۲۵۱۷۴۶۵۵۷	۷۵۱۳۱۶۳۹۰	۳۹۱۹۳۵	۲۵۸۰۸۹۲۷	۱۲۴۲۱	مازندران
۸۰۶۴۰۳	۱۶۱۰۳۶۰۶۵	۹۹۶۵۸	۲۹۰۶۵۲۹	۸۶۹	مرکزی
۴۲۴۳۷۹	۱۰۶۰۷۸۱۴۰	۴۰۷۸۰	۲۴۶۶۱۰۸	۸۵۵	هرمزگان
۷۳۳۴۱۳۸	۳۲۵۰۴۵۵۳	۱۳۴۱۴	۷۶۷۴۴۳	۵۹۵	همدان
۲۷۱۹۷۵۵۲۵۹	۱۹۶۳۱۲۸۳۵	۷۰۴۰۳	۶۳۱۰۲۷۶	۳۸۶۸	یزد

۴۹- مقدار و ارزش نهاده‌های مصرف‌شده در بهره‌برداری به تفکیک وسعت اراضی: ۱۴۰۰ (هزار ریال)

سم حشره‌کش		نهال		وسعت اراضی باغ و قلمستان		
مایع		جامد				
ارزش	مقدار (لیتر)	ارزش	مقدار (کیلوگرم)	ارزش	مقدار (اصله)	
۲۲۹۸۰۵۲۷۲۲۵	۱۱۳۹۴۸۳۸	۳۰۳۶۰۸۳۱۳۰	۱۲۷۵۴۲۸	۶۷۶۹۶۷۸۵۴۰	۱۵۷۵۷۹۸۹	جمع طبقات
۵۰۹۲۹۵۸۶۴۹	۲۲۵۹۹۷۲	۵۲۱۸۳۰۷۰۶	۳۱۶۴۱۰	۳۳۰۱۹۷۹۴۲۳	۳۵۰۶۲۸۷	جمع کمتر از ۱ هکتار
۴۵۹۴۴۸۴۶۹	۲۲۵۲۰۳	۳۳۸۲۷۸۲۱	۲۵۱۶۲	۱۰۳۲۹۴۲۰۹	۲۴۹۶۷۲	کمتر از ۰/۱ هکتار
۵۴۷۷۴۰۲۸۷	۳۱۱۵۹۶	۵۱۳۷۲۱۷۸	۲۸۴۳۳	۲۲۱۵۹۹۱۸۰۹	۴۹۷۷۴۲	۰/۱ تا کمتر از ۰/۲ هکتار
۱۷۹۲۸۷۹۷۶۹	۷۶۱۸۱۶	۱۹۳۰۹۷۸۴۹	۱۳۷۳۴۸	۵۲۳۳۹۷۳۳۱	۱۲۰۱۹۰۷	۰/۲ تا کمتر از ۰/۵ هکتار
۲۲۹۲۸۹۰۱۲۲	۸۶۱۳۵۷	۲۴۳۵۳۲۸۵۸	۱۲۵۴۶۷	۴۵۹۲۹۶۰۷۴	۱۵۵۶۹۶۶	۰/۵ تا کمتر از ۱ هکتار
۱۰۵۳۲۱۷۴۰۹۸	۴۰۷۹۳۰۰	۹۹۰۰۱۹۸۱۹	۵۵۷۵۴۱	۱۹۸۶۱۸۹۰۸۶	۶۴۲۶۸۲۴	جمع ۱ تا کمتر از ۵ هکتار
۳۵۳۵۸۳۵۰۰۲	۱۳۳۷۳۱۶	۴۵۶۰۸۱۶۲۵	۲۲۶۰۳۶	۸۶۱۵۸۴۴۵۵	۲۹۷۲۷۱۴	۱ تا کمتر از ۲ هکتار
۳۹۹۳۱۲۶۸۹۰	۹۲۶۰۴۱	۲۸۵۲۶۴۱۱۹	۱۸۶۸۷۹	۴۲۳۸۶۲۵۶۱	۱۳۵۲۴۷۳	۲ تا کمتر از ۳ هکتار
۳۰۰۳۲۱۲۲۰۵	۱۸۱۵۹۴۳	۲۴۸۶۷۴۰۷۵	۱۴۴۶۲۶	۷۰۰۷۴۲۰۷۰	۲۱۰۱۶۳۷	۳ تا کمتر از ۵ هکتار
۷۳۵۵۳۹۴۴۷۹	۵۰۵۵۵۶۶	۱۵۲۴۲۳۲۶۰۵	۴۰۱۴۷۷	۱۴۸۱۵۱۰۰۳۰	۵۸۲۴۸۷۷	جمع ۵ هکتار و بیشتر
۲۹۵۰۱۴۰۷۴۶	۹۹۸۳۴۶	۳۰۱۵۸۹۹۸۵	۱۲۳۹۲۳	۹۹۷۶۳۹۳۴۹	۲۴۷۹۸۵۸	۵ تا کمتر از ۱۰ هکتار
۱۴۷۷۵۸۷۱۷۲	۵۱۷۵۶۸	۹۲۸۵۷۵۰۷	۷۷۴۷۵	۲۸۱۴۵۶۷۵۵	۱۵۷۸۲۴۲	۱۰ تا کمتر از ۲۰ هکتار
۱۰۶۶۵۵۹۵۹۶	۴۰۲۲۷۲	۶۱۷۷۴۴۹۰	۶۲۲۰۳	۱۱۶۱۲۳۷۰۷	۶۵۴۲۷۶	۲۰ تا کمتر از ۵۰ هکتار
۱۸۶۱۱۰۶۹۶۴	۳۱۳۷۳۸۰	۱۰۶۸۰۱۲۶۲۳	۱۳۷۸۷۶	۸۶۲۹۰۲۱۹	۱۱۱۲۵۰۱	۵۰ هکتار و بیشتر تر



۴۹- مقدار و ارزش نهاده‌های مصرف‌شده در بهره‌برداری به تفکیک وسعت اراضی: ۱۴۰۰ (دنباله) (هزار ریال)

سم قارچ‌کش				وسعت اراضی باغ و قلمستان
مایع		جامد		
ارزش	مقدار (لیتر)	ارزش	مقدار (کیلوگرم)	
۱۰۷۱۸۱۶۹۲۴۴	۴۴۹۵۴۰۰	۲۷۱۷۷۴۹۹۰۱	۴۰۳۵۸۹۴	جمع طبقات
۲۲۶۹۹۱۰۳۴۸	۱۴۴۳۲۰۰	۴۸۱۸۹۸۳۷۵	۷۱۷۰۵۶	جمع کمتر از ۱ هکتار
۲۳۴۶۶۴۳۲۰	۱۷۱۶۴۴	۳۵۴۸۴۴۶۱	۴۳۷۵۷	کمتر از ۰/۱ هکتار
۲۴۳۳۶۲۲۹۸	۱۵۵۵۷۲	۴۲۸۵۵۰۹۸	۵۹۲۸۷	۰/۱ تا کمتر از ۰/۲ هکتار
۸۰۲۸۲۳۶۹۶	۴۸۶۲۱۳	۱۴۵۸۸۴۱۸۳	۲۲۳۶۴۳	۰/۲ تا کمتر از ۰/۵ هکتار
۹۸۹۰۶۰۰۳۴	۶۲۹۷۷۲	۲۵۷۶۷۴۶۳۴	۳۹۰۳۶۹	۰/۵ تا کمتر از ۱ هکتار
۳۸۵۵۵۸۴۷۶۹	۱۸۳۱۴۱۶	۱۴۸۹۳۶۷۸۸۵	۱۹۶۱۴۸۶	جمع ۱ تا کمتر از ۵ هکتار
۱۵۹۶۷۲۱۵۵۹	۸۲۸۹۰۵	۸۰۷۱۱۵۲۷۹	۹۱۴۹۱۸	۱ تا کمتر از ۲ هکتار
۱۲۷۹۴۹۵۱۴۹	۵۸۳۱۹۰	۳۵۱۸۲۳۱۹۶	۴۴۷۱۳۲	۲ تا کمتر از ۳ هکتار
۹۷۹۳۶۸۰۶۱	۴۱۹۳۲۲	۳۳۰۴۲۹۴۱۰	۵۹۹۴۳۶	۳ تا کمتر از ۵ هکتار
۴۵۹۲۶۷۴۱۲۷	۱۲۲۰۷۸۳	۷۴۶۴۸۳۶۴۱	۱۳۵۷۳۵۲	جمع ۵ هکتار و بیش تر
۹۷۹۰۱۱۶۷۱	۳۸۱۲۹۴	۳۰۴۶۸۸۹۵۲	۴۷۲۶۰۶	۵ تا کمتر از ۱۰ هکتار
۴۰۴۹۷۸۸۸۹	۱۹۴۳۱۳	۲۱۴۰۶۹۰۵۱	۴۰۸۸۵۰	۱۰ تا کمتر از ۲۰ هکتار
۳۴۰۷۶۴۴۹۲	۱۹۱۰۱۲	۱۴۴۳۸۸۷۷۶	۳۹۵۶۳۸	۲۰ تا کمتر از ۵۰ هکتار
۲۸۶۷۹۱۹۰۷۴	۴۵۴۱۶۴	۸۳۳۳۶۸۶۲	۸۰۲۵۸	۵۰ هکتار و بیش تر

۴۹- مقدار و ارزش نهاده‌های مصرف‌شده در بهره‌برداری به تفکیک وسعت اراضی: ۱۴۰۰ (دنباله) (هزار ریال)

سایر	سم علف‌کش				وسعت اراضی باغ و قلمستان
	مایع		جامد		
ارزش	ارزش	مقدار (لیتر)	ارزش	مقدار (کیلوگرم)	
۲۷۱۹۷۵۵۲۵۹	۳۱۸۰۷۷۱۶۹۲	۱۵۷۸۲۴۸	۱۶۷۵۴۰۴۹۳	۷۳۹۴۵	جمع طبقات
۴۰۹۶۴۷۴۰۹	۶۰۵۶۴۵۳۸۳	۳۳۳۷۹۱	۳۸۷۳۶۳۶۰	۱۸۸۹۴	جمع کمتر از ۱ هکتار
۸۲۴۹۱۵۷	۲۱۶۰۸۱۹۶	۱۸۸۱۶	۶۲۴۱۴۶۳	۳۲۱۵	کمتر از ۰/۱ هکتار
۱۹۱۸۸۰۷۵	۶۴۳۹۷۴۲۳	۳۵۸۵۰	۱۴۲۳۳۵۶	۱۳۶۹	۰/۱ تا کمتر از ۰/۲ هکتار
۱۲۲۴۶۲۹۶۵	۲۰۷۹۴۴۳۸۸	۱۱۷۶۵۹	۱۴۳۵۴۵۵۰	۵۷۵۲	۰/۲ تا کمتر از ۰/۵ هکتار
۲۵۹۷۴۷۲۱۱	۳۱۱۶۹۵۳۷۷	۱۶۱۴۶۷	۱۶۷۱۶۹۹۱	۸۵۵۹	۰/۵ تا کمتر از ۱ هکتار
۹۶۹۸۹۷۵۳۷	۱۴۲۵۱۷۵۰۳۳	۶۷۱۲۷۵	۸۵۱۵۳۹۱۳	۳۸۴۶۳	جمع ۱ تا کمتر از ۵ هکتار
۴۵۰۹۸۳۷۳۲	۵۰۱۱۸۵۹۳۸	۲۵۰۰۰۲	۲۴۴۷۴۲۳۵	۱۰۷۵۹	۱ تا کمتر از ۲ هکتار
۱۸۵۲۶۸۱۸۲	۴۸۷۹۴۸۹۲۴	۲۱۴۵۸۹	۳۰۷۹۶۳۸۰	۱۳۱۹۱	۲ تا کمتر از ۳ هکتار
۳۳۳۶۴۵۶۲۳	۴۳۶۰۴۰۱۷۱	۲۰۶۶۸۵	۲۹۸۸۳۲۹۷	۱۴۵۱۳	۳ تا کمتر از ۵ هکتار
۱۳۴۰۲۱۰۳۱۳	۱۱۴۹۹۵۱۲۷۶	۵۷۳۱۸۲	۴۳۶۵۰۲۲۰	۱۶۵۸۸	جمع ۵ هکتار و بیش تر
۴۸۸۲۸۶۳۲۹	۳۷۵۱۳۱۵۶۰	۱۶۵۵۹۹	۱۶۳۸۵۰۱۱	۴۱۹۰	۵ تا کمتر از ۱۰ هکتار
۲۹۱۳۸۵۰۴۵	۱۹۸۱۱۰۲۵۰	۹۵۴۷۸	۱۰۸۳۶۳۱۸	۲۸۷۷	۱۰ تا کمتر از ۲۰ هکتار
۲۱۳۳۴۴۷۶۲	۱۸۴۵۷۰۷۱۲	۷۸۰۸۶	۱۵۹۱۹۶۲۰	۹۴۳۹	۲۰ تا کمتر از ۵۰ هکتار
۳۴۷۱۹۴۱۷۷	۳۹۲۱۳۸۷۵۵	۲۳۴۰۱۸	۵۰۹۲۷۲	۸۳	۵۰ هکتار و بیش تر

موقعیت جغرافیایی: روستایی <input type="checkbox"/> ۱ شهری <input type="checkbox"/> ۲ نام و کد آبادی: _____ نام و کد شهر: _____ کد منطقه: _____ شماره برگ _____ از _____ برگ	ریاست جمهوری سازمان برنامه و بودجه کشور مرکز آمار ایران طرح آمارگیری باغداری (محصولات دائمی)-۱۴۰۱ فرم ۲ - پرستاشه بهره‌داری	نام و کد استان: _____ نام و کد شهرستان: _____ شماره ردیف آبادی / شهر نمونه در شهرستان _____
---	--	--

نوع بهره‌داری: خانوار بهره‌دار ساکن <input type="checkbox"/> ۱ بهره‌دار غیر ساکن <input type="checkbox"/> ۲ شرکت رسمی یا مؤسسه عمومی <input type="checkbox"/> ۳	
شماره ردیف بهره‌دار نمونه در آبادی / شهر: _____ نام و نام خانوادگی سرپرست خانوار بهره‌دار ساکن / بهره‌دار غیر ساکن و یا مطلع محلی / نام شرکت رسمی یا مؤسسه عمومی: _____ آدرس محل سکونت خانوار بهره‌دار ساکن / بهره‌دار غیر ساکن و یا مطلع محلی / آدرس دفتر مرکزی شرکت رسمی یا مؤسسه عمومی: _____	کد بهره‌دار: کوچک <input type="checkbox"/> ۱ بزرگ <input type="checkbox"/> ۲
تلفن ثابت (با درج کد محل): _____	تلفن همراه: _____

وضعیت دسترسی به بهره‌دار نمونه

۱- آیا امکان دسترسی به بهره‌دار وجود دارد؟ بله ۱ خیر ۲ پایان آمارگیری ←

۲- آیا بهره‌دار در روز آمارگیری دارای فعالیت باغداری است؟ بله ۳ خیر ۴ پایان آمارگیری ←

بخش ۱- نوع بهره‌داری <table border="1" style="width: 100%; border-collapse: collapse;"> <tr> <th style="width: 10%;">کد</th> <th style="width: 10%;">نوع بهره‌داری</th> <th style="width: 80%;">نام و نام خانوادگی یکی از شرکا</th> </tr> <tr> <td>۱</td> <td>انحصاری <input type="checkbox"/> دارد ۱ <input type="checkbox"/> ندارد ۲</td> <td></td> </tr> <tr> <td>۲</td> <td>شریکی اول <input type="checkbox"/> دارد ۱ <input type="checkbox"/> ندارد ۲</td> <td></td> </tr> <tr> <td>۳</td> <td>شریکی دوم <input type="checkbox"/> دارد ۱ <input type="checkbox"/> ندارد ۲</td> <td></td> </tr> <tr> <td>۴</td> <td>شریکی سوم <input type="checkbox"/> دارد ۱ <input type="checkbox"/> ندارد ۲</td> <td></td> </tr> <tr> <td colspan="2"></td> <td>تعداد بهره‌داری: _____</td> </tr> </table>	کد	نوع بهره‌داری	نام و نام خانوادگی یکی از شرکا	۱	انحصاری <input type="checkbox"/> دارد ۱ <input type="checkbox"/> ندارد ۲		۲	شریکی اول <input type="checkbox"/> دارد ۱ <input type="checkbox"/> ندارد ۲		۳	شریکی دوم <input type="checkbox"/> دارد ۱ <input type="checkbox"/> ندارد ۲		۴	شریکی سوم <input type="checkbox"/> دارد ۱ <input type="checkbox"/> ندارد ۲				تعداد بهره‌داری: _____	بخش ۲- مشخصات بهره‌داری شماره ترتیب تکمیل پرستاشه: _____ کد نوع بهره‌داری در بخش ۱: _____ تعداد شرکای ساکن در این آبادی / شهر: _____ (برای بهره‌داری‌های شریکی)
کد	نوع بهره‌داری	نام و نام خانوادگی یکی از شرکا																	
۱	انحصاری <input type="checkbox"/> دارد ۱ <input type="checkbox"/> ندارد ۲																		
۲	شریکی اول <input type="checkbox"/> دارد ۱ <input type="checkbox"/> ندارد ۲																		
۳	شریکی دوم <input type="checkbox"/> دارد ۱ <input type="checkbox"/> ندارد ۲																		
۴	شریکی سوم <input type="checkbox"/> دارد ۱ <input type="checkbox"/> ندارد ۲																		
		تعداد بهره‌داری: _____																	

بخش ۳- مساحت باغ و قلعهستان بهره‌داری در روز آمارگیری

مساحت (مترمربع)		شرح	
۲		۱	
			کل باغ و قلعهستان
			کاشت ساد (تک محصولی)
			کاشت مخلوط (بسیار محصولی)

بخش ۳- محصولات دائمی (برود هر یک از محصولات را با شرح حالات X در مربع مربوط مشخص کنید)

نام محصول	کد محصول	نام محصول	کد محصول	نام محصول	کد محصول	نام محصول	کد محصول	نام محصول	کد محصول
گلاب	۱-□	انواع آلو و گریه	۲-□	پاش	۳-□	کلاب	۴-□	نام محصول	۵-□
نار	۶-□	انواع سرسبز و آکالیپوس	۷-□	نرما	۸-□	کلاب	۹-□	نام محصول	۱۰-□
انجیر آبی	۱۱-□	بادام آبی	۱۲-□	زردآلو و آلبو	۱۳-□	نارنگی	۱۴-□	نام محصول	۱۵-□
انجیر دیم	۱۶-□	بادام دیم	۱۷-□	زردآلو	۱۸-□	ظهور لعل و ششاق	۱۹-□	نام محصول	۲۰-□
انگور آبی	۲۱-□	پرتقال	۲۲-□	سیب	۲۳-□	سایر یا ذکر نام	۲۴-□	نام محصول	۲۵-□
انگور دیم	۲۶-□	بسته	۲۷-□	گرمو	۲۸-□			نام محصول	۲۹-□

■ منظور از انواع سرسبز، سرسبز، سپیدار، گرمه، مشرب، شادکام، پند و... است.

بخش ۴- باغ و گلستان به صورت کاشت ساده (نگ محصولی) *

نام محصول	کد محصول	مساحت کاشت (مترمربع) در روز آمارگیری		تعداد درخت در روز آمارگیری		پیش‌بین تولید در سال ۱۴۰۱**
		کل	درختان	بارور (هکتار)	نیال (هکتار)	
۱	۱			۳	۴	۵

* باغ پاش (معمولاً به صورت کاشت ساده (نگ محصولی) منظور است). ** برای انواع سرسبز و آکالیپوس آمده.

بخش ۵- باغ و گلستان به صورت کاشت مخلوط (چند محصولی) و درختان پراکنده

۵-۱- کاشت مخلوط (چند محصولی)

نام محصول	کد محصول	تعداد درخت در روز آمارگیری		تولید (طنون) در سال ۱۴۰۰*	پیش‌بین تولید (طنون) در سال ۱۴۰۱**
		بارور (هکتار)	نیال (هکتار)		
۱	۱	۳	۴	۵	۶

۵-۲- درختان پراکنده

نام محصول	کد محصول	تعداد درخت در روز آمارگیری		تولید (طنون) در سال ۱۴۰۰*	پیش‌بین تولید (طنون) در سال ۱۴۰۱**
		بارور (هکتار)	نیال (هکتار)		
۱	۱	۳	۴	۵	۶

* برای انواع سرسبز و آکالیپوس آمده.

بخش ۷- مقدار و ارزش کودهای مصرف شده در بهره برداری در سال ۱۳۰۰

شرح	مقدار مصرف شده (کیلوگرم)	ارزش کل (ریال)
۱	۲	۳
کود ازته (کود شکرپا یا سفید)		
کود فسفره (کود بیاب)		
کود پتاشه		
کود کامل (مخلوط)		
کود میکرو		
کودهای حیوانی و گیاهی		

بخش ۸- مقدار و ارزش نهادههای مصرف شده در بهره برداری در سال ۱۳۰۰

شرح	نام واحد	مقدار مصرف شده	ارزش کل (ریال)	نوع	
				۱	۲
نعل					
طوره کش	حاجه	کیلوگرم		۱	اسه
	طایع	لیتر		۲	
قارچ کش	حاجه	کیلوگرم		۳	
	طایع	لیتر		۴	
غلفه کش	حاجه	کیلوگرم		۵	
	طایع	لیتر		۶	
				۷	سایر
				۸	

بخش ۹- وضعیت تکمیل پرستاشه

۱- آیا حداقل یکی از بخش های ۱، ۲، ۳، ۴ و ۵-۶ تکمیل شده است؟ بله خیر

۲- دلیل تکمیل نشدن پرستاشه کدام است؟

پاسخگوی مطلع وجود ندارد پاسخگو همکاری نمی کند نمونه تکراری است سایر یا ذکر دلیل

علل عدم تکمیل پرستاشه: _____

توضیحات ضروری:

<p>نام و نام خانوادگی پاسخگو:</p> <p>_____</p> <p>تاریخ و امضاء:</p> <p>_____</p>	<p>نام و نام خانوادگی مأمور آمارگیری:</p> <p>_____</p> <p>تاریخ و امضاء:</p> <p>_____</p>	<p>نام و نام خانوادگی بازبین:</p> <p>_____</p> <p>تاریخ و امضاء:</p> <p>_____</p>
---	---	---