



شاخص قیمت کالاهای صادراتی - فصل بهار ۱۴۰۲ (مقدماتی، بر مبنای سال پایه ۱۴۰۰)

قیمت کالاهای صادراتی یکی از مهم‌ترین عوامل تأثیرگذار بر میزان مبادلات خارجی کشورها و نیز یکی از عوامل تعیین کننده رابطه مبادله می‌باشد و تغییرات آن‌ها از اهمیت بالایی برخوردار است. در طرح شاخص قیمت کالاهای صادراتی از کلیه کدهای تعرفه صادراتی کشور سال ۱۴۰۰ (سال پایه) استفاده شده است. اطلاعات مورد استفاده در این طرح از آمارهای ثبتی گمرک جمهوری اسلامی ایران و طبقه بندی مورد استفاده سیستم طبقه بندی نظام هماهنگ شده توصیف و کدگذاری (HS) می‌باشد. نتایج حاصل از این طرح در سطح کل کشور و برای ۲۰ گروه اصلی طبقه‌بندی HS قابل انتشار است و به تفکیک دلاری و ریالی محاسبه و منتشر می‌شود. ذکر این نکته ضروری است که برای محاسبه شاخص فصل بهار ۱۴۰۲ از داده‌های مقدماتی گمرک جمهوری اسلامی استفاده شده است. لذا نتایج اعلام شده به صورت مقدماتی بوده و استفاده از آن‌ها بایستی با ملاحظه انجام شود. شایان ذکر است که پس از استخراج و ارائه‌ی داده‌های قطعی سال ۱۴۰۲ توسط گمرک جمهوری اسلامی ایران، شاخص صادرات نیز از سوی مرکز آمار بازنگری شده و ارقام نهایی شاخص مربوط به این دوره مجدداً به صورت قطعی منتشر خواهد شد.

شاخص قیمت کل ریالی

در فصل بهار ۱۴۰۲، شاخص قیمت کل کالاهای صادراتی مبتنی بر داده‌های ریالی ۱۸۳,۳ می‌باشد که نسبت به فصل قبل (تورم فصلی) ۱۲,۵ درصد، نسبت به فصل مشابه سال قبل (تورم نقطه به نقطه) ۴۵,۶ درصد و در چهارفصل منتهی به فصل جاری نسبت به دوره مشابه سال قبل (تورم سالانه) ۴۲,۳ درصد افزایش داشته است.

شاخص قیمت کل دلاری

در فصل بهار ۱۴۰۲، شاخص قیمت کل کالاهای صادراتی مبتنی بر داده‌های دلاری برابر با ۱۰۳,۷ می‌باشد که نسبت به فصل قبل (تورم فصلی) ۰,۱ درصد افزایش و نسبت به فصل مشابه سال قبل (تورم نقطه به نقطه) ۴,۴ درصد و در چهارفصل منتهی به فصل جاری نسبت به دوره مشابه سال قبل (تورم سالانه) ۰,۵ درصد کاهش داشته است.

کاهش تورم فصلی ریالی

در فصل بهار ۱۴۰۲، درصد تغییرات شاخص قیمت کالاهای صادراتی مبتنی بر داده‌های ریالی نسبت به فصل قبل (تورم فصلی) ۱۲,۵ درصد می‌باشد که در مقایسه با همین اطلاع در فصل قبل (۱۲,۶ درصد)، ۰,۱ واحد درصد کاهش داشته است. در این فصل بیشترین تورم فصلی با ۲۹,۳ درصد مربوط به گروه " مروارید طبیعی یا پرورده و ... " و کمترین تورم فصلی با ۰,۰ درصد مربوط به گروه " اشیاء هنری، اشیاء کلکسیون یا عتیقه " می‌باشد.

کاهش تورم فصلی دلاری

در فصل بهار ۱۴۰۲، درصد تغییرات شاخص قیمت کالاهای صادراتی مبتنی بر داده‌های دلاری نسبت به فصل قبل (تورم فصلی) برابر با ۰,۱ درصد می‌باشد که در مقایسه با همین اطلاع در فصل قبل (۲,۹ درصد)، ۲,۸ واحد درصد کاهش داشته است.

افزایش تورم نقطه به نقطه ریالی

در فصل بهار ۱۴۰۲، درصد تغییرات شاخص قیمت کالاهای صادراتی مبتنی بر داده‌های ریالی نسبت به فصل مشابه سال قبل (تورم نقطه به نقطه) ۴۵٫۶ درصد می‌باشد که در مقایسه با همین اطلاع در فصل قبل (۴۲٫۷ درصد)، ۲٫۹ واحد درصد افزایش داشته است. در این فصل بیش‌ترین تورم نقطه به نقطه با ۱۰۳٫۴ درصد مربوط به گروه "کالاها و مصنوعات گوناگون" و کم‌ترین تورم نقطه به نقطه با ۲۳٫۲ درصد مربوط به گروه "محصولات صنایع شیمیایی و ..." می‌باشد.

کاهش تورم نقطه به نقطه دلاری

در فصل بهار ۱۴۰۲، درصد تغییرات شاخص قیمت کالاهای صادراتی مبتنی بر داده‌های دلاری نسبت به فصل مشابه سال قبل (تورم نقطه به نقطه) برابر با ۴٫۴- درصد می‌باشد که در مقایسه با همین اطلاع در فصل قبل (۰٫۳ درصد)، ۴٫۴ واحد درصد کاهش داشته است.

افزایش تورم سالانه ریالی

در فصل بهار ۱۴۰۲، درصد تغییرات شاخص قیمت کالاهای صادراتی مبتنی بر داده‌های ریالی در چهار فصل منتهی به فصل بهار ۱۴۰۲ نسبت به مدت مشابه در سال قبل ۴۲٫۳ درصد می‌باشد که در مقایسه با همین اطلاع در فصل قبل (۴۲٫۰ درصد)، ۰٫۳ واحد درصد افزایش داشته است. در این فصل بیشترین تورم سالانه با ۱۱۷٫۵ درصد مربوط به گروه "کالاها و مصنوعات گوناگون" و کمترین تورم سالانه با ۱۶٫۷ درصد مربوط به گروه "مروارید طبیعی یا پرورده و" می‌باشد.

کاهش تورم سالانه دلاری

در فصل بهار ۱۴۰۲، درصد تغییرات شاخص قیمت کالاهای صادراتی مبتنی بر داده‌های دلاری در چهار فصل منتهی به فصل بهار ۱۴۰۲ نسبت به مدت مشابه در سال قبل برابر با ۰٫۵- درصد می‌باشد که در مقایسه با همین اطلاع در فصل قبل (۳٫۹ درصد)، ۴٫۴ واحد درصد کاهش داشته است.

۱- شاخص قیمت کالاهای صادراتی و درصد تغییرات آن

(۱۴۰۰=۱۰۰)

دلاری			شاخص بهار ۱۴۰۲ (دلاری)	ضریب اهمیت (دلاری)	ریالی			شاخص بهار ۱۴۰۲ (ریالی)	ضریب اهمیت (ریالی)	شرح
درصد تغییر بهار ۱۴۰۲					درصد تغییر بهار ۱۴۰۲					
در چهار فصل منتهی به فصل جاری نسبت به دوره مشابه سال قبل (تورم سالانه)	نسبت به فصل مشابه سال قبل (تورم نقطه به نقطه)	نسبت به فصل قبل (تورم فصلی)			در چهار فصل منتهی به فصل جاری نسبت به دوره مشابه سال قبل (تورم سالانه)	نسبت به فصل مشابه سال قبل (تورم نقطه به نقطه)	نسبت به فصل قبل (تورم فصلی)			
-۰.۵	-۴.۴	۰.۱	۱۰۳.۷	۱۰۰.۰۰	۴۲.۳	۴۵.۶	۱۲.۵	۱۸۳.۳	۱۰۰.۰۰	کل کالاهای صادراتی
۱۴.۴	۷.۵	۱.۳	۱۲۱.۵	۱.۸۰	۶۶.۸	۵۸.۷	۱۱.۴	۲۲۴.۰	۱.۸۰	حیوانات زنده و محصولات حیوانی
۷.۲	۷.۶	۲.۶	۱۱۲.۰	۹.۱۲	۵۶.۴	۶۰.۹	۱۳.۸	۲۰۵.۰	۹.۱۰	محصولات نباتی
۴.۶	۱۱.۰	۷.۱	۱۱۲.۷	۰.۰۹	۴۴.۶	۸۳.۶	۲۷.۷	۲۰۲.۱	۰.۰۹	چربیها و روغنهای حیوانی یا نباتی، فرآوردههای حاصل از تفکیک آنها، چربیهای خوراکی آماده مومهای حیوانی یا نباتی
۱۳.۰	۱۴.۱	۴.۳	۱۲۱.۸	۲.۶۰	۸۴.۲	۸۵.۵	۱۲.۸	۲۵۲.۹	۲.۵۸	محصولات صنایع غذایی، نوشابهها، آبگونهای الکلی و سرکهها، توتون و تنباکو و بدل ساخته آنها
۱۱.۱	۲.۷	-۰.۱	۱۱۶.۲	۱۲.۷۸	۴۱.۶	۴۵.۷	۱۶.۳	۱۷۴.۷	۱۳.۲۸	محصولات معدنی
۲.۹	-۱۱.۹	-۴.۲	۱۰۹.۸	۱۸.۵۱	۴۲.۸	۲۳.۲	۲.۶	۱۸۱.۷	۱۸.۴۳	محصولات صنایع شیمیایی یا صنایع وابسته به آن
-۸.۸	-۱۵.۱	-۳.۵	۹۱.۰	۱۶.۵۷	۲۷.۸	۳۶.۸	۱۲.۵	۱۶۳.۳	۱۶.۴۳	مواد پلاستیکی و اشیاء ساخته شده از این مواد، کائوچو و اشیاء ساخته شده از کائوچو
۲.۰	۲.۱	۲.۲	۱۰۴.۶	۰.۱۹	۴۵.۰	۵۸.۰	۱۴.۲	۱۸۴.۰	۰.۱۹	پوست خام، چرم، پوستهای نرم و اشیاء ساخته شده از این مواد، اشیاء زین و برگ سازی، لوازم سفر، کیفهای دستی و محفظه‌های همانند، اشیاء ساخته شده از روده (باستثنای اشیاء ساخته شده از احشاء کرم ابریشم)
۷.۷	۲.۳	۰.۷	۱۱۱.۹	۰.۲۸	۵۹.۴	۶۲.۶	۱۴.۶	۲۱۳.۷	۰.۲۸	چوب و اشیاء چوبی، زغال چوب، چوب پنبه و اشیاء چوب پنبه‌ای، مصنوعات حصیری یا سبذبافی
۷.۶	۳.۷	-۰.۷	۱۱۰.۵	۰.۳۵	۴۸.۷	۵۱.۲	۸.۵	۱۸۲.۱	۰.۳۵	خمیر چوب یا سایر مواد الیافی سلولزی، کاغذ یا مقوا برای بازیافت (آخال و ضایعات) کاغذ و مقوا و اشیاء ساخته شده از آنها
۱۱.۰	۱۲.۳	۲.۹	۱۱۹.۳	۱.۹۳	۹۸.۴	۹۰.۳	۱۲.۱	۲۸۲.۸	۱.۹۲	مواد نسجی و مصنوعات از این مواد
۱۳.۲	۷.۰	۲.۰	۱۲۲.۷	۰.۲۴	۱۰۸.۷	۱۰۲.۴	۱۴.۳	۳۰۱.۳	۰.۲۴	کفش، کلاه، چتر آفتابی، عصا، عصای صندلی شو، شلاق و تازیانه، تعلیمی و اجزاء آنها، پر آماده و اشیاء ساخته شده از پر، گلپهای مصنوعی، اشیاء از موی انسان
۸.۷	۹.۱	۱.۷	۱۱۳.۴	۱.۸۹	۶۷.۰	۸۰.۹	۱۵.۲	۲۲۱.۵	۱.۸۷	مصنوعات از سنگ، گچ، سیمان، پنبه نسوز، میکا یا از مواد همانند محصولات سرامیک، شیشه و مصنوعات از شیشه
۷.۰	۳.۰	۳.۰	۱۱۱.۱	۰.۳۵	۱۶.۷	۲۹.۳	۲۹.۳	۱۴۷.۳	۰.۳۵	مروارید طبیعی یا پرورده، سنگهای گرانیتها یا نیمه گرانیتها، فلزات دارای روکش یا پوشش از فلزات گرانیتها، و اشیاء ساخته شده از این مواد، زیور آلات بدلی (فانتزی)، سکه
-۱۰.۸	-۶.۹	۳.۳	۹۲.۵	۲۹.۹۵	۲۵.۱	۴۳.۵	۱۷.۶	۱۵۹.۴	۲۹.۷۲	فلزات معمولی و مصنوعات آنها
۱۰.۳	۱۷.۱	۳.۴	۱۲۱.۳	۲.۵۳	۱۱۵.۱	۹۱.۴	۱۱.۴	۳۲۲.۷	۲.۵۴	ماشین آلات و وسایل مکانیکی؛ ادوات برقی؛ اجزاء و قطعات آنها؛ دستگاههای ضبط و پخش صوت؛ دستگاههای ضبط و پخش صوت و تصویر تلویزیون؛ و اجزاء و قطعات و متفرعات این دستگاهها
۷.۱	۱۱.۴	۴.۰	۱۱۲.۴	۰.۳۶	۷۲.۷	۹۵.۵	۲۰.۵	۲۳۸.۲	۰.۳۶	وسایل نقلیه زمینی، هوایی، آبی و تجهیزات و ترابری مربوط به آنها
۱۶.۰	۱۵.۶	۳.۰	۱۲۳.۱	۰.۰۵	۷۷.۸	۶۷.۹	۱۲.۰	۲۴۴.۳	۰.۰۵	آلات و دستگاههای اپتیک، عکاسی، سینماتوگرافی، سنجش، کنترل، دقت سنجی، آلات و دستگاههای طبی -جراحی، اشیاء صنعت ساعت سازی، آلات موسیقی، اجزاء و قطعات و متفرعات آنها
۱۲.۵	۱۰.۲	۳.۸	۱۲۱.۹	۰.۴۱	۱۱۷.۵	۱۰۳.۴	۱۸.۲	۳۳۸.۷	۰.۴۱	کالاهای و مصنوعات گوناگون
۱.۸	۲.۲	۰.۰۰	۱۰۲.۴	۰.۰۲	۲۵.۵	۲۴.۹	۰.۰۰	۱۳۶.۱	۰.۰۲	اشیاء هنری، اشیاء کلکسیون یا عتیقه

۲- شاخص قیمت کالاهای صادراتی و درصد تغییرات آن - ریالی

(۱۴۰۰=۱۰۰)

دوره زمانی	شاخص کل	درصد تغییر نسبت به فصل قبل (تورم فصلی)	درصد تغییر نسبت به فصل مشابه سال قبل (تورم نقطه به نقطه)	درصد تغییر چهار فصل منتهی به فصل جاری نسبت به دوره مشابه سال قبل (تورم سالانه)
۱۳۹۰	۱۰۹	×	×	×
۱۳۹۱	۲۰۳	×	×	۱۹٫۶
۱۳۹۲	۲۰۹	×	×	۲۹٫۲
۱۳۹۳	۳۰۳	×	×	۱۰٫۷
۱۳۹۴	۳۰۴	×	×	۳٫۸
۱۳۹۵	۳۰۳	×	×	-۳٫۳
۱۳۹۶	۴۰۵	×	×	۳۷٫۰
۱۳۹۷	۸۰۷	×	×	۹۵٫۱
۱۳۹۸	۱۸۰٫۲	×	×	۱۰۸٫۵
۱۳۹۹	۴۳۰٫۵	×	×	۱۳۸٫۹
۱۴۰۰	۱۰۰۰	×	×	۱۳۰٫۱
بهار ۱۴۰۰	۸۶٫۴	۴۳٫۲	۲۰۱٫۴	۱۶۶٫۷
تابستان ۱۴۰۰	۹۳٫۵	۸٫۲	۱۶۱٫۰	۱۷۲٫۲
پاییز ۱۴۰۰	۱۰۶٫۰	۱۳٫۴	۱۱۶٫۲	۱۵۴٫۳
زمستان ۱۴۰۰	۱۱۴٫۲	۷٫۸	۸۹٫۳	۱۳۰٫۱
۱۴۰۱	۱۴۲٫۰	×	×	۴۲٫۰
بهار ۱۴۰۱	۱۲۵٫۹	۱۰٫۲	۴۵٫۷	۸۹٫۸
تابستان ۱۴۰۱	۱۳۴٫۳	۶٫۷	۴۳٫۷	۶۶٫۱
پاییز ۱۴۰۱	۱۴۴٫۷	۷٫۷	۳۶٫۶	۵۰٫۰
زمستان ۱۴۰۱	۱۶۲٫۹	۱۲٫۶	۴۲٫۷	۴۲٫۰
۱۴۰۲	-	×	×	-
بهار ۱۴۰۳	۱۸۳٫۳	۱۲٫۵	۴۵٫۶	۴۲٫۳

ماخذ - مرکز آمار ایران.
*: مبتنی بر اطلاعات مقدماتی

۳- شاخص قیمت کالاهای صادراتی و درصد تغییرات آن - دلاری

(۱۴۰۰=۱۰۰)

دوره زمانی	شاخص کل	درصد تغییر نسبت به فصل قبل (تورم فصلی)	درصد تغییر نسبت به فصل مشابه سال قبل (تورم نقطه به نقطه)	درصد تغییر چهار فصل منتهی به فصل جاری نسبت به دوره مشابه سال قبل (تورم سالانه)
۱۳۹۰	۵۷٫۱	×	×	×
۱۳۹۱	۵۸٫۸	×	×	۳٫۰
۱۳۹۲	۶۱٫۴	×	×	۴٫۴
۱۳۹۳	۶۴٫۴	×	×	۴٫۸
۱۳۹۴	۶۴٫۴	×	×	۰٫۱
۱۳۹۵	۶۱٫۲	×	×	-۵٫۰
۱۳۹۶	۶۷٫۴	×	×	۱۰٫۲
۱۳۹۷	۷۹٫۹	×	×	۱۸٫۵
۱۳۹۸	۸۴٫۹	×	×	۶٫۳
۱۳۹۹	۸۸٫۳	×	×	۴٫۰
۱۴۰۰	۱۰۰۰	×	×	۱۳٫۲
بهار ۱۴۰۰	۹۵٫۳	۲٫۸	۱۱٫۶	۶٫۸
تابستان ۱۴۰۰	۹۸٫۴	۳٫۲	۱۳٫۶	۹٫۶
پاییز ۱۴۰۰	۱۰۲٫۸	۴٫۴	۱۶٫۰	۱۲٫۳
زمستان ۱۴۰۰	۱۰۳٫۵	۰٫۷	۱۱٫۷	۱۳٫۲
۱۴۰۱	۱۰۳٫۹	×	×	۳٫۹
بهار ۱۴۰۱	۱۰۸٫۵	۴٫۸	۱۳٫۸	۱۳٫۷
تابستان ۱۴۰۱	۱۰۳٫۱	-۴٫۹	۴٫۸	۱۱٫۴
پاییز ۱۴۰۱	۱۰۰٫۷	-۲٫۴	-۲٫۱	۶٫۸
زمستان ۱۴۰۱	۱۰۳٫۶	۲٫۹	۰٫۰	۳٫۹
۱۴۰۲	-	×	×	-
بهار ۱۴۰۳	۱۰۳٫۷	۰٫۱	-۴٫۴	-۰٫۵

ماخذ - مرکز آمار ایران.
*: مبتنی بر اطلاعات مقدماتی

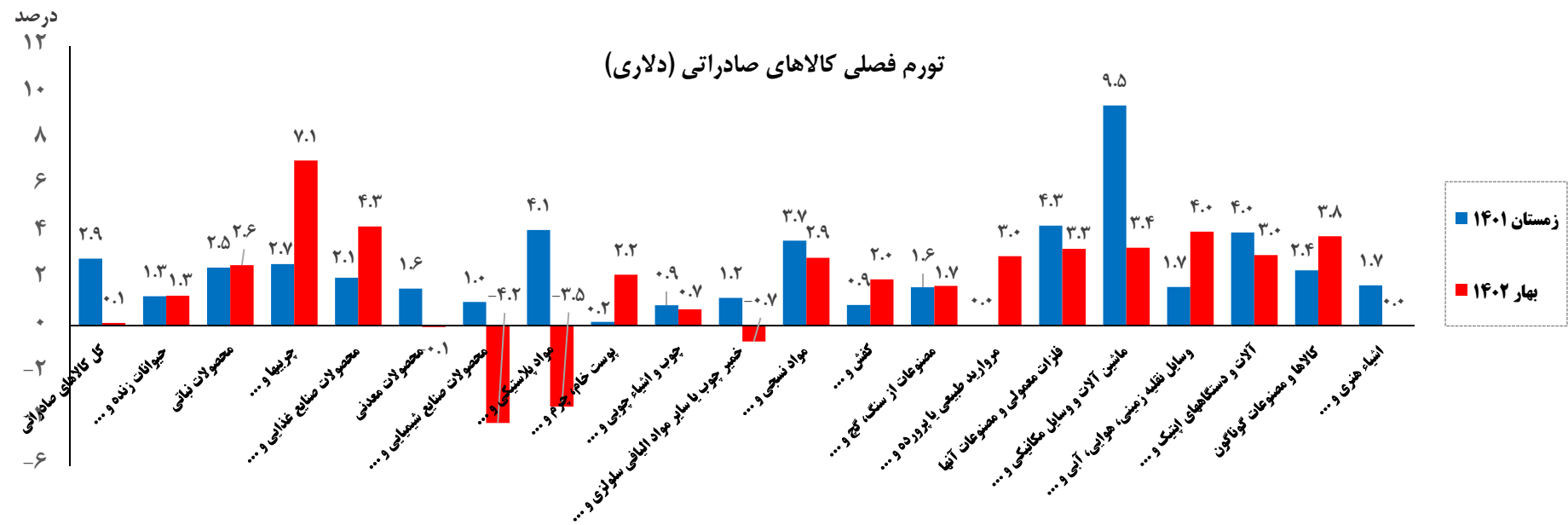
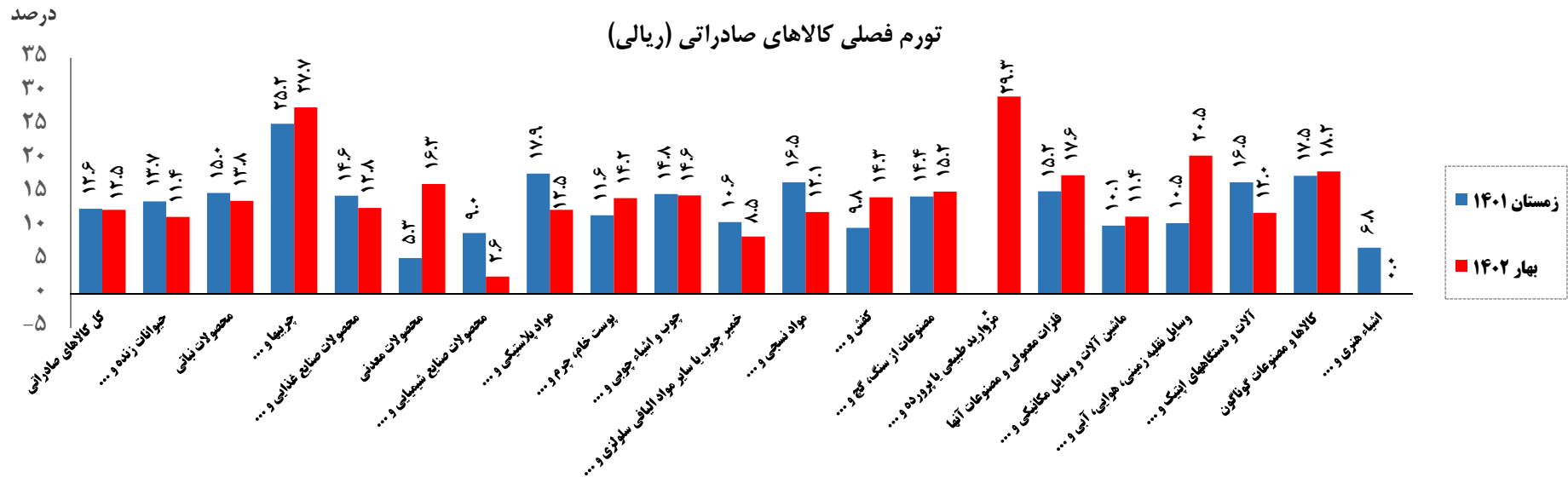
۴- شاخص رابطه مبادله حاصل از شاخص های قیمت کالاهای صادراتی و وارداتی

(۱۴۰۰=۱۰۰)

شاخص (دلاری)			شاخص (ریالی)			دوره زمانی
رابطه مبادله	واردات	صادرات	رابطه مبادله	واردات	صادرات	
۱.۰۰	۱۰۰.۰	۱۰۰.۰	۱.۰۰	۱۰۰.۰	۱۰۰.۰	*۱۴۰۰
۱.۰۲	۹۳.۸	۹۵.۳	۱.۰۶	۸۱.۷	۸۶.۴	*بهار ۱۴۰۰
۱.۰۰	۹۸.۷	۹۸.۴	۱.۰۱	۹۲.۲	۹۳.۵	*تابستان ۱۴۰۰
۱.۰۱	۱۰۲.۰	۱۰۲.۸	۱.۰۱	۱۰۵.۴	۱۰۶.۰	*پاییز ۱۴۰۰
۰.۹۸	۱۰۵.۵	۱۰۳.۵	۰.۹۵	۱۲۰.۷	۱۱۴.۲	*زمستان ۱۴۰۰
۰.۹۰	۱۱۵.۳	۱۰۳.۹	۰.۴۸	۲۹۳.۴	۱۴۲.۰	*۱۴۰۱
۰.۹۷	۱۱۱.۶	۱۰۸.۵	۰.۸۴	۱۴۹.۵	۱۲۵.۹	*بهار ۱۴۰۱
۰.۹۰	۱۱۴.۵	۱۰۳.۱	۰.۴۶	۲۸۹.۴	۱۳۴.۳	*تابستان ۱۴۰۱
۰.۸۸	۱۱۵.۰	۱۰۰.۷	۰.۴۲	۳۴۴.۶	۱۴۴.۷	*پاییز ۱۴۰۱
۰.۸۶	۱۲۰.۳	۱۰۳.۶	۰.۴۲	۳۸۹.۹	۱۶۲.۹	*زمستان ۱۴۰۱
-	-	-	-	-	-	*۱۴۰۲
۰.۸۵	۱۲۲.۷	۱۰۳.۷	۰.۴۲	۴۳۴.۳	۱۸۳.۳	*بهار ۱۴۰۲

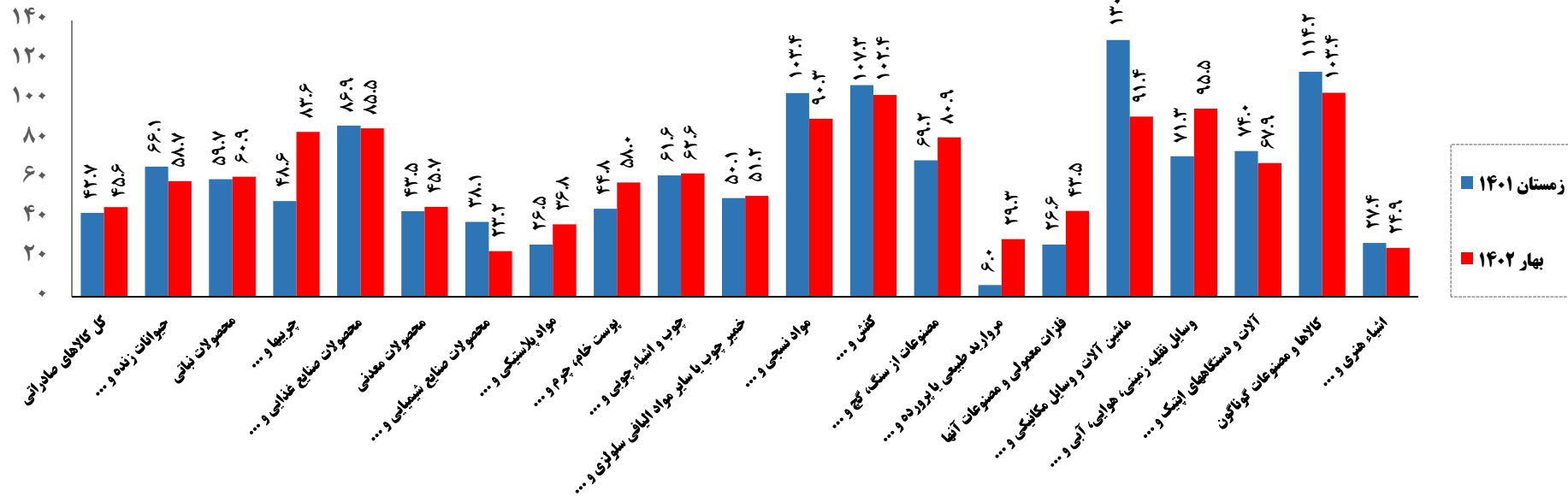
ماخذ - مرکز آمار ایران.

*: مبتنی بر اطلاعات مقدماتی



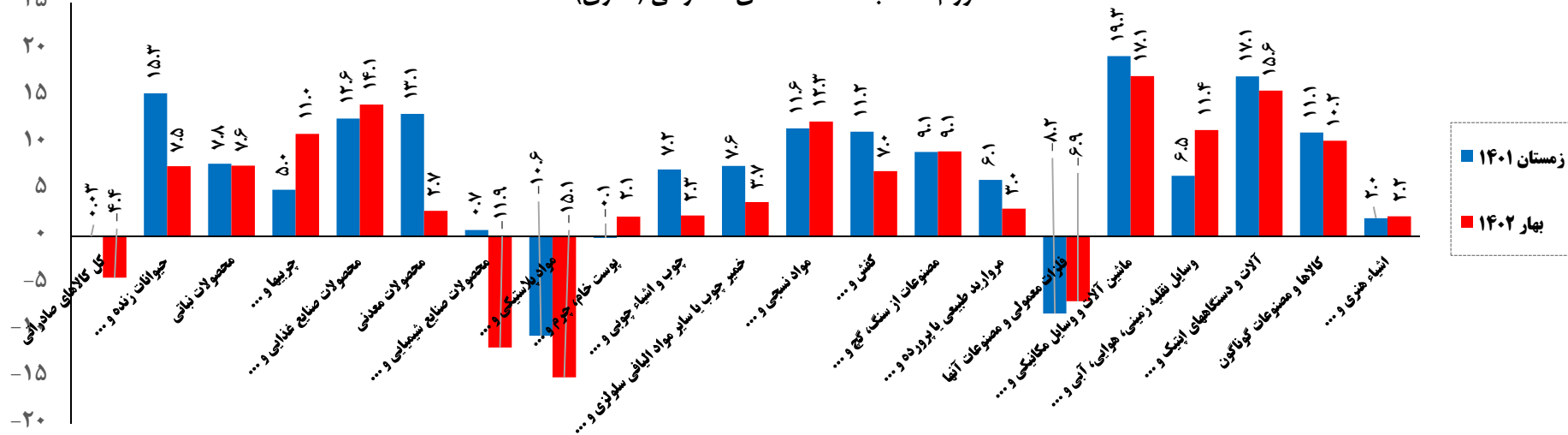
درصد

تورم نقطه به نقطه کالاهای صادراتی (ریالی)



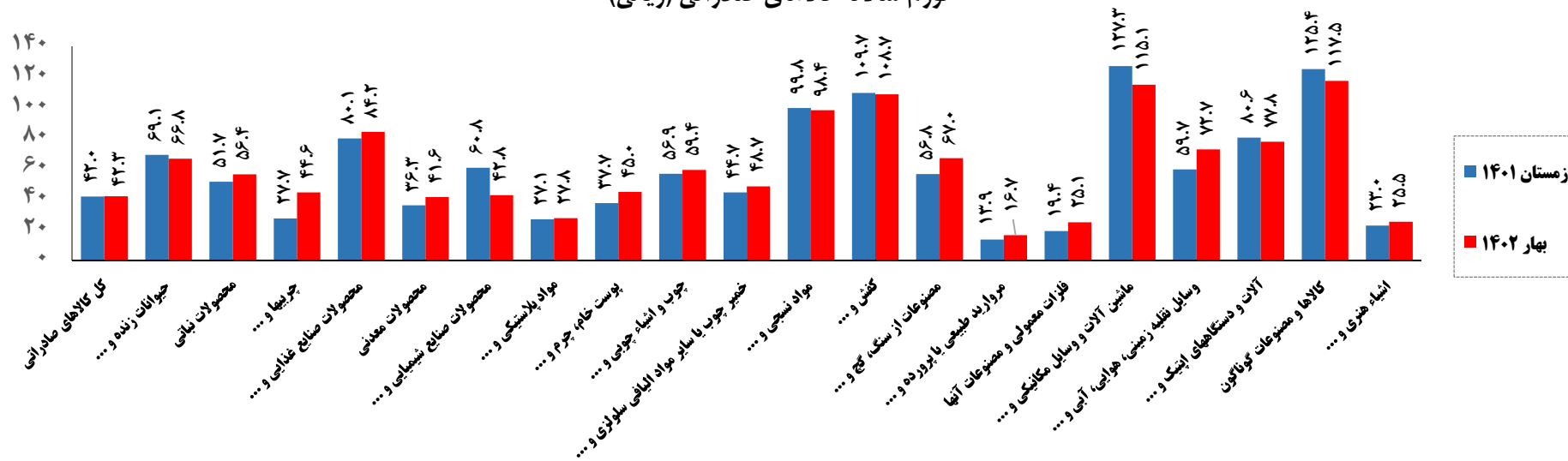
درصد

تورم نقطه به نقطه کالاهای صادراتی (دلاری)



درصد

تورم سالانه کالاهای صادراتی (ریالی)



درصد

تورم سالانه کالاهای صادراتی (دلاری)

