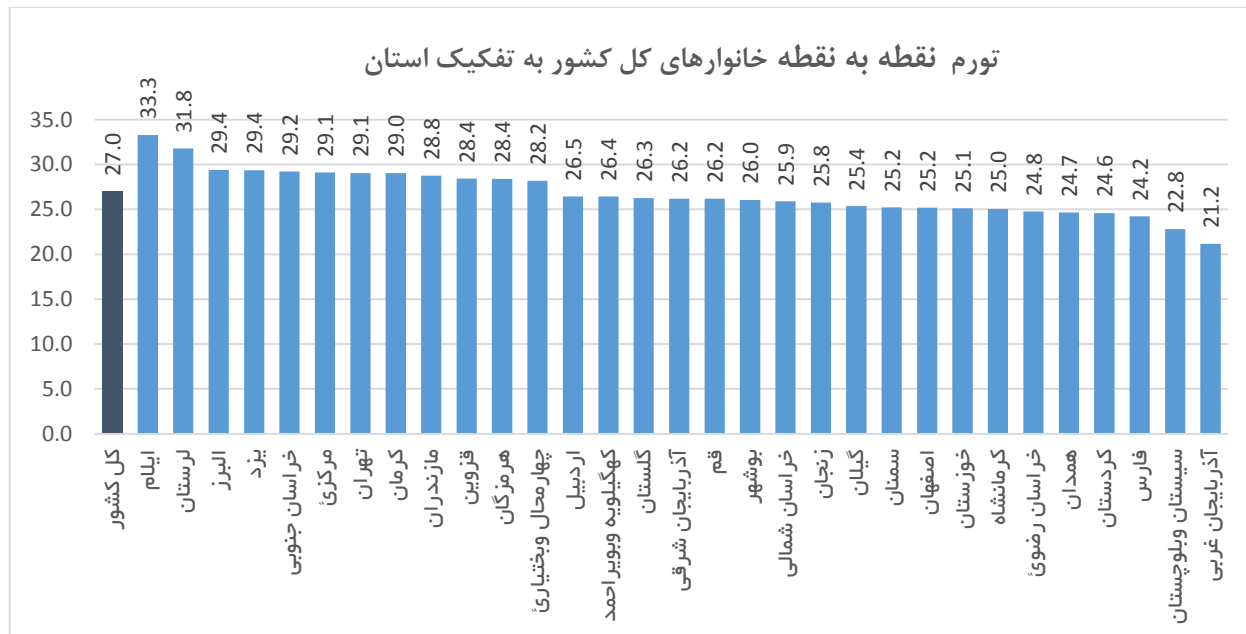


## شاخص قیمت مصرف کننده به تفکیک استان - آبان ۱۳۹۸

تاریخ انتشار: ۱۳۹۸/۰۹/۰۵

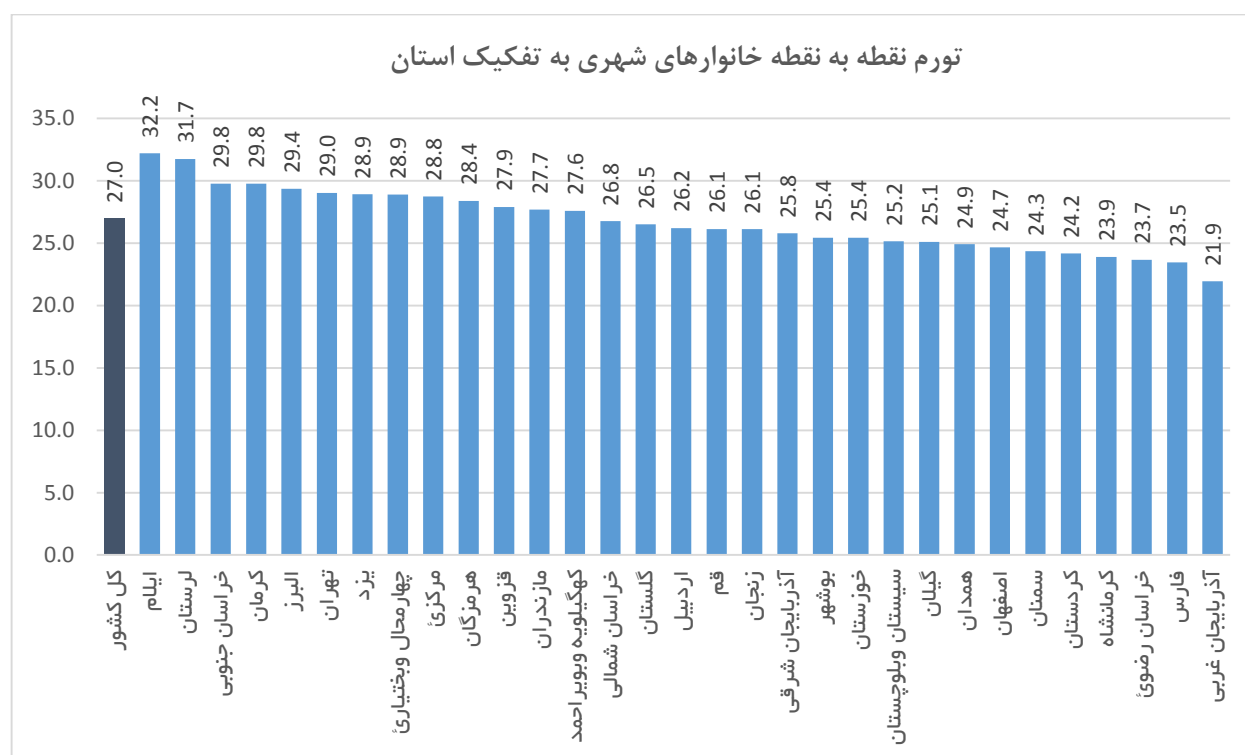
### کل خانوارها

در آبان ماه ۱۳۹۸ عدد شاخص کل برای خانوارهای کشور (۱۳۹۵=۱۰۰) به ۱۸۷,۸ رسید که نسبت به ماه قبل ۱,۶ درصد افزایش نشان می‌دهد. در این ماه بیشترین نرخ تورم ماهانه خانوارهای کشور مربوط به استان کهگیلویه و بویر احمد با ۲,۳ درصد افزایش و کمترین نرخ تورم ماهانه مربوط به استان سمنان با ۰,۷ درصد افزایش است. درصد تغییر شاخص کل نسبت به ماه مشابه سال قبل (تورم نقطه به نقطه) برای خانوارهای کشور ۲۷,۰ درصد می‌باشد. بیشترین نرخ تورم نقطه به نقطه مربوط به استان ایلام (۳۳,۳ درصد) و کمترین آن مربوط به استان آذربایجان غربی (۲۱,۲ درصد) است. نرخ تورم دوازده ماهه منتهی به آبان ماه ۱۳۹۸ برای خانوارهای کشور به عدد ۴۱,۱ درصد رسید. بیشترین نرخ تورم دوازده ماهه مربوط به استان ایلام (۴۹,۸ درصد) و کمترین آن مربوط به استان قم (۳۵,۶ درصد) است.



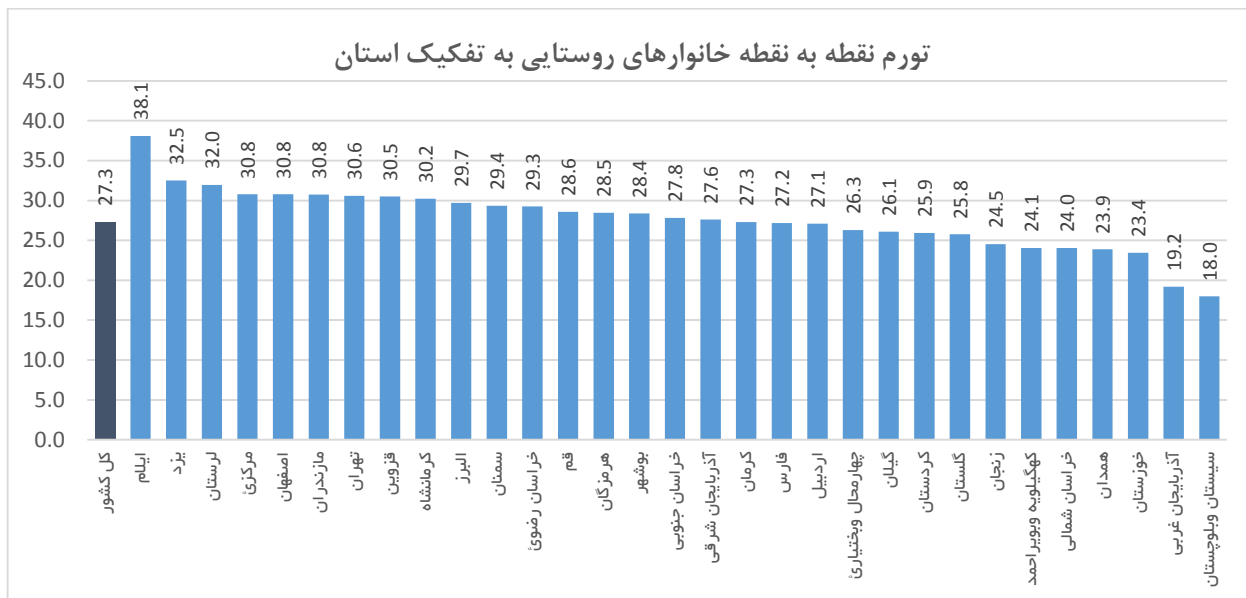
## خانوارهای شهری

در آبان ماه ۱۳۹۸ عدد شاخص کل برای خانوارهای شهری (۱۳۹۵=۱۰۰) به ۱۸۷,۰ رسید که نسبت به ماه قبل ۱,۵ درصد افزایش نشان می‌دهد. در این ماه بیشترین نرخ تورم ماهانه خانوارهای شهری مربوط به استان های گلستان و کهگیلویه و بویراحمد با ۲,۲ درصد افزایش و کمترین نرخ تورم ماهانه مربوط به استان خراسان جنوبی با ۰,۶ درصد افزایش است. درصد تغییر شاخص کل نسبت به ماه مشابه سال قبل (تورم نقطه به نقطه) برای خانوارهای شهری کشور ۲۷,۰ درصد است. بیشترین نرخ تورم نقطه به نقطه خانوارهای شهری مربوط به استان ایلام (۳۲,۲ درصد) و کمترین آن مربوط به استان آذربایجان غربی (۲۱,۹ درصد) است. نرخ تورم دوازده ماهه منتهی به آبان ماه ۱۳۹۸ برای خانوارهای شهری به عدد ۴۰,۳ درصد رسید. بیشترین نرخ تورم دوازده ماهه مربوط به استان ایلام (۴۹,۰ درصد) و کمترین آن مربوط به استان فارس (۳۴,۴ درصد) است.



## خانوارهای روستایی

در آبان ماه ۱۳۹۸ عدد شاخص کل برای خانوارهای روستایی (۱۳۹۵=۱۰۰) را نشان می دهد که نسبت به ماه قبل ۱,۸ درصد افزایش داشته است. در این ماه بیشترین نرخ تورم ماهانه خانوارهای روستایی مربوط به استان ایلام با ۳,۲ درصد افزایش و کمترین نرخ تورم ماهانه مربوط به استان بوشهر با ۰,۶ درصد افزایش می باشد. درصد تغییر شاخص کل نسبت به ماه مشابه سال قبل (تورم نقطه به نقطه) برای خانوارهای روستایی ۲۷,۳ درصد می باشد. بیشترین نرخ تورم نقطه به نقطه مربوط به استان ایلام (۳۸,۱ درصد) و کمترین آن مربوط به استان سیستان و بلوچستان (۱۸,۰ درصد) است. نرخ تورم دوازده ماهه منتهی به آبان ماه ۱۳۹۸ برای خانوارهای روستایی به عدد ۴۵,۱ درصد رسید. بیشترین نرخ تورم دوازده ماهه مربوط به استان ایلام (۵۳,۷ درصد) و کمترین آن مربوط به استان های البرز و قم (۳۹,۹ درصد) است.



### اطلاعات تماس

اطلاعات بیشتر در مورد شاخص قیمت مصرف کننده ماه جاری، در فایل پیوست موجود می باشد.

[www.amar.org.ir](http://www.amar.org.ir)

اطلاعات سری زمانی شاخص قیمت مصرف کننده خانوارهای کشور:

[www.amar.org.ir](http://www.amar.org.ir)

اطلاعات سری زمانی شاخص قیمت مصرف کننده دهک های هزینه ای کشور:

آدرس : خیابان دکتر فاطمی، بین رهی معیری و پروین اعتصامی، پلاک ۲۱۱ تلفن ۸۵۱۰۰ - کدپستی ۱۴۱۴۶۶۳۱۱۱

تاریخ انتشار گزارش ماه آینده : ۱۳۹۸/۱۰/۰۵

## شاخص قیمت کل کالاها و خدمات مصرفی خانوارهای کشور و درصد تغییرات شاخص به تفکیک استان

آبان ۱۳۹۸

۱۳۹۵=۱۰۰

کالاهای غیر خوراکی و خدمات					خوراکی ها و آشامیدنی ها و دخانیات					شاخص کل			نام استان	
نرخ تورم 12 ماهه	تورم نقطه ای	تورم ماهانه	شاخص	ضریب اهمیت	نرخ تورم 12 ماهه	تورم نقطه ای	تورم ماهانه	شاخص	ضریب اهمیت	نرخ تورم 12 ماهه	تورم نقطه ای	تورم ماهانه		شاخص کل
۳۳.۸	۲۶.۲	۱.۷	۱۷۶.۸	۷۲.۷۶	۵۸.۶	۲۸.۸	۱.۴	۲۱۷.۰	۲۷.۲۴	۴۱.۱	۲۷.۰	۱.۶	۱۸۷.۸	کل کشور
۳۵.۲	۲۷.۳	۱.۵	۱۷۵.۱	۶۸.۱۵	۶۱.۱	۳۲.۴	۱.۱	۲۲۳.۳	۳۱.۸۵	۴۴.۲	۲۹.۱	۱.۴	۱۹۰.۵	مرکزی
۳۲.۶	۲۵.۴	۱.۶	۱۷۲.۷	۷۴.۹۹	۵۸.۳	۲۵.۲	۱.۶	۲۰۵.۳	۲۵.۰۱	۳۹.۴	۲۵.۴	۱.۶	۱۸۰.۸	گیلان
۳۳.۷	۲۷.۹	۱.۹	۱۷۶.۱	۷۰.۸۳	۵۷.۵	۳۰.۵	۱.۰	۲۱۰.۸	۲۹.۱۷	۴۱.۱	۲۸.۸	۱.۶	۱۸۶.۲	مازندران
۳۷.۹	۲۶.۴	۱.۳	۱۸۲.۲	۷۰.۰۰	۵۷.۳	۲۵.۸	۱.۸	۲۱۴.۴	۳۰.۰۰	۴۴.۱	۲۶.۲	۱.۵	۱۹۱.۸	آذربایجان شرقی
۳۰.۹	۲۱.۱	۱.۳	۱۶۷.۳	۶۶.۹۴	۵۳.۶	۲۱.۳	۳.۵	۲۰۸.۰	۳۳.۰۶	۳۹.۰	۲۱.۲	۲.۱	۱۸۰.۸	آذربایجان غربی
۲۹.۰	۲۲.۰	۱.۳	۱۷۵.۲	۶۸.۳۸	۵۹.۶	۳۰.۶	۱.۷	۲۲۲.۳	۳۱.۶۲	۳۹.۲	۲۵.۰	۱.۴	۱۹۰.۱	کرمانشاه
۳۴.۱	۲۴.۳	۱.۷	۱۷۰.۱	۶۶.۶۸	۵۹.۷	۲۶.۳	۰.۴	۲۱۷.۳	۳۳.۳۲	۴۳.۴	۲۵.۱	۱.۲	۱۸۵.۸	خوزستان
۲۷.۸	۲۲.۷	۱.۶	۱۶۲.۷	۷۲.۵۵	۵۶.۳	۲۷.۳	۰.۸	۲۱۴.۴	۲۷.۴۵	۳۶.۳	۲۴.۲	۱.۴	۱۷۶.۹	فارس
۲۷.۶	۲۶.۴	۲.۸	۱۶۴.۹	۶۶.۱۲	۵۵.۹	۳۳.۲	۰.۹	۲۱۲.۱	۳۳.۸۸	۳۷.۹	۲۹.۰	۲.۰	۱۸۰.۹	کرمان
۲۹.۴	۲۳.۱	۱.۹	۱۶۲.۸	۶۶.۵۵	۵۹.۵	۲۷.۴	۱.۴	۲۱۸.۹	۳۳.۴۵	۴۰.۴	۲۴.۸	۱.۷	۱۸۱.۶	خراسان رضوی
۳۰.۰	۲۳.۶	۱.۷	۱۶۷.۲	۷۵.۸۲	۵۸.۹	۲۹.۰	۰.۹	۲۱۷.۳	۲۴.۱۸	۳۷.۶	۲۵.۲	۱.۵	۱۷۹.۳	اصفهان
۳۳.۱	۲۱.۱	۲.۲	۱۶۷.۶	۵۶.۸۰	۵۸.۹	۲۴.۷	۰.۴	۲۱۳.۹	۴۳.۲۰	۴۴.۹	۲۲.۸	۱.۳	۱۸۷.۶	سیستان و بلوچستان
۴۰.۴	۲۵.۳	۰.۲	۱۸۲.۷	۶۲.۸۴	۵۸.۴	۲۳.۵	۱.۶	۲۱۰.۰	۳۷.۱۶	۴۷.۵	۲۴.۶	۰.۸	۱۹۲.۸	کردستان
۳۲.۰	۲۴.۵	۱.۴	۱۷۹.۷	۶۸.۳۰	۵۴.۲	۲۴.۹	۰.۷	۲۰۶.۹	۳۱.۷۰	۳۹.۴	۲۴.۷	۱.۲	۱۸۸.۳	همدان
۳۷.۰	۲۸.۲	۲.۵	۱۸۷.۷	۶۲.۹۷	۶۳.۱	۲۸.۲	۱.۲	۲۳۱.۰	۳۷.۰۳	۴۷.۴	۲۸.۲	۲.۰	۲۰۳.۷	چهارمحال و بختیاری
۴۱.۱	۳۲.۱	۰.۸	۲۰۱.۳	۶۵.۳۷	۶۰.۱	۳۱.۲	۱.۶	۲۲۱.۰	۳۴.۶۳	۴۷.۹	۳۱.۸	۱.۱	۲۰۸.۱	لرستان
۴۳.۱	۳۳.۰	۱.۷	۱۹۹.۴	۶۴.۶۸	۶۱.۱	۳۳.۸	۱.۰	۲۳۱.۱	۳۵.۳۲	۴۹.۸	۳۳.۳	۱.۴	۲۱۰.۶	ایلام
۳۸.۴	۲۶.۶	۲.۳	۱۷۹.۹	۶۴.۰۱	۵۷.۹	۲۶.۱	۲.۲	۲۰۷.۳	۳۵.۹۹	۴۵.۸	۲۶.۴	۲.۳	۱۸۹.۷	کهگیلویه و بویراحمد
۳۳.۷	۲۳.۴	۱.۹	۱۶۳.۷	۶۸.۴۷	۷۰.۶	۳۰.۳	۰.۳	۲۲۸.۸	۳۱.۵۳	۴۶.۵	۲۶.۰	۱.۳	۱۸۴.۲	بوشهر
۳۶.۹	۲۸.۵	۱.۴	۱۷۵.۳	۶۷.۰۴	۴۷.۷	۲۱.۰	۲.۹	۱۹۳.۴	۳۲.۹۶	۴۰.۷	۲۵.۸	۱.۹	۱۸۱.۲	زنجان
۳۰.۸	۲۳.۶	۱.۶	۱۶۸.۵	۶۸.۱۹	۵۵.۹	۲۸.۱	-۰.۷	۲۰۶.۶	۳۱.۸۱	۳۹.۳	۲۵.۲	۰.۷	۱۸۰.۶	سمنان
۳۱.۹	۲۸.۱	۱.۷	۱۶۸.۹	۶۸.۱۰	۶۲.۷	۳۱.۵	-۰.۵	۲۲۳.۰	۳۱.۹۰	۴۲.۶	۲۹.۴	۰.۹	۱۸۶.۱	یزد
۲۶.۷	۲۶.۵	۱.۸	۱۶۳.۳	۷۱.۱۰	۶۰.۹	۳۱.۷	۲.۲	۲۳۳.۱	۲۸.۹۰	۳۷.۵	۲۸.۴	۲.۰	۱۸۳.۵	هرمزگان
۳۶.۶	۲۸.۱	۱.۷	۱۸۷.۵	۸۰.۹۵	۵۹.۷	۳۲.۸	۱.۶	۲۲۲.۱	۱۹.۰۵	۴۱.۳	۲۹.۱	۱.۶	۱۹۴.۱	تهران
۳۰.۲	۲۶.۸	۱.۳	۱۶۷.۸	۶۲.۹۵	۵۷.۴	۲۵.۹	۰.۸	۲۰۹.۰	۳۷.۰۵	۴۰.۹	۲۶.۵	۱.۱	۱۸۳.۱	اردبیل
۲۷.۳	۲۳.۵	۱.۶	۱۶۱.۵	۷۳.۵۶	۵۶.۳	۳۲.۳	۲.۹	۲۱۷.۰	۲۶.۴۴	۳۵.۶	۲۶.۲	۲.۰	۱۷۶.۲	قم
۳۴.۶	۲۸.۵	۱.۶	۱۷۶.۵	۶۵.۷۳	۵۵.۴	۲۸.۳	۱.۸	۲۰۵.۸	۳۴.۲۷	۴۲.۲	۲۸.۴	۱.۷	۱۸۶.۶	قزوین
۳۲.۷	۲۵.۰	۲.۴	۱۷۵.۸	۶۹.۷۹	۶۱.۵	۲۸.۷	۱.۱	۲۲۵.۱	۳۰.۲۱	۴۲.۰	۲۶.۳	۱.۹	۱۹۰.۷	گلستان
۴۰.۵	۲۷.۷	۲.۴	۱۹۲.۸	۶۵.۶۹	۵۸.۲	۲۲.۹	۰.۷	۲۱۵.۶	۳۴.۳۱	۴۶.۹	۲۵.۹	۱.۸	۲۰۰.۶	خراسان شمالی
۴۱.۱	۲۹.۴	۱.۲	۱۸۸.۸	۶۳.۱۰	۵۹.۱	۲۸.۹	۰.۵	۲۱۶.۴	۳۶.۹۰	۴۸.۱	۲۹.۲	۰.۹	۱۹۹.۰	خراسان جنوبی
۳۳.۰	۲۸.۷	۱.۴	۱۷۲.۵	۷۶.۲۲	۵۷.۴	۳۱.۰	۳.۰	۲۱۷.۵	۲۳.۷۸	۳۹.۳	۲۹.۴	۱.۹	۱۸۳.۲	البرز

کالاهای غیر خوراکی و خدمات					خوراکی ها و آشامیدنی ها و دخانیات					شاخص کل				نام استان
نرخ تورم 12 ماهه	تورم نقطه ای	تورم ماهانه	شاخص	ضریب اهمیت	نرخ تورم 12 ماهه	تورم نقطه ای	تورم ماهانه	شاخص	ضریب اهمیت	نرخ تورم 12 ماهه	تورم نقطه ای	تورم ماهانه	شاخص کل	
۲۳.۴	۲۶.۱	۱.۶	۱۷۶.۷	۷۴.۹۷	۵۹.۰	۲۹.۲	۱.۳	۲۱۸.۱	۲۵.۰۳	۴۰.۳	۲۷.۰	۱.۵	۱۸۷.۰	کل کشور
۳۴.۶	۲۶.۹	۱.۴	۱۷۴.۳	۷۰.۳۲	۶۱.۵	۳۲.۳	۱.۰	۲۲۲.۵	۲۹.۶۸	۴۳.۳	۲۸.۸	۱.۳	۱۸۸.۶	مرکزی
۳۲.۱	۲۵.۱	۱.۶	۱۷۲.۴	۷۷.۹۴	۵۸.۹	۲۵.۰	۱.۰	۲۰۸.۸	۲۲.۰۶	۳۸.۴	۲۵.۱	۱.۴	۱۸۰.۴	گیلان
۳۲.۹	۲۷.۰	۱.۶	۱۷۴.۵	۷۲.۷۲	۵۶.۷	۲۹.۲	۰.۶	۲۰۸.۳	۲۷.۲۸	۳۹.۸	۲۷.۷	۱.۳	۱۸۳.۷	مازندران
۳۶.۳	۲۵.۶	۱.۳	۱۷۹.۶	۷۲.۸۰	۵۸.۱	۲۶.۱	۱.۶	۲۱۶.۲	۲۷.۲۰	۴۲.۷	۲۵.۸	۱.۴	۱۸۹.۶	آذربایجان شرقی
۳۰.۴	۲۱.۲	۱.۲	۱۶۷.۳	۷۰.۱۳	۵۳.۸	۲۳.۵	۳.۳	۲۰۷.۴	۲۹.۸۷	۳۷.۹	۲۱.۹	۱.۹	۱۷۹.۳	آذربایجان غربی
۲۸.۵	۲۱.۱	۱.۳	۱۷۴.۶	۷۰.۵۱	۵۹.۵	۲۹.۶	۱.۳	۲۲۰.۶	۲۹.۴۹	۳۸.۱	۲۳.۹	۱.۳	۱۸۸.۲	کرمانشاه
۳۳.۹	۲۴.۵	۱.۷	۱۶۹.۶	۶۹.۰۰	۶۰.۰	۲۷.۰	۰.۵	۲۱۸.۸	۳۱.۰۰	۴۲.۷	۲۵.۴	۱.۳	۱۸۴.۸	خوزستان
۲۶.۹	۲۲.۴	۱.۶	۱۶۱.۶	۷۵.۴۶	۵۵.۰	۲۶.۱	۰.۶	۲۱۱.۱	۲۴.۵۴	۳۴.۴	۲۳.۵	۱.۳	۱۷۳.۸	فارس
۲۶.۶	۲۶.۴	۲.۶	۱۶۵.۶	۶۹.۴۱	۵۷.۸	۳۶.۰	۰.۷	۲۱۹.۴	۳۰.۵۹	۳۶.۹	۲۹.۸	۱.۹	۱۸۲.۱	کرمان
۲۸.۱	۲۲.۱	۱.۹	۱۵۹.۶	۶۹.۱۴	۵۹.۴	۲۶.۳	۱.۳	۲۱۸.۰	۳۰.۸۶	۳۸.۸	۲۳.۷	۱.۷	۱۷۷.۶	خراسان رضوی
۲۹.۵	۲۳.۲	۱.۶	۱۶۶.۴	۷۶.۵۰	۵۸.۷	۲۸.۵	۱.۱	۲۱۶.۹	۲۳.۵۰	۳۷.۰	۲۴.۷	۱.۵	۱۷۸.۲	اصفهان
۳۳.۵	۲۲.۹	۲.۱	۱۶۸.۸	۶۲.۷۲	۶۲.۲	۲۸.۰	۰.۵	۲۲۸.۸	۳۷.۲۸	۴۵.۲	۲۵.۲	۱.۴	۱۹۱.۱	سیستان و بلوچستان
۳۸.۶	۲۳.۶	۰.۲	۱۷۹.۷	۶۵.۰۱	۵۸.۹	۲۵.۱	۱.۷	۲۱۲.۵	۳۴.۹۹	۴۶.۱	۲۴.۲	۰.۸	۱۹۱.۱	کردستان
۳۱.۰	۲۴.۷	۱.۴	۱۷۹.۹	۷۲.۰۱	۵۴.۵	۲۵.۴	۱.۱	۲۱۱.۳	۲۷.۹۹	۳۸.۰	۲۴.۹	۱.۳	۱۸۸.۷	همدان
۳۷.۱	۲۸.۴	۲.۵	۱۸۸.۸	۶۵.۰۴	۶۳.۸	۲۹.۶	۰.۶	۲۲۹.۴	۳۴.۹۶	۴۷.۱	۲۸.۹	۱.۷	۲۰۳.۰	چهارمحال و بختیاری
۳۹.۴	۳۱.۸	۰.۷	۲۰۱.۱	۶۷.۶۸	۶۰.۵	۳۱.۶	۲.۰	۲۲۳.۵	۳۲.۳۲	۴۶.۵	۳۱.۷	۱.۲	۲۰۸.۳	لرستان
۴۲.۷	۳۲.۱	۱.۶	۲۰۰.۰	۶۶.۹۹	۶۰.۴	۳۲.۴	-۰.۱	۲۳۲.۶	۳۳.۰۱	۴۹.۰	۳۲.۲	۱.۰	۲۱۰.۸	ایلام
۳۷.۲	۲۶.۳	۲.۶	۱۷۹.۵	۶۷.۵۴	۵۹.۲	۲۹.۹	۱.۶	۲۱۲.۳	۳۲.۴۶	۴۴.۸	۲۷.۶	۲.۲	۱۹۰.۲	کهگیلویه و بویراحمد
۳۲.۴	۲۲.۵	۱.۷	۱۶۲.۱	۷۰.۰۵	۷۲.۳	۳۰.۵	۱.۰	۲۳۲.۹	۲۹.۹۵	۴۵.۷	۲۵.۴	۱.۵	۱۸۳.۳	بوشهر
۳۷.۳	۲۸.۶	۱.۳	۱۷۶.۴	۷۰.۰۳	۴۸.۴	۲۱.۲	۲.۶	۱۹۶.۸	۲۹.۹۷	۴۰.۹	۲۶.۱	۱.۷	۱۸۲.۵	زنجان
۲۹.۷	۲۲.۸	۱.۵	۱۶۶.۴	۶۹.۶۷	۵۶.۹	۲۷.۳	-۰.۷	۲۰۹.۰	۳۰.۳۳	۳۸.۵	۲۴.۳	۰.۷	۱۷۹.۳	سمنان
۳۰.۴	۲۷.۸	۱.۷	۱۶۶.۶	۶۷.۹۶	۶۲.۸	۳۰.۸	-۰.۶	۲۲۲.۲	۳۲.۰۴	۴۱.۸	۲۸.۹	۰.۸	۱۸۴.۴	یزد
۲۶.۱	۲۶.۷	۱.۸	۱۶۱.۸	۷۵.۷۰	۶۳.۸	۳۲.۰	۱.۸	۲۳۸.۵	۲۴.۳۰	۳۶.۴	۲۸.۴	۱.۸	۱۸۰.۵	هرمزگان
۳۶.۶	۲۸.۱	۱.۶	۱۸۷.۵	۸۱.۱۶	۵۹.۸	۳۲.۶	۱.۵	۲۲۲.۱	۱۸.۸۴	۴۱.۲	۲۹.۰	۱.۶	۱۹۴.۰	تهران
۲۹.۲	۲۶.۸	۱.۴	۱۶۶.۵	۶۵.۶۵	۵۷.۰	۲۵.۴	۱.۰	۲۰۹.۸	۳۴.۳۵	۳۹.۵	۲۶.۲	۱.۲	۱۸۱.۳	اردبیل
۲۷.۲	۲۳.۵	۱.۶	۱۶۱.۵	۷۳.۸۹	۵۶.۳	۳۲.۱	۲.۹	۲۱۷.۳	۲۶.۱۱	۳۵.۵	۲۶.۱	۲.۰	۱۷۶.۱	قم
۳۴.۶	۲۸.۵	۱.۷	۱۷۶.۳	۶۸.۲۰	۵۴.۸	۲۶.۸	۲.۰	۲۰۴.۱	۳۱.۸۰	۴۱.۴	۲۷.۹	۱.۸	۱۸۵.۱	قزوین
۳۲.۵	۲۴.۸	۲.۶	۱۷۵.۹	۷۲.۹۵	۶۳.۹	۳۰.۳	۱.۳	۲۲۹.۰	۲۷.۰۵	۴۱.۷	۲۶.۵	۲.۲	۱۹۰.۳	گلستان
۳۹.۱	۲۷.۵	۲.۱	۱۹۰.۶	۶۹.۴۷	۶۰.۰	۲۵.۳	۰.۴	۲۱۵.۹	۳۰.۵۳	۴۵.۸	۲۶.۸	۱.۵	۱۹۸.۴	خراسان شمالی
۴۱.۳	۲۹.۸	۱.۰	۱۸۸.۷	۶۵.۲۹	۶۰.۱	۲۹.۷	-۰.۱	۲۱۶.۸	۳۴.۷۱	۴۸.۲	۲۹.۸	۰.۶	۱۹۸.۴	خراسان جنوبی
۳۳.۰	۲۸.۸	۱.۴	۱۷۲.۶	۷۶.۵۶	۵۷.۶	۳۰.۹	۳.۰	۲۱۷.۷	۲۳.۴۴	۳۹.۳	۲۹.۴	۱.۹	۱۸۳.۲	البرز

کالاهای غیر خوراکی و خدمات					خوراکی ها و آشامیدنی ها و دخانیات					شاخص کل				نام استان
نرخ تورم 12 ماهه	تورم نقطه ای	تورم ماهانه	شاخص	ضریب اهمیت	نرخ تورم 12 ماهه	تورم نقطه ای	تورم ماهانه	شاخص	ضریب اهمیت	نرخ تورم 12 ماهه	تورم نقطه ای	تورم ماهانه	شاخص کل	
۳۶.۱	۲۷.۱	۲.۰	۱۷۸.۲	۶۰.۳۸	۵۷.۴	۲۷.۶	۱.۶	۲۱۳.۱	۳۹.۶۲	۴۵.۱	۲۷.۳	۱.۸	۱۹۲.۰	کل کشور
۳۸.۸	۲۹.۲	۲.۰	۱۷۹.۸	۵۷.۷۰	۵۹.۶	۳۲.۵	۱.۴	۲۲۶.۱	۴۲.۳۰	۴۸.۳	۳۰.۸	۱.۷	۱۹۹.۴	مرکزی
۳۴.۶	۲۶.۴	۱.۶	۱۷۳.۷	۶۶.۱۳	۵۷.۱	۲۵.۶	۲.۸	۱۹۸.۲	۳۳.۸۷	۴۲.۵	۲۶.۱	۲.۰	۱۸۲.۰	گیلان
۳۵.۳	۲۹.۷	۲.۵	۱۷۹.۴	۶۷.۲۳	۵۸.۸	۳۲.۶	۱.۵	۲۱۴.۷	۳۲.۷۷	۴۳.۵	۳۰.۸	۲.۱	۱۹۱.۰	مازندران
۴۴.۷	۲۹.۶	۱.۳	۱۹۳.۲	۶۰.۲۰	۵۵.۳	۲۵.۰	۲.۳	۲۰۹.۹	۳۹.۸۰	۴۹.۱	۲۷.۶	۱.۷	۱۹۹.۹	آذربایجان شرقی
۳۲.۳	۲۰.۸	۱.۶	۱۶۷.۶	۵۸.۲۳	۵۳.۲	۱۷.۴	۳.۹	۲۰۹.۲	۴۱.۷۷	۴۱.۹	۱۹.۲	۲.۷	۱۸۵.۰	آذربایجان غربی
۳۱.۶	۲۶.۸	۱.۳	۱۷۸.۴	۵۸.۵۹	۵۹.۹	۳۴.۲	۳.۰	۲۲۷.۹	۴۱.۴۱	۴۴.۰	۳۰.۲	۲.۱	۱۹۸.۹	کرمانشاه
۳۵.۷	۲۳.۱	۲.۰	۱۷۳.۴	۵۴.۴۰	۵۸.۸	۲۳.۸	-۰.۱	۲۱۲.۱	۴۵.۶۰	۴۶.۹	۲۳.۴	۰.۹	۱۹۱.۱	خوزستان
۳۲.۳	۲۴.۵	۲.۱	۱۶۸.۴	۶۰.۶۷	۵۹.۸	۳۰.۴	۱.۳	۲۲۲.۶	۳۹.۳۳	۴۴.۰	۲۷.۲	۱.۸	۱۸۹.۷	فارس
۳۰.۶	۲۶.۶	۳.۴	۱۶۲.۹	۵۸.۲۹	۵۲.۴	۲۸.۲	۱.۴	۱۹۹.۵	۴۱.۷۱	۴۰.۲	۲۷.۳	۲.۴	۱۷۸.۱	کرمان
۳۶.۰	۲۷.۹	۲.۱	۱۸۰.۴	۵۵.۲۸	۵۹.۷	۳۰.۷	۱.۸	۲۲۱.۶	۴۴.۷۲	۴۷.۲	۲۹.۳	۲.۰	۱۹۸.۹	خراسان رضوی
۳۶.۴	۲۹.۲	۲.۲	۱۷۸.۲	۶۸.۰۸	۶۰.۶	۳۳.۵	-۰.۲	۲۲۰.۵	۳۱.۹۲	۴۴.۸	۳۰.۸	۱.۳	۱۹۱.۷	اصفهان
۳۲.۰	۱۵.۸	۲.۴	۱۶۴.۳	۴۴.۶۰	۵۳.۸	۱۹.۵	۰.۳	۱۹۳.۴	۵۵.۴۰	۴۴.۴	۱۸.۰	۱.۱	۱۸۰.۴	سیستان و بلوچستان
۴۷.۷	۳۲.۲	۰.۳	۱۹۴.۷	۵۵.۴۵	۵۷.۲	۱۹.۳	۱.۲	۲۰۳.۵	۴۴.۵۵	۵۲.۱	۲۵.۹	۰.۷	۱۹۸.۶	کردستان
۳۵.۶	۲۳.۸	۱.۳	۱۷۸.۶	۵۷.۴۴	۵۳.۷	۲۴.۰	-۰.۱	۱۹۸.۳	۴۲.۵۶	۴۳.۶	۲۳.۹	۰.۷	۱۸۷.۰	همدان
۳۶.۶	۲۷.۵	۲.۴	۱۸۴.۲	۵۷.۱۶	۶۱.۴	۲۵.۰	۲.۸	۲۳۴.۴	۴۲.۸۴	۴۸.۲	۲۶.۳	۲.۶	۲۰۵.۷	چهارمحال و بختیاری
۴۶.۶	۳۳.۱	۱.۳	۲۰۱.۹	۵۸.۷۴	۵۹.۳	۳۰.۵	۰.۸	۲۱۵.۵	۴۱.۲۶	۵۲.۱	۳۲.۰	۱.۱	۲۰۷.۵	لرستان
۴۵.۱	۳۷.۸	۲.۰	۱۹۶.۴	۵۵.۰۲	۶۳.۴	۳۸.۴	۴.۶	۲۲۶.۵	۴۴.۹۸	۵۳.۷	۳۸.۱	۳.۲	۲۰۹.۹	ایلام
۴۱.۳	۲۷.۴	۱.۴	۱۸۰.۷	۵۶.۶۲	۵۵.۸	۲۰.۳	۳.۴	۱۹۹.۴	۴۳.۳۸	۴۷.۹	۲۴.۱	۲.۳	۱۸۸.۹	کهگیلویه و بویراحمد
۳۹.۳	۲۷.۵	۲.۷	۱۷۰.۶	۶۲.۲۹	۶۵.۱	۲۹.۵	-۲.۰	۲۱۶.۰	۳۷.۷۱	۴۹.۹	۲۸.۴	۰.۶	۱۸۷.۷	بوشهر
۳۵.۰	۲۸.۱	۲.۱	۱۷۰.۸	۵۷.۳۵	۴۶.۱	۲۰.۴	۳.۷	۱۸۵.۶	۴۲.۶۵	۴۰.۰	۲۴.۵	۲.۸	۱۷۷.۱	زنجان
۳۶.۷	۲۷.۹	۱.۹	۱۷۹.۴	۶۱.۲۶	۵۲.۳	۳۱.۵	-۰.۵	۱۹۷.۸	۳۸.۷۴	۴۲.۹	۲۹.۴	۰.۹	۱۸۶.۵	سمنان
۴۱.۹	۳۰.۲	۱.۹	۱۸۴.۹	۶۹.۰۸	۶۲.۱	۳۶.۹	۰.۲	۲۲۸.۸	۳۰.۹۲	۴۸.۷	۳۲.۵	۱.۳	۱۹۸.۵	یزد
۲۸.۴	۲۶.۰	۱.۹	۱۶۷.۵	۶۰.۳۶	۵۶.۵	۳۱.۳	۳.۰	۲۲۵.۴	۳۹.۶۴	۴۰.۲	۲۸.۵	۲.۴	۱۹۰.۴	هرمزگان
۳۶.۴	۲۸.۱	۲.۶	۱۸۶.۴	۷۳.۲۶	۵۸.۴	۳۶.۶	۲.۴	۲۲۳.۸	۲۶.۷۴	۴۲.۶	۳۰.۶	۲.۵	۱۹۶.۴	تهران
۳۳.۳	۲۷.۰	۱.۳	۱۷۲.۳	۵۵.۳۲	۵۸.۰	۲۷.۲	۰.۳	۲۰۷.۴	۴۴.۶۸	۴۴.۹	۲۷.۱	۰.۸	۱۸۸.۰	اردبیل
۲۸.۶	۲۳.۱	۲.۳	۱۶۱.۶	۶۱.۵۵	۵۶.۵	۳۶.۱	۳.۳	۲۰۸.۵	۳۸.۴۵	۳۹.۹	۲۸.۶	۲.۷	۱۷۹.۷	قم
۳۵.۰	۲۸.۷	۱.۳	۱۷۷.۷	۵۵.۹۶	۵۷.۰	۳۲.۵	۱.۳	۲۱۰.۶	۴۴.۰۴	۴۵.۲	۳۰.۵	۱.۳	۱۹۲.۲	قزوین
۳۳.۱	۲۵.۴	۲.۱	۱۷۵.۶	۶۳.۱۷	۵۷.۸	۲۶.۲	۰.۷	۲۱۹.۲	۳۶.۸۳	۴۲.۹	۲۵.۸	۱.۵	۱۹۱.۷	گلستان
۴۴.۵	۲۸.۴	۳.۲	۱۹۹.۰	۵۶.۸۵	۵۵.۳	۱۹.۱	۱.۳	۲۱۵.۲	۴۳.۱۵	۴۹.۴	۲۴.۰	۲.۳	۲۰۶.۰	خراسان شمالی
۴۰.۳	۲۸.۲	۱.۶	۱۸۹.۱	۵۷.۵۳	۵۶.۹	۲۷.۳	۱.۸	۲۱۵.۶	۴۲.۴۷	۴۷.۷	۲۷.۸	۱.۷	۲۰۰.۴	خراسان جنوبی
۳۳.۰	۲۷.۸	۱.۴	۱۷۰.۶	۷۰.۰۷	۵۴.۰	۳۳.۴	۲.۹	۲۱۴.۹	۲۹.۹۳	۳۹.۹	۲۹.۷	۱.۹	۱۸۳.۸	البرز

کالاها و خدمات متفرقه	هتل و رستوران	آموزش	تفریح و فرهنگ	ارتباطات	حمل و نقل	بهداشت و درمان	میلان و لوازم خانگی و نگهداری معمول آنها	مسکن ، آب ، برق ، گاز و سایر سوختها	پوشاک و کفش	دخانیات	خوراکیها و آشامیدنیها	گروه های اصلی نام استان
۲۰۲.۱	۱۸۷.۰	۱۷۱.۲	۲۳۱.۰	۱۴۵.۱	۱۹۰.۲	۱۶۳.۳	۲۳۱.۳	۱۶۳.۳	۲۰۳.۸	۲۷۹.۳	۲۱۵.۶	کل کشور
۲۰۲.۰	۲۰۴.۰	۱۵۸.۰	۲۲۷.۲	۱۳۶.۴	۲۰۳.۴	۱۶۴.۷	۲۴۰.۵	۱۴۵.۰	۱۹۰.۸	۳۱۳.۱	۲۲۰.۳	مرکزی
۲۰۲.۹	۱۸۵.۳	۱۷۱.۷	۲۰۸.۴	۱۶۰.۳	۱۸۸.۰	۱۶۱.۹	۲۴۳.۲	۱۴۸.۸	۱۹۲.۵	۳۰۴.۲	۲۰۲.۴	گیلان
۱۹۸.۳	۱۹۲.۱	۱۸۵.۰	۲۲۲.۴	۱۴۸.۲	۲۰۳.۶	۱۷۲.۵	۲۳۰.۴	۱۴۹.۲	۱۹۲.۴	۲۶۵.۳	۲۰۹.۷	مازندران
۲۱۹.۶	۱۸۹.۲	۱۶۱.۰	۲۳۸.۲	۱۳۳.۱	۲۰۰.۰	۱۸۰.۶	۲۷۰.۷	۱۴۲.۷	۲۲۷.۷	۲۶۱.۵	۲۱۲.۸	آذربایجان شرقی
۱۹۱.۸	۱۷۸.۲	۱۷۷.۴	۲۳۷.۰	۱۴۲.۹	۱۷۸.۱	۱۸۱.۳	۲۴۱.۹	۱۳۵.۲	۲۲۰.۷	۲۷۷.۸	۲۰۵.۶	آذربایجان غربی
۲۳۴.۶	۲۱۲.۴	۱۵۸.۴	۲۲۳.۹	۱۳۴.۴	۱۷۸.۴	۱۵۳.۰	۲۳۴.۶	۱۵۶.۷	۲۰۷.۳	۲۹۰.۵	۲۲۰.۵	کرمانشاه
۱۹۹.۴	۱۷۶.۶	۱۶۹.۸	۲۰۷.۷	۱۵۲.۷	۱۹۹.۰	۱۶۵.۵	۲۲۱.۰	۱۴۱.۴	۱۹۳.۹	۲۸۶.۷	۲۱۵.۸	خوزستان
۱۸۴.۲	۱۸۰.۱	۱۶۰.۸	۱۸۶.۸	۱۵۵.۰	۱۷۹.۸	۱۴۸.۰	۲۱۴.۷	۱۴۷.۶	۱۹۱.۰	۳۳۸.۹	۲۱۱.۹	فارس
۱۹۶.۰	۲۱۲.۸	۱۷۸.۷	۲۰۶.۵	۱۴۱.۶	۱۷۲.۱	۱۸۰.۱	۲۲۳.۹	۱۴۵.۱	۱۸۰.۷	۲۷۰.۹	۲۱۱.۲	کرمان
۲۰۴.۳	۱۹۵.۴	۱۷۳.۰	۲۳۰.۶	۱۴۳.۸	۱۶۹.۷	۱۵۸.۵	۲۳۸.۱	۱۳۸.۲	۲۱۶.۸	۲۸۳.۰	۲۱۸.۲	خراسان رضوی
۱۹۸.۵	۲۰۸.۷	۱۶۷.۸	۲۵۵.۳	۱۴۵.۸	۱۷۲.۴	۱۷۲.۰	۲۳۹.۶	۱۴۰.۵	۱۹۶.۲	۳۱۳.۴	۲۱۵.۱	اصفهان
۱۷۸.۷	۱۷۴.۴	۱۲۱.۰	۱۹۴.۵	۱۴۱.۸	۲۰۲.۸	۱۴۵.۹	۱۹۲.۱	۱۴۵.۰	۲۰۱.۹	۲۶۳.۴	۲۱۳.۱	سیستان و بلوچستان
۲۴۱.۰	۱۹۳.۲	۱۵۹.۲	۲۵۰.۶	۱۴۷.۳	۱۷۹.۷	۱۶۳.۰	۲۵۱.۵	۱۴۵.۴	۲۳۸.۰	۲۶۱.۹	۲۰۸.۳	کردستان
۱۸۳.۶	۲۳۰.۴	۱۶۷.۶	۲۲۴.۱	۱۶۱.۵	۱۸۶.۷	۱۴۷.۶	۲۴۴.۹	۱۶۰.۸	۲۱۲.۶	۲۶۶.۶	۲۰۴.۵	همدان
۲۱۲.۳	۱۹۹.۸	۱۶۵.۶	۲۱۳.۴	۱۷۳.۳	۱۸۷.۳	۱۶۳.۳	۲۲۲.۵	۱۷۸.۰	۱۹۲.۵	۳۶۰.۰	۲۲۶.۱	چهارمحال و بختیاری
۱۹۵.۶	۲۳۱.۹	۱۶۷.۹	۲۲۳.۶	۱۴۶.۹	۱۷۲.۳	۱۶۰.۹	۲۶۴.۰	۲۰۴.۸	۲۱۸.۰	۲۶۷.۵	۲۱۹.۷	لرستان
۲۳۳.۸	۲۱۵.۳	۱۶۹.۰	۲۷۹.۳	۱۶۵.۲	۱۹۳.۳	۱۸۷.۲	۲۶۷.۹	۱۶۸.۵	۲۲۷.۴	۲۸۵.۷	۲۳۰.۶	ایلام
۲۰۸.۴	۱۸۱.۲	۱۶۱.۶	۲۳۴.۴	۱۴۸.۴	۱۷۱.۲	۱۴۴.۳	۲۲۸.۶	۱۵۶.۵	۱۹۷.۲	۲۶۷.۱	۲۰۷.۱	کهگیلویه و بویراحمد
۲۱۱.۷	۱۹۶.۵	۱۶۰.۵	۲۱۶.۲	۱۳۶.۳	۱۸۲.۲	۱۵۵.۹	۲۴۰.۵	۱۳۸.۱	۱۹۴.۷	۲۵۹.۰	۲۲۸.۵	بوشهر
۲۰۰.۷	۱۹۷.۷	۱۶۹.۱	۲۳۲.۶	۱۲۷.۵	۱۸۶.۷	۱۶۳.۵	۲۲۳.۱	۱۵۰.۲	۲۱۳.۴	۲۷۷.۹	۱۹۱.۲	زنجان
۱۹۲.۴	۱۹۱.۲	۱۴۸.۷	۱۸۰.۱	۱۴۳.۸	۱۷۷.۴	۱۷۷.۲	۲۳۵.۷	۱۴۹.۲	۱۹۷.۱	۳۲۰.۳	۲۰۵.۸	سمنان
۲۰۲.۲	۲۰۸.۷	۱۸۰.۴	۲۵۶.۲	۱۳۹.۲	۱۷۴.۱	۱۶۱.۴	۲۶۸.۴	۱۴۳.۲	۲۱۱.۳	۳۲۹.۵	۲۲۰.۸	یزد
۱۹۶.۲	۱۷۵.۹	۱۵۸.۲	۲۲۴.۳	۱۴۱.۱	۱۷۱.۲	۱۶۰.۴	۲۲۴.۸	۱۴۲.۸	۱۹۱.۳	۲۹۵.۳	۲۳۲.۴	هرمزگان
۲۰۱.۰	۱۷۳.۳	۱۷۵.۵	۲۴۰.۷	۱۴۴.۰	۲۰۱.۴	۱۵۹.۸	۲۰۸.۶	۱۸۷.۷	۲۰۰.۴	۲۴۱.۴	۲۲۱.۷	تهران
۱۹۶.۷	۱۹۴.۹	۱۶۴.۴	۲۱۳.۰	۱۳۶.۲	۱۶۸.۴	۱۵۷.۳	۲۲۴.۶	۱۴۹.۷	۱۷۷.۶	۲۶۵.۸	۲۰۷.۰	اردبیل
۱۸۵.۳	۱۷۸.۳	۱۸۳.۶	۲۰۷.۸	۱۵۰.۴	۱۷۹.۳	۱۴۴.۰	۲۰۶.۰	۱۴۶.۰	۱۸۶.۷	۲۷۰.۰	۲۱۶.۰	قم
۲۱۶.۹	۲۰۱.۷	۱۶۸.۷	۲۵۷.۲	۱۳۸.۲	۱۹۱.۰	۱۶۲.۲	۲۵۴.۰	۱۵۰.۶	۱۹۲.۴	۲۹۶.۳	۲۰۳.۳	قزوین
۲۱۷.۹	۲۰۸.۹	۱۷۲.۸	۲۶۴.۸	۱۴۱.۰	۱۸۶.۸	۱۵۱.۷	۲۶۹.۲	۱۵۰.۵	۲۱۱.۹	۲۷۰.۹	۲۲۳.۸	گلستان
۲۱۹.۴	۱۹۶.۸	۱۹۱.۲	۲۳۶.۰	۱۴۵.۲	۲۰۰.۶	۱۷۹.۶	۲۷۲.۹	۱۵۶.۵	۲۵۲.۷	۳۴۱.۲	۲۱۲.۰	خراسان شمالی
۲۱۱.۹	۱۹۲.۶	۱۶۰.۰	۲۲۸.۹	۱۴۹.۸	۱۸۲.۳	۱۷۳.۵	۲۴۲.۴	۱۴۶.۵	۲۴۶.۳	۲۹۱.۰	۲۱۶.۳	خراسان جنوبی
۲۰۰.۷	۱۸۱.۹	۱۷۴.۱	۲۴۹.۶	۱۲۵.۸	۱۹۶.۹	۱۷۰.۲	۲۱۹.۹	۱۶۰.۲	۱۹۲.۹	۲۶۰.۱	۲۱۶.۶	البرز

گروه های اصلی نام استان	خوراکی ها و آشامیدنی ها	دخانیات	پوشاک و کفش	مسکن ، آب ، برق ، گاز و سایر سوخت ها	میلان و لوازم خانگی و نگهداری معمول آنها	بهداشت و درمان	حمل و نقل	ارتباطات	تفریح و فرهنگ	آموزش	هتل و رستوران	کالاها و خدمات متفرقه
کل کشور	۲۹.۸	۱.۵	۳۶.۱	۲۳.۵	۳۵.۶	۲۴.۲	۳۳.۴	۱.۷	۳۰.۲	۲۲.۳	۳۶.۴	۲۴.۹
مرکزی	۳۴.۴	۰.۴	۳۴.۳	۲۳.۲	۳۷.۲	۲۰.۷	۳۶.۴	-۲.۳	۳۱.۹	۱۳.۳	۴۰.۳	۳۰.۱
گیلان	۲۷.۰	-۵.۲	۳۶.۸	۱۸.۵	۴۰.۵	۲۴.۸	۳۴.۹	۱.۴	۳۰.۵	۲۱.۱	۴۱.۰	۲۲.۳
مازندران	۳۱.۶	-۱.۹	۳۵.۱	۲۲.۶	۴۰.۶	۲۷.۵	۳۸.۸	۲.۴	۴۰.۳	۲۰.۷	۳۲.۰	۲۳.۵
آذربایجان شرقی	۲۷.۲	-۰.۳	۳۷.۷	۱۷.۴	۳۵.۸	۳۱.۱	۳۵.۵	۲.۲	۲۴.۱	۱۶.۱	۳۵.۳	۲۵.۶
آذربایجان غربی	۲۲.۵	۰.۱	۳۱.۲	۱۵.۵	۲۸.۶	۲۰.۶	۲۹.۹	-۱.۳	۲۳.۷	۲۶.۴	۲۹.۳	۲۳.۰
کرمانشاه	۳۱.۶	۷.۹	۳۱.۱	۱۸.۸	۳۸.۲	۱۸.۹	۳۰.۵	۰.۹	۳۳.۶	۱۲.۹	۴۰.۸	۱۴.۸
خوزستان	۲۷.۳	-۰.۲	۳۴.۱	۱۷.۶	۳۲.۰	۲۵.۷	۳۷.۰	۰.۰	۲۵.۷	۱۸.۹	۳۱.۹	۲۳.۳
فارس	۲۷.۹	۱۱.۲	۳۲.۱	۱۹.۱	۳۱.۵	۲۰.۹	۳۰.۱	۵.۶	۲۶.۳	۲۰.۵	۳۴.۳	۲۴.۸
کرمان	۳۴.۰	۵.۴	۲۹.۳	۲۴.۷	۳۳.۵	۳۰.۴	۳۱.۲	۱.۴	۳۷.۲	۲۷.۸	۴۹.۰	۲۵.۶
خراسان رضوی	۲۷.۸	۳.۱	۴۶.۹	۱۳.۷	۳۸.۳	۲۳.۳	۲۸.۶	۱.۷	۳۶.۰	۲۳.۷	۴۵.۲	۳۴.۰
اصفهان	۲۹.۸	۱۰.۹	۳۶.۹	۱۷.۲	۴۰.۵	۲۹.۴	۲۶.۶	-۰.۴	۲۸.۰	۱۷.۲	۴۱.۶	۲۴.۷
سیستان و بلوچستان	۲۵.۲	۴.۶	۱۴.۷	۲۶.۰	۱۸.۸	۱۲.۷	۲۹.۵	۰.۲	۱۳.۷	۳.۰	۱۷.۳	۱۲.۹
کردستان	۲۴.۳	۷.۵	۳۸.۲	۲۰.۴	۳۷.۲	۲۲.۸	۳۱.۰	۱.۰	۲۸.۲	۱۷.۵	۳۸.۷	۱۸.۴
همدان	۲۶.۷	-۱.۷	۳۱.۸	۲۴.۲	۲۸.۷	۱۸.۶	۳۲.۳	-۳.۵	۱۳.۹	۱۸.۰	۵۱.۵	۲۳.۰
چهارمحال و بختیاری	۳۰.۵	-۱.۷	۳۵.۲	۲۶.۹	۳۷.۲	۲۵.۳	۳۲.۸	۳.۴	۲۲.۸	۹.۰	۴۲.۸	۳۰.۵
لرستان	۳۲.۶	۰.۷	۴۳.۵	۳۳.۷	۴۱.۵	۲۰.۹	۳۰.۱	۰.۷	۲۶.۵	۲۰.۴	۵۳.۵	۲۷.۹
ایلام	۳۴.۲	۷.۱	۴۵.۳	۲۴.۲	۴۹.۶	۲۹.۰	۳۲.۲	۵.۰	۵۵.۵	۲۴.۷	۵۰.۷	۳۴.۴
کهگیلویه و بویراحمد	۲۶.۳	-۲.۰	۳۲.۴	۲۲.۷	۳۱.۴	۱۲.۴	۳۰.۸	-۰.۲	۳۶.۲	۲۲.۳	۳۶.۷	۲۲.۵
بوشهر	۳۰.۶	۷.۵	۳۶.۴	۱۶.۸	۳۹.۰	۲۸.۰	۳۴.۱	۱.۹	۱۷.۴	۱۹.۴	۳۶.۱	۲۵.۶
زنجان	۲۱.۵	۹.۰	۳۸.۵	۲۵.۷	۳۳.۷	۱۹.۳	۳۵.۷	۱.۵	۳۸.۶	۱۹.۳	۴۲.۵	۲۸.۲
سمنان	۲۸.۶	-۰.۶	۳۷.۵	۲۰.۷	۳۶.۳	۲۵.۴	۲۷.۰	-۰.۷	۱۸.۹	۱۵.۴	۳۶.۰	۲۳.۹
یزد	۳۲.۶	۴.۲	۴۸.۳	۲۱.۴	۵۲.۵	۲۸.۹	۳۱.۲	۰.۱	۳۶.۸	۳۴.۸	۴۹.۴	۲۳.۸
هرمزگان	۳۲.۲	۸.۹	۴۰.۵	۲۰.۹	۴۱.۰	۳۱.۴	۳۲.۶	۲.۰	۳۸.۰	۱۳.۱	۳۱.۵	۲۹.۰
تهران	۳۳.۸	-۱.۳	۳۵.۷	۲۸.۰	۳۲.۴	۲۱.۴	۳۵.۷	۳.۷	۳۱.۶	۲۶.۴	۳۱.۶	۲۴.۵
اردبیل	۲۷.۶	-۲.۳	۲۸.۹	۲۳.۲	۳۶.۸	۲۲.۷	۳۳.۵	۰.۳	۳۵.۴	۲۲.۲	۴۵.۰	۲۵.۸
قم	۳۳.۰	۶.۰	۲۸.۱	۲۳.۹	۲۸.۴	۱۹.۲	۲۹.۶	۲.۰	۲۱.۰	۲۱.۸	۳۴.۷	۲۱.۳
قزوین	۳۰.۱	-۴.۵	۴۱.۱	۲۳.۹	۴۰.۶	۲۷.۸	۳۳.۷	-۰.۷	۴۱.۵	۲۲.۲	۴۵.۴	۲۱.۳
گلستان	۳۰.۰	-۰.۸	۴۴.۲	۱۶.۱	۴۱.۳	۲۲.۳	۳۱.۰	-۳.۱	۴۴.۶	۱۸.۶	۴۴.۷	۲۸.۹
خراسان شمالی	۲۴.۲	۰.۵	۴۴.۳	۲۰.۴	۳۹.۱	۲۲.۶	۳۲.۸	-۱.۲	۳۵.۷	۲۰.۷	۴۲.۱	۲۵.۸
خراسان جنوبی	۲۹.۰	۲.۵	۴۵.۹	۲۲.۱	۳۵.۷	۲۷.۷	۲۸.۱	۰.۵	۳۲.۵	۲۱.۶	۴۳.۵	۲۷.۸
البرز	۳۲.۳	-۴.۵	۳۶.۰	۲۷.۱	۳۲.۶	۲۸.۷	۳۵.۲	۰.۶	۳۸.۳	۳۳.۴	۲۹.۱	۳۰.۵



گروه های اصلی نام استان	خوراکی ها و آشامیدنی ها	دخانیات	پوشاک و کفش	مسکن ، آب ، برق ، گاز و سایر سوخت ها	میلان و لوازم خانگی و نگهداری معمول آنها	بهداشت و درمان	حمل و نقل	ارتباطات	تفریح و فرهنگ	آموزش	هتل و رستوران	کالاها و خدمات متفرقه
کل کشور	۵۸.۵	۶۴.۹	۵۰.۷	۲۴.۱	۶۶.۴	۲۶.۲	۴۴.۴	۲۷.۰	۶۰.۱	۲۲.۳	۴۲.۴	۴۶.۹
مرکزی	۶۰.۹	۶۵.۱	۴۲.۹	۱۹.۵	۶۹.۴	۲۳.۲	۴۹.۰	۲۲.۳	۵۸.۶	۱۵.۷	۵۱.۰	۴۹.۵
گیلان	۵۷.۸	۷۰.۲	۴۸.۶	۱۶.۶	۷۲.۵	۲۴.۱	۴۶.۶	۳۱.۲	۵۰.۹	۱۶.۷	۴۸.۵	۴۶.۹
مازندران	۵۷.۶	۵۵.۳	۴۳.۷	۲۰.۶	۶۵.۹	۲۴.۰	۴۵.۳	۲۸.۹	۵۵.۱	۲۱.۹	۴۰.۸	۴۴.۸
آذربایجان شرقی	۵۷.۵	۵۳.۲	۵۸.۹	۱۶.۷	۸۱.۱	۳۳.۸	۵۰.۸	۲۰.۰	۶۳.۶	۱۴.۵	۴۵.۹	۵۱.۹
آذربایجان غربی	۵۳.۲	۶۳.۱	۵۷.۳	۱۵.۵	۶۸.۷	۲۶.۱	۳۵.۰	۲۳.۸	۶۱.۳	۲۰.۴	۳۸.۳	۳۹.۳
کرمانشاه	۵۹.۲	۷۰.۹	۴۵.۲	۱۵.۹	۶۱.۰	۲۱.۶	۳۵.۳	۱۹.۳	۵۵.۶	۲۰.۰	۵۳.۸	۵۲.۹
خوزستان	۵۹.۴	۷۳.۲	۴۷.۳	۱۸.۳	۶۵.۹	۲۴.۶	۵۲.۰	۳۱.۷	۵۲.۴	۱۶.۲	۴۰.۰	۵۲.۰
فارس	۵۵.۴	۹۱.۴	۴۲.۳	۱۷.۰	۵۸.۹	۲۲.۸	۴۰.۲	۳۳.۷	۴۱.۰	۱۴.۵	۴۱.۵	۴۱.۱
کرمان	۵۵.۷	۶۵.۴	۳۶.۱	۱۷.۲	۶۰.۰	۳۱.۱	۳۱.۹	۲۶.۳	۴۳.۶	۱۹.۷	۵۲.۵	۴۰.۰
خراسان رضوی	۵۹.۴	۶۷.۷	۵۷.۴	۱۵.۰	۶۹.۱	۲۸.۸	۳۶.۱	۲۰.۹	۶۱.۱	۲۱.۵	۴۹.۵	۵۱.۲
اصفهان	۵۸.۳	۷۶.۶	۴۶.۶	۱۵.۴	۶۷.۷	۳۰.۷	۳۳.۲	۲۸.۱	۶۷.۰	۲۱.۳	۴۹.۹	۴۲.۲
سیستان و بلوچستان	۵۸.۵	۷۷.۱	۴۹.۸	۱۸.۷	۴۹.۱	۱۹.۴	۵۲.۶	۲۷.۲	۴۴.۹	۱۰.۴	۳۳.۹	۳۸.۴
کردستان	۵۸.۱	۶۷.۳	۶۴.۳	۲۲.۸	۷۵.۹	۲۵.۰	۳۹.۸	۲۳.۵	۶۹.۶	۱۷.۱	۴۵.۵	۵۹.۴
همدان	۵۴.۰	۵۹.۶	۵۱.۱	۱۸.۰	۷۰.۴	۱۵.۱	۳۹.۳	۲۴.۶	۵۱.۱	۲۲.۴	۶۰.۸	۳۴.۸
چهارمحال و بختیاری	۶۲.۱	۸۱.۵	۴۴.۳	۲۳.۸	۶۰.۲	۲۶.۴	۴۱.۵	۳۸.۸	۵۳.۸	۱۹.۷	۴۴.۲	۵۰.۶
لرستان	۶۰.۰	۶۵.۲	۶۲.۱	۳۱.۳	۸۴.۹	۲۴.۰	۳۰.۹	۳۰.۹	۵۹.۰	۲۶.۶	۶۹.۲	۴۸.۴
ایلام	۶۰.۹	۸۲.۳	۵۶.۵	۲۲.۴	۸۴.۷	۳۲.۹	۴۷.۲	۳۵.۹	۷۹.۱	۱۷.۴	۵۴.۱	۶۱.۰
کهگیلویه و بویراحمد	۵۷.۸	۶۰.۸	۴۷.۱	۱۹.۴	۷۰.۲	۲۴.۸	۳۶.۳	۳۲.۹	۶۳.۹	۲۱.۵	۴۱.۶	۵۴.۰
بوشهر	۷۰.۷	۶۹.۱	۵۹.۳	۱۸.۱	۸۳.۰	۲۶.۹	۴۳.۶	۲۴.۱	۵۹.۹	۱۶.۳	۵۰.۴	۵۵.۵
زنجان	۴۷.۱	۶۷.۷	۵۶.۲	۲۵.۷	۶۲.۸	۲۳.۴	۴۱.۱	۱۸.۲	۶۲.۳	۱۶.۴	۴۴.۱	۴۸.۰
سمنان	۵۵.۸	۷۳.۴	۵۵.۲	۲۱.۶	۶۹.۲	۲۶.۷	۳۵.۴	۲۰.۱	۳۴.۸	۱۰.۷	۳۸.۷	۳۷.۴
یزد	۶۲.۴	۷۱.۶	۶۰.۹	۱۵.۵	۹۲.۴	۲۶.۹	۳۷.۱	۲۳.۹	۶۹.۹	۲۶.۸	۵۳.۳	۴۳.۹
هرمزگان	۶۰.۶	۸۰.۶	۳۸.۸	۱۳.۴	۶۱.۱	۲۶.۲	۳۳.۴	۲۵.۵	۵۰.۹	۲۰.۸	۳۷.۷	۴۴.۸
تهران	۵۹.۹	۵۲.۴	۵۱.۶	۳۲.۵	۵۶.۳	۲۶.۲	۵۰.۰	۲۸.۹	۶۴.۸	۲۸.۹	۳۴.۸	۴۶.۵
اردبیل	۵۷.۲	۶۰.۱	۳۸.۳	۱۸.۱	۶۵.۶	۲۳.۵	۳۳.۵	۱۸.۴	۵۱.۱	۱۳.۹	۴۱.۸	۴۴.۷
قم	۵۶.۱	۶۶.۹	۴۰.۰	۱۸.۳	۵۰.۳	۱۸.۲	۳۶.۹	۲۷.۴	۵۱.۹	۲۱.۹	۳۷.۴	۳۹.۲
قزوین	۵۵.۳	۵۷.۰	۴۸.۱	۱۸.۹	۷۴.۰	۲۲.۶	۴۶.۶	۱۹.۷	۷۳.۴	۱۴.۶	۵۲.۰	۴۸.۸
گلستان	۶۱.۶	۵۹.۴	۵۲.۰	۱۵.۹	۸۴.۴	۱۹.۸	۴۲.۲	۲۴.۶	۷۳.۸	۲۳.۵	۴۶.۵	۵۶.۹
خراسان شمالی	۵۷.۶	۷۰.۳	۷۲.۱	۱۸.۴	۸۳.۶	۳۰.۰	۴۶.۶	۲۷.۲	۶۵.۹	۲۲.۴	۵۳.۳	۵۴.۱
خراسان جنوبی	۵۹.۰	۷۱.۵	۷۰.۹	۱۶.۶	۷۳.۴	۲۹.۷	۳۴.۷	۲۹.۷	۵۹.۸	۱۸.۹	۴۶.۱	۴۹.۲
البرز	۵۷.۴	۵۵.۴	۴۸.۶	۲۴.۹	۶۰.۲	۲۸.۰	۵۰.۷	۱۸.۱	۶۷.۵	۲۲.۱	۳۷.۵	۴۷.۳