



متوسط قیمت اقلام خوراکی مناطق شهری - خرداد ۱۳۹۹

تاریخ انتشار: ۱۳۹۹/۰۴/۰۷

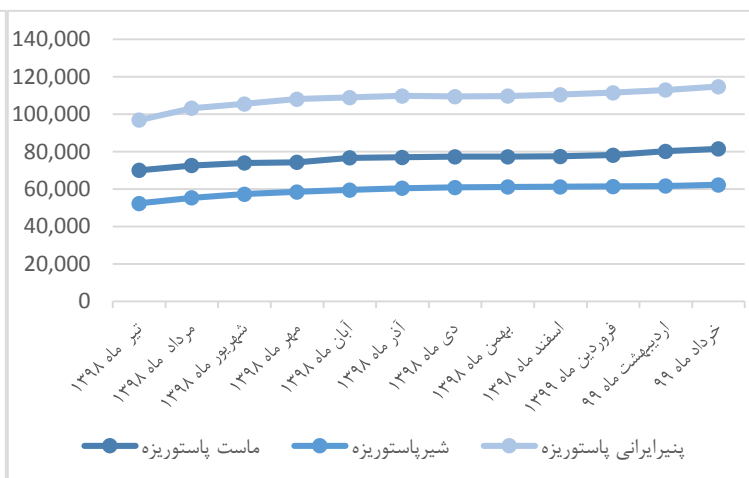
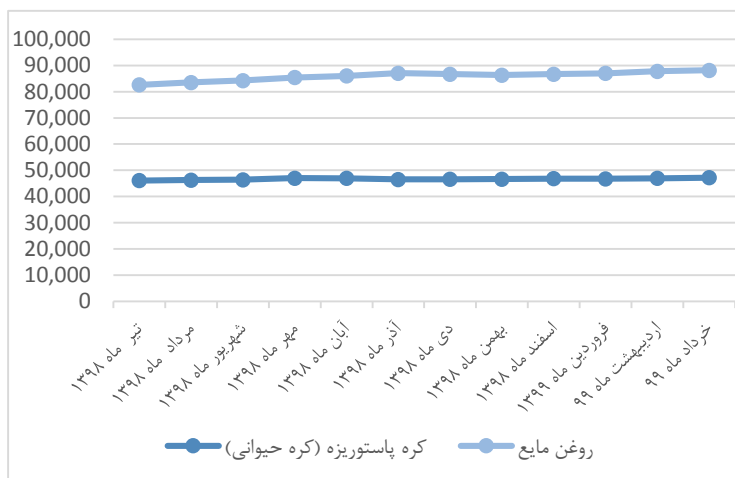
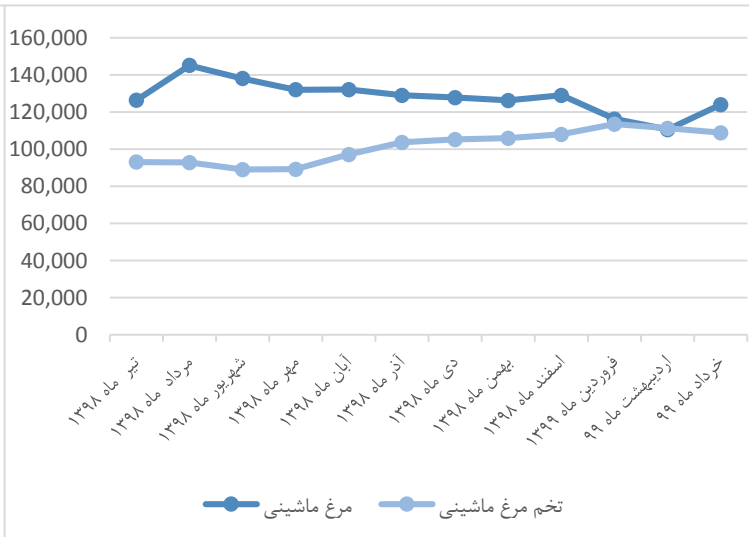
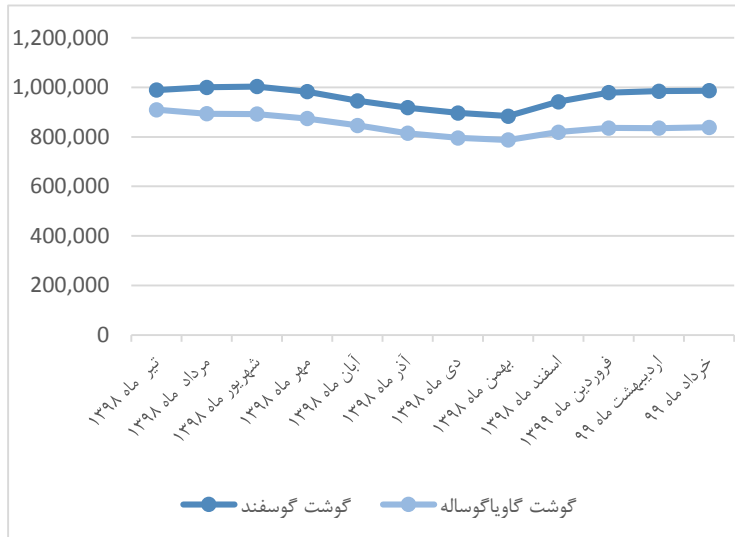
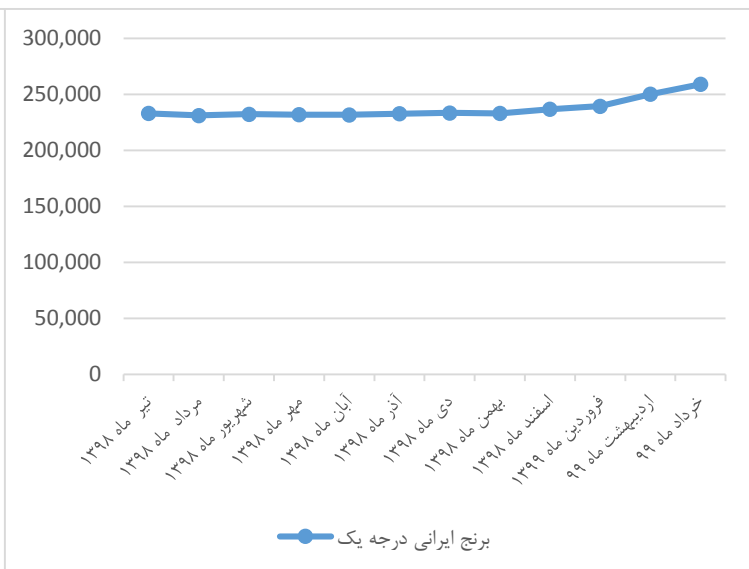
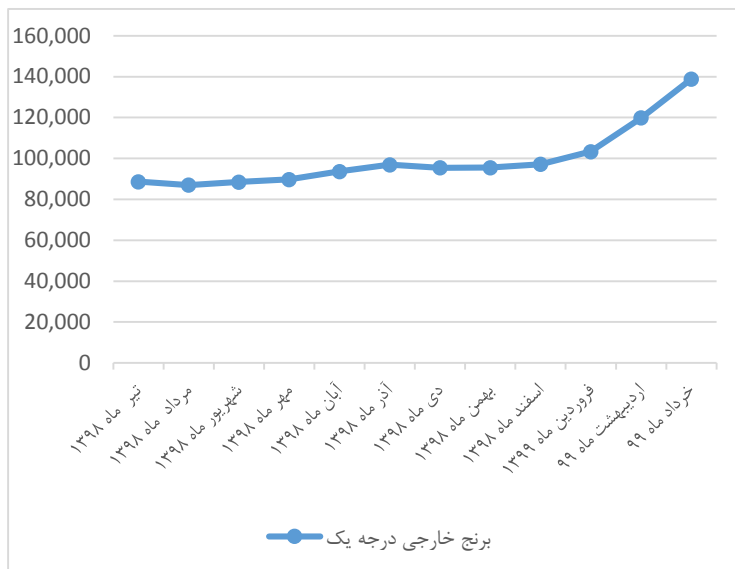
بر اساس نتایج به دست آمده در خرداد ماه ۱۳۹۹، اقلام «سیب درختی زرد» (۲۴,۶ درصد)، «برنج خارجی درجه یک» (۱۵,۸ درصد) و «مرغ ماشینی» (۱۲,۲ درصد) نسبت به ماه قبل افزایش قیمت داشته‌اند. در این ماه اقلام «پیاز» (۲۳,۵ درصد)، «گوجه فرنگی» (۲۰,۸ درصد) و «سیب زمینی» (۱۹,۹ درصد) نسبت به ماه گذشته، کاهش قیمت داشته‌اند.

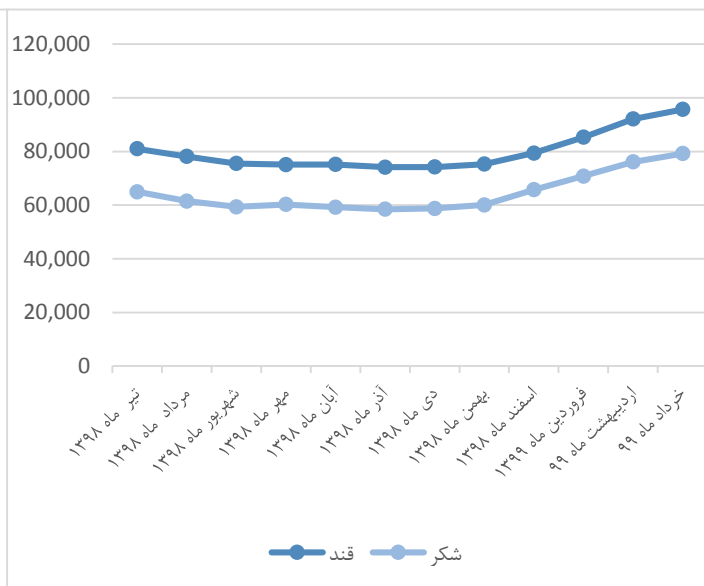
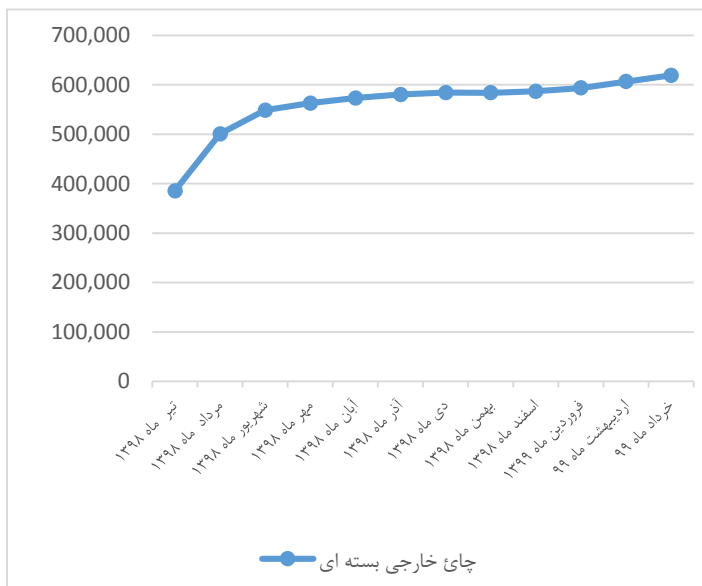
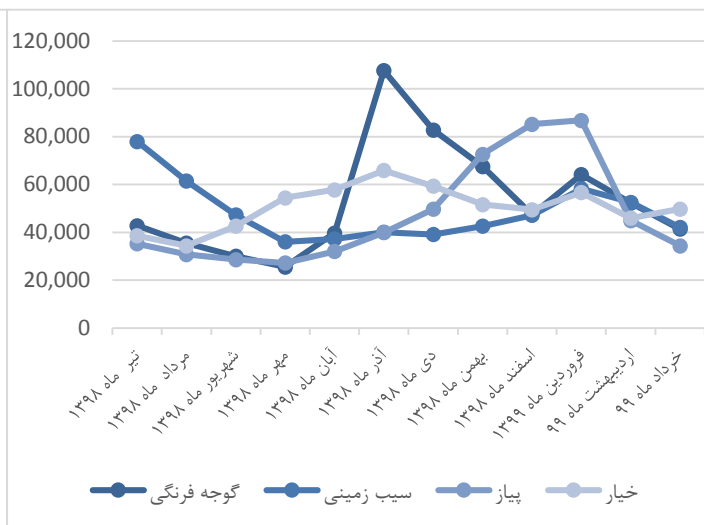
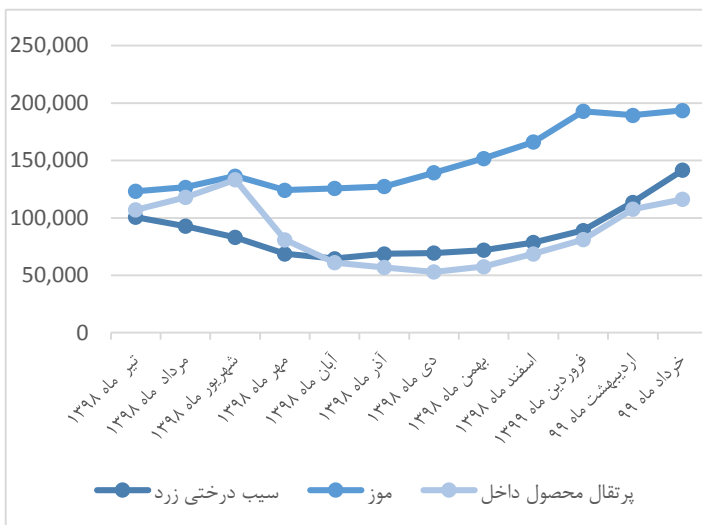
جدول متوسط قیمت ماه جاری و درصد تغییرات آن

درصد تغییر نسبت به ماه مشابه سال قبل	درصد تغییر نسبت به ماه قبل	خرداد ۱۳۹۹	متوسط قیمت استان ۱ خرداد ۱۳۹۹		اردیبهشت ۱۳۹۹	خرداد ۱۳۹۸	واحد مبادله	نام کالا
			حداکثر (ریال)	حداقل (ریال)				
۱۴,۱	۳,۵	۲۵۹,۰۵۱	۳۰۰,۰۰۰	۲۱۳,۳۳۳	۲۵۰,۲۲۵	۲۲۷,۰۸۰	یک کیلوگرم	برنج ایرانی درجه یک
۵۵,۷	۱۵,۸	۱۳۸,۸۵۴	۱۹۸,۵۵۶	۱۰۴,۷۸۱	۱۱۹,۸۶۳	۸۹,۰۹۶	یک کیلوگرم	برنج خارجی درجه یک
۰,۶-	۰,۲	۹۸۶,۲۰۸	۱,۱۱۵,۹۲۶	۸۰۷,۷۷۸	۹۸۴,۳۲۷	۹۹۲,۱۹۵	یک کیلوگرم	گوشت گوسفند
۹,۸-	۰,۵	۸۳۸,۷۳۹	۹۱۹,۴۴۴	۶۹۸,۱۴۸	۸۳۴,۹۶۷	۹۲۹,۹۸۹	یک کیلوگرم	گوشت گاو یا گوساله
۶,۱	۱۲,۲	۱۲۴,۰۱۸	۱۴۵,۷۹۴	۱۱۶,۳۵۰	۱۱۰,۵۷۰	۱۱۶,۸۴۷	یک کیلوگرم	مرغ ماشینی
۳۰,۰	۱,۰	۶۲,۲۶۴	۷۳,۱۵۲	۴۸,۴۷۲	۶۱,۶۶۸	۴۷,۸۹۱	یک لیتر	شیر پاستوریزه
۲۹,۰	۱,۷	۸۱,۴۸۵	۱۱۰,۰۷۳	۶۱,۶۲۵	۸۰,۱۵۱	۶۳,۱۸۰	یک کیلوگرم	ماست پاستوریزه
۲۸,۲	۱,۶	۱۱۴,۷۶۱	۱۵۳,۰۲۲	۹۸,۸۵۰	۱۱۲,۹۱۵	۸۹,۵۴۰	۵۰۰ گرم	پنیر ایرانی پاستوریزه
۳۹,۴	۲,۲-	۱۰۸,۸۰۶	۱۳۰,۲۰۱	۸۷,۲۰۸	۱۱۱,۲۶۳	۷۸,۰۴۳	یک کیلوگرم	تخم مرغ ماشینی
۳,۰	۰,۵	۴۷,۱۹۶	۵۵,۸۰۷	۴۴,۸۰۳	۴۶,۹۶۸	۴۵,۸۰۶	۱۰۰ گرم	کره پاستوریزه (کره حیوانی)
۸,۹	۰,۴	۸۸,۲۰۵	۱۰۴,۱۶۴	۸۰,۷۹۷	۸۷,۸۳۳	۸۱,۰۰۹	۹۰۰ گرم	روغن مایع
۳۹,۱	۲,۱	۱۹۳,۵۵۱	۲۱۹,۳۳۳	۱۷۳,۰۳۰	۱۸۹,۵۰۰	۱۳۹,۱۴۶	یک کیلوگرم	موز
۳۷,۵	۲۴,۶	۱۴۱,۶۴۱	۱۷۷,۵۹۴	۹۱,۲۵۰	۱۱۳,۷۰۰	۱۰۲,۹۷۹	یک کیلوگرم	سیب درختی زرد
۲۵,۰	۸,۱	۱۱۶,۳۰۴	۱۴۰,۴۳۵	۹۱,۵۰۰	۱۰۷,۵۹۶	۹۳,۰۲۰	یک کیلوگرم	پرتقال محصول داخل
۱۱,۱	۸,۳	۴۹,۷۴۵	۶۸,۱۰۵	۴۰,۶۱۱	۴۵,۹۴۲	۴۴,۷۸۲	یک کیلوگرم	خیار
۲۳,۵-	۲۰,۸-	۴۱,۳۹۵	۵۲,۲۹۲	۳۳,۸۲۰	۵۲,۲۹۰	۵۴,۰۷۹	یک کیلوگرم	گوجه فرنگی
۳۶,۶-	۱۹,۹-	۴۲,۰۴۶	۵۶,۱۲۹	۳۱,۳۸۹	۵۲,۵۱۶	۶۶,۲۸۶	یک کیلوگرم	سیب زمینی
۲۳,۷-	۲۳,۵-	۳۴,۳۸۴	۴۷,۹۳۹	۲۹,۰۱۹	۴۴,۹۳۷	۴۵,۰۸۶	یک کیلوگرم	پیاز
۶۳,۳	۵,۸	۲۶۳,۲۰۷	۳۰۵,۲۵۷	۱۹۰,۰۰۰	۲۴۸,۸۲۱	۱۶۱,۱۹۸	یک کیلوگرم	لوبیا چیتی
۱۲۵,۷	۹,۴	۲۱۹,۰۸۷	۲۴۷,۹۷۲	۱۶۴,۵۷۳	۲۰۰,۳۳۷	۹۷,۰۷۹	یک کیلوگرم	عدس
۵,۸	۳,۹	۹۵,۶۹۱	۱۱۱,۹۱۵	۷۸,۱۰۷	۹۲,۰۹۳	۹۰,۴۷۹	یک کیلوگرم	قند
۶,۶	۴,۰	۷۹,۲۱۴	۹۱,۰۷۲	۶۳,۵۸۶	۷۶,۱۴۴	۷۴,۳۱۷	یک کیلوگرم	شکر
۱۹,۶-	۰,۴	۱۷۱,۴۹۵	۲۰۴,۴۰۳	۱۲۹,۶۶۴	۱۷۰,۸۳۷	۲۱۳,۱۷۱	یک کیلوگرم	رب گوجه فرنگی
۷۶,۷	۲,۱	۶۱۹,۱۶۸	۷۱۷,۴۶۱	۵۰۵,۸۸۶	۶۰۶,۴۹۰	۳۵۰,۳۴۷	۵۰۰ گرم	چای خارجی بسته ای

۱- این اعداد کمترین و بیشترین میانگین در سطح استان‌ها است و بدیهی است کمترین و بیشترین مشاهدات با دامنه بیشتری از این اعداد می‌باشد.

نمودارهای تغییرات متوسط قیمت در ۱۲ ماه گذشته برای اقلام منتخب به صورت زیر است:





اطلاعات تماس

اطلاعات سری زمانی متوسط قیمت اقلام خوراکی منتخب برای خانوارهای شهری کشور:

www.amar.org.ir

آدرس: خیابان دکتر فاطمی، بین رهی معیری و پروین اعتصامی، پلاک ۲۱۱ تلفن ۸۵۱۰۰ - کدپستی ۱۴۱۴۶۶۳۱۱۱

تاریخ انتشار گزارش ماه آینده: ۱۳۹۹/۰۵/۰۶

سری زمانی یکساله متوسط قیمت اقلام خوراکی منتخب در مناطق شهری کل کشور (ریال)

نام کالا یا خدمت	واحد مبادله	تیر ۱۳۹۸	مرداد ۱۳۹۸	شهریور ۱۳۹۸	مهر ۱۳۹۸	آبان ۱۳۹۸	آذر ۱۳۹۸	دی ۱۳۹۸	بهمن ۱۳۹۸	اسفند ۱۳۹۸	فروردین ۱۳۹۹	اردیبهشت ۱۳۹۹	خرداد ۱۳۹۹
برنج ایرانی درجه یک	یک کیلوگرم	۲۳۳,۰۲۳	۲۳۱,۲۴۷	۲۳۲,۳۱۳	۲۳۱,۸۸۹	۲۳۱,۷۴۳	۲۳۲,۷۲۵	۲۳۳,۴۵۲	۲۳۳,۰۱۹	۲۳۶,۸۶۴	۲۳۹,۵۴۴	۲۵۰,۲۲۵	۲۵۹,۰۵۱
برنج خارجی درجه یک	یک کیلوگرم	۸۸,۶۳۱	۸۶,۹۵۹	۸۸,۴۷۹	۸۹,۷۱۲	۹۳,۶۶۵	۹۶,۹۲۰	۹۵,۴۱۰	۹۵,۵۰۱	۹۷,۱۹۲	۱۰۳,۳۵۷	۱۱۹,۸۶۳	۱۳۸,۸۵۴
گوشت گوسفند	یک کیلوگرم	۹۸۹,۰۵۴	۹۹۹,۸۲۴	۱,۰۰۳,۰۹۹	۹۸۲,۵۳۷	۹۴۵,۸۶۰	۹۱۷,۷۴۴	۸۹۶,۶۰۴	۸۸۳,۹۰۷	۹۴۱,۶۲۸	۹۷۸,۷۳۶	۹۸۴,۳۲۷	۹۸۶,۲۰۸
گوشت گاو یا گوساله	یک کیلوگرم	۹۰۹,۲۸۲	۸۹۳,۵۷۲	۸۹۲,۲۹۲	۸۷۳,۸۷۵	۸۴۵,۹۱۶	۸۱۴,۵۲۸	۷۹۵,۷۸۸	۷۸۷,۶۳۴	۸۱۸,۸۴۶	۸۳۵,۸۵۵	۸۳۴,۹۶۷	۸۳۸,۷۳۹
مرغ ماشینی	یک کیلوگرم	۱۲۶,۳۳۲	۱۴۵,۱۱۸	۱۳۸,۰۳۰	۱۳۲,۰۰۲	۱۳۲,۱۲۰	۱۲۸,۹۳۵	۱۲۷,۷۵۷	۱۲۶,۲۲۹	۱۲۸,۹۵۹	۱۱۶,۲۳۱	۱۱۰,۵۷۰	۱۲۴,۰۱۸
شیر پاستوریزه	یک لیتر	۵۲,۲۹۰	۵۵,۱۷۰	۵۷,۲۹۴	۵۸,۴۸۹	۵۹,۴۸۶	۶۰,۴۶۹	۶۰,۸۵۰	۶۱,۱۴۱	۶۱,۲۳۲	۶۱,۴۰۳	۶۱,۶۶۸	۶۲,۲۶۴
ماست پاستوریزه	یک کیلوگرم	۷۰,۰۵۱	۷۲,۵۷۸	۷۳,۹۰۴	۷۴,۳۱۴	۷۶,۶۴۹	۷۶,۹۶۸	۷۷,۲۹۹	۷۷,۲۴۲	۷۷,۴۳۷	۷۸,۱۴۰	۸۰,۱۵۱	۸۱,۴۸۵
پنیر ایرانی پاستوریزه	۵۰۰ گرم	۹۶,۸۳۸	۱۰۳,۱۶۰	۱۰۵,۵۴۰	۱۰۸,۰۶۷	۱۰۸,۹۲۹	۱۰۹,۷۴۹	۱۰۹,۴۶۹	۱۰۹,۷۱۵	۱۱۰,۴۳۱	۱۱۱,۵۲۰	۱۱۲,۹۱۵	۱۱۴,۷۶۱
تخم مرغ ماشینی	یک کیلوگرم	۹۳,۰۹۲	۹۲,۸۱۹	۸۹,۰۳۵	۸۹,۱۵۳	۹۷,۱۰۰	۱۰۳,۶۶۳	۱۰۵,۲۳۱	۱۰۵,۹۰۵	۱۰۷,۹۶۳	۱۱۳,۴۵۸	۱۱۱,۲۶۳	۱۰۸,۸۰۶
کره پاستوریزه (کره حیوانی)	۱۰۰ گرم	۴۶,۱۰۷	۴۶,۳۲۹	۴۶,۳۸۵	۴۶,۹۹۱	۴۶,۹۲۴	۴۶,۵۳۷	۴۶,۵۶۳	۴۶,۶۷۵	۴۶,۸۰۸	۴۶,۷۶۸	۴۶,۹۶۸	۴۷,۱۹۶
روغن مایع	۹۰۰ گرم	۸۲,۶۲۵	۸۳,۵۴۸	۸۴,۲۶۰	۸۵,۴۴۲	۸۶,۰۴۶	۸۷,۰۵۴	۸۶,۶۸۶	۸۶,۳۵۵	۸۶,۷۱۸	۸۷,۰۵۱	۸۷,۸۳۳	۸۸,۲۰۵
موز	یک کیلوگرم	۱۲۳,۱۸۹	۱۲۶,۷۰۶	۱۳۶,۵۵۷	۱۲۴,۱۸۱	۱۲۵,۷۰۸	۱۲۷,۳۹۹	۱۳۹,۳۷۹	۱۵۱,۸۷۵	۱۶۶,۲۰۹	۱۹۲,۸۷۵	۱۸۹,۵۰۰	۱۹۳,۵۵۱
سیب درختی زرد	یک کیلوگرم	۱۰۰,۶۹۵	۹۲,۷۹۷	۸۳,۰۹۳	۶۸,۸۱۹	۶۴,۶۴۷	۶۸,۷۷۹	۶۹,۴۹۹	۷۱,۹۸۲	۷۸,۶۰۲	۸۹,۱۶۹	۱۱۳,۷۰۰	۱۴۱,۶۴۱
پرتقال محصول داخل	یک کیلوگرم	۱۰۷,۱۵۳	۱۱۸,۲۳۹	۱۳۳,۲۶۰	۸۱,۰۵۲	۶۱,۰۳۵	۵۶,۸۶۰	۵۲,۹۵۴	۵۷,۶۰۷	۶۸,۷۹۳	۸۱,۱۸۶	۱۰۷,۵۹۶	۱۱۶,۳۰۴
خیار	یک کیلوگرم	۳۸,۵۹۳	۳۴,۳۷۰	۴۲,۶۰۱	۵۴,۳۸۹	۵۷,۷۸۸	۶۵,۸۸۹	۵۹,۳۲۶	۵۱,۵۸۵	۴۹,۴۵۶	۵۶,۶۲۵	۴۵,۹۴۲	۴۹,۷۴۵
گوجه فرنگی	یک کیلوگرم	۴۲,۸۰۶	۳۵,۴۷۶	۲۹,۹۸۸	۲۵,۵۳۳	۳۹,۶۹۹	۱۰۷,۶۲۱	۸۲,۷۶۶	۶۷,۵۲۳	۴۷,۳۷۱	۶۴,۱۴۰	۵۲,۲۹۰	۴۱,۳۹۵
سیب زمینی	یک کیلوگرم	۷۷,۹۳۲	۶۱,۴۳۸	۴۷,۲۷۹	۳۶,۰۰۶	۳۷,۲۵۳	۴۰,۰۶۷	۳۹,۱۲۸	۴۲,۵۸۱	۴۷,۱۱۷	۵۸,۲۴۱	۵۲,۵۱۶	۴۲,۰۴۶
پیاز	یک کیلوگرم	۳۵,۲۵۲	۳۰,۷۱۸	۲۸,۵۹۱	۲۷,۲۰۱	۳۲,۰۳۷	۳۹,۹۰۴	۴۹,۶۳۸	۷۲,۵۸۷	۸۵,۱۶۴	۸۶,۷۶۹	۴۴,۹۳۷	۳۴,۳۸۴
لوبیا چیتی	یک کیلوگرم	۱۶۴,۶۱۸	۱۶۵,۷۳۵	۱۶۷,۰۸۰	۱۶۶,۶۹۲	۱۶۷,۹۱۴	۱۷۰,۱۰۶	۱۷۲,۹۵۶	۱۷۴,۵۹۴	۱۸۰,۴۸۷	۱۹۹,۱۵۹	۲۴۸,۸۲۱	۲۶۳,۲۰۷
عدس	یک کیلوگرم	۹۸,۷۶۱	۹۸,۴۴۱	۱۰۰,۱۱۲	۱۰۲,۰۲۵	۱۰۳,۹۳۲	۱۰۶,۶۷۴	۱۱۰,۳۰۸	۱۱۲,۸۳۹	۱۲۲,۰۱۸	۱۴۵,۸۵۰	۲۰۰,۳۳۷	۲۱۹,۰۸۷
قند	یک کیلوگرم	۸۱,۰۰۰	۷۸,۱۵۰	۷۵,۵۵۳	۷۵,۱۲۵	۷۵,۱۸۰	۷۴,۱۸۰	۷۴,۱۸۹	۷۵,۳۰۴	۷۹,۴۰۲	۸۵,۲۹۴	۹۲,۰۹۳	۹۵,۶۹۱
شکر	یک کیلوگرم	۶۴,۹۸۳	۶۱,۵۳۷	۵۹,۳۵۶	۶۰,۲۴۲	۵۹,۲۲۱	۵۸,۴۶۲	۵۸,۷۸۹	۶۰,۰۷۰	۶۵,۷۳۲	۷۰,۸۳۰	۷۶,۱۴۴	۷۹,۲۱۴
رب گوجه فرنگی	یک کیلوگرم	۲۱۸,۶۶۱	۲۱۹,۰۹۳	۲۱۲,۷۴۶	۱۹۸,۲۳۶	۱۸۷,۱۶۹	۱۸۰,۷۸۳	۱۷۴,۲۵۴	۱۷۲,۷۲۲	۱۷۱,۹۵۱	۱۷۱,۶۸۷	۱۷۰,۸۳۷	۱۷۱,۴۹۵
چای خارجی بسته ای	۵۰۰ گرم	۳۸۵,۵۴۲	۵۰۰,۷۴۸	۵۴۸,۴۶۲	۵۶۲,۵۷۶	۵۷۲,۹۹۳	۵۸۰,۰۳۵	۵۸۴,۰۵۶	۵۸۳,۸۱۹	۵۸۶,۶۲۷	۵۹۳,۳۸۸	۶۰۶,۴۹۰	۶۱۹,۱۶۸