



متوسط قیمت اقلام خوراکی مناطق شهری - تیر ۱۳۹۹

تاریخ انتشار: ۱۳۹۹/۰۵/۰۶

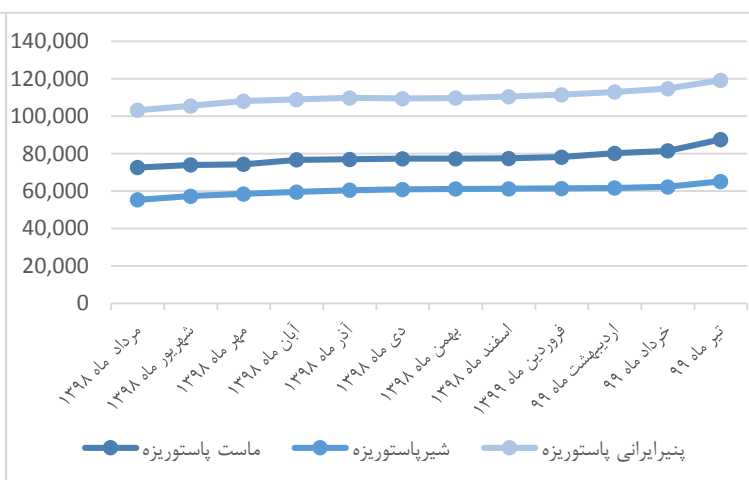
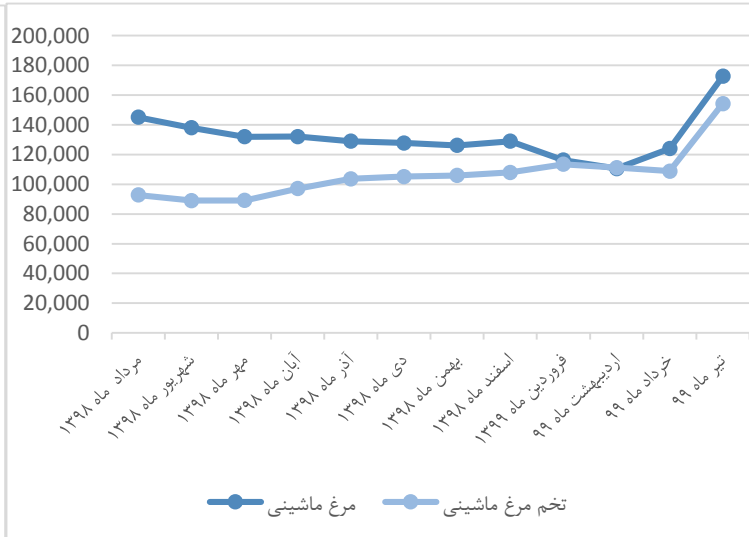
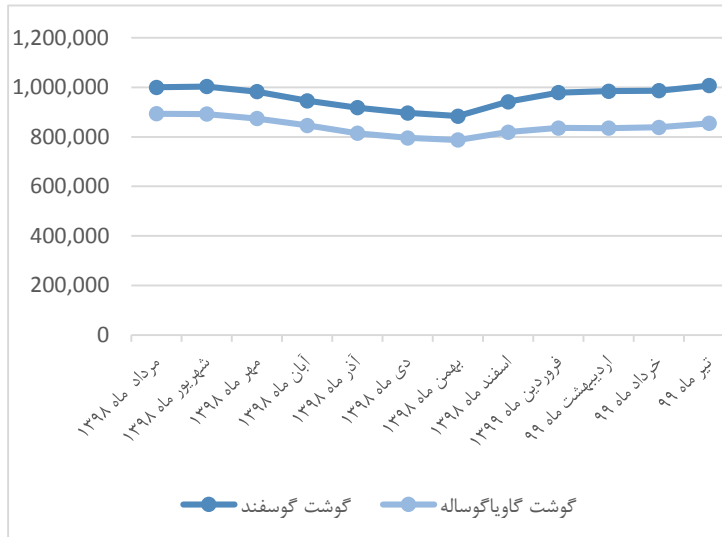
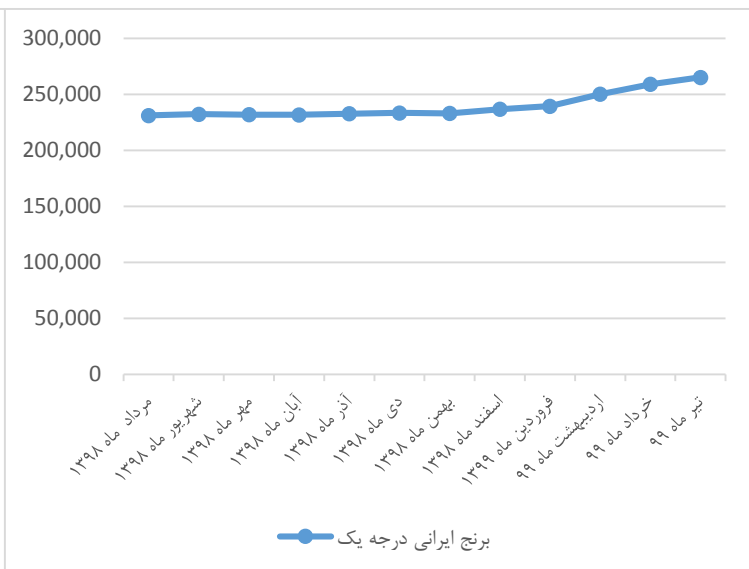
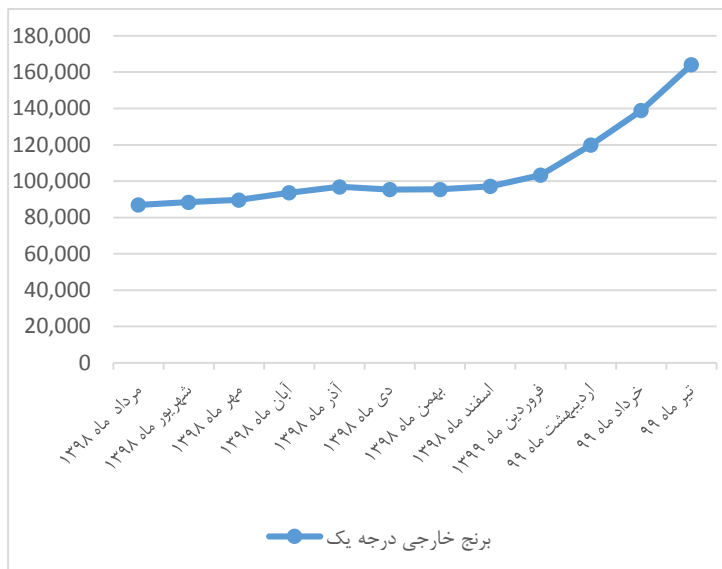
بر اساس نتایج به دست آمده در تیر ماه ۱۳۹۹، اقلام «تخم مرغ ماشینی» (۴۱,۸ درصد)، «مرغ ماشینی» (۳۹,۲ درصد) و «پرتقال محصول داخل» (۱۹,۴ درصد) نسبت به ماه قبل افزایش قیمت داشته‌اند. در این ماه اقلام «موز» (۲۵,۸ درصد)، «پیاز» (۶,۴ درصد) و «گوجه فرنگی» (۵,۱ درصد) نسبت به ماه گذشته، کاهش قیمت داشته‌اند.

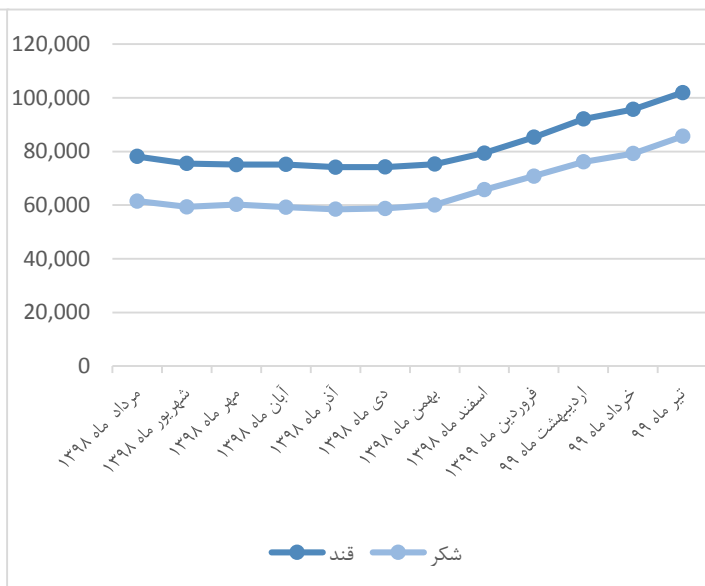
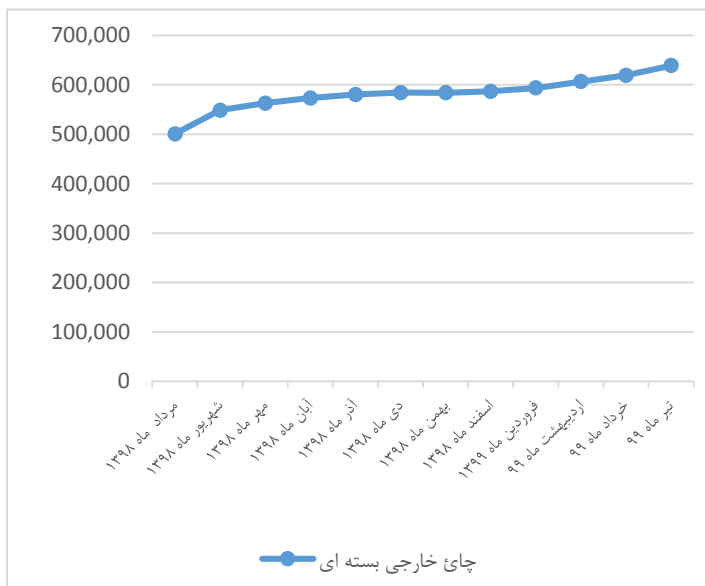
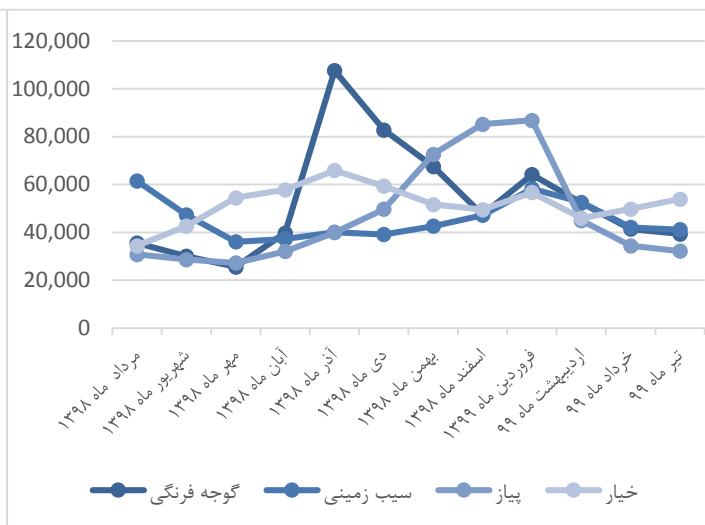
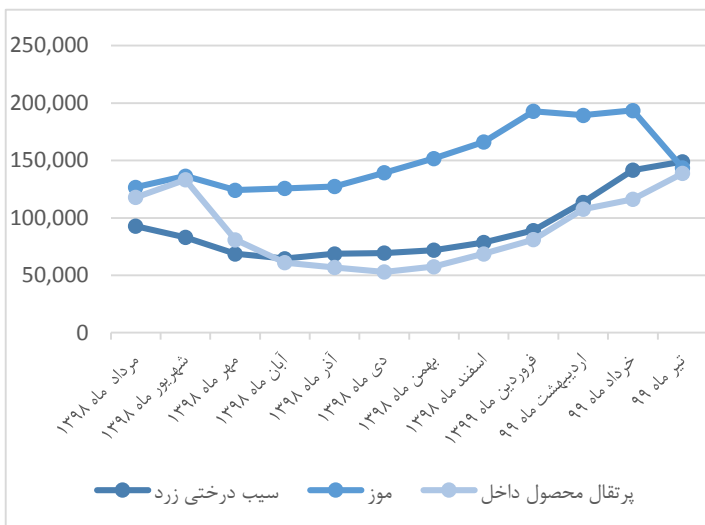
جدول متوسط قیمت ماه جاری و درصد تغییرات آن

درصد تغییر نسبت به ماه مشابه سال قبل	درصد تغییر نسبت به ماه قبل	تیر ۱۳۹۹	متوسط قیمت استان ۱ تیر ۱۳۹۹		خرداد ۱۳۹۹	تیر ۱۳۹۸	واحد مبادله	نام کالا
			حداکثر (ریال)	حداقل (ریال)				
۱۳,۸	۲,۴	۲۶۵,۲۶۵	۳۲۷,۵۰۰	۲۱۵,۰۰۰	۲۵۹,۰۵۱	۲۳۳,۰۲۳	یک کیلوگرم	برنج ایرانی درجه یک
۸۵,۱	۱۸,۲	۱۶۴,۰۸۷	۲۱۵,۵۰۰	۱۲۷,۱۵۴	۱۳۸,۸۵۴	۸۸,۶۳۱	یک کیلوگرم	برنج خارجی درجه یک
۱,۸	۲,۱	۱,۰۰۷,۱۶۷	۱,۱۵۱,۸۵۲	۸۲۱,۱۱۱	۹۸۶,۲۰۸	۹۸۹,۰۵۴	یک کیلوگرم	گوشت گوسفند
۶,۰-	۱,۹	۸۵۴,۷۰۰	۹۲۴,۷۲۲	۷۲۰,۴۱۷	۸۳۸,۷۳۹	۹۰۹,۲۸۲	یک کیلوگرم	گوشت گاو یا گوساله
۳۶,۷	۳۹,۲	۱۷۲,۶۷۷	۱۹۰,۲۲۱	۱۵۱,۸۷۰	۱۲۴,۰۱۸	۱۲۶,۳۳۲	یک کیلوگرم	مرغ ماشینی
۲۴,۵	۴,۶	۶۵,۱۰۷	۷۵,۲۷۳	۵۱,۷۸۷	۶۲,۲۶۴	۵۲,۲۹۰	یک لیتر	شیر پاستوریزه
۲۴,۹	۷,۴	۸۷,۵۱۳	۱۱۸,۷۲۴	۶۴,۱۲۶	۸۱,۴۸۵	۷۰,۰۵۱	یک کیلوگرم	ماست پاستوریزه
۲۳,۰	۳,۸	۱۱۹,۱۵۹	۱۵۴,۵۳۲	۹۹,۶۲۶	۱۱۴,۷۶۱	۹۶,۸۳۸	۵۰۰ گرم	پنیر ایرانی پاستوریزه
۶۵,۷	۴۱,۸	۱۵۴,۲۶۰	۱۷۹,۱۷۹	۱۱۶,۸۳۳	۱۰۸,۸۰۶	۹۳,۰۹۲	یک کیلوگرم	تخم مرغ ماشینی
۴,۱	۱,۷	۴۸,۰۰۹	۶۰,۸۰۴	۴۵,۲۸۸	۴۷,۱۹۶	۴۶,۱۰۷	۱۰۰ گرم	کره پاستوریزه (کره حیوانی)
۸,۶	۱,۷	۸۹,۷۰۱	۱۰۶,۵۷۴	۸۱,۶۱۹	۸۸,۲۰۵	۸۲,۶۲۵	۹۰۰ گرم	روغن مایع
۱۶,۶	۲۵,۸-	۱۴۳,۵۹۶	۱۸۷,۰۰۰	۱۲۵,۲۸۳	۱۹۳,۵۵۱	۱۲۳,۱۸۹	یک کیلوگرم	موز
۴۸,۰	۵,۲	۱۴۹,۰۴۲	۲۰۳,۳۳۳	۱۰۰,۰۰۰	۱۴۱,۶۴۱	۱۰۰,۶۹۵	یک کیلوگرم	سیب درختی زرد
۲۹,۶	۱۹,۴	۱۳۸,۹۱۱	۱۸۷,۵۰۰	۸۶,۰۰۰	۱۱۶,۳۰۴	۱۰۷,۱۵۳	یک کیلوگرم	پرتقال محصول داخل
۳۹,۶	۸,۳	۵۳,۸۷۰	۷۷,۱۶۲	۴۳,۱۹۶	۴۹,۷۴۵	۳۸,۵۹۳	یک کیلوگرم	خیار
۸,۲-	۵,۱-	۳۹,۲۹۶	۴۷,۷۰۸	۲۸,۶۴۰	۴۱,۳۹۵	۴۲,۸۰۶	یک کیلوگرم	گوجه فرنگی
۴۷,۳-	۲,۳-	۴۱,۰۸۳	۵۸,۲۲۶	۳۱,۹۲۰	۴۲,۰۴۶	۷۷,۹۳۲	یک کیلوگرم	سیب زمینی
۸,۷-	۶,۴-	۳۲,۱۷۵	۴۴,۹۳۹	۲۲,۲۵۰	۳۴,۳۸۴	۳۵,۲۵۲	یک کیلوگرم	پیاز
۶۴,۹	۳,۲	۲۷۱,۵۳۴	۳۲۲,۲۵۶	۱۹۱,۵۷۹	۲۶۳,۲۰۷	۱۶۴,۶۱۸	یک کیلوگرم	لوبیا چیتی
۱۳۰,۸	۴,۰	۲۲۷,۹۳۵	۲۷۰,۰۲۸	۱۸۶,۰۸۵	۲۱۹,۰۸۷	۹۸,۷۶۱	یک کیلوگرم	عدس
۲۵,۹	۶,۵	۱۰۱,۹۵۰	۱۱۵,۴۰۱	۹۱,۸۳۳	۹۵,۶۹۱	۸۱,۰۰۰	یک کیلوگرم	قند
۳۱,۸	۸,۲	۸۵,۶۷۱	۹۵,۱۱۶	۷۶,۱۴۲	۷۹,۲۱۴	۶۴,۹۸۳	یک کیلوگرم	شکر
۲۱,۲-	۰,۵	۱۷۲,۳۸۶	۲۰۰,۲۰۳	۱۲۷,۶۷۶	۱۷۱,۴۹۵	۲۱۸,۶۶۱	یک کیلوگرم	رب گوجه فرنگی
۶۵,۷	۳,۲	۶۳۸,۸۸۲	۷۳۹,۹۵۰	۵۳۳,۸۴۱	۶۱۹,۱۶۸	۳۸۵,۵۴۲	۵۰۰ گرم	چای خارجی بسته ای

۱- این اعداد کمترین و بیشترین میانگین در سطح استان‌ها است و بدیهی است کمترین و بیشترین مشاهدات با دامنه بیشتری از این اعداد می‌باشد.

نمودارهای تغییرات متوسط قیمت در ۱۲ ماه گذشته برای اقلام منتخب به صورت زیر است:





اطلاعات تماس

اطلاعات سری زمانی متوسط قیمت اقلام خوراکی منتخب برای خانوارهای شهری کشور:

www.amar.org.ir

آدرس : خیابان دکتر فاطمی، بین رهی معیری و پروین اعتصامی، پلاک ۲۱۱ تلفن ۸۵۱۰۰ - کدپستی ۱۴۱۴۶۶۳۱۱۱

تاریخ انتشار گزارش ماه آینده : ۱۳۹۹/۰۶/۰۹

سری زمانی یکساله متوسط قیمت اقلام خوراکی منتخب در مناطق شهری کل کشور (ریال)

نام کالا یا خدمت	واحد مبادله	مرداد ۱۳۹۸	شهریور ۱۳۹۸	مهر ۱۳۹۸	آبان ۱۳۹۸	آذر ۱۳۹۸	دی ۱۳۹۸	بهمن ۱۳۹۸	اسفند ۱۳۹۸	فروردین ۱۳۹۹	اردیبهشت ۱۳۹۹	خرداد ۱۳۹۹	تیر ۱۳۹۹
برنج ایرانی درجه یک	یک کیلوگرم	۲۳۱,۲۴۷	۲۳۲,۳۱۳	۲۳۱,۸۸۹	۲۳۱,۷۴۳	۲۳۲,۷۲۵	۲۳۳,۴۵۲	۲۳۳,۰۱۹	۲۳۶,۸۶۴	۲۳۹,۵۴۴	۲۵۰,۲۲۵	۲۵۹,۰۵۱	۲۶۵,۲۶۵
برنج خارجی درجه یک	یک کیلوگرم	۸۶,۹۵۹	۸۸,۴۷۹	۸۹,۷۱۲	۹۳,۶۶۵	۹۶,۹۲۰	۹۵,۴۱۰	۹۵,۵۰۱	۹۷,۱۹۲	۱۰۳,۳۵۷	۱۱۹,۸۶۳	۱۳۸,۸۵۴	۱۶۴,۰۸۷
گوشت گوسفند	یک کیلوگرم	۹۹۹,۸۲۴	۱,۰۰۳,۰۹۹	۹۸۲,۵۳۷	۹۴۵,۸۶۰	۹۱۷,۷۴۴	۸۹۶,۶۰۴	۸۸۳,۹۰۷	۹۴۱,۶۲۸	۹۷۸,۷۳۶	۹۸۴,۳۲۷	۹۸۶,۲۰۸	۱,۰۰۷,۱۶۷
گوشت گاو یا گوساله	یک کیلوگرم	۸۹۳,۵۷۲	۸۹۲,۲۹۲	۸۷۳,۸۷۵	۸۴۵,۹۱۶	۸۱۴,۵۲۸	۷۹۵,۷۸۸	۷۸۷,۶۳۴	۸۱۸,۸۴۶	۸۳۵,۸۵۵	۸۳۴,۹۶۷	۸۳۸,۷۳۹	۸۵۴,۷۰۰
مرغ ماشینی	یک کیلوگرم	۱۴۵,۱۱۸	۱۳۸,۰۳۰	۱۳۲,۰۰۲	۱۳۲,۱۲۰	۱۲۸,۹۳۵	۱۲۷,۷۵۷	۱۲۶,۲۲۹	۱۲۸,۹۵۹	۱۱۶,۲۳۱	۱۱۰,۵۷۰	۱۲۴,۰۱۸	۱۷۲,۶۷۷
شیر پاستوریزه	یک لیتر	۵۵,۱۷۰	۵۷,۲۹۴	۵۸,۴۸۹	۵۹,۴۸۶	۶۰,۴۶۹	۶۰,۸۵۰	۶۱,۱۴۱	۶۱,۲۳۲	۶۱,۴۰۳	۶۱,۶۶۸	۶۲,۲۶۴	۶۵,۱۰۷
ماست پاستوریزه	یک کیلوگرم	۷۲,۵۷۸	۷۳,۹۰۴	۷۴,۳۱۴	۷۶,۶۴۹	۷۶,۹۶۸	۷۷,۲۹۹	۷۷,۲۴۲	۷۷,۴۳۷	۷۸,۱۴۰	۸۰,۱۵۱	۸۱,۴۸۵	۸۷,۵۱۳
پنیر ایرانی پاستوریزه	۵۰۰ گرم	۱۰۳,۱۶۰	۱۰۵,۵۴۰	۱۰۸,۰۶۷	۱۰۸,۹۲۹	۱۰۹,۷۴۹	۱۰۹,۴۶۹	۱۰۹,۷۱۵	۱۰۹,۴۳۱	۱۱۱,۵۲۰	۱۱۲,۹۱۵	۱۱۴,۷۶۱	۱۱۹,۱۵۹
تخم مرغ ماشینی	یک کیلوگرم	۹۲,۸۱۹	۸۹,۰۳۵	۸۹,۱۵۳	۹۷,۱۰۰	۱۰۳,۶۶۳	۱۰۵,۲۳۱	۱۰۵,۹۰۵	۱۰۷,۹۶۳	۱۱۳,۴۵۸	۱۱۱,۲۶۳	۱۰۸,۸۰۶	۱۵۴,۲۶۰
کره پاستوریزه (کره حیوانی)	۱۰۰ گرم	۴۶,۳۲۹	۴۶,۳۸۵	۴۶,۹۹۱	۴۶,۹۲۴	۴۶,۵۳۷	۴۶,۵۶۳	۴۶,۶۷۵	۴۶,۸۰۸	۴۶,۷۶۸	۴۶,۹۶۸	۴۷,۱۹۶	۴۸,۰۰۹
روغن مایع	۹۰۰ گرم	۸۳,۵۴۸	۸۴,۲۶۰	۸۵,۴۴۲	۸۶,۰۴۶	۸۷,۰۵۴	۸۶,۶۸۶	۸۶,۳۵۵	۸۶,۷۱۸	۸۷,۰۵۱	۸۷,۸۳۳	۸۸,۲۰۵	۸۹,۷۰۱
موز	یک کیلوگرم	۱۲۶,۷۰۶	۱۳۶,۵۵۷	۱۲۴,۱۸۱	۱۲۵,۷۰۸	۱۲۷,۳۹۹	۱۳۹,۳۷۹	۱۵۱,۸۷۵	۱۶۶,۲۰۹	۱۹۲,۸۷۵	۱۸۹,۵۰۰	۱۹۳,۵۵۱	۱۴۳,۵۹۶
سیب درختی زرد	یک کیلوگرم	۹۲,۷۹۷	۸۳,۰۹۳	۶۸,۸۱۹	۶۴,۶۴۷	۶۸,۷۷۹	۶۹,۴۹۹	۷۱,۹۸۲	۷۸,۶۰۲	۸۹,۱۶۹	۱۱۳,۷۰۰	۱۴۱,۶۴۱	۱۴۹,۰۴۲
پرتقال محصول داخل	یک کیلوگرم	۱۱۸,۲۳۹	۱۳۳,۲۶۰	۸۱,۰۵۲	۶۱,۰۳۵	۵۶,۸۶۰	۵۲,۹۵۴	۵۷,۶۰۷	۶۸,۷۹۳	۸۱,۱۸۶	۱۰۷,۵۹۶	۱۱۶,۲۰۴	۱۳۸,۹۱۱
خیار	یک کیلوگرم	۳۴,۳۷۰	۴۲,۶۰۱	۵۴,۳۸۹	۵۷,۷۸۸	۶۵,۸۸۹	۵۹,۳۲۶	۵۱,۵۸۵	۴۹,۴۵۶	۵۶,۶۲۵	۴۵,۹۴۲	۴۹,۷۴۵	۵۳,۸۷۰
گوجه فرنگی	یک کیلوگرم	۳۵,۴۷۶	۲۹,۹۸۸	۲۵,۵۳۳	۳۹,۶۹۹	۱۰۷,۶۲۱	۸۲,۷۶۶	۶۷,۵۲۳	۴۷,۳۷۱	۶۴,۱۴۰	۵۲,۲۹۰	۴۱,۳۹۵	۳۹,۲۹۶
سیب زمینی	یک کیلوگرم	۶۱,۴۳۸	۴۷,۲۷۹	۳۶,۰۰۶	۳۷,۲۵۳	۴۰,۰۶۷	۳۹,۱۲۸	۴۲,۵۸۱	۴۷,۱۱۷	۵۸,۲۴۱	۵۲,۵۱۶	۴۲,۰۴۶	۴۱,۰۸۳
پیاز	یک کیلوگرم	۳۰,۷۱۸	۲۸,۵۹۱	۲۷,۲۰۱	۳۲,۰۳۷	۳۹,۹۰۴	۴۹,۶۳۸	۷۲,۵۸۷	۸۵,۱۶۴	۸۶,۷۶۹	۴۴,۹۳۷	۳۴,۳۸۴	۳۲,۱۷۵
لوبیا چیتی	یک کیلوگرم	۱۶۵,۷۳۵	۱۶۷,۰۸۰	۱۶۶,۶۹۲	۱۶۷,۹۱۴	۱۷۰,۱۰۶	۱۷۲,۹۵۶	۱۷۴,۵۹۴	۱۸۰,۴۸۷	۱۹۹,۱۵۹	۲۴۸,۸۲۱	۲۶۳,۲۰۷	۲۷۱,۵۳۴
عدس	یک کیلوگرم	۹۸,۴۴۱	۱۰۰,۱۱۲	۱۰۲,۰۲۵	۱۰۳,۹۳۲	۱۰۶,۶۷۴	۱۱۰,۳۰۸	۱۱۲,۸۳۹	۱۲۲,۰۱۸	۱۴۵,۸۵۰	۲۰۰,۳۳۷	۲۱۹,۰۸۷	۲۲۷,۹۳۵
قند	یک کیلوگرم	۷۸,۱۵۰	۷۵,۵۵۳	۷۵,۱۲۵	۷۵,۱۸۰	۷۴,۱۸۰	۷۴,۱۸۹	۷۵,۳۰۴	۷۹,۴۰۲	۸۵,۲۹۴	۹۲,۰۹۳	۹۵,۶۹۱	۱۰۱,۹۵۰
شکر	یک کیلوگرم	۶۱,۵۳۷	۵۹,۳۵۶	۶۰,۲۴۲	۵۹,۲۲۱	۵۸,۴۶۲	۵۸,۷۸۹	۶۰,۰۷۰	۶۵,۷۳۲	۷۰,۸۳۰	۷۶,۱۴۴	۷۹,۲۱۴	۸۵,۶۷۱
رب گوجه فرنگی	یک کیلوگرم	۲۱۹,۰۹۳	۲۱۲,۷۴۶	۱۹۸,۲۳۶	۱۸۷,۱۶۹	۱۸۰,۷۸۳	۱۷۴,۲۵۴	۱۷۲,۷۲۲	۱۷۱,۹۵۱	۱۷۱,۶۸۷	۱۷۰,۸۳۷	۱۷۱,۴۹۵	۱۷۲,۳۸۶
چای خارجی بسته ای	۵۰۰ گرم	۵۰۰,۷۴۸	۵۴۸,۴۶۲	۵۶۲,۵۷۶	۵۷۲,۹۹۳	۵۸۰,۰۳۵	۵۸۴,۰۵۶	۵۸۳,۸۱۹	۵۸۶,۶۲۷	۵۹۳,۳۸۸	۶۰۶,۴۹۰	۶۱۹,۱۶۸	۶۳۸,۸۸۲