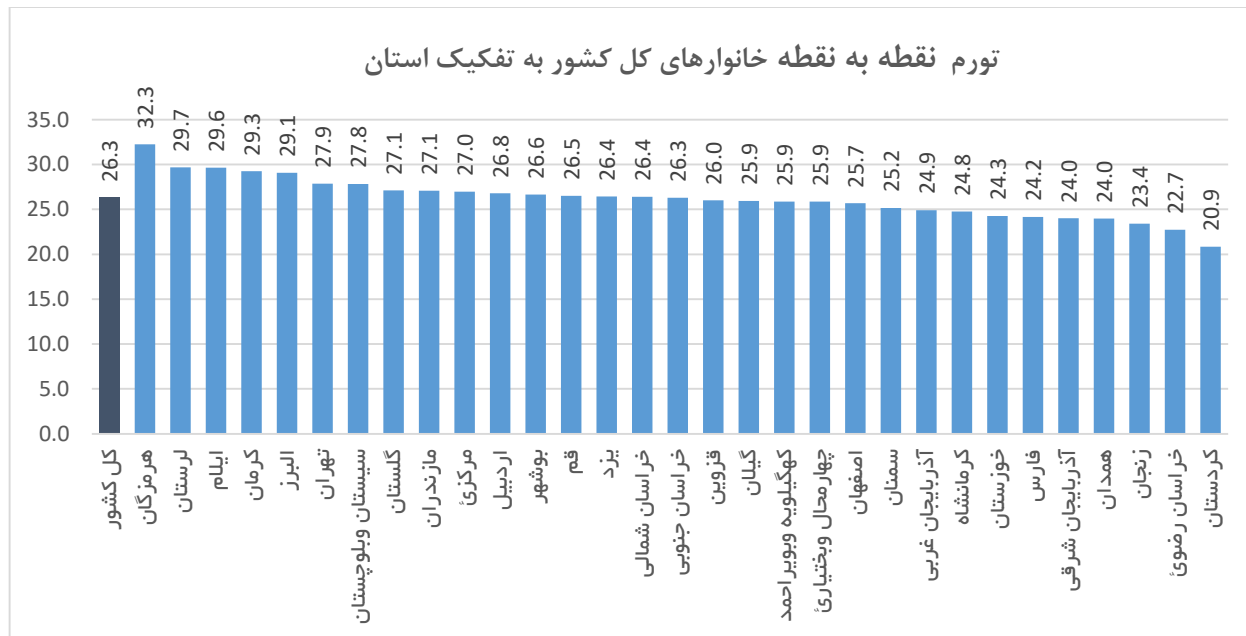


## شاخص قیمت مصرف کننده به تفکیک استان - دی ۱۳۹۸

تاریخ انتشار: ۱۳۹۸/۱۱/۰۵

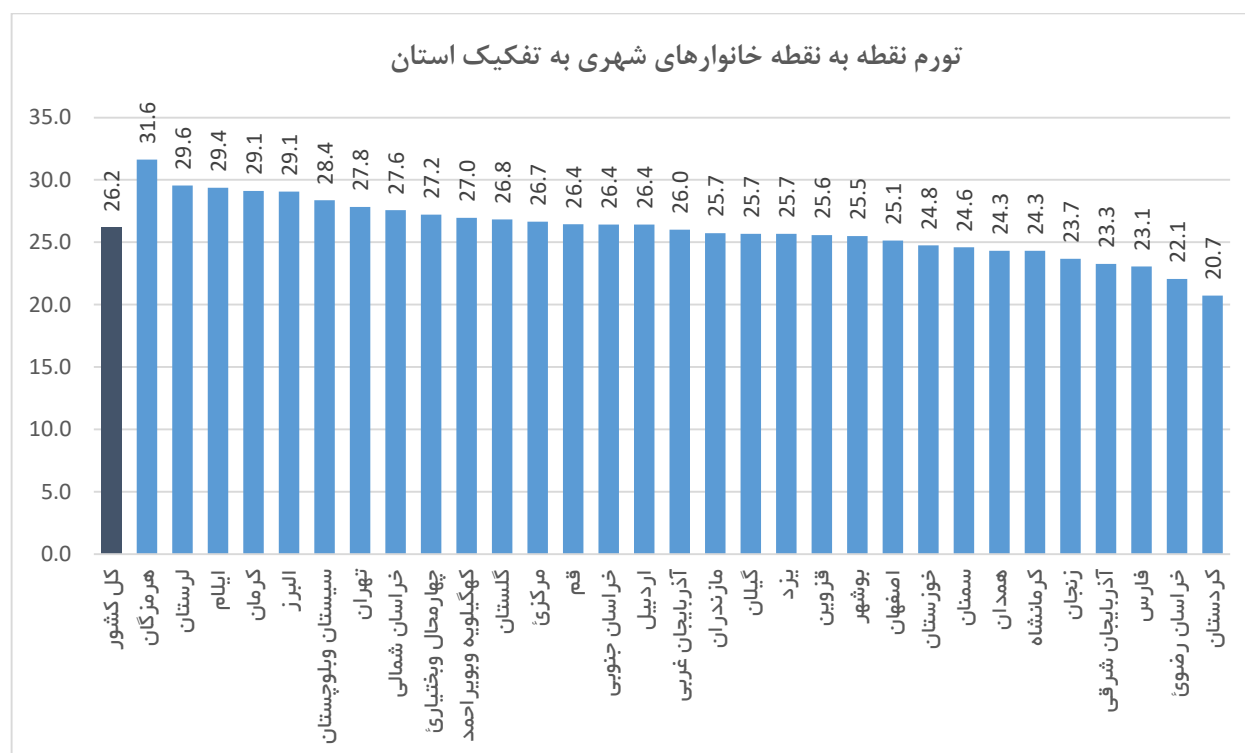
### کل خانوارها

در دی ماه ۱۳۹۸ عدد شاخص کل برای خانوارهای کشور (۱۳۹۵=۱۰۰) به ۱۹۵,۴ رسید که نسبت به ماه قبل ۰,۸ درصد افزایش نشان می‌دهد. در این ماه بیشترین نرخ تورم ماهانه خانوارهای کشور مربوط به استان هرمزگان با ۱,۵ درصد افزایش و کمترین نرخ تورم ماهانه مربوط به استان ایلام با ۰,۵ درصد کاهش است. درصد تغییر شاخص کل نسبت به ماه مشابه سال قبل (تورم نقطه به نقطه) برای خانوارهای کشور ۲۶,۳ درصد می‌باشد. بیشترین نرخ تورم نقطه به نقطه مربوط به استان هرمزگان (۳۲,۳ درصد) و کمترین آن مربوط به استان کردستان (۲۰,۹ درصد) است. نرخ تورم دوازده ماهه منتهی به دی ماه ۱۳۹۸ برای خانوارهای کشور به عدد ۳۸,۶ درصد رسید. بیشترین نرخ تورم دوازده ماهه مربوط به استان ایلام (۴۶,۸ درصد) و کمترین آن مربوط به استان فارس (۳۴,۲ درصد) است.



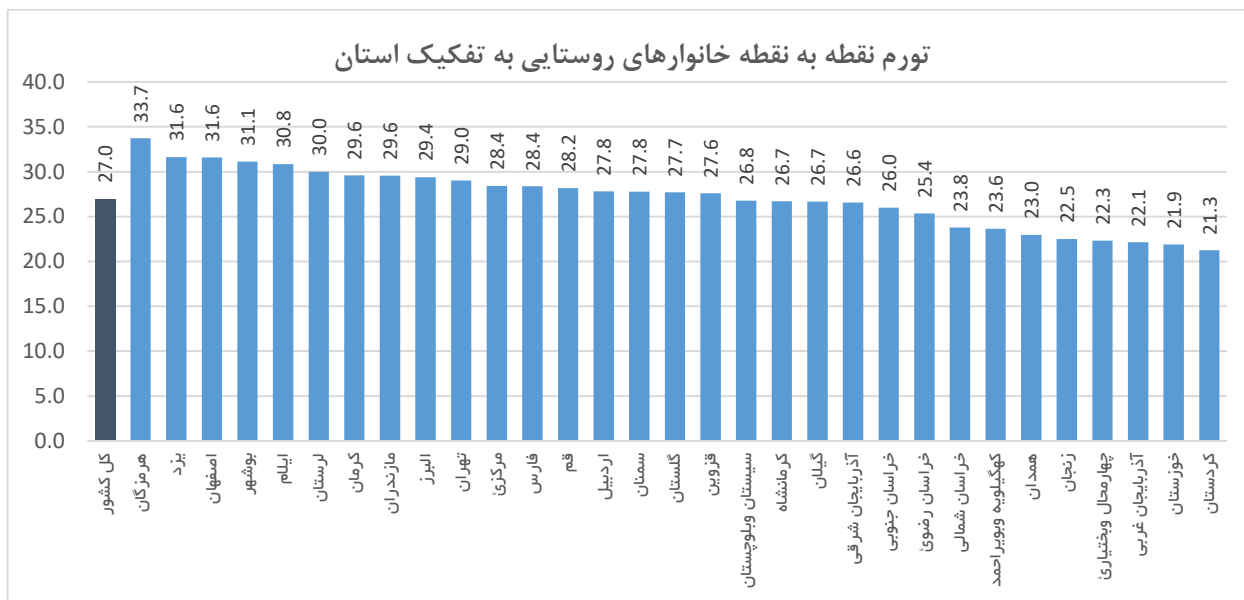
## خانوارهای شهری

در دی ماه ۱۳۹۸ عدد شاخص کل برای خانوارهای شهری (۱۳۹۵=۱۰۰) به ۱۹۴,۴ رسید که نسبت به ماه قبل ۰,۹ درصد افزایش نشان می‌دهد. در این ماه بیشترین نرخ تورم ماهانه خانوارهای شهری مربوط به استان هرمزگان با ۱,۶ درصد افزایش و کمترین نرخ تورم ماهانه مربوط به استان زنجان با ۰,۳ درصد کاهش است. درصد تغییر شاخص کل نسبت به ماه مشابه سال قبل (تورم نقطه به نقطه) برای خانوارهای شهری کشور ۲۶,۲ درصد است. بیشترین نرخ تورم نقطه به نقطه خانوارهای شهری مربوط به استان هرمزگان (۳۱,۶ درصد) و کمترین آن مربوط به استان کردستان (۲۰,۷ درصد) است. نرخ تورم دوازده ماهه منتهی به دی ماه ۱۳۹۸ برای خانوارهای شهری به عدد ۳۸,۰ درصد رسید. بیشترین نرخ تورم دوازده ماهه مربوط به استان ایلام (۴۵,۸ درصد) و کمترین آن مربوط به استان فارس (۳۲,۴ درصد) است.



## خانوارهای روستایی

در دی ماه ۱۳۹۸ عدد شاخص کل برای خانوارهای روستایی (۱۰۰=۱۳۹۵) عدد ۲۰۱,۱ را نشان می دهد که نسبت به ماه قبل ۰,۵ درصد افزایش داشته است. در این ماه بیشترین نرخ تورم ماهانه خانوارهای روستایی مربوط به استان یزد با ۱,۵ درصد افزایش و کمترین نرخ تورم ماهانه مربوط به استان ایلام با ۱,۶ درصد کاهش می باشد. درصد تغییر شاخص کل نسبت به ماه مشابه سال قبل (تورم نقطه به نقطه) برای خانوارهای روستایی ۲۷,۰ درصد می باشد. بیشترین نرخ تورم نقطه به نقطه مربوط به استان هرمزگان (۳۳,۷ درصد) و کمترین آن مربوط به استان کردستان (۲۱,۳ درصد) است. نرخ تورم دوازده ماهه منتهی به دی ماه ۱۳۹۸ برای خانوارهای روستایی به عدد ۴۲,۲ درصد رسید. بیشترین نرخ تورم دوازده ماهه مربوط به استان ایلام (۵۱,۰ درصد) و کمترین آن مربوط به استان زنجان (۳۷,۶ درصد) است.



### اطلاعات تماس

اطلاعات بیشتر در مورد شاخص قیمت مصرف کننده ماه جاری، در فایل پیوست موجود می باشد.

[www.amar.org.ir](http://www.amar.org.ir)

اطلاعات سری زمانی شاخص قیمت مصرف کننده خانوارهای کشور:

[www.amar.org.ir](http://www.amar.org.ir)

اطلاعات سری زمانی شاخص قیمت مصرف کننده دهک های هزینه ای کشور:

آدرس : خیدی دکتر فاطمی، بین رهی معیری و پروین اعتصامی، پلاک ۲۱۱ تلفن ۸۵۱۰۰ – کدپستی ۱۴۱۴۶۶۳۱۱۱

تاریخ انتشار گزارش ماه آینده : ۱۳۹۸/۱۲/۰۵

کالاهای غیر خوراکی و خدمات				خوراکی ها و آشامیدنی ها و دخانیات					شاخص کل				نام استان	
نرخ تورم ۱۲ ماهه	تورم نقطه ای	تورم ماهانه	شاخص	ضریب اهمیت	نرخ تورم ۱۲ ماهه	تورم نقطه ای	تورم ماهانه	شاخص	ضریب اهمیت	نرخ تورم ۱۲ ماهه	تورم نقطه ای	تورم ماهانه		شاخص کل
۳۲.۹	۲۷.۴	۱.۴	۱۸۴.۳	۷۲.۷۶	۵۲.۱	۲۴.۰	-۰.۳	۲۲۵.۲	۲۷.۲۴	۳۸.۶	۲۶.۳	۰.۸	۱۹۵.۴	کل کشور
۳۴.۴	۲۷.۹	۰.۶	۱۸۱.۴	۶۸.۱۵	۵۵.۱	۲۵.۴	-۰.۷	۲۲۸.۱	۳۱.۸۵	۴۱.۷	۲۷.۰	۰.۱	۱۹۶.۳	مرکزی
۳۲.۵	۲۸.۱	۱.۸	۱۸۰.۳	۷۴.۹۹	۵۱.۱	۲۰.۹	-۱.۰	۲۱۳.۸	۲۵.۰۱	۳۷.۶	۲۵.۹	۱.۰	۱۸۸.۶	گیلان
۳۳.۴	۲۸.۰	-۰.۲	۱۸۰.۴	۷۰.۸۳	۵۲.۱	۲۵.۲	-۰.۲	۲۱۸.۷	۲۹.۱۷	۳۹.۳	۲۷.۱	-۰.۲	۱۹۱.۶	مازندران
۳۵.۸	۲۴.۱	۱.۷	۱۹۲.۰	۷۰.۰۰	۵۱.۰	۲۳.۹	-۱.۱	۲۲۳.۲	۳۰.۰۰	۴۰.۷	۲۴.۰	۰.۸	۲۰۱.۳	آذربایجان شرقی
۳۰.۱	۲۵.۲	۱.۱	۱۷۸.۱	۶۶.۹۴	۴۷.۷	۲۴.۵	-۰.۱	۲۲۴.۸	۳۳.۰۶	۳۶.۶	۲۴.۹	۰.۷	۱۹۳.۵	آذربایجان غربی
۲۸.۳	۲۴.۸	۱.۴	۱۸۱.۶	۶۸.۳۸	۵۳.۳	۲۴.۶	-۱.۴	۲۲۹.۶	۳۱.۶۲	۳۶.۸	۲۴.۸	۰.۳	۱۹۶.۸	کرمانشاه
۳۲.۹	۲۵.۸	۲.۱	۱۷۸.۱	۶۶.۶۸	۵۲.۲	۲۲.۰	-۰.۸	۲۲۵.۶	۳۳.۳۲	۴۰.۱	۲۴.۳	۰.۹	۱۹۳.۹	خوزستان
۲۷.۲	۲۳.۸	۱.۵	۱۶۸.۱	۷۲.۵۵	۴۹.۹	۲۴.۸	۰.۸	۲۲۶.۲	۲۷.۴۵	۳۴.۲	۲۴.۲	۱.۳	۱۸۴.۰	فارس
۲۸.۹	۳۰.۱	۱.۵	۱۷۳.۷	۶۶.۱۲	۵۱.۲	۲۷.۹	۰.۴	۲۲۱.۸	۳۳.۸۸	۳۷.۲	۲۹.۳	۱.۰	۱۹۰.۰	کرمان
۲۸.۸	۲۳.۷	۱.۰	۱۶۹.۷	۶۶.۵۵	۵۱.۷	۲۱.۳	-۰.۷	۲۲۵.۴	۳۳.۴۵	۳۷.۴	۲۲.۷	۰.۳	۱۸۸.۳	خراسان رضوی
۲۹.۸	۲۷.۰	۱.۷	۱۷۵.۲	۷۵.۸۲	۵۱.۷	۲۲.۵	۰.۲	۲۲۶.۳	۲۴.۱۸	۳۵.۸	۲۵.۷	۱.۳	۱۸۷.۶	اصفهان
۳۲.۲	۲۷.۹	۱.۴	۱۷۹.۰	۵۶.۸۰	۵۲.۲	۲۷.۸	۰.۱	۲۲۷.۲	۴۳.۲۰	۴۱.۵	۲۷.۸	۰.۷	۱۹۹.۸	سیستان و بلوچستان
۳۷.۳	۲۳.۱	۱.۸	۱۸۴.۱	۶۲.۸۴	۵۰.۱	۱۷.۸	-۱.۲	۲۱۶.۷	۳۷.۱۶	۴۲.۴	۲۰.۹	۰.۵	۱۹۶.۲	کردستان
۳۱.۲	۲۶.۵	۱.۰	۱۸۶.۹	۶۸.۳۰	۴۷.۶	۱۹.۴	-۰.۹	۲۱۲.۰	۳۱.۷۰	۳۶.۸	۲۴.۰	۰.۳	۱۹۴.۹	همدان
۳۶.۲	۳۰.۲	۱.۳	۱۹۵.۴	۶۲.۹۷	۵۴.۳	۲۰.۲	-۰.۵	۲۳۷.۶	۳۷.۰۳	۴۳.۵	۲۵.۹	۰.۵	۲۱۱.۰	چهارمحال و بختیاری
۴۰.۰	۳۳.۴	۱.۸	۲۰۹.۴	۶۵.۳۷	۵۳.۶	۲۳.۶	-۱.۳	۲۲۷.۹	۳۴.۶۳	۴۴.۹	۲۹.۷	۰.۶	۲۱۵.۸	لرستان
۴۱.۶	۳۱.۶	۰.۱	۲۰۵.۹	۶۴.۶۸	۵۵.۲	۲۶.۶	-۱.۵	۲۳۴.۴	۳۵.۳۲	۴۶.۸	۲۹.۶	-۰.۵	۲۱۶.۰	ایلام
۳۶.۷	۲۹.۲	۱.۳	۱۸۹.۰	۶۴.۰۱	۵۱.۱	۲۱.۱	-۰.۶	۲۱۷.۱	۳۵.۹۹	۴۲.۳	۲۵.۹	۰.۶	۱۹۹.۱	کهگیلویه و بویراحمد
۳۲.۹	۲۶.۹	۱.۸	۱۷۴.۹	۶۸.۴۷	۶۱.۳	۲۶.۳	۰.۰	۲۴۳.۶	۳۱.۵۳	۴۳.۱	۲۶.۶	۱.۱	۱۹۶.۶	بوشهر
۳۵.۵	۲۴.۹	-۱.۰	۱۷۷.۳	۶۷.۰۴	۴۲.۷	۲۰.۹	۰.۵	۲۰۴.۱	۳۲.۹۶	۳۸.۰	۲۳.۴	-۰.۴	۱۸۶.۲	زنجان
۳۰.۲	۲۵.۰	۰.۱	۱۷۴.۸	۶۸.۱۹	۵۰.۵	۲۵.۴	۱.۸	۲۱۷.۰	۳۱.۸۱	۳۷.۱	۲۵.۲	۰.۷	۱۸۸.۲	سمنان
۳۲.۳	۲۸.۷	۱.۰	۱۷۶.۱	۶۸.۱۰	۵۴.۸	۲۲.۸	۰.۴	۲۲۶.۹	۳۱.۹۰	۴۰.۴	۲۶.۴	۰.۷	۱۹۲.۳	یزد
۲۸.۳	۳۱.۸	۲.۳	۱۷۴.۸	۷۱.۱۰	۵۵.۰	۳۳.۱	۰.۲	۲۴۴.۷	۲۸.۹۰	۳۷.۱	۳۲.۳	۱.۵	۱۹۵.۰	هرمزگان
۳۴.۹	۲۸.۵	۱.۶	۱۹۴.۹	۸۰.۹۵	۵۴.۰	۲۵.۶	-۰.۳	۲۲۸.۶	۱۹.۰۵	۳۸.۹	۲۷.۹	۱.۲	۲۰۱.۳	تهران
۳۰.۹	۲۸.۸	۰.۹	۱۷۴.۵	۶۲.۹۵	۵۱.۴	۲۴.۱	۰.۴	۲۱۷.۱	۳۷.۰۵	۳۹.۲	۲۶.۸	۰.۷	۱۹۰.۳	اردبیل
۲۷.۷	۲۶.۴	۱.۰	۱۶۹.۴	۷۳.۵۶	۵۱.۰	۲۶.۷	-۰.۴	۲۲۲.۵	۲۶.۴۴	۳۴.۶	۲۶.۵	۰.۵	۱۸۳.۵	قم
۳۴.۵	۲۸.۳	۰.۶	۱۸۱.۲	۶۵.۷۳	۴۹.۹	۲۲.۴	-۰.۳	۲۱۱.۳	۳۴.۲۷	۴۰.۲	۲۶.۰	۰.۲	۱۹۱.۵	قزوین
۳۲.۲	۲۷.۶	۱.۳	۱۸۵.۲	۶۹.۷۹	۵۴.۹	۲۶.۳	-۰.۸	۲۳۶.۷	۳۰.۲۱	۳۹.۸	۲۷.۱	۰.۵	۲۰۰.۸	گلستان
۳۸.۷	۲۸.۵	۱.۵	۲۰۰.۶	۶۵.۶۹	۵۰.۷	۲۳.۰	۰.۸	۲۲۴.۹	۳۴.۳۱	۴۳.۱	۲۶.۴	۱.۲	۲۰۸.۹	خراسان شمالی
۳۹.۳	۲۹.۵	۱.۱	۱۹۶.۵	۶۳.۱۰	۵۲.۰	۲۱.۷	۰.۵	۲۱۹.۸	۳۶.۹۰	۴۴.۳	۲۶.۳	۰.۹	۲۰۵.۱	خراسان جنوبی
۳۳.۳	۳۰.۴	۱.۰	۱۸۰.۴	۷۶.۲۲	۵۱.۵	۲۵.۸	۰.۱	۲۲۴.۲	۲۳.۷۸	۳۸.۱	۲۹.۱	۰.۸	۱۹۰.۸	البرز

کالاهای غیر خوراکی و خدمات				خوراکی ها و آشامیدنی ها و دخانیات						شاخص کل				نام استان
نرخ تورم ۱۲ ماهه	تورم نقطه ای	تورم ماهانه	شاخص	ضریب اهمیت	نرخ تورم ۱۲ ماهه	تورم نقطه ای	تورم ماهانه	شاخص	ضریب اهمیت	نرخ تورم ۱۲ ماهه	تورم نقطه ای	تورم ماهانه	شاخص کل	
۳۲.۵	۲۷.۱	۱.۴	۱۸۳.۹	۷۴.۹۷	۵۲.۴	۲۴.۰	-۰.۳	۲۲۶.۰	۲۵.۰۳	۳۸.۰	۲۶.۲	۰.۹	۱۹۴.۴	کل کشور
۳۳.۸	۲۷.۴	۰.۶	۱۸۰.۲	۷۰.۳۲	۵۵.۴	۲۵.۳	-۰.۴	۲۲۸.۲	۲۹.۶۸	۴۰.۹	۲۶.۷	۰.۳	۱۹۴.۵	مرکزی
۳۲.۰	۲۷.۸	۱.۸	۱۷۹.۷	۷۷.۹۴	۵۱.۱	۲۰.۰	-۰.۹	۲۱۶.۸	۲۲.۰۶	۳۶.۶	۲۵.۷	۱.۱	۱۸۷.۹	گیلان
۳۲.۶	۲۶.۸	-۰.۲	۱۷۸.۲	۷۲.۷۲	۵۱.۰	۲۳.۵	-۰.۱	۲۱۴.۳	۲۷.۲۸	۳۸.۰	۲۵.۷	-۰.۲	۱۸۸.۰	مازندران
۳۴.۳	۲۳.۱	۱.۸	۱۸۹.۴	۷۲.۸۰	۵۱.۵	۲۳.۷	-۱.۲	۲۲۵.۵	۲۷.۲۰	۳۹.۴	۲۳.۳	۰.۸	۱۹۹.۲	آذربایجان شرقی
۲۹.۹	۲۵.۳	۱.۰	۱۷۷.۹	۷۰.۱۳	۴۸.۵	۲۷.۳	۰.۲	۲۲۴.۴	۲۹.۸۷	۳۶.۰	۲۶.۰	۰.۷	۱۹۱.۸	آذربایجان غربی
۲۷.۸	۲۴.۵	۱.۳	۱۸۱.۱	۷۰.۵۱	۵۳.۱	۲۴.۰	-۱.۴	۲۲۷.۴	۲۹.۴۹	۳۵.۸	۲۴.۳	۰.۴	۱۹۴.۸	کرمانشاه
۳۲.۸	۲۵.۸	۲.۰	۱۷۷.۴	۶۹.۰۰	۵۲.۴	۲۲.۹	-۰.۷	۲۲۷.۳	۳۱.۰۰	۳۹.۶	۲۴.۸	۱.۰	۱۹۲.۹	خوزستان
۲۶.۳	۲۳.۰	۱.۵	۱۶۶.۳	۷۵.۴۶	۴۸.۵	۲۲.۳	۱.۱	۲۲۲.۸	۲۴.۵۴	۳۲.۴	۲۳.۱	۱.۴	۱۸۰.۲	فارس
۲۷.۷	۲۸.۹	۱.۵	۱۷۲.۹	۶۹.۴۱	۵۳.۱	۲۹.۵	۱.۷	۲۳۰.۳	۳۰.۵۹	۳۶.۳	۲۹.۱	۱.۵	۱۹۰.۵	کرمان
۲۷.۶	۲۲.۸	۱.۰	۱۶۶.۰	۶۹.۱۴	۵۱.۴	۲۰.۹	-۰.۶	۲۲۴.۲	۳۰.۸۶	۳۶.۰	۲۲.۱	۰.۴	۱۸۴.۰	خراسان رضوی
۲۹.۲	۲۶.۵	۱.۷	۱۷۴.۱	۷۶.۵۰	۵۱.۳	۲۱.۸	۰.۱	۲۲۵.۲	۲۳.۵۰	۳۵.۱	۲۵.۱	۱.۳	۱۸۶.۱	اصفهان
۳۲.۹	۲۸.۲	۱.۰	۱۷۸.۱	۶۲.۷۲	۵۵.۱	۲۸.۶	۰.۴	۲۴۰.۷	۳۷.۲۸	۴۲.۱	۲۸.۴	۰.۷	۲۰۱.۴	سیستان و بلوچستان
۳۵.۵	۲۱.۹	۱.۵	۱۸۱.۲	۶۵.۰۱	۵۰.۸	۱۹.۰	-۱.۲	۲۱۹.۰	۳۴.۹۹	۴۱.۳	۲۰.۷	۰.۴	۱۹۴.۵	کردستان
۳۰.۴	۲۶.۳	۰.۸	۱۸۶.۴	۷۲.۰۱	۴۷.۹	۲۰.۳	-۰.۴	۲۱۶.۸	۲۷.۹۹	۳۵.۷	۲۴.۳	۰.۴	۱۹۴.۹	همدان
۳۶.۴	۳۰.۸	۱.۴	۱۹۶.۹	۶۵.۰۴	۵۵.۵	۲۲.۰	-۰.۶	۲۳۵.۶	۳۴.۹۶	۴۳.۷	۲۷.۲	۰.۶	۲۱۰.۴	چهارمحال و بختیاری
۳۸.۶	۳۳.۲	۱.۷	۲۰۸.۴	۶۷.۶۸	۵۳.۷	۲۳.۲	-۱.۶	۲۲۹.۲	۳۲.۳۲	۴۳.۸	۲۹.۶	۰.۵	۲۱۵.۱	لرستان
۴۱.۱	۳۱.۴	۰.۳	۲۰۶.۸	۶۶.۹۹	۵۴.۲	۲۶.۰	-۱.۱	۲۳۶.۶	۳۳.۰۱	۴۵.۸	۲۹.۴	-۰.۲	۲۱۶.۶	ایلام
۳۵.۹	۲۹.۸	۱.۳	۱۸۹.۲	۶۷.۵۴	۵۳.۱	۲۲.۳	-۱.۲	۲۲۱.۵	۳۲.۴۶	۴۱.۹	۲۷.۰	۰.۴	۱۹۹.۷	کهگیلویه و بویراحمد
۳۱.۵	۲۵.۲	۱.۷	۱۷۲.۵	۷۰.۰۵	۶۲.۳	۲۶.۰	-۰.۱	۲۴۷.۳	۲۹.۹۵	۴۲.۱	۲۵.۵	۱.۰	۱۹۴.۹	بوشهر
۳۵.۸	۲۴.۷	-۰.۷	۱۷۸.۲	۷۰.۰۳	۴۳.۲	۲۱.۶	۰.۴	۲۰۶.۷	۲۹.۹۷	۳۸.۲	۲۳.۷	-۰.۳	۱۸۶.۷	زنجان
۲۹.۱	۲۴.۲	۰.۰	۱۷۲.۹	۶۹.۶۷	۵۱.۰	۲۵.۳	۱.۷	۲۲۰.۲	۳۰.۳۳	۳۶.۳	۲۴.۶	۰.۶	۱۸۷.۲	سمنان
۳۱.۱	۲۸.۳	۰.۹	۱۷۳.۵	۶۷.۹۶	۵۴.۵	۲۱.۷	۰.۲	۲۲۵.۶	۳۲.۰۴	۳۹.۶	۲۵.۷	۰.۶	۱۹۰.۲	یزد
۲۷.۷	۳۱.۱	۲.۴	۱۷۲.۵	۷۵.۷۰	۵۷.۱	۳۲.۸	۰.۰	۲۴۹.۵	۲۴.۳۰	۳۶.۰	۳۱.۶	۱.۶	۱۹۱.۲	هرمزگان
۳۴.۹	۲۸.۵	۱.۶	۱۹۴.۹	۸۱.۱۶	۵۴.۰	۲۵.۴	-۰.۴	۲۲۸.۶	۱۸.۸۴	۳۸.۸	۲۷.۸	۱.۲	۲۰۱.۲	تهران
۳۰.۱	۲۸.۴	۰.۸	۱۷۲.۸	۶۵.۶۵	۵۰.۸	۲۳.۴	۰.۲	۲۱۷.۱	۳۴.۳۵	۳۷.۹	۲۶.۴	۰.۶	۱۸۸.۰	اردبیل
۲۷.۷	۲۶.۴	۱.۰	۱۶۹.۴	۷۳.۸۹	۵۰.۹	۲۶.۵	-۰.۴	۲۲۲.۵	۲۶.۱۱	۳۴.۵	۲۶.۴	۰.۵	۱۸۳.۳	قم
۳۴.۵	۲۸.۳	۰.۷	۱۸۱.۱	۶۸.۲۰	۴۹.۱	۲۰.۹	-۰.۶	۲۱۰.۵	۳۱.۸۰	۳۹.۵	۲۵.۶	۰.۲	۱۹۰.۴	قزوین
۳۲.۰	۲۷.۲	۱.۲	۱۸۵.۳	۷۲.۹۵	۵۶.۹	۲۶.۰	-۱.۳	۲۳۷.۶	۲۷.۰۵	۳۹.۴	۲۶.۸	۰.۳	۱۹۹.۴	گلستان
۳۷.۴	۲۷.۹	۱.۴	۱۹۷.۹	۶۹.۴۷	۵۳.۲	۲۷.۰	۱.۴	۲۲۹.۴	۳۰.۵۳	۴۲.۶	۲۷.۶	۱.۴	۲۰۷.۵	خراسان شمالی
۳۹.۵	۲۹.۵	۱.۲	۱۹۵.۷	۶۵.۲۹	۵۲.۹	۲۱.۶	۰.۶	۲۲۰.۳	۳۴.۷۱	۴۴.۵	۲۶.۴	۱.۰	۲۰۴.۳	خراسان جنوبی
۳۳.۳	۳۰.۴	۱.۰	۱۸۰.۴	۷۶.۵۶	۵۱.۶	۲۵.۶	۰.۲	۲۲۴.۳	۲۳.۴۴	۳۸.۱	۲۹.۱	۰.۸	۱۹۰.۷	البرز

کالاهای غیر خوراکی و خدمات					خوراکی ها و آشامیدنی ها و دخانیات					شاخص کل				نام استان
نرخ تورم ۱۲ ماهه	تورم نقطه ای	تورم ماهانه	شاخص	ضریب اهمیت	نرخ تورم ۱۲ ماهه	تورم نقطه ای	تورم ماهانه	شاخص	ضریب اهمیت	نرخ تورم ۱۲ ماهه	تورم نقطه ای	تورم ماهانه	شاخص کل	
۳۵.۴	۲۹.۲	۱.۳	۱۸۷.۰	۶۰.۳۸	۵۱.۳	۲۴.۲	-۰.۵	۲۲۲.۶	۳۹.۶۲	۴۲.۲	۲۷.۰	۰.۵	۲۰۱.۱	کل کشور
۳۷.۹	۳۰.۹	۰.۷	۱۸۸.۶	۵۷.۷۰	۵۴.۲	۲۵.۷	-۱.۷	۲۲۷.۵	۴۲.۳۰	۴۵.۵	۲۸.۴	-۰.۵	۲۰۵.۰	مرکزی
۳۴.۴	۲۹.۱	۱.۸	۱۸۲.۲	۶۶.۱۳	۵۱.۲	۲۲.۷	-۱.۱	۲۰۷.۹	۳۳.۸۷	۴۰.۴	۲۶.۷	۰.۷	۱۹۰.۹	گیلان
۳۵.۲	۳۰.۶	-۰.۳	۱۸۵.۰	۶۷.۲۳	۵۳.۷	۲۷.۹	-۰.۴	۲۲۵.۸	۳۲.۷۷	۴۱.۸	۲۹.۶	-۰.۳	۱۹۸.۴	مازندران
۴۲.۲	۲۸.۳	۱.۶	۲۰۲.۷	۶۰.۲۰	۴۹.۸	۲۴.۳	-۰.۶	۲۱۷.۵	۳۹.۸۰	۴۵.۴	۲۶.۶	۰.۷	۲۰۸.۶	آذربایجان شرقی
۳۱.۰	۲۴.۶	۱.۵	۱۷۸.۶	۵۸.۲۳	۴۶.۴	۱۹.۵	-۰.۵	۲۲۵.۵	۴۱.۷۷	۳۸.۲	۲۲.۱	۰.۶	۱۹۸.۲	آذربایجان غربی
۳۱.۱	۲۶.۸	۱.۶	۱۸۴.۱	۵۸.۵۹	۵۴.۱	۲۶.۶	-۱.۵	۲۳۶.۴	۴۱.۴۱	۴۱.۴	۲۶.۷	۰.۱	۲۰۵.۸	کرمانشاه
۳۳.۷	۲۵.۲	۲.۴	۱۸۲.۴	۵۴.۴۰	۵۱.۴	۱۸.۸	-۱.۴	۲۱۹.۸	۴۵.۶۰	۴۲.۴	۲۱.۹	۰.۵	۱۹۹.۵	خوزستان
۳۲.۰	۲۸.۳	۱.۵	۱۷۷.۱	۶۰.۶۷	۵۳.۶	۲۸.۵	۰.۲	۲۳۵.۰	۳۹.۳۳	۴۱.۳	۲۸.۴	۰.۹	۱۹۹.۹	فارس
۳۲.۶	۳۳.۹	۱.۵	۱۷۶.۱	۵۸.۲۹	۴۷.۸	۲۴.۹	-۲.۰	۲۰۶.۸	۴۱.۷۱	۳۹.۴	۲۹.۶	-۰.۱	۱۸۸.۹	کرمان
۳۵.۲	۲۸.۰	۱.۲	۱۸۹.۶	۵۵.۲۸	۵۲.۵	۲۲.۸	-۰.۹	۲۲۸.۹	۴۴.۷۲	۴۳.۵	۲۵.۴	۰.۱	۲۰۷.۲	خراسان رضوی
۳۶.۶	۳۳.۸	۱.۹	۱۸۹.۳	۶۸.۰۸	۵۵.۰	۲۷.۹	۰.۴	۲۳۴.۷	۳۱.۹۲	۴۳.۱	۳۱.۶	۱.۳	۲۰۳.۸	اصفهان
۳۰.۳	۲۷.۱	۲.۶	۱۸۱.۴	۴۴.۶۰	۴۷.۹	۲۶.۶	-۰.۴	۲۰۸.۶	۵۵.۴۰	۴۰.۴	۲۶.۸	۰.۸	۱۹۶.۴	سیستان و بلوچستان
۴۴.۵	۲۷.۷	۳.۰	۱۹۵.۵	۵۵.۴۵	۴۸.۱	۱۴.۶	-۱.۳	۲۱۰.۵	۴۴.۵۵	۴۶.۲	۲۱.۳	۱.۰	۲۰۲.۲	کردستان
۳۴.۲	۲۷.۵	۱.۷	۱۸۸.۶	۵۷.۴۴	۴۷.۰	۱۷.۷	-۲.۰	۲۰۲.۹	۴۲.۵۶	۳۹.۹	۲۳.۰	۰.۱	۱۹۴.۷	همدان
۳۵.۴	۲۸.۵	۰.۷	۱۹۰.۷	۵۷.۱۶	۵۱.۶	۱۶.۴	-۰.۴	۲۴۲.۳	۴۲.۸۴	۴۳.۲	۲۲.۳	۰.۲	۲۱۲.۸	چهارمحال و بختیاری
۴۴.۴	۳۴.۳	۲.۱	۲۱۲.۴	۵۸.۷۴	۵۳.۲	۲۴.۶	-۰.۷	۲۲۴.۹	۴۱.۲۶	۴۸.۲	۳۰.۰	۰.۹	۲۱۷.۶	لرستان
۴۴.۲	۳۳.۰	-۰.۵	۲۰۱.۵	۵۵.۰۲	۵۸.۶	۲۸.۶	-۲.۸	۲۲۸.۰	۴۴.۹۸	۵۱.۰	۳۰.۸	-۱.۶	۲۱۳.۴	ایلام
۳۸.۹	۲۷.۷	۱.۵	۱۸۸.۴	۵۶.۶۲	۴۸.۰	۱۹.۲	۰.۴	۲۱۰.۲	۴۳.۳۸	۴۳.۱	۲۳.۶	۱.۰	۱۹۷.۹	کهگیلویه و بویراحمد
۳۹.۴	۳۴.۲	۲.۰	۱۸۵.۳	۶۲.۲۹	۵۷.۹	۲۷.۳	۰.۴	۲۳۲.۱	۳۷.۷۱	۴۷.۱	۳۱.۱	۱.۳	۲۰۳.۰	بوشهر
۳۴.۴	۲۵.۵	-۲.۲	۱۷۳.۹	۵۷.۳۵	۴۱.۴	۱۹.۱	۰.۸	۱۹۸.۲	۴۲.۶۵	۳۷.۶	۲۲.۵	-۰.۹	۱۸۴.۳	زنجان
۳۶.۰	۲۹.۱	۰.۵	۱۸۵.۰	۶۱.۲۶	۴۸.۵	۲۵.۹	۲.۳	۲۰۵.۲	۳۸.۷۴	۴۱.۱	۲۷.۸	۱.۲	۱۹۲.۸	سمنان
۴۰.۷	۳۱.۶	۱.۵	۱۹۵.۰	۶۹.۰۸	۵۶.۸	۳۱.۷	۱.۶	۲۳۶.۳	۳۰.۹۲	۴۶.۲	۳۱.۶	۱.۵	۲۰۷.۷	یزد
۳۰.۲	۳۳.۸	۱.۸	۱۸۱.۶	۶۰.۳۶	۵۱.۸	۳۳.۶	۰.۶	۲۳۷.۷	۳۹.۶۴	۳۹.۵	۳۳.۷	۱.۳	۲۰۳.۸	هرمزگان
۳۵.۱	۲۸.۸	۱.۱	۱۹۴.۵	۷۳.۲۶	۵۳.۹	۲۹.۵	۰.۶	۲۲۹.۱	۲۶.۷۴	۴۰.۴	۲۹.۰	۱.۰	۲۰۳.۷	تهران
۳۳.۶	۲۹.۹	۱.۴	۱۸۰.۲	۵۵.۳۲	۵۲.۸	۲۵.۷	۰.۸	۲۱۷.۲	۴۴.۶۸	۴۲.۸	۲۷.۸	۱.۱	۱۹۶.۷	اردبیل
۲۸.۲	۲۵.۲	۱.۲	۱۶۹.۷	۶۱.۵۵	۵۲.۵	۳۲.۰	۰.۲	۲۲۲.۰	۳۸.۴۵	۳۸.۲	۲۸.۲	۰.۷	۱۸۹.۸	قم
۳۴.۹	۲۸.۲	۰.۰	۱۸۱.۹	۵۵.۹۶	۵۲.۲	۲۶.۹	۰.۶	۲۱۳.۶	۴۴.۰۴	۴۳.۰	۲۷.۶	۰.۳	۱۹۵.۸	قزوین
۳۲.۸	۲۸.۵	۱.۷	۱۸۵.۰	۶۳.۱۷	۵۱.۸	۲۶.۷	۰.۰	۲۳۵.۳	۳۶.۸۳	۴۰.۵	۲۷.۷	۰.۹	۲۰۳.۵	گلستان
۴۲.۱	۳۰.۱	۱.۶	۲۰۸.۴	۵۶.۸۵	۴۶.۸	۱۶.۷	-۰.۳	۲۱۷.۵	۴۳.۱۵	۴۴.۳	۲۳.۸	۰.۷	۲۱۲.۳	خراسان شمالی
۳۸.۶	۲۹.۷	۰.۹	۱۹۸.۸	۵۷.۵۳	۵۰.۱	۲۱.۷	۰.۴	۲۱۸.۶	۴۲.۴۷	۴۳.۸	۲۶.۰	۰.۶	۲۰۷.۲	خراسان جنوبی
۳۳.۳	۲۹.۹	۱.۲	۱۷۹.۱	۷۰.۰۷	۵۰.۰	۲۸.۵	-۱.۰	۲۲۳.۳	۲۹.۹۳	۳۸.۹	۲۹.۴	۰.۴	۱۹۲.۳	البرز

گروه های اصلی نام استان	خوراکی ها و آشامیدنی ها	دخانیات	پوشاک و کفش	مسکن ، آب ، برق ، گاز و سایر سوخت ها	میلمان و لوازم خانگی و نگهداری معمول آنها	بهداشت و درمان	حمل و نقل	ارتباطات	تفریح و فرهنگ	آموزش	هتل و رستوران	کالاها و خدمات متفرقه
کل کشور	۲۲۳.۹	۲۸۴.۹	۲۱۱.۰	۱۶۵.۴	۲۳۷.۶	۱۶۷.۸	۲۲۴.۶	۱۴۶.۹	۲۳۷.۸	۱۷۱.۸	۱۹۲.۰	۲۰۸.۲
مرکزی	۲۲۵.۱	۳۱۶.۰	۱۹۴.۹	۱۴۴.۹	۲۴۶.۲	۱۷۱.۲	۲۳۷.۴	۱۳۷.۹	۲۳۳.۴	۱۵۸.۲	۲۰۸.۷	۲۰۵.۲
گیلان	۲۱۱.۲	۳۰۵.۲	۱۹۶.۹	۱۵۲.۴	۲۴۸.۰	۱۶۶.۴	۲۱۸.۴	۱۶۲.۶	۲۱۱.۸	۱۷۱.۸	۱۹۰.۷	۲۰۸.۳
مازندران	۲۱۷.۷	۲۷۲.۸	۱۹۸.۵	۱۴۴.۱	۲۳۶.۹	۱۷۶.۴	۲۳۵.۰	۱۵۰.۹	۲۲۷.۲	۱۸۶.۳	۲۰۱.۱	۲۰۲.۹
آذربایجان شرقی	۲۲۱.۷	۲۶۵.۴	۲۳۵.۸	۱۴۹.۰	۲۷۶.۵	۱۸۵.۵	۲۳۵.۲	۱۳۳.۸	۲۴۳.۴	۱۶۳.۷	۱۹۲.۴	۲۲۵.۸
آذربایجان غربی	۲۲۲.۷	۲۸۴.۸	۲۳۱.۱	۱۴۳.۰	۲۴۷.۷	۱۸۳.۷	۲۱۵.۳	۱۴۴.۵	۲۴۴.۸	۱۷۷.۹	۱۸۰.۷	۱۹۶.۱
کرمانشاه	۲۲۷.۷	۲۹۷.۹	۲۱۵.۳	۱۵۸.۵	۲۳۸.۶	۱۵۵.۴	۲۰۵.۶	۱۳۴.۷	۲۲۸.۵	۱۵۸.۶	۲۱۵.۹	۲۵۰.۷
خوزستان	۲۲۴.۲	۲۹۳.۰	۱۹۹.۱	۱۴۵.۵	۲۲۳.۸	۱۶۷.۳	۲۳۰.۷	۱۵۴.۹	۲۰۹.۵	۱۶۹.۸	۱۸۱.۷	۲۰۱.۰
فارس	۲۲۳.۹	۳۴۵.۷	۱۹۷.۸	۱۴۶.۳	۲۲۱.۵	۱۵۰.۱	۲۱۳.۹	۱۵۶.۱	۱۹۳.۵	۱۶۱.۰	۱۸۴.۸	۱۸۸.۶
کرمان	۲۲۰.۹	۲۷۳.۶	۱۸۸.۰	۱۴۴.۳	۲۳۳.۴	۱۸۶.۵	۲۲۵.۰	۱۴۱.۹	۲۱۱.۳	۱۷۹.۵	۲۱۸.۹	۲۰۰.۸
خراسان رضوی	۲۲۴.۷	۲۸۸.۷	۲۲۵.۳	۱۴۰.۰	۲۴۳.۸	۱۶۰.۳	۲۱۱.۲	۱۴۵.۰	۲۳۴.۵	۱۷۳.۱	۱۹۸.۸	۲۰۸.۴
اصفهان	۲۲۴.۰	۳۲۱.۷	۲۰۴.۴	۱۴۲.۸	۲۴۷.۹	۱۷۵.۶	۲۰۷.۷	۱۴۸.۶	۲۶۲.۰	۱۶۸.۱	۲۱۸.۶	۲۰۶.۱
سیستان و بلوچستان	۲۲۶.۵	۲۶۷.۲	۲۰۷.۰	۱۴۷.۰	۱۹۸.۱	۱۴۸.۰	۲۵۴.۵	۱۴۲.۱	۱۹۸.۸	۱۲۱.۷	۱۸۱.۵	۱۸۷.۰
کردستان	۲۱۴.۹	۲۶۸.۰	۲۴۴.۳	۱۳۵.۲	۲۵۷.۰	۱۶۴.۶	۲۰۴.۴	۱۴۸.۳	۲۵۵.۹	۱۶۰.۱	۱۹۶.۸	۲۵۵.۴
همدان	۲۰۹.۶	۲۷۲.۶	۲۱۹.۰	۱۶۱.۴	۲۵۱.۲	۱۴۸.۹	۲۲۱.۳	۱۶۵.۷	۲۳۱.۵	۱۶۷.۷	۲۳۱.۷	۱۸۵.۱
چهارمحال و بختیاری	۲۳۲.۸	۳۶۵.۶	۲۰۲.۳	۱۷۷.۲	۲۳۱.۸	۱۶۵.۰	۲۱۹.۱	۱۷۹.۳	۲۱۷.۶	۱۶۹.۶	۲۰۳.۷	۲۱۷.۵
لرستان	۲۲۶.۶	۲۷۳.۱	۲۲۶.۸	۲۰۵.۴	۲۷۲.۲	۱۶۴.۵	۲۱۷.۲	۱۴۹.۵	۲۳۱.۷	۱۶۹.۱	۲۳۶.۱	۱۹۹.۰
ایلام	۲۳۳.۹	۲۹۰.۴	۲۳۵.۷	۱۶۵.۲	۲۷۶.۰	۱۸۹.۲	۲۲۵.۶	۱۶۸.۱	۲۸۳.۲	۱۶۹.۰	۲۱۶.۸	۲۴۱.۲
کهگیلویه و بویراحمد	۲۱۶.۹	۲۷۲.۲	۲۰۴.۰	۱۵۹.۸	۲۳۳.۳	۱۴۵.۰	۲۰۶.۲	۱۴۹.۱	۲۳۶.۳	۱۶۱.۷	۱۸۷.۷	۲۱۲.۵
بوشهر	۲۴۳.۳	۲۶۳.۲	۱۹۸.۷	۱۴۳.۴	۲۴۶.۶	۱۵۷.۵	۲۲۷.۵	۱۳۶.۷	۲۲۱.۳	۱۶۰.۶	۲۰۴.۱	۲۱۷.۰
زنجان	۲۰۲.۲	۲۷۶.۹	۲۲۱.۳	۱۳۹.۷	۲۲۷.۷	۱۶۶.۸	۲۱۴.۶	۱۲۸.۴	۲۴۰.۲	۱۷۱.۲	۱۹۹.۷	۲۰۴.۳
سمنان	۲۱۶.۲	۳۲۰.۳	۲۰۴.۱	۱۴۶.۶	۲۴۱.۲	۱۸۰.۰	۲۱۱.۳	۱۴۵.۲	۱۸۶.۰	۱۴۸.۷	۱۹۶.۹	۱۹۶.۳
یزد	۲۲۴.۵	۳۴۳.۶	۲۱۶.۷	۱۴۴.۵	۲۷۵.۱	۱۶۴.۵	۲۱۶.۱	۱۴۱.۰	۲۶۴.۰	۱۸۱.۱	۲۱۵.۲	۲۰۸.۵
هرمزگان	۲۴۴.۰	۲۹۸.۵	۲۰۱.۷	۱۴۷.۹	۲۳۴.۴	۱۶۴.۷	۲۲۰.۶	۱۴۲.۵	۲۳۵.۳	۱۵۸.۶	۱۸۱.۶	۱۹۹.۷
تهران	۲۲۸.۲	۲۴۷.۸	۲۰۸.۰	۱۹۰.۶	۲۱۵.۰	۱۶۷.۴	۲۳۳.۴	۱۴۶.۰	۲۵۱.۸	۱۷۶.۲	۱۷۸.۸	۲۰۹.۳
اردبیل	۲۱۵.۲	۲۶۹.۸	۱۸۵.۴	۱۴۹.۷	۲۳۱.۴	۱۶۰.۹	۲۰۰.۶	۱۳۷.۰	۲۱۴.۶	۱۶۴.۴	۱۹۶.۹	۲۰۰.۱
قم	۲۲۱.۵	۲۷۴.۰	۱۹۳.۴	۱۵۱.۴	۲۱۲.۶	۱۴۸.۵	۲۱۲.۳	۱۵۲.۵	۲۱۲.۲	۱۸۳.۸	۱۸۲.۹	۱۸۸.۹
قزوین	۲۰۸.۸	۳۰۰.۰	۱۹۶.۶	۱۴۸.۸	۲۵۹.۵	۱۶۴.۶	۲۱۶.۵	۱۳۹.۴	۲۶۰.۳	۱۶۸.۸	۲۰۲.۴	۲۲۷.۸
گلستان	۲۳۵.۷	۲۷۱.۹	۲۲۰.۶	۱۵۳.۴	۲۷۴.۴	۱۵۴.۰	۲۲۰.۴	۱۴۴.۷	۲۷۲.۶	۱۷۷.۱	۲۱۴.۱	۲۲۱.۹
خراسان شمالی	۲۲۱.۵	۳۴۲.۶	۲۵۸.۰	۱۵۸.۱	۲۸۲.۰	۱۸۴.۵	۲۲۷.۷	۱۴۹.۲	۲۳۹.۶	۱۹۱.۴	۲۰۱.۴	۲۲۸.۸
خراسان جنوبی	۲۱۹.۶	۲۹۳.۰	۲۵۴.۱	۱۴۵.۸	۲۴۶.۵	۱۸۱.۰	۲۱۷.۲	۱۵۰.۸	۲۳۴.۰	۱۶۰.۱	۱۹۸.۷	۲۱۷.۴
البرز	۲۲۳.۳	۲۶۷.۰	۱۹۷.۵	۱۶۵.۲	۲۲۶.۳	۱۷۲.۲	۲۲۹.۶	۱۲۶.۷	۲۵۲.۲	۱۷۴.۲	۱۸۳.۳	۲۰۴.۳

گروه های اصلی نام استان	خوراکی ها و آشامیدنی ها	دخانیات	پوشاک و کفش	مسکن ، آب ، برق ، گاز و سایر سوخت ها	مبلمان و لوازم خانگی و نگهداری معمول آنها	بهداشت و درمان	حمل و نقل	ارتباطات	تفریح و فرهنگ	آموزش	هتل و رستوران	کالاها و خدمات متفرقه
کل کشور	۲۴.۵	۱۰.۴	۳۳.۴	۲۲.۲	۲۹.۱	۲۳.۶	۵۱.۷	۳.۳	۲۹.۷	۲۰.۲	۳۲.۵	۲۵.۳
مرکزی	۲۶.۳	۹.۰	۳۳.۰	۲۰.۴	۳۰.۹	۲۳.۸	۵۳.۸	۰.۰	۲۹.۹	۱۳.۵	۳۶.۲	۲۷.۰
گیلان	۲۱.۹	۰.۸	۳۱.۷	۲۲.۸	۳۰.۶	۲۴.۶	۵۱.۴	۴.۳	۲۶.۵	۲۰.۸	۳۲.۶	۲۲.۹
مازندران	۲۵.۶	۱۰.۳	۳۱.۳	۱۹.۰	۳۲.۸	۲۷.۰	۵۴.۵	۵.۳	۳۹.۲	۲۱.۴	۳۳.۱	۲۲.۰
آذربایجان شرقی	۲۴.۵	۱۱.۵	۳۴.۲	۸.۹	۲۸.۴	۲۸.۷	۵۳.۲	۲.۵	۲۳.۱	۱۷.۶	۲۴.۹	۲۳.۹
آذربایجان غربی	۲۵.۲	۱۱.۷	۳۱.۰	۱۸.۸	۲۴.۴	۱۹.۸	۵۳.۷	۱.۰	۲۶.۵	۲۳.۰	۲۶.۱	۲۱.۹
کرمانشاه	۲۵.۱	۱۱.۷	۳۱.۸	۱۸.۸	۲۹.۲	۱۸.۶	۴۶.۷	۱.۳	۳۴.۳	۱۲.۲	۳۳.۸	۳۱.۱
خوزستان	۲۲.۴	۱۰.۶	۳۱.۷	۱۹.۳	۲۴.۸	۲۲.۴	۵۰.۰	۳.۵	۲۲.۰	۱۶.۴	۲۴.۷	۱۷.۷
فارس	۲۵.۰	۱۷.۹	۳۱.۵	۱۶.۵	۲۷.۵	۱۹.۳	۴۹.۶	۴.۹	۲۸.۲	۱۸.۸	۲۸.۵	۲۵.۶
کرمان	۲۸.۴	۷.۰	۳۰.۷	۲۲.۵	۳۰.۰	۲۹.۰	۶۶.۲	۱.۱	۳۷.۰	۲۸.۳	۴۱.۹	۲۷.۰
خراسان رضوی	۲۱.۵	۱۲.۸	۴۳.۲	۱۲.۱	۳۲.۲	۱۸.۹	۵۴.۴	۲.۹	۳۵.۱	۲۱.۵	۳۸.۸	۳۱.۱
اصفهان	۲۲.۶	۱۸.۵	۳۶.۹	۱۸.۷	۳۴.۱	۲۸.۵	۴۹.۱	۳.۰	۲۶.۳	۱۶.۰	۳۸.۶	۲۷.۹
سیستان و بلوچستان	۲۸.۴	۵.۳	۱۷.۰	۲۶.۱	۱۸.۷	۱۴.۰	۶۱.۶	۰.۷	۱۵.۴	۳.۵	۱۹.۳	۱۷.۷
کردستان	۱۸.۰	۱۳.۳	۳۴.۸	۱۰.۱	۳۰.۸	۲۰.۷	۴۲.۷	۲.۰	۲۷.۲	۱۷.۴	۳۴.۳	۲۹.۰
همدان	۱۹.۹	۱۰.۲	۳۱.۵	۲۲.۳	۲۴.۹	۱۷.۶	۵۲.۴	۱.۳	۱۷.۱	۱۷.۶	۴۴.۸	۲۱.۳
چهارمحال و بختیاری	۲۱.۰	۷.۸	۳۷.۳	۲۶.۳	۳۳.۱	۲۲.۶	۵۰.۷	۶.۶	۲۳.۷	۱۱.۶	۴۱.۴	۳۰.۰
لرستان	۲۴.۱	۱۱.۸	۳۷.۲	۳۴.۵	۳۲.۴	۲۱.۰	۶۰.۷	۳.۲	۲۶.۸	۱۸.۸	۳۷.۶	۲۱.۳
ایلام	۲۶.۸	۱۱.۱	۴۲.۳	۲۰.۵	۳۸.۹	۲۶.۵	۴۸.۱	۶.۳	۴۷.۱	۲۰.۴	۳۳.۸	۳۱.۸
کهگیلویه و بویراحمد	۲۱.۱	۱۰.۹	۳۰.۴	۲۵.۲	۲۳.۵	۱۱.۳	۵۴.۲	۰.۵	۳۴.۰	۱۷.۲	۳۴.۱	۲۱.۴
بوشهر	۲۶.۵	۱۵.۶	۲۸.۱	۱۷.۴	۲۹.۵	۲۳.۶	۶۰.۹	۲.۳	۱۹.۶	۱۹.۱	۳۲.۱	۲۳.۸
زنجان	۲۱.۳	۱۰.۰	۳۷.۲	۱۲.۲	۲۸.۳	۱۷.۹	۵۱.۸	۱.۹	۳۵.۶	۲۰.۳	۳۵.۵	۲۳.۴
سمنان	۲۵.۷	۳.۲	۳۱.۰	۱۷.۸	۲۶.۰	۲۴.۲	۴۷.۳	۰.۸	۱۹.۹	۱۳.۱	۳۲.۹	۲۴.۰
یزد	۲۳.۱	۱۴.۶	۳۸.۳	۲۱.۳	۳۳.۹	۲۶.۱	۵۶.۳	۲.۴	۳۷.۶	۲۷.۸	۳۹.۸	۲۵.۹
هرمزگان	۳۳.۴	۱۴.۶	۴۴.۰	۲۱.۶	۳۷.۰	۳۲.۳	۶۵.۶	۴.۴	۴۳.۰	۱۳.۳	۲۹.۱	۲۷.۲
تهران	۲۶.۰	۷.۹	۳۱.۷	۲۶.۱	۲۶.۱	۲۲.۹	۵۰.۷	۴.۳	۳۲.۲	۲۲.۵	۳۲.۵	۲۵.۲
اردبیل	۲۵.۲	۴.۵	۳۰.۰	۲۳.۸	۳۰.۳	۲۰.۶	۵۳.۳	۰.۵	۳۲.۵	۲۲.۲	۴۰.۳	۲۳.۶
قم	۲۷.۲	۱۰.۶	۲۶.۸	۲۶.۱	۲۶.۰	۲۰.۱	۴۹.۳	۲.۸	۲۱.۲	۲۱.۸	۳۰.۶	۲۰.۹
قزوین	۲۳.۰	۹.۱	۳۳.۵	۲۱.۳	۳۱.۹	۲۶.۳	۴۵.۹	۱.۰	۳۴.۱	۲۲.۱	۳۷.۰	۲۹.۰
گلستان	۲۷.۲	۴.۰	۳۹.۴	۱۶.۴	۳۲.۶	۲۲.۰	۵۰.۲	۰.۷	۴۴.۰	۲۰.۰	۴۱.۶	۲۳.۹
خراسان شمالی	۲۳.۹	۶.۲	۳۸.۷	۱۸.۴	۳۴.۹	۲۳.۴	۴۶.۵	۳.۲	۳۲.۹	۱۲.۷	۳۲.۵	۲۹.۲
خراسان جنوبی	۲۱.۷	۴.۷	۳۹.۷	۲۰.۰	۲۷.۶	۲۸.۳	۴۸.۷	۲.۷	۲۹.۷	۲۰.۹	۳۷.۴	۲۶.۵
البرز	۲۶.۲	۱۰.۰	۳۰.۸	۲۹.۷	۲۶.۳	۲۵.۱	۴۷.۵	۱.۳	۳۳.۹	۲۴.۰	۲۲.۵	۲۷.۴



گروه های اصلی نام استان	خوراکی ها و آشامیدنی ها	دخانیات	پوشاک و کفش	مسکن ، آب ، برق ، گاز و سایر سوخت ها	مبلمان و لوازم خانگی و نگهداری معمول آنها	بهداشت و درمان	حمل و نقل	ارتباطات	تفریح و فرهنگ	آموزش	هتل و رستوران	کالاها و خدمات متفرقه
کل کشور	۵۲.۴	۴۴.۶	۴۸.۰	۲۴.۰	۵۸.۰	۲۶.۴	۴۶.۶	۲۰.۹	۵۲.۷	۲۲.۰	۴۲.۵	۴۲.۱
مرکزی	۵۵.۷	۴۲.۹	۴۲.۰	۲۰.۵	۶۰.۵	۲۳.۶	۵۰.۷	۱۶.۱	۵۲.۴	۱۵.۰	۵۰.۶	۴۵.۲
گیلان	۵۱.۵	۴۳.۵	۴۶.۴	۱۸.۵	۶۳.۲	۲۴.۸	۴۸.۸	۲۴.۲	۴۶.۵	۱۷.۷	۴۸.۵	۴۱.۳
مازندران	۵۲.۵	۳۷.۲	۴۲.۴	۲۱.۷	۵۹.۳	۲۵.۴	۴۷.۹	۲۲.۵	۵۲.۹	۲۱.۸	۴۰.۴	۳۹.۵
آذربایجان شرقی	۵۱.۷	۳۶.۶	۵۳.۸	۱۶.۱	۶۷.۴	۳۴.۳	۵۲.۱	۱۵.۹	۵۲.۸	۱۵.۰	۴۳.۸	۴۵.۶
آذربایجان غربی	۴۷.۹	۴۳.۶	۵۱.۴	۱۷.۱	۵۷.۱	۲۵.۰	۳۹.۱	۱۸.۰	۵۱.۸	۲۱.۳	۳۷.۳	۳۵.۶
کرمانشاه	۵۳.۵	۵۰.۰	۴۲.۹	۱۶.۶	۵۴.۱	۲۱.۳	۳۸.۳	۱۵.۱	۵۱.۳	۱۸.۳	۵۱.۸	۴۶.۲
خوزستان	۵۲.۲	۵۰.۲	۴۴.۸	۱۸.۸	۵۶.۵	۲۵.۲	۵۲.۶	۲۴.۰	۴۵.۳	۱۶.۳	۳۸.۲	۴۴.۱
فارس	۴۹.۵	۶۴.۱	۴۰.۸	۱۷.۰	۵۱.۶	۲۲.۷	۴۲.۷	۲۶.۲	۳۸.۳	۱۵.۴	۴۰.۶	۳۸.۲
کرمان	۵۱.۴	۴۵.۲	۳۵.۲	۱۹.۷	۵۲.۹	۳۱.۳	۳۹.۰	۲۰.۰	۴۲.۸	۲۱.۵	۵۳.۰	۳۷.۴
خراسان رضوی	۵۱.۷	۴۸.۵	۵۶.۵	۱۴.۵	۶۱.۰	۲۸.۲	۴۰.۵	۱۶.۷	۵۵.۷	۲۲.۲	۵۱.۰	۴۷.۸
اصفهان	۵۱.۶	۵۵.۷	۴۶.۰	۱۶.۴	۶۰.۲	۳۱.۲	۳۶.۴	۲۱.۲	۵۶.۲	۲۰.۱	۴۹.۷	۳۹.۱
سیستان و بلوچستان	۵۲.۲	۵۲.۶	۴۰.۰	۲۱.۸	۴۱.۱	۱۷.۸	۵۴.۱	۲۰.۴	۳۶.۶	۸.۹	۳۰.۰	۳۲.۸
کردستان	۵۰.۱	۴۹.۱	۵۸.۱	۲۱.۵	۶۵.۳	۲۴.۸	۴۱.۰	۱۸.۱	۵۸.۳	۱۶.۹	۴۵.۳	۵۰.۸
همدان	۴۸.۰	۴۰.۶	۴۶.۸	۱۹.۴	۵۸.۴	۱۶.۲	۴۲.۵	۱۸.۱	۴۱.۳	۲۱.۳	۶۰.۹	۳۲.۶
چهارمحال و بختیاری	۵۴.۳	۵۳.۵	۴۴.۰	۲۵.۱	۵۴.۸	۲۶.۴	۴۳.۸	۲۹.۰	۴۶.۶	۱۷.۴	۴۵.۸	۴۶.۵
لرستان	۵۳.۸	۴۵.۷	۵۷.۶	۳۲.۸	۷۲.۰	۲۳.۹	۳۶.۱	۲۳.۴	۵۰.۷	۲۴.۷	۶۵.۱	۴۳.۰
ایلام	۵۵.۲	۵۷.۹	۵۴.۸	۲۲.۷	۷۵.۳	۳۲.۳	۴۸.۰	۲۸.۴	۷۳.۵	۱۸.۱	۵۲.۵	۵۴.۷
کهگیلویه و بویراحمد	۵۱.۲	۴۱.۲	۴۴.۶	۲۰.۶	۵۸.۸	۲۲.۲	۴۰.۳	۲۴.۱	۵۷.۶	۲۰.۸	۴۲.۱	۴۵.۶
بوشهر	۶۱.۴	۵۱.۰	۵۴.۱	۱۸.۳	۷۱.۳	۲۷.۸	۴۸.۰	۱۹.۰	۴۹.۳	۱۷.۳	۴۸.۸	۴۸.۴
زنجان	۴۲.۵	۴۸.۰	۵۲.۳	۲۵.۱	۵۴.۹	۲۲.۵	۴۴.۴	۱۴.۴	۵۶.۹	۱۷.۶	۴۴.۵	۴۲.۷
سمنان	۵۰.۵	۴۶.۴	۵۰.۹	۲۱.۹	۵۸.۵	۲۷.۳	۳۷.۹	۱۵.۲	۳۱.۱	۱۱.۲	۳۸.۸	۳۳.۸
یزد	۵۵.۰	۴۹.۳	۵۸.۵	۱۷.۶	۷۹.۲	۲۸.۲	۴۱.۷	۱۸.۵	۶۲.۴	۲۷.۶	۵۳.۸	۴۰.۴
هرمزگان	۵۵.۰	۵۷.۵	۴۰.۸	۱۵.۶	۵۶.۱	۲۸.۷	۴۰.۴	۱۹.۹	۴۹.۰	۱۹.۰	۳۷.۲	۴۱.۰
تهران	۵۴.۴	۳۵.۳	۴۸.۴	۳۱.۰	۴۹.۹	۲۵.۸	۵۰.۹	۲۲.۹	۵۶.۲	۲۷.۸	۳۵.۷	۴۱.۶
اردبیل	۵۲.۰	۳۹.۱	۳۷.۰	۲۰.۴	۵۸.۵	۲۳.۵	۳۸.۶	۱۴.۱	۴۸.۱	۱۵.۷	۴۳.۹	۴۰.۲
قم	۵۱.۱	۴۷.۵	۳۷.۶	۲۱.۰	۴۴.۸	۱۸.۹	۳۹.۵	۲۱.۰	۴۴.۱	۲۱.۹	۳۸.۲	۳۵.۱
قزوین	۵۰.۴	۳۹.۲	۴۷.۳	۲۰.۵	۶۴.۶	۲۴.۴	۴۷.۶	۱۵.۱	۶۵.۵	۱۶.۳	۵۳.۰	۴۴.۰
گلستان	۵۵.۵	۳۹.۴	۵۰.۶	۱۶.۳	۷۲.۴	۲۱.۲	۴۴.۳	۱۷.۸	۶۷.۹	۲۲.۶	۴۸.۰	۴۹.۷
خراسان شمالی	۵۱.۰	۴۶.۴	۶۵.۳	۱۹.۴	۷۱.۴	۲۸.۴	۴۷.۴	۲۰.۳	۵۹.۲	۲۰.۵	۵۲.۱	۴۸.۴
خراسان جنوبی	۵۲.۰	۴۷.۲	۶۴.۹	۱۸.۰	۶۲.۸	۳۰.۰	۳۷.۷	۲۲.۶	۵۳.۲	۱۹.۴	۴۶.۹	۴۴.۶
البرز	۵۱.۹	۳۷.۷	۴۶.۴	۲۶.۵	۵۲.۹	۲۸.۹	۵۰.۵	۱۴.۱	۶۰.۶	۲۲.۸	۳۶.۱	۴۴.۰