

۲۲۰۱



سازمان برنامه و بودجه

۱۳۶۷

# نتایج تفصیلی

استان خراسان

۷-۱۱

فهرست نویسی پیش از انتشار

سرشماری عمومی کشاورزی ۱۳۶۷، نتایج تفصیلی استان خراسان  
تهیه کننده: مرکز آمار ایران، تهران؛ مرکز آمار ایران ۱۳۷۱.  
۱. کشاورزی - ایران - آمار، ۲. فرآورده‌های کشاورزی  
ایران - آمار، الف. مرکز آمار ایران.  
۵۳۰۷ ۶۳۰/۹۵۵-۲۱۲

کتابخانه مرکز آمار ایران  
شماره ۱۱۵۷۶

۲۰ ۱۳۷۲ / ۲ / ۱۳

مرکز آمار ایران

\* سرشماری عمومی کشاورزی ۱۳۶۷، نتایج تفصیلی، استان خراسان  
\* تیراژ: ۲۲۵ نسخه  
\* تاریخ انتشار: اردیبهشت ۱۳۷۲  
\* شماره مسلسل نشریات مرکز آمار ایران: ۱۷۶۷  
\* شماره نشریات نتایج سرشماری عمومی کشاورزی: ۱۱-۷  
\* قیمت: ۴۹۰۰ ریال  
\* چاپ در چاپخانه مرکز آمار ایران

تهران، کدپستی ۱۴۱۲۲، خیابان دکتر فاطمی، خیابان وهی معیری، تلفن ۹-۶۱-۶۵۵

کلیه حقوق چاپ، نشر و تجدید چاپ متعلق به مرکز آمار ایران است.

نقل مندرجات این نشریه با ذکر ماخذ آزاد است.

یک	پیشگفتار .....
	تعاریف و مفاهیم
سه	خانوار .....
سه	فعالیت‌های کشاورزی .....
سه	بهره برداری و بهره بردار کشاورزی .....
چهار	بهره برداری‌های مورد سرشماری .....
چهار	خانوار بهره بردار .....
چهار	انواع بهره برداری کشاورزی .....
چهار	اراضی کشاورزی .....
چهار	اراضی زراعی .....
چهار	وسعت اراضی کشاورزی بهره برداری .....
چهار	بهره برداری‌های با زمین .....
پنج	بهره برداری‌های بدون زمین .....
پنج	زیر کشت .....
پنج	کاشت ۱۳۶۷ .....
پنج	باغ .....
پنج	نلمستان .....
پنج	آبش .....
پنج	نظم ماشینی .....
پنج	تولید .....
پنج	دام شیرده (شیردوشی شده) .....
شش	نحوه تصرف اراضی .....
هفت	توضیحات ضروری .....
	یافته های مهم
نه	بهره برداری‌های کشاورزی .....
نه	فعالیت‌های کشاورزی در بهره برداریها .....
ده	اراضی کشاورزی .....
یازده	نحوه تصرف اراضی کشاورزی .....
یازده	محصولات زراعی .....
سیزده	باغ و نلمستان .....
پانزده	منابع آب مورد استفاده در زراعت .....
پانزده	استفاده از کود .....

استفاده از ماشینهای کشاورزی .....	پرورش دام .....	خانزده
پرورش زمینور عمل .....	پرورش ماهی .....	شده
جدول بخش اول		بیست
۱- تعداد انواع بهره برداریهای بر حسب وسعت اراضی کشاورزی بهره برداری .....		۱
۲- تعداد بهره برداریهای دارای هر یک از انواع فعالیتهای کشاورزی بر حسب وسعت اراضی کشاورزی بهره برداری .....		۲
۳- تعداد وساحت بهره برداریهای یا زمین بر حسب وسعت اراضی کشاورزی بهره برداری .....		۳
۳-۱- تعداد وساحت بهره برداریهای با زمین آبی بر حسب وسعت اراضی کشاورزی بهره برداری .....		۴
۳-۲- تعداد وساحت بهره برداریهای با زمین دیم بر حسب وسعت اراضی کشاورزی بهره برداری .....		۵
۴- تعداد وساحت بهره برداریهای دارای اراضی زراعی بر حسب وسعت اراضی کشاورزی بهره برداری .....		۶
۴-۱- تعداد وساحت بهره برداریهای دارای اراضی زراعی آبی بر حسب وسعت اراضی کشاورزی بهره برداری .....		۷
۴-۲- تعداد وساحت بهره برداریهای دارای اراضی زراعی دیم بر حسب وسعت اراضی کشاورزی بهره برداری .....		۸
۵- توزیع نسبت اراضی کشاورزی بر حسب نحوه صرفه نوع اراضی .....		۹
۶- تعداد وساحت بهره برداریهای دارای کاشت سال ۱۳۶۷ بر حسب وسعت اراضی کشاورزی بهره برداری ..		۱۰
۶-۱- تعداد وساحت بهره برداریهای دارای کاشت آبی سال ۱۳۶۷ بر حسب وسعت اراضی کشاورزی بهره برداری .....		۱۱
۶-۲- تعداد وساحت بهره برداریهای دارای کاشت دیم سال ۱۳۶۷ بر حسب وسعت اراضی کشاورزی بهره برداری .....		۱۲
۷-۱- تعداد بهره برداریهای دارای محصول گندم و سطح کاشت و مقدار تولید آنها بر حسب وسعت اراضی کشاورزی بهره برداری .....		۱۳
۷-۲- تعداد بهره برداریهای دارای محصول جو و سطح کاشت و مقدار تولید آنها بر حسب وسعت اراضی کشاورزی بهره برداری .....		۱۴
۷-۳- تعداد بهره برداریهای دارای محصول برنج و سطح کاشت و مقدار تولید آنها بر حسب وسعت اراضی کشاورزی بهره برداری .....		۱۵
۷-۴- تعداد بهره برداریهای دارای محصول ارزن و سطح کاشت و مقدار تولید آنها بر حسب وسعت اراضی کشاورزی بهره برداری .....		۱۶
۷-۵- تعداد بهره برداریهای دارای محصول ذرت دانسته ای و سطح کاشت و مقدار تولید آنها بر حسب وسعت اراضی کشاورزی بهره برداری .....		۱۷
۷-۶- تعداد بهره برداریهای دارای محصول چغندر فندق و سطح کاشت و مقدار تولید آنها بر حسب وسعت اراضی کشاورزی بهره برداری .....		۱۸
۷-۷- تعداد بهره برداریهای دارای محصول پنبه و سطح کاشت و مقدار تولید آنها بر حسب وسعت اراضی کشاورزی بهره برداری .....		۱۹
۷-۸- تعداد بهره برداریهای دارای محصول تنباکو و سطح کاشت و مقدار تولید آنها بر حسب وسعت اراضی کشاورزی بهره برداری .....		۲۰
۷-۹- تعداد بهره برداریهای دارای محصول نخود و سطح کاشت و مقدار تولید آنها بر حسب وسعت اراضی کشاورزی بهره برداری .....		۲۱



۲۲	۷-۱۱- تعداد بهره برداریهای دارای محصول اشوع نوبیا و سطح کاشت و مقدار تولید آنها بر حسب وسعت اراضی کشاورزی بهره برداری	۲۲
۲۳	۷-۱۲- تعداد بهره برداریهای دارای محصول عدس و سطح کاشت و مقدار تولید آنها بر حسب وسعت اراضی کشاورزی بهره برداری	۲۳
۲۴	۷-۱۳- تعداد بهره برداریهای دارای محصول باقلا و سطح کاشت و مقدار تولید آنها بر حسب وسعت اراضی کشاورزی بهره برداری	۲۴
۲۵	۷-۱۵- تعداد بهره برداریهای دارای محصول آفتابگردان روغنی و سطح کاشت و مقدار تولید آنها بر حسب وسعت اراضی کشاورزی بهره برداری	۲۵
۲۶	۷-۱۶- تعداد بهره برداریهای دارای محصول هندو آشنه و سطح کاشت و مقدار تولید آنها بر حسب وسعت اراضی کشاورزی بهره برداری	۲۶
۲۷	۷-۱۷- تعداد بهره برداریهای دارای محصول خربزه و سطح کاشت و مقدار تولید آنها بر حسب وسعت اراضی کشاورزی بهره برداری	۲۷
۲۸	۷-۱۸- تعداد بهره برداریهای دارای محصول خیار و سطح کاشت و مقدار تولید آنها بر حسب وسعت اراضی کشاورزی بهره برداری	۲۸
۲۹	۷-۱۹- تعداد بهره برداریهای دارای محصول طالبی - کرمکو و سطح کاشت و مقدار تولید آنها بر حسب وسعت اراضی کشاورزی بهره برداری	۲۹
۳۰	۷-۲۰- تعداد بهره برداریهای دارای محصول سیب زمینی و سطح کاشت و مقدار تولید آنها بر حسب وسعت اراضی بهره برداری	۳۰
۳۱	۷-۲۱- تعداد بهره برداریهای دارای محصول گوجه فرنگی و سطح کاشت و مقدار تولید آنها بر حسب وسعت اراضی کشاورزی بهره برداری	۳۱
۳۲	۷-۲۲- تعداد بهره برداریهای دارای محصول پیاز و سطح کاشت و مقدار تولید آنها بر حسب وسعت اراضی کشاورزی بهره برداری	۳۲
۳۳	۷-۲۳- تعداد بهره برداریهای دارای محصول بادامجان و سطح کاشت و مقدار تولید آنها بر حسب وسعت اراضی کشاورزی بهره برداری	۳۳
۳۴	۷-۲۴- تعداد بهره برداریهای دارای محصول هویج و تربو و شلغم و سطح کاشت و مقدار تولید آنها بر حسب وسعت اراضی کشاورزی بهره برداری	۳۴
۳۵	۷-۲۵- تعداد بهره برداریهای دارای محصول سایر سبزیجات و سطح کاشت و مقدار تولید آنها بر حسب وسعت اراضی کشاورزی بهره برداری	۳۵
۳۶	۷-۲۶- تعداد بهره برداریهای دارای محصول زعفران و سطح کاشت و مقدار تولید آنها بر حسب وسعت اراضی کشاورزی بهره برداری	۳۶
۳۷	۷-۲۷- تعداد بهره برداریهای دارای محصول یونجه - اسپرس و شیدر و سطح کاشت و مقدار تولید آنها بر حسب وسعت اراضی کشاورزی بهره برداری	۳۷
۳۸	۷-۲۸- تعداد بهره برداریهای دارای محصول ذرت علوفه ای و خوشه ای و سطح کاشت و مقدار تولید آنها بر حسب وسعت اراضی کشاورزی بهره برداری	۳۸
۳۹	۷-۲۹- تعداد بهره برداریهای دارای محصول سایر علوفه ها و سطح کاشت و مقدار تولید آنها بر حسب وسعت اراضی کشاورزی بهره برداری	۳۹
۴۰	۷-۳۰- تعداد بهره برداریهای دارای محصول زیره و سطح کاشت و مقدار تولید آنها بر حسب وسعت اراضی کشاورزی بهره برداری	۴۰
۴۱	۸- تعداد بهره برداریهای دارای گندم آبی - برنج یا سایر زمینهای آبی و سطح کاشت و تولید آنها بر حسب منابع آب	۴۱

۹-۱	تعداد بهره برداریهای دارای کندم - جو یا برنج و سطح کاشت و تولید آنها برحسب نوع کود مصرفی	۴۳
۹-۲	تعداد بهره برداریهای دارای چغندر قند - سویا یا آفتابگردان روغنی و سطح کاشت و تولید آنها برحسب نوع کود مصرفی	۴۴
۹-۳	تعداد بهره برداریهای دارای پنبه - توتون یا تنباکو - سطح کاشت و تولید آنها برحسب نوع کود مصرفی	۴۵
۹-۴	تعداد بهره برداریهای دارای یونجه - خبث و اسپرس - سیبزمینی یا هندوانه و سطح کاشت و تولید آنها برحسب نوع کود مصرفی	۴۶
۱۰-۱	تعداد بهره برداریهای دارای سیبیاگلابی و تعداد درخت و مقدار تولید آنها برحسب وسعت اراضی کشاورزی بهره برداری	۴۷
۱۰-۴	تعداد بهره برداریهای دارای هلو یا زردآلو و تعداد درخت و مقدار تولید آنها برحسب وسعت اراضی کشاورزی بهره برداری	۴۸
۱۰-۵	تعداد بهره برداریهای دارای آلو و گوجه و گیلان و آلبالو و تعداد درخت و مقدار تولید و ست اراضی کشاورزی بهره برداری	۴۹
۱۰-۶	تعداد بهره برداریهای دارای بادام یا گردو و تعداد درخت و مقدار تولید آنها برحسب وسعت اراضی کشاورزی بهره برداری	۵۰
۱۰-۷	تعداد بهره برداریهای دارای پسته یا خرما و تعداد درخت و مقدار تولید آنها برحسب وسعت اراضی کشاورزی بهره برداری	۵۱
۱۰-۸	تعداد بهره برداریهای دارای انار و تعداد درخت و مقدار تولید آنها برحسب وسعت اراضی کشاورزی بهره برداری	۵۲
۱۰-۹	تعداد بهره برداریهای دارای انگور و مساحت و مقدار تولید آنها برحسب وسعت اراضی کشاورزی بهره برداری	۵۳
۱۰-۱۱	تعداد بهره برداریهای دارای درختان غیرمثمر و خزانه و تعداد درخت و تولید آنها برحسب وسعت اراضی کشاورزی بهره برداری	۵۴
۱۱	تعداد بهره برداریهای دارای سیبیا پرتقال تعداد درخت و مقدار تولید آنها برحسب برحسب نوع کود مصرفی	۵۵
۱۲	تعداد بهره برداریهای با زمین استفاده کننده از هر یک از ماشینها و ادوات کشاورزی برحسب وسعت اراضی کشاورزی بهره برداری	۵۶
۱۲-۱	تعداد بهره برداریهای با زمین استفاده کننده از هر یک از ماشینها و ادوات کشاورزی متعلق به خود برحسب وسعت اراضی کشاورزی بهره برداری	۵۸
۱۲-۲	تعداد بهره برداریهای با زمین استفاده کننده از هر یک از ماشینها و ادوات کشاورزی متعلق به دیگران برحسب وسعت اراضی کشاورزی بهره برداری	۶۰
۱۳	تعداد بهره برداریهای با زمین استفاده کننده از تراکتور و دیگر ماشینها و ادوات کشاورزی برحسب وسعت اراضی کشاورزی بهره برداری	۶۲
۱۴-۱	تعداد بهره برداریهای مصرف کننده کود شیمیایی در فعالیت زراعت و مقدار مصرف آنها برحسب نوع کود و وسعت اراضی کشاورزی بهره برداری	۶۳
۱۴-۲	تعداد بهره برداریهای مصرف کننده کود شیمیایی در فعالیت باغداری و مقدار مصرف آنها برحسب نوع کود و وسعت اراضی کشاورزی بهره برداری	۶۴
۱۵	تعداد بهره برداریهای دارای دام و تعداد دام آنها برحسب وسعت اراضی کشاورزی بهره برداری	۶۵
۱۶	تعداد بهره برداریهای دارای دام کوچک و تعداد دام آنها برحسب وسعت اراضی کشاورزی بهره برداری	۶۶

۶۷	۱۷- تعداد بهره‌برداریهای دارای کوسند و بهره‌تعداد کوسند و بهره‌آنها و تغییرات طی یکسال گذشته بر حسب وسعت اراضی کشاورزی بهره‌برداری	.....
۶۸	۱۸- تعداد بهره‌برداریهای دارای بز و بزغاله و تعداد بز و بزغاله آنها و تغییرات طی یکسال گذشته بر حسب وسعت اراضی کشاورزی بهره‌برداری	.....
۶۹	۱۹- تعداد بهره‌برداریهای دارای گاو و گوساله و تعداد گاو و گوساله آنها و تغییرات طی یکسال گذشته بر حسب وسعت اراضی کشاورزی بهره‌برداری	.....
۷۰	۲۰- تعداد بهره‌برداریهای دارای دام بزرگ و تعداد دام آنها بر حسب وسعت اراضی کشاورزی کشاورزی بهره‌برداری	.....
۷۱	۲۱- تعداد بهره‌برداریهای پرورش‌دهنده ماکیان به روش سنتی و تعداد ماکیان آنها بر حسب وسعت اراضی کشاورزی بهره‌برداری	.....
۷۲	۲۲- تعداد بهره‌برداریهای پرورش‌دهنده زنبور عسل و تعداد کندو و متوسط تولید عسل یک کندو طی سال بر حسب وسعت اراضی کشاورزی بهره‌برداری	.....
۷۳	۲۳- تعداد بهره‌برداریهای پرورش‌دهنده زنبور عسل و تعداد کندوهای آنها بر حسب متوسط تولید یک کندو در سال	.....
۷۴	۲۴- تعداد بهره‌برداریهای پرورش‌دهنده کرم ابریشم و تعداد جعبه تخم نوغان معرفی و مقدار تولید پیله آنها طی سال بر حسب وسعت اراضی کشاورزی بهره‌برداری	.....
۷۵	۲۵- تعداد بهره‌برداریهای پرورش‌دهنده ماهی خوراکی و مساحت مورد عمل آنها بر حسب وسعت اراضی کشاورزی بهره‌برداری	.....

## جدول بخش دوم

۷۶	۱- ش- تعداد انواع بهره‌برداریهما	.....
۷۷	۲- ش- تعداد بهره‌برداریهای دارای شریک از انواع فعالیت‌های کشاورزی	.....
۷۸	۳- ش- تعداد و مساحت بهره‌برداریهای بازمین	.....
۷۹	۳-۱- ش- تعداد و مساحت بهره‌برداریهای بازمین آبی	.....
۸۰	۳-۲- ش- تعداد و مساحت بهره‌برداریهای بازمین دیم	.....
۸۱	۴- ش- تعداد و مساحت بهره‌برداریهای دارای اراضی زراعی	.....
۸۲	۴-۱- ش- تعداد و مساحت بهره‌برداریهای دارای اراضی زراعی آبی	.....
۸۳	۴-۲- ش- تعداد و مساحت بهره‌برداریهای دارای اراضی زراعی دیم	.....
۸۴	۵- ش- توزیع نسبت اراضی کشاورزی بر حسب نحوه تصرف و نوع اراضی	.....
۸۵	۶- ش- تعداد و مساحت بهره‌برداریهای دارای کاشتسال ۱۳۶۷	.....
۸۶	۶-۱- ش- تعداد و مساحت بهره‌برداریهای دارای کاشت آبی سال ۱۳۶۷	.....
۸۷	۶-۲- ش- تعداد و مساحت بهره‌برداریهای دارای کاشت دیم سال ۱۳۶۷	.....
۸۸	۷-۱- ش- تعداد بهره‌برداریهای دارای محصول گندم و سطح کاشت و مقدار تولید آنها	.....
۸۹	۷-۲- ش- تعداد بهره‌برداریهای دارای محصول جو و سطح کاشت و مقدار تولید آنها	.....
۹۰	۷-۳- ش- تعداد بهره‌برداریهای دارای محصول برنج و سطح کاشت و مقدار تولید آنها	.....
۹۱	۷-۴- ش- تعداد بهره‌برداریهای دارای محصول ارزن و سطح کاشت و مقدار تولید آنها	.....

- ۶-۵- ش - تعداد بهره برداریهای دارای محصول ذرت دانه ای وسط کاشت و مقدار تولید آنها ..... ۹۲
- ۶-۶- ش - تعداد بهره برداریهای دارای محصول چندرکنند وسط کاشت و مقدار تولید آنها ..... ۹۳
- ۶-۷- ش - تعداد بهره برداریهای دارای محصول پنبه و سطح کاشت و مقدار تولید آنها ..... ۹۴
- ۶-۹- ش - تعداد بهره برداریهای دارای محصول تنباکو و سطح کاشت و مقدار تولید آنها ..... ۹۵
- ۶-۱۰- ش - تعداد بهره برداریهای دارای محصول نخود وسط کاشت و مقدار تولید آنها ..... ۹۶
- ۶-۱۱- ش - تعداد بهره برداریهای دارای محصول انواع لوبیا وسط کاشت و مقدار تولید آنها ..... ۹۷
- ۶-۱۲- ش - تعداد بهره برداریهای دارای محصول عدس وسط کاشت و مقدار تولید آنها ..... ۹۸
- ۶-۱۳- ش - تعداد بهره برداریهای دارای محصول باقلا و سطح کاشت و مقدار تولید آنها ..... ۹۹
- ۶-۱۴- ش - تعداد بهره برداریهای دارای محصول سویا و سطح کاشت و مقدار تولید آنها ..... ۱۰۰
- ۶-۱۵- ش - تعداد بهره برداریهای دارای محصول آفتابگردان وسط کاشت و مقدار تولید آنها ..... ۱۰۱
- ۶-۱۶- ش - تعداد بهره برداریهای دارای محصول هندوانه و سطح کاشت و مقدار تولید آنها ..... ۱۰۲
- ۶-۱۷- ش - تعداد بهره برداریهای دارای محصول خربزه و سطح کاشت و مقدار تولید آنها ..... ۱۰۳
- ۶-۱۸- ش - تعداد بهره برداریهای دارای محصول خیار وسط کاشت و مقدار تولید آنها ..... ۱۰۴
- ۶-۱۹- ش - تعداد بهره برداریهای دارای محصول طالبی - گرمک و دستنبو وسط کاشت و مقدار تولید آنها ..... ۱۰۵
- ۶-۲۰- ش - تعداد بهره برداریهای دارای محصول سیب زمینی و سطح کاشت و مقدار تولید آنها ..... ۱۰۶
- ۶-۲۱- ش - تعداد بهره برداریهای دارای محصول گوجه قرنکی و سطح کاشت و مقدار تولید آنها ..... ۱۰۷
- ۶-۲۲- ش - تعداد بهره برداریهای دارای محصول پیاز و سطح کاشت و مقدار تولید آنها ..... ۱۰۸
- ۶-۲۳- ش - تعداد بهره برداریهای دارای محصول بادمجان و سطح کاشت و مقدار تولید آنها ..... ۱۰۹
- ۶-۲۴- ش - تعداد بهره برداریهای دارای محصول هویج - تربو و شلغم و چندر لبویی و سطح کاشت و مقدار تولید آنها ..... ۱۱۰
- ۶-۲۵- ش - تعداد بهره برداریهای دارای محصول سایر سبزیجات و سطح کاشت و مقدار تولید آنها .. ۱۱۱
- ۶-۲۶- ش - تعداد بهره برداریهای دارای محصول زعفران و سطح کاشت و مقدار تولید آنها ..... ۱۱۲
- ۶-۲۷- ش - تعداد بهره برداریهای دارای محصول یونجه - اسپرس و شبدرو وسط کاشت و مقدار تولید آنها .. ۱۱۳
- ۶-۲۸- ش - تعداد بهره برداریهای دارای محصول ذرت علوفه ای و خوشه ای و سطح کاشت و مقدار تولید آنها .. ۱۱۴
- ۶-۲۹- ش - تعداد بهره برداریهای دارای محصول سایر علوفه وسط کاشت و مقدار تولید آنها ..... ۱۱۵
- ۶-۳۰- ش - تعداد بهره برداریهای دارای محصول زیره و سطح کاشت و مقدار تولید آنها ..... ۱۱۶
- ۱-۱- ش - تعداد بهره برداریهای دارای سیب و کلابی تعداد درخت و مقدار تولید آنها ..... ۱۱۷
- ۱-۴- ش - تعداد بهره برداریهای دارای هلو یا زردآلو و تعداد درخت و مقدار تولید آنها ..... ۱۱۸
- ۱-۵- ش - تعداد بهره برداریهای دارای آلو و گوجه و کیلاس و آلبالو و تعداد درخت و مقدار تولید آنها .. ۱۱۹
- ۱-۶- ش - تعداد بهره برداریهای دارای بادام یا گردو و تعداد درخت و مقدار تولید آنها ..... ۱۲۰
- ۱-۷- ش - تعداد بهره برداریهای دارای پسته یا خرما و تعداد درخت و مقدار تولید آنها ..... ۱۲۱
- ۱-۸- ش - تعداد بهره برداریهای دارای انار و تعداد درخت و مقدار تولید آنها ..... ۱۲۲

- ۱-۹- ش - تعداد بهره‌برداریهای دارای انگور و مساحت و مقدار تولید آنها ..... ۱۲۳
- ۱۰- ش - تعداد بهره‌برداریهای دارای درختان غیر مشمرو خزانه و تعداد درخت و تولید آنها ..... ۱۲۴
- ۱۱- ش - تعداد بهره‌برداریهای با زمین استفاده‌کننده از هر یک از ماشینها و ادوات کشاورزی ..... ۱۲۵
- ۱۲-۱- ش - تعداد بهره‌برداریهای با زمین استفاده‌کننده از هر یک از ماشینها و ادوات کشاورزی متعلق به خود ..... ۱۲۷
- ۱۲-۲- ش - تعداد بهره‌برداریهای با زمین استفاده‌کننده از هر یک از ماشینها و ادوات کشاورزی متعلق به دیگران ..... ۱۲۹
- ۱۳- ش - تعداد بهره‌برداریهای با زمین استفاده‌کننده از تراکتور و دیگر ماشینها و ادوات کشاورزی .... ۱۳۱
- ۱۴-۱- ش - تعداد بهره‌برداریهای مصرف‌کننده کود شیمیایی در فعالیت زراعت و مقدار مصرف آنها بر حسب نوع کود ..... ۱۳۲
- ۱۴-۲- ش - تعداد بهره‌برداریهای مصرف‌کننده کود شیمیایی در فعالیت باغداری و مقدار مصرف آنها بر حسب نوع کود ..... ۱۳۳
- ۱۵- ش - تعداد بهره‌برداریهای دارای دام و تعداد دام آنها ..... ۱۳۴
- ۱۶- ش - تعداد بهره‌برداریهای دارای دام کوچک و تعداد دام آنها ..... ۱۳۵
- ۱۷- ش - تعداد بهره‌برداریهای دارای گوسفند و بره و تعداد گوسفند و بره آنها و تغییرات طی یکسال گذشته ..... ۱۳۶
- ۱۸- ش - تعداد بهره‌برداریهای دارای بز و بزغاله و تعداد بز و بزغاله آنها و تغییرات طی یکسال گذشته ..... ۱۳۷
- ۱۹- ش - تعداد بهره‌برداریهای دارای گاو و گوساله و تعداد گاو و گوساله آنها و تغییرات طی یکسال گذشته ..... ۱۳۸
- ۲۰- ش - تعداد بهره‌برداریهای دارای دام بزرگ و تعداد دام آنها بر حسب وسعت اراضی کشاورزی ... ۱۳۹
- ۲۱- ش - تعداد بهره‌برداریهای پرورش‌دهنده ماکیان به روش سنتی و تعداد ماکیان آنها ..... ۱۴۰
- ۲۲- ش - تعداد بهره‌برداریهای پرورش‌دهنده زنبور عمل و تعداد کندو و متوسط تولید عمل یک کندو طی سال ..... ۱۴۱
- ۲۳- ش - تعداد بهره‌برداریهای پرورش‌دهنده زنبور عمل و تعداد کندوهای آنها ..... ۱۴۲
- ۲۴- ش - تعداد بهره‌برداریهای پرورش‌دهنده کرم ابریشم و تعداد جعبه تخم نوغان مصرفی و مقدار تولید پنبه آنها طی سال بر حسب وسعت اراضی کشاورزی بهره‌برداري ..... ۱۴۳
- ۲۵- ش - تعداد بهره‌برداریهای پرورش‌دهنده ماهی خوراکی و مساحت مورد عمل آنها ..... ۱۴۴

۹۲۰/۱۹۵۵۰۲۱۲  
۳۴۷  
۱۳۶۲  
۱۱۰۵  
۲۰۵

بِسْمِ اللَّهِ الرَّحْمَنِ الرَّحِيمِ  
عَدْلٌ  
مِنْ  
مَنْعَةٍ  
عَدْلٌ  
ادب شماره ۱۹۵۵۰۲۱۲  
کتابخانه کانون آگاهان

### پیشگفتار

سرشماری عمومی کشاورزی، جمع آوری اطلاعات مربوط به فعالیتهای کشاورزی کلیه بهره بردارینهای کشاورزی کشور است. انجام سرشماریهای عمومی طبق قانون به عهده مرکز آمار ایران است که با تمویب مقام ریاست جمهوری به اجرا در می آید. اطلاعات حاصل از سرشماریها به عنوان ابزاری مطمئن برای سیاستگذاری و برنامه ریزیهای توسعه اقتصادی و ارزیابی طرحهای اجرایی مورد استفاده قرار می گیرد. همچنین نتایج سرشماری، چارچوبهای لازم را برای آمارگیریهای نمونه ای که به ضرورت باید در فاصله دو سرشماری انجام شود فراهم می کند. براساس تجارب به دست آمده و نیز توصیه های سازمانهای آماری و کشاورزی بین المللی انجام سرشماریهای کشاورزی در مقاطع ۵ یا ۱۰ سال ضروری می نماید. در ایران اولین آمارگیری کشاورزی در سطح کشور به روش نمونه گیری در سال ۱۳۳۹ انجام شد. در سال ۱۳۵۲ اولین سرشماری کشاورزی در سطح مناطق روستایی کشور با تکمیل یک پرسشنامه برای هر آبادی از طریق مصاحبه با مظلمین محلی به مرحله اجرا درآمد. در سال ۱۳۶۰، جهاد سازندگی به منظور دستیابی به اطلاعات پایه ای در مورد نقاط روستایی کشور و برای فراهم آوردن امکان انجام وظایف خود، با شیوهای تقریباً مشابه سرشماری کشاورزی ۱۳۵۲، به آبادینهای کشور مراجعه و ضمن تحقیق در مورد خصوصیات شناسنامه ای آنها، پاره ای از اطلاعات کشاورزی را نیز جمع آوری کرد. فعالیتهای لازم برای تهیه طرح سرشماری عمومی کشاورزی ۱۳۶۷ و فراهم آوردن مقدمات اجرای آن، از سال ۱۳۶۳ با جمع آوری نیازهای آمارگیری سازمانهای استفاده کننده از اطلاعات کشاورزی، در مرکز آمار ایران آغاز شد.

ابتدا روشهای مختلف و ممکن برای انجام سرشماری کشاورزی بررسی شد و با استناد از تجارب حاصل از سرشماریهای گذشته و با توجه به توصیههای سازمان خواربار و کشاورزی ملل متحد، یک طرح آزمایشی تهیه شد و در اسفند ماه ۱۳۶۴ در چندین دهستان از مناطق مختلف کشور به مرحله اجرا درآمد. بر اساس تجارب به دست آمده از آزمایش طرح، با منظور کردن نظرات سازمانهای ذی ربط در حد امکانات اجرایی سرشماری، طرح نهایی تهیه شد. سرشماری عمومی کشاورزی ۱۳۶۲ اولین سرشماری "عمومی" کشاورزی ایران است. در این سرشماری کلیه بهره برداریهای کشاورزی مربوط به اشخاص حقیقی از طریق مراجعه به یک یک خانوارهای ساکن نقاط روستایی و شهری و نیز خانوارهای غیرساکن و بهره برداریهای مربوط به اشخاص حقوقی از طریق مکانهای محل انجام فعالیتهای کشاورزی آنها تحت پوشش قرار گرفت.

برای اجرای سرشماری ابتدا فهرست برداری شهرهای بزرگ به منظور شناسایی بهره برداریهای کشاورزی انجام شد. این فعالیت از اواخر سال ۱۳۶۴ آغاز شد و تا اوایل سال ۱۳۶۷ ادامه یافت. سپس مرحله اصلی عملیات اجرایی سرشماری به طور همزمان دو سراسر کشور از تاریخ پنجم لغایت بیست و پنجم شهریور ماه ۱۳۶۷ انجام شد. در این مرحله با استفاده از فرم فهرست برداری، پرسشنامه بهره برداری کشاورزی و پرسشنامه آبائی، حجم عظیمی از اطلاعات آماری در زمینه کشاورزی جمع آوری شد. این اطلاعات به صورت جداول متعدد آماری در زمینههای مختلف و برای هر یک از سطوح جغرافیایی قابل استخراج و ارائه است. برخی از این آمارها که جنبه بنیادی داشته و دارای کاربرد بیشتری هستند در چند جلد و یا در قالب چند مجموعه منتشر می شود. بقیه آمارهای قابل حصول، به ضرورت، مورد استخراج و در اختیار استفاده کنندگان قرار خواهد گرفت.

"نتایج تفصیلی" مجموعههایی است که یک جلد از آن به کل کشور و مجلدات دیگر هر کدام به یک استان اختصاص یافته است. در این نشریات اطلاعات آماری در زمینههای زیر وجود دارد:

نوع بهره برداری کشاورزی - مساحت اراضی کشاورزی به تفکیک آبی، دیم، زیرکشت سالانه، آبخیز، باغ و قلمستان سطح کاشت و تولید هر یک از محصولات سالانه - تعداد اصله درختان و مقدار محصول آنها - سطح کاشت و تولید برخی محصولات سالانه بر حسب نوع منبع آب یا کود مصرف شده - انواع ماشینهای کشاورزی استفاده شده - مقدار کود شیمیایی مصرفی - تعداد گوسفند، بز، گاو، گاو میش و شتر - تعداد گاو و مقدار عسل - تعداد جمسه تخم نوقان و مقدار تولید ببله ابریشم - نحوه تصرف اراضی کشاورزی.

در نشریه حاضر که استان کردستان اختصاص یافته است، جداول آماری در دو بخش جداگانه تنظیم شده است. جدولی که در بخش اول اطلاعات را به تفکیک طبقات بهره برداری ارائه می کند، در بخش دوم همان اطلاعات را به تفکیک شهرستان نشان می دهند. در بخش اخیر، حرفش به نشانه شهرستان به دنبال شماره جدول آمده است.

مرکز آمار ایران در اجرای سرشماری عمومی کشاورزی ۱۳۶۲ از همکاری نزدیک و صمیمانه سازمانهای دولتی، ارگانهای نظامی و انتظامی و نیز نهادهای انقلاب اسلامی برخوردار بوده است و بر خود فرض می داند از کتبه آنها به ویژه سازمان برنامه و بودجه استانها، وزارت کشاورزی، وزارت جهاد سازندگی و وزارت آموزش و پرورش و همچنین مردم فدائکار ایران که با همیاری و مساعدت خود امکان اجرای موفقیت آمیز این طرح را فراهم آوردند سپاسگزار است. امید است اطلاعات نشریه حاضر بتواند پاسنگوی بخشی از نیازهای آماری کشور باشد.

مرکز آمار ایران

HD  
130512  
130531  
130532  
130533  
130534

## تعاریف و مفاهیم

### خانوار

خانوار از چند نفر تشکیل می‌شود که با هم در یک انامتگاه زندگی می‌کنند. با یکدیگر هم‌خرج هستند و معمولاً با هم غذا می‌خورند. فردی که به تنه‌اش زندگی می‌کند نیز، خانوار تلقی می‌شود.

### فعالیت‌های کشاورزی

در این سرشماری فعالیت‌های کشاورزی مورد نظر عبارتند از:

- زراعت؛ منظور کشت و کار نباتات سالانه است. نباتات سالانه معمولاً "ساقه غلظی دارند و پس از برداشت محصول، بوته آنها از بین می‌رود و یا اینکه قسمتهای زیرزمینی گیاه (ریشه، پیاز و نظایر آن) برای سال بعد در زمین باقی می‌ماند. به عنوان مثال، کشت گندم، چغندر قند، یونجه، پنبه، پیاز، زعفران، سبزیجات، حبوبات و گلایل، زراعت محسوب می‌شوند.

- باغداری؛ منظور احداث و نگهداری باغهای شمر و قلمستان و به طور کلی پرورش نباتات دائمی است. نباتات دائمی گیاهانی هستند که غالباً تنه یا ساقه چوبی دارند و پس از برداشت محصول تمام یا قسمتی از گیاه در زمین باقی می‌ماند و مجدداً در سالهای بعد محصول می‌دهد. انواع درختان و درختچه‌های شمر مانند پرتقال، هلو، انگور و بوته چای و درختان غیر شمر مانند تریزری و چنار نباتات دائمی محسوب می‌شوند.

- تولید گل و گیاهان زینتی؛ تولید و تکثیر هر نوع گل و گیاه زینتی در فضای باز یا بسته (گلخانه و شاسی) به منظور عرضه به بازار مصرف، فعالیت تولید گل و گیاهان زینتی محسوب می‌شود. این فعالیت در صورتی که در فضای باز انجام شود، برحسب مورد جزو فعالیت زراعت یا باغداری نیز به حساب می‌آید.

- پرورش دام؛ منظور پرورش گوسفند و بره، بز و بزغاله، گاو و گوساله، گاو میش و بچه گاو میش و شتر و بچه شتر است.

- پرورش ماکیان؛ منظور پرورش مرغ و خروس، بوقلمون، اردک و غاز است. فعالیت جوجه‌کشی بوسیله ماشین یعنی تولید جوجه یکروزه نیز بخشی از این فعالیت محسوب می‌شود.

- پرورش ماهی؛ منظور پرورش انواع ماهیهای خوراکی در استخر، کانال و نظایر آنها است.

- پرورش زنبور عمل؛ نگهداری انواع کندوی فعال اعم از نوع جدید یا قدیم، زنبورداری یا پرورش زنبور عمل به حساب می‌آید.

- پرورش کرم ابریشم؛ نگهداری کرم ابریشم به منظور تولید پنبه، پرورش کرم ابریشم یا نوزادنداری نامیده می‌شود.

### بهره‌برداری و بهره‌بردار کشاورزی

کلیه فعالیت‌های کشاورزی که تحت اداره یک یا چند نفر قرار دارد، یک "واحد تولیدی کشاورزی" است که "بهره‌برداری کشاورزی" نامیده می‌شود. اداره کننده یا اداره کنندگان بهره‌برداری که مسئولیت امور فنی و اقتصادی بهره‌برداری را به عهده دارند و سود و زیان بهره‌برداری متوجه آنهاست "بهره‌بردار" نامیده می‌شوند.

۱۳۰۵



## بهره‌برداریهای مورد سرشماری

کلیه بهره‌برداریهایی که لااقل یکی از فعالیتهای آنها در حد نصاب قابل قبول به شرح زیر بوده است، مورد سرشماری قرار گرفتند:

- زراعت: ۴۰۰ متر مربع زمین زراعی اعم از زیرکشت و آیش

- باغداری: ۲۰۰ متر مربع باغ و قلمستان

- پرورش دام: ۲ رأس دام بزرگ (گاو، گوساله، گاو میش، بچه گاو میش، شتر و بچه شتر) و یا ۴ رأس دام کوچک (گوسفند و بچه و یا بز و بزغاله).

- پرورش ماکیان: ۱۰ نطفه مرغ، خروس، جوجه و یا سایر انواع ماکیان.

- سایر فعالیتهای: در هر مقیاس قابل قبول بوده است.

نوجه: بهره‌برداریهایی که جزو جامعه مورد سرشماری بوده یعنی حداقل یک فعالیت در حد نصاب داشته‌اند، اطلاعات مربوط به کلیه فعالیتهای آنها اعم از اینکه بالاتر و یا پایین‌تر از حد نصاب بوده‌اند جمع‌آوری شده است.

## خانوار بهره‌بردار

خانواری است که حداقل یکی از اعضای آن "بهره‌بردار کشاورزی" باشد.

## انواع بهره‌برداری کشاورزی

- اختصاصی: نوعی بهره‌برداری است که بوسیله یک بهره‌بردار به تنهایی یا با کمک اعضای خانوار او اداره می‌شود.

- شریکی: نوعی بهره‌برداری است که توسط دو یا چند بهره‌بردار که عضو یک خانوار نیستند، اداره می‌شود.

- شرکتی: این نوع بهره‌برداری بوسیله شرکتهای رسمی که طبق قانون تاسیس و ثبت شده‌اند، اداره می‌شود.

- موسسه عمومی: برخی بهره‌برداریهای کشاورزی نه به وسیله خانوار و نه به وسیله شرکتهای رسمی، بلکه وسیله موسسه‌های عمومی اداره می‌شوند این نوع بهره‌برداری، تحت عنوان موسسه عمومی سرشماری شده است.

## اراضی کشاورزی

منظور زمینهای دایره کشاورزی است که شامل اراضی زراعی و باغ و قلمستان می‌شود.

## اراضی زراعی

منظور زمینهایی است که به فعالیتهای زراعت (اعم از زیرکشت و آیش) اختصاص یافته است. بنابراین شامل باغ و قلمستان نمی‌شود.

- اراضی زراعی آبی: آن قسمت از اراضی زراعی است که زراعت انجام شده در آن آبیاری می‌شود و عرف محل آن را به نام کنت آبی می‌شناسند.

- اراضی زراعی دیم: آن قسمت از اراضی زراعی است که زراعت انجام شده در آن آبیاری نمی‌شود و آب مورد نیاز برای رشد گیاه از طریق نزولات آسمانی تامین می‌شود.

## وسعت اراضی کشاورزی بهره‌بردار

منظور مجموع اراضی زیر کشت، آیش، باغ و قلمستان بهره‌بردار در شهرستان محل فعالیت بهره‌بردار است.

وسعت اراضی کشاورزی در اکثر جداول این نشریه، مبنای طبقه بندی بهره‌برداریهها قرار گرفته است.

## بهره‌برداریهای با زمین

آن دسته از بهره‌برداریهای کشاورزی مورد سرشماری است که در زمان سرشماری، اراضی کشاورزی (به هر قیاس) در اختیار نداشته‌اند.

بهره‌برداریهای بدون زمین

آن دسته از بهره‌برداریهای کشاورزی مورد سرشماری است که در زمان سرشماری در هیچ مقیاس اراضی کشاورزی در اختیار نداشتند و فعالیت آنها منحصر به یک یا چند فعالیت در زمینه پرورش دام، طیور، زنبور عسل، گرم‌آبریش، ماهی و یا احتمالاً "بهره‌برداری از درختان پراکنده در زمینهای غیر کشاورزی است.

زیرکشت

آن قسمت از اراضی زراعی است که به منظور برداشت در سال ۱۳۶۷ در همین سال یا قبل از آن زیر کشت رفته باشد.

کاشت ۱۳۶۷

آن بخش از اراضی زراعی است که طی سال ۱۳۶۷ و لوبه منظور برداشت در سالهای بعد، تا زمان سرشماری به زیر کشت رفته یا در برنامه‌کاشت تا پایان سال بوده است. زراعتهای چند ساله مانند بونجه و اسپرس که در سالهای قبل زیر کشت رفته است نیز جزو کاشت ۱۳۶۷ به حساب آمده است.

باغ

آن بخش از اراضی کشاورزی است که در زمان سرشماری زیر کشت نباتات دائمی شمر بوده است.

علسنان

آن بخشی از اراضی کشاورزی است که در زمان سرشماری زیر کشت نباتات دائمی غیر شمر بوده است.

آبش

آن قسمت از اراضی زراعی آبی یا دیم که داخل در تناوب کشت قرار دارد ولی در سال ۱۳۶۷ محصولی از آن برداشت نشده و نخواهد شد بر حسب مورد، آبش آبی و آبش دیم محسوب می‌شود.

شخم ماشینی

منظور آن بخش از کاشت ۱۳۶۷ است که شخم آن به وسیله تراکتور یا تیلر بوده است. شخم ماشینی زراعتهای چند ساله که قبل از سال ۱۳۶۷ کاشته شده است در این بخش منظور شده است.

تولید

منظور از تولید، وزن محصولی است که طی سال ۱۳۶۷ برداشت شده یا طبق پیشبینی پاسخگو قابل برداشت بوده است. تولید هر محصول به حالت متعارف آن که از مزرعه برداشت می‌شود، مورد نظر است. در مورد برنج وزن شلتوک، در مورد پنبه وزن وش، در مورد بونجه و اسپرس و شیدر وزن علوفه خشک و در مورد انواع لوبیا وزن دانه خشک تولید محسوب می‌شود.

دام شیرده (شیردوشی شده)

به دامی اطلاق می‌شود که در روز سرشماری در بهره‌برداری وجود داشته و در یک سال (۳۶۵ روز) گذشته زایمان کرده و شیردوشی شده‌باشد، هرچند که ممکن است در روز سرشماری شیرده نباشد.

## نحوه تصرف اراضی

- ملکی: مالیتی است که بهره‌بردار، خود مالک زمین مورد تصرف باشد. در این نوع تصرف معمولاً "سند رسمی به نام بهره‌بردار است ولی در مواردی نیز ممکن است تصرف ملکی به شکلهای دیگر باشد. در هر حال اظهار باسخره ملاک بوده است.
- اجاره‌ای: در این حالت، بهره‌بردار، زمین را در مقابل مبلغ معینی پول، و یا مقدار معینی محصول که به عنوان اجاره بها به مالک می‌پردازد، برای مدت معینی در تصرف دارد.
- سهمی: حالتی است که بابت تصرف زمین توسط بهره‌بردار، سهمی از محصول به مالک تعلق می‌گیرد و بر خلاف تصرف اجاره‌ای، این مقدار، ثابت نیست و تابع میزان محصولی است که برداشت می‌شود.
- تعاونی تولیدی کشاورزی مشاع: در این نوع تعاونیها که توسط "هیئتهای واگذاری واحیاء اراضی" - هفت نفره - تشکیل شده است، مقداری زمین در اختیار چند زارع قرار می‌گیرد تا نسبت به انجام فعالیتهای کشاورزی اقدام کنند.
- کشت موقت (شورایی): حالتی است که مقداری از زمینهای دایر و بایر توسط هیئتهای واگذاری واحیاء اراضی در اختیار کشاورزان قرار گرفته و طبق قانون برای آنها به تدریج سند مالکیت صادر می‌شود. این نوع واگذاری شکل تعاونی ندارد و خود زارع از اراضی بهره‌بردار می‌کند.

## توضیحات ضروری

- در مبحث "یافته‌های مهم" ابتدای نشریه، علاوه بر خلاصه‌ای از اطلاعات جداول منن، برخی اطلاعات آماری دیگر نیز ارائه شده است.
- برخی اطلاعات آماری که در جداول شهرستانی این نشریه وجود ندارد، جداگانه برای هر شهرستان به صورت اوراق کامپیوتری قابل حصول است.
- برای استفاده از جداولی که دارای طبقه بندی "وسعت اراضی کشاورزی بهره‌بردار" هستند، به نکات زیر توجه شود:
  - \* بهره‌بردارهایی که مساحت اراضی کشاورزی آنها به دلایل مختلف مشخص نشده است، تحت عنوان "اظهار نشده" طبقه بندی شده‌اند.
  - \* در کلبه این جداول، ابتدا طبقه (سطر) مربوط به هر بهره‌بردار با توجه به کل مساحت اراضی کشاورزی وی و دیم آن (ترازی زیر کشت و آیش، باغ و قلمسان) مشخص شده و سپس اطلاعات بهره‌بردار در هر مورد در طبقه (سطر) مربوط درج شده است. به عنوان مثال اطلاعات مربوط به بهره‌بردار که اراضی کشاورزی آن شامل ۳ هکتار زیر کشت آبی، ۹ هکتار آیش آبی و دیم و ۱/۵ هکتار باغ آبی بوده است، در جداول مربوط همیشه در سطر "۱۰ تا کمتر از ۱۵ هکتار" منظور شده و بنابراین اگر زراعت کنیم این بهره‌بردار فقط شامل ۴ هکتار آبی باشد، بهیچ وجه است که این مقدار کنیم آبی در جدول مربوط به گندم (جدول شماره ۱ - ۷) نیز در سطر "۱۰ تا کمتر از ۱۵ هکتار" به حساب آمده است.
- فعالیتهای زیر حد نصاب "بهره‌بردارهای مورد سرشماری" با توجه به توضیح مندرج در صفحه چهار تعاریف و مفاهیم، نیز در جداول نشریه منظور شده است.
- اطلاعات کاشت زیر درختی توسط بهره‌بردارهای فاقد زمین زراعی نیز در جداول مربوط به زراعت منظور شده است.
- اطلاعات بهره‌بردارهای دارای درختان پراکنده که فاقد باغ و قلمسان بوده‌اند در جداول مربوط به باغداری منظور شده است به استثنای جداول ب، ب ۱ و ب ۲ که در آنها بهره‌بردارها بر اساس مساحت باغ و قلمسان طبقه بندی شده‌اند و اختلاف ارقام بین این سه جدول با سایر جداول به همین دلیل است.
- در بسیاری از جداول ممکن است عدد مندرج در ستون کل تعداد بهره‌بردار کوچکتر از مجموع ستونهای ذیربط باشد که علت آن قرار گرفتن برخی بهره‌بردارها در بیش از یک گروه یا ستون جدول است. به عنوان مثال در جدول ۳ بهره‌بردارهایی که دارای اراضی زراعی و باغ و قلمسان بوده‌اند، هم در ستون ۴ و هم در ستون ۶ به حساب آمده‌اند. درحالیکه در ستون "کل تعداد بهره‌بردار" فقط یکبار منظور شده‌اند.
- فعالیتهای کشاورزی شرکتهای رسمی و موسسات عمومی که در حد نصابهای مورد سرشماری قرار داشتند، صرفنظر از آنکه فعالیت اصلی آنها کشاورزی یا غیر کشاورزی بوده است، نیز به عنوان بهره‌بردار کشاورزی سرشماری شده است.
- اطلاعات مربوط به زراعت هندوانه در جدول شماره ۱۶-۷ شامل زراعت هندوانه به منظور تولید بذر یا تخمه هندوانه نمی‌شود.
- ضابطه تشخیص فعالیت پرورش ماهی در بهره‌بردار، وجود استخر یا کانال بوده است ولی مساحت استخر و کانال جزو مساحت اراضی کشاورزی به حساب نیامده است.
- بهره‌بردارهاییکه استفاده از ماشین را اعلام و مالکیت آنها اظهار نکرده‌اند در جدول ۱۲ محسوب و در جداول ۱-۱۲ و ۲-۱۲ منظور نشده‌اند.
- برای انتشار نتایج سرشماری در این نشریه، هر جا که شهرستان محل بهره‌بردار کشاورزی با شهرستان محل سکونت بهره‌بردار فرق داشته‌است، اطلاعات به حساب شهرستان محل بهره‌بردار منظور شده است. با وجود این ممکن است در چند مورد استثنائی و قابل اغماض، علی‌رغم انجام کنترلهای به عمل آمده، اطلاع مربوط به این قبیل بهره‌بردارها در شهرستان و در نتیجه استان محل سکونت بهره‌بردار به حساب آمده باشد.
- جداول ۱-۷ تا ۲۹-۱ و ۷-۱۰ تا ۱۱-۱۰ به طور یکسان اطلاعات مربوط به محصولات سالانه و دایمی استانها را ارائه می‌کند. علاوه بر آن جدول ۲-۷ نیز برای ارائه اطلاعات یک محصول سالانه منتخب استان در نظر گرفته شده است.

در جداول این نشریه از علامت // به مفهوم "رقم کمتر از نصف واحد است" استفاده شده است.

اختلاف در سرجمع‌ها به علت سیراست کردن اعداد است.

### یافته‌های مهم

استان خراسان با مساحت تقریبی ۳۱۵۶۸۷ کیلومتر مربع در شمال شرقی کشور واقع است. طبق تقسیمات کشوری سال ۱۳۶۷، در این استان ۱۷ شهرستان شامل ۵۳ بخش وجود داشته است که ۸۷۸۹ آبادی دارای سکنه و ۱۱۸۱۲ آبادی خالی از سکنه را در خود جای داده‌اند.

بر طبق سرشماری عمومی نفوس و مسکن ۱۳۶۵، جمعیت استان ۵۷۸۰۶۰۵ نفر بوده است که ۴۸/۳ درصد از آن، ساکن در نقاط شهری و ۵۱/۶ درصد ساکن در نقاط روستایی و ۱/۰ درصد بقیه غیر ساکن بوده‌اند.

بهره برداریهای کشاورزی

در زمان اجرای سرشماری عمومی کشاورزی ۱۳۶۷، تعداد بهره برداریهای کشاورزی استان ۴۱۴۷۴۳ بهره برداری بوده است. از این تعداد ۴۱۴۴۵۰ واحد متعلق به خانوارها و ۳۲۳ واحد دیگر متعلق به شرکتهای رسمی و موسسات عمومی است. از بهره برداریهای کشاورزی خانوارها ۴۰۴۰۳۴ واحد یعنی بیش از ۹۷/۴۱ درصد، اختصاصی و بقیه شریکی هستند. (جدول الف)

الف- تعداد بهره برداریهای شریکی بر حسب تعداد خانوار شریکی

شرح	کل	۲ خانوار	۳ خانوار	۴ خانوار	۵ - ۹ خانوار	۱۰ - ۱۹ خانوار	۲۰ - ۴۹ خانوار	۵۰ - ۹۹ خانوار	۱۰۰ خانوار و بیشتر
تعداد	۱۰۴۱۶	۷۶۵۲	۱۳۶۱	۵۷۸	۴۴۴	۷۰	۱۰	۱	۰
درصد	۱۰۰/۰۰	۷۶/۳۴	۱۳/۰۷	۵/۵۵	۴/۲۶	۰/۶۷	۰/۱۰	۰/۰۱	۰

### فعالیتهای کشاورزی در بهره برداریها

رایجترین فعالیت در بهره برداریهای کشاورزی استان، پرورش دام است که در ۳۳۵ هزار بهره بردار یعنی ۸۰/۹۲ درصد فعالیتهای کشاورزی انجام می شود. فعالیت زراعت در ۷۳/۹۱ درصد، پرورش ماکیان در ۳/۴۶ درصد و باغداری در ۴۸/۲۲ درصد بهره برداریها مشاهده می شود.

فعالیتهای پرورش زنبور عسل و پرورش کرم ابریشم به ترتیب فقط در ۴۱/۰ و ۲/۸۸ درصد بهره برداریهای کشاورزی و بالاخره فعالیتهای تولید گل و گیاهان زینتی و پرورش ماهی به ترتیب ۰/۰۲ و ۰/۰۱ درصد از بهره برداریها کشاورزی وجود دارد. ۷۵ هزار بهره برداری کشاورزی که ۱۸/۰۲ درصد بهره برداریها را تشکیل می دهند بدون زمین هستند. در ۵۱۲ واحد از این بهره برداریها نیز فعالیت باغداری گزارش شده است که مربوط به موارد استفاده از درختان پراکنده در اراضی غیر کشاورزی است.

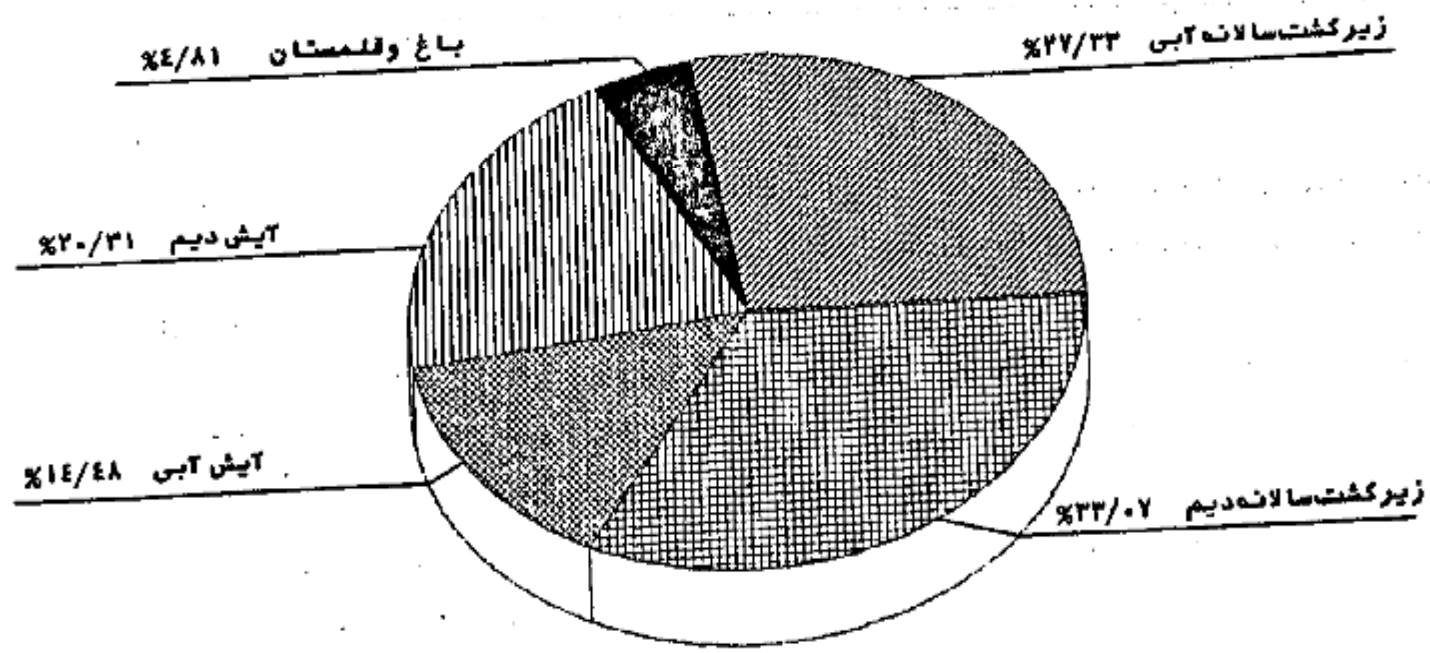
بر مبنای نتایج این سرشماری، اراضی کشاورزی استان کمی بیش از  $2/7$  میلیون هکتار، یعنی تقریباً  $8/45$  درصد از مساحت کل استان است. این اراضی توسط  $340$  هزار بهره برداری کشاورزی با زمین مورد استفاده در فعالیتهای زراعت و باغداری است و سهم هر کدام به طور متوسط  $7/88$  هکتار می شود. قابل ذکر است که با توجه به تعریف بهره برداری کشاورزی، فعالیت زراعت یا باغداری فعالیت اقتصادی اصلی بخشی از بهره برداریهای کشاورزی نیست.

از کل اراضی کشاورزی استان  $45/66$  درصد اراضی کشاورزی آبی با میانگین  $4/15$  هکتار برای هر بهره برداری دارای اراضی آبی و بقیه دیم با میانگین  $7/67$  هکتار برای هر بهره برداری دارای اراضی دیم است. از اراضی آبی  $91/59$  درصد به اراضی زراعی (زیرکشت سالانه و آیش)  $7/88$  درصد به نباتات دائمی مثل (باغ) و بقیه به نباتات دائمی غیر مثل (قلمستان) اختصاص دارد. این نسبتها در اراضی دیم به ترتیب  $98/23$ ،  $1/75$  و  $0.2$  درصد است.

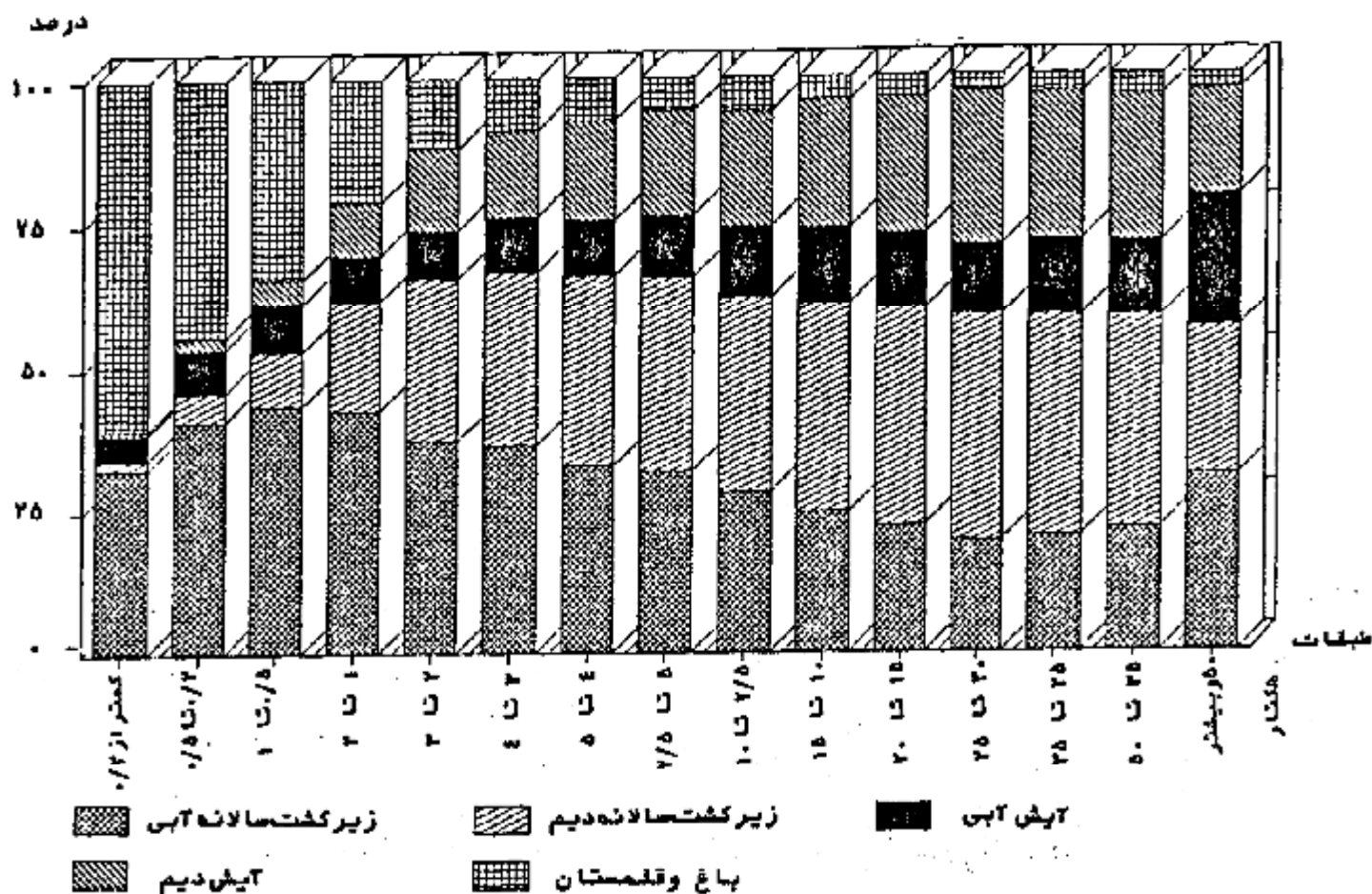
توزیع فراوانی بهره برداریهای کشاورزی در طبقات وسعت اراضی کشاورزی نشان می دهد که فراوانی نسبی بهره برداریهای کم زمین، خیلی زیاد است هر چند که طبیعتاً مقدار زمین کشاورزی در اختیار آنها زیاد نیست و برخی از آنها اصولاً طبق تعریف، به خاطر سایر فعالیتهای کشاورزی، بهره برداری کشاورزی شناخته شده اند.

نمودار ۱ ساختار اراضی کشاورزی کلیه بهره برداریهای کشور و نمودار ۲ توزیع اراضی کشاورزی را بر حسب نحوه استفاده از زمین در هر یک از پانزده طبقه بهره برداری نشان می دهد.

نمودار ۱- توزیع اراضی کشاورزی بر حسب نحوه استفاده از زمین در طبقات بهره برداری



## نمودار ۲- توزیع اراضی کشاورزی برحسب نحوه استفاده از زمین در هر یک از طبقات بهره برداری



نحوه تصرف اراضی کشاورزی

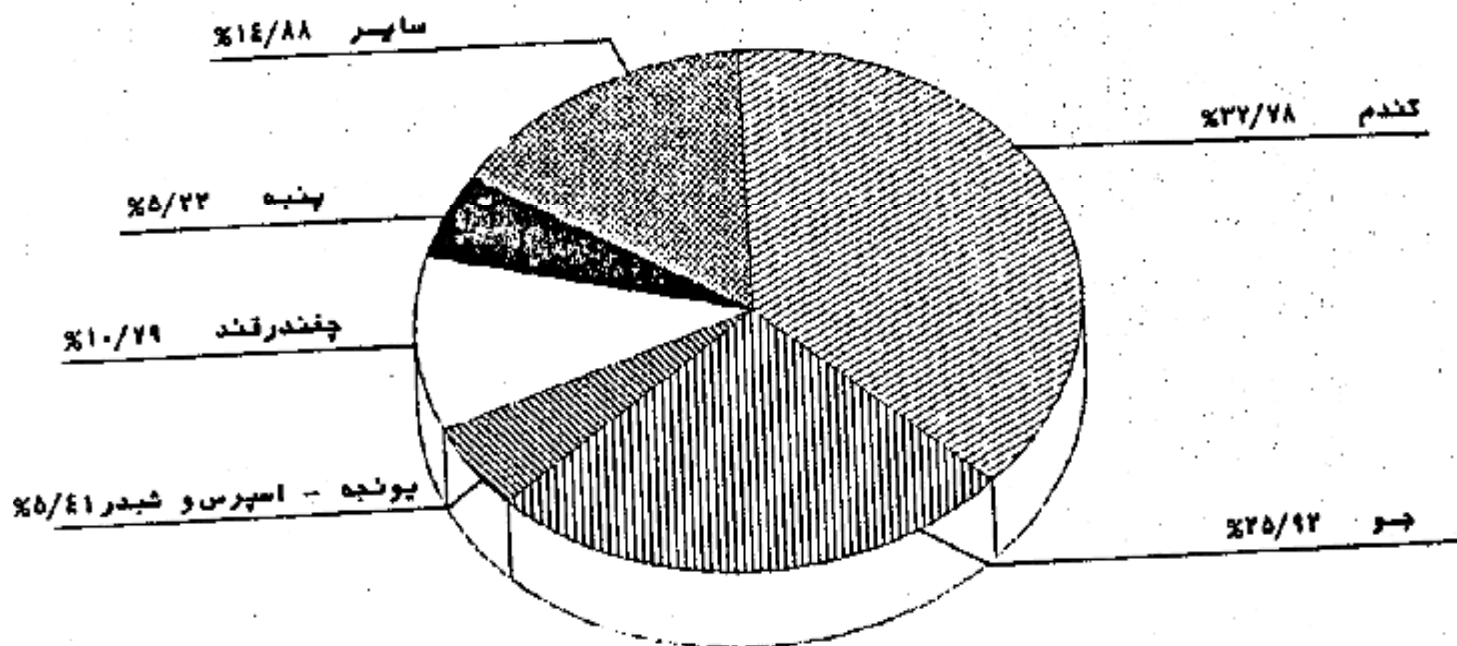
نحوه تصرف بهره‌برداران در ۸۴/۶۵ درصد از اراضی کشاورزی استان به صورت ملکی یا واگذار شده توسط هیئت‌های واگذاری و احیاء اراضی (هفت نفره) در ۷/۹۶ درصد به صورت اجاره‌ای و در بقیه به صورت سایر نحوه‌های تصرف گزارش شده است.

محصولات زراعی


تعداد بهره‌برداران کشاورزی که به کشت محصولات سالانه مبادرت کرده‌اند ۲۹۳ هزار است. از این تعداد ۲۳۴ هزار بهره‌بردار دارای زراعت آبی با ۷۲۹ هزار هکتار زیر کشت آبی و ۱۶۰ هزار بهره‌بردار دارای زراعت دیم با ۸۸۲ هزار هکتار زیر کشت دیم هستند. به این ترتیب در حدود ۱۰۲ هزار از این بهره‌برداران دارای هر دو نوع زراعت آبی و دیم هستند. از اراضی زیر کشت محصولات آبی مورد پرسش (مراجعه شود به بخش ۵ پرسشنامه پیوست ۳۷/۷۸ درصد به گندم، ۲۵/۹۲ درصد به جو، ۱۰/۷۹ درصد به چغندر، ۵/۴۱ درصد به یونجه، اسپرس و خبدر، ۵/۲۲ درصد به پنبه و ۱۴/۸۸ درصد بقیه به سایر محصولات سالانه مورد پرسش اختصاص یافته است.

از اراضی زیر کشت دیم محصولات مورد پرسش ۵۸/۶ درصد به گندم، ۲۰/۷۲ درصد به جو، ۵/۳۳ درصد به هندوانه در حدود ۸۴/۶۵ درصد این اراضی را می‌پوشاند. (نمودارهای ۳ و ۴)

### نمودار ۳- توزیع سطح کاشت محصولات سالانه مورد پرش- زراعت آبی



### نمودار ۴- توزیع سطح کاشت محصولات سالانه مورد پرش- زراعت دیم



محصول چغندر قند استان ۱/۸ میلیون تن است که توسط ۴۹ هزار بهره‌بردار در ۷۹ هزار هکتار اراضی آبی تولید می‌شود. متوسط عملکرد این محصول ۲۲/۵ تن در هکتار است. محصول گندم استان ۷۳۹



هزارتن است که توسط ۲۵۰ هزار بهره برداری در ۲۷۵ هزار هکتار اراضی آبی با عملکرد ۱۸۹۰ کیلوگرم و ۵۱۷ هزار هکتار اراضی دیم با عملکرد ۴۲۰ کیلوگرم تولید شده است. از محصولات سالانه عمده دیگر جو یا سطح کاشت ۳۷۲ هزار هکتار و تولید ۴۶۷ هزارتن، خربزه با ۳۳ هزار هکتار و تولید ۲۷۴ هزارتن، هندوانه با ۵۶ هزار هکتار و تولید ۱۵۹ هزارتن، پونجه - اسپرس و شیدرا ۴۱ هزار هکتار و تولید ۱۴۸ هزارتن، پنبه با ۳۹ هزار تولید ۵۹ هزارتن و بالاخره سیبزمینی با ۶ هزار هکتار و تولید ۴۵ هزارتن جایز اهمیت هستند.

اطلاعات مربوط به محصولات سالانه ای که در سال ۱۳۶۷ سطح کاشت آنها در استان قابل توجه نبوده، در پایان این مبحث ارائه شده است. بدین لحاظ جداول مربوط به این گونه محصولات از مجموعه جداول متن حذف شده است.

### باغ و قلمستان

مساحت باغ و قلمستان استان ۱۲۸ هزار هکتار ( معادل ۴/۸۱ درصد اراضی کشاورزی ) متعلق به ۱۹۱ هزار بهره برداری است. از این مساحت ۲۹/۹۳ درصد آبی و متعلق به ۹۲/۵۷ درصد آن بهره برداری است. ۹۳/۷۲ درصد از مساحت باغ و قلمستان آبی و ۹۸/۳۸ درصد از باغ و قلمستان دیم به نباتات دائمی شمر (باغ) اختصاص دارد. توزیع تعداد بهره برداری، مساحت باغ و مساحت قلمستان بهره برداریها در طبقات بهره برداریها از نظر مساحت باغ و قلمستان در جداول ب، با و ب۲ نشان داده شده است.

ب- تعداد و مساحت بهره برداریهای دارای باغ و قلمستان بر حسب وسعت باغ و قلمستان بهره برداری

مساحت باغ و قلمستان توأم		فقط قلمستان		فقط باغ		کل		وسعت باغ و قلمستان بهره برداری		
مساحت باغ	جمع	تعداد بهره برداری	مساحت	تعداد بهره برداری	مساحت	تعداد بهره برداری	مساحت		تعداد بهره برداری	
۵۱۹۲	۱۳۸۷۲	۱۹۰۱۳	۱۴۱۵۳	۱۶۵۹	۳۵۴۳	۱۰۷۴۴۸	۶۵۶۲۸۱	۱۲۸۱۲۱	۱۹۰۶۵۳	جمع
۳۷۳	۷۷۰	۱۰۴۳	۶۰۷۸	۲۱۷	۷۳۶۷	۱۵۴۵۲	۱۰۷۸۶۵	۱۶۷۱۱	۱۱۶۳۰۹	کمتر از ۰/۵ هکتار
۳۹۲	۱۱۸۸	۱۵۸۰	۲۵۳۹	۳۷۷	۷۴۰	۱۷۳۵۳	۳۰۶۹۷	۱۹۳۱۰	۳۳۹۷۵	۰/۵ تا ۱ هکتار
۱۰۰۷	۷۷۹۹	۳۸۰۶	۳۱۲۲	۶۳۹	۳۲۳	۲۴۰۹۰	۷۱۴۹۳	۲۸۲۳۵	۲۴۹۳۸	۱ تا ۲ هکتار
۱۲۲۵	۴۰۴۳	۵۲۶۸	۱۹۵۸	۲۱۵	۸۹	۷۳۴۳۴	۹۲۴۷	۲۸۹۱۷	۱۱۲۹۴	۲ تا ۵ هکتار
۴۱۳	۱۳۵۹	۱۷۷۲	۲۸۶	۵۷	۱۰	۸۷۳۲	۱۴۴۳	۱۰۵۶۱	۱۷۳۹	۵ تا ۱۰ هکتار
۲۱۵	۸۶۲	۱۱۷۸	۹۴	۳۹	۴	۵۶۳۱	۴۶۴	۶۸۴۷	۵۶۱	۱۰ تا ۲۰ هکتار
۳۲۲	۹۰۳	۱۲۷۶	۴۷	۱۸۶	۸	۶۷۲۵	۲۴۷	۸۱۸۶	۳۰۲	۲۰ تا ۵۰ هکتار
۱۱۹۵	۱۸۹۷	۳۰۹۲	۲۹	۲۳۰	۴	۶۰۳۲	۹۰	۹۳۵۴	۱۲۳	۵۰ هکتار و بیشتر
.	.	.	.	.	.	.	۱۴۱۰	.	۱۴۱۰	اظهار نشده

بیا - تعداد و مساحت بهره برداریهای دارای باغ و قلمستان آبی بر حسب وسعت باغ و قلمستان بهره برداری بهره برداری - هکتار

باغ و قلمستان توأم			فقط قلمستان		فقط باغ		کل		وسعت باغ و قلمستان بهره برداری	
مساحت			تعداد بهره برداری	مساحت	تعداد بهره برداری	مساحت	تعداد بهره برداری	مساحت		تعداد بهره برداری
قلمستان	باغ	جمع								
۴۳۰	۱۰۹۵۸	۱۵۶۸۸	۱۳۳۲۵	۱۷۰۵	۳۸۵۳	۸۵۰۱۹	۱۵۹۲۵۱	۱۰۲۴۱۱	۱۷۶۴۷۹	جمع
۲۵۷	۶۷۷	۹۳۳	۵۸۳۲	۲۲۱	۲۴۴۷	۱۴۱۶۸	۱۰۲۶۵۱	۱۵۳۲۲	۱۱۰۹۳۰	کمتر از ۰/۵ هکتار ...
۳۵۵	۹۹۴	۱۳۴۹	۲۳۹۲	۳۸۲	۷۹۳	۱۴۷۰۷	۲۷۵۲۱	۱۶۴۳۸	۳۰۷۰۶	۰/۵ تا ۱ هکتار ...
۹۲۷	۲۲۷۶	۳۲۰۳	۲۹۳۴	۳۵۳	۴۱۰	۱۸۸۱۰	۱۸۴۹۳	۲۲۳۶۶	۲۱۸۳۷	۱ تا ۲ هکتار ...
۱۱۴۲	۳۰۵۷	۴۱۹۸	۱۸۲۱	۲۳۵	۱۵۹	۱۶۰۲۳	۲۵۶۳	۲۰۵۰۶	۹۵۴۴	۲ تا ۵ هکتار ...
۳۸۴	۹۴۸	۱۳۳۲	۲۵۰	۶۰	۲۴	۵۲۳۸	۱۱۵۳	۷۱۳۰	۱۴۲۷	۵ تا ۱۰ هکتار ...
۲۷۸	۵۹۷	۸۷۵	۸۲	۴۴	۷	۴۱۴۱	۳۹۷	۵۰۷۹	۴۸۵	۱۰ تا ۲۰ هکتار ...
۳۱۳	۵۶۰	۸۷۳	۳۶	۱۶۱	۱۰	۵۷۱۵	۲۳۰	۶۲۵۰	۳۲۶	۲۰ تا ۵۰ هکتار ...
۱۰۷۵	۱۸۵۰	۲۹۲۴	۲۸	۲۳۰	۴	۵۶۶۷	۸۸	۸۸۲۱	۱۲۰	۵۰ هکتار و بیشتر ...
.	.	.	.	.	.	.	۱۱۵۵	.	۱۱۵۵	اظهار نشده

بیا - تعداد و مساحت بهره برداریهای دارای باغ و قلمستان دیم بر حسب وسعت باغ و قلمستان بهره برداری بهره برداری - هکتار

باغ و قلمستان توأم			فقط قلمستان		فقط باغ		کل		وسعت باغ و قلمستان بهره برداری	
مساحت			تعداد بهره برداری	مساحت	تعداد بهره برداری	مساحت	تعداد بهره برداری	مساحت		تعداد بهره برداری
قلمستان	باغ	جمع								
۲۳۷	۴۸۳	۷۲۰	۳۰۳	۱۷۹	۲۱۳	۲۴۸۱۰	۲۶۷۶۲	۲۵۷۱۰	۲۷۲۷۸	جمع
۵	۵	۱۰	۶۷	۸	۱۰۹	۱۳۲۲	۱۰۱۷۰	۱۳۹۰	۱۰۳۴۷	کمتر از ۰/۵ هکتار ...
۲۲	۱۴	۳۶	۷۰	۱۴	۳۸	۲۸۲۵	۵۶۸۴	۲۸۷۲	۵۷۹۲	۰/۵ تا ۱ هکتار ...
۴۱	۲۹	۷۰	۷۰	۲۵	۳۸	۵۷۷۵	۵۹۵۰	۵۸۶۹	۶۰۵۸	۱ تا ۲ هکتار ...
۳۸	۹۰	۱۲۸	۵۵	۲۵	۲۲	۸۲۵۸	۳۷۸۴	۸۴۱۱	۲۸۶۱	۲ تا ۵ هکتار ...
۲۲	۱۱۳	۱۳۴	۲۲	۴	۱	۳۳۹۲	۶۵۷	۳۴۳۱	۶۸۰	۵ تا ۱۰ هکتار ...
۱۲	۹۷	۱۰۹	۱۰	-	-	۱۶۵۹	۱۷۴	۱۷۶۸	۱۸۴	۱۰ تا ۲۰ هکتار ...
۳۷	۱۱۶	۱۵۳	۸	۴۷	۳	۱۲۳۷	۶۳	۱۴۳۷	۷۲	۲۰ تا ۵۰ هکتار ...
۶۰	۲۰	۸۰	۱	۶۰	۲	۳۹۳	۱۶	۵۳۳	۱۹	۵۰ هکتار و بیشتر ...
.	.	.	.	.	.	.	۲۶۶	.	۲۶۶	اظهار نشده

از محصولات مهم باغی استان سیب با ۱۴۵ هزار تن تولید در ۷۴ هزار بهره برداری بیشترین مقدار را به خود اختصاص داده است. این بهره برداریها به طور متوسط هر کدام ۶۸ اصله درخت سیب و ۱۴ اصله نهال سیب را پرورش می دهند و از هر اصله بارور ۲۸ کیلوگرم محصول به دست می آورند.

هم چنین کلابی با ۱۳ هزار تن تولید در ۲۶ هزار بهره‌داری و از میوه‌های هسته‌دار آلوکوجه با ۳ هزار تن تولید در ۴۴ هزار بهره‌داری ، زردآلو قیسی با ۳۰ هزار تن تولید در ۶۴ هزار بهره‌داری ، هلو - شلیل و شفتالو با ۱۲ هزار تن تولید در ۲۷ هزار بهره‌داری ، کیلاس و آلبالو با ۱۱ هزار تن تولید در ۲۴ هزار بهره‌داری حائز اهمیت هستند . تولید انار ، بادام و گردو با ۲۸ هزار تن ، ۶ هزار تن و ۵ هزار تن و همچنین تولید خرما با ۱۳۳۶ تن حاصل از ۷۰ هزار نخل پساور گزارش شده است .

از مرکبات استان، پرتقال با ۱۴۷ تن تولید در ۴۹۸ بهره‌داری از دیگر اقلام مربوط به نباتات دائمی به شمار می رود .

اطلاعات مربوط به محصولات دائمی که در سال ۱۳۶۷ سطح کاشت آنها در استان قابل توجه نبوده، در پایان این مبحث ارائه شده است. (جدول د) بدین لحاظ جداول مربوط به این گونه محصولات از مجموعه جد اول متن حذف شده است.

#### منابع آب مورد استفاده در زراعت

از بین محصولات سالانه مورد سرشماری ، برای سه محصول گندم آبی، برنج و سیب زمینی ، اطلاعات به تفکیک نوع منابع آب مورد استفاده ، در این نشریه ارائه شده است . چاه با موتور پمپ در زراعت گندم بیشترین نقش را دارد و پس از آن به ترتیب اهمیت، چاه با موتور پمپ، قنات و نهر یا کانال منشعب از رودخانه قرار دارد . چاه با موتور پمپ به تنهایی ۴۵/۴۴ درصد از سطح کاشت گندم آبی را مشروب و ۵۷/۲۶ درصد از این محصول را تولید کرده است. علاوه بر این همراه با سایر منابع آب نیز در سطح زیاد مورد استفاده قرار گرفته است. آبیاری گندم آبی به تنهایی از قنات ۱۷/۶۹ درصد سطح مزارع و از نهر یا کانال منشعب از رودخانه ۱۱/۵۶ درصد سطح مزارع انجام شده و به ترتیب ۱۲/۸۸ درصد و ۸/۶۲ درصد تولید این محصول از این مزارع می باشد .

در زراعت سیب زمینی نقش عمده با نهر یا کانال منشعب از رودخانه است که به تنهایی با آبیاری ۲۴/۳۹ درصد سطح کاشت، ۲۲/۶۲ درصد محصول را در ۱۷/۸۵ درصد بهره‌برداریهای سیب زمینی کار تولید کرده است . استفاده از کود

مقدار کود مصرف شده طی سال ۱۳۶۷ برای زراعتهای سالانه ۹۲ هزار تن ازته و ۹۹ هزار تن فسفره در ۲۰۰ هزار بهره‌داری و برای باغ و قلمستان ۶ هزار تن ازته و ۹ هزار تن فسفره در ۵۳ هزار بهره‌داری بوده است . متوسط مقدار مصرف کود هر بهره‌داری مصرف‌کننده در فعالیت زراعت، ۴۶ کیلوگرم ازته و ۴۹۲ کیلوگرم فسفره و در فعالیت باغداری ۱۱۷ کیلوگرم ازته و ۱۶۹ کیلوگرم فسفره است .

در زراعت گندم ۶۸/۴۳ درصد از بهره‌برداریهای گندمکار با دارا بودن ۶۰/۲۲ درصد از سطح کاشت و ۷۹/۵۸ درصد از تولید این محصول حداقل یکی از انواع کودهای ازته ، فسفره و یا شیرشیمیایی را مصرف کرده اند . در ۱۸/۲۱ درصد از بهره‌برداریهای گندمکار با ۱۱/۶۰ درصد سطح کاشت و ۱۳/۴۷ درصد تولید گندم از هر سه نوع کود ازته، فسفره و غیرشیمیایی استفاده شده است. این نسبتها برای کل استفاده کنندگان از کودهای ازته و فسفره به طور توأم ، اعم از آن که کود غیرشیمیایی مصرف کرده یا نکرده باشند، ب ترتیب ۵۷/۲۴ ، ۴۹/۶۴ و ۷۱/۲۴ درصد است .

درزراعت برنج، تعداد بهره‌برداریهایی که حداقل یکی از انواع کودهای مورد بحث را مصرف کرده‌اند، ۸۹/۲۵ درصد با ۹۰/۷۴ درصد از سطح کاشت و ۹۱/۵۱ درصد از تولید است. استفاده نسوام از دو نوع کود ازته و فسفره جمعاً در ۵۸/۲۴ درصد بهره‌برداریهای برنجکار با ۶۰/۳۷ درصد سطح کاشت و ۶۷/۳۳ درصد تولید این محصول مشاهده می‌شود.

نسبت تعداد بهره‌برداري، سطح کاشت و تولید مربوط به بهره‌برداریهایی که حداقل یکی از انواع کودهای مورد بحث را مصرف کرده‌اند به ترتیب در زراعت جو ۷۱/۱۷، ۶۲/۷۸ و ۸۷/۷۴ درصد، در زراعت پنبه ۹۴/۶۸، ۹۴/۹۸ و ۹۶/۴۸ درصد، در زراعت چغندر قند ۹۶/۳۷، ۹۷/۴۲ و ۹۸/۱۶ درصد، در زراعت سیب‌زمینی ۸۶/۷۴، ۸۴/۶۲ و ۸۹/۹۴ درصد، در زراعت پیونجه ۸۳/۸۸، ۸۰/۲۳، ۸۵/۷۷ درصد و بالاخره در زراعت هندوانه ۲۷/۲۷، ۲۷/۶۹ و ۴۳/۴۷ درصد است.

از بهره‌برداریهای تولید کننده سیب ۶۸/۳۷ درصد آنها با دارا بودن ۷۸/۶۲ درصد اصله های بارور و نهال ۸۴/۱۴ درصد تولید و از بهره‌برداریهای تولید کننده پرتقال ۸۷/۳۵ درصد آنها با دارا بودن ۹۲/۵۹ درصد اصله های بارور و نهال ۸۸/۰۳ درصد تولید، حداقل یکی از انواع کودهای مورد بحث را مصرف کرده‌اند. استفاده از ماشینهای کشاورزی

مساحت اراضی زراعی که طی سال ۱۳۶۷ با ماشین (تراکتور یا تیتر) شخم شده یا در برنامه شخم قرار داشته اند ۵/۵ میلیون هکتار، تقریباً " معادل ۹۵/۰۲ درصد سطح زیرکشت است. این نسبت در اراضی آبی کمتر و در حدود ۹۲/۸۳ درصد است. نسبت شخم ماشینی با افزایش وسعت بهره‌برداری رابطه مستقیم دارد. این نسبت در طبقه کمتر از ۱/۰ هکتار ۵۴/۶۰ درصد و در طبقه ۱/۰ تا ۲/۰ هکتار ۶۲/۲۲ درصد است و این سیر صعودی تا ۹۷/۵۳ درصد مربوط به طبقه ۲۵ تا ۳۵ هکتار ادامه دارد.

۲۷۵ هزار از بهره‌برداریهای کشاورزی با زمین، از تراکتور برای انجام کارهای کشاورزی خود استفاده کرده‌اند. این تعداد، ۸۹/۷۹ درصد کل بهره‌برداریهای دارای فعالیت زراعتی و ۸۰/۹۵ درصد کل بهره‌برداریهای با زمین را شامل می‌شود. قسمت عمده بهره‌برداریهایی که از تراکتور استفاده نکرده‌اند، مربوط به طبقات کم زمین است. از کل بهره‌برداریهای استفاده کننده از تراکتور فقط ۹/۴ درصد مالک تمام یا سهمی از تراکتور مورد استفاده بوده‌اند. این نسبت در بهره‌برداریهای بزرگ‌تر است و به عنوان مثال در طبقه دارای ۲۰۰ تا ۳۰۰ هکتار به ۶۳/۸۱ درصد می‌رسد.

استفاده از کمباین در ۴۰ هزار و استفاده از تیتر در ۶ هزار بهره‌برداري با زمین گزارش شده است. نسبت بهره‌برداریهای مالک کمباین ۱/۶۷ درصد و مالک تیتر ۱۲/۸۵ درصد استفاده کنندگان از این ماشینهاست. از بین سایر ماشینها و ادوات کشاورزی، خرمنکوب گندم و جو با دارا بودن ۲۳۶ هزار بهره‌برداري استفاده کننده، خرمنکوب برنج با ۴۵۱ بهره‌برداري استفاده کننده، دیسک با ۱۴۸ هزار، سمپاش پستی با ۵۶ هزار اربا سمپاش موتوری با ۲۵ هزار و بالاخره کولتیواتور با ۱۰۴ هزار بهره‌برداري استفاده کننده حایز اهمیت هستند. ۸۶ هزار بهره‌برداري با زمین از موتور پمپ برای تامین آب مورد نیاز استفاده می‌کرده‌اند که ۷۷/۶۸ درصد از آنها مالک یا سهم در مالکیت موتور پمپ بوده‌اند.

به طور کلی ۳۳۶ هزار بهره‌برداري حداقل يکي از ۵ نوع دام مستداول در استان را پرورش مي دهند. ۵۵/۳ درصد از اين بهره برداريها فقط دام کوچک (گوسفند و بز) ۱۶/۲۵ درصد آنها فقط دام بزرگ (گاو، گاو میش و شتر) و بقیه هر دو گروه را به طور نواام دار هستند. ۲۱/۵۸ درصد از بهره‌برداريهای دامدار که بدون زمین هستند ۲۶/۸۳ درصد تعداد دامهای کوچک و ۱۷/۲۶ درصد دامهای بزرگ را به خود اختصاص داده اند. در ۲۸۱ هزار بهره‌برداري پرورش دهنده دام کوچک، جمعاً ۶/۹ میلیون رأس گوسفند و بره و ۲/۹ میلیون رأس بز و بزغاله نگهداري می شود که در حدود نیمی از این بهره‌برداريها دارای هر دو نوع دام هستند. نزدیک به ۴۷/۸۸ درصد از گوسفندان و ۴۳/۲۴ درصد از بزها گله‌ها شيرده (شيردوشي شده) هستند. در جدول پ بهره‌برداريهای پرورش دهنده گوسفند بر حسب تعداد این نوع دام طبقه‌بندی و اطلاعات مربوط به هر طبقه به تفکیک ارائه شده است. جدول بتمشابه جدول پ برای بهره‌برداريهای پرورش دهنده بز و جدول بتمشابه این دو جدول برای مجموع بهره برداريهای پرورش دهنده گوسفند یا بز و یا هر دو می‌باشد.

پ- تعداد بهره‌برداريهای دارای گوسفند و بره و تعداد گوسفند و بره آنها و تغییرات طی یکسال گذشته بر حسب طبقات تعداد گوسفند و بره (بهره‌برداري - هزار رأس)

کاهش				افزایش			تعداد گوسفند و بره		تعداد بهره‌برداري	تعداد گوسفند و بره بهره‌برداري
تعداد ذبح شده	تعداد تلفات	تعداد فروش رفته	جمع	تعداد خريداري شده	تعداد زاييده شده	جمع	خبرده	کل		
۲۴۱	۶۹۴	۱۰۳۴	۱۹۶۹	۶۳۸	۳۷۱۵	۴۳۵۳	۳۲۸۰	۶۸۵۱	۲۴۸۳۶۱	جمع
۱۶	۱۷	۲۰	۴۸	۵۷	۴۰	۹۷	۳۱	۱۳۴	۵۰۲۳۸	۱ - ۴ رأس
۲۳	۲۳	۲۷	۷۳	۵۱	۱۳۲	۱۸۳	۱۰۹	۲۷۴	۴۲۹۷۶	۵ - ۹ رأس
۴۱	۸۴	۷۹	۲۰۵	۸۷	۳۸۳	۴۷۰	۳۳۱	۷۰۲	۵۵۸۸۴	۱۰ - ۱۹ رأس
۳۲	۷۹	۸۴	۱۹۵	۶۴	۳۹۱	۴۵۵	۳۴۶	۶۹۵	۳۲۱۲۳	۲۰ - ۲۹ رأس
۲۳	۶۶	۷۴	۱۶۴	۴۶	۳۴۳	۳۸۹	۳۰۵	۶۰۲	۱۹۲۲۹	۳۰ - ۳۹ رأس
۱۶	۵۱	۶۱	۱۲۸	۳۱	۲۷۸	۳۰۸	۲۵۰	۴۸۶	۱۱۸۵۱	۴۰ - ۴۹ رأس
۲۹	۱۰۲	۱۴۶	۲۷۸	۷۳	۵۶۷	۶۴۰	۵۰۹	۱۰۰۴	۱۷۷۵۸	۵۰ - ۷۴ رأس
۹	۴۰	۵۸	۱۰۷	۲۷	۲۲۳	۲۵۰	۲۰۳	۳۵۸	۴۷۹۸	۷۵ - ۹۹ رأس
۲۶	۱۰۹	۲۰۱	۳۳۶	۸۸	۶۲۷	۷۱۵	۵۶۲	۱۱۴۷	۹۳۱۶	۱۰۰ - ۱۹۹ رأس
۱۷	۸۳	۱۹۰	۲۹۰	۷۸	۵۰۴	۵۸۲	۴۴۷	۹۶۷	۱۴۵۳	۲۰۰ - ۴۹۹ رأس
۸	۳۶	۹۷	۱۳۶	۴۱	۲۳۸	۲۶۹	۱۸۷	۴۶۳	۴۶۶	۵۰۰ رأس و بیشتر

ث- تعداد بهره‌برداریهای دارای بز و بزغاله و تعداد بز و بزغاله آنها و تغییرات طی یکسال گذشته بر حسب طبقات تعداد بز و بزغاله

( بهره‌برداری - هزار راس )

کاهش			افزایش			تعداد بز و بزغاله		تعداد بهره‌برداری	تعداد بز و بزغاله بهره‌برداری
تعداد ذبح شده	تعداد تلفات	تعداد فروش رفته	جمع	تعداد خریداری شده	تعداد زاینده شده	جمع	شیرده		
۱۰۶	۲۵۳	۲۴۵	۶۰۴	۱۵۳	۱۴۵۱	۱۶۰۴	۱۲۷۲	۲۸۶۶	۲۰۲۱۴۹
۸	۱۳	۱۲	۳۳	۲۰	۷۳	۹۳	۶۱	۱۴۴	۵۲۴۵۷
۱۷	۳۲	۲۳	۷۲	۲۳	۱۸۴	۲۰۸	۱۵۷	۳۳۲	۵۳۳۳۹
۲۷	۶۰	۴۳	۱۳۰	۳۰	۲۴۴	۳۷۴	۲۹۹	۶۳۲	۵۳۱۳۴
۱۶	۴۰	۳۶	۷۶	۲۰	۲۲۸	۲۴۸	۱۹۹	۴۳۴	۲۰۴۹۶
۹	۲۳	۲۲	۵۵	۱۲	۱۳۳	۱۴۵	۱۱۸	۲۶۰	۸۴۷۰
۵	۱۴	۱۴	۳۳	۲	۸۰	۸۷	۷۰	۱۶۲	۳۶۷۲
۱۰	۲۸	۲۲	۷۰	۱۴	۱۵۸	۱۷۱	۱۳۴	۳۲۶	۵۸۹۱
۲	۷	۹	۱۸	۴	۴۰	۴۵	۳۲	۸۸	۱۰۲۰
۸	۲۳	۳۴	۶۶	۱۴	۱۳۵	۱۵۰	۱۰۸	۲۹۵	۱۴۳۱
۳	۱۱	۱۸	۳۲	۷	۶۹	۷۶	۵۷	۱۶۹	۶۲۵
۰	۱	۲	۳	۱	۸	۸	۷	۲۴	۲۸

ث- تعداد بهره‌برداریهای دارای دام کوچک و تعداد دام کوچک آنها و تغییرات طی یکسال گذشته بر حسب طبقات تعداد دام کوچک

( بهره‌برداری - هزار راس )

کاهش			افزایش			تعداد دام کوچک		تعداد بهره‌برداری	تعداد دام کوچک بهره‌برداری
تعداد ذبح شده	تعداد تلفات	تعداد فروش رفته	جمع	تعداد خریداری شده	تعداد زاینده شده	جمع	شیرده		
۳۴۷	۹۴۷	۱۲۷۹	۲۵۷۳	۷۹۱	۵۱۶۶	۵۹۵۷	۴۵۲۳	۹۷۱۷	۲۸۱۰۴۴
۱۰	۶	۱۳	۲۹	۴۶	۳۳	۷۰	۱۸	۹۷	۳۴۵۶۹
۲۱	۲۷	۲۵	۷۴	۵۹	۱۱۹	۱۷۸	۹۷	۲۶۵	۴۰۰۹۸
۵۳	۹۴	۷۸	۲۲۴	۱۰۴	۴۵۰	۵۵۳	۳۸۱	۸۴۵	۶۵۳۱۱
۴۵	۱۰۲	۹۲	۲۴۰	۸۳	۵۱۸	۶۰۰	۴۵۳	۴۳۴	۴۳۶۱۶
۳۷	۹۰	۸۸	۲۱۵	۶۱	۴۷۱	۵۳۲	۴۱۵	۴۴۴	۲۶۵۳۲
۲۵	۷۰	۷۲	۱۶۷	۴۱	۳۷۷	۴۱۹	۳۳۶	۹۸۰	۱۶۳۹۹
۵۲	۱۶۰	۱۹۴	۴۰۶	۹۸	۸۷۷	۹۷۵	۷۲۲	۱۵۸۵	۲۷۷۵۸
۱۷	۵۶	۲۴	۱۴۷	۳۲	۳۱۰	۳۴۲	۲۷۸	۵۷۱	۶۸۵۶
۴۵	۱۷۲	۲۷۴	۴۹۱	۱۱۷	۹۷۱	۱۰۸۹	۸۶۱	۱۸۳۱	۱۴۳۷۷
۳۰	۱۳۲	۲۵۳	۴۰۶	۱۰۴	۷۴۲	۸۴۶	۶۴۷	۱۳۳۷	۵۳۹۸
۱۱	۴۷	۱۱۶	۱۷۴	۲۷	۳۰۹	۳۵۶	۲۵۵	۶۳۹	۸۳۴

۱۴۸ هزار از بهره‌برداریهای کشاورزی ، دارای فعالیت پرورش گاو و گوساله هستند . تعداد گاو در این بهره‌برداریهای ۴۵۵ هزار راس است که ۱۶۷ هزار راس از آنها شیرده ( شیردوشی شده ) هستند .

ر جدول ج بهره‌برداریهای پرورش‌دهنده گاو بر حسب تعداد این نوع دام طبقه‌بندی و اطلاعات مربوط به هر طبقه به تفکیک ارائه شده است .

ج - تعداد بهره برداریهای دارای گاو و گوساله و تعداد گاو و گوساله آنها و تغییرات طی یکسال گذشته بر حسب طبقات تعداد گاو و گوساله ( بهره برداری - هزار راس )

تعداد گاو و گوساله		تعداد بهره برداری	تعداد گاو و گوساله		افزایش			کاهش	
کل	شیرده		جمع	تعداد زائیده شده	تعداد خریداری شده	جمع	تعداد فروش رفته	تعداد تلفات	تعداد ذبح شده
۱۴۷۷۱۳	۱۶۷	۲۷۳	۱۷۵	۴۸	۴۸	۴۸	۳۷	۱۴	۲
۲۴۶۵۵	۴	۹	۵	۴	۴	۳	۳	۱	۰
۶۴۳۴۶	۵۶	۶۷	۵۸	۹	۹	۸	۵	۳	۰
۲۲۹۴۸	۲۴	۳۰	۲۵	۵	۵	۵	۴	۳	۰
۱۶۵۲۹	۲۷	۳۲	۲۸	۴	۴	۵	۳	۱	۰
۶۶۸۹	۱۲	۱۶	۱۳	۳	۳	۴	۳	۱	۰
۶۴۰۹	۱۴	۱۹	۱۵	۴	۴	۴	۲	۱	۰
۲۲۹۸	۷	۱۰	۷	۳	۳	۳	۲	۱	۰
۲۳۰۱	۸	۱۴	۹	۵	۵	۵	۲	۱	۰
۶۲۲	۳	۵	۳	۱	۱	۲	۱	۱	۰
۵۳۶	۱۲	۷	۴	۳	۳	۳	۲	۱	۰
۲۰۲	۶	۳	۲	۱	۱	۱	۱	۰	۰
۱۰۸	۵	۲	۱	۱	۱	۱	۱	۰	۰
۹۷	۵	۳	۲	۱	۱	۱	۱	۰	۰
۳۱	۳	۱	۱	۱	۱	۱	۱	۰	۰
۳۲	۴	۲	۱	۱	۱	۱	۱	۰	۰
۴	۱	۰	۰	۰	۰	۰	۰	۰	۰
۴	۳	۱	۱	۱	۱	۱	۱	۰	۰

تعداد بهره برداریهای پرورش دهنده گاو میش در استان ۴۴ واحد با موجودی هزار راس و تعداد بهره برداریهای پرورش شتر ۲/۷ هزار واحد با موجودی ۲۰ هزار شتر گزارش شده است.

در جدول ج تعداد بهره برداریها و تعداد دامهای تولید کننده پشم ، مو و کرک نشان داده شده است.

ج - تعداد بهره برداریهای دارای دام پشم و موچینی شده طی یکسال گذشته و تعداد دامهای پشم و موچینی شده آنها

گوسفند و بره		بز و بزغاله		شتر و بچه شتر	
تعداد بهره برداری	تعداد گوسفند و بره	تعداد بهره برداری	تعداد بز و بزغاله	تعداد شتر و بچه شتر	تعداد بهره برداری
۲۱۷۲۸۰	۵۸۰۰۱۶۵	۱۳۱۳۸۸	۱۵۷۱۹۹۵	۸۵۹	۶۰۲۸

### پرورش زنبور عسل

بر اساس نتایج این سرشماری ۲۱ هزار کندوی نوع جدید و یک هزار کندوی نوع قدیم در استان وجود دارد. کندوهای نوع جدید متعلق به ۱/۴ هزار بهره برداری با میانگین ۱۲/۸۴ کندو است که ۴۴ بهره برداری از آنها دارای کندوی نوع قدیم نیز هستند. کندوهای نوع قدیم متعلق به ۱۲۱ بهره برداری است که میانگین هر بهره برداری ۷ کندو می شود. متوسط تولید عسل هر کندوی نوع جدید ۸/۶ و نوع قدیم ۲/۷ کیلوگرم است.

۱۴ هزار بهره برداری دارای پرورش کرم ابریشم هستند که ۱۷ هزار جعبه تخم نوغان مصرف دارند و ۳۳۱ تن پنبه تر تولید می کنند. بهره برداریهایی که یک جعبه تخم نوغان را پرورش داده اند بیشترین فراوانی را دارند. میانگین کل تولید پنبه در هر بهره برداری ۲۷/۶۹ کیلوگرم و برای هر جعبه تخم نوغان ۱۹/۴۹ کیلوگرم است.

پرورش ماهی

تعداد ۶۱ بهره برداری پرورش دهنده ماهی خوراکی در استان وجود دارد که ۱۵۹ هکتار استخر یا کانال پرورش ماهی در اختیار دارند. توزیع این بهره برداریها در دو طبقه با زمین و بدون زمین در جدول ج نشان داده شده است.

ج - تعداد بهره برداریهای پرورش دهنده ماهی خوراکی و مساحت مورد عمل

شرح	تعداد بهره برداری	مساحت استخر و کانال ( هکتار )
کل	۶۱	۱۵۹
بدون زمین	۷	۵۳
با زمین	۵۴	۱۰۶

خ - اطلاعات محصولات سالانه ای که به مقدار کم در استان وجود دارد

- بهره برداری - هکتار - تن

نام محصول	تعداد بهره برداری	مساحت	تولید
توتون	۳۸	۲۱	۳۶
سویا	۱۶	۵۶	۲۸۲

د - اطلاعات محصولات دائمی که به مقدار کم در استان وجود دارد

بهره برداری - هزار اصله - تن

تولید	تعداد اصله		تعداد بهره برداری	نام محصول
	شمال	بارو		
۱۴۲	۱۷	۱۰	۴۹۸	پرتقال
۱۵	۱	۱	۱۹۱	نارنگی
۵	//	//	۴۴	لیموترش
۵۱	۱	۴	۲۶۰	لیموشیرین
۴۷	۱	۳	۹۱	زیتون



استعدادات و نیروهای متخصص در بخش‌های مختلف استان کشاورزی و دامپروری

برنامه‌ریزی و بودجه‌ریزی

موسسه آموزشی	شماره شرکت	شهرستان						جمع	کل استان	جمع	وحدت‌های کشاورزی و دامپروری
		۱	۲	۳	۴	۵	۶				
										کل	
										بدون زمین	
										دارای زمین	
										دهستان ۱/۱	
										۱/۱	
										۱/۲	
										۱/۳	
										۱/۴	
										۱/۵	
										۱/۶	
										۱/۷	
										۱/۸	
										۱/۹	
										۱/۱۰	
										۱/۱۱	
										۱/۱۲	
										۱/۱۳	
										۱/۱۴	
										۱/۱۵	
										۱/۱۶	
										۱/۱۷	
										۱/۱۸	
										۱/۱۹	
										۱/۲۰	
										۱/۲۱	
										۱/۲۲	
										۱/۲۳	
										۱/۲۴	
										۱/۲۵	
										۱/۲۶	
										۱/۲۷	
										۱/۲۸	
										۱/۲۹	
										۱/۳۰	
										۱/۳۱	
										۱/۳۲	
										۱/۳۳	
										۱/۳۴	
										۱/۳۵	
										۱/۳۶	
										۱/۳۷	
										۱/۳۸	
										۱/۳۹	
										۱/۴۰	
										۱/۴۱	
										۱/۴۲	
										۱/۴۳	
										۱/۴۴	
										۱/۴۵	
										۱/۴۶	
										۱/۴۷	
										۱/۴۸	
										۱/۴۹	
										۱/۵۰	
										۱/۵۱	
										۱/۵۲	
										۱/۵۳	
										۱/۵۴	
										۱/۵۵	
										۱/۵۶	
										۱/۵۷	
										۱/۵۸	
										۱/۵۹	
										۱/۶۰	
										۱/۶۱	
										۱/۶۲	
										۱/۶۳	
										۱/۶۴	
										۱/۶۵	
										۱/۶۶	
										۱/۶۷	
										۱/۶۸	
										۱/۶۹	
										۱/۷۰	
										۱/۷۱	
										۱/۷۲	
										۱/۷۳	
										۱/۷۴	
										۱/۷۵	
										۱/۷۶	
										۱/۷۷	
										۱/۷۸	
										۱/۷۹	
										۱/۸۰	
										۱/۸۱	
										۱/۸۲	
										۱/۸۳	
										۱/۸۴	
										۱/۸۵	
										۱/۸۶	
										۱/۸۷	
										۱/۸۸	
										۱/۸۹	
										۱/۹۰	
										۱/۹۱	
										۱/۹۲	
										۱/۹۳	
										۱/۹۴	
										۱/۹۵	
										۱/۹۶	
										۱/۹۷	
										۱/۹۸	
										۱/۹۹	
										۱/۱۰۰	

آشتمند ادب‌مهر میرداری بهای دار این هر یک از انواع قابلیت‌های کشاورزی بر حسب قدمت از اشی کشاورزی بهره‌برداران  
 در قابلیت‌های بر وجه تمامیت نیز به حساب آمده اند -

بهره‌برداران -

بهره‌برداران		بهره‌برداران		بهره‌برداران		بهره‌برداران		بهره‌برداران		بهره‌برداران		بهره‌برداران		بهره‌برداران	
۱	۲	۳	۴	۵	۶	۷	۸	۹	۱۰	۱۱	۱۲	۱۳	۱۴	۱۵	۱۶
بهره‌برداران		بهره‌برداران		بهره‌برداران		بهره‌برداران		بهره‌برداران		بهره‌برداران		بهره‌برداران		بهره‌برداران	
بهره‌برداران		بهره‌برداران		بهره‌برداران		بهره‌برداران		بهره‌برداران		بهره‌برداران		بهره‌برداران		بهره‌برداران	
۱۱	۲۵	۱۱۹۴۸	۱۶۹۹	۲۴۱۷۲۸	۳۳۵۳۲۰	۲۰۰۰۰۰	۲۰۰۰۰۰	۲۰۰۰۰۰	۲۰۰۰۰۰	۲۰۰۰۰۰	۲۰۰۰۰۰	۲۰۰۰۰۰	۲۰۰۰۰۰	۲۰۰۰۰۰	۲۰۰۰۰۰
۷	۲۷	۲۰۲	۱۹۲	۲۷۷۰۱	۲۷۳۲۲	۵۱۲	۵۱۲	۵۱۲	۵۱۲	۵۱۲	۵۱۲	۵۱۲	۵۱۲	۵۱۲	۵۱۲
۳۴	۲۸	۱۱۶۶۵	۲۰۰۲	۱۸۶۰۳۱	۲۱۶۱۹۲	۱۹۹۵۰۲	۱۹۹۵۰۲	۱۹۹۵۰۲	۱۹۹۵۰۲	۱۹۹۵۰۲	۱۹۹۵۰۲	۱۹۹۵۰۲	۱۹۹۵۰۲	۱۹۹۵۰۲	۱۹۹۵۰۲
۰	۸	۲۳۲	۸۲	۶۳۵۶	۶۵۶۱	۱۶۱۵۶	۵۸۸۲	۵۸۸۲	۵۸۸۲	۵۸۸۲	۵۸۸۲	۵۸۸۲	۵۸۸۲	۵۸۸۲	۵۸۸۲
-	۸	۴۷۱	۱۰۰	۲۴۲۲	۸۴۲۸	۱۰۴۳۷	۲۲۰۸	۲۲۰۸	۲۲۰۸	۲۲۰۸	۲۲۰۸	۲۲۰۸	۲۲۰۸	۲۲۰۸	۲۲۰۸
۳	۸	۱۲۸۱	۱۹۲	۱۱۶۲۲	۱۶۶۶۰	۱۸۲۳۸	۱۶۲۳۰	۱۶۲۳۰	۱۶۲۳۰	۱۶۲۳۰	۱۶۲۳۰	۱۶۲۳۰	۱۶۲۳۰	۱۶۲۳۰	۱۶۲۳۰
۲	۲	۲۲۲۲	۱۸۶	۳۰۳۰۳	۱۶۷۲۱	۱۶۷۲۱	۱۶۷۲۱	۱۶۷۲۱	۱۶۷۲۱	۱۶۷۲۱	۱۶۷۲۱	۱۶۷۲۱	۱۶۷۲۱	۱۶۷۲۱	۱۶۷۲۱
۴	۲	۱۶۲۶	۲۵۶	۱۸۹۸۲	۲۳۳۲۲	۲۲۵۸۰	۲۲۰۵۵	۲۲۰۵۵	۲۲۰۵۵	۲۲۰۵۵	۲۲۰۵۵	۲۲۰۵۵	۲۲۰۵۵	۲۲۰۵۵	۲۲۰۵۵
۵	۵	۱۱۰۰	۱۴۲	۸۲۶۶۱	۲۵۶۲۲	۱۶۱۸۱	۲۶۸۲۲	۲۶۸۲۲	۲۶۸۲۲	۲۶۸۲۲	۲۶۸۲۲	۲۶۸۲۲	۲۶۸۲۲	۲۶۸۲۲	۲۶۸۲۲
۶	۳	۲۶۰	۱۰۶	۲۶۶۳	۲۰۶۲۰	۱۴۱۳۲	۲۵۶۲۲	۲۵۶۲۲	۲۵۶۲۲	۲۵۶۲۲	۲۵۶۲۲	۲۵۶۲۲	۲۵۶۲۲	۲۵۶۲۲	۲۵۶۲۲
۱	۳	۱۸۱	۲۲	۱۰۲۲۱	۱۸۲۰۶	۱۱۷۲۲	۲۲۲۲۲	۲۲۲۲۲	۲۲۲۲۲	۲۲۲۲۲	۲۲۲۲۲	۲۲۲۲۲	۲۲۲۲۲	۲۲۲۲۲	۲۲۲۲۲
۶	۶	۱۲۰۱	۱۲۱	۲۶۲۲۵	۳۰۳۶۴	۱۵۳۳۲	۲۸۲۱۲	۲۸۲۱۲	۲۸۲۱۲	۲۸۲۱۲	۲۸۲۱۲	۲۸۲۱۲	۲۸۲۱۲	۲۸۲۱۲	۲۸۲۱۲
۲	۲	۸۰۰	۲۲	۱۲۵۲۸	۱۸۰۸۰	۱۲۳۲۸	۲۱۲۶۲	۲۱۲۶۲	۲۱۲۶۲	۲۱۲۶۲	۲۱۲۶۲	۲۱۲۶۲	۲۱۲۶۲	۲۱۲۶۲	۲۱۲۶۲
۵	۰	۶۳۸	۲۰	۶۸۸۶۱	۲۹۰۴۶	۱۲۲۰۶	۲۴۷۰۵	۲۴۷۰۵	۲۴۷۰۵	۲۴۷۰۵	۲۴۷۰۵	۲۴۷۰۵	۲۴۷۰۵	۲۴۷۰۵	۲۴۷۰۵
۰	۱	۲۲۸	۲۲	۳۰۶۳	۱۲۵۲۲	۳۰۳۶	۶۷۷۲۶	۶۷۷۲۶	۶۷۷۲۶	۶۷۷۲۶	۶۷۷۲۶	۶۷۷۲۶	۶۷۷۲۶	۶۷۷۲۶	۶۷۷۲۶
۲	۱	۱۹۲	۳۰	۲۸۸۵	۳۵۶۲	۴۷۵۸	۱۰۲۶۶	۱۰۲۶۶	۱۰۲۶۶	۱۰۲۶۶	۱۰۲۶۶	۱۰۲۶۶	۱۰۲۶۶	۱۰۲۶۶	۱۰۲۶۶
۱	۲	۱۵۲	۳۴	۴۳۲۹	۳۳۲۴	۴۰۳۵	۸۰۲۶۹	۸۰۲۶۹	۸۰۲۶۹	۸۰۲۶۹	۸۰۲۶۹	۸۰۲۶۹	۸۰۲۶۹	۸۰۲۶۹	۸۰۲۶۹
۱	۰	۳۴	۱۱	۲۲۲۲	۱۸۲۲	۲۱۲۲	۴۱۱۲	۴۱۱۲	۴۱۱۲	۴۱۱۲	۴۱۱۲	۴۱۱۲	۴۱۱۲	۴۱۱۲	۴۱۱۲
۱۱	۲	۶۶	۱۰	۱۶۳۲	۲۹۶۲	۱۸۵۲	۳۰۶۲	۳۰۶۲	۳۰۶۲	۳۰۶۲	۳۰۶۲	۳۰۶۲	۳۰۶۲	۳۰۶۲	۳۰۶۲
۵	۲	۳۴	۶	۵۵۲	۸۶۲	۶۶۲	۱۴۶۲	۱۴۶۲	۱۴۶۲	۱۴۶۲	۱۴۶۲	۱۴۶۲	۱۴۶۲	۱۴۶۲	۱۴۶۲
۱	۰	۲	۵	۲۰	۱۲۶	۹۲	۲۱۵	۲۱۵	۲۱۵	۲۱۵	۲۱۵	۲۱۵	۲۱۵	۲۱۵	۲۱۵
۶	۰	۲	۲	۵۴	۱۱۴	۹۵	۲۱۰	۲۱۰	۲۱۰	۲۱۰	۲۱۰	۲۱۰	۲۱۰	۲۱۰	۲۱۰
۰	۰	۲	۰	۱۰۲	۱۸۱	۱۷۲	۲۶	۲۶	۲۶	۲۶	۲۶	۲۶	۲۶	۲۶	۲۶

آشپد ادو تصامیم بهره برداریهای نیازمند بودجه و اعتبارات از اعتبارات کشوری بهره برداری

- بهره برداری - اعتبارات -

استان خراسان		استان خراسان		استان خراسان		استان خراسان		و دستار اعتبارات کشوری بهره برداری
مستحدثات		مستحدثات		مستحدثات		مستحدثات		
تعداد بهره برداری	مساحت بهره برداری	تعداد بهره برداری	مساحت بهره برداری	تعداد بهره برداری	مساحت بهره برداری	تعداد بهره برداری	مساحت بهره برداری	
۱	۲	۳	۴	۵	۶	۷	۸	۹
۳۴۰۰۲۵	۱۹۱۶۶۱۷۱	۳۰۲۹۸۲	۲۵۲۸۰۴۴	۳۰۲۹۸۲	۲۵۲۸۰۴۴	۳۰۲۹۸۲	۲۵۲۸۰۴۴	۳۰۲۹۸۲
۱۵۴۲۱	۷۶۵	۵۱۱۵	۲۴۴	۵۱۱۵	۲۴۴	۵۱۱۵	۲۴۴	۵۱۱۵
۲۳۶۷۴	۱۸۲۸	۲۲۶۶	۷۸۲	۲۲۶۶	۷۸۲	۲۲۶۶	۷۸۲	۲۲۶۶
۲۳۸۷۵	۷۴۲۳	۱۵۶۹۸	۴۱۲۴	۱۵۶۹۸	۴۱۲۴	۱۵۶۹۸	۴۱۲۴	۱۵۶۹۸
۲۴۰۳۲	۱۵۶۹۸	۱۵۶۹۸	۱۰۲۸۲	۱۵۶۹۸	۱۰۲۸۲	۱۵۶۹۸	۱۰۲۸۲	۱۵۶۹۸
۲۵۰۴۰	۴۵۱۸۲	۱۰۵۱۳	۳۵۶۶۳	۱۰۵۱۳	۳۵۶۶۳	۱۰۵۱۳	۳۵۶۶۳	۱۰۵۱۳
۲۰۰۰۰	۳۸۴۹۸	۲۹۶۸۲	۶۰۲۴۲	۲۹۶۸۲	۶۰۲۴۲	۲۹۶۸۲	۶۰۲۴۲	۲۹۶۸۲
۲۲۶۶۹	۸۴۲۳۱	۲۵۶۰۰	۱۷۱۹۱	۲۵۶۰۰	۱۷۱۹۱	۲۵۶۰۰	۱۷۱۹۱	۲۵۶۰۰
۲۳۴۷۳	۲۵۳۳۶	۶۰۲۴۲	۳۸۷۸۸	۶۰۲۴۲	۳۸۷۸۸	۶۰۲۴۲	۳۸۷۸۸	۶۰۲۴۲
۳۰۳۴۴	۲۸۵۲۰	۴۸۱۰۰	۲۲۲۲۲	۴۸۱۰۰	۲۲۲۲۲	۴۸۱۰۰	۲۲۲۲۲	۴۸۱۰۰
۲۱۴۴۰	۱۸۰۴۶۲	۴۱۳۰۰	۱۷۰۱۸۷	۴۱۳۰۰	۱۷۰۱۸۷	۴۱۳۰۰	۱۷۰۱۸۷	۴۱۳۰۰
۳۴۷۶۵	۲۹۵۲۹۱	۲۱۳۶۹	۳۸۰۰۲۲	۲۱۳۶۹	۳۸۰۰۲۲	۲۱۳۶۹	۳۸۰۰۲۲	۲۱۳۶۹
۱۹۷۹۱	۳۲۲۲۲	۱۸۷۸۱	۲۳۳۶۵	۱۸۷۸۱	۲۳۳۶۵	۱۸۷۸۱	۲۳۳۶۵	۱۸۷۸۱
۳۱۳۰۰	۶۲۰۶۸۶	۱۰۲۶۹۹	۲۱۴۵۰۰	۱۰۲۶۹۹	۲۱۴۵۰۰	۱۰۲۶۹۹	۲۱۴۵۰۰	۱۰۲۶۹۹
۷۰۰۰	۶۶۰۶۶	۲۲۰۶۶	۲۲۵۵۲	۲۲۰۶۶	۲۲۵۵۲	۲۲۰۶۶	۲۲۵۵۲	۲۲۰۶۶
۶۱۱۹	۱۶۵۳۴۴	۸۰۰۰	۱۵۹۵۴۴	۸۰۰۰	۱۵۹۵۴۴	۸۰۰۰	۱۵۹۵۴۴	۸۰۰۰
۲۹۲۰	۲۴۵۴۹۳	۳۶۰۰	۲۲۶۰۲۲	۳۶۰۰	۲۲۶۰۲۲	۳۶۰۰	۲۲۶۰۲۲	۳۶۰۰
۱۴۶۱	۱۹۶۲۰۵	۱۴۶۳	۱۹۶۸۹۳	۱۴۶۳	۱۹۶۸۹۳	۱۴۶۳	۱۹۶۸۹۳	۱۴۶۳
۲۱۵	۳۶۶۹۴	۲۱۵	۴۶۸۹۹	۲۱۵	۴۶۸۹۹	۲۱۵	۴۶۸۹۹	۲۱۵
۲۱۰	۱۲۴۶۵۴	۲۱۰	۱۲۴۸۱۸	۲۱۰	۱۲۴۸۱۸	۲۱۰	۱۲۴۸۱۸	۲۱۰
۲۲۲	۰	۲۲۲	۰	۲۲۲	۰	۲۲۲	۰	۲۲۲



۲-۲-۲- تعداد وسایل دستبافه بردار به‌همین‌ساز هم‌زمان بر حسب وسعت ارض کشاورزی بهره‌برداران

- بهره‌برداران - دستبافه

بسیار		کم		اراضی زراعی		کل		وسعت ارض کشاورزی بهره‌برداران
تعداد	مساحت	تعداد	مساحت	تعداد	مساحت	تعداد	مساحت	
۱	۲	۳	۴	۵	۶	۷	۸	۹
۱۱۷	۲۶۲۶۳	۲۵۷۱۰	۸۷۲۷۸	۶۰۲۲۲۳	۱۶۲۲۳۱	۶۸۸۸۴۶	۱۶۸۸۸۴۶	کل
۱	۳۴	۵۹	۸۸۳	۱۱	۶۲۹	۲۲	۷۸۲	کمتر از ۱/۱۰ هکتار
//	۳۵	۳۵	۵۰۹	۵۲	۵۶۲	۸۷	۹۹۶	۱/۱۰ تا کمتر از ۲/۲۰ هکتار
۲	۱۵۸	۱۵۶	۱۳۰۵	۵۱۶	۶۸۲۹	۶۷۵	۲۱۹۶	۲/۲۰ تا کمتر از ۵/۵۰ هکتار
۶	۳۶۶	۳۷۱	۳۶۶۱	۲۶۲	۳۷۳۶	۲۶۶	۳۸۰۶	۵/۵۰ تا کمتر از ۱۰ هکتار
۳۱	۱۳۶۵	۱۳۵۶	۱۲۱۳	۱۲۶۶	۱۳۳۶۵	۱۳۶۰۵	۱۳۶۰۵	۱۰ تا کمتر از ۲۰ هکتار
۱۷	۱۶۵۶	۱۶۲۳	۱۸۶۶	۲۹۰۸۴	۱۶۸۲۶	۲۰۷۶۶	۱۷۵۹۰	۲۰ تا کمتر از ۳۰ هکتار
۲۵	۱۶۶۵	۱۶۵۰	۲۴۲۰	۲۸۰۸۱	۱۵۶۲۸	۲۲۷۲۳	۱۶۰۴۰	۳۰ تا کمتر از ۴۰ هکتار
۱۵	۱۶۶۸	۱۶۶۶	۲۱۰۷	۲۷۵۷۸	۱۵۰۱۲	۴۲۶۴۰	۱۵۲۶۸	۴۰ تا کمتر از ۵۰ هکتار
۳۲	۲۶۸۶	۲۶۸۲	۲۳۲۳	۱۲۱۷۶۱	۲۳۸۶۵	۳۸۸۱۶	۲۳۲۳۶	۵۰ تا کمتر از ۷۵/۵۰ هکتار
۱۱	۲۶۲۷	۲۶۸۵	۶۷۶۶	۹۷۶۶	۱۶۷۸۹	۹۶۸۲۵	۸۵۶۶۱	۷۵/۵۰ تا کمتر از ۱۰۰ هکتار
۲۱	۳۶۶۶	۲۶۶۷	۲۸۶۲	۲۳۱۱۸۷	۲۲۲۶۱	۲۵۵۱۳۴	۲۲۲۶۱	۱۰۰ تا کمتر از ۱۵۰ هکتار
۱۱	۲۲۲۰	۲۲۲۶	۱۲۶۵	۱۱۸۶۹۶	۱۲۴۶۰	۱۵۰۸۵۵	۱۲۵۱۴	۱۵۰ تا کمتر از ۲۰۰ هکتار
۱۱	۱۴۶۶	۱۴۸۲	۷۶	۱۳۶۶۷	۸۸۴۷	۱۴۶۶۵۹	۸۸۶۶	۲۰۰ تا کمتر از ۲۵۰ هکتار
۲۳	۱۵۶۵	۱۶۲۸	۳۷۳	۱۰۰۸۳۱	۶۸۷	۱۴۶۶۴۷	۶۸۸۶	۲۵۰ تا کمتر از ۳۰۰ هکتار
۶	۸۶۸	۵۳۱	۲۳۶	۳۶۳۰۱	۳۶۳	۸۷۲۰۱	۲۵۰۳	۳۰۰ تا کمتر از ۴۰۰ هکتار
۱۶۰	۱۰۳۳	۱۱۶۳	۲۲۸	۱۴۳۶۱۲	۵۱۱۵	۱۴۴۸۰۵	۲۱۲۳	۴۰۰ تا کمتر از ۶۰۰ هکتار
۱	۲۰۴	۲۰۵	۵۶	۳۲۷۷۳	۱۸۶	۳۲۷۷۷	۳۴۴	۶۰۰ تا کمتر از ۲۰۰۰ هکتار
۰	۴۰	۴۰	۶	۲۲۹۲۱	۱۵۷	۲۲۹۲۱	۱۵۷	۲۰۰۰ تا کمتر از ۴۰۰۰ هکتار
۱۱	۱	۱۲	۲	۴۳۶۸	۱۴۰	۴۳۶۸	۱۴۱	۳۰۰۰ هکتار و بیشتر
۰	۰	۰	۳۲	۰	۳۰	۰	۴۲	بی‌گزار شده

پیشدادی مساحت بهره برداری بهای داران از اشوز امیر محیب و سیمینتشار افی کشاورزی بهره برداری

بهره برداری - کشاورز

ایستاد		زیر کشت		غسل		وحدتدار افی کشاورزی بهره برداری
مساحت	تعداد بهره برداری	مساحت	تعداد بهره برداری	مساحت	تعداد بهره برداری	
۷	۶	۵	۴	۳	۲	
۱۱۷۱۲۱	۱۷۶۲۲	۱۶۱۰۰۸۳	۲۶۲۰۲۵	۲۵۳۸۰۵۴	۳۰۲۶۸۲	غسل
۲۰	۹۸۶	۲۱۴	۴۷۷۶	۲۴۴	۵۶۱۵	کشاورز ۱/۱
۱۰۶	۱۵۱۶	۱۷۶	۷۳۴۷	۷۸۲	۶۲۶۶	کشاورز ۱/۲
۲۲۰	۴۶۶۶	۲۴۶	۱۶۶۶۶	۶۱۳۴	۱۵۶۶۸	کشاورز ۱/۳
۲۰۰۶	۳۷۴	۷۷۸	۱۷۶۶۶	۱۸۲۰۴	۱۸۵۱۸	کشاورز ۱/۴
۷۷۰۸	۱۳۳۶	۲۷۶۶	۲۶۸۱۵	۲۵۶۶۳	۳۱۵۰۱	کشاورز ۱/۵
۱۵۲۰۰۲۰	۱۳۷۶۰	۴۵۱۱۷	۲۸۱۱۴	۶۰۴۳۷	۲۶۶۸۲	کشاورز ۱/۶
۲۰۰۶۰۶	۱۳۶۶۵	۵۶۳۶۵	۲۴۸۷۰	۱۸۶۶۷	۲۵۹۰۰	کشاورز ۱/۷
۲۵۱۸۷	۱۳۹۵۳	۶۳۴۳۸	۲۱۵۵۰	۸۷۲۵۵	۲۲۰۰۹	کشاورز ۱/۸
۸۱۳۱۱	۴۰۲۳۴	۱۸۸۰۳۱	۱۸۷۶۶	۲۶۲۳۷۲	۴۸۱۸۰	کشاورز ۱/۹
۵۷۶۵۶	۱۵۸۵۱	۱۱۳۴۶۱	۲۱۱۰۷	۱۷۰۱۸۷	۲۱۳۹۰	کشاورز ۱/۱۰
۱۲۸۰۲۱	۲۴۶۲۱	۱۰۰۰۳۲	۲۴۱۷۲	۲۰۰۰۲۳	۳۴۶۶۶	کشاورز ۱/۱۱
۳۳۸۲۳	۳۰۹۱۱	۲۴۵۸۷۲	۱۴۶۳۸	۲۲۶۶۶۵	۱۲۷۷۲	کشاورز ۱/۱۲
۱۰۰۰۳۸	۸۴۰۰۳۸	۱۳۰۰۰۳۶	۱۰۲۲۲	۲۱۴۳۲	۱۰۶۶۶	کشاورز ۱/۱۳
۸۸۰۸۸	۶۶۶	۱۳۶۶۳۶	۸۰۱۳	۳۱۶۶۱۴	۸۰۷۶	کشاورز ۱/۱۴
۶۲۸۰۰	۳۴۵۶	۱۳۷۶۶	۸۰۰۵	۱۵۹۳۴۴	۴۱۰۸	کشاورز ۱/۱۵
۴۲۸۷۱	۳۷۲۳	۱۴۲۱۴۳	۵۸۶۷	۲۳۰۰۲۲	۳۹۰۳	کشاورز ۱/۱۶
۲۵۰۹۰	۶۶۶	۳۰۸۸۰۳	۱۴۳۱	۱۹۳۸۲	۱۴۶۳	کشاورز ۱/۱۷
۳۰۰۳	۳۶۱	۲۶۶۶۶	۳۱۱	۴۶۶۶۶	۳۱۵	کشاورز ۱/۱۸
۶۷۱۶	۱۶۶	۳۶۱۱۲	۱۶۶	۱۴۱۸۲۸	۳۱۰	کشاورز ۱/۱۹
.	.	.	۷۶	.	۷۶	کشاورز ۱/۲۰

۱-۲- تعداد در سطح شهرستان‌ها و در استان از اشیاء و امور این مرکز حسب وضعیت از اشیاء کشاورزی بهره‌برداران

- بهره‌برداران - کشاورز -

کشور		زیرکشت		کامل		وضعیت استان کشاورزی بهره‌برداران
مساحت	تعداد	مساحت	تعداد	مساحت	تعداد	
۷	۶	۵	۴	۳	۲	
۳۸۶۰۵۱	۱۰۷۸۳۶	۷۴۸۷۹۰	۲۲۴۴۶۴	۱۱۱۴۸۴۹	۲۴۰۲۶۶	کامل
۳۲	۶۰۰	۲۰۶	۴۸۸	۲۳۳	۴۶۶	کشور از ۱/۱۰۰ کشاورز
۱۳	۱۲۲۵	۶۳۷	۱۱۵۸	۷۳۰	۶۵۰	۱/۱۰۰ کشاورز از ۲/۱۰۰ کشاورز
۵۹	۴۳۳۷	۳۰۴۸	۱۴۳۳۶	۴۶۱۹	۱۴۸۸۷	۲/۱۰۰ کشاورز از ۵/۱۰۰ کشاورز
۱۳۰۱	۵۳۷۴	۶۸۲۱	۱۶۵۴۶	۸۱۴۰	۱۷۰۶۲	۵/۱۰۰ کشاورز از ۱۰ کشاورز
۲۱۲۷	۸۳۵۶	۱۹۳۵۱	۲۰۱۳۰	۲۲۹۶۶	۲۶۲۵۸	۱۰ کشاورز از ۲۰ کشاورز
۵۶۶	۷۸۹۶	۲۵۵۹۴	۲۱۶۲۱	۲۱۲۵۹	۲۳۱۶۱	۲۰ کشاورز از ۲۰ کشاورز
۸۰۶۵	۷۱۷۵	۳۰۸۲۶	۱۹۰۵۴	۲۸۸۹۰	۱۹۴۷۲	۳۰ کشاورز از ۴۰ کشاورز
۹۰۲۲	۷۰۴۳	۳۱۰۲۶	۱۵۸۰۵	۴۰۱۴۸	۱۶۶۶۵	۴۰ کشاورز از ۵۰ کشاورز
۲۰۲۲۷	۱۶۸۳۶	۱۱۱۵۰	۲۵۶۶۶	۱۳۱۳۸۶	۲۵۸۵۷	۵۰ کشاورز از ۷۰ کشاورز
۲۲۱۶۵	۹۴۹۰	۵۰۴۴۲	۱۶۹۹۹	۷۲۰۳۷	۱۷۳۱۹	۷۰ کشاورز از ۱۰۰ کشاورز
۵۱۸۶۵	۱۵۶۶۶	۱۶۶۷۰	۲۵۵۶۲	۱۴۸۸۲۵	۲۶۰۴۱	۱۰۰ کشاورز از ۱۵۰ کشاورز
۲۱۳۶۱	۷۳۲۳	۵۳۶۸۲	۱۱۲۶۳	۸۵۰۲۸	۱۱۴۶۱	۱۵۰ کشاورز از ۲۰۰ کشاورز
۲۶۱۰۳	۴۸۸۲	۴۲۹۵۱	۷۳۸۸	۶۶۸۵۳	۷۵۳۸	۲۰۰ کشاورز از ۲۵۰ کشاورز
۲۰۸۲۱	۴۳۵۷	۴۷۰۸۴	۶۲۰۱	۷۷۹۰۵	۶۳۰۴	۲۵۰ کشاورز از ۳۰۰ کشاورز
۲۱۴۹۹	۲۳۶۵	۲۵۵۵۲	۳۲۶۶	۵۷۰۵۱	۲۳۵۸	۳۰۰ کشاورز از ۵۰۰ کشاورز
۳۵۷۰۹	۲۳۱۷	۵۶۷۰۱	۲۰۸۸	۱۲۴۱۰	۲۱۵۸	۵۰۰ کشاورز از ۱۰۰۰ کشاورز
۵۰۰۴۰	۹۷۵	۸۱۰۸۱	۱۳۰۸	۱۳۱۱۲۰	۱۳۵۸	۱۰۰۰ کشاورز از ۲۰۰۰ کشاورز
۱۱۶۶۳	۱۵۸	۱۲۳۱۷	۱۴۵	۲۲۹۷۸	۱۶۴	۲۰۰۰ کشاورز از ۲۰۰۰ کشاورز
۴۵۳۶۶	۱۵۷	۲۲۸۸۳	۱۸۲	۸۸۱۸۰	۱۶۱	۲۰۰۰ کشاورز و بیشتر
.	.	.	۶۶	.	۶۶	کل استان

۲- تعداد واحدهای بهره‌برداری بهای دار ای از شیخو احمدی بر حسب نوع و استان کشاورزی بهره‌برداری

بهره‌برداری - هکتار -

کشور		خراسان		کل		نوع بهره‌برداری
تعداد	مساحت	تعداد	مساحت	تعداد	مساحت	
۱	۲	۳	۴	۵	۶	۷
.....	۱۸۲۸۳۲	۱۶۰۴۱۳	۸۸۹۵۸۱	۱۰۶۴۵۲	۵۴۱۶۲۵	کل
.....	۲۲۹	۱۱	۸	۲۳۳	۲	کمتر از ۱/۱ هکتار
.....	۵۶۲	۵۲	۳۹	۴۸۹	۱۳	۱/۱ تا کمتر از ۲/۲ هکتار
.....	۶۸۲۹	۵۱۶	۳۶۹	۱۶۴۰	۱۴۱	۲/۲ تا کمتر از ۵/۵ هکتار
.....	۴۷۲۶	۲۳۴۲	۲۴۲۳	۱۱۹۷	۱۷۹	۵/۵ تا کمتر از ۱۰ هکتار
.....	۱۳۳۵۹	۱۷۶۶۷	۲۲۷	۱۰۵۸۴	۴۰۴۴	۱۰ تا کمتر از ۲۰ هکتار
.....	۱۶۸۷۴	۸۰۰۴۴	۱۳۸۱۰	۱۹۵۴۵	۳۵۳	۲۰ تا کمتر از ۳۰ هکتار
.....	۱۵۳۸۸	۲۸۰۸۱	۲۵۵۶۹	۳۵۵۳۴	۱۳۵۳	۳۰ تا کمتر از ۴۰ هکتار
.....	۱۵۰۲۲	۴۷۵۸۸	۲۱۴۸۰	۳۸۳۱۲	۱۶۰۶۸	۴۰ تا کمتر از ۵۰ هکتار
.....	۳۳۸۹۵	۶۸۷۹۶	۲۷۶۹۵	۱۶۶۶۰	۵۱۰۳۶	۵۰ تا کمتر از ۷۵/۵ هکتار
.....	۱۶۷۵۸	۹۷۱۵۰	۹۱۶۱۹	۱۰۶۵۴	۳۵۳۶	۷۵/۵ تا کمتر از ۱۰۰ هکتار
.....	۳۷۲۶۱	۲۳۱۸۷	۱۶۰۶۷	۲۵۰۴۶	۸۶۱۳۰	۱۰۰ تا کمتر از ۱۵۰ هکتار
.....	۱۲۴۹۰	۱۴۸۶۷	۱۱۴۱۲	۱۳۲۱۰	۵۶۳۰۷	۱۵۰ تا کمتر از ۲۰۰ هکتار
.....	۸۸۷۳	۱۳۴۶۷	۸۷۰۸۶	۱۰۰۸۸	۱۹۰۵۱	۲۰۰ تا کمتر از ۳۰۰ هکتار
.....	۶۸۷۶	۹۰۰۴۹	۳۰۶۵۲	۳۰۶۰۰	۴۸۲۵۶	۳۰۰ تا کمتر از ۵۰۰ هکتار
.....	۳۴۳۵	۱۰۲۴۲	۶۱۱۶۶	۳۳۰۳۳	۳۱۲۹۴	۵۰۰ تا کمتر از ۱۰۰۰ هکتار
.....	۲۱۱۵	۱۴۳۶۲	۱۶۳۵۸	۲۶۴۳	۵۱۱۴۱	۱۰۰۰ تا کمتر از ۲۰۰۰ هکتار
.....	۸۳۹	۲۷۷۲۳	۲۷۲۲۳	۲۷۰۰۵	۲۵۰۵۰	۲۰۰۰ تا کمتر از ۳۰۰۰ هکتار
.....	۱۵۷	۲۲۹۲۱	۱۴۱۷۹	۳۱۱	۲۳۳۸	۳۰۰۰ تا بیشتر
.....	۱۴۰	۴۳۶۸	۲۲۳۲۹	۱۰۱	۲۰۴۱۶	.....
.....	۳۰	.....	.....	.....	.....	.....



توزیع نهشمار اشیاء کشاورزی بر حسب نحوه تصرف و نوع اراضی

درصد

نوع اراضی	کل	ملکی	اجاره‌ای	مجموع	حیثیت کلی و درصد اشیاء کشاورزی			
					کشاورزی	کشتمورد		
						تولیدی	سهم	سهم
۱	۲	۳	۴	۵	۶	۷	۸	
جمع	۱۰۰۰/۰۰	۸۰۰/۵۱	۷/۶۶	۵/۱۲	۲/۳۸	۰/۲۴	۱/۶۲	۲/۲۵
اراضی زراعتی زیر کشت ارضی								
امین	۱۰۰۰/۰۰	۷۰۰/۲۷	۱۳/۶۱	۲/۶۴	۴/۶۵	۰/۸۹	۲/۶۱	۱/۴۶
دیم	۱۰۰۰/۰۰	۸۷/۵۶	۴/۲۷	۳/۷۸	۰/۴۵	۰/۲۹	۰/۶۰	۳/۰۱
بیابان و قلمستان								
امین	۱۰۰۰/۰۰	۶۱/۵۰	۴/۰۸	۲/۴۳	۰/۷۱	۰/۲۰	۰/۲۱	۰/۸۴
دیم	۱۰۰۰/۰۰	۶۸/۶۰	۰/۳۶	۰/۷۴	۰/۰۹	۰/۰۰	۰/۰۰	۰/۱۲

تعداد واحدهای بهره‌بردار در بخش‌های کشاورزی و باغبانی در سال ۱۳۶۷ بر حسب شهرستان و استان کشاورزی بهره‌برداران

- بهره‌برداران - کشاورز

مصادرات		تعداد بهره‌برداران		وحدات استان کشاورزی بهره‌برداران
خدمت‌کشویی	کل	داران خدمت‌کشویی	کل	
۵	۴	۳	۲	۱
۱۴۸۱۸۱۳	۱۵۵۱۴۹۱	۲۶۷۲۸۲	۲۳۱۴۴۰	..... کل
۵۵۸	۲۰۲۲	۱۶۶۹	۴۶۴	..... کمتر از ۱/۱۰ هکتار
۷۷۹	۱۲۴۱	۲۶۰۷	۶۲۰۲	..... ۱/۱۰ تا کمتر از ۲/۲۰ هکتار
۲۸۱۹	۳۳۳۳	۹۶۰۱	۱۴۷۲۶	..... ۲/۲۰ تا کمتر از ۵/۵۰ هکتار
۶۶۶۹	۲۹۷۲	۱۳۲۲۲	۱۲۲۵۴	..... ۵/۵۰ تا کمتر از ۱۰ هکتار
۲۸۴۳۲	۳۸۳۸۴	۲۶۵۲۰	۲۶۵۵۵	..... ۱۰ تا کمتر از ۲۰ هکتار
۵۱۶۶	۵۹۱۳	۲۶۰۶	۲۸۰۲۲	..... ۲۰ تا کمتر از ۵۰ هکتار
۳۲۲۲۴	۵۶۰۵۵	۲۳۶۰۵	۳۷۹۶۵	..... ۵۰ تا کمتر از ۱۰۰ هکتار
۰۸۱۸۰	۶۰۹۶	۶۰۶۵۴	۲۱۵۱۹	..... ۱۰۰ تا کمتر از ۲۰۰ هکتار
۱۷۵۴۱۷	۱۸۵۰۱۷	۴۳۱۷	۴۶۸۱۴	..... ۲۰۰ تا کمتر از ۵۰۰ هکتار
۱۰۳۵۱۲	۱۱۰۰۲۲	۲۰۳۹۱	۲۱۰۴۵	..... ۵۰۰ تا کمتر از ۱۰۰۰ هکتار
۰۱۳۹۱۰	۳۲۲۲۹۴	۳۳۵۲۳	۶۱۱۲۹	..... ۱۰۰۰ تا کمتر از ۲۰۰۰ هکتار
۱۳۷۵۶۶	۱۴۳۶۶	۱۴۳۹۹	۱۴۶۱۲	..... ۲۰۰۰ تا کمتر از ۵۰۰۰ هکتار
۷۴۳۲۳	۳۶۶۱۲	۱۰۹۶۵	۱۰۳۳۸	..... ۵۰۰۰ تا کمتر از ۱۰۰۰۰ هکتار
۰۰۰۰۰۰۰	۱۳۲۶۹	۷۶۲۲	۸۰۱۲	..... ۱۰۰۰۰ تا کمتر از ۲۵۰۰۰ هکتار
۸۷۵۳۸	۱۸۲۱۶	۴۰۵۶	۴۰۸۹	..... ۲۵۰۰۰ تا کمتر از ۵۰۰۰۰ هکتار
۱۲۵۲۱۲	۱۸۳۸۰	۳۸۱۴	۳۸۶۳	..... ۵۰۰۰۰ تا کمتر از ۱۰۰۰۰۰ هکتار
۱۰۰۰۰۰۱	۱۱۱۲۰۲	۱۴۱۳	۱۴۵۲	..... ۱۰۰۰۰۰ تا کمتر از ۲۰۰۰۰۰ هکتار
۲۲۸۲۳	۲۳۷۸۸	۲۰۸	۲۱۴	..... ۲۰۰۰۰۰ هکتار و بیشتر
۵۱۳۱۴	۶۳۵۶۶	۱۹۸	۲۰۶	..... نامشخصه

۱-۶- تعداد مصاحبت‌بهره‌برداران به‌همراه داران کاشت‌این سال ۳۶۷ (بر حسب دهستان) است. کشاورزی بهره‌برداران

- بهره‌برداران - شماره -

مصاحبت		تعداد بهره‌برداران		دهستان کشاورزی بهره‌برداران
تعداد مصاحبت	کل	داران شخم‌ماشینی	کل	
۵	۴	۳	۲	۱
۵۵۸۳۸	۷۱۵۱۱۱	۱۱۱۰۲۳	۲۳۰۹۶۵	کل
۲۳۸	۸۱۶	۱۸۰۸	۴۵۲۶	دهستان ۱/۱
۷۲۴	۱۱۹۰	۲۰۰۰	۵۶۷۷	دهستان ۱/۲
۲۴۳۱	۳۰۶۳	۵۳۵۵	۱۲۰۴۱	دهستان ۱/۳
۱۳۲۱	۷۶۳۷	۱۱۶۷۶	۱۶۰۳۸	دهستان ۱/۴
۱۶۵۳۴	۱۹۶۶۱	۳۰۳۶۴	۲۵۱۹۲	دهستان ۱/۵
۳۳۹۱۴	۳۵۳۱۷	۱۷۷۶۲	۲۱۲۷۴	دهستان ۱/۶
۲۸۳۷۸	۳۰۷۷۷	۱۹۲۳۰	۱۸۸۱۶	دهستان ۱/۷
۳۸۳۶۳	۳۰۴۳۱	۱۳۴۸۰	۱۵۶۱۹	دهستان ۱/۸
۸۴۳۳۷	۸۹۴۸۹	۳۰۴۰۶	۳۴۱۵۱	دهستان ۱/۹
۴۲۰۰۹	۶۰۰۸۹	۱۴۷۱۲	۱۶۸۴۶	دهستان ۱/۱۰
۱۰۰۰۴	۹۴۹۶۹	۲۲۶۲۹	۲۵۴۳۱	دهستان ۱/۱۱
۴۹۸۶۹	۵۳۵۶۶	۱۰۱۰۶	۱۱۱۲۷	دهستان ۱/۱۲
۳۳۶۳۰	۱۲۳۱۱	۶۶۶۹	۷۲۲۳	دهستان ۱/۱۳
۴۷۴۰۳	۵۵۲۲۵	۵۷۲۸	۶۱۴۱	دهستان ۱/۱۴
۳۲۰۳۶	۳۳۱۲۵	۳۱۱۲	۲۲۲۸	دهستان ۱/۱۵
۴۹۳۴۸	۵۱۲۶۹	۲۶۲۰	۳۰۶۲	دهستان ۱/۱۶
۶۶۵۲۷	۳۸۲۷۴	۱۲۲۶	۱۳۰۸	دهستان ۱/۱۷
۳۳۳۳۱	۱۳۱۵۰	۱۷۸	۱۹۲	دهستان ۱/۱۸
۴۱۰۶۲	۴۴۶۲۳	۱۷۶	۱۸۷	دهستان ۱/۱۹
.	.	.	.	دهستان ۱/۲۰

تعداد واحدهای بهره برداری در این استان در سال ۱۳۱۷ بر حسب شهرستان است. کاشورزی بیرونی در این

بهره برداری - کاشورزی

مصاحف		تعداد بهره برداری		و ست از این کاشورزی بهره برداری
خدمت آفرینی	کل	دارای خدمت آفرینی	کل	
۵	۴	۳	۲	۱
۸۱۷۶۵۴	۸۵۴۳۴۸	۱۵۰۰۳۸	۱۵۵۸۲۰	..... کل
۱۶۰	۲۰۴	۱۷۱	۲۱۲	..... کمتر از ۱۰۰ دشتار
۵۵	۶۷	۲۷۷	۴۲۷	..... ۱۰۰ تا کمتر از ۲۰۰ دشتار
۳۹۸	۴۸۲	۱۴۳۷	۱۷۶۶	..... ۲۰۰ تا کمتر از ۵۰۰ دشتار
۶۱۶۶	۲۳۴۵	۲۰۴۳	۲۴۳۲	..... ۵۰۰ تا کمتر از ۱۰۰۰ دشتار
۷۸۷۷	۸۷۴۸	۱۴۵۱	۱۶۰۳۵	..... ۱۰۰۰ تا کمتر از ۲۰۰۰ دشتار
۱۸۱۸۱	۱۶۴۷۹	۱۳۵۳	۱۷۳۷۲	..... ۲۰۰۰ تا کمتر از ۵۰۰۰ دشتار
۳۴۷۶۶	۳۵۱۲۸	۱۳۰۳۶	۱۷۶۶۱	..... ۵۰۰۰ تا کمتر از ۱۰۰۰۰ دشتار
۲۷۲۱۶	۶۸۳۳۱	۱۶۰۲۰	۱۶۶۰۱	..... ۱۰۰۰۰ تا کمتر از ۲۰۰۰۰ دشتار
۱۶۳۱۶	۱۲۵۵۶	۲۸۰۵۲	۳۹۰۳۵	..... ۲۰۰۰۰ تا کمتر از ۵۰۰۰۰ دشتار
۵۰۰۱۵۶	۸۶۶۵	۳۱۳۵	۷۰۴۳۱	..... ۵۰۰۰۰ تا کمتر از ۱۰۰۰۰۰ دشتار
۵۰۳۸۱	۵۱۳۶۱	۳۳۶۳	۱۷۵۶۶	..... ۱۰۰۰۰۰ تا کمتر از ۲۰۰۰۰۰ دشتار
۸۷۷۷	۶۰۶۰	۱۱۱۱۱	۱۱۷۸۸	..... ۲۰۰۰۰۰ تا کمتر از ۵۰۰۰۰۰ دشتار
۳۱۶۳	۳۹۶۳	۸۰۷۷	۱۱۵۹	..... ۵۰۰۰۰۰ تا کمتر از ۱۰۰۰۰۰۰ دشتار
۳۱۵۷	۳۳۶۸	۶۳۶	۶۳۶	..... ۱۰۰۰۰۰۰ تا کمتر از ۲۰۰۰۰۰۰ دشتار
۳۰۵۷	۶۵۳۵	۳۳۶	۷۵۲	..... ۲۰۰۰۰۰۰ تا کمتر از ۵۰۰۰۰۰۰ دشتار
۵۶۰۶۷	۷۷۱۸۲	۳۳۶	۲۸۸۷	..... ۵۰۰۰۰۰۰ تا کمتر از ۱۰۰۰۰۰۰۰ دشتار
۳۰۶۳	۳۳۰۳۳	۲۲۷	۲۲۷	..... ۱۰۰۰۰۰۰۰ تا کمتر از ۲۰۰۰۰۰۰۰ دشتار
۱۰۰۳۹	۱۰۶۶۸	۳۱	۳۱	..... ۳۰۰ دشتار بی بیشتر
۱۸۲۶۵	۳۶۶۱	۷۰۸	۷۰۸	..... اکتاف شده

۱- استان خراسان - شهرستان خراسان - بخش خراسان

و سطح کاشت و مقدار تولید انواع محصولات کشاورزی به شرح زیر است

شماره		نام		واحد		مقدار تولید		مقدار کاشت	
۱	۲	۳	۴	۵	۶	۷	۸	۹	۱۰
۱	۱	۱	۱	۱	۱	۱	۱	۱	۱
۲	۲	۲	۲	۲	۲	۲	۲	۲	۲
۳	۳	۳	۳	۳	۳	۳	۳	۳	۳
۴	۴	۴	۴	۴	۴	۴	۴	۴	۴
۵	۵	۵	۵	۵	۵	۵	۵	۵	۵
۶	۶	۶	۶	۶	۶	۶	۶	۶	۶
۷	۷	۷	۷	۷	۷	۷	۷	۷	۷
۸	۸	۸	۸	۸	۸	۸	۸	۸	۸
۹	۹	۹	۹	۹	۹	۹	۹	۹	۹
۱۰	۱۰	۱۰	۱۰	۱۰	۱۰	۱۰	۱۰	۱۰	۱۰
۱۱	۱۱	۱۱	۱۱	۱۱	۱۱	۱۱	۱۱	۱۱	۱۱
۱۲	۱۲	۱۲	۱۲	۱۲	۱۲	۱۲	۱۲	۱۲	۱۲
۱۳	۱۳	۱۳	۱۳	۱۳	۱۳	۱۳	۱۳	۱۳	۱۳
۱۴	۱۴	۱۴	۱۴	۱۴	۱۴	۱۴	۱۴	۱۴	۱۴
۱۵	۱۵	۱۵	۱۵	۱۵	۱۵	۱۵	۱۵	۱۵	۱۵
۱۶	۱۶	۱۶	۱۶	۱۶	۱۶	۱۶	۱۶	۱۶	۱۶
۱۷	۱۷	۱۷	۱۷	۱۷	۱۷	۱۷	۱۷	۱۷	۱۷
۱۸	۱۸	۱۸	۱۸	۱۸	۱۸	۱۸	۱۸	۱۸	۱۸
۱۹	۱۹	۱۹	۱۹	۱۹	۱۹	۱۹	۱۹	۱۹	۱۹
۲۰	۲۰	۲۰	۲۰	۲۰	۲۰	۲۰	۲۰	۲۰	۲۰
۲۱	۲۱	۲۱	۲۱	۲۱	۲۱	۲۱	۲۱	۲۱	۲۱
۲۲	۲۲	۲۲	۲۲	۲۲	۲۲	۲۲	۲۲	۲۲	۲۲
۲۳	۲۳	۲۳	۲۳	۲۳	۲۳	۲۳	۲۳	۲۳	۲۳
۲۴	۲۴	۲۴	۲۴	۲۴	۲۴	۲۴	۲۴	۲۴	۲۴
۲۵	۲۵	۲۵	۲۵	۲۵	۲۵	۲۵	۲۵	۲۵	۲۵
۲۶	۲۶	۲۶	۲۶	۲۶	۲۶	۲۶	۲۶	۲۶	۲۶
۲۷	۲۷	۲۷	۲۷	۲۷	۲۷	۲۷	۲۷	۲۷	۲۷
۲۸	۲۸	۲۸	۲۸	۲۸	۲۸	۲۸	۲۸	۲۸	۲۸
۲۹	۲۹	۲۹	۲۹	۲۹	۲۹	۲۹	۲۹	۲۹	۲۹
۳۰	۳۰	۳۰	۳۰	۳۰	۳۰	۳۰	۳۰	۳۰	۳۰
۳۱	۳۱	۳۱	۳۱	۳۱	۳۱	۳۱	۳۱	۳۱	۳۱
۳۲	۳۲	۳۲	۳۲	۳۲	۳۲	۳۲	۳۲	۳۲	۳۲
۳۳	۳۳	۳۳	۳۳	۳۳	۳۳	۳۳	۳۳	۳۳	۳۳
۳۴	۳۴	۳۴	۳۴	۳۴	۳۴	۳۴	۳۴	۳۴	۳۴
۳۵	۳۵	۳۵	۳۵	۳۵	۳۵	۳۵	۳۵	۳۵	۳۵
۳۶	۳۶	۳۶	۳۶	۳۶	۳۶	۳۶	۳۶	۳۶	۳۶
۳۷	۳۷	۳۷	۳۷	۳۷	۳۷	۳۷	۳۷	۳۷	۳۷
۳۸	۳۸	۳۸	۳۸	۳۸	۳۸	۳۸	۳۸	۳۸	۳۸
۳۹	۳۹	۳۹	۳۹	۳۹	۳۹	۳۹	۳۹	۳۹	۳۹
۴۰	۴۰	۴۰	۴۰	۴۰	۴۰	۴۰	۴۰	۴۰	۴۰
۴۱	۴۱	۴۱	۴۱	۴۱	۴۱	۴۱	۴۱	۴۱	۴۱
۴۲	۴۲	۴۲	۴۲	۴۲	۴۲	۴۲	۴۲	۴۲	۴۲
۴۳	۴۳	۴۳	۴۳	۴۳	۴۳	۴۳	۴۳	۴۳	۴۳
۴۴	۴۴	۴۴	۴۴	۴۴	۴۴	۴۴	۴۴	۴۴	۴۴
۴۵	۴۵	۴۵	۴۵	۴۵	۴۵	۴۵	۴۵	۴۵	۴۵
۴۶	۴۶	۴۶	۴۶	۴۶	۴۶	۴۶	۴۶	۴۶	۴۶
۴۷	۴۷	۴۷	۴۷	۴۷	۴۷	۴۷	۴۷	۴۷	۴۷
۴۸	۴۸	۴۸	۴۸	۴۸	۴۸	۴۸	۴۸	۴۸	۴۸
۴۹	۴۹	۴۹	۴۹	۴۹	۴۹	۴۹	۴۹	۴۹	۴۹
۵۰	۵۰	۵۰	۵۰	۵۰	۵۰	۵۰	۵۰	۵۰	۵۰



۲- تعداد ادبچه بر داری بهانه داری به جدول مرتب

و سطح کاشت و مقدار تولید انعام بر حسب قسمت از ارض کشاورزی بهره برداری

- بهره برداری - هکتار - تن -

تولید		تولید		تولید		تولید		تولید	تولید	تولید	تولید
تولید	تولید	تولید	تولید	تولید	تولید	تولید	تولید				
۱۰	۹	۸	۷	۶	۵	۴	۳	۲	۱	تولید	
.	.	.	۱۱۵۴	۸۱۰	۹۷۷	۱۱۵۴	۸۱۰	۹۷۷	.	.	تولید
.	.	.	۶	۲	۲۱	۶	۲	۲۱	.	.	تولید ۱/۱ هکتار
.	.	.	۳	۱	۱۱	۳	۱	۱۱	.	.	تولید ۱/۲ هکتار
.	.	.	۱۵	۶	۲۰	۱۵	۶	۲۰	.	.	تولید ۱/۵ هکتار
.	.	.	۳۲	۱۹	۵۶	۳۲	۱۹	۵۶	.	.	تولید ۱ هکتار
.	.	.	۱۳۶	۷۸	۱۲۸	۱۳۶	۷۸	۱۲۸	.	.	تولید ۲ هکتار
.	.	.	۹۴	۷۸	۱۱۲	۹۴	۷۸	۱۱۲	.	.	تولید ۳ هکتار
.	.	.	۱۲۲	۷۲	۱۰۹	۱۲۲	۷۲	۱۰۹	.	.	تولید ۴ هکتار
.	.	.	۸۴	۵۳	۸۴	۸۴	۵۳	۸۴	.	.	تولید ۵ هکتار
.	.	.	۲۱۷	۱۳۵	۲۱۷	۲۱۷	۱۳۵	۲۱۷	.	.	تولید ۵/۵ هکتار
.	.	.	۱۲۴	۱۰۹	۸۹	۱۲۴	۱۰۹	۸۹	.	.	تولید ۶ هکتار
.	.	.	۱۴۰	۱۰۴	۱۱۱	۱۴۰	۱۰۴	۱۱۱	.	.	تولید ۱۰ هکتار
.	.	.	۴۹	۴۰	۳۴	۴۹	۴۰	۳۴	.	.	تولید ۱۵ هکتار
.	.	.	۷۰	۴۹	۲۷	۷۰	۴۹	۲۷	.	.	تولید ۲۰ هکتار
.	.	.	۲۵	۲۲	۱۰	۲۵	۲۲	۱۰	.	.	تولید ۲۵ هکتار
.	.	.	۱۲	۱۲	۶	۱۲	۱۲	۶	.	.	تولید ۳۵ هکتار
.	.	.	۱۹	۲۵	۱۰	۱۹	۲۵	۱۰	.	.	تولید ۱۰۰ هکتار
.	.	.	۳	۴	۳	۳	۴	۳	.	.	تولید ۲۰۰ هکتار
.	.	.	۱	//	۱	۱	//	۱	.	.	تولید ۳۰۰ هکتار
.	.	.	//	//	//	//	//	//	.	.	تولید ۳۰۰ هکتار و بیشتر
.	.	.	.	.	.	.	.	.	.	.	تولید نشده

۴-۷-۱۰ شده اند و برقرارى هاي داراي محصول آون

و محاسبه شده است از تولى اتمام بومي و دستار اش كشاورزى بهره بردارى

بهره بردارى - كشاورى - ستاد

كامل		ايرس		ديم	
توليد	استخ	توليد	استخ	توليد	استخ
۲	۳	۴	۵	۶	۷
۹۵۰۸	۲۳۷۸	۲۴۸۴	۹۴۹۸	۲۳۷۳	۲۴۸۱
۱۹۲	۹	۱۶	۱۶۳	۹	۱۶
۳۵۰	۱۹	۲۷	۳۴۹	۱۹	۲۷
۱۱۹۱	۸۹	۱۶۵	۱۱۹۵	۸۹	۱۶۵
۱۴۳۰	۱۳۰	۲۴۳	۱۴۳۰	۱۳۰	۲۴۳
۱۳۳۸	۲۱۳	۲۷۰	۱۳۳۷	۲۱۳	۲۷۰
۱۰۹۲	۱۷۸	۲۷۴	۱۰۹۱	۱۷۷	۲۷۳
۶۶۱	۱۳۴	۲۳۳	۶۶۰	۱۳۳	۲۳۲
۴۳۶	۱۱۷	۱۵۷	۴۳۵	۱۱۶	۱۵۶
۸۴۲	۲۸۱	۴۰۷	۸۴۰	۲۷۹	۴۰۶
۳۷۸	۱۶۱	۳۲۴	۳۷۸	۱۶۱	۳۲۴
۶۱۲	۴۰۳	۴۰۶	۶۱۱	۴۰۰	۴۰۵
۲۲۰	۱۱۲	۱۴۲	۲۲۰	۱۱۲	۱۴۲
۱۵۵	۱۱۹	۱۵۵	۱۵۵	۱۱۹	۱۵۵
۱۳۶	۱۳۶	۱۳۸	۱۳۶	۱۳۶	۱۳۸
۱۰۹	۱۱۸	۱۴۸	۱۰۶	۱۱۸	۱۴۸
۸۵	۱۳۴	۱۸۷	۸۵	۱۳۴	۱۸۷
۴۸	۹۸	۸۷	۴۸	۹۸	۸۷
۴	۷۹	۴	۷۹	۷	۲۹
۱۱	۲۹	۱۷	۱۱	۲۹	۱۷

و دستار اش كشاورزى بهره بردارى







۷- تعداد دام مرغی برداری بهائی در این جدول پستی

وسایع کشاورزی و مقدار تولید آنها بر حسب وسعت و اراضی کشاورزی بهره برداری - بهره برداری - هکتار - تن -

کامل		ایسی		دیج	
تولید	مساحت	تولید	مساحت	تولید	مساحت
۱	۲	۳	۴	۵	۶
۲۳۲۲	۲۸۲۲۶	۶۲۲۶۹	۲۲۲۶۹	۲۸۰۲۷	۵۸۱۲۲
۱۶۹	۲۷	۶۰	۲۷	۲۷	۶۰
۲۶۰	۶۱	۸۵	۲۸	۱۳	۵۸
۸۲۵	۱۲۶	۲۲۰	۱۲۲	۱۲۲	۲۲۶
۱۷۲۷	۲۲۸	۲۲۳	۱۳۲۵	۲۸	۲۱۳
۱۲۹۲	۲۵۱۱	۲۸۹۲	۲۹۱۳	۱۱۳۸	۲۲۷۷
۲۸۰۶	۱۷۱۱	۲۹۵۰	۲۲۶۲	۱۷۰۷	۲۹۸۲
۲۸۴۱	۲۰۰۲	۲۳۲۷	۲۸۲۳	۱۶۶۶	۲۳۵۷
۲۲۰۸	۱۶۳۸	۲۱۲۱	۲۳۰۰	۱۶۲۲	۲۱۱۲
۵۱۲۲	۵۲۲۳	۲۳۲۳	۵۲۳۳	۵۱۸۱	۲۶۰۸
۲۸۲۲	۵۳۱۳	۳۶۲۲	۳۸۱۳	۳۲۲۲	۳۲۲۲
۳۷۲۵	۳۳۳۳	۳۶۰۰	۳۳۳۳	۳۳۳۳	۳۳۳۳
۳۰۴۶	۳۳۳۳	۳۳۳۳	۳۳۳۳	۳۳۳۳	۳۳۳۳
۱۲۶۰	۲۵۸۲	۲۵۸۲	۲۵۸۲	۲۵۸۲	۲۵۸۲
۱۱۸۷	۲۵۳۰	۲۵۳۰	۲۵۳۰	۲۵۳۰	۲۵۳۰
۱۳۱	۱۸۸۹	۱۳۱	۱۳۱	۱۸۷۲	۱۳۱
۲۷۲	۲۸۲۲	۲۷۲	۲۷۲	۲۷۲	۲۷۲
۲۳۳	۲۱۵۳	۲۳۳	۲۳۳	۲۱۰۲	۲۳۳
۲۲	۳۰۶	۳۱	۳۱	۳۸	۳۸
۲۱	۵۰۸	۲۰	۲۰	۲۷۱	۲۷۱
۳	۶	۳	۳	۳	۳







۱۲- مقدار ادویه برداری بهان در این محصول

در سطح کشاورزی از تولید اینها بر حسب وضعیت اراضی کشاورزی بهره برداری

- بهره برداری - کشاورز - خان

وضعیت اراضی کشاورزی بهره برداری									
کل	ادویه		ادویه		کل		ادویه		ادویه
	تولید	بهره برداری	تولید	بهره برداری	تولید	بهره برداری	تولید	بهره برداری	
۱	۲	۳	۴	۵	۶	۷	۸	۹	۱۰
۱۰۰۰۶	۹۴۸۷	۳۷۲۹	۱۲۰۵	۵۲۰	۶۶۹	۲۸۱۲	۲۸۱۲	۲۸۱۲	۲۸۱۲
۱	۱	۱	۱	۱	۱	۱	۱	۱	۱
۱۲۵	۱۲۵	۱۲۵	۱۲۵	۱۲۵	۱۲۵	۱۲۵	۱۲۵	۱۲۵	۱۲۵
۴۲۱	۴۲۱	۴۲۱	۴۲۱	۴۲۱	۴۲۱	۴۲۱	۴۲۱	۴۲۱	۴۲۱
۷۰۲	۷۰۲	۷۰۲	۷۰۲	۷۰۲	۷۰۲	۷۰۲	۷۰۲	۷۰۲	۷۰۲
۹۲۱	۹۲۱	۹۲۱	۹۲۱	۹۲۱	۹۲۱	۹۲۱	۹۲۱	۹۲۱	۹۲۱
۵۸۵	۵۸۵	۵۸۵	۵۸۵	۵۸۵	۵۸۵	۵۸۵	۵۸۵	۵۸۵	۵۸۵
۷۰۲	۷۰۲	۷۰۲	۷۰۲	۷۰۲	۷۰۲	۷۰۲	۷۰۲	۷۰۲	۷۰۲
۶۵۱	۶۵۱	۶۵۱	۶۵۱	۶۵۱	۶۵۱	۶۵۱	۶۵۱	۶۵۱	۶۵۱
۱۵۶۵	۱۵۶۵	۱۵۶۵	۱۵۶۵	۱۵۶۵	۱۵۶۵	۱۵۶۵	۱۵۶۵	۱۵۶۵	۱۵۶۵
۸۲۱	۸۲۱	۸۲۱	۸۲۱	۸۲۱	۸۲۱	۸۲۱	۸۲۱	۸۲۱	۸۲۱
۱۴۰۲	۱۴۰۲	۱۴۰۲	۱۴۰۲	۱۴۰۲	۱۴۰۲	۱۴۰۲	۱۴۰۲	۱۴۰۲	۱۴۰۲
۶۱۱	۶۱۱	۶۱۱	۶۱۱	۶۱۱	۶۱۱	۶۱۱	۶۱۱	۶۱۱	۶۱۱
۴۳۶	۴۳۶	۴۳۶	۴۳۶	۴۳۶	۴۳۶	۴۳۶	۴۳۶	۴۳۶	۴۳۶
۳۸۸	۳۸۸	۳۸۸	۳۸۸	۳۸۸	۳۸۸	۳۸۸	۳۸۸	۳۸۸	۳۸۸
۲۰۲	۲۰۲	۲۰۲	۲۰۲	۲۰۲	۲۰۲	۲۰۲	۲۰۲	۲۰۲	۲۰۲
۱۶۰	۱۶۰	۱۶۰	۱۶۰	۱۶۰	۱۶۰	۱۶۰	۱۶۰	۱۶۰	۱۶۰
۴۹	۴۹	۴۹	۴۹	۴۹	۴۹	۴۹	۴۹	۴۹	۴۹
۵	۵	۵	۵	۵	۵	۵	۵	۵	۵
۱۳	۱۳	۱۳	۱۳	۱۳	۱۳	۱۳	۱۳	۱۳	۱۳
.	.	.	.	.	.	.	.	.	.

۲-۱۲-۱۳ تعداد ادبیر میرداریهای دارین محدودی آباد

و صیاح کشاورزی و مقدار تولید اینها و سایر محصولات کشاورزی در میرداری

- میرداری - کشاورزی -

میرداری			کشاورزی			کلی			تعداد بهره آبگیری	تولید
تولید		تولید	تولید		تولید	تولید		تولید		
۱۰	۹	۸	۷	۶	۵	۴	۳	۲		
									کلی	
									کشور ۱/۱	
									کشور ۱/۲	
									کشور ۱/۳	
									کشور ۱/۴	
									کشور ۱/۵	
									کشور ۱/۶	
									کشور ۱/۷	
									کشور ۱/۸	
									کشور ۱/۹	
									کشور ۱/۱۰	
									کشور ۱/۱۱	
									کشور ۱/۱۲	
									کشور ۱/۱۳	
									کشور ۱/۱۴	
									کشور ۱/۱۵	
									کشور ۱/۱۶	
									کشور ۱/۱۷	
									کشور ۱/۱۸	
									کشور ۱/۱۹	
									کشور ۱/۲۰	
									کشور ۱/۲۱	
									کشور ۱/۲۲	
									کشور ۱/۲۳	
									کشور ۱/۲۴	
									کشور ۱/۲۵	
									کشور ۱/۲۶	
									کشور ۱/۲۷	
									کشور ۱/۲۸	
									کشور ۱/۲۹	
									کشور ۱/۳۰	
									کشور ۱/۳۱	
									کشور ۱/۳۲	
									کشور ۱/۳۳	
									کشور ۱/۳۴	
									کشور ۱/۳۵	
									کشور ۱/۳۶	
									کشور ۱/۳۷	
									کشور ۱/۳۸	
									کشور ۱/۳۹	
									کشور ۱/۴۰	
									کشور ۱/۴۱	
									کشور ۱/۴۲	
									کشور ۱/۴۳	
									کشور ۱/۴۴	
									کشور ۱/۴۵	
									کشور ۱/۴۶	
									کشور ۱/۴۷	
									کشور ۱/۴۸	
									کشور ۱/۴۹	
									کشور ۱/۵۰	
									کشور ۱/۵۱	
									کشور ۱/۵۲	
									کشور ۱/۵۳	
									کشور ۱/۵۴	
									کشور ۱/۵۵	
									کشور ۱/۵۶	
									کشور ۱/۵۷	
									کشور ۱/۵۸	
									کشور ۱/۵۹	
									کشور ۱/۶۰	
									کشور ۱/۶۱	
									کشور ۱/۶۲	
									کشور ۱/۶۳	
									کشور ۱/۶۴	
									کشور ۱/۶۵	
									کشور ۱/۶۶	
									کشور ۱/۶۷	
									کشور ۱/۶۸	
									کشور ۱/۶۹	
									کشور ۱/۷۰	
									کشور ۱/۷۱	
									کشور ۱/۷۲	
									کشور ۱/۷۳	
									کشور ۱/۷۴	
									کشور ۱/۷۵	
									کشور ۱/۷۶	
									کشور ۱/۷۷	
									کشور ۱/۷۸	
									کشور ۱/۷۹	
									کشور ۱/۸۰	
									کشور ۱/۸۱	
									کشور ۱/۸۲	
									کشور ۱/۸۳	
									کشور ۱/۸۴	
									کشور ۱/۸۵	
									کشور ۱/۸۶	
									کشور ۱/۸۷	
									کشور ۱/۸۸	
									کشور ۱/۸۹	
									کشور ۱/۹۰	
									کشور ۱/۹۱	
									کشور ۱/۹۲	
									کشور ۱/۹۳	
									کشور ۱/۹۴	
									کشور ۱/۹۵	
									کشور ۱/۹۶	
									کشور ۱/۹۷	
									کشور ۱/۹۸	
									کشور ۱/۹۹	
									کشور ۱/۱۰۰	



۱۵- تعداد دوره برد آریه‌ها در ایمن‌سول کشاورزان و غنی

وسط کاشت و مقدار تولید اشجار حسب وسعت آریه کشاورزی بهره‌بردار آری

- بهره‌بردار آری - هکتار - تن -

وسعت آریه کشاورزی بهره‌بردار آری								
شکل			آریه			سیم		
تعداد بهره‌بردار آری	مساحت اشکلات	تولید	تعداد بهره‌بردار آری	مساحت اشکلات	تولید	تعداد بهره‌بردار آری	مساحت اشکلات	تولید
۱	۲	۳	۴	۵	۶	۷	۸	۹
۱۷۲۲	۵۰۰۰	۳۹۵۴	۱۵۸۱	۱۵۲	۱۳۴۰	۹۰۷	۳۴۶۰	۱۶۱۴
.....	.....	.....	.....	.....	.....	.....	.....	.....
۸	۱۴	۴	۶	۶	۶	۲	۱۴	۴
۲	۲	۲	۲	۲	۲	۲	۲	۲
۵	۵	۵	۵	۵	۵	۵	۵	۵
۱۱	۳	۳	۱۱	۳	۳	۳	۳	۳
۶۴	۴۴	۲۵	۲۲	۱۸	۱۳	۲۳	۲۵	۱۲
۷۵	۷۰	۴۲	۳۳	۱۹	۱۹	۴۵	۵۱	۲۳
۶۴	۱۱۱	۶۸	۵۰	۴۵	۴۰	۴۷	۶۷	۲۸
۱۲۰	۱۶۳	۸۵	۴۷	۴۶	۳۸	۷۵	۱۱۵	۴۷
۳۵۱	۳۲۴	۲۲۰	۱۷۴	۲۰۹	۱۷۹	۱۸۵	۴۱۵	۱۹۱
۱۷۶	۴۰۵	۲۸۰	۹۰	۱۶۲	۱۳۸	۹۲	۲۳۸	۱۴۲
۳۴۵	۸۵۴	۴۴۹	۱۸۹	۲۸۸	۲۲۰	۱۵۹	۵۶۶	۲۲۹
۱۳۲	۵۰۰	۳۱۱	۵۷	۱۲۳	۱۲۱	۷۸	۳۶۷	۱۱۰
۱۰۸	۴۴۲	۱۸۳	۴۴	۸۲	۵۰	۶۶	۳۶۵	۱۳۳
۹۴	۵۲۹	۲۱۳	۴۱	۱۰۸	۳۳	۵۷	۴۲۰	۱۵۱
۴۴	۴۰۸	۱۷۰	۲۰	۹۳	۸۰	۲۶	۳۱۵	۹۰
۵۷	۵۱۶	۲۵۶	۲۲	۱۰۶	۵۳	۳۵	۴۱۰	۳۰۴
۱۹	۱۲۲	۹۰	۱۳	۵۷	۵۴	۲	۶۶	۲۷
۴	۲۸	۶۳	۳	۲	۳۱	۲	۲۶	۲۳
۱۶	۲۰۳	۲۴۰	۱۶	۲۰۳	۲۴۰	۲۴۰	۲۴۰	۲۴۰
.....	.....	.....	.....	.....	.....	.....	.....	.....

۱-۷-۱۶-۱۷-۱۸-۱۹-۲۰-۲۱-۲۲-۲۳-۲۴-۲۵-۲۶-۲۷-۲۸-۲۹-۳۰-۳۱-۳۲-۳۳-۳۴-۳۵-۳۶-۳۷-۳۸-۳۹-۴۰-۴۱-۴۲-۴۳-۴۴-۴۵-۴۶-۴۷-۴۸-۴۹-۵۰-۵۱-۵۲-۵۳-۵۴-۵۵-۵۶-۵۷-۵۸-۵۹-۶۰-۶۱-۶۲-۶۳-۶۴-۶۵-۶۶-۶۷-۶۸-۶۹-۷۰-۷۱-۷۲-۷۳-۷۴-۷۵-۷۶-۷۷-۷۸-۷۹-۸۰-۸۱-۸۲-۸۳-۸۴-۸۵-۸۶-۸۷-۸۸-۸۹-۹۰-۹۱-۹۲-۹۳-۹۴-۹۵-۹۶-۹۷-۹۸-۹۹-۱۰۰

ویدئو کاست و مینی دیسک تولیدات دامپروری و طیور استان خراسان

بهره برداری - ویدئو - کاست

کامل		کشور		استان خراسان		بهره برداری		ویدئو - کاست	
تولید	تولید	تولید	تولید	تولید	تولید	تولید	تولید	تولید	تولید
۱۰	۹	۸	۷	۶	۵	۴	۳	۲	۱
۸۸۵۶۲	۴۷۰۲۹	۲۰۶۰۱	۷۰۵۶۲	۸۸۱۳	۸۳۷۸	۱۵۹۱۵۴	۵۵۸۴۲	۲۸۷۴۱	.....
۴۲	۸	۲۲	۸۲	۷	۲۰	۱۲۲	۱۶	۶۱	.....
۴۱	۱۳	۵۹	۳۴	۳	۴۲	۷۵	۱۶	۱۰۰	.....
۲۱۷	۶۶	۲۲۲	۱۲۲	۱۲	۱۵۱	۳۴۰	۷۹	۴۱۰	.....
۴۵۸	۱۶۱	۵۶۴	۳۵۴	۴۰	۲۹۰	۸۱۲	۲۰۲	۸۴۹	.....
۱۵۴۱	۸۳۸	۱۴۱۸	۱۱۴۲	۱۲۵	۱۳۸۱	۲۷۳۵	۹۵۷	۲۰۱۰	.....
۲۶۳۴	۱۳۲۲	۱۶۰۷	۱۴۴۷	۱۷۸	۱۷۶	۴۰۲۰	۱۵۲۰	۲۱۷۰	.....
۳۲۰۷	۱۶۴۱	۱۴۱۹	۱۳۳۹	۱۹۰	۱۵۸	۴۵۴۵	۱۸۳۵	۲۰۱۷	.....
۴۴۸۶	۱۸۳۷	۱۴۱۶	۱۸۹۴	۲۴۸	۴۹۲	۵۲۷۹	۲۰۸۵	۳۶۸۱	.....
۱۰۸۰۶۷	۵۲۴۷	۲۲۷۰	۶۴۸۰	۷۵۹	۱۶۱۲	۱۷۲۴۸	۶۱۰۵	۴۶۹۴	.....
۱۸۸۷	۳۶۳	۱۸۸۸	۴۵۵۷	۵۶۲	۷۲۲	۱۱۴۳۱	۴۲۳۴	۲۵۵۲	.....
۱۶۸۴۹	۷۸۵۱	۳۲۲۲	۹۵۹۲	۱۱۶۶	۱۴۶۷	۲۴۴۱	۹۰۱۲	۴۵۰۲	.....
۹۵۹۲	۵۱۷۹	۱۶۲۲	۱۲۸۶	۶۹۸	۵۸۵	۱۲۷۹۸	۵۸۹۹	۲۱۳۲	.....
۸۲۰۰	۴۴۸۵	۱۱۹۴	۸۵۱۷	۶۰۰	۴۰۲	۱۲۷۱۷	۵۰۸۵	۱۵۴۶	.....
۱۲۸۵	۰۱۵۰	۷۰۷	۴۳۳۵	۷۳۸	۳۶۶	۱۲۲۲۰	۵۹۷۲	۱۴۲۲	.....
۵۶۵۸	۳۴۶۱	۵۸۷	۲۵۶۹	۵۶۲	۳۶۶	۶۵۴۴	۴۰۵۴	۸۱۷	.....
۷۲۲۱	۴۰۴۸	۵۵۵	۵۸۳۸	۸۶۵	۳۰۰	۱۲۰۶۰	۴۶۱۴	۸۰۷	.....
۳۶۸۱	۱۵۴۶	۱۵۲	۱۰۲۷۹	۱۱۳۱	۱۸۹	۱۲۹۶۰	۲۷۱۷	۳۲۷	.....
۴۶۸	۱۸۱	۲۳	۲۰۳۱	۱۶۱	۳۱	۲۴۹۹	۳۳۰	۵۱	.....
۸۹۸	۱۳۴	۳۱	۸۵۷۸	۳۳۹	۴۰	۱۰۴۲۷	۱۰۷۹	۵۰	.....
۱۱	۶	۲	۶۶	۹	۳	۷۷	۱۴	۳	.....

۱۲-۷- تعداد ببره برداری های در این مورد خرسره

و منابع کشاورزی در تولید انظار حسب وسعت از این کشاورزی بهره برداری

بهره برداری - هکتار - تن

کابل		ایری		دوسم		کل		وسعت از این کشاورزی بهره برداری	
تولید	استخراجه	تولید	استخراجه	تولید	استخراجه	تولید	استخراجه		
۱۰	۹	۸	۷	۶	۵	۴	۳	۱	
۱۵۷۸۱	۸۶۹۹	۵۴۷۷	۲۵۸۴۰	۲۴۰۸۷	۱۱۶۹۲	۲۷۴۲۰۱	۲۲۷۸۶	۲۰۹۶۷	کابل
۴	۳	۱۰	۶۹	۷	۶۱	۷۴	۱۰	۲۰	کمتر از ۱- هکتار
۱۳	۱۸	۱۵	۷۸	۱۵	۷۹	۹۶	۲۳	۹۴	۱- تا کمتر از ۲- هکتار
۶۵	۱۳	۲۳	۱۷۰	۲۳	۲۱۶	۲۳۵	۳۶	۳۸۸	۲- تا کمتر از ۵- هکتار
۸۸	۲۳	۱۲۳	۴۲۹	۶۳	۵۸۸	۵۱۷	۹۶	۲۰۷	۵- تا کمتر از ۱- هکتار
۲۰۶	۱۵۶	۲۱۹	۱۸۸۶	۲۳۵	۱۰۱۰	۲۱۸۸	۲۶۰	۱۳۲۵	۱- تا کمتر از ۲- هکتار
۲۷۹	۲۱۹	۳۸۰	۲۷۲۸	۳۶۸	۹۲۸	۲۶۰۶	۶۳۷	۱۳۰۸	۲- تا کمتر از ۳- هکتار
۲۶۶	۲۰۸	۲۳۵	۲۶۱۵	۴۵۶	۹۵۶	۳۸۱۳	۷۶۴	۱۲۷۶	۳- تا کمتر از ۴- هکتار
۴۶۹	۲۲۰	۲۴۹	۴۸۱۶	۵۵۵	۸۷۰	۵۳۱۵	۸۷۵	۱۳۰۸	۴- تا کمتر از ۵- هکتار
۱۸۳۵	۶۱۴	۸۵۵	۲۶۷۲	۳۳۱۱	۲۹۸۹	۲۸۵۶۲	۴۲۲۶	۲۸۰۶	۵- تا کمتر از ۷-۵- هکتار
۸۴۲	۵۵۳	۴۳۵	۶۹۸۹	۱۰۶۵	۶۶۵	۱۰۲۰۰	۱۶۱۸	۱۴۰۲	۷-۵- تا کمتر از ۱۰- هکتار
۲۲۷۹	۱۴۶۷	۸۹۲	۲۵۷۸۱	۲۲۷۱	۲۲۶۵	۳۸۱۶۰	۴۷۳۹	۲۱۲۹	۱۰- تا کمتر از ۱۵- هکتار
۲۲۳۷	۹۶۶	۴۶۶	۱۲۲۸۱	۱۴۹۱	۶۴۹	۱۵۶۱۵	۲۴۶۱	۱۴۰۶	۱۵- تا کمتر از ۲۰- هکتار
۱۴۷۴	۶۰۳	۳۶۶	۱۴۲۹۱	۱۶۲۰	۲۲۶	۱۵۶۰۵	۲۵۲۲	۱۰۶۷	۲۰- تا کمتر از ۲۵- هکتار
۱۳۴۴	۸۴۶	۲۱۷	۱۲۸۲۹	۲۲۲۲	۲۲۲	۱۶۶۲۲	۲۵۷۸	۱۰۳۰	۲۵- تا کمتر از ۳۵- هکتار
۱۰۲۴	۷۱۰	۲۰۰	۱۶۵۹۶	۱۶۶۲	۵۰۰	۱۴۶۱۸	۲۲۲۲	۱۷۶	۳۵- تا کمتر از ۵۰- هکتار
۱۸۱۶	۷۹۱	۲۰۴	۲۲۲۲۳	۲۳۱۰	۵۲۲	۲۵۱۰۶	۲۱۰۶	۷۰۰	۵۰- تا کمتر از ۱۰۰- هکتار
۸۷۵	۲۴۸	۷۰	۱۲۷۶۷	۷۶۷	۳۷۶	۲۲۳۷۲	۲۳۰۴	۴۳۸	۱۰۰- تا کمتر از ۲۰۰- هکتار
۸۷	۴۴	۸	۱۱۶۲۲	۶۴۲	۵۸	۱۲۰۱۹	۶۲۶	۶۴	۲۰۰- تا کمتر از ۳۰۰- هکتار
۲۲۴	۴۴	۱۰	۱۶۲۲۹	۲۲۳۰	۵۶	۲۶۰۲۳	۲۲۲۴	۶۴	۳۰۰- هکتار و بیشتر
.	.	.	۲۰۷	۱۲	۷	۲۰۷	۱۲	۷	انعام نشده

۷-۱۸- طبقه ادویه‌ها برودار و نه‌برودار این محصول خیار

و سطح کاشی و مزار تولید اینها بر حسب شهرستان این کشاورزی برودار و نه‌برودار

- برودار و نه‌برودار - هکتار - تن

کلی		ادویه‌ها برودار		ادویه‌ها نه‌برودار		سطح کاشی		مزار	
۱	۲	۳	۴	۵	۶	۷	۸	۹	۱۰
تولید	تولید	تولید	تولید	تولید	تولید	تولید	تولید	تولید	تولید
۳۵	۱۷	۲۲	۱۱۴۹	۷۰۷	۳۲۳	۱۱۳۳	۳۲۳	۳۲۳	۳۲۳
.	.	.	۲۱	۲	۶۲	۲۱	۲	۲	۲۲
.	.	.	۹۹	۶	۱۲۰	۹۹	۶	۶	۱۲۰
۲	//	۲	۵۸۸	۴۱	۴۲۷	۵۹۰	۴۲	۴۲	۴۲۹
۱	//	۴	۱۲۳۹	۹۰	۵۷۹	۱۲۵۰	۹۰	۹۰	۵۸۲
.	//	۱	۲۰۴۶	۱۵۰	۲۲۴	۲۰۴۶	۱۵۰	۱۵۰	۲۲۵
//	//	۱	۱۲۸۹	۱۰۹	۴۴۲	۱۲۸۷	۱۰۹	۱۰۹	۴۴۳
۱	//	۲	۹۵۱	۶۰	۳۵۰	۹۵۲	۶۰	۶۰	۳۵۲
۳	۱	۲	۶۶۲	۶۸	۲۳۵	۶۷۰	۶۹	۶۹	۲۳۷
۲	۳	۶	۸۷۸	۱۲۷	۳۳۵	۸۸۰	۱۳۰	۱۳۰	۳۳۱
۱۰	۱	۱	۶۸۱	۱۰۲	۱۶۳	۶۹۱	۱۰۲	۱۰۲	۱۶۴
۲	۲	۳	۱۰۰۲	۱۲۲	۲۸۳	۱۰۱۰	۱۲۴	۱۲۴	۲۸۶
۵	۵	۷	۲۷۸	۲۲	۱۲۲	۲۸۲	۲۷	۲۷	۱۲۴
۲	۵	۲	۲۰۵	۳۸	۹۳	۲۱۱	۴۲	۴۲	۹۵
.	.	.	۵۵۵	۵۰	۸۳	۵۵۵	۵۰	۵۰	۸۳
.	.	.	۱۸۱	۴۵	۵۹	۱۸۱	۴۵	۴۵	۵۹
.	.	.	۲۲۷	۴۱	۵۸	۲۲۷	۴۱	۴۱	۵۸
.	.	.	۱۱۴	۲۶	۳۲	۱۱۴	۲۶	۲۶	۳۲
.	.	.	۹	۲	۵	۹	۲	۲	۵
.	.	.	۲۲۸	۲۴	۸	۲۲۸	۲۴	۲۴	۸
.	.	.	.	.	.	.	.	.	.

۶-۷-۱- تعداد ماهی برداریهای داران و جدول تولید ماهی در دستشویی

و طرح کاشت و برداری تولید انبساطی ماهی در دستشویی و ماهی برداری

در ماهی برداری و کشت ماهی

تولید		تولید		تولید		تولید		تولید	تولید	تولید	تولید					
تولید	تولید	تولید	تولید	تولید	تولید	تولید	تولید									
۱۰	۹	۸	۷	۶	۵	۴	۳									
								۱۳۶۸	۸۰۴	۱-۲۷۲	۱۳۵۶	۷۷۰	۱۰۲۰۴	۴۲	۲۴	۱۸
								۱	۱	۲۱	۱	۱	۲۱	۱	-	-
								۱	۱	۳۶	۱	۱	۳۶	۱	-	-
								۱۲	۱۲	۲۳۷	۱۲	۱۲	۲۳۷	۲	۱	۷
								۳۶	۳۶	۶۱۲	۳۶	۳۶	۶۱۲	۲	//	۱
								۶۶	۶۶	۱۳۴۴	۶۶	۶۶	۱۳۴۴	۲	۱	۱
								۷۴	۷۴	۱۴۶۱	۷۴	۷۴	۱۴۶۱	۱	//	//
								۱۲	۱۲	۲۸۰	۱۲	۱۲	۲۸۰	۳	۱	۲
								۵۲	۵۲	۱۰۳۸	۵۲	۵۲	۱۰۳۸	۲	۲	۵
								۱۲۳	۱۲۳	۲۴۶۲	۱۲۳	۱۲۳	۲۴۶۲	۱۱	۱	۱۲
								۸۲	۸۲	۱۶۴۰	۸۲	۸۲	۱۶۴۰	۸	۵	۲۰
								۱۰۲	۱۰۲	۲۰۴۰	۱۰۲	۱۰۲	۲۰۴۰	۷	۸	۵
								۳۶	۳۶	۷۲۷	۳۶	۳۶	۷۲۷	-	-	-
								۲۸	۲۸	۵۶۹	۲۸	۲۸	۵۶۹	-	-	-
								۲۲	۲۲	۴۴۴	۲۲	۲۲	۴۴۴	۲	۱	۲
								۲۰	۲۰	۴۰۴	۲۰	۲۰	۴۰۴	۱	۳	۴
								۱۹	۱۹	۳۸۰	۱۹	۱۹	۳۸۰	-	-	-
								۲۳	۲۳	۴۶۰	۲۳	۲۳	۴۶۰	-	-	-
								۴۳	۴۳	۸۶۹	۴۳	۴۳	۸۶۹	۱	۱	۱۰
								۸	۸	۱۶۰	۸	۸	۱۶۰	-	-	-
								۸	۸	۱۶۴	۸	۸	۱۶۴	-	-	-
								-	-	-	-	-	-	-	-	-

۲-۷- تعداد بهره برداری های دارای محصول سبزی میوه ای

و سطح کاشی تولید آنها بر حسب هکتار از اشی کشاورزی بهره برداری

بهره برداری - کشاورزی - تن

کلی		گیس		دیسم	
تعداد بهره برداری	تولید	تعداد بهره برداری	تولید	تعداد بهره برداری	تولید
۱	۲	۳	۴	۵	۶
.....	۲۰۷۸۴	۶۲۰۱	۴۴۵۵۲	۲۰۷۲۴	۷۱۸۷
.....	۲۱۱	۷	۸۷	۲۱۱	۷
.....	۵۱۲	۵۰	۲۲۲	۵۰	۲۱۱
.....	۱۲۸۹	۶۲	۴۹۵	۱۳۸۹	۶۲
.....	۱۲۸۲	۱۲۹	۹۸۲	۱۷۷۷	۱۲۹
.....	۲۲۲۹	۲۲۱	۲۳۲۷	۲۲۱	۲۲۲
.....	۵۷۷۱	۲۲۲	۲۲۰۹	۱۷۷۲	۲۲۲
.....	۱۵۶۹	۲۲۲	۱۵۶۹	۲۲۲	۲۲۲
.....	۱۲۶۱	۵۰۵	۳۷۲	۱۳۵۸	۴۰۴
.....	۲۰۲۱	۹۶۹	۵۶۰۴	۲۰۶۹	۹۶۹
.....	۱۶۶۱	۶۱۶	۲۲۰۶	۱۶۱۶	۶۱۶
.....	۲۲۱۱	۸۱۳	۴۸۸۸	۲۳۰۰	۸۱۳
.....	۶۶۲	۴۵۸	۲۶۰۵	۳۵۳	۴۵۳
.....	۶۲۴	۲۱۲	۲۱۰۲	۲۱۲	۲۱۲
.....	۵۷۱	۲۰۴	۱۷۱۱	۵۶۹	۲۰۳
.....	۳۸۷	۲۲۲	۱۶۶۱	۴۸۵	۲۲۰
.....	۲۲۶	۲۴۱	۲۲۱۵	۲۲۶	۲۲۶
.....	۸۸	۲۱۵	۲۸۴۶	۸۷	۲۱۵
.....	۱۷	۲۱	۲۳۸	۱۷	۲۱
.....	۱۴	۱۷۵	۲۶۱۱	۱۷۵	۱۷۵
.....	۲	۱	۲	۱	۲

۲-۲۱- تعداد دام خرد مردار بهائی در این محصول گروه فرنگی

و صیقل کشیده از تولیدات سایر حسب و معیار این کشاورزی بهره برداری

- بهره برداری - کشاورزی - تن

تولید		تولید		تولید		تولید		تولید		جمع
تولید	تولید	تولید	تولید	تولید	تولید	تولید	تولید	تولید	تولید	
۱۰	۶	۸	۷	۶	۵	۴	۳	۲	۱	
۱۹۷	۱۵	۶۴	۹۲۴۵۲	۵۵۴۵	۱۷۳۴۱	۹۲۳۰	۵۵۶۰	۱۷۳۶۴	.....	تن
.	.	.	۱۵۶	۳۳	۴۳۱	۱۵۶	۳۳	۴۳۱	.....	تکمتر از ۱۰ هکتار
//	//	۱	۱۰۶	۱۲	۳۶۳	۱۰۶	۱۲	۳۶۳	.....	۱ تا ۱۰ هکتار
۴	//	۴	۴۸۱	۴۴	۱۰۵۲	۴۸۵	۴۷	۱۰۵۴	.....	۱۱ تا ۲۰ هکتار
۱	//	۳	۱۳۶۶	۱۲۲	۱۵۳۸	۱۳۱۷	۱۲۲	۱۵۳۰	.....	۲۱ تا ۳۰ هکتار
۲۱	۲	۹	۱۳۴۹	۲۰۵	۲۳۴۱	۱۳۴۱	۲۰۷	۲۳۴۲	.....	۳۱ تا ۴۰ هکتار
۳۰	۱	۲	۱۰۷۹۱	۳۷	۱۸۸۶	۱۰۸۲۱	۳۷	۱۸۹۲	.....	۴۱ تا ۵۰ هکتار
۴۱	۳	۴	۷۸۲۳	۵۲	۹۵۹۱	۷۸۲۳	۵۲	۹۵۹۱	.....	۵۱ تا ۶۰ هکتار
۵۱	۲	۷	۲۷۴۹	۴۷	۳۴۴۱	۲۷۴۹	۴۷	۳۴۴۱	.....	۶۱ تا ۷۰ هکتار
۶۵	۴	۱۱	۱۰۶۳۲	۷۶۷	۲۱۴۹	۱۰۶۸۲	۷۷۰	۲۱۵۷	.....	۷۱ تا ۸۰ هکتار
۱	//	۵	۱۳۴۱	۲۷۷	۱۰۱۲	۱۳۴۲	۲۷۸	۱۰۱۶	.....	۸۱ تا ۹۰ هکتار
۲	۱	۶	۴۹۳۰	۳۷۲	۱۴۸۲	۴۹۳۲	۳۷۳	۱۴۸۷	.....	۹۱ تا ۱۰۰ هکتار
۳	۱	۳	۲۰۲۳	۱۶۳	۶۶۶	۲۰۲۶	۱۶۴	۶۶۹	.....	۱۰۱ تا ۱۱۰ هکتار
۴	۱	۳	۱۸۲۴	۱۵۹	۴۸۵	۱۸۳۷	۱۶۱	۴۸۷	.....	۱۱۱ تا ۱۲۰ هکتار
۱	//	۲	۷۲۵	۸۵	۴۲۲	۷۲۵	۸۵	۴۲۲	.....	۱۲۱ تا ۱۳۰ هکتار
.	.	.	۱۹۱	۸۶	۲۶۵	۱۹۱	۸۶	۲۶۵	.....	۱۳۱ تا ۱۴۰ هکتار
.	.	.	۲۰۶۷	۲۰۲	۲۳۸	۲۰۶۷	۲۰۲	۲۳۸	.....	۱۴۱ تا ۱۵۰ هکتار
.	.	.	۴۸۰	۱۰۹	۱۰۳	۴۸۰	۱۰۹	۱۰۳	.....	۱۵۱ تا ۱۶۰ هکتار
.	.	.	۹۲۰	۴۱	۱۶	۹۲۰	۴۱	۱۶	.....	۱۶۱ تا ۱۷۰ هکتار
.	.	.	۲۱۸۷۰	۳۳۶	۱۷	۲۱۸۷۰	۳۳۶	۱۷	.....	۱۷۱ تا ۱۸۰ هکتار
.	.	.	۱	//	۸	۱	//	۸	.....	انگمار شده

۲-۲-۲- تعداد ایدم هر میرد اوره های دار این محموله میرد از

و جمع کشته شود از تولید اینها بر حسب وضعیت از این کشاورزی بهره برداری

بهره برداری - کشتار - تن

کشتار		ایسی		کسل		تعداد		و جمع کشته شود از تولید اینها بر حسب وضعیت از این کشاورزی بهره برداری
تولید	مصرف	تولید	مصرف	تولید	مصرف	تولید	مصرف	
۱۰	۹	۸	۷	۶	۵	۴	۳	
								کل
۴۵	۱	۱۷	۱۰۸۷۷	۱۱۴۰	۹۳۳۸	۱۰۹۶۱	۱۱۴۹	۹۳۳۸
			۱۸	۲	۱۵۱	۱۸	۲	۱۵۱
			۱۰۴	۲۲	۲۳۸	۱۰۴	۲۲	۲۳۸
۱	//	۲	۲۳۱	۲۲	۲۲۴	۲۲	۲۲	۲۲۲
			۲۲۴	۲۲	۲۲۴	۲۲	۲۲	۲۲۲
//	//	۱	۱۲۰۷	۳۰۱	۱۳۶۲	۱۲۰۷	۳۰۱	۱۳۶۲
//	//	۱	۱۲۲۱	۶۶	۱۲۲۱	۶۶	۶۶	۱۲۲۱
۲۰	۱	۱	۹۷۲	۱۰۶	۶۵۸	۹۷۲	۱۰۶	۶۵۸
۱۶	۲	۲	۷۸۷	۷۲	۵۱۲	۸۰۳	۷۲	۵۱۲
//	//	۲	۱۶۸۵	۱۴۲	۱۱۰۳	۱۶۸۵	۱۴۲	۱۱۰۳
			۸۴۷	۸۴	۵۴۸	۸۴۷	۸۴	۵۴۸
۱	//	۲	۸۲۵	۱۲۵	۶۳۸	۸۲۵	۱۲۵	۶۳۸
//	//	۱	۲۸۶	۵۲	۲۳۸	۲۸۶	۵۲	۲۳۸
۶	۵	۲	۲۹۸	۸۰	۲۱۳	۲۰۳	۸۵	۲۱۳
//	//	۱	۲۰۵	۴۶	۱۶۶	۲۰۶	۴۶	۱۶۶
			۲۰۰	۱۹	۱۴۲	۲۰۰	۱۹	۱۴۲
۱	۱	۱	۲۵۹	۴۸	۱۷۸	۲۶۰	۴۹	۱۷۹
			۴۲۵	۲۸	۶۵	۴۲۵	۲۸	۶۵
			۲۱۶	۱۸	۱۳	۲۱۶	۱۸	۱۳
			۴۸	۳	۱۱	۴۸	۳	۱۱
			۲	۱	۵	۲	۱	۵





۲۲- تعداد آمیزه‌ها بر مبنای در این جدول هویت هر یک از آمیزه‌ها در جدول آماری و هنجارهای آماری در جدول آماری

جدول آماری آمیزه‌ها - شماره

شماره		آمیزه		تولید		تولید		تولید	
۱۰	۹	۸	۷	۶	۵	۴	۳	۲	۱
۳۳	۱۰	۳۵	۲۱۵۶۸	۲۸۲۶	۲۲۹۰۷	۲۱۶۰۹	۲۸۲۶	۲۲۹۰۷	.....
۰	۰	۰	۲۲۸	۲۲	۸۱۰	۲۲۸	۲۲	۸۱۰	.....
//	//	۲	۴۸۸	۲۶	۸۱۱	۴۸۸	۲۶	۸۱۱	.....
//	//	۴	۱۱۶۰	۱۲۰	۲۱۲۷	۱۱۶۰	۱۲۰	۲۱۲۷	.....
۲	//	۲	۲۰۱۸	۲۴۸	۲۵۴۴	۲۰۲۰	۲۴۸	۲۵۴۴	.....
۲	//	۵	۲۰۱۱	۲۴۱	۲۴۴۴	۲۰۱۴	۲۴۱	۲۴۴۴	.....
۲	۲	۲	۲۲۶۶	۲۲۳	۲۲۶۶	۲۲۶۰	۲۲۳	۲۲۶۶	.....
۲	۱	۴	۲۵۵۵	۲۱۵	۱۲۶۸	۲۵۵۷	۲۱۶	۱۸۰۰	.....
۲	۱	۲	۱۸۵۲	۱۵۶	۲۳۳۸	۱۸۵۴	۱۵۷	۱۲۴۰	.....
۴	۲	۲	۴۲۳۸	۲۷۱	۲۱۲۲	۴۲۷۲	۲۸۰	۲۲۲۱	.....
//	۱	۴	۲۴۲۲	۲۲۲	۱۲۲۰	۲۴۲۴	۲۲۲	۱۲۲۲	.....
۱	۱	۲	۲۳۸۷	۳۶۷	۱۸۱۶	۲۳۸۸	۳۶۷	۱۸۱۷	.....
۵	۲	۲	۱۶۵۳	۱۲۲	۲۳۰	۱۶۵۸	۱۲۲	۲۳۰	.....
//	//	۱	۱۱۰۴	۱۲۸	۴۶۵	۱۱۰۴	۱۲۸	۴۶۶	.....
//	//	۱	۹۸۲	۹۴	۲۱۱	۹۸۲	۹۴	۲۱۱	.....
۰	۰	۰	۲۸۷	۸۳	۱۸۲	۲۸۷	۸۳	۱۸۲	.....
۰	۰	۰	۱۱۳۲	۱۰۲	۱۸۸	۱۱۳۲	۱۰۲	۱۸۸	.....
۰	۰	۰	۲۴۲	۴۰	۲۴	۲۴۲	۴۰	۲۴	.....
۰	۰	۰	۶۴	۱۵	۱۵	۶۴	۱۵	۱۵	.....
۰	۰	۰	۵۶۵	۱۵	۲۸	۵۶۵	۱۵	۲۸	.....
۰	۰	۰	۵	۲	۱	۵	۲	۱	.....

۲۵-۷- تعداد ادبیر میرداریهای دارای مدرک لیسانس و فوق لیسانس

و سطح دانشجو مدد از تولیدات سایر صنایع مرتبط با بخش کشاورزی و دامپروری

- برعهده میرداری - مکتار - متن

میرداری			مکتار			متن			ویدئو و افشاکشاورزی و دامپروری
تولید			تولید			تولید			
تولید	تولید	تولید	تولید	تولید	تولید	تولید	تولید	تولید	
تولید	تولید	تولید	تولید	تولید	تولید	تولید	تولید	تولید	
۱۰	۹	۸	۷	۶	۵	۴	۳	۲	۱
۷۰	۷۲	۱۲	۷۶۴	۷۲۲	۲۳۱۵	۷۷۰۹	۲۳۴	۲۴۰۶	.....
۰	۰	۰	۶۱	۱	۱۶۹	۶۱	۹	۱۶۹	.....
۰	۰	۰	۷۲	۶	۱۷۱	۷۲	۶	۱۷۱	.....
//	//	۱	۲۲۲	۲۱	۲۵۶	۲۲۲	۲۱	۲۵۷	.....
۰	۰	۰	۲۶۵	۲۸	۴۰۳	۲۶۵	۲۸	۴۰۲	.....
//	//	۱	۱۵۸۵	۱۱۶	۲۹۲	۱۸۵۴	۱۱۶	۲۹۲	.....
۲	۲	۲	۱۳۲۳	۱۰۴	۲۶۲	۱۲۳۴	۱۰۴	۲۶۲	.....
۵۵	۳	۱	۱۲۴۱	۹۲	۲۵۷	۱۲۹۶	۹۶	۲۵۸	.....
۰	۰	۰	۲۷۸	۵۶	۱۱۲	۲۷۸	۵۶	۱۱۲	.....
۴	۴	۲	۱۰۲۰	۷۰	۲۱۰	۱۰۲۴	۷۴	۲۱۲	.....
۲	۲	۲	۱۷۵	۲۲	۱۰۸	۱۷۸	۲۵	۱۱۱	.....
۰	۰	۰	۱۸۸	۲۲	۲۰۸	۱۸۸	۲۲	۲۰۸	.....
۰	۰	۰	۱۸۲	۲۶	۱۰۲	۱۸۲	۲۶	۱۰۲	.....
۰	۰	۰	۱۰۷	۲۱	۶۲	۱۰۷	۲۱	۶۲	.....
۲	۲	۱	۲۵۵	۲۳	۶۶	۲۵۷	۲۵	۶۷	.....
۰	۰	۰	۹۹	۱۹	۳۶	۹۹	۱۹	۳۶	.....
۵	۵	۱	۱۰۶	۱۳	۲۰	۱۱۱	۱۸	۲۱	.....
۲	۲	//	۱۲	۳	۲۲	۱۴	۶	۲۲	.....
۰	۰	۰	۲	۱	۴	۲	۱	۴	.....
۰	۰	۰	۱	۱	۴	۱	۱	۴	.....
۰	۰	۰	۶	۱	۴	۶	۱	۴	.....

۲۶- تعداد بهره‌برداران دارای زمین‌های حاصلخیز

و سطح کاشت زمین‌های حاصلخیز در استان خراسان در سال ۱۳۶۷

بهره‌برداران - هکتار - هزار هکتار -									
کل			ایرانی			غیرایرانی			بهره‌برداران کل
تولید	بهره‌برداران	تولید	بهره‌برداران	تولید	بهره‌برداران	تولید	بهره‌برداران		
۱۰	۹	۸	۷	۶	۵	۴	۳	۲	۱
۲۲	۲۶	۵۸	۴۹۴۴	۷۲۶۶	۲۹۵۱۹	۴۹۷۶	۷۱۹۲	۲۹۵۶۶	کل
//	//	۱	۴۳	۴۲	۷۵۴	۴۳	۴۲	۷۵۵	هکتار ۱/۱
//	//	۱	۱۲۱	۱۲۵	۱۷۵۵	۱۲۱	۱۲۵	۱۷۵۶	هکتار ۱/۲ تا هکتار ۱/۳
۱	۱	۸	۴۸۱	۶۲۳	۴۶۰۵	۴۸۷	۶۲۴	۴۶۱۳	هکتار ۱/۴ تا هکتار ۱/۵
//	//	۲	۶۶۵	۸۲۵	۴۴۷۳	۶۶۶	۸۲۶	۴۴۷۵	هکتار ۱/۶
۲	۲	۶	۸۰۱	۱۰۲۴	۴۵۵۷	۸۰۲	۱۰۲۶	۴۵۶۰	هکتار ۱/۷
۳	۳	۸	۴۸۴	۶۸۴	۲۷۳۱	۴۸۷	۶۸۶	۲۷۳۷	هکتار ۱/۸
//	//	۲	۲۷۲	۵۵۲	۲۰۴۹	۲۷۳	۵۵۲	۲۰۵۰	هکتار ۱/۹
۱	۲	۲	۲۵۹	۳۸۰	۱۳۶۷	۲۵۹	۳۸۱	۱۳۶۰	هکتار ۱/۱۰
۳	۲	۸	۵۲۴	۸۲۹	۳۳۳۴	۵۲۹	۸۳۰	۳۳۴۹	هکتار ۱/۱۱ تا ۱/۱۲
۳	۳	۲	۲۷۱	۳۸۳	۱۰۵۷	۲۷۴	۳۸۵	۱۰۵۹	هکتار ۱/۱۳ تا ۱/۱۴
۲	۳	۶	۳۵۴	۶۵۸	۱۶۲۸	۳۶۰	۶۶۱	۱۶۴۲	هکتار ۱/۱۵
۲	۸	۵	۱۵۶	۲۸۶	۶۴۳	۱۵۸	۲۸۴	۶۴۸	هکتار ۱/۱۶ تا ۱/۱۷
.	.	.	۱۰۸	۱۶۷	۴۶۳	۱۰۸	۱۶۷	۴۶۲	هکتار ۱/۱۸
.	.	.	۱۲۰	۲۴۸	۴۶۱	۱۲۰	۲۴۸	۴۶۱	هکتار ۱/۱۹
۵	۱	۱	۷۲	۱۳۶	۵۳۸	۷۷	۱۳۷	۵۳۹	هکتار ۱/۲۰
۴	۲	۱	۹۸	۱۵۵	۲۲۸	۱۰۱	۱۵۸	۲۲۹	هکتار ۱/۲۱
.	.	.	۲۷	۵۲	۸۹	۲۷	۵۲	۸۹	هکتار ۱/۲۲ تا ۱/۲۳
.	.	.	۴	۶	۱۵	۴	۶	۱۵	هکتار ۱/۲۴ تا ۱/۲۵
.	.	.	۷	۱۵	۷	۷	۱۵	۷	هکتار ۱/۲۶
.	.	.	۱	۳	۵	۱	۳	۵	هکتار ۱/۲۷

۲۲- تعداد ابقیره برداری ها در این جدول موجود است - ابقیره ها و شکر

و منابع مختلف و داده ارتولید از سایر حصص و به عتبار این کشاورزی بهره برداری

- بهره برداری - کشاورزی - متن

کسل		امین		دیوم	
تعداد	امتیاز	تعداد	امتیاز	تعداد	امتیاز
مهره	کشاکش	مهره	کشاکش	مهره	کشاکش
۲	۳	۴	۵	۶	۷
۱	۲	۳	۴	۵	۶
۸۸۶۹۷	۴۰۵۸۰	۷۷۸۲۲	۳۶۲۴۴	۱۶۶۶۶	۱۳۶۲
۲۰۷۰	۲۸۲	۲۰۶۱	۲۸۲	۷۲۸	۲
۳۶۶	۱۰۴۰	۲۶۲	۱۰۴۰	۱۰۴۰	۱
۵۰۲۸	۳۶۶	۵۰۲۲	۳۶۶	۳۶۰۶	۸
۳۳۳	۲۰۷	۳۳۳	۲۰۷	۳۳۳	۱۸
۸۷۲۹	۷۳۲	۸۷۲۹	۷۳۲	۷۳۲	۵۱
۳۳۳	۲۰۷	۳۳۳	۲۰۷	۳۳۳	۵۱
۷۳۴۴	۳۱۸۹	۷۳۴۴	۳۱۸۹	۳۱۸۹	۵۱
۶۵۳۸	۳۱۲۴	۶۵۳۸	۳۱۲۴	۳۱۲۴	۵۲
۵۷۱۵	۳۰۸۴	۵۷۱۵	۳۰۸۴	۳۰۸۴	۵۲
۱۳۰۷۰	۳۳۷۳	۱۳۰۷۰	۳۳۷۳	۳۳۷۳	۹۶
۲۰۶۶	۳۳۳	۲۰۶۶	۳۳۳	۳۳۳	۱۱۱
۱۰۶۲۹	۱۵۵۱	۱۰۶۲۹	۱۵۵۱	۱۵۵۱	۲۳۵
۴۷۰۲	۲۹۲۵	۴۷۰۲	۲۹۲۵	۲۹۲۵	۱۰۲
۳۶۴	۲۲۰۸	۳۶۴	۲۲۰۸	۲۲۰۸	۱۰۲
۳۶۵۵	۲۰۸۱	۳۶۵۵	۲۰۸۱	۲۰۸۱	۱۰۲
۱۶۰۶	۱۴۰۰	۱۶۰۶	۱۴۰۰	۱۴۰۰	۱۰۲
۳۶۶	۱۷۲۵	۳۶۶	۱۷۲۵	۱۷۲۵	۱۰۲
۴۴۱	۳۷۸	۴۴۱	۳۷۸	۳۷۸	۱۰۲
۲۲	۱۶۰	۲۲	۱۶۰	۱۶۰	۱۰۲
۲۲	۲۲۰۴	۲۲	۲۲۰۴	۲۲۰۴	۱۱
۲۲	۲۲	۲۲	۲۲	۲۲	۱۱

۲۸-۲۹ تعداد اندیشه سرد آریه های از آن معمول در شهرستان و منطقه آن

و مناطق آن تولید انحصاری و مشترک آن کشاورزی بهره برداری

- بهره برداری - مشترک -

کامل			ایس			دی-م		
تولید	مساحت	تولید	تولید	مساحت	تولید	مساحت	تولید	تولید
۱	۲	۳	۴	۵	۶	۷	۸	۹
۱۱۷۲	۱۲۳۵	۲۰۴۲۶	۱۱۶۶	۱۳۰۵	۲۰۴۲۴	۶	۲۰۴۲۴	۲۰
۵۱	۴	۱۸	۵۱	۴	۱۸	۰	۰	۰
۵۸	۳۲	۱۱	۵۸	۳۲	۱۱	۰	۰	۰
۱۴۰	۸	۱۱۶	۱۱۶	۸	۱۱۵	۱	۱۱۵	۱
۸۲	۸	۳۷	۸۲	۱	۳۷	۰	۰	۰
۱۱۰	۴۴	۱۶۷	۱۱۰	۴۴	۱۶۷	۰	۰	۰
۶۶	۶۶	۲۲۷	۶۶	۶۶	۲۲۷	۰	۰	۰
۲۰	۲۸	۲۴۸	۲۰	۲۸	۲۴۸	۰	۰	۰
۵۲	۲۲	۲۴۸	۵۲	۲۲	۲۴۸	۰	۰	۰
۱۰۰	۵۷	۲۶۴	۱۰۰	۵۷	۲۶۴	۰	۰	۰
۶۸	۴۴	۵۷۵	۶۷	۴۴	۵۷۵	۱	۵۷۵	۱
۱۳۵	۹۰	۱۳۶۶	۱۳۵	۹۰	۱۳۶۶	۰	۰	۰
۵۴	۶۳	۱۱۶۶	۵۴	۶۳	۱۱۶۶	۰	۰	۰
۴۰	۲۳	۲۳۷	۳۹	۲۳	۲۳۷	۱	۲۳۷	۱
۶۸	۱۰۲	۱۰۲۲	۶۷	۱۰۲	۱۰۲۲	۱	۱۰۰۲	۸
۳۲	۱۵	۸۷۰	۳۲	۱۵	۸۷۰	۰	۰	۰
۲۵	۱۰۲	۱۷۱۶	۲۳	۹۰	۱۶۸۵	۲	۱۶۸۵	۱۷
۲۱	۲۲۶	۴۴۰	۲۱	۲۲۶	۴۴۰	۰	۰	۰
۶	۶۳	۵۳۵	۶	۶۳	۵۳۵	۰	۰	۰
۱۱	۲۶۶	۵۶۲	۱۲	۲۶۶	۵۶۲	۰	۰	۰
۰	۰	۰	۰	۰	۰	۰	۰	۰

۲۹-۲-۳۳ تعداد زمین‌داران بزرگ‌تر از ۱۰۰ گاوچران

و سطح کشاورزی آنها بر حسب وسعت اراضی کشاورزی بزرگ‌تر از ۱۰۰

بزرگ‌تر از ۱۰۰ هکتار - کوچک‌تر از ۱۰۰

کلی		کوچک		بزرگ		کوچک		بزرگ		تعداد زمین‌داران
تولید	مساحت	تولید	مساحت	تولید	مساحت	تولید	مساحت	تولید	مساحت	
۴	۳	۵	۶	۷	۸	۹	۱۰	۱۱	۱۲	
۱۳۵	۳۵۲	۷۰۲	۹۰۷	۲۲۳	۲۸۲	۲۸	۲۹	۲۱	۳۱۵	تعداد کلی
۱۲	۱۱	۱	۱۳	۱۱	۱	۱	۱	۱	۱۲	کوچک‌تر از ۱۰۰ هکتار
۲۷	۱	۶	۲۲	۱	۵	۱	۱	۱	۲۷	کوچک‌تر از ۱۰۰ هکتار
۲۴	۴	۸	۳۳	۲	۷	۱	۱	۱	۲۴	کوچک‌تر از ۱۰۰ هکتار
۵۱	۷	۴۹	۵۰	۶	۴۸	۱	۱	۱	۵۱	کوچک‌تر از ۱۰۰ هکتار
۱۰۹	۲۴	۴۱	۱۰۵	۲۲	۳۲	۴	۳	۲	۱۰۹	کوچک‌تر از ۱۰۰ هکتار
۱۰۱	۲۱	۲۹	۹۸	۱۸	۲۶	۳	۴	۲	۱۰۱	کوچک‌تر از ۱۰۰ هکتار
۷۰	۳۵	۳۱	۶۶	۱۱	۲۶	۲	۴	۳	۷۰	کوچک‌تر از ۱۰۰ هکتار
۶۸	۳۹	۵۲	۶۴	۲۶	۴۸	۴	۳	۴	۶۸	کوچک‌تر از ۱۰۰ هکتار
۱۱۴	۴۰	۶۳	۱۱۲	۲۸	۶۳	۲	۲	۱	۱۱۴	کوچک‌تر از ۱۰۰ هکتار
۷۱	۳۱	۴۶	۶۷	۲۴	۴۱	۵	۷	۳	۷۱	کوچک‌تر از ۱۰۰ هکتار
۱۲۲	۵۲	۹۹	۱۲۱	۴۶	۹۶	۲	۶	۳	۱۲۲	کوچک‌تر از ۱۰۰ هکتار
۴۲	۲۴	۸۸	۴۲	۳۱	۸۸				۴۲	کوچک‌تر از ۱۰۰ هکتار
۳۹	۲۳	۴۵	۳۶	۲۳	۴۵				۳۹	کوچک‌تر از ۱۰۰ هکتار
۲۳	۱۷	۳۷	۲۳	۱۷	۲۳				۲۳	کوچک‌تر از ۱۰۰ هکتار
۲۴	۳۱	۷۴	۲۴	۳۱	۷۴				۲۴	کوچک‌تر از ۱۰۰ هکتار
۱۴	۱۲	۱۷	۱۴	۱۲	۱۷				۱۴	کوچک‌تر از ۱۰۰ هکتار
۵	۷	۱۴	۵	۷	۱۴				۵	کوچک‌تر از ۱۰۰ هکتار
۱	۱	۱	۱	۱	۱				۱	کوچک‌تر از ۳۰۰ هکتار
۱	۱	۱	۱	۱	۱				۱	کوچک‌تر از ۳۰۰ هکتار
۲	۲	۲	۲	۲	۲				۲	کوچک‌تر از ۳۰۰ هکتار

۳۰- تعداد ادبیره مورد آبیاری در این محصول زهره

و سطح کاشت بر مبنای تولید اشجار معبوسه و کشتزار این کشاورزی زهره مورد آبیاری

سرشماری عمومی کشاورزی زهره مورد آبیاری									
مجموعه مورد آبیاری - کشتزار - تعداد					کشتزار				
تولید	تولید	تولید	تولید	تولید	کشتزار		کشتزار		کشتزار
					تولید	تولید	تولید	تولید	
۱۰	۹	۸	۷	۶	۵	۴	۳	۲	۱
۱۰۰	۲۳۳۶۹	۱۱۳۸۰	۹۱۵۲	۲۲۵۰۰	۱۹۲۶۰	۱۵۵۵۴	۴۵۲۶۶	۲۰۱۱۰	.....
۱	۳	۱۱	۱۱	۳۵	۳۵	۱۲	۳۶	۷۵	.....
۱	۳	۲۱	۹	۱۸	۱۰۰	۱۰	۲۱	۱۲۷	.....
۱۱	۳۶	۹۶	۴۳	۳۸	۳۶۰	۵۶	۱۱۰	۴۸۳	.....
۴۶	۱۲۲	۳۲۲	۷۸	۴۳۲	۱۱۱	۱۴۳	۳۶۱	۱۱۲۴	.....
۱۵۴	۴۲۳	۷۴۰	۲۱۷	۸۸۰	۱۷۳۶	۴۷۰	۱۱۱۲	۲۴۵۵	.....
۱۱۵	۴۶۷	۷۶۲	۲۰۱	۹۳۰	۱۶۲۹	۵۹۵	۱۵۸۱	۲۳۴۱	.....
۲۳۲	۷۱۸	۷۸۲	۳۳۳	۱۰۱۰	۱۶۵۳	۶۶۵	۱۸۰۸	۲۳۳۵	.....
۳۵۰	۸۴۹	۳۱۴	۴۲۳	۱۰۹۷	۱۳۷۱	۷۶۶	۱۶۴۷	۲۰۵۶	.....
۶۱۸	۲۰۳۲	۱۷۰۵	۱۱۳۲	۲۰۰۰	۳۳۱۵	۱۸۰۰	۵۶۹۵	۸۱۷۳	.....
۹۰۹	۱۶۳۲	۹۳۲	۳۶۶	۱۷۷۱	۱۶۱۰	۲۰۱۰	۳۳۲۲	۴۷۸۸	.....
۸۸۰	۳۴۳۱	۱۷۶۰	۵۶۴	۳۳۳	۳۸۳۰	۲۱۲	۷۱۰۲	۴۴۷۷	.....
۵۶۳	۲۴۵۹	۳۴۰	۶۴۶	۱۷۵۹	۱۱۸۲	۱۲۰۹	۴۰۱۸	۲۰۵۷	.....
۵۶۸	۲۴۵۹	۸۱۱	۵۶۱	۱۵۴۰	۶۱۰	۱۱۳۹	۲۸۹۹	۱۶۵۵	.....
۵۸۷	۲۶۲۲	۷۵۱	۶۳۴	۱۷۲۱	۸۱۵	۱۲۰۱	۴۳۱۲	۱۴۸۲	.....
۷۳۰	۳۸۸۰	۴۴۵	۴۱۰	۳۴۴	۴۷۰	۸۸۰	۲۰۳۸	۸۵۵	.....
۷۷۸	۴۵۸۰	۴۶۷	۶۰۶	۳۴۲	۴۴۷	۳۸۸۰	۶۰۷۷	۸۴۸	.....
۳۳۲	۱۱۱۲	۳۵۱	۱۰۰۹	۱۳۵۸	۱۷۱	۶۳۹	۱۰۲۲	۲۰۷	.....
۱۹۸	۲۶۷	۳۲	۱۹۸	۳۳۱	۲۲	۳۹۶	۵۲۸	۴۹	.....
۹۹	۲۲۲	۲۲	۱۹۵	۴۱۴	۲۲	۳۶۴	۶۳۶	۴۵	.....
۳	۳۴	۳	۱۱	۱۷	۵	۱۵	۲۲	۶	.....



۸- تعداد معرین در برهانه از این اقدام این سرشماره با معرین پیش این و منابع کشاورزی تولیدات کشاورزی در این معرین

- بهره برداری - کشاورزی -

مشارع آبگیره ترتیب اهمیت		مشارع اول		مشارع دوم		مشارع سوم		مشارع اول		مشارع دوم		مشارع اول		مشارع دوم	
تعداد	مساحت	تعداد	مساحت	تعداد	مساحت	تعداد	مساحت	تعداد	مساحت	تعداد	مساحت	تعداد	مساحت	تعداد	مساحت
۱	۲	۳	۴	۵	۶	۷	۸	۹	۱۰	۱۱	۱۲	۱۳	۱۴	۱۵	۱۶
۱۷۵۹۱۶	۵۳۳۳۳۳	۲۷۷	۵۱۹۸۷	۲۷۷	۵۱۹۸۷	۲۷۷	۵۱۹۸۷	۲۷۷	۵۱۹۸۷	۲۷۷	۵۱۹۸۷	۲۷۷	۵۱۹۸۷	۲۷۷	۵۱۹۸۷
۱۱۶۹۵	۳۷۸۲۴	۲۰	۲۹۷۸۳	۲۰	۲۹۷۸۳	۲۰	۲۹۷۸۳	۲۰	۲۹۷۸۳	۲۰	۲۹۷۸۳	۲۰	۲۹۷۸۳	۲۰	۲۹۷۸۳
۷۴۷۳	۱۵۳۳۳	۲	۲۲۲۷	۲	۲۲۲۷	۲	۲۲۲۷	۲	۲۲۲۷	۲	۲۲۲۷	۲	۲۲۲۷	۲	۲۲۲۷
۶۲	۳۵۰	۰	۹۱۷	۰	۹۱۷	۰	۹۱۷	۰	۹۱۷	۰	۹۱۷	۰	۹۱۷	۰	۹۱۷
۳۸۱۳	۱۵۳۳۳	۱	۲۲۲۷	۱	۲۲۲۷	۱	۲۲۲۷	۱	۲۲۲۷	۱	۲۲۲۷	۱	۲۲۲۷	۱	۲۲۲۷
۲۸۱	۲۲۲	۰	۲۲۲	۰	۲۲۲	۰	۲۲۲	۰	۲۲۲	۰	۲۲۲	۰	۲۲۲	۰	۲۲۲
۱۸۲	۱۱۰۳	۰	۲۲۲	۰	۲۲۲	۰	۲۲۲	۰	۲۲۲	۰	۲۲۲	۰	۲۲۲	۰	۲۲۲
۵۹۸۷۳	۳۷۸۲۴	۱	۲۲۲	۱	۲۲۲	۱	۲۲۲	۱	۲۲۲	۱	۲۲۲	۱	۲۲۲	۱	۲۲۲
۲۲۲	۲۲۲	۰	۲۲۲	۰	۲۲۲	۰	۲۲۲	۰	۲۲۲	۰	۲۲۲	۰	۲۲۲	۰	۲۲۲
۶۵	۲۲۲	۰	۲۲۲	۰	۲۲۲	۰	۲۲۲	۰	۲۲۲	۰	۲۲۲	۰	۲۲۲	۰	۲۲۲
۳۰۰۰	۳۷۸۲۴	۰	۲۲۲	۰	۲۲۲	۰	۲۲۲	۰	۲۲۲	۰	۲۲۲	۰	۲۲۲	۰	۲۲۲
۱۲۰۵	۱۸۲۲	۰	۲۲۲	۰	۲۲۲	۰	۲۲۲	۰	۲۲۲	۰	۲۲۲	۰	۲۲۲	۰	۲۲۲
۵	۱۷	۰	۲۲۲	۰	۲۲۲	۰	۲۲۲	۰	۲۲۲	۰	۲۲۲	۰	۲۲۲	۰	۲۲۲
۲۶۴	۲۰۰	۰	۲۲۲	۰	۲۲۲	۰	۲۲۲	۰	۲۲۲	۰	۲۲۲	۰	۲۲۲	۰	۲۲۲
۲۲۲	۱۰۵۸	۰	۲۲۲	۰	۲۲۲	۰	۲۲۲	۰	۲۲۲	۰	۲۲۲	۰	۲۲۲	۰	۲۲۲
۱۸	۷۵	۰	۲۲۲	۰	۲۲۲	۰	۲۲۲	۰	۲۲۲	۰	۲۲۲	۰	۲۲۲	۰	۲۲۲
۱۸	۶۶	۰	۲۲۲	۰	۲۲۲	۰	۲۲۲	۰	۲۲۲	۰	۲۲۲	۰	۲۲۲	۰	۲۲۲
۲۳	۷۹	۰	۲۲۲	۰	۲۲۲	۰	۲۲۲	۰	۲۲۲	۰	۲۲۲	۰	۲۲۲	۰	۲۲۲
۷	۶	۰	۲۲۲	۰	۲۲۲	۰	۲۲۲	۰	۲۲۲	۰	۲۲۲	۰	۲۲۲	۰	۲۲۲
۱	۴	۰	۲۲۲	۰	۲۲۲	۰	۲۲۲	۰	۲۲۲	۰	۲۲۲	۰	۲۲۲	۰	۲۲۲
۳	۶	۰	۲۲۲	۰	۲۲۲	۰	۲۲۲	۰	۲۲۲	۰	۲۲۲	۰	۲۲۲	۰	۲۲۲
۱۶۹۲۵	۳۷۸۲۴	۰	۲۲۲	۰	۲۲۲	۰	۲۲۲	۰	۲۲۲	۰	۲۲۲	۰	۲۲۲	۰	۲۲۲
۱۰۳۲	۲۲۲	۰	۲۲۲	۰	۲۲۲	۰	۲۲۲	۰	۲۲۲	۰	۲۲۲	۰	۲۲۲	۰	۲۲۲
۱۲۲۶	۲۲۲	۰	۲۲۲	۰	۲۲۲	۰	۲۲۲	۰	۲۲۲	۰	۲۲۲	۰	۲۲۲	۰	۲۲۲
۱۱۱	۲۲۲	۰	۲۲۲	۰	۲۲۲	۰	۲۲۲	۰	۲۲۲	۰	۲۲۲	۰	۲۲۲	۰	۲۲۲
۵۲۶	۸۵۷	۰	۲۲۲	۰	۲۲۲	۰	۲۲۲	۰	۲۲۲	۰	۲۲۲	۰	۲۲۲	۰	۲۲۲
۲	۲	۰	۲۲۲	۰	۲۲۲	۰	۲۲۲	۰	۲۲۲	۰	۲۲۲	۰	۲۲۲	۰	۲۲۲
۲۴	۱۳۱	۰	۲۲۲	۰	۲۲۲	۰	۲۲۲	۰	۲۲۲	۰	۲۲۲	۰	۲۲۲	۰	۲۲۲



کمیته اجرایی برق کشاورزی (برق‌های عمومی کشاورزی) و تولیدات کشاورزی و صنایع آب و برق

تولید برق - برق‌های عمومی - کشاورزی

تولید برق		تولید برق		تولید برق		تولید برق		تولید برق		مجموع	مجموع
تولید	تولید	تولید	تولید	تولید	تولید	تولید	تولید	تولید	تولید		
۱۰	۹	۸	۷	۶	۵	۴	۳	۲	۱		
۴۰۶۵	۸۲۴	۲۴۹۴	۸۶	۴۱	۱۰۲	۱۲۴۲۳	۱۰۶۶۶	۹۵۷۱	.....	.....	.....
۱۹۷	۱۹	۱۱	-	-	-	۴۰۶	۲۴۷	۱۴۳	.....	.....	.....
۱۵۵	۵۴	۲۴۴	//	//	۱	۱۲۳۲	۸۳۰	۸۰۰	.....	.....	.....
۱	//	۱	-	-	-	۱۱	۸	۱۱	.....	.....	.....
۳۰۴	۴۸	۱۱۶	۵	۲	۷	۷۳۴	۴۱۱	۳۸۵	.....	.....	.....
-	-	-	-	-	-	۱	۳	۲	.....	.....	.....
۵	۲	۱	-	-	-	۱۲۱	۸۲	۲۴	.....	.....	.....
۱	//	۳	//	//	۱	۵۷	۳۵	۲۸	.....	.....	.....
۴	-	-	-	-	-	۱	۱	۱	.....	.....	.....
//	//	۱	-	-	-	۵	۲	۳	.....	.....	.....
-	-	-	-	-	-	-	-	-	.....	.....	.....
-	-	-	-	-	-	۲۴	۱۳	۶	.....	.....	.....
-	-	-	-	-	-	۶	۳	۲	.....	.....	.....
-	-	-	-	-	-	-	-	-	.....	.....	.....
۳۰	۷	۴۳	۱	//	۱	۱۵۰۴	۹۷۹	۳۲۹	.....	.....	.....
-	-	-	-	-	-	۲۳	۱۱	۶	.....	.....	.....
-	-	-	-	-	-	۲۱	۱۹	۸	.....	.....	.....
-	-	-	-	-	-	-	-	-	.....	.....	.....
-	-	-	-	-	-	۹۲	۲۲	۲	.....	.....	.....
-	-	-	-	-	-	۲	//	//	.....	.....	.....
-	-	-	-	-	-	-	-	-	.....	.....	.....
۴۴۳	۱۰۰	۳۱۳	۸	۵	۱۱	۵۳۵۵	۵۶۱۶	۲۶۲۵	.....	.....	.....

۱- تعداد ادبیره بر داری همانند از این گندم جو میا بر شج و سطح داشت و تولید آنه سایر حسب نوع و هم معرفی

بهره برداری - کشاوری - شیب

نوع و هم معرفی		گندم		جو		میراث		۱	
تعداد	بهره برداری	تولید	بهره برداری	تولید	بهره برداری	تولید	بهره برداری	۱۰	۹
۵۳۰۰۳۵	۸۱۰	۱۸۹۶۹۸	۲۳۸۶۶۳	۱۷۵۵۵۵	۲۳۸۶۶۳	۱۷۵۵۵۵	۲۳۸۶۶۳	۱۱۵۴	۸۱۰
۲۳۸۲	۷۰	۶۶۶۶	۱۷۰۴۲	۶۶۶۶	۱۷۰۴۲	۶۶۶۶	۱۷۰۴۲	۶۲	۷۰
۶۵۶۵	۴۴	۱۶۶۶	۲۶۶۶	۲۳۴۲	۲۶۶۶	۲۳۴۲	۲۶۶۶	۴۲	۴۴
۸۰۱۵	۸۱	۱۶۶۶	۱۱۵۴	۵۵۵۰	۱۱۵۴	۵۵۵۰	۱۱۵۴	۸۳	۸۱
۳۸۵۴	۳۵۳	۱۸۰۱۲۸	۳۵۳۴۳۳	۷۶۶۶	۳۵۳۴۳۳	۷۶۶۶	۳۵۳۴۳۳	۳۴۹	۳۵۳
۲۳۱۷	۳۵	۳۶۶۶	۳۶۶۶	۱۵۰۰	۳۶۶۶	۱۵۰۰	۳۶۶۶	۱۷	۳۵
۱۷۸۹	۳۶	۴۶۶۶	۲۳۴۲	۱۳۳۶	۲۳۴۲	۱۳۳۶	۲۳۴۲	۴۵	۳۶
۴۵۵۴	۳۴۵	۱۸۹۶۹۸	۲۳۸۶۶۳	۱۷۵۵۵۵	۲۳۸۶۶۳	۱۷۵۵۵۵	۲۳۸۶۶۳	۳۴۸	۳۴۵
۷۸۹۰	۷۵	۱۳۳۶	۳۵۳۴۳۳	۵۵۵۰	۳۵۳۴۳۳	۵۵۵۰	۳۵۳۴۳۳	۹۸	۷۵

۱-۲-۳-۴-۵-۶-۷-۸-۹-۱۰-۱۱-۱۲-۱۳-۱۴-۱۵-۱۶-۱۷-۱۸-۱۹-۲۰-۲۱-۲۲-۲۳-۲۴-۲۵-۲۶-۲۷-۲۸-۲۹-۳۰-۳۱-۳۲-۳۳-۳۴-۳۵-۳۶-۳۷-۳۸-۳۹-۴۰-۴۱-۴۲-۴۳-۴۴-۴۵-۴۶-۴۷-۴۸-۴۹-۵۰-۵۱-۵۲-۵۳-۵۴-۵۵-۵۶-۵۷-۵۸-۵۹-۶۰-۶۱-۶۲-۶۳-۶۴-۶۵-۶۶-۶۷-۶۸-۶۹-۷۰-۷۱-۷۲-۷۳-۷۴-۷۵-۷۶-۷۷-۷۸-۷۹-۸۰-۸۱-۸۲-۸۳-۸۴-۸۵-۸۶-۸۷-۸۸-۸۹-۹۰-۹۱-۹۲-۹۳-۹۴-۹۵-۹۶-۹۷-۹۸-۹۹-۱۰۰

سرشماری عمومی کشاورزی		کشاورزی		باغبانی		دامپروری		تولید		مجموع	
۱	۲	۳	۴	۵	۶	۷	۸	۹	۱۰	۱۱	۱۲
تولید	تولید	تولید	تولید	تولید	تولید	تولید	تولید	تولید	تولید	تولید	تولید
۲۹۵۴	۲۰۴۰	۱۷۲۲	۲۸۳	۵۶	۱۶۶۷۲۶۷۱۷	۷۸۶۱۱	۶۸۸۴۲	۶۵۰	۶۵۰	۶۵۰	۶۵۰
۱۴۴	۱۵۴	۴۲	*	*	۱۵۸۵۳	۶۵۰	۶۵۰	۶۵۰	۶۵۰	۶۵۰	۶۵۰
۲۳۱	۵۰۸	۱۱۹	۲	۱	۳۰۷۴	۶۳۱	۶۱۵	۶۳۱	۶۳۱	۶۳۱	۶۳۱
۲۳	۳۰	۱۹	//	//	۸۵۳۳	۱۱۵	۵۶۳	۱۱۵	۱۱۵	۱۱۵	۱۱۵
۹۸۹	۱۱۷۱	۵۰۶	۲۶	۳۵	۱۱۶۴۸۱۶۶	۳۲۸۲۴	۳۶۱۸۴	۳۶۱۸۴	۳۶۱۸۴	۳۶۱۸۴	۳۶۱۸۴
۵	۵	۴	*	*	۱۹۲۲	۱۰۷	۱۶۰	۱۰۷	۱۰۷	۱۰۷	۱۰۷
*	۱۳	۵	*	*	۲۷۰۶	۱۵۷	۱۸۴	۱۵۷	۱۵۷	۱۵۷	۱۵۷
۳۶۰	۳۱۴	۱۴۱	۲۰۵	۲۱	۸۰۶۲۹۰۸	۱۱۳۰۴	۸۷۱۰	۱۱۳۰۴	۱۱۳۰۴	۱۱۳۰۴	۱۱۳۰۴
۱۱۹۹	۲۸۳۸	۸۶۸	*	*	۲۲۵۶۴	۲۰۲۲	۱۷۷۵	۲۰۲۲	۲۰۲۲	۲۰۲۲	۲۰۲۲

۹-۲-۳ تعداد دام‌ها و پرندگان برحسب گونه، جنس، سن و رنگ، به تفصیل در جدول زیر آمده است.

مهره برداری - تکثیر - تن

مهره برداری - تکثیر - تن									
تولید			تولید			تولید			مهره برداری
تولید	تولید	تولید	تولید	تولید	تولید	تولید	تولید	تولید	
۱۰	۹	۸	۷	۶	۵	۴	۳	۲	۱
۴۱۲	۲۱۲	۷۷۰	۳۶	۲۱	۳۸	۵۸۶۶۸	۳۸۵۲۶	۲۳۶۵۴	.....
۲	۲	۱۳	۱	//	۱	۴۹۵	۴۱۶	۴۱۸	.....
۲	۲	۱۹	//	//	۱	۷۷۱	۵۹۸	۵۹۹	.....
۱۲	۱۲	۷۱	۴	۱	۳	۴۸۶	۴۱۷	۶۸۴	.....
۱۰۰	۵۵	۱۳۴	۱۰	۴	۱۱	۴۱۶۷۲	۲۶۳۳۱	۱۹۶۸۹	.....
۱۰	۱۱	۱۷	۱	//	۱	۱۵۶	۱۲۸	۲۲۷	.....
۴	۳	۱۰	۱	//	۱	۲۰۹	۲۹۹	۲۸۲	.....
۲۷۱	۱۱۸	۴۵۶	۱۱	۸	۱۸	۱۲۹۱۵	۸۴۰۲	۶۰۱۶	.....
۱۱	۱۰	۵۱	۷	۸	۲	۲۰۲۵	۱۹۳۵	۱۷۲۷	.....

۱- مقادیر تولید و مصرف مواد غذایی و کشاورزی در استان خراسان در سال ۱۳۶۲

تولید و مصرف مواد غذایی - استان خراسان

نوع و واحد مصرفی	تولید و مصرف		تولید و مصرف		تولید و مصرف		تولید و مصرف	
	تولید		تولید		تولید		تولید	
	تولید	مصرف	تولید	مصرف	تولید	مصرف	تولید	مصرف
۱	۲	۳	۴	۵	۶	۷	۸	۹
.....	۸۸۵۰۰	۸۸۵۰۰	۱۰۰۰۰	۱۰۰۰۰	۱۰۰۰۰	۱۰۰۰۰	۱۰۰۰۰	۱۰۰۰۰
.....	۱۶۴۶	۱۶۴۶	۱۰۰	۱۰۰	۱۰۰	۱۰۰	۱۰۰	۱۰۰
.....	۶۸۱۸	۶۸۱۸	۱۰۰	۱۰۰	۱۰۰	۱۰۰	۱۰۰	۱۰۰
.....	۳۲۲۲	۳۲۲۲	۱۰۰	۱۰۰	۱۰۰	۱۰۰	۱۰۰	۱۰۰
.....	۱۰۰۰	۱۰۰۰	۱۰۰	۱۰۰	۱۰۰	۱۰۰	۱۰۰	۱۰۰
.....	۲۱۰۰	۲۱۰۰	۱۰۰	۱۰۰	۱۰۰	۱۰۰	۱۰۰	۱۰۰
.....	۳۵۵۵	۳۵۵۵	۱۰۰	۱۰۰	۱۰۰	۱۰۰	۱۰۰	۱۰۰
.....	۲۲۰۰	۲۲۰۰	۱۰۰	۱۰۰	۱۰۰	۱۰۰	۱۰۰	۱۰۰
.....	۱۰۰۰	۱۰۰۰	۱۰۰	۱۰۰	۱۰۰	۱۰۰	۱۰۰	۱۰۰
.....	۱۰۰۰	۱۰۰۰	۱۰۰	۱۰۰	۱۰۰	۱۰۰	۱۰۰	۱۰۰

۱-۱- تعداد ادویه برداری‌های دارایی‌های کشاورزی و تعداد ادوات کشاورزی تولید شده در استان خراسان در دوره برنامه‌ریزی

تولید ادویه برداری - خراسان

تولید	تعداد ادوات		تولید	تعداد ادوات		تولید	تولید	تولید	تولید
	تعداد	تولید		تعداد	تولید				
	تولید	تولید		تولید	تولید				
۱۳۳۳	۲۵۲	۵۵۱	۲۵۹۸	۱۴۴۱۲	۱۰۲۲	۵۰۲۵	۷۴۲۴۱	.....	.....
۲	//	//	۴۲	۵۴	۱	۱	۱۷۱	.....	.....
۱۳۸	۵	۶	۱۳۳۸	۱۳۳۳	۱۷	۵۴	۴۱۳۳	.....	.....
۱۴۸	۴	۸	۱۲۳۱	۱۷۷۷	۲۰	۶۲	۲۸۳۵	.....	.....
۴۲۵	۱۰	۲۴	۱۷۷۶	۵۱۱۶	۵۰	۱۸۵	۷۰۶۸	.....	.....
۵۵۸	۱۱	۲۰	۱۶۳۱	۶۳۰۸	۶۰	۲۳۳	۷۰۸۴	.....	.....
۱۰۱۹	۲۲	۵۱	۲۳۲۹	۱۰۸۸۴	۶۷	۴۰۴	۸۶۲۵	.....	.....
۷۶۱	۱۹	۳۸	۲۱۴۸	۸۴۲۳	۷۰	۲۲۲	۶۰۲۷	.....	.....
۶۱۳	۱۶	۳۰	۱۶۶۴	۶۶۷۶	۱۲۴	۳۶۳	۵۰۰۷	.....	.....
۴۶۸	۲۱	۲۱	۱۸۳۱	۶۶۳۵	۵۸	۲۲۲	۴۱۳۴	.....	.....
۱۳۷۶	۲۷	۶۶	۲۹۲۸	۱۴۴۰۶	۱۱۲	۵۶۹	۸۵۹۳	.....	.....
۹۰۰	۲۴	۶۱	۱۴۱۵	۱۲۷۱	۴۶	۲۰۸	۴۴۲۵	.....	.....
۴۶۱	۲۳	۲۹	۲۰۸۰	۱۳۶۱۳	۶۲	۴۹۵	۶۲۰۱	.....	.....
۳۲۴	۸	۲۰	۱۰۴۲	۵۶۶۴	۴۳	۲۲۷	۳۹۱۳	.....	.....
۲۹۸	۴	۱۶	۱۶۶	۴۴۱۳	۲۳	۱۶۸	۱۸۵۳	.....	.....
۴۲۱	۷	۱۸	۱۲۷	۵۲۰۲	۲۶	۲۱۷	۱۶۸۳	.....	.....
۳۶۳	۵	۲۱	۱۸۶	۵۰۴۳	۱۶	۱۹۱	۹۶۲	.....	.....
۱۱۶۶	۱۱	۴۰	۲۷۱	۶۸۱۵	۴۳	۲۳۳	۸۴۷	.....	.....
۱۲۰۸	۷	۳۷	۱۵۲	۸۲۲۶	۲۷	۲۲۰	۳۱۱	.....	.....
۹۶۳	//	۲۰	۱۶	۲۲۲۶	۴	۳۴۴	۵۱	.....	.....
۸۲۷	۲	۲۹	۳۳	۲۲۲۸۶	۱۶	۲۲۱	۴۶	.....	.....
۱	//	//	۱۲	۱۰	//	//	۲۷	.....	.....

۱- تعداد هر یک از این محصولات در شهرستانها و در مجموع استان خراسان در سال ۱۳۶۷

- بر حسب واحد اندازه گیری

تولید	زرد افور قیصر		ملو سبزی و خفتالو				ویدتار اخی کشاورزی بر حسب شهرستان	
	تعداد در شکت		تولید	تعداد در شکت		تولید		
	تولید	تولید		تولید	تولید			
	۱	۲	۳	۴	۵	۶		۷
۱۹۹۵۵	۴۱۴	۸۹۷	۳۳۸۰۴	۱۱۷۷۳	۲۱۲	۶۷۳	۲۷۵۵۵	کلی
۱۳	//	//	۳۷۴	۴	//	//	۶۵	مدو غنچه
۳۸۸	۹	۱۴	۲۸۰۲	۱۱۳	۲	۶	۱۳۰۰	۱- شاکمتر از ۱۰ هکتار
۳۷۲	۸	۱۱	۲۸۷۸	۱۸۲	۴	۱۰	۱۴۴۳	۱- شاکمتر از ۲۰ هکتار
۹۹۷	۳۰	۴۳	۵۱۱۱	۱۳۳	۱۴	۳۰	۳۰۰۷	۲- شاکمتر از ۳۰ هکتار
۱۳۹۰	۲۴	۵۶	۳۳۶۴	۸۷۲	۱۳	۴۱	۲۱۳۶	۳- شاکمتر از ۴۰ هکتار
۱۸۸۹	۴۶	۸۳	۷۶۱۳	۱۳۵۸	۲۳	۶۷	۳۷۲۷	۴- شاکمتر از ۵۰ هکتار
۱۶۰۱	۲۸	۶۱	۵۵۷۸	۱۲۶۷	۳۰	۶۱	۲۵۵۱	۵- شاکمتر از ۶۰ هکتار
۱۹۳۲	۳۶	۵۹	۴۴۱۶	۱۱۲۵	۱۱	۵۳	۱۹۶۶	۶- شاکمتر از ۷۰ هکتار
۱۱۱۲	۳۰	۵۱	۳۵۶۴	۷۷۰	۳۱	۳۴	۱۴۷۹	۷- شاکمتر از ۸۰ هکتار
۱۶۳۶	۱۴۱	۱۱۶	۷۳۲۹	۱۳۰۰	۱۲	۶۳	۲۸۳۰	۸- شاکمتر از ۹۰ هکتار
۱۴۹۵	۲۷	۴۴	۷۹۵۷	۷۶۰	۲۳	۳۰	۱۳۵۴	۹- شاکمتر از ۱۰۰ هکتار
۱۳۱۱	۴۰	۱۰۰	۵۶۱۸	۹۸۵	۱۴	۴۶	۱۹۳۴	۱۰- شاکمتر از ۱۵۰ هکتار
۱۱۶۶	۲۰	۳۳	۴۵۱۵	۴۵۱	۴	۲۰	۸۴۸	۱۵- شاکمتر از ۲۰۰ هکتار
۷۸۱	۱۱	۳۵	۱۶۶۶	۲۷۰	۴	۱۲	۵۴۵	۲۰- شاکمتر از ۲۵۰ هکتار
۸۲۹	۱۶	۲۷	۱۵۲۳	۶۶۱	۴	۱۲۷	۵۲۷	۲۵- شاکمتر از ۳۵۰ هکتار
۶۱۶	۷	۲۹	۸۶۷	۲۲۰	۲	۱۳	۲۸۰	۳۵- شاکمتر از ۵۰۰ هکتار
۵۰۰	۱۲	۳۴	۷۱۶	۲۴۵	۵	۳۰	۲۶۴	۵۰- شاکمتر از ۱۰۰۰ هکتار
۱۷۲	۵	۱۰	۴۵۶	۱۵۰	۴	۱۰	۱۲۴	۱۰۰- شاکمتر از ۲۰۰۰ هکتار
۳۴	۱	۲	۲۳	۱۳۶	//	۱۴	۲۱	۲۰۰- شاکمتر از ۳۰۰۰ هکتار
۴۳۶	۱۳	۳۰	۳۷	۲۱۲	۸	۷	۲۴	۳۰۰۰- هکتار و بیشتر
-	//	//	۴۳	۱	//	//	۳۰	ظهار نشده



۳- استعدادهای مورد ارزیابی در این پژوهش و کلیه استان‌ها و تعداد دانشجو پذیرفته شده است. این پژوهش در استان خراسان در سال ۱۳۶۷ انجام شده است.

تولید	تعداد پذیرفته شده		تولید	تعداد پذیرفته شده		تولید	تولید	تولید	تولید
	تعداد	تولید		تعداد	تولید				
۱	۸	۷	۶	۵	۴	۳	۲	۱	۱
۱۱۴۱۶	۱۰۳۰	۱۰۵۹	۲۴۱۰۴	۲۰۲۲۶	۲۲۰	۳۷۴۳	۴۳۶۶۶	۰	کلی
۲	//	//	۵۱	۵	//	//	۶۷	۰	میدان خراسان
۳	۲۷	۳۹	۱۷۲۶	۷۶۱	۱۴	۸۹	۲۸۵۷	۰	کشتار ۱/۱
۴	۳۶	۴۳	۱۴۰۰	۷۶۹	۸	۵۲	۲۴۰۱	۰	کشتار ۱/۲
۵	۳۰۴	۳۰۵	۲۸۲۹	۱۷۶۶	۱۷	۱۰۹	۴۴۰۱	۰	کشتار ۱/۳
۶	۳۰۴	۳۳۳	۲۶۸۸	۱۷۵۶	۲۰	۱۱۵	۴۲۸۳	۰	کشتار ۱/۴
۷	۱۶۹	۱۹۶	۳۳۳۱	۲۵۱۷	۲۹	۱۸۴	۵۵۳۸	۰	کشتار ۱/۵
۸	۹۵	۱۱۹	۱۹۷۵	۱۵۰۴	۲۹	۱۲۷	۲۸۱۲	۰	کشتار ۱/۶
۹	۷۵	۷۵	۳۷۴۴	۱۴۳۳	۲۰	۱۲۰	۲۰۸۰	۰	کشتار ۱/۷
۱۰	۵۳	۵۶	۳۷۲۴	۱۰۶۷	۱۳	۱۰۳	۲۳۸۵	۰	کشتار ۱/۸
۱۱	۱۰۸	۱۱۲	۲۲۸۱	۲۱۲۱	۱۶	۲۲۶	۴۷۶۰	۰	کشتار ۱/۹
۱۲	۵۶	۴۰	۱۱۷۵	۱۰۴۶	۲۲	۱۰۴	۲۴۳۲	۰	کشتار ۱/۱۰
۱۳	۶۶	۴۱	۱۶۰۷	۱۵۷۱	۲۵	۱۶۲	۲۳۸۸	۰	کشتار ۱/۱۱
۱۴	۳۱	۳۷	۷۵۵	۷۲۰	۹	۱۰۳	۱۶۰۶	۰	کشتار ۱/۱۲
۱۵	۳۳	۱۶	۴۸۷	۲۴۴	۶	۵۴	۶۶۶	۰	کشتار ۱/۱۳
۱۶	۱۷	۱۵	۴۳۱	۴۶۸	۷	۵۰	۸۵۱	۰	کشتار ۱/۱۴
۱۷	۱۱	۲۴	۲۵۹	۲۵۶	۵	۳۶	۴۶۹	۰	کشتار ۱/۱۵
۱۸	۱۸	۱۱	۲۴۱	۵۷۰	۷	۴۳	۴۱۱	۰	کشتار ۱/۱۶
۱۹	۹	۹	۹۶	۸۳	۴	۹	۱۴۲	۰	کشتار ۱/۱۷
۲۰	//	۲	۱۳	۱۴۱	۱	۴	۳۵	۰	کشتار ۱/۱۸
۲۱	۱	۶	۱۶	۶۱۰	۲۷	۵۰	۲۸	۰	کشتار ۱/۱۹
۲۲	//	//	۱۳	۱	//	//	۲۵	۰	کشتار ۱/۲۰

۱-۱-۱- تعداد بهره‌برداران به‌شماره از این آباد امین‌آباد دوو شده اند در مجموع ولایت تولید استخار منجبه و سرشار از کشاورزی بهره‌برداران

- بهره‌برداران - سرشار از امین آباد

تولید		بهره‌برداران		تولید		بهره‌برداران		تولید	بهره‌برداران
شماره	تولید	شماره	تولید	شماره	تولید	شماره	تولید		
۱	۸	۷	۶	۵	۴	۳	۲	۱	۱
۱۱۲۷	۲۱۱	۲۰۶	۲۹۶۴۱	۵۷۹۲	۲۸۰۲	۲۰۸۰	۴۱۵۲۱	۱	کشور
۲	//	//	۳۲	۳	۳	۱	۴۳	۲	بدون زمین
۱۰۳	۴	۵	۱۶۸۸	۴۴	۱۲	۱۰	۱۳۱۴	۳	کمتر از ۱ هکتار
۱۰۵	۵	۴	۱۲۲۵	۲۴	۲۴	۳۸	۱۵۵۶	۴	۱ تا ۲ هکتار
۲۸۳	۱۲	۱۲	۳۶۵۲	۲۲۹	۳۸	۵۲	۲۸۴۲	۵	۲ تا ۳ هکتار
۳۴۰	۲۴	۱۶	۴۰۶۲	۳۲۲	۱۲۴	۱۰۱	۴۲۲۳	۶	۳ تا ۴ هکتار
۵۸۸	۳۵	۲۷	۵۱۰۱	۵۲۱	۲۳۷	۱۸۸	۵۵۵۲	۷	۴ تا ۵ هکتار
۶۲۳	۲۲	۱۹	۳۴۵۲	۵۱۷	۲۲۲	۲۴۶	۴۲۶۱	۸	۵ تا ۶ هکتار
۲۴۰	۲۴	۱۶	۲۷۲۳	۲۴۰	۱۸۳	۱۴۳	۳۲۵۲	۹	۶ تا ۷ هکتار
۳۲۹	۱۶	۱۱	۲۳۶۹	۳۰۲	۱۶۰	۱۱۵	۲۲۲۱	۱۰	۷ تا ۸ هکتار
۳۵۱	۳۸	۲۷	۴۷۱۹	۸۲۵	۴۰۶	۲۸۰	۵۳۰۲	۱۱	۸ تا ۹ هکتار
۳۹۱	۲۱	۱۴	۲۵۰۵	۴۹۸	۳۲۲	۱۷۵	۲۱۷۶	۱۲	۹ تا ۱۰ هکتار
۴۱۶	۳۴	۲۲	۳۴۸۳	۱۲۱	۳۸۰	۲۵۲	۴۰۹۲	۱۳	۱۰ تا ۱۱ هکتار
۲۶۶	۱۲	۹	۱۴۳۶	۳۹۵	۲۰۶	۱۶۰	۱۹۱۹	۱۴	۱۱ تا ۱۲ هکتار
۲۳۶	۱۱	۸	۱۳۳	۲۳۸	۱۳۵	۱۰۲	۱۲۰۸	۱۵	۱۲ تا ۱۳ هکتار
۲۰۰	۹	۶	۸۰۷	۲۸۲	۱۸۰	۱۰۱	۱۰۸۲	۱۶	۱۳ تا ۱۴ هکتار
۸۸	۷	۲	۴۴۰	۱۶۵	۹۰	۶۱	۵۸۴	۱۷	۱۴ تا ۱۵ هکتار
۴۷	۶	۴	۳۵۰	۲۸۶	۱۲	۴۸	۴۷۱	۱۸	۱۵ تا ۱۶ هکتار
۲۸	۴	۲	۱۱۳	۴۶	۲۵	۱۰	۱۷۰	۱۹	۱۶ تا ۱۷ هکتار
۳	۱	//	۲۳	۱۶	۸	۴	۲۴	۲۰	۱۷ تا ۱۸ هکتار
۳	۲	۱	۱۹	۳	۱۱	۱	۱۹	۲۱	۱۸ تا ۱۹ هکتار
//	//	//	۶	//	//	//	۱۶	۲۲	بیشتر از ۱۹ هکتار

۷- تعداد ادبیره سرداری هان در این پشته براساس ملاحظه ادرخشی مضافاً بر تولیدات کشاورزی محلی در صورت لزوم کشاورزی بهره سرداری

- بهره سرداری هزار هکتار - تن -

خراسان		پشته						وسعت کل این کشاورزی بهره سرداری
تولید		تولید		تولید		تولید		
تولید		تولید		تولید				
۱	۲	۳	۴	۵	۶	۷	۸	
۱۳۳۶	۱۰۲	۷۰	۱۸۵۴	۱۰۵۱	۴۲۷	۲۷۹	۵۴۴۱	.....
۲	//	//	۱۵	//	//	//	۱۲	.....
۵۱	۳	۳	۲۶۸	۸	۴	۳	۲۲۴	.....
۶۵	۲	۴	۳۱۵	۱۰	۳	۲	۲۰۶	.....
۱۵۱	۹	۹	۲۱۲	۱۱	۱۰	۷	۲۷۴	.....
۱۰۶	۱۱	۸	۲۰۱	۲۸	۱۱	۹	۳۵۹	.....
۱۹۵	۱۲	۱۰	۲۱۵	۳۲	۱۵	۱۱	۴۷۱	.....
۸۳	۶	۶	۱۱۵	۵۲	۱۴	۱۳	۳۹۴	.....
۵۸	۳	۴	۹۰	۲۰	۲۲	۹	۲۸۳	.....
۵۳	۱۰	۴	۶۹	۲۵	۲۰	۷	۲۸۵	.....
۶۳	۶	۴	۹۰	۶۷	۵۴	۲۲	۶۲۱	.....
۵۴	۶	۴	۶۳	۵۱	۳۳	۱۴	۴۲۴	.....
۵۰	۸	۳	۸۸	۷۸	۵۶	۲۲	۶۴۶	.....
۴۳	۳	۲	۳۳	۲۴	۴۱	۱۳	۳۰۰	.....
۱۳	۲	۱	۳۰	۴۴	۲۸	۱۲	۱۹۹	.....
۱۸	//	۱	۱۹	۵۷	۳۰	۱۳	۱۹۲	.....
۲۲	۲	۳	۱۵	۳۷	۹	۱۱	۱۱۴	.....
۲	۱	//	۷	۲۰۸	۲۷	۴۲	۱۲۸	.....
۱۶۵	۵	۲	۷	۱۴۳	۲۴	۴۴	۶۶	.....
۵۰	//	//	//	۲۳	۱۵	۹	۱۲	.....
۲۰	۱۱	۱	۵	۱۰۰	۱۲	۱۵	۱۴	.....
۰	۰	۰	۰	//	//	//	۳	.....

و تعداد در دسترس از تولیدات این واحد به شرح زیر است

و تعداد در دسترس از تولیدات این واحد به شرح زیر است

بهره‌برداری از ایستگاه

تولید	تعداد در دسترس		تولید	تولید		تولید
	مبارور	مجموع		مبارور	مجموع	
۵	۴	۳	۲	۱		
۳۸۴۷۶	۶۴۲	۳۰۲۴	۴۴۳۵۵	.....	.....	کلی
۶	//	۱	۱۵۳	.....	.....	بدون زمان
۶۱۸	۹	۵۱	۲۱۶۳	.....	.....	کمتر از ۱۰۰ کیلوگرم
۱۲۶۵	۱۱	۹۰	۲۳۷۷	.....	.....	۱ تا ۱۰۰ کیلوگرم
۳۰۱۴	۲۱	۲۲۳	۵۸۱۶	.....	.....	۱۰۱ تا ۱۰۰۰ کیلوگرم
۳۵۹۳	۴۳	۲۶۷	۵۲۵۱	.....	.....	۱۰۰۱ تا ۱۰۰۰۰ کیلوگرم
۹۸۵۰	۶۷	۲۷۹	۵۸۶۱	.....	.....	بیشتر از ۱۰۰۰۰ کیلوگرم
۳۶۵۱	۵۵	۲۸۷	۲۸۶۲	.....	.....	.....
۲۲۲۳	۴۰	۲۳۰	۳۸۱۴	.....	.....	.....
۲۲۲۷	۲۹	۱۶۶	۱۹۵۸	.....	.....	.....
۴۱۰۷	۷۵	۳۴۷	۲۷۵۸	.....	.....	.....
۲۳۶	۲۵	۱۷۶	۱۸۲۴	.....	.....	.....
۳۳۵۱	۶۴	۲۵۱	۲۸۱۳	.....	.....	.....
۱۵۵۵	۲۷	۱۲۸	۱۱۰۳	.....	.....	.....
۶۸	۱۸	۷۵	۷۶۲	.....	.....	.....
۱۱۲۰	۳۴	۹۸	۷۴۰	.....	.....	.....
۱۳۳	۱۲	۶۱	۳۷۴	.....	.....	.....
۲۲۷	۱۵	۶۰	۴۳۸	.....	.....	.....
۲۹۱	۵۳	۱۱۱	۱۶۴	.....	.....	.....
۵۵۵	۳	۲۷	۱۶	.....	.....	.....
۶۳	۱۱	۷	۳۵	.....	.....	.....
۱	//	//	۲۳	.....	.....	.....

۹- اشتداد بهره‌برداری زمین‌های آبی آذوقه و مساحت کشتزار تولیدات عمده حبیب و صمغ در اثر کشاورزی بهره‌بردار آبی

ب- بهره‌بردار آبی - کشتزار - ۵۵۰

وسعت کشتزار آبی در کشاورزی بهره‌بردار آبی									
کل		آبی		دریا		قنات		سایر	
۱	۲	۳	۴	۵	۶	۷	۸	۹	۱۰
تولید	بهره‌بردار	تولید	بهره‌بردار	تولید	بهره‌بردار	تولید	بهره‌بردار	تولید	بهره‌بردار
۱۸۰۲۶	۱۱۳۸۱	۱۸۰۵۶	۱۲۷۳۸	۲۰۸۸	۹۵۷۲	۶۵۳۶	۷۵۲۳	۱۰۹۶۰	۱۸۰۲۶
۱۲۲	۲۰	۲۸۲	۲۴۳	۲۱۳	۳۵۵	۸۵۲	۲۲۲	۵۸۲	۱۲۲
۱۲۷	۲۲	۳۲۱	۲۷۲	۲۶۰	۵۰۸۱	۲۸۲	۱۷۳	۵۶۱	۱۲۷
۴۸۲	۱۴۶	۴۳۸	۸۳۸	۱۵۳۸	۸۸۵۱	۹۲۳۰	۱۶۷۴	۹۵۶	۴۸۲
۷۶۰	۲۱۶	۱۲۳۸	۱۰۳۸	۱۹۰	۱۱۱۸	۱۱۱۸	۲۷۲	۹۸۱	۷۶۰
۱۴۶۵	۸۰۲	۲۰۲۲	۱۰۲۲	۲۰۲۲	۱۰۲۲	۱۰۲۲	۱۰۲۲	۱۰۲۲	۱۴۶۵
۱۶۳۵	۲۳۱	۱۰۰۱	۱۰۰۱	۱۰۰۱	۱۰۰۱	۱۰۰۱	۱۰۰۱	۱۰۰۱	۱۶۳۵
۱۰۳۰	۸۳	۱۰۳۰	۱۰۳۰	۱۰۳۰	۱۰۳۰	۱۰۳۰	۱۰۳۰	۱۰۳۰	۱۰۳۰
۱۳۱۰	۷۸۲	۱۳۱۰	۷۸۲	۱۳۱۰	۷۸۲	۱۳۱۰	۷۸۲	۱۳۱۰	۱۳۱۰
۲۰۰۷	۱۳۸۱	۲۰۰۷	۱۳۸۱	۲۰۰۷	۱۳۸۱	۲۰۰۷	۱۳۸۱	۲۰۰۷	۲۰۰۷
۲۰۱۱	۱۳۰۸	۲۰۱۱	۱۳۰۸	۲۰۱۱	۱۳۰۸	۲۰۱۱	۱۳۰۸	۲۰۱۱	۲۰۱۱
۲۵۲۲	۱۸۲۱	۲۵۲۲	۱۸۲۱	۲۵۲۲	۱۸۲۱	۲۵۲۲	۱۸۲۱	۲۵۲۲	۲۵۲۲
۲۲۴۲	۱۷۲	۲۲۴۲	۱۷۲	۲۲۴۲	۱۷۲	۲۲۴۲	۱۷۲	۲۲۴۲	۲۲۴۲
۷۴۷	۵۷۵	۷۴۷	۵۷۵	۷۴۷	۵۷۵	۷۴۷	۵۷۵	۷۴۷	۷۴۷
۴۸۵	۴۸۱	۴۸۵	۴۸۱	۴۸۵	۴۸۱	۴۸۵	۴۸۱	۴۸۵	۴۸۵
۴۳۵	۲۳۰	۴۳۵	۲۳۰	۴۳۵	۲۳۰	۴۳۵	۲۳۰	۴۳۵	۴۳۵
۷۲۷	۲۱۱	۷۲۷	۲۱۱	۷۲۷	۲۱۱	۷۲۷	۲۱۱	۷۲۷	۷۲۷
۴۲	۲۲	۴۲	۲۲	۴۲	۲۲	۴۲	۲۲	۴۲	۴۲
۴	۱۰	۴	۱۰	۴	۱۰	۴	۱۰	۴	۴
۴	۱	۴	۱	۴	۱	۴	۱	۴	۴
۱۴	۱	۱۴	۱	۱۴	۱	۱۴	۱	۱۴	۱۴

۱۱- استناد به هر میرد از بهای دار ایثار خشان غیر مشمول و خزانة و شده ادر خشان تولید انعام بر حسب وسعت از آن کشاورزی بهره میرداری

بهره میرد از زمین از اجاره

وسعت از آن کشاورزی بهره میرد از زمین	تیمیزی میرد از برده		خزانة تیمیزی میرد از برده		میرد از زمین از اجاره		تولید هزار تنه	تولید هزار تنه	
	کیبده و شالیک		کیبده و شالیک		تولید				
	تولید	تولید	تولید	تولید	تولید	تولید			
۱	۲	۳	۴	۵	۶	۷	۸	۹	۱۰
کلی	۲۲۶۴۵۰	۱۵۲۵۱	۱۳۲۲	۱۵۰۶	۶۶۵۶	۱۱	۱۵۰۴	۱۴۹۸	۲۵۹
مردود زمین	۷۳۰	۳	//	۱	//	۰	//	۸	۰
کمتر از ۱/۱۰ هکتار	۱۵۲۲۰	۱۶۱	۶	۵۳	۱۴	//	۳۶	۷	۱
۱/۱ تا کمتر از ۱/۲ هکتار	۱۳۶۶۰	۱۹۰	۷	۳۱	۸	//	۶۶	۱۷	۶
۱/۲ تا کمتر از ۱/۳ هکتار	۲۷۷۱۰	۴۹۰	۲۲	۶۰	۲۰	۳	۸۸	۲۰	۸
۱/۳ تا کمتر از ۱/۴ هکتار	۲۱۶۷۰	۷۱۲	۴۰	۸۶	۳۴	۱۱	۱۳۶	۱۶۱	۲۶
۱/۴ تا کمتر از ۱/۵ هکتار	۴۴۸۲۰	۱۶۶۸	۵۰	۱۴۴	۷۱	۴	۱۹۲	۱۲۲	۲۱
۱/۵ تا کمتر از ۱/۶ هکتار	۲۵۵۱۰	۱۶۷۸	۸۳	۱۰۵	۶۳	۵	۱۴۸	۱۴۶	۴۸
۱/۶ تا کمتر از ۱/۷ هکتار	۳۰۸۳۰	۲۴۸۲	۵۰	۹۴	۷۴	۳	۱۱۴	۹۳	۱۲
۱/۷ تا کمتر از ۱/۸ هکتار	۲۸۱۱۰	۱۵۳۱	۴۴	۱۰۳	۱۱۵	۸	۱۰۳	۶۳	۹
۱/۸ تا کمتر از ۱/۹ هکتار	۵۹۸۳۰	۳۷۳۳	۱۵۲	۲۵۵	۱۶۶	۶	۱۷۰	۱۱۲	۲۶
۱/۹ تا کمتر از ۱/۱۰ هکتار	۳۳۷۷۰	۲۸۱۳	۱۰۸	۱۲۱	۹۶	۸	۱۰۵	۴۳	۵
۱/۱۰ تا کمتر از ۱/۱۱ هکتار	۴۶۱۳۰	۳۷۰۳	۱۳۵	۱۸۷	۱۳۲	۴	۱۶۳	۱۶۳	۱۷
۱/۱۱ تا کمتر از ۱/۱۲ هکتار	۲۰۵۷۰	۱۹۷۲	۹۰	۶۸	۶۳	۳	۶۴	۱۲۰	۵
۱/۱۲ تا کمتر از ۱/۱۳ هکتار	۱۲۱۸۰	۱۲۸۷	۵۰	۵۷	۱۵۲	۲۳	۵۴	۵۲	۷
۱/۱۳ تا کمتر از ۱/۱۴ هکتار	۱۲۱۹۰	۱۵۰۰	۱۴۴	۴۶	۴۶	۲	۴۳	۲۸	۵
۱/۱۴ تا کمتر از ۱/۱۵ هکتار	۶۷۰۰	۷۷۱	۶۶	۲۲	۲۳	۰	۳۶	۸۰	۷
۱/۱۵ تا کمتر از ۱/۱۶ هکتار	۵۸۵۰	۱۱۵۱	۱۰۰	۲۵	۲۳	۱	۲۰	۵۹	۷
۱/۱۶ تا کمتر از ۱/۱۷ هکتار	۱۹۸۰	۷۸۹	۱۰	۸	۲۶	۶	۱۰	۹	۳
۱/۱۷ تا کمتر از ۱/۱۸ هکتار	۳۹۰	۱۴۰	۷۷	۳	۷	۲	۰	۰	۰
۱/۱۸ تا کمتر از ۱/۱۹ هکتار	۲۷۰	۱۱۰۲	۱۱	۲	۲۰	۰	۷	۴۶	۱
۱/۱۹ تا کمتر از ۱/۲۰ هکتار	۱۴۰	//	//	۰	۰	۰	۰	۰	۰

۱) تعداد بهره‌برداران بر اساس تعداد اقدار کشاورزی و تعداد اقدار دامپروری

بهره‌برداران به هزار اقدار - تن

تولید	تعداد اقدار		تولید		تولید		تولید	۱
	کشاورزی		دامپروری		دامپروری			
	تولید		تولید		تولید			
	۸	۷	۶	۵	۴	۳		
۱۴۲	۱۷	۱۰	۴۸	۱۴۱۳۲	۱۰۲۲	۵۰۴۵	۷۳۳۸۱	.....
//	.	//	۱	۱۱۹۱	۱۵	۵۵	۹۶۲	.....
۵	//	//	۱۵	۴۳۵	۲۵	۱۱۵	۴۵۰۱	.....
۳	۳	۲	۱۸۱	۲۱۳۷۹	۲۸۸	۱۲۸۶	۲۵۷۹۷	.....
۸	//	۱	۲۶	۳۷۰۹۹	۱۰۲	۷۲۸	۵۲۴۴	.....
//	//	//	۲	۲۶۸۵	۱۸	۱۲۸	۱۴۸۴	.....
۱۶	۵	۳	۷۷	۷۶۳۵	۵۵	۲۲۲	۴۱۲۲	.....
۲۲	۸	۴	۱۳۴	۲۷۴۸۱	۱۸۷	۱۴۶۴	۱۰۵۹۲	.....
۱۲	۱	۱	۳۳	۲۲۹۸۳	۲۱۶	۱۷۷	۲۳۵۵۳	.....

۱- تعداد بزرگوار بود آریه از میان استفاده نشده از مریدان مشاهده شده و او استفاده از زیر زمین و سبزیجات از کشاورزی در سوره از

کشور	کود	کشور	کشور	کشور	کشور	کشور	کشور	کشور	کشور	کشور
۱۰	۹	۸	۷	۶	۵	۴	۳	۲	۱	کشور
۳۰۸۴۷	۳۸۵	۳۱۶	۳۳۴	۳۸۵	۳۶۹۷۷	۳۶۵۶۶	۳۸۰۱	۳۷۲۴۰	۳۷۲۴۰	کشور
۳۲۰۲	۵	۱	۰	۲	۴۷	۲۶	۵۰	۲۵۲۱	۲۵۲۱	کشور
۳۳۳۳	۳	۱	۱	۳	۱۰۱	۲۹	۳۴۰	۳۶۰۴	۳۶۰۴	کشور
۳۴۰۰	۸	۲	۳	۱۲	۳۶۹	۲۱۱	۸۶۱	۱۱۰۶۷	۱۱۰۶۷	کشور
۳۵۰۰۱	۱۱	۱۰	۵	۳۱	۷۸۰	۲۲۲	۸۶۹	۱۵۲۰۰	۱۵۲۰۰	کشور
۳۶۳۳	۳۳	۳۷	۱۶	۳۵	۱۰۵۲	۱۳۸۶	۸۶۰	۲۷۲۱۹	۲۷۲۱۹	کشور
۳۷۰۱۱	۳۳	۵۲	۱۸	۳۷	۳۳۲	۲۱۵	۳۳۳	۲۷۱۰۲	۲۷۱۰۲	کشور
۳۸۰۰۰	۳۳	۳۵	۲۰	۳۳	۳۰۳۳	۲۶۲۸	۳۱۱	۳۵۳۵۵	۳۵۳۵۵	کشور
۳۹۳۳	۳۳	۵۳	۲۶	۳۶	۳۷۰۰	۳۸۶۲	۳۸۲	۴۱۰۰۱	۴۱۰۰۱	کشور
۴۰۳۳	۳۷	۲۰۹	۲۳	۱۱۰	۶۳۳	۳۷۲۶	۵۲۵	۳۵۳۵۳	۳۵۳۵۳	کشور
۴۱۰۰۱	۳۰	۹۷	۲۶	۶۰	۱۰۳۳	۳۸۷۷	۳۳۰	۳۰۵۴۱	۳۰۵۴۱	کشور
۴۲۰۰۰	۳۲	۳۸	۳۱	۳۹	۳۵۳	۳۳۲	۴۰۱	۳۳۶۴۲	۳۳۶۴۲	کشور
۴۳۳۳	۳۳	۳۳	۲۰	۳۳	۳۳۳	۳۳۳	۱۷۱	۳۴۰۰۰	۳۴۰۰۰	کشور
۴۴۷۷	۳۳	۳۳	۲۰	۳۳	۳۳۳	۳۳۳	۱۷۱	۳۴۰۰۰	۳۴۰۰۰	کشور
۴۵۰۰۰	۳۳	۳۳	۲۰	۳۳	۳۳۳	۳۳۳	۱۷۱	۳۴۰۰۰	۳۴۰۰۰	کشور
۴۶۰۰۰	۳۳	۳۳	۲۰	۳۳	۳۳۳	۳۳۳	۱۷۱	۳۴۰۰۰	۳۴۰۰۰	کشور
۴۷۰۰۰	۳۳	۳۳	۲۰	۳۳	۳۳۳	۳۳۳	۱۷۱	۳۴۰۰۰	۳۴۰۰۰	کشور
۴۸۰۰۰	۳۳	۳۳	۲۰	۳۳	۳۳۳	۳۳۳	۱۷۱	۳۴۰۰۰	۳۴۰۰۰	کشور
۴۹۳۳	۳۳	۳۳	۲۰	۳۳	۳۳۳	۳۳۳	۱۷۱	۳۴۰۰۰	۳۴۰۰۰	کشور
۵۰۰۰۰	۳۳	۳۳	۲۰	۳۳	۳۳۳	۳۳۳	۱۷۱	۳۴۰۰۰	۳۴۰۰۰	کشور
۵۱۰۰۰	۳۳	۳۳	۲۰	۳۳	۳۳۳	۳۳۳	۱۷۱	۳۴۰۰۰	۳۴۰۰۰	کشور
۵۲۰۰۰	۳۳	۳۳	۲۰	۳۳	۳۳۳	۳۳۳	۱۷۱	۳۴۰۰۰	۳۴۰۰۰	کشور
۵۳۰۰۰	۳۳	۳۳	۲۰	۳۳	۳۳۳	۳۳۳	۱۷۱	۳۴۰۰۰	۳۴۰۰۰	کشور
۵۴۰۰۰	۳۳	۳۳	۲۰	۳۳	۳۳۳	۳۳۳	۱۷۱	۳۴۰۰۰	۳۴۰۰۰	کشور
۵۵۰۰۰	۳۳	۳۳	۲۰	۳۳	۳۳۳	۳۳۳	۱۷۱	۳۴۰۰۰	۳۴۰۰۰	کشور
۵۶۰۰۰	۳۳	۳۳	۲۰	۳۳	۳۳۳	۳۳۳	۱۷۱	۳۴۰۰۰	۳۴۰۰۰	کشور
۵۷۰۰۰	۳۳	۳۳	۲۰	۳۳	۳۳۳	۳۳۳	۱۷۱	۳۴۰۰۰	۳۴۰۰۰	کشور
۵۸۰۰۰	۳۳	۳۳	۲۰	۳۳	۳۳۳	۳۳۳	۱۷۱	۳۴۰۰۰	۳۴۰۰۰	کشور
۵۹۰۰۰	۳۳	۳۳	۲۰	۳۳	۳۳۳	۳۳۳	۱۷۱	۳۴۰۰۰	۳۴۰۰۰	کشور
۶۰۰۰۰	۳۳	۳۳	۲۰	۳۳	۳۳۳	۳۳۳	۱۷۱	۳۴۰۰۰	۳۴۰۰۰	کشور
۶۱۰۰۰	۳۳	۳۳	۲۰	۳۳	۳۳۳	۳۳۳	۱۷۱	۳۴۰۰۰	۳۴۰۰۰	کشور
۶۲۰۰۰	۳۳	۳۳	۲۰	۳۳	۳۳۳	۳۳۳	۱۷۱	۳۴۰۰۰	۳۴۰۰۰	کشور
۶۳۰۰۰	۳۳	۳۳	۲۰	۳۳	۳۳۳	۳۳۳	۱۷۱	۳۴۰۰۰	۳۴۰۰۰	کشور
۶۴۰۰۰	۳۳	۳۳	۲۰	۳۳	۳۳۳	۳۳۳	۱۷۱	۳۴۰۰۰	۳۴۰۰۰	کشور
۶۵۰۰۰	۳۳	۳۳	۲۰	۳۳	۳۳۳	۳۳۳	۱۷۱	۳۴۰۰۰	۳۴۰۰۰	کشور
۶۶۰۰۰	۳۳	۳۳	۲۰	۳۳	۳۳۳	۳۳۳	۱۷۱	۳۴۰۰۰	۳۴۰۰۰	کشور
۶۷۰۰۰	۳۳	۳۳	۲۰	۳۳	۳۳۳	۳۳۳	۱۷۱	۳۴۰۰۰	۳۴۰۰۰	کشور
۶۸۰۰۰	۳۳	۳۳	۲۰	۳۳	۳۳۳	۳۳۳	۱۷۱	۳۴۰۰۰	۳۴۰۰۰	کشور
۶۹۰۰۰	۳۳	۳۳	۲۰	۳۳	۳۳۳	۳۳۳	۱۷۱	۳۴۰۰۰	۳۴۰۰۰	کشور
۷۰۰۰۰	۳۳	۳۳	۲۰	۳۳	۳۳۳	۳۳۳	۱۷۱	۳۴۰۰۰	۳۴۰۰۰	کشور
۷۱۰۰۰	۳۳	۳۳	۲۰	۳۳	۳۳۳	۳۳۳	۱۷۱	۳۴۰۰۰	۳۴۰۰۰	کشور
۷۲۰۰۰	۳۳	۳۳	۲۰	۳۳	۳۳۳	۳۳۳	۱۷۱	۳۴۰۰۰	۳۴۰۰۰	کشور
۷۳۰۰۰	۳۳	۳۳	۲۰	۳۳	۳۳۳	۳۳۳	۱۷۱	۳۴۰۰۰	۳۴۰۰۰	کشور
۷۴۰۰۰	۳۳	۳۳	۲۰	۳۳	۳۳۳	۳۳۳	۱۷۱	۳۴۰۰۰	۳۴۰۰۰	کشور
۷۵۰۰۰	۳۳	۳۳	۲۰	۳۳	۳۳۳	۳۳۳	۱۷۱	۳۴۰۰۰	۳۴۰۰۰	کشور
۷۶۰۰۰	۳۳	۳۳	۲۰	۳۳	۳۳۳	۳۳۳	۱۷۱	۳۴۰۰۰	۳۴۰۰۰	کشور
۷۷۰۰۰	۳۳	۳۳	۲۰	۳۳	۳۳۳	۳۳۳	۱۷۱	۳۴۰۰۰	۳۴۰۰۰	کشور
۷۸۰۰۰	۳۳	۳۳	۲۰	۳۳	۳۳۳	۳۳۳	۱۷۱	۳۴۰۰۰	۳۴۰۰۰	کشور
۷۹۰۰۰	۳۳	۳۳	۲۰	۳۳	۳۳۳	۳۳۳	۱۷۱	۳۴۰۰۰	۳۴۰۰۰	کشور
۸۰۰۰۰	۳۳	۳۳	۲۰	۳۳	۳۳۳	۳۳۳	۱۷۱	۳۴۰۰۰	۳۴۰۰۰	کشور



۱۲- تعداد ادب و غیره بر داری بهای بسیار مین استفاده گشته از هر یک از ماشینهای ادو است کشاورزی در ماساری و ماساری از این کشاورزی در ماساری

مشتیانه

بر ماساری در ماساری

موتور	اصناف	موتور	اصناف	موتور	اصناف	موتور	اصناف	موتور	اصناف	موتور	اصناف
۲۰	۱۹	۱۸	۱۷	۱۶	۱۵	۱۴	۱۳	۱۲	۱۱	۱۰	۹
۸۵۷۱۵	۵۶۴۲۳	۲۴۹۳۴	۳۱۴۹	۴۹۶۵	۶۱۵۲	۱۰۴۳۰۰	۶۷۰۹	۱۴۷۶۵۹	۴۵۱	.....	کل
۱۸۷۸	۱۱۸۳	۱۳۶۷	۲۴	۴	۸	۵۸۱	۲۸	۶۴۹	۳	.....	کمتر از ۱/۱ هکتار
۲۵۳۳	۱۲۷۱	۱۲۶۳	۱۹	۲	۰	۱۳۰۹	۵۷	۷۷۸	۱	.....	۱ تا ۲ هکتار
۴۹۶۵	۲۹۲۷	۳۸۹۳	۵۷	۶	۱۰	۴۱۲۱	۲۲۷	۲۴۴۹	۱۱	.....	۲ تا ۵ هکتار
۵۵۴۳	۳۷۵۴	۲۵۰۴	۱۲۱	۱۶	۴۰	۵۹۶۰	۳۰۷	۳۶۱۰	۲۰	.....	۵ تا ۱۰ هکتار
۲۱۸۴	۶۰۸۰	۶۱۰۰	۲۳۵	۲۸	۱۰۴	۱۰۶۵۷	۵۲۹	۱۰۱۶۳	۶۵	.....	۱۰ تا ۲۰ هکتار
۸۰۰۱	۵۰۸۵	۱۹۲۲	۲۴۲	۱۱۴	۱۶۳	۱۰۱۸۵	۴۶۰	۱۲۲۱۹	۵۱	.....	۲۰ تا ۳۰ هکتار
۷۵۷۷	۴۷۴۵	۱۶۶۹	۳۵۳	۱۶۱	۲۵۹	۹۰۵۷	۴۸۰	۱۳۴۸۷	۴۸	.....	۳۰ تا ۴۰ هکتار
۳۰۶۶	۲۸۴۶	۱۶۶۷	۱۹۹	۳۵۲	۳۰۶	۷۲۲۹	۴۴۱	۱۱۷۸۴	۳۴	.....	۴۰ تا ۵۰ هکتار
۱۳۷۰۵	۲۱۵۱	۲۷۰۶	۶۰۶	۷۸۰	۹۷۵	۱۶۲۲۹	۱۱۲۲	۲۷۸۰۱	۷۷	.....	۵۰ تا ۷۵ هکتار
۵۱۰۲	۳۹۹۵	۱۲۷۲	۲۰۶	۳۸۴	۴۳۸	۷۸۹۳	۵۱۶	۱۲۲۷۵	۳۹	.....	۷۵ تا ۱۰۰ هکتار
۴۲۵۴	۵۹۵۷	۱۹۸۳	۲۶۵	۷۸۲	۱۰۲۴	۱۳۸۸۸	۹۳۸	۲۳۳۸۷	۵۶	.....	۱۰۰ تا ۱۵۰ هکتار
۳۵۱۴	۲۶۳۰	۲۱۹	۱۲۷	۳۵۶	۴۶۶	۵۵۳۵	۴۵۳	۱۰۱۶۱	۱۰	.....	۱۵۰ تا ۲۰۰ هکتار
۲۳۸۳	۱۷۷۰	۴۹۱	۱۰۶	۳۶۳	۴۵۹	۳۹۳۰	۳۰۰	۷۲۴۰	۱۶	.....	۲۰۰ تا ۳۰۰ هکتار
۲۰۲۵	۱۵۸۶	۵۱۵	۱۱۸	۳۴۴	۴۱۱	۳۱۷۴	۲۴۷	۵۷۹۱	۶	.....	۳۰۰ تا ۴۰۰ هکتار
۱۱۱۷	۸۳۸	۲۳۶	۸۶	۲۵۶	۳۱۸	۱۷۳۸	۱۳۴	۳۰۲۰	۴	.....	۴۰۰ تا ۵۰۰ هکتار
۱۱۷۵	۸۱۴	۴۱۷	۱۶۵	۴۲۳	۴۶۵	۱۶۴۲	۱۴۹	۳۸۷۲	۸	.....	۵۰۰ تا ۱۰۰۰ هکتار
۶۶۲	۴۴۸	۲۶۷	۲۰۲	۴۵۸	۴۷۵	۶۲۰	۱۸۷	۱۱۱۴	۲	.....	۱۰۰۰ تا ۲۰۰۰ هکتار
۱۰۸	۷۹	۶۳	۴۶	۸۷	۹۷	۹۳	۱۷	۱۷۱	۱	.....	۲۰۰۰ تا ۳۰۰۰ هکتار
۱۰۶	۹۷	۷۷	۶۶	۹۹	۱۰۶	۹۸	۵۵	۱۶۵	۰	.....	۳۰۰۰ هکتار و بیشتر
۲۱	۵	۳	۱	۲	۰	۰	۰	۰	۰	.....	بیشتر از ۳۰۰۰ هکتار

۱-۲-۱) ابتدا آمیزه مورد آزمایش با زمین استفاده کننده از هر یک از ماشینهای ادوات کشاورزی مشتملی بره خودسیر حسینو سفتاب از شرکت خراسان در تاریخ ۱۳۶۷/۰۵/۰۱

استان خراسان	شماره	پهنای بستر متر	ریشه	عمق چون	کمیابین متر	شیب	اتراکتور	موتور کیلووات	نوع
۱۰	۱	۸	۷	۶	۵	۴	۳	۲	۱
۱۵۹۹۷	۴۹	۲۰۲	۱۲۸	۲۶۱	۲۵۲۰	۶۵۱	۲۴۶	۲۵۸۶۱	کابل
۵۵	*	*	*	۱	۲	۲۲	۴	۸۷	کشتار ۱/۱ هکتار
۴۶	*	*	*	۳	۶	۱	۲	۸۹	کشتار ۲/۲ هکتار
۲۰۳	۲	*	*	۵	۱۶	۱	۳۰	۲۲۲	کشتار ۵/۵ هکتار
۹۴۳	*	۱	*	۳	۲۶	۲	۲۳	۴۶۱	کشتار ۱ هکتار
۲۰۳	*	۳	۱	۱۳	۶۷	۱۲	۲۹	۱۱۰۴	کشتار ۲ هکتار
۸۳۶	*	۲	۲	۹	۱۲۰	۱۷	۶۲	۱۲۷۳	کشتار ۳ هکتار
۸۰۸	*	۱	۱	۵	۱۲۷	۲۲	۲۳	۱۲۴۰	کشتار ۴ هکتار
۸۸۲	*	۸	۱	۵	۱۲۹	۲۵	۴۱	۱۲۹۸	کشتار ۵ هکتار
۳۳۸۹	۳	۹	۱۵	۱۸	۲۳۲	۶۵	۷۷	۳۷۰۶	کشتار ۷/۵ هکتار
۱۲۵۹	۲	۵	۷	۱۶	۱۸۸	۴۳	۴۱	۲۰۴۴	کشتار ۱۰ هکتار
۳۷۳۷	۴	۵	۴	۳۲	۳۲۸	۸۵	۶۸	۴۴۲۹	کشتار ۱۵ هکتار
۱۴۳۸	۳	۶	۵	۱۵	۱۹۹	۴۳	۳۴	۲۲۹۹	کشتار ۲۰ هکتار
۱۱۱۳	۲	۲	۱	۱۱	۱۶۳	۳۸	۳۴	۱۸۱۰	کشتار ۲۵ هکتار
۱۱۸۳	۳	۳	۸	۲۰	۲۰۴	۲۶	۳۵	۱۸۹۸	کشتار ۳۵ هکتار
۸۰۲	۱	۹	۸	۲۱	۱۲۲	۳۴	۲۷	۱۲۶۶	کشتار ۵۰ هکتار
۷۸۸	۱۰	۲۷	۲۲	۳۹	۱۷۳	۶۴	۳۸	۱۴۰۸	کشتار ۱۰۰ هکتار
۳۳۲	۶	۴۹	۳۶	۴۵	۹۸	۷۵	۵۹	۷۶۳	کشتار ۲۰۰ هکتار
۲۱	۵	۲۲	۱	۱۲	۲۰	۲۵	۸	۱۲۴	کشتار ۳۰۰ هکتار
۲۰	۷	۴۱	۳۰	۳۲	۱۱	۴۶	۸	۱۲۹	کشتار و سیرش
*	*	*	*	*	*	*	*	۲	کشتار نشده

۱-۲) استناد به برده‌ها از میان‌های اعلام شده گذشته از هر یک از مالیات‌ها و ادوات کشاورزی متعلق به خود و سایر موارد اعتباری در جدول  
 دنباله  
 - به هر مورد از -

موتور بهره ایست	اصول بهره ایست	اصول بهره ایست	اصول بهره ایست	اصول بهره ایست	اصول بهره ایست	اصول بهره ایست	اصول بهره ایست	اصول بهره ایست	اصول بهره ایست	اصول بهره ایست
۲۰	۱۹	۱۸	۱۷	۱۶	۱۵	۱۴	۱۳	۱۲	۱۱	اصول بهره ایست
۱۲۱۸۸	۱۲۵۸۹	۵۴۳۵	۵۹۰	۱۵۵۱	۱۷۷۲	۹۱۸۵	۱۱۰۱	۱۲۵۳۵	۲۰	کلی
۱۰۲۰	۲۲۰	۸۷	۲	۲۲	۲	۲۰	۳	۲۶	.	کمیتر از ۱/۱۰۰۰۰۰۰۰۰۰۰۰۰۰
۱۵۱۱	۲۸۰	۱۰۶	۱	۱	۰	۲۸	۲	۲۰	.	کمیتر از ۱/۱۰۰۰۰۰۰۰۰۰۰۰۰۰۰۰۰
۲۰۰۰	۵۸۱	۲۰۵	۲	۱	۱	۱۳۵	۵	۶۹	.	کمیتر از ۱/۱۰۰۰۰۰۰۰۰۰۰۰۰۰۰۰۰
۱۱۶۸	۲۹۶	۱۲۹	۱	۳	۱	۱۶۹	۱۷	۱۱۰	.	کمیتر از ۱/۱۰۰۰۰۰۰۰۰۰۰۰۰۰۰۰۰
۱۱۱۱	۱۰۲۲	۶۱۵	۱۲	۱۱	۱۰	۱۲۱	۲۲	۲۵۴	.	کمیتر از ۱/۱۰۰۰۰۰۰۰۰۰۰۰۰۰۰۰۰
۱۲۱۱	۱۲۱۲	۲۷۱	۱۲	۱۰	۱۶	۱۲۵	۲۷	۱۸۲	.	کمیتر از ۱/۱۰۰۰۰۰۰۰۰۰۰۰۰۰۰۰۰
۱۱۱۱	۱۲۲۲	۲۱۱	۱۱	۵	۸	۱۶۱	۲۱	۲۱۰	.	کمیتر از ۱/۱۰۰۰۰۰۰۰۰۰۰۰۰۰۰۰۰
۱۲۱۱	۱۱۲۲	۲۲۰	۱۰	۲۲	۲۳	۱۵۲	۳۳	۲۰۸	.	کمیتر از ۱/۱۰۰۰۰۰۰۰۰۰۰۰۰۰۰۰۰
۱۰۸۱۱	۲۲۲۲	۵۸۶	۲۵	۲۵	۲۰	۱۲۲۲	۱۲۰	۱۱۵۰	.	کمیتر از ۱/۱۰۰۰۰۰۰۰۰۰۰۰۰۰۰۰۰
۱۱۱۱	۱۲۱۲	۲۱۱	۱۷	۲۶	۲۶	۲۶۱	۵۶	۱۱۱۲	.	کمیتر از ۱/۱۰۰۰۰۰۰۰۰۰۰۰۰۰۰۰۰
۲۲۲۰	۲۲۲۲	۲۸۹	۲۸	۲۲۱	۲۲۵	۱۵۶۶	۱۸۰	۲۶۰۲	.	کمیتر از ۱/۱۰۰۰۰۰۰۰۰۰۰۰۰۰۰۰۰
۲۲۲۲	۱۰۲۲	۲۲۲	۱۸	۱۰۹	۱۲۲	۸۲۵	۹۸	۱۲۹۱	.	کمیتر از ۱/۱۰۰۰۰۰۰۰۰۰۰۰۰۰۰۰۰
۱۱۰۲	۲۲۱	۱۹۲	۲۲	۱۰۶	۱۲۲	۲۱۲	۷۸	۱۱۲۲	.	کمیتر از ۱/۱۰۰۰۰۰۰۰۰۰۰۰۰۰۰۰۰
۱۲۱۱	۲۲۱	۱۸۹	۲۶	۱۱۱	۱۲۲	۲۸۱	۲۸	۱۲۰۲	.	کمیتر از ۱/۱۰۰۰۰۰۰۰۰۰۰۰۰۰۰۰۰
۱۱۱	۱۱۵	۱۸۲	۲۵	۱۰۶	۱۲۲	۱۸۶	۵۱	۸۷۹	.	کمیتر از ۱/۱۰۰۰۰۰۰۰۰۰۰۰۰۰۰۰۰
۱۰۰۵	۵۱۱	۲۱۱	۸۲	۲۲۲	۲۵۵	۵۵۵	۸۴	۱۰۵۸	.	کمیتر از ۱/۱۰۰۰۰۰۰۰۰۰۰۰۰۰۰۰۰
۵۹۸	۲۱۹	۲۱۶	۱۵۱	۲۵۱	۲۵۷	۲۳۵	۱۴۰	۲۲۲	.	کمیتر از ۱/۱۰۰۰۰۰۰۰۰۰۰۰۰۰۰۰۰
۱۱	۲۷	۵۲	۲۹	۲۲	۸۲	۶۳	۲۳	۱۲۲	.	کمیتر از ۱/۱۰۰۰۰۰۰۰۰۰۰۰۰۰۰۰۰
۱۰۱	۸۰	۲۰	۲۰	۸۲	۶۲	۶۶	۵۱	۱۱۵	.	کمیتر از ۱/۱۰۰۰۰۰۰۰۰۰۰۰۰۰۰۰۰
۱۱	۲	۱	.	.	.	.	.	.	.	افزایش یافته

استان خراسان

۱-۲-۱- شماره بهره‌بردار بهانه‌ها از یک واحد کشاورزی به شرح زیر است: در صورتی که بهره‌بردار از یک واحد کشاورزی استفاده کرده باشد. در این صورت از این واحد کشاورزی در این بخش باید درج شود.

شماره بهره‌بردار	شماره واحد	تاریخ بهره‌برداری	مساحت پراکنده (هکتار)	مساحت آب‌نما (هکتار)	مساحت آب‌درخت (هکتار)	مساحت آب‌بی‌درخت (هکتار)	مساحت آب‌عمیق (هکتار)	مساحت آب‌سطح (هکتار)	مساحت آب‌دریا (هکتار)	مساحت آب‌ساحل (هکتار)	مساحت آب‌سفیر (هکتار)	مساحت آب‌سایه (هکتار)	مساحت آب‌سایه (هکتار)	مساحت آب‌سایه (هکتار)	مساحت آب‌سایه (هکتار)	مساحت آب‌سایه (هکتار)	مساحت آب‌سایه (هکتار)	مساحت آب‌سایه (هکتار)	مساحت آب‌سایه (هکتار)	مساحت آب‌سایه (هکتار)	مساحت آب‌سایه (هکتار)	مساحت آب‌سایه (هکتار)	مساحت آب‌سایه (هکتار)	مساحت آب‌سایه (هکتار)	مساحت آب‌سایه (هکتار)	مساحت آب‌سایه (هکتار)	مساحت آب‌سایه (هکتار)	
																											۱	۲
۱۰	۹	۸	۷	۶	۵	۴	۳	۲	۱	۲	۱	کلی																
۲۱۱۷۲۴	۳۳۸	۷۱۴	۲۰۴	۵۸۷	۲۲۳۲۲	۳۸۸۵۵	۵۰۵۵	۲۴۶۱۳۸	۲۴۳۹	۲۴۳۹	۰	۰	۰	۰	۰	۰	۰	۰	۰	۰	۰	۰	۰	۰	۰	۰	۰	۰
۲۱۱۴۵	۵	۱	۰	۱	۴۴	۲۶	۹۱	۲۲۲	۲۸۱۰	۲۲۲	۰	۰	۰	۰	۰	۰	۰	۰	۰	۰	۰	۰	۰	۰	۰	۰	۰	۰
۲۲۳۸	۳	۱	۱	۱	۹۵	۲۸	۲۳۲	۱۱۳	۱۰۷۶۳	۸۵۰	۰	۰	۰	۰	۰	۰	۰	۰	۰	۰	۰	۰	۰	۰	۰	۰	۰	۰
۳۴۴۵	۶	۲	۴	۹	۳۵۲	۱۱۳	۸۳۰	۲۲۲	۱۴۲۱۹	۸۳۶	۰	۰	۰	۰	۰	۰	۰	۰	۰	۰	۰	۰	۰	۰	۰	۰	۰	۰
۱۷۵۱۰	۱۱	۹	۵	۱۲	۸۳۴	۲۲۲	۸۲۶	۱۴۲۱۹	۲۴۸۵۹	۸۲۶	۰	۰	۰	۰	۰	۰	۰	۰	۰	۰	۰	۰	۰	۰	۰	۰	۰	۰
۲۲۳۲۴	۲۴	۳۴	۱۲	۲۳	۷۴۰	۲۲۲	۲۲۲	۲۴۸۶	۲۵۲۲۶	۲۲۲	۰	۰	۰	۰	۰	۰	۰	۰	۰	۰	۰	۰	۰	۰	۰	۰	۰	۰
۲۲۱۷۲	۲۴	۲۳	۱۲	۲۸	۲۸۲	۲۲۲	۲۲۲	۲۲۲	۲۵۲۲۶	۲۲۲	۰	۰	۰	۰	۰	۰	۰	۰	۰	۰	۰	۰	۰	۰	۰	۰	۰	۰
۲۰۰۹۴	۲۱	۲۴	۱۸	۴۹	۲۹۱۲	۲۲۲	۲۲۲	۲۲۲	۲۲۲	۲۲۲	۰	۰	۰	۰	۰	۰	۰	۰	۰	۰	۰	۰	۰	۰	۰	۰	۰	۰
۱۷۳۸۸	۲۲	۲۷	۱۵	۴۱	۲۲۲	۲۲۲	۲۲۲	۲۲۲	۲۲۲	۲۲۲	۰	۰	۰	۰	۰	۰	۰	۰	۰	۰	۰	۰	۰	۰	۰	۰	۰	۰
۲۲۳۴۷	۳۴	۲۰	۲۸	۴۲	۲۰۸۰	۲۲۲	۲۲۲	۲۲۲	۲۲۲	۲۲۲	۰	۰	۰	۰	۰	۰	۰	۰	۰	۰	۰	۰	۰	۰	۰	۰	۰	۰
۱۷۳۲۷	۲۷	۲۲	۲۲	۴۴	۲۲۲	۲۲۲	۲۲۲	۲۲۲	۲۲۲	۲۲۲	۰	۰	۰	۰	۰	۰	۰	۰	۰	۰	۰	۰	۰	۰	۰	۰	۰	۰
۲۲۶۴۳	۲۸	۲۹	۲۱	۴۷	۲۲۲	۲۲۲	۲۲۲	۲۲۲	۲۲۲	۲۲۲	۰	۰	۰	۰	۰	۰	۰	۰	۰	۰	۰	۰	۰	۰	۰	۰	۰	۰
۱۱۲۲۲	۲۱	۲۳	۱۵	۴۰	۲۰۰	۲۰۰	۲۰۰	۲۰۰	۲۰۰	۲۰۰	۰	۰	۰	۰	۰	۰	۰	۰	۰	۰	۰	۰	۰	۰	۰	۰	۰	۰
۲۲۰۷	۲۳	۴۲	۵	۴۳	۳۰۴	۲۲۲	۲۲۲	۲۲۲	۲۲۲	۲۲۲	۰	۰	۰	۰	۰	۰	۰	۰	۰	۰	۰	۰	۰	۰	۰	۰	۰	۰
۵۶۱۹	۱۶	۴۰	۱۰	۴۸	۲۲۲	۲۲۲	۲۲۲	۲۲۲	۲۲۲	۲۲۲	۰	۰	۰	۰	۰	۰	۰	۰	۰	۰	۰	۰	۰	۰	۰	۰	۰	۰
۲۵۸۲	۷	۱۵	۳	۴۱	۲۰۰	۲۰۰	۲۰۰	۲۰۰	۲۰۰	۲۰۰	۰	۰	۰	۰	۰	۰	۰	۰	۰	۰	۰	۰	۰	۰	۰	۰	۰	۰
۲۱۸۵	۱۷	۳۴	۱۲	۴۲	۲۲۲	۲۲۲	۲۲۲	۲۲۲	۲۲۲	۲۲۲	۰	۰	۰	۰	۰	۰	۰	۰	۰	۰	۰	۰	۰	۰	۰	۰	۰	۰
۵۸۰	۱۵	۲۰	۶	۴۹	۲۲۲	۲۲۲	۲۲۲	۲۲۲	۲۲۲	۲۲۲	۰	۰	۰	۰	۰	۰	۰	۰	۰	۰	۰	۰	۰	۰	۰	۰	۰	۰
۲۲	۱	۵	۱	۴۲	۲۲	۲۲	۲۲	۲۲	۲۲	۲۲	۰	۰	۰	۰	۰	۰	۰	۰	۰	۰	۰	۰	۰	۰	۰	۰	۰	۰
۲۲	۲	۵	۲	۴۳	۲۲	۲۲	۲۲	۲۲	۲۲	۲۲	۰	۰	۰	۰	۰	۰	۰	۰	۰	۰	۰	۰	۰	۰	۰	۰	۰	۰
۱	۰	۰	۰	۰	۰	۰	۰	۰	۰	۰	۰	۰	۰	۰	۰	۰	۰	۰	۰	۰	۰	۰	۰	۰	۰	۰	۰	۰

استعداد ادمه در سال ۱۳۶۲ از میان میزان استفاده گذشته از هر یک از معیارهای ادو شده شاورزی به منظور تعیین ارزش هر واحد از این معیار در سال ۱۳۶۲ و بر مبنای میانگین سال ۱۳۶۰ - ۱۳۶۱

ردیف	۱۱	۱۲	۱۳	۱۴	۱۵	۱۶	۱۷	۱۸	۱۹	۲۰	معیار
۱	۴۳۰	۱۲۲۶۹۵	۵۵۹۸	۳۵۳۶	۳۲۵۲	۲۳۳۹	۲۵۵۲	۲۳۳۹	۲۳۳۹	۲۳۳۹	کدام
۲	۳	۶۲۲	۵۵	۵۵۲	۱	۴	۲۲	۳۲	۳۲	۳۲	کمتر از ۱/۱۰ هکتار
۳	۱	۲۵۱	۵۵	۱۲۶۲	-	۱	۱۱	۱۱	۱۱	۱۱	۱/۱۰ تا کمتر از ۱/۲۰ هکتار
۴	۱۱	۲۱۹۹	۲۲۲	۲۹۳۲	۸	۴	۵۱	۵۱	۵۱	۵۱	۱/۲۰ تا کمتر از ۱/۵۰ هکتار
۵	۲۰	۲۵۴۲	۲۹۰	۲۹۲۲	۲۶	۱۳	۱۱۲	۱۱۲	۱۱۲	۱۱۲	۱/۵۰ تا کمتر از ۱ هکتار
۶	۶۱	۹۲۹۵	۵۰۲	۱۰۲۰۱	۹۰	۶۲	۲۲۱	۲۲۱	۲۲۱	۲۲۱	۱ تا کمتر از ۲ هکتار
۷	۵۰	۱۱۹۰۶	۴۶۲	۹۷۵۸	۱۴۴	۳۰۱	۲۲۲	۲۲۲	۲۲۲	۲۲۲	۲ تا کمتر از ۳ هکتار
۸	۴۲	۱۱۸۵۸	۴۱۳	۸۵۶۵	۲۵۱	۱۸۷	۲۳۴	۲۳۴	۲۳۴	۲۳۴	۳ تا کمتر از ۴ هکتار
۹	۲۱	۱۱۱۶۸	۳۹۲	۲۲۲۲	۲۸۲	۲۸۲	۲۸۲	۲۸۲	۲۸۲	۲۸۲	۴ تا کمتر از ۵ هکتار
۱۰	۲۶	۲۵۸۲۲	۱۰۱۰	۱۵۴۸۷	۹۰۰	۷۱۵	۶۶۹	۶۶۹	۶۶۹	۶۶۹	۵ تا کمتر از ۷/۵ هکتار
۱۱	۳۸	۱۱۶۵۸	۴۵۳	۳۲۲۴	۱۰۳	۳۴۸	۳۴۸	۳۴۸	۳۴۸	۳۴۸	۷/۵ تا کمتر از ۱۰ هکتار
۱۲	۵۱	۱۹۷۶۴	۷۵۵	۱۱۲۹۵	۷۲۷	۵۶۰	۵۲۲	۵۲۲	۵۲۲	۵۲۲	۱۰ تا کمتر از ۱۵ هکتار
۱۳	۹	۴۸۲۲	۳۵۳	۴۰۰۶	۲۲۲	۲۴۹	۲۴۹	۲۴۹	۲۴۹	۲۴۹	۱۵ تا کمتر از ۲۰ هکتار
۱۴	۱۲	۶۰۶۵	۲۲۱	۴۲۱۶	۳۱۴	۳۵۶	۳۵۶	۳۵۶	۳۵۶	۳۵۶	۲۰ تا کمتر از ۲۵ هکتار
۱۵	۵	۴۵۸۵	۱۷۱	۲۴۸۱	۲۸۲	۳۳۳	۳۳۳	۳۳۳	۳۳۳	۳۳۳	۲۵ تا کمتر از ۳۰ هکتار
۱۶	۲	۲۱۲۹	۸۲	۱۵۱۴	۱۸۱	۱۴۸	۱۴۸	۱۴۸	۱۴۸	۱۴۸	۳۰ تا کمتر از ۵۰ هکتار
۱۷	۷	۱۸۱۶	۶۶	۱۰۸۷	۲۳۱	۱۹۰	۱۸۲	۱۸۲	۱۸۲	۱۸۲	۵۰ تا کمتر از ۱۰۰ هکتار
۱۸	۲	۴۸۶	۴۲	۲۸۵	۱۱۲	۱۰۷	۱۰۲	۱۰۲	۱۰۲	۱۰۲	۱۰۰ تا کمتر از ۲۰۰ هکتار
۱۹	۰	۴۸	۴	۳۰	۱۵	۱۳	۷	۷	۷	۷	۲۰۰ تا کمتر از ۳۰۰ هکتار
۲۰	۰	۴۹	۴	۳۲	۱۴	۱۲	۶	۶	۶	۶	۳۰۰ تا کمتر از ۴۰۰ هکتار
۲۱	۰	۰	۰	۰	۰	۰	۰	۰	۰	۰	بیشتر از ۴۰۰ هکتار



(۱) - استناد به بهره برداری میان بهره‌گذاران و سرپرستان در سال‌های ۱۳۹۷ - ۱۳۹۸ و بر اساس آمار جمعیت و کشاورزی

اراضی کشاورزی بهره‌برداران

ردیف	کل		حقوق ارضه		فقدان بهره‌بردار		اراضی بهره‌برداران				
	مقدار	بهره‌بردار	مقدار	بهره‌بردار	مقدار	بهره‌بردار	مقدار	بهره‌بردار			
									متر مربع	هکتار	متر مربع
	۱	۲	۳	۴	۵	۶	۷	۸	۹	۱۰	۱۱
۱	۲۰۰۰۶۲	۲۱۹۶۸	۱۶۲۸۶	۱۶۲۲	۳۸۷۸	۲۰۶۲	۱۷۷۵۸	۳۰۶۲	۱۷۷۲۸۲	۳۸۷۸	۱۶۲۲
۲	۳۰۴۹	۳۱۲	۳۰۳	۳۶۵	۲۰	۲۱۲	۲۱۲	۲۱	۲۲۶۶	۳۰۳	۳۶۵
۳	۱۶۸۶	۲۱۲	۲۹۸	۳۵۰	۲۲	۲۱۲	۲۱۲	۲۰	۲۲۲۳	۲۹۸	۳۵۰
۴	۱۱۲۴۲	۱۰۸۷	۱۰۶۴	۱۸۸	۲۵	۱۸۸	۱۸۸	۴۸	۱۸۸۸	۱۰۸۷	۱۰۶۴
۵	۱۳۸۲۶	۱۷۹۶	۱۷۹۶	۸۸۹	۸۳	۱۷۹۶	۱۷۹۶	۵۱	۱۷۹۶	۱۷۹۶	۱۷۹۶
۶	۲۱۸۵۴	۴۳۳	۴۳۳	۱۲۲۵	۱۵۲	۴۳۳	۴۳۳	۱۲	۱۶۶۶۶	۴۳۳	۴۳۳
۷	۳۸۵۸۱	۲۲۳۳	۲۱۵۳	۳۸۵	۲۵۱	۲۱۵۳	۲۱۵۳	۲۱	۳۷۳۲۸	۲۲۳۳	۲۱۵۳
۸	۱۱۲۲۱	۳۳۳۳	۳۳۳۳	۳۳۳	۳۳۳	۳۳۳	۳۳۳	۳۳	۱۰۸۸۸	۳۳۳۳	۳۳۳۳
۹	۱۲۲۲۴	۴۳۳	۴۳۳	۳۳۳	۳۳۳	۳۳۳	۳۳۳	۳۳	۱۲۲۲۴	۴۳۳	۴۳۳
۱۰	۳۰۵۴۱	۱۰۲۲۲	۱۰۲۲۲	۱۰۲۲۲	۲۰۸۲	۳۳۳	۳۳۳	۳۳	۲۸۴۵۸	۱۰۲۲۲	۱۰۲۲۲
۱۱	۱۴۴۲۶	۵۲۸۶	۵۲۸۶	۵۸۰۲	۵۸۰	۵۲۸۶	۵۲۸۶	۴۳	۱۳۸۸۸	۵۲۸۶	۵۲۸۶
۱۲	۳۳۳۳۳	۳۳۸۹	۳۳۸۹	۱۰۴۸۱	۳۳۳	۳۳۸۹	۳۳۸۹	۳۳	۳۳۳۳۳	۳۳۸۹	۳۳۸۹
۱۳	۲۲۲۲	۲۶۲	۲۶۲	۲۶۲	۲۶۲	۲۶۲	۲۶۲	۲۶	۲۲۲۲	۲۶۲	۲۶۲
۱۴	۶۵۰۱	۲۹۸۲	۲۹۸۲	۲۹۸۲	۲۹۸	۲۹۸۲	۲۹۸۲	۲۹	۶۵۰۱	۲۹۸۲	۲۹۸۲
۱۵	۵۵۲۷	۴۴۴	۴۴۴	۴۴۴	۴۴۴	۴۴۴	۴۴۴	۴۴	۵۵۲۷	۴۴۴	۴۴۴
۱۶	۲۶۶۱	۲۲۸۹	۲۲۸۹	۲۲۸۹	۲۲۸	۲۲۸۹	۲۲۸۹	۲۲	۲۶۶۱	۲۲۸۹	۲۲۸۹
۱۷	۲۸۰۷	۵۶۶۱	۵۶۶۱	۵۶۶۱	۵۶۶	۵۶۶۱	۵۶۶۱	۵۶	۲۸۰۷	۵۶۶۱	۵۶۶۱
۱۸	۱۱۸۱	۹۰۲۲	۹۰۲۲	۹۰۲۲	۹۰۲	۹۰۲۲	۹۰۲۲	۹۰	۱۱۸۱	۹۰۲۲	۹۰۲۲
۱۹	۱۷۱	۱۰۶۱	۱۰۶۱	۱۰۶۱	۱۰۶	۱۰۶۱	۱۰۶۱	۱۰	۱۷۱	۱۰۶۱	۱۰۶۱
۲۰	۱۷۸	۱۲۷۵۴	۱۲۷۵۴	۱۲۷۵۴	۱۲۷۵	۱۲۷۵۴	۱۲۷۵۴	۱۲۷	۱۷۸	۱۲۷۵۴	۱۲۷۵۴
۲۱	.	.	.	.	.	.	.	.	.	.	.

۱-۲- تعداد امپاره برداری در استان سرلشکر شده کودک در سراسر در زمان ثبت نام افراد از مردان ۱۰ ساله تا ۱۵ ساله در مجموع ۵۵ و در دست

اراضی کشاورزی به فرد برداری

بهره برداری

وحدت اراضی کشاورزی بهره برداری	کل		فرد از ۵۵		فرد از ۱۰		مقدار مصرف	مقدار مصرف	مقدار مصرف	مقدار مصرف	
	تعداد فرد	مقدار از ۵۵	تعداد فرد	مقدار از ۵۵	تعداد فرد	مقدار از ۱۰					
											مقدار مصرف
۱	۲	۳	۴	۵	۶	۷	۸	۹	۱۰	۱۱	
کل	۵۳۳۹۰	۶۳۶۱	۶۰۰۶	۶۶۷۰	۵۵۳	۵۵۳	۱۵۵۸۵	۲۶۳۱	۳۳۳۳۵	۵۷۰۷	۱۲۷
۱-۱- کمتر از ۱/۱۰ هکتار	۱۶۷۲	۱۲۲	۱۸۰	۱۶۹	۲۷	۲۷	۱۰۳۶	۸۰	۱۴۴۱	۹۲	۱۰۰
۱-۲- ۱ تا کمتر از ۱/۲ هکتار	۲۳۰۹	۱۶۹	۳۴۴	۳۵۱	۳۲	۳۲	۱۰۵۳	۹۲	۱۸۰۶	۱۳۵	۱۴۷
۱-۳- ۱/۲ تا کمتر از ۱/۳ هکتار	۶۴۱۲	۴۰۷	۵۱۱	۶۶۱	۵۹	۵۹	۱۳۳۸	۲۱۳	۳۳۳۳	۳۴۸	۳۶۷
۱-۴- ۱/۳ تا کمتر از ۱/۴ هکتار	۶۲۳۶	۴۳۷	۲۰۵	۳۱۶	۳۲	۳۲	۱۱۷۱	۲۵۱	۳۳۳۶	۴۱۵	۴۵۰
۱-۵- ۱/۴ تا کمتر از ۱/۵ هکتار	۲۳۲۲	۶۳۶	۹۷۸	۱۹۵	۶۴	۶۴	۲۰۸۰	۳۳۵	۳۳۳۳	۵۴۲	۶۴۳
۱-۶- ۱/۵ تا کمتر از ۱/۶ هکتار	۴۸۵۱	۴۹۰	۷۲۲	۳۶۹	۴۶	۴۶	۱۳۲۲	۲۱۸	۳۱۱۱	۴۵۱	۵۰۴
۱-۷- ۱/۶ تا کمتر از ۱/۷ هکتار	۲۷۲۲	۴۶۱	۶۶۹	۳۴۳	۳۵	۳۵	۱۰۶۶	۲۵۶	۲۶۷۲	۳۷۷	۴۱۳
۱-۸- ۱/۷ تا کمتر از ۱/۸ هکتار	۲۸۸۴	۳۳۲	۴۹۳	۳۳۶	۳۵	۳۵	۷۷۲	۱۶۹	۳۸۷۲	۲۰۳	۳۳۴
۱-۹- ۱/۸ تا کمتر از ۱/۹ هکتار	۵۲۸۲	۶۳۵	۸۶۶	۳۱۳	۵۵	۵۵	۱۴۲۷	۳۵۴	۳۵۵۳	۵۷۰	۶۴۲
۱-۱۰- ۱/۹ تا کمتر از ۱/۱۰ هکتار	۲۵۶۲	۳۰۷	۴۵۳	۲۰۲	۴۱	۴۱	۳۳۲	۳۳۱	۱۶۲۰	۷۷۸	۸۰۶
۱-۱۱- ۱/۱۰ تا کمتر از ۱/۱۱ هکتار	۳۴۳۱	۴۵۳	۶۳۹	۳۶۷	۴۱	۴۱	۱۰۳۲	۱۹۰	۲۱۴۱	۴۱۷	۴۴۱
۱-۱۲- ۱/۱۱ تا کمتر از ۱/۱۲ هکتار	۱۵۰۶	۱۵۱	۲۲۰	۱۰۶	۲۸	۲۸	۴۶۳	۱۰۸	۹۳۶	۲۳۲	۲۳۲
۱-۱۳- ۱/۱۲ تا کمتر از ۱/۱۳ هکتار	۹۵۸	۱۴۴	۳۰۴	۸۲	۱۳	۱۳	۲۷۲	۶۰	۶۰۴	۱۳۱	۱۴۴
۱-۱۴- ۱/۱۳ تا کمتر از ۱/۱۴ هکتار	۸۲۲	۱۲۷	۲۵۰	۶۰	۱۰	۱۰	۲۴۱	۶۳	۳۵۱	۱۶۷	۱۸۷
۱-۱۵- ۱/۱۴ تا کمتر از ۱/۱۵ هکتار	۴۳۸	۱۲۴	۲۳۴	۳۸	۱۱	۱۱	۱۱۴	۵۳	۲۸۶	۱۶۲	۱۸۱
۱-۱۶- ۱/۱۵ تا کمتر از ۱/۱۶ هکتار	۴۵۸	۲۲۲	۴۱۷	۲۹	۱۰	۱۰	۱۰۹	۵۳	۳۱۹	۲۱۷	۳۳۵
۱-۱۷- ۱/۱۶ تا کمتر از ۱/۱۷ هکتار	۱۷۷	۱۲۰	۲۵۷	۱۴	۱۱	۱۱	۲۲	۶۶	۱۳۱	۱۶۰	۱۶۰
۱-۱۸- ۱/۱۷ تا کمتر از ۱/۱۸ هکتار	۲۲	۱۲۵	۱۸۶	۱	//	//	۵	۲	۲۶	۱۳۵	۱۸۵
۱-۱۹- ۱/۱۸ تا کمتر از ۱/۱۹ هکتار	۳۴	۴۴۳	۵۷۰	۲	۲	۲	۵	۱۵	۲۷	۴۴۰	۵۵۵
۱-۲۰- ظاهر نشده	۱	//	.	۱	//	//	.	.	.	.	.



۵- تعداد بیمه بردار یگان در این دام و تعداد اقدامات بهایر در مجموع و تعداد این کشاورزی بیمه بردار

تعداد بیمه بردار یگان		تعداد اقدامات بهایر		تعداد بیمه بردار یگان		تعداد اقدامات بهایر		تعداد بیمه بردار یگان		بیمه بردار یگان
تعداد اقدامات بهایر		تعداد اقدامات بهایر		تعداد اقدامات بهایر		تعداد اقدامات بهایر		تعداد اقدامات بهایر		
بیمه بردار یگان	تعداد اقدامات بهایر	بیمه بردار یگان	تعداد اقدامات بهایر	بیمه بردار یگان	تعداد اقدامات بهایر	بیمه بردار یگان	تعداد اقدامات بهایر	بیمه بردار یگان	تعداد اقدامات بهایر	
۱۱	۱۰	۹	۸	۷	۶	۵	۴	۳	۲	۱
۲۷۸	۶۱۱۰	۱۳۴۷۹	۱۳۴	۵۴۵۵۵	۶۶۰۸	۱۸۵۵۸۶	۴۷۵	۹۷۱۸	۲۳۵۶۲۰	.....
۴۰	۴۹۲	۱۷۴۱۶	۴۲	۹۶۲۲	۲۱۱۵	۵۰۰۹۰	۸۲	۲۶۰۷	۷۲۴۲۸	.....
۵	۲۲	۲۰۰۳	۴	۱۵۶۲	۱۲۰	۵۹۶۱	۹	۱۵۷	۶۵۶۱	.....
۴	۳۰	۱۴۶۰	۴	۱۴۷۷	۹۲	۵۰۷۱	۸	۱۷۲	۸۴۳۸	.....
۱۱	۲۲	۴۴۴۳	۹	۲۳۳۱	۱۶۹	۸۳۴۶	۲۰	۴۴۱	۱۶۶۶۰	.....
۱۴	۱۰۴	۵۶۵۶	۱۱	۲۵۶۶	۱۶۰	۸۲۴۸	۲۵	۲۹۴	۱۷۴۷۰	.....
۲۲	۱۷۴	۸۳۱۱	۱۷	۵۳۸۸	۳۰۴	۱۲۷۴۹	۲۹	۴۷۸	۲۶۴۴۸	.....
۲۰	۱۷۰	۷۴۴۱	۱۵	۴۵۹۲	۲۱۱	۱۱۲۶۱	۲۵	۴۸۱	۲۳۶۵۳	.....
۱۸	۱۶۲	۶۵۱۳	۱۳	۴۸۶۵	۲۷۱	۱۰۵۱۳	۲۱	۴۲۷	۲۰۹۷۰	.....
۱۶	۱۵۲	۵۶۸۶	۱۱	۳۳۴۱	۲۶۶	۹۱۷۴	۲۷	۴۲۲	۱۸۲۰۴	.....
۳۶	۲۶۰	۱۲۸۱۳	۳۴	۶۸۶۵	۶۴۴	۱۹۶۶۰	۵۹	۱۰۲۴	۳۶۶۴۰	.....
۱۲	۲۱۴	۶۳۲۸	۱۰	۲۷۲۹	۲۰۳	۹۰۰۰	۲۸	۵۱۷	۱۸۰۵۶	.....
۳۰	۳۸۷	۹۸۰۲	۳۱	۴۸۹۲	۶۰۰	۱۵۳۵۳	۴۴	۹۸۷	۲۶۰۴۶	.....
۱۴	۱۶۵	۴۳۴۶	۶	۱۵۱۷	۳۹۷	۶۶۵۵	۳۰	۴۹۲	۱۲۵۲۱	.....
۱۰	۱۴۹	۷۰۸۱	۴	۳۲۲	۴۵۱	۴۸۵۲	۱۴	۴۰۰	۸۵۹۳	.....
۸	۱۲۸	۲۳۰۵	۳	۶۶۴	۲۹۲	۳۶۳۵	۱۲	۴۵۰	۶۶۳۴	.....
۵	۸۲	۱۱۸۸	۲	۳۲۶	۱۲۵	۱۲۶۷	۷	۲۱۷	۳۲۸۱	.....
۵	۹۳	۹۸۰	۲	۳۲۱	۱۵۵	۱۶۶۲	۸	۲۴۸	۲۶۶۲	.....
۱	۳۹	۲۶۲	۲	۱۱۶	۸۲	۴۸۷	۴	۱۲۰	۸۶۴	.....
۱	۱۴	۴۲	۱	۵	۲۰	۸۰	۲	۳۴	۱۲۶	.....
۱	۱۶	۳۸	//	۸	۶۳	۶۸	۱	۷۸	۱۱۴	.....
//	۱	۲۳	//	۴۰	۲	۷۵	//	۳	۱۴۸	.....

۱- تعداد بهره‌برداران به‌شماره در این دام (درج‌شده) تعداد دام انتخابی به‌شماره به‌شماره کشاورزی بهره‌برداران

بهره‌برداران - بهره‌برداران

بهره‌برداران بهره‌برداران	کامل		فقط در وقت بهره‌برداری		فقط در وقت لزوم		کلیت بهره‌برداران و بهره‌برداران			
	تعداد	تعداد دام	تعداد بهره‌برداران	تعداد دام	تعداد بهره‌برداران	تعداد دام	تعداد بهره‌برداران	تعداد دام		
									۱	۲
کامل	۷۸۱۰۶۴	۳۸۴۱	۲۸۶۶	۷۸۶۶۱	۱۷۱۳	۲۳۷۰۸	۵۳۹	۳۳۳۷		
بدون زمین	۶۳۵۰۶	۱۸۳۵	۷۸۲	۱۴۶۳۳	۲۶۳	۶۳۴۵	۱۸۸	۲۹۳		
کمتر از ۱/۱۰ هکتار	۷۹۶۴	۸۶	۷۱	۲۳۵۵	۳۸	۱۳۷۰	۲۷	۴۳		
۱/۱۰ تا کمتر از ۱/۲۰ هکتار	۱۶۶۱	۶۳	۵۵	۴۵۱۵	۲۲	۱۳۸۶	۱۸	۳۷		
۱/۲۰ تا کمتر از ۱/۴۰ هکتار	۱۲۸۲۸	۱۳۳	۱۰۴	۴۶۱۲	۴۳	۲۴۰۰	۳۲	۷۳		
۱/۴۰ تا کمتر از ۱/۶۰ هکتار	۱۳۹۰۴	۱۷۲	۱۲۲	۴۸۶۴	۵۴	۲۳۵۸	۳۳	۹۰		
۱/۶۰ تا کمتر از ۱/۸۰ هکتار	۲۱۰۶۰	۲۸۵	۱۹۲	۶۶۷۱	۴۴	۳۱۰۴	۴۸	۱۴۵		
۱/۸۰ تا کمتر از ۱/۱۰۰ هکتار	۱۹۳۶۲	۲۱۴	۱۶۷	۵۸۶۸	۹۹	۲۳۳۸	۳۰	۱۳۷		
۱/۱۰۰ تا کمتر از ۱/۱۲۰ هکتار	۱۷۰۷۵	۲۹۷	۱۴۱	۴۳۴۲	۸۸	۱۷۰۸	۲۳	۱۱۷		
۱/۱۲۰ تا کمتر از ۱/۱۶۰ هکتار	۱۴۸۶۳	۲۹۸	۱۳۴	۴۴۴۴	۸۵	۱۶۱۲	۲۱	۱۰۵		
۱/۱۶۰ تا کمتر از ۱/۲۰۰ هکتار	۳۷۷۷۴	۷۴۲	۲۸۱	۹۴۶۰	۲۰۳	۲۵۵۲	۳۸	۲۴۸		
۱/۲۰۰ تا کمتر از ۱/۲۵۰ هکتار	۱۵۳۲۸	۲۷۸	۱۳۹	۴۰۸۳	۹۹	۱۰۸۸	۱۶	۱۳۲		
۱/۲۵۰ تا کمتر از ۱/۳۰۰ هکتار	۲۵۱۵۵	۵۲۵	۲۱۴	۶۲۲۹	۱۷۷	۱۶۲۹	۲۹	۲۳۴		
۱/۳۰۰ تا کمتر از ۱/۴۰۰ هکتار	۳۰۰۰۴	۳۷۲	۱۲۰	۳۵۸۶	۸۵	۶۰۵	۱۴	۱۰۶		
۱/۴۰۰ تا کمتر از ۱/۵۰۰ هکتار	۲۶۶۰	۲۰۴	۶۶	۱۷۸۸	۶۶	۴۹۶	۹	۸۶		
۱/۵۰۰ تا کمتر از ۱/۶۰۰ هکتار	۵۹۴۰	۲۶۶	۴۴	۱۲۹۷	۵۲	۳۷۹	۸	۷۵		
۱/۶۰۰ تا کمتر از ۱/۸۰۰ هکتار	۳۹۵۵	۱۷۱	۴۶	۹۷۵	۳۷	۱۲۱	۴	۴۳		
۱/۸۰۰ تا کمتر از ۱/۱۰۰۰ هکتار	۳۶۴۲	۲۰۱	۴۷	۶۶۶	۴۷	۱۱۲	۲	۴۵		
۱/۱۰۰۰ تا کمتر از ۲۰۰۰ هکتار	۲۴۸	۱۰۴	۱۷	۲۰۸	۲۷	۴۱	۱	۱۶		
۲۰۰۰ تا کمتر از ۳۰۰۰ هکتار	۱۳۱	۲۸	۶	۳۴	۹	۵	//	۵		
۳۰۰۰ تا بیشتر	۱۰۶	۲۲	۶	۳۴	۱۸	۵	//	۶		
نامشخص	۱۰۸	۲	۱	۳۹	۱	۱۰	//	۱		

۱۷- تعداد ادبهره‌های آری‌نار در این دو فصل و نیز وضعیت ادبهره‌های دیگر آشفاد و تغییرات نظیر یکسال گذشته در حساب و معیار آری‌نار کشاورزی به هر ادبهره آری‌نار - هزار ادبهره -

تعداد ادبهره	تعداد آری‌نار	تعداد ادبهره	تعداد آری‌نار	تعداد ادبهره	تعداد آری‌نار	تعداد ادبهره و نیز		تعداد ادبهره	تعداد آری‌نار	وضعیت آری‌نار کشاورزی به هر ادبهره آری‌نار
						کل	افزودنی شده			
۱	۲	۳	۴	۵	۶	۷	۸	۹	۱۰	
۵۴۱	۶۹۴	۱۰۳۴	۶۳۸	۳۷۱۵	۳۳۸۰	۶۸۰۱	۲۴۸۲۱	۵۲۸۶۵	۱۷۸۸	.....
۴۸	۱۷۸	۳۲۱	۱۵۷	۱۷۷	۸۷۲	۱۸۴۵	۵۲۸۶۵	۶۲۹۰	۱۷۸۸	.....
۳	۹	۱۲	۱۱	۴۳	۳۷	۸۶	۶۲۹۰	۵۵۷۳	۱۷۸۸	.....
۳	۷	۹	۸	۳۲	۲۷	۶۶	۵۵۷۳	۱۰۴۲۸	۱۷۸۸	.....
۲	۱۳	۱۷	۱۱	۶۴	۵۱	۱۲۶	۱۰۴۲۸	۱۱۶۴۶	۱۷۸۸	.....
۷	۱۶	۲۳	۲۳	۸۵	۷۱	۱۷۲	۱۱۶۴۶	۱۷۹۵۷	۱۷۸۸	.....
۱۲	۲۹	۳۹	۳۳	۱۴۶	۱۲۴	۲۸۵	۱۷۹۵۷	۱۷۰۰۴	۱۷۸۸	.....
۱۳	۳۳	۴۴	۳۳	۱۶۷	۱۴۶	۳۱۴	۱۷۰۰۴	۱۵۲۶۷	۱۷۸۸	.....
۱۲	۳۱	۴۲	۳۰	۱۵۹	۱۳۹	۲۹۷	۱۵۲۶۷	۱۲۵۵۱	۱۷۸۸	.....
۱۲	۳۱	۳۹	۲۶	۱۶۵	۱۴۷	۲۹۸	۱۲۵۵۱	۲۰۲۲۲	۱۷۸۸	.....
۳۹	۷۷	۹۶	۵۹	۴۱۶	۳۷۱	۷۴۷	۲۰۲۲۲	۱۴۲۳۲	۱۷۸۸	.....
۱۴	۳۹	۵۲	۲۹	۲۱۰	۱۸۷	۳۷۸	۱۴۲۳۲	۲۲۵۲۶	۱۷۸۸	.....
۲۷	۷۶	۱۰۰	۵۷	۴۰۹	۳۶۶	۷۲۵	۲۲۵۲۶	۱۰۳۹۹	۱۷۸۸	.....
۱۵	۳۸	۵۴	۳۴	۲۱۱	۱۹۱	۳۷۳	۱۰۳۹۹	۷۲۴۴	۱۷۸۸	.....
۱۱	۳۱	۴۶	۲۴	۱۷۴	۱۶۰	۳۰۴	۷۲۴۴	۵۶۶۱	۱۷۸۸	.....
۱۰	۳۸	۴۱	۲۶	۱۵۰	۱۳۶	۲۶۶	۵۶۶۱	۲۸۳۴	۱۷۸۸	.....
۶	۱۸	۲۵	۱۷	۳۲	۲۲	۸۲	۲۸۳۴	۲۵۲۱	۱۷۸۸	.....
۷	۲۰	۳۳	۱۹	۱۰۷	۹۳	۲۰۱	۲۵۲۱	۷۰۷	۱۷۸۸	.....
۴	۹	۱۱	۱۲	۵۵	۴۶	۱۰۴	۷۰۷	۱۱۶	۱۷۸۸	.....
۱	۳	۶	۷	۱۵	۱۱	۲۸	۱۱۶	۱۰۱	۱۷۸۸	.....
۱	۷	۱۸	۹	۳۸	۲۳	۷۳	۱۰۱	۹۸	۱۷۸۸	.....
//	//	//	//	۱	//	۲	۹۸			.....

۱- تعداد اذین برهه برداریهای دارای برهه برداری و تعداد اذین بدون برهه برداری در استان تهران در سال ۱۳۶۷ (تعداد اذین برهه برداری و بدون برهه برداری در استان تهران در سال ۱۳۶۷)

ردیف	تعداد اذین برهه برداری						تعداد اذین بدون برهه برداری	کل
	تعداد اذین برهه برداری	تعداد اذین بدون برهه برداری	تعداد اذین برهه برداری	تعداد اذین بدون برهه برداری	تعداد اذین برهه برداری	تعداد اذین بدون برهه برداری		
۱	۲	۳	۴	۵	۶	۷	۸	
۱	۲۰۳۶۹	۲۸۶۶	۱۳۵۱	۱۳۵۱	۱۳۵۱	۱۳۵۱	۲۰۳۶۹	
۲	۴۷۸۳۰	۷۸۲	۳۸۱	۳۸۱	۳۸۱	۳۸۱	۴۷۸۳۰	
۳	۶۰۳۰	۷۱	۳۴	۳۴	۳۴	۳۴	۶۰۳۰	
۴	۱۳۳۳	۵۵	۲۷	۲۷	۲۷	۲۷	۱۳۳۳	
۵	۱۲۸۰	۳۰۴	۵۰	۵۰	۵۰	۵۰	۱۲۸۰	
۶	۱۰۰	۱۲۲	۶۰	۶۰	۶۰	۶۰	۱۰۰	
۷	۱۲۳۹۰	۱۹۲	۹۶	۹۶	۹۶	۹۶	۱۲۳۹۰	
۸	۳۳۳۲۱	۱۶۷	۸۳	۸۳	۸۳	۸۳	۳۳۳۲۱	
۹	۱۱۷۲۲	۱۸۱	۹۰	۹۰	۹۰	۹۰	۱۱۷۲۲	
۱۰	۱۰۰۴۱۹	۱۲۲	۶۱	۶۱	۶۱	۶۱	۱۰۰۴۱۹	
۱۱	۲۳۲۲۱	۲۸۶	۱۴۳	۱۴۳	۱۴۳	۱۴۳	۲۳۲۲۱	
۱۲	۱۱۲۴۵	۱۳۹	۶۹	۶۹	۶۹	۶۹	۱۱۲۴۵	
۱۳	۱۸۷۷۶	۲۶۳	۱۳۱	۱۳۱	۱۳۱	۱۳۱	۱۸۷۷۶	
۱۴	۸۴۱۸	۱۲۰	۶۰	۶۰	۶۰	۶۰	۸۴۱۸	
۱۵	۵۸۷۲	۹۶	۴۸	۴۸	۴۸	۴۸	۵۸۷۲	
۱۶	۱۶۴۲	۸۸	۴۴	۴۴	۴۴	۴۴	۱۶۴۲	
۱۷	۲۲۸۰	۴۶	۲۳	۲۳	۲۳	۲۳	۲۲۸۰	
۱۸	۲۰۶۶	۲۶	۱۳	۱۳	۱۳	۱۳	۲۰۶۶	
۱۹	۵۴۰	۱۷	۸	۸	۸	۸	۵۴۰	
۲۰	۸۸	۶	۳	۳	۳	۳	۸۸	
۲۱	۸۲	۶	۳	۳	۳	۳	۸۲	
۲۲	۶۹	۶	۳	۳	۳	۳	۶۹	

۱- تعداد بخره بردار سطح آبی، اووگوساله و تعداد گاو و گوساله از خاوتتجهیر استان یکسال گذشته بر حسب وضعیت از این کشاورزی بخره بردار  
 - بخره بردار آبی - جزایر آبی

تعداد بخره بردار	تعداد گاو و گوساله						تعداد بخره بردار	وضعیت از این کشاورزی بخره بردار
	تعداد تول	شیردوخته شده	زائیده شده	تعداد آب برداری شده	تعداد باروش رفته	تعداد تول		
۹	۸	۷	۶	۵	۴	۳	۲	۱
۲	۱۴	۳۲	۴۸	۱۷۵	۱۶۷	۴۵۵	۱۴۷۷۱۲	..... فصل
//	۲	۷	۱۱	۲۷	۲۶	۶۹	۲۰۹۱۰	..... بدون زمین
//	//	۱	۱	۲	۳	۹	۲۵۵۱	..... کمتر از ۱ هکتار
//	//	۱	۱	۳	۳	۸	۲۲۲۶	..... ۱ تا ۲ هکتار
//	//	۲	۲	۷	۷	۱۹	۷۲۲۵	..... ۲ تا ۵ هکتار
//	//	۲	۳	۹	۹	۲۴	۹۱۶۱	..... ۵ تا ۱۰ هکتار
//	۱	۲	۴	۱۵	۱۴	۲۸	۱۳۶۲۷	..... ۱۰ تا ۲۰ هکتار
//	۱	۲	۳	۱۳	۱۳	۳۴	۱۱۹۵۵	..... ۲۰ تا ۳۰ هکتار
//	//	۲	۳	۱۳	۱۱	۳۱	۱۰۳۸۸	..... ۳۰ تا ۴۰ هکتار
//	//	۱	۲	۱۰	۱۰	۲۷	۸۹۸۹	..... ۴۰ تا ۵۰ هکتار
//	۲	۲	۵	۲۳	۲۲	۵۹	۱۹۵۷۵	..... ۵۰ تا ۷۵ هکتار
//	//	۱	۲	۱۱	۱۰	۲۸	۹۰۱۸	..... ۷۵ تا ۱۰۰ هکتار
//	۱	۲	۴	۱۷	۱۶	۴۲	۱۳۶۱۵	..... ۱۰۰ تا ۲۰۰ هکتار
//	//	۱	۲	۸	۸	۲۰	۵۸۴۱	..... ۲۰۰ تا ۳۰۰ هکتار
//	//	//	۱	۵	۵	۱۲	۳۷۱۵	..... ۳۰۰ تا ۴۰۰ هکتار
//	//	//	۱	۴	۴	۱۱	۲۹۸۷	..... ۴۰۰ تا ۵۰۰ هکتار
//	//	//	//	۲	۲	۲	۱۵۰۲	..... ۵۰۰ تا ۱۰۰۰ هکتار
//	//	//	۱	۳	۲	۸	۱۲۸۴	..... ۱۰۰۰ تا ۲۰۰۰ هکتار
//	//	//	//	۲	۲	۴	۲۷۱	..... ۲۰۰۰ تا ۳۰۰۰ هکتار
//	//	//	//	//	//	۲	۴۷	..... ۳۰۰۰ تا ۴۰۰۰ هکتار
//	//	//	//	//	//	//	۴۷	..... ۴۰۰۰ هکتار و بیشتر
•	//	//	//	//	//	//	۲۳	..... سایر شده

۲- تعداد بذر بزرگسالان بومی از ارقام بزرگسالان اجداد ام (تعداد بذر بزرگسالان اجداد بومی بزرگسالان بومی)

بذر بزرگسالان - جز از استان

تعداد بذر بزرگسالان بومی				تعداد بذر بزرگسالان اجداد بومی بزرگسالان بومی	تعداد بذر بزرگسالان اجداد بومی بزرگسالان بومی	تعداد بذر بزرگسالان اجداد بومی بزرگسالان بومی	تعداد بذر بزرگسالان اجداد بومی بزرگسالان بومی	تعداد بذر بزرگسالان اجداد بومی بزرگسالان بومی	تعداد بذر بزرگسالان اجداد بومی بزرگسالان بومی	تعداد بذر بزرگسالان اجداد بومی بزرگسالان بومی	تعداد بذر بزرگسالان اجداد بومی بزرگسالان بومی	تعداد بذر بزرگسالان اجداد بومی بزرگسالان بومی	تعداد بذر بزرگسالان اجداد بومی بزرگسالان بومی
۱	۲	۳	۴										
۲۰	۲۶۵۰	۱	۴۶	.....	.....	.....	.....	.....	.....	.....	.....	.....	.....
۱۳	۱۵۵۳	//	۷	.....	.....	.....	.....	.....	.....	.....	.....	.....	.....
//	۴۸	//	۱	.....	.....	.....	.....	.....	.....	.....	.....	.....	.....
//	۴۴	//	۲	.....	.....	.....	.....	.....	.....	.....	.....	.....	.....
۱	۸۶	//	۳	.....	.....	.....	.....	.....	.....	.....	.....	.....	.....
۱	۷۶	•	•	.....	.....	.....	.....	.....	.....	.....	.....	.....	.....
۱	۶۰	//	۳	.....	.....	.....	.....	.....	.....	.....	.....	.....	.....
۱	۱۰۹	//	۴	.....	.....	.....	.....	.....	.....	.....	.....	.....	.....
۱	۸۸	//	۵	.....	.....	.....	.....	.....	.....	.....	.....	.....	.....
//	۶۶	//	۶	.....	.....	.....	.....	.....	.....	.....	.....	.....	.....
۱	۱۶۳	//	۸	.....	.....	.....	.....	.....	.....	.....	.....	.....	.....
//	۶۶	//	۱	.....	.....	.....	.....	.....	.....	.....	.....	.....	.....
//	۱۲۶	//	۴	.....	.....	.....	.....	.....	.....	.....	.....	.....	.....
//	۴۰	//	۱	.....	.....	.....	.....	.....	.....	.....	.....	.....	.....
//	۵۶	•	•	.....	.....	.....	.....	.....	.....	.....	.....	.....	.....
//	۲۶	•	•	.....	.....	.....	.....	.....	.....	.....	.....	.....	.....
//	۱۸	//	۱	.....	.....	.....	.....	.....	.....	.....	.....	.....	.....
//	۲۲	•	•	.....	.....	.....	.....	.....	.....	.....	.....	.....	.....
//	۱	•	•	.....	.....	.....	.....	.....	.....	.....	.....	.....	.....
//	۱	•	•	.....	.....	.....	.....	.....	.....	.....	.....	.....	.....
//	۲	•	•	.....	.....	.....	.....	.....	.....	.....	.....	.....	.....
•	•	•	•	.....	.....	.....	.....	.....	.....	.....	.....	.....	.....

۲۱- تعداد بهره‌برداران به‌طور تفصیلی در بخش‌های مختلف کشاورزی و دامپروری در شهرستان خراسان در سال ۱۳۶۷

بهره‌برداران به‌طور تفصیلی									
شماره	کشور		قطار کسوتیان		قطار خوروس		کامل		مجموع
	مردان	زنان	مردان	زنان	مردان	زنان	مردان	زنان	
۱	۱۰	۹	۸	۷	۶	۵	۴	۳	۲
۲	۱۸۲	۸۹۹	۱۰۰۳۸	۲۲۰۳	۲۸۲۷۲	۲۰۷۱۲۲	۶۴۲	۱۲۱۷۱	۲۲۱۰۹۵
۳	۱۰۳	۱۷۱	۲۱۱۹	۵۵	۲۶۷	۱۹۱۶	۲۴۲۲۸	۱۵۲	۲۰۶۰
۴	۲	۱۲	۳۷۱	۳	۵۸	۳۳۵	۷۱۰۸	۱۰	۲۳۷
۵	۲	۱۰	۱۳۶	۲	۳۶	۱۳۶	۶۳۶	۸	۲۰۲
۶	۱۲	۲۳	۳۵۲	۲	۵۸	۱۴۵	۱۱۲۲۸	۱۵	۵۵۲
۷	۱۵	۳۰	۳۳۰	۱	۱۰۱	۵۹۵	۱۳۱۱۰	۲۲	۶۳۵
۸	۲۶	۴۹	۵۹۸	۱۰	۱۷۳	۲۱۶	۱۸۱۷۲	۳۶	۹۶۵
۹	۳۷	۴۴	۶۲۸	۱۰	۱۷۱	۱۱۸	۶۷۷۲۱	۷۲	۸۶۱
۱۰	۳۳	۴۷	۵۸۰	۲	۱۷۶	۲۲۶	۱۳۳۳۲	۳۳	۷۷۲
۱۱	۲۸	۵۵	۵۸۹	۱۱	۱۷۰	۶۲۶	۱۲۲۷۴	۶۲	۶۶۶
۱۲	۷۵	۱۱۲	۱۳۶۱	۱۸	۳۵۲	۱۳۲۶	۱۰۰۶۲۲	۱۰۳	۱۴۷۰
۱۳	۳۷	۵۲	۶۳۶	۳۶	۱۶۳	۹۵۶	۱۱۷۲۳	۵۰	۲۱۱
۱۴	۵۵	۱۰۵	۱۳۰۵	۲۱	۳۶۵	۱۰۵۶	۱۸۲۶۵	۷۸	۳۶۶۱
۱۵	۳۶	۵۴	۶۰۲	۱۶	۱۶۶	۲۲۶	۱۲۸۷	۵۰	۳۳۰
۱۶	۳۲	۴۶	۵۵۰	۱	۱۰۱	۲۲۸	۱۸۲۵	۳۳	۲۷۷
۱۷	۳۰	۳۶	۳۷۳	۸	۸۷	۲۸۲	۲۰۷۲	۳۸	۴۱۲
۱۸	۱۷	۲۵	۲۳۰	۳	۳۲	۱۵۰	۱۶۴۵	۲۳	۱۲۵
۱۹	۱۳	۱۹	۱۷۰	۵	۵۳	۱۳۵	۱۷۰۶	۱۸	۱۵۵
۲۰	۶	۱۲	۵۴	۱	۲۱	۵۱	۴۷۱	۸	۲۲
۲۱	۱	۲	۱	//	۳	۶	۶۵	۱	۱۰
۲۲	۱۳	۵	۱۵۱	۲	۲	۴	۴۶	۱۶۲	۵۸
۲۳	//	//	۱۰	//	۱	۸	۵۶	//	۸

تعداد امده ها بر اساس ماه های پرونده های ثبت شده در شعبه ثبت اسناد و املاک استان خراسان

ردیف	تعداد پرونده های ثبت شده		تعداد پرونده های ثبت شده		تعداد پرونده های ثبت شده		کل
	تعداد پرونده های ثبت شده	تعداد پرونده های ثبت شده	تعداد پرونده های ثبت شده	تعداد پرونده های ثبت شده	تعداد پرونده های ثبت شده	تعداد پرونده های ثبت شده	
۱	۲	۳	۴	۵	۶	۷	۸
بدون زمین	۱۶۹۲	۱۱۶۷۹	۸۷۲	۱۶۱۹	۲۰۷۸۲	۸۷۲	۱۶۹۲
کمتر از ۱ هکتار	۸۲	۱۱۷۲	۱۱۷۲	۱۷۹	۴۲۶۵	۱۷۹	۱۶۹۲
۱ تا کمتر از ۲ هکتار	۱۰۰	۷۸	۸۰	۷۸	۵۷۲	۷۸	۸۲
۲ تا کمتر از ۵ هکتار	۱۹۳	۷۸	۷۸	۷۸	۶۴۱	۷۸	۱۰۰
۵ تا کمتر از ۱۰ هکتار	۱۸۹	۷۸	۷۸	۷۸	۱۷۲۵	۷۸	۱۹۳
۱۰ تا کمتر از ۲۰ هکتار	۲۵۶	۷۸	۷۸	۷۸	۱۳۳۲	۷۸	۱۸۹
۲۰ تا کمتر از ۳۰ هکتار	۱۴۲	۷۸	۷۸	۷۸	۲۷۲۵	۷۸	۲۵۶
۳۰ تا کمتر از ۴۰ هکتار	۱۰۶	۷۸	۷۸	۷۸	۱۶۰۲	۷۸	۱۴۲
۴۰ تا کمتر از ۵۰ هکتار	۷۲	۷۸	۷۸	۷۸	۱۲۸۱	۷۸	۱۰۶
۵۰ تا کمتر از ۷۵ هکتار	۱۲۷	۷۸	۷۸	۷۸	۴۵۵	۷۸	۷۲
۷۵ تا کمتر از ۱۰۰ هکتار	۶۳	۷۸	۷۸	۷۸	۱۱۴۵	۷۸	۱۲۷
۱۰۰ تا کمتر از ۱۵۰ هکتار	۲۰	۷۸	۷۸	۷۸	۸۰۴	۷۸	۶۳
۱۵۰ تا کمتر از ۲۰۰ هکتار	۲۷	۷۸	۷۸	۷۸	۵۷۲	۷۸	۲۰
۲۰۰ تا کمتر از ۲۵۰ هکتار	۳۰	۷۸	۷۸	۷۸	۲۴۵	۷۸	۲۷
۲۵۰ تا کمتر از ۳۰۰ هکتار	۱۴	۷۸	۷۸	۷۸	۶۳	۷۸	۳۰
۳۰۰ تا کمتر از ۳۵۰ هکتار	۱۱	۷۸	۷۸	۷۸	۱۹۲	۷۸	۱۴
۳۵۰ تا کمتر از ۴۰۰ هکتار	۱۰	۷۸	۷۸	۷۸	۳۵	۷۸	۱۱
۴۰۰ تا کمتر از ۴۵۰ هکتار	۶	۷۸	۷۸	۷۸	۱۳۴	۷۸	۱۰
۴۵۰ تا کمتر از ۵۰۰ هکتار	۵	۷۸	۷۸	۷۸	۲۲	۷۸	۶
۵۰۰ تا کمتر از ۶۰۰ هکتار	۲	۷۸	۷۸	۷۸	۱۳	۷۸	۵
۶۰۰ تا کمتر از ۷۰۰ هکتار	۰	۷۸	۷۸	۷۸	۰	۷۸	۲
۷۰۰ تا کمتر از ۸۰۰ هکتار	۰	۷۸	۷۸	۷۸	۰	۷۸	۰
۸۰۰ تا کمتر از ۹۰۰ هکتار	۰	۷۸	۷۸	۷۸	۰	۷۸	۰
۹۰۰ تا کمتر از ۱۰۰۰ هکتار	۰	۷۸	۷۸	۷۸	۰	۷۸	۰
بیشتر از ۱۰۰۰ هکتار	۰	۷۸	۷۸	۷۸	۰	۷۸	۰
کل	۱۶۹۲	۱۱۶۷۹	۸۷۲	۱۶۱۹	۲۰۷۸۲	۸۷۲	۱۶۹۲



۲۴ تعداد امیده برداریهای پرورشی در دهه های ۶۰ و ۷۰ میلادی و تعداد امیده برداریهای پرورشی در سال

دستگاه و نام مرکز کشاورزی در سال	تعداد امیده برداریهای پرورشی در دهه های ۶۰ و ۷۰ میلادی						کل			
	تعداد امیده برداریهای پرورشی در دهه ۶۰		تعداد امیده برداریهای پرورشی در دهه ۷۰		تعداد امیده برداریهای پرورشی در دهه ۶۰ و ۷۰		تعداد امیده برداریهای پرورشی در کل			
	تعداد پرورشی	تعداد امیده برداری	تعداد پرورشی	تعداد امیده برداری	تعداد پرورشی	تعداد امیده برداری	تعداد پرورشی	تعداد امیده برداری	تعداد امیده برداری	
۱	۲	۳	۴	۵	۶	۷	۸	۹	۱۰	۱۱
دهه	۰	۰	۰	۰	۰	۰	۰	۰	۰	۰
کشتزار ۱۱ کیلومتر	۹۴	۲۰۷۸۲	۴۲	۱۵۷۵	۱۳۶	۲۰۷۸۲	۱۳۶	۲۰۷۸۲	۱۶۶۶	۰
از ۱۱ تا ۲۱ کیلومتر	۶۴	۲۱۲	۲۳	۵۲۲	۸۷	۲۱۲	۲۳	۵۲۲	۴۲۹	۰
از ۲۱ تا ۳۱ کیلومتر	۱۱۸	۲۲۱۵	۱۶	۲۲۱۵	۱۱۰	۲۲۱۵	۱۶	۲۲۱۵	۱۱۸	۰
از ۳۱ تا ۴۱ کیلومتر	۸۶	۱۰۶۵	۵۳	۹۷۳	۷۱	۱۰۶۵	۵۳	۹۷۳	۸۶	۰
از ۴۱ تا ۵۱ کیلومتر	۱۰۰	۷۳۸	۸۱	۶۶۶	۸۳	۷۳۸	۸۱	۶۶۶	۱۰۰	۰
از ۵۱ تا ۶۱ کیلومتر	۱۱۵	۲۴۲	۲۸	۷۱۳	۱۰۴	۲۴۲	۲۸	۷۱۳	۱۱۵	۰
از ۶۱ تا ۷۱ کیلومتر	۲۵۰	۲۲۱۹	۸۰	۲۱۸۶	۲۲۵	۲۲۱۹	۸۰	۲۲۱۹	۲۵۰	۰
از ۷۱ تا ۸۱ کیلومتر	۱۲۶	۱۳۹۲	۳۸	۱۲۹۲	۱۲۸	۱۳۹۲	۳۸	۱۳۹۲	۱۲۶	۰
از ۸۱ تا ۹۱ کیلومتر	۴۵	۴۵۰	۳۰	۴۳۹	۳۹	۴۳۹	۳۰	۴۳۹	۴۵	۰
از ۹۱ تا ۱۰۱ کیلومتر	۷۸	۲۶۴	۷۵	۷۳۸	۷۱	۲۶۴	۷۵	۷۳۸	۷۸	۰
از ۱۰۱ تا ۱۱۱ کیلومتر	۲۷	۲۴۶	۳	۲۳۷	۲۴	۲۳۷	۳	۲۴۶	۲۷	۰
از ۱۱۱ تا ۱۲۱ کیلومتر	۲۲۹	۲۶۶۵	۱	۲۶۶۵	۲۲۸	۲۶۶۵	۱	۲۶۶۵	۲۲۹	۰
از ۱۲۱ تا ۱۳۱ کیلومتر	۸۴	۹۵۰	۱۳	۹۴۳	۸۳	۹۴۳	۱۳	۹۵۰	۸۴	۰
از ۱۳۱ تا ۱۴۱ کیلومتر	۵۵	۶۱۲	۰	۶۱۲	۵۵	۶۱۲	۰	۶۱۲	۵۵	۰
از ۱۴۱ تا ۱۵۱ کیلومتر	۱۴۸	۲۵۶۵	۱	۲۵۶۵	۱۴۷	۲۵۶۵	۱	۲۵۶۵	۱۴۸	۰
از ۱۵۱ تا ۱۶۱ کیلومتر	۱۲۶	۲۰۸۸	۰	۲۰۸۸	۱۲۶	۲۰۸۸	۰	۲۰۸۸	۱۲۶	۰

۲۲- تعداد بذر مورد آبیاری در هر روز در هر منطقه کم از کم بذر و تعداد بذر در هر منطقه از هر منطقه در هر منطقه از هر منطقه در هر منطقه

شماره بذر	تعداد بذر	تعداد بذر در هر منطقه										مجموعه	کل
		۱	۲	۳	۴	۵	۶	۷	۸	۹	۱۰		
۱۳	۱۲	۱۱	۱۰	۹	۸	۷	۶	۵	۴	۳	۲	۱	۱
۱۳۹۸	۱۳۹۸	۲	۰	۱۲	۱۲	۶۷	۲۰۵	۵۸۲	۲۱۱۲	۳۸۸۲	۱۱۶۶۸	۱۱۶۶۸	بدون زمین
۱۳۹۹	۱۳۹۹	۲	۰	۱	۰	۰	۲	۱۲	۴۷	۳۲۲	۳۲۲	۳۲۲	بذر از ۱۰۰۰ هکتار
۱۴۰۰	۱۴۰۰	۰	۰	۰	۰	۰	۰	۲	۱۸	۱۱۲	۱۱۲	۱۱۲	بذر از ۱۰۰۰ هکتار
۱۴۰۱	۱۴۰۱	۰	۰	۰	۰	۰	۱	۱۵	۲۷	۲۶۲	۲۶۲	۲۶۲	بذر از ۱۰۰۰ هکتار
۱۴۰۲	۱۴۰۲	۰	۰	۰	۰	۱	۶	۲۲	۶۶	۱۳۱۰	۱۳۱۰	۱۳۱۰	بذر از ۱۰۰۰ هکتار
۱۴۰۳	۱۴۰۳	۱	۰	۰	۱	۲	۲۲	۵۸	۲۸۰	۳۳۱۰	۳۳۱۰	۳۳۱۰	بذر از ۱۰۰۰ هکتار
۱۴۰۴	۱۴۰۴	۰	۰	۱	۲	۲	۲۲	۷۰	۲۱۲	۲۳۰۰	۲۳۰۰	۲۳۰۰	بذر از ۱۰۰۰ هکتار
۱۴۰۵	۱۴۰۵	۰	۱	۱	۱	۲	۲۲	۴۶	۲۰۰	۸۲۸	۸۲۸	۸۲۸	بذر از ۱۰۰۰ هکتار
۱۴۰۶	۱۴۰۶	۰	۰	۱	۰	۰	۲۱	۲۱	۲۲۱	۶۶۵	۶۶۵	۶۶۵	بذر از ۱۰۰۰ هکتار
۱۴۰۷	۱۴۰۷	۰	۰	۲	۲	۰	۱۲	۲۱	۱۱۱	۲۱۲	۲۱۲	۲۱۲	بذر از ۱۰۰۰ هکتار
۱۴۰۸	۱۴۰۸	۰	۰	۱	۱	۱	۱۶	۲۸	۱۱۱	۲۱۲	۲۱۲	۲۱۲	بذر از ۱۰۰۰ هکتار
۱۴۰۹	۱۴۰۹	۰	۰	۰	۰	۰	۰	۲۸	۲۲۲	۸۲۸	۸۲۸	۸۲۸	بذر از ۱۰۰۰ هکتار
۱۴۱۰	۱۴۱۰	۰	۰	۰	۰	۰	۰	۲۸	۲۲۲	۸۲۸	۸۲۸	۸۲۸	بذر از ۱۰۰۰ هکتار
۱۴۱۱	۱۴۱۱	۰	۰	۰	۰	۰	۰	۲۸	۲۲۲	۸۲۸	۸۲۸	۸۲۸	بذر از ۱۰۰۰ هکتار
۱۴۱۲	۱۴۱۲	۰	۰	۰	۰	۰	۰	۲۸	۲۲۲	۸۲۸	۸۲۸	۸۲۸	بذر از ۱۰۰۰ هکتار
۱۴۱۳	۱۴۱۳	۰	۰	۰	۰	۰	۰	۲۸	۲۲۲	۸۲۸	۸۲۸	۸۲۸	بذر از ۱۰۰۰ هکتار
۱۴۱۴	۱۴۱۴	۰	۰	۰	۰	۰	۰	۲۸	۲۲۲	۸۲۸	۸۲۸	۸۲۸	بذر از ۱۰۰۰ هکتار
۱۴۱۵	۱۴۱۵	۰	۰	۰	۰	۰	۰	۲۸	۲۲۲	۸۲۸	۸۲۸	۸۲۸	بذر از ۱۰۰۰ هکتار
۱۴۱۶	۱۴۱۶	۰	۰	۰	۰	۰	۰	۲۸	۲۲۲	۸۲۸	۸۲۸	۸۲۸	بذر از ۱۰۰۰ هکتار
۱۴۱۷	۱۴۱۷	۰	۰	۰	۰	۰	۰	۲۸	۲۲۲	۸۲۸	۸۲۸	۸۲۸	بذر از ۱۰۰۰ هکتار
۱۴۱۸	۱۴۱۸	۰	۰	۰	۰	۰	۰	۲۸	۲۲۲	۸۲۸	۸۲۸	۸۲۸	بذر از ۱۰۰۰ هکتار
۱۴۱۹	۱۴۱۹	۰	۰	۰	۰	۰	۰	۲۸	۲۲۲	۸۲۸	۸۲۸	۸۲۸	بذر از ۱۰۰۰ هکتار
۱۴۲۰	۱۴۲۰	۰	۰	۰	۰	۰	۰	۲۸	۲۲۲	۸۲۸	۸۲۸	۸۲۸	بذر از ۱۰۰۰ هکتار
۱۴۲۱	۱۴۲۱	۰	۰	۰	۰	۰	۰	۲۸	۲۲۲	۸۲۸	۸۲۸	۸۲۸	بذر از ۱۰۰۰ هکتار
۱۴۲۲	۱۴۲۲	۰	۰	۰	۰	۰	۰	۲۸	۲۲۲	۸۲۸	۸۲۸	۸۲۸	بذر از ۱۰۰۰ هکتار
۱۴۲۳	۱۴۲۳	۰	۰	۰	۰	۰	۰	۲۸	۲۲۲	۸۲۸	۸۲۸	۸۲۸	بذر از ۱۰۰۰ هکتار
۱۴۲۴	۱۴۲۴	۰	۰	۰	۰	۰	۰	۲۸	۲۲۲	۸۲۸	۸۲۸	۸۲۸	بذر از ۱۰۰۰ هکتار
۱۴۲۵	۱۴۲۵	۰	۰	۰	۰	۰	۰	۲۸	۲۲۲	۸۲۸	۸۲۸	۸۲۸	بذر از ۱۰۰۰ هکتار
۱۴۲۶	۱۴۲۶	۰	۰	۰	۰	۰	۰	۲۸	۲۲۲	۸۲۸	۸۲۸	۸۲۸	بذر از ۱۰۰۰ هکتار
۱۴۲۷	۱۴۲۷	۰	۰	۰	۰	۰	۰	۲۸	۲۲۲	۸۲۸	۸۲۸	۸۲۸	بذر از ۱۰۰۰ هکتار
۱۴۲۸	۱۴۲۸	۰	۰	۰	۰	۰	۰	۲۸	۲۲۲	۸۲۸	۸۲۸	۸۲۸	بذر از ۱۰۰۰ هکتار
۱۴۲۹	۱۴۲۹	۰	۰	۰	۰	۰	۰	۲۸	۲۲۲	۸۲۸	۸۲۸	۸۲۸	بذر از ۱۰۰۰ هکتار
۱۴۳۰	۱۴۳۰	۰	۰	۰	۰	۰	۰	۲۸	۲۲۲	۸۲۸	۸۲۸	۸۲۸	بذر از ۱۰۰۰ هکتار

۲۵- مقدار ذخیره بر دانه های پرورش یافته مانده خوراک و معالجه و در عمل انتخاب و حبس و سبب و سایر اشکال کشاورزی بهره برداری

		مقدار ذخیره بر دانه های پرورش یافته مانده خوراک و معالجه و در عمل انتخاب و حبس و سبب و سایر اشکال کشاورزی بهره برداری	
مقدار	مقدار	مقدار	مقدار
۱	۲	۳	۴
			کلی
۱۵۶	۶۱		بدون زمین
۵۲	۲		کمتر از ۱/۱ هکتار
۰	۰		۱ تا کمتر از ۱/۲ هکتار
۰	۰		۱/۲ تا کمتر از ۱/۳ هکتار
//	۲		۱/۳ تا کمتر از ۱/۴ هکتار
//	۲		۱/۴ تا کمتر از ۱/۵ هکتار
//	۴		۱/۵ تا کمتر از ۱/۶ هکتار
۲	۵		۱/۶ تا کمتر از ۱/۷ هکتار
//	۶		۱/۷ تا کمتر از ۱/۸ هکتار
//	۱		۱/۸ تا کمتر از ۱/۹ هکتار
۱	۶		۱/۹ تا کمتر از ۱/۱۰ هکتار
//	۲		۱/۱۰ تا کمتر از ۱/۱۱ هکتار
۶	۵		۱/۱۱ تا کمتر از ۱/۱۲ هکتار
۰	۰		۱/۱۲ تا کمتر از ۱/۱۳ هکتار
//	۲		۱/۱۳ تا کمتر از ۱/۱۴ هکتار
۲	۱		۱/۱۴ تا کمتر از ۱/۱۵ هکتار
۱	۱		۱/۱۵ تا کمتر از ۱/۱۶ هکتار
//	//		۱/۱۶ تا کمتر از ۱/۱۷ هکتار
۷	۵		۱/۱۷ تا کمتر از ۱/۱۸ هکتار
//	۲		۱/۱۸ تا کمتر از ۱/۱۹ هکتار
۸۷	۶		۱/۱۹ تا بیشتر
۰	۰		انگاری نشده

هو شماري معرمن كشاورزي ۱۳۳۷  
 ۱- في استعداداتو ايجاره بره بره دازيمه

مردم	شهرستان					شهرستان	مردم	مردم	مردم	
	شهرستان	۵	۴	۳	۲					۱
۱۳۳	۱۳۱	۵۳۵	۵۷۸	۱۳۶۱	۷۱۵۳	۱۰۴۱۶	۱۰۳۰۳۲	۱۱۴۷۳۳	اهمستان خراسان	
۸	۱	۲۴	۳۵	۶۰	۳۶۹	۵۱۷	۱۲۰۲۵	۱۲۶۰۱	شهرستان اسفراین	
۶	۵	۲۰	۳۳	۱۰۳	۸۲۵	۹۸۱	۲۲۹۲۲	۲۲۹۲۲	شهرستان بروجرد	
۲۶	۱	۱۴	۲۳	۳۵	۲۳۲	۶۱۳	۲۱۷۸۷	۳۶۱۳۵	شهرستان بروجرد	
۴	۱	۲۰	۳۵	۷۹	۳۳۱	۴۲۲	۱۰۱۹۲	۱۰۶۱۹	شهرستان تالش	
۱۰	۵	۱۱۶	۲۳	۱۹۱	۶۷۲	۱۳۵۲	۴۵۳۳۵	۴۶۶۳۲	شهرستان تبریز	
۱	۱	۵۷	۲۴	۱۲۲	۵۰۴	۶۳۶	۱۶۰۷۲	۱۶۳۲۷	شهرستان تبریز	
۵	۱	۴	۶	۱۰	۶۶	۸۶	۲۰۲۵	۲۱۱۷	شهرستان دزفول	
۳	۷	۱۹	۲۷	۹۱	۸۱۵	۱۵۱	۳۶۲۳۰	۳۶۶۶۳	شهرستان دزفول	
۱	۲	۱	۶	۱۲	۶۰۷	۴۵۱	۸۱۹۲	۸۳۴۶	شهرستان خرمین	
۳	۲	۲	۶	۵	۴۱	۶۵	۶۶۰۶	۵۱۶۶	شهرستان کردوس	
۴	۰	۶	۱۵	۳۶	۳۳۴	۱۵۱	۱۰۲۶۲	۱۰۹۰۴	شهرستان کردوس	
۸	۱۱	۸	۱۰	۳۵	۱۷۱	۳۱۴	۱۷۱۶۷	۱۷۴۶۰	شهرستان گناباد	
۴	۴	۱۱	۲۶	۶۹	۴۸۱	۵۸۶	۲۶۵۷۶	۲۷۱۷۰	شهرستان گناباد	
۲	۸	۸	۶	۲۲	۲۵۲	۲۹۸	۳۳۳۴۴	۳۶۰۵۳	شهرستان گناباد	
۴	۱	۱۴	۲۹	۴۶	۳۳۵	۱۶۱	۱۲۲۳۸	۱۳۵۴۴	شهرستان مشهد	
۳۳	۸۰	۶۰	۳۴۴	۳۴۳	۱۴۵۳	۶۹۱۹	۶۱۳۸۵	۶۲۴۶۶	شهرستان مشهد	
۸	۱۶	۳۵	۵۰	۱۶۸	۸۱۷	۱۰۸۹	۳۶۵۰۳	۴۰۶۱۵	شهرستان مشهد	

۲- شیوه‌نامه بهره‌بردار به‌کار گرفته شده از شیوه‌نامه سرشماری کشاورزی  
جمهوری اسلامی ایران در مصوبات کمیته حساب آمار است.

- بهره‌برداران -

شماره		نام بهره‌بردار		تعداد		مساحت		مجموع	
۱	۲	۳	۴	۵	۶	۷	۸	۹	۱۰
شماره	نام بهره‌بردار	تعداد	مساحت	تعداد	مساحت	تعداد	مساحت	تعداد	مساحت
۱	استان تهران	۲۰۰۰۱۵	۲۰۷۵۶۱	۲۲۵۶۳۰	۲۳۱۷۳۸	۲۲۵۶۳۰	۲۳۱۷۳۸	۲۲۵۶۳۰	۲۳۱۷۳۸
۲	شهرستان اسلام‌آباد	۲۷۱۲	۲۷۱۲	۲۷۱۲	۲۷۱۲	۲۷۱۲	۲۷۱۲	۲۷۱۲	۲۷۱۲
۳	شهرستان اراک	۲۲۶۶۲	۲۲۶۶۲	۲۲۶۶۲	۲۲۶۶۲	۲۲۶۶۲	۲۲۶۶۲	۲۲۶۶۲	۲۲۶۶۲
۴	شهرستان بروجرد	۲۲۶۶۲	۲۲۶۶۲	۲۲۶۶۲	۲۲۶۶۲	۲۲۶۶۲	۲۲۶۶۲	۲۲۶۶۲	۲۲۶۶۲
۵	شهرستان خرم‌آباد	۲۲۶۶۲	۲۲۶۶۲	۲۲۶۶۲	۲۲۶۶۲	۲۲۶۶۲	۲۲۶۶۲	۲۲۶۶۲	۲۲۶۶۲
۶	شهرستان کرمان	۲۲۶۶۲	۲۲۶۶۲	۲۲۶۶۲	۲۲۶۶۲	۲۲۶۶۲	۲۲۶۶۲	۲۲۶۶۲	۲۲۶۶۲
۷	شهرستان شیراز	۲۲۶۶۲	۲۲۶۶۲	۲۲۶۶۲	۲۲۶۶۲	۲۲۶۶۲	۲۲۶۶۲	۲۲۶۶۲	۲۲۶۶۲
۸	شهرستان تبریز	۲۲۶۶۲	۲۲۶۶۲	۲۲۶۶۲	۲۲۶۶۲	۲۲۶۶۲	۲۲۶۶۲	۲۲۶۶۲	۲۲۶۶۲
۹	شهرستان ارومیه	۲۲۶۶۲	۲۲۶۶۲	۲۲۶۶۲	۲۲۶۶۲	۲۲۶۶۲	۲۲۶۶۲	۲۲۶۶۲	۲۲۶۶۲
۱۰	شهرستان ارومیه	۲۲۶۶۲	۲۲۶۶۲	۲۲۶۶۲	۲۲۶۶۲	۲۲۶۶۲	۲۲۶۶۲	۲۲۶۶۲	۲۲۶۶۲
۱۱	شهرستان تبریز	۲۲۶۶۲	۲۲۶۶۲	۲۲۶۶۲	۲۲۶۶۲	۲۲۶۶۲	۲۲۶۶۲	۲۲۶۶۲	۲۲۶۶۲
۱۲	شهرستان ارومیه	۲۲۶۶۲	۲۲۶۶۲	۲۲۶۶۲	۲۲۶۶۲	۲۲۶۶۲	۲۲۶۶۲	۲۲۶۶۲	۲۲۶۶۲
۱۳	شهرستان تبریز	۲۲۶۶۲	۲۲۶۶۲	۲۲۶۶۲	۲۲۶۶۲	۲۲۶۶۲	۲۲۶۶۲	۲۲۶۶۲	۲۲۶۶۲
۱۴	شهرستان ارومیه	۲۲۶۶۲	۲۲۶۶۲	۲۲۶۶۲	۲۲۶۶۲	۲۲۶۶۲	۲۲۶۶۲	۲۲۶۶۲	۲۲۶۶۲
۱۵	شهرستان تبریز	۲۲۶۶۲	۲۲۶۶۲	۲۲۶۶۲	۲۲۶۶۲	۲۲۶۶۲	۲۲۶۶۲	۲۲۶۶۲	۲۲۶۶۲
۱۶	شهرستان ارومیه	۲۲۶۶۲	۲۲۶۶۲	۲۲۶۶۲	۲۲۶۶۲	۲۲۶۶۲	۲۲۶۶۲	۲۲۶۶۲	۲۲۶۶۲
۱۷	شهرستان تبریز	۲۲۶۶۲	۲۲۶۶۲	۲۲۶۶۲	۲۲۶۶۲	۲۲۶۶۲	۲۲۶۶۲	۲۲۶۶۲	۲۲۶۶۲
۱۸	شهرستان ارومیه	۲۲۶۶۲	۲۲۶۶۲	۲۲۶۶۲	۲۲۶۶۲	۲۲۶۶۲	۲۲۶۶۲	۲۲۶۶۲	۲۲۶۶۲
۱۹	شهرستان تبریز	۲۲۶۶۲	۲۲۶۶۲	۲۲۶۶۲	۲۲۶۶۲	۲۲۶۶۲	۲۲۶۶۲	۲۲۶۶۲	۲۲۶۶۲
۲۰	شهرستان ارومیه	۲۲۶۶۲	۲۲۶۶۲	۲۲۶۶۲	۲۲۶۶۲	۲۲۶۶۲	۲۲۶۶۲	۲۲۶۶۲	۲۲۶۶۲
۲۱	شهرستان تبریز	۲۲۶۶۲	۲۲۶۶۲	۲۲۶۶۲	۲۲۶۶۲	۲۲۶۶۲	۲۲۶۶۲	۲۲۶۶۲	۲۲۶۶۲
۲۲	شهرستان ارومیه	۲۲۶۶۲	۲۲۶۶۲	۲۲۶۶۲	۲۲۶۶۲	۲۲۶۶۲	۲۲۶۶۲	۲۲۶۶۲	۲۲۶۶۲
۲۳	شهرستان تبریز	۲۲۶۶۲	۲۲۶۶۲	۲۲۶۶۲	۲۲۶۶۲	۲۲۶۶۲	۲۲۶۶۲	۲۲۶۶۲	۲۲۶۶۲
۲۴	شهرستان ارومیه	۲۲۶۶۲	۲۲۶۶۲	۲۲۶۶۲	۲۲۶۶۲	۲۲۶۶۲	۲۲۶۶۲	۲۲۶۶۲	۲۲۶۶۲
۲۵	شهرستان تبریز	۲۲۶۶۲	۲۲۶۶۲	۲۲۶۶۲	۲۲۶۶۲	۲۲۶۶۲	۲۲۶۶۲	۲۲۶۶۲	۲۲۶۶۲
۲۶	شهرستان ارومیه	۲۲۶۶۲	۲۲۶۶۲	۲۲۶۶۲	۲۲۶۶۲	۲۲۶۶۲	۲۲۶۶۲	۲۲۶۶۲	۲۲۶۶۲
۲۷	شهرستان تبریز	۲۲۶۶۲	۲۲۶۶۲	۲۲۶۶۲	۲۲۶۶۲	۲۲۶۶۲	۲۲۶۶۲	۲۲۶۶۲	۲۲۶۶۲
۲۸	شهرستان ارومیه	۲۲۶۶۲	۲۲۶۶۲	۲۲۶۶۲	۲۲۶۶۲	۲۲۶۶۲	۲۲۶۶۲	۲۲۶۶۲	۲۲۶۶۲
۲۹	شهرستان تبریز	۲۲۶۶۲	۲۲۶۶۲	۲۲۶۶۲	۲۲۶۶۲	۲۲۶۶۲	۲۲۶۶۲	۲۲۶۶۲	۲۲۶۶۲
۳۰	شهرستان ارومیه	۲۲۶۶۲	۲۲۶۶۲	۲۲۶۶۲	۲۲۶۶۲	۲۲۶۶۲	۲۲۶۶۲	۲۲۶۶۲	۲۲۶۶۲

۳- ش استعدادهای معالجین در برداریهای زمین

سیاحت و شهرستان		اراضی زراعی		کسب		شرح
مساحت		تعداد	تعداد	تعداد	تعداد	
سیاحت	مساحت	مورد	مورد	مورد	مورد	
۶	۷	۸	۹	۱۰	۱۱	۱
۱۵۸۱	۱۸۱۸۱۱	۱۹۰۶۳۱	۳۳۸۰۳۴	۲۰۳۹۸۲	۲۶۶۱۷۹	اصفهان فرامان . . . . .
۱۵۸۲	۱۸۱۸۱۱	۱۹۰۶۳۱	۳۳۸۰۳۴	۲۰۳۹۸۲	۲۶۶۱۷۹	شهرستان اندر آهون . . . . .
۱۵۸۳	۱۸۱۸۱۱	۱۹۰۶۳۱	۳۳۸۰۳۴	۲۰۳۹۸۲	۲۶۶۱۷۹	شهرستان بیستورد . . . . .
۱۵۸۴	۱۸۱۸۱۱	۱۹۰۶۳۱	۳۳۸۰۳۴	۲۰۳۹۸۲	۲۶۶۱۷۹	شهرستان میرجه . . . . .
۱۵۸۵	۱۸۱۸۱۱	۱۹۰۶۳۱	۳۳۸۰۳۴	۲۰۳۹۸۲	۲۶۶۱۷۹	شهرستان شایباده . . . . .
۱۵۸۶	۱۸۱۸۱۱	۱۹۰۶۳۱	۳۳۸۰۳۴	۲۰۳۹۸۲	۲۶۶۱۷۹	شهرستان تربیت مدرس . . . . .
۱۵۸۷	۱۸۱۸۱۱	۱۹۰۶۳۱	۳۳۸۰۳۴	۲۰۳۹۸۲	۲۶۶۱۷۹	شهرستان تربیت حجاب . . . . .
۱۵۸۸	۱۸۱۸۱۱	۱۹۰۶۳۱	۳۳۸۰۳۴	۲۰۳۹۸۲	۲۶۶۱۷۹	شهرستان درقز . . . . .
۱۵۸۹	۱۸۱۸۱۱	۱۹۰۶۳۱	۳۳۸۰۳۴	۲۰۳۹۸۲	۲۶۶۱۷۹	شهرستان سروزار . . . . .
۱۵۹۰	۱۸۱۸۱۱	۱۹۰۶۳۱	۳۳۸۰۳۴	۲۰۳۹۸۲	۲۶۶۱۷۹	شهرستان شروزان . . . . .
۱۵۹۱	۱۸۱۸۱۱	۱۹۰۶۳۱	۳۳۸۰۳۴	۲۰۳۹۸۲	۲۶۶۱۷۹	شهرستان ابریس . . . . .
۱۵۹۲	۱۸۱۸۱۱	۱۹۰۶۳۱	۳۳۸۰۳۴	۲۰۳۹۸۲	۲۶۶۱۷۹	شهرستان دردوس . . . . .
۱۵۹۳	۱۸۱۸۱۱	۱۹۰۶۳۱	۳۳۸۰۳۴	۲۰۳۹۸۲	۲۶۶۱۷۹	شهرستان آستانه . . . . .
۱۵۹۴	۱۸۱۸۱۱	۱۹۰۶۳۱	۳۳۸۰۳۴	۲۰۳۹۸۲	۲۶۶۱۷۹	شهرستان دوپهان . . . . .
۱۵۹۵	۱۸۱۸۱۱	۱۹۰۶۳۱	۳۳۸۰۳۴	۲۰۳۹۸۲	۲۶۶۱۷۹	شهرستان کامرود . . . . .
۱۵۹۶	۱۸۱۸۱۱	۱۹۰۶۳۱	۳۳۸۰۳۴	۲۰۳۹۸۲	۲۶۶۱۷۹	شهرستان شایباده . . . . .
۱۵۹۷	۱۸۱۸۱۱	۱۹۰۶۳۱	۳۳۸۰۳۴	۲۰۳۹۸۲	۲۶۶۱۷۹	شهرستان ممدود . . . . .
۱۵۹۸	۱۸۱۸۱۱	۱۹۰۶۳۱	۳۳۸۰۳۴	۲۰۳۹۸۲	۲۶۶۱۷۹	شهرستان نیشابور . . . . .
۱۵۹۹	۱۸۱۸۱۱	۱۹۰۶۳۱	۳۳۸۰۳۴	۲۰۳۹۸۲	۲۶۶۱۷۹	

ب - برده برده از محل - اعتبارات

شماره	میانگین دولتی		از اعتبارات		کل		توضیحات	
	مصادف		تعداد	تعداد	تعداد	تعداد		
	میانگین	بوده	بوده	مصادف	بوده	مصادف		
۱	۲	۳	۴	۵	۶	۷	۸	
۱	۷۷۹۷۵	۱۰۲۳۱۲	۱۷۶۲۷۸	۱۱۱۶۸۹۱	۱۳۴۳۱۶۹	۱۲۱۷۲۵۹	۲۶۶۰۳۲۸	اصولت‌های استان
۲	۳۵۳	۳۸۳	۳۳۴	۵۶۷۲	۶۰۲۵	۳۲۲۸	۱۰۱۰۶	شهرستان املدرا ایند
۳	۹۷۰	۱۰۲۲۶	۸۳۳۸	۱۳۳۷۲	۱۴۲۰۸	۲۳۷۷۲	۸۰۲۲۰	شهرستان بهبه‌شهر
۴	۳۱۳	۱۱۳	۸۳۱۲	۲۶۳۲	۲۰۹۶۶	۲۳۳۲۲	۲۲۶۰۵	شهرستان بروجرد
۵	۳۲۱	۳۲۱	۳۸۲۲	۳۸۲۲	۳۷۲۳	۳۷۲۳	۳۰۱۰۵	شهرستان شاپورده
۶	۳۳۳	۳۳۳	۱۳۳۳	۱۳۳۳	۳۳۳۳	۳۳۳۳	۳۳۳۳	شهرستان ارومیه
۷	۳۰۳	۳۰۳	۳۰۳	۳۰۳	۳۰۳	۳۰۳	۳۰۳	شهرستان تبریز
۸	۳۰۳	۳۰۳	۳۰۳	۳۰۳	۳۰۳	۳۰۳	۳۰۳	شهرستان درگز
۹	۳۰۳	۳۰۳	۳۰۳	۳۰۳	۳۰۳	۳۰۳	۳۰۳	شهرستان سنندج
۱۰	۳۰۳	۳۰۳	۳۰۳	۳۰۳	۳۰۳	۳۰۳	۳۰۳	شهرستان کرمان
۱۱	۳۰۳	۳۰۳	۳۰۳	۳۰۳	۳۰۳	۳۰۳	۳۰۳	شهرستان مشهد
۱۲	۳۰۳	۳۰۳	۳۰۳	۳۰۳	۳۰۳	۳۰۳	۳۰۳	شهرستان اهواز
۱۳	۳۰۳	۳۰۳	۳۰۳	۳۰۳	۳۰۳	۳۰۳	۳۰۳	شهرستان خرمین
۱۴	۳۰۳	۳۰۳	۳۰۳	۳۰۳	۳۰۳	۳۰۳	۳۰۳	شهرستان خرمین
۱۵	۳۰۳	۳۰۳	۳۰۳	۳۰۳	۳۰۳	۳۰۳	۳۰۳	شهرستان خرمین
۱۶	۳۰۳	۳۰۳	۳۰۳	۳۰۳	۳۰۳	۳۰۳	۳۰۳	شهرستان خرمین
۱۷	۳۰۳	۳۰۳	۳۰۳	۳۰۳	۳۰۳	۳۰۳	۳۰۳	شهرستان خرمین
۱۸	۳۰۳	۳۰۳	۳۰۳	۳۰۳	۳۰۳	۳۰۳	۳۰۳	شهرستان خرمین
۱۹	۳۰۳	۳۰۳	۳۰۳	۳۰۳	۳۰۳	۳۰۳	۳۰۳	شهرستان خرمین
۲۰	۳۰۳	۳۰۳	۳۰۳	۳۰۳	۳۰۳	۳۰۳	۳۰۳	شهرستان خرمین

بهره‌برداری - دکتا

میان و گلستان		ارانش زراعی		کسل		شماره		
مساحت		تعداد بهره‌برداری	تعداد مساحت بهره‌برداری	تعداد مساحت بهره‌برداری	تعداد بهره‌برداری			
۱	۸	۷	۵	۳	۲			
۴۱۷	۲۵۲۴۳	۳۵۷۱۰	۲۷۲۷۸	۱۸۳۸۳۲	۱۴۴۶۱۶	۱۸۸۸۲۴	استان خراسان	
۵	۱۱۳۹	۱۱۴۴	۴۳۹	۳۹۳۶۷	۵۷۷۱	۴۰۷۴۱	۵۲۴۷	شهرستان امداد این
۶۵	۲۳۳۸	۲۴۳۳	۶۳۶۹	۱۴۴۱۷۳	۱۶۴۴۰	۱۲۶۳۳۶	۱۹۹۶۲۸	شهرستان بجستان
۸	۳۱۳۵	۲۹۸۳	۳۱۳۰	۸۳۲۴۲	۱۴۷۹۰	۸۵۳۰	۱۴۵۱۶	شهرستان بیرجند
۹	۱۱۳	۱۶۶	۲۵۲	۴۰۷۴۸	۴۵۸۹	۳۸۶۴	۴۶۲۸	شهرستان شایبانه
۲۲	۱۷۳۳	۱۷۸۶	۲۲۲۱	۱۲۴۲۳۳	۱۴۶۶۳۱	۸۱۰۰۱۸	۱۵۳۲۳	شهرستان شکرک
۱	۷	۹	۸۱	۳۱۷۲۳	۶۷۱۱	۷۳۷۲۷	۶۲۲۰	شهرستان تربت حیدریه
۱	۳	۳	۱۶	۳۱۳۸۸	۳۶۶۵	۲۱۶۶۳	۴۰۰۲	شهرستان تربت جام
۱۱	۲۷۵۱	۲۷۷۰	۹۵۰۶	۱۴۴۵۰۰	۱۹۹۲۸	۱۵۰۲۷۴	۲۱۴۳۳	شهرستان درگز
۲	۲۴	۲۶	۴۷	۳۵۲۴۸	۵۱۱۱	۵۵۲۷۵	۵۴۰۲	شهرستان میزوار
۱۳	۱	۱۳	۱۰	۷۷۲	۱۰۲	۷۹۲	۱۱۲	شهرستان شیروان
۴	۱۵۷	۱۶۱	۲۶۱	۱۴۴۴۴	۶۳۶۶	۱۴۴۰۵	۴۷۰۶	شهرستان نیشابور
۴	۱۰۶۹	۱۰۷۳	۱۲۶۶	۳۶۶۴۴	۱۰۷۰۰	۷۷۷۱۷	۱۰۸۰۹	شهرستان نیشابور
۴	۲۴۶	۲۴۱	۳۵۳	۱۳۵۱۱۰	۱۶۶۹۳	۱۴۶۱۵۰	۱۶۷۷۲	شهرستان نیشابور
۸۳	۳۳۷۷	۳۴۱۰	۲۷۲۴	۲۷۱۷۳	۷۷۲۲	۲۴۳۳۳	۹۰۱۸	شهرستان کاشان
-	۱۱	۱۱	۶۶	۱۵۲۷۱	۳۴۵۸	۱۴۳۸۱	۳۴۲۰	شهرستان کاشان
۵۶	۳۰۰	۳۵۵	۱۳۱	۳۰۴۳۶۷	۳۸۶۷۷	۳۰۴۳۱۷	۲۹۱۶۶	شهرستان کاشان
۱۳۶	۱۸۷۰	۱۹۱۶	۲۸۳۳	۱۱۵۲۴۳	۱۶۶۰۵	۱۱۶۲۴۴	۱۷۱۹۵	شهرستان نیشابور





	کل		زیرکشت		اقلمش	
	شماره سرآورد	مساحت	شماره سرآورد	مساحت	شماره سرآورد	مساحت
	۱	۲	۳	۴	۵	۶
۱. شهرستان اسرار	۶۶۰۳۶	۶۳۳۱۹	۳۳۳۶۶	۶۷۸۲۸	۶۷۸۲۸	۶۷۸۲۸
شهرستان اسرار	۲۲۲	۲۸۱۲	۷۰۵۲	۳۲۷۴۱	۳۲۷۴۱	۳۲۷۴۱
شهرستان چنود	۸۰۳۸۱	۳۱۲۲	۳۸۸۰	۱۷۰۳۱	۱۷۰۳۱	۱۷۰۳۱
شهرستان چیرجه	۶۰۹۶	۱۱۳۳	۴۰۵۵	۱۹۱۲۲	۱۹۱۲۲	۱۹۱۲۲
شهرستان گناباد	۴۷۶۹	۳۲۸۲	۴۶۳	۱۸۸۱۲	۱۸۸۱۲	۱۸۸۱۲
شهرستان گریبک	۲۶۶۳۴	۱۳۱۲۱	۲۶۰۲۸	۹۱۲۸	۹۱۲۸	۹۱۲۸
شهرستان گویس	۱۴۱۸	۲۶۴۲	۸۳۲۸	۳۲۲	۳۲۲	۳۲۲
شهرستان درگز	۵۱۲۲	۸۲۲۲	۵۰۱۲	۱۳۸۶۱	۱۳۸۶۱	۱۳۸۶۱
شهرستان میزور	۲۶۲۲۸	۱۲۳۲۲	۳۶۱۲۰	۹۰۱۲۲	۹۰۱۲۲	۹۰۱۲۲
شهرستان سرخس	۳۲۱۷	۱۲۰۷۱	۷۵۳	۷۰۵۱	۷۰۵۱	۷۰۵۱
شهرستان طبس	۴۳۳	۴۳۲۲	۳۵۳	۱۶۶	۱۶۶	۱۶۶
شهرستان فردوس	۸۵۲۱	۱۶۲۲	۳۶۲	۱۶۵۲	۱۶۵۲	۱۶۵۲
شهرستان نالین	۱۰۷۲۸	۳۸۶۲	۱۰۴۲۲	۵۸۸۱	۵۸۸۱	۵۸۸۱
شهرستان نهبندان	۸۸۸۸	۶۲۰۵۱	۶۳۴	۲۰۰۰۰	۲۰۰۰۰	۲۰۰۰۰
شهرستان لنگرود	۱۶۶۰	۱۰۶۰۰	۷۰۱۲	۳۶۹	۳۶۹	۳۶۹
شهرستان گناباد	۱۱۶۴۱	۱۳۵۲۲	۶۳۲۲	۳۸۲	۳۸۲	۳۸۲
شهرستان مشهد	۱۴۶۲	۶۰۸۶۱	۳۰۰۰	۱۲۳۲۱	۱۲۳۲۱	۱۲۳۲۱
شهرستان خراسان	۲۵۸۲۶	۱۳۱۲۱	۸۱۵۲	۶۰۳۸	۶۰۳۸	۶۰۳۸

مهره برداری - هکتار -

شماره	کل		زیر کشت		اراضی		ملاحظات
	تعداد	مساحت	تعداد	مساحت	تعداد	مساحت	
۱	۲	۳	۴	۵	۶	۷	۸
استان خراسان	۱۶۲۸۲۲	۱۰۱۲۲۳۶	۱۶۰۹۶۲	۸۸۱۵۸۱	۱۰۳۶۰۰	۵۶۱۹۷۵	
شهرستان اصفهان	۱۷۷۲	۴۶۶۲	۵۶۵۳	۳۸۶۲۲	۱۵۲۲	۱۶۶۱۵	
شهرستان بروجرد	۱۶۲۰	۳۱۳۲۲	۳۱۲۲۲	۲۱۶۲۲	۱۶۲۲۲	۵۶۰۰۰	
شهرستان بیرجند	۱۶۲۰	۳۳۳۲	۱۶۲۲۲	۱۶۲۲۲	۵۶۰۰	۱۶۶۱۵	
شهرستان خابار	۶۸۶	۳۰۲۳	۶۸۶	۶۰۲۳	۱۶۲۲	۳۰۲۳	
شهرستان کرمان	۱۶۶۱	۳۳۳۲۲	۱۶۲۲۲	۳۳۳۲۲	۱۶۲۲	۳۰۲۳	
شهرستان قم	۱۶۲	۳۳۳۲	۱۶۲	۳۳۳۲	۱۶۲	۳۰۲۳	
شهرستان دراز	۵۶۱	۳۳۳۲	۵۶۱	۳۳۳۲	۱۶۲	۳۰۲۳	
شهرستان میوه	۱۶۶۱	۳۰۲۳	۱۶۶۱	۳۰۲۳	۱۶۶۱	۳۰۲۳	
شهرستان نیریز	۵۶۱	۳۰۲۳	۵۶۱	۳۰۲۳	۱۶۲	۳۰۲۳	
شهرستان ایلام	۱۰۰	۳۰۲۳	۱۰۰	۳۰۲۳	۱۰۰	۳۰۲۳	
شهرستان اردبیل	۱۶۶۱	۳۰۲۳	۱۶۶۱	۳۰۲۳	۱۶۶۱	۳۰۲۳	
شهرستان زنجان	۳۰۲۳	۳۰۲۳	۳۰۲۳	۳۰۲۳	۳۰۲۳	۳۰۲۳	
شهرستان باغ	۳۰۲۳	۳۰۲۳	۳۰۲۳	۳۰۲۳	۳۰۲۳	۳۰۲۳	
شهرستان خرمین	۳۰۲۳	۳۰۲۳	۳۰۲۳	۳۰۲۳	۳۰۲۳	۳۰۲۳	
شهرستان مشهد	۳۰۲۳	۳۰۲۳	۳۰۲۳	۳۰۲۳	۳۰۲۳	۳۰۲۳	
شهرستان خراسان	۳۰۲۳	۳۰۲۳	۳۰۲۳	۳۰۲۳	۳۰۲۳	۳۰۲۳	

۵- ش ستورین نسبت به دار افر کشاورزی بر حسب نحوه شهر کشاورزی

شماره	حیثیت های اراضی و اعیان اراضی			مردم	اجاره های	مکتوب	کل	شماره	
	کشور و قشور		استان						
	کشور	قشور							
۹	۸	۷	۶	۵	۴	۳	۲	۱	
۲/۳۵	۱/۲۲	۱/۵۱	۲/۳۸	۵/۱۲	۷/۶۶	۸۰/۵۱	۱۰۰/۰۰	.....	استان در استان
۳/۳۶	۱/۶۸	۱/۶۰	۴/۴۵	۴/۲۴	۶/۴۴	۷۶/۸۳	۱۰۰/۰۰	.....	شهرستان ادر این
۱/۱۱	۲/۱۰	۱/۱۵	۱/۳۳	۶/۴۴	۱/۸۷	۸۷/۵۹	۱۰۰/۰۰	.....	شهرستان چنور
۱/۲۲	۱/۲۲	۲/۲۰	۱/۲۱	۲/۲۵	۳/۴۶	۸۶/۵۵	۱۰۰/۰۰	.....	شهرستان میر جاد
۳/۳	۴/۴۲	۱/۴۳	۱/۴۱	۵/۵۷	۶/۵۹	۷۸/۰۱	۱۰۰/۰۰	.....	شهرستان تار مباد
۶/۶۹	۱/۳۱	۱/۳۱	۵/۶۷	۵/۵۸	۸/۶۴	۶۶/۰۷	۱۰۰/۰۰	.....	شهرستان تربت حیدریه
۱/۲۷	۱/۴۱	۱/۳۱	۴/۳۴	۶/۰۴	۱۲/۶۵	۶۶/۰۰	۱۰۰/۰۰	.....	شهرستان تربت حیدریه
۱/۳۱	۱/۳۳	۱/۳۶	۱/۰۹	۵/۳۶	۳/۰۸	۶۰/۴۳	۱۰۰/۰۰	.....	شهرستان درگز
۲/۲۷	۱/۳۴	۱/۰۴	۲/۳۴	۱/۰۷	۲/۰۲	۶۰/۴۰	۱۰۰/۰۰	.....	شهرستان میزور
۱/۴۲	۱/۳۲	۱/۰۴	۱/۷۰	۲/۸۵	۴/۸۵	۶۰/۴۴	۱۰۰/۰۰	.....	شهرستان شروان
۱/۰۵	۱/۰۱	۱/۱۳	۵/۶۲	۱/۴۶	۱۶/۱۲	۷۳/۷۲	۱۰۰/۰۰	.....	شهرستان نایب
۱/۱۲	۱/۵۵	۱/۵۲	۲/۳۴	۳/۲۴	۷/۸۶	۸۴/۴۲	۱۰۰/۰۰	.....	شهرستان فردوس
۱/۰۵	۱/۵۵	۱/۰۵	۱/۳۲	۱۱/۶۲	۱/۶۱	۸۴/۴۶	۱۰۰/۰۰	.....	شهرستان فاشکاشه
۱/۲۵	۱/۴۳	۱/۰۴	۱/۴۰	۲/۳۶	۵/۵۷	۸۶/۹۲	۱۰۰/۰۰	.....	شهرستان لورگان
۱/۲۲	۱/۶۰	۱/۶۸	۵/۳۶	۱/۰۲	۹/۲۴	۸۱/۱۶	۱۰۰/۰۰	.....	شهرستان گامبر
۱/۳۵	۱/۰۶	۱/۱۱	۸/۳۷	۱/۲۳	۹/۴۳	۷۶/۸۱	۱۰۰/۰۰	.....	شهرستان شادباد
۱/۱۱	۱/۳۳	۱/۳۴	۱/۱۸	۶/۱۲	۱۴/۱۶	۷۰/۳۱	۱۰۰/۰۰	.....	شهرستان مشهد
۱/۳۰	۱/۷۴	۱/۳۱	۱/۴۵	۳/۱۴	۶/۷۶	۸۶/۴۲	۱۰۰/۰۰	.....	شهرستان شادباز

- بهره برداران - کشاورز -

مسابقت		تعداد بهره برداران		شماره استان
شماره استان	کل	شماره استان	کل	
۱	۲	۳	۴	۵
۱۴۱۸۱۳	۱۵۳۳۳۷۳	۳۶۷۳۳۳	۳۶۱۴۴۰	استان خراسان
۵۶۶۴	۵۳۸۴۵	۸۳۴	۸۷۰۷	شهرستان اصفهان
۱۱۸۳۸۳	۱۲۱۲۷۳	۳۴۳۳	۳۴۶۴	شهرستان بوشهر
۴۲۸۳۸	۵۶۶۰۱	۱۴۳۳	۱۴۷۳	شهرستان بروجرد
۵۶۴۰	۵۶۴۰	۵۸۴	۵۶۴۰	شهرستان شاهرود
۱۲۸۳۳	۱۳۳۳۳	۳۳۳۳	۳۳۳۳	شهرستان تبریز
۳۳۳۳	۳۳۳۳	۳۳۳	۳۳۳۳	شهرستان تهران
۳۳۳۳	۳۳۳۳	۳۳۳	۳۳۳۳	شهرستان دراز
۱۶۶۳۳	۱۶۶۳۳	۳۳۳۳	۳۳۳۳	شهرستان سبزوار
۳۳۳۳	۳۳۳۳	۳۳۳	۳۳۳۳	شهرستان شیراز
۳۳۳۳	۳۳۳۳	۳۳۳	۳۳۳۳	شهرستان ایلام
۳۳۳۳	۳۳۳۳	۳۳۳	۳۳۳۳	شهرستان فردوس
۳۳۳۳	۳۳۳۳	۳۳۳	۳۳۳۳	شهرستان نائین
۳۳۳۳	۳۳۳۳	۳۳۳	۳۳۳۳	شهرستان نودجان
۳۳۳۳	۳۳۳۳	۳۳۳	۳۳۳۳	شهرستان کاشان
۳۳۳۳	۳۳۳۳	۳۳۳	۳۳۳۳	شهرستان ناصرخاوه
۳۳۳۳	۳۳۳۳	۳۳۳	۳۳۳۳	شهرستان مشهد
۳۳۳۳	۳۳۳۳	۳۳۳	۳۳۳۳	شهرستان کرمان

- برده میوه در آبیاری - هکتار -

شماره منطقه	تعداد درخت میوه در آبیاری		جمع
	کل	داران شخم میوه	
۱	۲	۳	۴
استان خراسان	۲۳۰۹۶۵	۱۶۱۰۲۱	۴۹۱۹۸۶
شهرستان اصفهان	۶۹۶	۶۰۰	۹۹۶
شهرستان بجنورد	۱۷۵۳۱	۱۴۴۵۰	۳۱۹۸۱
شهرستان میوه در آبیاری	۲۰۴۳۲	۷۳۷۹	۲۷۸۱۱
شهرستان تایباد	۶۶۶	۶۳۸	۱۳۰۴
شهرستان تربت حیدریه	۲۳۸۶۱	۲۵۲۶۷	۴۹۱۲۸
شهرستان تربت جام	۶۰۲۷	۵۰۱۰	۱۱۰۳۷
شهرستان درگز	۷۹۶۳	۴۵۱۰	۱۲۴۷۳
شهرستان سبزوار	۲۶۷۵۳	۲۲۵۴۹	۴۹۳۰۲
شهرستان فیروزان	۷۳۳۸	۲۶۶۷	۱۰۰۰۵
شهرستان طبس	۰۶۳۰	۸۰۸	۱۴۳۸
شهرستان فردوس	۰۸۲۰	۳۳۰	۱۱۵۰
شهرستان کاشان	۱۰۰۰۱	۵۳۱۵	۱۵۱۱۶
شهرستان قزوین	۵۶۲۵	۱۱۳۱۱	۱۶۹۳۶
شهرستان باهنر	۳۶۶۳	۱۵۵۵۰	۱۹۲۱۳
شهرستان گناباد	۱۱۳۳۱	۳۱۰	۱۱۶۴۱
شهرستان مشهد	۲۵۸۳۳	۱۷۳۳۱	۴۳۱۶۴
شهرستان نیشابور	۲۷۳۳	۲۸۸۸	۵۶۲۱

- به هزاره برده اند - «تعداد»

مساحت		تعداد شهرهای ایران		شهر
کل	شهرهای ایرانی	کل	دارای شهرهای ایرانی	
د	ع	ز	ح	ب
۸۱۷۹۵۷	۸۴۴۳۵۴	۱۵۰۰۳۸	۱۵۵۸۷۰	استان خراسان
۳۱۹۲۷	۳۳۳۴۸	۲۷۷۲	۴۸۶۹	شهرستان اصفهان
۷۸۶۳۷	۷۶۶۲۲	۱۶۳۶۸	۱۶۹۵۴	شهرستان تبریز
۳۹۹۴۱	۳۷۲۳۷	۱۰۳۴۱	۱۲۲۷۶	شهرستان شیراز
۳۸۴۵۸	۳۸۶۰۲	۴۱۹۵	۴۲۱۸	شهرستان مشهد
۷۳۳۷۷	۷۷۱۲۱	۱۱۷۵۷	۱۱۸۷۱	شهرستان تهران
۵۴۳۶۷	۵۴۶۱۱	۶۳۳۲	۶۳۸۲	شهرستان کرمان
۱۸۱۸۴	۱۸۵۹۱	۲۳۰۱	۲۳۲۶	شهرستان اهواز
۸۵۴۳۸	۸۷۴۲۸	۱۷۲۳۴	۱۷۵۰۲	شهرستان سبزوار
۲۶۶۶۰	۲۶۸۸۹	۴۵۰۵	۴۵۴۹	شهرستان بروجرد
۳۵۰	۳۷۷	۶۸	۷۴	شهرستان همدان
۴۹۸۶	۵۱۹۵	۲۳۳۲	۲۳۷۹	شهرستان زنجان
۳۱۳۶۵	۳۵۱۰۰	۷۴۷۳	۸۰۸۳	شهرستان قزوین
۳۳۵۴۴	۳۱۰۷۶	۱۴۳۶۳	۱۵۰۰۸	شهرستان ارومیه
۱۶۷۳۹	۱۶۶۲۸	۵۵۷۱	۵۶۶۰	شهرستان کرج
۶۹۲۴	۷۳۳۶	۱۸۵۹	۲۰۲۲	شهرستان مازندران
۷۰۴۴۶	۷۰۷۳۳	۲۵۶۶۰	۲۶۴۰۰	شهرستان مشهد
۳۳۴۳۵	۳۰۹۵۶	۱۳۶۳۶	۱۴۱۹۴	شهرستان خراسان

۱-۱- ش. تعداد میوه و سبزیجات در این جدول در مجموع و به تفصیل  
و سطح باغچه‌ها و زمین‌های آبیاری

سرشماری میوه و سبزیجات

کل		ایران		تهران	
تولید	سطح	تولید	سطح	تولید	سطح
۱	۲	۳	۴	۵	۶
۲۳۰۰۳۳	۱۱۹۱۹۱	۷۳۸۲۷۵	۱۷۳۹۱۷	۲۷۳۵۳۶	۱۲۵۹۱۹
۶۰۲۰۹	۲۸۸۲۳	۲۷۵۲۱	۵۳۵۵	۱۲۹۳۵	۲۲۲۱۲
۱۱۰۶۱۹	۵۹۱۸۶	۱۵۶۱۶	۲۶۲۷	۲۵۱۹۶	۴۵۰۲۳
۲۱۲۸۶	۱۰۹۲۳	۲۲۱۷۲	۱۷۳۶۶	۸۶۰۲۱	۱۱۶۶۳
۵۳۶۶	۲۳۸۴۳	۱۷۹۱۶	۴۰۰۱	۸۰۰۵۶	۱۲۳۲۲
۲۸۰۱۸	۸۳۶۵۰	۱۸۷۲۳	۲۴۰۱۵	۳۸۸۵۲	۲۸۰۲۷
۶۶۸	۱۶۶۳۶	۵۰۴۱۵	۵۳۶۸	۸۸۶۸۶	۵۶۲۸
۶۶۸۹	۲۰۱۰۷	۳۰۲۱۲	۵۴۸۶	۱۶۳۵	۶۸۰۳
۲۷۱۵۵	۲۷۱۲۳	۹۹۲۲۰	۲۰۸۰۲	۱۲۳۵۹	۱۲۳۲۲
۴۲۶۶	۱۹۰۲۷	۶۱۳۲۹	۱۷۰۰	۶۷۸۹	۱۰۰۰۲۷
۱۶۶۸	۲۳۹۱	۶۱۶۵	۲۸۹۲	۸۳۳	۱۱۶۶
۲۳۲۶	۵۲۳۸	۶۱۶۱۶	۶۰۲۶	۳۳۴۴	۱۱۳۲۳
۲۰۲۱۲	۶۲۰۰۲	۱۷۸۱۲	۶۲۶۶	۳۸۲۳	۱۱۶۹۱
۱۸۸۱۶	۶۰۶۲۸	۸۰۳۷	۱۵۳۵۱	۵۳۶۵	۱۱۶۹۰
۵۲۳۳۱	۱۶۶۴۳	۵۲۳۸۵	۶۰۹۰۶	۱۵۳۱۶	۱۵۳۱۳
۵۱۷۷	۲۸۲۳	۲۸۰۴	۷۴۱۵	۷۴۲۳	۱۱۷۰
۶۳۵۳۳	۱۶۶۶۱	۱۸۷۲۸	۳۶۰۳۶	۱۳۵۶۸	۱۰۳۳۳
۱۶۵۶۱	۶۶۶۶	۶۶۶۶	۱۲۲۲	۱۲۲۲	۱۰۰۰۰



- بهره‌برداران - هکتار - تن

کشور		ایلی		کابل		شرح
تولید	تولید	تولید	تولید	تولید	تولید	
۱۰	۶	۸	۷	۵	۴	
۸۸۲۸۰	۱۸۲۶۵	۵۶۶۰۲	۱۸۲۶۵	۱۸۸۸۱	۱۸۸۸۱	استان تهران
۱۵۷۱	۳۳۳	۱۰۸۱	۱۵۵۷	۸۹۸	۱۷۰۱	شهرستان اصفهان
۱۷۸۰۲	۲۱۲۵۰	۹۱۲۰	۲۶۶۰۶	۱۶۰۱۱	۸۶۲۸	شهرستان بروجرد
۳۳۲	۱۱۸۳	۷۲۲	۵۱۵۰	۳۳۳	۶۶۰۹	شهرستان بیرجند
۱۷۸۲	۳۶۷	۱۰۰۰	۳۳۰۰	۵۵۸	۱۰۳۰	شهرستان شاهرخ
۵۸۳۸	۱۱۵۵۵	۵۸۳۸	۱۱۵۵۵	۶۳۶۶	۳۳۳۳	شهرستان کرمان
۳۳۳	۱۸۸۸	۳۳۳	۱۸۸۸	۳۳۳	۳۳۳	شهرستان مشهد
۳۳۳	۳۰۳	۳۳۳	۳۰۳	۳۳۳	۳۳۳	شهرستان تبریز
۳۳۳	۳۳۳	۳۳۳	۳۳۳	۳۳۳	۳۳۳	شهرستان اهواز
۱۰۳۸۰	۱۱۷۳۸	۳۳۳	۱۸۳۳	۵۷۳۸	۱۷۳۸	شهرستان شیراز
۱	۳۳	۸	۳۳۳	۳۳۳	۳۳۳	شهرستان کرمانشاه
۱۰۳	۳۳	۳۳	۳۳۳	۳۳۳	۳۳۳	شهرستان اروم
۳۳	۳۳۳	۳۳۳	۳۳۳	۳۳۳	۳۳۳	شهرستان قزوین
۳۳۳	۳۳۳	۳۳۳	۳۳۳	۳۳۳	۳۳۳	شهرستان زنجان
۳۳۳	۳۳۳	۳۳۳	۳۳۳	۳۳۳	۳۳۳	شهرستان گچسار
۳۳	۳۳	۳۳	۳۳۳	۳۳۳	۳۳۳	شهرستان قزوین
۱۸۸۸۸	۱۸۲۶۵	۱۰۳۰۳	۱۸۲۶۵	۱۸۲۶۵	۱۸۲۶۵	شهرستان مشهد
۳۳۳	۳۳۳	۳۳۳	۳۳۳	۳۳۳	۳۳۳	شهرستان شاهرخ

بهره‌برداران - کشاورزان

شماره		ایمن		کسب		شماره		شرح
تولید	تولید	تولید	تولید	تولید	تولید	تولید	تولید	
۱۰	۸	۷	۶	۵	۴	۳	۲	
.	.	.	.	.	.	.	.	استان تهران
.	.	۱۱۵۴	۸۱۰	۹۷۷	۱۱۵۴	۸۱۰	۹۷۷	شهرستان اصفهان
.	.	۲	۲	۱	۲	۲	۱	شهرستان تبریز
.	.	۲۲۴	۱۵۷	۲۵۲	۲۲۴	۱۵۷	۲۵۲	شهرستان خراسان
.	.	۱	//	۵	۱	//	۵	شهرستان گیلان
.	.	۲	۲	۲	۲	۲	۲	شهرستان کرمان
.	.	۲۴	۲	۲	۲۴	۲	۲	شهرستان قم
.	.	.	.	.	.	.	.	شهرستان لرستان
.	.	۱۰۶	۴۴	۱۳۰	۱۰۶	۴۴	۱۳۰	شهرستان همدان
.	.	۴۲	۱۰	۸	۴۲	۱۰	۸	شهرستان قزوین
.	.	.	.	.	.	.	.	شهرستان زنجان
.	.	۵۱	۲۱	۶۸	۵۱	۲۱	۶۸	شهرستان اردبیل
.	.	۲	۱	۲	۲	۱	۲	شهرستان قزوین
.	.	.	.	.	.	.	.	شهرستان گچساران
.	.	۱۳	۹	۲	۱۳	۹	۲	شهرستان خوزستان
.	.	.	.	.	.	.	.	شهرستان کابل
.	.	.	.	۱	.	.	۱	شهرستان اصفهان
.	.	۵۸۰	۵۵۶	۵۰۱	۵۸۰	۵۵۶	۵۰۱	شهرستان مشهد
.	.	۷	۱	۲	۷	۱	۲	شهرستان سیستان

سرشماری عمومی کشاورزی ۱۳۶۲  
 شماره ش. تعداد ابراهیم در برداریم خان دار این محصول ارضی  
 وسطح باغچه و بستان در تولید آنها

- بهره برداری و دستار -

شماره	بهره برداری			دستار			شماره			شرح
	تولید	بهره برداری	تولید	تولید	بهره برداری	تولید	تولید	بهره برداری	تولید	
۱۰	۹	۸	۷	۶	۵	۴	۳	۲	۱	
۲	۵	۱۰	۲۴۸۱	۲۳۷۲	۳۳۶۸	۲۴۸۴	۲۲۷۸	۹۵۰۸	.....	استان خراسان
.	.	.	۷۹	۵۴	۵۲	۲۳	۵۴	۵۲	.....	شهرستان ابراهیم
۱	۳	۲	۱۸	۸	۱۵	۱۹	۱۱	۱۸	.....	شهرستان ابراهیم
.	.	.	۱۰۹۹	۸۲۴	۳۳۰۰	۱۰۹۹	۸۲۴	۳۳۰۰	.....	شهرستان ابراهیم
.	۱	۱	۱	۱	۳	۲	۲	۱	.....	شهرستان ابراهیم
.	//	۱	۵۳	۳۲	۱۳۰	۵۶	۳۲	۱۳۱	.....	شهرستان ابراهیم
.	.	.	۳	۵	۸	۳	۵	۸	.....	شهرستان ابراهیم
.	.	.	.	.	.	.	.	.	.....	شهرستان ابراهیم
.	.	.	۳۴	۷۷	۲۸۲	۳۴	۷۷	۲۸۲	.....	شهرستان ابراهیم
.	.	.	۵	۵	۳	۶	۵	۳	.....	شهرستان ابراهیم
.	.	.	۲۱۰	۱۵۷	۳۷۳	۲۱۰	۱۵۷	۳۷۳	.....	شهرستان ابراهیم
.	//	۱	۳۷	۱۹۳	۸۵۸	۳۷	۱۹۳	۸۵۸	.....	شهرستان ابراهیم
.	.	.	۲۵۸	۱۸۳	۵۷۱	۲۵۸	۱۸۳	۵۷۱	.....	شهرستان ابراهیم
.	.	.	۴	۴	۵	۴	۴	۴	.....	شهرستان ابراهیم
۱	//	۱	۱	۱	۶	۲	۱	۲	.....	شهرستان ابراهیم
.	//	۱	۲۴۴	۴۷۱	۲۱۵۱	۲۴۴	۴۷۱	۲۱۵۱	.....	شهرستان ابراهیم
۱	//	۲	۷	۶	۶	۶	۶	۶	.....	شهرستان ابراهیم
.	.	.	۱۶	۳۴	۴۲	۱۶	۳۴	۴۲	.....	شهرستان ابراهیم

بهره‌برداران - کشاورز - شهید

شماره		نام		شماره		نام		شماره		نام	
۱	۲	۳	۴	۵	۶	۷	۸	۹	۱۰	۱۱	۱۲
شماره	نام	شماره	نام	شماره	نام	شماره	نام	شماره	نام	شماره	نام
۱۷۰۷	استاندار امان	۲۰۲۲	۵۸۲۲	۱۶۷۵	۱۶۵۶	۵۵۵۷	۲۴	۶۶	۲۰۶		
۲۲۲	شهرستان املر این	۲۱۵	۲۸۲	۲۲۳	۲۱۵	۲۸۲					
۳۵۴	شهرستان بروجرد	۵۶۶	۱۲۱۷	۴۴۶	۱۱۳۶	۳	۵	۱۴	۸۱		
۱۱	شهرستان بیورجند	۲	۷	۲	۷	۱	۱	//			
۱	شهرستان شاپور آباد	۶	۲					۱	۲		
۱۷	شهرستان تهر بستم در بیه	۱۱۷	۲۲۵	۱۵	۱۶۶	۳۱۴	۲	۱	۱۱		
۱۳۰	شهرستان تهر بستم جام	۱۲۵	۲۱۱	۱۳۰	۱۲۵	۲۱۱					
۳۹۷	شهرستان دهر گز	۲۳۲	۸۲۲	۲۹۷	۲۹۲	۸۲۲					
۳۵	شهرستان میرزا او	۲۸	۲۰۹	۲۵	۲۸	۲۰۹					
۱	شهرستان شیراز ان	//	//	۱	//	//					
۱۵۴	شهرستان طبس	۴۰	۵۸	۱۵۴	۴۰	۵۸					
۶۸	شهرستان فردوس	۹۵	۲۳۰	۶۸	۹۵	۲۳۰					
۱	شهرستان قاشق‌کاشه	۱	۵	۱	۱	۵					
۱۵	شهرستان قوچان	۲۶	۸۵	۱۴	۲۴	۸۵					
۸	شهرستان کاشغر	۳۰	۱۱۹	۸	۳۰	۱۱۹					
۸	شهرستان کاشان	۱	۲	۸	۱	۲					
۶۲	شهرستان مازندران	۲۱۱	۸۹۰	۵۴	۱۸۰	۶۶۶	۱۰	۲۱	۱۱۴		
۱۳۱	شهرستان نیاور	۲۱۰	۷۸۹	۱۱۸	۱۹۹	۷۷۳	۱۳	۱۲	۱۷		

۱-۶- ش. تعداد دیرینه برود از بهانه از این همسر لجه ندرت و سطح کفایت برود از تولید آنها

- برود بروداری - هکتار - تن

شماره	کسب		ایر		دریم	
	تولید	سطح	تولید	سطح	تولید	سطح
	۴	۳	۵	۶	۷	۸
۱	۱۶۷۸۹	۶۸۸۳	۱۶۷۸۹	۶۸۸۳	۱۶۷۸۹	۶۸۸۳
۲	۱۶۷۸۹	۶۸۸۳	۱۶۷۸۹	۶۸۸۳	۱۶۷۸۹	۶۸۸۳
۳	۱۶۷۸۹	۶۸۸۳	۱۶۷۸۹	۶۸۸۳	۱۶۷۸۹	۶۸۸۳
۴	۱۶۷۸۹	۶۸۸۳	۱۶۷۸۹	۶۸۸۳	۱۶۷۸۹	۶۸۸۳
۵	۱۶۷۸۹	۶۸۸۳	۱۶۷۸۹	۶۸۸۳	۱۶۷۸۹	۶۸۸۳
۶	۱۶۷۸۹	۶۸۸۳	۱۶۷۸۹	۶۸۸۳	۱۶۷۸۹	۶۸۸۳
۷	۱۶۷۸۹	۶۸۸۳	۱۶۷۸۹	۶۸۸۳	۱۶۷۸۹	۶۸۸۳
۸	۱۶۷۸۹	۶۸۸۳	۱۶۷۸۹	۶۸۸۳	۱۶۷۸۹	۶۸۸۳
۹	۱۶۷۸۹	۶۸۸۳	۱۶۷۸۹	۶۸۸۳	۱۶۷۸۹	۶۸۸۳
۱۰	۱۶۷۸۹	۶۸۸۳	۱۶۷۸۹	۶۸۸۳	۱۶۷۸۹	۶۸۸۳
۱۱	۱۶۷۸۹	۶۸۸۳	۱۶۷۸۹	۶۸۸۳	۱۶۷۸۹	۶۸۸۳
۱۲	۱۶۷۸۹	۶۸۸۳	۱۶۷۸۹	۶۸۸۳	۱۶۷۸۹	۶۸۸۳
۱۳	۱۶۷۸۹	۶۸۸۳	۱۶۷۸۹	۶۸۸۳	۱۶۷۸۹	۶۸۸۳
۱۴	۱۶۷۸۹	۶۸۸۳	۱۶۷۸۹	۶۸۸۳	۱۶۷۸۹	۶۸۸۳
۱۵	۱۶۷۸۹	۶۸۸۳	۱۶۷۸۹	۶۸۸۳	۱۶۷۸۹	۶۸۸۳
۱۶	۱۶۷۸۹	۶۸۸۳	۱۶۷۸۹	۶۸۸۳	۱۶۷۸۹	۶۸۸۳
۱۷	۱۶۷۸۹	۶۸۸۳	۱۶۷۸۹	۶۸۸۳	۱۶۷۸۹	۶۸۸۳
۱۸	۱۶۷۸۹	۶۸۸۳	۱۶۷۸۹	۶۸۸۳	۱۶۷۸۹	۶۸۸۳
۱۹	۱۶۷۸۹	۶۸۸۳	۱۶۷۸۹	۶۸۸۳	۱۶۷۸۹	۶۸۸۳
۲۰	۱۶۷۸۹	۶۸۸۳	۱۶۷۸۹	۶۸۸۳	۱۶۷۸۹	۶۸۸۳

۱- پرورشگاه‌ها در استان تهران - بخش‌ها - ستاد

ردیف	پرورشگاه‌ها			گاو			گوسفند			نام شهرستان
	تولید	پرورشگاه	تولید	تولید	پرورشگاه	تولید	تولید	پرورشگاه	تولید	
۱۰	۹	۸	۷	۶	۵	۴	۳	۲	۱	
۳۳۷	۴۴۶	۲۱۰	۵۸۶۶۲	۳۸۰۷۷	۲۴۴۶۶	۵۸۲۶۶	۲۸۵۲۶	۳۳۶۵۲	۳۳۶۵۲	استان تهران
۱۶	۲۴	۱۶	۲۲۹۸	۲۰۵۱	۱۴۳۳	۳۴۳۳	۲۰۷۴	۱۴۴۸	۸۳۳۱	شهرستان اصفهان
۱۲	۱۸	۲۲	۱۰۰۰۸۷	۵۰۲۴	۲۲۷۱	۱۰۰۰۹۹	۴۳۴۲	۲۲۸۷	۱۷۸۲	شهرستان بروجرد
۴	۴	۷	۱۲۲۲	۱۱۶۶	۱۷۳۲	۱۳۳۵	۱۱۷۰	۲۲۸۶	۱۷۳۲	شهرستان بروجرد
۰	۱	۱	۵۶	۴۶	۵۰	۴۶	۴۷	۱۶	۱۶	شهرستان تهر
۱۶	۲۷	۳۱	۲۲۲۲	۱۶۴۵	۲۵۸۸	۲۲۹۰	۵۳۲۳	۳۶۰۵	۳۶۰۵	شهرستان تهر
۱۰۶	۳۳۵	۵۳	۱۶۶۶	۱۱۸۸	۲۳۱	۲۰۷۰	۱۴۱۳	۱۶۶	۴۶۶	شهرستان تهر
۰	۰	۰	۱۸۷۶	۱۲۰۹	۱۳۱۶	۱۸۷۶	۱۲۰۹	۱۳۱۶	۱۳۱۶	شهرستان تهر
۲۷	۲۲	۱۸	۱۰۹۴۵	۷۰۱۷	۵۰۶۳	۱۱۰۱۲	۷۰۴۴	۵۰۷۹	۳۰۷۹	شهرستان تهر
۰	۰	۰	۵	۱	۱	۵	۱	۱	۱	شهرستان تهر
۰	۰	۰	۹۹۰	۳۰۴	۱۲۸۰	۹۹۰	۳۰۴	۱۲۸۰	۱۲۸۰	شهرستان تهر
۷	۱۴	۳	۸۵۳	۲۹۲	۲۷۶۶	۵۰۹۵	۲۹۹۶	۲۷۷۸	۸۷۸۲	شهرستان تهر
۶	۷	۶	۴۴۴	۳۶۳	۶۸۹	۵۰۰	۵۰۱	۶۶۴	۶۶۴	شهرستان تهر
۰	۰	۰	۰	۰	۰	۰	۰	۰	۰	شهرستان تهر
۱۵	۱۲	۹	۴۵۹۳	۳۳۳۳	۲۳۳۳	۴۶۶۳	۳۳۳۳	۲۳۳۳	۲۳۳۳	شهرستان تهر
۱۷	۲۱	۲۶	۱۸۱۱	۱۰۲۴	۱۱۸۶	۱۱۹۹	۱۰۶۴	۱۲۰۹	۱۲۰۹	شهرستان تهر
۳۳	۲۳	۱۱	۴۴	۲۶۳	۱۰۶	۵۷۳	۴۶۳	۱۱۶	۴۶۳	شهرستان تهر
۳۶	۳۷	۳۱	۱۰۴۴۵	۶۶۰۹	۵۵۹۰	۱۰۴۴۱	۶۶۴	۵۵۹۶	۵۵۹۶	شهرستان تهر

بهره برداری - هکتار - درصد

شماره	کل		ایمن		تولید	
	مزرعه	آبعلف	مزرعه	آبعلف	مزرعه	آبعلف
۱	۲	۳	۴	۵	۶	۷
استان خراسان	۷۷۰	۲۱۲	۴۹۲	۲۰۸	۲۶۴	۲۸۴
شهرستان اصفهان	۲	//		//	۲	
شهرستان بیرجند						
شهرستان بروجرد	۴۸	۴	۴۸	۴	۴	
شهرستان شامیران	۲۸	۱۵	۹	۱۵	۲۸	
شهرستان تهر	۲۰۷	۲۲	۵۷	۲۲	۲۰۷	
شهرستان ترمش	۸۸	۵	۱۱	۲	۸۵	
شهرستان دشت						
شهرستان خرمین	۵	۱	۱	۱	۱	
شهرستان خرمین						
شهرستان خرابه	۲	//	۱	//	۲	
شهرستان خرمین						
شهرستان خرمین	۲۵	۱	۱	۱	۲۵	
شهرستان دوان	۱	//	۱	//	۱	
شهرستان نالند						
شهرستان نالند	۱	//	۱	//	۱	
شهرستان مشهد	۳۵۵	۱۶۰	۲۲۰	۱۵۹	۳۱۲	۸
شهرستان نیریز	۲	۲	۱	۱	۱	۸

برودار به حساب - کشاورزی - جدول شماره ۱۰۱

کشور		ایران		ایران		کشور		شماره	شرح
تولید	تولید	تولید	تولید	تولید	تولید	تولید	تولید		
۱۰	۶	۸	۷	۶	۵	۴	۳	۲	۱
۳۵۳۷	۱۱۰۰۷	۹۳۳۱	۱۴۷۳	۲۴۰۱	۵۳۶۷	۶۰۹۰	۱۳۸۰۸	۱۴۴۴۶	استان خراسان
۱۳۱	۳۵۹	۶۴۶	۲۰	۴۶	۶۷	۱۵۹	۲۰۰	۷۰۸	شهرستان اسفراین
۳۱۶	۱۱۸۱	۱۰۰۶	۳۰	۶۲	۶۲	۳۳۶	۱۲۴۸	۱۰۸۹	شهرستان بهارورد
۵	۲۱	۷۲	۳۱	۳۲	۱۳۳	۱۶	۳۱	۲۱۲	شهرستان بیرجند
۳۶	۱۳۱	۶۵۱	۲۵	۴۲	۷۸	۶۱	۲۲۲	۲۲۸	شهرستان کاشان
۱۰۵	۵۹۴	۵۵۸	۸۲	۱۲۲	۲۳۳	۱۸۷	۷۲۶	۸۸۳	شهرستان کرمانشاه
۱۲۹	۲۶۹	۳۹۶	۸۶	۱۴۱	۲۲۶	۲۱۵	۲۱۰	۳۱۰	شهرستان تهر
۴	۱۹	۴۱	۲۸	۳۰	۶۱	۳۳	۵۰	۷۷	شهرستان درفاز
۱۱۱	۲۵۲	۳۶۲	۱۲۲	۲۲۱	۵۶۳	۳۳۱	۹۲۴	۱۲۰۹	شهرستان میزور
۱۱۱	۲۷۷	۳۷۰	۸	۳۰	۳۳	۱۱۹	۳۶۷	۴۲۲	شهرستان فیروزان
.	.	.	//	//	۶	//	//	.	شهرستان نایب
۲۲	۱۴۷	۲۴۹	۳۵	۵۷	۷۴۳	۸۵	۲۰۲	۶۲۹	شهرستان فردوس
۲۲	۱۶۴	۲۲۴	۲۵	۶۲	۶۵۲	۸۳	۱۹۳	۴۷۲	شهرستان کاشان
۲۰۲	۲۲۵	۳۰۸	۳۲	۴۵	۶۵	۳۲۲	۲۷۲	۶۶۲	شهرستان قوچان
۳۵۶	۱۶۸۲	۲۳۵	۲۲	۵۶	۱۶۳	۳۵۷	۱۲۴۷	۸۶۲	شهرستان باقر
۲	۲۱	۸۸	۳۰	۳۳	۴۷۳	۲۳	۵۲	۵۵۸	شهرستان کاشان
۳۳۱	۵۸۱۱	۶۶۶	۳۴۱	۷۰۳	۵۵۴	۶۶۱	۲۷۷۱	۱۶۵۱	شهرستان مشهد
۳۶۶	۲۷۷۲	۵۳۴	۱۰۵۰	۲۰۲	۶۸۱	۶۳۱	۱۰۸۲	۴۴۳۱	شهرستان نیشابور



سرشماری عمومی کشاورزی ۱۳۶۷  
 ۱۱-۷-۱۱ ش. تعداد دیواره سرد آریستان از این محصول استخراج و بهیجا  
 و صیاح کاشته و مقدار آن را در جدول زیر

جدول دیواره سرد آریستان - حدتاری - ش. ۱۱-۷-۱۱

کل		آریستان		دیگر	
تعداد	مجموعه	تعداد	مجموعه	تعداد	مجموعه
۱	۲	۳	۴	۵	۶
۶۰۳۶	۳۶۴۵	۳۰۰۷	۵۹۴۱	۲۹۸۳	۳۵۸۵
۱۰۱۱	۵۵۳	۶۶۳	۵۶۶	۱۱۲	۶۳۵
۱۵۱	۳۳۳	۲۲۰	۴۳۱	۳۳۳	۴۳۱
۳۶	۵	۲	۵	۲	۵
۱۸	۱۶	۱۳۸	۱۱	۱۳۸	۱۱
۴۳۸	۴۹	۶۳	۴۳۷	۳۳	۴۳۷
۳۳۱	۱۱۷	۱۱۱	۱۴۱	۱۱۰	۱۴۱
۱۸۲	۶۲	۳۱	۱۸۳	۳۳	۱۸۳
۵۴۹	۱۰۹	۷۰	۴۳۶	۷۰	۴۳۶
۱۹	۷	۵	۱۸	۱	۱۸
۲۲	۲۴	۲۵	۷۱	۲۴	۷۱
۳۷	۲	۲	۳۵	۲	۳۵
۱۱	۶	۲	۱	۲	۱
۱۰۹	۵۳	۳۰	۱۲۱	۲۲	۱۲۱
۳۳۷	۶۰	۱۸	۳۲۵	۳۷	۳۲۵
۴۱۳	۱۵	۱۸	۴۱۰	۱۸	۴۱۰
۱۳۳۸	۲۶۶	۱۱۰۳	۱۳۳۴	۲۱۶	۱۳۳۴
۵۶۲	۱۸۷	۱۵۸	۵۶۶	۱۶۷	۱۵۲

بهره برداری - کشاورزی - شکر

شماره									
کشور			ایران			تبریز			شماره
تولید	کشور		تولید	ایران		تولید	تبریز		
	بهره برداری	بهره برداری		بهره برداری	بهره برداری				
۱۰	۶	۸	۷	۶	۵	۴	۳	۲	۱
۲۷۳۰	۸۱۸۲	۴۸۲۲	۹۹۹	۱۳۰۵	۵۲۳۰	۲۷۲۹	۹۴۸۷	۱۰۰۰۹	۱
۲۷	۹۳	۱۲۸	۵۷	۸۵	۱۱۰	۸۴	۱۷۸	۲۱۸	۲
۲۱۳۲	۶۱۳۴	۳۷۹۸	۱۰۰	۲۳۸	۲۱۵	۲۱۳۷	۶۳۷۲	۴۰۵۲	۳
.	.	.	۴۹	۶۳	۸۳	۴۹	۶۳	۸۳	۴
.	۱	۱	۶	۸	۱	۶	۶	۱۰	۵
.	۱	۲	۱۱	۲۰	۳۲	۱۱	۱۱	۲۲	۶
۲۱	۱۶۷	۱۲۷	۱۱	۳۴	۱۸	۷۳	۱۹۱	۱۴۵	۷
۱	۴	۲	۲	۸	۱۸	۴	۱۳	۱۸	۸
.	.	.	۱۸۹	۷۷	۲۴۹	۱۸۹	۷۷	۲۱۹	۹
۱۳۳	۴۴۲	۱۲۴	۱۷	۴۴	۴۵	۱۴۰	۴۹۱	۲۱۸	۱۰
.	.	.	۴۹	۴۳	۱۷۰	۴۹	۴۳	۱۷۱	۱۱
.	.	.	۴۶	۸۶	۴۹	۴۶	۸۶	۴۷	۱۲
//	//	۲	۵۵	۷۷	۸۲۰	۵۵	۷۷	۸۲	۱۳
۲۳۶	۱۱۲۴	۴۳۸	۱۱۲	۱۳۱	۳۱۴	۴۳۶	۱۳۶۰	۶۴۱	۱۴
.	.	.	۱۶	۳۰	۱۵۱	۱۶	۳۰	۱۵۱	۱۵
//	//	۵	۴۳	۵۲	۲۵۲	۴۳	۵۲	۲۵۲	۱۶
۴۲	۱۹۶	۱۳۷	۷۷	۱۰۶	۳۹۷	۱۱۹	۳۰۲	۴۳۲	۱۷
۲	۱	۱۷	۶۶	۱۶۳	۴۷۶	۶۸	۱۷۳	۴۱۲	۱۸



- بهره‌برداران باغبانی در کشور -

ردیف	شمال		ایران		جنوب		جمع
	تولید	تولید	تولید	تولید	تولید	تولید	
۱۰	۱	۲	۳	۴	۵	۶	۷
استان خراسان	۱۶	۵۶	۲۸۲	۱۶	۵۶	۲۸۲	۱۶
شهرستان امداد ایران	۱	۱	۱	۱	۱	۱	۱
شهرستان بهبه‌نورد	۴	۲	۲	۴	۲	۲	۴
شهرستان بهیرجند	۱	۱۱	۱	۱	۱۱	۱	۱
شهرستان شایباده	۱	۱	۱	۱	۱	۱	۱
شهرستان تربت‌حیدریه	۱	۱	۱	۱	۱	۱	۱
شهرستان تربت‌سوم	۱	۲	۱	۱	۲	۱	۱
شهرستان دروژ	۱	۱	۱	۱	۱	۱	۱
شهرستان میزوان	۱	۲۰	۲۰	۱	۲۰	۲۰	۱
شهرستان فیروزان	۱	۱	۱	۱	۱	۱	۱
شهرستان طبس	۱	۱	۱	۱	۱	۱	۱
شهرستان لردوس	۱	۱	۱	۱	۱	۱	۱
شهرستان نائین	۱	۱	۱	۱	۱	۱	۱
شهرستان نوجان	۱	۱	۱	۱	۱	۱	۱
شهرستان کاشمر	۱	۱۱	۱	۱	۱۱	۱	۱
شهرستان گناباد	۱	۱	۱	۱	۱	۱	۱
شهرستان مشهد	۴	۲۰	۲۱	۴	۲۱	۲۰	۴
شهرستان نیریز	۴	۱۱	۱۱	۴	۱۱	۱۱	۴

د-۲-۱-۲-۳-۴-۵-۶-۷-۸-۹-۱۰-۱۱-۱۲-۱۳-۱۴-۱۵-۱۶-۱۷-۱۸-۱۹-۲۰-۲۱-۲۲-۲۳-۲۴-۲۵-۲۶-۲۷-۲۸-۲۹-۳۰-۳۱-۳۲-۳۳-۳۴-۳۵-۳۶-۳۷-۳۸-۳۹-۴۰-۴۱-۴۲-۴۳-۴۴-۴۵-۴۶-۴۷-۴۸-۴۹-۵۰-۵۱-۵۲-۵۳-۵۴-۵۵-۵۶-۵۷-۵۸-۵۹-۶۰-۶۱-۶۲-۶۳-۶۴-۶۵-۶۶-۶۷-۶۸-۶۹-۷۰-۷۱-۷۲-۷۳-۷۴-۷۵-۷۶-۷۷-۷۸-۷۹-۸۰-۸۱-۸۲-۸۳-۸۴-۸۵-۸۶-۸۷-۸۸-۸۹-۹۰-۹۱-۹۲-۹۳-۹۴-۹۵-۹۶-۹۷-۹۸-۹۹-۱۰۰

ب- برده برداری - کشتار - تن

کشت		برده برداری		کشتار		تن		شرح	
تولید	تولید	تولید	تولید	تولید	تولید	تولید	تولید		
۱	۲	۳	۴	۵	۶	۷	۸		
۱۷۱۴	۳۴۶۰	۱۰۷	۱۳۶۰	۱۵۸۱	۸۵۲	۲۹۵۴	۵۰۴۰	۱۷۲۲	استان خراسان
۴۳	۲۱	۷	۱۱	۱۲	۸	۵۴	۲۷	۱۵	شهرستان مشهد
۱۵۴۷	۳۳۶۰	۸۵۴	۸۹۵	۱۰۷۸	۴۴۹	۲۴۴۳	۴۴۲۸	۱۳۶۶	شهرستان بجنورد
//	//	۳	۱۶	۵	۵	۱۹	۵	۸	شهرستان بیرجند
.	.	.	۱	۱	۴	۱	۱	۴	شهرستان نیشاباد
۱	۵	۵	۱	۲	۱۱	۳	۷	۱۷	شهرستان تربت حیدریه
.	.	.	۶	۳	۶	۶	۳	۶	شهرستان تربت جام
//	۴	۲	۴۳	۷۱	۵۱	۴۰	۸۳	۵۲	شهرستان دراز
.	۲	۲	۱۴۵	۹۰	۲۹	۱۵۵	۱۱	۸۲	شهرستان میزور
۲	۸	۶	۲	۷	۳	۴	۱۵	۹	شهرستان فیروزان
.	.	.	۲	۱	۸	۳	۱	۸	شهرستان نایس
.	۱	۲	۱	۱	۱۰	۱	۲	۱۲	شهرستان نیریز
۱	//	۲	۱۳۹	۱۸۲	۱۶	۱۷۷	۱۸۲	۱۸	شهرستان نیشاباد
۱	۶	۵	۳۴	۵۶	۴۷	۴۵	۴۲	۵۱	شهرستان نوبان
//	//	۱	//	//	۱	//	//	۲	شهرستان کاشور
//	//	۱	۱۲	۱۸	۴۷	۱۲	۱۸	۴۸	شهرستان نیشاباد
۱۱	۵۱	۱۵	۲۳	۲۲	۴۵	۲۵	۸۴	۶۰	شهرستان نوده
۲	۲	۱	۱	۱	۶۳	۱۴	۱۱	۶۳	شهرستان نیشابور

- بر مبنای برداشت محصول - کشاورزی - جدول

شماره	کشور		استان		ناحیه		بخش		نوع	
	تعداد	سطح	تعداد	سطح	تعداد	سطح	تعداد	سطح		
										آبیاری
۱	۲	۳	۴	۵	۶	۷	۸	۹	۱۰	
۱	۱۳۸۲۱	۵۵۸۴۲	۳۵۶۱۳۶	۸۳۴۸	۳۱۸۷	۷۰۶۷	۲۰۶۰۱	۲۰۶۰۱	۲۰۶۰۱	۱۳۸۲۱
۲	۲۴۸۹	۵۷۸۶	۱۴۴۶۵	۵۰۷	۸۸۸	۳۳۳	۱۱۹۸	۱۱۹۸	۱۱۹۸	۲۴۸۹
۳	۲۷۷	۲۰۲	۶۵۵	۱۵۸	۷۲	۶۶۸	۱۲۰	۱۲۰	۱۲۰	۲۷۷
۴	۲۰۲	۲۳۲	۲۹۰۲	۲۷۶	۱۸۶	۹۷۸	۲۶۰۶	۲۶۰۶	۲۶۰۶	۲۰۲
۵	۵۴۸	۸۳۳	۲۹۷۳	۳۷۳	۵۱۶	۱۳۳۳	۳۸۶	۳۸۶	۳۸۶	۵۴۸
۶	۳۶۳	۱۲۷۳	۳۲۲۳	۶۰۶	۶۸۶	۲۲۲۳	۱۶۲۳	۱۶۲۳	۱۶۲۳	۳۶۳
۷	۱۰۱۱	۲۴۳۲	۶۲۰۵	۳۱۳	۸۳۸	۵۸۷۵	۱۱۹۸	۱۱۹۸	۱۱۹۸	۱۰۱۱
۸	۲۷۲	۲۵۲	۸۶۸	۲۴۰	۳۳۳	۱۳۷	۴۳	۴۳	۴۳	۲۷۲
۹	۴۳۳	۱۳۳۳	۳۳۳۳	۱۱۵۲	۱۵۷۳	۹۹۹	۳۳۳	۳۳۳	۳۳۳	۴۳۳
۱۰	۹۰	۶۳۳	۶۳۳	۳۳	۳۳	۳۳۳	۳۳	۳۳	۳۳	۹۰
۱۱	۵۰۴	۱۳۳	۲۳۳	۶۳	۶۳	۵۰۴	۳۰	۳۰	۳۰	۵۰۴
۱۲	۱۲۰۸	۱۴۰۲	۵۰۸۳	۱۵۲	۵۲۳	۱۰۷۶	۲۸۲	۲۸۲	۲۸۲	۱۲۰۸
۱۳	۲۸۸	۴۵۴	۶۵۳	۳۴۳	۳۳	۱۳۳	۳۳۳	۳۳۳	۳۳۳	۲۸۸
۱۴	۱۸۸	۱۶۳	۲۳۳	۳۳	۵۶	۳۰۲	۳۳	۳۳	۳۳	۱۸۸
۱۵	۱۳۳۳	۲۳۳	۱۸۸	۳۳	۳۳	۵۸۷	۳۰۲	۳۰۲	۳۰۲	۱۳۳۳
۱۶	۱۰۵۲	۳۳۳	۳۳۳	۳۳	۳۳	۱۸۸	۳۰۲	۳۰۲	۳۰۲	۱۰۵۲
۱۷	۲۳۳	۱۳۳	۱۳۳	۳۳	۳۳	۳۳۳	۳۳۳	۳۳۳	۳۳۳	۲۳۳
۱۸	۲۳۳	۳۳۳	۳۳۳	۳۳	۳۳	۳۳۳	۳۳۳	۳۳۳	۳۳۳	۲۳۳
۱۹	۳۳۳	۳۳۳	۳۳۳	۳۳	۳۳	۳۳۳	۳۳۳	۳۳۳	۳۳۳	۳۳۳
۲۰	۳۳۳	۳۳۳	۳۳۳	۳۳	۳۳	۳۳۳	۳۳۳	۳۳۳	۳۳۳	۳۳۳

- بهره‌برداران - جداول ششم

شماره	کامل			اجسی			دیسم			نام شهرستان
	تعداد بهره‌برداران	تولید (میلیون کیلوگرم)	تولید (میلیون کیلوگرم)	تعداد بهره‌برداران	تولید (میلیون کیلوگرم)	تولید (میلیون کیلوگرم)	تعداد بهره‌برداران	تولید (میلیون کیلوگرم)	تولید (میلیون کیلوگرم)	
۱۵۷۸۱	۱۶۶۱	۳۵۳۲۰	۳۵۳۲۰	۱۶۶۱	۳۵۳۲۰	۳۵۳۲۰	۱۶۶۱	۳۵۳۲۰	۳۵۳۲۰	اجستان خراسان
۱۶۶۲	۷۶۷	۱۵۱	۱۵۱	۷۶۷	۱۵۱	۱۵۱	۷۶۷	۱۵۱	۱۵۱	شهرستان اسفراین
۲۷	۱۱	۲۵	۲۵	۱۱	۲۵	۲۵	۱۱	۲۵	۲۵	شهرستان بجنورد
۲۶۷	۵۷۸	۱۲۰	۱۲۰	۵۷۸	۱۲۰	۱۲۰	۵۷۸	۱۲۰	۱۲۰	شهرستان بیرجند
۱۳۱	۲۲	۳۰۳۲	۳۰۳۲	۲۲	۳۰۳۲	۳۰۳۲	۲۲	۳۰۳۲	۳۰۳۲	شهرستان تایباد
۸۶۰	۴۴۰	۱۶۰۳۱	۱۶۰۳۱	۴۴۰	۱۶۰۳۱	۱۶۰۳۱	۴۴۰	۱۶۰۳۱	۱۶۰۳۱	شهرستان تربت حیدریه
۱۷۸۰	۶۵۰	۲۴۵	۲۴۵	۶۵۰	۲۴۵	۲۴۵	۶۵۰	۲۴۵	۲۴۵	شهرستان تربت جام
۴	۴	۲	۲	۴	۲	۲	۴	۲	۲	شهرستان درگز
۱۳۵۳	۳۷۵	۱۳۳	۱۳۳	۳۷۵	۱۳۳	۱۳۳	۳۷۵	۱۳۳	۱۳۳	شهرستان سبزوار
۱۳۷	۲۸	۱۳	۱۳	۲۸	۱۳	۱۳	۲۸	۱۳	۱۳	شهرستان میرزآباد
۷	۱۰	۵	۵	۷	۵	۵	۷	۵	۵	شهرستان طبس
۲۴۰	۲۰۳	۱۲۲	۱۲۲	۲۰۳	۱۲۲	۱۲۲	۲۰۳	۱۲۲	۱۲۲	شهرستان زمرین
۳۵۰۸	۷۲۷	۱۶۰۷	۱۶۰۷	۷۲۷	۱۶۰۷	۱۶۰۷	۷۲۷	۱۶۰۷	۱۶۰۷	شهرستان لاشان
۶۸	۱۸	۳۴	۳۴	۶۸	۳۴	۳۴	۶۸	۳۴	۳۴	شهرستان لودیجان
۱۵۳	۱۱۸	۲۶	۲۶	۱۱۸	۲۶	۲۶	۱۱۸	۲۶	۲۶	شهرستان کاشمر
۱۳۱	۲۷۰	۱۲۲	۱۲۲	۲۷۰	۱۲۲	۱۲۲	۲۷۰	۱۲۲	۱۲۲	شهرستان قنات
۷۲۷	۶۵۰	۳۱۴	۳۱۴	۷۲۷	۳۱۴	۳۱۴	۷۲۷	۳۱۴	۳۱۴	شهرستان مشهد
۳۳۲	۱۳۶	۲۴۳	۲۴۳	۳۳۲	۲۴۳	۲۴۳	۳۳۲	۲۴۳	۲۴۳	شهرستان نیشابور

سرشماری بهره‌برداران - کشاورزی - ۱۳۱۲

کشور		استان		مناطق		جمع		شرح
تولید	استخراج	تولید	استخراج	تولید	استخراج	تولید	استخراج	
۱۰	۹	۸	۷	۶	۵	۴	۳	۱
۳۵	۱۲	۳۲	۱۱۴۸۹	۱۲۰۷	۴۳۵	۱۱۵۲۴	۳۲۲	استان تهران
۱	۵	۳	۱۹۰	۴۲	۱۰۹	۲۰۲	۵۲	شهرستان اصفهان
.	.	.	۳۵۱	۴۹	۱۱۲	۴۶۱	۴۶	شهرستان قم
۲	۲	۹	۲۰	۶	۱۷۵	۱۸۱	۶	شهرستان تبریز
.	.	.	۷	۳	۲۳	۷	۳	شهرستان ارومیه
۲	۱	۴	۳۰۶	۴۳	۴۵۷	۷۶۳	۴۵	شهرستان مشهد
۱	۳	۱	۵۱	۶	۷۸	۱۲۹	۱۱	شهرستان خراسان
.	.	.	۸۴	۱۲	۶۹	۳۸	۱۲	شهرستان مازندران
.	//	۲	۳۰۴	۸۹	۳۵۸	۶۶۲	۸۶	شهرستان سمنان
.	.	.	۲۲۶	۱۸۰	۳۲۴	۶۳۶	۱۸۰	شهرستان گیلان
.	.	.	۴۶۷	۴۶	۴۲۱	۵۱۳	۴۶	شهرستان زنجان
.	.	.	۳۸	۷	۶۱	۳۸	۷	شهرستان قزوین
۳	۲	۵	۴	۱	۱۲	۷	۳	شهرستان گچساران
.	.	.	۵۸۸	۶۲	۳۶	۶۸۶	۶۲	شهرستان کرمان
.	.	.	۳۲۴	۴۵	۲۰۶	۳۷۴	۴۵	شهرستان کاشمر
.	//	۱	۱۶۹	۱۱	۳۷۹	۴۹۸	۱۱	شهرستان نیشابور
۵	۲	۵	۶۳۲	۳۰۵	۲۰۰	۸۳۲	۳۰۸	شهرستان مشهد
۱۲	۳	۲	۴۹۵	۲۰۰	۳۷۷	۸۰۰	۲۲۲	شهرستان شیراز



برنامه‌ریزی عمرانی کشور -

تولید		اصح		تولید		اصح		تولید		شماره
۱۰	۶	۸	۷	۶	۵	۴	۳	۲		
۶۸	۳۴	۴۲	۱۰۲۰۴	۲۲۰	۱۳۵۶	۱-۲۷۲	۸۰۴	۱۲۱۸	استان خراسان	
.	.	.	۱	۱	۱	۱	۱	۱	شهرستان اصفهان	
.	.	.	۲	۱	۳	۲	۱	۲	شهرستان بجنورد	
.	.	.	.	//	۱	.	//	۱	شهرستان بیرجند	
۱۰	۱	۱	۵۰	۲۱	۱۶	۶۰	۲۲	۱۷	شهرستان تاربیان	
.	.	.	۴۸	۱۲	۶	۴۸	۱۲	۶	شهرستان تربت حیدریه	
.	.	.	۱۸۶	۱۷	۲۸	۱۸۶	۱۷	۲۸	شهرستان شرمستان	
.	.	.	۷۵	۱۲	۴۸	۷۵	۱۲	۴۸	شهرستان درگز	
.	.	.	۱۴۵	۳۸	۶۷	۱۴۵	۳۸	۶۷	شهرستان میزور	
.	.	.	.	.	.	.	.	.	شهرستان فیروزان	
.	.	.	۳	۱	۲	۳	۱	۲	شهرستان نایب	
.	.	.	.	//	۱	.	//	۱	شهرستان دردوس	
.	//	۱	۱	//	۱	۱	//	۲	شهرستان تاشکانت	
.	.	.	۱	//	۱	۱	//	۱	شهرستان ذوقان	
۱	۱	۱	۷۰۳۴	۳۶۵	۸۶۲	۷۰۳۵	۳۶۶	۸۶۴	شهرستان اقمیر	
.	.	.	۳	۱	۳	۳	۱	۳	شهرستان کشاباد	
۳۶	۲۴	۲۸	۲۴۰۰	۲۵۷	۱۹۴	۲۴۲۸	۲۸۱	۲۲۲	شهرستان مشهد	
۱۸	۸	۱۲	۲۶۶	۴۴	۱۲۱	۲۸۵	۵۲	۱۲۶	شهرستان شرفا	

در بهره‌برداری در کشاورزی

شماره		نام		میدان		تولید		تولید		تولید	
۱۰	۹	۸	۷	۶	۵	۴	۳	۲	۱	۱۰	۹
تولید	تولید	تولید	تولید	تولید	تولید	تولید	تولید	تولید	تولید	تولید	تولید
۳۵	۱۳	۵۱	۳۳۱۸	۶۱۸۷	۲۰۷۳۴	۳۴۵۵۳	۶۳۰۱	۲۰۷۳۴	۳۳۱۸	۵۱	۳۳۱۸
۲	۳	۵	۳۳۴	۱۳۱	۵۱۹	۵۲۷	۱۳۴	۵۲۴	۳۳۴	۵	۳۳۴
۳	۱	۳	۱۱۵۱۰	۱۴۰۹	۱۸۷۳	۱۸۵۱۳	۱۴۱۰	۱۸۷۳	۱۱۵۱۰	۳	۱۱۵۱۰
۴	۳	۸	۵۱۷	۲۱۷	۲۴۸۸	۸۱۹	۲۲۰	۲۴۹۶	۵۱۷	۸	۵۱۷
۰	//	۱	۹۸	۳۲	۱۸۸	۹۸	۲۷	۱۸۹	۹۸	//	۹۸
۲	//	۶	۱۲۷۳	۳۰۵	۲۲۲۰	۱۲۷۳	۳۰۵	۲۲۲۰	۱۲۷۳	//	۱۲۷۳
۰	//	۱	۲۲۶۹	۱۸۹	۲۲۲	۲۲۶۹	۱۸۹	۲۲۲	۲۲۶۹	//	۲۲۶۹
۰	-	۰	۱۶۱۳	۱۶۹	۵۰۶	۱۶۱۳	۱۶۹	۵۰۶	۱۶۱۳	-	۱۶۱۳
۲	//	۳	۲۲۶	۱۷	۵۶۷	۲۲۸	۹۷	۵۰۰	۲۲۶	//	۲۲۶
۰	۰	۰	۷۰۸	۱۱۸	۲۷۵	۷۰۸	۱۱۸	۲۷۵	۷۰۸	۰	۷۰۸
۰	۰	۰	۴	//	۶	۴	//	۶	۴	۰	۴
۰	۰	۰	۱۲۵	۲۸	۷۸۹	۱۲۵	۲۸	۷۸۹	۱۲۵	۰	۱۲۵
۲	۲	۸	۱۶۳	۱۸۷	۱۴۳۶	۱۶۳	۱۸۹	۱۴۳۶	۱۶۳	۲	۱۶۳
۱۱	۱	۲	۹۸۴۶	۱۲۳۳	۴۰۷۵	۹۸۴۶	۱۲۳۳	۴۰۷۵	۹۸۴۶	۱۱	۹۸۴۶
۱	//	۱	۱۶۳۱	۳۳۴	۱۴۱۸	۱۶۳۱	۳۳۴	۱۴۱۹	۱۶۳۱	//	۱۶۳۱
۰	//	۳	۱۹۳	۳۳	۱۱۸۲	۱۹۳	۳۳	۱۱۸۲	۱۹۳	//	۱۹۳
۶	۳	۸	۱۱۳۸۹	۱۷۲۱	۲۷۲۸	۱۱۳۸۹	۱۳۵۹	۲۷۲۶	۱۱۳۸۹	۶	۱۱۳۸۹
۱	۱	۲	۱۰۹۷	۱۶۱	۱۱۵۹	۱۰۹۷	۱۶۱	۱۱۶۱	۱۰۹۷	۱	۱۰۹۷

بهره‌برداران - کشاورزی - ش -

شماره										
مردم		آب		قل		شماره		شماره		
تولید	اصاح	تولید	اصاح	تولید	اصاح	تولید	اصاح	تولید	اصاح	
۱۰	۹	۸	۷	۶	۵	۴	۳	۲	۱	
۱۶۷	۱۵	۳۴	۹۲۵۳	۵۵۴۵	۱۷۳۴۴	۹۲۳۷۰	۷۵۶۰	۱۷۳۴۴	۳۳۷۴۴	استان تهران
۲	۱	۱	۲۸۶	۶۶	۵۵۶	۳۸۸	۶۷	۴۵۸	۱۵۸	شهرستان امداد این
۳	۱	۶	۳۵۲	۶۰۷	۱۰۱۰	۶۴۳	۴۰۸	۱۰۱۶	۱۰۱۶	شهرستان بروجرد
۱۲	۳	۱۷	۳۰۰	۷۷۵	۶۲۲	۶۱۰	۱۷۸	۶۲۲	۶۲۲	شهرستان بیرجند
۰	//	۳	۱۷	۱۵	۲۸۰	۲۷	۱۵	۲۸۰	۲۸۰	شهرستان شامیران
۲	//	۳	۷۱۷	۱۲۰	۱۳۲	۷۱۸	۱۲۰	۱۳۲	۱۳۲	شهرستان شریعت‌آباد
۱	//	۳	۵۷۱	۱۰۸	۵۱۷	۵۲۲	۱۰۸	۵۱۸	۵۱۸	شهرستان تهریز
۰	•	•	۴۳	۶۱	۳۰۴	۳۳	۶۱	۳۰۴	۳۰۴	شهرستان دراز
۱	//	۲	۱۶۵۸	۳۷۳	۱۴۱۰	۱۴۶۶	۳۷۳	۱۴۶۶	۱۴۶۶	شهرستان سبزوار
•	•	•	۷۲۱	۳۴	۹۸	۷۲۱	۳۴	۹۸	۹۸	شهرستان فیروزان
•	•	•	۳۲	۳۴	۳۵۴	۲۴۳	۳۴	۳۵۴	۳۵۴	شهرستان طبس
۱	//	۲	۱۸۸	۲۴	۲۷۴	۲۸۶	۳۴	۲۸۱	۲۸۱	شهرستان فردوس
۱	//	۶	۳۴	۸۸	۷۸۵	۶۳۲	۸۹	۷۹۰	۷۹۰	شهرستان امامشاه
•	•	•	۷۵۰	۲۴	۳۳۴	۳۵۰	۲۴	۳۳۴	۳۳۴	شهرستان وچان
•	•	•	۳۷۴	۶۶	۳۶۴	۳۷۴	۶۶	۳۶۴	۳۶۴	شهرستان ناسر
۱	//	۳	۲۲۲	۳۴	۳۴۴	۲۸۸	۳۴	۳۴۴	۳۴۴	شهرستان کاشان
۱۲۲	۱	۱۲	۷۸۵۵	۳۴۲	۲۴۴۷	۷۸۵۸	۳۴۲	۲۴۴۷	۲۴۴۷	شهرستان مازان
۱۱	۲	۵	۲۹۸	۴۰	۱۱۰۸	۲۹۲	۴۰	۱۱۱۲	۱۱۱۲	شهرستان نیشابور

بهره‌برداران در کشاورزی

شماره	کابل		ایسی		قیمت	
	تولید	تولید	تولید	تولید	تولید	تولید
۱	۲	۳	۴	۵	۶	۷
۱	۲	۳	۴	۵	۶	۷
۲	۳	۴	۵	۶	۷	۸
۳	۴	۵	۶	۷	۸	۹
۴	۵	۶	۷	۸	۹	۱۰
۵	۶	۷	۸	۹	۱۰	۱۱
۶	۷	۸	۹	۱۰	۱۱	۱۲
۷	۸	۹	۱۰	۱۱	۱۲	۱۳
۸	۹	۱۰	۱۱	۱۲	۱۳	۱۴
۹	۱۰	۱۱	۱۲	۱۳	۱۴	۱۵
۱۰	۱۱	۱۲	۱۳	۱۴	۱۵	۱۶
۱۱	۱۲	۱۳	۱۴	۱۵	۱۶	۱۷
۱۲	۱۳	۱۴	۱۵	۱۶	۱۷	۱۸
۱۳	۱۴	۱۵	۱۶	۱۷	۱۸	۱۹
۱۴	۱۵	۱۶	۱۷	۱۸	۱۹	۲۰
۱۵	۱۶	۱۷	۱۸	۱۹	۲۰	۲۱
۱۶	۱۷	۱۸	۱۹	۲۰	۲۱	۲۲
۱۷	۱۸	۱۹	۲۰	۲۱	۲۲	۲۳
۱۸	۱۹	۲۰	۲۱	۲۲	۲۳	۲۴
۱۹	۲۰	۲۱	۲۲	۲۳	۲۴	۲۵
۲۰	۲۱	۲۲	۲۳	۲۴	۲۵	۲۶
۲۱	۲۲	۲۳	۲۴	۲۵	۲۶	۲۷
۲۲	۲۳	۲۴	۲۵	۲۶	۲۷	۲۸
۲۳	۲۴	۲۵	۲۶	۲۷	۲۸	۲۹
۲۴	۲۵	۲۶	۲۷	۲۸	۲۹	۳۰
۲۵	۲۶	۲۷	۲۸	۲۹	۳۰	۳۱
۲۶	۲۷	۲۸	۲۹	۳۰	۳۱	۳۲
۲۷	۲۸	۲۹	۳۰	۳۱	۳۲	۳۳
۲۸	۲۹	۳۰	۳۱	۳۲	۳۳	۳۴
۲۹	۳۰	۳۱	۳۲	۳۳	۳۴	۳۵
۳۰	۳۱	۳۲	۳۳	۳۴	۳۵	۳۶
۳۱	۳۲	۳۳	۳۴	۳۵	۳۶	۳۷
۳۲	۳۳	۳۴	۳۵	۳۶	۳۷	۳۸
۳۳	۳۴	۳۵	۳۶	۳۷	۳۸	۳۹
۳۴	۳۵	۳۶	۳۷	۳۸	۳۹	۴۰
۳۵	۳۶	۳۷	۳۸	۳۹	۴۰	۴۱
۳۶	۳۷	۳۸	۳۹	۴۰	۴۱	۴۲
۳۷	۳۸	۳۹	۴۰	۴۱	۴۲	۴۳
۳۸	۳۹	۴۰	۴۱	۴۲	۴۳	۴۴
۳۹	۴۰	۴۱	۴۲	۴۳	۴۴	۴۵
۴۰	۴۱	۴۲	۴۳	۴۴	۴۵	۴۶
۴۱	۴۲	۴۳	۴۴	۴۵	۴۶	۴۷
۴۲	۴۳	۴۴	۴۵	۴۶	۴۷	۴۸
۴۳	۴۴	۴۵	۴۶	۴۷	۴۸	۴۹
۴۴	۴۵	۴۶	۴۷	۴۸	۴۹	۵۰
۴۵	۴۶	۴۷	۴۸	۴۹	۵۰	۵۱
۴۶	۴۷	۴۸	۴۹	۵۰	۵۱	۵۲
۴۷	۴۸	۴۹	۵۰	۵۱	۵۲	۵۳
۴۸	۴۹	۵۰	۵۱	۵۲	۵۳	۵۴
۴۹	۵۰	۵۱	۵۲	۵۳	۵۴	۵۵
۵۰	۵۱	۵۲	۵۳	۵۴	۵۵	۵۶
۵۱	۵۲	۵۳	۵۴	۵۵	۵۶	۵۷
۵۲	۵۳	۵۴	۵۵	۵۶	۵۷	۵۸
۵۳	۵۴	۵۵	۵۶	۵۷	۵۸	۵۹
۵۴	۵۵	۵۶	۵۷	۵۸	۵۹	۶۰
۵۵	۵۶	۵۷	۵۸	۵۹	۶۰	۶۱
۵۶	۵۷	۵۸	۵۹	۶۰	۶۱	۶۲
۵۷	۵۸	۵۹	۶۰	۶۱	۶۲	۶۳
۵۸	۵۹	۶۰	۶۱	۶۲	۶۳	۶۴
۵۹	۶۰	۶۱	۶۲	۶۳	۶۴	۶۵
۶۰	۶۱	۶۲	۶۳	۶۴	۶۵	۶۶
۶۱	۶۲	۶۳	۶۴	۶۵	۶۶	۶۷
۶۲	۶۳	۶۴	۶۵	۶۶	۶۷	۶۸
۶۳	۶۴	۶۵	۶۶	۶۷	۶۸	۶۹
۶۴	۶۵	۶۶	۶۷	۶۸	۶۹	۷۰
۶۵	۶۶	۶۷	۶۸	۶۹	۷۰	۷۱
۶۶	۶۷	۶۸	۶۹	۷۰	۷۱	۷۲
۶۷	۶۸	۶۹	۷۰	۷۱	۷۲	۷۳
۶۸	۶۹	۷۰	۷۱	۷۲	۷۳	۷۴
۶۹	۷۰	۷۱	۷۲	۷۳	۷۴	۷۵
۷۰	۷۱	۷۲	۷۳	۷۴	۷۵	۷۶
۷۱	۷۲	۷۳	۷۴	۷۵	۷۶	۷۷
۷۲	۷۳	۷۴	۷۵	۷۶	۷۷	۷۸
۷۳	۷۴	۷۵	۷۶	۷۷	۷۸	۷۹
۷۴	۷۵	۷۶	۷۷	۷۸	۷۹	۸۰
۷۵	۷۶	۷۷	۷۸	۷۹	۸۰	۸۱
۷۶	۷۷	۷۸	۷۹	۸۰	۸۱	۸۲
۷۷	۷۸	۷۹	۸۰	۸۱	۸۲	۸۳
۷۸	۷۹	۸۰	۸۱	۸۲	۸۳	۸۴
۷۹	۸۰	۸۱	۸۲	۸۳	۸۴	۸۵
۸۰	۸۱	۸۲	۸۳	۸۴	۸۵	۸۶
۸۱	۸۲	۸۳	۸۴	۸۵	۸۶	۸۷
۸۲	۸۳	۸۴	۸۵	۸۶	۸۷	۸۸
۸۳	۸۴	۸۵	۸۶	۸۷	۸۸	۸۹
۸۴	۸۵	۸۶	۸۷	۸۸	۸۹	۹۰
۸۵	۸۶	۸۷	۸۸	۸۹	۹۰	۹۱
۸۶	۸۷	۸۸	۸۹	۹۰	۹۱	۹۲
۸۷	۸۸	۸۹	۹۰	۹۱	۹۲	۹۳
۸۸	۸۹	۹۰	۹۱	۹۲	۹۳	۹۴
۸۹	۹۰	۹۱	۹۲	۹۳	۹۴	۹۵
۹۰	۹۱	۹۲	۹۳	۹۴	۹۵	۹۶
۹۱	۹۲	۹۳	۹۴	۹۵	۹۶	۹۷
۹۲	۹۳	۹۴	۹۵	۹۶	۹۷	۹۸
۹۳	۹۴	۹۵	۹۶	۹۷	۹۸	۹۹
۹۴	۹۵	۹۶	۹۷	۹۸	۹۹	۱۰۰

بهره برداری - کشاورزی - طیور

ردیف	دام		ایس		کل		شرح		
	تولید	تولید	تولید	تولید	تولید	تولید			
۱۰	۹	۸	۷	۶	۵	۴	۳		
۱۳	۱	۶	۸۸۱۶	۶۴۶	۴۴۹۹	۸۸۲۹	۶۴۸	۴۵۰۱	استان تهران
			۶۷	۱۴	۱۰۹	۶۷	۱۴	۱۰۹	شهرستان اصفهان
			۱۲	۲۱	۱۷۲	۱۴	۲۱	۱۷۲	شهرستان بجنورد
			۱۲۳	۲۶	۲۶۶	۱۲۳	۲۶	۵۹۶	شهرستان بیرجند
			۹	۳	۳۴	۹	۳	۳۴	شهرستان تالش
			۱۴۶	۲۳	۳۳۸	۱۴۶	۲۳	۳۳۸	شهرستان تبریز
			۴۶	۶	۵۱	۴۶	۶	۵۱	شهرستان تهر
			۲۰۲	۱۷	۱۸۴	۲۰۲	۱۷	۱۸۴	شهرستان دره
			۴۱۶	۵۵	۲۹۹	۴۱۶	۵۵	۲۹۹	شهرستان سبز
			۳	۱	۴	۳	۱	۴	شهرستان شیراز
			۲۴۱	۱۵	۲۲۹	۲۴۱	۱۵	۲۲۹	شهرستان طبس
			۲۶	۵	۳۱	۲۶	۵	۳۱	شهرستان ارد
			۳۱	۵	۴۳	۳۱	۵	۴۳	شهرستان قزوین
			۵	۱	۶	۵	۱	۶	شهرستان ارو
			۲۹۵	۲۱	۲۷۹	۲۹۵	۲۱	۲۷۹	شهرستان اهر
	//	۱	۱۲۱	۹	۱۳۰	۱۲۱	۹	۱۳۰	شهرستان گن
۱۲	۱	۴	۲۲۳	۲۳۴	۲۳۸	۲۲۳	۲۳۴	۲۳۸	شهرستان مشهد
	//	۱	۴۵۰	۱۷۰	۲۲۳	۴۵۰	۱۷۰	۲۲۳	شهرستان قزوین



- بهره برداری - کشاور - تن -

شماره	سطح		ایسی		قیمت	
	تولید	کاشت	تولید	کاشت	تولید	کاشت
۱	۲	۳	۴	۵	۶	۷
استان تهران	۲۴۰۶	۷۴۴	۲۲۶۵	۷۳۳	۷۳۴	۲۳
شهرستان اسلام آباد	۴۲	۶	۴۲	۳	۱۲	۲
شهرستان بجنورد	۷۸	۲۰	۲۳۲	۲۲	۱۸	۲
شهرستان بیله سوار	۶۳۶	۲۰	۲۳۶	۲۰	۱۴۱	۰
شهرستان تایباد	۶۱	۲	۶۱	۲	۱۱	۰
شهرستان تربت حیدریه	۱۳۲	۱۰	۱۳۲	۱۰	۲۲	۰
شهرستان تربت حیدریه	۱۰۲	۴	۱۰۲	۴	۱۹	۰
شهرستان دراز	۲۲	۲	۲۲	۲	۵۵	۰
شهرستان میزو او	۶۳۶	۱۳۶	۶۳۶	۱۳۶	۶۰۳	۱
شهرستان شیروان	۲	۵	۲	۲	۵	۰
شهرستان طبس	۲۴۲	۹۰	۲۴۲	۹۰	۱۳۳	۰
شهرستان اردوس	۲۱	۲	۲۱	۲	۲۴	۰
شهرستان نیشاب	۶۹	۳	۶۹	۳	۱۴	۱
شهرستان نیریز	۲۶	۱۰	۲۵	۸	۱۴۸	۲
شهرستان کاشمر	۴۲	۱۵	۴۱	۱۳	۹۱	۲
شهرستان کشاباد	۲۳۱	۱۱	۲۳۰	۱۱	۲۶۶	۲
شهرستان مشهد	۶۱۲	۲۱۹	۴۳۹	۲۰۷	۴۵۵	۲
شهرستان نهبور	۲۱۶	۴۱	۲۱۵	۴۰	۲۴۴	۱

- بهره‌برداران - کشاورزان در استان -

ردیف	شماره		تولید		کشور		نام شهرستان
	کشور	تولید	کشور	تولید	کشور	تولید	
۱	۱۰	۱	۱	۱	۱	۱	استان خراسان
۲	۲	۲	۲	۲	۲	۲	شهرستان اصفهان
۳	۳	۳	۳	۳	۳	۳	شهرستان بروجرد
۴	۴	۴	۴	۴	۴	۴	شهرستان بیرجند
۵	۵	۵	۵	۵	۵	۵	شهرستان شاهراد
۶	۶	۶	۶	۶	۶	۶	شهرستان تربت حیدریه
۷	۷	۷	۷	۷	۷	۷	شهرستان تربت جام
۸	۸	۸	۸	۸	۸	۸	شهرستان دراز
۹	۹	۹	۹	۹	۹	۹	شهرستان میوه‌زار
۱۰	۱۰	۱۰	۱۰	۱۰	۱۰	۱۰	شهرستان شیراز
۱۱	۱۱	۱۱	۱۱	۱۱	۱۱	۱۱	شهرستان طبس
۱۲	۱۲	۱۲	۱۲	۱۲	۱۲	۱۲	شهرستان فردوس
۱۳	۱۳	۱۳	۱۳	۱۳	۱۳	۱۳	شهرستان فاشان
۱۴	۱۴	۱۴	۱۴	۱۴	۱۴	۱۴	شهرستان ذوقان
۱۵	۱۵	۱۵	۱۵	۱۵	۱۵	۱۵	شهرستان کاشمر
۱۶	۱۶	۱۶	۱۶	۱۶	۱۶	۱۶	شهرستان نایب‌آباد
۱۷	۱۷	۱۷	۱۷	۱۷	۱۷	۱۷	شهرستان مشهد
۱۸	۱۸	۱۸	۱۸	۱۸	۱۸	۱۸	شهرستان نیشابور
۱۹	۱۹	۱۹	۱۹	۱۹	۱۹	۱۹	
۲۰	۲۰	۲۰	۲۰	۲۰	۲۰	۲۰	



۲۷-۲- ش. تعداد بهره‌برداران خانوار از این جدول بر رویه - اجزای و شغل و سطح کاشت محصول از رویه آنها

بهره‌برداران - کشاورز - خانوار

شماره خانوار	تعداد		سطح		تولید		تولید		
	مرد	زنان	کاشت	مهره	کاشت	مهره	کاشت	مهره	
									۱
۱	۱	۱	۱	۱	۱	۱	۱	۱	
۲	۱	۱	۱	۱	۱	۱	۱	۱	
۳	۱	۱	۱	۱	۱	۱	۱	۱	
۴	۱	۱	۱	۱	۱	۱	۱	۱	
۵	۱	۱	۱	۱	۱	۱	۱	۱	
۶	۱	۱	۱	۱	۱	۱	۱	۱	
۷	۱	۱	۱	۱	۱	۱	۱	۱	
۸	۱	۱	۱	۱	۱	۱	۱	۱	
۹	۱	۱	۱	۱	۱	۱	۱	۱	
۱۰	۱	۱	۱	۱	۱	۱	۱	۱	
۱۱	۱	۱	۱	۱	۱	۱	۱	۱	
۱۲	۱	۱	۱	۱	۱	۱	۱	۱	
۱۳	۱	۱	۱	۱	۱	۱	۱	۱	
۱۴	۱	۱	۱	۱	۱	۱	۱	۱	
۱۵	۱	۱	۱	۱	۱	۱	۱	۱	
۱۶	۱	۱	۱	۱	۱	۱	۱	۱	
۱۷	۱	۱	۱	۱	۱	۱	۱	۱	
۱۸	۱	۱	۱	۱	۱	۱	۱	۱	
۱۹	۱	۱	۱	۱	۱	۱	۱	۱	
۲۰	۱	۱	۱	۱	۱	۱	۱	۱	
۲۱	۱	۱	۱	۱	۱	۱	۱	۱	
۲۲	۱	۱	۱	۱	۱	۱	۱	۱	
۲۳	۱	۱	۱	۱	۱	۱	۱	۱	
۲۴	۱	۱	۱	۱	۱	۱	۱	۱	
۲۵	۱	۱	۱	۱	۱	۱	۱	۱	
۲۶	۱	۱	۱	۱	۱	۱	۱	۱	
۲۷	۱	۱	۱	۱	۱	۱	۱	۱	
۲۸	۱	۱	۱	۱	۱	۱	۱	۱	
۲۹	۱	۱	۱	۱	۱	۱	۱	۱	
۳۰	۱	۱	۱	۱	۱	۱	۱	۱	
۳۱	۱	۱	۱	۱	۱	۱	۱	۱	
۳۲	۱	۱	۱	۱	۱	۱	۱	۱	
۳۳	۱	۱	۱	۱	۱	۱	۱	۱	
۳۴	۱	۱	۱	۱	۱	۱	۱	۱	
۳۵	۱	۱	۱	۱	۱	۱	۱	۱	
۳۶	۱	۱	۱	۱	۱	۱	۱	۱	
۳۷	۱	۱	۱	۱	۱	۱	۱	۱	
۳۸	۱	۱	۱	۱	۱	۱	۱	۱	
۳۹	۱	۱	۱	۱	۱	۱	۱	۱	
۴۰	۱	۱	۱	۱	۱	۱	۱	۱	
۴۱	۱	۱	۱	۱	۱	۱	۱	۱	
۴۲	۱	۱	۱	۱	۱	۱	۱	۱	
۴۳	۱	۱	۱	۱	۱	۱	۱	۱	
۴۴	۱	۱	۱	۱	۱	۱	۱	۱	
۴۵	۱	۱	۱	۱	۱	۱	۱	۱	
۴۶	۱	۱	۱	۱	۱	۱	۱	۱	
۴۷	۱	۱	۱	۱	۱	۱	۱	۱	
۴۸	۱	۱	۱	۱	۱	۱	۱	۱	
۴۹	۱	۱	۱	۱	۱	۱	۱	۱	
۵۰	۱	۱	۱	۱	۱	۱	۱	۱	
۵۱	۱	۱	۱	۱	۱	۱	۱	۱	
۵۲	۱	۱	۱	۱	۱	۱	۱	۱	
۵۳	۱	۱	۱	۱	۱	۱	۱	۱	
۵۴	۱	۱	۱	۱	۱	۱	۱	۱	
۵۵	۱	۱	۱	۱	۱	۱	۱	۱	
۵۶	۱	۱	۱	۱	۱	۱	۱	۱	
۵۷	۱	۱	۱	۱	۱	۱	۱	۱	
۵۸	۱	۱	۱	۱	۱	۱	۱	۱	
۵۹	۱	۱	۱	۱	۱	۱	۱	۱	
۶۰	۱	۱	۱	۱	۱	۱	۱	۱	
۶۱	۱	۱	۱	۱	۱	۱	۱	۱	
۶۲	۱	۱	۱	۱	۱	۱	۱	۱	
۶۳	۱	۱	۱	۱	۱	۱	۱	۱	
۶۴	۱	۱	۱	۱	۱	۱	۱	۱	
۶۵	۱	۱	۱	۱	۱	۱	۱	۱	
۶۶	۱	۱	۱	۱	۱	۱	۱	۱	
۶۷	۱	۱	۱	۱	۱	۱	۱	۱	
۶۸	۱	۱	۱	۱	۱	۱	۱	۱	
۶۹	۱	۱	۱	۱	۱	۱	۱	۱	
۷۰	۱	۱	۱	۱	۱	۱	۱	۱	
۷۱	۱	۱	۱	۱	۱	۱	۱	۱	
۷۲	۱	۱	۱	۱	۱	۱	۱	۱	
۷۳	۱	۱	۱	۱	۱	۱	۱	۱	
۷۴	۱	۱	۱	۱	۱	۱	۱	۱	
۷۵	۱	۱	۱	۱	۱	۱	۱	۱	
۷۶	۱	۱	۱	۱	۱	۱	۱	۱	
۷۷	۱	۱	۱	۱	۱	۱	۱	۱	
۷۸	۱	۱	۱	۱	۱	۱	۱	۱	
۷۹	۱	۱	۱	۱	۱	۱	۱	۱	
۸۰	۱	۱	۱	۱	۱	۱	۱	۱	
۸۱	۱	۱	۱	۱	۱	۱	۱	۱	
۸۲	۱	۱	۱	۱	۱	۱	۱	۱	
۸۳	۱	۱	۱	۱	۱	۱	۱	۱	
۸۴	۱	۱	۱	۱	۱	۱	۱	۱	
۸۵	۱	۱	۱	۱	۱	۱	۱	۱	
۸۶	۱	۱	۱	۱	۱	۱	۱	۱	
۸۷	۱	۱	۱	۱	۱	۱	۱	۱	
۸۸	۱	۱	۱	۱	۱	۱	۱	۱	
۸۹	۱	۱	۱	۱	۱	۱	۱	۱	
۹۰	۱	۱	۱	۱	۱	۱	۱	۱	
۹۱	۱	۱	۱	۱	۱	۱	۱	۱	
۹۲	۱	۱	۱	۱	۱	۱	۱	۱	
۹۳	۱	۱	۱	۱	۱	۱	۱	۱	
۹۴	۱	۱	۱	۱	۱	۱	۱	۱	
۹۵	۱	۱	۱	۱	۱	۱	۱	۱	
۹۶	۱	۱	۱	۱	۱	۱	۱	۱	
۹۷	۱	۱	۱	۱	۱	۱	۱	۱	
۹۸	۱	۱	۱	۱	۱	۱	۱	۱	
۹۹	۱	۱	۱	۱	۱	۱	۱	۱	
۱۰۰	۱	۱	۱	۱	۱	۱	۱	۱	

تابلو ۲۸-۷ - جدول مقایسه بودجه برق در استان‌ها و کل کشور در سال ۱۳۳۲

جدول مقایسه بودجه برق در استان‌ها و کل کشور

شماره	کل			ایران			تولید
	تولید	مصرف	تولید	تولید	مصرف	تولید	
۱	۲	۳	۴	۵	۶	۷	۸
استان خراسان	۱۱۲۲	۱۳۳۵	۲۰۴۲۶	۱۱۶۶	۱۴۰۵	۲۰۲۶۴	۶
شهرستان اصفهان	۶۲	۷۷	۱۵۵	۶۲	۲۷	۱۵۵	۰
شهرستان بروجرد	۱۰۷	۶۵	۵۸۷	۱۰۶	۶۱	۵۷۷	۱
شهرستان بیرجند	۱۶	۳	۲۱	۱۵	۳	۲۰	۱
شهرستان شایبانه	۱۱	۱۲	۱۱۴	۱۱	۱۲	۱۱۴	۰
شهرستان ترمذی	۲۲	۸۳	۹۸۰	۲۲	۸۳	۹۸۰	۰
شهرستان تربت حیدریه	۹	۱۰۶	۲۲۲۹	۹	۱۰۶	۲۲۲۹	۰
شهرستان تربت جام	۱۲	۷	۲۲	۱۲	۷	۲۲	۰
شهرستان دراز	۱۶۱	۱۱۲	۹۸۴	۱۶۱	۱۱۲	۹۸۴	۰
شهرستان سبزوار	۲	۴	۱۱۵	۲	۴	۱۱۵	۰
شهرستان شهربان	۳۴۲	۱۲۵	۵۷۱	۳۴۲	۱۲۵	۵۷۱	۰
شهرستان طبس	۱۶۶	۲۲	۱۶۶	۱۶۶	۲۲	۱۶۶	۰
شهرستان فردوس	۱۰	۸	۸۲	۱۰	۸	۸۲	۰
شهرستان قاشق‌آباد	۴۰	۲۴	۱۳۵۵	۳۹	۷۴	۱۳۵۵	۱
شهرستان نهبندان	۱۱	۱۸	۱۳۷	۱۱	۱۸	۱۳۷	۰
شهرستان چابک‌ده	۳۶	۴۳	۱۶۵	۳۵	۳۵	۱۶۱	۱
شهرستان مشهد	۱۱۴	۲۰۹	۲۶۵۶	۱۱۴	۲۰۹	۲۶۵۶	۱
شهرستان شیخان	۱۱۴	۴۰۶	۹۰۴۴	۱۱۳	۴۰۴	۹۰۴۰	۱

مجموعه برهه‌های کشاورزی - کشاورزی - تنه

شماره	کابل		ایمن		دهم		تولید	تولید	تولید	تولید
	تولید	تولید	تولید	تولید	تولید	تولید				
۱	۲	۳	۴	۵	۶	۷	۸	۹	۱۰	
.....	۶۳۵	۳۵۲	۷۰۳	۶۰۷	۲۲۲	۳۸۲	۲۸	۴۶	۳۹	
.....	۲۸	۲۲	۷۸	۲۴	۱۹	۷۰	۴	۴	۴	
.....	۴۵	۱۴	۱۲	۴۵	۱۴	۶۳	۰	۰	۰	
.....	۲۰۵	۲۴	۶۰	۳۰۴	۲۴	۵۹	۱	//	//	
.....	۱	//	۰	۱	//	۰	۰	۰	۰	
.....	۲۹	۱	۱۲	۲۹	۱	۱۲	۰	۰	۰	
.....	۴	//	۰	۴	//	۰	۰	۰	۰	
.....	۶	۶	۱۴	۶	۶	۱۴	۰	۰	۰	
.....	۱۲۰	۳۱	۱۰۰	۱۳۸	۳۰	۱۰۰	۲	۱	۱	
.....	۰	۰	۰	۰	۰	۰	۰	۰	۰	
.....	۲	//	۲	۲	//	۲	۰	۰	۰	
.....	۲	۱	۲	۲	۱	۲	۰	۰	۰	
.....	۷۷	۱۵	۳۴	۷۶	۱۳	۳۲	۱	۲	۱	
.....	۰	۰	۰	۰	۰	۰	۰	۰	۰	
.....	۴	۲	۲	۳	//	۱	۱	۲	۱	
.....	۱۸	۸	۱۱	۱۸	۸	۱۱	۰	۰	۰	
.....	۳۶	۵۳	۱۶۶	۳۳	۵۰	۱۲۲	۲	۲	۲	
.....	۲۰۶	۱۶۵	۱۶۴	۲۶۱	۱۴۸	۱۸۳	۱۶	۱۲	۱۲	

بهره بر داری ها و کتار - تبه

شماره	بهره بر داری ها		کتار		تولید		ملاحظات		
	تولید	مقدار	تولید	مقدار	تولید	مقدار			
۱۰	۹	۸	۷	۶	۵	۴	۳		
۱۰۰۱	۲۲۲۲	۱۱۲۸۰	۲۱۵۲	۲۲۵۰۰	۱۹۶۶	۳۵۵۵۴	۶۲۷۲۹	۳۰۱۱۰	استان خراسان
۱۰۱	۱۱۱۱	۲۲۲	۲۸۰	۲۱۵۱	۲۲۲	۱۰۹۱	۲۲۲	۲۱۲۵	شهرستان اصفهان
۱۰۲	۱۱۱	۱۱۱	۱۱۱	۱۱۱	۱۱۱	۱۱۱	۱۰۲۲	۱۱۱	شهرستان بروجرد
۱۰۳	۱۱۱	۱۱۱	۱۱۱	۱۱۱	۱۱۱	۱۱۱	۱۱۱	۱۱۱	شهرستان تبریز
۱۰۴	۱۱۱	۱۱۱	۱۱۱	۱۱۱	۱۱۱	۱۱۱	۱۱۱	۱۱۱	شهرستان تالش
۱۰۵	۱۱۱	۱۱۱	۱۱۱	۱۱۱	۱۱۱	۱۱۱	۱۱۱	۱۱۱	شهرستان تهران
۱۰۶	۱۱۱	۱۱۱	۱۱۱	۱۱۱	۱۱۱	۱۱۱	۱۱۱	۱۱۱	شهرستان مشهد
۱۰۷	۱۱۱	۱۱۱	۱۱۱	۱۱۱	۱۱۱	۱۱۱	۱۱۱	۱۱۱	شهرستان شیراز
۱۰۸	۱۱۱	۱۱۱	۱۱۱	۱۱۱	۱۱۱	۱۱۱	۱۱۱	۱۱۱	شهرستان اهواز
۱۰۹	۱۱۱	۱۱۱	۱۱۱	۱۱۱	۱۱۱	۱۱۱	۱۱۱	۱۱۱	شهرستان بندرعباس
۱۱۰	۱۱۱	۱۱۱	۱۱۱	۱۱۱	۱۱۱	۱۱۱	۱۱۱	۱۱۱	شهرستان ارومیه
۱۱۱	۱۱۱	۱۱۱	۱۱۱	۱۱۱	۱۱۱	۱۱۱	۱۱۱	۱۱۱	شهرستان کرمان
۱۱۲	۱۱۱	۱۱۱	۱۱۱	۱۱۱	۱۱۱	۱۱۱	۱۱۱	۱۱۱	شهرستان لرستان
۱۱۳	۱۱۱	۱۱۱	۱۱۱	۱۱۱	۱۱۱	۱۱۱	۱۱۱	۱۱۱	شهرستان قزوین
۱۱۴	۱۱۱	۱۱۱	۱۱۱	۱۱۱	۱۱۱	۱۱۱	۱۱۱	۱۱۱	شهرستان زنجان
۱۱۵	۱۱۱	۱۱۱	۱۱۱	۱۱۱	۱۱۱	۱۱۱	۱۱۱	۱۱۱	شهرستان گیلان
۱۱۶	۱۱۱	۱۱۱	۱۱۱	۱۱۱	۱۱۱	۱۱۱	۱۱۱	۱۱۱	شهرستان مازندران
۱۱۷	۱۱۱	۱۱۱	۱۱۱	۱۱۱	۱۱۱	۱۱۱	۱۱۱	۱۱۱	شهرستان سمنان
۱۱۸	۱۱۱	۱۱۱	۱۱۱	۱۱۱	۱۱۱	۱۱۱	۱۱۱	۱۱۱	شهرستان قزوین
۱۱۹	۱۱۱	۱۱۱	۱۱۱	۱۱۱	۱۱۱	۱۱۱	۱۱۱	۱۱۱	شهرستان تهران
۱۲۰	۱۱۱	۱۱۱	۱۱۱	۱۱۱	۱۱۱	۱۱۱	۱۱۱	۱۱۱	شهرستان اصفهان



۱-۱- ش. ستجد بهره برداری بهای دار این کلیه بازرگانی و تولید ادخار خسته و قدر تولید است

بهره برداری بهای دار ۱۳۶۲

شماره	کل تولید و ارزش						نام شهرستان	
	تولید			بهره برداری				
	تولید		بهره برداری	تولید		بهره برداری		
	مجموع	بازور	مجموع	مجموع	بازور			
۹	۸	۷	۶	۵	۴	۳	۲	۱
۱۹۲۵۵	۲۹۶	۸۹۷	۳۴۸۰۶	۱۹۷۲۳	۲۱۷	۲۷۲	۲۷۲۵۵	استان خراسان
۱۴۸۵	۱۹	۵۲	۲۳۵۹	۱۷۲	۱	۲۹	۱۶۳۸	شهرستان اهدر ایند
۲۳۵۵	۱۱۳	۶۹	۴۴۷۲	۳۳۳	۹	۲۶	۱۸۲۶	شهرستان بیستون
۱۹۱	۱۷	۳۱	۳۳۴۴	۳۳۲	۸	۲۰	۱۹۲۵	شهرستان بیرجند
۲۱۲	۷	۲۳	۳۷۵۴	۱۲۰	۳	۷	۲۵۲	شهرستان شایبانه
۸۵۵	۵۶	۶۶	۶۰۲۸	۱۷۰	۷	۱۶	۲۵۴	شهرستان شریعتیه
۴۹۵	۳۳	۲۹	۲۲۹۷	۱۴۵	۳	۱۸	۲۹۶	شهرستان شریعتیه
۳۵۲	۱	۱۴	۱۱۸۰	۵۱	۱	۳	۱۹۶	شهرستان درگز
۵۹۸	۳۳	۲۷	۲۲۰۵	۱۳	۳	۴	۵۲۱	شهرستان میوه دار
۹۲۷	۶	۳۵	۲۶۳۱	۱۶	۱	۱	۱۳۹	شهرستان شریعتیه
۳۲۳	۵	۷	۶۰۶	۳	۰	۰	۶۱	شهرستان طبس
۱۰۶	۶	۱۷	۱۵۱۱	۳۹	۱	۷	۱۱۸۰	شهرستان فردوس
۳۶۳	۹	۲۷	۱۸۶۱	۵۵	۳	۳	۵۶۰	شهرستان نیشابور
۲۱۵	۶۶	۲۹	۳۷۷۸	۵۸	۱	۵	۳۲۴	شهرستان قزوین
۳۶۳	۳۸	۳۰	۳۵۲۴	۲۷۸	۷	۱۶۹	۲۶۳۸	شهرستان کاشمر
۲۶۶	۳۱	۴۳	۶۰۱۸	۱۶۴	۳	۱۰	۲۰۸۲	شهرستان نایب
۳۶۳	۱۱۱	۳۸۱	۱۶۵۲	۳۳۳	۵۱۱	۱۱۲	۱۸۸۵	شهرستان بقیه
۳۲۱	۴۱	۶۰	۶۵۵	۶۰۶	۲۱	۳۸۱	۴۵۶	شهرستان نیشابور

۵-۱- ش. ستعد ادبی، حره میوند، دار میخان، دار ای، الو، کوجو، کسلا، و البان، در شمع، ادر، مختار، مقدار تولید اشغال

مهره برداری - هزار اشغال - ش. ستعد

شماره	تولید		مهره برداری		تولید		شماره	نام شهرستان
	تولید		مهره برداری	تولید		مهره برداری		
	تولید	مهره برداری		تولید	مهره برداری			
	۱	۲	۳	۴	۵	۶		
۱۱۴۱۱	۱۰۳۴	۱۰۵۹	۲۴۱۰۴	۲۰۲۲۶	۲۲۰	۱۷۴۳	۴۳۶۲۱	استان امان
۲۵	۷	۶	۲۱۰	۱۴۳	۲	۷	۶۲۵	شهرستان املر این
۵۸۷	۱۰۲	۶۳	۲۱۲۰	۶۹۸	۶	۵۴	۱۸۲۲	شهرستان بیورد
۳۳	۱	۸	۵۶۸	۵۲۱	۳۲	۱۱۶	۳۶۶۶	شهرستان بهر چند
۱۳	۳	۵	۴۶۷	۱۴۰۱	۱۳	۳۲۴	۲۳۵۲	شهرستان شایباده
۴۶	۹	۴	۲۴۹	۱۶۶۴	۲۸	۴۱۶	۵۳۴۷	شهرستان تربت حیدریه
۱۲۵	۱۱	۹	۶۳۷	۲۸۷	۲	۱۸	۱۲۲۳	شهرستان تربت حیدریه
۲۰	۱	۲	۲۰۴	۱۸۱	۱	۵	۲۸۷	شهرستان دروژ
۲۵۳	۱۵	۲۲	۱۵۸۸	۱۰۲۴	۱۱	۱۲۵	۲۳۴۱	شهرستان سبزوار
۲۷	۲۰	۷	۳۶۲	۵۱	۰	۲	۱۶۲	شهرستان شروزان
۲۳	۲	۴	۲۳	۵۲	۱	۲	۲۷۴	شهرستان طبس
۱۸	۲	۲	۳۳۰	۱۲۳	۲	۱۵	۱۲۸۰	شهرستان فردوس
۱۰	۱	۲	۸۶	۵۲۳	۱۱	۱۱۱	۱۷۷۲	شهرستان خاشک
۲۲۱	۳۰	۲۱	۷۸۱	۲۶۶	۲	۱۲	۵۲۸	شهرستان دروچان
۲۷	۵	۵	۶۱۷	۱۶۶۶	۱۷	۳۶	۱۶۱۶	شهرستان کاشمر
۵۴	۲	۵	۹۸۹	۶۶	۱	۳	۱۲۲۹	شهرستان شایباده
۸۷۲۵	۱۸۲	۸۱۲	۱۰۵۴۲	۵۱۴۶	۱۲۳	۴۹۶	۲۱۴۶	شهرستان مشهد
۱۴۳	۱۸	۱۷	۱۶۶۱	۶۶۵۷	۱۵	۳۲۲	۲۵۷۹	شهرستان نیشابور

۱-۱- ش ختمداد بهر سیرداری بهاندار ایباد امیال در و تعداد در کشور مقدار تولید ازجا

بهره سیرداری بهاندار ایباد

تولید	کردن			بهدام			تولید	تولید	تولید
	تعداد درخت		تعداد	تعداد درخت		تولید			
	تعداد	بهاروز		تعداد	بهاروز				
۶	۸	۷	۶	۵	۴	۳	۲	۱	
۵۱۲۷	۲۹۱	۲۰۶	۱۶۶۶۳	۵۷۹۲	۲۸۰۳	۲۰۸۰	۱۴۵۲۱	.....	استان خراسان
۲۱۴	۱۱	۱۰	۱۲۲۲	۳۵۴	۲۲۷	۱۶۲	۱۶۲۲	.....	شهرستان امیران
۲۱۳	۲۳	۲۵	۶۸۸۹	۱۲۱	۳۷	۱۷	۱۲۶۲	.....	شهرستان میبوتود
۲۹۰	۱۲	۱۴	۲۶۶۰	۲۶۳	۲۲۰	۱۶۲	۶۱۶۲	.....	شهرستان میرجنت
۲۴	۰	۱	۲۷۳	۲۶۲	۱۲	۸۳	۱۸۱۹	.....	شهرستان نایبباد
۴۵	۵	۲	۱۲۱۷	۸۲۳	۴۸۳	۳۴۱	۶۱۲۰	.....	شهرستان ترمشددریه
۳۳	۳	۲	۶۰۷	۳۰۸	۴۰	۱۲۲	۱۴۲۱	.....	شهرستان ترمشددریه
۲۰۶	۳۱	۶	۱۲۴۲	۷	۰	۱	۱۲۱	.....	شهرستان درقز
۲۷۶	۴۳	۱۶	۴۶۶۴	۵۲۶	۲۶۸	۲۲۲	۵۷۵۵	.....	شهرستان معزوار
۲۸۲	۱۲	۱۰	۶۸۶۲	۷۲	۱۰	۴	۳۳۶	.....	شهرستان نیروان
۱۸	۱	۱	۱۵۶	۱۳	۱	۲	۲۳۳	.....	شهرستان طبرستان
۶۵	۴	۱	۱۲۱۸	۲۸۱	۱۳۵	۱۵۷	۱۲۱۲	.....	شهرستان فردوس
۱۵۴	۴	۲	۵۷۰	۲۴۶	۱۳۵	۱۱۲	۱۳۰۴	.....	شهرستان گمشادگان
۶۴۶	۲۲	۱۲	۲۷۷۸	۲۸۹	۴۳	۵۴	۶۶۲	.....	شهرستان وچان
۱۶۱	۱۰	۹	۲۵۳۲	۳۸۲	۴۸۶	۳۶۳	۴۴۴۳	.....	شهرستان گاهم
۲۲	۷	۳	۳۸۴	۱۶۶	۱۶۷	۱۱۷	۲۷۸۵	.....	شهرستان نایبباد
۱۳۱۸	۵۷	۳۵	۳۱۵۴	۱۸۲	۳۲	۳۵	۱۱۶۵	.....	شهرستان شهداد
۵۱۶	۳۲	۲۲	۲۵۵۴	۳۶۴	۲۲۹	۱۸	۱۲۶۶	.....	شهرستان نایبباد



۷-۱-۲-۳-۴-۵-۶-۷-۸-۹-۱۰-۱۱-۱۲-۱۳-۱۴-۱۵-۱۶-۱۷-۱۸-۱۹-۲۰-۲۱-۲۲-۲۳-۲۴-۲۵-۲۶-۲۷-۲۸-۲۹-۳۰-۳۱-۳۲-۳۳-۳۴-۳۵-۳۶-۳۷-۳۸-۳۹-۴۰-۴۱-۴۲-۴۳-۴۴-۴۵-۴۶-۴۷-۴۸-۴۹-۵۰-۵۱-۵۲-۵۳-۵۴-۵۵-۵۶-۵۷-۵۸-۵۹-۶۰-۶۱-۶۲-۶۳-۶۴-۶۵-۶۶-۶۷-۶۸-۶۹-۷۰-۷۱-۷۲-۷۳-۷۴-۷۵-۷۶-۷۷-۷۸-۷۹-۸۰-۸۱-۸۲-۸۳-۸۴-۸۵-۸۶-۸۷-۸۸-۸۹-۹۰-۹۱-۹۲-۹۳-۹۴-۹۵-۹۶-۹۷-۹۸-۹۹-۱۰۰

برنامه‌ریزی و محاسبه ۱۳۶۷

شماره	محل		بسته		تولید		تولید	تولید	تولید	تولید	تولید
	شماره	محل	شماره	محل	تولید	تولید					
۱	۱	۱	۱	۱	۱	۱	۱	۱	۱	۱	۱
۲	۲	۲	۲	۲	۲	۲	۲	۲	۲	۲	۲
۳	۳	۳	۳	۳	۳	۳	۳	۳	۳	۳	۳
۴	۴	۴	۴	۴	۴	۴	۴	۴	۴	۴	۴
۵	۵	۵	۵	۵	۵	۵	۵	۵	۵	۵	۵
۶	۶	۶	۶	۶	۶	۶	۶	۶	۶	۶	۶
۷	۷	۷	۷	۷	۷	۷	۷	۷	۷	۷	۷
۸	۸	۸	۸	۸	۸	۸	۸	۸	۸	۸	۸
۹	۹	۹	۹	۹	۹	۹	۹	۹	۹	۹	۹
۱۰	۱۰	۱۰	۱۰	۱۰	۱۰	۱۰	۱۰	۱۰	۱۰	۱۰	۱۰
۱۱	۱۱	۱۱	۱۱	۱۱	۱۱	۱۱	۱۱	۱۱	۱۱	۱۱	۱۱
۱۲	۱۲	۱۲	۱۲	۱۲	۱۲	۱۲	۱۲	۱۲	۱۲	۱۲	۱۲
۱۳	۱۳	۱۳	۱۳	۱۳	۱۳	۱۳	۱۳	۱۳	۱۳	۱۳	۱۳
۱۴	۱۴	۱۴	۱۴	۱۴	۱۴	۱۴	۱۴	۱۴	۱۴	۱۴	۱۴
۱۵	۱۵	۱۵	۱۵	۱۵	۱۵	۱۵	۱۵	۱۵	۱۵	۱۵	۱۵
۱۶	۱۶	۱۶	۱۶	۱۶	۱۶	۱۶	۱۶	۱۶	۱۶	۱۶	۱۶
۱۷	۱۷	۱۷	۱۷	۱۷	۱۷	۱۷	۱۷	۱۷	۱۷	۱۷	۱۷
۱۸	۱۸	۱۸	۱۸	۱۸	۱۸	۱۸	۱۸	۱۸	۱۸	۱۸	۱۸
۱۹	۱۹	۱۹	۱۹	۱۹	۱۹	۱۹	۱۹	۱۹	۱۹	۱۹	۱۹
۲۰	۲۰	۲۰	۲۰	۲۰	۲۰	۲۰	۲۰	۲۰	۲۰	۲۰	۲۰
۲۱	۲۱	۲۱	۲۱	۲۱	۲۱	۲۱	۲۱	۲۱	۲۱	۲۱	۲۱
۲۲	۲۲	۲۲	۲۲	۲۲	۲۲	۲۲	۲۲	۲۲	۲۲	۲۲	۲۲
۲۳	۲۳	۲۳	۲۳	۲۳	۲۳	۲۳	۲۳	۲۳	۲۳	۲۳	۲۳
۲۴	۲۴	۲۴	۲۴	۲۴	۲۴	۲۴	۲۴	۲۴	۲۴	۲۴	۲۴
۲۵	۲۵	۲۵	۲۵	۲۵	۲۵	۲۵	۲۵	۲۵	۲۵	۲۵	۲۵
۲۶	۲۶	۲۶	۲۶	۲۶	۲۶	۲۶	۲۶	۲۶	۲۶	۲۶	۲۶
۲۷	۲۷	۲۷	۲۷	۲۷	۲۷	۲۷	۲۷	۲۷	۲۷	۲۷	۲۷
۲۸	۲۸	۲۸	۲۸	۲۸	۲۸	۲۸	۲۸	۲۸	۲۸	۲۸	۲۸
۲۹	۲۹	۲۹	۲۹	۲۹	۲۹	۲۹	۲۹	۲۹	۲۹	۲۹	۲۹
۳۰	۳۰	۳۰	۳۰	۳۰	۳۰	۳۰	۳۰	۳۰	۳۰	۳۰	۳۰
۳۱	۳۱	۳۱	۳۱	۳۱	۳۱	۳۱	۳۱	۳۱	۳۱	۳۱	۳۱
۳۲	۳۲	۳۲	۳۲	۳۲	۳۲	۳۲	۳۲	۳۲	۳۲	۳۲	۳۲
۳۳	۳۳	۳۳	۳۳	۳۳	۳۳	۳۳	۳۳	۳۳	۳۳	۳۳	۳۳
۳۴	۳۴	۳۴	۳۴	۳۴	۳۴	۳۴	۳۴	۳۴	۳۴	۳۴	۳۴
۳۵	۳۵	۳۵	۳۵	۳۵	۳۵	۳۵	۳۵	۳۵	۳۵	۳۵	۳۵
۳۶	۳۶	۳۶	۳۶	۳۶	۳۶	۳۶	۳۶	۳۶	۳۶	۳۶	۳۶
۳۷	۳۷	۳۷	۳۷	۳۷	۳۷	۳۷	۳۷	۳۷	۳۷	۳۷	۳۷
۳۸	۳۸	۳۸	۳۸	۳۸	۳۸	۳۸	۳۸	۳۸	۳۸	۳۸	۳۸
۳۹	۳۹	۳۹	۳۹	۳۹	۳۹	۳۹	۳۹	۳۹	۳۹	۳۹	۳۹
۴۰	۴۰	۴۰	۴۰	۴۰	۴۰	۴۰	۴۰	۴۰	۴۰	۴۰	۴۰
۴۱	۴۱	۴۱	۴۱	۴۱	۴۱	۴۱	۴۱	۴۱	۴۱	۴۱	۴۱
۴۲	۴۲	۴۲	۴۲	۴۲	۴۲	۴۲	۴۲	۴۲	۴۲	۴۲	۴۲
۴۳	۴۳	۴۳	۴۳	۴۳	۴۳	۴۳	۴۳	۴۳	۴۳	۴۳	۴۳
۴۴	۴۴	۴۴	۴۴	۴۴	۴۴	۴۴	۴۴	۴۴	۴۴	۴۴	۴۴
۴۵	۴۵	۴۵	۴۵	۴۵	۴۵	۴۵	۴۵	۴۵	۴۵	۴۵	۴۵
۴۶	۴۶	۴۶	۴۶	۴۶	۴۶	۴۶	۴۶	۴۶	۴۶	۴۶	۴۶
۴۷	۴۷	۴۷	۴۷	۴۷	۴۷	۴۷	۴۷	۴۷	۴۷	۴۷	۴۷
۴۸	۴۸	۴۸	۴۸	۴۸	۴۸	۴۸	۴۸	۴۸	۴۸	۴۸	۴۸
۴۹	۴۹	۴۹	۴۹	۴۹	۴۹	۴۹	۴۹	۴۹	۴۹	۴۹	۴۹
۵۰	۵۰	۵۰	۵۰	۵۰	۵۰	۵۰	۵۰	۵۰	۵۰	۵۰	۵۰

و تعداد درختان و گیاهان در استان

تعداد مدرس مردان و زنان در استان

شماره	تعداد مدرس		تعداد درختان و گیاهان
	مردان		
	مردان	زنان	
۱	۱	۱	۲۲۰
۲	۳	۱	۱۱۲
۳	۱۳۲	۳۷	۶۶۲
۴	۱۳۲	۳۷	۶۶۲
۵	۱۳۲	۳۷	۶۶۲
۶	۱۳۲	۳۷	۶۶۲
۷	۱۳۲	۳۷	۶۶۲
۸	۱۳۲	۳۷	۶۶۲
۹	۱۳۲	۳۷	۶۶۲
۱۰	۱۳۲	۳۷	۶۶۲
۱۱	۱۳۲	۳۷	۶۶۲
۱۲	۱۳۲	۳۷	۶۶۲
۱۳	۱۳۲	۳۷	۶۶۲
۱۴	۱۳۲	۳۷	۶۶۲
۱۵	۱۳۲	۳۷	۶۶۲
۱۶	۱۳۲	۳۷	۶۶۲
۱۷	۱۳۲	۳۷	۶۶۲
۱۸	۱۳۲	۳۷	۶۶۲
۱۹	۱۳۲	۳۷	۶۶۲
۲۰	۱۳۲	۳۷	۶۶۲
۲۱	۱۳۲	۳۷	۶۶۲
۲۲	۱۳۲	۳۷	۶۶۲
۲۳	۱۳۲	۳۷	۶۶۲
۲۴	۱۳۲	۳۷	۶۶۲
۲۵	۱۳۲	۳۷	۶۶۲
۲۶	۱۳۲	۳۷	۶۶۲
۲۷	۱۳۲	۳۷	۶۶۲
۲۸	۱۳۲	۳۷	۶۶۲
۲۹	۱۳۲	۳۷	۶۶۲
۳۰	۱۳۲	۳۷	۶۶۲
۳۱	۱۳۲	۳۷	۶۶۲
۳۲	۱۳۲	۳۷	۶۶۲
۳۳	۱۳۲	۳۷	۶۶۲
۳۴	۱۳۲	۳۷	۶۶۲
۳۵	۱۳۲	۳۷	۶۶۲
۳۶	۱۳۲	۳۷	۶۶۲
۳۷	۱۳۲	۳۷	۶۶۲
۳۸	۱۳۲	۳۷	۶۶۲
۳۹	۱۳۲	۳۷	۶۶۲
۴۰	۱۳۲	۳۷	۶۶۲
۴۱	۱۳۲	۳۷	۶۶۲
۴۲	۱۳۲	۳۷	۶۶۲
۴۳	۱۳۲	۳۷	۶۶۲
۴۴	۱۳۲	۳۷	۶۶۲
۴۵	۱۳۲	۳۷	۶۶۲
۴۶	۱۳۲	۳۷	۶۶۲
۴۷	۱۳۲	۳۷	۶۶۲
۴۸	۱۳۲	۳۷	۶۶۲
۴۹	۱۳۲	۳۷	۶۶۲
۵۰	۱۳۲	۳۷	۶۶۲
۵۱	۱۳۲	۳۷	۶۶۲
۵۲	۱۳۲	۳۷	۶۶۲
۵۳	۱۳۲	۳۷	۶۶۲
۵۴	۱۳۲	۳۷	۶۶۲
۵۵	۱۳۲	۳۷	۶۶۲
۵۶	۱۳۲	۳۷	۶۶۲
۵۷	۱۳۲	۳۷	۶۶۲
۵۸	۱۳۲	۳۷	۶۶۲
۵۹	۱۳۲	۳۷	۶۶۲
۶۰	۱۳۲	۳۷	۶۶۲
۶۱	۱۳۲	۳۷	۶۶۲
۶۲	۱۳۲	۳۷	۶۶۲
۶۳	۱۳۲	۳۷	۶۶۲
۶۴	۱۳۲	۳۷	۶۶۲
۶۵	۱۳۲	۳۷	۶۶۲
۶۶	۱۳۲	۳۷	۶۶۲
۶۷	۱۳۲	۳۷	۶۶۲
۶۸	۱۳۲	۳۷	۶۶۲
۶۹	۱۳۲	۳۷	۶۶۲
۷۰	۱۳۲	۳۷	۶۶۲
۷۱	۱۳۲	۳۷	۶۶۲
۷۲	۱۳۲	۳۷	۶۶۲
۷۳	۱۳۲	۳۷	۶۶۲
۷۴	۱۳۲	۳۷	۶۶۲
۷۵	۱۳۲	۳۷	۶۶۲
۷۶	۱۳۲	۳۷	۶۶۲
۷۷	۱۳۲	۳۷	۶۶۲
۷۸	۱۳۲	۳۷	۶۶۲
۷۹	۱۳۲	۳۷	۶۶۲
۸۰	۱۳۲	۳۷	۶۶۲
۸۱	۱۳۲	۳۷	۶۶۲
۸۲	۱۳۲	۳۷	۶۶۲
۸۳	۱۳۲	۳۷	۶۶۲
۸۴	۱۳۲	۳۷	۶۶۲
۸۵	۱۳۲	۳۷	۶۶۲
۸۶	۱۳۲	۳۷	۶۶۲
۸۷	۱۳۲	۳۷	۶۶۲
۸۸	۱۳۲	۳۷	۶۶۲
۸۹	۱۳۲	۳۷	۶۶۲
۹۰	۱۳۲	۳۷	۶۶۲
۹۱	۱۳۲	۳۷	۶۶۲
۹۲	۱۳۲	۳۷	۶۶۲
۹۳	۱۳۲	۳۷	۶۶۲
۹۴	۱۳۲	۳۷	۶۶۲
۹۵	۱۳۲	۳۷	۶۶۲
۹۶	۱۳۲	۳۷	۶۶۲
۹۷	۱۳۲	۳۷	۶۶۲
۹۸	۱۳۲	۳۷	۶۶۲
۹۹	۱۳۲	۳۷	۶۶۲
۱۰۰	۱۳۲	۳۷	۶۶۲

- بهره‌برداران کشاورزی

شماره	کشور		استان		شماره		تولیدات		شرح
	استان	شماره	استان	شماره	تولیدات	تولیدات	تولیدات		
								تولیدات	
۱۰	۹	۸	۷	۶	۵	۴	۳	۲	
۱۸۰۲۹	۱۱۳۸۹	۱۸۰۵۵	۱۱۳۸۹	۳۰۸۳۸	۱۳۳۳۷	۱۳۳۳۷	۱۳۳۳۷	۱۰۹۲۰	استان خراسان
۷۱	۱۱	۱۱۱	۳۳۳	۱۱۱۱	۱۱۱۱	۱۱۱۱	۱۱۱۱	۱۱۱۱	شهرستان ابرار این
۳۱۵۰	۲۳۳۲	۲۳۳۲	۲۳۳۲	۲۳۳۲	۲۳۳۲	۲۳۳۲	۲۳۳۲	۱۰۹۰۸	شهرستان بوشهر
۵۸۲	۳۱۶	۳۱۶	۳۱۶	۳۱۶	۳۱۶	۳۱۶	۳۱۶	۲۰۸	شهرستان بروجرد
۲	۲	۲۰	۴۰	۲۰۲	۱۰۱	۲۰۲	۲۰۲	۸۶۷	شهرستان شاپور بیه
۱۱۳	۱۱	۱۱	۱۱	۱۱	۱۱	۱۱	۱۱	۲۶۲	شهرستان تبریز
۳	۱	۲	۱۱	۱۱	۱۱	۱۱	۱۱	۱۶۸۶	شهرستان شوش
۶	۳	۱۱	۱۱	۱۱	۱۱	۱۱	۱۱	۲۱۱۲	شهرستان درگز
۸۸۶۶	۵۳۳۸	۸۵۸۰	۸۱۰۹	۲۳۳۲	۲۳۳۲	۲۳۳۲	۲۳۳۲	۲۳۳۲	شهرستان سبزوار
۱۵	۷	۲۳	۱۱	۱۱	۱۱	۱۱	۱۱	۲۳۳۲	شهرستان شیروان
۱	۱۱	۲	۱۱	۱۱	۱۱	۱۱	۱۱	۵۵۶	شهرستان مین
۱۵	۷	۲۳	۱۱	۱۱	۱۱	۱۱	۱۱	۲۳۳۲	شهرستان فردوس
۵۷۶	۱۱۸	۱۱۸	۱۱۸	۱۱۸	۱۱۸	۱۱۸	۱۱۸	۱۱۸	شهرستان نیشابور
۷۱	۸	۲۳	۱۱	۱۱	۱۱	۱۱	۱۱	۱۱۸	شهرستان زاهدان
۴۰۱	۲۱۸	۲۱۸	۲۱۸	۲۱۸	۲۱۸	۲۱۸	۲۱۸	۲۱۸	شهرستان شاهرود
۴۹	۲	۲۳	۱۱	۱۱	۱۱	۱۱	۱۱	۲۱۸	شهرستان نیشابور
۳۳	۱۸	۱۸	۱۸	۱۸	۱۸	۱۸	۱۸	۱۸	شهرستان مشهد
۱۳۳	۱۳۳	۱۳۳	۱۳۳	۱۳۳	۱۳۳	۱۳۳	۱۳۳	۱۳۳	شهرستان نیشابور

۱-۱- ش. تعداد بهره‌برداران به‌شماره از این درختان میوه‌دهنده و خزان‌مانده و تعداد درختان تولیدکننده آنها

- بهره‌برداران - خزان‌مانده -

شماره	شماره بهره‌برداران		تولید		تولید		تولید		شرح
	تولید	تولید	تولید	تولید	تولید	تولید	تولید		
	۱	۲	۳	۴	۵	۶	۷		
۱	۱۳۸	۱۳۰	۱۳۰	۱۳۰	۱۳۰	۱۳۰	۱۳۰	۱۳۰	استان خراسان
۲	۱۳۸	۱۳۰	۱۳۰	۱۳۰	۱۳۰	۱۳۰	۱۳۰	۱۳۰	شهرستان اصفهان
۳	۱۳۸	۱۳۰	۱۳۰	۱۳۰	۱۳۰	۱۳۰	۱۳۰	۱۳۰	شهرستان بروجرد
۴	۱۳۸	۱۳۰	۱۳۰	۱۳۰	۱۳۰	۱۳۰	۱۳۰	۱۳۰	شهرستان تبریز
۵	۱۳۸	۱۳۰	۱۳۰	۱۳۰	۱۳۰	۱۳۰	۱۳۰	۱۳۰	شهرستان شیراز
۶	۱۳۸	۱۳۰	۱۳۰	۱۳۰	۱۳۰	۱۳۰	۱۳۰	۱۳۰	شهرستان مشهد
۷	۱۳۸	۱۳۰	۱۳۰	۱۳۰	۱۳۰	۱۳۰	۱۳۰	۱۳۰	شهرستان تهران
۸	۱۳۸	۱۳۰	۱۳۰	۱۳۰	۱۳۰	۱۳۰	۱۳۰	۱۳۰	شهرستان کرمان
۹	۱۳۸	۱۳۰	۱۳۰	۱۳۰	۱۳۰	۱۳۰	۱۳۰	۱۳۰	شهرستان اهواز
۱۰	۱۳۸	۱۳۰	۱۳۰	۱۳۰	۱۳۰	۱۳۰	۱۳۰	۱۳۰	شهرستان ارومیه
۱۱	۱۳۸	۱۳۰	۱۳۰	۱۳۰	۱۳۰	۱۳۰	۱۳۰	۱۳۰	شهرستان زنجان
۱۲	۱۳۸	۱۳۰	۱۳۰	۱۳۰	۱۳۰	۱۳۰	۱۳۰	۱۳۰	شهرستان قزوین
۱۳	۱۳۸	۱۳۰	۱۳۰	۱۳۰	۱۳۰	۱۳۰	۱۳۰	۱۳۰	شهرستان همدان
۱۴	۱۳۸	۱۳۰	۱۳۰	۱۳۰	۱۳۰	۱۳۰	۱۳۰	۱۳۰	شهرستان لرستان
۱۵	۱۳۸	۱۳۰	۱۳۰	۱۳۰	۱۳۰	۱۳۰	۱۳۰	۱۳۰	شهرستان ایلام
۱۶	۱۳۸	۱۳۰	۱۳۰	۱۳۰	۱۳۰	۱۳۰	۱۳۰	۱۳۰	شهرستان کردستان
۱۷	۱۳۸	۱۳۰	۱۳۰	۱۳۰	۱۳۰	۱۳۰	۱۳۰	۱۳۰	شهرستان گلستان
۱۸	۱۳۸	۱۳۰	۱۳۰	۱۳۰	۱۳۰	۱۳۰	۱۳۰	۱۳۰	شهرستان مازندران
۱۹	۱۳۸	۱۳۰	۱۳۰	۱۳۰	۱۳۰	۱۳۰	۱۳۰	۱۳۰	شهرستان گیلان
۲۰	۱۳۸	۱۳۰	۱۳۰	۱۳۰	۱۳۰	۱۳۰	۱۳۰	۱۳۰	شهرستان چابکمار
۲۱	۱۳۸	۱۳۰	۱۳۰	۱۳۰	۱۳۰	۱۳۰	۱۳۰	۱۳۰	شهرستان گنبد
۲۲	۱۳۸	۱۳۰	۱۳۰	۱۳۰	۱۳۰	۱۳۰	۱۳۰	۱۳۰	شهرستان نیشابور
۲۳	۱۳۸	۱۳۰	۱۳۰	۱۳۰	۱۳۰	۱۳۰	۱۳۰	۱۳۰	شهرستان نیریز

۱۲- ش. تعداد ابراهیم در استانهای ایران امتداد یافته گذشته از هر یک از مناطق و ادو است کشاورزی

مهره میرزاوری

شماره	نام	شماره	مرد	زنان	جمع	کودکان آبرو	شماره	شماره	شماره
۱۰	۹	۸	۷	۶	۵	۴	۳	۲	۱
۲۳۵۸۷	۳۸۴	۹۱۱	۲۴۳	۷۸۵	۳۶۱۷۷	۳۱۵۳۹	۵۸۰۴	۲۷۵۲۴۰	استان خراسان
۶۵۲۶	۲۷	۱۵	۲	۲۴	۵۸۴	۳۵۶۷	۳۲	۸۵۱۲	شهرستان اسفراین
۳۰۴۱۱	۲۷	۲۲۵	۵۰	۱۱۱	۷۸۱۱	۱۸۲۱	۶۸	۲۴۸۴۸	شهرستان بجستان
۱۳۰۵۶	۲۳	۵	۲	۱۸	۴۳۱	۳۰	۴۲	۱۷۸۲۱	شهرستان بیرجند
۵۰۲۲	۲	۲	۰	۲	۲۰	۷۲۱	۲۵	۵۷۸۲	شهرستان تالش
۳۵۸۳۷	۲۸	۱۰۹	۳۱	۵۵	۱۰۶۶	۳۰۱۱	۲۲۲	۳۰۴۲۷	شهرستان تربت حیدریه
۷۴۹۳	۴۷	۲۲	۲۲	۲۱	۲۰۰	۱۸۷۳	۱۱۲	۶۱۹۶	شهرستان تربت جام
۳۷۴۱	۱	۱	۱	۱۶	۳۳۰۷	۲۱۷۳	۸۷۶	۵۵۲۲	شهرستان درویش
۲۶۶۶۸	۳۷	۳۱	۱۰	۱۰۶	۶۶۳۸	۳۴۴۴	۱۸۰	۳۰۲۱۹	شهرستان میزور
۱۴۸۳	۱۰	۵۳	۱۰	۲۶	۱۶۴۰	۲۱۸۷	۲۲	۵۷۰۲	شهرستان شهران
۲۶۵۲	۸	۴	۳	۲۶	۱۷۸۷	۲۳۴	۴۰	۳۰۸۴	شهرستان طبس
۱۴۵۱	۳	۱	۲	۶	۱۱۴۴	۱۰۸۶	۸۰	۲۸۲۷	شهرستان آبر درویش
۱۰۲۰۱	۱۰	۴۱	۶	۱۰	۲۴۸	۲۶۵	۱۷۸	۱۱۲۲۶	شهرستان آمل
۱۳۳۳۷	۲۷	۵۴	۲۷	۸۹	۱۱۱	۲۰۶۱	۱۳۸	۱۶۱۲۲	شهرستان اردکان
۱۳۷۸۳	۱۲	۳۳	۲	۸	۳۹۴۷	۳۶۶۸	۳۴	۱۷۱۰۲	شهرستان باغین
۷۶۴۱	۸	۱	۰	۱۲	۶۰۳	۱۶۷	۱۵۳۱	۷۵۳۶	شهرستان کاشان
۳۳۳۳۷	۴۵	۱۰۱	۸۶	۳۲۲	۴۵۲۵	۷۶۸۲	۱۴۲۱	۴۰۸۳۶	شهرستان مشهد
۲۵۸۶۶	۴۸	۸۷	۴۵	۴۰	۲۸۵۵	۲۶۶۶	۱۷۶	۲۹۸۷۵	شهرستان شاهرور



۱-۱۲- ش. تعداد سرمدارهای با زمین استقراضه کننده از هر یک از مالکین اراضی کشاورزی و تعداد آن

سرمدارین اراضی -

استان	شماره سرمدار	شماره زمین	مساحت زمین (متر مربع)	مساحت اراضی (متر مربع)	مساحت باغ (متر مربع)	مساحت باغ (متر مربع)	مساحت باغ (متر مربع)	مساحت باغ (متر مربع)	مساحت باغ (متر مربع)
۱	۲	۳	۴	۵	۶	۷	۸	۹	۱۰
استان خراسان	۲۵۸۶۱	۷۴۶	۶۵۹	۲۴۲۰	۲۹۹	۱۲۸	۲۰۲	۴۶	۱۵۹۹۷
شهرستان اصفهان	۱۰۱۵	۶	۴۴	۵۲	۱۲	۱	۵	۰	۴۷۳
شهرستان بروجرد	۲۶۱۲	۱۹	۷۸	۵۸۶	۶۳	۶	۱۳	۴	۱۷۲۳
شهرستان بیجار	۱۰۱۴	۲۳	۱۱	۶۳	۱۲	۴	۳	۳	۱۵۹
شهرستان تالش	۵۳۴	۰	۲۰	۵	۲	۰	۰	۰	۳۳۸
شهرستان تبریز	۲۲۲۲	۳۵	۸۹	۱۵۲	۲۹	۱۷	۲۷	۴	۱۵۳۴
شهرستان تبریز	۹۳۹	۱۷	۳۶	۲۷	۷	۱۷	۱۳	۶	۵۱۴
شهرستان دراز	۳۵۳	۱۵۲	۱۰	۱۴۵	۷	۱	۱	۲	۲۰۸
شهرستان سبزوار	۲۲۳۳	۲۸	۶۹	۳۶۰	۴۹	۲	۲	۱	۲۰۹۵
شهرستان فیروزان	۹۳۵	۶	۲۴	۱۸۵	۱۵	۶	۶	۰	۴۳۵
شهرستان طبس	۴۱۱	۲	۷	۷۷	۵	۱	۱	۱	۳۰۶
شهرستان قزوین	۷۲۷	۱۶	۱۶	۵۳	۴	۳	۵	۰	۳۳۸
شهرستان زنجان	۱۰۲۰	۱۵	۴۴	۱۵	۶	۳	۲۴	۰	۷۱۳
شهرستان قزوین	۱۹۱۱	۴۷	۲۸	۱۴۷	۲۷	۱۶	۱۱	۴	۱۳۴۸
شهرستان کاشمر	۹۶۶	۱۱	۱۵	۸۳	۵	۱	۲	۰	۶۶۷
شهرستان گناباد	۳۴۲	۵۷	۶	۲۱	۵	۰	۱	۲	۲۸۸
شهرستان مشهد	۳۶۹۲	۲۴۲	۱۲۲	۲۲۴	۹۰	۴۹	۲۱	۸	۲۴۳۴
شهرستان شاهرور	۲۷۶۹	۶۷	۴۶	۲۹۹	۱۱	۱۱	۳۴	۸	۱۸۹۹

۱-۲-۱) ش. تعداد ادبیره مورد آبیاری با زمین استفاده کننده از هر یک از منابع آبیاری و استفاده از روشهای مختلف آبیاری خود در سال

شماره	نام شهرستان	تعداد ادبیره مورد آبیاری	منابع آبیاری							تعداد ادبیره مورد آبیاری با زمین استفاده کننده از هر یک از منابع آبیاری و استفاده از روشهای مختلف آبیاری خود در سال
			آبیاری	آبیاری	آبیاری	آبیاری	آبیاری	آبیاری	آبیاری	
۲۰	۱۹	۱۸	۱۷	۱۶	۱۵	۱۴	۱۳	۱۲	۱۱	
۱۱۵۴۰	۱۷۵۴۹	۵۳۵	۵۱۰	۱۵۵۱	۱۷۷۲	۱۱۸۵	۱۱۰۱	۱۰۵۲۵	۲۰	استان تهران
۸۱۱	۲۵۰	۸۱	۵	۲۷	۲۷	۳۵۱	۱۵۱	۶۰۷	۰	شهرستان املرک
۱۲۳۳	۳۳۱	۲۷۱	۱۷	۱۳۱	۲۲۱	۱۰۸	۱۲۳	۱۸۸۰	۰	شهرستان بهشورد
۱۰۳۱	۱۳۵۹	۹۲	۱۵	۳۸	۳۸	۳۰۸	۱۱	۵۵۶	۰	شهرستان بیرجند
۳۸۰	۳۰	۲۳	۱۱	۵۵	۷۷	۱۲۶	۱۶	۴۴۸	۰	شهرستان شاهراد
۱۱۵۱۷	۳۳۲	۲۱۲	۸۰	۲۷۷	۳۹۱	۱۲۹۳	۱۵۱	۱۲۲۳	۰	شهرستان تریبند
۱۷۹۶	۳۱۰	۷۲	۲۲	۱۶۰	۱۷۳	۲۰۰	۱۱۱	۷۹۵	۰	شهرستان شترمشکام
۱۱۱	۱۰۸	۱۰۰	۰	۳	۲	۱۱۶	۵	۲۱۶	۳	شهرستان قزوین
۱۱۹۶	۱۷۹۶	۳۰۰	۱۲	۵۲	۸۸	۱۸۹۷	۲۱	۱۲۶۳	۰	شهرستان سبزوار
۳۰۳	۱۷۷	۷۰	۳۲	۸۳	۸۱	۱۱۰	۳۴	۶۲۲	۰	شهرستان تبریز
۳۱۶	۳۷۵	۱۰۰	۰	۲	۵	۳۳۸	۴۷	۱۵۲	۰	شهرستان طبس
۳۳۰	۸۴۷	۸۳	۲	۸	۹	۳۸۸	۳	۱۱۶	۰	شهرستان فردوس
۱۰۳۸	۸۰۳	۷۲	۳۰	۳۲	۲۵	۳۳۳	۵۳	۳۸۳	۰	شهرستان قمشاشه
۳۰۸۳	۳۳۳	۳۰۰	۳۱	۱۰۸	۱۰۴	۶۱۵	۲۷	۱۰۶۳	۰	شهرستان قویان
۱۱۳۰۸	۱۰۵۳	۳۳۵	۳	۱۲	۱۵	۳۳۳	۱۸	۹۰	۰	شهرستان کاشمر
۱۱۱۹	۴۷۱	۵۰	۳	۹	۹	۲۰۹	۳	۳۸	۰	شهرستان شامیر
۳۰۷	۳۹۸۸	۱۹۳۱	۳۳۵	۳۷۰	۳۳۵	۵۳۸	۱۵۴	۳۰۴۱	۱۶	شهرستان خرم
۱۳۱۳۸	۱۰۸۳	۱۱۱۷	۵۳	۱۱۳	۱۶۰	۱۰۱۰	۱۲۷	۱۷۱۰	۰	شهرستان شادور



برخاوری عمومی کشاورزی ۱۳۶۷

۱-۲- ش. تعداد ادوار مورد آبیاری با زمین استفاده کننده کننده از طریق این سازمان و ادواری کشاورزی استان به شرح زیر است:

ردیف	نام استان	شماره	تعداد ادوار	تعداد زمین	تعداد زمین	تعداد زمین	تعداد زمین	تعداد زمین	تعداد زمین	تعداد زمین
۱	۲	۳	۴	۵	۶	۷	۸	۹	۱۰	۱۱
۱	استان خراسان	۲۳۸	۲۱۰	۳۰۸	۲۲۳۲	۳۸۸۵۵	۵۰۳۵	۲۳۲۱۳۸		
۲	شهرستان مشهد	۲۲	۱۰	۱۲	۲۲۲	۳۵۸۱	۱۷	۲۳۳۰		
۳	شهرستان بیرجند	۲۲	۲۳	۲۲	۲۲۱۰	۳۷۴۰	۳۵	۲۱۲۰۶		
۴	شهرستان نهبندان	۲۳	۲	۱	۲۲۷	۵۰	۲۰	۱۲۷۲۱		
۵	شهرستان خاتم	۲	۱	۳	۱۱	۷۰۰	۲۱	۵۲۴۳		
۶	شهرستان نهبندان	۲۲	۲۲	۲۲	۱۲۲۲	۲۲۲۰	۲۱۲	۲۸۱۳۳		
۷	شهرستان نهبندان	۲۰	۱۱	۱۰	۱۲۳	۱۲۲۳	۲۲	۸۲۵۱		
۸	شهرستان دره گز	۲	۰	۹	۲۲۲	۲۲۲	۲۲۲	۵۲۰۷		
۹	شهرستان میوه و انار	۲۲	۲۲	۵۳	۲۲۲	۲۰۲۸	۱۲۱	۲۲۲۲		
۱۰	شهرستان شیروان	۱۰	۲۲	۱۱	۱۶۵۵	۲۲۲۳	۱۲	۲۲۲۲		
۱۱	شهرستان نهبندان	۲	۲	۲۲	۱۲۰۲	۲۲	۲۲	۲۲۲۲		
۱۲	شهرستان فردوس	۲	۰	۲	۱۰۲	۱۰۲	۲۲	۲۰۲۲		
۱۳	شهرستان نهبندان	۱۰	۲	۳	۲۲	۲۲	۲۲	۱۰۲۲۸		
۱۴	شهرستان نهبندان	۲۲	۲۲	۲۲	۲۲۲	۲۰۲۲	۲۲	۲۲۲۲		
۱۵	شهرستان نهبندان	۲۲	۲۲	۳	۲۲۲	۲۲۲	۲۲	۲۲۲۲		
۱۶	شهرستان نهبندان	۲	۰	۲	۵۲	۱۲	۲۲	۲۲۲		
۱۷	شهرستان نهبندان	۲۲	۲۲	۳۲	۲۲۲	۲۲۲	۲۲	۲۲۲۲		
۱۸	شهرستان نهبندان	۲	۰	۲	۵۲	۱۲	۲۲	۲۲۲		
۱۹	شهرستان نهبندان	۲۲	۲۲	۳۲	۲۲۲	۲۲۲	۲۲	۲۲۲۲		
۲۰	شهرستان نهبندان	۲۲	۲۲	۳۲	۲۲۲	۲۲۲	۲۲	۲۲۲۲		
۲۱	شهرستان نهبندان	۲۲	۲۲	۳۲	۲۲۲	۲۲۲	۲۲	۲۲۲۲		

۱۳-۲- شیستاد بهره‌برداران بهای زمین استفاده شده از در یکسال سابقه و سایر منابع و اموال کشاورزی و دامداری به غیر از دست‌برآمده

ردیف	۱۱	۱۲	۱۳	۱۴	۱۵	۱۶	۱۷	۱۸	۱۹	۲۰	شرح
استان	تهران	اصفهان	چهارمحال و بختیاری	گلستان	گیلان	مازندران	البرز	کرج	قزوین	همدان	شهرستان
۱	۱۲۴۹۹۴	۵۰۹۸	۲۶۹۴۰	۴۳۵۰	۲۴۳۰	۲۴۳۰	۲۴۳۰	۲۴۳۰	۲۴۳۰	۲۴۳۰	استان خراسان
۲	۲۹۲۱	۱۵۲۶	۱۰۰۰	۱۲۸	۱۲۸	۱۲۸	۱۲۸	۱۲۸	۱۲۸	۱۲۸	شهرستان اصفهان
۳	۱۲۵۴۵	۸۸۸	۹۲۲	۲۲۲	۲۲۲	۲۲۲	۲۲۲	۲۲۲	۲۲۲	۲۲۲	شهرستان بروجرد
۴	۶۸۸۳	۲۲۱	۳۱۱۹	۱۰	۱۰	۱۰	۱۰	۱۰	۱۰	۱۰	شهرستان تبریز
۵	۴۱۰۰	۱۱	۱۲۸۸	۲۰۲	۲۰۲	۲۰۲	۲۰۲	۲۰۲	۲۰۲	۲۰۲	شهرستان شیراز
۶	۱۳۲۲۴	۲۵۰	۱۵۲۸۵	۲۰۱	۲۰۱	۲۰۱	۲۰۱	۲۰۱	۲۰۱	۲۰۱	شهرستان تبریز
۷	۲۶۶۵	۴۶۱	۲۲۰۵	۴۲۲	۴۲۲	۴۲۲	۴۲۲	۴۲۲	۴۲۲	۴۲۲	شهرستان تبریز
۸	۳۵۲۱	۱۰	۱۰۰۸	۱۲	۱۲	۱۲	۱۲	۱۲	۱۲	۱۲	شهرستان خراسان
۹	۱۱۱۳۸	۲۰۱	۱۸۳۵۰	۱۲۸	۱۲۸	۱۲۸	۱۲۸	۱۲۸	۱۲۸	۱۲۸	شهرستان خراسان
۱۰	۴۴۳۲	۱۱۰	۲۰۰	۲۲۸	۲۲۸	۲۲۸	۲۲۸	۲۲۸	۲۲۸	۲۲۸	شهرستان خراسان
۱۱	۶۱۶	۱۲۰	۱۲۱۰	۳	۳	۳	۳	۳	۳	۳	شهرستان خراسان
۱۲	۱۱۱۳۸	۲۰۱	۱۸۳۵۰	۱۲۸	۱۲۸	۱۲۸	۱۲۸	۱۲۸	۱۲۸	۱۲۸	شهرستان خراسان
۱۳	۴۴۳۲	۱۱۰	۲۰۰	۲۲۸	۲۲۸	۲۲۸	۲۲۸	۲۲۸	۲۲۸	۲۲۸	شهرستان خراسان
۱۴	۶۱۶	۱۲۰	۱۲۱۰	۳	۳	۳	۳	۳	۳	۳	شهرستان خراسان
۱۵	۱۱۱۳۸	۲۰۱	۱۸۳۵۰	۱۲۸	۱۲۸	۱۲۸	۱۲۸	۱۲۸	۱۲۸	۱۲۸	شهرستان خراسان
۱۶	۴۴۳۲	۱۱۰	۲۰۰	۲۲۸	۲۲۸	۲۲۸	۲۲۸	۲۲۸	۲۲۸	۲۲۸	شهرستان خراسان
۱۷	۶۱۶	۱۲۰	۱۲۱۰	۳	۳	۳	۳	۳	۳	۳	شهرستان خراسان
۱۸	۱۱۱۳۸	۲۰۱	۱۸۳۵۰	۱۲۸	۱۲۸	۱۲۸	۱۲۸	۱۲۸	۱۲۸	۱۲۸	شهرستان خراسان
۱۹	۴۴۳۲	۱۱۰	۲۰۰	۲۲۸	۲۲۸	۲۲۸	۲۲۸	۲۲۸	۲۲۸	۲۲۸	شهرستان خراسان
۲۰	۶۱۶	۱۲۰	۱۲۱۰	۳	۳	۳	۳	۳	۳	۳	شهرستان خراسان

۱-۱. شیوه‌نامه بهره‌برداری از زمین‌های کشاورزی و دامپروری و منابع آب و انرژی کشاورزی

بهره‌برداران

۱۰	۱	۸	۷	۶	۵	۴	۳	۲	۱	
										استان تهران
۸۰	۱۱۳	۷۷۰	۳۳۸۸۴	۳۵۰۰	۸۹۳	۲۱۱۸۳۲	۴۷۳۷	۳۱۰۰۲	۱۰۰۰۰	در استان تهران
		۳۲	۴۴۷	۱۴	۳۶	۶۵۰۳	۱۴۱	۳۵۴۹	۱۰۰۰۰	در استان تهران
۱	۱	۱۲۳	۷۴۱۰	۲۲۰	۱۶۱	۳۰۱۰۴	۷۵۸	۴۸۱۲	۱۰۰۰۰	در استان تهران
۲	۲	۱۸	۴۳۷	۷۸	۱۸	۱۶۳۶۹	۳	۴۸	۱۰۰۰۰	در استان تهران
		۳	۱۱	۱۱۰	۴	۵۰۰۰	۲۵۶	۷۱۹	۱۰۰۰۰	در استان تهران
۱۳	۱۵	۴۱	۱۰۵۳	۳۵۵	۶۳	۲۰۶۶۶	۶۲۱	۳۰۰۵	۱۰۰۰۰	در استان تهران
۵	۵	۲۳	۱۷۵	۲۸۳	۶۲	۳۳۳۳	۶۱۱	۱۸۷۱	۱۰۰۰۰	در استان تهران
۱	۱	۳	۳۰۸۳	۷	۵	۳۷۱۷	۸	۲۱۶۸	۱۰۰۰۰	در استان تهران
۳	۳	۱۱	۶۳۴	۹۵	۱۳	۲۱۳۳۳	۱۴۵	۳۱۴۰	۱۰۰۰۰	در استان تهران
۲	۷	۱۰۱	۱۵۷۲	۱۷۸	۱۱۸	۴۸۱۰	۲۴۳	۲۱۸۳	۱۰۰۰۰	در استان تهران
۱	۲	۷	۱۳۴۵	۸	۸	۲۸۲۹	۶	۷۲۳	۱۰۰۰۰	در استان تهران
۲	۲	۱۲	۱۰۱۰	۲۸	۱۳	۱۳۳۳	۳۴	۱۰۸۲	۱۰۰۰۰	در استان تهران
۳	۳	۱	۲۳۰	۱۶	۱	۴۹۳۴	۲۱	۳۶۵	۱۰۰۰۰	در استان تهران
۱۰	۱۰	۳۳	۸۱۸	۳۷۵	۲۹	۱۶۸۵۵	۳۳۶	۳۰۵۴	۱۰۰۰۰	در استان تهران
	۱	۱۱	۳۷۳۴	۳۶	۱۱	۱۳۲۰۲	۴۵	۱۵۴۱	۱۰۰۰۰	در استان تهران
		۸	۵۷۲	۳۲	۱۱	۴۳۳۴	۱۶	۱۶۵	۱۰۰۰۰	در استان تهران
۲۴	۳۶	۱۸۰	۳۳۴۰	۱۹۶	۱۱۴	۱۴۱۵۱	۱۳۶۰	۲۶۶۳	۱۰۰۰۰	در استان تهران
۱۱	۱۲	۴۰	۱۶۷۱	۲۳۲	۴۳	۴۵۰۰۵	۳۳۵	۲۹۲۴	۱۰۰۰۰	در استان تهران



۱-۲) ش. شماره دفتر و رد ابرهمنان مورخ کشاورزی خود در برهمنان در فعالیتهای تولیدی و مقدار مصرف آنها بر حسب کلوگرم

مقدار مصرف		مقدار مصرف		مقدار مصرف		مقدار مصرف		مقدار مصرف		شرح
مقدار مصرف	مقدار مصرف	مقدار مصرف	مقدار مصرف	مقدار مصرف	مقدار مصرف	مقدار مصرف	مقدار مصرف	مقدار مصرف	مقدار مصرف	
۱۱	۱۰	۹	۸	۷	۶	۵	۴	۳	۲	۱
۲۲۷۰	۵۷۰۷	۲۲۱۳۵	۲۲۲۱	۱۵۵۸۵	۵۵۲	۴۶۷۰	۹۰۰۶	۱۲۶۱	۵۲۲۶۰	استان خراسان
۲۲	۲۱	۵۸۰	۵۰	۲۷۲	۸	۲۴	۱۱۶	۶۹	۱۰۲۶	استان اصفهان
۱۱۵	۱۰۵	۲۵۱	۳۸	۲۲۲	۱۷	۱۵۲	۱۵۸	۱۲۲	۱۰۶۵	استان بروجرد
۱۲۷	۱۲۷	۱۷۹۷	۲۷	۲۲۲	۱۵	۲۳۹	۱۵۴	۱۴۲	۲۲۶۹	استان بهار
۱۵۱	۱۴۶	۱۷۷	۵۶	۲۲۲	۶	۵۲	۲۱۰	۱۵۲	۱۲۲۱	استان تهران
۶۰۹	۵۷۳	۲۶۵۲	۱۸۱	۳۱۵	۴۲	۱۶۰	۲۱۰	۶۱۵	۴۰۵۷	استان تبریز
۱۱۰	۱۱۰	۴۰۵	۱۱	۲۴	۷	۲۴	۱۶۰	۱۱۷	۵۴۴	استان کرمان
۷	۷	۵۰	۱۶	۲۴	۴	۲۶	۲۲	۱۰	۱۵۰	استان کردستان
۱۸۴	۱۷۸	۱۴۷۸	۱۵۱	۱۵۰۵	۲۹	۲۲۶	۲۳۵	۱۶۷	۲۲۱۹	استان سیستان
۵۵	۵۹	۱۴۱	۲۸	۱۶۰	۵	۴۰	۱۲	۲۴	۳۸۸	استان شیراز
۱۰۲	۹۲	۲۸۵	۵۷	۳۶۰	۲	۲۴	۱۵۸	۹۶	۱۱۶۸	استان ایلام
۲۲۵	۲۰۲	۲۲۸۵	۶۶	۳۶۰	۸	۱۰۲	۲۱۰	۲۱۰	۲۹۸۱	استان اردبیل
۲۴۲	۲۴۸	۱۵۴۵	۲۱	۲۲۵	۵	۱۰۶	۲۱۲	۲۵۲	۱۹۴۹	استان قزوین
۲۲۲	۲۲۱	۱۸۲۲	۱۲۸	۸۶۵	۸۳	۶۶۸	۴۵۰	۲۷۴	۲۲۵۴	استان زنجان
۱۲۵۴	۱۰۴۹	۲۷۶۰	۲۴۲	۳۰۸۲	۸۳	۷۹۲	۱۶۶۷	۱۱۲۲	۱۰۶۶۶	استان گیلان
۲۶	۲۰۲	۱۷۳۵	۷۵	۱۳۰۲	۱۷	۲۲۲	۱۷۱	۱۱۹	۲۲۵۹	استان مازندران
۱۸۵۷	۱۷۹۶	۱۵۴۲	۴۹۲	۲۰۸۴	۱۶۷	۵۲۱۱	۲۴۵۹	۱۹۶۳	۱۷۷۲	استان مشهد
۱۵۱	۱۷۲	۱۶۶۴	۵۸۳	۳۰۶۱	۵۵	۴۱۵	۱۱۱۴	۵۳۶	۲۱۰۴	استان خراسان جنوبی

بهره برداری - هزار استخوان

شماره	نام شهرستان	کامل		دام بزرگ و کوچک		تعداد دام بزرگ و کوچک		دام کوچک و بزرگ استخوان		
		تعداد دام		تعداد دام		تعداد دام		تعداد دام		
		بزرگ	کوچک	بزرگ	کوچک	بزرگ	کوچک	بزرگ	کوچک	
۱	۲	۳	۴	۵	۶	۷	۸	۹	۱۰	۱۱
۱	استان خراسان	۲۳۵۶۲۰	۸۷۲۸	۱۸۵۵۸۶	۶۶-۸	۱۹۷	۵۴۵۵۵	۱۹۷	۱۵۴۶۹	۲۷۸
۲	استان اصفهان	۱۶۹۸	۳۴۴	۲۳۳۲	۲۳۷	۳	۱۴۰۷	۳	۲۳۶	۶
۳	استان بوشهر	۵۱۸۶۵	۱۹۱	۵۱۶۷۴	۳۶۳	۲۰	۸۶۲۷	۲۰	۹۶۵	۲۳
۴	استان تهران	۳۵۰۷۰	۸۲۷	۳۴۲۰۰	۵۶۰	۲	۷۶۸	۲	۱۱۲۷۱	۳۰
۵	استان فارس	۹۱۳۶	۲۰۴	۸۹۳۲	۱۵۲	۳	۱۱۵۴	۳	۲۱۹۶	۵
۶	استان تبریز	۳۷۲۶۴	۱۱۱۷	۳۶۱۴۷	۹۱-	۱۲	۲۴۰۰	۱۲	۲۶۶۳	۱۸
۷	استان کرمان	۲۴۶۲	۴۵۶	۲۰۱۶	۳۵۸	۷	۲۲۰۷	۷	۲۶۲۳	۷
۸	استان خوزستان	۵۶۶۸	۳۱۳	۵۳۵۵	۳۰۶	۶	۱۹۴۴	۶	۲۰۶۵	۸
۹	استان هرمزگان	۳۰۹۲۲	۷۰۹	۲۹۲۱۳	۸۵۷	۱۱	۴۶۹۵	۱۱	۸۲۷	۲۲
۱۰	استان مازندران	۶۲۵۰	۲۳۶	۶۰۱۴	۱۶۶	۳	۱۰۶۶	۳	۱۶۶۸	۵
۱۱	استان گلستان	۸۲۲۲	۲۷۲	۷۹۵۰	۱۰۶	۲	۵۲۸	۲	۱۶۸۱	۷
۱۲	استان قزوین	۸۱۳۱	۲۲۰	۷۹۱۱	۲۰۲	۲	۹۲۷	۲	۲۶۵	۱۰
۱۳	استان زنجان	۱۵۸۳۹	۴۲۰	۱۵۴۱۹	۳۳۶	۲	۸۵۸	۲	۲۲۴	۱۰
۱۴	استان قزوین	۳۶۳۶۴	۲۷۸	۳۶۰۸۶	۵۶۵	۱۱	۱۴۶۲	۱۱	۳۶۶	۱۶
۱۵	استان گیلان	۱۹۳۶۴	۴۴۳	۱۸۹۲۱	۴۶۵	۳	۱۷۳۶	۳	۲۹۵۳	۳
۱۶	استان کردستان	۷۶۶۷۰	۲۳۲	۷۶۴۳۸	۱۶۲	۳	۲۸۲۱	۳	۲۴۶۳	۱۴
۱۷	استان مازندران	۱۷۷۷۲	۱۵۴۱	۱۶۶۱۷	۸۷۹	۶	۱۲۷۱۰	۶	۱۴۱۶۶	۱۵
۱۸	استان سیستان و بلوچستان	۳۱۹۳۲	۶۱۶	۳۱۳۱۶	۵۳۳	۱۰	۱۹۴۱	۱۰	۲۶۶	۲۳

بهره‌برداران دام‌کوین

شماره	تعداد دام		تعداد دام‌کوین		تعداد دام‌کوین		تعداد دام‌کوین		شرح	
	تعداد دام	تعداد دام‌کوین	تعداد دام‌کوین	تعداد دام‌کوین	تعداد دام‌کوین		تعداد دام‌کوین			
					تعداد دام‌کوین	تعداد دام‌کوین	تعداد دام‌کوین	تعداد دام‌کوین		
۱	۲	۳	۴	۵	۶	۷	۸	۹	۱۰	۱۱
۱	۲۸۱۰۶۴	۱۸۵۱	۱۸۵۱	۱۸۵۱	۱۸۵۱	۱۸۵۱	۱۸۵۱	۱۸۵۱	۱۸۵۱	استان خراسان
۲	۸۵۶۰	۲۶۵	۲۶۵	۲۶۵	۲۶۵	۲۶۵	۲۶۵	۲۶۵	۲۶۵	شهرستان اصفهان
۳	۸۸۱۸۸	۳۲۲	۳۲۲	۳۲۲	۳۲۲	۳۲۲	۳۲۲	۳۲۲	۳۲۲	شهرستان تبریز
۴	۲۰۳۲	۲۹۲	۲۹۲	۲۹۲	۲۹۲	۲۹۲	۲۹۲	۲۹۲	۲۹۲	شهرستان مشهد
۵	۲۹۸۲	۵۵۱	۵۵۱	۵۵۱	۵۵۱	۵۵۱	۵۵۱	۵۵۱	۵۵۱	شهرستان تهران
۶	۲۳۳۲	۸۲۵	۸۲۵	۸۲۵	۸۲۵	۸۲۵	۸۲۵	۸۲۵	۸۲۵	شهرستان شیراز
۷	۵۱۶۵	۲۵۵	۲۵۵	۲۵۵	۲۵۵	۲۵۵	۲۵۵	۲۵۵	۲۵۵	شهرستان کرمان
۸	۳۲۲۲	۳۰۰	۳۰۰	۳۰۰	۳۰۰	۳۰۰	۳۰۰	۳۰۰	۳۰۰	شهرستان اهواز
۹	۲۵۳۲	۴۷۱	۴۷۱	۴۷۱	۴۷۱	۴۷۱	۴۷۱	۴۷۱	۴۷۱	شهرستان تبریز
۱۰	۵۱۸۹	۲۲۰	۲۲۰	۲۲۰	۲۲۰	۲۲۰	۲۲۰	۲۲۰	۲۲۰	شهرستان مشهد
۱۱	۲۳۲۲	۴۱	۴۱	۴۱	۴۱	۴۱	۴۱	۴۱	۴۱	شهرستان اصفهان
۱۲	۱۸۳۲	۲۲۲	۲۲۲	۲۲۲	۲۲۲	۲۲۲	۲۲۲	۲۲۲	۲۲۲	شهرستان مشهد
۱۳	۱۹۳۲	۲۵۲	۲۵۲	۲۵۲	۲۵۲	۲۵۲	۲۵۲	۲۵۲	۲۵۲	شهرستان تهران
۱۴	۱۹۳۲	۲۵۲	۲۵۲	۲۵۲	۲۵۲	۲۵۲	۲۵۲	۲۵۲	۲۵۲	شهرستان اهواز
۱۵	۱۹۳۲	۲۵۲	۲۵۲	۲۵۲	۲۵۲	۲۵۲	۲۵۲	۲۵۲	۲۵۲	شهرستان تبریز
۱۶	۱۹۳۲	۲۵۲	۲۵۲	۲۵۲	۲۵۲	۲۵۲	۲۵۲	۲۵۲	۲۵۲	شهرستان مشهد
۱۷	۱۹۳۲	۲۵۲	۲۵۲	۲۵۲	۲۵۲	۲۵۲	۲۵۲	۲۵۲	۲۵۲	شهرستان تهران
۱۸	۱۹۳۲	۲۵۲	۲۵۲	۲۵۲	۲۵۲	۲۵۲	۲۵۲	۲۵۲	۲۵۲	شهرستان اهواز
۱۹	۱۹۳۲	۲۵۲	۲۵۲	۲۵۲	۲۵۲	۲۵۲	۲۵۲	۲۵۲	۲۵۲	شهرستان تبریز
۲۰	۱۹۳۲	۲۵۲	۲۵۲	۲۵۲	۲۵۲	۲۵۲	۲۵۲	۲۵۲	۲۵۲	شهرستان مشهد
۲۱	۱۹۳۲	۲۵۲	۲۵۲	۲۵۲	۲۵۲	۲۵۲	۲۵۲	۲۵۲	۲۵۲	شهرستان تهران
۲۲	۱۹۳۲	۲۵۲	۲۵۲	۲۵۲	۲۵۲	۲۵۲	۲۵۲	۲۵۲	۲۵۲	شهرستان اهواز
۲۳	۱۹۳۲	۲۵۲	۲۵۲	۲۵۲	۲۵۲	۲۵۲	۲۵۲	۲۵۲	۲۵۲	شهرستان تبریز
۲۴	۱۹۳۲	۲۵۲	۲۵۲	۲۵۲	۲۵۲	۲۵۲	۲۵۲	۲۵۲	۲۵۲	شهرستان مشهد

۱۷- ش. سید ابهر میرد اریه‌خارک اراک شود و سید ابهر میرد اریه‌خارک اراک شود و سید ابهر میرد اریه‌خارک اراک شود

بهر میرد اریه‌خارک اراک شود

شماره	شماره آزمون استخدامی						نام	
	۱	۲	۳	۴	۵	۶		
شماره آزمون	شماره آزمون	شماره آزمون	شماره آزمون	شماره آزمون	شماره آزمون	شماره آزمون	شماره آزمون	
۲۴۱	۲۹۱	۱۰۳۱	۲۳۸	۳۷۵	۲۲۸۰	۱۵۸۱	۲۴۱۲۷۱	استان تهران
۷	۳۳	۴۷	۱۹	۳۳۳	۱۳۲	۳۶۵	۲۱۱۳	شهرستان املر اریه‌خارک
۱۱	۷۲	۱۵۷	۴۸	۳۳۲	۳۸۸	۷۳۴	۱۳۳۴۱	شهرستان بروجرد
۲۵	۳۳	۲۹	۲۲	۱۳۹	۹۷	۲۹۲	۲۵۳۸۱	شهرستان بهر میرد
۸	۱۸	۱۳	۱۹	۸۱	۸۱	۱۵۵	۲۲۶۰	شهرستان تارکوباد
۴۹	۸۳	۱۰۴	۸۱	۴۳۸	۴۹۹	۸۳۵	۲۱۲۰۳	شهرستان تهریز سید اریه‌خارک
۱۴	۴۳	۵۰	۳۲	۲۰۲	۱۹۹	۳۵۵	۱۰۳۵۵	شهرستان تهریز سید اریه‌خارک
۳	۱۹	۳۱	۶	۳۱۳	۱۱۱	۱۸۲	۲۳۲۲	شهرستان درگز
۱۲	۵۹	۳۵	۵۷	۳۳۲	۳۲۲	۴۷۱	۲۳۵۳۳	شهرستان سیریز اریه‌خارک
۳	۱۹	۴۳	۱۵	۳۲۲	۱۳۰	۲۳۰	۲۹۹۷	شهرستان شیروان
-	۵	۷	۴	۱۹	۱۵	۴۱	۲۲۱۱	شهرستان سیریز
۴	۱۷	۴۳	۱۶	۶۰	۷۰	۱۶۲	۳۵۳۸	شهرستان سیریز
۵	۱۹	۲۰	۱۵	۳۳۲	۱۱۲	۳۲۷	۱۳۳۰۴	شهرستان سیریز
۱۳	۳۰	۱۱۳	۴۰	۳۳۳	۳۴۳	۱۵۸	۱۸۷۷۲	شهرستان سیریز
۱۲	۳۳	۳۳	۳۸	۳۲۸	۸۳	۳۶۹	۱۳۳۵۹	شهرستان سیریز
۶	۱۱	۲۷	۲۰	۱۰۶	۹۹	۲۰۶	۱۳۲۲	شهرستان سیریز
۴۱	۱۱۷	۲۰۵	۳۳۳	۳۸۸	۶۰۸	۱۳۲۲	۳۳۱۸۵	شهرستان سیریز
۲۳	۴۳	۴۳	۴۳	۳۳۰	۱۹۹	۴۶۶	۲۴۵۰۹	شهرستان سیریز



۱۱- ش - تعداد بهره‌برداران در زمین‌های کشاورزی و تعداد زمین‌های کشاورزی تغییر یافته طی یک سال گذشته

- بهره‌برداران - هزار و اسم -

شماره	نام شهرستان	تعداد بهره‌برداران		تعداد زمین‌های کشاورزی		تعداد زمین‌های کشاورزی	تعداد بهره‌برداران
		کل	شماره	کل	شماره		
۱	۲	۳	۴	۵	۶	۷	۸
۱۰۱	استان تهران	۲۰۲۳۴۹	۲۸۶۶	۱۲۴۲	۱۴۵۱	۱۵۲	۲۵۳
۲	شهرستان اصفهان	۱۸۶۵	۲۹	۱۱	۳۱	۴	۷
۳	شهرستان قم	۱۲۲۹۹	۲۴۲	۱۱۲	۱۳۶	۱۲	۱۷
۴	شهرستان تبریز	۱۱۲۶۴	۵۳۵	۱۲۱	۳۴۴	۲۶	۵۱
۵	شهرستان شیراز	۲۹۷۶	۴۹	۳۱	۳۱	۲	۵
۶	شهرستان کرمان	۲۳۶۶۵	۲۸۲	۱۳۶	۱۵۸	۱۲	۳۴
۷	شهرستان مشهد	۸۷۵۸	۱۰۱	۵۲	۱۱	۶	۱۴
۸	شهرستان اهواز	۲۷۷۴	۲۰	۱۶	۱۶	۱	۲
۹	شهرستان تبریز	۱۸۶۶۶	۲۳۰	۱۰۸	۱۱۷	۱۵	۲۱
۱۰	شهرستان خرمین	۳۵۸۹	۲۶	۱۳	۱۴	۱	۱
۱۱	شهرستان اهواز	۳۳۴۰	۱۲۲	۵۸	۶۲	۷	۱۴
۱۲	شهرستان لردگان	۴۸۲۶	۱۲۲	۵۰	۶۳	۸	۱۴
۱۳	شهرستان گیلان	۱۳۴۵۹	۲۴۲	۱۲۲	۱۲۷	۱۰	۱۸
۱۴	شهرستان قزوین	۱۱۰۰۵	۷۰	۳۵	۳۹	۲	۴
۱۵	شهرستان کاشمر	۱۱۶۲۲	۱۷۵	۶۳	۸۵	۱۶	۱۸
۱۶	شهرستان مشهد	۵۵۹۹	۱۴۶	۵۷	۶۱	۱۰	۸
۱۷	شهرستان مشهد	۱۳۶۴۴	۲۴۲	۱۱۲	۱۳۳	۱۱	۲۰
۱۸	شهرستان شیراز	۱۷۹۳۰	۱۵۰	۶۲	۷۹	۷	۱۳

ش. تعداد دیره برداری ها در این گوسفند و بیره و تعداد گوسفند و بیره آنها در تمام استانها در سال گذشته

بهره برداری - جز ارواح

شماره	تعداد گوسفند و بیره							شرح
	تعداد بیره برداری	کل	تعداد گوسفند	تعداد بیره	تعداد گوسفند و بیره	تعداد گوسفند	تعداد بیره	
۱	۲	۳	۴	۵	۶	۷	۸	۹
۱	۲۴۸۳۶۱	۶۸۵۱	۲۲۱۵	۲۳۸۰	۲۳۸۰	۲۴۸۳۶۱	۲۴۸۳۶۱	استان خراسان
۲	۲۱۹۳	۲۶۵	۱۳۲	۱۳۲	۱۳۲	۲۱۹۳	۲۱۹۳	استان اصفهان
۳	۱۳۲۴۱	۳۳۴	۲۳۲	۲۸۸	۲۳۲	۱۳۲۴۱	۱۳۲۴۱	استان آذربایجان
۴	۲۳۶۸۶	۲۹۲	۱۳۹	۹۷	۱۳۹	۲۳۶۸۶	۲۳۶۸۶	استان فارس
۵	۲۲۶۰	۱۵۵	۸۱	۸۱	۸۱	۲۲۶۰	۲۲۶۰	استان کرمان
۶	۲۱۲۰	۲۳۵	۴۴۸	۴۴۸	۴۴۸	۲۱۲۰	۲۱۲۰	استان مازندران
۷	۵۵۶۵۵	۵۵۵	۲۰۲	۱۹۱	۲۰۲	۵۵۶۵۵	۵۵۶۵۵	استان تهران
۸	۲۳۲۷	۱۸۲	۱۱۳	۱۱۳	۱۱۳	۲۳۲۷	۲۳۲۷	استان تبریز
۹	۲۲۵۵۶	۴۷۱	۲۳۲	۲۳۲	۲۳۲	۲۲۵۵۶	۲۲۵۵۶	استان قزوین
۱۰	۴۹۶۷	۲۲۰	۱۲۰	۱۲۰	۱۲۰	۴۹۶۷	۴۹۶۷	استان زنجان
۱۱	۲۲۱۱	۴۱	۱۵	۱۵	۱۵	۲۲۱۱	۲۲۱۱	استان سمنان
۱۲	۲۵۲۸	۱۹۲	۷۰	۷۰	۷۰	۲۵۲۸	۲۵۲۸	استان گلستان
۱۳	۳۰۳۲۱	۲۲۷	۱۱۲	۱۱۲	۱۱۲	۳۰۳۲۱	۳۰۳۲۱	استان قزوین
۱۴	۱۸۷۷۲	۶۵۸	۳۲۲	۳۲۲	۳۲۲	۱۸۷۷۲	۱۸۷۷۲	استان اردبیل
۱۵	۱۴۵۶	۲۶۹	۱۲۸	۱۲۸	۱۲۸	۱۴۵۶	۱۴۵۶	استان گیلان
۱۶	۲۲۷۲	۲۰۶	۹۹	۹۹	۹۹	۲۲۷۲	۲۲۷۲	استان گیلان
۱۷	۲۲۹۸۵	۱۲۹۹	۶۰۱	۶۰۱	۶۰۱	۲۲۹۸۵	۲۲۹۸۵	استان کردستان
۱۸	۲۴۰۵۹	۴۳۱	۱۹۱	۱۹۱	۱۹۱	۲۴۰۵۹	۲۴۰۵۹	استان ایلام

۱-۱- ش. تعداد ایدره مورد ارجاع در این جزو نیز شامله و تعداد ایدره نیز شامله ایشماره تغییر ایشماره به سال گذشته

- برهه مورد ارجاع -

شماره	شماره ایدره	تعداد ایدره در سال					تعداد ایدره در سال	تعداد ایدره در سال
		تعداد ایدره در سال	تعداد ایدره در سال	تعداد ایدره در سال	تعداد ایدره در سال	تعداد ایدره در سال		
۱	۲	۳	۴	۵	۶	۷	۸	
۱	۱۰۱	۲۵۷	۲۴۵	۱۵۲	۱۴۵۱	۱۲۸۲	۲۸۶۶	۲۰۲۱۶۹
۲	۲	۷	۸	۴	۴۴	۴۱	۲۹	۹۸۵
۳	۵	۱۷	۲۹	۱۲	۱۳۶	۱۱۷	۲۴۷	۱۲۲۱۹
۴	۳۵	۵۱	۲۹	۲۶	۳۴۴	۱۷۵	۵۳۵	۲۱۲۹۴
۵	۲	۵	۲	۶	۳۵	۲۴	۴۹	۴۹۷۹
۶	۱	۲۴	۱۴	۱۲	۱۴۸	۱۴۶	۲۸۷	۲۳۶۳۵
۷	۱	۱۲	۸	۶	۵۶	۵۲	۱۰۱	۸۷۵۸
۸	۱	۲	۲	۱	۱۶	۱۶	۲۰	۳۷۲۴
۹	۸	۲۵	۲۲	۱۵	۱۱۷	۱۰۸	۲۳۰	۱۸۱۱۶
۱۰	۱	۱	۲	۱	۱۴	۱۳	۲۶	۳۵۸۱
۱۱	۱	۱۴	۲۱	۷	۶۳	۵۸	۱۲۲	۲۲۴۰
۱۲	۳	۱۳	۱۵	۸	۶۳	۵۰	۱۲۷	۴۸۶۶
۱۳	۸	۱۸	۱۲	۱۰	۱۲۷	۱۲۲	۲۴۲	۱۳۴۵۱
۱۴	۱	۴	۶	۲	۳۹	۳۵	۷۰	۱۱۰۰۵
۱۵	۵	۱۸	۱۷	۱۶	۵۴	۶۳	۱۷۵	۱۱۶۲۲
۱۶	۳	۸	۱۶	۱۰	۶۱	۵۷	۱۲۶	۵۵۱۹
۱۷	۶	۲۰	۱۸	۱۱	۱۳۲	۱۱۲	۲۵۴	۲۱۶۳۵
۱۸	۵	۱۴	۷	۷	۷۹	۶۲	۱۵۰	۱۷۹۳۰

۱۱- ش. ستند ادبی هر شهر از تعداد اراضی کشاورزی و تعداد اعیان و وسایل اعیان کشاورزی و تعداد اعیان کشاورزی در سال گذشته

مهره شهر از هر هزار ارض

شماره	شهر	تعداد اراضی و وسایل					تعداد اعیان	مهره	شماره
		تعداد اراضی	تعداد اعیان	تعداد اعیان	تعداد اعیان	تعداد اعیان			
۱	۲	۳	۴	۵	۶	۷	۸	۹	
۱	استان تهران	۱۷۵	۱۳۷	۴۸	۲۲	۱۴	۳۵۵	۱۴۲۷۱۲	
۲	شهرستان اصفهان	۴	۳	۱	۱	۰	۱۰	۳۶۴	
۳	شهرستان تبریز	۲۲	۲۲	۴	۲	۱	۲۱	۱۸۱۱۴	
۴	شهرستان شیراز	۵	۶	۲	۱	۱	۱۰	۱۱-۱۰	
۵	شهرستان تاجیک	۴	۱	۱	۰	۰	۶	۳۳۷	
۶	شهرستان تهر	۱۱	۱۱	۴	۲	۱	۲۱	۱۱۱۷۷	
۷	شهرستان تهر	۶	۶	۲	۱	۰	۱۵	۵۳۷۲	
۸	شهرستان درق	۵	۵	۱	۱	۰	۱۲	۳۶۷۳	
۹	شهرستان سبزوار	۱۴	۱۴	۵	۲	۱	۲۵	۱۲۱۷۲	
۱۰	شهرستان شیراز	۲	۲	۱	۰	۰	۶	۲۶۲۴	
۱۱	شهرستان نایب	۲	۲	۱	۱	۰	۶	۱۶۷۸	
۱۲	شهرستان قزوین	۴	۴	۲	۱	۰	۱۰	۳۷۶۲	
۱۳	شهرستان ناسخ	۴	۲	۱	۰	۰	۱۲	۵۵۵۱	
۱۴	شهرستان قزوین	۱۲	۱۱	۲	۲	۱	۲۱	۹۹۵۰	
۱۵	شهرستان ناسخ	۵	۵	۲	۱	۰	۱۲	۵۶۱۱	
۱۶	شهرستان ناسخ	۶	۸	۳	۲	۱	۲۲	۲۲۸۰	
۱۷	شهرستان مشهد	۳۳	۳۳	۱۰	۸	۶	۱۱۱	۲۶۴۴۴	
۱۸	شهرستان ناسخ	۱۸	۱۷	۶	۴	۱	۴۶	۱۴۸۰۵	

۲- تعداد دوره‌های برگزار شده از ابتدای امیرزکریا و تعداد اشخاص مستوفی و مستشاران کشاورزی و بهره‌برداران

بهره‌برداران - هزاران نفر -

تعداد اشخاص مستوفی و مستشاران کشاورزی		تعداد دوره‌های برگزار شده		بهره‌برداران (هزاران نفر)
تعداد	تعداد	تعداد	تعداد	
۱	۱	۱	۱	۱
۲	۲	۲	۲	۲
۳	۳	۳	۳	۳
۴	۴	۴	۴	۴
۵	۵	۵	۵	۵
۶	۶	۶	۶	۶
۷	۷	۷	۷	۷
۸	۸	۸	۸	۸
۹	۹	۹	۹	۹
۱۰	۱۰	۱۰	۱۰	۱۰
۱۱	۱۱	۱۱	۱۱	۱۱
۱۲	۱۲	۱۲	۱۲	۱۲
۱۳	۱۳	۱۳	۱۳	۱۳
۱۴	۱۴	۱۴	۱۴	۱۴
۱۵	۱۵	۱۵	۱۵	۱۵
۱۶	۱۶	۱۶	۱۶	۱۶
۱۷	۱۷	۱۷	۱۷	۱۷
۱۸	۱۸	۱۸	۱۸	۱۸
۱۹	۱۹	۱۹	۱۹	۱۹
۲۰	۲۰	۲۰	۲۰	۲۰
۲۱	۲۱	۲۱	۲۱	۲۱
۲۲	۲۲	۲۲	۲۲	۲۲
۲۳	۲۳	۲۳	۲۳	۲۳
۲۴	۲۴	۲۴	۲۴	۲۴
۲۵	۲۵	۲۵	۲۵	۲۵
۲۶	۲۶	۲۶	۲۶	۲۶
۲۷	۲۷	۲۷	۲۷	۲۷
۲۸	۲۸	۲۸	۲۸	۲۸
۲۹	۲۹	۲۹	۲۹	۲۹
۳۰	۳۰	۳۰	۳۰	۳۰
۳۱	۳۱	۳۱	۳۱	۳۱
۳۲	۳۲	۳۲	۳۲	۳۲
۳۳	۳۳	۳۳	۳۳	۳۳
۳۴	۳۴	۳۴	۳۴	۳۴
۳۵	۳۵	۳۵	۳۵	۳۵
۳۶	۳۶	۳۶	۳۶	۳۶
۳۷	۳۷	۳۷	۳۷	۳۷
۳۸	۳۸	۳۸	۳۸	۳۸
۳۹	۳۹	۳۹	۳۹	۳۹
۴۰	۴۰	۴۰	۴۰	۴۰
۴۱	۴۱	۴۱	۴۱	۴۱
۴۲	۴۲	۴۲	۴۲	۴۲
۴۳	۴۳	۴۳	۴۳	۴۳
۴۴	۴۴	۴۴	۴۴	۴۴
۴۵	۴۵	۴۵	۴۵	۴۵
۴۶	۴۶	۴۶	۴۶	۴۶
۴۷	۴۷	۴۷	۴۷	۴۷
۴۸	۴۸	۴۸	۴۸	۴۸
۴۹	۴۹	۴۹	۴۹	۴۹
۵۰	۵۰	۵۰	۵۰	۵۰
۵۱	۵۱	۵۱	۵۱	۵۱
۵۲	۵۲	۵۲	۵۲	۵۲
۵۳	۵۳	۵۳	۵۳	۵۳
۵۴	۵۴	۵۴	۵۴	۵۴
۵۵	۵۵	۵۵	۵۵	۵۵
۵۶	۵۶	۵۶	۵۶	۵۶
۵۷	۵۷	۵۷	۵۷	۵۷
۵۸	۵۸	۵۸	۵۸	۵۸
۵۹	۵۹	۵۹	۵۹	۵۹
۶۰	۶۰	۶۰	۶۰	۶۰
۶۱	۶۱	۶۱	۶۱	۶۱
۶۲	۶۲	۶۲	۶۲	۶۲
۶۳	۶۳	۶۳	۶۳	۶۳
۶۴	۶۴	۶۴	۶۴	۶۴
۶۵	۶۵	۶۵	۶۵	۶۵
۶۶	۶۶	۶۶	۶۶	۶۶
۶۷	۶۷	۶۷	۶۷	۶۷
۶۸	۶۸	۶۸	۶۸	۶۸
۶۹	۶۹	۶۹	۶۹	۶۹
۷۰	۷۰	۷۰	۷۰	۷۰
۷۱	۷۱	۷۱	۷۱	۷۱
۷۲	۷۲	۷۲	۷۲	۷۲
۷۳	۷۳	۷۳	۷۳	۷۳
۷۴	۷۴	۷۴	۷۴	۷۴
۷۵	۷۵	۷۵	۷۵	۷۵
۷۶	۷۶	۷۶	۷۶	۷۶
۷۷	۷۷	۷۷	۷۷	۷۷
۷۸	۷۸	۷۸	۷۸	۷۸
۷۹	۷۹	۷۹	۷۹	۷۹
۸۰	۸۰	۸۰	۸۰	۸۰
۸۱	۸۱	۸۱	۸۱	۸۱
۸۲	۸۲	۸۲	۸۲	۸۲
۸۳	۸۳	۸۳	۸۳	۸۳
۸۴	۸۴	۸۴	۸۴	۸۴
۸۵	۸۵	۸۵	۸۵	۸۵
۸۶	۸۶	۸۶	۸۶	۸۶
۸۷	۸۷	۸۷	۸۷	۸۷
۸۸	۸۸	۸۸	۸۸	۸۸
۸۹	۸۹	۸۹	۸۹	۸۹
۹۰	۹۰	۹۰	۹۰	۹۰
۹۱	۹۱	۹۱	۹۱	۹۱
۹۲	۹۲	۹۲	۹۲	۹۲
۹۳	۹۳	۹۳	۹۳	۹۳
۹۴	۹۴	۹۴	۹۴	۹۴
۹۵	۹۵	۹۵	۹۵	۹۵
۹۶	۹۶	۹۶	۹۶	۹۶
۹۷	۹۷	۹۷	۹۷	۹۷
۹۸	۹۸	۹۸	۹۸	۹۸
۹۹	۹۹	۹۹	۹۹	۹۹
۱۰۰	۱۰۰	۱۰۰	۱۰۰	۱۰۰





۲- ش: مقدار آب هر دیر در هر هکتار به ازای هر ش: مقدار زمین کشاورزی به ازای هر هکتار

شماره استان	شماره شهرستان	کل		مجموعه مناطق کشاورزی				مجموعه مناطق کشاورزی			
		مجموعه مناطق کشاورزی		مجموعه مناطق کشاورزی		مجموعه مناطق کشاورزی					
		مجموعه مناطق کشاورزی	مجموعه مناطق کشاورزی	مجموعه مناطق کشاورزی	مجموعه مناطق کشاورزی	مجموعه مناطق کشاورزی	مجموعه مناطق کشاورزی				
۱	۲	۳	۴	۵	۶	۷	۸	۹	۱۰	۱۱	
۱	۱	۱۶۶۱	۲۰۲۸۲	۸۹۲	۱۴۷۵	۲۰۲۱۷	۷۷	۳۱۱	۳۳	۳۳۱	۳۳۱
۱	۲	۱۱۵	۷۸۱	۴۹	۶۸	۷۵۵	۱۵	۳۶	-	۳۶	۳۶
۱	۳	۱۰۲	۱۵۶۵	۷۱	۸۵	۱۴۹۴	۱۵	۳۶	-	۳۶	۳۶
۱	۴	۴۲	۳۰۶	۲	۳۳	۳۰۴	۲	۷	-	۷	۷
۱	۵	۲۲	۱۰۲	۴	۱۱	۹۸	۱	۲	-	۲	۲
۱	۶	۵۰	۶۰۲	۱۱۹	۴۴	۴۸۳	-	-	-	-	-
۱	۷	۵	۱۸	۳	۴	۱۸	۱	۳	-	۳	۳
۱	۸	۴	۴۲	۶۰	۳	۱۷	-	-	-	-	-
۱	۹	۳۸	۲۹۲	۲	۲۱	۲۹۰	۲	۲	-	۲	۲
۱	۱۰	۳	۲	-	۲	۲	-	-	-	-	-
۱	۱۱	۲	۱۸	-	۲	۱۸	-	-	-	-	-
۱	۱۲	۲۲	۱۱۱	-	۲۳	۱۱۹	-	-	-	-	-
۱	۱۳	۸	۴۳	۵۰	۳	۹۳	۳	۳۳	-	۳۳	۳۳
۱	۱۴	۱۲	۲۲۷	-	۱۲	۲۲۷	-	-	-	-	-
۱	۱۵	۲۲	۳۷۴	۳	۲۲	۳۷۱	۱	۲	-	۲	۲
۱	۱۶	۵۴	۶۹۰	۶۸	۵۱	۶۲۲	-	-	-	-	-
۱	۱۷	۵۳۹	۱۰۲۲۲	۱۸۰	۳۱۳	۱۰۰۳۳	۱۸	۱۲۵	-	۱۲۵	۱۲۵
۱	۱۸	۶۳۱	۵۴۲۷	۱۷۷	۴۶۵	۵۲۵۰	۲۰	۱۲۷	-	۱۲۷	۱۲۷



مرتب‌سازی هم‌زمان کشاورزی ۱۳۶۷

۲۴ تعداد افراد و سرهای بزرگ و کوچک دهکده گرم‌آبر در ششمین سال سرشماری و تعداد اولاد در هر دهکده از نگاه سال‌های حساب و دست‌آورده‌ها در هر دهکده

ردیف	نام دهکده	تعداد افراد و سرهای بزرگ و کوچک													
		کل	جمعیت	۱	۲	۳	۴	۵	۶	۷	۸	۹	۱۰	۱۱	۱۲
۱	انگراگان	۱۱۳۴۸	۸۸۲۶	۲۱۱۷	۵۸۲	۳۰۵	۶۷	۳۱	۱۲	۵	۲				
۲	انگراگان	۶۷	۵۶	۶	۲	۲	۱								
۳	انگراگان	۱۲۸۱	۹۷۵	۲۲۶	۴۲	۱۴	۳								
۴	انگراگان	۴	۴												
۵	انگراگان	۲۴۸۵	۲۰۰۷	۵۷۷	۱۵۸	۹۱	۲۱	۱۱	۲						
۶	انگراگان	۲۴۸۵	۲۰۰۷	۵۷۷	۱۵۸	۹۱	۲۱	۱۱	۲						
۷	انگراگان	۱۷۴۹	۱۲۲۲	۲۶۸	۸۷	۵۲	۱۲	۳							
۸	انگراگان	۱۲۸۸	۹۷۵	۲۲۶	۴۲	۱۴	۳								
۹	انگراگان	۴۱	۳۴	۵	۲										
۱۰	انگراگان	۲۰	۱۷	۱	۱										
۱۱	انگراگان	۵۰۰	۳۵۴	۱۰۷	۲۵	۱۱	۲								
۱۲	انگراگان	۷۸	۶۴	۱۰	۴										
۱۳	انگراگان	۲	۲												
۱۴	انگراگان	۱۳۵۷	۱۰۳۱	۲۶۸	۱۲۴	۶۱	۱۹	۱							
۱۵	انگراگان	۲۲۶۷	۱۷۴۴	۴۲۳	۱۰۷	۵۱	۲۵	۲							
۱۶	انگراگان	۲۴۶	۲۲۶	۴۳	۲۱	۳	۱								
۱۷	انگراگان	۷۵	۵۱	۱۰	۷	۲	۲								

ردیف	تعداد پرورش	مساحت مورد قبول هکتار	نام شهرستان
۱-۱	۶۶		هرستان داراب
۱۸	۲		هرستان ایزد ایزد
۲	۱		هرستان بیستون
۲۲	۱		هرستان بیرجند
۶	۲		هرستان تالش
			هرستان تربت حیدریه
			هرستان تربت جام
			هرستان درگز
۱۶	۴		هرستان همروز
			هرستان تیر و ان
۲۲	۱۰		هرستان دابیر
			هرستان اردوس
			هرستان خاش
			هرستان دوجان
۲۲	۲		هرستان ناسر
۲	۲		هرستان ماباد
۱۸	۲۶		هرستان مشهد
۶۴	۱		هرستان شادروز



جمهوری اسلامی ایران  
وزارت کشاورزی و شیلات  
مركز آمار ايران

فرم ۲ پرسشنامه سربرورد آبی کشاورزی

فصلیت فدان برورد در سال ۱۳۸۰

بخش ۱ - سربرورد آب کشاورزی

۱	آب آبیاری	هکتار	<input type="checkbox"/>
۲	سربرورد	هکتار	<input type="checkbox"/>
۳	سربرورد	هکتار	<input type="checkbox"/>
۴	سربرورد	هکتار	<input type="checkbox"/>
۵	سربرورد	هکتار	<input type="checkbox"/>
۶	سربرورد	هکتار	<input type="checkbox"/>
۷	سربرورد	هکتار	<input type="checkbox"/>
۸	سربرورد	هکتار	<input type="checkbox"/>

بخش ۲ - مشخصات سربرورد آبی

کشور: جمهوری اسلامی ایران

استان:

شماره ثبت:

شماره پروانه:

شماره ثبت:

شماره ثبت:

شماره ثبت:

شماره ثبت:

بخش ۳ - سربرورد آب

۱	آب آبیاری	هکتار	<input type="checkbox"/>
۲	سربرورد	هکتار	<input type="checkbox"/>
۳	سربرورد	هکتار	<input type="checkbox"/>
۴	سربرورد	هکتار	<input type="checkbox"/>
۵	سربرورد	هکتار	<input type="checkbox"/>
۶	سربرورد	هکتار	<input type="checkbox"/>

بخش ۴ - سربرورد آب کشاورزی

۱	آب آبیاری	هکتار	<input type="checkbox"/>
۲	سربرورد	هکتار	<input type="checkbox"/>
۳	سربرورد	هکتار	<input type="checkbox"/>
۴	سربرورد	هکتار	<input type="checkbox"/>
۵	سربرورد	هکتار	<input type="checkbox"/>
۶	سربرورد	هکتار	<input type="checkbox"/>
۷	سربرورد	هکتار	<input type="checkbox"/>
۸	سربرورد	هکتار	<input type="checkbox"/>

بخش ۵ - سربرورد آب

۱	آب آبیاری	هکتار	<input type="checkbox"/>
۲	سربرورد	هکتار	<input type="checkbox"/>
۳	سربرورد	هکتار	<input type="checkbox"/>
۴	سربرورد	هکتار	<input type="checkbox"/>
۵	سربرورد	هکتار	<input type="checkbox"/>
۶	سربرورد	هکتار	<input type="checkbox"/>

بخش ۶ - سربرورد آب

۱	آب آبیاری	هکتار	<input type="checkbox"/>
۲	سربرورد	هکتار	<input type="checkbox"/>
۳	سربرورد	هکتار	<input type="checkbox"/>
۴	سربرورد	هکتار	<input type="checkbox"/>
۵	سربرورد	هکتار	<input type="checkbox"/>
۶	سربرورد	هکتار	<input type="checkbox"/>
۷	سربرورد	هکتار	<input type="checkbox"/>
۸	سربرورد	هکتار	<input type="checkbox"/>

بخش ۷ - سربرورد آب

۱	آب آبیاری	هکتار	<input type="checkbox"/>
۲	سربرورد	هکتار	<input type="checkbox"/>
۳	سربرورد	هکتار	<input type="checkbox"/>
۴	سربرورد	هکتار	<input type="checkbox"/>
۵	سربرورد	هکتار	<input type="checkbox"/>
۶	سربرورد	هکتار	<input type="checkbox"/>
۷	سربرورد	هکتار	<input type="checkbox"/>
۸	سربرورد	هکتار	<input type="checkbox"/>

بخش ۸ - سربرورد آب

۱	آب آبیاری	هکتار	<input type="checkbox"/>
۲	سربرورد	هکتار	<input type="checkbox"/>
۳	سربرورد	هکتار	<input type="checkbox"/>
۴	سربرورد	هکتار	<input type="checkbox"/>
۵	سربرورد	هکتار	<input type="checkbox"/>
۶	سربرورد	هکتار	<input type="checkbox"/>
۷	سربرورد	هکتار	<input type="checkbox"/>
۸	سربرورد	هکتار	<input type="checkbox"/>

بخش ۹ - سربرورد آب

۱	آب آبیاری	هکتار	<input type="checkbox"/>
۲	سربرورد	هکتار	<input type="checkbox"/>
۳	سربرورد	هکتار	<input type="checkbox"/>
۴	سربرورد	هکتار	<input type="checkbox"/>
۵	سربرورد	هکتار	<input type="checkbox"/>
۶	سربرورد	هکتار	<input type="checkbox"/>
۷	سربرورد	هکتار	<input type="checkbox"/>
۸	سربرورد	هکتار	<input type="checkbox"/>

بخش ۱۰ - سربرورد آب

۱	آب آبیاری	هکتار	<input type="checkbox"/>
۲	سربرورد	هکتار	<input type="checkbox"/>
۳	سربرورد	هکتار	<input type="checkbox"/>
۴	سربرورد	هکتار	<input type="checkbox"/>
۵	سربرورد	هکتار	<input type="checkbox"/>
۶	سربرورد	هکتار	<input type="checkbox"/>
۷	سربرورد	هکتار	<input type="checkbox"/>
۸	سربرورد	هکتار	<input type="checkbox"/>

بخش ۱۱ - سربرورد آب

۱	آب آبیاری	هکتار	<input type="checkbox"/>
۲	سربرورد	هکتار	<input type="checkbox"/>
۳	سربرورد	هکتار	<input type="checkbox"/>
۴	سربرورد	هکتار	<input type="checkbox"/>
۵	سربرورد	هکتار	<input type="checkbox"/>
۶	سربرورد	هکتار	<input type="checkbox"/>
۷	سربرورد	هکتار	<input type="checkbox"/>
۸	سربرورد	هکتار	<input type="checkbox"/>

بخش ۱۰: بررسی کارهای غیره

ردیف	شرح	مقدار	واحد
۱	تعمیرات جزئی	۱	متر مربع
۲	سایر		

بخش ۱۱: بررسی کارهای معمول

ردیف	شرح	مقدار	واحد
۱	تعمیرات جزئی		
۲	سایر		

بخش ۱۲: بررسی کارهای سنگین

ردیف	شرح	مقدار	واحد
۱	تعمیرات سنگین		
۲	سایر		

بخش ۱۳: بررسی کارهای جزئی

ردیف	شرح	مقدار	واحد
۱	تعمیرات جزئی		
۲	سایر		

بخش ۱۴: بررسی کارهای دیگر

ردیف	شرح	مقدار	واحد
۱	تعمیرات دیگر		
۲	سایر		

بخش ۱۵: بررسی کارهای سنگین

ردیف	شرح	مقدار	واحد
۱	تعمیرات سنگین		
۲	سایر		

بخش ۱۶: بررسی کارهای معمول

ردیف	شرح	مقدار	واحد
۱	تعمیرات معمول		
۲	سایر		

بخش ۱۷: بررسی کارهای جزئی

ردیف	شرح	مقدار	واحد
۱	تعمیرات جزئی		
۲	سایر		

بخش ۱۸: بررسی کارهای سنگین

ردیف	شرح	مقدار	واحد
۱	تعمیرات سنگین		
۲	سایر		

بخش ۱۹: بررسی کارهای معمول

ردیف	شرح	مقدار	واحد
۱	تعمیرات معمول		
۲	سایر		

بخش ۲۰: بررسی کارهای جزئی

ردیف	شرح	مقدار	واحد
۱	تعمیرات جزئی		
۲	سایر		

فهرست مجموعه نشریات تفصیلی سرشماری عمومی کشاورزی ۱۳۴۲

نشریاتی که با علامت \* مشخص هستند، منتشرشدگانند

استان	شماره جلد	استان	شماره جلد
لرستان	۷-۱۷	تهران	۷-۱
ایلام	۷-۱۸ *	مرکزی	۷-۲
کهگیلویه و بویراحمد	۷-۱۹	گیلان	۷-۳
بوشهر	۷-۲۰	مازندران	۷-۴ *
زنجان	۷-۲۱	آذربایجان شرقی	۷-۵ *
سمنان	۷-۲۲	آذربایجان غربی	۷-۶ *
یزد	۷-۲۳	باختران	۷-۷ *
هرمزگان	۷-۲۴	خوزستان	۷-۸ *
کل کشور	۵ *	فارس	۷-۹ *
		کرمان	۷-۱۰
		خراسان	۷-۱۱ *
		اصفهان	۷-۱۲
		سیستان و بلوچستان	۷-۱۳
		کردستان	۷-۱۴ *
		همدان	۷-۱۵
		چهارمحال و بختیاری	۷-۱۶