

جمهوری اسلامی ایران
سازمان مدیریت و برنامه‌ریزی کشور
مرکز آمار ایران

نتایج تفصیلی سرشماری عمومی کشاورزی

۱۳۸۲



استان خوزستان

کتابخانه مرکز آمار ایران
 شماره: ۰۲۰۸۷۹
 ۲۰۰۳/۵/۸۴

کتابخانه مرکز آمار ایران
 شماره: ۰۲۰۸۷۹
 ۲۰۰۳/۵/۸۴

| نشانه‌های نشریات مرکز آمار ایران | |
|---|-----|
| آمار گردآوری نشده است. | - |
| آمار در دسترس نیست. | 000 |
| ذاتاً یا عملاً وجود ندارد. | X |
| جمع و محاسبه غیرممکن یا بی معنی است. | XX |
| رقم کمتر از نصف واحد است. | |
| رقم (نسبت) ناچیز و قابل صرف نظر کردن است. | // |
| رقم غیرقطعی است. | * |
| رقم جنبه‌ی تخمینی دارد. | ** |
| به دلیل حفظ محرمانگی، رقم قابل انتشار نیست. | ⊙ |

اختلاف در سرجمع‌ها به علت سرراست کردن ارقام است. محاسبه‌ی نسبت‌ها و شاخص‌ها قبل از سرراست کردن ارقام صورت گرفته است.

مرکز آمار ایران

نتایج تفصیلی سرشماری عمومی کشاورزی استان خوزستان - ۱۳۸۲ / مرکز آمار ایران. - تهران: مرکز آمار ایران، دفتر انتشارات و اطلاع‌رسانی، ۱۳۸۴.

۲۰۲ ص. : جدول، نمودار. - (مرکز آمار ایران: ۳۸۹۵)

ISBN 964-365-373-0 : ۲۴۰۰۰ ریال

۱. کشاورزی -- ایران -- خوزستان -- آمار. ۲. کشاورزی -- ایران -- خوزستان -- جنبه‌های اقتصادی -- آمار. الف. مرکز آمار ایران. دفتر انتشارات و اطلاع‌رسانی. ب. عنوان.

۳۳۸/۱۰۹۵۵-۲۱

HD ۲۰۶۵ / ۲ / ۴ ن ۱۷

مرکز آمار ایران ۲۰۶۰

نتایج تفصیلی سرشماری عمومی کشاورزی استان خوزستان - ۱۳۸۲

تاریخ انتشار: خرداد ۱۳۸۴

شمارگان: ۴۵۰ نسخه

شماره‌ی مسلسل نشریات مرکز آمار ایران: ۳۸۹۵

ناشر: دفتر انتشارات و اطلاع‌رسانی

قیمت: ۲۴۰۰۰ ریال

چاپ در چاپخانه‌ی مرکز آمار ایران

نقل قول از مطالب این کتاب با ذکر منبع بلامانع است.

تهران، کدپستی ۱۴۱۴۶۶۳۱۱۱، خیابان دکتر فاطمی، خیابان رهن معیری، تلفن ۸-۸۹۶۵۰۶۱

دورنگار: ۸۹۶۳۴۵۱ - ۸۹۶۶۰۸۹

URL: <http://www.sci.org.ir>

E-mail: sci@sci.org.ir

شابک ۰-۳۷۲-۳۶۵-۹۶۴

ISBN 964-365-373-0

HD
۲۰۲۵/۲
۱۳۸۲
۱۰۰۰
۲۰۰۰

پیشگفتار

سومین سرشماری عمومی کشاورزی ایران با هدف جمع‌آوری آمار و اطلاعات واحدهای تولیدی کشاورزی کشور، از ۵ مهر لغایت ۵ آبان ۱۳۸۲، به طور همزمان در سراسر کشور انجام شد. نتایج این سرشماری در برگیرنده‌ی مجموعه‌ای بسیار گسترده از اطلاعات آماری است که در قالب جدول‌های متنوع به صورت گزارش‌های چاپی و لوح‌های فشرده ارائه می‌شود.

نشریه‌ی حاضر با عنوان "نتایج تفصیلی سرشماری عمومی کشاورزی ۱۳۸۲" حاوی منتخبی از جدول‌های آماری در سطح استان خوزستان به همراه خلاصه یافته‌ها است که در اختیار علاقه‌مندان قرار می‌گیرد. نتایج این سرشماری برای سطوح جغرافیایی کوچک‌تر از شهرستان، از طریق واحد اطلاع‌رسانی مرکز آمار ایران به آدرس خیابان دکتر فاطمی، نبش رهی معیری، برای عموم قابل دسترس است.

مرکز آمار ایران در اجرای سرشماری عمومی کشاورزی ۱۳۸۲، از مشارکت همه جانبه‌ی وزارت جهاد کشاورزی و سازمان مدیریت و برنامه‌ریزی در استان‌ها و همچنین همکاری صمیمانه‌ی تولیدکنندگان کشاورزی که زمینه‌ی اجرای موفقیت‌آمیز این طرح را فراهم کردند، سپاسگزاری می‌کند.

مرکز آمار ایران

۱۴
۱۳۸۲

فهرست مندرجات

| عنوان | صفحه |
|---|------|
| راهنمای کاربران..... | ۷ |
| تعاریف و مفاهیم..... | ۱۳ |
| یافته های مهم..... | ۱۹ |
| فصل اول - (بهره برداران و بهره برداری های کشاورزی) | |
| ۱- بهره برداران فهرست شده و بهره برداران سرشماری شده (دارای پرسشنامه) برحسب نوع بهره بردار و شهرستان..... | ۲۷ |
| ۲- بهره برداری های کشاورزی برحسب نوع بهره بردار و شهرستان..... | ۲۹ |
| ۳- بهره برداری های کشاورزی متعلق به اشخاص حقیقی برحسب نوع و سن بهره بردار..... | ۳۱ |
| ۴- بهره برداری های کشاورزی متعلق به اشخاص حقیقی برحسب وضع سواد و مدرک تحصیلی بهره بردار و شهرستان..... | ۳۲ |
| ۵- بهره برداری های کشاورزی متعلق به اشخاص حقیقی برحسب وضع سواد و مدرک تحصیلی بهره بردار و وسعت اراضی کشاورزی..... | ۳۳ |
| ۶- بهره برداری های کشاورزی متعلق به اشخاص حقیقی برحسب وضع سواد و مدرک تحصیلی و سن بهره بردار..... | ۳۴ |
| ۷- بهره برداری های کشاورزی متعلق به اشخاص حقیقی برحسب جنس بهره بردار، بستگی یا سرپرست خانوار و شهرستان..... | ۳۵ |
| فصل دوم - کاربری اراضی کشاورزی | |
| ۸- بهره برداری های کشاورزی برحسب نوع فعالیت و شهرستان..... | ۳۹ |
| ۹- تعداد و مساحت بهره برداری های با زمین برحسب شهرستان..... | ۴۰ |
| ۱۰- تعداد و مساحت بهره برداری های با زمین برحسب وسعت اراضی کشاورزی..... | ۴۱ |
| ۱۱- تعداد و مساحت بهره برداری های با زمین برحسب سن بهره بردار..... | ۴۲ |
| ۱۲- تعداد و مساحت بهره برداری های با زمین آبی برحسب شهرستان..... | ۴۳ |
| ۱۳- تعداد و مساحت بهره برداری های با زمین دیم برحسب شهرستان..... | ۴۴ |
| ۱۴- تعداد و مساحت بهره برداری های دارای اراضی زراعی برحسب شهرستان..... | ۴۵ |
| ۱۵- تعداد و مساحت بهره برداری های دارای اراضی زراعی برحسب وسعت اراضی کشاورزی..... | ۴۶ |
| ۱۶- تعداد و مساحت بهره برداری های دارای اراضی زراعی برحسب وسعت اراضی زراعی..... | ۴۷ |
| ۱۷- تعداد و مساحت بهره برداری های دارای اراضی زراعی برحسب سن بهره بردار..... | ۴۸ |
| ۱۸- تعداد و مساحت بهره برداری های دارای اراضی زراعی آبی برحسب شهرستان..... | ۴۹ |
| ۱۹- مساحت اراضی زراعی بهره برداری ها به تفکیک آبی و دیم برحسب شهرستان..... | ۵۰ |
| ۲۰- تعداد و مساحت باغ و قلمستان بهره برداری ها برحسب شهرستان..... | ۵۲ |

| عنوان | صفحه |
|---|------|
| ۲۱- تعداد و مساحت باغ و قلمستان بهره‌برداری‌ها برحسب وسعت اراضی کشاورزی | ۵۳ |
| ۲۲- تعداد و مساحت باغ و قلمستان بهره‌برداری‌ها برحسب سن بهره‌بردار | ۵۴ |
| ۲۳- تعداد و مساحت باغ و قلمستان بهره‌برداری‌ها برحسب وسعت اراضی باغ و قلمستان | ۵۵ |
| ۲۴- تعداد و مساحت باغ و قلمستان آبی بهره‌برداری‌ها برحسب شهرستان | ۵۶ |
| ۲۵- تعداد و مساحت باغ و قلمستان دیم بهره‌برداری‌ها برحسب شهرستان | ۵۷ |
| ۲۶- تعداد و مساحت باغ و قلمستان بهره‌برداری‌ها به تفکیک آبی و دیم برحسب شهرستان | ۵۸ |
| فصل سوم - زراعت (محصولات سالانه در فضای باز) | |
| ۲۷- تعداد بهره‌برداری، سطح کاشت و مقدار تولید محصولات زراعی بهره‌برداری‌های کشاورزی برحسب نام محصول | ۶۳ |
| ۲۸- تعداد بهره‌برداری، سطح کاشت و مقدار تولید گندم برحسب شهرستان | ۶۵ |
| ۲۹- تعداد بهره‌برداری، سطح کاشت و مقدار تولید گندم برحسب وسعت اراضی کشاورزی | ۶۶ |
| ۳۰- تعداد بهره‌برداری، سطح کاشت و مقدار تولید گندم برحسب وسعت اراضی زراعی | ۶۷ |
| ۳۱- تعداد بهره‌برداری، سطح کاشت و مقدار تولید گندم برحسب سن بهره‌بردار | ۶۸ |
| ۳۲- تعداد بهره‌برداری، سطح کاشت و مقدار تولید جو برحسب شهرستان | ۶۹ |
| ۳۳- تعداد بهره‌برداری، سطح کاشت و مقدار تولید برنج (شلتوک) برحسب شهرستان | ۷۰ |
| ۳۴- تعداد بهره‌برداری، سطح کاشت و مقدار تولید ذرت دانم‌ای برحسب شهرستان | ۷۱ |
| ۳۵- تعداد بهره‌برداری، سطح کاشت و مقدار تولید چغندرگند برحسب شهرستان | ۷۲ |
| ۳۶- تعداد بهره‌برداری، سطح کاشت و مقدار تولید انواع لوبیا (دانه خشک) برحسب شهرستان | ۷۳ |
| ۳۷- تعداد بهره‌برداری، سطح کاشت و مقدار تولید عدس برحسب شهرستان | ۷۴ |
| ۳۸- تعداد بهره‌برداری، سطح کاشت و مقدار تولید باقلا (دانه خشک) برحسب شهرستان | ۷۵ |
| ۳۹- تعداد بهره‌برداری، سطح کاشت و مقدار تولید ماش برحسب شهرستان | ۷۶ |
| ۴۰- تعداد بهره‌برداری، سطح کاشت و مقدار تولید کلزا برحسب شهرستان | ۷۷ |
| ۴۱- تعداد بهره‌برداری، سطح کاشت و مقدار تولید هندوانه برحسب شهرستان | ۷۸ |
| ۴۲- تعداد بهره‌برداری، سطح کاشت و مقدار تولید خیار برحسب شهرستان | ۷۹ |
| ۴۳- تعداد بهره‌برداری، سطح کاشت و مقدار تولید خربزه، طالبی، گرمک و دستنبو برحسب شهرستان | ۸۰ |
| ۴۴- تعداد بهره‌برداری، سطح کاشت و مقدار تولید پونجه و اسپرس (خشک) برحسب شهرستان | ۸۱ |
| ۴۵- تعداد بهره‌برداری، سطح کاشت و مقدار تولید شبدر (خشک) برحسب شهرستان | ۸۲ |
| ۴۶- تعداد بهره‌برداری، سطح کاشت و مقدار تولید ذرت خوشه‌ای و علوفه‌ای برحسب شهرستان | ۸۳ |
| ۴۷- تعداد بهره‌برداری، سطح کاشت و مقدار تولید سیب زمینی برحسب شهرستان | ۸۴ |
| ۴۸- تعداد بهره‌برداری، سطح کاشت و مقدار تولید پیاز برحسب شهرستان | ۸۵ |
| ۴۹- تعداد بهره‌برداری، سطح کاشت و مقدار تولید گوجه فرنگی برحسب شهرستان | ۸۶ |
| ۵۰- تعداد بهره‌برداری، سطح کاشت و مقدار تولید سیر (خشک) برحسب شهرستان | ۸۷ |
| ۵۱- تعداد بهره‌برداری، سطح کاشت و مقدار تولید هویج، ترب، شلغم و چغندرلبوبی برحسب شهرستان | ۸۸ |
| ۵۲- تعداد بهره‌برداری، سطح کاشت و مقدار تولید سایر سبزیجات برحسب شهرستان | ۸۹ |
| فصل چهارم - باغداری (تولید محصولات دائمی در فضای باز) و تولید گلخانه‌ای | |
| ۵۳- تعداد بهره‌برداری، سطح کاشت ساده، تعداد درخت و مقدار تولید محصولات دائمی برحسب نام محصول | ۹۳ |
| ۵۴- تعداد بهره‌برداری، سطح کاشت ساده، تعداد درخت و مقدار تولید سیب برحسب شهرستان | ۹۷ |
| ۵۵- تعداد بهره‌برداری، سطح کاشت ساده، تعداد درخت و مقدار تولید سیب برحسب وسعت اراضی کشاورزی | ۹۹ |

عنوان

صفحه

- ۵۶- تعداد بهره‌برداری، سطح کاشت ساده، تعداد درخت و مقدار تولید سیب برحسب وسعت اراضی باغ و للمستان..... ۱۰۱
- ۵۷- تعداد بهره‌برداری، سطح کاشت ساده، تعداد درخت و مقدار تولید سیب برحسب سن بهره‌بردار..... ۱۰۳
- ۵۸- تعداد بهره‌برداری، سطح کاشت ساده، تعداد درخت و مقدار تولید انجیر آبی برحسب شهرستان..... ۱۰۵
- ۵۹- تعداد بهره‌برداری، سطح کاشت ساده، تعداد درخت و مقدار تولید پرتقال برحسب شهرستان..... ۱۰۷
- ۶۰- تعداد بهره‌برداری، سطح کاشت ساده، تعداد درخت و مقدار تولید نارنگی برحسب شهرستان..... ۱۰۹
- ۶۱- تعداد بهره‌برداری، سطح کاشت ساده، تعداد درخت و مقدار تولید لیموشیرین برحسب شهرستان..... ۱۱۱
- ۶۲- تعداد بهره‌برداری، سطح کاشت ساده، تعداد درخت و مقدار تولید لیموترش (شامل لیموعثمایی) برحسب شهرستان..... ۱۱۳
- ۶۳- تعداد بهره‌برداری، سطح کاشت ساده، تعداد درخت و مقدار تولید گریپ فروت برحسب شهرستان..... ۱۱۵
- ۶۴- تعداد بهره‌برداری، سطح کاشت ساده، تعداد درخت و مقدار تولید سایر مرکبات برحسب شهرستان..... ۱۱۷
- ۶۵- تعداد بهره‌برداری، سطح کاشت ساده، تعداد درخت و مقدار تولید زیتون برحسب شهرستان..... ۱۱۹
- ۶۶- تعداد بهره‌برداری، سطح کاشت ساده، تعداد درخت و مقدار تولید انار برحسب شهرستان..... ۱۲۱
- ۶۷- تعداد بهره‌برداری، سطح کاشت ساده، تعداد درخت و مقدار تولید خرما برحسب شهرستان..... ۱۲۳
- ۶۸- تعداد بهره‌برداری، سطح کاشت ساده، تعداد درخت و مقدار تولید گردو برحسب شهرستان..... ۱۲۵
- ۶۹- تعداد بهره‌برداری، سطح کاشت ساده، تعداد درخت و مقدار تولید انگور آبی برحسب شهرستان..... ۱۲۷
- ۷۰- تعداد بهره‌برداری، سطح کاشت ساده، تعداد درخت و مقدار تولید کنار برحسب شهرستان..... ۱۲۹
- ۷۱- مساحت گلخانه‌ها و تولید انواع محصولات در بهره‌برداری‌ها برحسب شهرستان..... ۱۳۱

فصل پنجم- مکانیزاسیون کشاورزی (استفاده از ماشین‌ها و ادوات کشاورزی و آبیاری تحت فشار)

- ۷۲- تعداد بهره‌برداری‌های استفاده کننده از هریک از ماشین‌ها و ادوات کشاورزی برحسب شهرستان..... ۱۳۵
- ۷۳- تعداد بهره‌برداری‌های استفاده کننده از هر یک از ماشین‌ها و ادوات کشاورزی برحسب وسعت اراضی کشاورزی..... ۱۳۹
- ۷۴- تعداد بهره‌برداری‌های استفاده کننده از هر یک از ماشین‌ها و ادوات کشاورزی برحسب وسعت اراضی زراعی..... ۱۴۲
- ۷۵- تعداد بهره‌برداری‌های استفاده کننده از هر یک از ماشین‌ها و ادوات کشاورزی متعلق به خود برحسب شهرستان..... ۱۴۷
- ۷۶- مساحت تحت پوشش بهره‌برداری‌های استفاده کننده از سیستم آبیاری بارانی برحسب شهرستان..... ۱۵۱
- ۷۷- مساحت اراضی کشاورزی تحت پوشش بهره‌برداری‌های استفاده کننده از سیستم آبیاری بارانی برحسب وسعت اراضی کشاورزی..... ۱۵۲
- ۷۸- مساحت تحت پوشش بهره‌برداری‌های استفاده کننده از سیستم آبیاری بارانی برحسب سن بهره‌بردار..... ۱۵۳
- ۷۹- مساحت اراضی کشاورزی تحت پوشش بهره‌برداری‌های استفاده کننده از سیستم آبیاری بارانی برحسب وسعت اراضی تحت پوشش آبیاری تحت فشار..... ۱۵۴
- ۸۰- مساحت تحت پوشش بهره‌برداری‌های استفاده کننده از سیستم آبیاری قطره‌ای برحسب شهرستان..... ۱۵۵

فصل ششم - دامپروری

- ۸۱- بهره‌برداری‌های دارای دام کوچک طی ۳۶۵ روز گذشته و تعداد دام آن‌ها در روز آمارگیری برحسب شهرستان..... ۱۵۹
- ۸۲- بهره‌برداری‌های دارای دام کوچک طی ۳۶۵ روز گذشته و تعداد دام آن‌ها در روز آمارگیری برحسب تعداد دام کوچک..... ۱۶۱
- ۸۳- بهره‌برداری‌های دارای گوسفند و بره در روز آمارگیری و تعداد دام آن‌ها برحسب شهرستان..... ۱۶۳
- ۸۴- بهره‌برداری‌های دارای گوسفند و بره در روز آمارگیری و تعداد دام آن‌ها برحسب وسعت اراضی کشاورزی..... ۱۶۵
- ۸۵- بهره‌برداری‌های دارای گوسفند و بره در روز آمارگیری و تعداد دام آن‌ها برحسب سن بهره‌بردار..... ۱۶۷
- ۸۶- بهره‌برداری‌های دارای گوسفند و بره در روز آمارگیری و تعداد دام آن‌ها برحسب تعداد گوسفند و بره در روز آمارگیری..... ۱۶۹
- ۸۷- بهره‌برداری‌های دارای بز و بزغاله در روز آمارگیری و تعداد دام آن‌ها برحسب شهرستان..... ۱۷۱
- ۸۸- بهره‌برداری‌های دارای گاو و گوساله در روز آمارگیری و تعداد دام آن‌ها برحسب شهرستان..... ۱۷۳
- ۸۹- بهره‌برداری‌های دارای گاو و گوساله در روز آمارگیری و تعداد دام آن‌ها برحسب تعداد دام بزرگ..... ۱۷۵

| | |
|---|-----|
| ۹۰- بهره‌برداری‌های دلازی گاو و گوساله‌ی بومی در روز آمارگیری و تعداد دام آن‌ها برحسب شهرستان..... | ۱۷۷ |
| ۹۱- بهره‌برداری‌های دلازی گاو و گوساله‌ی دورگ در روز آمارگیری و تعداد دام آن‌ها برحسب شهرستان..... | ۱۷۹ |
| ۹۲- بهره‌برداری‌های دلازی گاو و گوساله‌ی اصیل در روز آمارگیری و تعداد دام آن‌ها برحسب شهرستان..... | ۱۸۱ |
| ۹۳- بهره‌برداری‌های دلازی گاو میش و بچه گاو میش در روز آمارگیری و تعداد دام آن‌ها برحسب شهرستان..... | ۱۸۳ |
| ۹۴- بهره‌برداری‌های دلازی شتر و بچه شتر در روز آمارگیری و تعداد دام آن‌ها برحسب شهرستان..... | ۱۸۵ |
| ۹۵- فروش گوسفند و بره‌ی پرواری، ذبح و تلفات آن‌ها در بهره‌برداری‌ها برحسب شهرستان..... | ۱۸۷ |
| ۹۶- فروش بز و بزغاله‌ی پرواری، ذبح و تلفات آن‌ها در بهره‌برداری‌ها برحسب شهرستان..... | ۱۸۸ |
| ۹۷- فروش گاو و گوساله‌ی پرواری، ذبح و تلفات آن‌ها در بهره‌برداری‌ها برحسب شهرستان..... | ۱۸۹ |
| ۹۸- فروش گاو میش و بچه گاو میش پرواری، ذبح و تلفات آن‌ها در بهره‌برداری‌ها برحسب شهرستان..... | ۱۹۰ |
| ۹۹- تولید شیر در بهره‌برداری‌ها برحسب نوع دام و شهرستان..... | ۱۹۱ |
| ۱۰۰- تعداد دام و مقدار تولید پشم، مو و کرک گوسفند و بز در بهره‌برداری‌ها برحسب شهرستان..... | ۱۹۳ |
| ۱۰۱- بهره‌برداری‌های پرورش ماکیان به روش سنتی و تعداد ماکیان آن‌ها برحسب شهرستان..... | ۱۹۴ |
| ۱۰۲- پرورش ماکیان به روش سنتی در بهره‌برداری‌ها برحسب طبقات تعداد ماکیان..... | ۱۹۶ |
| ۱۰۳- پرورش زنبور عسل، تعداد کندو و مقدار تولید عسل یا موم در بهره‌برداری‌ها برحسب شهرستان..... | ۱۹۸ |
| ۱۰۴- پرورش زنبور عسل، تعداد کندو و مقدار تولید عسل یا موم در بهره‌برداری‌ها برحسب طبقات تعداد کندو..... | ۲۰۰ |

راهنمای کاربران

نتایج سرشماری عمومی کشاورزی ۱۳۸۲ مجموعه‌ای بسیار گسترده از اطلاعات آماری است که به اشکال متنوع به شرح زیر در اختیار کاربران قرار می‌گیرد:

- جدول‌های آماری در نشریات چاپی

- جدول‌های آماری در نشریات الکترونیکی

- فایل‌های اطلاعاتی رایانه‌ای به سفارش متقاضی

استفاده‌ی کاربران از اطلاعات ارائه شده به هر شکل و در هر قالبی باشد، مستلزم آشنایی با مفاهیم، اصطلاحات فنی و روش‌های اجرایی به کار گرفته شده در سرشماری عمومی کشاورزی است که در این راهنما به عنوان جزء لاینفک نتایج سرشماری تشریح می‌شود. از آنجا که اغلب مفاهیم و اصطلاحات مورد بحث، خاص این طرح آماری است و ممکن است با برداشت‌های موجود در اذهان عمومی متفاوت باشد، بدون توجه به تعاریف و نکات توضیح داده شده در این راهنما، کاربران محترم دچار سردرگمی و اشتباهات زیادی خواهند شد و لذا به آنان در هر سطحی که باشند و هر هدفی از کاربرد نتایج داشته باشند، مطالعه‌ی این راهنما توصیه می‌شود.

۱- روش سرشماری و برخی ویژگی‌های آن

سرشماری عمومی کشاورزی ۱۳۸۲ یک طرح آماری منطبق با اصول پذیرفته شده توسط سازمان‌های آماری اکثر کشورهای جهان بوده و بر پایه‌های مشروح زیر استوار است:

- بهره‌برداری کشاورزی (Holding) طبق تعریفی که خواهد آمد، واحد آماری اصلی بوده است و بهره‌بردار کشاورزی و آبادی

نیز دو واحد آماری دیگر مورد استفاده بوده‌اند. پرسشنامه‌های بهره‌برداری و آبادی ضمیمه‌ی این نشریه است.

- مراجعه به بهره‌بردار و تکمیل پرسشنامه بر اساس اظهارات او مبنای کسب اطلاعات بوده است و در مواردی که امکان

دسترسی به بهره‌بردار فراهم نبوده، از افراد دیگری که با بهره‌بردار در ارتباط بوده‌اند به جای بهره‌بردار استفاده شده است.

اطلاعاتی که واحد آماری آن "آبادی" بوده است، طی مصاحبه با معتمدین و صاحب نظران آبادی نظیر اعضای شوراهای

روستایی جمع‌آوری شده است.

- فهرست بهره‌برداران در نقاط روستایی مسکونی و اکثر شهرها از طریق مراجعه و پرسش خانه به خانه و در ۱۰۸ شهر منتخب طبق فهرست صفحه بعد به دلیل وسعت شهر و پایین بودن نسبت فعالیت‌های کشاورزی از طریق مراجعه به منابع اداری، ثبتی و مطلعین محلی و با روش تحقیق عملیاتی توسط سازمان‌های جهاد کشاورزی طی ماه‌های پایانی سال ۱۳۸۱ و ماه‌های آغازین سال ۱۳۸۲ تهیه شده است.
- اطلاعات ارائه شده به دلیل عاهیت کار، کم و بیش با خطاهای آماری غیرقابل کنترل همراه است و این نوع خطا ممکن است در برخی سطوح جغرافیایی کوچک محسوس‌تر باشد.
- پرسشگران به‌طور عموم از جوانان جویای کار دارای تحصیلات حداقل دیپلم دبیرستان و تحصیل‌کرده‌های رشته‌های کشاورزی انتخاب شده‌اند و تحت نظارت کارشناسان سازمان‌های جهاد کشاورزی و سازمان‌های مدیریت و برنامه‌ریزی، از ۵ مهر لغایت ۵ آبان انجام وظیفه کرده‌اند.
- پس از مرحله‌ی آمارگیری و ورود داده‌ها به رایانه، داده‌های پرت و غیرواقعی توسط کارشناسان سازمان‌های مدیریت و برنامه‌ریزی و جهاد کشاورزی مورد بازنگری قرار گرفته و در صورت لزوم با توجه به شواهد و قرائین موجود، طبق راهنمای فنی اصلاح شده‌اند.

۲- واحدهای جغرافیایی

کوچک‌ترین واحد جغرافیایی که نتایج سرشماری برای آن قابل ارائه است "آبادی" و "شهر" است. از مجموع اطلاعات آبادی‌های واقع در محدوده‌ی هر دهستان، اطلاعات دهستان و از مجموع اطلاعات دهستان‌ها و شهرهای واقع در محدوده‌ی یک بخش، اطلاعات بخش و سپس اطلاعات شهرستان و استان به دست می‌آید. طبق تعریف ارائه شده در این سرشماری، آبادی مجموعه‌ای از یک یا چند مکان و یا اراضی به هم پیوسته (اعم از کشاورزی و غیرکشاورزی) است که خارج از محدوده‌ی شهرها واقع شده و دارای محدوده‌ی ثبتی یا عرفی مستقل باشد. به این ترتیب نه تنها دهات، بلکه مزارع، قهوه‌خانه‌ها، معادن، ایستگاه‌های راه‌آهن و ... که دارای محدوده‌ی ثبتی یا عرفی مستقلی باشند، آبادی محسوب می‌شوند.

شایان ذکر است محدوده‌ی آبادی‌ها روی نقشه‌های آماری مشخص نمی‌شود و در طبیعت ممکن است از طریق مرز مشترک با آبادی مجاور و یا اراضی ملی و ... قابل شناسایی باشد.

فهرست ۱۰۸ شهر منتخب برای اجرای سرشماری بدون مراجعه‌ی مکان به مکان

| استان | شهر |
|---------|-----------------|
| خوزستان | آبادان |
| | اهواز |
| | بندر امام خمینی |
| | بندر ماه شهر |
| | بهبهان |
| | خرمشهر |
| | دزفول |
| | شوشتر |
| | مسجد سلیمان |
| | آباده |
| فارس | دلرآب |
| | شیراز |
| | فسا |
| | کازرون |
| | لاز |
| | مرودشت |
| | سیرجان |
| کرمان | کرمان |
| | جیرفت |
| | الیکودرز |
| لرستان | بروجرد |
| | خرم آباد |
| | دورود |
| | ازنا |
| | ایلام |
| بوشهر | خارک |
| | بوشهر |
| | برزجان |
| | بندر گناوه |
| | |

| استان | شهر |
|----------------|----------------|
| مرکزی | اراک |
| | خمین |
| | ساوه |
| | محلات |
| گیلان | آستارا |
| | بندر انزلی |
| | رشت |
| | لاهیجان |
| آذربایجان شرقی | تبریز |
| | مراغه |
| | میانه |
| آذربایجان غربی | ارومیه |
| | خوی |
| | ماکو |
| | مهاباد |
| | میاندوآب |
| | بوکان |
| کرمانشاه | کرمانشاه |
| | اسلام آباد غرب |
| اصفهان | رهنان |
| | اصفهان |
| | فلاورجان |
| | کاشان |
| | فولادشهر |
| هرمزگان | بندر عباس |
| | بندر لنگه |
| | میناب |
| | کیش |
| | قشم |
| | |

| استان | شهر |
|--------------------|------------|
| زنجان | زنجان |
| سمنان | دامغان |
| | سمنان |
| | شاهرود |
| | گرمسار |
| یزد | یزد |
| | تفت |
| همدان | ملایر |
| | نهایند |
| | همدان |
| چهارمحال و بختیاری | بروجن |
| | شهرکرد |
| قزوین | قزوین |
| | آبیک |
| گلستان | گرگان |
| | گنبد کاووس |
| تهران | تهران |
| | ماهدشت |
| | کرج |
| | پیشوا |
| | ورامین |
| | قرچک |
| | هشتگرد |
| | نظرآباد |
| | اسلامشهر |

| استان | شهر |
|---------------------|------------|
| خراسان شمالی | بجنورد |
| خراسان جنوبی | بیرجند |
| خراسان رضوی | تایباد |
| | ترت حیدریه |
| | ترت جام |
| | سبزوار |
| | قوچان |
| | مشهد |
| | نیشابور |
| | جناران |
| سیستان و بلوچستان | کاشمر |
| | ایرانشهر |
| | جاه بهار |
| | خاش |
| کردستان | زاهدان |
| | پانه |
| | سقز |
| | سنندج |
| کهگیلویه و بویراحمد | مریوان |
| | دوگنبدان |
| اردبیل | پاسوج |
| | اردبیل |
| | خلخال |
| | پارس آباد |
| قم | قم |

استان مازندران فاقد شهر منتخب بوده است.

۳- موارد افتراق در تعاریف و روش‌های اجرای سرشماری عمومی کشاورزی ۱۳۸۲ با سرشماری‌های عمومی کشاورزی سال‌های ۱۳۶۷ و ۱۳۷۲:

نظر به این‌که بسیاری از کاربران ممکن است نتایج این سرشماری را با نتایج سرشماری‌های کشاورزی سال‌های قبل مقایسه کنند، توجه به موارد افتراق این سرشماری‌ها بسیار ضروری است و اهم آن‌ها به شرح زیر است:

- در سرشماری‌های سال‌های قبل، در تعریف بهره‌برداری کشاورزی، محدوده‌ی جغرافیایی شهرستان، ملاک تمایز بهره‌برداری‌ها از یکدیگر بوده است و حال آن‌که در این سرشماری به منظور کاهش میزان خطای آماری و نیز برای این‌که بتوان اطلاعات مربوط به اراضی کشاورزی را در سطح کوچک‌ترین واحد جغرافیایی ارائه کرد، محدوده‌ی آبادی یا شهر، ملاک تمایز بهره‌برداری قرار گرفته است. بنابراین انتظار می‌رود که طبق نتایج این سرشماری بهره‌برداری‌ها به تعداد بیش‌تر و با میانگین کوچک‌تر ارائه شوند.

- در سرشماری‌های سال‌های قبل، برای تهیه‌ی فهرست بهره‌بردارهای کشاورزی و کسب اطلاعات مربوط به خانوارهای بهره‌بردار، فقط به محل سکونت خانوارها مراجعه شده است و از آن‌جا که محل اراضی کشاورزی و واحدهای دامداری (بهره‌برداری‌های کشاورزی) ممکن است در نقاط دیگری قرار داشته باشند، احتمال خطای سرشماری نشدن آن‌ها وجود داشته است لذا در این سرشماری، فهرست بهره‌بردارهای هر شهر یا هر آبادی اعم از مسکونی و غیرمسکونی با مراجعه به همان شهر و آبادی و انجام تحقیقات خانه به خانه و تحقیقات محلی تهیه شده است.

- نتایج ارائه شده برای واحدهای جغرافیایی کوچک‌تر از شهرستان (شهر، آبادی، دهستان و بخش) در سرشماری‌های قبلی، شامل اراضی و دام‌های متعلق به خانوارهای ساکن در آن واحدهای جغرافیایی است که ممکن است بخشی از آن‌ها در جای دیگری از کشور قرار داشته باشند. در نتایج این سرشماری، اطلاعات هر نقطه یا محدوده‌ی جغرافیایی، نشان دهنده‌ی واحدهای تولیدی کشاورزی واقع در همان نقطه یا محدوده است و ارتباطی با محل سکونت خانوار بهره‌بردار ندارد.

- نتایج این سرشماری مانند هر طرح آماری دیگر، اطلاعات را بر اساس تقسیمات کشوری زمان اجرای آمارگیری ارائه می‌کند و بنابراین در محدوده‌های جغرافیایی غیر هم‌سطح با سال‌های قبل، قابل مقایسه نیست.

- نظر به این‌که تشخیص مستقل یا غیرمستقل بودن محدوده‌ی عرفی آبادی توسط مأموران آمارگیری در سرشماری‌های عمومی همواره با مشکلاتی مواجه بوده و فهرست آبادی‌ها را دچار تغییرات غیرموجه می‌نموده است، قبل از اجرای سرشماری عمومی کشاورزی ۱۳۸۲ با اجرای عملیات میدانی گسترده‌ای تحت عنوان "طرح اصلاح و بهنگام‌سازی پرونده‌ی آبادی‌ها-۱۳۸۱" توسط کارشناسان سازمان‌های مدیریت و برنامه‌ریزی استان، جهاد کشاورزی و مرکز آمار ایران به همه‌ی آبادی‌ها، طبق فهرست موجود از سرشماری‌های قبلی مرکز آمار ایران مراجعه شد و طی پرسشنامه‌ی خاصی که برای هر آبادی تکمیل شد با ادغام نقاطی که فاقد محدوده‌ی مستقل بوده‌اند در آبادی اصلی از یک طرف و تشخیص و تفکیک تعدادی آبادی جدید از طرف دیگر، فهرست جدیدی برای آبادی‌های کشور به دست آمد که به عنوان چارچوب اولیه‌ی سرشماری کشاورزی ۱۳۸۲ پذیرفته شد. بنابراین ممکن است در مقایسه‌ی تطبیقی نتایج این سرشماری با سرشماری عمومی نفوس و مسکن ۱۳۷۵ یا سرشماری‌های عمومی کشاورزی ۱۳۷۲ و ۱۳۶۷ و دیگر طرح‌های آماری سراسری مرکز آمار ایران علاوه بر اختلاف ناشی از تغییر تقسیمات کشوری، اختلافاتی ناشی از ادغام یا تفکیک نقاط روستایی کوچک و مجاور یکدیگر نیز وجود داشته باشد.

۴- نکات شایان توجه در جدول‌های آماری

هر جدول آماری از "عنوان"، "سرستون‌ها"، "ستون شرح" و "متن جدول" تشکیل شده است که می‌باید به مندرجات آن‌ها با دقت توجه شود. متن جدول شامل اعدادی است که اطلاعات آماری را تشکیل می‌دهند و به وسیله‌ی مندرجات سه قسمت دیگر (عنوان، سرستون و شرح) قابل درک و تبیین می‌باشند. در برخی موارد، مطالب مندرج در سه قسمت نام برده شده برای درک اطلاعات متن کافی نیست و باید به زیرنویس‌ها و تعاریف و توضیحات این راهنما یا صفحه‌های راهنمای مأمور سرشماری نیز توجه شود.

در عنوان جدول معمولاً سطح جغرافیایی تحت پوشش، زمان آماری و ماهیت یا موضوع اعداد متن جدول به طور کلی توضیح داده می‌شود. ستون شرح و سرستون‌ها، به طور دقیق ماهیت و مفهوم اطلاع مندرج در خانگی محل تقاطع را مشخص می‌کنند. در جدول‌های آماری نتایج این سرشماری، از ستون شرح عموماً برای طبقه‌بندی بهره‌برداران‌های کشاورزی استفاده شده است و ممکن است یک قلم آماری با چند نوع طبقه‌بندی و بنابراین در چند جدول به شرح زیر ارائه شود:

- طبقه‌بندی بر اساس محل استقرار بهره‌برداران‌ها (توزیع جغرافیایی)
- طبقه‌بندی بر اساس وسعت اراضی کشاورزی (مجموع اراضی زراعی و باغ و قلمستان آبی و دیم)
- طبقه‌بندی بر اساس سن بهره‌بردار (ویژه بهره‌برداران‌های متعلق به اشخاص حقیقی)
- طبقه‌بندی بر اساس وسعت فعالیت مرتبط با موضوع جدول (مانند اراضی زراعی، اراضی باغ و قلمستان، دام بزرگ، دام کوچک و ...)

شایان ذکر است اگر یک قلم اطلاع با پوشش یکسان در چند جدول با طبقه‌بندی‌های متفاوت ارائه شود، در تمام آن جدول‌ها سطر جمع‌ها با هم مساوی خواهند بود و فقط اختلاف جزئی ناشی از گرد شدن اعداد در آن‌ها وجود خواهد داشت. باید توجه شود که سرجمع‌های جدول‌های ارائه شده با طبقه‌بندی سن بهره‌بردار به دلیل عدم پوشش بهره‌برداران شرکت رسمی و مؤسسه‌ی عمومی، کمتر یا حداکثر مساوی سرجمع‌های ارائه شده در سایر طبقات یا تقسیمات جغرافیایی خواهد بود.

در جدول‌هایی که تعداد بهره‌برداران (خانوار معمولی ساکن، بهره‌بردار غیرساکن، خانوار معمولی غیرساکن و شرکت رسمی و مؤسسه‌ی عمومی) را ارائه می‌کنند، نباید تصور شود که از حاصل جمع آن‌ها، تعداد کل بهره‌برداران به دست می‌آید، زیرا طبق تعریف ارائه شده، بهره‌برداران حقیقی دارای فصول مشترکی هستند که باعث شمارش تکراری آن‌ها می‌شود.

تعاریف و مفاهیم

خانوار

خانوار از افرادی تشکیل می‌شود که با هم در یک اقامتگاه زندگی می‌کنند، با یکدیگر هم‌خرج هستند و معمولاً با هم غذا می‌خورند. بنابراین، لازم نیست که اعضای یک خانوار حتماً با یکدیگر رابطه‌ی خویشاوندی داشته باشند. به عبارت دیگر خانوار لزوماً با خانواده یکی نیست. فردی که به تنهایی زندگی می‌کند نیز، خانوار تلقی می‌شود.

فعالیت‌های کشاورزی

در این سرشماری فعالیت‌های کشاورزی مورد نظر عبارتند از:

— زراعت: منظور از زراعت، کشت و کار نباتات سالانه در فضای باز یا تحت پوشش موقت، روی زمین زراعی، یا بین درختان باغ است. نباتات سالانه معمولاً ساقه‌ی علفی دارند و پس از برداشت محصول، بوته‌ی آن‌ها از بین می‌رود و یا این‌که قسمت‌های زیرزمینی گیاه (ریشه، پیاز و نظایر آن) برای سال بعد در زمین باقی می‌ماند. به عنوان مثال کشت گندم، چغندر قند، یونجه، پنبه، پیاز، زعفران، انواع سبزی‌ها، حبوب و گلایل، زراعت محسوب می‌شود.

— باغداری: منظور از باغداری، احداث و نگهداری باغ‌های مثمر و غیرمثمر شامل قلمستان و به‌طور کلی پرورش نباتات دائمی روی زمین، در فضای باز یا زیر پوشش موقت است. نباتات دائمی گیاهانی هستند که غالباً تنه یا ساقه‌ی چوبی دارند و پس از برداشت محصول، تمام یا قسمتی از گیاه در زمین باقی می‌ماند و مجدداً در سال‌های بعد محصول می‌دهد. انواع درختان و درختچه‌های مثمر مانند پرتقال، هلو، انگور، بوته‌ی چای و گل محمدی و انواع درختان غیرمثمر مانند تبریزی و سپیدار، نباتات دائمی محسوب می‌شوند.

— تولید گلخانه‌ای: منظور از تولید گلخانه‌ای، کشت و کار انواع محصولات سالانه یا دائمی است که در گلخانه‌ها با هدف بهره‌برداری اقتصادی انجام می‌شود. کشت محصولات کشاورزی زیر پوشش موقت مانند کشت زیرپلاستیک، تولید گلخانه‌ای محسوب نمی‌شود. منظور از گلخانه، مکانی است که با ایجاد ساختمان با پایه‌های ثابت و سقف شیشه‌ای، پوشش پلاستیکی یا ...، برای تولید محصولات سالانه یا دائمی در محیط تحت کنترل از نظر حرارت، رطوبت، نور، تهویه و ... اختصاص یافته است. مکان مورد استفاده برای پرورش قارچ، در این سرشماری تولید گلخانه‌ای محسوب نشده است.

— پرورش دام: منظور، پرورش گوسفند و بره، بز و بزغاله، گاو و گوساله، گاو میش و بچه گاو میش و شتر و بچه شتر است. در این سرشماری به گوسفند و بره و بز و بزغاله، "دام کوچک" و به گاو و گوساله، گاو میش و بچه گاو میش و شتر و بچه شتر، "دام بزرگ" گفته شده است.

— پرورش ماکیان: منظور، پرورش انواع مرغ و خروس و جوجه اردک، غاز و بوقلمون است.

— پرورش زنبور عسل: نگهداری انواع کندوی فعال (دارای جمعیت) اعم از نوع جدید یا قدیم، زنبورداری یا پرورش زنبور عسل به حساب می‌آید.

— پرورش کرم ابریشم: نگهداری کرم ابریشم به منظور تولید پیله، پرورش کرم ابریشم یا نوغانداری نامیده می‌شود.

بهره‌برداری کشاورزی، بهره‌بردار و انواع آن‌ها

تمامی فعالیت‌های کشاورزی که تحت مدیریت واحدی قرار دارد، یک واحد تولیدی کشاورزی است که بهره‌برداری کشاورزی نامیده می‌شود. این مدیریت توسط اعضای یک یا چند خانوار (اشخاص حقیقی) یا توسط یک شرکت رسمی یا مؤسسه‌ی عمومی (اشخاص حقوقی) اعمال می‌شود.

اگر فعالیت‌های یک واحد تولیدی کشاورزی در محدوده‌ی چند آبادی یا شهر گسترده باشد، در سرشماری ۱۳۸۲ هر قسمت واقع در محدوده‌ی یک شهر یا آبادی، یک بهره‌برداری کشاورزی تلقی شده است. با این تعریف، اطلاعات متناسب به هر آبادی یا شهر، از مجموع اطلاعات بهره‌برداری‌های کشاورزی آن شهر یا آبادی به دست آمده است.

بهره‌برداری‌هایی مورد سرشماری واقع شده‌اند که لاقط در یکی از گروه‌های زیر قرار گرفته باشند:

- بهره‌برداری‌های دارای حداقل ۴۰۰ مترمربع زمین زراعی در روز آمارگیری.
 - بهره‌برداری‌های دارای حداقل ۲۰۰ مترمربع باغ و قلمستان در روز آمارگیری.
 - بهره‌برداری‌های پرورش دهنده‌ی دام بزرگ (گاو و گوساله، گاو میش و بچه گاو میش و شتر و بچه شتر) که در طول ۳۶۵ روز گذشته شامل روز آمارگیری، دارای حداقل یک رأس دام بزرگ بوده‌اند.
 - بهره‌برداری‌های پرورش دهنده‌ی دام کوچک (گوسفند و بره و بز و بزغاله) که در طول ۳۶۵ روز گذشته شامل روز آمارگیری، دارای حداقل دو رأس دام کوچک بوده‌اند.
 - بهره‌برداری‌های پرورش دهنده‌ی ماکیان به روش سنتی که در روز آمارگیری دارای حداقل ۱۰ قطعه مرغ، خروس، جوجه اردک، غاز و بوقلمون بوده‌اند.
 - بهره‌برداری‌هایی که طی سال زراعی ۱۳۸۲ - ۱۳۸۱، دارای تولید گلخانه‌ای در هر وسعتی بوده‌اند.
 - بهره‌برداری‌هایی که در طول ۳۶۵ روز گذشته شامل روز آمارگیری دارای فعالیت پرورش کرم ابریشم یا زنبور عسل در هر وسعتی بوده‌اند.
- در این سرشماری بهره‌برداری‌هایی که به دلیل واجد شرایط بودن لاقط در یکی از گروه‌های فوق، به عنوان بهره‌برداری شناسایی شده‌اند اطلاعات سایر فعالیت‌های آن‌ها، حتی اگر زیر حد نصاب‌های تعیین شده باشد، مورد پرسش قرار گرفته و نتیجه در پرسشنامه‌های مربوط ثبت شده است.

بهره‌برداری اختصاصی و بهره‌برداری شریکی

بهره‌برداری اختصاصی نوعی بهره‌برداری کشاورزی تحت مدیریت اشخاص حقیقی است که توسط اعضای یک خانوار یا توسط یک نفر بهره‌بردار به تنهایی اداره می‌شود و بهره‌برداری شریکی نوعی بهره‌برداری کشاورزی است که توسط دو یا چند بهره‌بردار که عضو یک خانوار نیستند به طور مشترک اداره می‌شود و فاقد شخصیت حقوقی است.

بهره‌برداری با زمین و بی‌زمین

اگر بهره‌برداری دارای فعالیت زراعت یا باغداری در زمین کشاورزی، غیر گلخانه باشد بهره‌برداری با زمین و در غیر این صورت بهره‌برداری بی‌زمین محسوب می‌شود؛ بهره‌برداری‌های بی‌زمین مانند بهره‌برداری‌هایی که فقط دارای فعالیت دامداری یا تولید گلخانه‌ای هستند.

انواع بهره‌بردار

در این سرشماری برای دستیابی به بهره‌بردارهای کشاورزی، ابتدا فهرست بهره‌برداران کشاورزی در هر آبادی یا شهر تهیه شده و به این لحاظ ۴ نوع بهره‌بردار تعریف و تشخیص داده شده است:

- خانوار معمولی ساکن

خانوارهای بهره‌بردار کشاورزی که در محدوده‌ی آبادی یا شهر محل سکونت خود دارای "بهره‌برداری کشاورزی اختصاصی" بوده و یا در مدیریت یک یا چند "بهره‌برداری شریکی" یا سایر خانوارها مشارکت داشته‌اند، در این گروه قرار گرفته‌اند. این بهره‌برداران از طریق مراجعه به مکان محل سکونت در زمان سرشماری، شناسایی و فهرست شده‌اند.

- بهره‌بردار غیرساکن

اشخاص حقیقی که محل سکونت آن‌ها شهر یا آبادی غیر از شهر یا آبادی محل وقوع بهره‌برداری کشاورزی آنان بوده است، صرف‌نظر از اینکه در شهر یا آبادی محل سکونت خود نیز دارای بهره‌برداری کشاورزی باشند یا نباشند، "بهره‌بردار غیرساکن" نامیده شده و در این گروه قرار گرفته‌اند. پدیده‌ی است که همین بهره‌برداران اگر در محل سکونت خود نیز دارای بهره‌برداری کشاورزی باشند، در آنجا در گروه خانوارهای معمولی ساکن (بهره‌بردار) قرار گرفته‌اند.

- خانوار معمولی غیرساکن

بهره‌بردارانی که در زمان اجرای سرشماری با کلیه اعضای خانوار در حال کوچ بوده‌اند و مأموران سرشماری آنان را در محلی غیر از محدوده‌ی آبادی یا شهر محل سکونت شناسایی کرده و به اعتبار دارا بودن تعدادی دام متحرک، در همانجا سرشماری شده‌اند، در این گروه قرار گرفته‌اند.

- محدوده بهره‌برداری این نوع بهره‌برداران در سطح شهرستان تلقی شده است و به حساب هیچ‌یک از آبادی‌ها و یا شهرها نیامده است.

- اراضی کشاورزی این خانوارها، در آبادی یا شهر محل وقوع آن‌ها و در قالب بهره‌برداران غیرساکن سرشماری شده است.

- شرکت رسمی / مؤسسه‌ی عمومی

تمامی شرکت‌های رسمی و مؤسسات عمومی (اشخاص حقوقی) دارای بهره‌برداری کشاورزی در این گروه قرار گرفته و در هر آبادی یا شهر که دارای فعالیت کشاورزی بوده‌اند، شناسایی و فهرست شده‌اند.

بهره‌بردار کشاورزی

شخصی است حقیقی یا حقوقی که به تنهایی یا با مشارکت دیگران، مدیریت امور بهره‌برداری کشاورزی و مسئولیت فنی و اقتصادی آن را به عهده داشته و مستقیماً در سود و زیان آن سهیم است.

خانوار بهره‌بردار کشاورزی

خانوار بهره‌بردار کشاورزی، خانواری است که حداقل یکی از اعضای آن "بهره‌بردار کشاورزی" است.

اراضی کشاورزی

منظور، زمین‌های دایر کشاورزی است که شامل اراضی زراعی و باغ و قلمستان می‌شود.

اراضی کشاورزی آبی: آن قسمت از اراضی کشاورزی است که کشاورزی انجام شده در آن آبیاری می‌شود و عرف محل آن را به نام کشت آبی می‌شناسند.

اراضی کشاورزی دیم: آن قسمت از اراضی کشاورزی است که کشاورزی انجام شده در آن آبیاری نمی‌شود و آب مورد نیاز برای رشد گیاه از طریق نزولات آسمانی تأمین می‌شود.

اراضی زراعی

منظور، زمین‌هایی است که به فعالیت زراعت (اعم از زیر کشت و آیش) اختصاص یافته است. بنابراین اراضی زراعی شامل باغ و قلمستان نمی‌شود.

زیر کشت

آن قسمت از اراضی زراعی است که به منظور برداشت در سال زراعی ۸۲ - ۸۱ در این دوره یا قبل از آن زیر کشت رفته باشد.

آیش

آن قسمت از اراضی زراعی است که در تناوب کشت قرار دارد ولی برای برداشت در سال زراعی ۸۲ - ۸۱ زیر کشت نرفته است.

باغ و قلمستان

آن بخش از اراضی کشاورزی است که در زمان سرشماری زیر کشت نباتات دائمی به صورت کاشت مجتمع قرار داشته است.

باغ

باغ، زمینی است در فضای باز که در آن کشت و کار درختان مثمر به صورت مجتمع (کاشت مجتمع) انجام شده است، بدیهی است حیاط منازل، حاشیه‌ی مزارع و ... که گاهی اوقات این نوع درختان در آن‌ها به تعداد کم یا به صورت پراکنده کاشته می‌شود، باغ محسوب نمی‌شود، خزانه و نهالستان این نوع محصولات نیز تحت عنوان باغ منظور شده است.

قلمستان

قلمستان، زمینی است در فضای باز که در آن انواع تبریزی (تبریزی، سپیدار، پده، شالک و ...) با هدف بهره‌برداری اقتصادی از تنه یا شاخه‌ی آن به صورت مجتمع کاشته شده باشد، خزانه و نهالستان این نوع درختان نیز تحت عنوان قلمستان منظور شده است.

کاشت مجتمع

منظور از کاشت مجتمع، در اینجا نوعی کاشت است که درخت یا درختچه‌ها به صورت منظم و طبق قاعده کاشته شده باشند، کاشتی که در آن گیاهان فوق بدون نظم و قاعده ولی با تراکم کافی کشت شده باشند، به نحوی که بتوان مساحت اختصاصی یافته به آن را تعیین کرد نیز، کاشت مجتمع محسوب شده است.

کاشت مجتمع ساده (تک محصولی) و مخلوط (چند محصولی)

منظور از کاشت مجتمع ساده (تک محصولی) در اینجا، نوعی کاشت مجتمع است که در آن فقط یک نوع محصول دائمی کاشت شده و اصطلاحاً تک محصولی باشد، مانند باغی که در آن فقط انگور کاشته شده است. باغی را که به منظور بهره‌برداری از یک محصول خاص احداث شده ولی در بین درختان یا در اطراف آن تعداد کمی از سایر انواع درختان کاشته شده باشد، به صورت کاشت ساده (تک محصولی) منظور شده است.

در مقابل باغ و قلمستان به صورت کاشت مجتمع ساده (تک محصولی)، باغ و قلمستان به صورت کاشت مجتمع مخلوط (چند محصولی) قرار دارد که در آن بیش از یک نوع محصول دائمی و به صورت مخلوط کاشته شده است به نحوی که تعیین مساحت هر یک از محصولات مقدور نیست.

کاشت پراکنده

منظور از کاشت پراکنده، کاشت انواع محصولات دائمی در اطراف یا داخل مزارع، خارج از باغ و قلمستان‌ها و یا حاشیه‌ی جوی و کانال آب و مانند آن است، اما در این سرشماری کاشت محصولات فرعی در باغ‌هایی با کاشت مجتمع ساده (تک محصولی) نیز، استثنائاً جزو کاشت پراکنده منظور شده است.

محصول دائمی مثمر

منظور از محصول دائمی مثمر در این سرشماری، درخت یا درختچه‌ای است که کاشت آن به منظور برداشت میوه، برگ، گل یا هر نوع محصول دیگری غیر از چوب، انجام می‌گیرد. با این تعریف علاوه بر درختان میوه، بوته‌ی چای، توت نوغان، گل محمدی و ... جزو محصولات دائمی مثمر طبقه‌بندی شده‌اند.

محصولات دائمی غیرمثمر

منظور از محصولات دائمی غیرمثمر درختانی هستند که محصول اصلی آن‌ها چوب است.

تولید

منظور از تولید، مقدار محصولی است که طی سال زراعی ۸۲-۱۳۸۱ برداشت شده است. تولید هر محصول به حالت متعارف آن که از مزرعه برداشت می‌شود، مورد نظر بوده است. در مورد برنج وزن شلتوک، در مورد پنبه وزن وش، در مورد یولجه و اسپرس و شبر وزن علوفه‌ی خشک و در مورد انواع لوبیا وزن دانه‌ی خشک، مورد نظر بوده است.

فهرست شده
 تعداد
 درصد
 بدون پرسشنامه

یافته‌های مهم

طی سرشماری عمومی کشاورزی ۱۳۸۲، تعداد ۱۹۰۴۱۰ بهره‌بردار در سطح این استان شناسایی و فهرست شده است که برای ۵۵ بهره‌بردار به دلایل مختلف، امکان تکمیل پرسشنامه فراهم نشده است (جدول الف). سهم این بخش از بهره‌برداران در نقاط روستایی ۰/۰۳ درصد و در نقاط شهری ۰/۰۳ درصد بوده است. آمارهای این نشریه، اطلاعات بهره‌برداران بدون پرسشنامه را در بر نمی‌گیرد. شایان ذکر است با توجه به تعاریف مربوط، شغل اصلی بهره‌برداران لزوماً کشاورزی نمی‌باشد.

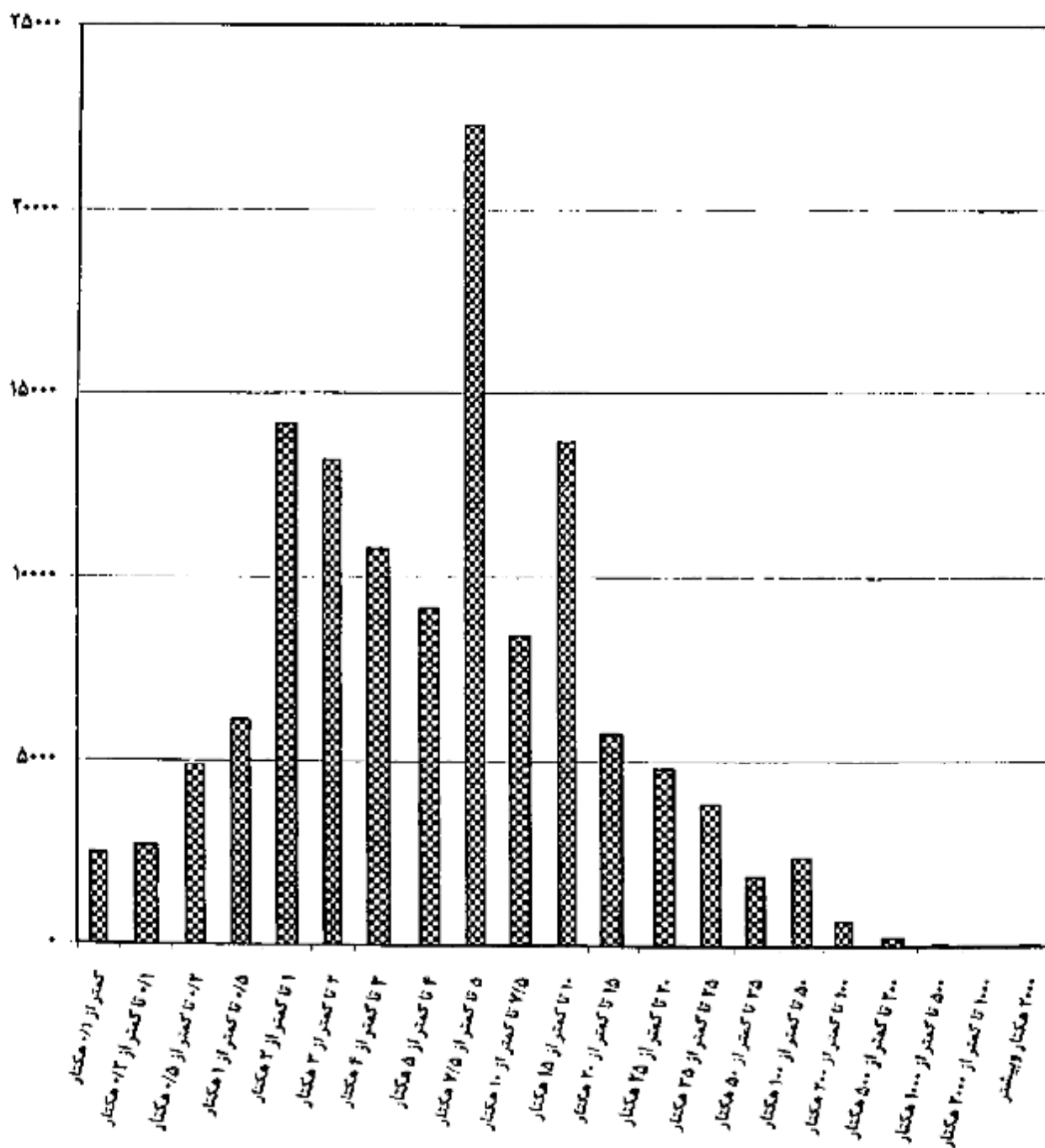
جدول الف - سهم بهره‌برداران سرشماری نشده از مجموع بهره‌برداران فهرست شده

| شرح | فهرست شده | تعداد | درصد | بدون پرسشنامه | |
|---------|-----------|-------|------|---------------|------|
| | | | | تعداد | درصد |
| جمع | ۱۹۰۴۱۰ | ۵۵ | ۰/۰۳ | | |
| شهری | ۲۴۹۵۰ | ۷ | ۰/۰۳ | | |
| روستایی | ۱۶۵۴۶۰ | ۴۸ | ۰/۰۳ | | |

تعداد بهره‌برداران کشاورزی استان، ۱۹۱۸۱۰ بهره‌بردار بوده است از این تعداد ۱۵۴۷۰۸ واحد متعلق به خانوارهای معمولی ساکن در آبادی یا شهر مورد آمارگیری، ۳۰۶۳۱ واحد متعلق به بهره‌برداران غیرساکن، ۶۲۱۹ واحد متعلق به خانوارهای معمولی غیرساکن (در حال کوچ) و ۲۵۱ واحد متعلق به شرکت‌های رسمی و مؤسسه‌های عمومی است. نمودار ۱، فراوانی بهره‌برداران کشاورزی را در طبقات وسعت اراضی کشاورزی نشان می‌دهد.

نمودار ۱ - تعداد بهره برداری‌های کشاورزی استان خوزستان برحسب
وسعت اراضی کشاورزی

بهره برداری



وسعت اراضی کشاورزی

کاربری اراضی کشاورزی

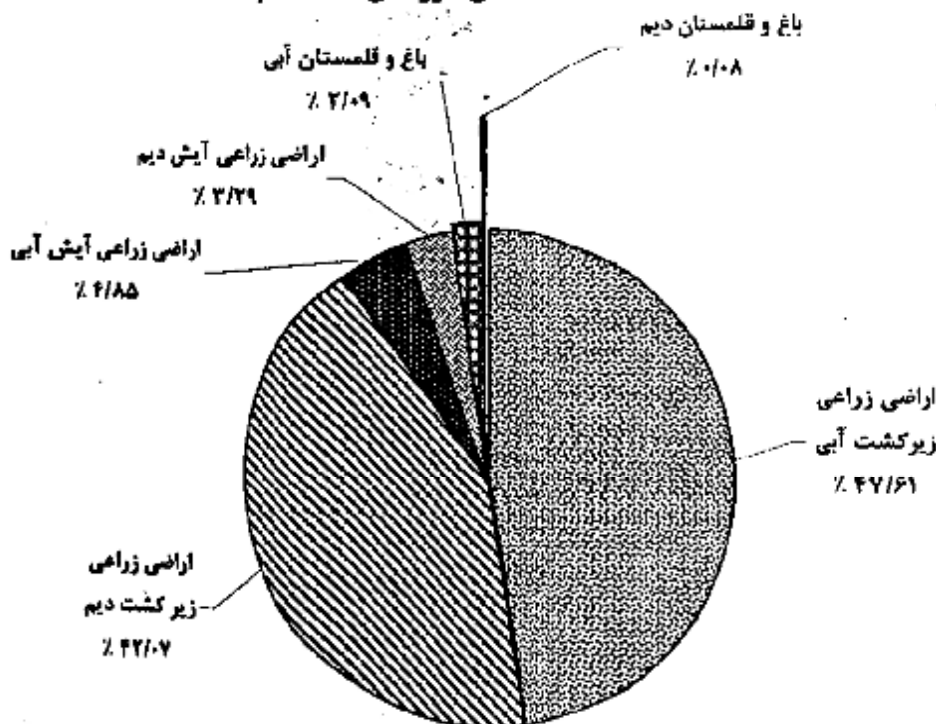
بر اساس نتایج این سرشماری، اراضی کشاورزی استان ۱۲۶۶ هزار هکتار است. این اراضی توسط ۱۲۷ هزار بهره‌بردار کشاورزی با زمین، مورد استفاده در فعالیت‌های زراعت و باغداری است و سهم هر بهره‌بردار به طور متوسط ۹/۹ هکتار می‌شود. از مجموع اراضی کشاورزی استان ۹۵/۶۰ درصد در محدوده آبادی‌ها (نقاط روستایی) و بقیه در محدوده‌ی شهرها قرار دارند. متوسط مساحت اراضی هر بهره‌بردار با زمین در نقاط روستایی ۱۰/۲ هکتار و در نقاط شهری ۶/۷ هکتار می‌باشد.

از کل اراضی کشاورزی استان ۵۴/۵۶ درصد، اراضی کشاورزی آبی یا میانگین ۸/۹ هکتار برای هر بهره‌بردار دارای اراضی آبی و بقیه، اراضی کشاورزی دیم یا میانگین ۹/۰ هکتار برای هر بهره‌بردار دارای اراضی دیم است. از اراضی آبی ۹۶/۱۶ درصد به اراضی زراعی (زیرکشت محصولات سالانه و آیش) و بقیه به اراضی باغ و قلمستان اختصاص دارد. حال آنکه در اراضی دیم نسبت اراضی زراعی برابر با ۹۹/۸۳ درصد است.

نمودار ۲ کاربری اراضی کشاورزی بهره‌برداران را نشان می‌دهد.

نمودار ۲ - کاربری اراضی کشاورزی

استان خوزستان



مرکز آمار ایران
۰۲۰۸۲۹

محصولات زراعی

تعداد بهره‌برداری‌های کشاورزی که به کشت محصولات سالانه می‌بادرت کرده‌اند بدون در نظر گرفتن کشت گلخانه‌ای کلاً ۱۱۷ هزار واحد است. از این تعداد ۱۱۳ هزار بهره‌برداری دارای زمین زراعی و بقیه دارای زراعت در زیر درختان باغ بوده‌اند. سطح کاشت زراعت‌های انجام شده در اراضی زراعی (شامل کاشت مجدد) و یا کاشت زیر درختان باغ‌ها ۱۱۲۹ هزار هکتار است که ۵۹۶ هزار هکتار به کشت محصولات سالانه آبی و ۵۳۴ هزار هکتار به کشت محصولات سالانه دیم اختصاص داشته است. از اراضی زیر کشت محصولات آبی (۴۴۱۱۷۱ هکتار به کشت گندم، ۲۹۹۷۹ هکتار به کشت جو، ۲۳۸۳۹ هکتار به کشت برنج و بقیه به کشت سایر محصولات سالانه اختصاص داشته است. در زراعت آبی محصولات اصلی گروه غلات با سطح کاشت ۵۲۹۴۶۰ هکتار، حبوبات با سطح کاشت ۱۳۴۱۷ هکتار و نباتات علوفه‌ای با سطح کاشت ۲۹۹۴ هکتار حایز اهمیت هستند. در زراعت دیم سطح کاشت هر یک از سه گروه فوق ترتیب ۵۳۳۰۱۶، ۲۱۰ و ۶ هکتار است. محصول گندم استان ۱۱۴۱ هزار تن است که توسط ۹۴ هزار بهره‌برداری در ۴۴۱ هزار هکتار اراضی آبی و ۳۹۱ هزار هکتار اراضی دیم تولید می‌شود. متوسط عملکرد این محصول در سطح استان، ۱۳۷۰ کیلوگرم در هکتار است که در کشت آبی ۲۳۲۴ و در کشت دیم ۲۳۹ کیلوگرم در هکتار بوده است.

باغ و قلمستان

مساحت باغ و قلمستان استان ۲۷ هزار هکتار متعلق به ۲۴ هزار بهره‌برداری است. از این مساحت، ۲۶۵۱۹ هکتار آبی متعلق به ۲۳۶۰۲ بهره‌برداری و ۹۸۰ هکتار دیم متعلق به ۷۲ بهره‌برداری است.

استفاده از ماشین‌های کشاورزی

۱۰۹ هزار از بهره‌برداری‌های کشاورزی با زمین، از تراکتور برای انجام کارهای کشاورزی خود استفاده کرده‌اند. قسمت عمده بهره‌برداری‌هایی که از تراکتور استفاده نکرده‌اند مربوط به طبقات کم زمین است. از کل بهره‌برداری‌های استفاده کننده از تراکتور ۱۳/۵۸ درصد مالک تمام یا سهمی از تراکتور مورد استفاده بوده‌اند.

استفاده از کمباین در ۵۲ هزار بهره‌برداری و استفاده از تیلر در ۵۴۵ بهره‌برداری با زمین گزارش شده است. نسبت بهره‌برداری‌های مالک کمباین ۱/۲۰ درصد و مالک تیلر ۱۸/۱۷ درصد استفاده کنندگان از این ماشین‌ها است. از بین سایر ماشین‌ها و ادوات کشاورزی، خرم‌نکوب گندم و جو با دارا بودن ۵۴ هزار بهره‌برداری استفاده کننده، دیسک با ۷۰ هزار، سمپاش تراکتوری با ۴۵ هزار و سمپاش موتوری با ۶ هزار بهره‌برداری استفاده کننده، حایز اهمیت هستند. ۲۸ هزار بهره‌برداری با زمین از موتور پمپ دیزلی و ۴ هزار بهره‌برداری با زمین از موتور پمپ برقی برای تأمین آب مورد نیاز استفاده می‌کرده‌اند که به ترتیب ۳۳/۱۵ و ۲۸/۰۶ درصد از آن‌ها مالک تمام یا سهمی از موتور پمپ بوده‌اند.

پرورش دام

به‌طور کلی ۱۱۰ هزار بهره‌برداری واقع در نقاط روستایی و ۱۴ هزار بهره‌برداری واقع در نقاط شهری حداقل یکی از ۵ نوع دام مورد نظر در این سرشماری را پرورش می‌دهند. در سطح استان ۲۸/۶۶ درصد از این بهره‌برداری‌ها فقط دام کوچک (گوسفند و بز)، ۴۰/۷۹ درصد آن‌ها فقط دام بزرگ (گاو، گاو میش و شتر) و بقیه هر دو گروه را به طور توأم دارا هستند. ۴۲/۸۲ درصد از بهره‌برداری‌های دارای دام که بدون زمین هستند ۴۲/۰۰ درصد دام‌های کوچک و ۳۹/۹۰ درصد دام‌های بزرگ را به خود اختصاص داده‌اند. ترکیب دامداری‌های واقع در نقاط شهری با آنچه ذکر شد متفاوت است. در این جامعه درصد بهره‌برداری‌های دارای فقط دام کوچک، فقط دام بزرگ و هر دو نوع دام به ترتیب ۲۹/۱۶، ۳۸/۷۲ و ۱۳/۷۵ درصد از بهره‌برداری‌های دارای دام بدون زمین هستند که ۷۶/۷۷ درصد دام‌های کوچک ۸۲/۵۵ درصد دام‌های بزرگ را به خود اختصاص داده‌اند.


در ۷۴ هزار بهره‌برداری پرورش دهنده‌ی دام کوچک جمعاً ۲۶۳۶ هزار رأس گوسفند و بزه و ۱۷۳۲ هزار رأس بز و بزغاله نگهداری می‌شود که در حدود ۳۸/۳۴ درصد از این بهره‌برداری‌ها دارای هر دو نوع دام هستند.

۸۵ هزار از بهره‌برداری‌های کشاورزی دارای فعالیت پرورش گاو و گوساله هستند. تعداد گاو و گوساله در این بهره‌برداری‌ها ۲۳۳ هزار رأس است که ۵۵/۳۰ درصد از آن‌ها ماده ۲ ساله و بالاتر هستند.

نمودار ۳ مقدار تولید شیر انواع مختلف دام را نشان می‌دهد.

توجه: تعداد انواع دام استان، مربوط به زمان سرشماری یعنی ۵ مهر لغایت ۵ آبان ۱۳۸۲ است. در این زمان اغلب عشایر استان‌های همجوار کوچ قشلاقی خود را به استان خوزستان انجام داده‌اند. لذا آمار تعداد دام این دسته از عشایر، جزو استان خوزستان محاسبه شده است.

نمودار ۳ - تولید شیر در استان خوزستان



استفاده از سیستم‌های آبیاری تحت فشار

روش آبیاری به وسیله سیستم‌های تحت فشار بارانی در ۲۱ بهره‌برداری و سیستم قطره‌ای در ۷ بهره‌برداری استان مورد استفاده واقع شده است این بهره‌برداری‌ها جمعاً دارای ۳۳۸۰ هکتار زمین کشاورزی زیر کشت آبیاری تحت فشار هستند که از این مقدار، ۱۱۰۲ هکتار آن تحت پوشش آبیاری بارانی و ۲۲۷۸ هکتار تحت پوشش آبیاری قطره‌ای بوده است.

تولید محصولات گلخانه‌ای

تعداد ۱۲۳ بهره‌برداری کشاورزی با گلخانه‌هایی به مساحت ۱۱۹ هکتار به فعالیت تولید محصولات گلخانه‌ای نظیر خیار، گوجه‌فرنگی، گل و گیاه زینتی و ... اشتغال داشته‌اند.

پرورش زنبور عسل

بر اساس نتایج این سرشماری ۱۴۸۹۸ کندوی نوع جدید و ۶۵۳ کندوی نوع قدیم جمعاً با تولید ۱۲۷ تن عسل با موم در استان وجود دارد. کندوهای نوع جدید به ۷۱۵ بهره‌برداری و کندوهای نوع قدیم به ۸۴ بهره‌برداری تعلق دارند.

فصل اول

بهره برداران

و بهره برداری‌های کشاورزی

۱- بهره‌برداران فهرست شده و بهره‌برداران سرشماری شده (دارای پرسشنامه) برحسب نوع بهره‌بردار و شهرستان

| شهرستان | | جمع | | شهرستان |
|-------------|-----------|-------------|-----------|-------------|
| سرشماری شده | فهرست شده | سرشماری شده | فهرست شده | |
| ۱۵۳۲۶- | ۱۵۳۲۱۰ | ۱۹۰۲۵۵ | ۱۹۰۴۱۰ | خوزستان |
| ۶۵۳۱ | ۶۵۲۰ | ۷۰۸۲ | ۷۰۹۲ | آبادان |
| ۳۶۶۳ | ۳۶۶۴ | ۴۰۷۴ | ۴۰۷۵ | امیدیه |
| ۵۳۳۰ | ۵۳۳۸ | ۷۷۱۹ | ۷۷۲۸ | اندیمشک |
| ۱۸۳۴۱ | ۱۸۳۴۳ | ۲۰۳۸۸ | ۲۰۴۹۰ | اهواز |
| ۱۲۹۱۴ | ۱۲۹۱۴ | ۱۷۶۱۷ | ۱۷۶۱۷ | ایذه |
| ۱۲۷۹۳ | ۱۲۷۹۴ | ۱۷۱۹۰ | ۱۷۱۹۱ | باغ ملک |
| ۳۹۱۳ | ۳۹۱۳ | ۴۱۶۲ | ۴۱۶۲ | بندرماهشهر |
| ۸۲۹۷ | ۸۲۰۲ | ۹۷۳۳ | ۹۷۳۸ | بهبهان |
| ۲۲۴۹ | ۲۲۴۹ | ۲۲۴۹ | ۲۲۴۹ | خرمشهر |
| ۱۱۵۰۷ | ۱۱۵۰۷ | ۱۶۸۸۶ | ۱۶۸۸۶ | دزفول |
| ۶۶۱۱ | ۶۶۱۲ | ۸۴۲۲ | ۸۴۲۳ | دشت آزادگان |
| ۱۱۸۴۳ | ۱۱۸۴۵ | ۱۴۹۹۸ | ۱۴۹۹۹ | رامهرمز |
| ۸۲۷۵ | ۸۲۸۱ | ۹۰۸۴ | ۹۰۹۰ | شادگان |
| ۱۰۸۷۲ | ۱۰۸۸۰ | ۱۳۰۸۳ | ۱۳۰۹۴ | شوش |
| ۱۱۹۵۳ | ۱۱۹۶۱ | ۱۳۷۹۳ | ۱۳۸۰۱ | شوشتر |
| ۳۳۸۸ | ۳۳۸۸ | ۴۸۶۳ | ۴۸۶۳ | لالی |
| ۱۲۴۵۵ | ۱۲۴۵۵ | ۱۵۷۲۳ | ۱۵۷۲۳ | مسجدسلیمان |
| ۲۵۲۴ | ۲۵۲۴ | ۳۰۲۹ | ۳۰۲۹ | هندیجان |

۱- بهره‌برداران قهرست شده و بهره‌برداران سرشماری شده (دارای پرسشنامه) برحسب نوع بهره‌بردار و شهرستان (دنباله)

| شرکت رسمی / مؤسسه‌ی عمومی | | خانوار معمولی غیرساکن | | بهره‌بردار غیرساکن | | شهرستان |
|---------------------------|-----------|-----------------------|-----------|--------------------|-----------|------------------|
| سرشماری شده | قهرست شده | سرشماری شده | قهرست شده | سرشماری شده | قهرست شده | |
| ۲۵۱ | ۲۵۱ | ۶۲۱۳ | ۶۲۱۳ | ۳۰۶۳۱ | ۳۰۶۳۶ | خوزستان..... |
| ۱ | ۱ | ۰ | ۰ | ۵۵۰ | ۵۵۱ | آبادان..... |
| ۲ | ۲ | ۰ | ۰ | ۴۰۸ | ۴۰۸ | امیدیه..... |
| ۱۲ | ۱۲ | ۱۱۲۳ | ۱۱۲۳ | ۱۲۴۲ | ۱۲۴۲ | اندیمشک..... |
| ۲۸ | ۲۸ | ۸ | ۸ | ۲۱۰۱ | ۲۱۰۱ | اهواز..... |
| ۶ | ۶ | ۹۰۰ | ۹۰۰ | ۳۷۹۷ | ۳۷۹۷ | ایذه..... |
| ۱۰ | ۱۰ | ۱۱۴ | ۱۱۴ | ۴۲۷۳ | ۴۲۷۳ | باغ‌ملک..... |
| ۰ | ۰ | ۰ | ۰ | ۲۴۹ | ۲۴۹ | بندرماهشهر..... |
| ۲۳ | ۲۳ | ۱۲ | ۱۲ | ۱۳۹۱ | ۱۳۹۱ | بهبهان..... |
| ۱ | ۱ | ۰ | ۰ | ۱۱۹ | ۱۱۹ | خرمشهر..... |
| ۷۱ | ۷۱ | ۲۸۰۰ | ۲۸۰۰ | ۲۵۰۸ | ۲۵۰۸ | دزفول..... |
| ۴ | ۴ | ۳۷ | ۳۷ | ۱۷۹۰ | ۱۷۹۰ | دشت آزادگان..... |
| ۱۳ | ۱۳ | ۸۱ | ۸۱ | ۳۰۶۰ | ۳۰۶۰ | رامهرمز..... |
| ۰ | ۰ | ۰ | ۰ | ۸۰۹ | ۸۰۹ | شادگان..... |
| ۱۹ | ۱۹ | ۹۶ | ۹۶ | ۲۰۹۶ | ۲۰۹۹ | شوش..... |
| ۲۰ | ۲۰ | ۳۱۷ | ۳۱۷ | ۱۵۰۳ | ۱۵۰۳ | شوشتر..... |
| ۰ | ۰ | ۹ | ۹ | ۱۴۶۶ | ۱۴۶۶ | لالی..... |
| ۱۶ | ۱۶ | ۶۹۴ | ۶۹۴ | ۲۷۵۸ | ۲۷۵۸ | مسجدسلیمان..... |
| ۲ | ۲ | ۲ | ۲ | ۵۱۱ | ۵۱۱ | هندیجان..... |

۲ - بهره‌برداری‌های کشاورزی برحسب نوع بهره‌بردار و شهرستان

| شهرستان | جمع | | خاکوار معمولی ساکن |
|-------------|--------|---------|--------------------|
| | کل | بی زمین | |
| خوزستان | ۱۴۱۸۱۰ | ۶۴۳۹۹ | ۱۵۶۷۰۸ |
| آبادان | ۷۲۰۳ | ۱۷۷۷ | ۶۶۵۲ |
| امیدیه | ۲۱۲۶ | ۱۷۷۰ | ۳۷۱۵ |
| اندیمشک | ۷۷۰۰ | ۲۶۳۳ | ۵۰۰۰ |
| اهواز | ۲۰۲۶۲ | ۷۵۷۲ | ۱۸۳۱۶ |
| ایذه | ۱۷۸۱۴ | ۵۱۱۳ | ۱۳۱۱۱ |
| باغ ملک | ۱۷۴۷۲ | ۹۵۸۳ | ۱۳۰۷۵ |
| بندرماهشهر | ۹۱۲۵ | ۷۷۹۷ | ۲۸۷۶ |
| بهبهان | ۱۰۰۳۳ | ۳۷۳۹ | ۸۶۰۷ |
| خرمشهر | ۲۳۶۵ | ۷۲۷ | ۲۲۴۵ |
| دزفول | ۱۶۸۴۴ | ۶۶۴۰ | ۱۱۲۶۵ |
| دشت آزادگان | ۸۴۸۰ | ۳۰۱۸ | ۶۶۳۹ |
| رامهرمز | ۱۵۲۰۷ | ۳۹۱۹ | ۱۲۰۵۳ |
| شادگان | ۹۱۷۵ | ۲۳۵۲ | ۸۳۶۶ |
| شوش | ۱۳۱۸۲ | ۴۸۵۴ | ۱۰۹۷۱ |
| شوشتر | ۱۲۸۲۸ | ۴۷۱۸ | ۱۱۹۸۸ |
| لالی | ۴۸۶۵ | ۱۱۹۴ | ۳۳۹۰ |
| مسجدسایمان | ۱۵۸۵۰ | ۵۵۳۴ | ۱۲۳۱۶ |
| هندیجان | ۳۰۶۹ | ۱۶۵۷ | ۲۵۵۴ |

۲- بهره‌برداری‌های کشاورزی برحسب نوع بهره‌بردار و شهرستان (دنباله)

| شهرستان | بهره‌بردار غیرساکن | | خانوار معمولی غیرساکن | | شرکت رسمی / مؤسسه‌ی عمومی | |
|------------------|--------------------|---------|-----------------------|---------|---------------------------|---------|
| | کل | بی زمین | کل | بی زمین | کل | بی زمین |
| خوزستان..... | ۳۰۶۲۱ | ۵۱۶ | ۶۲۱۹ | ۶۲۱۷ | ۲۵۱ | ۲۰ |
| آبادان..... | ۵۵۰ | ۲ | - | - | ۱ | - |
| امیدیه..... | ۲۰۸ | - | - | - | ۲ | ۱ |
| اندیمشک..... | ۱۲۴۲ | ۸ | ۱۱۴۲ | ۱۱۴۱ | ۱۲ | - |
| اهواز..... | ۲۱۰۱ | ۷ | ۸ | ۸ | ۲۸ | ۲ |
| ایذه..... | ۳۷۱۷ | ۱۳ | ۱۰۰ | ۱۰۰ | ۶ | ۱ |
| باغ‌ملک..... | ۲۲۷۳ | ۳۴ | ۱۱۴ | ۱۱۴ | ۱۰ | ۲ |
| بندرماهشهر..... | ۲۴۹ | - | - | - | - | - |
| بهبهان..... | ۱۳۹۱ | ۱۴۲ | ۱۲ | ۱۲ | ۲۳ | - |
| خرمشهر..... | ۱۱۹ | ۲ | - | - | ۱ | - |
| دزفول..... | ۲۵۰۸ | ۱۹۲ | ۲۸۰۰ | ۲۸۰۰ | ۷۱ | ۲ |
| دشت آزادگان..... | ۱۷۱۰ | ۱ | ۳۷ | ۳۷ | ۲ | - |
| رامهرمز..... | ۳۰۶۰ | ۱۵ | ۸۱ | ۸۱ | ۱۳ | ۲ |
| شادگان..... | ۸۰۹ | ۲ | - | - | - | - |
| شوش..... | ۲۰۹۶ | ۱۰ | ۹۶ | ۹۶ | ۱۹ | - |
| شوشتر..... | ۱۵۰۲ | ۲۱ | ۳۱۷ | ۳۱۷ | ۲۰ | ۱ |
| لالی..... | ۱۴۶۶ | ۹ | ۹ | ۹ | - | - |
| مسجدسلیمان..... | ۲۷۵۸ | ۱۲ | ۲۰۰ | ۲۰۰ | ۱۶ | ۶ |
| هندیجان..... | ۵۱۱ | ۲۴ | ۲ | ۲ | ۲ | - |

۲ - بهره‌برداری‌های کشاورزی متعلق به اشخاص حقیقی بر حسب نوع و سن بهره‌بردار

| خاور معمولی نبرساکن | | بهره‌بردار غیر ساکن | | خاور معمولی ساکن | | جمع | | سن بهره‌بردار |
|---------------------|---------|---------------------|---------|------------------|---------|-------|---------|-----------------|
| کل | بی زمین | کل | بی زمین | کل | بی زمین | کل | بی زمین | |
| ۶۲۱۷ | ۶۲۱۱ | ۵۱۶ | ۲۰۶۳۱ | ۵۷۶۶۵ | ۱۵۲۲۰۸ | ۶۴۲۷۹ | ۱۹۱۵۵۹ | جمع |
| ۵ | ۵ | ۰ | ۴ | ۲۶ | ۸۵ | ۵۱ | ۹۲ | کمتر از ۱۵ ساله |
| ۲۶ | ۲۶ | ۰ | ۶۶ | ۲۲۵ | ۸۷۲ | ۲۸۱ | ۹۸۵ | ۱۵ - ۱۹ ساله |
| ۲۵۷ | ۲۵۷ | ۷ | ۲۰۹ | ۱۶۵۳ | ۲۶۸۲ | ۱۹۱۷ | ۵۱۴۸ | ۲۰ - ۲۴ ساله |
| ۵۱۲ | ۵۱۵ | ۲۲ | ۱۳۱۹ | ۴۲۲۴ | ۱۱۷۸۸ | ۴۹۷۲ | ۱۳۶۲۲ | ۲۵ - ۲۹ ساله |
| ۶۹۶ | ۶۹۶ | ۶۶ | ۲۳۱۸ | ۶۹۲۲ | ۱۷۶۲۸ | ۷۷۰۵ | ۲۰۶۵۲ | ۳۰ - ۳۴ ساله |
| ۶۵۲ | ۶۵۲ | ۶۲ | ۲۲۱۴ | ۶۹۵۸ | ۱۷۲۰۶ | ۷۶۶۵ | ۲۱۲۷۲ | ۳۵ - ۳۹ ساله |
| ۷۹۶ | ۷۹۶ | ۸۲ | ۲۲۰۰ | ۸۷۸۹ | ۲۱۷۱۹ | ۹۶۶۸ | ۲۶۷۱۵ | ۴۰ - ۴۴ ساله |
| ۶۹۶ | ۶۹۶ | ۵۸ | ۲۱۸۸ | ۷۱۵۵ | ۱۸۲۲۰ | ۷۹۰۹ | ۲۳۲۰۴ | ۴۵ - ۴۹ ساله |
| ۷۲۷ | ۷۲۷ | ۷۲ | ۲۹۷۷ | ۵۸۲۰ | ۱۵۴۵۵ | ۶۶۵۰ | ۲۰۱۷۹ | ۵۰ - ۵۴ ساله |
| ۳۲۰ | ۳۲۰ | ۲۲ | ۲۲۷۱ | ۳۲۹۰ | ۹۰۴۱ | ۳۶۵۲ | ۱۱۶۵۲ | ۵۵ - ۵۹ ساله |
| ۷۷۰ | ۷۷۰ | ۲۷ | ۲۵۷۶ | ۴۹۷۲ | ۱۴۲۹۸ | ۵۷۷۹ | ۱۸۸۲۲ | ۶۰ - ۶۴ ساله |
| ۲۲۵ | ۲۲۵ | ۳۱ | ۱۹۰۳ | ۲۵۵۰ | ۸۱۴۴ | ۲۸۲۶ | ۱۰۲۹۲ | ۶۵ - ۶۹ ساله |
| ۳۱۶ | ۳۱۶ | ۲۰ | ۲۰۰۰ | ۲۷۵۷ | ۸۷۹۳ | ۳۰۹۳ | ۱۱۱۰۹ | ۷۰ - ۷۴ ساله |
| ۵۵ | ۵۵ | ۱۰ | ۲۹۳ | ۸۶۵ | ۲۱۲۷ | ۹۲۰ | ۲۴۷۵ | ۷۵ - ۷۹ ساله |
| ۸۱ | ۸۱ | ۱۰ | ۶۹۳ | ۱۰۷۸ | ۲۵۲۰ | ۱۱۶۹ | ۴۳۱۴ | ۸۰ ساله و بیشتر |

۴ - بهره‌برداری‌های کشاورزی متعلق به اشخاص حقیقی برحسب وضع سواد و مدرک تحصیلی بهره‌بردار و شهرستان

| باسواد برحسب مدرک تحصیلی | | | | | بی سواد | شهرستان |
|-----------------------------------|-------------------------------|-------------------|-------------------|--------|---------|-------------|
| فوق دیپلم و بالاتر غیر کشاورزی | فوق دیپلم و بالاتر کشاورزی | راهنمایی و متوسطه | ابتدایی و غیررسمی | جمع | | |
| ۲۰۵۰ | ۱۲۵۰ | ۲۸۲۹۲ | ۵۳۳۹۳ | ۱۴۹۹۸۴ | ۱۰۶۵۷۴ | خوزستان |
| ۲۶ | ۱۷ | ۱۱۴۶ | ۲۶۹۵ | ۲۸۸۲ | ۳۳۰۷ | آبادان |
| ۸۱ | ۴۸ | ۸۸۱ | ۱۲۵۶ | ۲۲۶۵ | ۱۸۵۸ | امیدیه |
| ۱۳۶ | ۵۲ | ۱۵۴۶ | ۲۱۵۹ | ۳۸۹۳ | ۳۷۹۲ | اندیشک |
| ۶۶ | ۶۱ | ۲۰۸۹ | ۶۱۲۲ | ۸۳۳۰ | ۱۲۰۸۵ | اهواز |
| ۱۳۱ | ۸۱ | ۱۸۹۷ | ۲۳۲۸ | ۶۳۳۵ | ۱۱۳۷۲ | ایذه |
| ۴۳۳ | ۲۴۸ | ۲۷۶۵ | ۴۳۰۴ | ۷۷۵۰ | ۹۷۱۲ | باغ ملک |
| ۲۲ | ۱۶ | ۸۰۸ | ۱۵۶۰ | ۲۴۶۸ | ۱۷۰۷ | بندرماهشهر |
| ۲۹۷ | ۱۱۱ | ۲۳۵۲ | ۳۰۳۲ | ۵۷۹۵ | ۲۲۱۵ | بهبهان |
| ۱۵ | ۹ | ۲۶۲ | ۸۷۸ | ۱۲۴۳ | ۱۱۰۱ | خرمشهر |
| ۶۶ | ۱۱۰ | ۲۳۹۸ | ۴۵۹۲ | ۷۱۶۵ | ۹۶۰۸ | دزفول |
| ۵۷ | ۵۹ | ۷۹۷ | ۱۹۲۲ | ۲۸۲۲ | ۵۶۴۲ | دشت آزادگان |
| ۲۳۵ | ۱۳۵ | ۳۴۱۵ | ۲۶۶۴ | ۸۲۴۹ | ۶۷۳۵ | رامهرمز |
| ۲۳ | ۲۰ | ۷۰۲ | ۲۰۷۷ | ۲۸۵۲ | ۶۳۲۲ | شادگان |
| ۸۶ | ۹۰ | ۱۸۹۵ | ۳۵۷۶ | ۵۶۲۷ | ۷۵۱۶ | شوش |
| ۱۵۵ | ۷۰ | ۲۰۱۵ | ۲۳۵۰ | ۶۵۹۰ | ۷۲۱۸ | شوشتر |
| ۲۰ | ۲۰ | ۴۵۳ | ۱۲۹۳ | ۱۸۰۵ | ۳۰۵۹ | لالی |
| ۸۳ | ۵۹ | ۱۹۵۴ | ۲۷۰۴ | ۵۸۰۰ | ۱۰۰۳۴ | مجدلیمان |
| ۶۸ | ۲۶ | ۸۱۷ | ۸۷۶ | ۱۷۸۶ | ۱۲۸۱ | هندیجان |

۵ - بهره‌برداری‌های کشاورزی متعلق به اشخاص حقیقی برحسب وضع سواد و مدرک تحصیلی بهره‌بردار و وسعت اراضی کشاورزی

| پاسواد برحسب مدرک تحصیلی | | | | | بی سواد | وسعت اراضی کشاورزی |
|-----------------------------------|-------------------------------|-------------------|-------------------|-------|---------|----------------------------|
| فوق دیپلم و بالاتر غیر کشاورزی | فوق دیپلم و بالاتر کشاورزی | راهنمایی و متوسطه | ابتدایی و غیررسمی | جمع | | |
| ۲۰۵۰ | ۱۲۵۰ | ۲۸۲۹۲ | ۵۲۲۹۳ | ۸۶۹۸۲ | ۱۰۶۵۷۲ | جمع |
| ۵۹۵ | ۳۳۵ | ۸۹۲۷ | ۱۷۰۸۱ | ۲۶۹۳۷ | ۳۷۴۴۱ | بدون زمین |
| ۲۲۵ | ۱۲۳ | ۲۶۲۴ | ۴۴۲۵ | ۷۶۴۷ | ۸۲۲۹ | جمع کمترین از ۱ هکتار |
| ۲۵ | ۱۲ | ۲۹۲ | ۶۹۹ | ۱۲۵۲ | ۱۱۹۹ | کمتر از ۰/۱ هکتار |
| ۲۵ | ۲۲ | ۲۹۸ | ۸۰۰ | ۱۲۵۵ | ۱۴۳۵ | ۰/۱ تا کمتر از ۰/۲ هکتار |
| ۷۸ | ۴۸ | ۷۷۷ | ۱۳۴۶ | ۲۲۴۸ | ۲۶۲۲ | ۰/۲ تا کمتر از ۰/۵ هکتار |
| ۷۷ | ۵۰ | ۹۷۵ | ۱۷۸۹ | ۲۸۹۱ | ۳۴۲۴ | ۰/۵ تا کمتر از ۱ هکتار |
| ۵۲۲ | ۳۰۷ | ۶۶۸۹ | ۱۲۰۲۵ | ۲۰۵۶۴ | ۲۶۶۹۰ | جمع ۱ تا کمتر از ۵ هکتار |
| ۱۶۲ | ۱۰۷ | ۲۰۲۲ | ۲۹۱۲ | ۶۲۱۵ | ۷۹۱۷ | ۱ تا کمتر از ۲ هکتار |
| ۱۲۲ | ۸۲ | ۱۸۱۵ | ۲۶۵۲ | ۵۶۹۳ | ۷۴۸۲ | ۲ تا کمتر از ۳ هکتار |
| ۱۲۷ | ۷۰ | ۱۵۸۰ | ۲۹۵۰ | ۴۷۲۷ | ۶۰۵۶ | ۳ تا کمتر از ۴ هکتار |
| ۱۰۰ | ۴۶ | ۱۲۶۲ | ۲۵۲۰ | ۳۹۲۹ | ۵۲۳۶ | ۴ تا کمتر از ۵ هکتار |
| ۵۲۳ | ۳۶۹ | ۷۸۲۷ | ۱۴۵۲۰ | ۲۳۲۳۹ | ۲۶۸۲۸ | جمع ۵ تا کمتر از ۲۰ هکتار |
| ۲۲۷ | ۱۷۰ | ۳۷۷۲ | ۶۳۵۹ | ۱۰۵۲۸ | ۱۱۷۵۰ | ۵ تا کمتر از ۷/۵ هکتار |
| ۷۸ | ۶۱ | ۱۲۸۴ | ۲۵۰۹ | ۳۹۳۳ | ۴۴۶۹ | ۷/۵ تا کمتر از ۱۰ هکتار |
| ۱۵۵ | ۱۰۰ | ۱۸۶۸ | ۳۹۹۲ | ۶۱۱۵ | ۷۵۳۳ | ۱۰ تا کمتر از ۱۵ هکتار |
| ۶۳ | ۳۸ | ۹۰۳ | ۱۶۵۹ | ۲۶۶۲ | ۳۰۸۵ | ۱۵ تا کمتر از ۲۰ هکتار |
| ۱۱۲ | ۸۱ | ۱۶۶۸ | ۳۲۰۶ | ۵۰۵۰ | ۵۴۳۲ | جمع ۲۰ تا کمتر از ۵۰ هکتار |
| ۲۱ | ۳۰ | ۷۵۹ | ۱۴۱۷ | ۲۲۲۶ | ۲۵۲۴ | ۲۰ تا کمتر از ۲۵ هکتار |
| ۲۳ | ۳۳ | ۵۸۹ | ۱۱۸۱ | ۱۸۴۷ | ۱۹۷۹ | ۲۵ تا کمتر از ۳۵ هکتار |
| ۲۱ | ۱۸ | ۳۰۰ | ۶۰۸ | ۹۵۷ | ۹۱۹ | ۳۵ تا کمتر از ۵۰ هکتار |
| ۵۱ | ۲۵ | ۵۵۶ | ۹۱۷ | ۱۵۴۸ | ۱۶۹۳ | جمع ۵۰ هکتار و بیشتر |
| ۳۰ | ۱۴ | ۲۸۸ | ۶۶۳ | ۱۰۹۵ | ۱۲۴۶ | ۵۰ تا کمتر از ۱۰۰ هکتار |
| ۹ | ۷ | ۱۲۰ | ۱۸۹ | ۳۲۶ | ۳۱۹ | ۱۰۰ تا کمتر از ۲۰۰ هکتار |
| ۸ | ۴ | ۳۲ | ۶۱ | ۱۱۳ | ۱۱۱ | ۲۰۰ تا کمتر از ۵۰۰ هکتار |
| ۲ | ۴ | ۳ | ۳ | ۱۰ | ۱۲ | ۵۰۰ تا کمتر از ۱۰۰۰ هکتار |
| ۱ | ۰ | ۲ | ۰ | ۳ | ۴ | ۱۰۰۰ تا کمتر از ۲۰۰۰ هکتار |
| ۰ | ۰ | ۱ | ۰ | ۱ | ۰ | ۲۰۰۰ هکتار و بیشتر |

نتایج تفصیلی سرشماری عمومی کشاورزی ۱۳۸۲ - استان خوزستان

- بهره‌برداری‌های کشاورزی منطبق به اشخاص حقیقی بر حسب وضع سواد و مدرک تحصیلی و سن بهره‌بردار

| نسواد بر حسب مدرک تحصیلی | | | | | بی سواد | سن بهره‌بردار |
|-----------------------------------|-------------------------------|-------------------|-------------------|-------|---------|-----------------|
| فوق دیپلم و بالاتر غیر کشاورزی | فوق دیپلم و بالاتر کشاورزی | راهنمایی و متوسطه | ابتدایی و غیررسمی | جمع | | |
| ۲۰۵۰ | ۱۲۵۰ | ۲۸۲۹۲ | ۵۲۳۹۲ | ۸۴۹۸۲ | ۱۰۶۵۷۲ | جمع |
| . | . | ۲۷ | ۲۳ | ۸۰ | ۱۲ | کمتر از ۱۵ ساله |
| ۲ | ۱۰ | ۵۲۲ | ۲۸۰ | ۸۲۵ | ۱۵۰ | ۱۵-۱۹ ساله |
| ۷۹ | ۷۶ | ۲۴۲۷ | ۱۶۵۵ | ۴۲۵۸ | ۸۹۰ | ۲۰-۲۴ ساله |
| ۲۹۹ | ۲۱۵ | ۵۴۶۴ | ۲۲۹۷ | ۱۰۷۷۵ | ۲۸۴۸ | ۲۵-۲۹ ساله |
| ۴۵۰ | ۲۵۶ | ۵۶۹۵ | ۸۰۸۴ | ۱۲۲۸۵ | ۶۱۶۷ | ۳۰-۳۴ ساله |
| ۴۰۲ | ۱۹۸ | ۲۷۲۸ | ۸۳۷۵ | ۱۲۲۰۳ | ۷۵۷۱ | ۳۵-۳۹ ساله |
| ۳۶۶ | ۲۳۴ | ۴۲۵۸ | ۹۲۱۵ | ۱۴۰۷۳ | ۱۲۶۲۳ | ۴۰-۴۴ ساله |
| ۲۵۰ | ۱۳۳ | ۲۶۴۹ | ۷۶۶۲ | ۱۰۶۹۵ | ۱۲۵۰۹ | ۴۵-۴۹ ساله |
| ۱۱۰ | ۸۲ | ۱۲۶۷ | ۴۹۵۶ | ۶۴۱۴ | ۱۳۷۶۵ | ۵۰-۵۴ ساله |
| ۵۳ | ۲۴ | ۵۰۰ | ۲۴۵۷ | ۳۰۳۳ | ۸۶۱۹ | ۵۵-۵۹ ساله |
| ۱۷ | ۱۱ | ۳۶۵ | ۲۵۲۵ | ۲۹۲۸ | ۱۵۹۱۶ | ۶۰-۶۴ ساله |
| ۹ | ۶ | ۱۷۱ | ۱۴۰۲ | ۱۵۸۸ | ۸۷۰۴ | ۶۵-۶۹ ساله |
| ۱۴ | ۳ | ۸۳ | ۱۱۶۹ | ۱۲۴۹ | ۹۸۲۰ | ۷۰-۷۴ ساله |
| . | ۴ | ۲۰ | ۲۳۳ | ۲۷۷ | ۲۹۹۸ | ۷۵-۷۹ ساله |
| . | ۱ | ۲۲ | ۳۳۹ | ۳۷۳ | ۲۹۴۰ | ۸۰ ساله و بیشتر |

۷ - بهره‌برداری‌های کشاورزی متعلق به اشخاص حقیقی برحسب جنس بهره‌بردار، بستگی با سرپرست خانوار و شهرستان

| شهرستان | جمع | | سرپرست | | همسر | | فرزند | | سایر اعضا | |
|------------------|--------|------|--------|------|------|------|-------|----|-----------|----|
| | مرد | زن | مرد | زن | مرد | زن | مرد | زن | مرد | زن |
| خوزستان..... | ۱۸۶۴۵۶ | ۵۱۰۲ | ۱۸۴۷۹۶ | ۳۱۹۱ | ۹۸ | ۱۷۳۹ | ۱۳۹۹ | ۷۴ | ۱۶۳ | ۹۱ |
| آبادان..... | ۶۸۵۰ | ۲۵۲ | ۶۸۰۱ | ۲۰۷ | ۲ | ۳۷ | ۲۸ | ۲ | ۹ | ۵ |
| امیدیه..... | ۳۹۹۵ | ۱۲۹ | ۳۹۸۵ | ۹۸ | ۲ | ۲۹ | ۸ | ۲ | ۰ | ۰ |
| اندیمشک..... | ۷۵۵۰ | ۱۲۶ | ۷۴۸۱ | ۱۲۲ | ۶ | ۱۲ | ۵۹ | ۰ | ۲ | ۰ |
| اهواز..... | ۱۹۸۴۰ | ۵۸۵ | ۱۹۷۲۸ | ۲۳۷ | ۸ | ۳۰۴ | ۹۸ | ۹ | ۶ | ۲۶ |
| ایذه..... | ۱۷۵۵۶ | ۲۵۲ | ۱۷۴۹۳ | ۲۰۲ | ۶ | ۴۴ | ۲۵ | ۲ | ۱۳ | ۴ |
| باغ‌ملک..... | ۱۷۱۹۶ | ۲۶۶ | ۱۷۰۸۸ | ۱۷۸ | ۹ | ۸۶ | ۹۸ | ۲ | ۱ | ۰ |
| بندرماهشهر..... | ۳۹۱۰ | ۲۱۵ | ۳۸۷۸ | ۶۵ | ۱ | ۱۳۶ | ۲۲ | ۵ | ۱۰ | ۹ |
| بهبهان..... | ۹۴۵۲ | ۵۵۸ | ۹۲۹۲ | ۲۲۱ | ۱۸ | ۳۰۸ | ۱۳۰ | ۸ | ۱۳ | ۱۱ |
| خرمشهر..... | ۲۲۵۴ | ۱۱۰ | ۲۲۴۸ | ۲۸ | ۱ | ۶۱ | ۵ | ۱ | ۰ | ۰ |
| دزفول..... | ۱۶۵۶۷ | ۲۰۷ | ۱۶۵۲۲ | ۱۶۶ | ۲ | ۵۸ | ۲۸ | ۲ | ۲ | ۱ |
| دشت آزادگان..... | ۸۲۴۰ | ۲۳۷ | ۷۹۷۴ | ۱۱۱ | ۶ | ۱۱۲ | ۲۳۲ | ۵ | ۲۸ | ۸ |
| رامهرمز..... | ۱۳۶۶۵ | ۵۲۹ | ۱۳۴۲۶ | ۲۰۹ | ۶ | ۱۹۵ | ۲۰۱ | ۱۲ | ۲۲ | ۱۱ |
| شادگان..... | ۹۱۲۱ | ۵۲ | ۹۰۵۸ | ۲۹ | ۷ | ۲۵ | ۵۲ | ۰ | ۴ | ۱ |
| شوش..... | ۱۲۷۷۰ | ۳۹۳ | ۱۲۵۵۵ | ۲۰۸ | ۱۲ | ۷۹ | ۱۸۹ | ۵ | ۱۳ | ۱ |
| شوشتر..... | ۱۳۶۱۱ | ۱۹۷ | ۱۳۵۴۰ | ۱۷۵ | ۲ | ۱۵ | ۵۸ | ۲ | ۱۱ | ۳ |
| لالی..... | ۲۷۸۰ | ۸۵ | ۲۷۵۸ | ۷۶ | ۲ | ۹ | ۱۶ | ۰ | ۳ | ۰ |
| مسجدسلیمان..... | ۱۵۲۲۵ | ۶۰۸ | ۱۵۱۵۹ | ۲۵۰ | ۵ | ۱۴۷ | ۵۲ | ۶ | ۸ | ۵ |
| هندیجان..... | ۲۸۷۵ | ۱۹۲ | ۲۸۱۱ | ۱۰۰ | ۰ | ۸۱ | ۶۰ | ۶ | ۵ | ۵ |

فصل دوم

کاربری اراضی کشاورزی

۸ - بهره‌برداری‌های کشاورزی برحسب نوع فعالیت و شهرستان

| شهرستان | زراعت | باغداری ^(۱) | تولید گلخانه‌ای | پرورش ماکیان | پرورش زنبورعسل | پرورش دام بزرگ | پرورش دام کوچک | پرورش گرم آبزی |
|------------------|--------|------------------------|-----------------|--------------|----------------|----------------|----------------|----------------|
| خوزستان..... | ۱۱۶۶۵۵ | ۵۰۶۶۴ | ۱۲۳ | ۱۰۹۳۷۴ | ۷۷۸ | ۸۸۶۳۷ | ۷۳۵۶۷ | . |
| آبادان..... | ۱۱۶۶ | ۵۵۹۵ | . | ۲۵۳۸ | ۱ | ۲۹۹۰ | ۱۹۸۶ | . |
| امیدیه..... | ۲۲۸۷ | ۱۰۲۶ | . | ۲۸۶۱ | ۲ | ۲۰۰۹ | ۱۸۰۹ | . |
| اندیشک..... | ۴۹۵۰ | ۱۴۶۹ | ۴ | ۴۲۰۷ | ۱۶ | ۱۵۲۲ | ۳۲۶۶ | . |
| اهواز..... | ۱۲۲۸۸ | ۷۵۶۶ | ۳ | ۱۱۵۵۲ | ۴ | ۱۲۹۲۹ | ۲۸۲۲ | . |
| ایذه..... | ۱۲۲۲۱ | ۱۹۰۸ | . | ۱۰۲۹۲ | ۲۸۷ | ۷۰۷۸ | ۹۵۹۰ | . |
| باغ ملک..... | ۱۲۴۶۸ | ۱۸۵۱ | ۶ | ۹۳۵۱ | ۲۲۱ | ۶۲۷۵ | ۷۰۶۹ | . |
| بندرماهشهر..... | ۱۲۳۶ | ۹۰۲ | . | ۳۱۳۹ | . | ۱۲۳۶ | ۱۲۳۸ | . |
| بهبهان..... | ۵۷۲۹ | ۳۷۲۳ | ۱ | ۵۹۶۰ | ۱۷ | ۲۸۱۷ | ۳۵۸۱ | . |
| خرمشهر..... | ۱۳۳۶ | ۱۳۵۳ | . | ۱۲۴۹ | . | ۱۲۶۹ | ۲۸۹ | . |
| دزفول..... | ۹۹۲۵ | ۸۰۹ | ۱۰۱ | ۸۰۷۰ | ۲۲ | ۲۷۹۱ | ۷۵۸۹ | . |
| دشت آزادگان..... | ۵۴۴۴ | ۱۴۱۱ | ۱ | ۳۹۳۷ | ۸ | ۵۳۰۱ | ۱۵۰۸ | . |
| رامهرمز..... | ۱۱۱۳۷ | ۴۰۱۲ | . | ۹۲۱۰ | ۱۴ | ۷۱۷۲ | ۵۶۶۲ | . |
| شادگان..... | ۳۲۷۸ | ۶۱۵۰ | . | ۵۷۵۰ | . | ۶۰۷۶ | ۲۲۲۲ | . |
| شوش..... | ۸۲۱۴ | ۳۲۶۳ | ۶ | ۵۷۰۲ | ۱۰ | ۷۶۷۴ | ۲۶۲۵ | . |
| شوشتر..... | ۹۰۵۹ | ۵۳۱۴ | ۲ | ۸۲۹۹ | ۴۵ | ۷۳۵۱ | ۲۲۲۱ | . |
| لالی..... | ۲۶۶۸ | ۱۱۵۷ | . | ۲۵۸۸ | ۸ | ۱۹۵۸ | ۲۲۲۵ | . |
| مسجدسلیمان..... | ۱۰۱۰۲ | ۲۲۵۵ | . | ۱۰۸۹۲ | ۲۴ | ۵۴۳۰ | ۹۷۲۱ | . |
| هندیجان..... | ۱۵۸۵ | ۹۶۰ | . | ۲۱۷۶ | . | ۱۲۲۲ | ۱۲۴۹ | . |

(۱) بهره‌برداری‌هایی که باغ ندارند ولی درختان پراکنده دارند در اینجا، به عنوان بهره‌برداری دارای فعالیت باغداری به حساب آمده‌اند.

نتایج تفصیلی سرشماری عمومی کشاورزی استان خوزستان - ۱۳۸۲

۹- تعداد و مساحت بهره‌برداری‌های با زمین بر حسب شهرستان

(بهره‌برداری - هکتار)

| شهرستان | | کل | | اراضی زراعی | | بغ و قلمستان | |
|---------|---------|--------|---------|-------------|-------|--------------|-------|
| تعداد | مساحت | تعداد | مساحت | تعداد | مساحت | تعداد | مساحت |
| ۱۲۷۲۱۱ | ۱۲۶۶۱۲۲ | ۱۱۵۲۸۲ | ۱۲۲۸۶۲۲ | ۲۲۶۷۰ | ۲۷۲۹۹ | | |
| ۵۲۲۶ | ۵۷۲۲ | ۵۱ | ۳۰ | | | | |
| ۲۲۵۶ | ۲۰۷۱۵ | ۲۲۸۷ | ۲۰۶۰۹ | | | | |
| ۵۰۶۵ | ۵۱۲۲۱ | ۹۹۵۰ | ۵۰۵۷۷ | | | | |
| ۱۲۸۹۱ | ۲۷۵۲۷۱ | ۱۲۲۸۲ | ۲۷۱۳۹۵ | ۱۷۲۵ | ۳۸۷۶ | | |
| ۱۲۷۰۱ | ۷۵۲۲۲ | ۱۲۲۲۰ | ۷۲۶۸۲ | ۱۳۷۱ | ۵۵۰ | | |
| ۱۲۸۸۹ | ۲۲۰۸۱ | ۱۲۲۶۸ | ۲۲۵۱۶ | ۱۳۹۵ | ۵۶۵ | | |
| ۱۲۲۷ | ۲۵۸۰۲ | ۱۲۲۶ | ۲۲۷۵۲ | ۵۸۸ | ۱۰۵۰ | | |
| ۶۲۰۲ | ۲۸۸۲۵ | ۵۷۲۹ | ۲۲۱۲۲ | ۲۱۰۱ | ۱۷۰۱ | | |
| ۱۶۲۸ | ۲۶۸۹۶ | ۱۱۷۱ | ۲۶۲۲۵ | ۱۱۶۸ | ۶۵۲ | | |
| ۱۰۲۰۵ | ۷۵۹۸۲ | ۹۹۲۵ | ۷۲۸۷۸ | ۸۰۹ | ۳۱۰۵ | | |
| ۵۲۶۲ | ۷۰۹۹۲ | ۵۲۲۲ | ۷۰۸۰۱ | ۱۰۰ | ۱۹۱ | | |
| ۱۱۲۸۹ | ۱۲۷۷۳۹ | ۱۱۱۷۲ | ۱۲۷۰۶۹ | ۹۰۲ | ۶۷۰ | | |
| ۶۸۲۱ | ۲۸۰۲۷ | ۲۲۸۷ | ۲۱۶۳۶ | ۵۷۷۲ | ۶۳۹۱ | | |
| ۸۳۲۸ | ۸۸۳۱۸ | ۸۲۱۳ | ۸۷۶۱۷ | ۲۵۹ | ۷۰۱ | | |
| ۹۱۱۰ | ۱۳۱۸۷۸ | ۹۰۵۹ | ۱۲۱۲۵۸ | ۲۰۵ | ۶۲۰ | | |
| ۲۶۷۰ | ۲۰۱۲۷ | ۲۶۶۸ | ۲۰۱۲۲ | ۲۷ | ۲۵ | | |
| ۱۰۳۱۶ | ۷۶۱۰۰ | ۱۰۱۰۲ | ۷۳۳۹۳ | ۹۶۹ | ۷۰۶ | | |
| ۱۶۱۲ | ۳۰۱۲۵ | ۱۵۸۵ | ۲۹۹۲۱ | ۱۲۶ | ۲۱۲ | | |

۱۰ - تعداد و مساحت بهره‌برداری‌های با زمین برحسب وسعت اراضی کشاورزی (بهره‌برداری - هکتار)

| باغ و گلستان | | اراضی زراعی | | کل | | وسعت اراضی کشاورزی |
|--------------|-------|-------------|--------|---------|--------|----------------------------------|
| مساحت | تعداد | مساحت | تعداد | مساحت | تعداد | |
| ۲۷۲۹۹ | ۲۳۶۷۰ | ۱۲۲۸۶۲۲ | ۱۱۵۳۸۳ | ۱۲۶۶۱۲۳ | ۱۲۷۲۱۱ | جمع |
| ۲۶۵۱ | ۸۹۰۹ | ۳۲۶۱ | ۸۲۱۲ | ۵۹۱۲ | ۱۶۱۵۱ | جمع کمتر از ۱ هکتار |
| ۹۳ | ۱۹۳۱ | ۲۶ | ۶۱۹ | ۱۱۹ | ۲۴۶۲ | کمتر از ۰/۱ هکتار |
| ۲۲۸ | ۱۷۳۹ | ۱۲۱ | ۱۰۲۲ | ۳۶۹ | ۲۶۹۰ | ۰/۱ تا کمتر از ۰/۲ هکتار |
| ۷۵۲ | ۲۵۶۷ | ۷۳۹ | ۲۶۱۹ | ۱۶۹۱ | ۹۸۷۷ | ۰/۲ تا کمتر از ۰/۵ هکتار |
| ۱۵۵۸ | ۲۶۲۲ | ۲۳۷۵ | ۳۹۲۲ | ۳۹۲۲ | ۶۱۲۱ | ۰/۵ تا کمتر از ۱ هکتار |
| ۸۷۰۹ | ۷۶۰۶ | ۱۰۹۰۱۸ | ۴۳۶۳۳ | ۱۱۷۷۲۷ | ۴۷۳۰۲ | جمع ۱ تا کمتر از ۵ هکتار |
| ۲۶۱۲ | ۳۵۷۱ | ۱۳۹۹۳ | ۱۱۶۲۶ | ۱۷۵۵۶ | ۱۹۱۵۵ | ۱ تا کمتر از ۲ هکتار |
| ۲۲۲۱ | ۱۸۶۲ | ۲۶۲۱۸ | ۱۲۳۲۹ | ۲۸۵۵۹ | ۱۲۱۸۲ | ۲ تا کمتر از ۳ هکتار |
| ۱۷۸۶ | ۱۲۷۱ | ۲۲۰۱۹ | ۱۰۴۰۸ | ۳۲۸۰۶ | ۱۰۷۹۲ | ۳ تا کمتر از ۴ هکتار |
| ۹۶۸ | ۹۰۱ | ۲۶۸۲۸ | ۹۰۸۰ | ۳۲۸۰۶ | ۹۱۷۱ | ۴ تا کمتر از ۵ هکتار |
| ۷۲۹۳ | ۵۰۷۷ | ۴۳۲۱۲۵ | ۴۹۸۶۷ | ۴۳۹۳۱۸ | ۵۰۱۰۷ | جمع ۵ تا کمتر از ۲۰ هکتار |
| ۲۶۶۵ | ۲۰۹۹ | ۱۲۶۳۲۲ | ۲۲۱۲۸ | ۱۲۸۹۹۷ | ۲۲۲۹۰ | ۵ تا کمتر از ۷/۵ هکتار |
| ۱۲۷۹ | ۹۱۲ | ۶۹۰۱۲ | ۸۳۷۶ | ۷۰۲۹۲ | ۸۲۰۷ | ۷/۵ تا کمتر از ۱۰ هکتار |
| ۲۱۸۵ | ۱۲۲۵ | ۱۲۷۱۲۳ | ۱۳۶۲۱ | ۱۲۹۳۱۸ | ۱۲۶۵۵ | ۱۰ تا کمتر از ۱۵ هکتار |
| ۱۱۶۲ | ۶۳۹ | ۸۹۶۲۸ | ۵۷۲۲ | ۹۰۸۱۲ | ۵۷۵۵ | ۱۵ تا کمتر از ۲۰ هکتار |
| ۲۶۰۹ | ۱۳۷۶ | ۲۸۰۶۰۶ | ۱۰۴۹۶ | ۲۸۳۰۱۳ | ۱۰۵۰۱ | جمع ۲۰ تا کمتر از ۵۰ هکتار |
| ۸۵۸ | ۵۳۷ | ۹۷۷۶۲ | ۴۷۸۲ | ۹۸۶۲۰ | ۴۷۸۶ | ۲۰ تا کمتر از ۲۵ هکتار |
| ۹۹۶ | ۵۴۲ | ۱۰۸۳۸۱ | ۲۸۲۲ | ۱۰۹۳۷۸ | ۲۸۲۲ | ۲۵ تا کمتر از ۳۵ هکتار |
| ۷۵۵ | ۳۱۷ | ۷۲۲۶۰ | ۱۸۸۲ | ۷۵۰۱۵ | ۱۸۸۲ | ۳۵ تا کمتر از ۵۰ هکتار |
| ۶۲۳۶ | ۷۰۲ | ۴۱۳۸۱۶ | ۲۳۳۲ | ۴۲۰۰۵۳ | ۲۳۵۰ | جمع ۵۰ هکتار و بیشتر |
| ۲۲۵۲ | ۲۵۵ | ۱۳۱۶۴۰ | ۲۳۱۲ | ۱۳۳۸۹۲ | ۲۳۹۷ | ۵۰ تا کمتر از ۱۰۰ هکتار |
| ۱۰۲۵ | ۱۵۲ | ۷۷۲۷۹ | ۶۵۹ | ۷۸۴۰۴ | ۶۶۱ | ۱۰۰ تا کمتر از ۲۰۰ هکتار |
| ۱۰۱۸ | ۷۱ | ۶۱۲۱۱ | ۲۲۰ | ۶۳۴۲۸ | ۲۲۲ | ۲۰۰ تا کمتر از ۵۰۰ هکتار |
| ۶۹۷ | ۱۱ | ۱۵۲۷۰ | ۲۷ | ۱۶۱۶۷ | ۲۷ | ۵۰۰ تا کمتر از ۱۰۰۰ هکتار |
| ۱۰ | ۲ | ۱۱۱۳۰ | ۱۰ | ۱۱۱۳۰ | ۱۰ | ۱۰۰۰ تا کمتر از ۲۰۰۰ هکتار |
| ۱۲۲۶ | ۸ | ۱۰۵۷۸۷ | ۱۳ | ۱۰۷۰۲۲ | ۱۳ | ۲۰۰۰ هکتار و بیشتر |

۱۱ - تعداد و مساحت بهره‌برداری‌های با زمین برحسب سن بهره‌بردار (بهره‌برداری - هکتار)

| باغ و قلمستان | | اراضی زراعی | | کل | | سن بهره‌بردار |
|---------------|-------|-------------|--------|---------|--------|-----------------------|
| مساحت | تعداد | مساحت | تعداد | مساحت | تعداد | |
| ۲۲۷۰۰ | ۲۳۵۳۶ | ۱۱۱۷۸۱۳ | ۱۱۵۲۳۶ | ۱۱۲۲۵۹۳ | ۱۲۷۱۸۰ | جمع |
| ۵ | ۹ | ۲۱۲ | ۳۹ | ۶۱۸ | ۲۳ | کمتر از ۱۵ ساله |
| ۶۶ | ۹۸ | ۲۱۷۰ | ۵۶۲ | ۲۲۳۶ | ۶۰۴ | ۱۵ - ۱۹ ساله |
| ۴۰۹ | ۲۷۷ | ۲۴۲۱۶ | ۳۰۲۳ | ۲۴۶۲۴ | ۲۲۳۱ | ۲۰ - ۲۴ ساله |
| ۹۰۹ | ۱۱۲۳ | ۶۴۴۱۷ | ۸۱۰۳ | ۶۵۲۳۶ | ۸۶۵۱ | ۲۵ - ۲۹ ساله |
| ۱۸۶۲ | ۲۰۵۳ | ۱۰۰۶۰۵ | ۱۱۸۸۲ | ۱۰۲۶۶۹ | ۱۲۹۲۷ | ۳۰ - ۳۴ ساله |
| ۲۰۶۰ | ۲۲۷۰ | ۱۱۷۸۲۴ | ۱۳۳۹۳ | ۱۱۹۸۸۴ | ۱۲۵۹۹ | ۳۵ - ۳۹ ساله |
| ۳۱۵۷ | ۳۱۲۳ | ۱۴۶۸۸۹ | ۱۵۳۰۲ | ۱۵۰۰۲۶ | ۱۷۰۲۷ | ۴۰ - ۴۴ ساله |
| ۳۶۲۱ | ۲۹۲۷ | ۱۳۷۳۶۸ | ۱۳۷۱۵ | ۱۴۰۹۸۸ | ۱۵۳۹۵ | ۴۵ - ۴۹ ساله |
| ۲۸۳۹ | ۲۵۷۷ | ۱۲۰۹۳۳ | ۱۲۲۴۲ | ۱۳۳۷۷۲ | ۱۳۵۲۹ | ۵۰ - ۵۴ ساله |
| ۱۹۵۱ | ۱۶۹۳ | ۷۵۹۸۵ | ۷۱۳۹ | ۷۷۹۳۶ | ۷۹۹۹ | ۵۵ - ۵۹ ساله |
| ۲۹۳۹ | ۲۵۳۹ | ۱۲۱۲۸۸ | ۱۱۸۰۲ | ۱۲۲۴۲۷ | ۱۳۰۶۵ | ۶۰ - ۶۴ ساله |
| ۱۶۷۳ | ۱۶۵۰ | ۶۶۶۹۱ | ۶۷۳۳ | ۶۸۳۶۲ | ۷۴۶۵ | ۶۵ - ۶۹ ساله |
| ۱۷۰۹ | ۱۶۳۱ | ۷۳۱۰۸ | ۷۲۲۲ | ۷۲۸۱۷ | ۸۰۱۵ | ۷۰ - ۷۴ ساله |
| ۷۲۸ | ۶۳۹ | ۲۵۱۵۹ | ۲۲۶۱ | ۲۵۸۹۷ | ۲۵۲۵ | ۷۵ - ۷۹ ساله |
| ۷۶۰ | ۷۲۸ | ۲۸۷۲۹ | ۲۷۸۶ | ۲۹۵۱۵ | ۳۱۳۵ | ۸۰ ساله و بیشتر |

نتایج تفصیلی سرشماری عمومی کشاورزی ۱۳۸۳ - استان خوزستان

۱۲ - تعداد و مساحت بهره‌برداری‌های یا زمین آبی برحسب شهرستان

(بهره‌برداری - هکتار)

| شهرستان | کل | | اراضی زراعی آبی | | باغ و قلمستان آبی | |
|------------------|-------|--------|-----------------|--------|-------------------|-------|
| | تعداد | مساحت | تعداد | مساحت | تعداد | مساحت |
| خوزستان..... | ۷۷۹۲۰ | ۶۹۰۷۶۲ | ۶۲۵۰۲ | ۶۶۲۲۶۵ | ۲۲۶۰۲ | ۲۴۵۱۹ |
| آبادان..... | ۵۲۲۶ | ۵۷۴۱ | ۲۹ | ۲۸ | ۵۲۱۰ | ۵۷۱۲ |
| امیدیه..... | ۱۵۰۲ | ۷۱۳۳ | ۱۳۷۲ | ۷۰۳۸ | ۲۶۰ | ۱۰۶ |
| اندیشک..... | ۲۶۳۶ | ۱۸۶۸۲ | ۲۳۵۱ | ۱۸۰۲۶ | ۲۲۲ | ۶۵۶ |
| اهواز..... | ۹۵۰۸ | ۱۶۷۶۷۷ | ۸۹۵۸ | ۱۶۳۸۰۳ | ۱۷۲۲ | ۳۸۷۵ |
| ایذه..... | ۲۲۹۰ | ۱۶۶۴ | ۱۶۲۵ | ۱۱۱۴ | ۱۲۶۷ | ۵۲۹ |
| باغ ملک..... | ۶۷۵۶ | ۵۰۵۸ | ۶۱۲۲ | ۳۲۹۸ | ۱۲۹۲ | ۵۶۰ |
| بندرماهشهر..... | ۱۲۱۹ | ۴۲۱۵۵ | ۱۱۱۰ | ۴۱۱۰۵ | ۵۸۸ | ۱۰۵۰ |
| بهبهان..... | ۲۸۲۰ | ۲۰۹۵۸ | ۲۱۳۸ | ۱۹۲۶۰ | ۲۱۰۰ | ۱۶۹۹ |
| خرمشهر..... | ۱۶۳۸ | ۲۶۸۹۶ | ۱۱۷۱ | ۲۶۲۲۵ | ۱۱۶۸ | ۶۵۲ |
| دزفول..... | ۶۲۴۵ | ۳۸۹۰۶ | ۵۸۹۸ | ۴۶۶۷۵ | ۷۸۸ | ۲۳۳۱ |
| دشت آزادگان..... | ۵۳۵۱ | ۶۸۵۵۱ | ۵۲۲۲ | ۶۸۳۶۰ | ۱۰۰ | ۱۹۱ |
| رامهرمز..... | ۶۳۹۳ | ۳۷۸۰۲ | ۵۹۵۹ | ۳۷۱۲۸ | ۸۸۱ | ۶۶۵ |
| شادگان..... | ۶۸۱۳ | ۳۷۱۰۹ | ۳۳۷۹ | ۲۱۵۱۸ | ۵۷۷۳ | ۶۳۹۱ |
| شوش..... | ۷۷۸۱ | ۷۵۰۵۲ | ۷۶۶۶ | ۷۲۲۵۲ | ۲۵۹ | ۷۰۱ |
| شوشتر..... | ۶۹۳۶ | ۹۲۰۲۷ | ۶۸۶۷ | ۹۱۴۲۷ | ۲۰۵ | ۶۲۰ |
| لالی..... | ۷۱ | ۱۵۹ | ۴۱ | ۱۲۲ | ۳۷ | ۲۵ |
| مسجدسلیمان..... | ۱-۵۱ | ۱-۵۵ | ۱۸۳ | ۴۲۲ | ۹۵۴ | ۶۲۲ |
| هندیجان..... | ۱۲۸۳ | ۲۳۳۱۵ | ۱۲۴۸ | ۲۳۱۰۰ | ۱۲۶ | ۲۱۴ |

نتایج تفصیلی سرشماری عمومی کشاورزی ۱۳۸۲ - استان خوزستان

۱۳ - تعداد و مساحت بهره‌برداری‌های با زمین دیم برحسب شهرستان (بهره‌برداری - هکتار)

| باغ و قلمستان دیم | | اراضی زراعی دیم | | کل | | شهرستان |
|-------------------|-------|-----------------|-------|--------|-------|-------------|
| مساحت | تعداد | مساحت | تعداد | مساحت | تعداد | |
| ۹۸۰ | ۷۲ | ۵۷۴۳۷ | ۶۳۶۸۱ | ۵۷۵۳۵۹ | ۶۳۶۸۶ | خوزستان |
| . | . | ۵ | ۲ | ۵ | ۲ | آبادان |
| . | . | ۱۳۵۸۱ | ۱۶۱۶ | ۱۳۵۸۱ | ۱۶۱۶ | امیدیه |
| ⊙ | ۱ | ۳۲۵۵۲ | ۳۰۵۶ | ۳۲۵۵۹ | ۳۰۵۶ | اندیمشک |
| ⊙ | ۲ | ۱۰۷۵۹۲ | ۳۸۰۱ | ۱۰۷۵۹۲ | ۳۸۰۱ | اهواز |
| ۱ | ۲ | ۷۳۵۶۷ | ۱۱۷۸۰ | ۷۳۵۶۸ | ۱۱۷۸۱ | ایذه |
| ۵ | ۳ | ۳۸۰۱۸ | ۹۰۷۴ | ۳۸۰۲۲ | ۹۰۷۴ | باغ ملک |
| . | . | ۳۶۴۷ | ۲۰۶ | ۳۶۴۷ | ۲۰۶ | بندرماهشهر |
| ⊙ | ۱ | ۳۳۸۶۲ | ۲۲۶۱ | ۳۳۸۶۶ | ۲۲۶۲ | بهبهان |
| . | . | . | . | . | . | خرمشهر |
| ۸۷۴ | ۷۱ | ۲۶۲۰۳ | ۳۳۲۲ | ۲۷۰۷۷ | ۳۳۲۲ | دزفول |
| . | . | ۲۴۴۱ | ۱۱۲ | ۲۴۴۱ | ۱۱۲ | دشت آزادگان |
| ۵ | ۲۲ | ۸۹۹۳۱ | ۶۸۵۶ | ۸۹۹۳۶ | ۶۸۵۷ | رامهرمز |
| . | . | ۱۱۸ | ۸ | ۱۱۸ | ۸ | شادگان |
| . | . | ۱۳۲۶۲ | ۱۱۰۲ | ۱۳۲۶۲ | ۱۱۰۲ | شوش |
| . | . | ۴۹۸۳۰ | ۴۱۳۹ | ۴۹۸۳۰ | ۴۱۳۹ | شوشتر |
| . | . | ۱۹۹۸۹ | ۳۶۶۲ | ۱۹۹۸۹ | ۳۶۶۲ | لالی |
| ۸۴ | ۱۸ | ۷۲۹۶۰ | ۱۰۰۶۸ | ۷۳۰۴۵ | ۱۰۰۷۰ | مسجدسلیمان |
| . | . | ۶۸۲۱ | ۵۱۶ | ۶۸۲۱ | ۵۱۶ | هندیجان |

۱۴ - تعداد و مساحت بهره‌برداری‌های دارای اراضی زراعی برحسب شهرستان (بهره‌برداری - هکتار)

| ایش | | زیرکشت | | کل | | شهرستان |
|--------|-------|---------|--------|---------|--------|-------------|
| مساحت | تعداد | مساحت | تعداد | مساحت | تعداد | |
| ۱۰۳۰۹۸ | ۱۱۸۲۹ | ۱۱۳۵۵۲۶ | ۱۱۲۸۴۵ | ۱۲۳۸۶۲۲ | ۱۱۵۳۸۳ | خوزستان |
| ۱۶ | ۱۷ | ۱۲ | ۲۸ | ۳۰ | ۵۱ | آبادان |
| ۳۷۰۷ | ۶۷۱ | ۱۷۹۰۲ | ۲۳۶۲ | ۲۰۶۰۹ | ۲۲۸۷ | امیدیه |
| ۸۱۲ | ۱۳۸ | ۴۹۷۶۵ | ۴۹۲۲ | ۵۰۵۷۷ | ۲۹۵۰ | اندیمشک |
| ۲۱۱۷۹ | ۲۰۸۳ | ۲۲۰۲۱۶ | ۱۱۹۰۱ | ۲۷۱۲۹۵ | ۱۲۴۸۲ | اهواز |
| ۶۵۷۱ | ۱۳۷۶ | ۶۸۱۱۰ | ۱۲۳۲۱ | ۷۴۶۸۲ | ۱۲۴۴۰ | ایذه |
| ۹۲۹ | ۲۲۹ | ۳۱۵۸۷ | ۱۲۲۲۱ | ۴۵۵۱۶ | ۱۲۲۶۸ | باغ ملک |
| ۵۳۸۶ | ۱۲۹ | ۳۹۳۶۷ | ۱۲۲۸ | ۴۴۷۵۲ | ۱۲۳۶ | بندرماهشهر |
| ۲۹۱۵ | ۹۹۰ | ۴۰۳۰۹ | ۵۵۶۵ | ۴۳۱۲۲ | ۵۷۲۹ | بهبهان |
| ۶۱۰۶ | ۲۲۹ | ۲۰۱۳۹ | ۱۱۰۴ | ۲۶۲۴۵ | ۱۱۷۱ | خرمشهر |
| ۱۶۸۲ | ۵۲۰ | ۷۱۱۹۶ | ۹۶۸۳ | ۷۲۸۷۸ | ۹۹۳۵ | دزفول |
| ۸۳۱۲ | ۵۰۰ | ۶۲۴۸۹ | ۵۲۸۹ | ۷۰۸۰۱ | ۵۴۴۲ | دشت آزادگان |
| ۷۶۳۱ | ۸۱۶ | ۱۱۹۲۴۸ | ۱۱۱۰۸ | ۱۲۷۰۶۹ | ۱۱۱۷۲ | رامهرمز |
| ۱۰۷۸۰ | ۱۲۶۶ | ۳۰۸۵۶ | ۲۸۹۲ | ۴۱۶۲۶ | ۳۳۸۷ | شادگان |
| ۲۶۷۰ | ۲۸۸ | ۸۲۹۴۷ | ۸۱۵۲ | ۸۷۶۱۷ | ۸۲۱۳ | شوش |
| ۷۳۷۲ | ۹۵۲ | ۱۳۲۸۸۶ | ۸۸۳۷ | ۱۴۱۲۵۸ | ۹۰۵۹ | شوشتر |
| ۸۶۶ | ۲۲۱ | ۱۹۲۵۶ | ۲۶۶۲ | ۲۰۱۲۲ | ۳۶۶۸ | لالی |
| ۳۰۱۹ | ۵۶۲ | ۷۰۲۷۲ | ۹۹۰۴ | ۷۳۲۹۳ | ۱۰۱۰۲ | مسجدسلیمان |
| ۲۱۴۵ | ۱۸۲ | ۲۷۷۷۶ | ۱۵۱۹ | ۲۹۱۲۱ | ۱۵۸۵ | هندیجان |

نتایج تفصیلی سرشماری عمومی کشاورزی ۱۳۸۳ - استان خوزستان

۱۵- تعداد و مساحت بهره‌برداری‌های دارای اراضی زراعی برحسب وسعت اراضی کشاورزی (بهره‌برداری - هکتار)

| آیش | | زیرکشت | | کل | | وسعت اراضی کشاورزی |
|--------|-------|---------|--------|---------|--------|----------------------------------|
| مساحت | تعداد | مساحت | تعداد | مساحت | تعداد | |
| ۱۰۳۰۹۸ | ۱۱۸۲۹ | ۱۱۳۵۵۲۶ | ۱۱۲۸۲۵ | ۱۲۲۸۶۲۲ | ۱۱۵۳۸۲ | جمع |
| ۹۸ | ۳۱۱ | ۳۱۶۲ | ۸۰۳۰ | ۳۲۶۹ | ۸۲۱۴ | جمع کمتر از ۱ هکتار |
| ۲ | ۵۲ | ۲۲ | ۵۸۶ | ۲۶ | ۶۱۹ | کمتر از ۰/۱ هکتار |
| ۱ | ۱۵ | ۱۱۹ | ۱۰۳۲ | ۱۲۱ | ۱۰۲۲ | ۰/۱ تا کمتر از ۰/۲ هکتار |
| ۱۲ | ۶۸ | ۷۲۵ | ۲۵۸۷ | ۷۲۹ | ۲۶۱۹ | ۰/۲ تا کمتر از ۰/۵ هکتار |
| ۸۲ | ۱۷۷ | ۲۲۹۲ | ۳۸۳۲ | ۲۳۷۵ | ۳۹۳۴ | ۰/۵ تا کمتر از ۱ هکتار |
| ۵۰-۱۸ | ۳۰۷۹ | ۱۰۳۰۰۱ | ۴۲۳۰۳ | ۱۰۹۰۱۸ | ۴۲۳۶۲ | جمع ۱ تا کمتر از ۵ هکتار |
| ۵۱۰ | ۵۷۹ | ۱۲۴۲۲ | ۱۱۳۲۷ | ۱۲۹۲۲ | ۱۱۶۲۶ | ۱ تا کمتر از ۲ هکتار |
| ۱۲۳۲ | ۸۲۲ | ۲۴۹۸۶ | ۱۱۹۲۶ | ۲۶۲۱۸ | ۱۲۳۴۹ | ۲ تا کمتر از ۳ هکتار |
| ۱۲۸۲ | ۸۲۵ | ۳۰۵۲۷ | ۱۰۹۴۴ | ۲۲۰۱۹ | ۱۰۲۰۸ | ۳ تا کمتر از ۴ هکتار |
| ۱۷۹۴ | ۸۲۱ | ۳۵۰۲۲ | ۸۸۸۷ | ۲۶۸۳۸ | ۹۰۸۰ | ۴ تا کمتر از ۵ هکتار |
| ۲۷۲۶۹ | ۵۹۰۱ | ۴۰۳۸۵۶ | ۴۸۸۱۷۵ | ۴۳۲۱۲۵ | ۴۹۸۶۷ | جمع ۵ تا کمتر از ۲۰ هکتار |
| ۶۲۴۹ | ۲۰۵۳ | ۱۲۰۰۸۲ | ۲۱۶۷۹ | ۱۲۶۲۲۲ | ۲۲۱۲۸ | ۵ تا کمتر از ۷/۵ هکتار |
| ۳۸۸۰ | ۱۰۱۰ | ۶۵۱۳۲ | ۸۲۲۸ | ۶۹۰۱۲ | ۸۳۷۶ | ۷/۵ تا کمتر از ۱۰ هکتار |
| ۱۰۴۳۱ | ۱۹۱۳ | ۱۲۶۷۰۱ | ۱۳۳۲۲ | ۱۲۷۱۳۳ | ۱۳۶۲۱ | ۱۰ تا کمتر از ۱۵ هکتار |
| ۶۷۰۸ | ۹۲۴ | ۸۲۹۲۰ | ۵۶۲۵ | ۸۹۶۲۸ | ۵۷۲۲ | ۱۵ تا کمتر از ۲۰ هکتار |
| ۲۱۶۵۶ | ۱۷۷۳ | ۲۵۸۱۲۸ | ۱۰۳۵۳ | ۲۸۰۳۰۳ | ۱۰۴۱۶ | جمع ۲۰ تا کمتر از ۵۰ هکتار |
| ۶۹۷۲ | ۷۰۷ | ۹۰۷۹۰ | ۴۷۰۶ | ۹۷۷۶۲ | ۴۷۸۲ | ۲۰ تا کمتر از ۲۵ هکتار |
| ۸۲۹۷ | ۶۸۳ | ۱۰۰۰۸۲ | ۳۷۸۹ | ۱۰۸۳۸۱ | ۲۸۳۲ | ۲۵ تا کمتر از ۳۵ هکتار |
| ۶۲۸۶ | ۳۸۳ | ۶۷۸۷۳ | ۱۸۵۹ | ۷۲۲۶۰ | ۱۸۸۲ | ۳۵ تا کمتر از ۵۰ هکتار |
| ۴۹۰۵۷ | ۷۶۵ | ۳۴۴۷۵۹ | ۴۲۷۲ | ۴۱۳۸۱۶ | ۳۲۲۳ | جمع ۵۰ هکتار و بیشتر |
| ۱۳۶۶۰ | ۵۰۲ | ۱۲۷۹۸۰ | ۲۳۲۹ | ۱۴۱۶۴۰ | ۲۳۹۲ | ۵۰ تا کمتر از ۱۰۰ هکتار |
| ۹۲۱۹ | ۱۷۳ | ۶۸۱۶۰ | ۶۳۹ | ۷۷۳۷۹ | ۶۵۹ | ۱۰۰ تا کمتر از ۲۰۰ هکتار |
| ۷۰۵۲ | ۶۶ | ۵۵۲۵۷ | ۲۳۶ | ۶۲۴۱۱ | ۲۴۰ | ۲۰۰ تا کمتر از ۵۰۰ هکتار |
| ۲۵۷۰ | ۱۲ | ۱۱۹۰۰ | ۲۶ | ۱۵۳۷۰ | ۲۷ | ۵۰۰ تا کمتر از ۱۰۰۰ هکتار |
| ۴۵۸۰ | ۷ | ۶۵۵۰ | ۱۰ | ۱۱۱۳۰ | ۱۰ | ۱۰۰۰ تا کمتر از ۲۰۰۰ هکتار |
| ۱۰۹۷۲ | ۵ | ۹۲۸۱۳ | ۱۳ | ۱۰۵۷۸۷ | ۱۳ | ۲۰۰۰ هکتار و بیشتر |

۱۶- تعداد و مساحت بهره‌برداری‌های دارای اراضی زراعی برحسب وسعت اراضی زراعی (بهره‌برداری - هکتار)

| آیش | | زیرگشت | | کل | | وسعت اراضی زراعی |
|--------|-------|---------|--------|---------|--------|----------------------------|
| مساحت | تعداد | مساحت | تعداد | مساحت | تعداد | |
| ۱۰۳۰۹۸ | ۱۱۸۲۹ | ۱۱۳۵۵۲۶ | ۱۱۲۸۲۵ | ۱۲۳۸۶۲۲ | ۱۱۵۲۸۳ | جمع |
| ۱۱۵ | ۲۲۶ | ۲۲۱۸ | ۸۳۳۷ | ۲۴۱۲ | ۸۵۲۶ | جمع کمتر از ۱ هکتار |
| ۲ | ۶۲ | ۲۲ | ۸۱۷ | ۳۵ | ۸۵۵ | کمتر از ۱/۱ هکتار |
| ۲ | ۱۹ | ۱۳۲ | ۱۰۸۸ | ۱۳۳ | ۱۰۹۷ | ۰/۱ تا کمتر از ۰/۲ هکتار |
| ۱۸ | ۷۹ | ۷۶۸ | ۲۶۱۱ | ۷۸۶ | ۲۶۵۶ | ۰/۲ تا کمتر از ۰/۵ هکتار |
| ۹۳ | ۱۸۷ | ۲۲۶۵ | ۳۸۲۱ | ۲۴۵۸ | ۳۹۲۶ | ۰/۵ تا کمتر از ۱ هکتار |
| ۵۲۷۷ | ۲۲۶۰ | ۱۰۵۶۸۳ | ۲۲۵۷۵ | ۱۱۱۱۶۰ | ۲۳۷۶۸ | جمع ۱ تا کمتر از ۵ هکتار |
| ۵۵۲ | ۶۱۲ | ۱۳۷۰۱ | ۱۱۳۹۷ | ۱۲۲۵۵ | ۱۱۷۱۴ | ۱ تا کمتر از ۲ هکتار |
| ۱۳۵۲ | ۹۰۰ | ۲۵۲۲۹ | ۱۲۰۰۱ | ۲۶۶۸۳ | ۱۲۴۲۹ | ۲ تا کمتر از ۳ هکتار |
| ۱۶۲۸ | ۸۸۲ | ۲۰۹۲۳ | ۱۰۱۹۷ | ۲۲۵۵۱ | ۱۰۲۶۰ | ۳ تا کمتر از ۴ هکتار |
| ۱۹۲۱ | ۸۶۵ | ۳۵۷۲۰ | ۸۹۸۱ | ۳۷۶۷۱ | ۹۱۶۵ | ۴ تا کمتر از ۵ هکتار |
| ۲۷۰۳۸ | ۵۷۲۰ | ۲۰۲۲۶۶ | ۲۸۲۰۶ | ۲۳۱۳۰۲ | ۴۹۳۴۷ | جمع ۵ تا کمتر از ۲۰ هکتار |
| ۶۲۸۱ | ۲۰۱۶ | ۱۲۰۷۶۶ | ۲۱۵۸۵ | ۱۲۷۱۴۷ | ۲۲۰۱۸ | ۵ تا کمتر از ۷/۵ هکتار |
| ۳۶۲۲ | ۹۲۴ | ۶۲۳۲۲ | ۸۰۲۱ | ۶۷۹۵۵ | ۸۱۴۲ | ۷/۵ تا کمتر از ۱۰ هکتار |
| ۱۰۳۷۹ | ۱۸۷۲ | ۱۳۶۴۲۶ | ۱۳۲۱۴ | ۱۴۶۸۱۵ | ۱۳۴۹۸ | ۱۰ تا کمتر از ۱۵ هکتار |
| ۶۶۵۵ | ۹۰۶ | ۸۲۷۳۲ | ۵۵۸۶ | ۸۹۲۸۸ | ۵۶۸۹ | ۱۵ تا کمتر از ۲۰ هکتار |
| ۲۱۵۴۶ | ۱۷۳۹ | ۲۵۸۶۶۷ | ۱۰۲۹۵ | ۲۸۰۲۱۳ | ۱۰۴۳۴ | جمع ۲۰ تا کمتر از ۵۰ هکتار |
| ۷۰۲۲ | ۷۰۵ | ۹۰۷۶۷ | ۲۶۸۷ | ۹۷۷۹۹ | ۴۷۶۲ | ۲۰ تا کمتر از ۲۵ هکتار |
| ۸۱۶۶ | ۶۶۸ | ۱۰۰۰۵۲ | ۳۷۶۲ | ۱۰۸۲۱۹ | ۴۸۰۳ | ۲۵ تا کمتر از ۳۵ هکتار |
| ۶۳۳۷ | ۳۷۶ | ۶۷۸۴۷ | ۱۸۴۲ | ۷۴۱۹۵ | ۱۸۶۸ | ۳۵ تا کمتر از ۵۰ هکتار |
| ۲۸۹۲۳ | ۷۵۴ | ۲۶۳۶۱۳ | ۲۳۳۱ | ۲۸۱۵۳۵ | ۳۲۲۱ | جمع ۵۰ هکتار و بیشتر |
| ۱۳۵۳۰ | ۴۹۲ | ۱۲۷۰۹۸ | ۲۳۱۲ | ۱۴۰۶۲۸ | ۲۳۵۵ | ۵۰ تا کمتر از ۱۰۰ هکتار |
| ۹۲۱۰ | ۱۷۲ | ۶۷۹۰۵ | ۶۳۵ | ۷۷۳۱۵ | ۶۵۶ | ۱۰۰ تا کمتر از ۲۰۰ هکتار |
| ۶۸۵۹ | ۶۵ | ۵۵۳۵۷ | ۲۲۶ | ۶۲۲۱۶ | ۲۳۹ | ۲۰۰ تا کمتر از ۵۰۰ هکتار |
| ۲۵۷۰ | ۱۲ | ۱۱۸۹۰ | ۲۵ | ۱۵۲۶۰ | ۲۶ | ۵۰۰ تا کمتر از ۱۰۰۰ هکتار |
| ۲۵۸۰ | ۷ | ۶۵۵۰ | ۱۰ | ۱۱۱۳۰ | ۱۰ | ۱۰۰۰ تا کمتر از ۲۰۰۰ هکتار |
| ۱۰۹۷۲ | ۵ | ۹۲۸۱۲ | ۱۲ | ۱۰۵۷۸۷ | ۱۳ | ۲۰۰۰ هکتار و بیشتر |

نتایج تفصیلی سرشماری عمومی کشاورزی ۱۳۸۲ - استان خوزستان

۱۷ - تعداد و مساحت بهره‌برداری‌های دارای اراضی زراعی برحسب سن بهره‌بردار (بهره‌برداری - هکتار)

| آبش | | زیرکشت | | کل | | سن بهره‌بردار |
|-------|-------|---------|--------|---------|--------|-----------------|
| مساحت | تعداد | مساحت | تعداد | مساحت | تعداد | |
| ۹۱۶۶۷ | ۱۱۷۹۷ | ۱۰۲۶۲۲۶ | ۱۱۲۶۹۲ | ۱۱۱۷۸۹۳ | ۱۱۵۲۲۱ | جمع |
| ۲۷ | ۶ | ۲۶۵ | ۲۶ | ۲۹۲ | ۲۹ | کمتر از ۱۵ ساله |
| ۵۶۹ | ۷۶ | ۳۶۰۹ | ۵۶۶ | ۴۱۷۰ | ۵۶۴ | ۱۵ - ۱۹ ساله |
| ۱۷۲۳ | ۲۹۲ | ۲۲۴۷۳ | ۲۹۵۱ | ۲۲۲۱۶ | ۳۰۲۳ | ۲۰ - ۲۴ ساله |
| ۵۰۰۵ | ۷۲۲ | ۵۹۶۱۱ | ۷۹۶۵ | ۶۴۴۱۷ | ۸۱۰۳ | ۲۵ - ۲۹ ساله |
| ۶۷۱۵ | ۱۰۰۵ | ۹۳۸۹۰ | ۱۱۶۲۹ | ۱۰۰۶۰۵ | ۱۱۸۸۲ | ۳۰ - ۳۴ ساله |
| ۸۱۷۳ | ۱۱۲۵ | ۱۰۹۶۵۱ | ۱۲۹۹۵ | ۱۱۷۸۲۴ | ۱۲۳۹۳ | ۳۵ - ۳۹ ساله |
| ۱۰۷۴۹ | ۱۲۶۱ | ۱۳۶۱۲۰ | ۱۴۹۸۲ | ۱۴۶۸۸۹ | ۱۵۳۰۲ | ۴۰ - ۴۴ ساله |
| ۱۰۶۲۷ | ۱۲۸۲ | ۱۲۶۷۲۱ | ۱۳۴۱۷ | ۱۳۷۳۶۸ | ۱۳۷۹۵ | ۴۵ - ۴۹ ساله |
| ۱۲۸۷۹ | ۱۲۶۰ | ۱۱۸۰۵۲ | ۱۱۹۵۲ | ۱۲۰۹۳۳ | ۱۲۳۲۴ | ۵۰ - ۵۴ ساله |
| ۶۹۹۴ | ۸۵۲ | ۶۸۹۹۱ | ۶۹۷۱ | ۷۵۹۸۵ | ۷۱۳۹ | ۵۵ - ۵۹ ساله |
| ۱۰۶۸۴ | ۱۲۱۲ | ۱۱۰۷۰۴ | ۱۱۵۱۲ | ۱۲۱۳۸۸ | ۱۱۸۰۳ | ۶۰ - ۶۴ ساله |
| ۵۹۲۸ | ۸۰۸ | ۶۰۷۲۳ | ۶۵۹۲ | ۶۶۶۹۱ | ۶۷۲۳ | ۶۵ - ۶۹ ساله |
| ۶۸۹۵ | ۸۴۴ | ۶۶۲۱۳ | ۷۰۸۵ | ۷۳۱۰۸ | ۷۲۲۲ | ۷۰ - ۷۴ ساله |
| ۲۰۵۰ | ۲۹۳ | ۲۲۱۰۹ | ۲۲۰۲ | ۲۵۱۵۹ | ۲۲۶۱ | ۷۵ - ۷۹ ساله |
| ۲۵۸۶ | ۳۲۴ | ۲۶۱۲۳ | ۲۷۱۰ | ۲۸۷۲۹ | ۲۷۸۶ | ۸۰ ساله و بیشتر |

۱۸ - تعداد و مساحت بهره‌برداری‌های دارای اراضی زراعی آبی برحسب شهرستان (بهره‌برداری - هکتار)

| آبش | | زیرکشت | | کل | | شهرستان |
|-------|-------|--------|-------|--------|-------|-------------|
| مساحت | تعداد | مساحت | تعداد | مساحت | تعداد | |
| ۶۱۳۸۷ | ۶۳۹۲ | ۶۰۲۸۵۸ | ۶۱۶۷۵ | ۶۶۴۲۴۵ | ۶۳۵۰۲ | خوزستان |
| ۱۶ | ۱۷ | ۱۳ | ۲۶ | ۲۸ | ۴۹ | آبادان |
| ۷۰۵ | ۲۸۵ | ۶۳۲۳ | ۱۳۵۲ | ۷۰۲۸ | ۱۳۷۲ | امیدیه |
| ۲۳۸ | ۵۰ | ۱۷۷۸۸ | ۲۳۴۴ | ۱۸۰۲۶ | ۲۳۵۱ | اندیمشک |
| ۱۹۹۵۲ | ۱۶۷۱ | ۱۳۳۸۵۰ | ۸۳۲۰ | ۱۶۳۸۰۳ | ۸۹۵۸ | اهواز |
| ۲۲ | ۶۳ | ۱۰۷۰ | ۱۶۱۹ | ۱۱۱۴ | ۱۶۳۵ | ایذه |
| ۹۹ | ۱۱۸ | ۳۳۹۱ | ۶۱۱۱ | ۴۴۹۸ | ۶۱۴۲ | باغ ملک |
| ۵۱۱۴ | ۱۳۳ | ۴۵۹۹۴ | ۱۱۰۵ | ۴۱۱۰۵ | ۱۱۱۰ | بندرماهشهر |
| ۷۳۰ | ۲۳۵ | ۱۸۵۲۰ | ۴۰۵۱ | ۱۹۲۶۰ | ۴۱۳۸ | بهبهان |
| ۶۱۰۶ | ۲۳۹ | ۲۰۱۳۹ | ۱۱۰۴ | ۲۶۲۴۵ | ۱۱۷۱ | خرمشهر |
| ۶۶۳ | ۲۰۳ | ۴۶۰۱۲ | ۵۸۴۷ | ۴۶۶۷۵ | ۵۸۹۸ | دزفول |
| ۸۰۸۹ | ۴۹۷ | ۶۰۲۷۱ | ۵۱۷۱ | ۶۸۳۶۰ | ۵۳۳۳ | دشت آزادگان |
| ۲۱۳۵ | ۲۸۵ | ۳۵۰۰۳ | ۵۹۱۱ | ۳۷۱۳۸ | ۵۹۵۹ | رامهرمز |
| ۱۰۷۸۰ | ۱۴۶۶ | ۳۰۷۳۸ | ۲۸۸۴ | ۴۱۵۱۸ | ۳۳۷۹ | شادگان |
| ۱۳۶۴ | ۲۲۲ | ۷۲۹۸۹ | ۷۶۲۴ | ۷۲۲۵۳ | ۷۶۶۶ | شوش |
| ۴۰۵۵ | ۵۲۵ | ۸۷۳۷۳ | ۶۶۸۷ | ۹۱۴۲۷ | ۶۸۶۷ | شوشتر |
| ۰ | ۰ | ۱۳۳ | ۴۱ | ۱۳۳ | ۴۱ | لالی |
| ۲۲ | ۳۳ | ۳۸۹ | ۱۵۶ | ۴۳۳ | ۱۸۳ | مسجدسلیمان |
| ۱۲۵۶ | ۱۴۲ | ۲۱۸۴۵ | ۱۱۹۲ | ۲۳۱۰۰ | ۱۲۲۸ | هندیجان |

نتایج تفصیلی سرشماری عمومی کشاورزی ۱۳۸۲ - استان خوزستان

۱۹- مساحت اراضی زراعی بهره‌برداری‌ها به تفکیک آبی و دیم برحسب شهرستان (بهره‌برداری - هکتار)

| فقط آبی | | جمع | | شهرستان |
|---------|-------|---------|--------|-------------|
| مساحت | تعداد | مساحت | تعداد | |
| ۵۸۲۹۱۱ | ۵۱۷۰۲ | ۱۲۲۸۶۲۲ | ۱۱۶۲۸۳ | خوزستان |
| ۲۸ | ۴۹ | ۳۰ | ۵۱ | آبادان |
| ۴۲۳۰ | ۴۷۲ | ۲۰۶۰۹ | ۲۲۸۷ | امیدیه |
| ۱۵۱۴۲ | ۱۸۹۲ | ۵۰۵۷۷ | ۴۹۵۰ | اندیمشک |
| ۱۵۹۶۰۹ | ۸۶۸۱ | ۲۷۱۳۹۵ | ۱۲۴۸۲ | اهواز |
| ۳۵۷ | ۶۶۰ | ۷۲۶۸۲ | ۱۲۴۲۰ | ایذه |
| ۲۲۳۹ | ۳۳۹۴ | ۴۲۵۱۶ | ۱۲۴۶۸ | باغ‌ملک |
| ۳۹۶۲۳ | ۱۰۳۱ | ۴۴۷۵۲ | ۱۲۳۶ | بندرماهشهر |
| ۱۱۰۳۰ | ۲۴۶۸ | ۲۳۱۲۴ | ۵۷۲۹ | بهبهان |
| ۲۶۲۴۵ | ۱۱۷۱ | ۲۶۲۳۵ | ۱۱۷۱ | خرمشهر |
| ۴۲۲۲۲ | ۵۵۱۴ | ۷۷۸۷۸ | ۹۹۳۵ | دزفول |
| ۶۸۲۳۶ | ۵۳۳۰ | ۷۰۸۰۱ | ۵۲۴۲ | دشت آزادگان |
| ۲۸۱۲۷ | ۴۳۱۹ | ۱۳۷۰۶۱ | ۱۱۱۷۲ | رلمهرمز |
| ۴۱۵۱۸ | ۲۳۷۹ | ۲۱۶۳۴ | ۳۳۸۷ | شادگان |
| ۶۸۴۷۴ | ۷۱۱۲ | ۸۷۶۱۷ | ۸۲۱۳ | شوش |
| ۵۳۲۰۵ | ۲۹۲۰ | ۱۲۱۴۵۸ | ۹۰۵۹ | شوشتر |
| ۱۷ | ۶ | ۲۰۱۲۲ | ۲۶۶۸ | لالی |
| ۱۰۸ | ۲۴ | ۷۳۳۹۳ | ۱۰۱۰۲ | مسجدسلیمان |
| ۲۱۱۸۱ | ۱۰۶۹ | ۲۹۹۲۱ | ۱۵۸۵ | هندیجان |



۱۹- مساحت اراضی زراعی بهره‌برداری‌ها به تفکیک آبی و دیم برحسب شهرستان (دنیاله) (بهره‌برداری - هکتار)

| شهرستان | فقط دیم | | آبی و دیم توأم | | |
|------------------|---------|--------|----------------|--------|-------|
| | تعداد | مساحت | مساحت | | |
| | | | جمع | آبی | دیم |
| خوزستان..... | ۵۱۸۸۱ | ۶۸۹۶۷۹ | ۱۱۸۰۰ | ۱۶۶۰۲۵ | ۸۲۲۰۱ |
| آبدان..... | ۲ | ⑤ | . | . | . |
| امیدیه..... | ۹۱۳ | ۱۰۵۷۷ | ۷۰۳ | ۵۸۰۲ | ۲۰۰۵ |
| اندیمشک..... | ۲۵۹۹ | ۲۷۵۷۲ | ۴۵۸ | ۷۸۶۴ | ۲۹۸۰ |
| اهواز..... | ۳۵۲۴ | ۱۰۲۸۳۳ | ۲۷۷ | ۸۹۵۳ | ۲۷۵۹ |
| ایذه..... | ۱۰۸۰۵ | ۶۷۲۱۷ | ۹۷۵ | ۶۹۰۸ | ۶۱۵۰ |
| باغ‌ملک..... | ۶۳۲۶ | ۲۷۵۶۲ | ۲۷۲۸ | ۱۲۶۱۵ | ۱۰۴۵۵ |
| بندرماهشهر..... | ۱۲۶ | ۲۷۳۲ | ۸۰ | ۲۳۸۷ | ۹۱۵ |
| بهبهان..... | ۱۵۹۲ | ۱۵۶۷۳ | ۱۶۶۹ | ۱۶۴۲۱ | ۸۱۹۱ |
| خرمشهر..... | . | . | . | . | . |
| دزفول..... | ۴۰۳۷ | ۳۳۲۷۲ | ۲۸۵ | ۷۲۸۵ | ۲۹۲۲ |
| دشت آزادگان..... | ۱۱۱ | ۲۳۲۹ | ۳ | ۲۶ | ۱۲ |
| رامهرمز..... | ۵۲۱۵ | ۸۰۴۶۹ | ۱۶۴۱ | ۱۸۶۶۲ | ۹۶۶۲ |
| شادگان..... | ۸ | ۱۱۸ | . | . | . |
| شوش..... | ۵۲۸ | ۷۵۱۷ | ۵۵۴ | ۱۱۶۲۶ | ۵۷۲۷ |
| شوشتر..... | ۲۱۹۲ | ۲۷۵۰۲ | ۱۹۲۷ | ۶۰۵۵۱ | ۲۳۲۲۹ |
| لالی..... | ۳۶۲۷ | ۱۹۷۵۹ | ۲۵ | ۲۴۶ | ۲۳۰ |
| مسجدسلیمان..... | ۹۹۲۰ | ۷۰۷۲۵ | ۱۴۹ | ۲۵۴۰ | ۲۲۱۵ |
| هندیجان..... | ۳۳۷ | ۴۷۰۲ | ۱۷۹ | ۴۰۴۸ | ۲۱۱۹ |

نتایج تفصیلی سرشماری عمومی کشاورزی ۱۳۸۲ - استان خوزستان

۲۰- تعداد و مساحت باغ و قلمستان بهره‌برداری‌ها برحسب شهرستان

(بهره‌برداری - هکتار)

| شهرستان | کل | | محصولات دائمی مثمر | | محصولات دائمی غیر مثمر | |
|-------------|-------|-------|--------------------|-------|------------------------|-------|
| | تعداد | مساحت | تعداد | مساحت | تعداد | مساحت |
| خوزستان | ۲۳۶۷۰ | ۲۷۴۹۹ | ۲۳۶۵۲ | ۲۶۸۲۷ | ۵۷ | ۶۷۲ |
| آبادان | ۵۴۱۰ | ۵۷۱۲ | ۵۴۱۰ | ۵۷۱۲ | . | . |
| امیدیه | ۲۶۰ | ۱۰۶ | ۲۵۹ | ۱۰۲ | ۱ | ۵ |
| اندیمشک | ۲۴۲ | ۶۶۳ | ۲۴۲ | ۶۶۳ | ۱ | ۵ |
| اهواز | ۱۷۴۵ | ۲۸۷۶ | ۱۷۴۲ | ۲۷۸۱ | ۵ | ۹۵ |
| ایذه | ۱۳۷۱ | ۵۵۰ | ۱۳۷۱ | ۵۵۰ | ۲ | // |
| باغ ملک | ۱۳۹۵ | ۵۶۵ | ۱۳۹۴ | ۵۶۲ | ۱ | ۱ |
| بندرماهشهر | ۵۸۸ | ۱۰۵۰ | ۵۸۸ | ۱۰۵۰ | ۱ | ۵ |
| بهبهان | ۲۱۰۱ | ۱۷۰۶ | ۲۰۹۸ | ۱۶۷۶ | ۲ | ۲۵ |
| خرمشهر | ۱۱۶۸ | ۶۵۲ | ۱۱۶۸ | ۶۵۲ | . | . |
| دزفول | ۸۰۹ | ۲۱۰۵ | ۸۰۵ | ۲۹۱۹ | ۶ | ۱۸۶ |
| دشت آزادگان | ۱۰۰ | ۱۹۱ | ۱۰۰ | ۱۹۱ | . | . |
| رامهرمز | ۹۰۲ | ۶۷۰ | ۹۰۰ | ۶۶۹ | ۲ | ۱ |
| شادگان | ۵۷۷۲ | ۶۳۹۱ | ۵۷۷۲ | ۶۳۸۹ | ۲ | ۵ |
| شوش | ۲۵۹ | ۷۰۱ | ۲۵۷ | ۲۷۶ | ۱ | ۲۷۵ |
| شوشتر | ۳۰۵ | ۶۲۰ | ۳۰۵ | ۶۱۹ | ۱ | ۵ |
| لالی | ۳۷ | ۲۵ | ۳۷ | ۲۵ | . | . |
| مسجدسلیمان | ۹۶۱ | ۷۰۶ | ۹۶۸ | ۶۷۵ | ۸ | ۳۱ |
| هندیجان | ۱۳۶ | ۲۱۴ | ۱۳۶ | ۲۱۴ | . | . |

۲۱- تعداد و مساحت باغ و قلمستان بهره‌برداري‌ها برحسب وسعت اراضي کشاورزي (بهره‌برداري- هکتار)

| محصولات دائمی غیرمثمر | | محصولات دائمی مثمر | | کل | | وسعت اراضي کشاورزي |
|-----------------------|-------|--------------------|-------|-------|-------|----------------------------------|
| مساحت | تعداد | مساحت | تعداد | مساحت | تعداد | |
| ۶۷۲ | ۵۷ | ۲۶۸۲۷ | ۲۲۶۵۲ | ۲۷۴۹۹ | ۲۳۶۷۰ | جمع |
| ۱ | ۱۲ | ۲۶۵۰ | ۸۹-۷ | ۲۶۵۱ | ۸۹-۹ | جمع کمتر از ۱ هکتار |
| // | ۱۰ | ۹۲ | ۱۹۳۰ | ۹۲ | ۱۹۳۱ | کمتر از ۰/۱ هکتار |
| . | . | ۲۲۸ | ۱۷۳۹ | ۲۲۸ | ۱۷۳۹ | ۰/۱ تا کمتر از ۰/۲ هکتار |
| // | ۲ | ۷۵۲ | ۲۵۶۷ | ۷۵۲ | ۲۵۶۷ | ۰/۲ تا کمتر از ۰/۵ هکتار |
| ۱ | ۱ | ۱۵۵۷ | ۲۶۷۱ | ۱۵۵۸ | ۲۶۷۲ | ۰/۵ تا کمتر از ۱ هکتار |
| ۱۷ | ۱۷ | ۸۶۹۲ | ۷۶۰۰ | ۸۷۰۹ | ۷۶۰۶ | جمع ۱ تا کمتر از ۵ هکتار |
| ۲ | ۶ | ۳۶۰۹ | ۲۵۶۸ | ۳۶۱۴ | ۲۵۷۱ | ۱ تا کمتر از ۲ هکتار |
| ۲ | ۲ | ۲۳۳۹ | ۱۸۶۲ | ۲۳۴۱ | ۱۸۶۳ | ۲ تا کمتر از ۳ هکتار |
| ۲ | ۶ | ۱۷۸۲ | ۱۲۷۰ | ۱۷۸۶ | ۱۲۷۱ | ۳ تا کمتر از ۴ هکتار |
| ۷ | ۳ | ۹۶۱ | ۸۹۹ | ۹۶۸ | ۹۰۱ | ۴ تا کمتر از ۵ هکتار |
| ۱۲ | ۱۳ | ۷۲۸۲ | ۵۰-۷۲ | ۷۲۹۳ | ۵۰-۷۷ | جمع ۵ تا کمتر از ۲۰ هکتار |
| ۷ | ۶ | ۲۶۵۸ | ۲۰۹۸ | ۲۶۶۵ | ۲۰۹۹ | ۵ تا کمتر از ۷/۵ هکتار |
| // | ۲ | ۱۲۷۹ | ۹۱۲ | ۱۲۷۹ | ۹۱۲ | ۷/۵ تا کمتر از ۱۰ هکتار |
| ۲ | ۳ | ۲۱۸۲ | ۱۴۲۲ | ۲۱۸۵ | ۱۴۲۵ | ۱۰ تا کمتر از ۱۵ هکتار |
| ۳ | ۲ | ۱۱۶۱ | ۶۳۸ | ۱۱۶۴ | ۶۳۹ | ۱۵ تا کمتر از ۲۰ هکتار |
| ۱۰ | ۵ | ۲۵۹۹ | ۱۳۷۵ | ۲۶۰۹ | ۱۳۷۶ | جمع ۲۰ تا کمتر از ۵۰ هکتار |
| . | . | ۸۵۸ | ۵۳۷ | ۸۵۸ | ۵۳۷ | ۲۰ تا کمتر از ۲۵ هکتار |
| ۱۰ | ۳ | ۹۸۶ | ۵۲۲ | ۹۹۶ | ۵۲۲ | ۲۵ تا کمتر از ۳۵ هکتار |
| // | ۲ | ۷۵۵ | ۳۱۶ | ۷۵۵ | ۳۱۷ | ۳۵ تا کمتر از ۵۰ هکتار |
| ۶۳۲ | ۸ | ۵۶۰۴ | ۶۹۹ | ۶۲۳۶ | ۷۰۲ | جمع ۵۰ هکتار و بیشتر |
| ۱۹۰ | ۲ | ۲۰۶۲ | ۲۵۲ | ۲۲۵۲ | ۲۵۵ | ۵۰ تا کمتر از ۱۰۰ هکتار |
| ۵ | ۱ | ۱۰۲۰ | ۱۵۲ | ۱۰۲۵ | ۱۵۴ | ۱۰۰ تا کمتر از ۲۰۰ هکتار |
| ۳۰ | ۱ | ۹۸۸ | ۷۱ | ۱۰۱۸ | ۷۱ | ۲۰۰ تا کمتر از ۵۰۰ هکتار |
| . | . | ۶۹۷ | ۱۱ | ۶۹۷ | ۱۱ | ۵۰۰ تا کمتر از ۱۰۰۰ هکتار |
| . | . | ۱۰ | ۲ | ۱۰ | ۲ | ۱۰۰۰ تا کمتر از ۲۰۰۰ هکتار |
| ۴۰۷ | ۲ | ۸۲۹ | ۸ | ۱۲۳۶ | ۸ | ۲۰۰۰ هکتار و بیشتر |

۲۲- تعداد و مساحت باغ و قلمستان بهره‌برداري‌ها برحسب سن بهره‌بردار (بهره‌برداري - هکتار)

| محصولات دائمی غیرمثمر | | محصولات دائمی منمر | | کل | | سن بهره‌بردار |
|-----------------------|-------|--------------------|-------|-------|-------|-----------------|
| مساحت | تعداد | مساحت | تعداد | مساحت | تعداد | |
| ۱۹۳ | ۴۰ | ۲۴۵۰۷ | ۲۲۵۲۳ | ۲۴۷۰۰ | ۲۴۵۲۶ | جمع |
| . | . | ۵ | ۹ | ۵ | ۹ | کمتر از ۱۵ ساله |
| . | . | ۶۶ | ۹۸ | ۶۶ | ۹۸ | ۱۵ - ۱۹ ساله |
| ۱ | ۲ | ۴۰۷ | ۲۷۶ | ۴۰۹ | ۲۷۷ | ۲۰ - ۲۴ ساله |
| // | ۱ | ۹۰۹ | ۱۱۲۳ | ۹۰۹ | ۱۱۲۳ | ۲۵ - ۲۹ ساله |
| ۱۲۰ | ۴ | ۱۷۲۲ | ۲۰۵۰ | ۱۸۶۲ | ۲۰۵۲ | ۳۰ - ۳۴ ساله |
| ۳ | ۳ | ۲۰۵۷ | ۲۲۶۸ | ۲۰۶۰ | ۲۲۷۰ | ۳۵ - ۳۹ ساله |
| // | ۵ | ۲۱۵۷ | ۲۱۲۲ | ۳۱۵۷ | ۳۱۲۳ | ۴۰ - ۴۴ ساله |
| ۵ | ۹ | ۲۴۱۵ | ۲۹۲۳ | ۳۴۲۱ | ۲۹۳۷ | ۴۵ - ۴۹ ساله |
| ۱ | ۱ | ۲۸۲۸ | ۲۵۷۷ | ۲۸۲۹ | ۲۵۷۷ | ۵۰ - ۵۴ ساله |
| // | ۵ | ۱۹۵۱ | ۱۶۹۳ | ۱۹۵۱ | ۱۶۹۳ | ۵۵ - ۵۹ ساله |
| ۶۰ | ۳ | ۲۸۷۹ | ۲۵۲۸ | ۲۹۳۹ | ۲۵۲۹ | ۶۰ - ۶۴ ساله |
| ۱ | ۲ | ۱۶۷۲ | ۱۶۵۰ | ۱۶۷۳ | ۱۶۵۰ | ۶۵ - ۶۹ ساله |
| ۱ | ۲ | ۱۷۰۸ | ۱۶۳۱ | ۱۷۰۹ | ۱۶۳۱ | ۷۰ - ۷۴ ساله |
| // | ۳ | ۷۳۸ | ۶۳۷ | ۷۳۸ | ۶۳۹ | ۷۵ - ۷۹ ساله |
| // | ۱ | ۷۵۹ | ۷۲۸ | ۷۶۰ | ۷۲۸ | ۸۰ ساله و بیشتر |

۲۳- تعداد و مساحت باغ و قلمستان بهره‌برداری‌ها برحسب وسعت اراضی باغ و قلمستان (بهره‌برداری - هکتار)

| محصولات دائمی غیرمثمر | | محصولات دائمی مثمر | | کل | | وسعت اراضی باغ و قلمستان |
|-----------------------|-------|--------------------|-------|-------|-------|--------------------------|
| مساحت | تعداد | مساحت | تعداد | مساحت | تعداد | |
| | ۶۷۲ | ۵۷ | ۲۶۸۲۷ | ۲۲۶۵۲ | ۲۲۶۹۹ | جمع |
| | ۳ | ۲۹ | ۲۲۲۲ | ۱۵۲۲۸ | ۲۲۲۵ | جمع کمتر از ۱ هکتار |
| // | // | ۱۷ | ۱۸۹ | ۲۲۱۲ | ۱۹۰ | کمتر از ۰/۱ هکتار |
| // | // | ۲ | ۲۰۸ | ۲۹۲۲ | ۴۰۹ | ۰/۱ تا کمتر از ۰/۲ هکتار |
| | ۱ | ۲ | ۱۲۱۲ | ۲۰۱۵ | ۱۲۱۲ | ۰/۲ تا کمتر از ۰/۵ هکتار |
| | ۱ | ۲ | ۲۲۱۲ | ۳۸۶۶ | ۲۲۱۲ | ۰/۵ تا کمتر از ۱ هکتار |
| | ۲۰ | ۱۲ | ۱۲۵۹۲ | ۷۷۱۵ | ۱۳۶۱۴ | جمع ۱ تا کمتر از ۵ هکتار |
| | ۶ | ۸ | ۵۸۱۲ | ۲۷۵۸ | ۵۸۲۰ | ۱ تا کمتر از ۲ هکتار |
| | ۲ | ۱ | ۳۹۷۱ | ۱۸۲۹ | ۳۹۷۲ | ۲ تا کمتر از ۳ هکتار |
| | ۱۳ | ۵ | ۲۸۰۹ | ۱۱۰۹ | ۳۸۲۱ | ۳ تا کمتر از ۵ هکتار |
| | ۶۲۹ | ۱۲ | ۲۰۱۱ | ۷۱۰ | ۶۶۶۰ | جمع ۵ هکتار و بیشتر |
| | ۲ | ۲ | ۳۰۲۰ | ۵۰۰ | ۳۰۲۷ | ۵ تا کمتر از ۱۰ هکتار |
| | ۵ | ۲ | ۱۷۷۲ | ۱۶۶ | ۱۷۸۰ | ۱۰ تا کمتر از ۲۰ هکتار |
| | ۲۰ | ۲ | ۱۰۲۷ | ۳۸ | ۱۰۲۷ | ۲۰ تا کمتر از ۵۰ هکتار |
| | ۵۹۷ | ۶ | ۳۱۶۰ | ۲۵ | ۲۷۵۷ | ۵۰ هکتار و بیشتر |

نتایج تفصیلی سرشماری عمومی کشاورزی ۱۳۸۲ - استان خوزستان

۲۴- تعداد و مساحت باغ و قلمستان آبی بهره‌برداری‌ها برحسب شهرستان

(بهره‌برداری - هکتار)

| محصولات دائمی غیر منمر | | محصولات دائمی منمر | | کل | | شهرستان |
|------------------------|-------|--------------------|-------|-------|-------|-------------|
| مساحت | تعداد | مساحت | تعداد | مساحت | تعداد | |
| ۴۹۰ | ۵۱ | ۲۶۰۲۹ | ۲۳۵۸۹ | ۲۶۵۱۹ | ۲۳۶۰۲ | خوزستان |
| . | . | ۵۷۱۲ | ۵۴۱۰ | ۵۷۱۲ | ۵۴۱۰ | آبادان |
| ⊙ | ۱ | ۱۰۲ | ۲۵۹ | ۱۰۶ | ۲۶۰ | امیدیه |
| ⊙ | ۱ | ۶۵۶ | ۳۴۲ | ۶۵۶ | ۳۴۲ | اندیمشک |
| ۹۵ | ۵ | ۳۷۸۰ | ۱۷۴۱ | ۳۸۷۵ | ۱۷۴۲ | اهواز |
| // | ۴ | ۵۲۹ | ۱۲۶۷ | ۵۲۹ | ۱۲۶۷ | اینده |
| ۱ | ۹ | ۵۵۸ | ۱۳۹۱ | ۵۶۰ | ۱۳۹۲ | باغ ملک |
| ⊙ | ۱ | ۱۰۵۰ | ۵۸۸ | ۱۰۵۰ | ۵۸۸ | بندر ماهشهر |
| ۲۵ | ۴ | ۱۶۷۴ | ۲۰۹۷ | ۱۶۹۹ | ۲۱۰۰ | بهبهان |
| . | . | ۶۵۲ | ۱۱۶۸ | ۶۵۲ | ۱۱۶۸ | خرمشهر |
| ⊙ | ۱ | ۲۲۲۶ | ۷۸۸ | ۲۲۳۱ | ۷۸۸ | دزفول |
| . | . | ۱۹۱ | ۱۰۰ | ۱۹۱ | ۱۰۰ | دشت آزادگان |
| ۱ | ۶ | ۶۶۴ | ۸۷۸ | ۶۶۵ | ۸۸۱ | رامهرمز |
| ⊙ | ۲ | ۶۲۸۹ | ۵۷۷۲ | ۶۳۹۱ | ۵۷۷۲ | شادگان |
| ۲۲۵ | ۹ | ۲۷۶ | ۲۵۷ | ۷۰۱ | ۲۵۱ | شوش |
| ⊙ | ۱ | ۶۱۹ | ۳۰۵ | ۶۲۰ | ۳۰۵ | شوشتر |
| . | . | ۲۵ | ۳۷ | ۲۵ | ۳۷ | لالی |
| ۲۱ | ۷ | ۵۹۱ | ۹۵۴ | ۶۲۲ | ۹۵۴ | مسجد سلیمان |
| . | . | ۲۱۴ | ۱۳۶ | ۲۱۴ | ۱۳۶ | هندیجان |

۲۵- تعداد و مساحت باغ و قلمستان دیم بهره‌برداری‌ها برحسب شهرستان (بهره‌برداری - هکتار)

| شهرستان | کل | | محصولات دائمی مثمر | | محصولات دائمی غیر مثمر | |
|------------------|-------|-------|--------------------|-------|------------------------|-------|
| | تعداد | مساحت | تعداد | مساحت | تعداد | مساحت |
| خوزستان..... | ۷۲ | ۹۱۰ | ۶۸ | ۷۹۸ | ۴ | ۱۱۲ |
| آبادان..... | ۰ | ۰ | ۰ | ۰ | ۰ | ۰ |
| امیدیه..... | ۰ | ۰ | ۰ | ۰ | ۰ | ۰ |
| اندیشک..... | ۱ | ۱ | ۱ | ۱ | ۰ | ۰ |
| اهواز..... | ۲ | ۱ | ۲ | ۱ | ۰ | ۰ |
| ایذه..... | ۴ | ۱ | ۴ | ۱ | ۰ | ۰ |
| باغ‌ملک..... | ۳ | ۵ | ۳ | ۵ | ۰ | ۰ |
| بتدرماهشهر..... | ۰ | ۰ | ۰ | ۰ | ۰ | ۰ |
| بهبهان..... | ۱ | ۱ | ۱ | ۱ | ۰ | ۰ |
| خرمشهر..... | ۰ | ۰ | ۰ | ۰ | ۰ | ۰ |
| دزفول..... | ۲۱ | ۸۷۴ | ۱۷ | ۶۹۳ | ۵ | ۱۸۱ |
| دشت آزادگان..... | ۰ | ۰ | ۰ | ۰ | ۰ | ۰ |
| رامهرمز..... | ۲۲ | ۵ | ۲۲ | ۵ | ۰ | ۰ |
| شادگان..... | ۰ | ۰ | ۰ | ۰ | ۰ | ۰ |
| شوش..... | ۰ | ۰ | ۰ | ۰ | ۰ | ۰ |
| شوشتر..... | ۰ | ۰ | ۰ | ۰ | ۰ | ۰ |
| لالی..... | ۰ | ۰ | ۰ | ۰ | ۰ | ۰ |
| مجنعلیمان..... | ۱۸ | ۸۴ | ۱۸ | ۸۴ | ۱ | ۱ |
| هندیجان..... | ۰ | ۰ | ۰ | ۰ | ۰ | ۰ |

۲۶- تعداد و مساحت باغ و قلمستان بهره‌برداری‌ها به تفکیک آبی و دیم برحسب شهرستان (بهره‌برداری - هکتار)

| شهرستان | جمع | | نقط آبی | |
|-------------|-------|-------|---------|-------|
| | تعداد | مساحت | تعداد | مساحت |
| خوزستان | ۲۲۶۷۰ | ۲۷۲۹۹ | ۲۲۵۹۸ | ۲۶۵۱۵ |
| آبادان | ۵۲۱۰ | ۵۷۱۲ | ۵۲۱۰ | ۵۷۱۲ |
| امیدیه | ۲۶۰ | ۱۰۶ | ۲۶۰ | ۱۰۶ |
| اندیشک | ۲۴۲ | ۶۶۲ | ۲۴۱ | ۶۵۳ |
| اهواز | ۱۷۲۵ | ۲۸۷۶ | ۱۷۲۳ | ۲۸۷۵ |
| اینه | ۱۳۷۱ | ۵۵۰ | ۱۳۶۷ | ۵۲۹ |
| باغ ملک | ۱۳۹۵ | ۵۶۵ | ۱۳۹۲ | ۵۶۰ |
| بندرماهشهر | ۵۸۸ | ۱۰۵۰ | ۵۸۸ | ۱۰۵۰ |
| بهبهان | ۲۱۰۱ | ۱۷۰۱ | ۲۱۰۰ | ۱۶۹۹ |
| خرمشهر | ۱۱۶۸ | ۶۵۲ | ۱۱۶۸ | ۶۵۳ |
| دزفول | ۸۰۹ | ۳۱۰۵ | ۷۸۸ | ۲۲۳۱ |
| دشت آزادگان | ۱۰۰ | ۱۹۱ | ۱۰۰ | ۱۹۱ |
| رامهرمز | ۹۰۳ | ۶۷۰ | ۸۸۱ | ۶۶۵ |
| شادگان | ۵۷۷۲ | ۶۳۹۱ | ۵۷۷۳ | ۶۳۹۱ |
| شوش | ۲۵۹ | ۷۰۹ | ۲۵۹ | ۷۰۹ |
| شوشتر | ۳۰۵ | ۶۲۰ | ۳۰۵ | ۶۲۰ |
| لالی | ۳۷ | ۲۵ | ۳۷ | ۲۵ |
| مسجدسلیمان | ۹۶۹ | ۷۰۶ | ۹۵۱ | ۶۲۲ |
| هندیجان | ۱۳۶ | ۲۱۲ | ۱۳۶ | ۲۱۲ |



۲۶- تعداد و مساحت باغ و قلمستان بهره‌برداری‌ها به تفکیک آبی و دیم برحسب شهرستان (دنباله) (بهره‌برداری - هکتار)

| شهرستان | فقط دیم | | تعداد | آبی و دیم توأم | | تعداد |
|------------------|---------|-------|-------|----------------|-----|-------|
| | تعداد | مساحت | | مساحت | | |
| | | | جمع | آبی | دیم | |
| خوزستان..... | ۶۸ | ۱۵۹ | ۴ | ۲۵ | ۲ | ۲۱ |
| آبادان..... | ۰ | ۰ | ۰ | ۰ | ۰ | ۰ |
| امیدیه..... | ۰ | ۰ | ۰ | ۰ | ۰ | ۰ |
| اندیشک..... | ۰ | ۰ | ۱ | ۵ | ۵ | ۵ |
| اهواز..... | ۲ | ۵ | ۰ | ۰ | ۰ | ۰ |
| ایذه..... | ۴ | ۱ | ۰ | ۰ | ۰ | ۰ |
| باغ ملک..... | ۲ | ۵ | ۰ | ۰ | ۰ | ۰ |
| بندرماهشهر..... | ۰ | ۰ | ۰ | ۰ | ۰ | ۰ |
| بهبهان..... | ۱ | ۵ | ۰ | ۰ | ۰ | ۰ |
| خرمشهر..... | ۰ | ۰ | ۰ | ۰ | ۰ | ۰ |
| دزفول..... | ۲۱ | ۸۷۴ | ۰ | ۰ | ۰ | ۰ |
| دشت آزادگان..... | ۰ | ۰ | ۰ | ۰ | ۰ | ۰ |
| رامهرمز..... | ۲۲ | ۵ | ۰ | ۰ | ۰ | ۰ |
| شادگان..... | ۰ | ۰ | ۰ | ۰ | ۰ | ۰ |
| شوش..... | ۰ | ۰ | ۰ | ۰ | ۰ | ۰ |
| شوشتر..... | ۰ | ۰ | ۰ | ۰ | ۰ | ۰ |
| لالی..... | ۰ | ۰ | ۰ | ۰ | ۰ | ۰ |
| مسجدسلیمان..... | ۱۵ | ۷۰ | ۳ | ۱۴ | // | ۱۲ |
| هندیجان..... | ۰ | ۰ | ۰ | ۰ | ۰ | ۰ |

فصل سوم

زراعت

(محصولات سالانه در فضای باز)

۲۷- تعداد بهره‌برداری، سطح کاشت و مقدار تولید محصولات زراعی بهره‌برداری‌های کشاورزی برحسب نام محصول (بهره‌برداری - هکتار - تن)

(فضای باز)

| نام محصول | کل | | | آبی | | | دیم | | |
|------------------------------|-------|----------|---------|-------|----------|---------|-------|----------|-------|
| | تعداد | سطح کاشت | تولید | تعداد | سطح کاشت | تولید | تعداد | سطح کاشت | تولید |
| جمع | XX | 112967 | XX | XX | 090007 | XX | XX | 033917 | XX |
| گندم | 93719 | 822482 | 1120702 | 29202 | 331171 | 1022206 | 50770 | 391310 | 92028 |
| جو | 40017 | 171982 | 108222 | 4008 | 29179 | 20770 | 28002 | 191706 | 62608 |
| برنج (شلوک) | 12282 | 22829 | 68222 | 12282 | 22829 | 68222 | . | . | . |
| ذرت دانهای | 0222 | 32271 | 220705 | 0222 | 32271 | 220705 | . | . | . |
| چغندر قند | 262 | 2201 | 202719 | 262 | 2201 | 202719 | . | . | . |
| بنه (وش) | 10 | 2 | 6 | 10 | 2 | 6 | . | . | . |
| زعران ^(۱) | . | . | . | . | . | . | . | . | . |
| انواع لوبیا (دانه خشک) | 2282 | 6029 | 7080 | 2282 | 6028 | 7080 | 1 | 8 | 2 |
| انواع نخود (دانه خشک) | 22 | 12 | 12 | 11 | 4 | 9 | 11 | 8 | 2 |
| عدس | 229 | 210 | 127 | 0 | 27 | 22 | 279 | 178 | 102 |
| باقلا (دانه خشک) | 1202 | 901 | 2116 | 1202 | 928 | 2116 | 8 | 12 | 1 |
| ماش | 2211 | 6401 | 0709 | 2202 | 2290 | 0702 | 8 | 11 | 6 |
| کلزا | 280 | 1867 | 2171 | 228 | 1208 | 1722 | 120 | 601 | 227 |
| آفتابگردان روغنی | 19 | 20 | 8 | 19 | 20 | 8 | . | . | . |
| هندوانه | 2269 | 10222 | 191021 | 1268 | 10222 | 191020 | 1 | 0 | 0 |
| خیار | 2006 | 2270 | 60626 | 2000 | 2270 | 60626 | 1 | 0 | 0 |
| خرپزه، طالبی، گرمک و دستنبو | 900 | 1822 | 27000 | 900 | 1822 | 27000 | . | . | . |
| یونجه و اسپرس (خشک) | 2220 | 2128 | 10207 | 2222 | 2122 | 10202 | 7 | 6 | 2 |
| شبنم (خشک) | 222 | 292 | 2269 | 222 | 291 | 2269 | 1 | 0 | 0 |
| ذرت خوشه‌ای و علوفه‌ای | 220 | 061 | 12617 | 220 | 061 | 12617 | . | . | . |
| سیمب زمینی | 2061 | 0080 | 10000 | 2060 | 0078 | 10000 | 1 | 0 | 0 |
| پیاز | 2007 | 2044 | 82826 | 2000 | 2042 | 82827 | 7 | 2 | 1 |
| گوجه فرنگی | 0802 | 7720 | 202282 | 0801 | 7722 | 202287 | 2 | 0 | 0 |
| سیر (خشک) | 207 | 108 | 1297 | 206 | 107 | 1292 | 1 | 0 | 0 |
| هویج، ترب، شلغم و چغندرلبویی | 1192 | 1918 | 60006 | 1192 | 1918 | 60006 | . | . | . |



۲۷- تعداد بهره‌برداری، سطح کاشت و مقدار تولید محصولات زراعی بهره‌برداری‌های کشاورزی برحسب نام محصول (دنباله)
(بهره‌برداری - هکتار - تن)

(فضای باز)

| نام محصول | کل | | | آبی | | | دیم | | |
|----------------------------------|-------|----------|--------|-------|----------|--------|-------|----------|-------|
| | تعداد | سطح کاشت | تولید | تعداد | سطح کاشت | تولید | تعداد | سطح کاشت | تولید |
| سایر سبزیجات ^{۱)} | ۶۵۰۶ | ۹۱۱۲ | ۱۸۵۰۶۱ | ۶۵۰۴ | ۹۱۱۲ | ۱۸۵۰۶۰ | ۲ | ۰ | ۰ |
| توتون..... | ۰ | ۰ | ۰ | ۰ | ۰ | ۰ | ۰ | ۰ | ۰ |
| تنباکو..... | ۰ | ۰ | ۰ | ۰ | ۰ | ۰ | ۰ | ۰ | ۰ |
| گیاهان سالانه زینتی..... | ۲۲ | ۵۰ | - | ۲۰ | ۲۵ | - | ۳ | ۱۵ | - |
| ارزن..... | ۱۱ | ۲۰ | ۱۶ | ۱۱ | ۲۰ | ۱۶ | ۰ | ۰ | ۰ |
| پادام زمینی..... | ۰ | ۰ | ۰ | ۰ | ۰ | ۰ | ۰ | ۰ | ۰ |
| زیره..... | ۰ | ۰ | ۰ | ۰ | ۰ | ۰ | ۰ | ۰ | ۰ |
| حنا..... | ۰ | ۰ | ۰ | ۰ | ۰ | ۰ | ۰ | ۰ | ۰ |
| روناس..... | ۰ | ۰ | ۰ | ۰ | ۰ | ۰ | ۰ | ۰ | ۰ |
| افتابگردان آجیلی..... | ۱ | ۰ | ۰ | ۱ | ۰ | ۰ | ۰ | ۰ | ۰ |
| هندوانه آجیلی..... | ۰ | ۰ | ۰ | ۰ | ۰ | ۰ | ۰ | ۰ | ۰ |
| کدو آجیلی..... | ۰ | ۰ | ۰ | ۰ | ۰ | ۰ | ۰ | ۰ | ۰ |
| شاهدانه..... | ۰ | ۰ | ۰ | ۰ | ۰ | ۰ | ۰ | ۰ | ۰ |
| سیاهدانه..... | ۰ | ۰ | ۰ | ۰ | ۰ | ۰ | ۰ | ۰ | ۰ |
| هندوانه بفری..... | ۰ | ۰ | ۰ | ۰ | ۰ | ۰ | ۰ | ۰ | ۰ |
| یونجه بذری..... | ۸ | ۱ | ۲۷ | ۸ | ۱ | ۲۷ | ۰ | ۰ | ۰ |
| پياز بذری..... | ۰ | ۰ | ۰ | ۰ | ۰ | ۰ | ۰ | ۰ | ۰ |
| گشنیز بذری..... | ۰ | ۰ | ۰ | ۰ | ۰ | ۰ | ۰ | ۰ | ۰ |
| سویا..... | ۲ | ۰ | ۰ | ۲ | ۰ | ۰ | ۰ | ۰ | ۰ |
| چغندر علوفه‌ای..... | ۰ | ۰ | ۰ | ۰ | ۰ | ۰ | ۰ | ۰ | ۰ |
| چغندر قند بذری..... | ۰ | ۰ | ۰ | ۰ | ۰ | ۰ | ۰ | ۰ | ۰ |

(۱) تولید زعفران به کیلوگرم است.

(۲) بادنجان، انواع کدو، نخودفرنگی، لوبیاسبز، کاهو، انواع کلم، کرفس، اسفناج، جعفری، گشنیز(برگی)، شاه‌نره فرنگی، ریحان، نعناع، ترخون، شمبلیله، مرزه، مارچوبه، سیرسبز، پیازچه، بامیه، فلفل، تربچه، شوید، آندیو، آرتیشو و...

۲۸ - تعداد بهره‌برداری، سطح کاشت و مقدار تولید گندم برحسب شهرستان (بهره‌برداری - هکتار - تن)
(فضای باز)

| شهرستان | کل | | آبی | | | دیم | |
|-------------|-------|----------|---------|-------|----------|---------|-------|
| | تعداد | سطح کاشت | تولید | تعداد | سطح کاشت | تولید | تعداد |
| خوزستان | ۹۳۷۱۹ | ۸۳۲۴۸۲ | ۱۱۴۰۷۵۴ | ۴۹۴۰۴ | ۲۲۱۱۷۱ | ۱۰۴۲۲۰۶ | ۵۰۷۷۰ |
| آبادان | ۱ | ۱ | ۱ | ۱ | ۱ | ۱ | ۱ |
| امیدیه | ۲۱۷۳ | ۱۴۶۶۷ | ۱۰۱۷۵ | ۱۲۱۰ | ۵۳۱۵ | ۱۰۱۰۰ | ۱۲۶۱ |
| اندیمشک | ۴۰۴۴ | ۴۰۷۲۰ | ۵۹۱۳۴ | ۱۲۲۳ | ۱۲۲۵۲ | ۲۵۳۱۳ | ۲۸۲۹ |
| اهواز | ۱۰۵۶۷ | ۱۷۶۸۷۷ | ۲۲۳۲۱۴ | ۷۱۰۴ | ۱۰۲۱۵۶ | ۲۱۹۲۹۴ | ۲۴۷۵ |
| اینده | ۹۴۹۳ | ۳۵۷۰۲ | ۲۷۴۵۹ | ۱۱۶۲ | ۷۰۲ | ۲۳۴۹ | ۸۷۵۸ |
| باغ ملک | ۸۵۹۵ | ۱۹۳۵۷ | ۱۹۲۸۹ | ۲۲۲۶ | ۳۰۲۲ | ۶۸۰۳ | ۵۰۲۹ |
| بندرماهشهر | ۱۲۰۵ | ۲۳۶۰۱ | ۵۵۱۸۲ | ۱۰۸۲ | ۳۰۸۴۶ | ۵۲۹۴۶ | ۱۹۲ |
| بهبهان | ۵۰۶۳ | ۲۶۲۷۰ | ۴۸۵۲۷ | ۲۴۰۲ | ۱۶۲۳۳ | ۲۸۲۹۵ | ۲۶۲۲ |
| خرمشهر | ۳۸۵ | ۱۰۶۵۱ | ۱۵۱۵۸ | ۴۸۵ | ۱۰۶۵۱ | ۱۵۱۵۸ | ۰ |
| دزفول | ۷۲۸۱ | ۵۴۱۴۲ | ۱۳۲۱۰۸ | ۴۳۳۱ | ۲۳۲۸۲ | ۱۲۷۲۰۰ | ۲۲۷۷ |
| دشت آزادگان | ۲۷۹۲ | ۵۷۲۰۷ | ۱۱۸۱۴۰ | ۲۶۸۲ | ۵۵۱۲۸ | ۱۱۸۱۴۰ | ۱۱۲ |
| رامهرمز | ۱۰۵۳۸ | ۹۹۹۷۴ | ۶۶۴۴۶ | ۵۱۸۴ | ۳۰۴۵۷ | ۵۱۷۷۵ | ۶۵۷۶ |
| شادگان | ۱۹۷۳ | ۲۲۵۵۹ | ۲۷۳۷۹ | ۱۹۶۵ | ۲۲۴۴۱ | ۲۷۳۷۹ | ۸ |
| شوش | ۶۸۶۷ | ۶۲۳۲۸ | ۱۷۶۲۳۶ | ۶۲۲۰ | ۵۲۶۵۸ | ۱۷۵۴۳۹ | ۸۶۵ |
| شوشتر | ۷۸۲۵ | ۸۷۲۳۵ | ۱۰۳۲۸۶ | ۵۵۲۸ | ۴۵۶۰۸ | ۱۰۰۵۷۴ | ۲۷۴۶ |
| لالی | ۲۸۷۲ | ۱۱۸۲۰ | ۵۶۶۱ | ۳۱ | ۱۱۳ | ۱۴۴ | ۲۸۵۲ |
| مسجدسلیمان | ۸۶۷۸ | ۴۴۸۱۵ | ۱۲۳۲۹ | ۲۵ | ۱۲۸ | ۵۹ | ۸۲۷۴ |
| هندیجان | ۱۴۴۸ | ۲۵۳۲۴ | ۲۸۲۷۹ | ۱۱۲۰ | ۲۰۰۲۸ | ۲۸۱۳۷ | ۴۶۴ |

نتایج تفصیلی سرشماری عمومی کشاورزی ۱۳۸۲ - استان خوزستان

(بهره‌برداری - هکتار - تن)

- تعداد بهره‌برداری، سطح کاشت و مقدار تولید گندم بر حسب وسعت اراضی کشاورزی (فضای باز)

| وسعت اراضی کشاورزی | کل | | | آبی | | | دیم | | |
|----------------------------|-------|----------|---------|--------|----------|---------|--------|----------|-------|
| | تعداد | سطح کاشت | تولید | تعداد | سطح کاشت | تولید | تعداد | سطح کاشت | تولید |
| جمع | ۹۳۷۱۹ | ۸۳۲۴۸۲ | ۱۱۳-۷۵۲ | ۴۴۰۴ | ۴۴۱۱۷۱ | ۱-۴۷۲-۶ | ۵۰۷۷۰ | ۲۹۱۳۹۰ | ۹۳۵۴۸ |
| جمع کمتر از ۱ هکتار | ۴۴۶۵ | ۲۷۹۸ | ۲۹۷۲ | ۲۴۴۱ | ۱۲۰۵ | ۲۴۲۵ | ۱۶۲ | ۵۷۳ | ۳۴۱ |
| کمتر از ۱/۱ هکتار | ۱۹۹ | ۲۹ | ۸۰ | ۱۸۳ | ۲۲ | ۷۴ | ۱۷ | ۷ | ۶ |
| ۱/۱ تا کمتر از ۱/۳ هکتار | ۶۷۲ | ۹۲ | ۲۷۵ | ۶۶۱ | ۸۶ | ۲۷۲ | ۱۲ | ۶ | ۳ |
| ۱/۳ تا کمتر از ۱/۵ هکتار | ۱۵۸۷ | ۲۹۲ | ۱۲۸۵ | ۱۴۱۲ | ۴۰۰ | ۱۲۳۲ | ۲۰۵ | ۹۲ | ۵۲ |
| ۱/۵ تا کمتر از ۱ هکتار | ۲۰۰۶ | ۱۱۸۵ | ۲۳۲۲ | ۱۲۸۲ | ۶۹۷ | ۲۰۴۶ | ۷۲۹ | ۲۸۸ | ۲۸۸ |
| جمع ۱ تا کمتر از ۵ هکتار | ۳۰۲۰۲ | ۲۲۴۰۴ | ۱۰۰۱۶۵۰ | ۱۵۰۲۲ | ۳۱۲۶۶ | ۸۳۲۳ | ۱۶۶۲۲ | ۲۲۲۲۸ | ۱۷۷۱۲ |
| ۱ تا کمتر از ۲ هکتار | ۶۳۲۵ | ۶۶۶۰ | ۱۰۰۶۵۰ | ۲۵۰۲ | ۳۳۷۸ | ۸۸۲۲ | ۳۱۴۸ | ۲۲۸۱ | ۱۸۲۷ |
| ۲ تا کمتر از ۳ هکتار | ۸۲۲۲ | ۱۲۴۸۴ | ۲۲۹۴۷ | ۴۰۲۷ | ۶۹۸۲ | ۱۸۵۳۱ | ۶۶۷۲ | ۷۵۰۶ | ۴۴۱۶ |
| ۳ تا کمتر از ۴ هکتار | ۷۹۵۸ | ۱۹۰۳۱ | ۳۱۴۰۱ | ۳۹۶۰ | ۹۷۴۵ | ۲۶۳۸۲ | ۲۳۹۲ | ۹۲۸۶ | ۵۰۱۹ |
| ۴ تا کمتر از ۵ هکتار | ۷۵۹۵ | ۲۳۲۲۰ | ۲۶۶۵۲ | ۳۵۲۲ | ۱۱۲۶۰ | ۳۰۲۰۰ | ۲۳۲۲ | ۱۲۱۷۹ | ۶۴۵۲ |
| جمع ۵ تا کمتر از ۳۰ هکتار | ۲۵۶۷۰ | ۳۱۲۱۰۶ | ۳۶۹۹۷۱ | ۲۳۶۱۳ | ۱۶۰۷۲۳ | ۲۲۱۲۸۱ | ۲۵۲۱۵ | ۱۵۲۱۲۲ | ۲۸۵۸۲ |
| ۵ تا کمتر از ۷/۵ هکتار | ۱۹۷۱۱ | ۸۹۹۱۷ | ۱۵۶۶۳۱ | ۱۰۰۲۶۷ | ۲۹۷۲۱ | ۱۲۰۲۵۳ | ۱۰۰۲۲۲ | ۲۰۱۹۷ | ۱۶۲۷۸ |
| ۷/۵ تا کمتر از ۱۰ هکتار | ۷۸۰۶ | ۵۰۸۲۲ | ۱۰۰۱۷۸۸ | ۲۶۷۷ | ۳۰۸۵۶ | ۹۲۳۶۲ | ۲۸۹۶ | ۱۹۹۸۶ | ۷۵۲۶ |
| ۱۰ تا کمتر از ۱۵ هکتار | ۱۲۶۸۲ | ۱۰۶۷۴۱ | ۱۳۶۷۹۵ | ۶۱۲۶ | ۵۰۷۰۴ | ۱۲۱۰۲۲ | ۷۵۲۵ | ۵۶۰۳۷ | ۱۵۷۷۲ |
| ۱۵ تا کمتر از ۲۰ هکتار | ۵۲۷۰ | ۶۶۲۰۶ | ۷۲۷۵۷ | ۲۶۵۳ | ۲۹۴۵۳ | ۶۵۷۵۲ | ۲۴۳۱ | ۲۶۹۵۳ | ۹۰۰۵ |
| جمع ۲۰ تا کمتر از ۵۰ هکتار | ۱۰۱۵۷ | ۲۱۲۵۷۶ | ۲۱۲۳۷۰ | ۳۶۲۷ | ۲۴۴۵۵ | ۲۴۴۱۶ | ۲۸۲۲ | ۲۰۴۷۸ | ۷۸۷۹ |
| ۲۰ تا کمتر از ۲۵ هکتار | ۴۶۱۲ | ۷۳۳۸۵ | ۷۹۲۶۸ | ۲۱۸۰ | ۳۲۹۰۸ | ۷۱۳۸۹ | ۲۳۱۹ | ۲۷۲۱۶ | ۷۲۰۷ |
| ۲۵ تا کمتر از ۳۵ هکتار | ۳۷۰۶ | ۸۳۱۲۱ | ۷۸۵۱۶ | ۱۷۸۵ | ۳۵۹۲۵ | ۷۱۱۰۹ | ۱۱۰۵ | ۲۰۲۸۸ | ۲۶۲۸ |
| ۳۵ تا کمتر از ۵۰ هکتار | ۱۸۴۰ | ۵۶۰۵۰ | ۵۵۵۸۶ | ۹۶۲ | ۲۵۶۶۲ | ۵۰۹۲۸ | ۱۶۹۸ | ۸۷۲۲۶ | ۶۹۶۱ |
| جمع ۵۰ هکتار و بیشتر | ۲۲۲۲ | ۲۴۰۵۲۷ | ۲۵۱۷۸۱ | ۱۸۵۱ | ۱۵۳۳۷۲ | ۱۵۳۳۷۲ | ۱۲۹۶ | ۵۰۹۰۶ | ۵۰۸۸ |
| ۵۰ تا کمتر از ۱۰۰ هکتار | ۲۳۱۶ | ۱۰۶۴۶۰ | ۱۱۸۹۲۶ | ۱۲۶۷ | ۵۵۵۵۵ | ۱۱۲۳۸۸ | ۳۲۲ | ۲۲۰۱۰ | ۱۶۵۷ |
| ۱۰۰ تا کمتر از ۲۰۰ هکتار | ۶۲۹ | ۵۶۷۶۰ | ۶۹۸۸۲ | ۳۷۱ | ۳۳۷۵۰ | ۶۸۷۲۵ | ۷۱ | ۹۷۵۲ | ۶۸۲ |
| ۲۰۰ تا کمتر از ۵۰۰ هکتار | ۲۳۲ | ۲۴۹۸۲ | ۸۳۳۵۹ | ۱۷۹ | ۳۷۲۳۲ | ۸۲۶۶۶ | ۴ | ۸۸۰ | ۲۲ |
| ۵۰۰ تا کمتر از ۱۰۰۰ هکتار | ۲۶ | ۱۰۵۲۰ | ۲۲۹۹۰ | ۲۲ | ۹۶۵۰ | ۱۵۴۱۹ | ۲ | ۲۵۰ | ۱۸ |
| ۲۰۰۰ هکتار و بیشتر | ۱۰ | ۱۶۱۲۲ | ۴۱۱۹۶ | ۱۰ | ۱۱۹۰۴ | ۶۱۱۹۶ | ۱ | ۲۲۱۹ | - |

۳۰- تعداد بهره‌برداری، سطح کاشت و مقدار تولید گندم برحسب وسعت اراضی زراعی (بهره‌برداری - هکتار - تن) (فضای باز)

| مید | | | آبی | | | کل | | | وسعت اراضی زراعی |
|-------|----------|-------|---------|----------|-------|---------|----------|-------|----------------------------|
| تولید | سطح کاشت | تعداد | تولید | سطح کاشت | تعداد | تولید | سطح کاشت | تعداد | |
| ۱۳۵۲۸ | ۲۱۱۳۱۰ | ۵۰۷۷۰ | ۱۰۴۷۷۰۶ | ۴۴۱۱۷۱ | ۴۴۴۰۴ | ۱۱۴۰۷۵۴ | ۸۳۲۲۸۲ | ۲۳۷۱۹ | جمع |
| ۵۰ | ۹ | ۱ | ۱۵ | ۶ | ۳ | ۶۵ | ۱۴ | ۴ | بدون زمین زراعی |
| ۲۵۱ | ۶۰۲ | ۱۷۱ | ۲۱۲۲ | ۱۳۵۱ | ۲۷۲۶ | ۲۲۸۲ | ۱۹۶۰ | ۲۵۶۲ | جمع کمتر از ۱ هکتار |
| ۶ | ۹ | ۱۹ | ۷۸ | ۲۳ | ۱۹۲ | ۸۵ | ۲۲ | ۲۱۱ | کمتر از ۱/۱ هکتار |
| ۲ | ۷ | ۱۲ | ۶۳۲ | ۱۸۹ | ۶۸۹ | ۶۳۷ | ۱۹۶ | ۷۰۱ | ۱/۱ - تا کمتر از ۱/۲ هکتار |
| ۵۲ | ۹۲ | ۲۰۵ | ۱۳۰۹ | ۴۲۵ | ۱۴۵۱ | ۱۳۶۱ | ۵۱۷ | ۱۶۲۵ | ۱/۲ - تا کمتر از ۱/۵ هکتار |
| ۲۹۶ | ۳۹۴ | ۷۲۱ | ۲۱۰۳ | ۷۲۱ | ۱۳۹۲ | ۲۴۰۰ | ۱۲۱۶ | ۲۰۲۵ | ۱/۵ - تا کمتر از ۱ هکتار |
| ۱۸۱۱۱ | ۳۲۳۲۰ | ۱۶۷۲۰ | ۱۵۲۵۴ | ۳۲۱۳۲ | ۱۵۲۸۲ | ۱۰۳۷۷۰ | ۶۲۵۵۲ | ۳۰۴۹۶ | جمع ۱ تا کمتر از ۵ هکتار |
| ۱۸۶۲ | ۳۲۲۲ | ۲۱۷۹ | ۸۹۶۸ | ۲۳۳۱ | ۴۵۲۳ | ۱۰۸۲۲ | ۶۷۵۶ | ۶۳۷۰ | ۱ تا کمتر از ۲ هکتار |
| ۲۳۶۸ | ۷۵۰۰ | ۲۶۷۰ | ۱۸۸۱۳ | ۷۱۳۷ | ۴۱۴۰ | ۲۳۱۸۱ | ۱۲۴۳۲ | ۸۴۲۲ | ۲ تا کمتر از ۳ هکتار |
| ۵۰۴۸ | ۹۳۲۸ | ۲۲۱۸ | ۲۶۸۰۲ | ۹۸۹۳ | ۶۰۰۴ | ۳۱۸۵۱ | ۱۹۲۴۱ | ۸۰۱۸ | ۳ تا کمتر از ۴ هکتار |
| ۶۵۲۲ | ۱۲۲۲۸ | ۲۲۵۳ | ۲۱۳۷۲ | ۱۱۶۷۱ | ۲۶۱۲ | ۳۷۹۰۵ | ۲۳۹۱۹ | ۷۶۸۶ | ۴ تا کمتر از ۵ هکتار |
| ۲۸۵۲۲ | ۱۵۳۲۱۵ | ۲۵۱۶۲ | ۲۲۰۲۳۷ | ۱۶۰۴۰۷ | ۲۳۶۶۶ | ۳۶۸۷۷۶ | ۲۱۲۲۲۲ | ۲۵۳۶۶ | جمع ۵ تا کمتر از ۲۰ هکتار |
| ۱۶۲۵۵ | ۴۰۲۷۵ | ۱۰۳۲۶ | ۱۲۰۸۸۹ | ۵۰۰۵۲ | ۱۰۴۴۲ | ۱۵۷۱۲۲ | ۹۰۳۲۷ | ۱۹۶۷۷ | ۵ تا کمتر از ۷/۵ هکتار |
| ۷۵۱۲ | ۱۹۹۲۱ | ۲۸۶۰ | ۱۳۲۹۳ | ۳۰۲۶۵ | ۴۵۴۱ | ۱۰۰۰۹۰۵ | ۵۰۴۰۶ | ۷۶۵۳ | ۷/۵ تا کمتر از ۱۰ هکتار |
| ۱۵۸۱۲ | ۵۶۱۳۶ | ۷۵۲۷ | ۱۲۰۱۲۶ | ۵۰۲۹۶ | ۶۰۵۵ | ۱۳۵۹۲۹ | ۱۰۶۶۴۲ | ۱۲۶۰۴ | ۱۰ تا کمتر از ۱۵ هکتار |
| ۸۹۵۹ | ۳۶۸۵۲ | ۳۲۱۱ | ۶۵۸۲۹ | ۲۹۳۹۲ | ۲۶۲۵ | ۷۴۷۸۱ | ۶۶۲۴۷ | ۵۴۳۲ | ۱۵ تا کمتر از ۲۰ هکتار |
| ۱۹۸۵۷ | ۱۱۸۰۵۲ | ۶۲۲۶ | ۱۲۳۷۵۵ | ۴۲۷۸۷ | ۴۸۱۲ | ۲۱۴۲۳۲ | ۲۱۲۸۴۰ | ۱۰۱۰۶ | جمع ۲۰ تا کمتر از ۵۰ هکتار |
| ۷۸۸۲ | ۴۰۵۳۷ | ۲۸۲۱ | ۷۱۰۱۹ | ۲۲۸۹۲ | ۲۱۶۸ | ۷۸۹۰۲ | ۷۲۴۳۱ | ۴۵۹۹ | ۲۰ تا کمتر از ۲۵ هکتار |
| ۷۳۸۱ | ۲۷۲۰۷ | ۲۲۰۹ | ۷۱۲۰۸ | ۳۵۸۷۲ | ۱۷۷۱ | ۷۸۵۹۷ | ۸۲۰۸۱ | ۳۶۸۱ | ۲۵ تا کمتر از ۳۵ هکتار |
| ۲۵۸۶ | ۳۰۳۰۹ | ۱۰۹۶ | ۵۲۱۶۸ | ۲۶۰۱۸ | ۹۵۵ | ۵۶۷۳۴ | ۵۶۳۲۷ | ۱۸۲۶ | ۳۵ تا کمتر از ۵۰ هکتار |
| ۶۹۳۲ | ۸۷۰۱۲ | ۱۶۸۱ | ۳۲۲۴۶۶ | ۱۵۲۲۸۱ | ۱۸۳۲ | ۳۲۹۲۲۱ | ۲۳۴۶۹۳ | ۳۱۸۳ | جمع ۵۰ هکتار و بیشتر |
| ۵۰۵۵ | ۵۰۷۰۰ | ۱۲۸۰ | ۱۱۲۱۴۵ | ۵۲۸۹۸ | ۱۲۲۷ | ۱۱۷۲۰۰ | ۱۰۵۵۹۸ | ۲۲۸۱ | ۵۰ تا کمتر از ۱۰۰ هکتار |
| ۱۱۵۲ | ۳۲۰۰۲ | ۲۲۳ | ۶۸۱۱۷ | ۳۳۵۲۶ | ۲۶۸ | ۶۹۲۷۰ | ۵۶۵۲۸ | ۶۲۵ | ۱۰۰ تا کمتر از ۲۰۰ هکتار |
| ۶۸۲ | ۹۷۵۲ | ۷۱ | ۸۲۶۷۶ | ۳۷۲۳۲ | ۱۷۹ | ۸۳۳۵۹ | ۴۶۹۸۲ | ۲۳۳ | ۲۰۰ تا کمتر از ۵۰۰ هکتار |
| ۲۲ | ۸۸۰ | ۴ | ۲۲۹۴۳ | ۹۶۴۰ | ۲۳ | ۲۲۹۶۷ | ۱۰۵۲۰ | ۲۵ | ۵۰۰ تا کمتر از ۱۰۰۰ هکتار |
| ۱۸ | ۴۵۰ | ۲ | ۱۵۴۱۹ | ۵۲۸۰ | ۸ | ۱۵۴۲۷ | ۵۷۳۰ | ۱۰ | ۱۰۰۰ تا کمتر از ۲۰۰۰ هکتار |
| ۰ | ۲۲۲۹ | ۱ | ۴۱۱۹۶ | ۱۱۹۰۴ | ۱۰ | ۴۱۱۹۶ | ۱۴۱۳۳ | ۱۰ | ۲۰۰۰ هکتار و بیشتر |

(بهره‌برداری - هکتار - تن)

۳۱- تعداد بهره‌برداری، سطح کاشت و مقدار تولید گندم برحسب سن بهره‌بردار

(فضای باز)

| سن بهره‌بردار | کل | | | آبی | | | دیم | | |
|-----------------|-------|----------|---------|-------|----------|--------|-------|----------|-------|
| | تعداد | سطح کاشت | تولید | تعداد | سطح کاشت | تولید | تعداد | سطح کاشت | تولید |
| جمع | ۹۲۵۸۶ | ۸۰۶۹۵۴ | ۱۰۶۰۱۵۶ | ۴۹۲۸۳ | ۴۱۹۷۵۷ | ۹۶۶۹۳۹ | ۵۰۷۴۴ | ۳۸۷۱۹۸ | ۹۳۲۲۷ |
| کمتر از ۱۵ ساله | ۲۷ | ۲۹۱ | ۱۵۱ | ۱۳ | ۱۲۵ | ۱۴۰ | ۱۷ | ۱۴۶ | ۱۱ |
| ۱۵-۱۹ ساله | ۴۴۵ | ۳۷۶۳ | ۴۸۷۱ | ۲۱۵ | ۱۳۵۶ | ۲۵۷۴ | ۲۵۸ | ۱۴۰۷ | ۲۹۷ |
| ۲۰-۲۴ ساله | ۲۳۷۷ | ۱۷۰۸۳ | ۲۰۳۱۰ | ۱۱۵۹ | ۸۴۰۴ | ۱۸۲۸۴ | ۱۳۷۵ | ۸۷۷۹ | ۲۰۲۶ |
| ۲۵-۲۹ ساله | ۶۴۴۸ | ۴۶۴۵۹ | ۵۵۴۸۱ | ۳۲۹۵ | ۲۱۹۴۲ | ۵۰۳۲۹ | ۴۵۸۶ | ۲۴۵۱۶ | ۵۱۵۲ |
| ۳۰-۳۴ ساله | ۹۴۴۱ | ۷۳۸۰۲ | ۹۴۴۳۸ | ۵۰۴۷ | ۳۷۹۳۳ | ۸۶۳۶۶ | ۵۰۵۵ | ۳۵۸۷۱ | ۸۰۷۳ |
| ۳۵-۳۹ ساله | ۹۸۸۲ | ۸۸۳۵۹ | ۱۲۲۵۶۲ | ۵۵۵۲ | ۴۹۲۸۰ | ۱۱۳۷۲۲ | ۴۹۷۹ | ۳۹۰۸۰ | ۸۸۴۲ |
| ۴۰-۴۴ ساله | ۱۲۲۷۰ | ۱۰۷۹۶۳ | ۱۵۷۵۳۵ | ۶۸۹۹ | ۶۱۸۷۶ | ۱۲۴۵۰۵ | ۶۱۱۳ | ۴۶۰۸۷ | ۱۱۰۴۰ |
| ۴۵-۴۹ ساله | ۱۱۲۰۹ | ۱۰۰۷۴۵ | ۱۴۳۳۷۱ | ۶۱۹۹ | ۵۶۴۷۸ | ۱۳۲۵۷۰ | ۵۷۳۸ | ۴۴۲۶۶ | ۱۰۹۰۱ |
| ۵۰-۵۴ ساله | ۹۹۵۶ | ۹۳۱۳۷ | ۱۲۲۰۲۸ | ۵۰۹۹ | ۳۸۶۳۸ | ۱۱۱۸۱۵ | ۵۵۰۵ | ۴۴۴۹۹ | ۱۰۲۱۳ |
| ۵۵-۵۹ ساله | ۵۹۰۶ | ۵۳۷۳۳ | ۷۰۰۱۶ | ۴۱۸۲ | ۲۷۷۸۲ | ۶۳۳۷۳ | ۳۱۳۷ | ۲۵۹۵۲ | ۶۷۴۲ |
| ۶۰-۶۴ ساله | ۹۶۶۳ | ۸۶۰۰۰ | ۱۰۵۷۹۷ | ۴۸۶۱ | ۴۲۷۶۵ | ۹۵۳۹۱ | ۵۴۴۲ | ۴۲۲۳۵ | ۱۰۴۰۶ |
| ۶۵-۶۹ ساله | ۵۶۳۷ | ۴۷۰۹۳ | ۵۶۳۸۱ | ۳۸۵۰ | ۲۲۴۶۹ | ۴۹۶۰۹ | ۳۲۷۵ | ۲۴۸۲۴ | ۶۷۷۲ |
| ۷۰-۷۴ ساله | ۶۱۰۸ | ۵۱۰۷۶ | ۶۱۲۷۰ | ۲۸۹۷ | ۲۲۷۷۸ | ۵۲۰۸۳ | ۳۶۸۹ | ۲۸۲۹۹ | ۷۱۸۷ |
| ۷۵-۷۹ ساله | ۱۸۹۴ | ۱۸۲۳۶ | ۲۵۳۸۲ | ۹۸۷ | ۹۲۸۹ | ۲۲۹۱۵ | ۱۰۷۴ | ۸۹۵۷ | ۲۴۶۷ |
| ۸۰ ساله و بیشتر | ۳۳۲۵ | ۲۰۲۰۳ | ۲۲۴۵۰ | ۱۰۲۹ | ۸۹۲۱ | ۱۹۳۵۲ | ۱۴۸۰ | ۱۱۲۸۱ | ۳۰۹۸ |

۳۲ - تعداد بهره‌برداری، سطح کاشت و مقدار تولید جو برحسب شهرستان (بهره‌برداری - هکتار - تن) (قضای باز)

| شهرستان | کل | | | آبی | | | دیم | | |
|------------------|-------|----------|--------|-------|----------|-------|-------|----------|-------|
| | تعداد | سطح کاشت | تولید | تعداد | سطح کاشت | تولید | تعداد | سطح کاشت | تولید |
| خوزستان..... | ۲۵۰۱۷ | ۱۷۱۶۸۴ | ۱۰۸۴۳۴ | ۷۵۰۸ | ۲۹۲۷۹ | ۲۵۷۷۵ | ۲۸۰۵۲ | ۱۳۱۷۰۶ | ۶۲۴۸۱ |
| آبادان..... | ۶ | ۲ | ۲ | ۶ | ۲ | ۲ | | | |
| امیدیه..... | ۷۳۰ | ۲۶۲۳ | ۵۸۱ | ۲۰۹ | ۴۳۶ | ۵۷۵ | ۵۲۵ | ۲۲۰۷ | ۶ |
| اندیمشک..... | ۸۲۳ | ۳۶۲۰ | ۲۳۵۹ | ۹ | ۵۰ | ۹۱ | ۸۱۶ | ۳۵۸۰ | ۲۲۳۸ |
| اهواز..... | ۳۵۶۷ | ۲۸۸۱۱ | ۱۲۰۸۲ | ۱۳۳۴ | ۶۷۷۸ | ۱۰۸۵۳ | ۲۲۸۶ | ۲۲۰۲۳ | ۱۲۲۹ |
| ایذه..... | ۸۹۱۰ | ۳۱۲۲۴ | ۲۳۶۸۰ | ۱۶ | ۱۱ | ۳۳ | ۸۹۰۱ | ۳۱۷۱۳ | ۲۲۶۲۷ |
| باغ ملک..... | ۷۷۶۰ | ۲۱۰۲۷ | ۱۷۲۴۹ | ۸۲ | ۴۳ | ۸۵ | ۷۶۸۸ | ۲۰۹۸۲ | ۱۷۱۵۵ |
| بندرماهشهر..... | ۵۹۱ | ۵۸۳۲ | ۱۰۸۵۶ | ۵۵۱ | ۵۱۰۹ | ۹۷۳۹ | ۸۶ | ۷۲۳ | ۱۱۲۷ |
| بهبهان..... | ۱۲۲۰ | ۲۳۷۰ | ۱۰۳۲ | ۶۷۶ | ۷۰۴ | ۹۷۸ | ۸۶۶ | ۱۶۶۶ | ۵۲ |
| خرمشهر..... | ۸۸ | ۸۰۸ | ۷۳۰ | ۸۸ | ۸۰۸ | ۷۲۰ | | | |
| دزفول..... | ۲۳۹۲ | ۵۶۶۲ | ۲۹۱۹ | ۷۲ | ۱۸۲ | ۲۰۷ | ۲۳۲۷ | ۵۶۸۰ | ۲۶۱۲ |
| دشت آزادگان..... | ۷۶۰ | ۳۷۸۸ | ۵۸۷۲ | ۷۶۷ | ۳۶۶۴ | ۵۸۷۲ | ۱۳ | ۱۲۴ | |
| رامهرمز..... | ۴۳۲۸ | ۱۸۱۷۹ | ۵۴۵۸ | ۱۳۵۰ | ۲۰۱۹ | ۲۰۲۷ | ۳۱۶۰ | ۱۵۱۵۲ | ۱۲۱۰ |
| شادگان..... | ۱۲۴۲ | ۵۰۷۳ | ۶۵۶۷ | ۱۲۴۲ | ۵۰۷۳ | ۶۵۶۷ | | | |
| شوش..... | ۹۹ | ۶۰۲ | ۷۵۵ | ۷۵ | ۳۸۴ | ۷۲۲ | ۲۶ | ۲۱۸ | ۱۳ |
| شوشتر..... | ۱۷۲۲ | ۶۸۸۳ | ۲۰۶۹ | ۷۱۲ | ۳۳۱۰ | ۳۳۷۱ | ۱۰۸۳ | ۲۵۷۳ | ۵۹۲ |
| لالی..... | ۲۴۵۵ | ۷۲۵۲ | ۳۲۱۹ | | | | ۲۴۵۵ | ۷۲۵۲ | ۲۲۱۹ |
| مسجدسلیمان..... | ۷۷۰۶ | ۲۵۳۷۸ | ۹۳۳۹ | ۱۴ | ۲۹ | ۱۹ | ۷۷۰۱ | ۲۵۳۴۹ | ۱۳۲۱ |
| هندیجان..... | ۴۱۷ | ۲۰۳۰ | ۱۶۸۱ | ۲۲۳ | ۱۳۷۶ | ۱۶۷۱ | ۳۰۱ | ۶۵۴ | ۱۱ |

نتایج تفصیلی سرشماری عمومی کشاورزی ۱۳۸۲ - استان خوزستان ۷۳

۳۶- تعداد بهره‌برداری، سطح کاشت و مقدار تولید انواع لوبیا (دانه خشک) برحسب شهرستان (بهره‌برداری - هکتار - تن) (فضای باز)

| شهرستان | کل | | آبی | | دیم | | تولید |
|-------------|-------|----------|-------|----------|-------|----------|-------|
| | تعداد | سطح کاشت | تولید | سطح کاشت | تعداد | سطح کاشت | |
| خوزستان | ۲۴۸۴ | ۶۰۴۹ | ۷۰۸۵ | ۲۴۸۳ | ۶۰۴۸ | ۷۰۸۵ | ۱ |
| آبادان | ۸۲ | ۱۸ | ۵۰ | ۸۲ | ۱۸ | ۵۰ | ۰ |
| امیدیه | ۵ | ۳ | ۱ | ۵ | ۲ | ۱ | ۰ |
| اندیمشک | ۲۸ | ۲۸ | ۵۱ | ۲۸ | ۲۸ | ۵۱ | ۰ |
| اهواز | ۷۸۶ | ۲۷۴۵ | ۲۲۷۳ | ۷۸۶ | ۲۷۴۵ | ۲۲۷۳ | ۰ |
| ایذه | ۱ | ۱ | ۱ | ۱ | ۱ | ۱ | ۱ |
| باغ‌ملک | ۵ | ۱ | ۲ | ۵ | ۱ | ۲ | ۰ |
| بندرماهشهر | ۶ | ۹ | ۱۷ | ۶ | ۹ | ۱۷ | ۰ |
| بهبهان | ۴۵ | ۱۱ | ۱۵ | ۴۵ | ۱۱ | ۱۵ | ۰ |
| خرمشهر | ۱۷۸ | ۳۳۲ | ۲۱۴ | ۱۷۸ | ۳۳۲ | ۲۱۴ | ۰ |
| دزفول | ۳۳۲ | ۳۸۰ | ۵۲۱ | ۳۳۲ | ۳۸۰ | ۵۲۱ | ۰ |
| دشت آزادگان | ۲۰ | ۲۵ | ۵۲ | ۲۰ | ۲۵ | ۵۲ | ۰ |
| رامهرمز | ۶۱ | ۲۸ | ۳۸ | ۶۰ | ۲۸ | ۳۸ | ۱ |
| شادگان | ۵۸ | ۸۲ | ۱۰۶ | ۵۸ | ۸۲ | ۱۰۶ | ۰ |
| شوش | ۱۲۵ | ۱۸۲ | ۱۸۱ | ۱۲۵ | ۱۸۲ | ۱۸۱ | ۰ |
| شوشتر | ۷۳۹ | ۲۱۸۲ | ۲۱۳۷ | ۷۳۹ | ۲۱۸۲ | ۲۱۳۷ | ۰ |
| لالی | ۶ | ۲ | ۲ | ۶ | ۲ | ۲ | ۰ |
| مسجدسلیمان | ۷ | ۶ | ۴ | ۷ | ۶ | ۴ | ۰ |
| هندیجان | ۲ | ۱ | ۱ | ۲ | ۱ | ۱ | ۱ |

(بهره‌برداری - هکتار - تن)

۴۰ - تعداد بهره‌برداری، سطح کاشت و مقدار تولید کلزا برحسب شهرستان

(فضای باز)

| شهرستان | کل | | | آبی | | | دیم | | |
|-------------|-------|----------|-------|-------|----------|-------|-------|----------|-------|
| | تعداد | سطح کاشت | تولید | تعداد | سطح کاشت | تولید | تعداد | سطح کاشت | تولید |
| خوزستان | ۲۸۰ | ۱۸۶۷ | ۲۱۷۱ | ۲۲۸ | ۱۲۰۸ | ۱۷۳۲ | ۱۲۵ | ۶۵۹ | ۲۲۷ |
| آبادان | ۰ | ۰ | ۰ | ۰ | ۰ | ۰ | ۰ | ۰ | ۰ |
| امیدیه | ۱۰ | ۱۹ | ۱۶ | ۱۰ | ۱۹ | ۱۶ | ۰ | ۰ | ۰ |
| اندیمشک | ۵۳ | ۱۵۸ | ۱۹۱ | ۲۳ | ۱۲۵ | ۱۸۷ | ۱۰ | ۲۲ | ۲ |
| اهواز | ۵ | ۴۵ | ۶۸ | ۵ | ۴۵ | ۶۸ | ۰ | ۰ | ۰ |
| ایذه | ۵۵ | ۲۸۹ | ۲۸۷ | ۰ | ۰ | ۰ | ۵۵ | ۲۸۹ | ۲۸۷ |
| باغ ملک | ۵۵ | ۶۲ | ۳۹ | ۳۵ | ۲۲ | ۲۴ | ۲۲ | ۲۲ | ۱۵ |
| بندرماهشهر | ۳ | ۱۴ | ۲۳ | ۳ | ۱۴ | ۲۳ | ۰ | ۰ | ۰ |
| بهبهان | ۶۰ | ۵۸ | ۹۸ | ۶۰ | ۵۸ | ۹۸ | ۰ | ۰ | ۰ |
| خرمشهر | ۰ | ۰ | ۰ | ۰ | ۰ | ۰ | ۰ | ۰ | ۰ |
| دزفول | ۱۲ | ۲۸۵ | ۸۲۶ | ۱۱ | ۲۸۲ | ۸۲۶ | ۱ | ۳ | ۰ |
| دشت آزادگان | ۲ | ۶۶ | ۳۹ | ۲ | ۶۰ | ۳۸ | ۲ | ۶ | ۰ |
| رامهرمز | ۳۹ | ۶۶ | ۳۹ | ۳۷ | ۶۰ | ۳۸ | ۰ | ۰ | ۰ |
| شادگان | ۰ | ۰ | ۰ | ۰ | ۰ | ۰ | ۰ | ۰ | ۰ |
| شوش | ۹۰ | ۲۴۷ | ۲۹۸ | ۹۰ | ۲۲۷ | ۲۹۸ | ۰ | ۰ | ۰ |
| شوشتر | ۴۱ | ۱۳۲ | ۱۳۳ | ۳۷ | ۱۰۶ | ۱۲۲ | ۴ | ۲۸ | ۰ |
| لالی | ۳۰ | ۲۲۱ | ۱۹۱ | ۰ | ۰ | ۰ | ۲۰ | ۲۲۱ | ۱۹۱ |
| مسجدسلیمان | ۲۲ | ۵۲ | ۱۹ | ۲ | ۸ | ۰ | ۲۰ | ۲۸ | ۱۹ |
| هندیجان | ۵ | ۸ | ۱۰ | ۵ | ۸ | ۱۰ | ۰ | ۰ | ۰ |

نتایج تفصیلی سرشماری عمومی کشاورزی ۱۳۸۲ - استان خوزستان

۴۱- تعداد بهره‌برداری، سطح کاشت و مقدار تولید هندوانه برحسب شهرستان
(بهره‌برداری - هکتار - تن)
(فضای باز)

| شهرستان | کل | | | آبی | | | دیم | | |
|------------------|-------|----------|--------|-------|----------|--------|-------|----------|-------|
| | تعداد | سطح کاشت | تولید | تعداد | سطح کاشت | تولید | تعداد | سطح کاشت | تولید |
| خوزستان..... | ۲۴۶۹ | ۱۰۳۲۴ | ۱۹۱۵۲۱ | ۲۱۶۸ | ۱۰۳۲۴ | ۱۱۱۵۲۰ | ۱ | ۱ | ۱ |
| آبادان..... | ۵ | // | ۱ | ۵ | // | ۱ | . | . | . |
| امیدیه..... | ۵۲ | ۳۶۲ | ۱۰۲۵۰ | ۵۲ | ۳۶۲ | ۱۰۳۵۰ | . | . | . |
| اندیمشک..... | ۴ | ۸ | ۶۳ | ۴ | ۸ | ۶۳ | . | . | . |
| اهواز..... | ۲۷۵ | ۱۲۴۰ | ۲۲۲۱۶ | ۲۷۵ | ۱۲۴۰ | ۲۲۲۱۶ | . | . | . |
| ایذه..... | ۸ | ۱ | ۱۳ | ۸ | ۱ | ۱۳ | . | . | . |
| باغ ملک..... | ۱۷ | ۳۸ | ۴۰۵ | ۱۷ | ۳۸ | ۴۰۵ | . | . | . |
| بندرماهشهر..... | ۵۱ | ۲۵۳ | ۴۶۰۶ | ۵۱ | ۲۵۳ | ۴۶۰۶ | . | . | . |
| بهبهان..... | ۲۳۰ | ۳۷۲ | ۴۹۰۹ | ۲۳۰ | ۳۷۲ | ۴۹۰۹ | . | . | . |
| خرمشهر..... | ۱۰۸ | ۴۸۱ | ۱۰۳۷۸ | ۱۰۸ | ۴۸۱ | ۱۰۳۷۸ | . | . | . |
| دزفول..... | ۵۰۷ | ۲۱۲۳ | ۲۶۹۷۷ | ۵۰۷ | ۲۱۲۳ | ۲۶۹۷۷ | . | . | . |
| دشت آزادگان..... | ۲۲ | ۱۴۹ | ۲۷۲۰ | ۲۲ | ۱۴۹ | ۲۷۲۰ | . | . | . |
| رامهرمز..... | ۸۵ | ۳۹۲ | ۲۷۷۱ | ۸۵ | ۳۹۲ | ۲۷۷۱ | . | . | . |
| شادگان..... | ۱۰۷ | ۲۴۲ | ۲۰۳۶ | ۱۰۷ | ۲۴۲ | ۲۰۳۶ | . | . | . |
| شوش..... | ۶۴۱ | ۲۶۸۱ | ۵۰۲۵۱ | ۶۴۱ | ۲۶۸۱ | ۵۰۲۵۱ | . | . | . |
| شوشتر..... | ۲۹۷ | ۱۸۵۸ | ۳۷۴۳۷ | ۲۹۷ | ۱۸۵۸ | ۳۷۴۳۷ | . | . | . |
| لالی..... | . | . | . | . | . | . | . | . | . |
| مسجدسلیمان..... | ۱۵ | ۹ | ۲۲۸ | ۱۴ | ۹ | ۲۲۸ | ۱ | ۱ | ۱ |
| هندیجان..... | ۲۶ | ۹۴ | ۷۶۵ | ۲۶ | ۹۴ | ۷۶۵ | . | . | . |

۴۲ - تعداد بهره‌برداری، سطح کاشت و مقدار تولید خیار برحسب شهرستان (بهره‌برداری - هکتار - تن) (فضای باز)

| زمین | | | آبی | | | کل | | | شهرستان |
|-------|----------|-------|-------|----------|-------|-------|----------|-------|-------------|
| تولید | سطح کاشت | تعداد | تولید | سطح کاشت | تعداد | تولید | سطح کاشت | تعداد | |
| ⊙ | ⊙ | ۱ | ۶۰۶۲۶ | ۶۳۷۵ | ۲۵۰۵ | ۶۰۶۲۶ | ۶۳۷۵ | ۲۵۰۶ | خوزستان |
| . | . | . | ۵۰ | ۱۱ | ۷۵ | ۵۰ | ۱۱ | ۷۵ | آبادان |
| . | . | . | ۲۶ | ۲ | ۳ | ۴۶ | ۲ | ۲ | امیدیه |
| . | . | . | ۱۵۳۵۵ | ۱۲۲۰ | ۵۷۱ | ۱۵۳۵۵ | ۱۲۲۰ | ۵۷۱ | اندیمشک |
| . | . | . | ۹۷۱۵ | ۷۱۲ | ۲۷۹ | ۹۷۱۵ | ۷۱۲ | ۲۷۹ | اهواز |
| . | . | . | ۱۳۷ | ۸ | ۲۳ | ۱۳۷ | ۸ | ۲۳ | ایذه |
| . | . | . | ۷۲۰ | ۶۷ | ۱۸۷ | ۷۲۰ | ۶۷ | ۱۸۷ | باغ ملک |
| . | . | . | ⊙ | ⊙ | ۲ | ⊙ | ⊙ | ۲ | بندرماهشهر |
| . | . | . | ۷۷۵۲ | ۲۴۶ | ۴۵۵ | ۷۷۵۲ | ۲۴۶ | ۴۵۵ | بهبهان |
| . | . | . | ۲۷۸ | ۳۹ | ۵۸ | ۲۷۸ | ۳۹ | ۵۸ | خرمشهر |
| . | . | . | ۲۸۲۸ | ۲۲۱ | ۲۵۹ | ۲۸۲۸ | ۲۲۱ | ۲۵۹ | درفول |
| . | . | . | ۲۴۲۰ | ۲۰۲ | ۲۳۱ | ۲۴۲۰ | ۲۰۲ | ۲۳۱ | دشت آزادگان |
| . | . | . | ۲۸۲ | ۳۶ | ۶۷ | ۲۸۲ | ۳۶ | ۶۷ | رامهرمز |
| . | . | . | ۴۱۹ | ۱۷۵ | ۱۸۲ | ۴۱۹ | ۱۷۵ | ۱۸۲ | شادگان |
| . | . | . | ۱۲۲۵۱ | ۸۱۴ | ۵۹۲ | ۱۲۲۵۱ | ۸۱۴ | ۵۹۲ | شوش |
| . | . | . | ۲۹۳۳ | ۲۵۲ | ۲۵۹ | ۲۹۳۳ | ۲۵۲ | ۲۵۹ | شوشتر |
| . | . | . | ۱۲ | ۲ | ۷ | ۱۲ | ۲ | ۷ | لالی |
| ⊙ | ⊙ | ۱ | ۸۸ | ۲۳ | ۴۴ | ۸۸ | ۲۳ | ۴۵ | مسجدسلیمان |
| . | . | . | ۴۹ | ۲ | ۵ | ۴۹ | ۲ | ۵ | هندیجان |

۴۳- تعداد بهره‌برداری، سطح کاشت و مقدار تولید خریزه، طالبی، گرمک و دستنبو برحسب شهرستان (بهره‌برداری - هکتار - تن فضای باز)

| شهرستان | کل | | | آبی | | | دیم | | |
|-------------|-------|----------|-------|-------|----------|-------|-------|----------|-------|
| | تعداد | سطح کاشت | تولید | تعداد | سطح کاشت | تولید | تعداد | سطح کاشت | تولید |
| خوزستان | ۹۰۰ | ۱۸۴۲ | ۲۷۰۰۰ | ۹۰۰ | ۱۸۴۲ | ۲۷۰۰۰ | . | . | . |
| ایادان | ۲۸ | ۲ | ۲۰ | ۲۸ | ۳ | ۲۰ | . | . | . |
| امیدیه | ۲۱ | ۲۹ | ۹۵۶ | ۲۱ | ۲۹ | ۹۵۶ | . | . | . |
| اندیمشک | ۱ | ⊙ | ⊙ | ۱ | ⊙ | ⊙ | . | . | . |
| اهواز | ۷۱ | ۲۲۲ | ۳۷۲۸ | ۷۱ | ۲۳۲ | ۳۷۲۸ | . | . | . |
| ایذه | ۷ | ۱ | ۵ | ۷ | ۱ | ۵ | . | . | . |
| باغ ملک | ۲ | // | ۶ | ۲ | // | ۶ | . | . | . |
| بندرماهشهر | ۳۳ | ۳۱۷ | ۳۵۹۲ | ۳۳ | ۳۱۷ | ۳۵۹۲ | . | . | . |
| بهبهان | ۶۲ | ۶۶ | ۲۹۲ | ۶۲ | ۶۶ | ۲۹۲ | . | . | . |
| خرمشهر | ۱۲ | ۳۵ | ۳۹۶ | ۱۲ | ۳۵ | ۳۹۶ | . | . | . |
| دزفول | ۳۷ | ۱۰۱ | ۲۳۳۰ | ۳۷ | ۱۰۱ | ۲۳۳۰ | . | . | . |
| دشت آزادگان | ۷ | ۵۷ | ۱۱۹۷ | ۷ | ۵۷ | ۱۱۹۷ | . | . | . |
| رامهرمز | ۲۵ | ۸۸ | ۹۲۷ | ۲۵ | ۸۸ | ۹۲۷ | . | . | . |
| شادگان | ۲۴۸ | ۲۸۲ | ۱۵۱۹ | ۲۴۸ | ۲۸۲ | ۱۵۱۹ | . | . | . |
| شوش | ۲۸۱ | ۵۸۱ | ۹۷۷۰ | ۲۸۱ | ۵۸۱ | ۹۷۷۰ | . | . | . |
| شوشتر | ۲۹ | ۱۰۹ | ۱۸۶۱ | ۲۹ | ۱۰۹ | ۱۸۶۱ | . | . | . |
| لالی | . | . | . | . | . | . | . | . | . |
| مسجدسلیمان | ۸ | ۶ | ۸۲ | ۸ | ۶ | ۸۲ | . | . | . |
| هندیجان | ۸ | ۱۲ | ۹۸ | ۸ | ۱۲ | ۹۸ | . | . | . |

نتایج تفصیلی سرشماری عمومی کشاورزی ۱۳۸۲ - استان خوزستان

۴۴- تعداد بهره‌برداری، سطح کاشت و مقدار تولید بونجه و آسپرس (خشک) برحسب شهرستان (بهره‌برداری - هکتار - تن) (فضای باز)

| شهرستان | کل | | | آبی | | | محد | | |
|------------------|-------|----------|-------|-------|----------|-------|-------|----------|-------|
| | تعداد | سطح کاشت | تولید | تعداد | سطح کاشت | تولید | تعداد | سطح کاشت | تولید |
| خوزستان..... | ۲۲۴۰ | ۲۱۴۸ | ۱۵۳۰۷ | ۲۲۳۳ | ۲۱۴۲ | ۱۵۳۰۳ | ۷ | ۶ | ۴ |
| آبادان..... | ۸۶۵ | ۲۷۹ | ۲۰۰۸ | ۸۶۵ | ۲۷۹ | ۲۰۰۸ | - | - | - |
| امیدیه..... | ۱۱ | ۶ | ۱۶ | ۱۱ | ۶ | ۱۶ | - | - | - |
| اندیمشک..... | ۶ | ۷۲ | ۳۲۹ | ۵ | ۷۲ | ۳۲۹ | ۱ | ۰ | ۰ |
| اهواز..... | ۱۰۸ | ۲۱۵ | ۱۶۹۶ | ۱۰۷ | ۲۱۳ | ۱۶۹۶ | ۱ | ۰ | ۰ |
| ایذه..... | ۳ | ۲ | ۲۱ | ۲ | ۰ | ۰ | ۱ | ۰ | ۰ |
| باغ ملک..... | ۱۷ | ۱۵ | ۲۸ | ۱۷ | ۱۵ | ۲۸ | - | - | - |
| بندرماهشهر..... | ۳۷ | ۵۰ | ۲۸۲ | ۳۲ | ۲۷ | ۲۸۲ | ۳ | ۳ | ۲ |
| بهبهان..... | ۲۰۴ | ۱۹۷ | ۱۷۸۲ | ۲۰۳ | ۱۹۷ | ۱۷۸۲ | ۱ | ۰ | ۰ |
| خرمشهر..... | ۴۰۰ | ۲۹۳ | ۲۰۰۷ | ۴۰۰ | ۲۹۳ | ۲۰۰۷ | - | - | - |
| دزفول..... | ۱۷ | ۲۲۰ | ۹۹۸ | ۱۷ | ۲۲۰ | ۹۹۸ | - | - | - |
| دشت آزادگان..... | ۵۸ | ۶۲ | ۳۹۶ | ۵۸ | ۶۲ | ۳۹۶ | - | - | - |
| رامهرمز..... | ۱۸۲ | ۹۷ | ۲۶۴ | ۱۸۲ | ۹۷ | ۲۶۴ | - | - | - |
| شادگان..... | ۱۶۶ | ۱۳۳ | ۵۷۷ | ۱۶۶ | ۱۳۳ | ۵۷۷ | - | - | - |
| شوش..... | ۸ | ۱۰۵ | ۸۴۸ | ۸ | ۱۰۵ | ۸۴۸ | - | - | - |
| شوستر..... | ۹۴ | ۲۵۰ | ۲۳۲۹ | ۹۴ | ۲۵۰ | ۲۳۲۹ | - | - | - |
| لاهی..... | - | - | - | - | - | - | - | - | - |
| مسجدسلیمان..... | ۵ | ۳ | ۶ | ۵ | ۳ | ۶ | - | - | - |
| هندیجان..... | ۵۹ | ۴۹ | ۵۱۸ | ۵۹ | ۴۹ | ۵۱۸ | - | - | - |

۴۵- تعداد بهره‌برداری، سطح کاشت و مقدار تولید شبندر(خشک) برحسب شهرستان (بهره‌برداری - هکتار - فضای باز)

| شهرستان | کل | | | آبی | | | جمع | |
|------------------|-------|----------|-------|-------|----------|-------|-------|----------|
| | تعداد | سطح کاشت | تولید | تعداد | سطح کاشت | تولید | تعداد | سطح کاشت |
| خوزستان..... | ۴۲۲ | ۲۹۳ | ۱۲۶۹ | ۲۲۳ | ۲۹۱ | ۲۲۶۹ | ۱ | ۱ |
| آبادان..... | ۰ | ۰ | ۰ | ۰ | ۰ | ۰ | ۰ | ۰ |
| امیدیه..... | ۰ | ۰ | ۰ | ۰ | ۰ | ۰ | ۰ | ۰ |
| اندیشک..... | ۱ | ۵ | ۵ | ۱ | ۵ | ۵ | ۰ | ۰ |
| اهواز..... | ۲۲ | ۸۰ | ۱۲۸۰ | ۲۲ | ۸۰ | ۱۲۸۰ | ۰ | ۰ |
| ایذه..... | ۰ | ۰ | ۰ | ۰ | ۰ | ۰ | ۰ | ۰ |
| باغ ملک..... | ۲۱ | ۲ | ۲۶ | ۲۱ | ۳ | ۲۶ | ۰ | ۰ |
| بندرماهشهر..... | ۰ | ۰ | ۰ | ۰ | ۰ | ۰ | ۰ | ۰ |
| بهبهان..... | ۲۸ | ۱۳ | ۷۷ | ۲۸ | ۱۳ | ۷۷ | ۰ | ۰ |
| خرمشهر..... | ۰ | ۰ | ۰ | ۰ | ۰ | ۰ | ۰ | ۰ |
| درفول..... | ۲۰ | ۲۱ | ۳۱۶ | ۲۰ | ۲۱ | ۳۱۶ | ۰ | ۰ |
| دشت آزادگان..... | ۱ | ۵ | ۵ | ۱ | ۵ | ۵ | ۰ | ۰ |
| رامهرمز..... | ۱۹۸ | ۵۰ | ۲۳۳ | ۱۹۷ | ۲۸ | ۲۳۳ | ۱ | ۱ |
| شادگان..... | ۱۱ | ۲۱ | ۱۳۹ | ۱۱ | ۲۱ | ۱۳۹ | ۰ | ۰ |
| شوش..... | ۱۱ | ۱۵ | ۱۱۹ | ۱۱ | ۱۵ | ۱۱۹ | ۰ | ۰ |
| شوشتر..... | ۷۶ | ۲۶ | ۱۵۵ | ۷۶ | ۲۶ | ۱۵۵ | ۰ | ۰ |
| لالی..... | ۰ | ۰ | ۰ | ۰ | ۰ | ۰ | ۰ | ۰ |
| مسجدسلیمان..... | ۲ | ۱ | ۵ | ۲ | ۱ | ۵ | ۰ | ۰ |
| هندیجان..... | ۱ | ۵ | ۵ | ۱ | ۵ | ۵ | ۰ | ۰ |

۴۶- تعداد بهره‌برداری، سطح کاشت و مقدار تولید ذرت خوشه‌ای و علوفه‌ای برحسب شهرستان (بهره‌برداری - هکتار - تن) (فضای باز)

| شهرستان | کل | | | آبی | | | دیم | | |
|------------------|-------|----------|-------|-------|----------|-------|-------|----------|-------|
| | تعداد | سطح کاشت | تولید | تعداد | سطح کاشت | تولید | تعداد | سطح کاشت | تولید |
| خوزستان..... | ۳۲۰ | ۵۶۱ | ۱۳۶۱۷ | ۳۲۰ | ۵۶۱ | ۱۳۶۱۷ | . | . | . |
| آبادان..... | ۲ | ۵ | ۵ | ۲ | ۵ | ۵ | . | . | . |
| امیدیه..... | ۱ | ۵ | ۵ | ۱ | ۵ | ۵ | . | . | . |
| اندیشک..... | ۳ | ۹ | ۱۴۵ | ۳ | ۹ | ۱۴۵ | . | . | . |
| اهواز..... | ۲۲ | ۵۹ | ۱۱۵۳ | ۲۲ | ۵۹ | ۱۱۵۳ | . | . | . |
| ایذه..... | . | . | . | . | . | . | . | . | . |
| باغ‌ملک..... | ۲ | ۵ | ۵ | ۲ | ۵ | ۵ | . | . | . |
| بندرماهشهر..... | ۲۷ | ۳۱ | ۴۹۱ | ۲۷ | ۳۱ | ۴۹۱ | . | . | . |
| بهبهان..... | ۵۰ | ۲۷۲ | ۸۵۲۰ | ۵۰ | ۲۷۲ | ۸۵۲۰ | . | . | . |
| خرمشهر..... | . | . | . | . | . | . | . | . | . |
| دزفول..... | ۶ | ۷ | ۱۱۲ | ۶ | ۷ | ۱۱۲ | . | . | . |
| دشت آزادگان..... | ۱ | ۵ | ۵ | ۱ | ۵ | ۵ | . | . | . |
| رامهرمز..... | ۱۶۵ | ۹۴ | ۱۹۲۲ | ۱۶۵ | ۹۴ | ۱۹۲۲ | . | . | . |
| شادگان..... | ۶ | ۸ | ۵ | ۶ | ۸ | ۵ | . | . | . |
| شوش..... | ۵ | ۶ | ۹۰ | ۵ | ۶ | ۹۰ | . | . | . |
| شوشتر..... | ۲۵ | ۳۱ | ۲۶۱ | ۲۵ | ۳۱ | ۲۶۱ | . | . | . |
| لاری..... | . | . | . | . | . | . | . | . | . |
| مسجدسلیمان..... | ۲ | // | ۱ | ۲ | // | ۱ | . | . | . |
| هندیجان..... | ۲ | ۵ | ۵ | ۲ | ۵ | ۵ | . | . | . |

۴۸ - تعداد بهره‌برداری، سطح کاشت و مقدار تولید پیاز بر حسب شهرستان (بهره‌برداری - هکتار - تن) (فضای باز)

| شهرستان | کل | | | ابی | | | دیم | | |
|-------------|-------|----------|-------|-------|----------|-------|-------|----------|-------|
| | تعداد | سطح کاشت | تولید | تعداد | سطح کاشت | تولید | تعداد | سطح کاشت | تولید |
| خوزستان | ۳۰۵۷ | ۳۵۴۶ | ۸۳۸۳۶ | ۳۰۵۰ | ۳۵۴۳ | ۸۳۸۲۷ | ۷ | ۳ | ۱ |
| آبادان | ۲ | ۵ | ۵ | ۲ | ۵ | ۵ | ۰ | ۰ | ۰ |
| امیدیه | ۲ | // | ۲ | ۲ | // | ۲ | ۰ | ۰ | ۰ |
| قدیمشک | ۱۸۱ | ۲۹۳ | ۱۲۰۲۰ | ۱۸۱ | ۲۹۳ | ۱۲۰۲۰ | ۰ | ۰ | ۰ |
| لهواز | ۳ | ۳ | ۳۱ | ۳ | ۳ | ۳۱ | ۰ | ۰ | ۰ |
| ایذه | ۲ | ۵ | ۵ | ۲ | ۵ | ۵ | ۰ | ۰ | ۰ |
| باغ ملک | ۸۵۹ | ۲۸۷ | ۵۵۵۸ | ۸۵۲ | ۲۸۵ | ۵۵۴۹ | ۷ | ۳ | ۹ |
| بندرماهشهر | ۱ | ۵ | ۵ | ۱ | ۵ | ۵ | ۰ | ۰ | ۰ |
| بهبهان | ۲۸۷ | ۹۶ | ۱۵۲۵ | ۲۸۷ | ۹۶ | ۱۵۲۵ | ۰ | ۰ | ۰ |
| خرمشهر | ۰ | ۰ | ۰ | ۰ | ۰ | ۰ | ۰ | ۰ | ۰ |
| دزفول | ۱۰۹۶ | ۱۸۶۳ | ۲۲۲۸۲ | ۱۰۹۶ | ۱۸۶۳ | ۲۲۲۸۲ | ۰ | ۰ | ۰ |
| دشت آزادگان | ۰ | ۰ | ۰ | ۰ | ۰ | ۰ | ۰ | ۰ | ۰ |
| رامهرمز | ۱۵۹ | ۵۵ | ۶۰۲ | ۱۵۹ | ۵۵ | ۶۰۲ | ۰ | ۰ | ۰ |
| شادگان | ۱ | ۵ | ۵ | ۱ | ۵ | ۵ | ۰ | ۰ | ۰ |
| شوش | ۱۲۱ | ۳۱۴ | ۹۳۵۹ | ۱۲۱ | ۳۱۴ | ۹۳۵۹ | ۰ | ۰ | ۰ |
| شوشتر | ۳۱۵ | ۴۲۲ | ۱۲۳۲۸ | ۳۱۵ | ۴۲۲ | ۱۲۳۲۸ | ۰ | ۰ | ۰ |
| لالی | ۰ | ۰ | ۰ | ۰ | ۰ | ۰ | ۰ | ۰ | ۰ |
| مسجدسلیمان | ۶ | ۷ | ۲۹ | ۶ | ۷ | ۲۹ | ۰ | ۰ | ۰ |
| هندیجان | ۲۱ | ۴ | ۲۷ | ۲۱ | ۴ | ۲۷ | ۰ | ۰ | ۰ |

نتایج تفصیلی سرشماری عمومی کشاورزی ۱۳۸۲ - استان خوزستان

۴۹- تعداد بهره‌برداری، سطح کاشت و مقدار تولید گوجه فرنگی بر حسب شهرستان (بهره‌برداری - هکتار - تن (فضای باز))

| شهرستان | کل | | | آبی | | | دیم | | |
|-------------|-------|----------|--------|-------|----------|--------|-------|----------|-------|
| | تعداد | سطح کاشت | تولید | تعداد | سطح کاشت | تولید | تعداد | سطح کاشت | تولید |
| خوزستان | ۵۸۰۳ | ۷۷۲۵ | ۲۰۲۲۸۷ | ۵۸۰۱ | ۷۷۲۳ | ۲۰۲۲۸۷ | ۲ | | |
| ایلكان | ۱۸۶ | ۲۷ | ۲۷۵ | ۱۸۶ | ۲۷ | ۲۷۵ | . | . | . |
| امیدیه | ۲۷ | ۲۲ | ۲۲۲ | ۲۷ | ۲۲ | ۲۲۲ | . | . | . |
| اندیشک | ۵۲۵ | ۸۵۳ | ۱۸۲۶۲ | ۵۲۵ | ۸۵۳ | ۱۸۲۶۲ | . | . | . |
| لعواز | ۲۰۲ | ۵۸۵ | ۱۶۵۹۱ | ۲۰۲ | ۵۸۵ | ۱۶۵۹۱ | . | . | . |
| ایذه | ۱۰ | ۳ | ۱۲ | ۱۰ | ۳ | ۱۲ | . | . | . |
| باغ ملك | ۱۸۲ | ۲۲ | ۲۳۲ | ۱۸۲ | ۲۲ | ۲۳۲ | . | . | . |
| بندرماهشهر | . | . | . | . | . | . | . | . | . |
| بهبهان | ۲۳۲ | ۱۰۲ | ۲۳۰۸ | ۲۳۲ | ۱۰۲ | ۲۳۰۸ | . | . | . |
| خرمشهر | ۶۷ | ۳۶ | ۳۲۱ | ۶۷ | ۳۶ | ۳۲۱ | . | . | . |
| دزفول | ۱۶۸۹ | ۲۷۲۵ | ۶۲۶۷۲ | ۱۶۸۹ | ۲۷۲۵ | ۶۲۶۷۲ | . | . | . |
| دشت آزادگان | ۳۰۲ | ۳۲۹ | ۱۷۲۹۸ | ۳۰۲ | ۳۲۹ | ۱۷۲۹۸ | . | . | . |
| رامهرمز | ۲۲۵ | ۱۳۵ | ۱۹۲۹ | ۲۲۵ | ۱۳۵ | ۱۹۲۹ | . | . | . |
| شادگان | ۷ | ۶ | ۲۷ | ۷ | ۶ | ۲۷ | . | . | . |
| شوش | ۲۲۲ | ۵۱۵ | ۱۱۹۱۹ | ۲۲۲ | ۵۱۵ | ۱۱۹۱۹ | . | . | . |
| شوشتر | ۱۵۵۹ | ۲۰۸۱ | ۶۲۶۷۲ | ۱۵۵۸ | ۲۰۷۹ | ۶۲۶۷۲ | ۱ | | |
| لالی | ۳ | ۱ | ۷ | ۳ | ۱ | ۷ | . | . | . |
| مسجدسلیمان | ۲۱ | ۲۸ | ۱۱۳ | ۲۰ | ۲۸ | ۱۱۳ | ۱ | | |
| هندیجان | ۹۶ | ۱۹۲ | ۲۸۶۵ | ۹۶ | ۱۹۲ | ۲۸۶۵ | . | . | . |

نتایج تفصیلی سرشماری عمومی کشاورزی ۱۳۸۲ - استان خوزستان ۸۷

۵۰- تعداد بهره‌برداری، سطح کاشت و مقدار تولید سیر(خشک) برحسب شهرستان (فضای باز) (بهره‌برداری - هکتار - تن)

| شهرستان | کل | | | آبی | | | دیم | |
|-------------|-------|----------|-------|-------|----------|-------|-------|----------|
| | تعداد | سطح کاشت | تولید | تعداد | سطح کاشت | تولید | تعداد | سطح کاشت |
| خوزستان | ۴۵۷ | ۱۵۸ | ۱۲۹۷ | ۴۵۶ | ۱۵۷ | ۱۲۹۳ | ۱ | ۴ |
| آبادان | ۰ | ۰ | ۰ | ۰ | ۰ | ۰ | ۰ | ۰ |
| امیدیه | ۱ | ۵ | ۵ | ۱ | ۵ | ۵ | ۰ | ۰ |
| اندیمشک | ۱۷ | ۶ | ۹۹ | ۱۷ | ۶ | ۹۹ | ۰ | ۰ |
| اهواز | ۰ | ۰ | ۰ | ۰ | ۰ | ۰ | ۰ | ۰ |
| ایذه | ۰ | ۰ | ۰ | ۰ | ۰ | ۰ | ۰ | ۰ |
| باغ ملک | ۸۲ | ۳۲ | ۲۲۶ | ۸۲ | ۳۱ | ۲۲۲ | ۱ | ۴ |
| بندرماهشهر | ۰ | ۰ | ۰ | ۰ | ۰ | ۰ | ۰ | ۰ |
| بهمهان | ۷ | ۱ | ۵ | ۷ | ۱ | ۵ | ۰ | ۰ |
| خرمشهر | ۰ | ۰ | ۰ | ۰ | ۰ | ۰ | ۰ | ۰ |
| دزفول | ۷۰ | ۴۰ | ۲۲۳ | ۷۰ | ۴۰ | ۲۲۳ | ۰ | ۰ |
| دشت آزادگان | ۰ | ۰ | ۰ | ۰ | ۰ | ۰ | ۰ | ۰ |
| رامهرمز | ۲۵۸ | ۷۷ | ۶۳۳ | ۲۵۸ | ۷۷ | ۶۳۳ | ۰ | ۰ |
| شادگان | ۰ | ۰ | ۰ | ۰ | ۰ | ۰ | ۰ | ۰ |
| شوش | ۱۱ | // | ۲ | ۱۱ | // | ۲ | ۰ | ۰ |
| شوشتر | ۴ | ۱ | ۴ | ۴ | ۱ | ۴ | ۰ | ۰ |
| لالی | ۰ | ۰ | ۰ | ۰ | ۰ | ۰ | ۰ | ۰ |
| مسجدسلیمان | ۰ | ۰ | ۰ | ۰ | ۰ | ۰ | ۰ | ۰ |
| هندیجان | ۶ | ۱ | ۵ | ۶ | ۱ | ۵ | ۰ | ۰ |

۵۲- تعداد بهره‌برداری، سطح کاشت و مقدار تولید سایر سبزیجات^(۱) برحسب شهرستان (بهره‌برداری - هکتار - تن) (فضای باز)

| شهرستان | کل | | | آبی | | | مرد | |
|------------------|-------|----------|--------|-------|----------|--------|-------|----------|
| | تعداد | سطح کاشت | تولید | تعداد | سطح کاشت | تولید | تعداد | سطح کاشت |
| خوزستان..... | ۶۵۰۶ | ۹۱۱۳ | ۱۸۵۰۶۱ | ۶۵۰۲ | ۹۱۱۲ | ۱۸۵۰۶۰ | ۲ | ۱۸۵۰۶۰ |
| آبادان..... | ۵۲۴ | ۱۰۰ | ۵۱۸ | ۵۲۴ | ۱۰۰ | ۵۱۸ | . | . |
| امیدیه..... | ۸ | ۱ | ۶ | ۸ | ۱ | ۶ | . | . |
| اندیشک..... | ۸۷ | ۲۹۴ | ۷۲۲۵ | ۸۷ | ۲۹۴ | ۷۲۲۵ | . | . |
| اهواز..... | ۷۴۱ | ۱۲۸۶ | ۱۲۸۰۲ | ۷۴۱ | ۱۲۸۶ | ۱۲۸۰۲ | . | . |
| ایذه..... | ۲۰ | ۲ | ۱۸ | ۲۰ | ۲ | ۱۸ | . | . |
| باغ‌ملک..... | ۵۲ | ۱۴ | ۸۲ | ۵۲ | ۱۴ | ۸۲ | . | . |
| بندرماهشهر..... | ۲۴ | ۴۲ | ۱۱۰ | ۲۴ | ۴۲ | ۱۱۰ | . | . |
| بهبهان..... | ۲۳۷ | ۱۱۸ | ۱۶۸۰ | ۲۳۷ | ۱۱۸ | ۱۶۸۰ | . | . |
| خرمشهر..... | ۴۷۸ | ۴۷۸ | ۱۴۲۶ | ۴۷۸ | ۴۷۸ | ۱۴۲۶ | . | . |
| درقزل..... | ۲۰۶۵ | ۲۷۰۸ | ۱۲۸۸۷۰ | ۲۰۶۵ | ۲۷۰۸ | ۱۲۸۸۷۰ | . | . |
| دشت آزادگان..... | ۱۹۹ | ۱۹۴ | ۲۰۱۴ | ۱۹۹ | ۱۹۴ | ۲۰۱۴ | . | . |
| راه‌پرمز..... | ۲۷۶ | ۲۸۸ | ۷۲۱۰ | ۲۷۶ | ۲۸۸ | ۷۲۱۰ | . | . |
| شادگان..... | ۷۶۹ | ۵۹۲ | ۱۵۸۱ | ۷۶۹ | ۵۹۲ | ۱۵۸۱ | . | . |
| شوش..... | ۲۴۹ | ۴۶۲ | ۱۱۲۵۲ | ۲۴۹ | ۴۶۲ | ۱۱۲۵۲ | . | . |
| شوشتر..... | ۵۰۴ | ۵۳۷ | ۹۶۳۸ | ۵۰۴ | ۵۳۷ | ۹۶۳۸ | . | . |
| لالی..... | . | . | . | . | . | . | . | . |
| مسجدسلیمان..... | ۳۶ | ۱۸ | ۳۹۸ | ۳۶ | ۱۷ | ۳۹۸ | ۲ | ۳۹۸ |
| هندیجان..... | ۳۸ | ۱۹ | ۱۲۸ | ۳۸ | ۱۹ | ۱۲۸ | . | . |

(۱) بادفجان، انواع کدو، نخودفرنگی، لوبیاسبز، کاهو، انواع کلم، کرفس، اسفناج، جنبری، گشنیز(برگی)، شاهی، تره فرنگی، ریحان، نعناع، ترخون، شنبلیله، مرزه، مارچوبه، سیرسیز، پیازچه، بامیه، فلفل، تربچه، شوید، آندپو، آریشو و ...

فصل چهارم

باغداری

(تولید محصولات دائمی در فضای باز)

و

تولید گلخانه‌ای

۵۲- تعداد بهره‌برداری، سطح کاشت ساده، تعداد درخت و مقدار تولید محصولات دائمی برحسب نام محصول (بهره‌برداری - هکتار - هزار اصله - تن)

(فضای باز)

| تولید | کاشت مجتمع ساده (تک محصول) | | | | کل | | نام محصول |
|-------|----------------------------|-------|----------|-------------------|-------|-------------------|---------------------------|
| | تعداد درخت | | سطح کاشت | تعداد بهره‌برداری | تولید | تعداد بهره‌برداری | |
| | نهال | بارور | | | | | |
| xx | ۲۱۱۷ | ۲۷۲۰ | ۲۶۶۱۹ | xx | xx | xx | جمع |
| ۱۰۳ | // | ۲ | ۱۱ | ۱۰۰ | ۲۷۰ | ۶۸۲ | سیب |
| ۱ | // | // | ۱ | ۲ | ۷ | ۷۷ | گلابی |
| ۶ | . | // | ۱ | ۲۲ | ۱۲ | ۱۸۶ | به |
| ⊙ | ⊙ | ⊙ | ⊙ | ۱ | ۱ | ۲۹ | گیلاس و آلبالو |
| ۱۳۸ | ۲ | ۲ | ۲۱ | ۱۳۸ | ۲۳۲ | ۱۰۴۲ | زردآلو و قیسی |
| // | // | // | // | ۲ | ۳۴ | ۲۱۹ | هلو، شلیل و شفتالو |
| ۵۶ | ۲ | ۲ | ۱۱ | ۶۲ | ۱۴۸ | ۳۰۸ | انباع آلو و گوجه |
| ۲۲۰ | ۲ | ۲۱ | ۶۹ | ۲۵۴ | ۷۸۹ | ۲۷۸۲ | انجیر آبی |
| ۳ | // | // | ۱ | ۲ | ۷ | ۱۳۷ | انجیر دیم |
| ۹۹۶۰ | ۵۲ | ۲۸۶ | ۱۱۰۰ | ۵۷۵ | ۱۲۲۵۹ | ۲۱۷۰ | پرتقال |
| ۷۶۰ | ۲۹ | ۳۷ | ۱۳۹ | ۲۲ | ۱۹۸۰ | ۷۰۸ | نارنگی |
| ۷۸۸ | ۶ | ۳۹ | ۱۰۶ | ۲۱ | ۱۰۶۲ | ۱۱۹۸ | لیمو شیرین |
| ۹۹۵ | ۹ | ۳۹ | ۱۸۵ | ۵۲ | ۱۲۲۶ | ۱۶۴۱ | لیموترش (شامل لیمو عمانی) |
| ۱۵۵۲ | ۶ | ۵۱ | ۱۵۶ | ۱۸ | ۱۶۷۴ | ۲۲۵ | گریپ فروت |
| ۱۸۳۹ | ۱۹ | ۹۳ | ۳۲۰ | ۷۰ | ۲۷۰۰ | ۱۸۶۶ | سایمرکیات ^(۱) |
| . | . | . | . | . | ۶ | ۲۷۶ | موز |
| . | . | . | . | . | . | . | کیوی |
| ۱۶۲ | ۲۳۲ | ۱۷ | ۸۸۵ | ۲۵۸ | ۱۹۹ | ۱۸۹۲ | زیتون |
| ۲۹۶۹ | ۲۰ | ۲۶۵ | ۱۱۱۹ | ۲۷۸۸ | ۸۷۸۳ | ۷۳۸۰ | انار |
| ۷۸۷۱۱ | ۱۱۶۸ | ۲۲۷۹ | ۱۹۲۲۶ | ۱۷۳۷۷ | ۸۲۶۴۱ | ۳۶۹۱۳ | خرما |
| ۱۵ | ۳ | ۲ | ۱۳ | ۲۶ | ۲۳ | ۲۳۹ | بادام آبی |
| ۳۲ | ۱۷۲ | ۵ | ۷۷۵ | ۲۹ | ۳۶ | ۷۸ | بادام دیم |
| ۲۱۵ | ۱۱ | ۱۸ | ۲۰۲ | ۶۵۰ | ۵۰۱ | ۱۳۳۸ | گردو |
| . | . | . | . | . | . | . | فندق |
| // | // | // | ۱ | ۲ | ۱ | ۳۵ | پسته |
| ۱۱۵۶ | ۱۹ | ۱۸۶ | ۱۵۱ | ۱۲۳ | ۱۷۳۱ | ۲۲۲۱ | انگور آبی |
| ⊙ | ⊙ | ⊙ | ⊙ | ۱ | ۲ | ۲۹ | انگور دیم |
| ۳۱ | . | . | ۵ | ۶ | ۳۶ | ۱۵۲ | توت فرنگی |

۵۳- تعداد بهره‌برداری، سطح کاشت ساده، تعداد درخت و مقدار تولید محصولات دائمی برحسب نام محصول (دنباله)
(بهره‌برداری - هکتار - هزار اصله)

(فضای باز)

| تول | کاشت پراکنده | | | کاشت مجتمع مخلوط (چندمحصولی) | | | نام محصول | |
|------|--------------|-------|-------------------|------------------------------|------------|-------|-----------|----------------------------|
| | تعداد درخت | | تعداد بهره‌برداری | تولید | تعداد درخت | | | تعداد بهره‌برداری |
| | نهال | بارور | | | نهال | بارور | | |
| xx | ۲۱۷ | ۲۸۰ | xx | xx | ۴۴۵ | ۳۶۹ | xx | جمع |
| ۱۷ | // | ۱ | ۲۵۴ | ۱۴۹ | ۱ | ۶ | ۲۲۰ | سیب |
| ۳ | // | // | ۵۵ | ۲ | // | // | ۱۸ | گلادی |
| ۴ | // | // | ۹۲ | ۵ | // | // | ۷۲ | به |
| // | // | // | ۲۰ | ۱ | // | // | ۸ | گیلاس و الیالو |
| ۱۶ | ۱ | ۱ | ۲۷۴ | ۱۷۹ | ۲ | ۸ | ۲۲۹ | زردآلو و قیسی |
| ۳۰ | // | ۱ | ۱۳۷ | ۱۲ | // | ۱ | ۷۸ | هلو، شلیل و شفتالو |
| ۲۶ | // | ۱ | ۱۴۰ | ۶۶ | // | ۳ | ۱۰۶ | انواع آلو و گوجه |
| ۱۳۱ | ۴ | ۷ | ۳۱۹۲ | ۲۳۷ | ۸ | ۱۲ | ۱۱۴۲ | انجیر آبی |
| ۴ | // | // | ۱۲۲ | ۱ | // | // | ۹ | انجیر دیم |
| ۲۸۲ | ۴ | ۱۷ | ۲۰۶۰ | ۱۹۱۵ | ۷ | ۶۸ | ۵۴۲ | برتقال |
| ۱۴۰ | ۱ | ۴ | ۲۶۲ | ۲۸۱ | ۵ | ۱۲ | ۲۱۰ | نارنگی |
| ۵۶ | ۱ | ۲ | ۸۲۱ | ۲۱۹ | ۱ | ۷ | ۳۳۷ | لیمو شیرین |
| ۳۹ | ۱ | ۲ | ۱۱۴۷ | ۲۷۲ | ۲ | ۱۳ | ۲۴۶ | لیموترش (شامل لیمو عملی) |
| ۴۸ | // | ۱ | ۱۳۵ | ۸۲ | ۱ | ۲ | ۷۴ | گریب فروت |
| ۲۱۲ | ۲ | ۸ | ۱۳۷۶ | ۶۴۹ | ۲ | ۲۳ | ۲۲۸ | سایر مرکبات ^(۱) |
| ۳ | ۱ | // | ۲۳۱ | ۳ | // | ۱ | ۲۶ | موز |
| . | . | . | . | . | . | . | . | کیوی |
| ۲ | ۱۹ | // | ۱۲۲۱ | ۳۵ | ۲۲ | ۱۱ | ۴۲۱ | زیتون |
| ۹۸ | ۶ | ۸ | ۲۴۶۱ | ۷۱۷ | ۹ | ۲۶ | ۱۱۳۸ | انار |
| ۳۳۳۱ | ۶۴ | ۷۲ | ۱۹۷۳۲ | ۶۹۹ | ۲۷ | ۲۱ | ۸۱۰ | خرما |
| ۲ | // | // | ۱۲۱ | ۵ | ۲ | // | ۷۳ | بادام آبی |
| // | ۸ | // | ۲۵ | ۲ | ۲۲ | ۱ | ۲۴ | بادام دیم |
| ۵۲ | ۱ | ۲ | ۵۰۰ | ۳۳ | ۱ | ۲ | ۱۹۶ | گردو |
| . | . | . | . | . | . | . | . | فندق |
| // | // | // | ۱۸ | // | // | // | ۱۳ | پسته |
| ۳۰۴ | ۵ | ۹ | ۲۲۹۱ | ۲۷۲ | ۱۴ | ۱۷ | ۷۶۲ | انگور آبی |
| ۱ | // | // | ۲۵ | ۲ | . | // | ۳ | انگور دیم |
| ۲ | - | - | ۹۱ | ۴ | - | - | ۵۸ | توت فرنگی |

۵۲- تعداد بهره‌برداری، سطح کاشت ساده، تعداد درخت و مقدار تولید محصولات دائمی بر حسب نام محصول (دنباله)
(بهره‌برداری - هکتار - هزار اصله - تن)

(فضای باز)

| تولید | کاشت مجتمع ساده (تک محصولی) | | | کل | | نام محصول | |
|-------|-----------------------------|-------|----------|-------------------|-------|----------------------|-------------------|
| | تعداد درخت | | سطح کاشت | تعداد بهره‌برداری | تولید | | تعداد بهره‌برداری |
| | نهال | بارور | | | | | |
| . | - | - | . | . | . | چای | |
| ۳۳ | // | ۳ | ۵ | ۱۷ | ۲۷۰ | ۴۶۴۴ | |
| . | . | . | . | . | - | انواع توت و شاه توت | |
| . | . | . | . | . | . | توت نوغان | |
| ۵ | - | - | ۵ | ۲ | ۲۱ | ۵۶۰ | |
| ۱ | ۵۱ | ۱ | ۲۱ | ۱۵ | ۴ | ۱۲۰۴ | |
| . | - | - | ۱ | ۷ | ۳ | ۱۲ | |
| . | - | - | ۱۲ | ۱۰ | ۱۰ | ۲۶ | |
| . | - | - | ۲۶ | ۶ | - | ۵۰۲ | |
| . | . | . | . | . | ۲ | ۲۷ | |
| . | . | . | . | . | ⊙ | ۲ | |
| . | . | . | . | . | ⊙ | ۱ | |
| . | - | - | . | . | . | سماق | |
| . | - | - | . | . | ⊙ | ۲ | |
| . | - | - | . | . | . | زالزالک | |
| . | . | . | . | . | . | زرشک | |
| . | . | . | . | . | . | زغال اخته | |
| . | . | . | . | . | . | عنب | |
| . | . | . | . | . | ⊙ | ۲ | |
| . | . | . | . | . | . | انبه | |
| ۲۱ | ۶۸ | ۲ | ۲۱ | ۲۶ | ۱۲۹۵ | ۹۸۵۰ | |
| . | . | . | - | . | // | ۴ | |
| . | . | . | . | . | . | پاپایا (خرپزه درختی) | |
| . | . | . | . | . | . | کنار | |
| . | . | . | . | . | . | ازگیل | |

۵۲- تعداد بهره‌برداری، سطح کاشت ساده، تعداد درخت و مقدار تولید محصولات دائمی برحسب نام محصول (دنبال بهره‌برداری - هکتار - هزار اصله)

(فضای باز)

| تولید | کاشت پراکنده | | | کشت مجتمع مخلوط (چندمحصولی) | | | نام محصول | |
|-------|--------------|-------|-------------------|-----------------------------|------------|-------|--------------------------------------|-------------------|
| | تعداد درخت | | تعداد بهره‌برداری | تولید | تعداد درخت | | | تعداد بهره‌برداری |
| | نهال | بارور | | | نهال | بارور | | |
| ۰ | - | - | ۰ | ۰ | - | - | چای | |
| ۱۳۰ | ۳ | ۷ | ۴۰۴۰ | ۱۰۷ | ۲ | ۲ | انواع توت و شاه توت | |
| - | - | ۰ | ۰ | - | ۰ | ۰ | توت نوغان | |
| // | - | - | ۳۶۷ | ۲۱ | - | - | گل محمدی | |
| ۲ | ۸۴ | ۹ | ۱۰۸۱ | // | ۲۶۸ | ۷۳ | انواع تیریزی ^(۱) | |
| ⊗ | - | - | ۱ | ۳ | - | - | خزانه‌ی درختان شمر ^(۲) | |
| ۰ | - | - | ۱۱ | ۱۰ | - | - | خزانه‌ی درختان غیرشمر ^(۳) | |
| - | - | - | ۲۹۳ | - | - | - | گیاهان دائمی زینتی | |
| ۱ | // | // | ۲۱ | ۱ | // | // | خرمالو | |
| ۰ | - | ۰ | ۰ | ⊗ | ⊗ | ⊗ | شاه بلوط | |
| ⊗ | ⊗ | ⊗ | ۱ | ۰ | ۰ | ۰ | منجد | |
| ۰ | - | - | ۰ | ۰ | - | - | سماق | |
| ⊗ | ⊗ | ⊗ | ۲ | ۰ | ۰ | ۰ | زالزالک | |
| ۰ | - | - | ۰ | ۰ | - | - | زرشک | |
| ۰ | ۰ | ۰ | ۰ | ۰ | ۰ | ۰ | زغال اخته | |
| ۰ | ۰ | ۰ | ۰ | ۰ | ۰ | ۰ | عنب | |
| ⊗ | ⊗ | ⊗ | ۲ | ۰ | ۰ | ۰ | انبه | |
| ۰ | ۰ | ۰ | ۰ | ۰ | ۰ | ۰ | پاپایا (خربزه درختی) | |
| ۸۸۶ | ۱۰ | ۲۲ | ۹۵۴۲ | ۳۶۸ | ۲ | ۲۵ | کنار | |
| // | // | // | ۴ | ۰ | ۰ | ۰ | ازگیل | |

(۱) نارنج، دارایی، بانگ، بکرایی و ...

(۲) تیریزی، سپیدار، گیوه، شالک، پند، لشن و ...

(۳) تولید محصولات تیریزی، خزانه‌ی درختان شمر و خزانه‌ی درختان غیرشمر به واحد هزار اصله است.

۵۴- تعداد بهره‌برداری، سطح کاشت ساده، تعداد درخت و مقدار تولید سیب بر حسب شهرستان

(بهره‌برداری - هکتار - هزار اصله - تن)

(فضای باز)

| شهرستان | کل | | کاشت مجتمع ساده (تک محصولی) | | | |
|-------------|-------------------|-------|-----------------------------|------------|-------|------|
| | تعداد بهره‌برداری | تولید | سطح کاشت | تعداد درخت | | |
| | | | | بارور | نهال | |
| تولید | تعداد بهره‌برداری | تولید | تعداد بهره‌برداری | سطح کاشت | بارور | نهال |
| خوزستان | ۶۸۲ | ۲۷۰ | ۱۱ | ۲ | // | ۱۰۳ |
| آبادان | ۱۴ | // | . | . | . | . |
| امیدیه | ۱ | ⊙ | . | . | . | . |
| اندیمشک | ۵ | // | . | . | . | . |
| اهواز | ۳۷ | ۲ | ⊙ | ⊙ | ⊙ | ⊙ |
| ایذه | ۱۸۲ | ۴۷ | ۲ | ۱ | // | ۲۶ |
| باغ‌ملک | ۸۲ | ۹ | . | . | . | . |
| بندرماهشهر | ۱ | ⊙ | . | . | . | . |
| بهبهان | ۲۸۲ | ۱۶۹ | ۸ | ۲ | // | ۷۷ |
| خرمشهر | ۲۲ | ۲۸ | . | . | . | . |
| دزفول | ۲ | ⊙ | . | . | . | . |
| دشت آزادگان | ۴ | ۶ | . | . | . | . |
| رامهرمز | ۸ | ۴ | . | . | . | . |
| شادگان | ۲ | ⊙ | . | . | . | . |
| شوش | ۴ | // | . | . | . | . |
| شوشتر | ۱۳ | ۱ | . | . | . | . |
| لالی | . | . | . | . | . | . |
| مسجدسلیمان | ۲۲ | ۲ | . | . | . | . |
| هندیجان | . | . | . | . | . | . |

۵۵- تعداد بهره‌برداری، سطح کاشت ساده، تعداد درخت و مقدار تولید سیب برحسب وسعت اراضی کشاورزی (بهره‌برداری - هکتار - هزار اصله - تن)

| کاشت مجتمع ساده (تک محصولی) | | | | | کل | | وسعت اراضی کشاورزی |
|-----------------------------|------------|-------|----------|-------------------|-------|-------------------|----------------------------------|
| تولید | تعداد درخت | | سطح کاشت | تعداد بهره‌برداری | تولید | تعداد بهره‌برداری | |
| | نهال | بارور | | | | | |
| ۱۰۳ | // | ۳ | ۱۱ | ۱۰۰ | ۲۷۰ | ۶۸۲ | جمع |
| . | . | . | . | . | // | ۲۵ | بدون زمین |
| ۲۱ | // | ۱ | ۳ | ۳۵ | ۵۰ | ۱۹۴ | جمع کمتر از ۱ هکتار |
| // | // | // | // | ۳ | ۲ | ۲۵ | کمتر از ۱-۱ هکتار |
| ۲ | // | // | // | ۷ | ۲ | ۲۱ | ۱-۱ تا کمتر از ۰/۲۳ هکتار |
| ۳ | // | // | ۱ | ۸ | ۱۲ | ۶۸ | ۰-۱۲ تا کمتر از ۰/۱۵ هکتار |
| ۱۶ | // | ۱ | ۲ | ۱۷ | ۲۲ | ۸۰ | ۰/۱۵ تا کمتر از ۱ هکتار |
| ۳۹ | // | ۲ | ۵ | ۴۲ | ۱۳۳ | ۳۶۲ | جمع ۱ تا کمتر از ۵ هکتار |
| ۵ | // | // | ۱ | ۵ | ۴۱ | ۹۲ | ۱ تا کمتر از ۲ هکتار |
| ۱۳ | // | ۱ | ۱ | ۱۲ | ۴۷ | ۷۲ | ۲ تا کمتر از ۳ هکتار |
| ۱۳ | . | ۱ | ۲ | ۱۲ | ۲۵ | ۵۲ | ۳ تا کمتر از ۴ هکتار |
| ۹ | // | // | ۱ | ۱۲ | ۱۹ | ۲۵ | ۴ تا کمتر از ۵ هکتار |
| ۳۲ | // | ۱ | ۲ | ۱۷ | ۷۱ | ۱۴۷ | جمع ۵ تا کمتر از ۲۰ هکتار |
| ۳ | // | // | // | ۳ | ۱۶ | ۵۶ | ۵ تا کمتر از ۷/۱۵ هکتار |
| ۱۶ | . | // | ۱ | ۵ | ۲۱ | ۳۷ | ۷/۱۵ تا کمتر از ۱۰ هکتار |
| ۴ | // | // | // | ۲ | ۱۲ | ۲۳ | ۱۰ تا کمتر از ۱۵ هکتار |
| ۱۶ | . | // | ۱ | ۵ | ۲۲ | ۲۲ | ۱۵ تا کمتر از ۲۰ هکتار |
| ۳ | // | // | ۱ | ۶ | ۹ | ۳۹ | جمع ۲۰ تا کمتر از ۵۰ هکتار |
| // | . | // | // | ۱ | ۱ | ۱۵ | ۲۰ تا کمتر از ۲۵ هکتار |
| ۱ | // | // | // | ۳ | ۵ | ۱۵ | ۲۵ تا کمتر از ۳۵ هکتار |
| ۲ | . | // | // | ۲ | ۲ | ۹ | ۳۵ تا کمتر از ۵۰ هکتار |
| . | . | . | . | . | ۶ | ۳ | جمع ۵۰ هکتار و بیشتر |
| . | . | . | . | . | . | ۱ | ۵۰ تا کمتر از ۱۰۰ هکتار |
| . | . | . | . | . | ۶ | ۲ | ۱۰۰ تا کمتر از ۲۰۰ هکتار |
| . | . | . | . | . | . | . | ۲۰۰ تا کمتر از ۵۰۰ هکتار |
| . | . | . | . | . | . | . | ۵۰۰ تا کمتر از ۱۰۰۰ هکتار |
| . | . | . | . | . | . | . | ۱۰۰۰ تا کمتر از ۲۰۰۰ هکتار |
| . | . | . | . | . | . | . | ۲۰۰۰ هکتار و بیشتر |

۵۵- تعداد بهره‌برداری، سطح کاشت ساده، تعداد درخت و مقدار تولید سیب بر حسب وسعت اراضی کشاورزی (دنباله بهره‌برداری - هکتار - هزار اصله)

(فضای باز)

| تو | کاشت پراکنده | | تعداد بهره‌برداری | کاشت مجتمع مخلوط (چندمحصولی) | | | تعداد بهره‌برداری | وسعت اراضی کشاورزی |
|----|--------------|-------|-------------------|------------------------------|------------|-------|-------------------|----------------------------|
| | تعداد درخت | | | تولید | تعداد درخت | | | |
| | نپال | بارور | | | نپال | بارور | | |
| ۱۷ | // | ۱ | ۲۵۳ | ۱۲۹ | ۱ | ۶ | ۳۳۰ | جمع |
| // | // | // | ۳۵ | . | . | . | . | بدون زمین |
| ۴ | // | // | ۵۱ | ۳۶ | // | ۱ | ۱۰۸ | جمع کمتر از ۱ هکتار |
| // | // | // | ۸ | ۲ | // | // | ۱۵ | کمتر از ۰/۱ هکتار |
| // | // | // | ۸ | ۱ | // | // | ۶ | ۰/۱ تا کمتر از ۰/۲ هکتار |
| ۲ | // | // | ۱۷ | ۹ | // | // | ۲۳ | ۰/۲ تا کمتر از ۰/۵ هکتار |
| ۱ | // | // | ۱۸ | ۱۵ | // | ۱ | ۲۵ | ۰/۵ تا کمتر از ۱ هکتار |
| ۵ | // | // | ۷۴ | ۸۸ | ۱ | ۲ | ۱۲۹ | جمع ۱ تا کمتر از ۵ هکتار |
| ۳ | // | // | ۲۶ | ۳۲ | // | ۱ | ۶۲ | ۱ تا کمتر از ۲ هکتار |
| ۲ | // | // | ۲۳ | ۳۳ | // | ۱ | ۳۸ | ۲ تا کمتر از ۳ هکتار |
| ۱ | // | // | ۱۱ | ۱۱ | // | ۱ | ۳۱ | ۳ تا کمتر از ۴ هکتار |
| // | // | // | ۱۲ | ۱۰ | // | // | ۱۸ | ۴ تا کمتر از ۵ هکتار |
| ۴ | // | // | ۷۱ | ۲۸ | // | ۱ | ۶۰ | جمع ۵ تا کمتر از ۲۰ هکتار |
| ۲ | // | // | ۳۵ | ۱۱ | // | ۱ | ۲۸ | ۵ تا کمتر از ۷/۵ هکتار |
| // | // | // | ۱۷ | ۲ | // | // | ۱۵ | ۷/۵ تا کمتر از ۱۰ هکتار |
| ۱ | // | // | ۱۸ | ۷ | // | // | ۱۱ | ۱۰ تا کمتر از ۱۵ هکتار |
| ۱ | // | // | ۱۱ | ۶ | // | // | ۶ | ۱۵ تا کمتر از ۲۰ هکتار |
| ۳ | // | // | ۲۱ | ۱ | // | // | ۱۲ | جمع ۲۰ تا کمتر از ۵۰ هکتار |
| // | // | // | ۱۰ | // | . | // | ۲ | ۲۰ تا کمتر از ۲۵ هکتار |
| ۳ | // | // | ۹ | ۱ | // | // | ۳ | ۲۵ تا کمتر از ۳۵ هکتار |
| // | . | // | ۲ | // | // | // | ۵ | ۳۵ تا کمتر از ۵۰ هکتار |
| // | // | // | ۲ | ۶ | . | // | ۱ | جمع ۵۰ هکتار و بیشتر |
| . | // | . | ۱ | . | . | . | . | ۵۰ تا کمتر از ۱۰۰ هکتار |
| // | . | // | ۱ | ۶ | . | // | ۱ | ۱۰۰ تا کمتر از ۲۰۰ هکتار |
| . | . | . | . | . | . | . | . | ۲۰۰ تا کمتر از ۵۰۰ هکتار |
| . | . | . | . | . | . | . | . | ۵۰۰ تا کمتر از ۱۰۰۰ هکتار |
| . | . | . | . | . | . | . | . | ۱۰۰۰ تا کمتر از ۲۰۰۰ هکتار |
| . | . | . | . | . | . | . | . | ۲۰۰۰ هکتار و بیشتر |

نتایج تفصیلی سرشماری عمومی کشاورزی ۱۳۸۲ - استان خوزستان ۱۰۱

۵۶- تعداد بهره‌برداری، سطح کاشت ساده، تعداد درخت و مقدار تولید سیب بر حسب وسعت اراضی باغ و فلستان (بهره‌برداری - هکتار - هزار اصله - تن)

| کاشت مجتمع ساده (تک محصول) | | | | | | | کل | | وسعت اراضی باغ و فلستان |
|----------------------------|------------|-------|----------|-------------------|-------|-------------------|--------------------------|--|-------------------------|
| تولید | تعداد درخت | | سطح کاشت | تعداد بهره‌برداری | تولید | تعداد بهره‌برداری | | | |
| | نهال | بارور | | | | | | | |
| ۱۰۳ | // | ۲ | ۱۱ | ۱۰۰ | ۲۷۰ | ۶۸۲ | جمع | | |
| . | . | . | . | . | ۲ | ۸۰ | بدون زمین باغ و فلستان | | |
| ۶۰ | // | ۳ | ۷ | ۸۵ | ۱۵۵ | ۴۶۵ | جمع کمتر از ۱ هکتار | | |
| // | // | // | // | ۳ | ۵ | ۵۷ | کمتر از ۰/۱ هکتار | | |
| ۷ | // | // | ۶ | ۹۹ | ۱۳ | ۸۵ | ۰/۱ تا کمتر از ۰/۲ هکتار | | |
| ۱۵ | // | ۶ | ۲ | ۲۹ | ۵۹ | ۱۶۶ | ۰/۲ تا کمتر از ۰/۵ هکتار | | |
| ۳۷ | // | ۲ | ۴ | ۳۴ | ۸۵ | ۱۵۸ | ۰/۵ تا کمتر از ۱ هکتار | | |
| ۲۳ | // | ۱ | ۳ | ۱۵ | ۱۱۲ | ۱۳۲ | جمع ۱ تا کمتر از ۵ هکتار | | |
| ۲۹ | // | ۶ | ۲ | ۱۱ | ۸۰ | ۹۹ | ۱ تا کمتر از ۲ هکتار | | |
| ۱۰ | // | // | ۶ | ۲ | ۱۹ | ۲۰ | ۲ تا کمتر از ۳ هکتار | | |
| ۲ | . | // | ۶ | ۲ | ۱۳ | ۱۵ | ۳ تا کمتر از ۵ هکتار | | |
| . | . | . | . | . | // | ۳ | جمع ۵ هکتار و بیشتر | | |
| . | . | . | . | . | . | . | ۵ تا کمتر از ۱۰ هکتار | | |
| . | . | . | . | . | // | ۳ | ۱۰ تا کمتر از ۲۰ هکتار | | |
| . | . | . | . | . | . | . | ۲۰ تا کمتر از ۵۰ هکتار | | |
| . | . | . | . | . | . | . | ۵۰ هکتار و بیشتر | | |

۵۶- تعداد بهره‌برداری، سطح کاشت ساده، تعداد درخت و مقدار تولید سیب بر حسب وسعت اراضی باغ و فلستان (دنیای بهره‌برداری - هکتار - هزار اصل)

(فضای باز)

| وسعت اراضی باغ و فلستان | کاشت مجتمع مخلوط (چشم‌عمرولی) | | | | | | تعداد بهره‌برداری |
|--------------------------|-------------------------------|------------|-------|-------------------|--------------|-------------------|-------------------|
| | تولید | تعداد درخت | | تعداد بهره‌برداری | کاشت پراکنده | | |
| | | نهال | بارور | | تعداد درخت | تعداد بهره‌برداری | |
| | | نهال | بارور | تعداد بهره‌برداری | تعداد درخت | تعداد بهره‌برداری | |
| جمع | ۱۴۹ | ۱ | ۶ | ۲۵۳ | ۱ | ۱ | ۲۳۰ |
| بدون زمین باغ و فلستان | ۰ | ۰ | ۰ | ۸۰ | // | // | ۲ |
| جمع کمتر از ۱ هکتار | ۸۵ | ۱ | ۴ | ۱۳۷ | // | // | ۱۰ |
| کمتر از ۰/۱ هکتار | ۳ | // | // | ۲۹ | // | // | ۶ |
| ۰/۱ تا کمتر از ۰/۲ هکتار | ۴ | // | // | ۳۲ | // | // | ۲ |
| ۰/۲ تا کمتر از ۰/۵ هکتار | ۳۲ | // | ۲ | ۲۵ | // | // | ۴ |
| ۰/۵ تا کمتر از ۱ هکتار | ۶۵ | // | ۲ | ۲۰ | // | // | ۳ |
| جمع ۱ تا کمتر از ۵ هکتار | ۶۲ | ۱ | ۲ | ۳۵ | // | // | ۵ |
| ۱ تا کمتر از ۲ هکتار | ۴۶ | // | ۲ | ۲۶ | // | // | ۵ |
| ۲ تا کمتر از ۳ هکتار | ۹ | // | // | ۲ | // | // | // |
| ۳ تا کمتر از ۵ هکتار | ۹ | // | // | ۵ | // | // | ۰ |
| جمع ۵ هکتار و بیشتر | // | // | // | ۱ | // | // | // |
| ۵ تا کمتر از ۱۰ هکتار | ۰ | ۰ | ۰ | ۰ | ۰ | ۰ | ۰ |
| ۱۰ تا کمتر از ۲۰ هکتار | // | // | // | ۱ | // | // | // |
| ۲۰ تا کمتر از ۵۰ هکتار | ۰ | ۰ | ۰ | ۰ | ۰ | ۰ | ۰ |
| ۵۰ هکتار و بیشتر | ۰ | ۰ | ۰ | ۰ | ۰ | ۰ | ۰ |

نتایج تفصیلی سرشماری عمومی کشاورزی ۱۳۸۲ - استان خوزستان ۱۰۳

۵۷- تعداد بهره‌برداري، سطح کاشت ساده، تعداد درخت و مقدار تولید سیب بر حسب سن بهره‌بردار (بهره‌برداري - هکتار - هزار اصله - تن)

(فضای باز)

| تولید | کاشت مجتمع ساده (تک محصولی) | | | | کل | | سن بهره‌بردار |
|-------|-----------------------------|------|----------|-------------------|-------|-------------------|-----------------|
| | تعداد درخت | | سطح کاشت | تعداد بهره‌برداري | تولید | تعداد بهره‌برداري | |
| | نهال | بزرگ | | | | | |
| ۱۰۲ | // | ۳ | ۱۱ | ۹۹ | ۲۶۹ | ۶۷۶ | جمع |
| . | . | . | . | . | - | . | کمتر از ۱۵ ساله |
| . | . | . | . | . | ۱ | ۴ | ۱۵ - ۱۹ ساله |
| . | . | . | . | . | ۳ | ۱۱ | ۲۰ - ۲۴ ساله |
| ۲ | . | // | // | ۲ | ۱۲ | ۲۹ | ۲۵ - ۲۹ ساله |
| ۱۲ | // | // | // | ۵ | ۲۱ | ۶۲ | ۳۰ - ۳۴ ساله |
| ۶ | // | // | ۱ | ۱۰ | ۱۷ | ۶۳ | ۳۵ - ۳۹ ساله |
| ۳ | // | // | ۱ | ۷ | ۱۷ | ۷۱ | ۴۰ - ۴۴ ساله |
| ۱۲ | // | // | ۱ | ۱۲ | ۲۶ | ۷۸ | ۴۵ - ۴۹ ساله |
| ۵ | // | // | ۱ | ۱۳ | ۴۶ | ۷۷ | ۵۰ - ۵۴ ساله |
| ۱۵ | // | ۱ | ۲ | ۱۱ | ۲۰ | ۵۰ | ۵۵ - ۵۹ ساله |
| ۱۰ | // | // | ۱ | ۱۰ | ۲۹ | ۷۱ | ۶۰ - ۶۴ ساله |
| ۱۷ | // | // | ۱ | ۹ | ۳۷ | ۵۹ | ۶۵ - ۶۹ ساله |
| ۷ | // | // | ۱ | ۱۲ | ۲۰ | ۵۷ | ۷۰ - ۷۴ ساله |
| ۹ | . | // | ۱ | ۶ | ۱۵ | ۲۶ | ۷۵ - ۷۹ ساله |
| ۳ | . | // | // | ۳ | ۵ | ۱۹ | ۸۰ ساله و بیشتر |

۵۷- تعداد بهره‌برداری، سطح کاشت ساده، تعداد درخت و مقدار تولید سیب بر حسب سن بهره‌بردار (دنباله)
(بهره‌برداری - هکتار - هزار اصله - تن)

(فضای باز)

| تولید | کاشت پراکنده | | تعداد بهره‌برداری | تولید | کاشت مجتمع مخلوط (چندمحصولی) | | تعداد بهره‌برداری | سن بهره‌بردار |
|-------|--------------|-------|-------------------|-------|------------------------------|-------|-------------------|-----------------|
| | تعداد درخت | | | | تعداد درخت | | | |
| | نهال | بارور | | | نهال | بارور | | |
| ۱۳ | // | ۱ | ۲۵۲ | ۱۶۹ | ۱ | ۶ | ۲۲۶ | جمع |
| . | . | . | . | . | . | . | . | کثر از ۱۵ ساله |
| // | . | // | ۳ | // | . | // | ۱ | ۱۵-۱۹ ساله |
| ۱ | // | // | ۷ | ۲ | // | // | ۲ | ۲۰-۲۴ ساله |
| // | // | // | ۱۲ | ۹ | // | // | ۱۳ | ۲۵-۲۹ ساله |
| ۱ | // | // | ۲۹ | ۷ | // | // | ۲۸ | ۳۰-۳۴ ساله |
| ۱ | // | // | ۲۷ | ۱۰ | // | // | ۳۷ | ۳۵-۳۹ ساله |
| ۲ | // | // | ۳۰ | ۱۲ | // | // | ۳۲ | ۴۰-۴۴ ساله |
| ۲ | // | // | ۳۰ | ۱۲ | // | ۱ | ۳۶ | ۴۵-۴۹ ساله |
| ۱ | // | // | ۲۹ | ۲۹ | // | ۱ | ۲۵ | ۵۰-۵۴ ساله |
| ۱ | // | // | ۱۶ | ۲ | // | // | ۲۲ | ۵۵-۵۹ ساله |
| ۵ | // | // | ۲۶ | ۱۵ | // | ۱ | ۲۶ | ۶۰-۶۴ ساله |
| // | // | // | ۱۳ | ۱۹ | // | ۱ | ۳۷ | ۶۵-۶۹ ساله |
| ۱ | // | // | ۱۵ | ۱۱ | // | // | ۳۰ | ۷۰-۷۴ ساله |
| // | // | // | ۸ | ۶ | // | ۱ | ۱۲ | ۷۵-۷۹ ساله |
| ۱ | // | // | ۷ | ۲ | . | // | ۱۰ | ۸۰ ساله و بیشتر |

نتایج تفصیلی سرشماری عمومی کشاورزی ۱۳۸۲ - استان خوزستان ۱۰۵

۵۸- تعداد بهره‌برداری، سطح کاشت ساده، تعداد درخت و مقدار تولید انجیر آبی برحسب شهرستان (بهره‌برداری - هکتار - هزار اصله - تن)

(فضای باز)

| تولید | کاشت مجتمع ساده (تک محصولی) | | | تعداد بهره‌برداری | کل | | شهرستان |
|-------|-----------------------------|-------|----------|-------------------|-------|-------------------|-------------|
| | تعداد درخت | | سطح کاشت | | تولید | تعداد بهره‌برداری | |
| | نهال | بارور | | | | | |
| ۲۳۰ | ۳ | ۲۱ | ۶۹ | ۴۵۴ | ۷۸۴ | ۴۷۸۲ | خوزستان |
| . | . | . | . | . | ۱ | ۱۱۲ | ایادان |
| ⊙ | ⊙ | ⊙ | ⊙ | ۲ | ۱ | ۶۱ | امیدیه |
| ⊙ | ⊙ | ⊙ | ⊙ | ۱ | ۲۷ | ۳۰۲ | اندیشک |
| ⊙ | ⊙ | ⊙ | ⊙ | ۲ | ۳۳ | ۲۲۶ | اهواز |
| ۲۶۵ | ۱ | ۱۸ | ۲۴ | ۲۷۴ | ۴۱۵ | ۹۱۱ | ایذه |
| ۲ | // | // | ۱ | ۷ | ۷۷ | ۵۸۹ | باغ ملک |
| . | . | . | . | . | // | ۳ | بندرماهشهر |
| ۲۹ | ۱ | ۲ | ۹ | ۴۶ | ۸۷ | ۴۴۹ | بهبهان |
| . | . | . | . | . | ۱ | ۲۰ | خرمشهر |
| ⊙ | ⊙ | ⊙ | ⊙ | ۱ | ۱ | ۳۸ | دزفول |
| . | . | . | . | . | ۲ | ۲۲ | دشت آزادگان |
| . | . | . | . | . | ۱۱ | ۲۷۴ | رامهرمز |
| . | . | . | . | . | ۱ | ۲۸ | شادگان |
| . | . | . | . | . | ۷ | ۳۲۵ | شوش |
| ⊙ | ⊙ | ⊙ | ⊙ | ۲ | ۲۴ | ۵۲۱ | شوشتر |
| . | . | . | . | . | ۱ | ۵۹ | لالی |
| ۶ | // | // | ۲ | ۱۹ | ۸۱ | ۷۸۲ | مسجد سلیمان |
| . | . | . | . | . | ۱ | ۱۸ | هندیجان |

۵۸- تعداد بهره‌برداری، سطح کاشت ساده، تعداد درخت و مقدار تولید انجیر آبی برحسب شهرستان (دنباله)
(بهره‌برداری - هکتار - هزار اصله -)

(فضای باز)

| تولید | کاشت پراکنده | | | کاشت مجتمع مخلوط (چندمحصولی) | | | شهرستان | |
|-------|--------------|-------|-------------------|------------------------------|------------|-------|-------------|-------------------|
| | تعداد درخت | | تعداد بهره‌برداری | تولید | تعداد درخت | | | تعداد بهره‌برداری |
| | نهال | بارور | | | نهال | بارور | | |
| ۱۳) | ۳ | ۷ | ۳۱۹۳ | ۲۳۷ | ۸ | ۱۲ | خوزستان | |
| ۱ | // | // | ۱۱۲ | . | . | . | آبادان | |
| ۱ | // | // | ۵۸ | ⊙ | ⊙ | ⊙ | امیدیه | |
| ۱۵ | // | ۱ | ۲۵۸ | ۳۲ | // | ۱ | اندیمشک | |
| ۲ | // | // | ۲۰۰ | ۱۸ | // | ۱ | اهواز | |
| ۲۴ | // | ۲ | ۳۷۸ | ۲۵ | // | ۱ | ایذه | |
| ۲۲ | // | ۱ | ۲۲۸ | ۳۲ | // | ۱ | باغ ملک | |
| ⊙ | ⊙ | ⊙ | ۲ | ⊙ | ⊙ | ⊙ | بندرماهشهر | |
| ۷ | // | // | ۱۶۹ | ۵۱ | ۱ | ۳ | بهبهان | |
| ۱ | // | // | ۱۶ | // | // | // | خرمشهر | |
| ۱ | // | // | ۳۷ | . | // | . | دزفول | |
| ۱ | // | // | ۳۲ | ⊙ | ⊙ | ⊙ | دشت آزادگان | |
| ۳ | // | // | ۲۰۱ | ۸ | // | ۱ | رامهرمز | |
| // | // | // | ۳۵ | // | // | // | شادگان | |
| ۶ | // | // | ۳۰۸ | ۱ | // | // | شوش | |
| ۷ | // | ۱ | ۲۵۶ | ۱۰ | // | ۱ | شوشتر | |
| ۱ | // | // | ۵۵ | // | // | // | لالی | |
| ۱۵ | ۱ | ۱ | ۲۲۲ | ۵۹ | ۵ | ۳ | مسجدسلیمان | |
| ۱ | // | // | ۱۷ | ⊙ | ⊙ | ⊙ | هندیجان | |

نتایج تفصیلی سرشماری عمومی کشاورزی ۱۳۸۲ - استان خوزستان ۱۰۷

۵۹- تعداد بهره‌برداری، سطح کاشت ساده، تعداد درخت و مقدار تولید برتقال برحسب شهرستان

(بهره‌برداری - هکتار - هزار اصله - تن)

(فضای باز)

| شهرستان | کل | | کاشت مجتمع ساده (تک محصولی) | | |
|-------------|-------------------|-------|-----------------------------|------------|------|
| | تعداد بهره‌برداری | تولید | سطح کاشت | تعداد درخت | |
| | | | | بارور | نهال |
| خوزستان | ۳۱۷۰ | ۱۲۳۵۹ | ۱۱۰۰ | ۲۸۶ | ۵۲ |
| آبادان | ۲۹ | // | . | . | . |
| اصدیه | ۸ | // | . | . | . |
| اندیمشک | ۳۶۶ | ۱۵۷ | ۶ | ۲ | // |
| اهواز | ۱۲۶ | ۱۱ | ۱ | // | ۱ |
| ایذه | ۷۶ | ۲۰ | ۳ | // | ۱ |
| باغ ملک | ۱۸۹ | ۳۰ | ۲ | ۱ | ۱ |
| بندرماهشهر | ۳ | // | . | . | . |
| بهبهان | ۵۸ | ۵ | ۱ | ۵ | ۵ |
| خرمشهر | ۴ | // | . | . | . |
| دزفول | ۶۳۲ | ۱۰۳۶۸ | ۱۵۷ | ۲۲۵ | ۲۷ |
| دشت آزادگان | ۱۵ | ۳۰ | . | . | . |
| رامهرمز | ۱۵۷ | ۳ | . | . | . |
| شادگان | ۶ | // | . | . | . |
| شوش | ۶۳۵ | ۹۹۴ | ۶۱ | ۲۱ | ۲ |
| شوشتر | ۵۴۶ | ۷۲۵ | ۶۷ | ۲۶ | ۱ |
| لالی | ۱۰۷ | ۱ | . | . | . |
| مسجدسلیمان | ۱۹۹ | ۱۶ | ۲ | ۵ | ۵ |
| هندیجان | ۶ | // | . | . | . |

۵۹- تعداد بهره‌برداری، سطح کاشت ساده، تعداد درخت و مقدار تولید برتقال برحسب شهرستان (دنباله)
(بهره‌برداری - هکتار - هزار اصله - تن)

(فضای باز)

| تولید | کاشت پراکنده | | | کاشت مجتمع مخلوط (چندمحصولی) | | | شهرستان | |
|-------|--------------|-------|-------------------|------------------------------|------------|-------|-------------|-------------------|
| | تعداد درخت | | تعداد بهره‌برداری | تولید | تعداد درخت | | | تعداد بهره‌برداری |
| | نهال | بارور | | | نهال | بارور | | |
| ۲۸۴ | ۴ | ۱۷ | ۲۰۶۰ | ۱۹۱۵ | ۷ | ۶۸ | خوزستان | |
| // | // | // | ۲۹ | . | . | . | آبادان | |
| // | // | // | ۷ | ⊙ | ⊙ | ⊙ | امیدیه | |
| ۱۰ | // | ۱ | ۳۲۳ | ۱۱۰ | ۱ | ۲ | اندیمشک | |
| ۷ | // | // | ۱۲۲ | ۱ | // | // | اهواز | |
| ۱ | // | // | ۲۵ | ۱۸ | // | ۱ | اینه | |
| ۵ | // | // | ۱۴۲ | ۶ | // | // | باغ‌مک | |
| // | // | // | ۳ | . | . | . | بندرماهشهر | |
| // | // | // | ۲۸ | ۱ | // | // | بهبهان | |
| // | // | // | ۳ | ⊙ | ⊙ | ⊙ | خرمشهر | |
| ۴۳۳ | ۱ | ۱۲ | ۳۷ | ۱۰۹۴ | ۳ | ۲۲ | دزفول | |
| // | // | // | ۱۲ | ۳۰ | // | // | دشت آزادگان | |
| ۱ | // | // | ۱۱۴ | ۲ | // | // | رأهمرز | |
| // | // | // | ۶ | . | . | . | شادگان | |
| ۳۰ | ۱ | ۱ | ۵۲۱ | ۵۹۲ | // | ۱۸ | شوش | |
| ۷ | ۱ | // | ۴۳۴ | ۴۵ | // | ۲ | شوشتر | |
| ۱ | // | // | ۱۰۵ | ⊙ | ⊙ | ⊙ | لالی | |
| ۱ | // | // | ۱۱۲ | ۱۶ | ۱ | ۲ | مسجدسلیمان | |
| // | // | // | ۵ | ⊙ | ⊙ | ⊙ | هندیجان | |

نتایج تفصیلی سرشماری عمومی کشاورزی ۱۳۸۲ - استان خوزستان ۱۰۹

۶۰- تعداد بهره‌برداری، سطح کاشت ساده، تعداد درخت و مقدار تولید نارنگی برحسب شهرستان (بهره‌برداری - هکتار - هزار اصله - تن)

(فضای باز)

| شهرستان | کل | | کاشت مجتمع ساده (تگ محصولی) | | |
|------------------|-------------------|-------|-----------------------------|------------|-------|
| | تعداد بهره‌برداری | تولید | تعداد بهره‌برداری | تعداد درخت | |
| | | | | نخال | بارور |
| خوزستان..... | ۷۰۸ | ۱۱۸۰ | ۳۳ | ۱۴۱ | ۲۷ |
| آبادان..... | ۲ | // | . | . | . |
| اصیدیه..... | ۱ | ⊙ | . | . | . |
| اندیمشک..... | ۷۲ | ۹ | ۱ | ⊙ | ⊙ |
| اهواز..... | ۲۴ | ۲ | . | . | . |
| ایذه..... | ۱۷ | ۶ | . | . | . |
| باغ ملک..... | ۶۱ | ۲ | . | . | . |
| بندرماهشهر..... | ۱ | ⊙ | . | . | . |
| بهبهان..... | ۲۴ | // | . | . | . |
| خرمشهر..... | . | . | . | . | . |
| دزفول..... | ۲۶۶ | ۱۱۳۱ | ۳۹ | ۱۲۹ | ۲۷ |
| دشت آزادگان..... | ۲ | ⊙ | . | . | . |
| رامهرمز..... | ۳۸ | ۱ | . | . | . |
| شادگان..... | ۱ | ⊙ | . | . | . |
| شوش..... | ۶۷ | ۲۴ | ۲ | ⊙ | ⊙ |
| شوشتر..... | ۷۲ | ۳ | . | . | . |
| لالی..... | ۱۲ | // | . | . | . |
| مسجدسلیمان..... | ۳۶ | ۲ | ۱ | ⊙ | ⊙ |
| هنديجان..... | ۲ | ⊙ | . | . | . |

۶۰- تعداد بهره‌برداری، سطح کاشت ساده، تعداد درخت و مقدار تولید نارنگی برحسب شهرستان (دنباله)

(بهره‌برداری - هکتار - هزار اصله - ت)

(فضای باز)

| تولید | کاشت پراکنده | | | کاشت مجتمع مخلوط (چندمجمولی) | | | شهرستان | |
|-------|--------------|------|-------------------|------------------------------|------------|------|---------|-------------------|
| | تعداد درخت | | تعداد بهره‌برداری | تولید | تعداد درخت | | | تعداد بهره‌برداری |
| | نهال | بارز | | | نهال | بارز | | |
| ۱۴۰ | ۱ | ۴ | ۴۶۲ | ۲۸۱ | ۵ | ۱۴ | ۲۱۰ | خوزستان |
| // | // | // | ۲ | . | . | . | . | آبادان |
| ⊙ | ⊙ | ⊙ | ۱ | . | . | . | . | امیدیه |
| ۳ | // | // | ۶۲ | ۳ | // | // | ۹ | اندیشک |
| ۷ | // | // | ۳۰ | // | // | // | ۳ | اعزاز |
| // | // | // | ۹ | ۶ | // | // | ۸ | اینه |
| ۷ | // | // | ۵۲ | ۱ | // | // | ۹ | باغ ملک |
| ⊙ | ⊙ | ⊙ | ۱ | . | . | . | . | بنرماهشهر |
| // | // | // | ۱۸ | // | // | // | ۶ | بهبهان |
| . | . | . | . | . | . | . | . | خرمشهر |
| ۱۳۱ | ۱ | ۴ | ۱۴۷ | ۲۴۵ | ۲ | ۱۲ | ۸۶ | دزفول |
| ⊙ | ⊙ | ⊙ | ۱ | ⊙ | ⊙ | ⊙ | ۱ | دشت آزادگان |
| // | // | // | ۲۳ | ۱ | // | // | ۱۵ | رامهرمز |
| ⊙ | ⊙ | ⊙ | ۱ | . | . | . | . | شادگان |
| ۱ | // | // | ۲۵ | ۲۰ | ۱ | ۱ | ۲۱ | شوش |
| ۱ | // | // | ۲۸ | ۳ | // | // | ۲۲ | شوشتر |
| // | // | // | ۱۱ | ⊙ | ⊙ | ⊙ | ۱ | لالی |
| // | // | // | ۹ | ۲ | ۱ | // | ۲۶ | مسجدسلیمان |
| ⊙ | ⊙ | ⊙ | ۲ | . | . | . | . | هندیجان |

۶۱- تعداد بهره‌برداری، سطح کاشت ساده، تعداد درخت و مقدار تولید لیموشیرین برحسب شهرستان

(بهره‌برداری - هکتار - هزار اصله - تن)

(فضای باز)

| شهرستان | کل | | کاشت مجتمع ساده (تک محصولی) | | | | |
|------------------|-------------------|-------|-----------------------------|------------|-------|----|-----|
| | تعداد بهره‌برداری | تولید | سطح کاشت | تعداد درخت | | | |
| | | | | بارور | نهال | | |
| تولید | تعداد بهره‌برداری | تولید | سطح کاشت | تعداد درخت | تولید | | |
| خوزستان..... | ۱۱۹۸ | ۱۰۶۳ | ۴۱ | ۱۰۶ | ۳۹ | ۶ | ۷۸۸ |
| آبادان..... | ۵ | // | . | . | . | . | . |
| امیدیه..... | ۳ | // | . | . | . | . | . |
| اندیمشک..... | ۱۱۴ | ۵۲ | ۲ | ۵ | ۵ | ۵ | ۵ |
| اهواز..... | ۲۵ | ۲ | . | . | . | . | . |
| ایذه..... | ۶۰ | ۲ | ۲ | ۵ | ۵ | ۵ | ۵ |
| باغ ملک..... | ۱۷۳ | ۱۹ | ۱۱ | ۲ | // | // | ۶ |
| بندرماهشهر..... | ۱ | ۵ | . | . | . | . | . |
| بهبهان..... | ۶۵ | ۲ | . | . | . | . | . |
| خرمشهر..... | . | . | . | . | . | . | . |
| دزفول..... | ۲۰۶ | ۵۹۷ | ۱۹ | ۶۵ | ۱۷ | ۲ | ۲۲۹ |
| دشت آزادگان..... | ۵ | ۲ | . | . | . | . | . |
| رامهرمز..... | ۵۱ | ۲ | . | . | . | . | . |
| شادگان..... | ۱ | ۵ | . | . | . | . | . |
| شوش..... | ۱۴۲ | ۹۰ | ۳ | ۵ | ۵ | ۵ | ۵ |
| شوشتر..... | ۲۱۰ | ۲۸۹ | ۵ | ۳۱ | ۱۷ | // | ۲۳۲ |
| لالی..... | ۱۵ | // | . | . | . | . | . |
| مسجدسلیمان..... | ۱۱۹ | ۳ | . | . | . | . | . |
| هندیجان..... | ۲ | ۵ | . | . | . | . | . |

۶۱- تعداد بهره‌برداری، سطح کاشت ساده، تعداد درخت و مقدار تولید لیموشیرین برحسب شهرستان (دنبانه)
(بهره‌برداری - هکتار - هزار اصله -

(فضای باز)

| تولید | کاشت پراکنده | | | کاشت مجتمع مخلوط (چندمحصولی) | | | شهرستان | |
|-------|--------------|-------|-------------------|------------------------------|------------|-------|---------|-------------------|
| | تعداد درخت | | تعداد بهره‌برداری | تولید | تعداد درخت | | | تعداد بهره‌برداری |
| | نهال | بارور | | | نهال | بارور | | |
| ۵۶ | ۱ | ۲ | ۸۲۱ | ۲۱۹ | ۱ | ۷ | ۲۲۷ | خوزستان |
| // | // | // | ۵ | . | . | . | . | آبادان |
| // | . | // | ۲ | . | . | . | . | امیدیه |
| ۱ | // | // | ۸۸ | ۶ | // | // | ۲۵ | اندیشک |
| ۲ | // | // | ۲۲ | // | // | // | ۲ | اموز |
| ۲ | // | // | ۲۶ | ۲ | // | // | ۱۷ | ایذه |
| ۶ | // | // | ۱۳۲ | ۷ | // | // | ۲۹ | باغ ملک |
| ⊙ | ⊙ | ⊙ | ۱ | . | . | . | . | بندرماهشهر |
| ۱ | // | // | ۲۹ | // | // | // | ۱۷ | بهبهان |
| . | . | . | . | . | . | . | . | خرمشهر |
| ۳۸ | // | ۱ | ۱۲۵ | ۱۳۱ | // | ۲ | ۶۳ | دزفول |
| ⊙ | ⊙ | ⊙ | ۲ | ۲ | // | // | ۳ | دشت آزادگان |
| // | // | // | ۳۳ | ۲ | // | // | ۱۸ | رامهرمز |
| ⊙ | ⊙ | ⊙ | ۱ | . | . | . | . | شادگان |
| ۲ | // | // | ۱۱۲ | ۱۳ | // | ۱ | ۲۸ | شوش |
| ۲ | // | // | ۱۲۷ | ۵۳ | // | ۲ | ۷۸ | شوشتر |
| // | // | // | ۱۴ | ⊙ | ⊙ | ⊙ | ۱ | لالی |
| // | // | // | ۶۷ | ۳ | ۱ | // | ۵۲ | مسجدسلیمان |
| ⊙ | ⊙ | ⊙ | ۱ | ⊙ | ⊙ | ⊙ | ۱ | هندیجان |

۶۲- تعداد بهره‌برداری، سطح کاشت ساده، تعداد درخت و مقدار تولید لیموترش (شامل لیموعملی) برحسب شهرستان (بهره‌برداری - هکتار - هزار اصله - تن)

(فضای باز)

| شهرستان | کل | | کاشت مجتمع ساده (نک محصولی) | | |
|-------------|-------------------|-------|-----------------------------|------------|------|
| | تعداد بهره‌برداری | تولید | تعداد بهره‌برداری | تعداد درخت | |
| | | | | سطح کاشت | نهال |
| خوزستان | ۱۶۴۱ | ۱۲۲۶ | ۵۴ | ۱۸۵ | ۴۹ |
| آبادان | ۷ | // | . | . | . |
| امیدیه | ۹ | // | . | . | . |
| اندیمشک | ۲۱۶ | ۹۳ | ۷ | ۲ | ۸۲ |
| اهواز | ۵۵ | ۲۴ | . | . | . |
| ایذه | ۲۹ | ۱۳ | ۲ | ۵ | ۵ |
| باغ‌ملک | ۶۰ | ۱۳ | ۲ | ۵ | ۵ |
| بندرماهشهر | . | . | . | . | . |
| بهبهان | ۲۹۸ | ۴۹ | ۱۶ | ۲ | ۱۲ |
| خرمشهر | . | . | . | . | . |
| دزفول | ۱۷۸ | ۸۶۳ | ۱۹ | ۱۵۴ | ۲۱۶ |
| دشت آزادگان | ۱۰ | ۳ | . | . | . |
| رامهرمز | ۶۹ | ۱ | ۱ | ۵ | ۵ |
| شادگان | ۱ | ۵ | . | . | . |
| شوش | ۲۲۰ | ۸۰ | ۳ | ۲ | ۲۹ |
| شوشتر | ۳۷۰ | ۸۳ | ۴ | ۱۸ | ۲۷ |
| لالی | ۱۳ | // | . | . | . |
| مسجدسلیمان | ۹۱ | ۲ | ۱ | ۵ | ۵ |
| هندیجان | ۶ | // | . | . | . |

۶۲- تعداد بهره‌برداری، سطح کاشت ساده، تعداد درخت و مقدار تولید لیموترش (شامل لیموعمانی) برحسب شهرستان (دنباً (بهره‌برداری - هکتار - هزار اصله -

(فضای باز)

| تولید | کاشت پراکنده | | | کاشت مجتمع مخلوط (چندمحصولی) | | | شهرستان | |
|-------|--------------|-------|-------------------|------------------------------|------------|-------|---------|-------------------|
| | تعداد درخت | | تعداد بهره‌برداری | تولید | تعداد درخت | | | تعداد بهره‌برداری |
| | نهال | بارور | | | نهال | بارور | | |
| ۳۹ | ۱ | ۳ | ۱۱۴۷ | ۲۷۲ | ۴ | ۱۳ | ۴۴۶ | خوزستان..... |
| // | // | // | ۷ | . | . | . | . | آبادان..... |
| // | // | // | ۸ | ⊙ | ⊙ | ⊙ | ۱ | امیدیه..... |
| ۲ | // | // | ۱۸۴ | ۹ | // | ۱ | ۲۷ | اندیمشک..... |
| ۲ | // | // | ۲۲ | ۳۲ | // | ۱ | ۱۴ | اهواز..... |
| ۱ | // | // | ۲۷ | ۱۰ | // | ۱ | ۱۰ | اینه..... |
| ۲ | // | // | ۲۸ | ۲ | // | // | ۱۰ | باغ ملک..... |
| . | . | . | . | . | . | . | . | بندرماهشهر..... |
| ۵ | // | // | ۱۸۷ | ۲۵ | ۱ | ۲ | ۹۵ | بهبهان..... |
| . | . | . | . | . | . | . | . | خرمشهر..... |
| ۱۶ | // | ۱ | ۹۷ | ۱۳۲ | ۲ | ۶ | ۶۲ | دزفول..... |
| // | // | // | ۷ | ۳ | // | // | ۳ | دشت آزادگان..... |
| // | // | // | ۴۷ | ۱ | // | // | ۲۱ | رامهرمز..... |
| ⊙ | ⊙ | ⊙ | ۱ | . | . | . | . | شادگان..... |
| ۵ | // | // | ۱۹۱ | ۲۶ | // | ۱ | ۲۸ | شوش..... |
| ۵ | // | // | ۲۴۹ | ۲۲ | // | ۲ | ۱۱۸ | شوشتر..... |
| // | // | // | ۱۲ | ⊙ | ⊙ | ⊙ | ۱ | لالی..... |
| // | // | // | ۲۶ | ۱ | ۱ | // | ۵۵ | مسجدسلیمان..... |
| // | // | // | ۶ | . | . | . | . | هندیجان..... |

۶۳- تعداد بهره‌برداری، سطح کاشت ساده، تعداد درخت و مقدار تولید گریب فروت برحسب شهرستان (بهره‌برداری - هکتار - هزار اصله - تن)

(فضای باز)

| شهرستان | کل | | کاشت مجتمع ساده (تک محصولی) | | |
|-------------|-------------------|-------|-----------------------------|------------|-------|
| | تعداد بهره‌برداری | تولید | سطح کاشت | تعداد درخت | |
| | | | | نهال | بارور |
| خوزستان | ۳۲۵ | ۱۶۷۴ | ۱۵۶ | ۵۱ | ۶ |
| آبادان | - | . | . | . | . |
| امیدیه | . | . | . | . | . |
| اندیمشک | ۹ | ۵ | ۱ | ۱ | ۱ |
| اهواز | ۴ | // | . | . | . |
| ایذه | ۴ | // | . | . | . |
| باغ‌مک | ۵ | // | . | . | . |
| بندرماهشهر | . | . | . | . | . |
| بهبهان | ۶ | // | . | . | . |
| خرمشهر | . | . | . | . | . |
| دزفول | ۱۴۱ | ۱۱۲۳ | ۱۲۲ | ۲۸ | ۵ |
| دشت آزادگان | ۱ | ۱ | . | . | . |
| رامهرمز | ۸ | // | . | . | . |
| شادگان | . | . | . | . | . |
| شوش | ۱۸ | ۵۱ | ۱ | ۱ | ۱ |
| شوشتر | ۲۳ | ۴۷۳ | ۱ | ۱ | ۱ |
| لالی | ۱ | ۱ | . | . | . |
| مسجدسلیمان | ۵ | // | . | . | . |
| هنديجان | . | . | . | . | . |

۶۴- تعداد بهره‌برداری، سطح کاشت ساده، تعداد درخت و مقدار تولید سایر مرکبات^(۱) برحسب شهرستان

(بهره‌برداری - هکتار - هزار اصله - تن)

(فضای باز)

| شهرستان | کل | | کشت مجتمع ساده (تک محصولی) | | |
|-------------|-------------------|-------|----------------------------|------------|-------|
| | تعداد بهره‌برداری | تولید | تعداد بهره‌برداری | تعداد درخت | |
| | | | | سطح کاشت | تولید |
| | | | سطح کاشت | تولید | تولید |
| خوزستان | ۱۸۶۶ | ۲۷۰۰ | ۲۲۰ | ۷۰ | ۱۸۳۹ |
| آبادان | ۲ | // | . | . | . |
| امیدیه | ۵ | // | . | . | . |
| اندیشک | ۲۵۰ | ۱۵۸ | ۱۳ | ۱۲ | ۱۹۹ |
| اهواز | ۱۹ | ۴ | . | . | . |
| ایذه | ۳۰ | ۵ | ⊙ | ۲ | ⊙ |
| باغ ملک | ۲۰ | ۴ | ⊙ | ۱ | ⊙ |
| بندر ماهشهر | ۱ | ⊙ | . | . | . |
| بهبهان | ۱۰۷ | ۱۱ | ۲ | ۳ | ۲ |
| خرمشهر | ۲ | ⊙ | . | . | . |
| دزفول | ۲۶۴ | ۱۸۱۶ | ۲۸۱ | ۳۲ | ۱۲۷۵ |
| دشت آزادگان | ۱ | ⊙ | . | . | . |
| رامهرمز | ۲۶۲ | ۷ | ⊙ | ۱ | ⊙ |
| شادگان | . | . | . | . | . |
| شوش | ۲۶۳ | ۲۱۷ | ۶ | ۱۱ | ۲۱ |
| شوشتر | ۲۷۷ | ۲۷۹ | ۱۷ | ۹ | ۲۹۹ |
| لالی | ۳۲ | // | . | . | . |
| مسجد سلیمان | ۲۸ | // | . | . | . |
| هندیجان | ۲ | ⊙ | . | . | . |

۶۴- تعداد بهره‌برداری، سطح کاشت ساده، تعداد درخت و مقدار تولید سایر مرکبات^(۱) بر حسب شهرستان (دنباله)
(بهره‌برداری - هکتار - هزار اصله - تن)

(فضای باز)

| شهرستان | کاشت مجتمع مخلوط (چند محصولی) | | | تولید | تعداد درخت | | تعداد بهره‌برداری | |
|------------------|-------------------------------|-------|-------------------|-------|------------|-------|-------------------|-----|
| | کاشت پراکنده | | تعداد بهره‌برداری | | تعداد درخت | | | |
| | تعداد درخت | تعداد | | | نهال | بارور | | |
| تولید | نهال | بارور | تولید | نهال | بارور | تولید | | |
| خوزستان..... | ۲۱۲ | ۲ | ۸ | ۱۲۷۶ | ۶۲۹ | ۳ | ۲۳ | ۲۲۸ |
| ایذه..... | // | // | // | ۹ | . | . | . | . |
| امیدیه..... | // | . | // | ۹ | ⊙ | ⊙ | ⊙ | ۱ |
| اندیمشک..... | ۴ | // | // | ۲۱۲ | ۲۵ | // | ۲ | ۲۹ |
| اهواز..... | ۲ | // | // | ۱۵ | ۱ | // | // | ۴ |
| ایلام..... | ۱ | // | // | ۲۰ | ۲ | // | // | ۸ |
| باغ ملک..... | ۱ | // | // | ۱۵ | ۱ | // | // | ۵ |
| بندرماهشهر..... | ⊙ | ⊙ | ⊙ | ۱ | . | . | . | . |
| بهبهان..... | ۱ | // | // | ۶۵ | ۸ | // | ۱ | ۳۹ |
| خرمشهر..... | ⊙ | ⊙ | ⊙ | ۲ | . | . | . | . |
| دزفول..... | ۱۷۲ | // | ۵ | ۱۳۰ | ۲۶۹ | // | ۱۱ | ۱۰۳ |
| دشت آزادگان..... | ⊙ | ⊙ | ⊙ | ۱ | . | . | . | . |
| رامهرمز..... | ۲ | // | // | ۲۰۲ | ۵ | // | ۱ | ۵۹ |
| شادگان..... | . | . | . | . | . | . | . | . |
| شوش..... | ۱۸ | // | ۱ | ۲۰۷ | ۱۷۸ | // | ۵ | ۴۹ |
| شوشتر..... | ۱۰ | // | ۱ | ۲۵۰ | ۵۰ | // | ۲ | ۱۲۰ |
| لالی..... | // | // | // | ۲۰ | ⊙ | ⊙ | ⊙ | ۲ |
| مجنسلیمان..... | // | ۱ | // | ۱۸ | // | ۱ | // | ۱۰ |
| هندیجان..... | ⊙ | ⊙ | ⊙ | ۲ | . | . | . | . |

(۱) نازنج، نارنج، نارنگی، بالنگه، بکراچی و ...

۶۵- تعداد بهره‌برداری، سطح کاشت ساده، تعداد درخت و مقدار تولید زیتون برحسب شهرستان

(بهره‌برداری - هکتار - هزار اصله - تن)

(قضای باز)

| شهرستان | کل | | کاشت مجتمع ساده (تک محصولی) | | |
|-------------|-------------------|-------|-----------------------------|------------|-------|
| | تعداد بهره‌برداری | تولید | تعداد بهره‌برداری | تعداد درخت | |
| | | | | نهال | بارور |
| خوزستان | ۱۸۹۲ | ۱۹۹ | ۲۵۸ | ۸۸۵ | ۱۲ |
| آبادان | ۲۲ | // | . | . | . |
| امیدیه | ۳۷ | . | ۱۲ | ۱۲ | . |
| اندیمشک | ۱۹۰ | ۱۲۶ | ۲۸ | ۸۰ | ۷ |
| امواز | ۸۹ | // | ۵ | ۹ | . |
| ایذه | ۸۹ | ۱ | ۶۵ | ۵۶ | ۲ |
| باغ‌ملک | ۱۰۲ | ۱ | ۵۸ | ۸۵ | ۱ |
| بندرماهشهر | ۴ | . | . | . | . |
| بهبهان | ۱۶۲ | ۶ | ۱۳ | ۲۸ | // |
| خرمشهر | ۴ | // | . | . | . |
| دزفول | ۲۸ | ۵ | ۶ | ۲۱ | // |
| دشت آزادگان | ۳۹ | // | ۵ | ۱۲ | // |
| رامهرمز | ۲۱۶ | ۷ | ۹ | ۱۲۷ | // |
| شادگان | ۴ | // | . | . | . |
| شوش | ۱۵۲ | ۱۲ | ۶ | ۱۵۳ | // |
| شوشتر | ۲۸۵ | ۱۶ | ۱۶ | ۲۲۸ | ۲ |
| لالی | ۹۳ | // | ۶ | ۹ | // |
| مسجدسلیمان | ۳۷۵ | ۲۵ | ۳۰ | ۵۴ | ۲ |
| هندیجان | ۴ | . | . | . | . |

۶۵- تعداد بهره‌برداری، سطح کاشت ساده، تعداد درخت و مقدار تولید زیتون برحسب شهرستان (دنباله)
(بهره‌برداری - هکتار - هزار اصله)

(فضای باز)

| تولید | کاشت پراکنده | | | کاشت مجتمع مخلوط (چندمحصولی) | | | شهرستان | |
|-------|--------------|-------|-------------------|------------------------------|------------|-------|-------------|-------------------|
| | تعداد درخت | | تعداد بهره‌برداری | تولید | تعداد درخت | | | تعداد بهره‌برداری |
| | نهال | بارور | | | نهال | بارور | | |
| ۲ | ۱۹ | // | ۱۲۲۱ | ۲۵ | ۴۲ | ۱۱ | خوزستان | |
| // | ۸ | // | ۲۱ | ⊙ | ⊙ | ⊙ | آبادان | |
| ۰ | // | ۰ | ۲۴ | ⊙ | ⊙ | ⊙ | امیدیه | |
| // | ۵ | // | ۱۲۵ | ۲ | ۳ | ۲ | اندیشک | |
| // | ۸ | // | ۶۸ | // | ۹ | // | اهواز | |
| // | ۸ | // | ۱۸ | // | // | // | ایذه | |
| // | // | // | ۳۱ | // | // | ۰ | باغ ملک | |
| ۰ | // | ۰ | ۳ | ۰ | ۰ | ۰ | بندرماهشهر | |
| // | ۸ | // | ۸۸ | ۵ | ۸ | ۱ | بهبهان | |
| // | // | // | ۳ | ۰ | ۰ | ۰ | خرمشهر | |
| // | // | // | ۹ | ۲ | ۱ | ۱ | دزفول | |
| ۰ | // | ۰ | ۲۳ | // | ۲ | // | دشت آزادگان | |
| // | // | // | ۱۲۹ | // | ۵ | // | رامهرمز | |
| // | // | // | ۴ | ۰ | ۰ | ۰ | شادگان | |
| // | ۸ | // | ۱۲۶ | ۹ | // | // | شوش | |
| // | ۸ | // | ۲۳۴ | // | ۳ | // | شوستر | |
| // | ۸ | // | ۷۸ | // | ۱ | // | لالی | |
| ۸ | ۶ | // | ۱۸۴ | ۱۴ | ۱۰ | ۷ | مسجدسلیمان | |
| ۰ | // | ۰ | ۴ | ۰ | ۰ | ۰ | هندیجان | |

۶۶- تعداد بهره‌برداری، سطح کاشت ساده، تعداد درخت و مقدار تولید انار برحسب شهرستان

(بهره‌برداری - هکتار - هزار اصله- تن)

(فضای باز)

| تولید | کاشت مجتمع ساده (تک محصولی) | | | تعداد بهره‌برداری | کل | | شهرستان |
|-------|-----------------------------|-------|----------|-------------------|-------|-------------------|-------------|
| | تعداد درخت | | سطح کاشت | | تولید | تعداد بهره‌برداری | |
| | نهال | بارور | | | | | |
| ۷۹۶۹ | ۴۰ | ۲۶۵ | ۱۱۱۹ | ۲۷۸۱ | ۸۷۸۳ | ۷۲۸۰ | خوزستان |
| . | . | . | . | . | ۳ | ۹۶ | آبادان |
| ⊙ | ⊙ | ⊙ | ⊙ | ۲ | ۱ | ۹۲ | امیدیه |
| ۲۹۸۲ | ۱ | ۵۸ | ۳۴۲ | ۲۲۱ | ۲۴۱۲ | ۵۱۵ | اندیمشک |
| ۱ | ۲۲ | ۲ | ۵۱ | ۴ | ۹ | ۲۲۲ | اهواز |
| ۲۶۹۹ | ۷ | ۱۲۹ | ۲۸۶ | ۱۱۲۹ | ۲۶۶۰ | ۱۵۲۷ | ایذه |
| ۱۸۱۷ | ۲ | ۱۱۴ | ۲۳۹ | ۷۸۵ | ۱۸۷۹ | ۱۰۶۵ | باغ ملک |
| . | . | . | . | . | // | ۸ | بندرماهشهر |
| ۱ | // | // | ۱ | ۱۰ | ۳۳ | ۴۰۷ | بهبهان |
| . | . | . | . | . | ۴ | ۲۸ | خرمشهر |
| ۱۳۶ | ۴ | ۱۴ | ۵۶ | ۱۱۷ | ۱۴۲ | ۱۶۱ | دزفول |
| . | . | . | . | . | ۱ | ۸۵ | دشت آزادگان |
| ۱۱۲ | ۲ | ۸ | ۱۰ | ۲۴ | ۱۹۴ | ۴۹۳ | رامهرمز |
| . | . | . | . | . | // | ۱۰ | شادگان |
| . | . | . | . | . | ۵ | ۳۱۰ | شوش |
| ⊙ | ⊙ | ⊙ | ⊙ | ۲ | ۱۰۰ | ۶۷۸ | شوشتر |
| ۱۲ | ۱ | ۱ | ۴ | ۱۵ | ۱۶ | ۲۰۲ | لالی |
| ۲۹۰ | ۲ | ۳۹ | ۱۳۱ | ۴۸۰ | ۵۲۴ | ۱۳۳۷ | مسجدسلیمان |
| . | . | . | . | . | // | ۲۴ | هندیجان |

نتایج تفصیلی سرشماری عمومی کشاورزی ۱۳۸۳ - استان خوزستان

۶۶- تعداد بهره‌برداری، سطح کاشت ساده، تعداد درخت و مقدار تولید انار بر حسب شهرستان (دنباله)
(بهره‌برداری - هکتار - هزار اصله)

(فضای باز)

| تولید | کاشت پراکنده | | | کاشت مجتمع مخلوط (چندمحصولی) | | | شهرستان | |
|-------|--------------|-------|-------------------|------------------------------|------------|-------|-------------|-------------------|
| | تعداد درخت | | تعداد بهره‌برداری | تولید | تعداد درخت | | | تعداد بهره‌برداری |
| | نهال | بارور | | | نهال | بارور | | |
| ۹۸ | ۶ | ۸ | ۲۲۶۱ | ۷۱۷ | ۹ | ۲۶ | خوزستان | |
| ۳ | // | // | ۹۳ | ⊙ | ⊙ | ⊙ | آبادان | |
| ۱ | // | // | ۹۰ | ⊙ | ⊙ | ⊙ | امیدیه | |
| ۱۵ | // | ۱ | ۲۴۹ | ۲۱۲ | ۱ | ۵ | اندیمشک | |
| ۸ | // | // | ۲۰۱ | ۱ | // | // | اهواز | |
| ۱۴ | ۱ | ۲ | ۳۱۵ | ۲۷ | ۱ | ۲ | ایذه | |
| ۱۲ | // | ۱ | ۱۷۸ | ۲۸ | // | ۲ | باغ ملک | |
| // | // | // | ۳ | // | // | // | بندرماهشهر | |
| ۴ | // | // | ۲۲۸ | ۲۸ | // | ۲ | بهبهان | |
| ۲ | // | // | ۲۳ | ۲ | // | // | خرمشهر | |
| ۱ | // | // | ۲۶ | ۵ | ۱ | // | دزفول | |
| ۱ | // | // | ۸۱ | - | // | - | دشت آزادگان | |
| ۷ | // | ۱ | ۲۵۲ | ۷۶ | // | ۵ | رامهرمز | |
| // | // | // | ۹ | ⊙ | ⊙ | ⊙ | شادگان | |
| ۲ | // | // | ۲۹۲ | ۲ | // | // | شوش | |
| ۱۰ | ۱ | ۱ | ۵۷۵ | ۸۹ | // | ۲ | شوشتر | |
| ۲ | // | // | ۱۷۴ | ۲ | ۱ | // | لالی | |
| ۱۳ | ۱ | ۱ | ۲۵۱ | ۲۲۱ | ۲ | ۲۵ | مسجدسلیمان | |
| // | // | // | ۲۲ | ⊙ | ⊙ | ⊙ | هندیجان | |

۶۷- تعداد بهره‌برداری، سطح کاشت ساده، تعداد درخت و مقدار تولید خرما برحسب شهرستان

(بهره‌برداری - هکتار - هزار اصله - تن)

(فضای باز)

| تولید | کاشت مجتمع ساده (تک محصولی) | | | کل | | شهرستان | |
|-------|-----------------------------|-------|----------|-------------------|-------|---------|-------------------|
| | تعداد درخت | | سطح کاشت | تعداد بهره‌برداری | تولید | | تعداد بهره‌برداری |
| | نهال | بارور | | | | | |
| ۷۸۷۱۱ | ۱۱۶۸ | ۲۲۷۹ | ۱۹۲۲۶ | ۱۲۳۷۷ | ۸۲۶۴۱ | ۳۶۴۱۳ | خوزستان |
| ۱۷۳۹۲ | ۱۹۰ | ۹۳۴ | ۵۶۱۵ | ۵۴۰۳ | ۱۷۴۴۴ | ۵۵۷۹ | آبادان |
| ۲۱۱ | ۲ | ۹ | ۷۵ | ۲۵۲ | ۲۷۶ | ۸۶۲ | امیدیه |
| ⊙ | ⊙ | ⊙ | ⊙ | ۱ | ۲ | ۱۷۸ | اندیشک |
| ۱۴۸۵۲ | ۲۵۵ | ۲۲۱ | ۲۴۴۹ | ۱۶۷۱ | ۱۵۳۲۵ | ۷۲۸۰ | اهواز |
| . | . | . | . | . | // | ۱۲ | ایذه |
| . | . | . | . | . | ۱ | ۲۳ | باغ ملک |
| ۲۱۷۰ | ۷۰ | ۷۲ | ۱۰۲۱ | ۵۶۹ | ۲۲۵۷ | ۹۰۲ | بندرماهشهر |
| ۲۶۶۰ | ۷۰ | ۱۷۲ | ۱۲۴۹ | ۱۶۵۹ | ۲۹۴۰ | ۳۱۶۱ | بهبهان |
| ۲۲۷۵ | ۷۷ | ۸۵ | ۶۲۳ | ۱۱۴۵ | ۲۴۷۶ | ۱۳۵۴ | خرمشهر |
| ۷ | // | // | ۱ | ۲ | ۱۲ | ۱۲ | دزفول |
| ۶۱۷ | ۱۲ | ۱۰ | ۱۴۹ | ۸۲ | ۱۰۲۱ | ۱۲۹۵ | دشت آزادگان |
| ۱۶۹ | ۲۷ | ۲۰ | ۲۵۵ | ۵۹۲ | ۱۲۹۶ | ۳۲۳۷ | رامهرمز |
| ۲۵۷۹۲ | ۲۲۰ | ۹۲۰ | ۶۲۹۵ | ۵۷۶۸ | ۳۶۰۰۹ | ۶۱۴۵ | شادگان |
| ۹۵ | ۵ | ۲ | ۴۵ | ۱۸ | ۱۴۵ | ۲۰۰۵ | شوش |
| ۲۹۰ | ۸ | ۹ | ۹۸ | ۷۷ | ۶۹۶ | ۳۱۵۲ | شوشتر |
| . | . | . | . | . | // | ۶۶ | لالی |
| ⊙ | ⊙ | ⊙ | ⊙ | ۱ | ۱ | ۱۹۷ | مسجدسلیمان |
| ۲۸۱ | ۱۱ | ۱۲ | ۲۱۲ | ۱۲۶ | ۴۳۷ | ۹۳۹ | هندیجان |

۶۷- تعداد بهره‌برداری، سطح کاشت ساده، تعداد درخت و مقدار تولید خرما برحسب شهرستان (دنیاله)

(بهره‌برداری - هکتار - هزار اصله -)

(فضای باز)

| تولید | کاشت پراکنده | | | کاشت مجتمع مخلوط (چندمصولی) | | | شهرستان | |
|-------|--------------|-------|-------------------|-----------------------------|------------|-------|-------------|-------------------|
| | تعداد درخت | | تعداد بهره‌برداری | تولید | تعداد درخت | | | تعداد بهره‌برداری |
| | نهال | بارور | | | نهال | بارور | | |
| ۲۲۳۱ | ۶۴ | ۷۴ | ۱۹۷۳۲ | ۶۹۹ | ۲۷ | ۲۱ | خوزستان | |
| ۵۲ | ۲ | ۲ | ۵۷۵ | ۱ | // | // | آبادان | |
| ۶۲ | ۱ | ۲ | ۶۱۵ | ⊙ | ⊙ | ⊙ | امیدیه | |
| ۳ | // | // | ۱۶۴ | ۲ | // | // | اندیشک | |
| ۱۳۷۷ | ۲۲ | ۲۲ | ۵۹۸۳ | ۹۶ | ۴ | ۳ | اهواز | |
| // | // | // | ۱۱ | ⊙ | ⊙ | ⊙ | ایذه | |
| ۱ | // | // | ۲۹ | // | // | // | باغ ملک | |
| ۱۸۳ | ۱ | ۳ | ۳۶۹ | ۲ | // | // | بندرماهشهر | |
| ۱۳۵ | ۳ | ۵ | ۱۲۶۲ | ۱۲۵ | ۹ | ۷ | بهبهان | |
| ۱۲۹ | ۴ | ۵ | ۱۹۰ | ۷۲ | ۱ | ۲ | خرمشهر | |
| // | // | // | ۲ | ۵ | // | // | دزفول | |
| ۲۷۴ | ۴ | ۳ | ۱۲۰۲ | ۱۳۱ | ۲ | ۲ | دشت آزادگان | |
| ۳۶۲ | ۶ | ۹ | ۲۵۶۶ | ۱۶۴ | ۷ | ۴ | رامهرمز | |
| ۲۰۶ | ۲ | ۶ | ۵۸۷ | ۱۰ | // | // | شادگان | |
| ۴۸ | ۵ | ۲ | ۱۹۶۵ | ۲ | // | // | شوش | |
| ۲۴۲ | ۸ | ۶ | ۲۹۷۹ | ۶۴ | ۱ | ۱ | شوشتر | |
| // | // | // | ۶۶ | ۰ | ۰ | ۰ | لالی | |
| ۱ | // | // | ۱۲۹ | // | // | // | مسجدسلیمان | |
| ۱۵۶ | ۴ | ۷ | ۸۱۳ | ⊙ | ⊙ | ⊙ | هندیجان | |

۶۸- تعداد بهره‌برداری، سطح کاشت ساده، تعداد درخت و مقدار تولید گردو برحسب شهرستان (بهره‌برداری - هکتار - هزار اصله - تن)

(فضای باز)

| شهرستان | ک | | کاشت مجتمع ساده (تک محصولی) | | | | |
|-------------|-------------------|-------|-----------------------------|------------|-------|------|-----|
| | تعداد بهره‌برداری | تولید | تعداد بهره‌برداری | تعداد درخت | | | |
| | | | | سطح کاشت | بارور | نهال | |
| تولید | تولید | تولید | تولید | تولید | تولید | | |
| خوزستان | ۱۳۳۸ | ۵۰۱ | ۶۵۰ | ۲۰۳ | ۱۸ | ۱۱ | ۲۱۵ |
| آبادان | . | . | . | . | . | . | . |
| امیدیه | . | . | . | . | . | . | . |
| اندیشک | ۲۵ | ۴ | ۱ | ⊙ | ⊙ | ⊙ | ⊙ |
| اعوار | ۱ | ⊙ | . | . | . | . | . |
| ایذه | ۵۹۲ | ۱۱۳ | ۲۱۹ | ۳۹ | ۶ | ۵ | ۸۷ |
| باغ ملک | ۵۷۸ | ۳۶۸ | ۲۱۹ | ۱۶۱ | ۱۱ | ۶ | ۳۱۹ |
| بندرماهشهر | . | . | . | . | . | . | . |
| بهبهان | ۲۰ | // | . | . | . | . | . |
| خرمشهر | . | . | . | . | . | . | . |
| دزفول | ۵ | // | ۱ | ⊙ | ⊙ | ⊙ | ⊙ |
| دشت آزادگان | . | . | . | . | . | . | . |
| رامهرمز | ۷ | // | . | . | . | . | . |
| شادگان | . | . | . | . | . | . | . |
| شوش | . | . | . | . | . | . | . |
| شوشتر | . | . | . | . | . | . | . |
| لالی | ۱ | ⊙ | . | . | . | . | . |
| مسجدسلیمان | ۱۱۰ | ۱۵ | ۱۰ | ۱ | // | // | ۸ |
| هندیجان | . | . | . | . | . | . | . |



۶۹- تعداد بهره‌برداری، سطح کاشت ساده، تعداد درخت و مقدار تولید انگور آبی برحسب شهرستان

(بهره‌برداری - هکتار - هزار اصله - تن)

(فضای باز)

| تولید | کاشت مجتمع ساده (تک محصولی) | | | کل | | شهرستان | |
|-------|-----------------------------|-------|----------|-------------------|-------|---------|-------------------|
| | تعداد درخت | | سطح کاشت | تعداد بهره‌برداری | تولید | | تعداد بهره‌برداری |
| | نهال | بارور | | | | | |
| ۱۱۵۶ | ۱۴ | ۱۸۶ | ۱۵۱ | ۱۷۳ | ۱۷۳۱ | ۳۲۲۱ | خوزستان |
| . | . | . | . | . | ۲۲ | ۱۵۲ | آبادان |
| // | ۱ | // | ۲ | ۴ | // | ۲۲ | امیدیه |
| ۱۰ | // | // | ۲ | ۳ | ۳۹ | ۱۲۲ | اندیشک |
| ۶۳۶ | // | ۱۲۴ | ۵۸ | ۲۱ | ۶۵۶ | ۱۹۷ | اهواز |
| ۵۹ | ۴ | ۲ | ۶ | ۱۳ | ۲۵۳ | ۹۰۱ | ایذه |
| ۱۰ | // | // | ۲ | ۱۰ | ۱۲۳ | ۵۷۴ | باغ ملک |
| ⊙ | ⊙ | ⊙ | ⊙ | ۱ | ۹ | ۹ | بندرماهشهر |
| ۱۰۴ | ۱ | ۸ | ۱۹ | ۶۱ | ۱۶۷ | ۲۶۶ | بهبهان |
| ۱ | . | // | // | ۳ | ۳۰ | ۵۲ | خرمشهر |
| ۲۸۲ | ۱۱ | ۲۷ | ۲۳ | ۸ | ۲۸۳ | ۱۹ | دزفول |
| ⊙ | ⊙ | ⊙ | ⊙ | ۱ | ۱۰ | ۲۹ | دشت آزادگان |
| ۹ | ۱ | ۱ | ۴ | ۵ | ۲۴ | ۹۷ | رامهرمز |
| ۲۹ | // | ۲ | ۱۱ | ۱۰ | ۳۴ | ۲۶ | شادگان |
| . | . | . | . | . | ۳ | ۱۰۲ | شوش |
| ⊙ | ⊙ | ⊙ | ⊙ | ۱ | ۵ | ۱۳۷ | شوشتر |
| . | . | . | . | . | ۱ | ۴۷ | لالی |
| ۹ | ۱ | ۱ | ۲ | ۲۳ | ۴۹ | ۴۱۲ | مسجدسلیمان |
| . | . | . | . | . | // | ۶ | هندیجان |

۶۹- تعداد بهره‌برداری، سطح کاشت ساده، تعداد درخت و مقدار تولید انگور آبی بر حسب شهرستان (دنباله)

(بهره‌برداری - هکتار - هزار اصله - تن)

(فضای باز)

| شهرستان | کاشت مجتمع مخلوط (چند محصولی) | | | کاشت پراکنده | | | | |
|-------------|-------------------------------|------------|------|-------------------|------------|------|-------|-----|
| | تعداد بهره‌برداری | تعداد درخت | | تعداد بهره‌برداری | تعداد درخت | | | |
| | | تولید | نهال | | بارور | نهال | بارور | |
| خوزستان | ۷۶۳ | ۱۷ | ۱۴ | ۲۷۲ | ۲۲۹۱ | ۴ | ۵ | ۳۰۴ |
| آبادان | ۶ | ۲ | ۲ | ۱۹ | ۱۲۷ | ۱ | ۳ | ۱۵ |
| امیدیه | ۱ | ⊙ | ⊙ | ⊙ | ۱۸ | ⊙ | // | // |
| اندیمشک | ۲۶ | // | // | ۱۱ | ۱۱۵ | // | // | ۱۸ |
| اهواز | ۲۱ | // | ۵ | ۵ | ۱۲۷ | // | // | ۱۵ |
| ایذه | ۱۲۷ | ۲ | // | ۲۶ | ۷۶۲ | ۴ | // | ۱۲۹ |
| باغ‌ملک | ۱۱۰ | ۱ | // | ۲۶ | ۴۵۲ | ۲ | // | ۷۷ |
| بندرماهشهر | ۶ | // | // | // | ۲ | ⊙ | ⊙ | ⊙ |
| بهبهان | ۱۵۰ | ۴ | // | ۶۲ | ۵۶ | // | // | ۱ |
| خرمشهر | ۲۱ | ۱ | // | ۱۸ | ۳۰ | ۱ | // | ۱۰ |
| دزفول | ۱۱ | // | ۱ | ۲ | ۰ | ۰ | ۰ | ۰ |
| دشت آزادگان | ۵ | // | ۱ | ۷ | ۲۲ | // | // | ۳ |
| رامهرمز | ۳۲ | ۲ | ۲ | ۱۳ | ۶۰ | // | // | ۲ |
| شادگان | ۵ | ۱ | // | ۵ | ۲۱ | // | // | // |
| شوش | ۷ | // | // | ۲ | ۱۰۰ | // | // | ۱ |
| شوشتر | ۲۲ | // | // | ۱ | ۱۱۳ | // | // | ۲ |
| لالی | ۳ | // | // | // | ۲۳ | // | // | ۱ |
| مسجدسویمان | ۲۰۶ | ۲ | ۲ | ۳۲ | ۱۸۳ | // | // | ۵ |
| هندیجان | ۰ | ۰ | ۰ | ۰ | ۶ | // | // | // |

۷۰- تعداد بهره‌برداری، سطح کاشت ساده، تعداد درخت و مقدار تولید کنار برحسب شهرستان

(بهره‌برداری - هکتار - هزار اصله - تن)

(فضای باز)

| شهرستان | کل | | کاشت مجتمع ساده (تک محصولی) | | | | |
|------------------|-------------------|-------|-----------------------------|----------|------------|-------|----|
| | تعداد بهره‌برداری | تولید | تعداد بهره‌برداری | سطح کاشت | تعداد درخت | | |
| | | | | | نخال | بارور | |
| تولید | | | | | | | |
| خوزستان..... | ۹۸۵۰ | ۱۲۹۵ | ۲۶ | ۲۱ | ۴ | ۶۸ | ۳۱ |
| آبادان..... | ۳۳۲ | ۲۲ | - | - | - | - | - |
| امیدیه..... | ۳۳۱ | ۱۲ | ۵ | // | // | // | ۱ |
| اندیمشک..... | ۳۴۲ | ۳۶۷ | ۱ | ۵ | ۵ | ۵ | ۵ |
| اهواز..... | ۹۶۲ | ۸۹ | ۵ | // | // | ۶۵ | ۱ |
| ایذه..... | ۱۱ | // | ۱ | ۵ | ۵ | ۵ | ۵ |
| باغ ملک..... | ۰ | - | - | - | - | - | - |
| بندرماهشهر..... | ۵ | ۷ | - | - | - | - | - |
| بهبهان..... | ۷۱۸ | ۲۰ | - | - | - | - | - |
| خرمشهر..... | ۰ | - | - | - | - | - | - |
| دزفول..... | ۱ | ۵ | - | - | - | - | - |
| دشت آزادگان..... | ۳۲۹ | ۳۹ | ۱ | ۵ | ۵ | ۵ | ۵ |
| رامهرمز..... | ۱۲۲۲ | ۱۲۹ | ۶ | ۱ | // | // | ۲ |
| شادگان..... | ۲۱۱ | ۶۱ | ۵ | ۶ | ۱ | // | ۵ |
| شوش..... | ۱۲۳۳ | ۱۵ | - | - | - | - | - |
| شوشتر..... | ۲۷۲۷ | ۲۲۲ | ۲ | ۵ | ۵ | ۵ | ۵ |
| لالی..... | ۹۰۰ | ۷۷ | - | - | - | - | - |
| مسجدسلیمان..... | ۲۲۱ | ۲ | - | - | - | - | - |
| هندیجان..... | ۱۰۴ | ۱۲ | - | - | - | - | - |

نتایج تفصیلی سرشماری عمومی کشاورزی ۱۳۸۲ - استان خوزستان

۲۰- تعداد بهره‌برداری، سطح کاشت ساده، تعداد درخت و مقدار تولید کنار بر حسب شهرستان (دنباله)

(بهره‌برداری ۰ هکتار - هزار اصله -

(فضای باز)

| تولید | کاشت پراکنده | | | کاشت مجتمع مخلوط (چندمحصولی) | | | شهرستان | |
|-------|--------------|-------|-------------------|------------------------------|------------|-------|---------|-------------------|
| | تعداد درخت | | تعداد بهره‌برداری | تولید | تعداد درخت | | | تعداد بهره‌برداری |
| | نهال | بارور | | | نهال | بارور | | |
| ۸۸۶ | ۱۰ | ۲۴ | ۹۵۴۲ | ۳۶۸ | ۲ | ۳۵ | ۲۸۸ | خوزستان |
| ۲۳ | ۱ | ۱ | ۲۳۳ | . | . | . | . | آبادان |
| ۱۱ | // | ۱ | ۲۲۴ | ⊙ | ⊙ | ⊙ | ۳ | امیدیه |
| ۶۶ | // | ۳ | ۳۲۲ | ۳۰۱ | ۲ | ۳۰ | ۷ | اندیمشک |
| ۸۶ | ۳ | ۳ | ۹۴۱ | ۲ | // | // | ۱۷ | اهواز |
| // | // | // | ۹ | ⊙ | ⊙ | ⊙ | ۱ | ایذه |
| . | . | . | . | . | . | . | . | باغ ملک |
| ۷ | . | // | ۵ | . | . | . | . | بندرماهشهر |
| ۳۵ | // | ۲ | ۶۷۰ | ۵ | ۱ | ۲ | ۲۸ | بهبهان |
| . | . | . | . | . | . | . | . | خرمشهر |
| . | . | . | . | ⊙ | ⊙ | ⊙ | ۱ | درزفول |
| ۲۴ | // | ۱ | ۲۲۶ | ⊙ | ⊙ | ⊙ | ۲ | دشت آزادگان |
| ۱۱۲ | ۱ | ۳ | ۱۳۱۵ | ۱۵ | // | ۱ | ۱۰۶ | رامهرمز |
| ۵۵ | // | ۱ | ۳۰۵ | ⊙ | ⊙ | ⊙ | ۱ | شادگان |
| ۱۴ | ۱ | ۱ | ۱۲۲۴ | ۱ | // | ۲ | ۹ | شوش |
| ۳۶۳ | ۱ | ۵ | ۲۶۵۲ | ۲۳ | // | // | ۷۵ | شوشتر |
| ۷۷ | ۱ | ۲ | ۸۹۸ | ⊙ | ⊙ | ⊙ | ۲ | لالی |
| ۳ | // | // | ۲۰۲ | // | // | // | ۱۷ | مسجدسلیمان |
| ۱۲ | // | // | ۱۰۲ | ⊙ | ⊙ | ⊙ | ۱ | هندیجان |

۷۱- مساحت گلخانه ها و تولید انواع محصولات در بهره برداری ها برحسب شهرستان (بهره برداری - هکتار - تن)

| شهرستان | گلخانه | | گوجه فرنگی | | خیار | | انواع فلفل | | پادنجان | |
|-------------|-------------------|-------|------------|-------------------|-------|-------------------|------------|-------|-------------------|-------|
| | تعداد بهره برداری | مساحت | تولید | تعداد بهره برداری | تولید | تعداد بهره برداری | تولید | تولید | تعداد بهره برداری | تولید |
| خوزستان | ۱۲۳ | ۱۱۹ | ۱ | ۱ | ۱ | ۱ | ۱ | ۱ | ۱ | ۱ |
| آبادان | ۰ | ۰ | ۰ | ۰ | ۰ | ۰ | ۰ | ۰ | ۰ | ۰ |
| امیدیه | ۰ | ۰ | ۰ | ۰ | ۰ | ۰ | ۰ | ۰ | ۰ | ۰ |
| اندیمشک | ۴ | ۳ | ۰ | ۰ | ۰ | ۰ | ۰ | ۰ | ۰ | ۰ |
| اهواز | ۳ | // | ۰ | ۰ | ۰ | ۰ | ۰ | ۰ | ۰ | ۰ |
| ایذه | ۰ | ۰ | ۰ | ۰ | ۰ | ۰ | ۰ | ۰ | ۰ | ۰ |
| باغ ملک | ۶ | ۲ | ۰ | ۰ | ۰ | ۰ | ۰ | ۰ | ۰ | ۰ |
| بندرماهشهر | ۰ | ۰ | ۰ | ۰ | ۰ | ۰ | ۰ | ۰ | ۰ | ۰ |
| بهبهان | ۱ | ۱ | ۱ | ۱ | ۱ | ۱ | ۱ | ۱ | ۱ | ۱ |
| خرمشهر | ۰ | ۰ | ۰ | ۰ | ۰ | ۰ | ۰ | ۰ | ۰ | ۰ |
| دزفول | ۱۰۱ | ۱۰۴ | ۰ | ۰ | ۰ | ۰ | ۰ | ۰ | ۰ | ۰ |
| دشت آزادگان | ۱ | ۱ | ۰ | ۰ | ۰ | ۰ | ۰ | ۰ | ۰ | ۰ |
| رامهرمز | ۰ | ۰ | ۰ | ۰ | ۰ | ۰ | ۰ | ۰ | ۰ | ۰ |
| شادگان | ۰ | ۰ | ۰ | ۰ | ۰ | ۰ | ۰ | ۰ | ۰ | ۰ |
| شوش | ۶ | ۸ | ۰ | ۰ | ۰ | ۰ | ۰ | ۰ | ۰ | ۰ |
| شوشتر | ۲ | ۱ | ۰ | ۰ | ۰ | ۰ | ۰ | ۰ | ۰ | ۰ |
| لالی | ۰ | ۰ | ۰ | ۰ | ۰ | ۰ | ۰ | ۰ | ۰ | ۰ |
| مسجدسلیمان | ۰ | ۰ | ۰ | ۰ | ۰ | ۰ | ۰ | ۰ | ۰ | ۰ |
| هندیجان | ۰ | ۰ | ۰ | ۰ | ۰ | ۰ | ۰ | ۰ | ۰ | ۰ |

فصل پنجم

**مکانیزاسیون کشاورزی
(استفاده از ماشین‌ها و ادوات کشاورزی
و آبیاری تحت فشار)**

۷۲- تعداد بهره‌بردارانی‌های استفاده کننده از هر یک از ماشین‌ها و ادوات کشاورزی برحسب شهرستان

| شهرستان | تراکتور | نیلر | کمپاین | تریلر | دروگر |
|------------------|---------|------|--------|-------|-------|
| خوزستان..... | ۱۰۹۰۶۰ | ۵۶۵ | ۵۲۴۹۵ | ۶۰۹۰۴ | ۵۶۲۰ |
| آبادان..... | ۲۲ | . | . | . | . |
| امیدیه..... | ۲۲۶۲ | ۲ | ۱۲۶۵ | ۹۱۳ | ۱۲۱ |
| اندیمشک..... | ۲۷۶۶ | ۱۸ | ۲۴۸۲ | ۱۷۷۷ | ۲۶ |
| اهواز..... | ۱۲۰۲۲ | ۹۷ | ۷۷۸۰ | ۶۹۶۲ | ۳۲۰ |
| ایذه..... | ۱۱۵۰۰ | ۲۱ | ۲۵۱۵ | ۸۹۷۵ | ۳۴۷ |
| باغ‌ملک..... | ۱۱۶۳۶ | ۱۲۲ | ۲۱۷۷ | ۱۰۵۸۰ | ۷۱۵ |
| بندرماهشهر..... | ۱۲۹۵ | ۵ | ۱۱۳۲ | ۱۰۵۴ | ۱۶۱ |
| بهبهان..... | ۵۵۲۴ | ۳۹ | ۳۲۷۴ | ۲۰۱۷ | ۲۲۲ |
| خرمشهر..... | ۵۴۲ | ۱ | ۴۱۲ | ۶ | ۱ |
| دزفول..... | ۹۳۱۷ | ۲۹ | ۴۹۲۸ | ۱۷۸۲ | ۱۴۰۶ |
| دشت آزادگان..... | ۵۲۸۷ | ۵ | ۴۸۲۶ | ۶۴۱ | ۵ |
| رامهرمز..... | ۱۱۰۹۶ | ۸۲ | ۵۹۱۴ | ۸۲۰۷ | ۳۲۲ |
| شادگان..... | ۲۴۴۲ | ۱۳ | ۱۶۲۲ | ۱۱۲۲ | ۶۸ |
| شوش..... | ۸۰۴۹ | ۲۸ | ۶۲۲۲ | ۲۲۹۹ | ۱۷۱ |
| شوشتر..... | ۸۸۹۰ | ۳۲ | ۵۶۹۹ | ۵۰۲۷ | ۱۸۶ |
| لالی..... | ۳۵۰۱ | ۲ | ۸۵۵ | ۲۵۱۷ | ۳۲۱ |
| مسجدسلیمان..... | ۹۳۴۹ | ۱۹ | ۶۸۰ | ۵۱۴۳ | ۱۲۱۶ |
| هندیجان..... | ۱۵۱۷ | . | ۱۱۰۰ | ۶۸۲ | ۱۲ |

۲۲- تعداد بهره‌برداری‌های استفاده‌کننده از هر یک از ماشین‌ها و ادوات کشاورزی برحسب شهرستان (دنباله)

| شهرستان | علف‌چین (موور) | ردیف‌کن (ریک) | بسته‌بند (بیلر) | چاپر | ماتین خرمگوب گندم و جو |
|-------------|-------------------|------------------|--------------------|------|---------------------------|
| خوزستان | ۱۳۱ | ۱۸۲ | ۳۶۸۱ | ۳۷ | ۵۴۴۸۸ |
| آبادان | ۰ | - | - | - | - |
| امیدیه | ۳ | ۰ | ۴۴ | ۱ | ۷۲۵ |
| اندیمشک | ۵۲ | ۵ | ۶۸ | ۱ | ۱۰۷۱ |
| اهواز | ۲۲۵ | ۱۷ | ۲۹۴ | - | ۳۷۷۷ |
| ایذه | ۱۵ | - | ۴ | - | ۹۶۸۵ |
| باغ‌ملک | ۳ | ۱ | ۲ | - | ۱۰۲۰۰ |
| بندرماهشهر | ۱۴۳ | ۲۳ | ۳۹۷ | - | ۱۰۳۸ |
| بهبهان | ۶۵ | ۵۳ | ۲۲۶ | ۳۰ | ۱۵۷۱ |
| خرمشهر | ۰ | - | - | - | ۹ |
| درزفول | ۱۴۵ | ۱۷ | ۳۶۲ | ۲ | ۳۰۵۵ |
| دشت آزادگان | ۱۰ | - | ۳ | - | ۳۶۵۷ |
| رامهرمز | ۲۰ | ۲۶ | ۴۱۵ | ۲ | ۳۹۷۲ |
| شادگان | ۶ | ۱۰ | ۲۶ | - | ۱۵۵۹ |
| شوش | ۵۵ | ۵ | ۹۲۳ | - | ۲۶۹ |
| شوشتر | ۵۶ | ۲۵ | ۶۵۵ | ۱ | ۳۱۲۳ |
| لالی | ۱ | - | - | - | ۳۰۲۲ |
| مسجدسلیمان | ۳ | - | ۶ | - | ۸۰۶۷ |
| هندیجان | ۱ | - | ۱۹۳ | - | ۲۸۷ |



۷۲- تعداد بهره‌برداری‌های استفاده‌کننده از هریک از ماشین‌ها و ادوات کشاورزی برحسب شهرستان (دنباله)

| شهرستان | ماشین خرمنکوب برنج | گاواهن تراکتوری | دیسک | فارولر | نهرکن |
|-------------|-----------------------|--------------------|-------|--------|-------|
| خوزستان | ۲۸۰۹ | ۸۸۴۲۰ | ۷۰۲۷۳ | ۱۲۸۰۹ | ۳۴۴۴۴ |
| آبادان | ۰ | ۲ | ۱ | ۱ | ۲ |
| امپدیه | ۲۰۳ | ۱۳۸۵ | ۲۲۵۵ | ۲۳ | ۲۲۲ |
| اندیمشک | ۰ | ۴۶۶۲ | ۳۴۲۸ | ۱۷۱۲ | ۲۲۷۰ |
| اهواز | ۱۲۱ | ۸۲۲۴ | ۱۱۸۲۵ | ۵۹۲ | ۶۹۵۰ |
| ایذه | ۱۶۴ | ۹۸۶۹ | ۶۰۹ | ۶ | ۱۰ |
| باغ‌ملک | ۲۷۹۰ | ۱۱۲۶۲ | ۲۲۶ | ۲ | ۱۷ |
| بندرماهشهر | ۱ | ۱۱۱۲ | ۱۲۱۸ | ۱۱ | ۱-۲۰ |
| بهبهان | ۱۱۱ | ۵۰۴۴ | ۲۵۳۱ | ۱۱۲۹ | ۱۳۷۲ |
| خرمشهر | ۹ | ۵۲۵ | ۵۲۸ | ۲ | ۱۶۸ |
| دزفول | ۳۴ | ۸۲۵۰ | ۷۳۰۶ | ۵۲۵۷ | ۵۷۲۲ |
| دشت آزادگان | ۲۶ | ۵۱۵۷ | ۵۲۴۰ | ۲۲ | ۲۶۰۴ |
| رامهرمز | ۱۶۳ | ۷۹۷۸ | ۹۲۶۶ | ۸۵۵ | ۱۶۹۹ |
| شادگان | ۸۶ | ۹۷۸ | ۲۰۳۹ | ۱۲ | ۱۲۶۱ |
| شوش | ۴۰ | ۷۷۵۰ | ۷۹۱۱ | ۲۴۸۱ | ۷۲۲۲ |
| شوشتر | ۴۲ | ۸۰۴۴ | ۷۹۰۲ | ۶۱۲ | ۲۸۲۲ |
| لالی | ۰ | ۲۰۳۵ | ۱۷۰۵ | ۱ | ۰ |
| مسجدسلیمان | ۰ | ۵۲۲۸ | ۳۰۵۰ | ۴ | ۷ |
| هندیجان | ۰ | ۵۲۵ | ۱۵۰۲ | ۶ | ۸۲۰ |

۲۲- تعداد بهره‌برداری‌های استفاده‌کننده از هر یک از ماشین‌ها و ادوات کشاورزی برحسب شهرستان (دنباله)

| موتور بمپ آب | | سمپاش پستی | سمپاش موتوری | سمپاش تراکتوری | کودپاش | کولتیواتور | شهرستان |
|--------------|-------|---------------|-----------------|-------------------|--------|------------|------------------|
| برقی | دیزلی | | | | | | |
| ۲۶۸۶ | ۲۸۴۱۸ | ۲۰۰۵۲ | ۵۸۵۶ | ۲۵۴۴۶ | ۲۶۲۶۸ | ۵۷۶۵ | خوزستان..... |
| ۶ | ۱۲۴۵ | ۱۲۷۳ | ۷۰ | - | - | ۱ | آبادان..... |
| ۱ | ۲۸ | ۲۳ | ۸ | ۶۲۲ | ۷۶۲ | - | امیدیه..... |
| ۲۰۹ | ۷۶۱ | ۱۰۵۵ | ۲۲۲ | ۳۱۰۲ | ۲۷۲۱ | ۱۰۶۲ | اندیشک..... |
| ۱۵۰۲ | ۶۷۳۹ | ۲۰۷۳ | ۶۴۸ | ۵۱۵۵ | ۶۴۰۲ | ۷۵ | اهواز..... |
| ۱۸ | ۲۲ | ۹۷ | ۲۲ | ۱۵۸۱ | ۲۲۲ | - | ایذه..... |
| ۹ | ۶۴ | ۱۳۰۱ | ۶۹ | ۱۳۱۲ | ۲۰۰ | ۱ | باغ‌ملک..... |
| ۸۲ | ۱۰۹۱ | ۲۲۹ | ۱۵۱ | ۱۱۱۹ | ۱۱۷۲ | ۲ | بندرماهشهر..... |
| ۷۷ | ۳۶۴ | ۹۵۰ | ۱۲۹ | ۳۳۲۰ | ۲۲۵۱ | ۲۱۳ | بهبهان..... |
| ۱ | ۱۱۶۹ | ۲۸۱ | ۳ | ۲۲۶ | ۲۳۹ | ۱ | خرمشهر..... |
| ۱۲۲ | ۲۱۷ | ۲۱۶۲ | ۱۲۲۰ | ۵۱۶۴ | ۵۶۵۲ | ۱۶۴۷ | دزفول..... |
| ۱۹۵ | ۲۹۶۷ | ۲۲۵ | ۱۷۱ | ۲۶۰۲ | ۲۶۳۳ | ۹ | دشت‌آزادگان..... |
| ۱۲۷ | ۹۹۱ | ۱۰۱۲ | ۸۰ | ۳۷۸۵ | ۶۵۰۱ | ۱۲ | رامهرمز..... |
| ۲۲۶ | ۲۷۵۵ | ۲۶۷۹ | ۳۲۹ | ۱۰۸۶ | ۱۱۰۰ | ۲۵ | شادگان..... |
| ۱۶۸ | ۲۶۰۲ | ۱۷۸۶ | ۱۳۵۷ | ۶۵۵۱ | ۶۸۹۹ | ۲۶۲۲ | شوش..... |
| ۶۹۲ | ۲۰۲۷ | ۱۵۰۹ | ۱۰۳۷ | ۵۹۲۹ | ۵۲۰۷ | ۷۱ | شوشتر..... |
| - | ۱ | ۲۵ | ۳ | ۹۱۹ | ۲۸۵ | - | لالی..... |
| ۷ | ۱۶ | ۲۸ | ۱ | ۲۸ | ۲۵ | - | مسجدسلیمان..... |
| ۱۲ | ۱۱۰۱ | ۱۱۰ | ۱۶ | ۹۲۷ | ۱۴۵۲ | ۲ | هندیجان..... |

۷۳- تعداد بهره‌برداری‌های استفاده‌کننده از هر یک از ماشین‌ها و ادوات کشاورزی برحسب وسعت اراضی کشاورزی

| وسعت اراضی کشاورزی | تراکتور | نیپر | کمپاین | ترپلر | دروگر |
|----------------------------|---------|------|--------|-------|-------|
| جمع | ۱۰۹۰۱۰ | ۵۴۴ | ۵۲۴۹۵ | ۶۰۹۰۴ | ۵۶۷۰ |
| بدون زمین کشاورزی | ۲۳۲ | ۱ | . | ۱۱۲ | . |
| جمع کمتر از ۱ هکتار | ۷۰۵۱ | ۵۹ | ۱۱۰۳ | ۵۱۶۲ | ۱۳۵ |
| کمتر از ۰/۱ هکتار | ۲۵۸ | ۲ | ۲۸ | ۲۲۱ | ۵ |
| ۰/۱ تا کمتر از ۰/۲ هکتار | ۹۱۷ | ۳ | ۳۲ | ۷۹۶ | ۸ |
| ۰/۲ تا کمتر از ۰/۵ هکتار | ۲۲۲۳ | ۲۱ | ۲۲۲ | ۱۹۹۱ | ۳۱ |
| ۰/۵ تا کمتر از ۱ هکتار | ۲۲۲۳ | ۳۳ | ۷۷۸ | ۲۲۲۲ | ۹۱ |
| جمع ۱ تا کمتر از ۵ هکتار | ۳۹۹۹۶ | ۲۳۰ | ۱۶۰۸۱ | ۲۲۰۵۲ | ۲۲۰۹ |
| ۱ تا کمتر از ۲ هکتار | ۱۰۲۸۰ | ۷۴ | ۳۲۶۲ | ۵۶۴۰ | ۲۱۲ |
| ۲ تا کمتر از ۳ هکتار | ۱۱۲۶۹ | ۷۲ | ۲۲۲۷ | ۶۱۰۹ | ۶۲۹ |
| ۳ تا کمتر از ۴ هکتار | ۹۷۳۱ | ۵۳ | ۲۴۰۳ | ۵۳۹۸ | ۶۰۹ |
| ۴ تا کمتر از ۵ هکتار | ۸۶۱۶ | ۳۱ | ۲۰۷۵ | ۲۹۰۶ | ۵۵۸ |
| جمع ۵ تا کمتر از ۲۰ هکتار | ۲۸۱۰۱ | ۱۸۸ | ۲۷۲۲۲ | ۲۵۵۸۲ | ۲۶۶۲ |
| ۵ تا کمتر از ۷/۵ هکتار | ۲۱۱۵۷ | ۸۸ | ۱۱۸۰۶ | ۱۱۰۳۲ | ۱۲۲۲ |
| ۷/۵ تا کمتر از ۱۰ هکتار | ۸۱۲۱ | ۲۹ | ۵۰۹۳ | ۴۲۲۷ | ۳۳۵ |
| ۱۰ تا کمتر از ۱۵ هکتار | ۱۳۲۰۴ | ۲۷ | ۷۱۹۶ | ۷۱۲۹ | ۷۵۸ |
| ۱۵ تا کمتر از ۲۰ هکتار | ۵۶۱۹ | ۲۴ | ۳۱۴۹ | ۳۱۹۶ | ۳۲۷ |
| جمع ۲۰ تا کمتر از ۵۰ هکتار | ۱۰۲۳۶ | ۵۰ | ۵۹۷۰ | ۵۹۵۲ | ۵۰۷ |
| ۲۰ تا کمتر از ۲۵ هکتار | ۴۷۰۲ | ۱۸ | ۲۶۷۰ | ۲۶۵۰ | ۲۲۸ |
| ۲۵ تا کمتر از ۳۵ هکتار | ۳۷۸۶ | ۱۹ | ۲۱۵۵ | ۲۱۷۰ | ۱۸۵ |
| ۳۵ تا کمتر از ۵۰ هکتار | ۱۸۵۷ | ۱۲ | ۱۱۲۵ | ۱۱۳۲ | ۹۲ |
| جمع ۵۰ هکتار و بیشتر | ۲۲۸۲ | ۱۸ | ۲۰۸۸ | ۲۱۵۷ | ۱۵۶ |
| ۵۰ تا کمتر از ۱۰۰ هکتار | ۲۳۵۵ | ۱۱ | ۱۴۲۹ | ۱۳۶۸ | ۱۰۸ |
| ۱۰۰ تا کمتر از ۲۰۰ هکتار | ۶۴۱ | ۳ | ۴۱۳ | ۴۰۲ | ۲۶ |
| ۲۰۰ تا کمتر از ۵۰۰ هکتار | ۲۲۸ | ۲ | ۱۹۲ | ۱۵۷ | ۱۲ |
| ۵۰۰ تا کمتر از ۱۰۰۰ هکتار | ۲۶ | . | ۲۶ | ۱۱ | ۳ |
| ۱۰۰۰ تا کمتر از ۲۰۰۰ هکتار | ۱۰ | ۱ | ۱۰ | ۷ | ۳ |
| ۲۰۰۰ هکتار و بیشتر | ۱۳ | ۱ | ۱۰ | ۱۲ | ۴ |

نتایج تفصیلی سرشماری عمومی کشاورزی ۱۳۸۲ - استان خوزستان

۷۲- تعداد بهره‌برداری‌های استفاده کننده از هر یک از ماشین‌ها و ادوات کشاورزی برحسب وسعت اراضی کشاورزی (دنباله)

| ماشین خرمنکوب گندم و جو | چاپر | بسته‌بند (بیلگر) | ردیف‌کن (ریگ) | حلق‌چین (موزر) | وسعت اراضی کشاورزی |
|-------------------------------|------|---------------------|------------------|-------------------|----------------------------|
| ۵۴۴۸۸ | ۳۷ | ۳۶۸۱ | ۱۸۲ | ۴۳۱ | جمع |
| | | | | | بدون زمین کشاورزی |
| | | | | | جمع کمتر از ۱ هکتار |
| ۲۶۷۲ | | ۶۰ | ۹ | ۱۳ | کمتر از ۰/۱ هکتار |
| ۱۸۲ | | ۳ | ۱ | ۲ | ۰/۱ تا کمتر از ۰/۲ هکتار |
| ۷۴۰ | | ۱ | ۲ | ۰ | ۰/۲ تا کمتر از ۰/۵ هکتار |
| ۱۶۵۰ | | ۱۵ | ۳ | ۱ | ۰/۵ تا کمتر از ۱ هکتار |
| ۲۱۰۰ | | ۴۱ | ۳ | ۱۰ | ۱ تا کمتر از ۲ هکتار |
| ۲۲۱۲۱ | ۱۱ | ۹۶۹ | ۳۲ | ۲۸۲ | جمع ۱ تا کمتر از ۵ هکتار |
| ۵۹۶۵ | ۱ | ۲۰۲ | ۹ | ۶۵ | ۱ تا کمتر از ۲ هکتار |
| ۶۵۰۵ | ۲ | ۲۵۵ | ۶ | ۷۹ | ۲ تا کمتر از ۳ هکتار |
| ۵۵۵۲ | ۲ | ۲۷۸ | ۱۰ | ۸۰ | ۳ تا کمتر از ۴ هکتار |
| ۲۸۹۹ | ۶ | ۲۳۴ | ۷ | ۵۹ | ۴ تا کمتر از ۵ هکتار |
| ۲۱۸۲۲ | ۱۲ | ۱۱۰۵ | ۷۲ | ۲۲۷ | جمع ۵ تا کمتر از ۲۰ هکتار |
| ۱۰۱۲۴ | ۸ | ۷۳۰ | ۱۴ | ۱۹۶ | ۵ تا کمتر از ۷/۵ هکتار |
| ۲۳۶۵ | ۲ | ۳۸۰ | ۱۴ | ۵۸ | ۷/۵ تا کمتر از ۱۰ هکتار |
| ۶۰۲۷ | ۲ | ۵۱۵ | ۲۸ | ۱۰۵ | ۱۰ تا کمتر از ۱۵ هکتار |
| ۲۳۲۶ | ۰ | ۲۸۱ | ۱۴ | ۷۹ | ۱۵ تا کمتر از ۲۰ هکتار |
| ۳۱۱۵ | ۱ | ۵۰۲ | ۲۷ | ۱۱۵ | جمع ۲۰ تا کمتر از ۵۰ هکتار |
| ۱۹۰۴ | ۲ | ۲۰۵ | ۱۸ | ۶۲ | ۲۰ تا کمتر از ۲۵ هکتار |
| ۱۳۶۱ | ۲ | ۱۹۹ | ۹ | ۴۲ | ۲۵ تا کمتر از ۳۵ هکتار |
| ۶۹۹ | ۵ | ۱۰۵ | ۱۱ | ۳۰ | ۳۵ تا کمتر از ۵۰ هکتار |
| ۱۱۳۶ | ۵ | ۲۲۷ | ۳۰ | ۸۵ | جمع ۵۰ هکتار و بیشتر |
| ۷۸۳ | ۲ | ۱۵۰ | ۱۱ | ۶۵ | ۵۰ تا کمتر از ۱۰۰ هکتار |
| ۲۲۶ | ۲ | ۴۳ | ۹ | ۱۶ | ۱۰۰ تا کمتر از ۲۰۰ هکتار |
| ۱۱۰ | ۱ | ۲۲ | ۵ | ۱۵ | ۲۰۰ تا کمتر از ۵۰۰ هکتار |
| ۱۰ | ۰ | ۳ | ۱ | ۳ | ۵۰۰ تا کمتر از ۱۰۰۰ هکتار |
| ۶ | ۰ | ۲ | ۱ | ۳ | ۱۰۰۰ تا کمتر از ۲۰۰۰ هکتار |
| ۱ | ۰ | ۵ | ۲ | ۳ | ۲۰۰۰ هکتار و بیشتر |

۷۳- تعداد بهره‌برداری‌های استفاده‌کننده از هر یک از ماشین‌ها و ادوات کشاورزی برحسب وسعت اراضی کشاورزی (دنباله)

| نهرکن | فاروز | دیسک | گاواهن تراکتوری | ماشین خرمنکوب برنج | وسعت اراضی کشاورزی |
|-------|-------|-------|--------------------|-----------------------|----------------------------|
| ۲۴۴۴ | ۱۴۸۰۹ | ۷۰۳۷۳ | ۸۸۴۲۰ | ۲۸۰۹ | جمع |
| . | . | . | . | . | بدون زمین کشاورزی |
| ۷۵۶ | ۳۱۲ | ۱۷۵۹ | ۶۲۸۱ | ۱۲۷۶ | جمع کمتر از ۱ هکتار |
| ۵۳ | ۱۹ | ۱۰۹ | ۳۱۲ | ۵۴ | کمتر از ۱/۱ هکتار |
| ۱۱ | ۱ | ۶۷ | ۸۴۲ | ۱۷۸ | ۰/۱ تا کمتر از ۰/۲ هکتار |
| ۸۸ | ۲۵ | ۲۴۰ | ۲۱۸۲ | ۶۳۳ | ۰/۲ تا کمتر از ۰/۵ هکتار |
| ۶۰۵ | ۲۴۸ | ۱۲۲۲ | ۲۰۴۵ | ۴۱۱ | ۰/۵ تا کمتر از ۱ هکتار |
| ۱۱۷۵۷ | ۲۵۴۴ | ۲۱۸۸۷ | ۲۳۶۵۳ | ۱۵۱۶ | جمع ۱ تا کمتر از ۵ هکتار |
| ۲۸۸۲ | ۱۰۷۹ | ۵۱۰۸ | ۸۷۱۲ | ۵۶۰ | ۱ تا کمتر از ۲ هکتار |
| ۲۲۸۲ | ۱۲۰۶ | ۶۱۰۲ | ۹۵۱۹ | ۲۲۰ | ۲ تا کمتر از ۳ هکتار |
| ۲۹۲۷ | ۱۲۲۶ | ۵۶۸۴ | ۸۱۶۷ | ۳۰۲ | ۳ تا کمتر از ۴ هکتار |
| ۲۶۲۷ | ۱۰۲۲ | ۳۹۹۲ | ۷۲۵۶ | ۲۲۵ | ۴ تا کمتر از ۵ هکتار |
| ۳۸۴۸۱ | ۷۸۴۶ | ۳۴۷۸۱ | ۳۸۸۴۴ | ۸۹۸ | جمع ۵ تا کمتر از ۲۰ هکتار |
| ۷۹۲۵ | ۲۸۹۸ | ۱۴۶۲۷ | ۱۷۵۲۲ | ۲۲۵ | ۵ تا کمتر از ۷/۵ هکتار |
| ۳۷۲۲ | ۲۰۴۲ | ۵۸۵۰ | ۶۹۲۲ | ۱۷۷ | ۷/۵ تا کمتر از ۱۰ هکتار |
| ۲۷۸۲ | ۱۳۰۷ | ۹۹۰۱ | ۱۰۱۶۶ | ۲۰۰ | ۱۰ تا کمتر از ۱۵ هکتار |
| ۲۰۲۶ | ۵۷۶ | ۳۳۹۲ | ۴۲۱۲ | ۷۷ | ۱۵ تا کمتر از ۲۰ هکتار |
| ۳۹۲۷ | ۷۸۳ | ۸۸۲۵ | ۱۳۳۰ | ۹۹ | جمع ۲۰ تا کمتر از ۵۰ هکتار |
| ۱۷۲۲ | ۳۴۲ | ۳۸۶۹ | ۳۳۵۰ | ۴۰ | ۲۰ تا کمتر از ۲۵ هکتار |
| ۱۳۲۱ | ۲۷۳ | ۳۳۰۳ | ۲۶۵۸ | ۴۱ | ۲۵ تا کمتر از ۳۵ هکتار |
| ۷۶۲ | ۱۶۸ | ۱۶۷۲ | ۱۳۲۲ | ۱۸ | ۳۵ تا کمتر از ۵۰ هکتار |
| ۱۵۳۳ | ۳۳۳ | ۳۱۰۱ | ۲۳۱۱ | ۱۱ | جمع ۵۰ هکتار و بیشتر |
| ۱۰۳۵ | ۲۱۷ | ۲۹۹۸ | ۱۵۵۷ | ۱۰ | ۵۰ تا کمتر از ۱۰۰ هکتار |
| ۳۰۹ | ۴۴ | ۶۱۸ | ۲۲۱ | ۶ | ۱۰۰ تا کمتر از ۲۰۰ هکتار |
| ۱۵۲ | ۲۲ | ۲۳۵ | ۱۸۷ | ۲ | ۲۰۰ تا کمتر از ۵۰۰ هکتار |
| ۲۱ | ۵ | ۲۶ | ۲۶ | . | ۵۰۰ تا کمتر از ۱۰۰۰ هکتار |
| ۶ | ۳ | ۱۰ | ۸ | . | ۱۰۰۰ تا کمتر از ۲۰۰۰ هکتار |
| ۱۱ | ۱۰ | ۱۳ | ۱۳ | . | ۲۰۰۰ هکتار و بیشتر |

نتایج تفصیلی سرشماری عمومی کشاورزی ۱۳۸۲ - استان خوزستان

۷۳ - تعداد بهره‌برداری‌های استفاده‌کننده از هر یک از ماشین‌ها و ادوات کشاورزی برحسب وسعت اراضی کشاورزی (دنباله)

| وسعت اراضی کشاورزی | کولتیواتور | کودپاش | سمپاش تراکتوری | سمپاش موتور | سمپاش پستی | موتور پمپ آب | |
|----------------------------|------------|--------|----------------|-------------|------------|--------------|------|
| | | | | | | دبلی | برقی |
| جمع | ۵۷۶۵ | ۶۴۴۶۸ | ۴۵۴۷۶ | ۵۸۵۶ | ۲۰۰۵۲ | ۲۸۲۱۸ | ۲۶۸۶ |
| بدون زمین کشاورزی | ۰ | ۰ | ۳ | ۳ | ۹۱ | ۲۶ | ۱ |
| جمع کمتر از ۱ هکتار | ۴۹ | ۶۶۴ | ۹۴۵ | ۲۰۸ | ۲۵۲۶ | ۱۷۳۲ | ۱۴۲ |
| کمتر از ۱/۱ هکتار | ۱۶ | ۵۷ | ۵۲ | ۱۷ | ۴۰۷ | ۱۸۵ | ۳۹ |
| ۱/۱ تا کمتر از ۱/۲ هکتار | ۳ | ۲۱ | ۳۱ | ۱۷ | ۵۲۴ | ۲۵۲ | ۴ |
| ۱/۲ تا کمتر از ۱/۵ هکتار | ۲ | ۱۱۲ | ۱۶۹ | ۴۲ | ۱۱۰۹ | ۴۲۴ | ۲۲ |
| ۱/۵ تا کمتر از ۱ هکتار | ۲۸ | ۲۷۵ | ۶۷۲ | ۱۲۲ | ۱۲۸۶ | ۸۶۱ | ۷۶ |
| جمع ۱ تا کمتر از ۵ هکتار | ۱۳۸۷ | ۱۲۶۳۸ | ۱۶۵۳۳ | ۲۴۵۹ | ۸۱۸۲ | ۸۸۶۳ | ۱۰۳۹ |
| ۱ تا کمتر از ۲ هکتار | ۲۲۶ | ۲۵۹۵ | ۳۰۶۳ | ۶۱۷ | ۳۰۵۶ | ۲۵۷۸ | ۲۹۱ |
| ۲ تا کمتر از ۳ هکتار | ۳۵۲ | ۲۸۸۱ | ۳۰۶۵ | ۵۹۱ | ۲۲۰۶ | ۲۳۹۷ | ۲۹۴ |
| ۳ تا کمتر از ۴ هکتار | ۴۰۴ | ۲۴۱۲ | ۳۸۵۸ | ۵۸۶ | ۱۷۱۷ | ۳۱۲۳ | ۲۵۲ |
| ۴ تا کمتر از ۵ هکتار | ۴۰۶ | ۳۱۵۰ | ۳۵۲۷ | ۲۶۶ | ۱۳۰۲ | ۱۸۱۲ | ۲۰۱ |
| جمع ۵ تا کمتر از ۲۰ هکتار | ۳۹۴۴ | ۳۲۱۶۸ | ۳۳۳۱۷ | ۲۶۷۲ | ۶۸۸۰ | ۱۲۴۸۲ | ۱۶۸۵ |
| ۵ تا کمتر از ۷/۵ هکتار | ۱۹۵۲ | ۱۰۰۳۶ | ۱۰۰۸۹ | ۱۱۷۲ | ۳۲۰۰ | ۲۸۱۱ | ۶۱۴ |
| ۷/۵ تا کمتر از ۱۰ هکتار | ۱۲۶۳ | ۲۲۸۲ | ۲۲۵۰ | ۵۶۰ | ۱۲۷۷ | ۱۷۳۶ | ۲۲۴ |
| ۱۰ تا کمتر از ۱۵ هکتار | ۵۲۳ | ۶۴۲۰ | ۶۱۲۵ | ۶۵۷ | ۱۵۶۶ | ۲۰۹۲ | ۵۴۴ |
| ۱۵ تا کمتر از ۲۰ هکتار | ۲۰۷ | ۳۰۲۰ | ۲۶۵۲ | ۲۸۲ | ۶۳۷ | ۱۸۴۵ | ۲۲۴ |
| جمع ۲۰ تا کمتر از ۵۰ هکتار | ۲۵۰ | ۶۴۶۸ | ۴۹۱۷ | ۵۰۹ | ۱۰۳۳ | ۲۸۰۴ | ۵۴۳ |
| ۲۰ تا کمتر از ۲۵ هکتار | ۱۱۶ | ۲۷۹۶ | ۲۱۷۹ | ۲۲۴ | ۲۴۷ | ۱۶۵۸ | ۲۳۸ |
| ۲۵ تا کمتر از ۳۵ هکتار | ۷۷ | ۲۲۰۸ | ۱۸۱۱ | ۱۸۲ | ۳۹۲ | ۱۴۱۵ | ۱۹۱ |
| ۳۵ تا کمتر از ۵۰ هکتار | ۵۸ | ۱۲۶۴ | ۹۳۷ | ۱۰۲ | ۱۸۴ | ۷۳۱ | ۱۳۴ |
| جمع ۵۰ هکتار و بیشتر | ۱۳۵ | ۲۴۲۱ | ۱۲۸۲ | ۲۰۴ | ۳۵۰ | ۱۴۹۹ | ۲۵۵ |
| ۵۰ تا کمتر از ۱۰۰ هکتار | ۱۰۰ | ۱۷۰۰ | ۱۲۱۹ | ۱۳۶ | ۲۵۱ | ۹۹۶ | ۱۶۱ |
| ۱۰۰ تا کمتر از ۲۰۰ هکتار | ۱۵ | ۴۹۳ | ۳۴۴ | ۳۶ | ۶۳ | ۳۲۱ | ۵۱ |
| ۲۰۰ تا کمتر از ۵۰۰ هکتار | ۱۱ | ۱۹۴ | ۱۷۵ | ۲۲ | ۲۸ | ۱۲۶ | ۳۰ |
| ۵۰۰ تا کمتر از ۱۰۰۰ هکتار | ۲ | ۲۱ | ۲۳ | ۲ | ۱ | ۲۲ | ۲ |
| ۱۰۰۰ تا کمتر از ۲۰۰۰ هکتار | ۳ | ۸ | ۸ | ۱ | ۰ | ۵ | ۱ |
| ۲۰۰۰ هکتار و بیشتر | ۲ | ۱۳ | ۱۳ | ۷ | ۷ | ۱۰ | ۹ |

۷۴- تعداد بهره‌برداری‌های استفاده‌کننده از هر یک از ماشین‌ها و ادوات کشاورزی برحسب وسعت اراضی زراعی

| وسعت اراضی زراعی | تراکتور | تیلر | کمپاین | تربلر | دیوگر |
|----------------------------|---------|------|--------|-------|-------|
| جمع | ۱۰۹۰۱۰ | ۵۴۲ | ۵۲۴۹۵ | ۶۰۹۰۶ | ۵۶۷۰ |
| بدون زمین زراعی | ۶۴۲ | ۶ | . | ۳۲۵ | . |
| جمع کمتر از ۱ هکتار | ۷۰۷۲ | ۵۸ | ۱۱۴۶ | ۵۱۷۸ | ۱۲۲ |
| کمتر از ۰/۱ هکتار | ۳۵۶ | ۲ | ۲۸ | ۲۱۹ | ۶ |
| ۰/۱ تا کمتر از ۰/۲ هکتار | ۹۲۰ | ۳ | ۲۵ | ۸۱۶ | ۱۰ |
| ۰/۲ تا کمتر از ۰/۵ هکتار | ۲۲۸۲ | ۲۰ | ۲۵۹ | ۱۹۵۰ | ۲۱ |
| ۰/۵ تا کمتر از ۱ هکتار | ۲۳۹۲ | ۳۲ | ۸۰۴ | ۲۱۹۲ | ۹۷ |
| جمع ۱ تا کمتر از ۵ هکتار | ۶۰۰۸۶ | ۲۲۹ | ۱۶۲۵۶ | ۲۲۱۲۲ | ۲۲۱۹ |
| ۱ تا کمتر از ۲ هکتار | ۱۰۳۷۱ | ۷۱ | ۲۲۲۲ | ۵۶۶۶ | ۳۱۹ |
| ۲ تا کمتر از ۳ هکتار | ۱۱۲۸۷ | ۷۲ | ۲۲۳۱ | ۶۱۱۲ | ۶۳۲ |
| ۳ تا کمتر از ۴ هکتار | ۹۷۳۹ | ۵۵ | ۲۲۲۷ | ۵۲۱۱ | ۶۰۸ |
| ۴ تا کمتر از ۵ هکتار | ۸۶۹۰ | ۲۹ | ۳۱۶۲ | ۳۹۷۲ | ۵۵۸ |
| جمع ۵ تا کمتر از ۲۰ هکتار | ۲۷۶۸۶ | ۱۸۶ | ۱۶۹۱۲ | ۲۵۲۷۲ | ۲۶۲۸ |
| ۵ تا کمتر از ۷/۵ هکتار | ۲۱۰۹۸ | ۹۰ | ۱۱۷۷۱ | ۱۱۰۰۰ | ۱۲۲۲ |
| ۷/۵ تا کمتر از ۱۰ هکتار | ۷۹۳۵ | ۲۹ | ۲۹۷۲ | ۶۱۲۲ | ۳۲۸ |
| ۱۰ تا کمتر از ۱۵ هکتار | ۱۳۰۸۸ | ۲۶ | ۷۱۲۹ | ۷۰۹۲ | ۷۵۶ |
| ۱۵ تا کمتر از ۲۰ هکتار | ۵۵۶۲ | ۲۱ | ۳۱۱۹ | ۳۱۶۱ | ۲۲۰ |
| جمع ۲۰ تا کمتر از ۵۰ هکتار | ۱۰۲۱۷ | ۵۰ | ۵۱۲۶ | ۵۱۲۶ | ۵۰۵ |
| ۲۰ تا کمتر از ۲۵ هکتار | ۴۶۸۵ | ۱۸ | ۲۶۵۸ | ۲۶۲۲ | ۲۲۹ |
| ۲۵ تا کمتر از ۳۵ هکتار | ۳۷۵۹ | ۲۰ | ۲۱۲۸ | ۲۱۶۵ | ۱۸۲ |
| ۳۵ تا کمتر از ۵۰ هکتار | ۱۸۴۲ | ۱۱ | ۱۱۳۹ | ۱۱۱۸ | ۹۲ |
| جمع ۵۰ هکتار و بیشتر | ۳۲۳۵ | ۱۷ | ۲۰۶۵ | ۱۱۲۰ | ۱۵۲ |
| ۵۰ تا کمتر از ۱۰۰ هکتار | ۲۳۱۶ | ۱۱ | ۱۳۱۹ | ۱۳۵۶ | ۱۰۶ |
| ۱۰۰ تا کمتر از ۲۰۰ هکتار | ۶۳۵ | ۲ | ۲۱۰ | ۳۹۸ | ۲۶ |
| ۲۰۰ تا کمتر از ۵۰۰ هکتار | ۲۲۶ | ۱ | ۱۹۲ | ۱۵۶ | ۱۲ |
| ۵۰۰ تا کمتر از ۱۰۰۰ هکتار | ۲۵ | . | ۲۲ | ۱۱ | ۳ |
| ۱۰۰۰ تا کمتر از ۲۰۰۰ هکتار | ۱۰ | ۱ | ۱۰ | ۷ | ۳ |
| ۲۰۰۰ هکتار و بیشتر | ۱۳ | ۱ | ۱۰ | ۱۲ | ۲ |

۲۴- تعداد بهره‌برداری‌های استفاده‌کننده از هر یک از ماشین‌ها و ادوات کشاورزی برحسب وسعت اراضی زراعی (دنباله)

| ملشین خرمکوب گندم و جو | چاپر | بست‌بند (بیلر) | ردیف‌کن (ریک) | علف‌چین (موور) | وسعت اراضی زراعی |
|---------------------------|------|-------------------|------------------|-------------------|----------------------------|
| ۵۶۶۸۸ | ۲۷ | ۳۶۸۱ | ۱۸۲ | ۹۳۱ | جمع |
| . | . | . | . | ۱۱ | بدون زمین زراعی |
| ۲۲۴۷ | . | ۶۲ | ۱۱ | ۱۱ | جمع کمتر از ۱ هکتار |
| ۱۹۱ | . | ۳ | ۱ | ۱ | کمتر از ۰/۱۱ هکتار |
| ۷۶۴ | . | ۱ | ۲ | ۰ | ۰/۱ تا کمتر از ۰/۲۲ هکتار |
| ۱۶۹۹ | . | ۱۵ | ۵ | ۳ | ۰/۲ تا کمتر از ۰/۱۵ هکتار |
| ۲۰۹۷ | . | ۲۳ | ۳ | ۷ | ۰/۱۵ تا کمتر از ۱ هکتار |
| ۲۳۰۷۶ | ۱۳ | ۹۸۰ | ۳۲ | ۲۸۳ | جمع ۱ تا کمتر از ۵ هکتار |
| ۵۹۹۷ | ۱ | ۲۰۶ | ۹ | ۶۴ | ۱ تا کمتر از ۲ هکتار |
| ۶۵۵۵ | ۲ | ۴۵۷ | ۷ | ۷۷ | ۲ تا کمتر از ۳ هکتار |
| ۵۵۷۵ | ۳ | ۲۸۰ | ۸ | ۸۲ | ۳ تا کمتر از ۴ هکتار |
| ۴۹۴۹ | ۷ | ۲۳۹ | ۸ | ۶۹ | ۴ تا کمتر از ۵ هکتار |
| ۲۱۶۷۸ | ۱۰ | ۱۸۹۸ | ۷۲ | ۲۲۸ | جمع ۵ تا کمتر از ۳۰ هکتار |
| ۱۰۱۰۹ | ۷ | ۷۳۴ | ۱۸ | ۱۹۱ | ۵ تا کمتر از ۷/۱۵ هکتار |
| ۳۸۸۹ | ۱ | ۳۷۷ | ۱۳ | ۵۸ | ۷/۱۵ تا کمتر از ۱۰ هکتار |
| ۵۹۸۵ | ۲ | ۵۰۶ | ۲۶ | ۱۰۰ | ۱۰ تا کمتر از ۱۵ هکتار |
| ۲۲۹۵ | . | ۴۸۹ | ۱۷ | ۸۰ | ۱۵ تا کمتر از ۲۰ هکتار |
| ۳۸۷۵ | ۱ | ۵۰۵ | ۳۶ | ۱۱۳ | جمع ۲۰ تا کمتر از ۵۰ هکتار |
| ۱۸۹۲ | ۲ | ۲۰۱ | ۱۹ | ۴۴ | ۲۰ تا کمتر از ۲۵ هکتار |
| ۱۲۴۶ | ۲ | ۲۰۲ | ۷ | ۴۷ | ۲۵ تا کمتر از ۳۵ هکتار |
| ۶۳۷ | ۵ | ۱۰۲ | ۱۰ | ۲۸ | ۳۵ تا کمتر از ۵۰ هکتار |
| ۱۱۱۲ | ۵ | ۲۳۶ | ۳۰ | ۸۵ | جمع ۵۰ هکتار و بیشتر |
| ۷۶۰ | ۲ | ۱۵۰ | ۱۱ | ۴۵ | ۵۰ تا کمتر از ۱۰۰ هکتار |
| ۲۲۵ | ۲ | ۴۲ | ۹ | ۱۶ | ۱۰۰ تا کمتر از ۲۰۰ هکتار |
| ۱۱۰ | ۱ | ۳۳ | ۵ | ۱۵ | ۲۰۰ تا کمتر از ۵۰۰ هکتار |
| ۹ | . | ۳ | ۱ | ۳ | ۵۰۰ تا کمتر از ۱۰۰۰ هکتار |
| ۶ | . | ۲ | ۱ | ۲ | ۱۰۰۰ تا کمتر از ۲۰۰۰ هکتار |
| ۱ | . | ۵ | ۳ | ۳ | ۲۰۰۰ هکتار و بیشتر |

۷۴- تعداد بهره‌برداری‌های استفاده‌کننده از هر یک از ماشین‌ها و ادوات کشاورزی برحسب وسعت اراضی زراعی (دنباله)

| نمبرکن | قارور | دیسک | تاراهن تراکتوری | ماشین خرمنکوب برنج | وسعت اراضی زراعی |
|--------|-------|-------|--------------------|-----------------------|----------------------------|
| ۲۶۶۶۲ | ۱۲۸۰۲ | ۲۰۲۷۲ | ۸۱۶۲۰ | ۲۸۰۹ | جمع |
| ۱۶۹ | ۱۹ | ۲۵۴ | ۱۹۵ | . | بدون زمین زراعی |
| ۷۲۲ | ۲۲۲ | ۱۷۸۵ | ۶۲۵۱ | ۱۲۹۲ | جمع کمتر از ۱ هکتار |
| ۹۷ | ۱۸ | ۱۰۵ | ۲۱۷ | ۶۰ | کمتر از ۰/۱ هکتار |
| ۱۱ | ۱ | ۷۰ | ۸۵۹ | ۱۸۸ | ۰/۱ تا کمتر از ۰/۲ هکتار |
| ۹۱ | ۵۰ | ۲۵۸ | ۲۲۳۲ | ۶۵۳ | ۰/۲ تا کمتر از ۰/۵ هکتار |
| ۵۹۶ | ۲۵۴ | ۱۲۵۲ | ۳۰۴۱ | ۳۹۱ | ۰/۵ تا کمتر از ۱ هکتار |
| ۱۱۸۲۲ | ۲۵۹۵ | ۲۲۰۲۶ | ۲۲۸۱۳ | ۱۵۱۵ | جمع ۱ تا کمتر از ۵ هکتار |
| ۲۹۰۲ | ۱۰۹۲ | ۵۱۲۰ | ۸۷۴۱ | ۵۵۵ | ۱ تا کمتر از ۲ هکتار |
| ۲۳۰۱ | ۱۲۲۱ | ۶۱۴۶ | ۹۵۲۷ | ۴۱۲ | ۲ تا کمتر از ۳ هکتار |
| ۲۹۸۷ | ۱۲۲۲ | ۵۶۸۹ | ۸۱۹۱ | ۳۰۴ | ۳ تا کمتر از ۴ هکتار |
| ۲۶۲۳ | ۱۰۳۷ | ۵۰۵۱ | ۷۲۲۴ | ۲۴۴ | ۴ تا کمتر از ۵ هکتار |
| ۱۸۲۱۶ | ۷۷۸۰ | ۳۲۲۵۲ | ۲۸۲۴۳ | ۸۸۵ | جمع ۵ تا کمتر از ۲۰ هکتار |
| ۷۹۶۷ | ۲۸۸۲ | ۱۴۵۹۲ | ۱۷۲۲۶ | ۲۴۱ | ۵ تا کمتر از ۷/۵ هکتار |
| ۲۶۲۴ | ۲۰۲۲ | ۵۶۸۴ | ۶۷۹۲ | ۱۷۲ | ۷/۵ تا کمتر از ۱۰ هکتار |
| ۲۴۹۳ | ۱۲۸۰ | ۹۸۱۳ | ۱۰۰۷۵ | ۱۹۷ | ۱۰ تا کمتر از ۱۵ هکتار |
| ۲۰۲۱ | ۵۷۵ | ۲۳۶۲ | ۲۱۸۱ | ۷۴ | ۱۵ تا کمتر از ۲۰ هکتار |
| ۲۸۹۲ | ۷۷۷ | ۸۸۰۳ | ۷۲۸۴ | ۲۷ | جمع ۲۰ تا کمتر از ۵۰ هکتار |
| ۱۷۰۱ | ۲۳۶ | ۲۸۵۹ | ۲۳۳۸ | ۲۸ | ۲۰ تا کمتر از ۲۵ هکتار |
| ۱۲۲۹ | ۲۷۲ | ۲۲۷۸ | ۲۶۳۷ | ۴۲ | ۲۵ تا کمتر از ۳۵ هکتار |
| ۷۶۰ | ۱۶۷ | ۱۶۶۶ | ۱۴۰۹ | ۱۷ | ۳۵ تا کمتر از ۵۰ هکتار |
| ۱۵۰۸ | ۳۱۶ | ۳۰۵۳ | ۲۱۸۳ | ۱۹ | جمع ۵۰ هکتار و بیشتر |
| ۱۰۱۵ | ۲۱۲ | ۲۱۵۹ | ۱۵۲۵ | ۱۰ | ۵۰ تا کمتر از ۱۰۰ هکتار |
| ۲۰۶ | ۲۳ | ۶۱۳ | ۴۱۶ | ۶ | ۱۰۰ تا کمتر از ۲۰۰ هکتار |
| ۱۵۱ | ۲۳ | ۲۳۲ | ۱۸۶ | ۲ | ۲۰۰ تا کمتر از ۵۰۰ هکتار |
| ۲۰ | ۴ | ۲۵ | ۲۵ | . | ۵۰۰ تا کمتر از ۱۰۰۰ هکتار |
| ۶ | ۳ | ۱۰ | ۸ | . | ۱۰۰۰ تا کمتر از ۲۰۰۰ هکتار |
| ۱۱ | ۱۰ | ۱۳ | ۱۳ | . | ۲۰۰۰ هکتار و بیشتر |



۷۴- تعداد بهره‌برداری‌های استفاده‌کننده از هر یک از ماشین‌ها و ادوات کشاورزی برحسب وسعت اراضی زراعی (دنیاله)

| موتور پمپ آب | | سمپاش پشتی | سمپاش موتوری | سمپاش تراکتوری | کودپاش | کولتیواتور | وسعت اراضی زراعی |
|--------------|-------|---------------|-----------------|-------------------|--------|------------|----------------------------------|
| برقی | دیزلی | | | | | | |
| ۳۶۸۶ | ۲۸۴۱۸ | ۲۰۰۵۲ | ۵۸۵۶ | ۴۵۴۷۶ | ۴۶۴۶۸ | ۵۷۶۵ | جمع |
| ۱۵۹ | ۲۲۲۲ | ۲۸۹۲ | ۲۲۲ | ۸۷ | ۵۵ | ۶ | بدون زمین زراعی |
| ۹۰ | ۷۵۵ | ۱۵۶۷ | ۱۲۳ | ۹۳۷ | ۶۸۰ | ۵۰ | جمع کمتر از ۱ هکتار |
| ۱۵ | ۱۰۰ | ۲۹۵ | ۷ | ۴۷ | ۵۲ | ۱۵ | کمتر از ۰/۱ هکتار |
| ۲ | ۷۹ | ۱۱۲ | ۵ | ۳۲ | ۲۱ | ۳ | ۰/۱ تا کمتر از ۰/۲ هکتار |
| ۱۰ | ۱۳۲ | ۴۳۸ | ۱۲ | ۱۷۱ | ۱۱۶ | ۲ | ۰/۲ تا کمتر از ۰/۵ هکتار |
| ۶۲ | ۴۲۳ | ۷۷۰ | ۹۷ | ۶۸۸ | ۲۸۹ | ۲۹ | ۰/۵ تا کمتر از ۱ هکتار |
| ۹۸۱ | ۷۹۰۸ | ۶۷۱۶ | ۲۲۰۳ | ۱۲۷۲۳ | ۱۲۸۰۳ | ۱۴۰۹ | جمع ۱ تا کمتر از ۵ هکتار |
| ۲۲۷ | ۱۹۲۹ | ۲۱۰۰ | ۵۷۱ | ۲۰۸۹ | ۲۶۹۲ | ۲۳۷ | ۱ تا کمتر از ۲ هکتار |
| ۲۸۵ | ۲۱۷۳ | ۱۸۷۱ | ۵۸۲ | ۴۱۲۶ | ۳۵۲۹ | ۳۶۲ | ۲ تا کمتر از ۳ هکتار |
| ۲۵۲ | ۲۰۱۸ | ۱۵۵۸ | ۵۷۱ | ۲۸۸۳ | ۲۲۲۵ | ۲۱۵ | ۳ تا کمتر از ۴ هکتار |
| ۲۰۴ | ۱۷۸۸ | ۱۱۸۹ | ۴۷۹ | ۲۶۲۵ | ۳۲۲۴ | ۳۹۶ | ۴ تا کمتر از ۵ هکتار |
| ۱۶۵۱ | ۱۲۲۷۳ | ۶۵۴۵ | ۲۶۱۳ | ۲۳۰۹۰ | ۲۳۹۸۱ | ۲۹۲۰ | جمع ۵ تا کمتر از ۲۰ هکتار |
| ۶۲۵ | ۲۷۶۱ | ۳۰۷۵ | ۱۱۵۹ | ۱۰۰۳۹ | ۹۹۹۸ | ۱۹۴۵ | ۵ تا کمتر از ۷/۵ هکتار |
| ۲۰۴ | ۱۶۵۴ | ۱۳۷۱ | ۵۲۶ | ۲۲۲۲ | ۴۴۰۱ | ۱۲۵۷ | ۷/۵ تا کمتر از ۱۰ هکتار |
| ۵۷۲ | ۴۰۲۱ | ۱۴۷۲ | ۶۵۰ | ۶۰۷۳ | ۶۵۶۶ | ۵۱۲ | ۱۰ تا کمتر از ۱۵ هکتار |
| ۲۳۹ | ۱۸۲۷ | ۶۱۶ | ۲۷۷ | ۲۶۳۶ | ۳۰۲۲ | ۲۰۷ | ۱۵ تا کمتر از ۲۰ هکتار |
| ۵۵۴ | ۳۷۷۹ | ۱۰۰۱ | ۵۰۳ | ۶۸۱۷ | ۶۴۴۱ | ۲۴۶ | جمع ۲۰ تا کمتر از ۵۰ هکتار |
| ۲۳۶ | ۱۶۴۶ | ۲۳۹ | ۲۲۱ | ۲۱۶۱ | ۲۷۷۷ | ۱۱۱ | ۲۰ تا کمتر از ۲۵ هکتار |
| ۱۸۷ | ۱۴۰۷ | ۳۷۷ | ۱۸۲ | ۱۸۰۴ | ۲۴۰۱ | ۷۹ | ۲۵ تا کمتر از ۳۵ هکتار |
| ۱۳۱ | ۷۲۵ | ۱۸۵ | ۱۰۰ | ۹۲۲ | ۱۲۵۹ | ۵۷ | ۳۵ تا کمتر از ۵۰ هکتار |
| ۲۴۳ | ۱۴۱۰ | ۲۳۸ | ۱۹۱ | ۱۷۵۳ | ۲۴۰۵ | ۱۳۴ | جمع ۵۰ هکتار و بیشتر |
| ۱۵۲ | ۹۸۰ | ۲۳۹ | ۱۲۲ | ۱۱۹۷ | ۱۶۸۲ | ۹۹ | ۵۰ تا کمتر از ۱۰۰ هکتار |
| ۴۹ | ۳۱۹ | ۶۲ | ۳۲ | ۲۴۰ | ۴۸۹ | ۱۵ | ۱۰۰ تا کمتر از ۲۰۰ هکتار |
| ۲۹ | ۱۲۶ | ۲۸ | ۲۲ | ۱۷۳ | ۱۹۲ | ۱۱ | ۲۰۰ تا کمتر از ۵۰۰ هکتار |
| ۲ | ۲۱ | ۱ | ۲ | ۲۲ | ۲۰ | ۲ | ۵۰۰ تا کمتر از ۱۰۰۰ هکتار |
| ۱ | ۵ | - | ۱ | ۸ | ۸ | ۳ | ۱۰۰۰ تا کمتر از ۲۰۰۰ هکتار |
| ۹ | ۱۰ | ۷ | ۷ | ۱۳ | ۱۲ | ۲ | ۲۰۰۰ هکتار و بیشتر |

۷۵- تعداد بهره‌برداری‌های استفاده‌کننده از هر یک از ماشین‌ها و ادوات کشاورزی متعلق به خود برحسب شهرستان

| شهرستان | تراکتور | تیلر | کمباین | تربلر | دروگر |
|-------------|---------|------|--------|-------|-------|
| خوزستان | ۱۲۸۰۵ | ۹۹ | ۶۳۰ | ۲۳۰۳ | ۵۰۶ |
| آبادان | ۶ | ۰ | ۰ | ۰ | ۰ |
| امیدیه | ۱۱۷ | ۰ | ۵ | ۲۹ | ۲ |
| اندیمشک | ۵۷۱ | ۲ | ۲۸ | ۱۷۲ | ۶ |
| اهواز | ۲۷۹۵ | ۷ | ۱۱۱ | ۱۳۹۷ | ۲۲ |
| ایذه | ۴۴۴ | ۵ | ۱۲ | ۲۹۷ | ۲۳ |
| باغ‌ملک | ۶۱۸ | ۲۶ | ۱۹ | ۵۸۰ | ۷۲ |
| بندرماهشهر | ۴۶۶ | ۰ | ۱۸ | ۲۶۷ | ۸ |
| بهبهان | ۵۸۲ | ۲ | ۴۵ | ۳۱۴ | ۳۱ |
| خرمشهر | ۸۳ | ۰ | ۲ | ۵ | ۱ |
| دزفول | ۱۲۶۵ | ۹ | ۶۱ | ۲۶۱ | ۵۹ |
| دشت آزادگان | ۸۲۲ | ۱ | ۲۷ | ۱۵۳ | ۱ |
| رامهرمز | ۱۴۷۸ | ۲۰ | ۱۲۶ | ۱۱۱۵ | ۶۶ |
| شادگان | ۵۰۲ | ۲ | ۲۷ | ۲۰۸ | ۱۹ |
| شوش | ۱۶۱۶ | ۱۰ | ۲۶ | ۲۹۱ | ۱۶ |
| شوشتر | ۱۹۹۱ | ۷ | ۵۷ | ۱۱۰۵ | ۳۶ |
| لاری | ۱۶۲ | ۰ | ۵ | ۱۲۰ | ۳۱ |
| مسجدسلیمان | ۲۷۳ | ۸ | ۳۲ | ۲۲۳ | ۹۲ |
| هندیجان | ۶۰۶ | ۰ | ۷ | ۲۲۰ | ۷ |

۷۵- تعداد بهره‌برداری‌های استفاده‌کننده از هر یک از ماشین‌ها و ادوات کشاورزی متعلق به خود برحسب شهرستان (دنباله)

| شهرستان | غلف‌چین (موور) | ردیف‌کن (ریک) | پسته‌بند (بیلر) | چاپر | ماشین خرم‌نگوب گندم و جو |
|-------------|-------------------|------------------|--------------------|------|-----------------------------|
| خوزستان | ۱۲۷ | ۶۶ | ۲۵۲ | ۵ | ۳۳۵۵ |
| آبادان | - | ۰ | ۰ | ۰ | - |
| امیدیه | ۱ | ۰ | ۰ | ۰ | ۲۱ |
| اندیمشک | ۶ | ۲ | ۷ | ۱ | ۲۷ |
| اهواز | ۲۱ | ۶ | ۱۱ | ۰ | ۲۹۲ |
| ایذه | ۲ | ۰ | ۱ | ۰ | ۲۵۲ |
| باغ‌ملک | ۲ | ۱ | ۱ | ۰ | ۵۱۱ |
| بندرماهشهر | ۹ | ۱۳ | ۱۸ | ۰ | ۲۱۵ |
| بهبهان | ۱۲ | ۱۲ | ۱۳ | ۲ | ۸۲ |
| خرمشهر | ۰ | ۰ | ۰ | ۰ | - |
| دزفول | ۲۰ | ۱۰ | ۲۴ | ۰ | ۱۲۲ |
| دشت آزادگان | ۲ | ۰ | ۱ | ۰ | ۲۱۵ |
| رامهرمز | ۱۰ | ۵ | ۱۷ | ۱ | ۴۱۲ |
| شادگان | ۲ | ۰ | ۱ | ۰ | ۱۲۷ |
| شوش | ۲۴ | ۴ | ۷۱ | ۰ | ۲۱ |
| شوشتر | ۱۳ | ۱۲ | ۵۳ | ۰ | ۳۱۶ |
| لالی | ۰ | ۰ | ۰ | ۰ | ۱۲۰ |
| مسجدسلیمان | ۱ | ۰ | ۲ | ۰ | ۳۰۲ |
| هندیجان | ۱ | ۰ | ۱۴ | ۰ | ۸۵ |

۷۵- تعداد بهره‌برداری‌های استفاده‌کننده از هر یک از ماشین‌ها و ادوات کشاورزی متعلق به خود برحسب شهرستان (دنباله)

| شهرستان | ماشین خرمنکوب برنج | گاواهن تراکتوری | دیسک | خاروثر | نهرکن |
|-------------|-----------------------|--------------------|-------|--------|-------|
| خوزستان | ۹۳ | ۱۱۵۰۱ | ۱۱۸۱۶ | ۲۱۶۵ | ۶۱۱۷ |
| آبادان | - | ۲ | ۱ | ۱ | ۲ |
| امیدیه | ۲ | ۵۵ | ۱۰۸ | ۶ | ۲۵ |
| اندیمشک | ۰ | ۵۲۸ | ۴۳۰ | ۲۲۲ | ۲۹۸ |
| اهواز | ۳ | ۱۹۷۹ | ۲۷۴۵ | ۱۲۸ | ۱۳۳۹ |
| ایذه | ۵ | ۴۱۲ | ۳۹ | ۳ | ۴ |
| باغ‌ملک | ۶۷ | ۵۸۹ | ۲۲ | ۲ | ۱۰ |
| بندرماهشهر | - | ۳۱۲ | ۳۷۹ | ۱۰ | ۲۲۲ |
| بهبهان | ۲ | ۵۲۷ | ۵۰۰ | ۲۲۲ | ۲۴۰ |
| خرمشهر | ۱ | ۶۷ | ۵۹ | ۱ | ۱۶ |
| دزفول | ۲ | ۱۳۱۵ | ۱۳۲۴ | ۸۷۲ | ۹۸۹ |
| دشت آزادگان | ۰ | ۷۷۰ | ۷۷۶ | ۱۱ | ۲۲۲ |
| راه‌پرمز | ۶ | ۹۷۹ | ۱۲۵۹ | ۱۳۱ | ۲۸۸ |
| شادگان | - | ۹۸۸ | ۲۴۲ | ۶ | ۱۶۲ |
| شوش | ۵ | ۱۴۴۱ | ۱۴۴۱ | ۲۱۷ | ۱۰۲۰ |
| شوشتر | ۰ | ۱۷۲۴ | ۱۶۱۰ | ۹۶ | ۸۸۳ |
| لالی | ۰ | ۹۰ | ۸۱ | ۰ | ۰ |
| مسجدسلیمان | ۰ | ۲۷۷ | ۱۷۳ | ۰ | ۳ |
| هندیجان | ۰ | ۲۰۸ | ۵۲۴ | ۵ | ۲۸۲ |

۷۵- تعداد بهره‌برداری‌های استفاده‌کننده از هر یک از ماشین‌ها و ادوات کشاورزی متعلق به خود برحسب شهرستان (دنباله)

| شهرستان | کولتیواتور | کودپاش | سعیاش تراکتوری | سعیاش موتوری | سعیاش پستی | موتور پمپ آب | |
|-------------|------------|--------|----------------|--------------|------------|--------------|------|
| | | | | | | دیزلی | برقی |
| خوزستان | ۵۳۳ | ۶۷۵۸ | ۵۰۵۹ | ۱۷۵۲ | ۸۸۳۴ | ۹۱۴۷ | ۱۰۳۴ |
| ایادان | ۱ | - | - | ۱۲ | ۳۲۶ | ۱۰۸۹ | ۵ |
| امیدیه | ۰ | ۲۴ | ۱۵ | ۲ | ۰ | ۱۶ | ۰ |
| قدیمشک | ۸۱ | ۲۶۶ | ۲۵۴ | ۱۰۸ | ۵۷۷ | ۲۱۰ | ۱۲۸ |
| اهواز | ۱۶ | ۸۴۲ | ۷۵۷ | ۱۴۴ | ۷۸۸ | ۶۹۲ | ۱۳۱ |
| ابله | ۰ | ۴۲ | ۳۹ | ۷ | ۱۲ | ۲۲ | ۱۳ |
| باغ‌ملک | ۰ | ۱۱ | ۴۶ | ۱۲ | ۳۷۹ | ۱۲ | ۷ |
| بندرماه‌شهر | ۰ | ۲۸۱ | ۲۱۲ | ۷۱ | ۱۰۷ | ۳۲۷ | ۳۷ |
| بهبهان | ۲۶ | ۳۶۶ | ۲۵۶ | ۳۱ | ۴۶۱ | ۳۰۱ | ۴۵ |
| خرمشهر | ۰ | ۳۳ | ۲۰ | - | ۱۲۰ | ۶۱۷ | ۱ |
| دزفول | ۱۷۳ | ۸۴۴ | ۵۱۰ | ۶۷۷ | ۲۷۲۹ | ۳۳۸ | ۹۷ |
| دشت آزادگان | ۱ | ۵۳۷ | ۵۰۱ | ۱۲ | ۱۸۵ | ۱۱۳۰ | ۶ |
| رامهرمز | ۴ | ۸۹۰ | ۳۷۲ | ۴۱ | ۳۳۵ | ۴۷۱ | ۱۰۱ |
| شادگان | ۰ | ۱۳۵ | ۱۱۴ | ۱۶ | ۱۲۲۹ | ۶۵۸ | ۵۸ |
| شوش | ۳۰۴ | ۱۰۱۹ | ۸۴۵ | ۴۱۹ | ۷۱۲ | ۱۰۲۷ | ۸۷ |
| شوشتر | ۶ | ۹۲۹ | ۸۴۱ | ۱۸۴ | ۷۰۸ | ۱۴۶۳ | ۲۸۹ |
| لالی | ۰ | ۵ | ۲۳ | - | ۹ | ۱ | ۰ |
| مسجدسلیمان | ۰ | ۴ | ۷ | ۱ | ۱۷ | ۱۴ | ۷ |
| هندیجان | ۰ | ۴۳۱ | ۲۶۰ | ۸ | ۹۱ | ۷۴۲ | ۳ |

۷۶- مساحت تحت پوشش بهره‌برداری‌های استفاده‌کننده از سیستم آبیاری بارانی برحسب شهرستان

(بهره‌برداری - هکتار)

| شهرستان | کل زیرکشت | | | زیرکشت زراعی | | | باغ و باستان | |
|------------------|-------------------|----------|----------------|-------------------|----------|----------------|-------------------|----------|
| | تعداد بهره‌برداری | کل مساحت | مساحت تحت پوشش | تعداد بهره‌برداری | کل مساحت | مساحت تحت پوشش | تعداد بهره‌برداری | کل مساحت |
| خوزستان..... | ۲۱ | ۶۲۹۳۷۷ | ۱۱۰۲ | ۱۹ | ۶۰۲۸۵۸ | ۱۱۰۰ | ۲ | ۵ |
| آبادان..... | ۰ | ۵۷۹۵ | ۰ | ۰ | ۱۳ | ۰ | ۰ | ۵۷۸۲ |
| امیدیه..... | ۰ | ۶۲۲۹ | ۰ | ۰ | ۶۲۲۲ | ۰ | ۰ | ۱۰۶ |
| اندیمشک..... | ۲ | ۵ | ۵ | ۲ | ۵ | ۵ | ۰ | ۶۵۶ |
| اهواز..... | ۵ | ۱۴۷۷۲۵ | ۲۶ | ۳ | ۱۴۲۸۵۰ | ۲۴ | ۲ | ۵ |
| ایذه..... | ۰ | ۱۶۹۹ | ۰ | ۰ | ۱۰۷۰ | ۰ | ۰ | ۵۲۹ |
| باغ‌ملک..... | ۲ | ۵ | ۵ | ۲ | ۵ | ۵ | ۰ | ۵۶۰ |
| بندرماهشهر..... | ۰ | ۳۷۰۴۴ | ۰ | ۰ | ۳۵۹۹۲ | ۰ | ۰ | ۱۰۵۰ |
| بهبهان..... | ۳ | ۲۰۲۲۹ | ۲۷ | ۲ | ۱۸۵۳۰ | ۲۷ | ۰ | ۱۶۹۹ |
| خرمشهر..... | ۰ | ۲۰۷۹۰ | ۰ | ۰ | ۲۰۱۳۹ | ۰ | ۰ | ۶۵۲ |
| دزفول..... | ۱ | ۵ | ۵ | ۱ | ۵ | ۵ | ۰ | ۲۲۳۹ |
| دشت آزادگان..... | ۰ | ۶۰۴۶۲ | ۰ | ۰ | ۶۰۲۷۹ | ۰ | ۰ | ۱۹۹ |
| رامهرمز..... | ۰ | ۳۵۶۶۸ | ۰ | ۰ | ۳۵۰۰۳ | ۰ | ۰ | ۶۶۵ |
| شادگان..... | ۰ | ۳۷۱۲۹ | ۰ | ۰ | ۳۰۷۳۸ | ۰ | ۰ | ۶۳۹۱ |
| شوش..... | ۲ | ۵ | ۵ | ۲ | ۵ | ۵ | ۰ | ۷۰۱ |
| شوشتر..... | ۶ | ۸۷۹۹۳ | ۹۲۷ | ۶ | ۸۷۳۷۳ | ۹۲۷ | ۰ | ۶۲۰ |
| لالی..... | ۰ | ۱۵۹ | ۰ | ۰ | ۱۲۳ | ۰ | ۰ | ۳۵ |
| مسجدسلیمان..... | ۰ | ۱۰۱۱ | ۰ | ۰ | ۲۸۹ | ۰ | ۰ | ۶۲۲ |
| هندیجان..... | ۰ | ۲۲۰۵۹ | ۰ | ۰ | ۲۱۸۲۵ | ۰ | ۰ | ۲۱۲ |

۷۷- مساحت اراضی کشاورزی تحت پوشش بهره‌برداری‌های استفاده‌کننده از سیستم آبیاری بارانی برحسب وسعت اراضی کشاورزی (بهره‌برداری - هکتار)

| باغ و قلمستان | | | زیرکشت زراعی | | | کل زیرکشت | | | وسعت اراضی کشاورزی |
|----------------|----------|-------------------|----------------|----------|-------------------|----------------|----------|-------------------|----------------------------|
| مساحت تحت پوشش | کل مساحت | تعداد بهره‌برداری | مساحت تحت پوشش | کل مساحت | تعداد بهره‌برداری | مساحت تحت پوشش | کل مساحت | تعداد بهره‌برداری | |
| ۲ | ۲۶۵۱۹ | ۲ | ۱۱۰۰ | ۶۰۲۸۵۸ | ۱۹ | ۱۱۰۲ | ۶۲۹۳۷۷ | ۲۱ | جمع |
| ۱ | ۲۶۵۰ | ۱ | - | ۱۹۳۸ | - | ۱ | ۲۵۸۸ | ۱ | جمع کمتر از ۱ هکتار |
| - | ۹۲ | - | - | ۲۲ | - | - | ۱۱۵ | - | کمتر از ۰/۱ - هکتار |
| - | ۲۲۸ | - | - | ۱۱۵ | - | - | ۲۶۲ | - | ۰/۱ تا کمتر از ۰/۲ هکتار |
| - | ۷۵۲ | - | - | ۵۸۳ | - | - | ۱۳۳۵ | - | ۰/۲ تا کمتر از ۰/۵ هکتار |
| ۱ | ۱۵۵۷ | ۱ | - | ۱۲۱۸ | - | ۱ | ۲۷۷۵ | ۱ | ۰/۵ تا کمتر از ۱ هکتار |
| ۱ | ۸۷۰۴ | ۱ | ۱ | ۲۲۸۰۵ | ۳ | ۱۰ | ۵۲۵۰۹ | ۲ | جمع ۱ تا کمتر از ۵ هکتار |
| ۱ | ۲۶۱۲ | ۱ | - | ۶۱۲۰ | - | ۱ | ۹۷۳۲ | ۱ | ۱ تا کمتر از ۲ هکتار |
| - | ۲۳۲۸ | - | - | ۱۰۵۶۶ | - | - | ۱۲۹۰۲ | - | ۲ تا کمتر از ۳ هکتار |
| - | ۱۷۸۶ | - | ۳ | ۱۳۴۴۸ | ۱ | ۳ | ۱۵۲۳۲ | ۱ | ۳ تا کمتر از ۴ هکتار |
| - | ۹۶۸ | - | ۶ | ۱۲۶۷۰ | ۲ | ۶ | ۱۵۶۲۸ | ۲ | ۴ تا کمتر از ۵ هکتار |
| - | ۷۲۳۲ | - | ۲۳ | ۱۹۰۲۸۲ | ۳ | ۲۳ | ۱۹۷۶۲۳ | ۳ | جمع ۵ تا کمتر از ۲۰ هکتار |
| - | ۲۶۵۷ | - | ۸ | ۵۹۲۵۷ | ۲ | ۸ | ۶۲۰۱۵ | ۲ | ۵ تا کمتر از ۷/۵ هکتار |
| - | ۱۲۷۲ | - | - | ۳۵۷۰۸ | - | - | ۳۶۹۸۲ | - | ۷/۵ تا کمتر از ۱۰ هکتار |
| - | ۲۱۶۲ | - | ۱۵ | ۶۰۱۱۷ | ۲ | ۱۵ | ۶۲۲۸۱ | ۲ | ۱۰ تا کمتر از ۱۵ هکتار |
| - | ۱۱۲۲ | - | - | ۳۵۲۰۲ | - | - | ۳۶۳۲۶ | - | ۱۵ تا کمتر از ۲۰ هکتار |
| - | ۲۲۶۰ | - | ۲۶ | ۱۱۱۲۳۶ | ۳ | ۲۶ | ۱۱۳۶۹۶ | ۳ | جمع ۲۰ تا کمتر از ۵۰ هکتار |
| - | ۸۵۷ | - | ۱۱ | ۳۸۵۰۰ | ۱ | ۱۱ | ۳۹۳۵۷ | ۱ | ۲۰ تا کمتر از ۲۵ هکتار |
| - | ۸۹۵ | - | - | ۲۲۰۹۶ | - | - | ۲۲۹۹۱ | - | ۲۵ تا کمتر از ۳۵ هکتار |
| - | ۷۰۸ | - | ۱۵ | ۳۰۶۲۱ | ۱ | ۱۵ | ۳۱۳۲۸ | ۱ | ۳۵ تا کمتر از ۵۰ هکتار |
| - | ۵۴۶۵ | - | ۱۰۲۲ | ۲۵۴۴۹۶ | ۱۰ | ۱۰۲۲ | ۲۵۹۹۶۰ | ۱۰ | جمع ۵۰ هکتار و بیشتر |
| - | ۱۶۲۰ | - | ۶۸ | ۶۳۶۱۵ | ۵ | ۶۸ | ۶۵۲۳۶ | ۵ | ۵۰ تا کمتر از ۱۰۰ هکتار |
| - | ۸۸۵ | - | ۲۲ | ۳۸۳۷۶ | ۲ | ۲۲ | ۳۹۲۶۱ | ۲ | ۱۰۰ تا کمتر از ۲۰۰ هکتار |
| - | ۱۰۱۸ | - | ۴۹۰ | ۲۳۰۲۰ | ۲ | ۴۹۰ | ۲۴۰۳۸ | ۲ | ۲۰۰ تا کمتر از ۵۰۰ هکتار |
| - | ۶۹۷ | - | ۴۶۰ | ۱۰۸۵۰ | ۱ | ۴۶۰ | ۱۱۵۴۷ | ۱ | ۵۰۰ تا کمتر از ۱۰۰۰ هکتار |
| - | ۱۰ | - | - | ۶۰۵۰ | - | - | ۶۰۶۰ | - | ۱۰۰۰ تا کمتر از ۲۰۰۰ هکتار |
| - | ۱۲۲۶ | - | - | ۹۲۵۸۲ | - | - | ۹۳۸۱۹ | - | ۲۰۰۰ هکتار و بیشتر |

۷۸- مساحت تحت پوشش بهره‌برداری‌های استفاده‌کننده از سیستم آبیاری بارانی برحسب سن بهره‌بردار

(بهره‌برداری - هکتار)

| باغ و لعلستان | | زیرکشت زراعی | | | کل زیرکشت | | | سن بهره‌بردار | |
|----------------|----------|-------------------|----------------|----------|-------------------|----------------|----------|---------------|-------------------|
| مساحت تحت پوشش | کل مساحت | تعداد بهره‌برداری | مساحت تحت پوشش | کل مساحت | تعداد بهره‌برداری | مساحت تحت پوشش | کل مساحت | | تعداد بهره‌برداری |
| ۱ | ۲۲۷۲۱ | ۱ | ۱۵۰ | ۲۹۲۸۱۲ | ۱۵ | ۱۵۱ | ۵۲۱۵۳۲ | ۱۶ | جمع |
| ۰ | ۵ | ۰ | ۰ | ۱۵۷ | ۰ | ۰ | ۱۶۲ | ۰ | کمتر از ۱۵ ساله |
| ۰ | ۶۶ | ۰ | ۰ | ۱۵۴۱ | ۰ | ۰ | ۱۶۰۷ | ۰ | ۱۵ - ۱۹ ساله |
| ۰ | ۲۰۶ | ۰ | ۰ | ۱۰۰۶۱ | ۰ | ۰ | ۱۰۴۶۷ | ۰ | ۲۰ - ۲۴ ساله |
| ۰ | ۹۰۹ | ۰ | ۲ | ۲۶۲۷۲ | ۱ | ۲ | ۲۷۱۸۰ | ۱ | ۲۵ - ۲۹ ساله |
| ۰ | ۱۷۳۲ | ۰ | ۲۶ | ۴۵۵۱۷ | ۳ | ۲۶ | ۲۷۲۵۰ | ۴ | ۳۰ - ۳۴ ساله |
| ۰ | ۲۰۴۰ | ۰ | ۳۰ | ۵۷۵۹۶ | ۱ | ۳۰ | ۵۹۶۵۵ | ۱ | ۳۵ - ۳۹ ساله |
| ۰ | ۲۰۸۷ | ۰ | ۱۳ | ۷۳۲۶۲ | ۱ | ۱۳ | ۷۶۵۵۰ | ۱ | ۴۰ - ۴۴ ساله |
| ۰ | ۲۳۵۲ | ۰ | ۳۱ | ۶۶۸۹۸ | ۳ | ۳۱ | ۷۰۳۵۰ | ۳ | ۴۵ - ۴۹ ساله |
| ۱ | ۲۶۲۶ | ۱ | ۲۱ | ۵۷۶۴۲ | ۲ | ۲۲ | ۶۰۲۹۱ | ۳ | ۵۰ - ۵۴ ساله |
| ۰ | ۱۸۰۸ | ۰ | ۵ | ۳۲۶۸۰ | ۱ | ۵ | ۳۵۲۸۸ | ۱ | ۵۵ - ۵۹ ساله |
| ۰ | ۲۷۸۶ | ۰ | ۲۲ | ۵۰۲۰۹ | ۲ | ۲۲ | ۵۳۱۹۵ | ۲ | ۶۰ - ۶۴ ساله |
| ۰ | ۱۶۱۰ | ۰ | ۰ | ۲۶۲۷۲ | ۰ | ۰ | ۲۷۹۸۲ | ۰ | ۶۵ - ۶۹ ساله |
| ۰ | ۱۶۶۸ | ۰ | ۰ | ۲۶۹۲۷ | ۰ | ۰ | ۲۸۶۰۵ | ۰ | ۷۰ - ۷۴ ساله |
| ۰ | ۷۳۳ | ۰ | ۰ | ۱۰۹۹۹ | ۰ | ۰ | ۱۱۷۳۲ | ۰ | ۷۵ - ۷۹ ساله |
| ۰ | ۷۵۲ | ۰ | ۰ | ۱۰۲۶۵ | ۰ | ۰ | ۱۱۰۱۸ | ۰ | ۸۰ ساله و بیشتر |

۷۹- مساحت اراضی کشاورزی تحت پوشش بهره‌برداری‌های استفاده‌کننده از سیستم آبیاری بارانی برحسب وسعت اراضی تحت پوشش آبیاری تحت فشار (بهره‌برداری - هکتار)

| مساحت تحت پوشش | باغ و قلمستان | | زیرکشت زراعی | | | کل زیرکشت | | | وسعت اراضی تحت پوشش آبیاری تحت فشار |
|----------------|---------------|-------------------|----------------|----------|-------------------|----------------|----------|-------------------|-------------------------------------|
| | کل مساحت | تعداد بهره‌برداری | مساحت تحت پوشش | کل مساحت | تعداد بهره‌برداری | مساحت تحت پوشش | کل مساحت | تعداد بهره‌برداری | |
| ۲ | ۲۶۵۱۹ | ۲ | ۱۱۰۰ | ۶۰۲۸۵۸ | ۱۹ | ۱۱۰۲ | ۶۲۹۳۷۷ | ۲۱ | جمع |
| ۰ | ۲۶۱۸۲ | ۰ | - | ۵۹۸۹۱۱ | ۰ | ۰ | ۶۲۵۰۹۲ | ۰ | کمتر از ۰/۱ هکتار |
| ۰ | ۰ | ۰ | // | ۵۱ | ۱ | // | ۵۱ | ۱ | ۰/۱ تا کمتر از ۰/۲ هکتار |
| ۰ | ۰ | ۰ | ۰ | ۰ | ۰ | ۰ | ۰ | ۰ | ۰/۲ تا کمتر از ۰/۵ هکتار |
| ۱ | ۱ | ۱ | ۰ | ۰ | ۰ | ۱ | ۱ | ۱ | ۰/۵ تا کمتر از ۰/۷۵ هکتار |
| ۰ | ۰ | ۰ | ۰ | ۰ | ۰ | ۰ | ۰ | ۰ | ۰/۷۵ هکتار تا کمتر از ۱ هکتار |
| ۱ | ۱ | ۱ | ۰ | ۰ | ۰ | ۱ | ۱ | ۱ | ۱ هکتار تا کمتر از ۲ هکتار |
| ۰ | ۱ | ۰ | ۱۸ | ۷۵ | ۶ | ۱۸ | ۸۲ | ۶ | ۲ هکتار تا کمتر از ۵ هکتار |
| ۰ | ۸ | ۰ | ۵ | ۱۹ | ۱ | ۵ | ۲۷ | ۱ | ۵ هکتار تا کمتر از ۷/۵ هکتار |
| ۰ | ۰ | ۰ | ۸ | ۸ | ۱ | ۸ | ۸ | ۱ | ۷/۵ هکتار تا کمتر از ۱۰ هکتار |
| ۰ | ۲۹۰ | ۰ | ۳۲ | ۸۲ | ۲ | ۳۲ | ۳۷۲ | ۲ | ۱۰ هکتار تا کمتر از ۱۵ هکتار |
| ۰ | ۴ | ۰ | ۱۵ | ۳۰ | ۱ | ۱۵ | ۳۲ | ۱ | ۱۵ هکتار تا کمتر از ۲۰ هکتار |
| ۰ | ۰ | ۰ | ۴۰ | ۱۲۰ | ۲ | ۴۰ | ۱۲۰ | ۲ | ۲۰ هکتار تا کمتر از ۳۰ هکتار |
| ۰ | ۲۰ | ۰ | ۷۰ | ۳۰۵ | ۲ | ۷۰ | ۳۲۵ | ۲ | ۳۰ هکتار تا کمتر از ۵۰ هکتار |
| ۰ | ۰ | ۰ | ۰ | ۰ | ۰ | ۰ | ۰ | ۰ | ۵۰ هکتار تا کمتر از ۷۵ هکتار |
| ۰ | ۰ | ۰ | ۰ | ۰ | ۰ | ۰ | ۰ | ۰ | ۷۵ هکتار تا کمتر از ۱۰۰ هکتار |
| ۰ | ۰ | ۰ | ۰ | ۰ | ۰ | ۰ | ۰ | ۰ | ۱۰۰ هکتار تا کمتر از ۲۰۰ هکتار |
| ۰ | ۲ | ۰ | ۹۱۰ | ۳۲۵۵ | ۲ | ۹۱۰ | ۳۲۵۹ | ۲ | ۲۰۰ هکتار و بیشتر |

۸۰- مساحت تحت پوشش بهره‌برداری‌های استفاده‌کننده از سیستم آبیاری قطره‌ای برحسب شهرستان (بهره‌برداری - هکتار)

| شهرستان | کل زیرکشت | | | زیرکشت زراعی | | | باغ و قنستان | |
|------------------|-------------------|----------|----------------|-------------------|----------|----------------|-------------------|----------|
| | تعداد بهره‌برداری | کل مساحت | مساحت تحت پوشش | تعداد بهره‌برداری | کل مساحت | مساحت تحت پوشش | تعداد بهره‌برداری | کل مساحت |
| خوزستان..... | ۷ | ۶۲۹۳۷۷ | ۲۲۷۸ | ۲ | ۱۳۷۸۸ | ۱ | ۶ | ۲۶۵۱۹ |
| آبادان..... | ۰ | ۵۷۲۵ | ۰ | ۱۳ | ۰ | ۰ | ۰ | ۵۷۱۲ |
| امیدیه..... | ۰ | ۶۲۲۹ | ۰ | ۶۲۲۳ | ۰ | ۰ | ۰ | ۹۰۶ |
| اندیمشک..... | ۱ | ۰ | ۰ | ۱۷۸۸ | ۰ | ۰ | ۱ | ۰ |
| اهواز..... | ۱ | ۰ | ۰ | ۰ | ۰ | ۰ | ۰ | ۲۸۷۵ |
| ایذه..... | ۱ | ۰ | ۰ | ۱۰۷۰ | ۰ | ۰ | ۱ | ۰ |
| باغ‌ملک..... | ۰ | ۲۹۵۹ | ۰ | ۲۳۹۹ | ۰ | ۰ | ۰ | ۵۶۰ |
| بندرماهشهر..... | ۰ | ۳۷۰۴۴ | ۰ | ۲۵۹۹۲ | ۰ | ۰ | ۰ | ۱۰۵۰ |
| بهبهان..... | ۲ | ۰ | ۰ | ۰ | ۰ | ۰ | ۲ | ۰ |
| خرمشهر..... | ۰ | ۲۰۷۹۰ | ۰ | ۲۰۱۳۹ | ۰ | ۰ | ۰ | ۶۵۲ |
| دزفول..... | ۲ | ۰ | ۰ | ۲۶۰۱۲ | ۰ | ۰ | ۲ | ۰ |
| دشت آزادگان..... | ۰ | ۶۰۴۶۲ | ۰ | ۶۰۲۷۹ | ۰ | ۰ | ۰ | ۱۹۱ |
| رامهرمز..... | ۰ | ۳۵۶۶۸ | ۰ | ۳۵۰۰۳ | ۰ | ۰ | ۰ | ۶۶۵ |
| شادگان..... | ۰ | ۳۷۱۲۹ | ۰ | ۳۰۷۳۸ | ۰ | ۰ | ۰ | ۶۳۹۱ |
| شوش..... | ۰ | ۷۳۶۹۰ | ۰ | ۷۳۹۸۹ | ۰ | ۰ | ۰ | ۷۰۹ |
| شوشتر..... | ۰ | ۸۷۹۹۳ | ۰ | ۸۷۳۷۲ | ۰ | ۰ | ۰ | ۶۲۰ |
| لالی..... | ۰ | ۱۵۹ | ۰ | ۱۳۳ | ۰ | ۰ | ۰ | ۲۵ |
| مسجدسلیمان..... | ۰ | ۱۰۱۱ | ۰ | ۳۸۹ | ۰ | ۰ | ۰ | ۶۲۲ |
| هندیجان..... | ۰ | ۲۲۰۵۹ | ۰ | ۲۱۸۲۵ | ۰ | ۰ | ۰ | ۲۳۴ |

فصل ششم

دامپ روری

۸۱- بهره‌برداری‌های دارای دام کوچک طی ۳۶۵ روز گذشته و تعداد دام آن‌ها در روز آمارگیری برحسب شهرستان

(بهره‌برداری - رأس)

| شهرستان | کل | | | |
|-------------|-------------------|-------------|--------------|-------------------|
| | تعداد بهره‌برداری | تعداد دام | | تعداد بهره‌برداری |
| | | بز و بزغاله | گوسفند و بره | |
| خوزستان | ۱۹۶۹۳ | ۱۲۳۱۵۵۶ | ۲۶۳۵۹۰۵ | ۷۳۵۶۷ |
| آبادان | ۲۲۲ | ۷۲۶۰ | ۲۷۵۲ | ۱۹۸۶ |
| امیدیه | ۲۷۶ | ۳۱۵۲۰ | ۲۸۰۵۳ | ۱۸۰۹ |
| اندیمشک | ۳۳۸ | ۲۱۵۲۷۲ | ۲۵۳۵۶۲ | ۲۲۶۶ |
| اهواز | ۲۷۶۲ | ۱۸۳۵۶ | ۲۶۹۲۷۶ | ۲۸۴۲ |
| ایذه | ۸۲۲ | ۳۲۶۶۲۲ | ۱۶۲۳۷۲ | ۹۵۹۰ |
| باغ‌ملک | ۵۰۹ | ۱۶۰۸۱۹ | ۵۸۵۲۳ | ۷۰۶۹ |
| بندرماهشهر | ۷۰۵ | ۵۲۴۰ | ۷۵۱۶۵ | ۱۳۳۸ |
| بهبهان | ۳۱۶ | ۱۰۵۷۲۲ | ۷۹۰۰۹ | ۳۵۸۱ |
| خرمشهر | ۱۹۵ | ۲۵۷۶ | ۱۰۰۸۱ | ۲۸۹ |
| دزفول | ۱۱۶۵ | ۲۹۲۵۱۵ | ۳۷۰۷۹۹ | ۷۵۸۹ |
| دشت آزادگان | ۱۲۲۰ | ۳۲۱۷ | ۱۲۸۱۷۱ | ۱۵۰۸ |
| رامهرمز | ۱۶۹۵ | ۷۲۵۷۱ | ۱۹۳۰۸۳ | ۵۶۶۳ |
| شادگان | ۱۲۵۹ | ۱۱۰۲۲ | ۷۶۹۰۰ | ۲۲۲۷ |
| شوش | ۳۵۸۱ | ۲۱۳۶۵ | ۲۲۲۱۶۱ | ۲۶۴۵ |
| شوشتر | ۱۶۱۵ | ۵۸۵۱۳ | ۱۷۳۳۶۲ | ۲۲۴۱ |
| لالی | ۲۶۶ | ۷۱۸۵۲ | ۶۵۰۷۹ | ۳۲۲۵ |
| مسجدسلیمان | ۷۱۶ | ۲۱۴۲۲۲ | ۱۸۶۵۰۹ | ۹۷۲۱ |
| هندیجان | ۵۹۱ | ۹۱۱۷ | ۶۴۰۲۰ | ۱۲۶۹ |

۸۱- بهره‌برداری‌های دارای دام کوچک طی ۳۶۵ روز گذشته و تعداد دام آن‌ها در روز آمارگیری برحسب شهرستان (دنباله)
(بهره‌برداری - رأس)

| تعداد دام | | تعداد بهره‌برداری | فقط بز و بزغاله | | شهرستان |
|--------------|--------------|-------------------|-------------------|-------------------|-------------|
| بزه و بزغاله | گوسفند و بزه | | تعداد بز و بزغاله | تعداد بهره‌برداری | |
| ۹۵۸۱۳۹ | ۱۷۱۸۴۰۳ | ۲۸۲۰۳ | ۷۷۳۴۱۷ | ۲۵۶۷۱ | خوزستان |
| ۱۱۸۳ | ۱۲۴۲ | ۳۲۹ | ۶-۷۷ | ۱۳۱۲ | آبادان |
| ۱۸۱۶۳ | ۲۶۵۰۲ | ۶۹۹ | ۱۳۳۷۷ | ۶۲۲ | امیدیه |
| ۱۲۷۶۵۲ | ۲۲۲۸۰۶ | ۲۲۲۳ | ۸۷۸۲۲ | ۹۰۵ | اندیشک |
| ۱۵۵۳۷ | ۱۱۶۸۲۲ | ۸۶۹ | ۲۸۱۹ | ۲۱۱ | اهواز |
| ۱۱۴۹۶۷ | ۱۲۷۹۸۷ | ۲۹۵۹ | ۲۱۱۶۷۶ | ۵۷۸۸ | ایذه |
| ۵۷۸۶۰ | ۲۹۹۵۵ | ۲۰۵۵ | ۱۰۲۹۵۱ | ۴۵۰۲ | باغ‌ملک |
| ۲۹۶۵ | ۳۰۶۷۷ | ۲۶۷ | ۲۲۹۵ | ۲۵۶ | بندرماهشهر |
| ۵۱۵۲۹ | ۶۲۳۹۵ | ۱۳۷۱ | ۲۶۱۷۳ | ۱۸۸۲ | بهبهان |
| ۱۵۶۸ | ۴۲۱۷ | ۸۲ | ۲۰۰۸ | ۲۱۲ | خرمشهر |
| ۲۲۱۷۹۲ | ۳۲۲۹۹۲ | ۵۰۹۲ | ۷۰۷۲۹ | ۱۳۳۱ | دزفول |
| ۳۸۲۲ | ۲۸۹۹۳ | ۲۵۶ | ۳۹۵ | ۳۲ | دشت‌آزادگان |
| ۹۸۳۶۰ | ۱۲۸۵۹۷ | ۲۲۵۶ | ۲۶۲۱۱ | ۱۷۱۲ | رامهرمز |
| ۵۶۶۷ | ۲۸۷۸۲ | ۵۲۳ | ۵۳۹۸ | ۲۳۶ | شادگان |
| ۲۰۰۳۳ | ۱۴۴۴۵۹ | ۹۷۵ | ۱۴۳۹ | ۸۹ | شوش |
| ۴۹۱۶۹ | ۱۲۴۴۵۹ | ۲۰۴۶ | ۹۳۵۲ | ۵۶۹ | شوشتر |
| ۴۶۳۲۸ | ۵۹۸۹۴ | ۱۴۶۹ | ۲۵۵۲۲ | ۵۹۹ | لالی |
| ۱۵۷۶۶۶ | ۱۶۹۱۲۸ | ۴۲۱۸ | ۱۵۶۷۷۸ | ۴۸۰۸ | مسجدسلیمان |
| ۷۱۰۵ | ۲۸۵۰۳ | ۵۸۲ | ۲۰۱۲ | ۲۹۷ | هندیجان |

۸۲- بهره‌برداری‌های دارای دام کوچک طی ۳۶۵ روز گذشته و تعداد دام آن‌ها در روز آمارگیری برحسب تعداد دام کوچک (بهره‌برداری - رأس)

| فقط گوسفند و بره | | کل | | | تعداد دام کوچک |
|--------------------|-------------------|-----------|--------------|-------------------|--------------------------------|
| تعداد گوسفند و بره | تعداد بهره‌برداری | تعداد دام | | تعداد بهره‌برداری | |
| | | بزرگساله | گوسفند و بره | | |
| ۹۱۷۵۰۱ | ۱۹۶۹۳ | ۱۳۳۱۵۵۶ | ۲۶۳۵۹۰۵ | ۷۳۵۶۷ | جمع |
| . | ۱۹۵۱ | . | . | ۲۵۲۴ | بدون دام در روز آمارگیری |
| ۲۹۶۰۶ | ۱۰۰۰۴ | ۱۱۷۹۸۱ | ۷۰۳۷۱ | ۲۸۲۲۱ | جمع کمتر از ۲۰ رأس |
| ۶۲۷۵ | ۲۳۱۶ | ۵۷۰۹ | ۶۷۹۹ | ۷۹۵۰ | ۱ لغایت ۲ رأس |
| ۶۳۷۱ | ۱۸۷۵ | ۱۰۵۲۸ | ۷۴۱۲ | ۵۴۰۳ | ۳ لغایت ۴ رأس |
| ۱۱۱۶۶ | ۱۷۷۲ | ۲۷۲۳۰ | ۱۵۱۸۰ | ۶۵۶۴ | ۵ لغایت ۹ رأس |
| ۲۵۵۹۲ | ۴۰۴۰ | ۶۹۲۹۲ | ۴۱۰۸۶ | ۸۵۰۳ | ۱۰ لغایت ۱۹ رأس |
| ۲۱۰۲۷۹ | ۲۸۶۲ | ۷۰۲۵۷۰ | ۶۲۱۲۶۰ | ۲۸۳۱۶ | جمع ۳۰ لغایت ۹۹ رأس |
| ۲۹۰۲۰ | ۱۳۹۹ | ۸۹۳۷۳ | ۵۶۲۲۳ | ۶۴۶۲ | ۳۰ لغایت ۲۹ رأس |
| ۲۹۷۹۰ | ۹۳۸ | ۹۷۹۵۸ | ۶۹۳۵۶ | ۵۱۷۵ | ۳۰ لغایت ۲۹ رأس |
| ۲۵۲۷۸ | ۶۱۱ | ۹۳۹۴۱ | ۷۲۷۲۲ | ۳۹۲۴ | ۴۰ لغایت ۴۹ رأس |
| ۲۳۳۲۷ | ۸۲۵ | ۱۱۶۹۱۵ | ۱۰۶۶۴۹ | ۴۲۹۹ | ۵۰ لغایت ۵۹ رأس |
| ۲۵۹۲۱ | ۷۰۶ | ۱۵۲۱۲۷ | ۱۶۷۸۶۸ | ۴۵۸۱ | ۶۰ لغایت ۷۴ رأس |
| ۳۶۷۱۶ | ۲۲۲ | ۱۵۲۲۴۶ | ۱۶۸۲۲۳ | ۳۷۷۶ | ۷۵ لغایت ۹۹ رأس |
| ۶۵۷۶۱۶ | ۲۸۷۶ | ۹۱۵۰۰۵ | ۱۹۳۳۱۶۶ | ۱۲۵۹۶ | جمع ۱۰۰ رأس و بیشتر |
| ۱۱۷۷۹۲ | ۱۰۶۵ | ۳۱۹۱۸۷ | ۴۲۷۴۰۸ | ۶۴۸۳ | ۱۰۰ لغایت ۱۴۹ رأس |
| ۸۶۲۵۲ | ۵۲۸ | ۱۹۲۳۶۱ | ۳۱۹۷۲۳ | ۳۱۱۱ | ۱۵۰ لغایت ۱۹۹ رأس |
| ۲۳۳۴۱۲ | ۹۲۶ | ۲۹۹۵۱۱ | ۷۲۱۵۵۳ | ۳۹۹۳ | ۲۰۰ لغایت ۲۹۹ رأس |
| ۶۱۵۰۹ | ۱۲۷ | ۲۳۸۱۸ | ۱۵۲۰۳۰ | ۲۶۵ | ۳۰۰ لغایت ۴۹۹ رأس |
| ۱۵۷۶۴۹ | ۱۱۹ | ۵۸۸۶۷ | ۲۲۱۶۵۲ | ۵۲۴ | ۵۰۰ رأس و بیشتر |

۸۲- بهره‌برداری‌های دارای دام کوچک طی ۳۶۵ روز گذشته و تعداد دام آن‌ها در روز آمارگیری برحسب تعداد دام کوچک

(بهره‌برداری - رأس)

(دنیاله)

| تعداد دام کوچک | | فقط بز و بزغاله | | گوسفند و بره و بز و بزغاله توأم | |
|--------------------------|-------------------|-------------------|--------------|---------------------------------|--------|
| تعداد بهره‌برداری | تعداد بز و بزغاله | تعداد بهره‌برداری | تعداد دام | | |
| | | | گوسفند و بره | بز و بزغاله | |
| جمع | ۲۵۶۲۱ | ۷۷۳۲۱۷ | ۲۸۲۰۴ | ۱۷۱۸۶۰۳ | ۹۵۸۲۳۹ |
| بدون دام در روز آمارگیری | ۲۰۹ | - | ۱۷۲ | - | - |
| جمع کمتر از ۲۰ رأس | ۱۲۸۴۱ | ۹۲۳۵۲ | ۶۳۷۶ | ۲۰۸۷۳ | ۲۰۶۳۹ |
| ۱ لغایت ۲ رأس | ۳۲۸۰ | ۵۳۹۱ | ۲۵۲ | ۲۲۴ | ۳۱۸ |
| ۳ لغایت ۴ رأس | ۲۶۸۹ | ۹۳۵۴ | ۶۳۹ | ۱۰۴۳ | ۱۱۹۳ |
| ۵ لغایت ۹ رأس | ۳۵۵۲ | ۲۲۸۲۲ | ۱۲۳۸ | ۲۰۶۵ | ۲۲۸۶ |
| ۱۰ لغایت ۱۹ رأس | ۲۳۱۷ | ۵۲۷۶۲ | ۷۱۲۵ | ۱۵۴۹۲ | ۱۶۷۳۲ |
| جمع ۲۰ لغایت ۹۹ رأس | ۹۵۹۳ | ۳۱۰۵۸۳ | ۱۲۷۶۱ | ۲۱۰۹۸۱ | ۲۱۲۹۸۷ |
| ۲۰ لغایت ۲۹ رأس | ۲۹۵۱ | ۶۲۷۸۶ | ۲۱۹۲ | ۲۷۱۸۳ | ۲۵۵۸۷ |
| ۳۰ لغایت ۳۹ رأس | ۲۰۲۲ | ۶۲۵۰۸ | ۲۱۹۲ | ۲۹۵۶۷ | ۳۳۴۵۰ |
| ۴۰ لغایت ۴۹ رأس | ۱۳۷۷ | ۵۷۳۲۳ | ۱۹۳۷ | ۲۷۲۵۲ | ۲۶۵۹۹ |
| ۵۰ لغایت ۵۹ رأس | ۱۳۵۵ | ۶۹۳۶۶ | ۲۰۹۹ | ۶۲۳۱۲ | ۶۷۵۵۹ |
| ۶۰ لغایت ۷۴ رأس | ۱۱۹۲ | ۷۷۷۶۵ | ۲۶۸۳ | ۱۰۱۹۳۹ | ۷۵۳۶۲ |
| ۷۵ لغایت ۹۹ رأس | ۶۷۶ | ۵۶۸۱۶ | ۲۶۵۷ | ۱۲۱۷۲۷ | ۹۵۲۲۰ |
| جمع ۱۰۰ رأس و بیشتر | ۱۸۲۸ | ۲۹۰۳۸۳ | ۹۸۹۲ | ۱۲۸۶۵۵۰ | ۶۲۶۷۲۳ |
| ۱۰۰ لغایت ۱۴۹ رأس | ۱۰۶۸ | ۱۱۸۱۹۳ | ۲۲۵۰ | ۲۰۹۲۱۶ | ۲۰۰۹۹۴ |
| ۱۵۰ لغایت ۱۹۹ رأس | ۲۶۰ | ۵۷۷۷۸ | ۲۲۱۳ | ۲۳۳۳۷۰ | ۱۲۵۶۸۳ |
| ۲۰۰ لغایت ۲۹۹ رأس | ۳۳۷ | ۸۱۴۸۰ | ۲۷۲۹ | ۲۸۷۲۳۹ | ۲۸۱۱۱۱ |
| ۴۰۰ لغایت ۴۹۹ رأس | ۳۲ | ۱۳۶۰۴ | ۲۸۶ | ۹۲۵۲۱ | ۳۰۲۹۴ |
| ۵۰۰ رأس و بیشتر | ۳۱ | ۱۹۲۲۷ | ۳۱۴ | ۱۶۴۰۰۲ | ۳۹۶۴۰ |

۸۳- بهره‌برداری‌های دارای گوسفند و بره در روز آمارگیری و تعداد دام آن‌ها برحسب شهرستان (بهره‌برداری - رأس)

| تعداد گوسفند و بره در روز آمارگیری | | | تعداد بهره‌برداری | شهرستان |
|------------------------------------|---------|---------|----------------------|-------------|
| جمع | جمع | | | |
| نر | ماده | جمع | | |
| ۲۴۱۸۲۸ | ۲۴۱۲۰۶۶ | ۲۴۴۵۹۰۵ | ۴۵۵۴۵ | خوزستان |
| ۱۰۶۸ | ۱۶۸۴ | ۲۷۵۲ | ۵۶۲ | آبادان |
| ۵۹۳۷ | ۲۱۱۱۷ | ۲۸۰۵۴ | ۱۱۵۹ | امیدیه |
| ۲۴۷۲۸ | ۲۴۰۸۲۷ | ۲۵۳۵۶۴ | ۲۵۲۵ | اندیمشک |
| ۲۰۲۹۵ | ۲۲۸۸۸۱ | ۲۴۹۱۷۷۶ | ۲۴۸۴ | اهواز |
| ۸۱۴۱ | ۱۵۲۴۴۳ | ۱۶۲۷۷۲ | ۲۷۶۲ | ایذه |
| ۲۳۴۷ | ۵۴۱۸۶ | ۵۸۵۳۳ | ۲۵۰۲ | باغ‌ملک |
| ۱۰۶۰۷ | ۲۴۵۵۸ | ۲۵۶۱۹ | ۹۶۸ | بندرماهشهر |
| ۶۲۸۲ | ۶۲۷۲۰ | ۷۱۰۰۱ | ۱۶۲۹ | بهبهان |
| ۱۳۰۴ | ۸۷۷۷ | ۱۰۰۸۱ | ۲۵۵ | خرمشهر |
| ۲۵۷۲۰ | ۲۲۵۰۸۰ | ۲۷۰۷۹۹ | ۶۲۰۶ | دزفول |
| ۱۵۹۳۶ | ۱۱۲۲۳۵ | ۱۲۸۱۷۱ | ۱۴۶۳ | دشت آزادگان |
| ۱۵۸۶۸ | ۱۷۷۲۱۶ | ۱۹۳۰۸۳ | ۳۹۰۱ | رامهرمز |
| ۹۰۱۳ | ۶۷۸۸۷ | ۷۶۹۰۰ | ۱۷۵۹ | شادگان |
| ۱۴۶۹۵ | ۲۰۹۴۶۶ | ۲۲۴۱۶۱ | ۳۰۷۶ | شوش |
| ۱۲۷۵۶ | ۱۶۴۶۰۸ | ۱۷۶۳۶۴ | ۲۵۵۳ | شوشتر |
| ۴۵۷۱ | ۶۰۵۰۹ | ۶۵۰۷۹ | ۱۷۲۳ | لالی |
| ۱۳۶۱۱ | ۱۷۲۸۹۸ | ۱۸۶۵۰۹ | ۴۸۵۴ | مسجدسلیمان |
| ۸۰۶۲ | ۵۵۹۷۹ | ۶۴۰۴۰ | ۱۱۵۱ | هندیجان |

نتایج تفصیلی سرشماری عمومی کشاورزی ۱۳۸۲ - استان خوزستان

۸۲- بهره‌برداری‌های دارای گوسفند و بره در روز آمارگیری و تعداد دام آن‌ها برحسب شهرستان (دنباله) (بهره‌برداری - رأس)

| تعداد گوسفند و بره در روز آمارگیری | | | | | | شهرستان |
|------------------------------------|--------|--------|-----------------|---------|---------|-------------|
| کمتر از ۱ ساله | | | ۱ ساله و بالاتر | | | |
| نر | ماده | جمع | نر | ماده | جمع | |
| ۱-۷۵-۵ | ۴۲۸۷۷۵ | ۵۴۶۲۷۹ | ۱۱۴۳۳۴ | ۱۹۸۵۲۲۲ | ۲۰۹۹۶۲۵ | خوزستان |
| ۱۶۱ | ۱۵۸ | ۳۱۹ | ۹-۷ | ۱۵۲۶ | ۲۴۲۳ | آبادان |
| ۳۸۵۷ | ۸۷۹۷ | ۱۲۶۵۴ | ۲۰۸۰ | ۳۳۳۲۰ | ۳۵۴۰۰ | امیدیه |
| ۱۲-۲۲ | ۵۲۲۶۳ | ۶۶۴۸۷ | ۱۰۷۱۲ | ۱۷۶۳۶۴ | ۱۸۷۰۷۷ | اندیمشک |
| ۲-۲۲۰ | ۶۷۵۶۶ | ۸۷۷۸۵ | ۲-۱۷۶ | ۲۶۱۳۱۵ | ۲۸۱۴۹۱ | اهواز |
| ۳۹۸۴ | ۳۱۳۷۷ | ۴۵۲۶۰ | ۴۹۲۷ | ۱۲۲۱۶۶ | ۱۲۷۱۱۳ | ایذه |
| ۳۳۵ | ۱۰۹۶۸ | ۱۳۲۹۳ | ۲-۲۳ | ۲۳۳۱۸ | ۲۵۴۴۱ | باغ‌ملک |
| ۶-۲۵ | ۹۹۳۲ | ۱۵۹۵۶ | ۲۵۸۳ | ۵۲۶۲۶ | ۵۹۲۰۹ | بندرماهشهر |
| ۳۳۹۶ | ۱۱۹۵۱ | ۱۵۲۴۷ | ۲۹۸۶ | ۵۲۷۶۹ | ۵۵۷۵۵ | بهبهان |
| ۵-۵ | ۱۳۷۳ | ۱۷۷۸ | ۷۹۹ | ۷۵۰۲ | ۸۲۰۳ | خرمشهر |
| ۱۰-۷۶۳ | ۷۳۹۲۶ | ۸۳۶۸۹ | ۱۳۹۵۷ | ۲۷۲۱۵۴ | ۲۸۷۱۱۱ | دزفول |
| ۷۴۱۰ | ۱۲۹۹۷ | ۲۰۳۰۷ | ۸۵۲۶ | ۹۹۲۳۸ | ۱۰۷۷۶۴ | دشت آزادگان |
| ۸۸۵۴ | ۳۰۹۰۴ | ۳۹۷۵۸ | ۷۰۱۴ | ۱۴۶۳۱۲ | ۱۵۳۳۲۶ | رامهرمز |
| ۳۷۵۲ | ۱۰۱۵۷ | ۱۳۹۰۹ | ۵۲۶۱ | ۵۷۷۳۰ | ۶۲۹۹۱ | شادگان |
| ۵۰۵۸ | ۱۵۶۱۷ | ۲۰۶۷۳ | ۹۶۳۸ | ۱۹۳۸۲۹ | ۲۰۳۴۸۷ | شوش |
| ۵۶۶۲ | ۲۸۴۲۲ | ۳۴۰۸۶ | ۷۰۹۳ | ۱۳۵۱۸۶ | ۱۴۲۲۷۹ | شوشتر |
| ۲-۹۵ | ۱۷۷۱۰ | ۱۹۸۰۵ | ۲۳۷۶ | ۲۷۷۹۱ | ۳۰۱۶۷ | لالی |
| ۶۵۲۱ | ۳۸۶۲۶ | ۴۵۱۵۰ | ۷۰۸۸ | ۱۳۲۲۷۲ | ۱۴۱۳۶۰ | مسجدسلیمان |
| ۲۹۹۳ | ۱۰۰۲۴ | ۱۵۰۲۶ | ۳۰۶۹ | ۴۵۹۴۵ | ۴۹۰۱۴ | هندیجان |

۸۴- بهره‌برداری‌های دارای گوسفند و بره در روز آمارگیری و تعداد دام آن‌ها برحسب وسعت اراضی کشاورزی

(بهره‌برداری - رأس)

| تعداد گوسفند و بره در روز آمارگیری | | | تعداد بهره‌برداری | وسعت اراضی کشاورزی |
|------------------------------------|---------|---------|-------------------|----------------------------|
| جمع | ماده | جمع | | |
| ۲۲۱۸۲۸ | ۲۲۱۶۰۶۶ | ۲۶۲۵۹۰۵ | ۴۵۵۳۵ | جمع |
| ۸۹۲۰۵ | ۹۹۸۰۶۶ | ۱۰۸۲۲۷۱ | ۱۸۸۷۴ | بدون زمین کشاورزی |
| ۲۵۲۹ | ۳۰۶۲۰ | ۳۳۱۵۸ | ۱۵۰۳ | جمع کمتر از ۱ هکتار |
| ۶۸۲ | ۶۲۰۷ | ۶۸۸۹ | ۲۵۱ | کمتر از ۰/۱ هکتار |
| ۲۸۵ | ۲۶۹۹ | ۲۹۰۲ | ۱۶۲ | ۰/۱ تا کمتر از ۰/۲ هکتار |
| ۱۰۲۲ | ۸۱۸۷ | ۹۲۱۰ | ۳۶۶ | ۰/۲ تا کمتر از ۰/۵ هکتار |
| ۱۵۲۸ | ۱۳۶۰۷ | ۱۵۱۵۵ | ۶۸۸ | ۰/۵ تا کمتر از ۱ هکتار |
| ۲۲۲۲۶ | ۲۵۸۲۹۳ | ۲۸۱۵۲۰ | ۸۵۲۷ | جمع ۱ تا کمتر از ۵ هکتار |
| ۵۶۴۵ | ۵۶۶۳۶ | ۶۲۲۸۱ | ۲۲۱۱ | ۱ تا کمتر از ۲ هکتار |
| ۶۶۱۲ | ۷۱۳۱۲ | ۷۷۹۳۵ | ۲۲۰۸ | ۲ تا کمتر از ۳ هکتار |
| ۶۰۲۱ | ۶۵۳۹۱ | ۷۱۳۳۱ | ۲۰۱۱ | ۳ تا کمتر از ۴ هکتار |
| ۵۴۲۷ | ۶۲۹۵۵ | ۷۰۹۰۲ | ۱۸۰۸ | ۴ تا کمتر از ۵ هکتار |
| ۵۳۷۲۵ | ۵۱۱۹۸۲ | ۶۳۵۷۰۷ | ۱۱۶۶۷۱ | جمع ۵ تا کمتر از ۲۰ هکتار |
| ۱۶۹۶۰ | ۱۸۲۰۹۸ | ۲۰۱۰۵۸ | ۲۵۲۸ | ۵ تا کمتر از ۷/۵ هکتار |
| ۶۶۱۱ | ۷۰۶۸۸ | ۷۷۰۹۸ | ۱۷۱۰ | ۷/۵ تا کمتر از ۱۰ هکتار |
| ۲۰۱۲۷ | ۲۲۰۲۰۷ | ۲۴۰۵۴۴ | ۳۷۳۷ | ۱۰ تا کمتر از ۱۵ هکتار |
| ۱۰۰۱۷ | ۱۰۶۸۸۹ | ۱۱۷۰۰۷ | ۱۶۹۲ | ۱۵ تا کمتر از ۲۰ هکتار |
| ۲۱۲۶۲ | ۲۱۵۰۶۸ | ۲۲۴۵۳۱ | ۳۵۲۷ | جمع ۲۰ تا کمتر از ۵۰ هکتار |
| ۱۱۷۲۳ | ۱۲۳۶۲۸ | ۱۳۵۳۹۱ | ۱۶۲۰ | ۲۰ تا کمتر از ۲۵ هکتار |
| ۱۰۵۸۸ | ۱۱۵۷۵۴ | ۱۲۶۳۲۲ | ۱۲۸۲ | ۲۵ تا کمتر از ۳۵ هکتار |
| ۷۱۲۲ | ۷۵۶۶۶ | ۸۲۷۹۸ | ۶۹۲ | ۳۵ تا کمتر از ۵۰ هکتار |
| ۲۱۶۶۰ | ۲۳۰۰۳۶ | ۲۵۱۶۹۶ | ۱۳۳۶ | جمع ۵۰ هکتار و بیشتر |
| ۱۲۰۶۲ | ۱۲۲۹۷۲ | ۱۵۶۰۲۶ | ۹۸۵ | ۵۰ تا کمتر از ۱۰۰ هکتار |
| ۵۲۵۲ | ۵۰۶۱۶ | ۵۶۰۶۹ | ۲۶۶ | ۱۰۰ تا کمتر از ۲۰۰ هکتار |
| ۲۳۹۷ | ۲۵۶۴۰ | ۲۹۰۲۷ | ۸۶ | ۲۰۰ تا کمتر از ۵۰۰ هکتار |
| ۹۵ | ۱۳۷۸ | ۱۳۷۲ | ۵ | ۵۰۰ تا کمتر از ۱۰۰۰ هکتار |
| ۲۱ | ۵۸۱ | ۶۰۲ | ۲ | ۱۰۰۰ تا کمتر از ۲۰۰۰ هکتار |
| ۶۳۰ | ۷۸۵۰ | ۸۲۸۰ | ۲ | ۲۰۰۰ هکتار و بیشتر |

۸۴- بهره‌برداری‌های دارای گوسفند و بره در روز آمارگیری و تعداد دام آن‌ها برحسب وسعت اراضی کشاورزی (دنباله)
(بهره‌برداری - رأس)

| تعداد گوسفند و بره در روز آمارگیری | | | | | | وسعت اراضی کشاورزی |
|------------------------------------|--------|--------|-----------------|---------|---------|----------------------------|
| کمتر از ۱ ساله | | | ۱ ساله و بالاتر | | | |
| نر | ماده | جمع | نر | ماده | جمع | |
| ۱۰۷۵۰۵ | ۴۴۸۷۷۵ | ۵۴۴۲۷۹ | ۱۱۴۳۳۴ | ۱۹۸۵۲۹۲ | ۲۰۹۹۶۲۵ | جمع |
| ۴۱۷۲۹ | ۱۹۳۵۸۶ | ۲۳۵۳۱۵ | ۲۷۹۵۷ | ۸۰۲۲۸۰ | ۸۵۱۹۳۷ | بدون زمین کشاورزی |
| ۱۷۱۲ | ۵۵۴۱ | ۷۲۵۳ | ۱۸۲۷ | ۲۵۰۹۱ | ۲۶۹۱۸ | جمع کمتر از ۱ هکتار |
| ۳۷۹ | ۱۰۲۲ | ۱۴۰۱ | ۴۰۳ | ۵۱۶۳ | ۵۵۶۶ | کمتر از ۱/۱ هکتار |
| ۱۲۲ | ۲۰۵ | ۳۲۷ | ۱۲۳ | ۲۲۱۲ | ۲۳۳۵ | ۱/۱ تا کمتر از ۱/۲ هکتار |
| ۵۰۷ | ۱۵۷۷ | ۲۰۸۴ | ۵۱۷ | ۶۶۱۰ | ۷۱۲۷ | ۱/۲ تا کمتر از ۱/۵ هکتار |
| ۶۸۲ | ۲۵۰۳ | ۳۱۸۵ | ۸۶۲ | ۱۱۱۰۴ | ۱۱۹۶۸ | ۱/۵ تا کمتر از ۱ هکتار |
| ۱۱۹۲۱ | ۴۹۲۵۹ | ۶۱۱۸۱ | ۱۲۲۷۵ | ۲۰۹۰۲۲ | ۲۲۱۲۹۷ | جمع ۱ تا کمتر از ۵ هکتار |
| ۲۷۵۰ | ۱۱۳۴۲ | ۱۲۰۹۲ | ۲۸۹۵ | ۲۵۲۹۳ | ۲۸۱۸۸ | ۱ تا کمتر از ۲ هکتار |
| ۳۲۲۰ | ۱۲۲۲۰ | ۱۲۵۴۰ | ۳۲۹۳ | ۵۷۰۷۲ | ۶۰۲۶۵ | ۲ تا کمتر از ۳ هکتار |
| ۳۰۶۰ | ۱۲۱۱۰ | ۱۵۱۷۰ | ۲۹۸۱ | ۵۳۲۸۱ | ۵۶۲۶۲ | ۳ تا کمتر از ۴ هکتار |
| ۲۸۲۲ | ۱۱۵۶۷ | ۱۴۳۸۹ | ۳۱۰۵ | ۵۳۳۸۸ | ۵۶۴۹۳ | ۴ تا کمتر از ۵ هکتار |
| ۲۵۹۲۰ | ۹۵۴۴۵ | ۱۲۱۳۶۵ | ۲۷۸۰۶ | ۲۸۶۳۳۷ | ۳۱۴۱۴۲ | جمع ۵ تا کمتر از ۲۰ هکتار |
| ۸۵۷۲ | ۲۲۲۲۹ | ۲۰۸۰۱ | ۸۳۸۸ | ۱۵۱۸۴۹ | ۱۶۰۲۳۷ | ۵ تا کمتر از ۷/۵ هکتار |
| ۳۲۰۳ | ۱۱۸۸۰ | ۱۵۰۸۳ | ۳۲۰۸ | ۵۸۶۰۷ | ۶۲۰۱۵ | ۷/۵ تا کمتر از ۱۰ هکتار |
| ۹۶۰۷ | ۳۲۳۸۸ | ۳۳۹۹۵ | ۱۰۵۳۰ | ۱۸۶۰۱۹ | ۱۹۶۵۵۰ | ۱۰ تا کمتر از ۱۵ هکتار |
| ۲۵۳۸ | ۱۷۱۳۸ | ۲۱۶۶۶ | ۵۴۷۹ | ۸۹۸۶۱ | ۹۵۳۴۱ | ۱۵ تا کمتر از ۲۰ هکتار |
| ۱۲۰۸۹ | ۴۲۲۸۴ | ۵۴۳۷۳ | ۱۵۳۷۳ | ۲۶۵۷۸۵ | ۲۸۱۱۵۸ | جمع ۲۰ تا کمتر از ۵۰ هکتار |
| ۵۸۲۲ | ۲۰۲۹۳ | ۲۶۱۱۷ | ۵۹۱۹ | ۱۰۳۳۵۵ | ۱۰۹۲۷۴ | ۲۰ تا کمتر از ۲۵ هکتار |
| ۲۹۵۲ | ۱۸۲۲۹ | ۲۲۱۸۱ | ۵۶۳۶ | ۹۷۵۲۵ | ۱۰۳۱۶۱ | ۲۵ تا کمتر از ۳۵ هکتار |
| ۲۳۱۳ | ۱۰۷۶۱ | ۱۴۰۷۴ | ۲۸۱۹ | ۶۲۹۰۵ | ۶۸۷۲۴ | ۳۵ تا کمتر از ۵۰ هکتار |
| ۱۲۰۶۴ | ۳۵۴۷۳ | ۴۷۵۳۷ | ۹۵۹۶ | ۱۹۴۵۶۳ | ۲۰۴۱۵۹ | جمع ۵۰ هکتار و بیشتر |
| ۶۲۲۸ | ۲۱۲۶۹ | ۲۷۵۹۷ | ۵۸۳۶ | ۱۲۲۶۰۳ | ۱۲۸۴۲۹ | ۵۰ تا کمتر از ۱۰۰ هکتار |
| ۳۱۷۲ | ۸۵۷۹ | ۱۱۷۵۳ | ۲۲۸۰ | ۴۲۰۳۷ | ۴۴۳۱۷ | ۱۰۰ تا کمتر از ۲۰۰ هکتار |
| ۲۱۸۲ | ۳۹۵۲ | ۶۱۳۵ | ۱۲۱۵ | ۲۱۹۸۶ | ۲۲۹۰۲ | ۲۰۰ تا کمتر از ۵۰۰ هکتار |
| ۵۵ | ۱۲۶ | ۱۸۱ | ۴۰ | ۱۲۵۲ | ۱۲۹۲ | ۵۰۰ تا کمتر از ۱۰۰۰ هکتار |
| ۶ | ۹۶ | ۱۰۲ | ۱۵ | ۴۸۵ | ۵۰۰ | ۱۰۰۰ تا کمتر از ۲۰۰۰ هکتار |
| ۲۲۰ | ۱۳۵۰ | ۱۷۷۰ | ۲۱۰ | ۶۵۰۰ | ۶۷۱۰ | ۲۰۰۰ هکتار و بیشتر |

۸۵- بهره‌برداری‌های دارای گوسفند و بوه در روز آمارگیری و تعداد دام آن‌ها برحسب سن بهره‌بردار (بهره‌برداری - راس)

| نر | تعداد گوسفند و بوه در روز آمارگیری | | تعداد بهره‌برداری | سن بهره‌بردار |
|--------|------------------------------------|---------|-------------------|-----------------|
| | جمع | | | |
| | ماه | جمع | | |
| ۴۱۹۵۱۹ | ۲۳۱۷۴۰۱ | ۲۶۱۶۹۲۱ | ۴۵۵۱۰ | جمع |
| ۵۳ | ۳۵۲ | ۴۰۵ | ۱۸ | کمتر از ۱۵ ساله |
| ۷۲۹ | ۸۳۷۹ | ۹۱۲۹ | ۲۵۵ | ۱۵ - ۱۹ ساله |
| ۵۲۶۹ | ۵۷۹۱۶ | ۶۳۳۸۵ | ۱۳۶۲ | ۲۰ - ۲۴ ساله |
| ۱۳۳۸۶ | ۱۴۲۳۶۱ | ۱۵۷۸۲۷ | ۳۲۰۳ | ۲۵ - ۲۹ ساله |
| ۲۱۰۶۲ | ۲۱۳۳۲۷ | ۲۲۵۳۸۹ | ۴۶۰۶ | ۳۰ - ۳۴ ساله |
| ۱۹۸۸۴ | ۲۱۱۵۷۹ | ۲۳۱۴۵۵ | ۴۵۰۸ | ۳۵ - ۳۹ ساله |
| ۲۷۵۸۲ | ۲۹۲۳۱۲ | ۳۱۹۸۹۸ | ۵۹۹۱ | ۴۰ - ۴۴ ساله |
| ۲۴۷۱۳ | ۲۵۱۵۰۰ | ۲۸۴۲۹۳ | ۵۳۶۰ | ۴۵ - ۴۹ ساله |
| ۲۶۱۲۲ | ۲۹۷۲۵۲ | ۳۲۳۴۲۷ | ۵۱۵۷ | ۵۰ - ۵۴ ساله |
| ۱۵۷۹۲ | ۱۷۲۰۱۰ | ۱۸۹۸۰۲ | ۲۸۴۲ | ۵۵ - ۵۹ ساله |
| ۲۸۱۱۱ | ۳۳۳۶۱۶ | ۳۵۱۷۲۷ | ۵۱۶۸ | ۶۰ - ۶۴ ساله |
| ۱۳۵۹۱ | ۱۴۴۵۸۳ | ۱۵۸۱۷۲ | ۲۵۰۲ | ۶۵ - ۶۹ ساله |
| ۱۳۹۰۲ | ۱۶۷۵۰۱ | ۱۸۱۴۰۵ | ۲۷۲۲ | ۷۰ - ۷۴ ساله |
| ۳۹۲۶ | ۴۲۶۰۵ | ۴۸۵۳۹ | ۷۹۷ | ۷۵ - ۷۹ ساله |
| ۲۹۲۰ | ۵۷۱۱۳ | ۶۲۰۵۲ | ۱۰۰۶ | ۸۰ ساله و بیشتر |

۸۵- بهره‌برداری‌های دارای گوسفند و بره در روز آمارگیری و تعداد دام آن‌ها برحسب سن بهره‌بردار (دنباله)
(بهره‌برداری - رأس)

| تعداد گوسفند و بره در روز آمارگیری | | | | | | سن بهره‌بردار |
|------------------------------------|-------|--------|-----------------|---------|---------|-----------------|
| کمتر از ۱ ساله | | | ۱ ساله و بالاتر | | | |
| نر | ماده | جمع | نر | ماده | جمع | |
| ۱۰۵۶۳ | ۲۲۵۸۳ | ۵۳۱۵۲۵ | ۱۱۳۸۲۷ | ۱۹۷۱۵۶۱ | ۲۰۸۵۳۹۵ | جمع |
| ۱۲ | ۵۷ | ۶۹ | ۲۱ | ۲۹۵ | ۳۲۶ | کمتر از ۱۵ ساله |
| ۳۱۴ | ۱۶۸۵ | ۱۹۹۹ | ۲۳۶ | ۶۶۹۴ | ۷۱۳۰ | ۱۵-۱۹ ساله |
| ۲۶۵۲ | ۱۰۵۷۷ | ۱۳۲۲۸ | ۲۸۱۷ | ۶۷۳۲۰ | ۵۰۱۵۷ | ۲۰-۲۴ ساله |
| ۶۶۰۸ | ۲۵۸۶۲ | ۳۲۴۷۰ | ۶۸۷۸ | ۱۱۸۴۹۹ | ۱۲۵۳۷۷ | ۲۵-۲۹ ساله |
| ۱۰۲۶۷ | ۲۹۱۲۵ | ۴۹۳۹۲ | ۱۰۲۹۵ | ۱۷۵۲۰۲ | ۱۸۵۴۹۷ | ۳۰-۳۴ ساله |
| ۹۶۰۶ | ۲۸۱۱۸ | ۲۷۷۲۴ | ۱۰۳۷۸ | ۱۷۳۲۵۲ | ۱۸۳۶۳۰ | ۳۵-۳۹ ساله |
| ۱۳۱۰۶ | ۵۱۰۰۹ | ۶۲۱۱۵ | ۱۴۴۷۹ | ۲۹۱۳۰۵ | ۳۵۵۷۸۴ | ۴۰-۴۴ ساله |
| ۱۱۹۰۳ | ۴۶۶۵۸ | ۵۸۵۶۰ | ۱۲۸۹۱ | ۲۱۲۸۲۲ | ۲۲۵۷۳۳ | ۴۵-۴۹ ساله |
| ۱۲۵۰۴ | ۵۴۳۹۳ | ۶۶۸۹۶ | ۱۳۶۷۱ | ۲۲۲۸۶۰ | ۲۵۶۵۳۱ | ۵۰-۵۴ ساله |
| ۷۹۱۰ | ۲۰۹۳۰ | ۲۸۸۴۰ | ۷۸۸۲ | ۱۲۳۰۸۰ | ۱۵۰۹۶۲ | ۵۵-۵۹ ساله |
| ۱۳۴۰۷ | ۵۶۱۶۹ | ۶۹۵۷۶ | ۱۴۷۰۴ | ۲۶۷۲۲۷ | ۲۸۲۱۵۱ | ۶۰-۶۴ ساله |
| ۶۴۲۰ | ۲۵۵۰۶ | ۳۱۹۲۶ | ۷۱۷۱ | ۱۱۹۰۷۷ | ۱۲۶۲۴۸ | ۶۵-۶۹ ساله |
| ۶۷۰۷ | ۲۸۴۶۰ | ۳۵۱۶۷ | ۷۱۹۷ | ۱۳۹۰۲۱ | ۱۴۶۲۱۸ | ۷۰-۷۴ ساله |
| ۲۰۰۲ | ۷۵۴۱ | ۹۵۴۳ | ۱۹۲۴ | ۳۷۰۶۴ | ۳۸۹۸۸ | ۷۵-۷۹ ساله |
| ۲۲۷۶ | ۹۷۴۳ | ۱۲۰۱۹ | ۲۶۶۴ | ۳۷۳۷۱ | ۵۰۰۳۵ | ۸۰ ساله و بیشتر |

۸۶- بهره‌برداری‌های دارای گوسفند و بره در روز آمارگیری و تعداد دام‌ها برحسب تعداد گوسفند و بره در روز آمارگیری (بهره‌برداری - رأس)

| تعداد گوسفند و بره در روز آمارگیری | | | تعداد بهره‌برداری | تعداد گوسفند و بره در روز آمارگیری |
|------------------------------------|---------|---------|-------------------|------------------------------------|
| جمع | جمع | | | |
| نر | ماده | جمع | | |
| ۲۲۱۸۲۸ | ۲۲۱۴۰۶۶ | ۲۲۳۵۹۰۵ | ۲۵۵۲۵ | جمع |
| . | . | . | . | بدون دام در روز آمارگیری |
| ۱۸۶۵۸ | ۲۲۶۱۸ | ۱۱۶۲۷۶ | ۱۸۵۹۰ | جمع کمتر از ۲۰ رأس |
| ۲۱۰۶ | ۵۰۱۸ | ۹۱۲۵ | ۶۰۷۷ | ۱ لغایت ۲ رأس |
| ۲۷۷۱ | ۷۷۲۵ | ۱۰۴۹۷ | ۲۰۵۵ | ۳ لغایت ۴ رأس |
| ۲۰۱۶ | ۱۹۹۹۶ | ۲۴۰۱۱ | ۲۷۲۳ | ۵ لغایت ۹ رأس |
| ۷۷۶۵ | ۶۸۸۷۸ | ۷۶۶۴۳ | ۵۷۱۵ | ۱۰ لغایت ۱۹ رأس |
| ۶۷۷۱۳ | ۷۶۶۷۷۰ | ۸۳۴۴۸۳ | ۱۸۵۲۰ | جمع ۲۰ لغایت ۹۹ رأس |
| ۹۲۸۲ | ۸۹۶۹۶ | ۹۸۹۷۸ | ۲۴۲۶ | ۲۰ لغایت ۲۹ رأس |
| ۱۰۰۹۲ | ۱۰۲۷۲۳ | ۱۱۳۸۲۵ | ۲۵۶۷ | ۳۰ لغایت ۳۹ رأس |
| ۹۲۱۳ | ۱۰۱۶۳۸ | ۱۱۰۸۵۱ | ۲۶۳۷ | ۴۰ لغایت ۴۹ رأس |
| ۱۲۳۸۱ | ۱۲۲۲۷۹ | ۱۵۲۷۶۰ | ۲۰۱۰ | ۵۰ لغایت ۵۹ رأس |
| ۱۲۶۷۳ | ۱۷۷۰۵۰ | ۱۹۹۷۲۲ | ۲۹۳۱ | ۶۰ لغایت ۷۴ رأس |
| ۱۲۱۷۳ | ۱۵۰۱۵۵ | ۱۶۲۳۲۸ | ۱۹۳۰ | ۷۵ لغایت ۹۹ رأس |
| ۱۲۵۲۶۷ | ۱۵۵۱۶۷۸ | ۱۶۸۷۱۴۵ | ۸۲۲۵ | جمع ۱۰۰ رأس و بیشتر |
| ۳۱۶۸۷ | ۳۸۲۶۵۲ | ۴۱۵۳۴۱ | ۳۷۱۴ | ۱۰۰ لغایت ۱۴۹ رأس |
| ۲۰۹۹۲ | ۲۲۸۱۰۷ | ۲۶۹۰۹۹ | ۱۶۶۷ | ۱۵۰ لغایت ۱۹۹ رأس |
| ۲۶۱۲۶ | ۵۲۰۸۶۵ | ۵۸۷۰۱۱ | ۲۳۳۱ | ۲۰۰ لغایت ۳۹۹ رأس |
| ۱۱۵۸۰ | ۱۱۹۶۷۳ | ۱۳۱۲۵۳ | ۳۱۲ | ۴۰۰ لغایت ۴۹۹ رأس |
| ۲۵۰۶۲ | ۲۵۹۲۸۰ | ۲۸۴۳۴۱ | ۲۹۸ | ۵۰۰ رأس و بیشتر |

۸۶- بهره برداری های دارای گوسفند و بره در روز آمارگیری و تعداد دام آنها برحسب تعداد گوسفند و بره در روز آمارگیری (دنباله)

| تعداد گوسفند و بره در روز آمارگیری | | | | | | تعداد گوسفند و بره در روز آمارگیری |
|------------------------------------|--------|--------|-----------------|---------|---------|------------------------------------|
| کمتر از ۱ ساله | | | ۱ ساله و بالاتر | | | |
| نر | ماده | جمع | نر | ماده | جمع | |
| ۱۰۷۵۰۵ | ۴۲۸۷۷۵ | ۵۳۶۲۷۹ | ۱۱۴۳۳۴ | ۱۹۸۵۲۹۲ | ۲۰۹۹۶۲۵ | جمع |
| | | | | | | بدون دام در روز آمارگیری |
| ۸۱۴۴ | ۱۸۷۱۱ | ۲۶۹۳۵ | ۱۰۵۱۴ | ۷۸۸۲۷ | ۸۹۳۴۱ | جمع کمتر از ۲۰ رأس |
| ۱۶۶۷ | ۱۰۲۹ | ۲۶۹۶ | ۲۴۳۹ | ۳۹۹۰ | ۶۴۲۹ | ۱ لغایت ۲ رأس |
| ۱۲۰۹ | ۱۳۳۶ | ۲۵۴۵ | ۱۵۶۲ | ۶۳۷۹ | ۷۹۴۲ | ۳ لغایت ۴ رأس |
| ۱۸۸۹ | ۳۷۲۵ | ۵۶۱۴ | ۲۹۲۷ | ۱۶۲۷۱ | ۱۹۲۹۸ | ۵ لغایت ۹ رأس |
| ۳۳۷۹ | ۱۲۶۹۲ | ۱۶۰۷۱ | ۴۳۸۶ | ۵۲۱۸۷ | ۵۶۵۷۳ | ۱۰ لغایت ۱۹ رأس |
| ۳۰۱۲۲ | ۱۵۲۳۹۶ | ۱۸۲۵۱۸ | ۳۷۵۱۱ | ۶۱۲۳۷۴ | ۶۴۹۹۶۵ | جمع ۲۰ لغایت ۹۹ رأس |
| ۳۷۸۶ | ۱۷۲۵۱ | ۲۱۰۳۷ | ۵۴۹۶ | ۷۲۴۴۴ | ۷۷۹۴۱ | ۲۰ لغایت ۲۹ رأس |
| ۴۵۱۰ | ۲۱۳۴۱ | ۲۵۸۵۱ | ۵۵۸۲ | ۸۲۴۰۲ | ۸۷۹۸۴ | ۳۰ لغایت ۳۹ رأس |
| ۴۰۲۴ | ۲۰۴۰۲ | ۲۴۴۲۷ | ۵۱۸۹ | ۸۱۲۹۵ | ۸۶۴۲۴ | ۴۰ لغایت ۴۹ رأس |
| ۵۲۴۷ | ۲۷۲۲۷ | ۳۲۴۷۴ | ۷۰۳۲ | ۱۱۵۰۶۲ | ۱۲۲۰۹۴ | ۵۰ لغایت ۵۹ رأس |
| ۶۵۱۰ | ۳۵۵۲۲ | ۴۲۰۳۲ | ۸۰۸۲ | ۱۲۱۵۲۸ | ۱۲۹۶۱۱ | ۶۰ لغایت ۷۴ رأس |
| ۵۹۶۶ | ۳۰۴۴۱ | ۳۶۴۰۷ | ۶۲۰۷ | ۱۱۹۷۱۴ | ۱۲۵۹۲۱ | ۷۵ لغایت ۹۹ رأس |
| ۶۹۲۲۸ | ۲۵۷۵۸۸ | ۳۲۶۸۱۶ | ۶۶۲۲۹ | ۱۲۴۴۰۲۰ | ۱۳۱۰۲۴۹ | جمع ۱۰۰ رأس و بیشتر |
| ۱۵۲۸۹ | ۷۲۰۱۵ | ۸۷۲۰۴ | ۱۶۳۹۹ | ۳۱۱۶۲۹ | ۳۲۸۰۲۸ | ۱۰۰ لغایت ۱۴۹ رأس |
| ۱۰۹۶۸ | ۴۳۴۸۶ | ۵۴۴۵۴ | ۱۰۰۲۴ | ۲۰۴۶۲۲ | ۲۱۴۶۴۶ | ۱۵۰ لغایت ۱۹۹ رأس |
| ۲۲۹۱۰ | ۸۲۴۲۳ | ۱۰۵۳۳۳ | ۲۳۲۳۶ | ۴۵۸۴۴۲ | ۴۸۱۶۷۸ | ۲۰۰ لغایت ۲۹۹ رأس |
| ۶۱۶۴ | ۱۹۰۴۸ | ۲۵۲۱۲ | ۵۴۱۶ | ۱۰۰۶۲۵ | ۱۰۶۰۴۱ | ۳۰۰ لغایت ۳۹۹ رأس |
| ۱۳۹۰۸ | ۴۰۶۱۷ | ۵۴۵۲۵ | ۱۱۱۵۲ | ۲۱۸۷۶۲ | ۲۲۹۹۱۴ | ۵۰۰ رأس و بیشتر |

۸۷- بهره‌برداری های دارای بز و بزغاله در روز آمارگیری و تعداد دام آنها بر حسب شهرستان (بهره‌برداری - رأس)

| شهرستان | تعداد بهره‌برداری | تعداد بز و بزغاله در روز آمارگیری | |
|-------------|-------------------|-----------------------------------|---------|
| | | جمع | |
| | | مانه | جمع |
| خوزستان | ۵۳۱۱۹ | ۱۵۲۸۱۵۳ | ۱۷۳۱۵۵۶ |
| آبادان | ۱۴۰۰ | ۵۲۶۱ | ۷۲۶۰ |
| امیدیه | ۱۳۳۳ | ۲۷۳۵۸ | ۳۱۵۲۰ |
| اندیمشک | ۳۱۰۴ | ۱۹۵۷۷۲ | ۲۱۵۳۷۴ |
| اهواز | ۱۰۶۳ | ۱۵۵۷۷ | ۱۸۳۵۶ |
| ایذه | ۸۷۲۲ | ۳۰۵۰۶۱ | ۳۲۶۶۲۲ |
| باغ‌ملک | ۶۴۷۱ | ۱۲۶۱۷۸ | ۱۴۰۸۱۱ |
| بندرماهشهر | ۶۲۱ | ۳۲۲۱ | ۵۲۲۰ |
| بهبهان | ۳۱۲۹ | ۹۲۷۵۰ | ۱۰۵۷۲۲ |
| خرمشهر | ۲۸۹ | ۷۸۴۹ | ۲۵۲۶ |
| دزفول | ۶۴۰۵ | ۲۶۷۶۷۰ | ۲۹۲۵۱۵ |
| دشت آزادگان | ۲۸۸ | ۲۶۸۲ | ۳۲۱۷ |
| رامهرمز | ۳۹۱۷ | ۶۶۸۱۷ | ۷۲۵۷۱ |
| شادگان | ۹۶۰ | ۹۵۲۲ | ۱۱۰۴۲ |
| شوش | ۱۰۰۹ | ۱۹۵۷۸ | ۲۱۴۶۵ |
| شوشتر | ۲۶۰۲ | ۵۲۹۲۶ | ۵۸۵۱۳ |
| لالی | ۲۰۵۴ | ۶۶۰۲۲ | ۷۱۸۵۲ |
| مسجدسلیمان | ۸۹۰۱ | ۲۱۰۰۱۲ | ۳۱۲۲۲۲ |
| هندیجان | ۸۶۳ | ۷۵۹۷ | ۹۱۱۷ |

۸۷- بهره‌برداری‌های دارای بز و بزغاله در روز آمارگیری و تعداد دام آن‌ها برحسب شهرستان (دنباله) (بهره‌برداری - رأس)

| تعداد بز و بزغاله در روز آمارگیری | | | | | | شهرستان |
|-----------------------------------|--------|--------|-----------------|---------|---------|-------------|
| کمتر از ۱ ساله | | | ۱ ساله و بالاتر | | | |
| نر | ماده | جمع | نر | ماده | جمع | |
| ۸۱۰۲۲ | ۲۶۹۹۲۱ | ۳۵۰۹۴۳ | ۷۲۴۸۰ | ۱۲۰۸۲۳۳ | ۱۲۸۰۶۱۳ | خوزستان |
| ۵۲۸ | ۸۳۱ | ۱۳۵۹ | ۱۲۵۱ | ۲۶۳۰ | ۵۸۸۱ | آبادان |
| ۲۵۵۵ | ۶۹۷۲ | ۹۵۲۶ | ۱۵۲۸ | ۲۰۲۸۶ | ۲۲-۱۲ | امردیه |
| ۱۱۳۲۱ | ۵۰۷۰۹ | ۶۲۰۳۲ | ۸۳۷۱ | ۱۲۵۰۷۰ | ۱۵۳۴۴۲ | اندیمشک |
| ۱۲۲۹ | ۲۵۱۸ | ۳۷۴۷ | ۱۵۵۰ | ۱۳۰۵۹ | ۱۴۶۰۹ | اهواز |
| ۱۰۲۶۵ | ۷۱۷۵۳ | ۸۲۰۱۸ | ۱۱۳۱۷ | ۲۳۳۲۰۸ | ۲۴۴۵۲۵ | ایذه |
| ۸۹۵۳ | ۲۲۳۱۹ | ۳۱۲۷۲ | ۵۶۲۹ | ۱۱۱۸۵۹ | ۱۱۷۵۲۸ | باغ‌ملک |
| ۶۱۲ | ۷۷۳ | ۱۳۸۵ | ۶۰۷ | ۲۲۲۸ | ۲-۵۵ | بندرماهشهر |
| ۷۸۸۹ | ۱۹۵۳۶ | ۲۷۴۲۵ | ۵۰۸۳ | ۷۳۲۱۵ | ۷۸۲۹۸ | بهبهان |
| ۲۷۶ | ۵۶۶ | ۸۴۲ | ۴۵۱ | ۲۲۸۳ | ۲۷۳۲ | خرمشهر |
| ۱۳۵۲۹ | ۶۲۱۵۷ | ۷۵۶۸۶ | ۱۱۳۱۶ | ۲۰۲۵۱۳ | ۲۱۵۸۲۹ | درزقول |
| ۱۷۲ | ۲۳۶ | ۴۱۰ | ۳۶۱ | ۲۲۴۶ | ۲۸۰۷ | دشت آزادگان |
| ۲۴۲۷ | ۱۴۲۲۰ | ۱۸۶۵۷ | ۳۲۱۸ | ۵۲۵۹۶ | ۵۵۹۱۴ | رامهرمز |
| ۶۴۵ | ۱۳۳۶ | ۱۹۸۱ | ۸۷۸ | ۸۱۸۶ | ۹۰۶۴ | شادگان |
| ۵۱۳ | ۲۴۲۵ | ۲۹۳۸ | ۱۳۷۴ | ۱۷۱۵۳ | ۱۸۵۲۷ | شوش |
| ۲۲-۳ | ۱۱۹۲۲ | ۱۲۴۴۵ | ۲۱۸۳ | ۲۰۹۸۲ | ۲۳۱۶۷ | شوشتر |
| ۲۶۷۸ | ۱۵۸۱۷ | ۱۸۴۹۶ | ۲۱۵۰ | ۵۰۲۰۷ | ۵۲۳۵۷ | لالی |
| ۱۱۹۹۹ | ۷۱۱۹۷ | ۸۳۱۹۶ | ۱۲۴۳۳ | ۲۱۸۸۱۵ | ۲۳۱۲۴۸ | مسجدسلیمان |
| ۹۸۸ | ۱۶۲۳ | ۲۶۱۱ | ۵۲۳ | ۵۱۷۲ | ۶۵۰۷ | هندیجان |

۸۸- بهره‌برداری‌های دارای گاو و گوساله در روز آمارگیری و تعداد دام آن‌ها برحسب شهرستان (بهره‌برداری - رأس)

| تعداد گاو و گوساله در روز آمارگیری | | | تعداد بهره‌برداری | شهرستان |
|------------------------------------|-------|--------|-------------------|-------------|
| جمع | جمع | | | |
| نر | ماده | جمع | | |
| ۹۹۸۰۷ | ۳۳۳۳۳ | ۳۳۳۳۴۰ | ۸۵۲۵۲ | خوزستان |
| ۳۰۹۷ | ۷۶۶۱ | ۱۰۷۵۸ | ۲۶۸۲ | آبادان |
| ۳۰۲۳ | ۶۰۲۷ | ۹۰۷۰ | ۱۹۷۰ | امیدیه |
| ۳۲۱۶ | ۸۰۸۰ | ۱۰۲۹۵ | ۱۳۹۳ | اندیمشک |
| ۱۶۸۱۶ | ۶۱۳۸۶ | ۷۸۲۰۲ | ۱۳۳۱۸ | اهواز |
| ۵۲۰۰ | ۲۰۳۰۰ | ۲۵۵۰۰ | ۷۰۴۶ | ایذه |
| ۳۳۲۹ | ۱۳۵۷۲ | ۱۸۰۰۳ | ۶۱۸۷ | باغ‌ملک |
| ۳۸۵۷ | ۶۸۱۸ | ۱۰۶۷۵ | ۱۴۲۵ | بندرماهشهر |
| ۱۵۰۲۳ | ۱۸۵۲۹ | ۳۳۵۵۲ | ۴۶۷۲ | بهبهان |
| ۲۰۵۹ | ۵۲۱۲ | ۷۲۷۱ | ۱۳۳۷ | خرمشهر |
| ۳۳۶۵ | ۱۷۱۱۱ | ۲۱۴۷۶ | ۴۱۲۹ | دزفول |
| ۵۸۷۱ | ۱۹۸۲۲ | ۲۵۷۱۳ | ۵۱۰۳ | دشت آزادگان |
| ۶۰۴۶ | ۲۳۳۲۹ | ۲۹۳۷۵ | ۷۰۵۷ | رامهرمز |
| ۷۵۱۰ | ۳۹۲۲۲ | ۴۶۷۳۲ | ۶۰۰۷ | شادگان |
| ۷۳۱۹ | ۳۵۵۴۰ | ۴۲۸۵۹ | ۶۹۵۳ | شوش |
| ۶۸۳۲ | ۳۳۸۳۲ | ۳۹۶۶۴ | ۷۱۶۸ | شوشتر |
| ۱۰۰۱۸ | ۵۹۲۹ | ۱۶۰۴۷ | ۱۹۵۷ | لالی |
| ۳۷۲۹ | ۱۷۵۱۲ | ۲۱۲۴۱ | ۵۳۳۷ | مسجدسلیمان |
| ۱۴۱۷ | ۳۳۶۸ | ۴۷۸۵ | ۱۳۱۴ | هندیجان |



۸۸- بهره‌برداری‌های دارای گاو و گوساله در روز آمارگیری و تعداد دام آن‌ها برحسب شهرستان (دنباله) (بهره‌برداری - رأس)

| تعداد گاو و گوساله در روز آمارگیری | | | | | | شهرستان |
|------------------------------------|-------|--------|-----------------|--------|--------|-------------|
| کمتر از ۲ ساله | | | ۲ ساله و بالاتر | | | |
| نر | ماده | جمع | نر | ماده | جمع | |
| ۷۵۱۶۶ | ۹۳۱۴۷ | ۱۶۹۰۱۳ | ۲۲۶۴۱ | ۲۲۹۵۸۶ | ۲۶۴۲۲۷ | خوزستان |
| ۱۶۱۶ | ۱۸۸۷ | ۳۵۰۳ | ۱۹۸۲ | ۵۷۷۲ | ۷۷۵۴ | آبادان |
| ۲۵۲۶ | ۱۸۱۹ | ۴۳۴۵ | ۹۱۷ | ۲۲۲۹ | ۳۱۴۶ | امیدیه |
| ۱۵۱۲ | ۲۱۹۵ | ۳۷۰۸ | ۷۰۲ | ۵۸۸۵ | ۶۵۸۷ | اندیمشک |
| ۱۳۵۲۷ | ۱۷۲۶۱ | ۳۰۷۸۸ | ۲۳۶۹ | ۲۲۲۲۲ | ۴۵۹۱۱ | اهواز |
| ۳۴۵۷ | ۶۰۰۰ | ۹۴۵۶ | ۱۷۲۴ | ۱۴۲۰۱ | ۱۵۹۲۵ | ایذه |
| ۴۰۱۸ | ۹۱۲۸ | ۱۳۱۴۶ | ۲۱۱ | ۹۲۲۶ | ۹۴۳۷ | باغ‌ملک |
| ۳۲۱۶ | ۱۹۸۵ | ۵۲۰۱ | ۶۲۲ | ۲۸۳۳ | ۳۴۵۵ | بندرماهشهر |
| ۱۰۰۲۵ | ۵۵۳۸ | ۱۵۵۶۳ | ۲۹۷۹ | ۱۲۹۹۱ | ۱۵۹۷۰ | بهبهان |
| ۱۲۲۰ | ۱۳۴۸ | ۲۵۶۸ | ۸۱۹ | ۲۸۶۲ | ۳۶۸۱ | خرمشهر |
| ۳۱۸۲ | ۲۸۲۳ | ۶۰۰۵ | ۱۰۸۲ | ۱۲۲۶۸ | ۱۳۳۵۰ | دزفول |
| ۲۵۸۵ | ۵۵۲۹ | ۸۱۱۴ | ۱۲۸۶ | ۱۲۳۱۲ | ۱۳۵۹۸ | دشت آزادگان |
| ۴۸۰۲ | ۶۶۷۱ | ۱۱۴۷۳ | ۱۲۴۳ | ۱۶۶۶۸ | ۱۷۹۱۱ | رامهرمز |
| ۵۲۹۰ | ۷۳۸۳ | ۱۲۶۷۳ | ۲۰۲۰ | ۲۱۸۵۹ | ۲۳۸۷۹ | شادگان |
| ۶۲۰۶ | ۹۸۷۳ | ۱۶۰۷۹ | ۱۱۱۳ | ۲۵۶۶۷ | ۲۶۷۸۰ | شوش |
| ۵۵۶۹ | ۹۱۶۱ | ۱۴۷۳۰ | ۱۲۶۳ | ۲۲۶۷۲ | ۲۳۹۳۵ | شوشتر |
| ۹۱۱ | ۱۸۷۹ | ۲۷۹۰ | ۱۰۷ | ۴۰۷۰ | ۴۱۷۷ | لالی |
| ۴۱۴۷ | ۵۰۷۸ | ۹۲۲۵ | ۵۸۲ | ۱۲۲۳۲ | ۱۳۰۱۸ | مسجدسلیمان |
| ۱۱۱۸ | ۱۲۸۱ | ۲۳۹۹ | ۲۹۹ | ۲۰۸۷ | ۲۳۸۶ | هندیجان |

۸۹- بهره‌برداری‌های دارای گاو و گوساله در روز آمارگیری و تعداد دام آن‌ها برحسب تعداد دام بزرگ (بهره‌برداری - رأس)

| تعداد گاو و گوساله در روز آمارگیری | | | تعداد بهره‌برداری | تعداد دام بزرگ |
|------------------------------------|--------|--------|-------------------|--------------------------|
| جمع | ماه | جمع | | |
| نر | | | | |
| ۹۸۱-۷ | ۲۳۳۲۳ | ۲۳۳۲۳- | ۸۵۲۵۲ | جمع |
| | | | | بدون دام در روز آمارگیری |
| ۲۶-۲۶ | ۲۰۳۶۷۲ | ۲۲۹۷۱۰ | ۷۲۸۲۷ | جمع کمتر از ۱۰ رأس |
| ۵۶۹ | ۸۷۲۲ | ۹۲۹۲ | ۹۲۹۲ | ۱ رأس |
| ۸۷۵۰ | ۲۰۱۲۵ | ۲۸۸۹۵ | ۲۲۲۶۱ | ۲ رأس |
| ۵۶۶۵ | ۲۸۸۹۸ | ۳۲۵۶۲ | ۱۱۵۶۵ | ۳ رأس |
| ۹۲۷۵ | ۲۶۹۱۲ | ۲۶۱۸۷ | ۱۱۶۱۶ | ۴ رأس |
| ۵۷۸۲ | ۲۲۲۳۳ | ۳۰۱۱۷ | ۶۰۷۷ | ۵ رأس |
| ۹۶۱۵ | ۲۹۸۷۵ | ۲۹۲۹۰ | ۷۹۲۶ | ۶ لغایت ۷ رأس |
| ۶۳۷۸ | ۲۲۷۸۷ | ۳۱۱۶۵ | ۲۸۹۱ | ۸ لغایت ۹ رأس |
| ۳۳۱-۶ | ۱-۷۸۶۳ | ۱۴-۲۶۹ | ۲۶۸۲ | جمع ۱۰ لغایت ۴۹ رأس |
| ۱۱۳۲۲ | ۲۷۸۱۱ | ۵۴۱۵۲ | ۵۱۳۴ | ۱۰ لغایت ۱۴ رأس |
| ۵۹۲۷ | ۲۰۹۵۵ | ۲۶۹۰۳ | ۱۸۷۶ | ۱۵ لغایت ۱۹ رأس |
| ۷۲۲۲ | ۲۳۲۰۲ | ۳۰۵۲۷ | ۱۵۹۹ | ۲۰ لغایت ۲۹ رأس |
| ۵۲۵۸ | ۱۲۸۰۵ | ۱۸۰۶۲ | ۷۲۱ | ۳۰ لغایت ۳۹ رأس |
| ۲۲۱۶ | ۸۰۸۸ | ۱۱۲۰۴ | ۳۵۹ | ۴۰ لغایت ۴۹ رأس |
| ۱۰-۳۶۱ | ۱۳۲۶۸ | ۲۲۳۲۱ | ۵۵۱ | جمع ۵۰ لغایت ۹۹ رأس |
| ۳۳۲۹ | ۵۶۳۶ | ۸۹۶۵ | ۲۵۰ | ۵۰ لغایت ۵۹ رأس |
| ۳۱۵۲ | ۲۹۸۰ | ۹۱۳۲ | ۲۰۱ | ۶۰ لغایت ۷۴ رأس |
| ۲۸۷۹ | ۳۳۵۲ | ۶۲۲۱ | ۱۰۹ | ۷۵ لغایت ۹۹ رأس |
| ۱۰-۳۰۳ | ۷۹۲۸ | ۱۸۳۳۲ | ۱۵۱ | جمع ۱۰۰ رأس و بیشتر |
| ۵۸-۶ | ۵۱۲۰ | ۱۰۹۲۶ | ۱۳۲ | ۱۰۰ لغایت ۱۹۹ رأس |
| ۳۵۵۸ | ۲۶۰۸ | ۶۱۶۶ | ۲۵ | ۲۰۰ لغایت ۴۹۹ رأس |
| ۹۲- | ۱۸۰ | ۱۱۲۰ | ۲ | ۵۰۰ رأس و بیشتر |



۸۹- بهره‌برداری‌های دارای گاو و گوساله در روز آمارگیری و تعداد دام آن‌ها برحسب تعداد دام بزرگ (دنباله)

(بهره‌برداری - رأس)

| تعداد گاو و گوساله در روز آمارگیری | | | | | | تعداد دام بزرگ |
|------------------------------------|-------|--------|-----------------|--------|--------|--------------------------|
| کمتر از ۲ ساله | | | ۲ ساله و بالاتر | | | |
| نر | ماده | جمع | نر | ماده | جمع | |
| ۷۵۱۶۶ | ۹۳۸۲۷ | ۱۶۹۰۱۳ | ۲۴۶۴۱ | ۲۳۹۵۸۶ | ۲۶۴۲۲۷ | جمع |
| . | . | . | . | . | . | بدون دام در روز آمارگیری |
| ۲۸۲۶۲ | ۵۸۶۹۵ | ۹۶۹۵۷ | ۷۷۷۵ | ۱۴۴۹۷۸ | ۱۵۲۷۳۳ | جمع کمتر از ۱۰ رأس |
| ۱۸۷ | ۱۰۹۶ | ۱۲۸۳ | ۳۸۲ | ۷۶۲۷ | ۸۰۰۹ | ۱ رأس |
| ۷۹۵۸ | ۱۲۸۲۱ | ۲۰۷۸۰ | ۷۹۱ | ۲۳۳۲۴ | ۲۸۱۱۵ | ۲ رأس |
| ۲۵۹۹ | ۷۶۰۳ | ۱۲۲۰۱ | ۱۰۶۷ | ۲۱۲۹۶ | ۲۳۲۶۲ | ۳ رأس |
| ۸۱۲۴ | ۱۱۴۴۴ | ۱۹۵۸۸ | ۱۱۵۱ | ۲۵۴۴۸ | ۲۶۶۰۰ | ۴ رأس |
| ۶۶۲۷ | ۶۸۴۴ | ۱۱۴۷۱ | ۱۱۵۸ | ۱۷۲۸۹ | ۱۸۴۴۶ | ۵ رأس |
| ۷۷۹۴ | ۱۱۵۵۴ | ۱۹۳۴۸ | ۱۸۲۱ | ۲۸۲۸۱ | ۳۰۱۰۲ | ۶ لغات ۷ رأس |
| ۶۱۷۳ | ۷۲۷۳ | ۱۳۴۴۶ | ۱۴۰۵ | ۱۷۵۱۲ | ۱۸۹۱۹ | ۸ لغات ۹ رأس |
| ۲۴۴۳۴ | ۲۹۲۵۱ | ۵۳۶۸۵ | ۹۶۷۳ | ۷۸۶۱۱ | ۸۸۲۸۴ | جمع ۱۰ لغات ۴۹ رأس |
| ۸۲۰۷ | ۱۱۹۱۳ | ۲۰۲۲۰ | ۲۹۲۴ | ۲۰۸۹۸ | ۲۳۸۲۲ | ۱۰ لغات ۱۴ رأس |
| ۴۰۶۱ | ۵۵۶۷ | ۹۶۲۸ | ۱۸۸۶ | ۱۵۳۸۸ | ۱۷۲۷۲ | ۱۵ لغات ۱۹ رأس |
| ۵۰۲۳ | ۶۲۱۱ | ۱۱۲۳۴ | ۲۲۲۰ | ۱۶۹۹۳ | ۱۹۲۱۳ | ۲۰ لغات ۲۹ رأس |
| ۲۶۵۰ | ۳۳۹۵ | ۷۰۴۵ | ۱۶۰۸ | ۹۴۱۰ | ۱۱۰۱۸ | ۳۰ لغات ۳۹ رأس |
| ۲۲۹۳ | ۲۱۶۵ | ۴۴۵۸ | ۹۳۳ | ۵۹۲۳ | ۶۸۵۶ | ۴۰ لغات ۴۹ رأس |
| ۷۲۲۵ | ۲۶۰۰ | ۱۰۸۲۶ | ۳۱۲۵ | ۱۰۳۶۸ | ۱۳۴۹۳ | جمع ۵۰ لغات ۴۹ رأس |
| ۲۲۲۴ | ۱۳۴۷ | ۳۷۹۱ | ۹۰۵ | ۴۲۴۹ | ۵۱۷۴ | ۵۰ لغات ۵۹ رأس |
| ۱۷۷۹ | ۱۳۲۳ | ۴۱۰۲ | ۱۳۷۵ | ۲۶۵۷ | ۵۰۳۱ | ۶۰ لغات ۷۴ رأس |
| ۲۰۲۳ | ۹۱۰ | ۲۹۴۳ | ۸۲۶ | ۲۴۲۲ | ۳۲۸۸ | ۷۵ لغات ۹۹ رأس |
| ۶۳۲۵ | ۲۳۰۰ | ۸۵۲۵ | ۴۰۶۹ | ۵۶۲۸ | ۹۶۹۷ | جمع ۱۰۰ رأس و بیشتر |
| ۲۷۲۲ | ۱۴۶۲ | ۵۱۸۴ | ۲۰۸۴ | ۲۶۷۸ | ۵۷۶۲ | ۱۰۰ لغات ۱۹۹ رأس |
| ۱۹۵۳ | ۷۹۸ | ۲۷۵۱ | ۱۶۰۵ | ۱۸۱۰ | ۳۲۱۵ | ۲۰۰ لغات ۴۹۹ رأس |
| ۵۶۰ | ۴۰ | ۶۰۰ | ۳۸۰ | ۱۲۰ | ۵۲۰ | ۵۰۰ رأس و بیشتر |

۹۰- بهره‌برداری‌های دارای گاو و گوساله‌ی بومی در روز آمارگیری و تعداد دام‌ها برحسب شهرستان (بهره‌بردار-راس)

| تعداد گاو و گوساله‌ی بومی در روز آمارگیری | | | تعداد بهره‌بردار | شهرستان |
|---|--------|--------|------------------|-------------|
| جمع | جمع | | | |
| نر | ماده | جمع | | |
| ۵۸۶۱۲ | ۲۱۱۱۱۶ | ۲۷۷۶۹۰ | ۵۵۰۷۷ | خوزستان |
| ۱۷۳۸ | ۲۱۳۹ | ۶۷۱۷ | ۱۹۰۲ | آبادان |
| ۷۷۰ | ۲۸۵۹ | ۳۶۲۹ | ۹۶۲ | امیدیه |
| ۱۸۰۵ | ۷۰۰۱ | ۸۸۰۵ | ۱۲۲۹ | اندیشک |
| ۹۱۵۲۵ | ۲۳۸۸۵ | ۵۵۴۳۰ | ۹۲۲۲ | اهواز |
| ۲۷۷۵ | ۱۸۳۷۹ | ۲۳۱۵۲ | ۶۲۹۵ | ایذه |
| ۱۶۹۵ | ۵۱۵۸ | ۷۶۵۳ | ۲۸۰۲ | باغ‌ملک |
| ۱۲۷۱ | ۲۵۶۲ | ۳۸۳۵ | ۸۷۲ | بندرماهشهر |
| ۷۵۶۶ | ۱۰۶۹۵ | ۱۸۲۶۱ | ۳۱۷۲ | بهبهان |
| ۱۲۰۷ | ۲۲۸۲ | ۳۴۹۱ | ۹۲۶ | خرمشهر |
| ۱۸۳۲ | ۷۸۷۲ | ۹۷۰۴ | ۱۹۲۹ | دزفول |
| ۳۵۱۹ | ۱۱۹۵۸ | ۱۵۴۷۷ | ۲۹۱۸ | دشت آزادگان |
| ۲۷۲۷ | ۱۱۱۸۱ | ۱۳۹۰۸ | ۲۲۵۵ | رامهرمز |
| ۲۷۲۲ | ۱۹۲۷۲ | ۲۲۰۹۴ | ۲۶۷۵ | شادگان |
| ۵۸۰۲ | ۲۱۵۰۲ | ۲۷۳۰۵ | ۵۲۹۲ | شوش |
| ۳۰۲۹ | ۱۶۰۱۶ | ۱۹۰۴۵ | ۳۱۲۶ | شوستر |
| ۷۹۸ | ۲۸۷۱ | ۵۶۶۹ | ۱۶۱۲ | لالی |
| ۳۰۲۵ | ۱۵۰۰۷ | ۱۸۰۳۲ | ۲۶۲۵ | مسجدسلیمان |
| ۷۶۸ | ۲۲۵۲ | ۳۲۲۰ | ۸۱۹ | هندیجان |

۳۱

۹۰- بهره‌برداری‌های دارای گاو و گوساله‌ی بومی در روز آمارگیری و تعداد دام آن‌ها برحسب شهرستان (دنباله)
(بهره‌برداری - رأس)

| تعداد گاو و گوساله‌ی بومی در روز آمارگیری | | | | | | شهرستان |
|---|-------|--------|-----------------|--------|--------|-------------|
| کمتر از ۲ ساله | | | ۲ ساله و بالاتر | | | |
| نر | ماده | جمع | نر | ماده | جمع | |
| ۴۳۴۴ | ۶۱۱۰۳ | ۱۰۵۰۴۷ | ۱۴۷۵۰ | ۱۵۷۸۹۳ | ۱۷۲۶۴۳ | خوزستان |
| ۱۰۰۹ | ۱۲۶۱ | ۲۲۷۰ | ۷۶۹ | ۳۶۷۸ | ۴۴۴۷ | آبادان |
| ۶۳۷ | ۸۷۹ | ۱۵۱۵ | ۱۳۳ | ۱۹۸۱ | ۲۱۱۴ | امیدیه |
| ۱۱۶۵ | ۱۸۷۳ | ۳۰۳۷ | ۶۴۰ | ۵۱۲۸ | ۵۷۶۸ | اندیمشک |
| ۸۵۹۱ | ۱۲۱۵۲ | ۲۰۷۴۵ | ۲۹۵۵ | ۳۱۷۳۱ | ۳۴۶۸۵ | اهواز |
| ۳۱۰۸ | ۵۴۹۶ | ۸۶۰۴ | ۱۶۶۷ | ۱۲۸۸۳ | ۱۴۵۵۰ | ایذه |
| ۱۳۷۲ | ۱۷۶۸ | ۳۱۴۰ | ۲۲۱ | ۳۱۹۰ | ۳۴۱۱ | باغ‌ملک |
| ۹۶۷ | ۹۷۰ | ۱۹۳۷ | ۲۰۲ | ۲۵۹۵ | ۲۸۹۷ | بندرماهشهر |
| ۵۰۸۶ | ۳۱۰۷ | ۸۱۹۳ | ۲۹۸۰ | ۷۵۸۸ | ۱۰۰۶۸ | بهبهان |
| ۷۳۶ | ۹۲۳ | ۱۶۵۹ | ۲۷۱ | ۲۵۶۱ | ۳۰۳۲ | خرمشهر |
| ۱۳۳۷ | ۲۲۱۱ | ۳۵۴۷ | ۲۹۵ | ۵۶۶۲ | ۶۱۵۷ | دزفول |
| ۲۷۲۲ | ۳۲۶۱ | ۵۹۸۵ | ۷۹۵ | ۸۶۹۸ | ۹۴۹۳ | دشت آزادگان |
| ۲۱۳۱ | ۳۱۵۶ | ۵۲۸۶ | ۶۱۷ | ۸۰۲۵ | ۸۶۴۲ | رامهرمز |
| ۳۵۵۲ | ۲۷۶۳ | ۶۳۱۵ | ۱۱۷۱ | ۱۲۶۰۹ | ۱۵۷۷۹ | شادگان |
| ۲۸۵۶ | ۸۰۹۷ | ۱۲۹۵۲ | ۹۶۸ | ۲۱۴۰۶ | ۲۲۳۷۴ | شوش |
| ۲۶۴۲ | ۳۵۳۲ | ۶۱۷۴ | ۴۰۷ | ۱۱۴۸۵ | ۱۱۸۹۲ | شوشتر |
| ۷۰۷ | ۱۵۲۷ | ۲۲۳۴ | ۹۱ | ۳۳۲۲ | ۳۴۱۵ | لالی |
| ۲۶۲۵ | ۲۳۹۹ | ۵۰۲۴ | ۴۲۰ | ۱۰۶۰۸ | ۱۱-۲۸ | مسجدسلیمان |
| ۵۹۹ | ۷۱۱ | ۱۳۱۰ | ۱۶۹ | ۱۷۴۱ | ۱۹۱۱ | هندیجان |

۹۱- بهره‌برداری‌های دارای گاو و گوساله‌ی دورگ در روز آمارگیری و تعداد دام آن‌ها برحسب شهرستان (بهره‌برداری - راس)

| تعداد گاو و گوساله‌ی دورگ در روز آمارگیری | | | تعداد بهره‌برداری | شهرستان |
|---|-------|--------|-------------------|------------------|
| جمع | جمع | | | |
| نر | ماده | جمع | | |
| ۳۵۹۰۱ | ۹۸۰۱۵ | ۱۳۳۹۱۶ | ۳۰۰۱۲ | خوزستان..... |
| ۸۲۸ | ۱۷۰۱ | ۲۵۲۹ | ۶۰۲ | آبادان..... |
| ۲۲۲۶ | ۳۱۱۸ | ۵۳۴۴ | ۱۰۴۸ | امیدیه..... |
| ۳۰۵ | ۱۰۴۲ | ۱۳۴۷ | ۲۹۸ | اندیشک..... |
| ۲۶۲۵ | ۱۵۷۸۱ | ۲۰۴۰۶ | ۳۰۶۵ | اهواز..... |
| ۳۵۹ | ۱۶۲۶ | ۲۰۰۲ | ۶۹۵ | اینه..... |
| ۲۵۲۷ | ۷۲۳۲ | ۹۷۷۹ | ۳۵۱۵ | باغ‌ملک..... |
| ۲۳۹۸ | ۲۶۳۵ | ۵۰۳۳ | ۵۲۵ | بندرماهشهر..... |
| ۶۸۶۶ | ۶۸۸۲ | ۱۳۷۵۰ | ۱۸۰۴ | بهبهان..... |
| ۷۰۶ | ۱۳۸۹ | ۲۰۹۵ | ۳۶۱ | خرمشهر..... |
| ۱۶۹۸ | ۶۲۶۱ | ۷۹۵۹ | ۱۸۴۷ | دزفول..... |
| ۲۱۶۷ | ۷۱۷۷ | ۹۳۴۴ | ۲۱۲۹ | دشت آزادگان..... |
| ۳۲۰۳ | ۱۱۸۹۶ | ۱۵۰۹۹ | ۳۹۲۳ | رامهرمز..... |
| ۱۶۵۹ | ۶۰۸۲ | ۷۷۴۳ | ۱۶۵۹ | شادگان..... |
| ۱۳۲۱ | ۵۰۷۲ | ۶۴۹۳ | ۱۷۲۰ | شوش..... |
| ۳۲۲۹ | ۱۵۰۹۳ | ۱۸۵۲۱ | ۳۹۵۳ | شوشتر..... |
| ۲۱۷ | ۱۰۳۰ | ۱۲۴۷ | ۳۸۲ | لالی..... |
| ۵۸۱ | ۳۰۸۹ | ۳۶۷۰ | ۷۶۸ | مجدسلیمان..... |
| ۶۳۸ | ۱۸۸۶ | ۲۵۲۴ | ۵۵۹ | مندیجان..... |



۹۱- بهره‌برداری‌های دارای گاو و گوساله‌ی دورگ در روز آمارگیری و تعداد نام آن‌ها برحسب شهرستان (دنباله)
(بهره‌برداری - رأس)

| تعداد گاو و گوساله‌ی دورگ در روز آمارگیری | | | | | | شهرستان |
|---|-------|-------|-----------------|-------|-------|-------------|
| کمتر از ۲ ساله | | | ۲ ساله و بالاتر | | | |
| نر | ماده | جمع | نر | ماده | جمع | |
| ۲۷۷۳۶ | ۲۸۳۴۱ | ۵۶۰۷۷ | ۱۱۶۵ | ۶۹۶۷۴ | ۷۷۸۳۹ | خوزستان |
| ۲۰۲ | ۲۰۱ | ۸۰۲ | ۲۲۶ | ۱۳۰۱ | ۱۷۲۷ | آبادان |
| ۱۸۷۵ | ۹۲۲ | ۲۷۹۷ | ۲۶۱ | ۲۱۹۶ | ۲۵۵۷ | امیدیه |
| ۲۴۴ | ۲۱۳ | ۶۵۷ | ۶۱ | ۷۲۹ | ۷۹۰ | اندیمشک |
| ۳۲۷۸ | ۲۵۹۱ | ۸۰۶۹ | ۱۱۲۸ | ۱۱۱۸۹ | ۱۲۳۱۷ | اهواز |
| ۲۹۶ | ۴۴۶ | ۷۴۲ | ۶۳ | ۱۲۰۰ | ۱۲۶۳ | ایذه |
| ۲۳۷۷ | ۲۲۵۱ | ۴۶۲۸ | ۱۷۰ | ۴۹۸۰ | ۵۱۵۰ | باغ ملک |
| ۲۱۰۷ | ۸۷۲ | ۲۹۷۹ | ۲۹۱ | ۱۷۶۴ | ۲۰۵۴ | بندر ماهشهر |
| ۴۵۹۵ | ۳۱۶۰ | ۶۷۵۶ | ۲۲۷۱ | ۴۷۲۲ | ۶۹۹۳ | بهبهان |
| ۴۲۶ | ۳۴۴ | ۷۷۰ | ۳۸۰ | ۱۰۲۵ | ۱۳۲۵ | خرمشهر |
| ۱۳۱۴ | ۱۸۷۴ | ۳۱۸۸ | ۲۸۲ | ۲۳۸۸ | ۲۶۷۰ | درزفول |
| ۱۷۱۲ | ۲۰۵۳ | ۳۷۶۵ | ۲۵۵ | ۵۱۲۵ | ۵۳۸۰ | دشت آزادگان |
| ۲۶۲۳ | ۳۲۳۱ | ۶۰۵۵ | ۵۸۰ | ۸۴۶۵ | ۹۰۴۵ | رامهرمز |
| ۱۱۶۳ | ۱۶۲۰ | ۲۷۸۲ | ۲۹۷ | ۲۴۶۴ | ۲۷۶۱ | شادگان |
| ۱۲۰۱ | ۱۴۹۶ | ۲۶۹۷ | ۱۴۱ | ۳۵۷۶ | ۳۷۱۶ | شوش |
| ۲۶۵۰ | ۲۱۱۳ | ۴۷۶۳ | ۷۷۹ | ۱۰۹۸۰ | ۱۱۷۵۸ | شوشتر |
| ۲۰۲ | ۳۱۶ | ۵۱۸ | ۱۵ | ۷۱۴ | ۷۲۹ | لالی |
| ۴۶۴ | ۵۷۵ | ۱۰۳۹ | ۱۱۵ | ۱۵۱۲ | ۱۶۲۹ | مسجد سلیمان |
| ۵۰۸ | ۵۶۳ | ۱۰۷۱ | ۱۲۰ | ۱۲۲۲ | ۱۳۵۲ | هندیجان |

۹۲- بهره‌برداری‌های دارای گاو و گوساله‌ی اصیل در روز آمارگیری و تعداد دام آن‌ها برحسب شهرستان (بهره‌برداری - رأس)

| تعداد گاو و گوساله‌ی اصیل در روز آمارگیری | | | تعداد بهره‌برداری | شهرستان |
|---|-------|-------|-------------------|-------------|
| جمع | ماده | نر | | |
| ۵۲۱۲ | ۱۶۲۲۳ | ۲۱۶۲۵ | ۶۷۲۰ | خوزستان |
| ۲۹۲ | ۱۰۲۱ | ۱۵۱۳ | ۲۳۳ | آبادان |
| ۱۷ | ۷۰ | ۸۷ | ۲۳ | امیدیه |
| ۶ | ۲۷ | ۲۳ | ۱۹ | اندیمشک |
| ۷۲۵ | ۱۸۲۰ | ۲۵۶۵ | ۶۵۷ | اهواز |
| ۶۷ | ۲۷۶ | ۲۴۲ | ۱۱۲ | اندز |
| ۱۸۷ | ۳۸۲ | ۵۷۱ | ۱۷۶ | باغ ملک |
| ۱۸۹ | ۶۱۹ | ۸۰۸ | ۲۰۱ | بندرماهشهر |
| ۵۹۳ | ۱۵۰ | ۱۵۲۲ | ۱۷۰ | بهبهان |
| ۱۴۶ | ۲۳۹ | ۴۸۵ | ۸۹ | خرمشهر |
| ۷۳۶ | ۲۱۷۶ | ۳۷۱۱ | ۵۹۳ | دزفول |
| ۱۸۵ | ۷۰۸ | ۸۹۳ | ۲۷۰ | دشت آزادگان |
| ۹۶ | ۲۶۲ | ۳۵۸ | ۱۰۱ | رامهرمز |
| ۱۱۲۸ | ۳۲۸۶ | ۴۹۱۴ | ۱۲۴۶ | شادگان |
| ۱۷۵ | ۹۶۶ | ۱۱۲۱ | ۲۲۵ | شوش |
| ۴۵۲ | ۱۷۲۴ | ۲۰۷۸ | ۴۲۹ | شوشتر |
| ۳ | ۲۰ | ۲۳ | ۱۸ | لالی |
| ۱۰۵ | ۲۱۶ | ۵۲۱ | ۱۲۹ | مسجدسلیمان |
| ۱۱ | ۲۰ | ۲۱ | ۱۰ | هندیجان |

۹۲ - بهره‌برداری‌های دارای گاو و گوساله‌ی اصیل در روز آمارگیری و تعداد دام آن‌ها برحسب شهرستان (دنباله)
(بهره‌برداری - رأس)

| تعداد گاو و گوساله‌ی اصیل در روز آمارگیری | | | | | | شهرستان |
|---|------|------|-----------------|-------|-------|-------------|
| کمتر از ۲ ساله | | | ۲ ساله و بالاتر | | | |
| نر | ماده | جمع | نر | ماده | جمع | |
| ۳۴۸۵ | ۴۴۰۴ | ۷۸۸۹ | ۱۷۲۷ | ۱۲۰۹۸ | ۱۳۷۲۵ | خوزستان |
| ۲۰۵ | ۲۲۶ | ۴۳۰ | ۲۸۷ | ۷۹۶ | ۱۰۸۲ | آبادان |
| ۱۴ | ۱۸ | ۳۲ | ۲ | ۵۲ | ۵۵ | امیدیه |
| ۵ | ۹ | ۱۴ | ۱ | ۲۸ | ۲۹ | اندیمشک |
| ۲۵۸ | ۵۱۶ | ۷۷۴ | ۲۶۷ | ۱۳۰۴ | ۱۵۷۱ | اهواز |
| ۵۲ | ۵۸ | ۱۱۱ | ۱۲ | ۲۱۸ | ۲۳۰ | ایذه |
| ۱۶۷ | ۱۰۹ | ۲۷۶ | ۲۰ | ۲۷۵ | ۲۹۵ | باغ ملک |
| ۱۲۲ | ۱۴۴ | ۲۶۶ | ۲۷ | ۲۷۵ | ۳۰۲ | بندرماهشهر |
| ۲۴۴ | ۲۷۱ | ۵۱۵ | ۲۲۹ | ۶۷۹ | ۹۰۸ | بهبهان |
| ۷۸ | ۸۱ | ۱۵۹ | ۶۸ | ۲۵۸ | ۳۲۶ | خرمشهر |
| ۵۳۱ | ۷۵۹ | ۱۲۹۰ | ۲۰۵ | ۲۲۱۷ | ۲۴۲۲ | دزفول |
| ۱۴۹ | ۲۱۶ | ۳۶۵ | ۳۶ | ۲۹۲ | ۳۲۸ | دشت آزادگان |
| ۲۹ | ۸۴ | ۱۱۳ | ۲۷ | ۱۷۹ | ۲۰۶ | رامهرمز |
| ۷۷۶ | ۱۰۰۰ | ۱۷۷۶ | ۳۵۲ | ۲۷۸۶ | ۳۱۳۸ | شادگان |
| ۱۵۰ | ۲۸۱ | ۴۳۰ | ۲۵ | ۶۸۶ | ۷۱۱ | شوش |
| ۲۷۷ | ۵۱۶ | ۷۹۳ | ۷۷ | ۱۲۰۸ | ۱۲۸۵ | شوشتر |
| ۲ | ۸ | ۱۰ | ۱ | ۲۲ | ۲۳ | لالی |
| ۵۶ | ۱۰۲ | ۱۵۸ | ۲۹ | ۲۱۲ | ۲۴۱ | مسجدسلیمان |
| ۱۱ | ۷ | ۱۸ | ۰ | ۲۲ | ۲۳ | هندیجان |

۹۳ بهره‌برداری‌های دارای گاو میش و بچه گاو میش در روز آمارگیری و تعداد دام آن‌ها بر حسب شهرستان (بهره‌برداری-رأس)

| تعداد گاو میش و بچه گاو میش در روز آمارگیری | | | تعداد بهره‌برداری | شهرستان |
|---|-------|-------|-------------------|-------------|
| جمع | جمع | | | |
| نر | ماده | جمع | | |
| ۱۳۷۷۹ | ۵۶۲۲۳ | ۶۹۰۱۱ | ۵۳۰۹ | خوزستان |
| ۳۸۴ | ۹۲۳ | ۱۳۲۵ | ۹۳ | آبادان |
| ۴۶ | ۲۵۸ | ۳۰۴ | ۳۴ | امیدیه |
| ۵۹ | ۵۵۰ | ۶۰۹ | ۴۵ | اندیشک |
| ۲۲۲۴ | ۱۶۲۹۲ | ۲۰۶۲۵ | ۹۹۰ | اهواز |
| ۸۵ | ۲۴۲ | ۳۲۷ | ۲۲ | ایذه |
| ۸ | ۱۵ | ۲۳ | ۲ | باغ ملک |
| ۶۵ | ۱۲۴ | ۱۸۹ | ۲۵ | بندرماهشهر |
| ۹۹ | ۸۱ | ۱۸۰ | ۱۲ | بهبهان |
| ۱۲۲ | ۶۸۱ | ۶۲۳ | ۲۶ | خرمشهر |
| ۲۲۳۶ | ۱۳۵۸۱ | ۱۶۰۱۷ | ۱۱۷۶ | دزفول |
| ۱۲۸۳ | ۶۱۷۸ | ۷۴۶۱ | ۴۰۰ | دشت آزادگان |
| ۸۷ | ۶۶۰ | ۷۴۷ | ۹۸ | رامهرمز |
| ۵۲۵ | ۲۳۶۱ | ۲۸۸۶ | ۲۷۷ | شادگان |
| ۱۹۳۶ | ۱۰۲۵۵ | ۱۲۲۹۱ | ۱۵۱۰ | شوش |
| ۱۳۰۲ | ۵۵۲۶ | ۶۸۲۸ | ۶۲۷ | شوشتر |
| ⊙ | ⊙ | ⊙ | ۱ | لالی |
| ۶۸ | ۲۷۰ | ۳۳۸ | ۲۷ | مجدسلیطان |
| ⊙ | ⊙ | ⊙ | ۱ | هندیجان |

۱۵۱

۹۳ - بهره‌برداری‌های دارای گاو میش و بچه گاو میش در روز آمارگیری و تعداد دام آن‌ها برحسب شهرستان (دنباله)
(بهره برداری - رأس)

| تعداد گاو میش و بچه گاو میش در روز آمارگیری | | | | | | شهرستان |
|---|-------|-------|-----------------|-------|-------|-------------|
| کمتر از ۲ ساله | | | ۲ ساله و بالاتر | | | |
| نر | ماده | جمع | نر | ماده | جمع | |
| ۸۸۰۰ | ۱۴۹۸۹ | ۲۳۷۸۹ | ۲۹۷۹ | ۴۱۲۴۴ | ۴۵۲۲۳ | خوزستان |
| ۱۹۸ | ۲۱۲ | ۴۱۱ | ۱۸۲ | ۷۲۰ | ۹۱۲ | آبادان |
| ۲۵ | ۸۶ | ۱۲۱ | ۱۱ | ۱۷۲ | ۱۸۳ | امیدیه |
| ۴۰ | ۱۶۶ | ۲۰۶ | ۱۹ | ۳۸۲ | ۴۰۲ | اندیمشک |
| ۲۷۰۵ | ۴۴۲۶ | ۷۱۲۰ | ۱۵۲۹ | ۱۱۹۵۶ | ۱۳۴۸۵ | اهواز |
| ۵۳ | ۸۱ | ۱۳۴ | ۳۲ | ۲۸۱ | ۳۱۳ | ایذه |
| ۲ | ۳ | ۵ | ۶ | ۱۱ | ۱۷ | باغ ملک |
| ۵۶ | ۳۸ | ۹۴ | ۹ | ۸۶ | ۹۵ | بندرماهشهر |
| ۱۲ | ۱۸ | ۳۰ | ۸۷ | ۶۳ | ۱۵۰ | بهبهان |
| ۷۵ | ۱۴۰ | ۲۱۵ | ۶۷ | ۳۲۱ | ۴۰۸ | خرمشهر |
| ۱۸۶۸ | ۲۵۵۰ | ۴۴۱۸ | ۵۶۸ | ۱۰۰۳۱ | ۱۰۵۹۹ | دزفول |
| ۹۴۸ | ۱۱۶۱ | ۲۱۰۹ | ۲۳۵ | ۳۰۱۷ | ۳۲۵۲ | دشت آزادگان |
| ۶۵ | ۱۲۲ | ۲۰۹ | ۲۲ | ۵۱۶ | ۵۳۸ | رامهرمز |
| ۲۱۲ | ۵۵۲ | ۸۶۵ | ۲۳۲ | ۱۷۸۹ | ۲۰۲۱ | شادگان |
| ۱۲۵۳ | ۲۸۴۹ | ۴۱۰۲ | ۴۸۲ | ۷۵۰۶ | ۷۹۹۰ | شوش |
| ۹۱۶ | ۱۲۲۲ | ۲۱۳۸ | ۳۸۶ | ۴۰۹۲ | ۴۴۸۰ | شوشتر |
| ⊖ | ⊖ | ⊖ | ⊖ | ⊖ | ⊖ | لالی |
| ۶۰ | ۱۰۹ | ۱۶۹ | ۸ | ۲۶۱ | ۲۶۹ | مسجدسلیمان |
| ⊖ | ⊖ | ⊖ | ⊖ | ⊖ | ⊖ | هندیجان |

۹۴- بهره‌برداری‌های دارای شتر و بچه شتر در روز آمارگیری و تعداد دام آنها برحسب شهرستان (بهره‌برداری- نفر)

| تعداد شتر و بچه شتر در روز آمارگیری | | | نماده بهره‌برداری | شهرستان |
|-------------------------------------|------|-----|-------------------|-------------|
| جمع | ماده | نر | | |
| ۲۶۰۳ | ۲۲۸۶ | ۳۱۷ | ۱۳۱ | خوزستان |
| ⊙ | ⊙ | ⊙ | ۱ | آبادان |
| ۳۶۲ | ۲۲۵ | ۱۷ | ۱۷ | امیدیه |
| . | . | . | . | اندیمشک |
| ۲۰۴ | ۲۶۸ | ۲۶ | ۱۱ | اهواز |
| . | . | . | . | آینه |
| . | . | . | . | باغ ماک |
| . | . | . | . | بندرماهشهر |
| ۸۴ | ۸۲ | ۲ | ۳ | بهبهان |
| . | . | . | . | خرمشهر |
| ⊙ | ⊙ | ⊙ | ۱ | دزفول |
| ۷۸۵ | ۶۹۶ | ۸۹ | ۱۷ | دشت آزادگان |
| ۱۸۲ | ۱۶۹ | ۱۵ | ۹ | رامهرمز |
| ⊙ | ⊙ | ⊙ | ۱ | شادگان |
| ۲۲۱۶ | ۲۲۹۵ | ۱۲۱ | ۲۲ | شوش |
| . | . | . | . | شوشتر |
| . | . | . | . | لالی |
| . | . | . | . | مسجد سلیمان |
| ۲۲۵ | ۳۱۲ | ۲۲ | ۲۷ | هندیجان |

۹۴ - بهره‌برداری‌های دارای شتر و بچه شتر در روز آمارگیری و تعداد دام آن‌ها برحسب شهرستان (دنباله) (بهره‌برداری - نفر)

| تعداد شتر و بچه شتر در روز آمارگیری | | | | | | شهرستان |
|-------------------------------------|------|------|-----------------|------|------|-------------|
| کمتر از ۲ ساله | | | ۲ ساله و بالاتر | | | |
| نر | ماده | جمع | نر | ماده | جمع | |
| ۱۷۸ | ۸۵۸ | ۱۰۳۶ | ۱۳۹ | ۳۲۲۸ | ۳۳۶۷ | خوزستان |
| ⊖ | ⊖ | ⊖ | ⊖ | ⊖ | ⊖ | آبادان |
| ۸ | ۶۷ | ۷۵ | ۹ | ۲۷۸ | ۲۸۷ | امیدیه |
| . | . | . | . | . | . | اندیمشک |
| ۲۳ | ۶۹ | ۷۲ | ۱۳ | ۲۱۹ | ۲۳۲ | اهواز |
| . | . | . | . | . | . | ایذه |
| . | . | . | . | . | . | باغ ملک |
| . | . | . | . | . | . | بندرماهشهر |
| . | ۹ | ۹ | ۲ | ۷۲ | ۷۵ | بهبهان |
| . | . | . | . | . | . | خرمشهر |
| ⊖ | ⊖ | ⊖ | ⊖ | ⊖ | ⊖ | دزفول |
| ۵۵ | ۱۲۱ | ۱۷۶ | ۳۲ | ۵۷۵ | ۶۰۹ | دشت آزادگان |
| ۱۰ | ۲۷ | ۲۷ | ۵ | ۱۲۲ | ۱۲۷ | رامهرمز |
| ⊖ | ⊖ | ⊖ | ⊖ | ⊖ | ⊖ | شادگان |
| ۶۱ | ۴۵۹ | ۵۲۰ | ۶۰ | ۱۸۲۶ | ۱۸۸۶ | شوش |
| . | . | . | . | . | . | شوشتر |
| . | . | . | . | . | . | لالی |
| . | . | . | . | . | . | مسجد سلیمان |
| ۱۲ | ۱۰۰ | ۱۱۲ | ۱۱ | ۲۱۲ | ۲۲۳ | هندیجان |

۹۵- فروش کوسفند و برمی پرواری، ذبح و تلفات آن‌ها در بهره‌برداری‌ها برحسب شهرستان (بهره‌برداری - رأس)

| تلفات | | ذبح | | فروش | | شهر-تان |
|---------------------|-------------------|---------------------|-------------------|---------------------|-------------------|-------------|
| تعداد کوسفند و برمی | تعداد بهره‌برداری | تعداد کوسفند و برمی | تعداد بهره‌برداری | تعداد کوسفند و برمی | تعداد بهره‌برداری | |
| ۲۵۶۷۷۵ | ۲۶۷۲۸ | ۱۰۵۵۲۶ | ۲۴۴۴۰ | ۲۸۳۲۹۹ | ۱۰۱۷۱ | خوزستان |
| ۲۲۲ | ۹۱ | ۳۵۲ | ۸۱ | ۸۹۱ | ۵۲ | ایادان |
| ۵۹۴۱ | ۷۳۸ | ۲۴۴۰ | ۶۷۷ | ۵۹۱ | ۱۸ | امیدیه |
| ۲۲۲۱۰ | ۱۹۱۷ | ۶۲۴۸ | ۱۵۰۷ | ۱۱۹۷۹ | ۴۲۶ | اندیشک |
| ۲۶۸۱۲ | ۲۴۹۱ | ۱۶۷۵۲ | ۲۵۲۵ | ۲۲۶۰۶ | ۱۵۲۵ | اعزاز |
| ۱۰۳۱۷ | ۱۸۱۶ | ۲۸۸۲ | ۱۴۶۸ | ۳۵۲۷ | ۲۸۳ | ایذه |
| ۶۴۰۶ | ۱۱۲۴ | ۲۲۲۹ | ۷۲۶ | ۱۴۲۲۴ | ۱۱۷۵ | باغ ملک |
| ۵۹۲۳ | ۵۷۷ | ۲۵۴۵ | ۴۷۰ | ۲۸۱۱۵ | ۴۹۱ | بندرماهشیر |
| ۱۰۰۶۲ | ۹۹۱ | ۲۱۸۹ | ۲۳۴ | ۶۱۲۲ | ۲۶۰ | بهبهان |
| ۱۶۲۱ | ۱۳۵ | ۲۸۹ | ۹۱ | ۱۸۸۶ | ۸۴ | خرمشهر |
| ۲۲۳۸۶ | ۴۶۵۷ | ۱۶۳۲۲ | ۳۶۷۱ | ۱۷۸۵۶ | ۵۴۸ | دزفول |
| ۱۰۰۴۷ | ۷۷۷ | ۲۹۲۶ | ۸۱۲ | ۱۹۸۲۷ | ۶۸۳ | دشت آزادگان |
| ۱۶۱۹۸ | ۲۱۶۲ | ۹۸۱۶ | ۲۱۲۳ | ۲۰۹۵۸ | ۱۰۸۸ | رامهرمز |
| ۷۳۵۰ | ۹۶۷ | ۳۲۴۰ | ۸۶۹ | ۲۳۲۷ | ۲۹۹ | شادگان |
| ۲۹۸۲۶ | ۱۴۲۹ | ۱۰۹۲۳ | ۳۰۹۴ | ۴۱۷۰۷ | ۱۲۲۸ | شوش |
| ۱۸۸۹۷ | ۲۱۲۵ | ۹۴۴۰ | ۲۲۲۱ | ۱۸۰۲۹ | ۸۶۸ | شوشتر |
| ۵۹۸۹ | ۱۱۱۷ | ۳۰۵۰ | ۸۶۶ | ۳۲۶۸ | ۲۳۹ | لالی |
| ۱۹۱۰۲ | ۳۱۲۳ | ۸۸۵۰ | ۲۳۸۶ | ۸۰۹۱ | ۵۹۰ | مسجدسلیمان |
| ۵۲۰۸ | ۶۲۸ | ۳۶۳۳ | ۶۰۶ | ۱۱۰۱۴ | ۳۱۴ | هندیجان |

۹۶- فروش بز و بزغاله‌ی پرواری، ذبیح و تلفات آن‌ها در بهره‌برداری‌ها برحسب شهرستان (بهره‌برداری - رأس)

| شهرستان | فروش | | ذبیح | | تلفات | |
|------------------|-------------------|-------------------|-------------------|-------------------|-------------------|-------------------|
| | تعداد بهره‌برداری | تعداد بز و بزغاله | تعداد بهره‌برداری | تعداد بز و بزغاله | تعداد بهره‌برداری | تعداد بز و بزغاله |
| خوزستان..... | ۸۳۴۹ | ۱۵۰۹۸ | ۲۹۶۶۵ | ۱۱۵۵۷۴ | ۲۹۷۲۱ | ۱۸۱۳۳۲ |
| آبادان..... | ۱۵۳ | ۱۱۳۲ | ۶۵ | ۱۷۱ | ۲۶۹ | ۱۰۱۸ |
| امیدیه..... | ۱۶ | ۹۱ | ۵۳۸ | ۱۶۸۱ | ۷۵۷ | ۲۰۲۸ |
| اندیمشک..... | ۳۴۱ | ۵۵۱۷ | ۲۲۹۴ | ۱۲۰۸۴ | ۲۱۵۷ | ۱۸۳۲۵ |
| اهواز..... | ۲۲۳ | ۳۰۲۵ | ۱۱۹ | ۳۹۰ | ۳۷۹ | ۲۲۶۷ |
| ایذه..... | ۷۳۰ | ۷۱۳۲ | ۵۲۵۵ | ۱۷۹۰۲ | ۳۸۶۲ | ۲۶۹۱۸ |
| باغ‌ملک..... | ۳۲۹۲ | ۲۸۴۵۸ | ۲۹۸۱ | ۸۴۷۰ | ۳۲۰۵ | ۱۷۹۸۶ |
| بندرماهشهر..... | ۱۸۳ | ۱۱۲۱ | ۸۹ | ۲۰۳ | ۲۱۷ | ۶۸۸ |
| بهبهان..... | ۳۸۳ | ۶۲۵۹ | ۱۲۸۶ | ۶۰۵۸ | ۱۷۵۳ | ۱۷۱۵۹ |
| خرمشهر..... | ۷۵ | ۵۷۹ | ۲۷ | ۷۲ | ۱۲۶ | ۶۶۸ |
| دزفول..... | ۲۹۲ | ۳۰۵۹ | ۵۱۰۲ | ۲۴۰۲۶ | ۲۸۳۳ | ۳۵۴۷۹ |
| دشت‌آزادگان..... | ۷۸ | ۳۳۸ | ۱۷ | ۴۰ | ۶۶ | ۲۱۶ |
| رامهرمز..... | ۵۸۳ | ۵۶۲۹ | ۱۲۷۹ | ۳۰۹۵ | ۱۵۹۵ | ۷۶۶۲ |
| شادگان..... | ۸۶ | ۶۳۵ | ۱۴۱ | ۴۴۸ | ۳۷۵ | ۱۲۰۲ |
| شوش..... | ۳۴۸ | ۳۴۵۲ | ۱۸۲ | ۴۶۹ | ۴۳۰ | ۳۰۰۳ |
| شوشتر..... | ۲۸۲ | ۷۱۶۶ | ۱۳۱۰ | ۵۱۹۶ | ۱۲۶۶ | ۹۰۲۷ |
| لالی..... | ۲۱۳ | ۳۵۱۷ | ۱۳۸۵ | ۵۰۵۳ | ۱۳۳۸ | ۶۳۲۰ |
| مسجدسلیمان..... | ۷۰۴ | ۷۴۵۵ | ۷۰۰۶ | ۲۸۴۱۸ | ۵۷۷۷ | ۳۵۷۵۹ |
| هندیجان..... | ۱۶۷ | ۱۳۲۲ | ۲۸۹ | ۷۸۸ | ۳۱۸ | ۱۱۸۷ |

۹۷- فروش گاو و گوساله‌ی پرواری، ذبح و تلفات آن‌ها در بهره‌برداری‌ها برحسب شهرستان (بهره‌برداری - رأس)

| شهرستان | فروش | | ذبح | | تلفات | |
|------------------|-------------------|--------------------|-------------------|--------------------|-------------------|--------------------|
| | تعداد بهره‌برداری | تعداد گاو و گوساله | تعداد بهره‌برداری | تعداد گاو و گوساله | تعداد بهره‌برداری | تعداد گاو و گوساله |
| خوزستان..... | ۱۲۵۱۸ | ۶۱۶۶۶ | ۳۱۳۵ | ۵۴۶۱ | ۱۶۰۸۱ | ۲۱۹۲۳ |
| آبادان..... | ۲۱۲ | ۱۲۶۶ | ۱۲۸ | ۳۲۰ | ۷۷۱ | ۱۶۶۰ |
| امیدیه..... | ۲۵ | ۱۹۲۳ | ۲۸ | ۶۹ | ۵۶۸ | ۱۰۰۵ |
| اندیمشک..... | ۱۱۱ | ۵۵۴ | ۲۲ | ۵۱ | ۲۹۸ | ۶۱۵ |
| اهواز..... | ۲۲۲۷ | ۱۲۲۶۵ | ۵۶۲ | ۱۰۲۲ | ۲۷۲۰ | ۵۲۴۹ |
| اندز..... | ۲۲۶ | ۳۸۶ | ۱۰۳ | ۱۱۶ | ۲۷۲ | ۲۸۳ |
| باغ‌ملک..... | ۱۶۶۲ | ۳۴۷۴ | ۱۶۶ | ۱۸۸ | ۶۲۵ | ۸۰۵ |
| بندرماهشهر..... | ۲۱۲ | ۳۳۳۷ | ۵۱ | ۱۰۰ | ۲۱۲ | ۷۲۹ |
| بهبهان..... | ۸۲۶ | ۱۴۹۶۳ | ۱۶۴ | ۳۹۰ | ۱۳۶۶ | ۲۲۵۲ |
| خرمشهر..... | ۲۷۸ | ۱۲۸۸ | ۱۰۶ | ۲۰۹ | ۵۹۸ | ۱۲۸۱ |
| دزفول..... | ۵۷۶ | ۲۶۰۷ | ۱۱۸ | ۳۰۷ | ۵۷۴ | ۱۲۷۶ |
| دشت آزادگان..... | ۱۰۵۷ | ۲۶۹۴ | ۲۳۳ | ۲۵۳ | ۸۳۰ | ۱۳۰۲ |
| رامهرمز..... | ۹۷۳ | ۲۶۹۰ | ۲۰۸ | ۳۰۴ | ۱۳۷۹ | ۱۹۹۱ |
| شادگان..... | ۴۸۲ | ۲۰۲۷ | ۳۷۹ | ۶۹۱ | ۱۸۰۶ | ۲۵۱۳ |
| شوش..... | ۲۲۱۶ | ۶۱۲۴ | ۳۳۶ | ۵۱۹ | ۱۵۲۹ | ۲۳۸۱ |
| شوشتر..... | ۵۳۱ | ۱۸۲۵ | ۲۲۸ | ۳۳۸ | ۱۱۱۵ | ۱۸۰۲ |
| لاری..... | ۱۱۴ | ۲۹۹ | ۵۲ | ۷۷ | ۱۸۵ | ۲۴۳ |
| مسجدسلیمان..... | ۳۷۸ | ۹۳۲ | ۱۵۶ | ۱۸۸ | ۶۶۷ | ۹۸۵ |
| هندیجان..... | ۲۶۲ | ۸۶۴ | ۷۲ | ۲۲۱ | ۲۴۶ | ۲۵۵ |

۹۸- فروش گاو میش و بچه گاو میش پرواری، ذبح و تلفات آن‌ها در بهره‌برداری‌ها برحسب شهرستان (بهره‌برداری - رأس)

| شهرستان | فروش | | ذبح | | تلفات | |
|------------------|-------------------|-----------------------------|-------------------|-----------------------------|-------------------|-----------------------------|
| | تعداد بهره‌برداری | تعداد گاو میش و بچه گاو میش | تعداد بهره‌برداری | تعداد گاو میش و بچه گاو میش | تعداد بهره‌برداری | تعداد گاو میش و بچه گاو میش |
| خوزستان..... | ۱۳۱۰ | ۷۲۲۴ | ۲۶۱ | ۶۲۸ | ۱۳۲۴ | ۳۵۰۴ |
| آبادان..... | ۱۵ | ۸۶ | ۵ | ۲۸ | ۲۱ | ۱۶۶ |
| امیدیه..... | ۱ | ⊙ | ۰ | ۰ | ۶ | ۹ |
| اندیشک..... | ۷ | ۲۳ | ۱ | ⊙ | ۲۰ | ۸۳ |
| اعولز..... | ۲۹۲ | ۲۷۷۰ | ۶۹ | ۱۸۱ | ۲۲۲ | ۹۳۳ |
| ایذه..... | ۰ | ۰ | ۰ | ۰ | ۱ | ⊙ |
| باغ ملک..... | ۱ | ⊙ | ۰ | ۰ | ۱ | ⊙ |
| بندرماهشهر..... | ۱۳ | ۲۰ | ۱ | ⊙ | ۸ | ۲۵ |
| بهبهان..... | ۱ | ⊙ | ۱ | ⊙ | ۴ | ۱۱ |
| خرمشهر..... | ۱۰ | ۸۰ | ۵ | ۱۵ | ۱۳ | ۵۸ |
| دزفول..... | ۳۱۸ | ۱۵۲۰ | ۵۸ | ۱۵۲ | ۲۹۳ | ۸۲۹ |
| دشت آزادگان..... | ۱۱۶ | ۷۵۰ | ۱۳ | ۳۱ | ۱۱۹ | ۳۱۵ |
| رامهرمز..... | ۲ | ⊙ | ۶ | ۷ | ۲۹ | ۶۶ |
| شادگان..... | ۴۱ | ۱۲۵ | ۱۷ | ۳۹ | ۶۷ | ۱۶۸ |
| شوش..... | ۲۵۶ | ۱۴۰۶ | ۲۸ | ۸۰ | ۲۴۲ | ۵۰۸ |
| شوشتر..... | ۲۵ | ۳۴۹ | ۲۲ | ۸۶ | ۱۳۵ | ۲۹۱ |
| لالی..... | ۱ | ⊙ | ۰ | ۰ | ۰ | ۰ |
| مسجدسلیمان..... | ۰ | ۰ | ۳ | ۵ | ۲۲ | ۳۷ |
| هندیجان..... | ۱ | ⊙ | ۰ | ۰ | ۱ | ⊙ |

۹۹- تولید شیر در بهره‌برداری‌ها بر حسب نوع دام و شهرستان

| مقدار تولید شیر | تعداد دام شیردوشی شده | تعداد بهره‌برداری | گوسفند | | | شهرستان |
|-----------------|-----------------------|-------------------|-----------------|-----------------------|-------------------|-------------|
| | | | مقدار تولید شیر | تعداد دام شیردوشی شده | تعداد بهره‌برداری | |
| ۵۰۵۴۰ | ۱۵۲۵۱۴ | ۳۴۱۸۴ | ۹۲۶۸۱ | ۱۸۲۵۱۰ | ۵۷۳۹ | خوزستان |
| ۳۲ | ۳۲۸ | ۱۰۵ | ۱۲ | ۷۱ | ۱۵ | آبادان |
| ۱۱۹ | ۵۹۹۷ | ۳۸۰ | ۲۲ | ۱۹۰۳ | ۹۳ | اصیدیه |
| ۱۳۷۳۶ | ۱۲۲۲۳۹ | ۲۷۵۷ | ۲۱۷۷ | ۱۸۱۵۱ | ۴۱۰ | اندیمشک |
| ۱۵۵ | ۱۳۴۷ | ۱۲۹ | ۱۶۲۲ | ۱۶۷۹۰ | ۴۵۴ | اهواز |
| ۷۲۰۲ | ۱۸۹۸۷۶ | ۷۳۹۸ | ۴۲۰ | ۵۰۵۱۴ | ۱۲۹۹ | ایذه |
| ۳۷۲۹ | ۷۵۲۲۳ | ۴۳۲۸ | ۳۰۲ | ۱۰۲۶۶ | ۵۹۶ | باغ‌ملک |
| ۶ | ۱۷۹ | ۶۱ | ۷۲ | ۱۷۷۸ | ۶۱ | بندرماهشهر |
| ۱۱۱۲ | ۳۰۷۰۰ | ۱۲۷۵ | ۲۰۹ | ۴۹۸۶ | ۳۱۳ | بهبهان |
| ۷۶ | ۷۵۲ | ۱۱۹ | ۵۶۸ | ۲۶۸۲ | ۱۳۰ | خرمشهر |
| ۱۰۶۰۹ | ۱۷۵۹۳۲ | ۵۵۷۲ | ۱۱۹۱ | ۲۵۶۶۰ | ۷۲۸ | درغول |
| ① | ① | ۲ | ۴۰ | ۶۲۲ | ۲۲ | دشت آزادگان |
| ۱۰۴۳ | ۱۹۰۰۶ | ۱۴۶۲ | ۱۲۲۲ | ۲۴۴۱۲ | ۷۴۹ | رامهرمز |
| ۲۸ | ۲۶۲ | ۲۶ | ۵۷ | ۹۹۳ | ۷۲ | شادگان |
| ۹۸ | ۲۳۸۷ | ۱۵۳ | ۹۸ | ۱۷۰۶ | ۴۷ | شوش |
| ۵۵۳ | ۱۵۶۵۷ | ۷۶۵ | ۲۶۶ | ۴۳۸۷ | ۲۲۵ | شوشتر |
| ۲۲۷۲ | ۳۷۹۹۶ | ۱۶۷۰ | ۲۷۲ | ۷۰۲۷ | ۲۴۴ | لالی |
| ۱۰۰۵۳ | ۱۷۲۱۲۰ | ۷۹۳۱ | ۳۰۶ | ۸۰۵۱ | ۲۶۴ | مسجدسلیمان |
| ۲ | ۱۲۱ | ۱۰ | ۶ | ۲۷۲ | ۱۰ | حیدریجان |

(بهره برداری - رأس - تن)

۹۹- تولید شیر در بهره‌برداری‌ها برحسب نوع دام و شهرستان (دنباله)

| مقدار تولید شیر | گاو میش | | گاو | | | شهرستان |
|-----------------|------------------------|-------------------|-----------------|------------------------|-------------------|-------------|
| | تعداد دام شیر دوشی شده | تعداد بهره‌برداری | مقدار تولید شیر | تعداد دام شیر دوشی شده | تعداد بهره‌برداری | |
| ۲۰۹۶۷ | ۲۵۱۰۴ | ۴۷۲۹ | ۱۸۶۱۳۴ | ۱۶۷۲۹۲ | ۲۴۰۰۷ | خوزستان |
| ۷۱۰ | ۴۷۳ | ۶۴ | ۳۷۵۱ | ۳۶۰۲ | ۱۸۸۲ | آبادان |
| ۶۷ | ۱۰۹ | ۲۹ | ۲۲۰۲ | ۲۲۹۷ | ۱۸۱۸ | امیدیه |
| ۲۹۸ | ۲۴۴ | ۳۶ | ۲۸۳۶ | ۴۹۵۴ | ۱۳۹۱ | اندیمشک |
| ۱۴۲۰۲ | ۷۱۶۸ | ۸۶۶ | ۳۷۱۹۷ | ۲۹۸۸۲ | ۱۱۷۱۳ | اهواز |
| ۲۰۱ | ۱۵۱ | ۲۹ | ۸۱۸۴ | ۱۰۷۳۲ | ۵۷۵۸ | ایذه |
| ۱۲ | ۶ | ۳ | ۱۰۱۱۵ | ۷۷۵۰ | ۵۲۸۵ | باغ ملک |
| ۲۶ | ۶۰ | ۱۹ | ۶۲۳۳ | ۳۵۷۱ | ۱۲۰۹ | بندرماهشهر |
| ۲۹ | ۲۴ | ۱۰ | ۱۱۵۹۴ | ۹۶۱۸ | ۴۱۸۴ | بهبهان |
| ۵۱۴ | ۲۷۸ | ۲۴ | ۲۹۰۳ | ۳۱۷۱ | ۱۲۳۲ | خرمشهر |
| ۷۷۸۸ | ۵۹۵۹ | ۱۰۸۳ | ۱۱۳۵۱ | ۸۶۲۸ | ۳۵۳۲ | دزفول |
| ۲۰۸۹ | ۲۰۲۳ | ۳۶۶ | ۱۰۷۲۸ | ۱۰۵۶۸ | ۴۷۸۷ | دشت آزادگان |
| ۵۰۷ | ۲۸۰ | ۸۲ | ۱۵۷۲۲ | ۱۳۲۱۰ | ۶۱۴۲ | رامهرمز |
| ۲۹۸۵ | ۱۰۸۰ | ۲۱۵ | ۱۲۵۵۶ | ۱۰۷۱۷ | ۴۶۷۰ | شادگان |
| ۶۸۷۶ | ۴۷۱۳ | ۱۳۰۶ | ۱۴۹۸۲ | ۱۶۷۸۴ | ۵۹۵۶ | شوش |
| ۲۹۷۷ | ۲۳۵۲ | ۵۳۷ | ۱۵۸۰۹ | ۱۴۸۱۲ | ۶۴۶۲ | شوشتر |
| ⊙ | ⊙ | ۱ | ۲۰۲۴ | ۲۳۷۲ | ۱۷۸۴ | لالی |
| ۲۲۲ | ۱۷۲ | ۴۲ | ۸۳۴۶ | ۱۰۵۵۴ | ۴۹۶۴ | مسجدسلیمان |
| . | . | . | ۲۵۷۹ | ۲۸۵۰ | ۱۲۳۰ | هندیجان |

۱۰۰- تعداد دام و مقدار تولید پشم، مو و کرک گوسفند و بز در بهره‌برداری‌ها برحسب شهرستان (بهره‌برداری - رأس - کیلوگرم)

| شهرستان | پشم گوسفند | | مقدار تولید | مو و کرک بز | |
|-------------|------------|-----------|-------------|-------------------|-----------|
| | تعداد | تعداد دام | | تعداد بهره‌برداری | تعداد دام |
| خوزستان | ۳۵۶۴۳ | ۲۰۶۱۳۷۰ | ۲۸۰۲۰۰۲ | ۲۳۵۸۲۶ | ۲۰۳۶۸۲ |
| آبادان | ۲۷ | ۱۳۳ | ۱۶۰ | ۲۸ | ۱۴ |
| امیدیه | ۱۰۱۶ | ۳۷۵۳۲ | ۵۶۱۳۳ | ۲۲۷۱ | ۱۰۶۵ |
| اندیمشک | ۲۳۲۱ | ۱۱۱۷۱۲ | ۱۶۰۳۱۴ | ۱۱۷۸۲ | ۷۷۱۱۵ |
| اهواز | ۳۰۸۵ | ۲۶۸۹۲۷ | ۷۷۷۱۹۳ | ۲۵۸۸ | ۱۸۲۴ |
| ایذه | ۳۱۳۲ | ۱۲۴۰۷۶ | ۲۶۳۲۹ | ۲۶۳۲۲ | ۱۵۹۲۷ |
| باغ‌ملک | ۱۷۱۲ | ۹۲۵۵۴ | ۳۹۶۴۰ | ۵۹۹۲۲ | ۳۷۱۹۵ |
| بندرماهشهر | ۶۴۰ | ۶۴۰۹۳ | ۱۰۵۰۴۱ | ۵۷ | ۲۹ |
| بهبهان | ۱۱۵۸ | ۵۲۹۶۶ | ۶۸۹۶۵ | ۲۶۷۱۲ | ۱۵۰۷۸ |
| خرمشهر | ۱۹۵ | ۸۲۳۷ | ۱۷۶۹۲ | ۹۳ | ۵۶ |
| دزفول | ۵۵۰۶ | ۲۸۰۷۶۰ | ۲۷۶۸۰۴ | ۵۶۳۲۵ | ۴۰۲۳۶ |
| دشت آزادگان | ۱۱۰۱ | ۱۰۸۲۹۰ | ۱۱۹۵۲۲ | ۱۰۷ | ۵۷ |
| رامهرمز | ۳۱۶۷ | ۱۶۴۳۲۴ | ۲۳۷۵۵۵ | ۱۸۱۷۵ | ۱۰۵۳۷ |
| شادگان | ۱۴۱۸ | ۶۴۱۲۴ | ۱۰۷۸۸۷ | ۱۳۱۲ | ۶۴۵ |
| شوش | ۱۴۱۲ | ۱۷۹۳۲۷ | ۲۵۳۷۲۷ | ۳۶۵۰ | ۲۸۷۸ |
| شوشتر | ۲۹۵۲ | ۱۴۶۹۳۶ | ۱۹۰۸۶۰ | ۱۶۸۵ | ۹۰۹ |
| لالی | ۱۵۵۲ | ۵۲۵۹۰ | ۴۸۵۵۴ | ۲۰۱۰ | ۸۰۵ |
| مسجدسلیمان | ۲۲۲۰ | ۱۲۲۰۲۳ | ۱۱۴۷۱۴ | ۱۶۰۷۲ | ۸۸۵۲ |
| هندیجان | ۹۲۸ | ۲۷۷۴۸ | ۹۰۸۴۳ | ۴۸۱ | ۲۲۱ |

۱۰۱- بهره‌برداری‌های پرورش ماکیان به روش سنتی و تعداد ماکیان آن‌ها برحسب شهرستان (بهره‌برداری - هزار قطعه)

| شهرستان | تعداد بهره‌برداری | کل | | تعداد طيور | تعداد بهره‌برداری |
|------------------|-------------------|------------------|---------------------|------------|-------------------|
| | | تعداد طيور | | | |
| | | مرغ، خروس و جوجه | اردک، غاز و بوقلمون | | |
| خوزستان..... | ۱۰۹۳۷۶ | ۱۴۳۸ | ۱۶۰ | ۸۳۲۳۸ | ۱۰۴۷ |
| آبادان..... | ۳۵۳۸ | ۳۲ | ۱۷ | ۱۲۷۲ | ۱۱ |
| امیدیه..... | ۲۸۶۱ | ۲۱ | ۲ | ۲۳۸۲ | ۲۲ |
| اندیمشک..... | ۲۳۰۷ | ۱۱۲ | ۱۳ | ۲۱۴۰ | ۷۰ |
| اهواز..... | ۱۱۵۵۲ | ۱۲۵ | ۳۰ | ۶۶۰۴ | ۷۶ |
| ایذه..... | ۱۰۳۹۲ | ۱۳۶ | ۵ | ۹۴۰۶ | ۱۲۱ |
| باغ‌ملک..... | ۹۳۵۱ | ۹۱ | ۱۱ | ۷۵۰۰ | ۷۸ |
| بندرماهشهر..... | ۳۱۳۹ | ۲۶ | ۸ | ۱۵۹۸ | ۲۲ |
| بهبهان..... | ۵۹۶۰ | ۸۳ | ۲ | ۵۳۳۸ | ۷۱ |
| خرمشهر..... | ۱۲۲۹ | ۱۶ | ۶ | ۵۶۸ | ۶ |
| دزفول..... | ۸۰۷۰ | ۱۰۳ | ۴ | ۷۳۵۹ | ۹۲ |
| دشت آزادگان..... | ۲۹۳۷ | ۳۲ | ۸ | ۲۴۰۲ | ۱۸ |
| رامهرمز..... | ۹۲۱۰ | ۱۲۳ | ۱۱ | ۷۲۷۴ | ۱۰۵ |
| شادگان..... | ۵۷۵۰ | ۶۷ | ۲۲ | ۲۲۲۶ | ۲۵ |
| شوش..... | ۵۷۰۲ | ۲۷ | ۲ | ۴۸۶۰ | ۳۹ |
| شوشتر..... | ۸۲۹۹ | ۱۲۵ | ۷ | ۷۱۴۷ | ۱۰۰ |
| لالی..... | ۲۵۸۸ | ۲۸ | // | ۲۵۲۵ | ۲۷ |
| مسجدسلیمان..... | ۱۰۸۹۲ | ۱۲۹ | ۱ | ۱۰۶۵۸ | ۱۳۲ |
| هندیجان..... | ۲۱۷۶ | ۴۲ | ۷ | ۱۱۶۷ | ۲۰ |



۱۰۱- بهره‌برداری‌های پرورش ماکیان به روش سنتی و تعداد ماکیان آنها برحسب شهرستان (دنیاله) (بهره‌برداری - هزار قطعه)

| شهرستان | فقط اردک، غاز و بوقلمون | | تعداد بهره‌برداری | مرغ، خروس، جوجه، اردک، غاز و بوقلمون نوام | |
|------------------|-------------------------|------------|-------------------|---|---------------------|
| | تعداد بهره‌برداری | تعداد طیور | | تعداد منور | |
| | | | | مرغ، خروس و جوجه | اردک، غاز و بوقلمون |
| خوزستان..... | ۱۲۱۲ | ۷ | ۲۴۴۳۳ | ۳۹۱ | ۱۵۳ |
| ابادان..... | ۲۱۶ | ۱ | ۲۰۵۰ | ۲۱ | ۱۵ |
| امیدیه..... | ۱۰ | // | ۴۶۸ | ۹ | ۲ |
| اندیشک..... | ۱۵ | // | ۱۱۵۲ | ۴۳ | ۱۲ |
| اهواز..... | ۲۳۸ | ۱ | ۲۷۱۱ | ۷۰ | ۲۹ |
| ایذه..... | ۴۴ | // | ۹۴۲ | ۱۴ | ۵ |
| باغ‌ملک..... | ۹۴ | ۱ | ۱۷۵۷ | ۲۱ | ۱۰ |
| بندرماهشهر..... | ۱۹ | // | ۱۵۲۲ | ۲۵ | ۸ |
| بهبهان..... | ۲۱ | // | ۶۱۰ | ۱۲ | ۳ |
| خرمشهر..... | ۳۷ | // | ۸۴۴ | ۱۰ | ۶ |
| دزفول..... | ۳۲ | // | ۵۷۸ | ۱۱ | ۳ |
| دشت آزادگان..... | ۱۰۵ | // | ۱۲۲۹ | ۱۵ | ۷ |
| رامهرمز..... | ۵۲ | // | ۱۸۸۲ | ۲۸ | ۱۱ |
| شادگان..... | ۱۸۶ | ۱ | ۳۱۲۸ | ۴۲ | ۲۱ |
| شوش..... | ۶۹ | // | ۷۷۳ | ۸ | ۴ |
| شوشتر..... | ۲۶ | // | ۱۳۰۶ | ۲۵ | ۷ |
| لالی..... | ۵ | // | ۵۸ | ۱ | // |
| مسجدسلیمان..... | ۸ | // | ۲۲۶ | ۴ | ۱ |
| هندجان..... | ۱۳ | // | ۹۹۶ | ۲۲ | ۷ |

۱۰۲- پرورش ماکیان به روش سنتی در بهره‌برداری‌ها برحسب طبقات تعداد ماکیان (بهره‌برداری - هزار قطعه)

| تعداد طیور | تعداد بهره‌برداری | کل | | تعداد بهره‌برداری | طبقات تعداد ماکیان |
|------------|-------------------|---------------------|------------------|-------------------|------------------------|
| | | تعداد طیور | | | |
| | | اردک، غاز و بوقلمون | مرغ، خروس و جوجه | | |
| ۱۰۴۷ | ۱۳۳۲۸ | ۱۶۰ | ۱۴۳۸ | ۱۰۹۳۷۴ | جمع |
| ۱۷۱ | ۲۵۵۰۲ | ۱۷ | ۱۹۱ | ۴۱۴۳۶ | کمتر از ۱۰ قطعه |
| ۴۴۴ | ۲۲۶۱۴ | ۲۳ | ۲۸۸ | ۲۸۳۱۶ | ۱۰-۱۴ قطعه |
| ۱۳۷ | ۸۸۷۴ | ۲۳ | ۱۸۴ | ۱۳۰۵۰ | ۱۵-۱۹ قطعه |
| ۱۷۷ | ۸۷۶۶ | ۱۸ | ۲۲۳ | ۱۱۷۴۰ | ۲۰-۲۴ قطعه |
| ۳۵ | ۱۳۹۲ | ۱۳ | ۶۷ | ۳۰۹۸ | ۲۵-۲۹ قطعه |
| ۱۰۴ | ۳۳۸۷ | ۲۰ | ۱۵۷ | ۵۶۰۲ | ۳۰-۳۹ قطعه |
| ۵۱ | ۱۲۵۱ | ۱۱ | ۸۲ | ۲۴۷۵ | ۴۰-۴۹ قطعه |
| ۹۰ | ۱۶۲۲ | ۲۴ | ۱۶۴ | ۳۲۱۹ | ۵۰-۹۹ قطعه |
| ۴۰ | ۳۰۴ | ۱۰ | ۸۰ | ۶۳۷ | ۱۰۰ قطعه و بیشتر |



۱۰۲- پرورش ماکیان به روش سنتی در بهره‌برداری‌ها برحسب طبقات تعداد ماکیان (دنیاله) (بهره‌برداری - هزار قطعه)

| مرغ، خروس، جوجه اردک، غاز و بوقلمون توأم | | | فقط اردک، غاز و بوقلمون | | طبقات تعداد ماکیان |
|--|------------------|-------------------|-------------------------|-------------------|------------------------|
| تعداد طیور | | تعداد بهره‌برداری | تعداد طیور | تعداد بهره‌برداری | |
| اردک، غاز و بوقلمون | مرغ، خروس و جوجه | | | | |
| ۱۵۴ | ۳۹۱ | ۲۴۴۲۳ | ۷ | ۱۲۱۲ | جمع |
| ۱۲ | ۲۰ | ۲۹۱۰ | ۴ | ۱۰۲۲ | کستر از ۱۰ قطعه |
| ۲۴ | ۴۵ | ۵۵۷۳ | ۱ | ۱۲۹ | ۱۶ قطعه ۱۰ |
| ۲۴ | ۲۷ | ۲۱۵۱ | // | ۲۴ | ۱۶ قطعه ۱۵ |
| ۱۸ | ۴۶ | ۲۹۵۰ | // | ۲۴ | ۲۲ قطعه ۲۰ |
| ۱۳ | ۳۲ | ۱۷۰۳ | // | ۲ | ۲۹ قطعه ۲۵ |
| ۲۰ | ۵۲ | ۲۲۱۲ | // | ۳ | ۳۹ قطعه ۳۰ |
| ۱۱ | ۳۳ | ۱۰۲۱ | // | ۳ | ۳۹ - ۴۰ قطعه |
| ۲۴ | ۷۴ | ۱۵۸۱ | // | ۴ | ۹۹ - ۵۰ قطعه |
| ۱۰ | ۲۰ | ۲۲۲ | // | ۱ | ۱۰۰ قطعه و بیشتر |

۱-۲- پرورش زنبور عسل، تعداد کندو و مقدار تولید عسل با موم در بهره‌برداري‌ها برحسب شهرستان (بهره‌برداري - کیلوگرم)

| شهرستان | کل | | تولید عسل با موم |
|------------------|---------------|----------------------|---------------------|
| | تعداد کندو | تعداد بهره‌برداري | |
| خوزستان..... | ۱۵۵۵۱ | ۷۷۸ | ۱۳۶۷۵۳ |
| آبادان..... | ⊙ | ۱ | ⊙ |
| امیدیه..... | ⊙ | ۲ | ⊙ |
| اندیشک..... | ۵۲۶ | ۱۶ | ۵۲۹ |
| امواز..... | ۹۲۱ | ۳ | ۶۵۵۴ |
| ایذه..... | ۸۶۷۰ | ۳۸۷ | ۷۲۵۷۶ |
| باغ ملک..... | ۱۵۳۴ | ۲۲۱ | ۱۱۸۶۰ |
| بندرماهشهر..... | . | . | . |
| بهبهان..... | ۳۸۱ | ۱۷ | ۳۲۵۸ |
| خرمشهر..... | . | . | . |
| دزفول..... | ۶۷۲ | ۲۲ | ۵۵۸۳ |
| دشت آزادگان..... | ۱۴۸ | ۸ | ۱۲۲۶ |
| رامهرمز..... | ۵۵۶ | ۱۴ | ۴۲۱۵ |
| شادگان..... | . | . | . |
| شوش..... | ۲۲۰ | ۱۰ | ۲۸۱۰ |
| شوشتر..... | ۱۰۱۸ | ۴۵ | ۱۱۰۲۸ |
| لالی..... | ۲۲۲ | ۸ | ۳۰۸۰ |
| مسجدسلیمان..... | ۵۰۴ | ۲۳ | ۵۸۴۴ |
| هندیجان..... | . | . | . |



۱۰۳- پرورش زنبور عسل، تعداد کندو و مقدار تولید عسل با موم در بهره‌برداری‌ها برحسب شهرستان (دنباله)
(بهره‌برداری - کیلوگرم)

| شهرستان | کندوی نوع جدید | | | کندوی نوع قدیم | |
|------------------|-------------------|------------|------------------|-------------------|------------|
| | تعداد بهره‌برداری | تعداد کندو | تولید عسل با موم | تعداد بهره‌برداری | تعداد کندو |
| خوزستان..... | ۷۱۵ | ۱۲۸۹۸ | ۱۳۱۷۵۶ | ۸۴ | ۶۵۳ |
| آبادان..... | ۱ | ⊙ | ⊙ | . | . |
| امیدیه..... | ۲ | ⊙ | ⊙ | . | . |
| اندیشک..... | ۱۵ | ۴۳۶ | ۲۲۲۹ | ۲ | ⊙ |
| اهواز..... | ۲ | ۹۲۱ | ۶۵۵۲ | . | . |
| ایذه..... | ۲۷۸ | ۸۵۶۴ | ۷۲۳۴۲ | ۱۲ | ۱-۶ |
| باغ‌ملک..... | ۱۸۰ | ۱۲۸۵ | ۱۰۱۶۰ | ۵۲ | ۲۲۹ |
| بندرماهشهر..... | . | . | . | . | . |
| بهبهان..... | ۱۶ | ۲۷۲ | ۲۲۲۸ | ۱ | ⊙ |
| خرمشهر..... | . | . | . | . | . |
| دزفول..... | ۱۹ | ۶۶۹ | ۵۵۵۱ | ۲ | ۵ |
| دشت آزادگان..... | ۳ | ۶۲ | ۷۰۶ | ۲ | ۸۲ |
| رامهرمز..... | ۱۲ | ۵۴۶ | ۲۲۷۵ | ۱ | ⊙ |
| شادگان..... | . | . | . | . | . |
| شوش..... | ۱۰ | ۲۲۰ | ۲۸۱۰ | . | . |
| شوشتر..... | ۴۲ | ۹۷۸ | ۱۰۹۰۷ | ۵ | ۲۰ |
| لالی..... | ۷ | ۱۶۲ | ۲۷۵۰ | ۲ | ⊙ |
| مسجدسلیمان..... | ۲۳ | ۵۰۴ | ۵۸۴۲ | . | . |
| منديجان..... | . | . | . | . | . |

۱۰۴- پرورش زنبور عسل، تعداد کندو و مقدار تولید عسل با موم در بهره‌برداری‌ها برحسب طبقات تعداد کندو (بهره‌برداری - کیلوگرم)

| تولید عسل با موم | کل | | طبقات تعداد کندو |
|---------------------|------------|-------------------|---------------------------|
| | تعداد کندو | تعداد بهره‌برداری | |
| ۱۳۶۷۵۳ | ۱۵۵۵۱ | ۷۷۸ | جمع |
| ۳۰۰ | ۰ | ۱ | بدون کندو در روز آمارگیری |
| ۱۷۶۷۶ | ۲۰۸۷ | ۵۳۱ | جمع ۱۰ کتاو و کمتر |
| ۲۹۱۸ | ۳۴۴ | ۲۳۴ | ۱ لثایت ۲ کندو |
| ۲۸۳۰ | ۴۲۶ | ۱۲۲ | ۳ لثایت ۴ کندو |
| ۳۸۷۲ | ۲۰۸ | ۷۲ | ۵ لثایت ۶ کندو |
| ۲۱۶۸ | ۲۸۳ | ۳۸ | ۷ لثایت ۸ کندو |
| ۴۸۸۶ | ۶۲۶ | ۶۳ | ۹ لثایت ۱۰ کندو |
| ۵۵۷۰ | ۷۵۹ | ۵۲ | جمع ۱۱ لثایت ۱۹ کندو |
| ۱۳۰۰ | ۱۶۷ | ۱۴ | ۱۱ لثایت ۱۲ کندو |
| ۵۶۷ | ۶۶ | ۵ | ۱۳ لثایت ۱۴ کندو |
| ۳۹۷۰ | ۳۸۱ | ۲۵ | ۱۵ لثایت ۱۶ کندو |
| ۷۳۳ | ۱۳۵ | ۸ | ۱۷ لثایت ۱۹ کندو |
| ۳۹۰۰۲ | ۳۰۵۰ | ۱۰۷ | جمع ۲۰ لثایت ۴۹ کندو |
| ۱۰۲۶۲ | ۱۱۶۰ | ۵۴ | ۲۰ لثایت ۲۹ کندو |
| ۱۸۷۲۷ | ۱۸۹۰ | ۵۳ | ۳۰ لثایت ۴۹ کندو |
| ۱۴۱۹۸ | ۹۶۵۵ | ۸۷ | جمع ۵۰ کتاو و بیشتر |
| ۲۷۲۲۰ | ۲۷۲۲ | ۲۷ | ۵۰ لثایت ۷۴ کندو |
| ۶۸۰۰ | ۶۴۷ | ۸ | ۷۵ لثایت ۹۹ کندو |
| ۲۴۷۷۸ | ۲۷۶۶ | ۲۱ | ۱۰۰ لثایت ۱۹۹ کندو |
| ۲۵۲۰۰ | ۳۵۰۰ | ۱۱ | ۲۰۰ لثایت ۴۹۹ کندو |
| | | - | ۵۰۰ کتاو و بیشتر |

۱۰۴- پرورش زنبور عسل، تعداد کندو و مقدار تولید عسل با موم در بهره‌برداری‌ها برحسب طبقات تعداد کندو (دنباله)

(بهره‌برداری - کیلوگرم)

| کندوی نوع قدیم | | | کندوی نوع جدید | | | طبقات تعداد کندو |
|------------------|------------|-------------------|------------------|------------|-------------------|---------------------------|
| تولید عسل با موم | تعداد کندو | تعداد بهره‌برداری | تولید عسل با موم | تعداد کندو | تعداد بهره‌برداری | |
| ۴۹۹۷ | ۶۵۳ | ۸۴ | ۱۳۱۷۵۶ | ۱۴۸۹۸ | ۷۱۵ | جمع |
| - | ۰ | ۰ | ۳۰۰ | ۰ | ۱ | بدون کندو در روز آمارگیری |
| ۱۳۷۳ | ۱۸۹ | ۶۱ | ۱۶۳۰۳ | ۱۸۹۸ | ۶۷۵ | جمع ۱۰ کندو و کمتر |
| ۳۷۷ | ۲۸ | ۳۳ | ۲۵۲۱ | ۲۹۶ | ۲۰۱ | ۱ لغایت ۲ کندو |
| ۲۳۶ | ۲۱ | ۱۲ | ۳۲۰۲ | ۲۸۵ | ۱۱۱ | ۳ لغایت ۴ کندو |
| ۷۲ | ۱۰ | ۲ | ۳۸۰۲ | ۴۹۸ | ۷۲ | ۵ لغایت ۶ کندو |
| ۳۳۹ | ۶۲ | ۱۱ | ۱۸۲۹ | ۲۱۹ | ۳۰ | ۷ لغایت ۸ کندو |
| ۱۶۰ | ۲۶ | ۳ | ۲۷۲۶ | ۶۰۰ | ۶۱ | ۹ لغایت ۱۰ کندو |
| ۳۸۰ | ۷۱ | ۷ | ۵۲۲۰ | ۶۸۸ | ۳۹ | جمع ۱۱ لغایت ۱۹ کندو |
| ۱۲۰ | ۲۴ | ۲ | ۱۱۸۰ | ۱۴۳ | ۱۲ | ۱۱ لغایت ۱۲ کندو |
| - | ۰ | ۰ | ۵۶۷ | ۶۶ | ۵ | ۱۳ لغایت ۱۴ کندو |
| ۱۳۰ | ۳۵ | ۴ | ۲۸۲۰ | ۲۴۶ | ۲۴ | ۱۵ لغایت ۱۶ کندو |
| ۳۰ | ۱۲ | ۱ | ۷۰۲ | ۱۳۳ | ۸ | ۱۷ لغایت ۱۹ کندو |
| ۱۸۷۳ | ۱۹۶ | ۱۲ | ۳۷۱۳۶ | ۲۸۵۴ | ۱۰۳ | جمع ۲۰ لغایت ۲۹ کندو |
| ۲۹۳ | ۵۱ | ۵ | ۹۹۶۹ | ۱۱۰۱ | ۵۲ | ۲۰ لغایت ۲۹ کندو |
| ۱۵۸۰ | ۱۳۷ | ۷ | ۱۷۱۶۷ | ۱۷۵۲ | ۵۱ | ۳۰ لغایت ۴۹ کندو |
| ۱۴۷۰ | ۱۹۷ | ۴ | ۸۲۷۳۸ | ۱۴۵۸ | ۸۷ | جمع ۵۰ کندو و بیشتر |
| - | ۰ | ۰ | ۳۷۴۲۰ | ۳۷۲۲ | ۳۷ | ۵۰ لغایت ۷۴ کندو |
| ۱۲۷۰ | ۱۹۷ | ۴ | ۵۳۲۰ | ۲۵۰ | ۸ | ۷۵ لغایت ۹۹ کندو |
| - | ۰ | ۰ | ۲۴۷۷۸ | ۲۷۶۶ | ۲۱ | ۱۰۰ لغایت ۱۹۹ کندو |
| - | ۰ | ۰ | ۲۵۲۰۰ | ۳۵۰۰ | ۱۱ | ۲۰۰ لغایت ۴۹۹ کندو |
| - | ۰ | ۰ | - | - | - | ۵۰۰ کندو و بیشتر |

اسامی برخی دیگر از محصولات که در پرسشنامه بهره‌برداری درج نشده است

| | | |
|----------------------|------------------|----------------|
| سیاهدانه | لوزن | محصولات سالانه |
| هندوانه بذری | پانام زمینی | |
| یونجه بذری | زیره | |
| پیاز بذری | حناء | |
| گشنیز بذری | روناس | |
| سویا | آفتابگردان آجیلی | |
| چغندر علوفه‌ای | هندوانه آجیلی | |
| چغندر قند بذری | کدو آجیلی | |
| | شاهدانه | |
| زغال‌آهنه | خرمالو | محصولات دائمی |
| عتاب | شاه بلوط | |
| آنبه | سنجد | |
| پاپایا (خرپزه درختی) | سماق | |
| کنار | زالزالک | |
| ازگیل | زرشک | |

| ملاحظات | نام و نام خانوادگی مطلع اصلی | نام پدر | نام و نام خانوادگی نحوه پرداخت | شماره ردیف مجموعه دار |
|---------|------------------------------|---------|--------------------------------|--------------------------|
| | | | | ۱ |
| | | | | ۲ |
| | | | | ۳ |
| | | | | ۴ |
| | | | | ۵ |
| | | | | ۶ |
| | | | | ۷ |
| | | | | ۸ |
| | | | | ۹ |
| | | | | ۱۰ |
| | | | | ۱۱ |
| | | | | ۱۲ |
| | | | | ۱۳ |
| | | | | ۱۴ |
| | | | | ۱۵ |
| | | | | ۱۶ |
| | | | | ۱۷ |
| | | | | ۱۸ |
| | | | | ۱۹ |
| | | | | ۲۰ |

ج - شرکت‌های رسمی و مؤسسات عمومی دارای فعالیت کشاورزی

| ملاحظات | نام متصدی یا مطلع قابل دسترسی | نام کامل شرکت رسمی یا مؤسسه عمومی درج‌شده در کتب یا دفتر اداره ثبت شرکت‌ها | شماره ردیف |
|---------|----------------------------------|---|------------|
| | | | ۱ |
| | | | ۲ |
| | | | ۳ |
| | | | ۴ |
| | | | ۵ |
| | | | ۶ |
| | | | ۷ |
| | | | ۸ |
| | | | ۹ |
| | | | ۱۰ |
| | | | ۱۱ |
| | | | ۱۲ |
| | | | ۱۳ |
| | | | ۱۴ |
| | | | ۱۵ |
| | | | ۱۶ |
| | | | ۱۷ |
| | | | ۱۸ |
| | | | ۱۹ |
| | | | ۲۰ |

| ملاحظات | نام و نام خانوادگی مطلع اصلی | نام پدر | نام و نام خانوادگی نحوه پرداخت | شماره ردیف مجموعه دار |
|---------|------------------------------|---------|--------------------------------|--------------------------|
| | | | | ۱ |
| | | | | ۲ |
| | | | | ۳ |
| | | | | ۴ |
| | | | | ۵ |
| | | | | ۶ |
| | | | | ۷ |
| | | | | ۸ |
| | | | | ۹ |
| | | | | ۱۰ |
| | | | | ۱۱ |
| | | | | ۱۲ |
| | | | | ۱۳ |
| | | | | ۱۴ |
| | | | | ۱۵ |
| | | | | ۱۶ |
| | | | | ۱۷ |
| | | | | ۱۸ |
| | | | | ۱۹ |
| | | | | ۲۰ |

نام و نام خانوادگی پرسنل
تاریخ:

نام و نام خانوادگی مسئولین
تاریخ:

۲۰۰۰

۱۰۰۰

مشرف ۴ - اراضی زراعی و محصولات سالانه

۱۰۴ - اراضی زراعی آبی

| ساخت | نوع | مساحت | نام و مساحت | سالانه بر عریض |
|------|------------------------------|-------|-------------|----------------|
| ۱ | کل زمینهای زیر کشت و آبش آبی | ۱ | ۲ | ۵ |
| ۱ | | ۱ | | |
| ۱ | | ۱ | | |

| ساخت | نوع | مساحت | نام و مساحت | سالانه بر عریض |
|------|------------------------------|-------|-------------|----------------|
| ۱ | کل زمینهای زیر کشت و آبش آبی | ۱ | ۲ | ۵ |
| ۱ | | ۱ | | |
| ۱ | | ۱ | | |

۱۰۴ - محصولات سالانه (مردم هر یک از محصولات را با درج علامت X در مربع مربوط مشخص کنید)

| نام محصول | آبی | دیم | نام محصول | آبی | دیم | نام محصول | آبی | دیم |
|----------------------|--------------------------|--------------------------|-------------------|--------------------------|--------------------------|-----------|--------------------------|--------------------------|
| گندم | <input type="checkbox"/> | <input type="checkbox"/> | مشس | <input type="checkbox"/> | <input type="checkbox"/> | سبزی | <input type="checkbox"/> | <input type="checkbox"/> |
| جو | <input type="checkbox"/> | <input type="checkbox"/> | پالو (نانه جنگلی) | <input type="checkbox"/> | <input type="checkbox"/> | کرفس | <input type="checkbox"/> | <input type="checkbox"/> |
| برنج (دیمبرگ) | <input type="checkbox"/> | <input type="checkbox"/> | ملی | <input type="checkbox"/> | <input type="checkbox"/> | کرفس | <input type="checkbox"/> | <input type="checkbox"/> |
| ذرت (نانه) | <input type="checkbox"/> | <input type="checkbox"/> | کرفس | <input type="checkbox"/> | <input type="checkbox"/> | کرفس | <input type="checkbox"/> | <input type="checkbox"/> |
| چغندر لوله | <input type="checkbox"/> | <input type="checkbox"/> | آبگرم (نانه برنج) | <input type="checkbox"/> | <input type="checkbox"/> | کرفس | <input type="checkbox"/> | <input type="checkbox"/> |
| پسته (نونه) | <input type="checkbox"/> | <input type="checkbox"/> | خارنوب | <input type="checkbox"/> | <input type="checkbox"/> | کرفس | <input type="checkbox"/> | <input type="checkbox"/> |
| زردچوبه | <input type="checkbox"/> | <input type="checkbox"/> | چغندر | <input type="checkbox"/> | <input type="checkbox"/> | کرفس | <input type="checkbox"/> | <input type="checkbox"/> |
| زردچوبه (نانه جنگلی) | <input type="checkbox"/> | <input type="checkbox"/> | کرفس | <input type="checkbox"/> | <input type="checkbox"/> | کرفس | <input type="checkbox"/> | <input type="checkbox"/> |
| کرفس | <input type="checkbox"/> | <input type="checkbox"/> | کرفس | <input type="checkbox"/> | <input type="checkbox"/> | کرفس | <input type="checkbox"/> | <input type="checkbox"/> |
| کرفس | <input type="checkbox"/> | <input type="checkbox"/> | کرفس | <input type="checkbox"/> | <input type="checkbox"/> | کرفس | <input type="checkbox"/> | <input type="checkbox"/> |
| کرفس | <input type="checkbox"/> | <input type="checkbox"/> | کرفس | <input type="checkbox"/> | <input type="checkbox"/> | کرفس | <input type="checkbox"/> | <input type="checkbox"/> |
| کرفس | <input type="checkbox"/> | <input type="checkbox"/> | کرفس | <input type="checkbox"/> | <input type="checkbox"/> | کرفس | <input type="checkbox"/> | <input type="checkbox"/> |
| کرفس | <input type="checkbox"/> | <input type="checkbox"/> | کرفس | <input type="checkbox"/> | <input type="checkbox"/> | کرفس | <input type="checkbox"/> | <input type="checkbox"/> |
| کرفس | <input type="checkbox"/> | <input type="checkbox"/> | کرفس | <input type="checkbox"/> | <input type="checkbox"/> | کرفس | <input type="checkbox"/> | <input type="checkbox"/> |
| کرفس | <input type="checkbox"/> | <input type="checkbox"/> | کرفس | <input type="checkbox"/> | <input type="checkbox"/> | کرفس | <input type="checkbox"/> | <input type="checkbox"/> |
| کرفس | <input type="checkbox"/> | <input type="checkbox"/> | کرفس | <input type="checkbox"/> | <input type="checkbox"/> | کرفس | <input type="checkbox"/> | <input type="checkbox"/> |
| کرفس | <input type="checkbox"/> | <input type="checkbox"/> | کرفس | <input type="checkbox"/> | <input type="checkbox"/> | کرفس | <input type="checkbox"/> | <input type="checkbox"/> |
| کرفس | <input type="checkbox"/> | <input type="checkbox"/> | کرفس | <input type="checkbox"/> | <input type="checkbox"/> | کرفس | <input type="checkbox"/> | <input type="checkbox"/> |
| کرفس | <input type="checkbox"/> | <input type="checkbox"/> | کرفس | <input type="checkbox"/> | <input type="checkbox"/> | کرفس | <input type="checkbox"/> | <input type="checkbox"/> |
| کرفس | <input type="checkbox"/> | <input type="checkbox"/> | کرفس | <input type="checkbox"/> | <input type="checkbox"/> | کرفس | <input type="checkbox"/> | <input type="checkbox"/> |
| کرفس | <input type="checkbox"/> | <input type="checkbox"/> | کرفس | <input type="checkbox"/> | <input type="checkbox"/> | کرفس | <input type="checkbox"/> | <input type="checkbox"/> |
| کرفس | <input type="checkbox"/> | <input type="checkbox"/> | کرفس | <input type="checkbox"/> | <input type="checkbox"/> | کرفس | <input type="checkbox"/> | <input type="checkbox"/> |
| کرفس | <input type="checkbox"/> | <input type="checkbox"/> | کرفس | <input type="checkbox"/> | <input type="checkbox"/> | کرفس | <input type="checkbox"/> | <input type="checkbox"/> |
| کرفس | <input type="checkbox"/> | <input type="checkbox"/> | کرفس | <input type="checkbox"/> | <input type="checkbox"/> | کرفس | <input type="checkbox"/> | <input type="checkbox"/> |
| کرفس | <input type="checkbox"/> | <input type="checkbox"/> | کرفس | <input type="checkbox"/> | <input type="checkbox"/> | کرفس | <input type="checkbox"/> | <input type="checkbox"/> |
| کرفس | <input type="checkbox"/> | <input type="checkbox"/> | کرفس | <input type="checkbox"/> | <input type="checkbox"/> | کرفس | <input type="checkbox"/> | <input type="checkbox"/> |
| کرفس | <input type="checkbox"/> | <input type="checkbox"/> | کرفس | <input type="checkbox"/> | <input type="checkbox"/> | کرفس | <input type="checkbox"/> | <input type="checkbox"/> |
| کرفس | <input type="checkbox"/> | <input type="checkbox"/> | کرفس | <input type="checkbox"/> | <input type="checkbox"/> | کرفس | <input type="checkbox"/> | <input type="checkbox"/> |
| کرفس | <input type="checkbox"/> | <input type="checkbox"/> | کرفس | <input type="checkbox"/> | <input type="checkbox"/> | کرفس | <input type="checkbox"/> | <input type="checkbox"/> |
| کرفس | <input type="checkbox"/> | <input type="checkbox"/> | کرفس | <input type="checkbox"/> | <input type="checkbox"/> | کرفس | <input type="checkbox"/> | <input type="checkbox"/> |
| کرفس | <input type="checkbox"/> | <input type="checkbox"/> | کرفس | <input type="checkbox"/> | <input type="checkbox"/> | کرفس | <input type="checkbox"/> | <input type="checkbox"/> |
| کرفس | <input type="checkbox"/> | <input type="checkbox"/> | کرفس | <input type="checkbox"/> | <input type="checkbox"/> | کرفس | <input type="checkbox"/> | <input type="checkbox"/> |
| کرفس | <input type="checkbox"/> | <input type="checkbox"/> | کرفس | <input type="checkbox"/> | <input type="checkbox"/> | کرفس | <input type="checkbox"/> | <input type="checkbox"/> |
| کرفس | <input type="checkbox"/> | <input type="checkbox"/> | کرفس | <input type="checkbox"/> | <input type="checkbox"/> | کرفس | <input type="checkbox"/> | <input type="checkbox"/> |
| کرفس | <input type="checkbox"/> | <input type="checkbox"/> | کرفس | <input type="checkbox"/> | <input type="checkbox"/> | کرفس | <input type="checkbox"/> | <input type="checkbox"/> |
| کرفس | <input type="checkbox"/> | <input type="checkbox"/> | کرفس | <input type="checkbox"/> | <input type="checkbox"/> | کرفس | <input type="checkbox"/> | <input type="checkbox"/> |
| کرفس | <input type="checkbox"/> | <input type="checkbox"/> | کرفس | <input type="checkbox"/> | <input type="checkbox"/> | کرفس | <input type="checkbox"/> | <input type="checkbox"/> |
| کرفس | <input type="checkbox"/> | <input type="checkbox"/> | کرفس | <input type="checkbox"/> | <input type="checkbox"/> | کرفس | <input type="checkbox"/> | <input type="checkbox"/> |
| کرفس | <input type="checkbox"/> | <input type="checkbox"/> | کرفس | <input type="checkbox"/> | <input type="checkbox"/> | کرفس | <input type="checkbox"/> | <input type="checkbox"/> |
| کرفس | <input type="checkbox"/> | <input type="checkbox"/> | کرفس | <input type="checkbox"/> | <input type="checkbox"/> | کرفس | <input type="checkbox"/> | <input type="checkbox"/> |
| کرفس | <input type="checkbox"/> | <input type="checkbox"/> | کرفس | <input type="checkbox"/> | <input type="checkbox"/> | کرفس | <input type="checkbox"/> | <input type="checkbox"/> |
| کرفس | <input type="checkbox"/> | <input type="checkbox"/> | کرفس | <input type="checkbox"/> | <input type="checkbox"/> | کرفس | <input type="checkbox"/> | <input type="checkbox"/> |
| کرفس | <input type="checkbox"/> | <input type="checkbox"/> | کرفس | <input type="checkbox"/> | <input type="checkbox"/> | کرفس | <input type="checkbox"/> | <input type="checkbox"/> |
| کرفس | <input type="checkbox"/> | <input type="checkbox"/> | کرفس | <input type="checkbox"/> | <input type="checkbox"/> | کرفس | <input type="checkbox"/> | <input type="checkbox"/> |
| کرفس | <input type="checkbox"/> | <input type="checkbox"/> | کرفس | <input type="checkbox"/> | <input type="checkbox"/> | کرفس | <input type="checkbox"/> | <input type="checkbox"/> |
| کرفس | <input type="checkbox"/> | <input type="checkbox"/> | کرفس | <input type="checkbox"/> | <input type="checkbox"/> | کرفس | <input type="checkbox"/> | <input type="checkbox"/> |
| کرفس | <input type="checkbox"/> | <input type="checkbox"/> | کرفس | <input type="checkbox"/> | <input type="checkbox"/> | کرفس | <input type="checkbox"/> | <input type="checkbox"/> |
| کرفس | <input type="checkbox"/> | <input type="checkbox"/> | کرفس | <input type="checkbox"/> | <input type="checkbox"/> | کرفس | <input type="checkbox"/> | <input type="checkbox"/> |
| کرفس | <input type="checkbox"/> | <input type="checkbox"/> | کرفس | <input type="checkbox"/> | <input type="checkbox"/> | کرفس | <input type="checkbox"/> | <input type="checkbox"/> |
| کرفس | <input type="checkbox"/> | <input type="checkbox"/> | کرفس | <input type="checkbox"/> | <input type="checkbox"/> | کرفس | <input type="checkbox"/> | <input type="checkbox"/> |
| کرفس | <input type="checkbox"/> | <input type="checkbox"/> | کرفس | <input type="checkbox"/> | <input type="checkbox"/> | کرفس | <input type="checkbox"/> | <input type="checkbox"/> |
| کرفس | <input type="checkbox"/> | <input type="checkbox"/> | کرفس | <input type="checkbox"/> | <input type="checkbox"/> | کرفس | <input type="checkbox"/> | <input type="checkbox"/> |
| کرفس | <input type="checkbox"/> | <input type="checkbox"/> | کرفس | <input type="checkbox"/> | <input type="checkbox"/> | کرفس | <input type="checkbox"/> | <input type="checkbox"/> |
| کرفس | <input type="checkbox"/> | <input type="checkbox"/> | کرفس | <input type="checkbox"/> | <input type="checkbox"/> | کرفس | <input type="checkbox"/> | <input type="checkbox"/> |
| کرفس | <input type="checkbox"/> | <input type="checkbox"/> | کرفس | <input type="checkbox"/> | <input type="checkbox"/> | کرفس | <input type="checkbox"/> | <input type="checkbox"/> |
| کرفس | <input type="checkbox"/> | <input type="checkbox"/> | کرفس | <input type="checkbox"/> | <input type="checkbox"/> | کرفس | <input type="checkbox"/> | <input type="checkbox"/> |
| کرفس | <input type="checkbox"/> | <input type="checkbox"/> | کرفس | <input type="checkbox"/> | <input type="checkbox"/> | کرفس | <input type="checkbox"/> | <input type="checkbox"/> |
| کرفس | <input type="checkbox"/> | <input type="checkbox"/> | کرفس | <input type="checkbox"/> | <input type="checkbox"/> | کرفس | <input type="checkbox"/> | <input type="checkbox"/> |
| کرفس | <input type="checkbox"/> | <input type="checkbox"/> | کرفس | <input type="checkbox"/> | <input type="checkbox"/> | کرفس | <input type="checkbox"/> | <input type="checkbox"/> |
| کرفس | <input type="checkbox"/> | <input type="checkbox"/> | کرفس | <input type="checkbox"/> | <input type="checkbox"/> | کرفس | <input type="checkbox"/> | <input type="checkbox"/> |
| کرفس | <input type="checkbox"/> | <input type="checkbox"/> | کرفس | <input type="checkbox"/> | <input type="checkbox"/> | کرفس | <input type="checkbox"/> | <input type="checkbox"/> |
| کرفس | <input type="checkbox"/> | <input type="checkbox"/> | کرفس | <input type="checkbox"/> | <input type="checkbox"/> | کرفس | <input type="checkbox"/> | <input type="checkbox"/> |
| کرفس | <input type="checkbox"/> | <input type="checkbox"/> | کرفس | <input type="checkbox"/> | <input type="checkbox"/> | کرفس | <input type="checkbox"/> | <input type="checkbox"/> |
| کرفس | <input type="checkbox"/> | <input type="checkbox"/> | کرفس | <input type="checkbox"/> | <input type="checkbox"/> | کرفس | <input type="checkbox"/> | <input type="checkbox"/> |
| کرفس | <input type="checkbox"/> | <input type="checkbox"/> | کرفس | <input type="checkbox"/> | <input type="checkbox"/> | کرفس | <input type="checkbox"/> | <input type="checkbox"/> |
| کرفس | <input type="checkbox"/> | <input type="checkbox"/> | کرفس | <input type="checkbox"/> | <input type="checkbox"/> | کرفس | <input type="checkbox"/> | <input type="checkbox"/> |
| کرفس | <input type="checkbox"/> | <input type="checkbox"/> | کرفس | <input type="checkbox"/> | <input type="checkbox"/> | کرفس | <input type="checkbox"/> | <input type="checkbox"/> |
| کرفس | <input type="checkbox"/> | <input type="checkbox"/> | کرفس | <input type="checkbox"/> | <input type="checkbox"/> | کرفس | <input type="checkbox"/> | <input type="checkbox"/> |
| کرفس | <input type="checkbox"/> | <input type="checkbox"/> | کرفس | <input type="checkbox"/> | <input type="checkbox"/> | کرفس | <input type="checkbox"/> | <input type="checkbox"/> |
| کرفس | <input type="checkbox"/> | <input type="checkbox"/> | کرفس | <input type="checkbox"/> | <input type="checkbox"/> | کرفس | <input type="checkbox"/> | <input type="checkbox"/> |
| کرفس | <input type="checkbox"/> | <input type="checkbox"/> | کرفس | <input type="checkbox"/> | <input type="checkbox"/> | کرفس | <input type="checkbox"/> | <input type="checkbox"/> |
| کرفس | <input type="checkbox"/> | <input type="checkbox"/> | کرفس | <input type="checkbox"/> | <input type="checkbox"/> | کرفس | <input type="checkbox"/> | <input type="checkbox"/> |
| کرفس | <input type="checkbox"/> | <input type="checkbox"/> | کرفس | <input type="checkbox"/> | <input type="checkbox"/> | کرفس | <input type="checkbox"/> | <input type="checkbox"/> |
| کرفس | <input type="checkbox"/> | <input type="checkbox"/> | کرفس | <input type="checkbox"/> | <input type="checkbox"/> | کرفس | <input type="checkbox"/> | <input type="checkbox"/> |
| کرفس | <input type="checkbox"/> | <input type="checkbox"/> | کرفس | <input type="checkbox"/> | <input type="checkbox"/> | کرفس | <input type="checkbox"/> | <input type="checkbox"/> |
| کرفس | <input type="checkbox"/> | <input type="checkbox"/> | کرفس | <input type="checkbox"/> | <input type="checkbox"/> | کرفس | <input type="checkbox"/> | <input type="checkbox"/> |
| کرفس | <input type="checkbox"/> | <input type="checkbox"/> | کرفس | <input type="checkbox"/> | <input type="checkbox"/> | کرفس | <input type="checkbox"/> | <input type="checkbox"/> |
| کرفس | <input type="checkbox"/> | <input type="checkbox"/> | کرفس | <input type="checkbox"/> | <input type="checkbox"/> | کرفس | <input type="checkbox"/> | <input type="checkbox"/> |
| کرفس | <input type="checkbox"/> | <input type="checkbox"/> | کرفس | <input type="checkbox"/> | <input type="checkbox"/> | کرفس | <input type="checkbox"/> | <input type="checkbox"/> |
| کرفس | <input type="checkbox"/> | <input type="checkbox"/> | کرفس | <input type="checkbox"/> | <input type="checkbox"/> | کرفس | <input type="checkbox"/> | <input type="checkbox"/> |
| کرفس | <input type="checkbox"/> | <input type="checkbox"/> | کرفس | <input type="checkbox"/> | <input type="checkbox"/> | کرفس | <input type="checkbox"/> | <input type="checkbox"/> |
| کرفس | <input type="checkbox"/> | <input type="checkbox"/> | کرفس | <input type="checkbox"/> | <input type="checkbox"/> | کرفس | <input type="checkbox"/> | <input type="checkbox"/> |
| کرفس | <input type="checkbox"/> | <input type="checkbox"/> | کرفس | <input type="checkbox"/> | <input type="checkbox"/> | کرفس | <input type="checkbox"/> | <input type="checkbox"/> |
| کرفس | <input type="checkbox"/> | <input type="checkbox"/> | کرفس | <input type="checkbox"/> | <input type="checkbox"/> | کرفس | <input type="checkbox"/> | <input type="checkbox"/> |
| کرفس | <input type="checkbox"/> | <input type="checkbox"/> | کرفس | <input type="checkbox"/> | <input type="checkbox"/> | کرفس | <input type="checkbox"/> | <input type="checkbox"/> |
| کرفس | <input type="checkbox"/> | <input type="checkbox"/> | کرفس | <input type="checkbox"/> | <input type="checkbox"/> | کرفس | <input type="checkbox"/> | <input type="checkbox"/> |
| کرفس | <input type="checkbox"/> | <input type="checkbox"/> | کرفس | <input type="checkbox"/> | <input type="checkbox"/> | کرفس | <input type="checkbox"/> | <input type="checkbox"/> |
| کرفس | <input type="checkbox"/> | <input type="checkbox"/> | کرفس | <input type="checkbox"/> | <input type="checkbox"/> | کرفس | <input type="checkbox"/> | <input type="checkbox"/> |
| کرفس | <input type="checkbox"/> | <input type="checkbox"/> | کرفس | <input type="checkbox"/> | <input type="checkbox"/> | کرفس | <input type="checkbox"/> | <input type="checkbox"/> |
| کرفس | <input type="checkbox"/> | <input type="checkbox"/> | کرفس | <input type="checkbox"/> | <input type="checkbox"/> | کرفس | <input type="checkbox"/> | <input type="checkbox"/> |
| کرفس | <input type="checkbox"/> | <input type="checkbox"/> | کرفس | <input type="checkbox"/> | <input type="checkbox"/> | کرفس | <input type="checkbox"/> | <input type="checkbox"/> |
| کرفس | <input type="checkbox"/> | <input type="checkbox"/> | کرفس | <input type="checkbox"/> | <input type="checkbox"/> | کرفس | <input type="checkbox"/> | <input type="checkbox"/> |
| کرفس | <input type="checkbox"/> | <input type="checkbox"/> | کرفس | <input type="checkbox"/> | <input type="checkbox"/> | کرفس | <input type="checkbox"/> | <input type="checkbox"/> |
| کرفس | <input type="checkbox"/> | <input type="checkbox"/> | کرفس | <input type="checkbox"/> | <input type="checkbox"/> | کرفس | <input type="checkbox"/> | <input type="checkbox"/> |
| کرفس | <input type="checkbox"/> | <input type="checkbox"/> | کرفس | <input type="checkbox"/> | <input type="checkbox"/> | کرفس | <input type="checkbox"/> | <input type="checkbox"/> |
| کرفس | <input type="checkbox"/> | <input type="checkbox"/> | کرفس | <input type="checkbox"/> | <input type="checkbox"/> | کرفس | <input type="checkbox"/> | <input type="checkbox"/> |
| کرفس | <input type="checkbox"/> | <input type="checkbox"/> | کرفس | <input type="checkbox"/> | <input type="checkbox"/> | کرفس | <input type="checkbox"/> | <input type="checkbox"/> |
| کرفس | <input type="checkbox"/> | <input type="checkbox"/> | کرفس | <input type="checkbox"/> | <input type="checkbox"/> | کرفس | <input type="checkbox"/> | <input type="checkbox"/> |
| کرفس | <input type="checkbox"/> | <input type="checkbox"/> | کرفس | <input type="checkbox"/> | <input type="checkbox"/> | کرفس | <input type="checkbox"/> | <input type="checkbox"/> |
| کرفس | <input type="checkbox"/> | <input type="checkbox"/> | کرفس | <input type="checkbox"/> | <input type="checkbox"/> | کرفس | <input type="checkbox"/> | <input type="checkbox"/> |
| کرفس | <input type="checkbox"/> | <input type="checkbox"/> | کرفس | <input type="checkbox"/> | <input type="checkbox"/> | کرفس | <input type="checkbox"/> | <input type="checkbox"/> |
| کرفس | <input type="checkbox"/> | <input type="checkbox"/> | کرفس | <input type="checkbox"/> | <input type="checkbox"/> | کرفس | <input type="checkbox"/> | <input type="checkbox"/> |
| کرفس | <input type="checkbox"/> | <input type="checkbox"/> | کرفس | <input type="checkbox"/> | <input type="checkbox"/> | کرفس | <input type="checkbox"/> | <input type="checkbox"/> |
| کرفس | <input type="checkbox"/> | <input type="checkbox"/> | کرفس | <input type="checkbox"/> | <input type="checkbox"/> | کرفس | <input type="checkbox"/> | <input type="checkbox"/> |
| کرفس | <input type="checkbox"/> | <input type="checkbox"/> | کرفس | <input type="checkbox"/> | <input type="checkbox"/> | کرفس | <input type="checkbox"/> | <input type="checkbox"/> |
| کرفس | <input type="checkbox"/> | <input type="checkbox"/> | کرفس | <input type="checkbox"/> | <input type="checkbox"/> | کرفس | <input type="checkbox"/> | <input type="checkbox"/> |
| کرفس | <input type="checkbox"/> | <input type="checkbox"/> | کرفس | <input type="checkbox"/> | <input type="checkbox"/> | کرفس | <input type="checkbox"/> | <input type="checkbox"/> |
| کرفس | <input type="checkbox"/> | <input type="checkbox"/> | کرفس | <input type="checkbox"/> | <input type="checkbox"/> | کرفس | <input type="checkbox"/> | <input type="checkbox"/> |
| کرفس | <input type="checkbox"/> | <input type="checkbox"/> | کرفس | <input type="checkbox"/> | <input type="checkbox"/> | کرفس | <input type="checkbox"/> | <input type="checkbox"/> |
| کرفس | <input type="checkbox"/> | <input type="checkbox"/> | کرفس | <input type="checkbox"/> | <input type="checkbox"/> | کرفس | <input type="checkbox"/> | <input type="checkbox"/> |
| کرفس | <input type="checkbox"/> | <input type="checkbox"/> | کرفس | <input type="checkbox"/> | <input type="checkbox"/> | کرفس | <input type="checkbox"/> | <input type="checkbox"/> |
| کرفس | <input type="checkbox"/> | <input type="checkbox"/> | کرفس | <input type="checkbox"/> | <input type="checkbox"/> | کرفس | <input type="checkbox"/> | <input type="checkbox"/> |
| کرفس | <input type="checkbox"/> | <input type="checkbox"/> | کرفس | <input type="checkbox"/> | <input type="checkbox"/> | کرفس | <input type="checkbox"/> | <input type="checkbox"/> |
| کرفس | <input type="checkbox"/> | <input type="checkbox"/> | کرفس | <input type="checkbox"/> | <input type="checkbox"/> | کرفس | <input type="checkbox"/> | <input type="checkbox"/> |
| کرفس | <input type="checkbox"/> | <input type="checkbox"/> | کرفس | <input type="checkbox"/> | <input type="checkbox"/> | کرفس | <input type="checkbox"/> | <input type="checkbox"/> |
| کرفس | <input type="checkbox"/> | <input type="checkbox"/> | کرفس | <input type="checkbox"/> | <input type="checkbox"/> | کرفس | <input type="checkbox"/> | <input type="checkbox"/> |
| کرفس | <input type="checkbox"/> | <input type="checkbox"/> | کرفس | <input type="checkbox"/> | <input type="checkbox"/> | کرفس | <input type="checkbox"/> | <input type="checkbox"/> |
| کرفس | <input type="checkbox"/> | <input type="checkbox"/> | کرفس | <input type="checkbox"/> | <input type="checkbox"/> | کرفس | <input type="checkbox"/> | <input type="checkbox"/> |
| کرفس | <input type="checkbox"/> | <input type="checkbox"/> | کرفس | <input type="checkbox"/> | <input type="checkbox"/> | کرفس | <input type="checkbox"/> | <input type="checkbox"/> |
| کرفس | <input type="checkbox"/> | <input type="checkbox"/> | کرفس | <input type="checkbox"/> | <input type="checkbox"/> | کرفس | <input type="checkbox"/> | <input type="checkbox"/> |
| کرفس | <input type="checkbox"/> | <input type="checkbox"/> | کرفس | <input type="checkbox"/> | <input type="checkbox"/> | کرفس | <input type="checkbox"/> | <input type="checkbox"/> |
| کرفس | <input type="checkbox"/> | <input type="checkbox"/> | کرفس | <input type="checkbox"/> | <input type="checkbox"/> | کرفس | <input type="checkbox"/> | <input type="checkbox"/> |
| کرفس | <input type="checkbox"/> | <input type="checkbox"/> | کرفس | <input type="checkbox"/> | <input type="checkbox"/> | کرفس | <input type="checkbox"/> | <input type="checkbox"/> |

نام خانوادگی: _____
 نام: _____
 شماره پرسنلی: _____
 شماره واحد: _____

بخش ۸ - استفاده مایشهای آموزشی از منابع

آیا منابعی دیگری برای منابع مورد استفاده خود دارید؟ آری نه

| شرح | تعداد روزها | تعداد ساعات |
|---------------|-------------|-------------|
| کتابخانه | ۱ | |
| کارگاه آموزشی | ۲ | |
| سایر | ۳ | |

بخش ۹ - فعالیت آموزش کارگاه آموزشی

تعداد بهره برداری: _____

بخش ۱۰ - فعالیت آموزش زبان فارسی

تعداد بهره برداری: _____

بخش ۱۱ - آموزش مایش

| شرح | تعداد |
|------------|-------|
| آموزش مایش | ۱ |
| آموزش مایش | ۲ |
| آموزش مایش | ۳ |
| آموزش مایش | ۴ |
| آموزش مایش | ۵ |
| آموزش مایش | ۶ |
| آموزش مایش | ۷ |



مدرسه: _____
 شماره پرسنلی: _____

بخش ۱۲ - خدمات مایشهای کشاورزی و تجهیزات آبیاری تحت فشار

آیا در این زمینه خدماتی دریافت کرده‌اید؟ آری نه

| شرح | تعداد |
|-------------------------|-------|
| خدمات مایشهای کشاورزی | ۱ |
| تجهیزات آبیاری تحت فشار | ۲ |

بخش ۱۳ - تولید مایش - نوع و نام

| نوع نام | تعداد |
|------------|-------|
| تولید مایش | ۱ |
| تولید مایش | ۲ |
| تولید مایش | ۳ |
| تولید مایش | ۴ |
| تولید مایش | ۵ |
| تولید مایش | ۶ |
| تولید مایش | ۷ |

بخش ۱۴ - تعداد نام دانشجو و شماره

| شرح | تعداد |
|--------------|-------|
| تعداد دانشجو | ۱ |
| تعداد دانشجو | ۲ |

نام خانوادگی: _____
 نام: _____

بخش ۱۵ - توضیح مایش

تعداد: _____

بخش ۱۶ - توضیح مایش

تعداد: _____

بخش ۱۷ - منابع آبی کشاورزی

| شرح | تعداد |
|----------|-------|
| منبع آبی | ۱ |
| منبع آبی | ۲ |
| منبع آبی | ۳ |
| منبع آبی | ۴ |
| منبع آبی | ۵ |
| منبع آبی | ۶ |
| منبع آبی | ۷ |

بخش ۱۸ - مایشهای کشاورزی

| شرح | تعداد |
|----------------|-------|
| میشهای کشاورزی | ۱ |
| میشهای کشاورزی | ۲ |
| میشهای کشاورزی | ۳ |
| میشهای کشاورزی | ۴ |
| میشهای کشاورزی | ۵ |
| میشهای کشاورزی | ۶ |
| میشهای کشاورزی | ۷ |
| میشهای کشاورزی | ۸ |
| میشهای کشاورزی | ۹ |

بخش ۱۷ - فناوری، اداری و حساسی

| ردیف | شرح | وجود دارد | وجود ندارد |
|------|-------------------------|--------------------------|--------------------------|
| ۱ | سیستم های رایانه ای | <input type="checkbox"/> | <input type="checkbox"/> |
| ۲ | تجهیزات اداری | <input type="checkbox"/> | <input type="checkbox"/> |
| ۳ | مرکز خدمات ویژه کشاورزی | <input type="checkbox"/> | <input type="checkbox"/> |
| ۴ | سرویس های تخصصی | <input type="checkbox"/> | <input type="checkbox"/> |

بخش ۱۸ - پشتیبان های امنیتی

| ردیف | نام واحد آموزشی | آزادی با آموزش سلامت | شماره تلفن و کد پستی |
|------|-----------------|----------------------|----------------------|
| ۱ | | | |
| ۲ | | | |
| ۳ | | | |
| ۴ | | | |
| ۵ | | | |

بخش ۱۹ - امور سرشماری، آمار و احصای و گزارشات مسئول کمی

| ردیف | شرح | نام واحد آموزشی | تاریخ |
|------|-------------------|-----------------|-------|
| ۱ | امور سرشماری | | |
| ۲ | آمار | | |
| ۳ | گزارشات مسئول کمی | | |

بخش ۲۰ - روش های نوین و نوآموزی جمهوری اسلامی ایران

| ردیف | شرح | دارد | ندارد | توضیحات |
|------|--------------|--------------------------|--------------------------|---------|
| ۱ | روش های نوین | <input type="checkbox"/> | <input type="checkbox"/> | |
| ۲ | بخش های نوین | <input type="checkbox"/> | <input type="checkbox"/> | |

بخش ۲۱ - مهارت های ارتباطی

| ردیف | شرح | وجود دارد | وجود ندارد |
|------|-------------------------------------|--------------------------|--------------------------|
| ۱ | مهارت های ارتباطی | <input type="checkbox"/> | <input type="checkbox"/> |
| ۲ | تجهیزات ایمنی و ایمنی | <input type="checkbox"/> | <input type="checkbox"/> |
| ۳ | تلفن (مرکز مشاورت، تلفن خط و ...) | <input type="checkbox"/> | <input type="checkbox"/> |
| ۴ | انترنیت به وسیله تلفن همراه در آردی | <input type="checkbox"/> | <input type="checkbox"/> |
| ۵ | دسترسی به روزنامه و مطبوعات آردی | <input type="checkbox"/> | <input type="checkbox"/> |

بخش ۲۲ - آداب، آراستگی و ظاهر

| ردیف | شرح | وجود دارد | وجود ندارد |
|------|------------------------|--------------------------|--------------------------|
| ۱ | آداب آراستگی | <input type="checkbox"/> | <input type="checkbox"/> |
| ۲ | سیستم های نوین آراستگی | <input type="checkbox"/> | <input type="checkbox"/> |
| ۳ | آراستگی | <input type="checkbox"/> | <input type="checkbox"/> |
| ۴ | آراستگی ویژه | <input type="checkbox"/> | <input type="checkbox"/> |

بخش ۲۳ - منابع انسانی محصولات کشاورزی آردی خانی

| ردیف | شرح | دارد | ندارد | توضیحات |
|------|-----------------------------|--------------------------|--------------------------|---------|
| ۱ | تجهیزات و ماشین های کشاورزی | <input type="checkbox"/> | <input type="checkbox"/> | |
| ۲ | تجهیزات آبیاری | <input type="checkbox"/> | <input type="checkbox"/> | |
| ۳ | تجهیزات کاشت | <input type="checkbox"/> | <input type="checkbox"/> | |
| ۴ | تجهیزات برداشت | <input type="checkbox"/> | <input type="checkbox"/> | |
| ۵ | تجهیزات بسته بندی | <input type="checkbox"/> | <input type="checkbox"/> | |
| ۶ | تجهیزات حمل و نقل | <input type="checkbox"/> | <input type="checkbox"/> | |
| ۷ | تجهیزات نگهداری | <input type="checkbox"/> | <input type="checkbox"/> | |
| ۸ | تجهیزات بسته بندی | <input type="checkbox"/> | <input type="checkbox"/> | |
| ۹ | تجهیزات بسته بندی | <input type="checkbox"/> | <input type="checkbox"/> | |
| ۱۰ | تجهیزات بسته بندی | <input type="checkbox"/> | <input type="checkbox"/> | |

بخش ۲۴ - بهداشتی و درمانی

| ردیف | شرح | وجود دارد | وجود ندارد |
|------|--------------------------------------|--------------------------|--------------------------|
| ۱ | بهداشت عمومی | <input type="checkbox"/> | <input type="checkbox"/> |
| ۲ | مرکز بهداشتی درمانی (در سطح شهرستان) | <input type="checkbox"/> | <input type="checkbox"/> |
| ۳ | خانه بهداشت | <input type="checkbox"/> | <input type="checkbox"/> |
| ۴ | بازار ماهی | <input type="checkbox"/> | <input type="checkbox"/> |
| ۵ | بازار ماهی | <input type="checkbox"/> | <input type="checkbox"/> |
| ۶ | بازار ماهی | <input type="checkbox"/> | <input type="checkbox"/> |
| ۷ | بازار ماهی | <input type="checkbox"/> | <input type="checkbox"/> |
| ۸ | بازار ماهی | <input type="checkbox"/> | <input type="checkbox"/> |
| ۹ | بازار ماهی | <input type="checkbox"/> | <input type="checkbox"/> |
| ۱۰ | بازار ماهی | <input type="checkbox"/> | <input type="checkbox"/> |

بخش ۱۷- صنایع غذایی، آرای و بهداشتی

| ردیف | شرح | دوره تازه | دوره پاره | دوره منتهی |
|------|-------------------------|--------------------------|--------------------------|--------------------------|
| ۱ | شرکت صنایع روغن | <input type="checkbox"/> | <input type="checkbox"/> | <input type="checkbox"/> |
| ۲ | شرکت صنایع تولید کنسروی | <input type="checkbox"/> | <input type="checkbox"/> | <input type="checkbox"/> |
| ۳ | شرکتهای تولید کنسروی | <input type="checkbox"/> | <input type="checkbox"/> | <input type="checkbox"/> |
| ۴ | شرکتهای آرای و بهداشتی | <input type="checkbox"/> | <input type="checkbox"/> | <input type="checkbox"/> |

بخش ۱۸- پاساژها و مراکز تجاری

| ردیف | نام و نام تجاری | آدرس پاساژ محل سکونت | شماره تلفن و پست |
|------|-----------------|----------------------|------------------|
| ۱ | | | |
| ۲ | | | |
| ۳ | | | |
| ۴ | | | |
| ۵ | | | |

بخش ۱۹- ناموس، سرشاری، بازیافت و کارهای مسئولی

| ردیف | شرح | دوره تازه | دوره پاره | دوره منتهی |
|------|---------------|--------------------------|--------------------------|--------------------------|
| ۱ | مسئول سرشاری | <input type="checkbox"/> | <input type="checkbox"/> | <input type="checkbox"/> |
| ۲ | مسئول بازیافت | <input type="checkbox"/> | <input type="checkbox"/> | <input type="checkbox"/> |
| ۳ | مسئول کارهای | <input type="checkbox"/> | <input type="checkbox"/> | <input type="checkbox"/> |

بخش ۲۰- پوشش، رنگ و مصالح و تجهیزات معماری اسلامی ایران

| ردیف | شرح | دوره تازه | دوره پاره | دوره منتهی |
|------|----------|--------------------------|--------------------------|--------------------------|
| ۱ | پوشش رنگ | <input type="checkbox"/> | <input type="checkbox"/> | <input type="checkbox"/> |
| ۲ | پوشش آجر | <input type="checkbox"/> | <input type="checkbox"/> | <input type="checkbox"/> |
| ۳ | پوشش آهک | <input type="checkbox"/> | <input type="checkbox"/> | <input type="checkbox"/> |

بخش ۲۱- صنایع خدمات و ارتباطات

| ردیف | شرح | دوره تازه | دوره پاره | دوره منتهی |
|------|-------------------------------------|--------------------------|--------------------------|--------------------------|
| ۱ | صندوق پست | <input type="checkbox"/> | <input type="checkbox"/> | <input type="checkbox"/> |
| ۲ | صندوق پست با دفتر پست و خدمات | <input type="checkbox"/> | <input type="checkbox"/> | <input type="checkbox"/> |
| ۳ | تلفن (مركز مخابرات، ارتباطات و ...) | <input type="checkbox"/> | <input type="checkbox"/> | <input type="checkbox"/> |
| ۴ | پستچی، پست و پستخانه محلی | <input type="checkbox"/> | <input type="checkbox"/> | <input type="checkbox"/> |
| ۵ | تلفن محلی، مخابرات و مخابرات | <input type="checkbox"/> | <input type="checkbox"/> | <input type="checkbox"/> |

بخش ۲۲- آب، برق و گاز

| ردیف | شرح | دوره تازه | دوره پاره | دوره منتهی |
|------|------------|--------------------------|--------------------------|--------------------------|
| ۱ | آب بارگش | <input type="checkbox"/> | <input type="checkbox"/> | <input type="checkbox"/> |
| ۲ | تعمیرات آب | <input type="checkbox"/> | <input type="checkbox"/> | <input type="checkbox"/> |
| ۳ | برق | <input type="checkbox"/> | <input type="checkbox"/> | <input type="checkbox"/> |
| ۴ | گاز بارگش | <input type="checkbox"/> | <input type="checkbox"/> | <input type="checkbox"/> |

بخش ۲۳- صنایع تبدیلی محصولات کشاورزی غیر جانوری

| ردیف | شرح | دوره تازه | دوره پاره | دوره منتهی |
|------|--------------|--------------------------|--------------------------|--------------------------|
| ۱ | پسته پاک کنی | <input type="checkbox"/> | <input type="checkbox"/> | <input type="checkbox"/> |
| ۲ | پسته کوبنده | <input type="checkbox"/> | <input type="checkbox"/> | <input type="checkbox"/> |
| ۳ | پسته کوبنده | <input type="checkbox"/> | <input type="checkbox"/> | <input type="checkbox"/> |
| ۴ | پسته کوبنده | <input type="checkbox"/> | <input type="checkbox"/> | <input type="checkbox"/> |
| ۵ | پسته کوبنده | <input type="checkbox"/> | <input type="checkbox"/> | <input type="checkbox"/> |
| ۶ | پسته پاک کنی | <input type="checkbox"/> | <input type="checkbox"/> | <input type="checkbox"/> |
| ۷ | پسته کوبنده | <input type="checkbox"/> | <input type="checkbox"/> | <input type="checkbox"/> |
| ۸ | پسته پاک کنی | <input type="checkbox"/> | <input type="checkbox"/> | <input type="checkbox"/> |
| ۹ | پسته کوبنده | <input type="checkbox"/> | <input type="checkbox"/> | <input type="checkbox"/> |
| ۱۰ | پسته کوبنده | <input type="checkbox"/> | <input type="checkbox"/> | <input type="checkbox"/> |

بخش ۲۴- بهداشتی و درمانی

| ردیف | شرح | دوره تازه | دوره پاره | دوره منتهی |
|------|--|--------------------------|--------------------------|--------------------------|
| ۱ | بیمارستان | <input type="checkbox"/> | <input type="checkbox"/> | <input type="checkbox"/> |
| ۲ | مرکز بهداشتی درمانی (درمانگاه، کلینیک و ...) | <input type="checkbox"/> | <input type="checkbox"/> | <input type="checkbox"/> |
| ۳ | خانه بهداشت | <input type="checkbox"/> | <input type="checkbox"/> | <input type="checkbox"/> |
| ۴ | داروخانه | <input type="checkbox"/> | <input type="checkbox"/> | <input type="checkbox"/> |
| ۵ | پرستاری | <input type="checkbox"/> | <input type="checkbox"/> | <input type="checkbox"/> |
| ۶ | فناوری بهداشت | <input type="checkbox"/> | <input type="checkbox"/> | <input type="checkbox"/> |
| ۷ | مرکز بهداشتی درمانی و بهداشت | <input type="checkbox"/> | <input type="checkbox"/> | <input type="checkbox"/> |
| ۸ | خانه بهداشت و درمانی | <input type="checkbox"/> | <input type="checkbox"/> | <input type="checkbox"/> |
| ۹ | بهداشت | <input type="checkbox"/> | <input type="checkbox"/> | <input type="checkbox"/> |
| ۱۰ | بهداشت | <input type="checkbox"/> | <input type="checkbox"/> | <input type="checkbox"/> |
| ۱۱ | بهداشت و درمانی | <input type="checkbox"/> | <input type="checkbox"/> | <input type="checkbox"/> |