


جمهوری اسلامی ایران  
وزارت فرهنگ و آموزش عالی  
مرکز آمار ایران

۹۷۱۷۱۲



سرشماری اجتماعی - اقتصادی عشایر کوچنده

۱۳۶۶

۷۷۷۰۱

# فرهنگ عشایری

ایل ممسنی

۲-۱۶

فهرست نویسی پیش از انتشار

مرکز آمار ایران  
سرشماری اجتماعی-اقتصادی عشایر کوچنده ۱۳۶۶، فرهنگ عشایری اهل  
مسنی / تهیه کننده مرکز آمار ایران - تهران : مرکز آمار ایران ۱۳۶۸ .  
هشت، ۲۷ص. : نقشه، نمودار، جدول (سرشماری اجتماعی-اقتصادی  
عشایر کوچنده ۱۳۶۶، ۱۶-۲)  
۱. ایلات و عشایر - ایران . ۲. مسنی (اهل) - اوضاع اجتماعی .  
۳. مسنی (اهل) - اوضاع اقتصادی . ۴. مسنی (اهل) - خانوار .  
۵. مسنی (اهل) - دامپروری . الف. عنوان . ب. عنوان : فرهنگ  
عشایری اهل مسنی . ج. عنوان : اهل مسنی .  
DSR ۲۲/۴۷  
۹۵۵/۹۷

کتابخانه مرکز آمار ایران  
شماره ۱۰۰۲۷۲

۲۰ / ۱۸ / ۱۳۶۹

\* تهیه کننده : مرکز آمار ایران  
\* عنوان : سرشماری اجتماعی - اقتصادی عشایر کوچنده ۱۳۶۶، فرهنگ عشایری اهل مسنی  
\* ناشر : مرکز آمار ایران (تهران، خیابان دکتر قلمی، کدپستی ۱۴۱۴۴، تلفن ۹ - ۶۵۵۰۶۱)  
\* تیراژ : ۱۰۰ نسخه  
\* تاریخ انتشار : تابستان ۱۳۶۸  
\* چاپخانه : مرکز آمار ایران  
\* شماره مسلسل نشریات مرکز آمار ایران : ۱۵۳۸  
\* شماره نشریات نتایج سرشماری اجتماعی - اقتصادی عشایر کوچنده - ۱۳۶۶ : ۱۶ - ۲  
\* قیمت : ۴۰۰۰ ریال

کلیه حقوق چاپ، نشر و تجدید چاپ متعلق به مرکز آمار ایران است. نقل مندرجات این نشریه با ذکر ماخذ آزاد است

بِسْمِ اللَّهِ الرَّحْمَنِ الرَّحِيمِ  
عَلِيٌّ  
وَأَسْمَاءُ  
بِنْتُ أَبِي  
بَكْرٍ

فهرست مندرجات

صفحه	عنوان
یک	پیشگفتار
سه	مقدمه
شش	تعاریف و مفاهیم به کار رفته در سرشماری اجتماعی - اقتصادی عشاير كوچنده ، تيرماه ۱۳۶۶

خلاصه یافته‌ها

۱	تقسیمات ایلی در ایل ممسنی
۱	محل استقرار
۲	دام
۳	امکانات آموزشی
۴	امکانات دامپزشکی
۵	امکانات و تأسیسات بهداشتی و درمانی
۶	منابع تامین آب آشامیدنی
۷	امکانات و تأسیسات مذهبی
۸	نمودار پراکندگی جمعیت ایل ممسنی در منطقه استقرار بهلاق
۹	نمودار پراکندگی جمعیت ایل ممسنی در منطقه استقرار قشلاقی
۱۰	نمودار سازمان اجتماعی ایل ممسنی
۱۱	جداول

پیوستها

فرم ۳ - پرسشنامه کوچکترین رده

۹۵۵/۹۷  
۱۳۳۸  
۲۰۰۰

### پیشگفتار

جامعه عشایری کشور دارای سابقه طولانی در تاریخ و فرهنگ ایران است. از دیرباز تا کنون تعدادی از مردم کشور ما، به خاطر بهره‌برداری از منابع طبیعی، شیوه زندگی کوچ نشینی را برگزیده‌اند که در آن، دآمداری سنتی فعالیت عمده آنان را تشکیل می‌دهد. شناخت جامعه عشایری به سبب اهمیت آن در فعالیتهای دآمداری کشور و لزوم برنامه‌ریزی در مورد آن ایجاب می‌کند که اطلاعات کافی در زمینه اجتماعی و اقتصادی این جامعه در اختیار باشد. از آنجا که در هر برنامه‌ریزی اقتصادی، اجتماعی، فرهنگی و... آمار کلید و زیربنای کار محسوب می‌شود، لذا انجام هر گونه اقدامی در برنامه‌ریزی عشایری نیز بدون وجود اطلاعات و آمار در مورد این جامعه، نمی‌توانست امکان پذیر باشد. گرچه در سالهای قبل و بعد از انقلاب اسلامی، بعضی از سازمانهای دولتی اقدام به جمع‌آوری و تهیه انتشار آمار و اطلاعاتی در این زمینه کرده‌اند، لیکن چون این اطلاعات مقطعی و منقطع بوده و در هر منطقه نیز تعاریف و مفاهیم جداگانه‌ای به کار برده شده بود، اطلاعات به دست آمده از جامعیت مورد نظر برخوردار نبوده است. از طرف دیگر چون جمع‌آوری اطلاعات در هر منطقه، در زمانهای مختلفی انجام گرفته بود، بنابراین از نظر پوشش زمانی، این گونه اطلاعات نیز از هماهنگی لازم برخوردار نبوده است. به این ترتیب، اطلاعات جمع‌آوری شده در مجموع نمی‌توانست گره‌گشای کار باشد.

در سرشماریهای عمومی نفوس و مسکن سالهای ۱۳۴۵ و ۱۳۵۵، تعدادی از افراد جامعه عشایری که در زمان قشلاق یا بهیلاق موقتاً در روستاها ساکن بودند و یا در هنگام کوچ با ماموران آمارگیر روبه‌رو شدند، مورد آمارگیری قرار گرفتند. لیکن بقیه عشایر کوچنده که در مناطق زندگی خود در سراسر کوهستانها و بیابانها پراکنده بودند، به این علت که ماموران آمارگیر به آنان دسترسی پیدا نکردند، مورد سرشماری قرار نگرفتند.

در آمارگیریهای مختلف روستایی مرکز آمار ایران، از جمله "سرشماری کشاورزی روستایی سال ۱۳۵۲" نیز فقط آن قسمت از جامعه عشایر کوچنده که دوره بهیلاق و قشلاق خود را در خانه‌های روستایی می‌گذراندند و از این جهت قابل دسترسی بودند، جزو خانوارهای روستایی ساکن آمارگیری شدند. بقیه آنان که همواره خارج از خانه‌های روستایی و در سر پناه قابل حمل خود به سر می‌بردند، مورد آمارگیری قرار نگرفتند.

اولین طرح سرشماری از عشایر کوچنده به نام "سرشماری کشاورزی خانوارهای متحرک" توسط مرکز آمار ایران تهیه و در زمستان ۱۳۵۳ اجرا شد. هدف از اجرای این سرشماری، تکمیل سرشماری کشاورزی روستایی سال ۱۳۵۲ و به اعتباری آمارگیری از عشایر کوچنده‌ای بود که در روستاها خانه و سرپناهی نداشتند. بدین ترتیب، سرشماری مزبور تمام عشایر کوچنده کشور را در بر نمی‌گرفت.

در سال ۱۳۶۱ مرکز آمار ایران با این هدف که آمارهای کشاورزی را زیر پوشش کامل قرار دهد، بررسی جامعه عشایری کشور را آغاز کرد. تا آن زمان، پوشش آمارگیریهای کشاورزی مرکز آمار ایران، فقط شامل مناطق روستایی کشور بود. این مطالعه به خصوص از این نظر که بخش عمده‌ای از دآمداری کشور توسط جامعه عشایری مورد بهره‌برداری قرار می‌گیرد، دارای اهمیت بسیار بود. نظر به اینکه جامعه عشایر کوچنده کشور تا آن زمان به طور کامل شناخته نشده بود، و انجام مطالعات همجانم‌های در مورد آن ضرورت داشت و با توجه به اهمیت که جامعه عشایری در بخش دآمداری دارد، تصمیم گرفته شد طرح جامعی برای سرشماری اجتماعی-اقتصادی عشایر کوچنده تهیه شود و ضمن آن، تکمیل پوشش آمارهای کشاورزی نیز تحقق یابد.

با فراهم شدن مقدمات این امر نمایندگان سازمانهای مربوط به امور عشایر، پژوهشگران و کارشناسان با سابقه در این زمینه برای شرکت در جلسات مشورتی در مرکز آمار ایران دعوت شدند. در این جلسات، نکات اصلی طرح شامل تعریف "عشایر کوچنده" و تشخیص آن از "عشایر اسکان یافته" و روستاییان، تعیین و انتخاب کوچکترین واحد اجتماعی-اقتصادی مناسب به عنوان "واحد آماری" و

۷۰  
اردیبهشت

چارچوب آماری ، زمان و مکان مناسب و بهترین روش آماری از این واحدها مورد بحث و بررسی قرار گرفت . براساس نظرسرا و پیشنهادات شرکت کنندگان در جلسات مزبور ، طرح سرشماری اجتماعی - اقتصادی عشایر کوچنده کشور تهیه شد . با توجه به ویژگی جامعه عشایری کوچنده کشور ، برای شناخت آماری این جامعه به نظر می‌رسید که باید از روش خاصی استفاده شود . در آماریهای مختلف روستایی و شهری ، روش کار بدین صورت است که به آبادیها و بلوکهای شهری به عنوان چارچوبهای کار مراجعه می‌شود و سپس در داخل هر آبادی یا بلوک ، خانوارها مورد مراجعه قرار می‌گیرند و برای خانوارها پرسشنامه تکمیل می‌شود . این کار با استفاده از نقشه‌های آماری صورت می‌گیرد . اما در مورد آماری از خانوارهای عشایری ابتدا باید جامعه عشایری به زیرجامعه‌هایی تقسیم و هر زیر جامعه به صورت یک واحد آماری مشخص شود . سپس با ترتیبی خاص و برنامه‌ای مناسب به هر یک از واحدها مراجعه و نسبت به آماری از آنها اقدام شود . این امر از آن جهت بود که خانوارهای این جامعه محل سکونت دائمی نداشتند و بنا بر این ، تعیین نقاط ثابت بر روی نقشه که بتوان براساس آن ، برنامه مراجعه و تقسیم کار را بین آماریگران تنظیم کرد ، عملی نبود . همچنین دسترسی به خانوارها از طریق مراجعه به آبادیهای محل استقرار بیلای و قشلاقی آنها ، به سهولت امکان پذیر نبود . علاوه بر این انطباق زمان سرشماری با زمان توقف عشایر در قشلاق یا بیلای و با سرشماری خانوارهای کوچنده در مناطقی از مسیرهای کوچ ، بدان گونه که توسط برخی از صاحب نظران پیشنهاد شده بود ، به دلایل بسیار امکان پذیر نبود .

از مطالعه مجموعه شرایط این نتیجه حاصل شد که برای تعیین واحدهای آماری ، باید از " تشکیلات اجتماعی " عشایر استفاده به عمل آید . جامعه عشایری از دیرباز دارای تقسیماتی بر مبنای تشکیلات اجتماعی ایلها و طایفه‌های مستقل بوده است که این شیوه تقسیم‌بندی می‌توانست راهنمای انتخاب واحد آماری باشد . ولی از طرف دیگر ، چون برای انجام سرشماری ، تشکیلات اجتماعی ایلها و طایفه‌های کشور برای مرکز آمار ایران ناشناخته بود و مجموع مسائل مربوط به زمان و مکان بیلای و قشلاق و مسیرهای کوچ عشایر نیز روشن نبود ، ضرورت داشت ابتدا تشکیلات اجتماعی کلیه ایلها و طایفه‌های مستقل شناسایی و بعد از آن برنامه‌ای برای سرشماری تهیه شود . به همین سبب ، اجرای طرح در دو مرحله انجام گرفت .

مرحله اول اجرای طرح در تابستان سال ۱۳۶۴ ، در ۱۶ حوزه عشایری کشور انجام شد . در این مرحله ، تشکیلات اجتماعی ایلها و طایفهها ، مسیرهای کوچ کوچکترین رده‌های ایلی ( واحد آماری ) ، محل استقرار هر یک از آنها در بیلای و قشلاق و زمانهای مناسب برای آماری درباره کلیه عشایر کشور مورد بررسی قرار گرفت و اطلاعات مورد نیاز درباره تعداد خانوارهای کوچنده و نیز تعداد انواع دام آنها فراهم شد .

مرحله دوم اجرای طرح که در تابستان سال ۱۳۶۶ انجام شد ، سرشماری اجتماعی - اقتصادی عشایر کوچنده کشور بود . در این مرحله با استفاده از اطلاعات به دست آمده از اجرای مرحله اول ، به کلیه خانوارهای کوچنده مراجعه شد و از آنها سرشماری به عمل آمد . در این سرشماری ، تعدادی از سازمانهای دولتی با در اختیار قرار دادن نیروی انسانی و امکانات خود ، مرکز آمار ایران را در انجام این امر مهم یاری کردند که بدین وسیله از کلیه آنها تشکر می‌شود .

از نتایج حاصل از سرشماری اجتماعی - اقتصادی عشایر کوچنده ایران ، برخی اطلاعات ، در قالب نشریاتی چون : نشریه کل کشور ، نشریه استانی ، نشریه ایلی ، فرهنگ رده‌های کوچنده و اطلس عشایری به تدریج ارائه خواهد شد . سایر اطلاعات در صورت نیاز و برحسب مورد در اختیار متقاضیان قرار خواهد گرفت .

مرکز آمار ایران

DSR  
۷۲  
۱۳۴۴  
۱۳۴۴  
۱۹۰۲  
۲۰۰۰

## مقدمه

سرشماری اجتماعی - اقتصادی عشایر کوچنده کشور در تابستان سال ۱۳۶۶ توسط مرکز آمار ایران انجام شد. این طرح عظیم ملی که در سطح گسترده‌ای در دشتهای بهکران و کوهستانهای صعب‌العبور مناطق عشایری کشور به اجرا درآمد، یکی از بزرگترین طرحهای سرشماری کشور است. مرکز آمار ایران با برخورداری از تجربیات گرانبهایی که از اجرای طرحهای سرشماری عمومی نفوس و مسکن سالهای ۴۵، ۵۵، ۶۵ و نیز سایر سرشماریها و آمارگیریهای مختلف به دست آورده است، اقدام به اجرای این سرشماری کرد.

برخلاف سایر سرشماریها که واحدهای آماری آنها به طور عمده در شهرها و روستاهای کشور واقع شده‌اند، واحدهای آماری در این سرشماری خارج از محدوده شهرها و آبادیهاست و در گستره دشتهای وسیع و پستی و بلندیهای کوهها و تپهها قرار دارد. به تبع همین گستردگی، اجرای سرشماری اجتماعی - اقتصادی عشایر کوچنده کشور، امکانات وسیع تدارکاتی و نیروی انسانی کارآمدی را طلب می‌کند. از خصوصیات دیگر این طرح که برای اولین بار در کشور به اجرا درآمده است، دو مرحله‌ای بودن آن است که هر یک از مراحل آن در زیر شرح داده می‌شود:

### مرحله اول

این مرحله که در تابستان سال ۱۳۶۴ انجام شد، شامل مرحله شناسایی جامعه عشایری کشور بود، در این مرحله کلیه مناطق عشایری کشور به ۱۶ حوزه عشایری تقسیم و زیر پوشش شناسایی قرار گرفت. در هر حوزه گروه و یا گروههایی مرکب از کارشناسان ورزیده و با سابقه مرکز آمار ایران همراه با پژوهشگران عشایری و نیز کارشناسان و کمک کارشناسان سازمان برنامه و بودجه استانها نسبت به شناسایی تشکیلات اجتماعی ایلیها و طایفه‌های مستقل حوزه مربوطه اقدام کردند.

اهداف عمده این مرحله به شرح زیر بوده است.

— شناسایی تشکیلات اجتماعی هر ایلی یا طایفه مستقل تا سطح کوچکترین رده‌های (غیر موقت) دارای خانوارهای کوچنده و تهیه نمودار تشکیلات طایفه تا سطح کوچکترین رده ایلی.

(۱) منظور از کوچکترین رده (غیر موقت) در ایلی یا طایفه مستقل، آخرین رده قبل از خانوار در قالب تقسیمات داخلی ایلی است که از تعدادی خانوار که به سبب بستگیهای نزدیک خونی یا سببی با یکدیگر فامیل‌اند، تشکیل شده است. برای اطلاع بیشتر به بخش "تعاریف و مفاهیم" مراجعه شود.

- فهرست کلیه رده‌های کوچنده طوایف مختلف هر ایل یا طایفه مستقل .
- تعیین تعداد خانوارهای هر یک از رده‌های کوچنده .
- تهیه چارچوب آماری برای بررسیهای نمونه ای .
- تعیین تعداد خانوارهای استفاده کننده از ساختمان جهت استقرار در بیلاقی و یا قشلاق .
- تعیین تعداد تقریبی انواع دام ( به استثنای دام کار ) هر یک از رده‌های کوچنده .
- تهیه تقویم کوچ هر رده ، تاریخ خروج از قشلاق و ورود به بیلاقی ( و برعکس ) و نیز مدت کوچهای بیلاقی و قشلاقی .
- تعیین محل‌های بیلاقی و قشلاق رده‌ها بر روی نقشه‌های روستایی با مقیاس ۱:۱۰۰۰۰۰ براساس تقسیمات کشوری .
- تعیین مسیرهای کوچ کوچکترین رده‌ها و پیاده کردن مسیر کوچ طایفه بر روی نقشه مزبور .
- تعیین مناسبترین زمان و مکان مراجعه به هر طایفه و ثبت نام افراد مطلع، برای استفاده از اطلاعات آنان در مرحله دوم سرشماری .
- پس از اجرای مرحله اول ، اطلاعات فوق در قالب چند نشریه برای ۱۶ حوزه عشایری جمع‌آوری و در نشریات مربوط به هر حوزه توسط مرکز آمار ایران منتشر و در اختیار مقامات ذی‌صلاح و کتابخانه‌ها قرار داده شده است .

### مرحله دوم - سرشماری

پس از اجرای مرحله اول ، نسبت به تهیه مقدمات سرشماری اجتماعی و اقتصادی عشایر کوچنده ایران اقدام شد ، اهم فعالیت‌های انجام شده برای تهیه مقدمات سرشماری که در اوایل سال ۱۳۶۶ انجام شد به شرح زیر بوده است :

#### ۱ - تهیه پوشه واحد سرشماری

با استفاده از اطلاعات به دست آمده از اجرای مرحله اول سرشماری نسبت به تهیه پوشه واحد سرشماری اقدام شد . در هر واحد سرشماری با استفاده از نقشه عشایری محدوده عمل هر واحد در رابطه با نمودار تشکیلات اجتماعی رده‌ها تعیین شد .

#### ۲ - تهیه فرم ۱۴۲ ( پاکت سرشماری برای هر کوچکترین رده )

براساس اطلاعات مندرج در فرم ۱ مرحله اول ، مشخصات کوچکترین رده بسمبرگه‌های کامپیوتری منتقل و بر روی این پاکت الماقت شد . این اطلاعات عبارتند از نام ایل یا طایفه مستقل ، مشخصات و نام تقسیمات قبل از طایفه ، نام طایفه ، نام و مشخصات تقسیمات بعد از طایفه تا حد کوچکترین رده کوچنده ، نام و نام پدر سر رده ، تعداد خانوار کوچکترین رده ، نام و آدرس جغرافیایی منطقه بیلاقی و قشلاقی براساس آخرین تقسیمات کشوری که منطبق با محل استقرار رده‌ها بر روی نقشه است ، همچنین نام و نشانی مطلعان طایفه بر روی فرم ۱۴۲ درج شده است .

در رابطه با حجم کار هر واحد سرشماری ، تعدادی فرم ۱۴۲ همراه با نمودار تشکیلات اجتماعی مربوط به همان رده‌ها در اختیار واحد سرشماری قرار داده شد تا نسبت به اجرای سرشماری اقدام شود .

اجرای سرشماری در تیرماه سال ۱۳۶۶ در کلیه مناطق عشایری کشور به طور همزمان آغاز شد . هر واحد سرشماری در مدت معینی به کوچکترین رده‌های محدوده عمل خود مراجعه و نسبت به سرشماری خانوارهای هر رده اقدام کرد . در صورتی که در محدوده عمل واحد سرشماری رده‌هایی از همان طایفه و یا طایفه‌های دیگری وجود داشت که در مرحله اول شناسایی نشده بود ، مسئول واحد با مراجعه به مدارک موجود و تماس با سازمان سرشماری نسبت به شناسایی رده‌ها اقدام کرد ، و در صورت حصول اطمینان از صحت این شناسایی ، نسبت به سرشماری از آنها اقدام بعمل آورد .

( ۱ ) واحد سرشماری - در سازمان اجرایی حوزه ، برای اجرای سرشماری " واحد سرشماری " در نظر گرفته شده است . هر واحد سرشماری به طور متوسط از سه نفر مأمور آمارگیر ، یک نفر مسئول واحد ، دو نفر راننده ( با اتومبیل صحرایی ) و یک نفر مأمور بازبینی تشکیل شده است . حجم کار هر واحد به طور متوسط ، سرشماری از ۶۰۰ خانوار تعیین شده است .



بدین ترتیب کلیه رده‌های کوچنده عشایری کشور زیر پوشش کامل سرشماری قرار گرفتند ، چون سرشماری در مناطق بیابانی صورت گرفت ، در صورتی که رده‌هایی از طایفه‌های ، بنا به عللی در زمان سرشماری ، در قشلاق مانده و به طور استثنا در زمان سرشماری به بیابان نیامده بودند ، در منطقه قشلاقی مربوط به آن رده‌ها ، به آنان مراجعه شد و سرشماری از آنها انجام گرفت ، به این ترتیب پوشش سرشماری برای کلیه رده‌های کوچنده کامل شده است .

فرم ۳ - پرسشنامه کوچکترین رده

در سرشماری اجتماعی - اقتصادی عشایر کوچنده کشور ، تیرماه ۱۳۶۶ ، برای جمع‌آوری اطلاعات مربوط به کوچکترین رده‌ها ، پرسشنامه‌ای به نام فرم ۳ ، مورد استفاده قرار گرفت . سؤالات مندرج در این فرم از طریق مصاحبه با چند نفر از اعضای مطلع کوچکترین رده‌ها تکمیل شد . این اطلاعات وضعیت کلی کوچکترین رده را از نظر برخورداری از تسهیلات زندگی ، دسترسی خانوارها به امکانات آموزشی ، بهداشتی و درمانی ، مذهبی ، دامداری و دامپزشکی ، بازرگانی و خدماتی و نهادهای اجتماعی نشان می‌دهد . همچنین در این فرم اطلاعات کلی در مورد متوسط فرآورده‌های دامی برای یک راس دام ، جمع‌آوری شده است .

پس از جمع‌آوری اطلاعات ، نسبت به بازبینی از پرسشنامه‌ها اقدام و اطلاعات آنها با استفاده از سیستم کامپیوتری استخراج شد .

در این نشریه ، اهم اطلاعاتی که با استفاده از نتایج حاصل از فرم ۳ به دست آمده ، به شرح زیر ارائه شده است :

سازمان اجتماعی ایسل و طایفه ، تقسیمات طایفه‌ای تا سطح کوچکترین رده ، تعداد خانوار و جمعیت ، تعداد انواع دام ،

دسترسی خانوارها به نهادهای اجتماعی ، تاسیسات و امکانات آموزشی ، نام شهرستان محل استقرار بیابانی و قشلاقی .

همچنین اطلاعاتی به تفکیک محل استقرار بیابانی و قشلاقی کوچکترین رده‌ها ارائه شده که عبارتند از :

منابع تامین آب آشامیدنی ؛ وجود برق برای عموم ؛ دسترسی به تاسیسات و امکانات مذهبی ، بهداشتی ، درمانی ، دامداری ،

دامپزشکی ، بازرگانی و خدماتی .

## تعاریف و مفاهیم به کار رفته در سرشماری اجتماعی - اقتصادی عشایر کوچنده

تیرماه ۱۳۶۶

### ایل

ایل شامل طایفه‌های متعددی است که به علت همخونی و خویشاوندی یا دلایل اجتماعی، سیاسی و ... با یکدیگر متحد هستند و معمولاً در یک محدوده جغرافیایی که قلمرو ایل به حساب می‌آید زندگی می‌کنند. طایفه‌های یک ایل معمولاً با هم خویشاوندی‌های دور نسبی یا سببی دارند. بعضاً هم ممکن است بدون داشتن خویشاوندی بنا به ضرورت‌های اجتماعی و سیاسی متحد شوند و تشکیل ایل بدهند. گویش، آداب و رسوم و شیوه زندگی طایفه‌های مختلف یک ایل در موارد بسیاری یکسان است.

### طایفه

مشخصترین و مهمترین چارچوب اجتماعی عشایر، طایفه است که شامل جماعتی است که غالباً با هم خویشاوندی دور و نزدیک دارند و در چند یا چندین نسل پیش نسباً یا سبباً به مبنای مشترکی می‌رسند. فرد عشایری در بیان وابستگی و تعلقش، غالباً از طایفه خود نام می‌برد.

### طایفه مستقل

در این سرشماری هر طایفه‌ای که جزو ایلی نبوده، طایفه مستقل نامیده شده است.

### رده‌های ایلی

سطوح ساختمانی و سازمان اجتماعی ایل و طایفه، تحت تاثیر مقتضیات اجتماعی - اقتصادی و سیاسی به مرور زمان به انشعابات دیگری تقسیم می‌شود که تابع قاعده و قانون معینی نیست و در هر جامعه عشایری شکل خاصی دارد. به این تقسیمات رده‌های ایلی می‌گویند.

### کوچکترین رده

منظور از کوچکترین رده در ایل یا طایفه مستقل، آخرین رده قبل از خانوار در قالب تقسیمات داخلی ایلی است که از تعدادی خانوار که به سبب بستگی‌های نزدیک خونی یا سببی با یکدیگر فامیل‌اند، تشکیل شده است. در این سرشماری رده‌های ایلی که به طور موقت، هنگام کوچ یا در شرایط خاص دیگری تشکیل می‌شوند، به حساب نیامده است.

### عشایر کوچنده ( جامعه مورد سرشماری )

عشایر کوچنده به مردمی گفته می‌شود که حداقل سه ویژگی زیر را داشته باشند :

۱- ساخت اجتماعی قبلمای

۲- اتکای معاش به دامداری

۳- شبوه زندگی شبانی یا کوچ

- هر فرد این جامعه خود و خانواده‌اش را متعلق و وابسته به یک گروه اجتماعی بزرگتر و معمولاً "خویشاوند می‌داند و غالباً "بسدان مباحی است که نام این گروه بزرگتر به طور معمول " طایفه " است .

- اگر منابع دیگری برای معاش عشایر کوچنده وجود داشته باشد ، حالت فرعی و جنبی دارد ، مانند زراعت محصولات اصلی چون گندم و یا جو یا تولید مصنوعاتی مانند قالی و خورجین .

- چون معیشت عشایر کوچنده متکی بر دامهایی است که آنها را در مراتع طبیعی می‌چرانند ، لذا با تغییر فصل از نقطه‌ای به نقطه‌ای و از منطقه‌ای به منطقه دیگر کوچ می‌کنند و فصل سرد را در قشلاق و فصل گرم را در بیلاق به سر می‌برند که فاصله آنها ممکن است از چند کیلومتر تا بیش از پانصد کیلومتر باشد .

### خانوار

خانوار از چند نفر تشکیل می‌شود که باهم در یک اقامتگاه زندگی می‌کنند ، با یکدیگر همخرج هستند و معمولاً " باهم غذا می‌خورند . بنابراین لازم نیست که اعضای یک خانوار با یکدیگر رابطه خویشاوندی داشته باشند ، بمعبارت دیگر ، خانوار لزوماً " با خانواده یکسی نیست . فردی که به تنهایی زندگی می‌کند نیز ، خانوار تلقی می‌شود .

### خانوار عشایری کوچنده

خانوار عشایری کوچنده ، خانواری است که عضو جامعه عشایر کوچنده باشد .

### شهرستان محل استقرار

شهرستانی که عشایر کوچنده ، دوره بیلاقی و یا قشلاقی خود را در آن می‌گذرانند ، شهرستان محل استقرار نامیده می‌شود .

### بیلاق

محدوده زیست و قلمرو جغرافیایی که عشایر ، تمام یا قسمتی از تابستان را در آن می‌گذرانند ، " بیلاق " یا " سردسیر " نامیده می‌شود .

### قشلاق

محدوده زیست و قلمرو جغرافیایی که عشایر ، تمام یا قسمتی از زمستان را در آن می‌گذرانند ، " قشلاق " یا " گرمسیر " نامیده می‌شود .

### ساختمان

منظور از ساختمان در این سرشماری ، بناهای ساخته شده از مصالح سخت است که از نظر شبوه ساخت ، اقلاً " مشابه خانه‌های روستایی

منطقه باشد .

### مخزن عمومی

منبعی است که آب در آن جمع‌آوری و توسط لوله به محل استفاده خانوارها هدایت می‌شود . به طور کلی هر نوع مخزنی که به منظور استفاده سالم و بهداشتی از آب در محل مرتفع یا همسطح زمین ساخته شود ، مخزن عمومی تلقی می‌شود .

### آب‌انبار عمومی

منظور از آب‌انبار عمومی ، انبارهای سنتی آب است که در آبادیها یا سراهها ساخته شده است . این آب‌انبارها عموماً " پایینتسراز سطح زمین قرار دارند .

### وجود برق برای عموم

اگر تمام یا اکثریت خانوارهای کوچکترین رده در بیلاق یا قشلاق یا هر دو از برق استفاده کنند و یا امکان استفاده برای آنها فراهم باشد ، کوچکترین رده در بیلاق یا قشلاق یا هر دو دارای برق محسوب می‌شود .

### مسجد

هر جایی اعم از ساختمان ، چادر ، زمین محصور و نیمه محصور و ... که عشایر ، آن را به عنوان مسجد می‌شناسند ، در این سرشماری مسجد به حساب آمده است .

### حمام ضد گنه

حمام ضد گنه گودالها یا حوضچه‌های آب است که در آنها مایع ضد عفونی کننده می‌ریزند و دامها را از درون آن عبور می‌دهند .

### ایستگاه وسیله نقلیه عمومی

ایستگاه وسیله نقلیه عمومی ، محل معینی است که اتوبوس ، مینی‌بوس ، وانت بار و ... به طور مرتب یا طبق برنامه در آنجا مسافر سوار و پیاده می‌کنند ، هر چند این امر به طور روزانه انجام نگیرد .

## خلاصه یافته‌ها

نتایج دست آمده از سرشماری اجتماعی - اقتصادی عشایر کوچنده کشور، در تیرماه ۱۳۶۶ نشان می‌دهد که، ایل ممسنی دارای ۳۳۵۶ خانوار و ۲۰۱۱۲ نفر جمعیت بوده است، که به ترتیب ۱/۹ درصد از خانوارها و ۱/۷ درصد از جمعیت عشایر کل کشور بوده است. این ایل دارای ۴ طایفه و ۱۷۰ کوچکترین رده بوده است.

### تقسیمات ایلی در ایل ممسنی

تقسیمات ایلی در ایل ممسنی به ترتیب شامل "طایفه"، "تیره" و "اولاد" یا "بنکو" است. اولاد یا بنکو کوچکترین رده کوچنده در این ایل است. نمودار تقسیمات ایلی ایل ممسنی، تا سطح اولاد یا بنکو، برای هر یک از طایفه‌ها در پایان همین بخش ارائه شده است.

### محل استقرار

محل استقرار بیلاقی این ایل در شهرستانهای ممسنی از استان فارس و بویراحمد سردسیر از استان کهگیلویه و بویراحمد و محل استقرار قشلاقی آن در شهرستانهای ممسنی و کازرون از استان فارس قرار دارد.

شهرستان ممسنی در مقایسه با سایر شهرستانهای محل استقرار بیلاقی، تعداد بیشتری از جمعیت ایل (۱۸۶۱۷ نفر) را در خود جای داده است. در مقابل، شهرستان بویراحمد سردسیر، کمترین تعداد جمعیت ایل (۱۴۹۵ نفر) را در بیلاق پذیرا بوده است.

در محل استقرار قشلاقی، شهرستان ممسنی تعداد بیشتری از جمعیت (۲۰۰۰۰ نفر) و شهرستان کازرون کمترین تعداد از جمعیت ایل (۱۱۲ نفر) را در خود جای داده است.

جدول الف - تعداد کوچکترین رده خانوار و جمعیت ایل بر حسب طایفه و شهرستان محل استقرار

محل استقرار قنلاقی			محل استقرار بیلاقی					طایفه و شهرستان		
جمعیت			جمعیت			تعداد خانوار	تعداد کوچکترین رده			
زن	مرد	مرد و زن	زن	مرد	مرد و زن					
۵۵۴۳۳۵	۵۹۷۷۷۴	۱۱۵۲۰۹۹	۱۸۰۲۲۲	۲۲۵۵۴	۵۵۴۳۳۵	۵۹۷۷۷۴	۱۱۵۲۰۹۹	۱۸۰۲۲۲	۲۲۵۵۴	کل کشور ایل ممسنی
۶۹۰۲	۱۰۲۶۰	۲۰۱۱۲	۲۲۵۶	۱۷۰	۶۹۰۲	۱۰۲۶۰	۲۰۱۱۲	۲۲۵۶	۱۷۰	
۱۸۱۲	۱۸۵۸	۳۶۷۱	۵۹۲	۲۷	۱۸۱۲	۱۸۵۸	۳۶۷۱	۵۹۲	۲۷	طایفه بکفی شهرستان ممسنی
۱۸۱۲	۱۸۵۸	۳۶۷۱	۵۹۲	۲۷	۱۸۱۲	۱۸۵۸	۳۶۷۱	۵۹۲	۲۷	
۵۲۴۷	۵۲۷۹	۱۰۵۲۶	۱۸۴۲	۷۱	۵۲۴۷	۵۲۷۹	۱۰۵۲۶	۱۸۴۲	۷۱	طایفه چاورد شهرستان ممسنی
۵۲۴۷	۵۲۷۹	۱۰۵۲۶	۱۸۴۲	۷۱	۵۲۴۷	۵۲۷۹	۱۰۵۲۶	۱۸۴۲	۷۱	
۲۰۷	۲۴۱	۴۴۸	۵۹	۸	۲۰۷	۲۴۱	۴۴۸	۵۹	۸	طایفه دشمز بیاری شهرستان کازرون
۵۵	۵۷	۱۱۲	۱۴	۵	۰	۰	۰	۰	۰	
۱۵۲	۱۸۴	۳۳۶	۴۵	۲	۲۰۷	۲۴۱	۴۴۸	۵۹	۸	شهرستان ممسنی
۲۶۲۵	۲۸۲۲	۵۴۶۷	۸۶۲	۵۴	۲۶۲۵	۲۸۲۲	۵۴۶۷	۸۶۲	۵۴	طایفه رستم شهرستان نیوریز شهرستان ممسنی
۰	۰	۰	۰	۰	۲۲۷	۲۵۸	۱۴۹۵	۲۵۱	۱۶	
۲۶۲۵	۲۸۲۲	۵۴۶۷	۸۶۲	۵۴	۱۸۹۸	۲۰۷۴	۲۹۷۲	۶۱۱	۲۸	

دام

خانوارهای ایل ممسنی با داشتن ۱۳۱۸۰۵ راس "گوسفند و بره و بز و بزغاله" ۰/۸ درصد از کل "گوسفند و بره و بز و بزغاله" جامعه عشایری را به خود اختصاص داده است. به طور متوسط هر خانوار عشایری در این ایل ۳۹ راس "گوسفند و بره و بز و بزغاله" در اختیار داشته است. تعداد "گاو و گوساله و گاو میش و بچه گاو میش" خانوارهای ایل ممسنی برابر ۳۴۶۶ راس بوده است که ۱/۸ درصد از کل تعداد "گاو و گوساله و گاو میش و بچه گاو میش" جامعه عشایری را شامل می شود.

خانوارهای ایل ممسنی در تیرماه ۱۳۶۶، ۳ نفر شتر و بچه شتر را نگهداری می کردند. همچنین خانوارهای ایل ممسنی در مجموع ۲۶۵۹ راس "اسب و کره اسب، قاطر، الاغ و کره الاغ" را نگهداری می کردند که برابر ۱/۵ درصد از دامهای یاد شده، در جامعه عشایری است.

جدول ب - تعداد انواع دام و چارباغان بر حسب طایفه

طایفه	گوسفند و بره و بز و بزغاله	گاو و گوساله و گاو میش و بچه گاو میش	شتر و بچه شتر	اسب و کره اسب، قاطر، الاغ و کره الاغ
کل کشور ایل ممسنی	۱۶۹۶۱۶۰	۱۹۲۳۰۸	۲۱۶۹۰	۲۷۲۲۲۹
	۱۳۱۸۰۵	۲۴۶۶	۲	۲۶۵۹
طایفه بکفی	۲۷۹۹۸	۶۷۱	۰	۶۲۴
طایفه چاورد	۶۷۲۶۰	۱۷۳۶	۲	۱۲۴۱
طایفه دشمز بیاری	۶۱۲۸	۲۲	۰	۱۰۹
طایفه رستم	۳۰۲۷۹	۱۰۲۴	۱	۶۹۲

امکانات آموزشی

براساس نتایج سرشماری اجتماعی - اقتصادی عشایر کوچنده کشور، در تیرماه ۱۳۶۶، ۷۱/۸ درصد از کوچکترین رده‌ها با ۷۰/۶ درصد از جمعیت ایل، به دبستان عشایری دسترسی داشته‌اند. براساس همین اطلاعات، ۴۱/۸ درصد از کوچکترین رده‌ها با ۴۶/۶ درصد از جمعیت ایل به دبستان پسرانه غیر عشایری و ۲۶/۵ درصد از کوچکترین رده‌ها با ۲۵/۸ درصد از جمعیت، به دبستان دخترانه غیر عشایری دسترسی داشته‌اند. دسترسی به مدرسه راهنمایی تحصیلی پسرانه در ۴۸/۸ درصد از کوچکترین رده‌ها با ۴۳/۹ درصد از جمعیت و دسترسی به مدرسه راهنمایی دخترانه در ۳۱/۲ درصد از کوچکترین رده‌ها با ۲۲/۵ درصد از جمعیت ایل، امکان پذیر بوده است. دبیرستان پسرانه در ۱۴/۱ درصد از کوچکترین رده‌ها با ۱۲/۵ درصد از جمعیت و دبیرستان دخترانه در ۳/۵ درصد از کوچکترین رده‌ها با ۲/۷ درصد از جمعیت ایل، قابل دسترسی بوده است. طایفه جاوید با ۵۲/۳ درصد جمعیت، بیشترین امکان دسترسی به دبستان عشایری و طایفه دشمن زیاری با ۲/۲ درصد از جمعیت کمترین امکان دسترسی به دبستان عشایری را دارا بوده است. همچنین طایفه جاوید بیشترین امکان و طایفه دشمن زیاری کمترین امکان دسترسی به مدرسه راهنمایی (پسرانه و دخترانه) را داشته است. دسترسی به آموزش نهنضت سوادآموزی مردان در ۶۵ کوچکترین رده با ۸۲۲۴ نفر جمعیت امکان پذیر بوده است. در مقابل ۶۴ کوچکترین رده با ۸۷۷۵ نفر جمعیت، به آموزش نهنضت سوادآموزی زنان دسترسی داشته‌اند.


جدول پ - تعداد کوچکترین رده‌های ایل با دسترسی به هر یک از امکانات آموزشی و جمعیت آنها بر حسب طایفه

طایفه	دبستان عشایری		دبستان پسرانه غیر عشایری		دبستان دخترانه غیر عشایری		مدرسه راهنمایی پسرانه		مدرسه راهنمایی دخترانه	
	تعداد کوچکترین رده	جمعیت	تعداد کوچکترین رده	جمعیت	تعداد کوچکترین رده	جمعیت	تعداد کوچکترین رده	جمعیت	تعداد کوچکترین رده	جمعیت
کل کشور	۶۲۹۸	۳۶۸۶۹۱	۱۰۸۹۴	۵۹۴۵۶۸	۷۳۳۶	۴۱۶۰۲۱	۴۴۰۷	۲۸۲۷۴	۲۷۲۶	۱۷۷۸۷۶
ایل ممسنی	۱۲۲	۱۴۱۹۷	۷۱	۹۳۶۸	۴۵	۵۱۸۰	۸۲	۸۸۲۷	۵۲	۴۵۲۴
طایفه برکی	۲۴	۲۵۶۱	۷	۱۳۱۹	۱	۲۵	۲۲	۱۷۸۸	۲۲	۱۷۸۸
طایفه جاوید	۲۵	۵۴۴۷	۲۸	۵۴۹۰	۲۵	۲۲۲۵	۲۵	۵۱۲۰	۱۴	۱۵۱۴
طایفه دشمن زیاری	۴	۱۷۴	۵	۲۹۹	۴	۲۷۴	۶	۳۹۸	۴	۴۷۴
طایفه رستم	۴۹	۵۰۱۵	۲۱	۲۲۶۰	۱۵	۱۶۳۶	۲۰	۱۵۲۱	۱۳	۱۰۵۸

دنباله جدول پ - تعداد کوچکترین رده‌های ایل با دسترسی به هر یک از امکانات آموزشی و جمعیت آنها بر حسب طایفه

طایفه	دبیرستان پسرانه		دبیرستان دخترانه		مدرسه علوم دینی		آموزش نهنضت سوادآموزی مردان		آموزش نهنضت سوادآموزی زنان	
	تعداد کوچکترین رده	جمعیت	تعداد کوچکترین رده	جمعیت	تعداد کوچکترین رده	جمعیت	تعداد کوچکترین رده	جمعیت	تعداد کوچکترین رده	جمعیت
کل کشور	۱۲۵۵	۸۹۳۱۹	۸۶۷	۶۱۲۸۶	۴۸۹	۲۰۲۴۰	۵۵۰۶	۲۱۸۰۶۵	۲۶۱۰	۲۱۹۶۰۸
ایل ممسنی	۲۴	۲۵۰۵	۶	۵۴۲	۰	۰	۶۵	۸۲۲۴	۶۴	۸۷۷۵
طایفه برکی	۰	۰	۰	۰	۰	۰	۷	۱۱۲۰	۷	۱۱۲۰
طایفه جاوید	۱۸	۲۳۴۸	۱	۲۰۲	۰	۰	۲۶	۴۰۳۳	۳۶	۵۲۲۰
طایفه دشمن زیاری	۴	۱۷۴	۴	۱۷۴	۰	۰	۱	۲۶	۰	۰
طایفه رستم	۲	۸۲	۱	۶۵	۰	۰	۲۱	۲۱۴۵	۲۱	۲۳۸۵

جمعیت ایلم ممسنی از امکانات آموزشی موجود در کل با سرشماری کشور



امکانات دامپزشکی

بر اساس اطلاعات به دست آمده از نتایج سرشماری اجتماعی - اقتصادی عشایر کوچنده کشور در تیرماه ۱۳۶۶، در ایلم ممسنی ۴۲/۹ درصد از کوچکترین رده‌ها با ۵۹۴۷۷ رأس دام، در بیلاق و ۳۴/۷ درصد از کوچکترین رده‌ها با ۳۹۳۱۴ رأس دام، در قشلاق به دامپزشک یا تکنسین دامپزشکی سیار دسترسی داشتند. ۱۲/۷ درصد از کوچکترین رده‌ها با ۱۸۲۱۶ رأس دام در بیلاق و ۲۹/۴ درصد از کوچکترین رده‌ها با ۴۵۴۹۷ رأس دام در قشلاق به ایستگاه دامپزشکی دسترسی داشتند.

جدول ۳ - تعداد کوچکترین رده‌های ایلم با دسترسی به امکانات دامپزشکی در بیلاق و تعداد دامهای آنها بر حسب طایفه

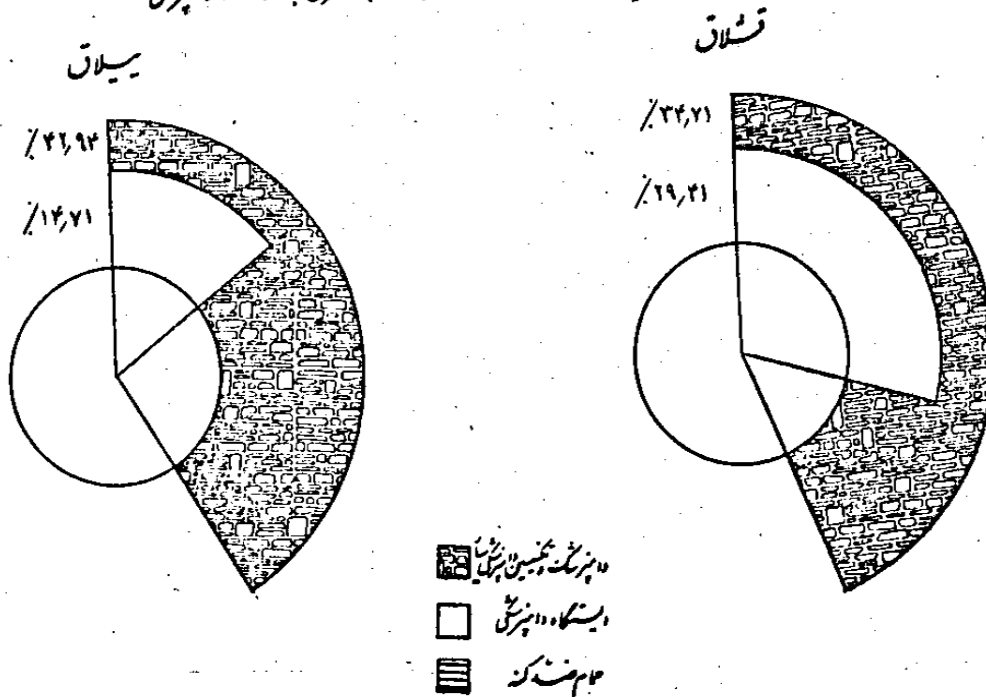
طایفه	دامپزشک یا تکنسین دامپزشکی سیار		ایستگاه دامپزشکی		حمام ضدکنه	
	تعداد کوچکترین رده	تعداد انواع دام	تعداد کوچکترین رده	تعداد انواع دام	تعداد کوچکترین رده	تعداد دام کوچک
کل کشور	۱۲۶۸۷	۱۰۱۲۰۹۴۶	۲۷۷۲	۳۰۶۵۲۰۵	۱۶۴۲	۱۹۲۷۸۵۹
ایلم ممسنی	۷۲	۵۹۴۷۷	۲۵	۱۸۲۱۶	.	.
طایفه بزکی	۱	۲۵۲	۱	۲۵۲	.	.
طایفه چاربی	۴۴	۲۹۶۲۱	۱۲	۱۰۳۹۰	.	.
طایفه دامن زباز	۲	۱۵۱۲	۶	۲۶۲۱	.	.
طایفه رستم	۲۵	۱۸۰۸۲	۶	۴۹۴۲	.	.



جدولت - تعداد کوچترین رده‌های ایل با دسترسی به امکانات دامپرستی در قشلاق و تعداد دامهای آنها بر حسب طایفه

طایفه	دامپرست‌ترین دامپرستی‌ساز		ایستگاه دامپرستی		حمام ضدکله	
	تعداد کوچترین رده	تعداد انواع دام	تعداد کوچترین رده	تعداد انواع دام	تعداد دام کوچک	تعداد کوچترین رده
کل عشور	۱۶۲۵۵	۱۶۶۰۸۲۶۹	۴۵۲۸	۴۶۷۷۰۴۸	۲۵۱۱۵۷۶	۲۴۸۰
ایل ممسنی	۵۹	۲۹۲۱۴	۵۰	۴۵۴۹۷	.	.
طایفه بکلی	۸	۲۲۹۸	۲	۲۲۹۴	.	.
طایفه چاویید	۴۲	۲۱۰۲۲	۲۵	۲۶۱۸۴	.	.
طایفه دهم‌زبانی	۵	۲۱۸۰	۷	۲۹۹۴	.	.
طایفه رستم	۴	۲۸۰۲	۵	۲۹۲۵	.	.

درصد کوچترین رده‌های ایل ممسنی با دسترسی به امکانات دامپرستی



امکانات و تاسیسات بهداشتی و درمانی

بر اساس نتایج این سرشماری، کوچترین رده‌هایی که در ییلاق زیر پوشش خدمات "سپاسی و توزیع داروهای مبارزه با بیماریهای واگیر" و "واکسیناسیون" قرار داشته‌اند، به ترتیب ۱۰/۶ و ۲۲/۴ درصد بوده است. کوچترین رده‌هایی که در قشلاق به خدمات یاد شده دسترسی داشته‌اند، به ترتیب ۲۴/۱ و ۸۲/۴ درصد بوده است. دسترسی به پزشک یا پزشک‌یار سیار برای ۲۲/۹ درصد از کوچترین رده‌ها در ییلاق و برای ۲۰/۰ درصد از کوچترین رده‌ها در قشلاق وجود داشته است. طایفه رستم با ۳۱/۸ درصد از کوچترین رده‌های ایل در ییلاق و طایفه چاویید با ۴۱/۸ درصد از کوچترین رده‌های ایل در قشلاق بهترین امکان دسترسی را به پزشک و پزشک‌یار سیار داشته‌اند. در مقابل، کوچترین رده‌های طایفه بکش با ۲۱/۸ درصد از کوچترین رده‌های ایل در ییلاق و کوچترین رده‌های طایفه‌های بکش و رستم با ۵۲/۵ درصد از کوچترین رده‌های ایل در قشلاق، کمترین امکان دسترسی به پزشک و پزشک‌یار داشته‌اند.

امکان دسترسی به مراکز بهداشتی و درمانی برای ۹/۴ درصد از کوچترین رده‌ها در ییلاق و ۳۸/۸ درصد از کوچترین رده‌ها در قشلاق وجود داشته است. دسترسی به دندانپزشک، دندانساز و دندانپزشک تجربی، فقط برای ۲/۹ درصد از کوچترین رده‌ها در قشلاق وجود داشته است.

دسترسی به داروخانه برای ۱/۲ درصد از کوچکترین رده‌ها در بیلاق و برای ۵/۹ درصد از کوچکترین رده‌ها در قشلاق فراهم بوده است .  
امکان دسترسی به حمام فقط برای ۸/۸ درصد از کوچکترین رده‌ها در قشلاق وجود داشته است .

جدول چ - تعداد کوچکترین رده‌های ایل با دسترسی به امکانات و تاسیسات بهداشتی و درمانی در بیلاق و برحسب طایفه

طایفه	واکسیناسیون	سهامی توزیع داروهای مبارزه با بیماری‌های واگیر	مامای آموزش دیده	بزرگکلاس یا پزشکارسنار	مرکز بهداشتی درمانی	دندانپزشک دندانساز و دندانپزشک تجربی	داروخانه	حمام
کل کشور	۱۲۴۱۹	۷۰۲۲	۴۲۶	۲۷۵۲	۲۰۲۹	۴۲۰	۵۹۴	۱۱۵۸
ایل ممسنی	۱۱۲	۱۸	۱۶	۲۹	۱۶	۰	۲	۰
طایفه برکلی	۱۵	۰	۰	۲	۲	۰	۱	۰
طایفه چاویرد	۶۰	۸	۱۶	۱۶	۰	۰	۰	۰
طایفه دشمنزبانی	۸	۰	۰	۴	۲	۰	۰	۰
طایفه رحتم	۴۰	۱۰	۰	۱۷	۱۰	۰	۱	۰

جدول چ - تعداد کوچکترین رده‌های ایل با دسترسی به امکانات و تاسیسات بهداشتی و درمانی در قشلاق و برحسب طایفه

طایفه	واکسیناسیون	سهامی توزیع داروهای مبارزه با بیماری‌های واگیر	مامای آموزش دیده	بزرگکلاس یا پزشکارسنار	مرکز بهداشتی درمانی	دندانپزشک دندانساز و دندانپزشک تجربی	داروخانه	حمام
کل کشور	۱۸۵۷۹	۱۱۲۹۱	۱۵۱۴	۵۱۸۷	۵۵۴۹	۱۲۱۷	۱۵۱۴	۲۲۵۶
ایل ممسنی	۱۴۰	۴۱	۲۱	۲۴	۶۶	۵	۱۰	۱۵
طایفه برکلی	۲۹	۱	۰	۳	۳	۰	۲	۷
طایفه چاویرد	۶۰	۱۹	۲۴	۲۲	۴۸	۵	۶	۵
طایفه دشمنزبانی	۸	۵	۴	۵	۵	۰	۱	۳
طایفه رحتم	۴۲	۱۶	۲	۳	۱۰	۰	۱	۰

### منابع تامین آب آشامیدنی

براساس اطلاعات این سرشماری ، ۴/۷ درصد از کوچکترین رده‌ها در بیلاق و ۳۲/۹ درصد از کوچکترین رده‌ها در قشلاق آب آشامیدنی خود را از مخزن عمومی تامین می‌کردند . کوچکترین رده‌های طایفه کش با ۲۱/۸ درصد در بیلاق و طایفه چاویرد با ۴۱/۸ درصد از کوچکترین رده‌های ایل در قشلاق بیشترین امکان دسترسی را به مخزن عمومی در بین طایفه‌های ایل داشتند . در مقابل ، کوچکترین رده‌های طایفه دشمنزبانی در بیلاق ، امکان دسترسی به مخزن عمومی را نداشتند .

از کوچکترین رده‌های ایل ، ۹۲/۱ درصد در بیلاق و ۷۸/۸ درصد در قشلاق ، امکان دسترسی به " چشمه ، قنات و چاه " را داشتند .

جدول ج - تعداد کوچکترین رده‌های ایل با دسترسی به منابع تامین آب آشامیدنی در بیلاق بر حسب طایفه

طایفه	مخزن عمومی	چشمه، قنات و چاه	رودخانه	آب انبار عمومی	برکه یا استخر
کل کشور	۹۲۷	۲۰۶۸۶	۵۷۹۶	۱۸۹	۳۶۵
ایل ممسنی	۸	۱۶۰	۴۲	۳	۵
طایفه برکش	۵	۲۲	۸	۱	۰
طایفه چاوید	۲	۷۰	۲۲	۱	۵
طایفه دشمن زبیری	۰	۷	۲	۰	۰
طایفه رستم	۱	۵۰	۹	۱	۰

جدول خ - تعداد کوچکترین رده‌های ایل با دسترسی به منابع تامین آب آشامیدنی در قشلاق بر حسب طایفه

طایفه	مخزن عمومی	چشمه، قنات و چاه	رودخانه	آب انبار عمومی	برکه یا استخر
کل کشور	۳۶۱۲	۱۵۲۶۲	۸۱۰۱	۷۶۸	۶۶۴
ایل ممسنی	۵۶	۱۲۴	۱۰۲	۸	۲
طایفه برکش	۲	۲۷	۲۳	۱	۰
طایفه چاوید	۴۸	۶۱	۵۴	۱	۱
طایفه دشمن زبیری	۱	۴	۲	۲	۱
طایفه رستم	۵	۴۲	۲۳	۲	۰

### امکانات و تسهیلات مذهبی

بر اساس اطلاعات به دست آمده از نتایج سرشماری اجتماعی - اقتصادی عشایر کوچنده کشور، در تیرماه ۱۳۶۶، ۱۹/۴ درصد از کوچکترین رده‌ها

در بیلاق و ۲۱/۲ درصد در قشلاق به "مبلغ مذهبی کوچنده" دسترسی داشتند. دسترسی به "مبلغ مذهبی" در بیلاق برای ۳/۵ درصد از کوچکترین رده‌ها و در قشلاق برای ۱۲/۴ درصد از کوچکترین رده‌ها امکان پذیر بود.

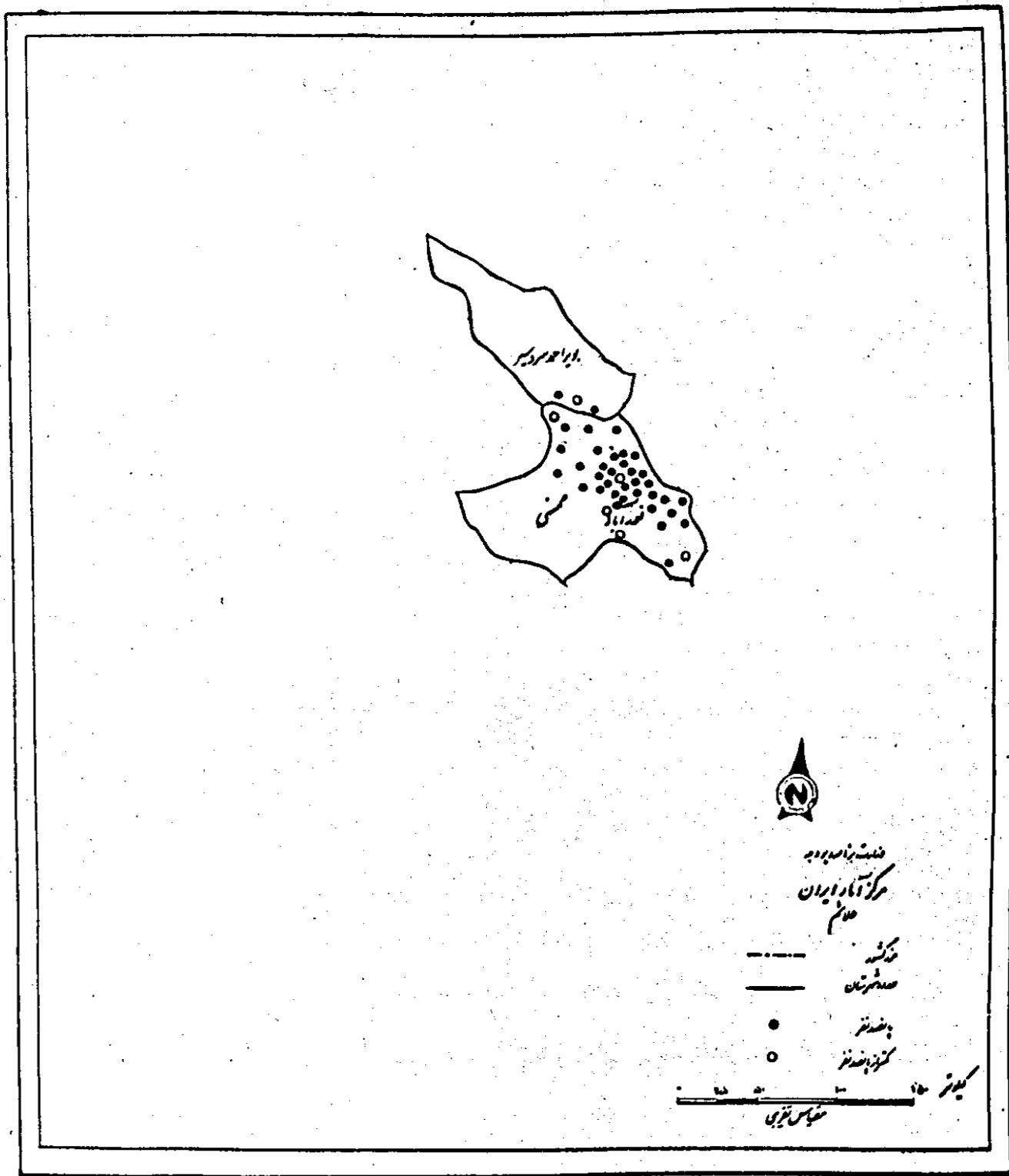
امکان دسترسی به مسجد برای ۵/۳ درصد از کوچکترین رده‌ها در بیلاق و برای ۱۵/۲ درصد از کوچکترین رده‌ها در قشلاق فراهم بوده است.

دسترسی به امامزاده برای ۳۱/۸ درصد از کوچکترین رده‌ها در بیلاق و برای ۶۴/۱ درصد از کوچکترین رده‌ها در قشلاق وجود داشته است.

جدول د - تعداد کوچکترین رده‌های ایل با دسترسی به امکانات و تسهیلات مذهبی در بیلاق و در قشلاق بر حسب طایفه

طایفه	بیلاق					قشلاق				
	مبلغ مذهبی (کوچنده)	مبلغ مذهبی	مسجد	تکه یا حسینیه	امامزاده	مبلغ مذهبی (کوچنده)	مبلغ مذهبی	مسجد	تکه یا حسینیه	امامزاده
کل کشور	۱۹۲۷	۲۹۲۰	۲۷۸۷	۴۶۸	۴۴۱۲	۲۵۲۲	۶۲۷۸	۷۱۰۸	۱۲۹۲	۷۳۱۴
ایل ممسنی	۲۲	۶	۹	۸	۵۴	۲۶	۲۱	۲۶	۱۴	۱۰۹
طایفه برکش	۰	۰	۰	۰	۱۸	۱	۰	۲	۰	۱۱
طایفه چاوید	۲۲	۲	۶	۵	۲۱	۱۶	۱۲	۱۸	۰	۵۰
طایفه دشمن زبیری	۰	۰	۰	۰	۲	۱	۱	۲	۰	۵
طایفه رستم	۱۰	۲	۲	۲	۲	۱۵	۷	۴	۱۴	۴۳

نمودار پراکنش جمعیت ایل ممسنی در منطقه استخراریلا



نمودار پراکنش جمعیت ایل ممسنی در منطقه استوارستان

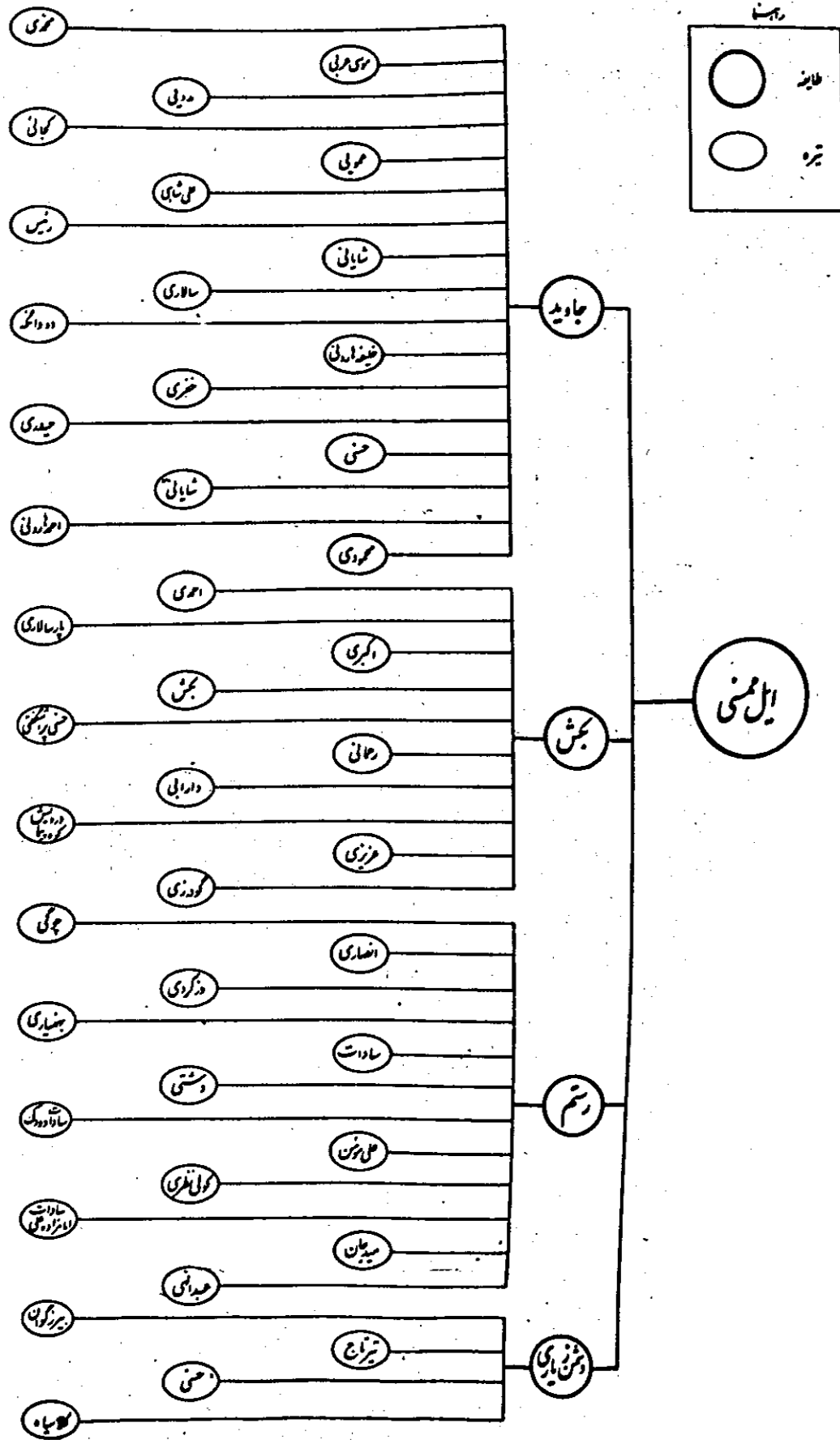


فصلنامه شماره ۱  
مجله آثار ایران  
طی ۱۳۴۶

- مرز
- محدوده
- پراکنش
- مرکز پراکنش

کیلومتر ۰ ۱۰ ۲۰ ۳۰ ۴۰  
مقیاس بزرگ

فهرده سازمان آستانای ایل ممسنی  
 دتاسع قبل از کوچترین



جداول

جیت۔ انواع دام، منابع تاین آب آسایدنی داسیات و امکانات قابل دسترس کو بکترین رود

نمبر	نام بکترین رود	تعداد		جیت	انواع دام				اندامی اجوی					تاسیات و امکانات آسیدی							محل استقرار	نمبرستان		
		مرد	نکن		گوسفند	دیر	گاو	بکرا	گوسفند	بکرا	بکرا	بکرا	بکرا	بکرا	بکرا	بکرا	بکرا	بکرا	بکرا					
۱	۲	۳	۴	۵	۶	۷	۸	۹	۱۰	۱۱	۱۲	۱۳	۱۴	۱۵	۱۶	۱۷	۱۸	۱۹	۲۰	۲۱	۲۲	۲۳	۲۴	
۱	طایرہ بکف۔ شیرہ احمدی۔	۲۰	۷۸	۵۸	۵۶۲	۰	۰	۰	۱۶	۰	۰	۰	۰	۰	۰	۰	۰	۰	۰	۰	۰	۰	۰	۰
۲	طایرہ بکف۔ شیرہ اکبری۔	۶	۲۰	۲۲	۲۷۲	۰	۰	۰	۵	۰	۰	۰	۰	۰	۰	۰	۰	۰	۰	۰	۰	۰	۰	۰
۳	طایرہ بکف۔ شیرہ بکفی۔	۷	۲۹	۲۹	۵۵۶	۱۴	۰	۰	۱۷	۰	۰	۰	۰	۰	۰	۰	۰	۰	۰	۰	۰	۰	۰	۰
۴	مہاباخان	۷	۱۷	۱۷	۲۰۹	۹	۰	۰	۸	۰	۰	۰	۰	۰	۰	۰	۰	۰	۰	۰	۰	۰	۰	۰
۵	حاصل	۲	۴	۶	۵۸	۱	۰	۰	۲	۰	۰	۰	۰	۰	۰	۰	۰	۰	۰	۰	۰	۰	۰	۰
۶	حیدر	۷	۲۰	۲۲	۴۱۶	۱۵	۰	۰	۱۲	۰	۰	۰	۰	۰	۰	۰	۰	۰	۰	۰	۰	۰	۰	۰
۷	محمدنعمانی	۲	۸	۶	۲۵۰	۲	۰	۰	۹	۰	۰	۰	۰	۰	۰	۰	۰	۰	۰	۰	۰	۰	۰	۰
۸	خانی	۱۱	۲۸	۴۱	۵۲۶	۱۲	۰	۰	۱۵	۰	۰	۰	۰	۰	۰	۰	۰	۰	۰	۰	۰	۰	۰	۰
۹	رحمانی	۲	۵	۵	۶۲	۲	۰	۰	۴	۰	۰	۰	۰	۰	۰	۰	۰	۰	۰	۰	۰	۰	۰	۰
۱۰	شاکرم	۱۲	۴۸	۲۴	۶۶۶	۲۴	۰	۰	۲۵	۰	۰	۰	۰	۰	۰	۰	۰	۰	۰	۰	۰	۰	۰	۰
۱۱	عبدالکافی	۱۶	۶۵	۶۷	۱۵۶۴	۶۲	۰	۰	۲۶	۰	۰	۰	۰	۰	۰	۰	۰	۰	۰	۰	۰	۰	۰	۰
۱۲	علی کرم	۴	۱۰	۱۲	۶۹	۰	۰	۰	۲	۰	۰	۰	۰	۰	۰	۰	۰	۰	۰	۰	۰	۰	۰	۰
۱۳	محمدصہب	۱۰	۲۰	۲۸	۲۵۰	۷	۰	۰	۱۲	۰	۰	۰	۰	۰	۰	۰	۰	۰	۰	۰	۰	۰	۰	۰
۱۴	محمدظاہر	۵	۱۶	۱۴	۲۰۴	۴	۰	۰	۷	۰	۰	۰	۰	۰	۰	۰	۰	۰	۰	۰	۰	۰	۰	۰
۱۵	متور	۱	۴	۴	۲۹	۰	۰	۰	۲	۰	۰	۰	۰	۰	۰	۰	۰	۰	۰	۰	۰	۰	۰	۰
۱۶	طایرہ بکف۔ شیرہ پارصالی۔	۵	۱۶	۱۶	۵۲۲	۰	۰	۰	۱۲	۰	۰	۰	۰	۰	۰	۰	۰	۰	۰	۰	۰	۰	۰	۰
۱۷	صالی	۸	۲۱	۲۰	۲۵۱۵	۴	۰	۰	۱۵	۰	۰	۰	۰	۰	۰	۰	۰	۰	۰	۰	۰	۰	۰	۰
۱۸	طایرہ بکف۔ شیرہ محمدی۔	۲۴	۱۰۰	۱۰۲	۱۵۲	۵۴	۰	۰	۲۲	۰	۰	۰	۰	۰	۰	۰	۰	۰	۰	۰	۰	۰	۰	۰
۱۹	خداکرم	۲۷	۱۰۴	۱۱۵	۲۲۴	۴۹	۰	۰	۹	۰	۰	۰	۰	۰	۰	۰	۰	۰	۰	۰	۰	۰	۰	۰
۲۰	غیر احمد	۱۲	۲۲	۲۸	۴۰۶	۲۵	۰	۰	۶	۰	۰	۰	۰	۰	۰	۰	۰	۰	۰	۰	۰	۰	۰	۰
۲۱	عیسی	۲۹	۶۰	۶۸	۱۵۸۸	۶۹	۰	۰	۲	۰	۰	۰	۰	۰	۰	۰	۰	۰	۰	۰	۰	۰	۰	۰
۲۲	سلام	۲۶	۷۰	۶۷	۲۱۲	۲۸	۰	۰	۲۵	۰	۰	۰	۰	۰	۰	۰	۰	۰	۰	۰	۰	۰	۰	۰



شماره ردیف	بزرگان رضائی					نامدی و سرپرستی					بدانستی رضائی					تجربگی					سایه زمین آب کشینی					تعداد شماره رضائیان											
	۵۹	۵۸	۵۷	۵۶	۵۵	۵۴	۵۳	۵۲	۵۱	۵۰	۴۹	۴۸	۴۷	۴۶	۴۵	۴۴	۴۳	۴۲	۴۱	۴۰	۳۹	۳۸	۳۷	۳۶	۳۵		۳۴	۳۳	۳۲	۳۱	۳۰	۲۹	۲۸	۲۷	۲۶	۲۵	
۱																																				۲۰	
۲																																				۴	
۳																																				۷	
۴																																				۷	
۵																																				۲	
۶																																				۷	
۷																																				۲	
۸																																					۱۱
۹																																				۲	
۱۰																																				۱۲	
۱۱																																				۱۶	
۱۲																																				۴	
۱۳																																				۱۰	
۱۴																																				۵	
۱۵																																				۱	
۱۶																																				۵	
۱۷																																				۸	
۱۸																																				۲۴	
۱۹																																				۲۷	
۲۰																																				۱۲	
۲۱																																				۲۹	
۲۲																																				۲۵	



شماره پرونده	در کارهای رضای							دادملکی و در پیشکش			بیمه‌های رضای						درسی				مناجی و غیره					تعداد روزها استفاده شده از ساعت																																	
	درخواست رضای	کاروانی رضای	بیمه رضای	آبگرم رضای	خدمات رضای	وکیل رضای	فست رضای	روزگار رضای	انجمن رضای	آبگرم رضای	آبگرم رضای	آبگرم رضای	آبگرم رضای	آبگرم رضای	آبگرم رضای	آبگرم رضای	آبگرم رضای	آبگرم رضای	آبگرم رضای	آبگرم رضای	آبگرم رضای	آبگرم رضای	آبگرم رضای	آبگرم رضای	آبگرم رضای		آبگرم رضای																																
۶۰	۵۹	۵۸	۵۷	۵۶	۵۵	۵۴	۵۳	۵۲	۵۱	۵۰	۴۹	۴۸	۴۷	۴۶	۴۵	۴۴	۴۳	۴۲	۴۱	۴۰	۳۹	۳۸	۳۷	۳۶	۳۵	۳۴	۳۳	۳۲	۳۱	۳۰	۲۹	۲۸	۲۷	۲۶	۲۵	۲۴	۲۳	۲۲	۲۱	۲۰	۱۹	۱۸	۱۷	۱۶	۱۵	۱۴	۱۳	۱۲	۱۱	۱۰	۹	۸	۷	۶	۵	۴	۳	۲	۱

سرشماری دولتی - اقتصادی سازگرنه - تیرماه ۱۳۶۶  
 جهیت انواع دام منابع آبه آسایدنی و آسایدات و امکانات قابل دسترس کوچکترین رده

شماره	نام کوچکترین رده	تعداد خانوار	مرد	زن	انواع دام							آسایدات و امکانات آسایدنی							منبع استقرار							
					گوسفند و بز و بزغاله	گاو و گاو میش و بزغاله	گاو میش	شتر	اسب	کبک و بایک	سگ	گاو	گاو	گاو	گاو	گاو	گاو	گاو		گاو	گاو					
۲	۲																									
۷	محمد حسینی	۲۴	۱۱۰	۸۷	۱۰۲۰					۸														معمولی	۲۳	۲۴
۸	ملاعلی	۲۸	۶۵	۱۲۴	۱۷۰۶					۱۰													معمولی	۲۳	۲۴	۲۴
۹	شایسته	۵۵	۱۵۲	۱۵۰	۲۸۷۰					۱۸													معمولی	۲۳	۲۴	۲۴
۱۰	لیباد	۲۸	۷۱	۷۱	۴۵۲					۱۲													معمولی	۲۳	۲۴	۲۴
۱۱	مصلح‌اللهی	۷	۱۴	۱۷	۱۶۰																		معمولی	۲۳	۲۴	۲۴
۱۲	مهراب	۲	۶	۱۰	۲۰۴					۴													معمولی	۲۳	۲۴	۲۴
۱۳	چهارتنیر	۲۱	۵۱	۶۰	۲۲۸					۱۴													معمولی	۲۳	۲۴	۲۴
۱۴	شاه‌میر	۹۷	۲۶۰	۲۲۷	۱۸۷۴					۹۷													معمولی	۲۳	۲۴	۲۴
۱۵	ملی دوستی	۳۳	۱۱۶	۱۲۱	۳۳۸					۴۶													معمولی	۲۳	۲۴	۲۴
۱۶	عین‌اللهی	۵۴	۱۴۶	۱۴۱	۱۲۶۱					۲۳													معمولی	۲۳	۲۴	۲۴
۱۷	محمد حسن	۲۰	۵۵	۵۱	۲۵۱					۲۸													معمولی	۲۳	۲۴	۲۴
۱۸	محمد خاکی	۵۵	۱۵۱	۱۲۷	۸۶۶					۵۶													معمولی	۲۳	۲۴	۲۴
۱۹	خدازم	۴۹	۱۲۲	۱۲۹	۱۲۳۱					۲۲													معمولی	۲۳	۲۴	۲۴
۲۰	ملی‌خان	۵۶	۱۶۶	۱۵۸	۱۴۱۱					۵۲													معمولی	۲۳	۲۴	۲۴
۲۱	نولدخان	۱۰۵	۲۹۱	۲۹۸	۴۲۳۲					۱۲۱													معمولی	۲۳	۲۴	۲۴
۲۲	ابراهیم	۲	۶	۸	۱۶۰					۱													معمولی	۲۳	۲۴	۲۴
۲۳	سراسی	۸	۲۸	۲۵	۶۰۷					۶													معمولی	۲۳	۲۴	۲۴
۲۴	ملی‌کیسر	۱۰	۲۰	۲۶	۹۰۸					۲													معمولی	۲۳	۲۴	۲۴
۲۵	نورمحمد	۴	۹	۱۹	۲۳۲					۲													معمولی	۲۳	۲۴	۲۴
۲۶	محمد رحیم	۳	۹	۲	۱۲۰					۲													معمولی	۲۳	۲۴	۲۴
۲۷	رفیعی	۲	۸	۸	۹۰					۱													معمولی	۲۳	۲۴	۲۴

شماره پرونده	بزرگانی رضوانی										دامادی در شهر پیش			بهداشتی رضوانی					تجربی					سایر آیین آب نشینی					تعداد نفرات اشغالکننده رضوانان									
	۵۱	۵۲	۵۳	۵۴	۵۵	۵۶	۵۷	۵۸	۵۹	۶۰	۵۰	۴۹	۴۸	۴۷	۴۶	۴۵	۴۴	۴۳	۴۲	۴۱	۴۰	۳۹	۳۸	۳۷	۳۶	۳۵	۳۴	۳۳		۳۲	۳۱	۳۰	۲۹	۲۸	۲۷	۲۶	۲۵	
۷	.	.	.	.	.	.	.	.	.	.	.	.	.	.	.	.	.	.	.	.	.	.	.	.	.	.	.	.	.	.	.	.	.	.	.	.	.	۲۴
۸	.	.	.	.	.	.	.	.	.	.	.	.	.	.	.	.	.	.	.	.	.	.	.	.	.	.	.	.	.	.	.	.	.	.	.	.	.	۲۷
۹	.	.	.	.	.	.	.	.	.	.	.	.	.	.	.	.	.	.	.	.	.	.	.	.	.	.	.	.	.	.	.	.	.	.	.	.	.	۶ ۵۲
۱۰	.	.	.	.	.	.	.	.	.	.	.	.	.	.	.	.	.	.	.	.	.	.	.	.	.	.	.	.	.	.	.	.	.	.	.	.	.	۲۸
۱۱	.	.	.	.	.	.	.	.	.	.	.	.	.	.	.	.	.	.	.	.	.	.	.	.	.	.	.	.	.	.	.	.	.	.	.	.	.	۷
۱۲	.	.	.	.	.	.	.	.	.	.	.	.	.	.	.	.	.	.	.	.	.	.	.	.	.	.	.	.	.	.	.	.	.	.	.	.	.	۲
۱۳	.	.	.	.	.	.	.	.	.	.	.	.	.	.	.	.	.	.	.	.	.	.	.	.	.	.	.	.	.	.	.	.	.	.	.	.	.	۲۱
۱۴	.	.	.	.	.	.	.	.	.	.	.	.	.	.	.	.	.	.	.	.	.	.	.	.	.	.	.	.	.	.	.	.	.	.	.	.	.	۱۷
۱۵	.	.	.	.	.	.	.	.	.	.	.	.	.	.	.	.	.	.	.	.	.	.	.	.	.	.	.	.	.	.	.	.	.	.	.	.	.	۲۲
۱۶	.	.	.	.	.	.	.	.	.	.	.	.	.	.	.	.	.	.	.	.	.	.	.	.	.	.	.	.	.	.	.	.	.	.	.	.	.	۲۴
۱۷	.	.	.	.	.	.	.	.	.	.	.	.	.	.	.	.	.	.	.	.	.	.	.	.	.	.	.	.	.	.	.	.	.	.	.	.	.	۲۰
۱۸	.	.	.	.	.	.	.	.	.	.	.	.	.	.	.	.	.	.	.	.	.	.	.	.	.	.	.	.	.	.	.	.	.	.	.	.	.	۵۵
۱۹	.	.	.	.	.	.	.	.	.	.	.	.	.	.	.	.	.	.	.	.	.	.	.	.	.	.	.	.	.	.	.	.	.	.	.	.	.	۱ ۲۹
۲۰	.	.	.	.	.	.	.	.	.	.	.	.	.	.	.	.	.	.	.	.	.	.	.	.	.	.	.	.	.	.	.	.	.	.	.	.	.	۵۶
۲۱	.	.	.	.	.	.	.	.	.	.	.	.	.	.	.	.	.	.	.	.	.	.	.	.	.	.	.	.	.	.	.	.	.	.	.	.	.	۱۰۵
۲۲	.	.	.	.	.	.	.	.	.	.	.	.	.	.	.	.	.	.	.	.	.	.	.	.	.	.	.	.	.	.	.	.	.	.	.	.	.	۲
۲۳	.	.	.	.	.	.	.	.	.	.	.	.	.	.	.	.	.	.	.	.	.	.	.	.	.	.	.	.	.	.	.	.	.	.	.	.	.	۸
۲۴	.	.	.	.	.	.	.	.	.	.	.	.	.	.	.	.	.	.	.	.	.	.	.	.	.	.	.	.	.	.	.	.	.	.	.	.	.	۹
۲۵	.	.	.	.	.	.	.	.	.	.	.	.	.	.	.	.	.	.	.	.	.	.	.	.	.	.	.	.	.	.	.	.	.	.	.	.	.	۴
۲۶	.	.	.	.	.	.	.	.	.	.	.	.	.	.	.	.	.	.	.	.	.	.	.	.	.	.	.	.	.	.	.	.	.	.	.	.	.	۳
۲۷	.	.	.	.	.	.	.	.	.	.	.	.	.	.	.	.	.	.	.	.	.	.	.	.	.	.	.	.	.	.	.	.	.	.	.	.	.	۲

سرشاری روستایی - اقتصادی مشارکتی - تیرماه ۱۳۶۶  
جهت انواع دام منابع آبن آب آشامیدنی و تأسیسات و امکانات قابل دسترس کوچکترین رده

ردیف	نام کوچکترین رده	تعداد خانوار	جمعیت		انواع دام						امکانات و تأسیسات روستایی						محل استقرار						
			زن	مرد	گوسفند	گاو	شتر	اسب	سگ	گاو	گاو	گاو	گاو	گاو	گاو	گاو							
۱	۲	۳	۴	۵	۶	۷	۸	۹	۱۰	۱۱	۱۲	۱۳	۱۴	۱۵	۱۶	۱۷	۱۸	۱۹	۲۰	۲۱	۲۲	۲۳	۲۴
طایفه چاوید - تیره رشیدی - ۳۰۰-۳۰۰-۳۰۰ اولاد																							
۲۸	محمد ابراهیم	۲۵	۱۱۷	۱۰۶	۲۱۸	۲۲	۰	۴۱	۰	۰	۰	۰	۰	۰	۰	۰	۰	۰	۰	۰	۰	۰	محمدی
۲۹	ابوالحسن	۵۸	۱۸۸	۱۷۹	۳۶۷	۱۱۲	۰	۴۱	۰	۰	۰	۰	۰	۰	۰	۰	۰	۰	۰	۰	۰	۰	محمدی
۳۰	محمد اسماعیل	۱۲	۲۰	۴۲	۲۲۵۰	۱۱	۰	۱۰	۰	۰	۰	۰	۰	۰	۰	۰	۰	۰	۰	۰	۰	۰	محمدی
۳۱	محمد پسر	۶۷	۱۸۶	۱۸۳	۲۰۰۰	۸۹	۰	۵۶	۰	۰	۰	۰	۰	۰	۰	۰	۰	۰	۰	۰	۰	۰	محمدی
۳۲	محمد علی	۹	۲۲	۲۶	۳۰۴	۹	۰	۹	۰	۰	۰	۰	۰	۰	۰	۰	۰	۰	۰	۰	۰	۰	محمدی
طایفه چاوید - تیره سالاری - ۳۰۰-۳۰۰-۳۰۰ اولاد																							
۳۳	حاج محمد	۲۲	۸۲	۷۲	۲۴۰۷	۱۷	۰	۲	۰	۰	۰	۰	۰	۰	۰	۰	۰	۰	۰	۰	۰	۰	محمدی
۳۴	غروان	۲۴	۷۸	۸۵	۹۶۴	۲۰	۰	۱	۰	۰	۰	۰	۰	۰	۰	۰	۰	۰	۰	۰	۰	۰	محمدی
۳۵	شامن	۹	۲۵	۲۵	۱۱۰	۸	۰	۱	۰	۰	۰	۰	۰	۰	۰	۰	۰	۰	۰	۰	۰	۰	محمدی
۳۶	محمد صالح	۴۲	۱۲۰	۱۵۵	۱۲۲۸	۵۲	۰	۱۶	۰	۰	۰	۰	۰	۰	۰	۰	۰	۰	۰	۰	۰	۰	محمدی
۳۷	ملک محمد	۱۴	۵۰	۴۲	۲۲۴	۱۸	۰	۲	۰	۰	۰	۰	۰	۰	۰	۰	۰	۰	۰	۰	۰	۰	محمدی
طایفه چاوید - تیره فاریانی - ۳۰۰-۳۰۰-۳۰۰ اولاد																							
۳۸	آلنگرم	۲۰	۸۵	۷۰	۵۷۰	۲۴	۰	۱۵	۰	۰	۰	۰	۰	۰	۰	۰	۰	۰	۰	۰	۰	۰	محمدی
۳۹	امیر علی	۱۱	۴۲	۲۲	۴۴۲	۱۲	۰	۱۷	۰	۰	۰	۰	۰	۰	۰	۰	۰	۰	۰	۰	۰	۰	محمدی
۴۰	ملنگرم	۳۴	۷۲	۶۰	۶۱۱	۲	۰	۲۰	۰	۰	۰	۰	۰	۰	۰	۰	۰	۰	۰	۰	۰	۰	محمدی
۴۱	شاکرم	۲	۵	۷	۷۱	۲	۰	۱	۰	۰	۰	۰	۰	۰	۰	۰	۰	۰	۰	۰	۰	۰	محمدی
طایفه چاوید - تیره علیزادی - ۳۰۰-۳۰۰-۳۰۰ اولاد																							
۴۲	آلنگریس	۸	۲۵	۲۱	۹۴	۷	۰	۶	۰	۰	۰	۰	۰	۰	۰	۰	۰	۰	۰	۰	۰	۰	محمدی
۴۳	خدا رهم	۶	۲۰	۲۲	۱۲۲	۶	۰	۶	۰	۰	۰	۰	۰	۰	۰	۰	۰	۰	۰	۰	۰	۰	محمدی
۴۴	خدا مراد	۱۸	۶۵	۶۰	۹۰۷	۲۷	۰	۲۵	۰	۰	۰	۰	۰	۰	۰	۰	۰	۰	۰	۰	۰	۰	محمدی
۴۵	ملنگرام	۲۵	۱۰۵	۹۸	۱۰۲۸	۲۶	۰	۲۷	۰	۰	۰	۰	۰	۰	۰	۰	۰	۰	۰	۰	۰	۰	محمدی
۴۶	مراد	۶	۱۷	۲۱	۱۱	۱۱	۰	۶	۰	۰	۰	۰	۰	۰	۰	۰	۰	۰	۰	۰	۰	۰	محمدی
طایفه چاوید - تیره مغربی - ۳۰۰-۳۰۰-۳۰۰ اولاد																							
۴۷	محمد علی	۴۲	۱۱۰	۹۲	۶۸۹	۱۷	۰	۲۲	۰	۰	۰	۰	۰	۰	۰	۰	۰	۰	۰	۰	۰	۰	محمدی
۴۸	علی هروان	۲۸	۱۰۶	۸۹	۲۵۷	۱۱	۰	۱۷	۰	۰	۰	۰	۰	۰	۰	۰	۰	۰	۰	۰	۰	۰	محمدی

شماره پرونده	بزرگانی و خردانی								دادملی و ادبیه				بهداشتی و درمانی						قربانی				سایر						تعداد کل مشاوران در سازمان										
	درخواست	کارشناس	استاد	مدرس	فصلی	فصلی	فصلی	فصلی	ادبیه	ادبیه	ادبیه	ادبیه	ادبیه	ادبیه	ادبیه	ادبیه	ادبیه	ادبیه	ادبیه	ادبیه	ادبیه	ادبیه	ادبیه	ادبیه	ادبیه	ادبیه	ادبیه	ادبیه											
۶۰	۵۱	۵۸	۵۷	۵۶	۵۵	۵۴	۵۳	۵۲	۵۱	۵۰	۴۹	۴۸	۴۷	۴۶	۴۵	۴۴	۴۳	۴۲	۴۱	۴۰	۳۹	۳۸	۳۷	۳۶	۳۵	۳۴	۳۳	۳۲	۳۱	۳۰	۲۹	۲۸	۲۷	۲۶	۲۵				
۲۸																																							
۲۹																																							
۳۰			*																																				
۳۱																																							
۳۲																																							
۳۳																																							
۳۴		*																																					
۳۵																																							
۳۶																																							
۳۷																																							
۳۸																																							
۳۹																																							
۴۰																																							
۴۱																																							
۴۲																																							
۴۳																																							
۴۴																																							
۴۵																																							
۴۶																																							
۴۷																																							
۴۸																																							

سرشماری انجمن اقتصادی مشاورین هند - تیرماه ۱۳۲۶  
 جمعیت انواع دام، صنایع تأمین آب آشامیدنی و تأسیسات و امکانات قابل دسترس کوچکترین رده

شماره	نام کوچکترین رده	تعداد خانوار		جمعیت		انواع دام										صنایع آب و برق				شهرستان				
		مرد	زن	مرد	زن	گوسفند	گاو	گاو	گاو	گاو	گاو	گاو	گاو	گاو	گاو	گاو	گاو	گاو	گاو		گاو	گاو		
۱	۲	۳	۴	۵	۶	۷	۸	۹	۱۰	۱۱	۱۲	۱۳	۱۴	۱۵	۱۶	۱۷	۱۸	۱۹	۲۰	۲۱	۲۲	۲۳	۲۴	
	طایفه چارودستیره کچاش - ۳۳۳-۳۳۳-۳۳۳-اولاد																							
۴۹	جانمندی	۴۲	۱۲۲	۱۲۸	۶۲۱	۵	۰	۱۹	۰	۰	۰	۰	۰	۰	۰	۰	۰	۰	۰	۰	۰	۰	۰	
۵۰	سوا	۲۲	۷۲	۷۱	۲۱۸	۲	۰	۵	۰	۰	۰	۰	۰	۰	۰	۰	۰	۰	۰	۰	۰	۰	۰	
	طایفه چارودستیره ممدوری - ۳۳۳-۳۳۳-۳۳۳-اولاد																							
۵۱	خداشکار	۱۰	۲۷	۲۶	۱۷۲	۲۲	۰	۱	۰	۰	۰	۰	۰	۰	۰	۰	۰	۰	۰	۰	۰	۰	۰	
۵۲	خداوردی	۱۲	۲۶	۲۶	۶۸	۲	۰	۲	۰	۰	۰	۰	۰	۰	۰	۰	۰	۰	۰	۰	۰	۰	۰	
۵۳	حمتعلی	۴	۷	۶	۶	۰	۰	۲	۰	۰	۰	۰	۰	۰	۰	۰	۰	۰	۰	۰	۰	۰	۰	
۵۴	میرانی	۱۲	۳۶	۲۰	۲۷۰	۴	۰	۹	۰	۰	۰	۰	۰	۰	۰	۰	۰	۰	۰	۰	۰	۰	۰	
۵۵	مربی	۲۲	۵۰	۵۹	۲۶۵	۱۲	۰	۲	۰	۰	۰	۰	۰	۰	۰	۰	۰	۰	۰	۰	۰	۰	۰	
۵۶	علی امداد	۱۶	۴۵	۴۴	۲۲۰	۴	۰	۶	۰	۰	۰	۰	۰	۰	۰	۰	۰	۰	۰	۰	۰	۰	۰	
۵۷	شامعی	۷	۲۱	۲۹	۴۲۲	۴	۰	۲	۰	۰	۰	۰	۰	۰	۰	۰	۰	۰	۰	۰	۰	۰	۰	
۵۸	کاکامندی	۲۲	۱۰۲	۹۹	۵۰۵	۲۸	۰	۱۲	۰	۰	۰	۰	۰	۰	۰	۰	۰	۰	۰	۰	۰	۰	۰	
۵۹	کاکامحمد	۱۱	۲۵	۲۰	۱۴۶	۲	۰	۲	۰	۰	۰	۰	۰	۰	۰	۰	۰	۰	۰	۰	۰	۰	۰	
۶۰	محمدحسن	۴	۱۱	۱۲	۱۴۰	۶	۰	۰	۰	۰	۰	۰	۰	۰	۰	۰	۰	۰	۰	۰	۰	۰	۰	
۶۱	مکانر	۲۶	۸۲	۷۶	۱۵۳۵	۱۲	۰	۱۲	۰	۰	۰	۰	۰	۰	۰	۰	۰	۰	۰	۰	۰	۰	۰	
۶۲	محمدعلی	۲۴	۲۲۲	۱۶۶	۲۸۴۰	۵۶	۰	۲۵	۰	۰	۰	۰	۰	۰	۰	۰	۰	۰	۰	۰	۰	۰	۰	
۶۳	سورزی	۴	۱۶	۱۴	۲۹۰	۲	۰	۸	۰	۰	۰	۰	۰	۰	۰	۰	۰	۰	۰	۰	۰	۰	۰	
	طایفه چارودستیره ممدوری - ۳۳۳-۳۳۳-۳۳۳-اولاد																							
۶۴	مزرزی	۲	۳	۱۰	۴۲	۲	۰	۱	۰	۰	۰	۰	۰	۰	۰	۰	۰	۰	۰	۰	۰	۰	۰	
۶۵	علی ساری	۲۴	۷۱	۵۶	۵۰۶	۱۵	۰	۱۵	۰	۰	۰	۰	۰	۰	۰	۰	۰	۰	۰	۰	۰	۰	۰	
۶۶	علی محمدی	۲۰	۷۶	۱۰۴	۶۱۲	۲۲	۰	۲۲	۰	۰	۰	۰	۰	۰	۰	۰	۰	۰	۰	۰	۰	۰	۰	
۶۷	مادلی	۲۵	۶۶	۷۱	۲۵۲	۱۰	۰	۱۰	۰	۰	۰	۰	۰	۰	۰	۰	۰	۰	۰	۰	۰	۰	۰	
۶۸	شوروزی	۲۲	۸۲	۸۲	۵۶۶	۱۷	۰	۱۷	۰	۰	۰	۰	۰	۰	۰	۰	۰	۰	۰	۰	۰	۰	۰	
	طایفه چارودستیره ممدوری - ۳۳۳-۳۳۳-۳۳۳-اولاد																							
۶۹	مربی	۱۲	۳۸	۲۹	۱۵۸۲	۴	۰	۴	۰	۰	۰	۰	۰	۰	۰	۰	۰	۰	۰	۰	۰	۰	۰	
۷۰	کریمی	۲۴	۱۷۱	۱۱۶	۵۴۸۲	۲۷	۰	۲۷	۰	۰	۰	۰	۰	۰	۰	۰	۰	۰	۰	۰	۰	۰	۰	

















شماره حوزه \_\_\_\_\_  
 شماره واحد سرشماری \_\_\_\_\_  
 شماره کوچکترین رده \_\_\_\_\_

جمهوری اسلامی ایران  
 وزارت برنده بودجه  
 مرکز آمار ایران



نام ایل \_\_\_\_\_  
 نام طایفه/مردمان/قبیله \_\_\_\_\_  
 نام رده بزرگ کوچکترین رده \_\_\_\_\_  
 نام کوچکترین رده \_\_\_\_\_

فرم ۳- پرشنامه کوچکترین رده

۱- دسترسی اکثریت خانوارهای کوچکترین رده به بریک از امکانات ذیل با درج علامت X مشخص شود.

الف - آموزشی	ب - تفریحی	ج - بهداشتی و درمانی
دبستان شایری <input type="checkbox"/>	بنیاد تفریحی کوچکنده <input type="checkbox"/>	واکسیناسیون <input type="checkbox"/>
دبستان پسرانه غیرشایری <input type="checkbox"/>	بنیاد تفریحی <input type="checkbox"/>	سپاسی و توزیع داروهای مبارزه با بیماریها و کیرا <input type="checkbox"/>
دبستان دخترانه غیرشایری <input type="checkbox"/>	مسجد <input type="checkbox"/>	تامین آب آشامیدنی <input type="checkbox"/>
مدرسه ابتدایی پسرانه <input type="checkbox"/>	کتابخانه <input type="checkbox"/>	پزشک یا پزشکخانه <input type="checkbox"/>
مدرسه ابتدایی دخترانه <input type="checkbox"/>	کتابخانه <input type="checkbox"/>	مرکز بهداشتی و درمانی <input type="checkbox"/>
دبستان پسرانه <input type="checkbox"/>	کتابخانه <input type="checkbox"/>	دندانپزشک یا دندانپزشکخانه <input type="checkbox"/>
دبستان دخترانه <input type="checkbox"/>	کتابخانه <input type="checkbox"/>	داروخانه <input type="checkbox"/>
مدرسه متوسطه <input type="checkbox"/>	کتابخانه <input type="checkbox"/>	مستشفى <input type="checkbox"/>
مدرسه عالی <input type="checkbox"/>	کتابخانه <input type="checkbox"/>	ایستگاه ویدئو تفریحی <input type="checkbox"/>
مدرسه فنی و حرفه‌ای <input type="checkbox"/>	کتابخانه <input type="checkbox"/>	مرکز خدمات کشاورزی و دامپزشکی <input type="checkbox"/>
مدرسه عالی فنی و حرفه‌ای <input type="checkbox"/>	کتابخانه <input type="checkbox"/>	دفتر خدمات بهداشتی <input type="checkbox"/>



نام و نام خانوادگی پانگلو بیان ۱  
 ۲  
 ۳

نام و نام خانوادگی نام سرشادگی  
 نام  
 تاریخ

نام و نام خانوادگی سول و سول  
 اسماء  
 تاریخ

نام و نام خانوادگی بازرین  
 اسماء  
 تاریخ

۵- منابع تأمین آب آشامیدنی

بیابان	۷۹ <input type="checkbox"/>	مخزن عمومی
قنوت	۸۰ <input type="checkbox"/>	پسته
	۸۱ <input type="checkbox"/>	تغات
	۸۲ <input type="checkbox"/>	چاه
	۸۳ <input type="checkbox"/>	رودخانه
	۸۴ <input type="checkbox"/>	آب انبار عمومی
	۸۵ <input type="checkbox"/>	برک یا استخر
	۸۶ <input type="checkbox"/>	سایر با ذکر نام
	۸۷ <input type="checkbox"/>	
	۸۸ <input type="checkbox"/>	

۲- زبان رایج  
 زبانی که اکثریت افراد ده به آن سخن می‌کنند

۳- نهاد های اجتماعی

۷۲  شرکت تعاونی شایری  
 ۷۳  شورای اسلامی  
 ۷۵  پایگاه خدمات بهداشتی شایری

۶- نمونه فرآورد های دامی برای یکیت رأس دام

نوع دام	نمونه تعداد روزهای شیردهی در سال	نمونه تولید شیر روزانه به گرم	نمونه تولید گوشت به کیلوگرم
شماره	۱	۲	۳
۱ گوسفند بزرگ			
۲ بز بزرگ			
۳ گاو			
۴ گاو میش			
۵ شتر و بز چوپوشتر			

۴- وجود برش برای مردم

بیابان ۷۷   
 قنوت ۷۸

فهرست مجموعه نشریات فرهنگ عشایری

نشریاتی که با علامت \* مشخص شد منتشر شده اند

- \* ۱- ایل افشار
- \* ۲- ایل ایل سون ( شاهسون )
- \* ۳- ایل بختیاری
- \* ۴- ایل بلوچ
- \* ۵- ایل بویراحمد سفلی
- \* ۶- ایل بویراحمد علیا
- \* ۷- ایل بهمئی
- \* ۸- ایل جبال بازی
- \* ۹- ایل جلالی
- \* ۱۰- ایل خمسه
- \* ۱۱- ایل ذلکی ( زلکی )
- \* ۱۲- ایل طهیی
- \* ۱۳- ایل قرمداغ - ارسباران
- \* ۱۴- ایل قشقای
- \* ۱۵- ایل کرد
- \* ۱۶- ایل ممسنی
- \* ۱۷- ایل میوند ( میوند )