


۶۸/۱۰۹



جمهوری اسلامی ایران
وزارت برنامه و بودجه
مرکز آمار ایران

سرشماری اجتماعی - اقتصادی عشایر کوچنده

۱۳۶۶

۷۵۷۰

نتایج تفصیلی

ایل خمه

۳-۱۰

فهرست نویسی پیش از انتشار

مرکز آمار ایران
 سرشماری اجتماعی-اقتصادی عشایر کوچنده ۱۳۶۶، نتایج تفصیلی ایل خمنسه /
 تهیه کننده مرکز آمار ایران - تهران : مرکز آمار ایران ، ۱۳۶۸ .
 چهاردهم ، ۶ ص . نقشه ، جدول ، نمودار (سرشماری اجتماعی-اقتصادی عشایر
 کوچنده ۱۳۶۶ ، ۱۰ - ۳)
 ۱ . ایلات و عشایر - ایران . ۲ . خمنسه (ایل) - اوضاع اجتماعی .
 ۳ . خمنسه (ایل) - اوضاع اقتصادی . ۴ . خمنسه (ایل) - کشاورزی .
 ۵ . خمنسه (ایل) - دامپروری . الف . عنوان . ب . مختصراً :
 نتایج تفصیلی ایل خمنسه . ج . عنوان : ایل خمنسه .
 ۹۵۵/۲۷ DSR۲۱/ ۳۸

کتابخانه مرکز آمار ایران
 شماره ۰۰۰۱۰۲۰۵۲۰

۲۰ / ۱۳۶۹ / ۸ / ۲۰

تهیه کننده : مرکز آمار ایران
 عنوان : سرشماری اجتماعی - اقتصادی عشایر کوچنده ۱۳۶۶ ، نتایج تفصیلی ایل خمنسه
 ناشر : مرکز آمار ایران (تهران ، خیابان کترهطی ، کدپستی ۱۳۱۲۲ ، تلفن ۹ - ۶۵۵۰۶۱)
 تهران : ۱۰۰ نسخه
 تاریخ انتشار : تابستان ۱۳۶۸
 چاپخانه : مرکز آمار ایران
 شماره مسلسل نشریات مرکز آمار ایران : ۱۵۲۲
 شماره نشریات نتایج سرشماری اجتماعی - اقتصادی عشایر کوچنده - ۱۳۶۶ : ۱۰ - ۳
 قیمت : ۶۰۰ ریال

کلیه حقوق چاپ ، نشر و تجدید چاپ منطبق به مرکز آمار ایران است . نقل مندرجات این نشریه با ذکر نام آزاد است .

بِسْمِ اللَّهِ الرَّحْمَنِ الرَّحِيمِ
عَلَى
الْوَعْدِ
الْمَوْثِقِ

فهرست مندرجات

صفحه	عنوان
یک	پیشگفتار
سه	مقدمه
هفت	تعاریف و مفاهیم به کار رفته در سرشماری اجتماعی - اقتصادی عشار کوشنده ۱۳۶۶
سیزده	مفاهیم به کار رفته در این نشریه
۱	خلاصه یافته‌ها
۱۳	جدول ۱ - خانوار و جمعیت بر حسب طایفه و شهرستان محل استقرار و جنس
۱۴	جدول ۲ - تعداد انواع دام بر حسب طایفه و شهرستان محل استقرار
۱۵	نمودار سازمان
۱۶	نمودار پراکندگی جمعیت ایل خصه در منطقه استقرار بیلاقی
۱۷	نمودار پراکندگی جمعیت ایل خصه در منطقه استقرار تشراتی

جداول تفصیلی

۱۸	جدول ۱ - جمعیت بر حسب سن و جنس
۲۱	جدول ۲ - جمعیت بر حسب جنس و گروههای سنی و میزان آشنایی به زبان فارسی
۲۲	جدول ۳ - جمعیت ۶ ساله و بیشتر بر حسب جنس و گروههای سنی و وضع سواد
۲۳	جدول ۴ - جمعیت در حال تحصیل بر حسب جنس و گروههای سنی و دوره تحصیلی
۲۴	جدول ۵ - جمعیت در حال تحصیل دورههای ابتدایی و راهنمایی بر حسب جنس و پایه تحصیلی
۲۷	جدول ۶ - باسوادانی که در حال حاضر تحصیل نمی‌کنند بر حسب جنس و گروههای سنی و دوره تحصیلی
۲۸	جدول ۷ - باسوادانی که در حال حاضر تحصیل نمی‌کنند بر حسب جنس و گروههای سنی و آخرین مدرک تحصیلی دورههای سوادآموزی و ابتدایی و راهنمایی
۲۹	جدول ۸ - باسوادانی که در حال حاضر تحصیل نمی‌کنند بر حسب جنس و گروههای سنی و آخرین مدرک تحصیلی دورههای متوسطه نظری و نظام قدیم و فنی و حرفه‌ای
۳۰	جدول ۹ - جمعیت ۶ ساله و بیشتر بر حسب جنس و گروههای سنی و وضع فعالیت
۳۱	جدول ۱۰ - شاغلان بر حسب جنس و گروههای سنی و وضع شغلی
۳۲	جدول ۱۱ - شاغلان بر حسب جنس و سطح سواد و وضع شغلی
۳۳	جدول ۱۲ - جمعیت ۱۰ ساله و بیشتر بر حسب گروههای سنی و جنس و وضع زنانوبی
۳۴	جدول ۱۳ - جمعیت در خانوارها بر حسب جنس و سن و تعداد افراد در خانوار
۳۷	جدول ۱۴ - خانوارها بر حسب تعداد افراد در خانوار و شاغلان و بیگاران
۳۸	جدول ۱۵ - خانوارها بر حسب تعداد افراد در خانوار و افراد باسواد و بی‌سواد
۳۸	جدول ۱۶ - خانوارها بر حسب افراد در خانوار و افراد در حال تحصیل
۳۹	جدول ۱۷ - خانوارها بر حسب طایفه و مدت اقامت در بیلاق و قشلاق
۳۹	جدول ۱۸ - خانوارها بر حسب طایفه و مدت اقامت در سرپناه در بیلاق و قشلاق
۴۰	جدول ۱۹ - خانوارها بر حسب طایفه و مدت اقامت در ساختمان در بیلاق و قشلاق
۴۱	جدول ۲۰ - انواع دام بر حسب طایفه و مدت اقامت خانوارهای بهره‌بردار در بیلاق
۴۲	جدول ۲۱ - خانوارها بر حسب تعداد افراد در خانوار و تعداد اتاق در اختیار بیلاق و قشلاق
۴۳	جدول ۲۲ - خانوارها بر حسب طایفه و نوع اتاقگاه در بیلاق و قشلاق
۴۳	جدول ۲۳ - خانوارها بر حسب طایفه و نحوه کوچ گذشته از بیلاق به قشلاق
۴۴	جدول ۲۴ - خانوارها بر حسب طایفه و نحوه کوچ گذشته از قشلاق به بیلاق
۴۴	جدول ۲۵ - خانوارها بر حسب طایفه و استفاده از وسایل نقلیه موتوری در اختیار
۴۵	جدول ۲۶ - خانوارها بر حسب طایفه و استفاده از رادیو و چراغ توری و چراغ خنثی در اختیار
۴۵	جدول ۲۷ - خانوارها بر حسب طایفه و استفاده از اجاق گاز و چراغ خوراک‌پزی نفتی و بخاری در اختیار

۴۶	جدول ۲۸ - خانوارها بر حسب طایفه و نوع سوخت اصلی	۴۶
۴۶	جدول ۲۹ - خانوارها بر حسب طایفه و نوع سوخت مهرنی برای پخت و پز	۴۶
۴۷	جدول ۳۰ - خانوارها بر حسب طایفه و نوع سوخت مهرنی برای ایجاد گرما	۴۷
۴۷	جدول ۳۱ - خانوارهای دارای صنایع دستی بر حسب طایفه و هریک از انواع صنایع دستی برای فروش و مصرف خانوار	۴۷
۴۸	جدول ۳۲ - خانوارهای دارای صنایع دستی بر حسب طایفه و هریک از انواع صنایع دستی برای فروش	۴۸
۴۸	جدول ۳۳ - خانوارها بر حسب طایفه و نحوه خرید مایحتاج زندگی	۴۸
۴۹	جدول ۳۴ - خانوارها بر حسب طایفه و نحوه فروش دام و فرآوردههای دامی	۴۹
۴۹	جدول ۳۵ - خانوارها بر حسب طایفه و نحوه فروش محصولات زراعی و باغی و تولیدات صنایع دستی	۴۹
۵۰	جدول ۳۶ - بهره‌برداریهای کشاورزی بر حسب طایفه و فعالیت بهره‌برداری	۵۰
۵۰	جدول ۳۷ - بهره‌برداریهای کشاورزی اختصاصی و شریکی با عشایر بر حسب طایفه و فعالیتهای بهره‌برداری	۵۰
۵۱	جدول ۳۸ - بهره‌برداریهای کشاورزی شریکی با غیرعشایر و متعلق به غیرعشایر بر حسب طایفه و فعالیتهای بهره‌برداری	۵۱
۵۱	جدول ۳۹ - تعداد دام کل بهره‌برداران بر حسب طایفه و نوع	۵۱
۵۲	جدول ۴۰ - تعداد دام بهره‌برداریهای اختصاصی بر حسب طایفه و نوع	۵۲
۵۲	جدول ۴۱ - تعداد دام بهره‌برداریهای شریکی با عشایر بر حسب طایفه و نوع	۵۲
۵۲	جدول ۴۲ - تعداد دام بهره‌برداریهای شریکی با غیرعشایر بر حسب طایفه و نوع	۵۲
۵۳	جدول ۴۳ - تعداد دام بهره‌برداریهای متعلق به غیرعشایر بر حسب طایفه و نوع	۵۳
۵۳	جدول ۴۴ - خانوارها بر حسب طایفه و طبقات تعداد گوسفند و بزه و بز و بزغاله	۵۳
۵۳	جدول ۴۵ - تغییرات تعداد گوسفند و بزه و بز و بزغاله از اول استقرار در بیلاق ۱۳۶۵ تا اول استقرار در بیلاق ۱۳۶۶ بر حسب طایفه	۵۳
۵۴	جدول ۴۶ - تغییرات تعداد گاو و گوسفند و شتر و بچه شتر از اول استقرار در بیلاق ۱۳۶۵ تا اول استقرار در بیلاق ۱۳۶۶ بر حسب طایفه	۵۴
۵۵	جدول ۴۷ - متوسط تعداد گوسفند و بزه و بز و بزغاله در محل‌های استقرار بیلاقی و قشلاق گذشته و تعداد راس روز استفاده از مرتع و تعلیف بر حسب طایفه	۵۵
۵۵	جدول ۴۸ - مبلغ پرداختی بابت استفاده از مرتع در بیلاق و قشلاق گذشته و مسیروفت برگشت بر حسب طایفه (هزارریال)	۵۵
۵۶	جدول ۴۹ - مبلغ پرداختی بابت استفاده از مسجر و تغذیه دستی در بیلاق و قشلاق گذشته و مسیروفت برگشت بر حسب طایفه (هزارریال)	۵۶
۵۶	جدول ۵۰ - کل مبلغ پرداختی بابت استفاده از مرتع و مسجر و تغذیه دستی در بیلاق و قشلاق گذشته و مسیروفت برگشت بر حسب طایفه (هزارریال)	۵۶
۵۷	جدول ۵۱ - مساحت اراضی بهره‌برداریهای بر حسب طایفه و بیلاق و قشلاق و نوع استفاده از زمین در سال ۱۳۶۶ (هکتار)	۵۷
۵۷	جدول ۵۲ - مساحت اراضی بهره‌برداریهای اختصاصی بر حسب طایفه و بیلاق و قشلاق و نوع استفاده از زمین در سال ۱۳۶۶ (هکتار)	۵۷
۵۸	جدول ۵۳ - مساحت اراضی بهره‌برداریهای شریکی با عشایر بر حسب طایفه و بیلاق و قشلاق و نوع استفاده از زمین در سال ۱۳۶۶ (هکتار)	۵۸
۵۸	جدول ۵۴ - مساحت اراضی بهره‌برداریهای شریکی با غیرعشایر بر حسب طایفه و بیلاق و قشلاق و نوع استفاده از زمین در سال ۱۳۶۶ (هکتار)	۵۸
۵۹	جدول ۵۵ - مساحت اراضی بهره‌برداریهایی که فعالیت آنها دامداری و زراعت است بر حسب طایفه و بیلاق و قشلاق و نوع استفاده از زمین در سال ۱۳۶۶ (هکتار)	۵۹
۵۹	جدول ۵۶ - مساحت باغ و بهره‌برداریهای دارای فعالیت دامداری و باغداری بر حسب طایفه و بیلاق و قشلاق و نوع استفاده از زمین در سال ۱۳۶۶ (هکتار)	۵۹
۶۰	جدول ۵۷ - مساحت اراضی بهره‌برداریهایی که فعالیت آنها دامداری و زراعت و باغداری است بر حسب طایفه در بیلاق و قشلاق و نوع استفاده از زمین در سال ۱۳۶۶ (هکتار)	۶۰

پیوستها

- قرم ۲ - پرشنامه خانوار - بهره‌برداری
 الف - پرشنامه خانوار
 ب - پرشنامه بهره‌برداری ۱
 پ - پرشنامه بهره‌برداری ۲

۹۵۵/۹۷
۳۴۲۲
۱۳۳۸
۲۰۵

پیشگفتار

جامعه عشایری کشور دارای سابقه ای طولانی در تاریخ و فرهنگ ایران است. از دیرباز تاکنون تعدادی از مردم کشور ما، به خاطر بهره برداری از منابع طبیعی، شیوه زندگی کوچ نشینی را برگزیده اند که در آن، دانداری سنتی فعالیت عمده آنان را تشکیل می دهد. شناخت جامعه عشایری به سبب اهمیت آن در فعالیتهای دانداری کشور و لزوم برنامه ریزی در مورد آن ایجاب می کرد که اطلاعات کافی در زمینه اجتماعی و اقتصادی این جامعه در اختیار باشد. از آنجاکه در هر برنامه ریزی اقتصادی، اجتماعی و فرهنگی و... آمار کلید و زیربنای کار محسوب می شود، لذا، انجام هر گونه اقدامی در برنامه ریزی عشایری نیز بدون وجود اطلاعات و آمار در مورد این جامعه، نمی توانست امکان پذیر باشد. گرچه در سالهای قبل و بعد از انقلاب اسلامی، بعضی از سازمانهای دولتی اقدام به جمع آوری و تهیه و انتشار آمار و اطلاعاتی در این زمینه کرده اند، لیکن چون این اطلاعات منظمی و منطقی بوده و در هر منطقه نیز تعاریف و مفاهیم جداگانه ای به کار برده شده بود، اطلاعات به دست آمده از جامعیت مورد نظر برخوردار نبوده است. از طرف دیگر چون جمع آوری اطلاعات در هر منطقه، در زمانهای مختلفی انجام گرفته بود، بنابراین از نظر پوشش زمانی، این گونه اطلاعات نیز از هماهنگی لازم برخوردار نبوده است. به این ترتیب، اطلاعات جمع آوری شده در مجموع نمی توانست گره گشای کار باشد.

در سرشماریهای عمومی نفوس و مسکن سالهای ۱۳۲۵ و ۱۳۵۵، تعدادی از افراد جامعه عشایری که در زمان قساق یا بیلاق موقتاً در روستاها ساکن بودند و یا در هنگام کوچ با ماموران آمارگیر روبرو شدند، مورد آمارگیری قرار گرفتند. لیکن بقیه عشایر کوچنده که در مناطق زندگی خود در سراسر کوهستانها و بیابانها پراکنده بودند، به این علت که ماموران آمارگیر به آنان دسترسی پیدا نکردند، مورد سرشماری قرار نگرفتند.

در آمارگیرهای مختلف روستایی مرکز آمار ایران، از جمله "سرشماری کشاورزی روستایی سال ۱۳۵۲" نیز فقط آن قسمت از جامعه عشایر کوچنده که دوره بیلاق و قساق خود را در خانههای روستایی می گذراندند و از این جهت قابل دسترسی بودند، جزو خانوارهای روستایی ساکن آمارگیری شدند. بقیه انسان که همواره خارج از خانههای روستایی و در سرپناه قابل حمل خود به سر می بردند، مورد آمارگیری قرار نگرفتند.

اولین طرح سرشماری از عشایر کوچنده، به نام "سرشماری خانوارهای متحرک" توسط مرکز آمار ایران شهردار در زمستان ۱۳۵۳ اجرا شد. هدف از اجرای این سرشماری، تکمیل سرشماری کشاورزی روستایی سال ۱۳۵۲ و به اعتباری آمارگیری از عشایر کوچنده ای بود که در روستاها خانوارهای پناهنده داشتند. بدین ترتیب، سرشماری مزبور تمام عشایر کوچنده کشور را در بر نمی گرفت.

در سال ۱۳۶۱ مرکز آمار ایران با این هدف که آمارهای کشاورزی را زیر پوشش کامل قرار دهد، بررسی جامعه عشایری کشور را آغاز کرد. تا آن زمان، پوشش آمارگیرهای کشاورزی مرکز آمار ایران، فقط شامل مناطق روستایی کشور بود. این مطالعه به خصوص از این نظر که بخش عمده ای از دانداری کشور توسط جامعه عشایری مورد بهره برداری قرار می گیرد، دارای اهمیت بسیار بود. نظر به اینکه جامعه عشایر کوچنده کشور تا آن زمان به طور کامل شناخته نشده بود، و انجام مطالعات همه جانبه ای در مورد آن ضرورت داشت و با توجه به اهمیتی که جامعه عشایری در بخش دانداری دارد، تصمیم گرفته شد طرح جامعی برای سرشماری اجتماعی-اقتصادی عشایر کوچنده تهیه شود و ضمن آن، تکمیل پوشش آمارهای کشاورزی نیز تحقق یابد.

۱۰
در دسترس

با فراهم شدن مقدمات این امر نمایندگان سازمانهای مربوط به امور عشایر، پژوهشگران و کارشناسان با سابقه در این زمینه برای شرکت در جلسات مشورتی در مرکز آمار ایران دعوت شدند. در این جلسات نکات اصلی طرح شامل تعریف "عشایر کوچنده" و تشخیص آن از "عشایر اسکان یافته" و روستاییان، تعیین و انتخاب کوچکترین واحد اجتماعی - اقتصادی مناسب به عنوان "واحد آماری" و چارچوب آمارگیری، زمان و مکان مناسب و بهترین روش آمارگیری از این واحدها مورد بحث و بررسی قرار گرفت. بر اساس نظرات و پیشنهادات شرکت کنندگان در جلسات مزبور، طرح سرشماری اجتماعی - اقتصادی عشایر کوچنده تکثیر تهیه شد.

با توجه به ویژگی جامعه عشایر کوچنده کشور، برای شناخت آماری این جامعه به نظر می‌رسید که نباید از روش خاصی استفاده شود. در آمارگیریهای مختلف روستایی و شهری، روش کار بدین صورت است که به آبادیها و بلوکهای شهری به عنوان چارچوبهای کار مراجعه می‌شود و سپس در داخل هر آبادی یا بلوک، خانوارها مورد مراجعه قرار می‌گیرند و برای خانوارها پرسشنامه تکمیل می‌شود. این کار با استفاده از نقشه‌های آماری صورت می‌گیرد تا مأمور آمارگیری از خانوارهای عشایری ابتدایاً به جامعه عشایری به زیرجامه‌هایی تقسیم و هر زیرجامه به صورت یک واحد آماری مشخص شود. سپس با ترتیب خاص و برنامه‌ای مناسب به هر یک از واحدها مراجعه و نسبت به آمارگیری از آنها اقدام شود. این امر از آن جهت بود که خانوارهای این جامعه محل سکونت دائمی نداشتند و بنابراین، تعیین نقاط ثابت بر روی نقشه که بتوان بر اساس آن، برنامه‌مراجعه و تقسیم‌کار را بین آمارگیران تنظیم کرد، عملی نبود. همچنین دسترسی به خانوارها از طریق مراجعه به آبادیهای محل استقرار بیهلاقی و قشلاقی آنها، به سهولت امکان پذیر نبود. علاوه بر این انطباق زمان سرشماری با زمان توقف عشایر در قشلاق یا بیهلاق و یا سرشماری خانوارهای کوچنده در مناطقی از مسیرهای کوچ، بدان گونه که توسط برخی از صاحب نظران پیشنهاد شده بود، به دلایل بسیار امکان پذیر نبود.

از مطالعه مجموعه شرایط این نتیجه حاصل شد که برای تعیین واحد آماری، باید از "تشکیلات اجتماعی" عشایر استفاده به عمل آید. جامعه عشایری از دیرباز دارای تقسیماتی بر مبنای تشکیلات اجتماعی ایلها و طایفه‌های مستقل بوده است که این شیوه تقسیم بندی می‌توانست راهنمای انتخاب واحد آماری باشد. ولی از طرف دیگر، چون برای انجام سرشماری، تشکیلات اجتماعی ایلها و طایفه‌های کشور برای مرکز آمار ایران ناشناخته هستند و مجموع مسائل مربوط به زمان و مکان بیهلاقی و قشلاقی و مسیرهای کوچ عشایر نیز روشن نبود، ضرورت داشت ابتدا تشکیلات اجتماعی کلیه ایلها و طایفه‌های مستقل شناسایی و بعد از آن برنامه‌ای برای سرشماری تهیه شود. به همین سبب، اجرای طرح در دو مرحله انجام گرفت.

مرحله اول اجرای طرح در تابستان سال ۱۳۶۴، در ۱۶ حوزه عشایری کشور انجام شد. در این مرحله، تشکیلات اجتماعی ایلها و طایفه‌ها، مسیرهای کوچ کوچکترین رده‌های ایل (واحد آماری)، محل استقرار هر یک از آنها در بیهلاقی و قشلاقی و زمانهای مناسب برای آمارگیری در باره کلیه عشایر کشور مورد بررسی قرار گرفت و اطلاعات مورد نیاز در باره تعداد خانوارهای کوچنده و نیز تعداد انواع دام آنها فراهم شد.

مرحله دوم اجرای طرح که در تابستان سال ۱۳۶۶ انجام شد، سرشماری اجتماعی - اقتصادی عشایر کوچنده کشور بود. در این مرحله با استفاده از اطلاعات به دست آمده از اجرای مرحله اول، به کلیه خانوارهای کوچنده مراجعه شد و از آنها سرشماری به عمل آمد.

در این سرشماری، تعدادی از سازمانهای دولتی با در اختیار قرار دادن نیروی انسانی و امکانات خود، مرکز آمار ایران را در انجام این مهم یاری کردند که بدین وسیله از کلیه آنها تشکر می‌شود.

از نتایج حاصل از سرشماری اجتماعی - اقتصادی عشایر کوچنده ایران، برخی اطلاعات، در قالب نشریه‌هایی چون: "نشریه کل کشور"، "نشریه استانی"، "نشریه ایل"، "فرهنگ رده‌های کوچنده" و "اطلس عشایری" به تدریج ارائه خواهد شد. سایر اطلاعات در صورت نیاز و برحسب مورد در اختیار متقاضیان قرار خواهد گرفت.

DSR

۷۲

۳۴۵۴۸

۱۳۹۹

۱۰۰٪

۲۰

مقدمه

سرشماری اجتماعی - اقتصادی عشایر کوچنده کشور در تابستان سال ۱۳۶۶ توسط مرکز آمار ایران انجام شد. این طرح عظیم ملی که در سطح گستردگی در دشتهای بیگران و کوهستانهای صعب‌العبور مناطق عشایری کشور به اجرا درآمد، یکی از بزرگترین طرحهای سرشماری کشور است. مرکز آمار ایران با برخورداری از تجربیات گرانبهایی که از اجرای طرحهای سرشماری عمومی نفوس و مسکن سالهای ۴۵، ۵۵، ۶۵ و نیز سایر سرشماریها و آمارگیریهای مختلف به دست آورده است، اقدام به اجرای این سرشماری کرد.

برخلاف سایر سرشماریها که واحدهای آماری آنها به طور عمده در شهرها و روستاهای کشور واقع شده‌اند، واحدهای آماری در این سرشماری خارج از محدوده شهرها و آبادیهاست و در گستره دشتهای وسیع و پستی و بلندیهای کوهها و تپه‌ها قرار دارد. به تبع همین گستردگی، اجرای سرشماری اجتماعی - اقتصادی عشایر کوچنده کشور، امکانات وسیع تدارکاتی و نیروی انسانی کارآمدی را طلب می‌کند.

از خصوصیات دیگر این طرح که برای اولین بار در کشور به اجرا در آمده است، در مرحله‌ای بودن آن است که هر یک از مراحل آن در زیر شرح داده می‌شود:

مرحله اول

این مرحله که در تابستان سال ۱۳۶۴ انجام شد، شامل مرحله شناسایی جامعه عشایری کشور بود. در این مرحله کلیه مناطق عشایری کشور به ۱۶ حوزه عشایری تقسیم و زیر پوشش شناسایی قرار گرفت. در هر حوزه گروه و یا گروه‌هایی مرکب از کارشناسان ویزیده و با سابقه مرکز آمار ایران همراه با پژوهشگران عشایری و نیز کارشناسان و کمک کارشناسان سازمان برنامه و بودجه اسانها نسبت به شناسایی تشکیلات اجتماعی ایلات و طوایف مستقل حوزه مربوطه اقدام کردند.

اهداف عمده این مرحله به شرح زیر بوده است:

- شناسایی تشکیلات اجتماعی هر ایل یا طایفه مستقل تا سطح کوچکترین رده‌های (غیر موقت) دارای خانوارهای کوچنده و تهیه نمودار تشکیلات طایفه تا سطح کوچکترین رده ایل.
- فهرست کلیه رده‌های کوچنده طوایف مختلف هر ایل یا طایفه مستقل.
- تعیین تعداد خانوارهای هر یک از رده‌های کوچنده.
- تهیه چارچوب آماری برای بررسی‌های نمونه‌گیری.
- تعیین تعداد خانوارهای استفاده کننده از ساختمان جهت استقرار در بیلاق و یا تشلاق.
- تعیین تعداد تقریبی انواع دام (به استثنای دام کار) هر یک از رده‌های کوچنده.
- تهیه نقوش کوچ هر رده، تاریخ خروج از تشلاق و ورود به بیلاق (و برعکس) و نیز مدت کوچهای بیلاقی و تشلاقی.
- تعیین محل‌های بیلاق و تشلاق رده‌ها بر روی نقشه‌های روستایی با مقیاس ۱:۱۰۰/۰۰۰؛ براساس تقسیمات کشوری.
- تعیین مسیرهای کوچ کوچکترین رده‌ها و پیاده کردن مسیر کوچ طوایف بر روی نقشه مزبور.
- تعیین مناسبترین زمان و مکان مراجعه به هر طایفه و ثبت نام مطلقان آن برای استفاده از اطلاعات آنان در مرحله دوم سرشماری.
- پس از اجرای مرحله اول، اطلاعات فوق در قالب چند نشیبه برای ۱۶ حوزه عشایری جمع آوری و در نشریات مربوط به هر حوضه توسط مرکز آمار ایران منتشر و در اختیار مقامات ذیصلاح و کتابخانه‌ها قرار داده شده است.

مرحله دوم - سرشماری

پس از اجرای مرحله اول، نسبت به تهیه مقدمات سرشماری اجتماعی و اقتصادی عشایر کوچنده ایران اقدام شد. اهم فعالیت‌های انجام شده برای تهیه مقدمات سرشماری که در اوایل سال ۱۳۶۶ انجام شد به شرح زیر بوده است.

(۱) تهیه پوشه واحد سرشماری:

با استفاده از اطلاعات به دست آمده از اجرای مرحله اول سرشماری نسبت به تهیه پوشه واحد سرشماری اقدام شد. در

(۱) منظور از کوچکترین رده (غیر موقت) در ایل یا طایفه مستقل، آخرین رده قبل از خانوار در قالب تقسیمات داخلی ایل است که از تعدادی خانوار که به سبب بستگیهای نزدیک خویشی یا سببی با یکدیگر فامیل‌اند، تشکیل شده است. برای اطلاع بیشتر به بخش "تعاریف و مفاهیم" مراجعه شود.

(۲) واحد سرشماری - در سازمان اجرایی حوضه، برای اجرای سرشماری "واحد سرشماری" در نظر گرفته شده است. هر واحد سرشماری به طور متوسط از سه نفر مأمور آمارگیر، یک نفر مسئول واحد، دو نفر راننده (با اتومبیل صحرایی) و یک نفر مأمور بازبینی تشکیل شده است. حجم کار هر واحد به طور متوسط، سرشماری از ۶۰۰ خانوار تعیین شده است.

هر واحد سرشماری با استفاده از نقشه عشایری محدوده عمل هر واحد در رابطه با نمودار تشکیلات اجتماعی رده‌ها تعیین شد.

۲- تهیه فرم ۱۴۲ (پاکت سرشماری برای هر کوچکترین رده) :

بر اساس اطلاعات مندرج در فرم ۱ مرحله اول ، مشخصات کوچکترین رده بر روی این پاکت با استفاده از اطلاعات منگنه شده ماشینی درج شد . این اطلاعات عبارتند از نام ایل یا طایفه مستقل ، مشخصات و نام تقسیمات قبل از طایفه ، نام طایفه ، نام و مشخصات تقسیمات بعد از طایفه تا حد کوچکترین رده کوچنده ، نام و نام پدر سر رده ، تعداد خانوار کوچکترین رده ، نام و آدرس جغرافیایی منطقه بیلاقی و قشلاقی بر اساس آخرین تقسیمات کشوری که منطبق با محل استقرار رده‌ها بر روی نقشه است . همچنین نام و نشانی مظالم طایفه بر روی فرم ۱۴۲ درج شده است .

در رابطه با حجم کار هر واحد سرشماری ، تعدادی فرم ۱۴۲ همراه با نمودار تشکیلات اجتماعی مربوط به همان رده‌ها در اختیار واحد سرشماری قرار داده شد تا نسبت به اجرای سرشماری اقدام شود .

اجرای سرشماری در تیرماه سال ۱۳۶۶ در کلیه مناطق عشایری کشور به طور همزمان آغاز شد . هر واحد سرشماری در مدت معینی به کوچکترین رده‌های محدوده عمل خود مراجعه و نسبت به سرشماری خانوارهای هر رده اقدام کرد . در صورتی که در محدوده عمل واحد سرشماری رده‌هایی از همان طایفه و یا طوایف دیگری وجود داشت که در مرحله اول شناسایی نشده بود ، مشمول واحد با مراجعه به مدارک موجود و تماس با سازمان سرشماری نسبت به شناسایی رده‌ها اقدام کرد ، و در صورت حصول اطمینان از صحت این شناسایی ، نسبت به سرشماری از آنها اقدام به عمل آورد .

بدین ترتیب کلیه رده‌های کوچنده عشایری کشور زیر پوشش کامل سرشماری قرار گرفتند . چون سرشماری در مناطق بیلاقی صورت گرفت ، در صورتی که رده‌هایی از طایفه ای ، بنا به مللی در زمان سرشماری ، در قشلاق مانده و به طور استثناء در زمان سرشماری به بیلاقی نیامده بودند ، در منطقه قشلاقی مربوط به آن رده‌ها ، به آنان مراجعه شد و سرشماری از آنها انجام گرفت . به این ترتیب پوشش سرشماری برای کلیه رده‌های کوچنده کامل شده است .

پس از جمع آوری اطلاعات ، نسبت به بازبینی از پرسشنامه‌ها اقدام و اطلاعات آنها با استفاده از سیستم کامپیوتری استخراج شد . اهم اطلاعات حاصل از اجرای سرشماری اجتماعی - اقتصادی عشایر کوچنده ایران که در این نشریه منتشر شده به شرح زیر است :

جمعیت

تعداد خانوار و جمعیت هر یک از ایلات و طوایف مستقل ، استانهای محل استقرار بیلاقی و قشلاقی هر یک از ایلات و طوایف مستقل ، جمعیت عشایر کل کشور برحسب سنین منفرد و گروههای سنی ، وضع سواد ، جمعیت در حال تحصیل ، دوره های تحصیلی ، جمعیت باسواد برحسب آخرین مدرک تحصیلی ، وضع فعالیت ، وضع زنانیسی ، تعداد افراد در خانوار ، تعداد افراد باسواد خانوار و تعداد افراد در حال تحصیل خانوار . لازم به یادآوری است که اطلاعات فوق برحسب جنس و گروههای سنی ارائه شده است .

کشاورزی

تعداد انواع دام برحسب ایل و طایفه مستقل ، تغییرات تعداد انواع دام ، تعداد دام خانوارها برحسب مدت استقرار در بیلاقی و قشلاق ، متوسط تعداد گوسفند و بز در بیلاقی و قشلاق گذشته ، مبلغ پرداختی بابت استفاده از مرتع ، پس چر و تغذیه دستی

در بیلاقی و قشلاق گذشته ، متوسط تولید سالانه فرآوردههای دامی یک رأس از انواع دام ، توزیع خانوارها برحسب طبقات تعداد دام
تعداد انواع دام بهره‌بردارانها بر حسب نوع بهره‌برداری ،
در مورد بهره‌بردارانهای کشاورزی ، مساحت اراضی بهره‌بردارانها در بیلاقی و قشلاق و نوع بهره‌بردارانهای کشاورزی نیز اطلاعاتی د
ایمن نشریه ارائه شده است .

تسهیلات و مبادلات

تعداد خانوارها برحسب استفاده از وسایل نظیر: رادیسو ، چراغ توری ، چرخ خیاطی ، اجساق گاز ، چراغ نفتی و بخاری ، خانوار
بر حسب نوع سوخت اصلی و عمدتترین طریق مبادلات .

صنایع دستی

انواع صنایع دستی خانوارها - لازم به یادآوری است که اطلاعات هر خطر مربوط به این جدول به طور مستقل مورد بررسی قرار گرفت
است . هر خانوار ممکن است دارای یک یا چند نوع صنعت دستی باشد . بنا براین خانوارها به تعداد صنایع دستی خود تکرار شده‌اند
و بدین جهت در این جدول ، جمع ستونی منفی ندارد .
علاوه بر اطلاعات مربوط به نوع صنایع دستی خانوار ، صنایع دستی برحسب منظور از تولید نیز ارائه شده است .

تعاریف و مفاهیم به کار رفته در سرشماری اجتماعی - اقتصادی عشایر کوچنده

تیر ماه ۱۳۶۶

عشایر کوچنده (جامعه مورد سرشماری)

عشایر کوچنده به مردمی گفته می شود که حداقل سه ویژگی زیر را داشته باشند :

۱ - ساخت اجتماعی قبیله ای

۲ - اتکای معاش به دامداری

۳ - شیوه زندگی شانی یا کوچ

در ارتباط با سه ویژگی فوق ، توجه به نکات زیر ضروری است :

- هر فرد این جامعه خود و خانواده اش را متعلق و وابسته به یک گروه اجتماعی بزرگتر و معمولاً "خویشاوند می داند و غالباً "بدان میاهمی است که

نام این گروه بزرگتر به طور معمول " طایفه " است .

- اگر منابع دیگری برای معاش عشایر کوچنده وجود داشته باشد ، حالت نریمی و جنبی دارد ، مانند زراعت محصولات اصلی چون گندم و جو یا

تولید مصنوماتی مانند نالی و خورجین .

- چون همیشه عشایر کوچنده شکی بر دامهایی است که آنها را در مراتع طبیعی می چرانند ، لذا با تغییر فصل از نقطه ای به نقطه ای و از منطقه ای

به منطقه دیگر کوچ می کنند و فصل سرد را در فشلاق و فصل گرم را در بهلاق به سر می برند که فاصله آنها ممکن است از چند کیلومتر تا بیش از پانصد

کیلومتر باشد .

ایل

ایل شامل طایفه‌های متعددی است که به علت همجواری و خویشاوندی با دلایل اجتماعی ، سیاسی و ... با یکدیگر متحد هستند و معمولاً در یک محدوده جغرافیایی که تلمرو ایل به حساب می‌آید زندگی می‌کنند . طایفه‌های یک ایل معمولاً با هم خویشاوندی‌های دور نسبی یا سببی دارند . بعضاً هم ممکن است بدون داشتن خویشاوندی بنا به ضرورت‌های اجتماعی و سیاسی متحد شوند و تشکیل ایل بدهند . گویش ، آداب و رسوم و شیوه زندگی طایفه‌های مختلف یک ایل در موارد بسیاری یکسان است .

طایفه

مشخصترین و مهمترین پارچوب اجتماعی مشایر ، طایفه است که شامل جماعتی است که غالباً " با هم خویشاوندی دور و نزدیک دارند و در چند به چندین نسل پیش نصاباً " یا سبباً " به منای مشترکی می‌رسند . فرد عشایری در بیان وابستگی و تعلقش ، غالباً " از طایفه خود نام می‌برد .

طایفه مستقل

در این سرشماری هر طایفه‌ای که جزو ایلی نبوده ، طایفه مستقل نامیده شده است .

شهرستان محل استقرار

شهرستانی که مشایر کوچنده ، دوره بهلاقی و یا قشلاقی خود را در آن می‌گذرانند ، شهرستان محل استقرار نامیده می‌شود .

بهلاق

محدوده زیست و تلمرو جغرافیایی که مشایر ، تمام یا قسمتی از تابستان را در آن می‌گذرانند ، " بهلاق " یا " گرمسیر " می‌گویند .

قشلاق

محدوده زیست و تلمرو جغرافیایی که مشایر ، تمام یا قسمتی از زمستان را در آن می‌گذرانند ، " قشلاق " یا " گرمسیر " می‌گویند .

کوچ عشایری

حرکت خانوار عشایری از نقطه‌ای به نقطه دیگر با هدف استفاده از منابع طبیعی برای چرای دام ، کوچ عشایری نامیده می‌شود . این کوچ معمولاً همه اعضای خانوار ، بار و بنه ، سرپناه قابل حمل و همراه با ایل ، طایفه یا رده‌هایی از آن انجام می‌گیرد . کوتاه یا بلند بودن مسیر کوچ تعیین‌کننده در مفهوم کوچ نمی‌دهد .

مسیر کوچ

خط مسیر حرکت واحد کوچنده از بهلاق به قشلاق و برعکس را مسیر کوچ آن واحد می‌نامند .

خانوار

خانوار از چند نفر تشکیل می‌شود که با هم در یک اقامتگاه زندگی می‌کنند . با یکدیگر همسفر هستند و معمولاً با هم غذا می‌خورند . بنا بر این لازم نیست که اعضای یک خانوار با یکدیگر رابطه خویشاوندی داشته باشند . به عبارت دیگر ، خانوار لزوماً " با خانواده یکی نیست . فردی که به تنهایی

زندگی می‌گذرد نیز ، خانوار تلقی می‌شود .

خانوار عشایری کوچنده

خانوار عشایری کوچنده ، خانواری است که عضو جامعه عشایر کوچنده باشد .

سن

منظور از سن ، تعداد سالهای کاملی است که از زمان تولد فرد گذشته است .

باسواد

کسانی که می‌توانند به فارسی یا هر زبان دیگری ، متن ساده‌ای را بخوانند و بنویسند ، خواه مدرک رسمی داشته یا نداشته باشند ، باسواد تلقی می‌شوند . همه محصلان از جمله توآموزان سال اول ابتدایی و سوادآموزان نهضت سوادآموزی نیز باسواد به حساب می‌آیند .

در حال تحصیل

کسی " در حال تحصیل " تلقی می‌شود که طبق برنامه‌های رسمی آموزشی کشور ، به تحصیل مشغول باشد . طلاب حوزه‌های علمیه و سوادآموزان نهضت سوادآموزی نیز " در حال تحصیل " محسوب می‌شوند .

کار

کار ، هر فعالیت فکری یا بدنی است که قانوناً " مجاز باشد و به منظور کسب درآمد (نقدی ، غیر نقدی) صورت گیرد .

وضع فعالیت در ۷ روز گذشته

در این سرشماری ، وضع فعالیت افراد در ۷ روز پیش از مراجعه مأمور سرشماری موردنظر است . هر یک از افراد از این نظر و با توجه به تعریف کار ، در یکی از گروههای زیر قرار می‌گیرد :

۱ - شاغل : افراد زیر شاغل به حساب می‌آیند :

- کسانی که دارای شغلی هستند ، اعم از اینکه در ۷ روز پیش از مراجعه مأمور سرشماری کار کرده یا به عللی از قبیل مرخصی ، بیماری ، تعطیل موقت محل کار و ... کار نکرده‌اند و پس از رفع علت به کار خود ادامه خواهند داد .

- کسانی که شغل مستمر نداشته ولی در ۷ روز پیش از مراجعه مأمور سرشماری ، حداقل دو روز کار کرده‌اند .

- کسانی که دارای شغلی هستند ، ولی در ۷ روز پیش از مراجعه مأمور سرشماری به اشتغالی فصلی و ماهیت فصلی کار خود ، کار نکرده‌اند (بهنگاران فصلی) ، مشروط بر آنکه در جستجوی کار دیگری هم نبوده‌اند .

۲ - بیکار (جوهای کار) : کسانی که شاغل به حساب نمی‌آیند و در ۷ روز پیش از مراجعه مأمور سرشماری در جستجوی کار بوده‌اند ، بیکار (جوهای کار) تلقی می‌شوند .

۳ - محصل : کسانی که شاغل یا بیکار (جوهای کار) محسوب نمی‌شوند و در ۷ روز پیش از مراجعه مأمور سرشماری در حال تحصیل بوده‌اند ، محصل به حساب می‌آیند .

۴ - خانه‌دار : خانه‌دار به کسانی گفته می‌شود که شاغل ، بیکار (جوهای کار) و محصل به حساب نمی‌آیند و بنا بر اظهار پاسخگو ، در ۷ روز

پیش از مراجعه مأمور سرشماری به خانهداری مشغول بودمانند .

- ۵- دارای درآمد بدون کار ؛ کسانی که شاغل ، بیکار (جویای کار) ، محصل و خانهدار محسوب نمی‌شوند و درآمدهای مستیری مانند حقوق بازنشستگی ، حقوق وظیفه ، درآمد املاک و مستغلات ، سود سهام و ... دارند ، " دارای درآمد بدون کار " محسوب می‌شوند .
- ۶- سایر ؛ به کسانی اطلاق می‌شود که از نظر وضع فعالیت در هفت روز گذشته ، در هیچ یک از گروههای بالا قرار نمی‌گیرند .

وضع زناشویی

در این سرشماری ، افراد از نظر وضع زناشویی به چهار گروه زیرتقسیم می‌شوند :

- ۱- دارای همسر ؛ زنان یا مردانی که عقد ازدواج بستمانند ، اعم از اینکه هنگام سرشماری با همسر خود زندگی مشترک داشته یا نداشته باشند " دارای همسر " محسوب می‌شوند .
- ۲- بی‌همسر بر اثر فوت همسر ؛ زنان یا مردانی که همسرشان شهید یا فوت شده است ، و تا زمان سرشماری مجدداً " ازدواج نکرده‌اند ، " بی‌همسر بر اثر فوت " شناخته می‌شوند .
- ۳- بی‌همسر بر اثر طلاق ؛ زنان یا مردانی که از همسر خود بر اثر طلاق جدا شده و تا زمان سرشماری مجدداً " ازدواج نکرده‌اند ، " بی‌همسر بر اثر طلاق " تلقی می‌شوند .
- ۴- هرگز ازدواج نکرده ؛ زنان یا مردانی که تا زمان سرشماری همسر اختیار نکرده‌اند ، " هرگز ازدواج نکرده " شناخته می‌شوند . زنان یا مردانی که نامزد شده ولی هنوز عقد نکرده‌اند ، در این گروه قرار می‌گیرند .

سرپناه

سرپناه خانه عشایری است که می‌توان آن را جمع کرده از معلی به محل دیگر حمل کرد و در آنجا دوباره برپا ساخت ، سرپناه قابل حمل که شاخص مهمی کوچ و عضویت در جامعه عشایری است به اشکال و نامهای گوناگون وجود دارد .

ساختمان

منظور از ساختمان در این سرشماری ، بناهای ساخته شده از مصالح سخت است که از نظر شیوه ساخت ، اغلب " مشابه خانهای روستایی منطقه باشد .

اتاق

منظور از اتاق در این سرشماری ، فضای محصور و مسقفی است که حداقل ۲ متر طول ، ۲ متر عرض و ۲ متر ارتفاع داشته باشد و برای سکونت مسسومرد استفاده قرار گیرد .

سوخت اصلی مصرفی

منظور از سوخت اصلی ، سوختی است که نقش آن در مصرف توسط خانوار برای پخت و پز و ایجاد گرما بیشتر از سایر انواع سوختها باشد .

صنایع دستی

اگر یک یا چند عضو خانوار به طور معمول در طول سال ، مصنوعات در داخل خانوار تولید کرده باشند ، این مصنوعات ، تحت عنوان صنایع دستی

خانوار محسوب شده است. برخی از صنایع دستی خانوار در این سرشماری به شرح زیر بوده است:

- ۱- پلاستیک: بافتهای است که تاروپود آن رشته‌هایی از موی بز است. پلاستیک به صورت قطعات مستطیل شکل بلند و کم عرض توسط زنان همسایر بافته می‌شود. سپس این قطعات را از کنارها به هم می‌دوزند و قطعه بزرگی به دست می‌آورند که همان سرپناه (سیاه‌چادر) قابل حمل مشابری است که با طناب، چوب‌ها، دیرکها و میخهای بزرگ چوبی یا فلزی برافراشته می‌شود.
- ۲- خورجین و توپره و مشابه: خورجین وسیله حمل اسباب و اثاثه است که بر پشت چهارپایان قرار می‌گیرد. روسه خورجین ممکن است ساده و یا از جنس قالیچه باشد. توپره، کبه‌ای است که برای حمل و جابجایی توسط اشخاص مخصوصاً چوپانان، ساربانان و... مورد استفاده قرار می‌گیرد یا برای تغذیه به گردن دام آویخته می‌شود.
- ۳- "چوقا" یا "برگ": بافتهای از خامه پشم گوسفند یا کرک بز که با آن پوشاکی شبیه پالتو دوخته می‌شود.

عمده‌ترین طریق مبادلات خانوار

منظور از مبادلات، خرید مایحتاج زندگی و فروش دام و فرآورده‌های دامی و سایر تولیدات خانوار است.

تغییرات تعداد دام

عواملی که باعث ایجاد تغییر در تعداد دامهای بهره‌بردار از اول بهیلاقی سال ۱۳۶۵ تا اول بهیلاقی ۱۳۶۶ شده، به شرح زیر است:

- ۱- زاییده شده: منظور دام زنده به دنیا آمده است، هر چند که بعد از تولد تلف شده باشد.
- ۲- تلفات: منظور دامهای تلف شده است، چنانچه دامی برای جلوگیری از تلف شدن در اثر بیماری یا سانحه، ذبح شده باشد، جزو تلفات به شمار آمده است. دامهای تازه متولد شده که بعد از به دنیا آمدن تلف شده و نیز دامهایی که طعمه حیوانات درنده شده‌اند، جزو تلفات به شمار آمده‌اند.
- ۳- خرید: منظور دامهای خریداری شده برای بهره‌برداری است. دامهایی که بهره‌بردار آنها به طور رایگان دریافت کرده‌اند، جزو دامهای خریداری منظور شده‌اند. دامهای خریداری شده که قبل از وارد شدن به بهره‌برداری بلافاصله ذبح شده‌اند جزو خرید منظور نشده‌اند.
- ۴- فروش: منظور دامهای فروخته شده از موجودی بهره‌بردار است. دامهایی از بهره‌بردار که گم شده یا به طور رایگان به دیگران واگذار شده‌اند، جزو دامهای فروش رفته به حساب آمده‌اند. دامهایی که ذبح شده و گوشت آن کلاً به فروش رسیده نیز جزو فروش به شمار آمده‌اند.
- ۵- ذبح: منظور دامهایی از بهره‌بردار است که توسط بهره‌بردار یا بهره‌برداران ذبح شده‌اند به شرط آنکه گوشت آنها کلاً به فروش نرسیده باشد.

بهره‌برداری کشاورزی

بهره‌برداری کشاورزی عبارت است از یک واحد تولیدی کشاورزی که در آن یک یا چند فعالیت کشاورزی تحت یک مدیریت قرار داشته و اداره امور فنی و اقتصادی آن بر صیغه یک یا چند بهره‌بردار به طور مشترک باشد. فعالیتهای کشاورزی مورد نظر در این سرشماری، منحصرماً شامل دامداری، زراعت و باغداری است.

در این سرشماری فقط واحدهایی که دارای شرایط زیر بوده‌اند، بهره‌برداری محسوب شده‌اند:

- ۱- واحدهایی که تولید آنها برای فروش بوده است.
- ۲- واحدهایی که حداقل یکی از فعالیتهای آنها در حد زیر بوده است.

- دامداری: حداقل ۲ رأس گاو و گاو میش و شتر و یا ۴ رأس گوسفند و بز.
- زراعت: حداقل ۴۰۰ مترمربع زمین زیر کشت محصولات سالانه و یا آیش.
- باغداری: حداقل ۲۰۰ مترمربع زیر کشت محصولات دائمی (درختان شتر و غیر شتر).

بهره‌بردار کشاورزی

بهره‌بردار کشاورزی فردی است که مسئولیت اقتصادی و فنی کارهای بهره‌برداری را بر عهده دارد و سود و زیان بهره‌برداری کشاورزی متوجه اوست. اگر بهره‌بردار کشاورزی در انجام مسئولیت خود یا افراد دیگری نیز شریک باشد، در این صورت هر یک از شرکا مشروط بر آنکه عضو خانوار واحدی نباشد یک بهره‌بردار محسوب می‌شود.

انواع بهره‌برداری کشاورزی عشایری

- ۱- بهره‌برداری اختصاصی: بهره‌برداری " اختصاصی " به وسیله یک بهره‌بردار به تنهایی یا با کمک اعضای خانوار او اداره می‌شود.
- ۲- بهره‌برداری شریکی یا عشایری: بهره‌برداری " شریکی یا عشایری " توسط دو یا چند بهره‌بردار اداره می‌شود که همه آنها از خانوارهای عشایری هستند.
- ۳- بهره‌برداری شریکی با غیر عشایر: بهره‌برداری " شریکی یا غیر عشایری " توسط دو یا چند بهره‌بردار اداره می‌شود ولی همه بهره‌برداران از خانوارهای عشایری نیستند.
- ۴- بهره‌برداری متعلق به غیر عشایر: بهره‌بردار یا بهره‌برداران این نوع بهره‌برداری، ساکن شهر یا روستا هستند و در این بهره‌برداری که صرفاً شامل فعالیت دامداری است، دامها توسط چوپان یا بستگان بهره‌بردار که عضو جامعه عشایر کوچنده هستند نگهداری می‌شوند.

اراضی بهره‌برداری برحسب نوع استفاده از زمین

در این سرشماری اراضی بهره‌برداری برحسب نوع استفاده از زمین در سال ۱۳۶۶ به شرح زیر بوده است:

- ۱- زیر کشت محصولات سالانه: منظور زمینهایی است که محصولات سالانه اختصاصی داده شده است. محصولات سالانه معمولاً " ساقه یا بوته " شهر چوبی دارند و پس از برداشت محصولات، بوته یا ساقه آنها از بین می‌رود و با اینکه قسمتهای زیرزمینی (ریشه و پیاز و نظایر آن) برای سال بعد در زمین باقی می‌ماند.
- ۲- آیش: به زمینهایی گفته می‌شود که زراعتی بوده و برای مدتی محدود (بین ۹ ماه تا ۴ سال) و غالباً " به منظور تقویت زمین رها شده باشد.
- ۳- باغ و قلمستان: منظور زمینهایی است که زیر کشت محصولات دائمی باشد. محصولات دائمی غالباً " دارای ساقه یا بوته چوبی بوده و پس از برداشت محصول، گیاه در زمین باقی می‌ماند و مجدداً در سالهای بعد محصول می‌دهد.
- ۴- اراضی آبی: به زمینهایی اطلاق می‌شود که زراعت انجام شده در آن آبیاری شود و در عرف محلی آن را به نام زراعت آبی می‌شناسند.
- ۵- اراضی دیم: به زمینهایی که اطلاق می‌شود که زراعت انجام شده در آن معمولاً " آبیاری نمی‌شود و در عرف محلی آن را به نام زراعت دیم می‌شناسند.
- ۶- آیش آبی: آن قسمت از اراضی آبی است که قبلاً " در آن زراعت آبی انجام گرفته است.
- ۷- آیش دیم: آن قسمت از اراضی آبی است که قبلاً " در آن زراعت دیم انجام گرفته است.

مفاهیم به کار رفته در این نشریه

نسبت جنسی

نسبت تعداد مردان به زنان یا زنان به مردان، نسبت جنسی نامیده می‌شود. معمولاً در این مورد نسبت تعداد مردان به زنان را محاسبه می‌کنند و به صورت درصد ارائه می‌دهند. یعنی اگر M تعداد مردان و F تعداد زنان در یک منطقه جغرافیایی باشد، نسبت جنسی در آن منطقه عبارت خواهد بود از:

$$\text{نسبت جنسی} = \frac{M}{F} \times 100$$

میانگین سنی

میانگین سنی، متوسط سن افراد یک جامعه است و از تقسیم کردن مجموع حاصلضربهای هر یک از سنین منفرد در فراوانی افراد در آن سن، به کل جمعیت حاصل می‌شود. یعنی:

$$\text{میانگین سنی} = \frac{\sum i \cdot F_i}{\sum F_i}$$

که در آن $i = 1, 2, 3, \dots, k$ عبارت از سنین منفرد و F_i تعداد افراد در سن i است.

میانه سنی

سنی که جمعیت را از نظر تعداد به دو گروه مساوی تقسیم کند، میانه سنی نامیده می‌شود.

$$Md = L_i + \left(\frac{\frac{\sum_{j=1}^k F_j}{2} - FC_{i-1}}{F_i} \right) \times C$$

که در آن:

Md میانه، L_i کرانه پایین گروه میانه دار، FC فراوانی تجمعی، F فراوانی مطلق، i شماره طبقه میانه دار، k تعداد طبقات و C فاصله طبقات است.

گروههای عمده سنی

در مجموعه تشریحات نتایج سرشماری عمومی نفوس و مسکن سال ۱۳۶۵، علاوه بر سنین منفرد و گروههای سنی منظم (۵ ساله و ۱۰ ساله)، طبقه بندی سنی دیگری نیز برای جمعیت در نظر گرفته شده است که هر طبقه آن، یک گروه عمده سنی نامیده می شود و عبارت است از:

افراد ۱-۵ ساله : نوباوگان

افراد ۶-۱۰ ساله : کودکان

افراد ۱۱-۱۴ ساله : نوجوانان

افراد ۱۵-۲۴ ساله : جوانان

افراد ۲۵-۶۴ ساله : میانسالان

افراد ۶۵ ساله و بیشتر : بزرگسالان

افرادی که سن آنان معلوم نبوده و یا امکان انتساب آنان به یکی از گروههای سنی وجود نداشته است، در گروه "سن نامشخص" منظور شده است.

نسبت باسوادی

این نسبت در هر جامعه از تقسیم تعداد افراد باسواد در یک سن یا گروه سنی معین به جمعیت آن سن یا گروه سنی به دست می آید و معمولاً "به صورت درصد" بیان می شود.

خلاصه یافته‌ها

بر اساس نتایج سرشماری اجتماعی - اقتصادی عشایر کوچنده کشور در تیرماه ۱۳۶۶، ایل خمسه دارای ۵ طایفه و ۱۶۲ "بنکو" (نام کوچکترین رده کوچنده در ایل خمسه) بوده است. تعداد خانوار و جمعیت هر یک از طایفه‌های ایل خمسه و شهرستانهای محل استقرار بیلاقی و قشلاقی آنها در پائین‌ترین بخش (جدول ۵) آمده است.

ایل خمسه، ۲/۶ درصد از خانوارها و ۲/۸ درصد از جمعیت عشایر کوچنده کشور را تشکیل می‌دهد. منطقه بیلاقی این ایل شهرستانهای آبداده، اقلید، جهرم، داراب، شیراز، نسا، لار و مرودشت و منطقه قشلاقی آن شهرستانهای آبداده، استهبان، اقلید، جهرم، داراب، شیراز، نسا، فیروزآباد، لار، مرودشت و تهریز از استان فارس است.

جدول الف - خانوار و جمعیت عشایر کوچنده ایل خمسه

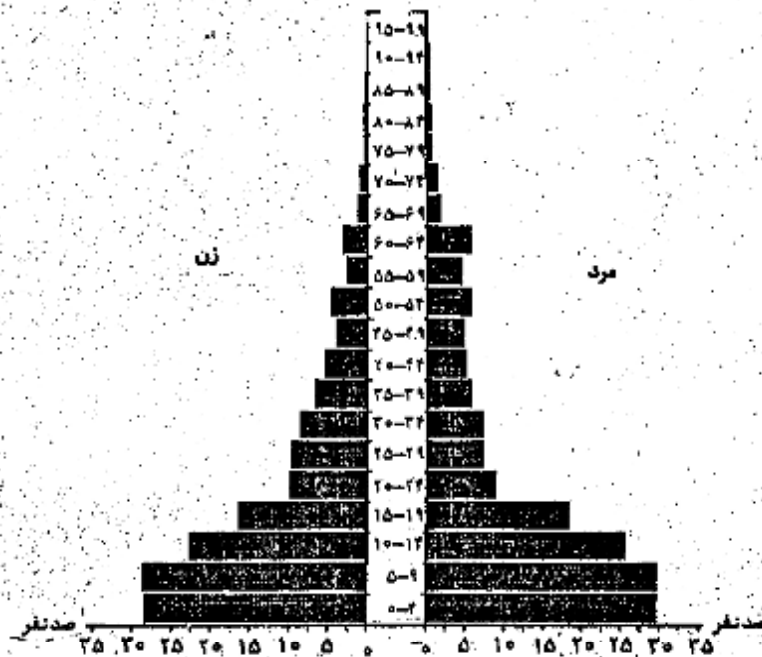
طایفه	بنکو	خانوار	جمعیت		
			مرد و زن	مرد	زن
۵	۱۶۲	۲۷۶۸	۳۱۷۱۵	۱۶۱۶۶	۱۵۵۴۹

ساخت جنسی و سنی

از مجموع ۳۱۷۱۵ نفر جمعیت سرشماری شده، ۱۶۱۶۶ نفر مرد و ۱۵۵۴۹ نفر زن بوده‌اند که در نتیجه نسبت جنسی برابر ۱۰۴ به دست می‌آید. به عبارت دیگر، در ایل خمسه در مقابل هر ۱۰۰ نفر زن ۱۰۴ نفر مرد وجود داشته است. این نسبت در بین اطفال کمتر از یکساله برابر ۹۹ و در بین بزرگسالان (۶۵ ساله و بیشتر) معادل ۱۳۸ بوده است.

از جمعیت ایل خمسه، ۵۱/۸ درصد در گروه سنی کمتر از ۱۵ ساله، ۲۵/۷ درصد در گروه سنی ۱۵ - ۶۴ ساله و ۲/۵ درصد در گروه سنی ۶۵ ساله و بیشتر قرار دارند.

نمودار ۱ - هرم سنی جمعیت ایل خمسه

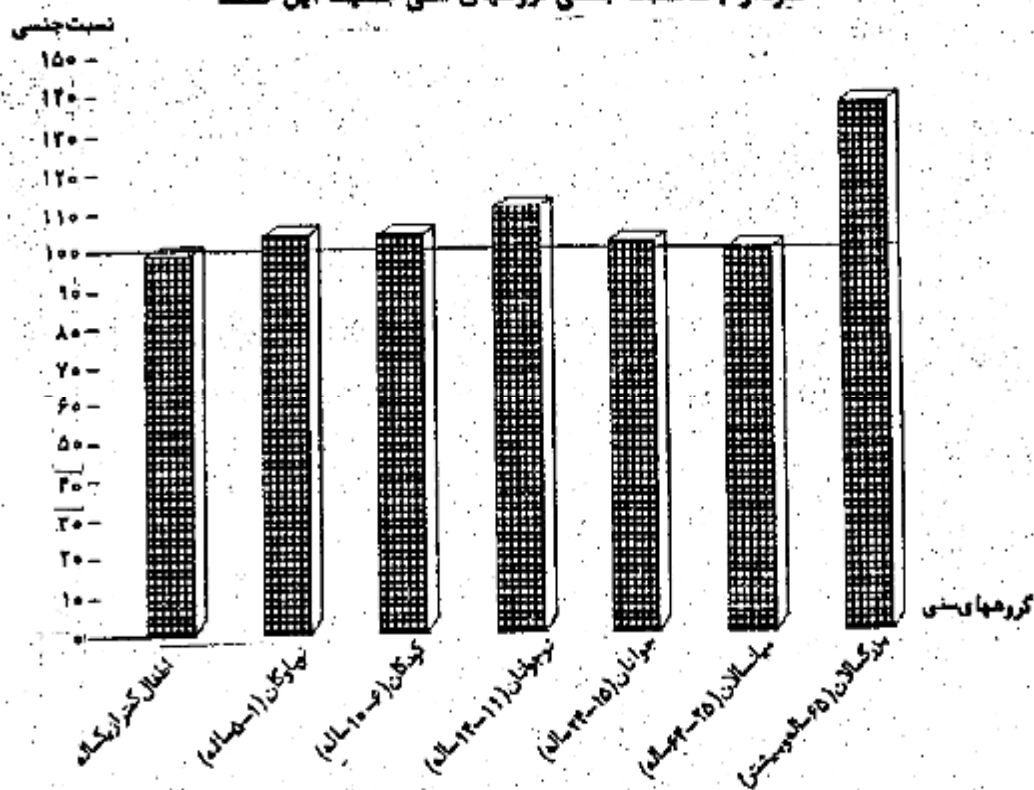


جدول ب - جمعیت بر حسب گروههای عمده سنی : به تفکیک جنس

نسبت جنسی	زن	مرد	مرد وزن		گروههای عمده سنی
			درصد	تعداد	
۱۰۴	۱۵۵۴۹	۱۶۱۶۶	۱۰۰/۰۰	۳۱۷۱۵	جمع
۹۹	۴۷۸	۴۷۲	۳/۰۰	۹۵۰	اطفال کمتر از یکساله
۱۰۴	۲۹۹۲	۳۱۲۴	۱۹/۲۸	۶۱۱۶	نوباوگان (۱-۵ ساله)
۱۰۴	۲۷۶۶	۲۸۹۰	۱۷/۸۳	۵۶۵۶	کودکان (۶-۱۰ ساله)
۱۱۱	۱۷۵۲	۱۹۴۲	۱۱/۴۷	۳۶۹۴	نوجوانان (۱۱-۱۴ ساله)
۱۰۲	۲۶۵۵	۲۷۱۰	۱۶/۹۲	۵۳۶۵	جوانان (۱۵-۲۴ ساله)
۱۰۰	۲۵۴۲	۲۵۵۸	۲۸/۷۶	۹۱۰۰	میانسالان (۲۵-۶۴ ساله)
۱۳۸	۲۲۷	۲۶۴	۲/۵۳	۸۰۱	بزرگسالان (۶۵ ساله و بیشتر)
۵	۵	۱	-/۲	۶	نامشخص

به محاسبه مفهوم ندارد .

نمودار ۲ - نسبت جنسی گروههای سنی جمعیت ایل خمسه



آشنایی به زبان فارسی

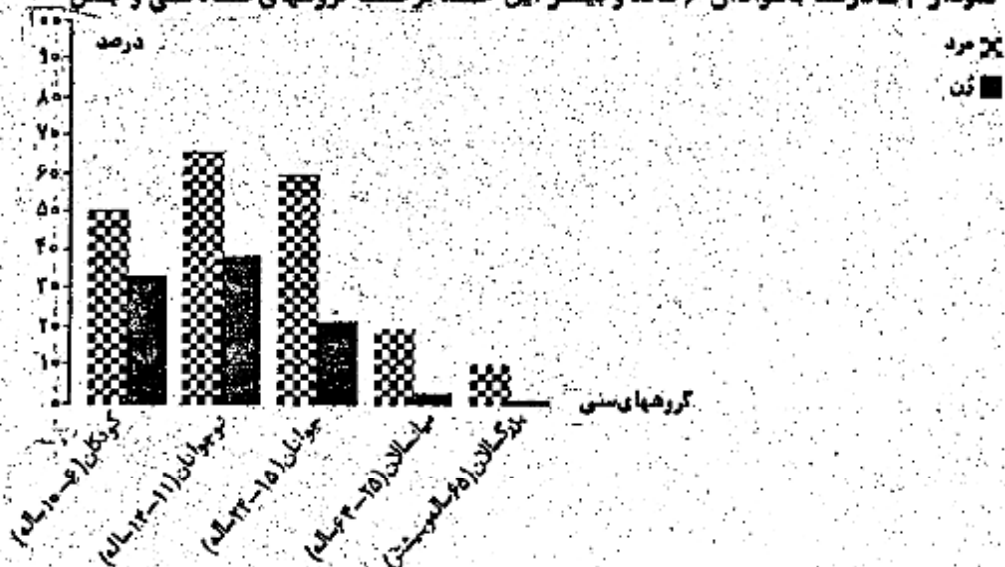
بر اساس نتایج سرشماری اجتماعی - اقتصادی عشایر کوچنده در تیرماه ۱۳۶۶ ، ۹۱/۰ درصد از جمعیت ایل خمسه می‌توانستند به زبان فارسی صحبت کنند ، ۳/۰ درصد فقط می‌توانستند زبان فارسی را بفهمند و ۶/۱ درصد نمی‌دانستند . این نسبتها برای مردان به ترتیب ۹۱/۲ ، ۲/۰ و ۶/۶ و برای زنان ۹۰/۲ ، ۱/۹ و ۲/۲ درصد بوده است .

سواد

در سرشماری اجتماعی - اقتصادی متغیر کوچکده کشور در تیرماه ۱۳۶۶، از کل جمعیت ۶ ساله و بیشتر ایل خصه، ۳۵/۲ درصد باسواد بودند. در گروه سنی ۶ - ۱۰ ساله ۴۱/۲ درصد، در گروه سنی ۱۱ - ۱۲ ساله ۵۲/۱ درصد، در گروه سنی ۱۵ - ۲۴ ساله ۳۵/۲ درصد، در گروه سنی ۲۵ - ۶۴ ساله ۱۵/۷ درصد و در گروه سنی ۶۵ ساله و بیشتر ۵/۷ درصد باسواد بودند. نسبت باسوادی در جمعیت ۶ ساله و بیشتر برای مردان ۴۱/۵ درصد و برای زنان ۱۸/۶ درصد بوده است. جدول ۳ - درصد باسوادان ۶ ساله و بیشتر بر حسب گروههای عمده سنی، به تفکیک جنس

گروههای عمده سنی	مرد و زن	مرد	زن
جمعیت ۶ ساله و بیشتر	۳۵/۲۸	۴۱/۵۲	۱۸/۵۸
کودکان (۶ - ۱۰ ساله)	۴۱/۲۴	۴۹/۷۵	۳۲/۷۵
نوجوانان (۱۱ - ۱۴ ساله)	۵۲/۱۴	۶۶/۷۶	۳۸/۱۴
جوانان (۱۵ - ۲۴ ساله)	۳۵/۲۱	۵۹/۲۷	۲۱/۰۵
میانسالان (۲۵ - ۶۴ ساله)	۱۵/۶۹	۱۸/۹۹	۲/۳۸
بزرگسالان (۶۵ ساله و بیشتر)	۵/۲۴	۹/۶۹	۰/۲۹

نمودار ۳ - درصد باسوادان ۶ ساله و بیشتر ایل خصه بر حسب گروههای عمده سنی و جنس



بر اساس اطلاعات این سرشماری، از جمعیت ۶ - ۲۴ ساله ایل خصه، ۲۸/۸ درصد در حال تحصیل بوده‌اند. این نسبت در سنین مختلف یکسان نیست و از ۴۵/۵ درصد در گروه سنی ۶ - ۱۰ ساله به ۳/۹ درصد در گروه سنی ۱۹ - ۲۴ ساله می‌رسد.

جدول ۳ - درصد جمعیت ۶ - ۲۴ ساله در حال تحصیل بر حسب گروههای عمده سنی، به تفکیک جنس

گروههای عمده سنی	مرد و زن	مرد	زن
جمعیت ۶ - ۲۴ ساله	۲۸/۸۲	۳۸/۳۳	۱۸/۸۲
کودکان (۶ - ۱۰ ساله)	۳۹/۶۹	۴۸/۵۱	۳۰/۲۷
نوجوانان (۱۱ - ۱۴ ساله)	۳۸/۸۲	۵۲/۰۸	۲۲/۳۱
جوانان (۱۵ - ۲۴ ساله)	۱۵/۲۹	۱۷/۶۰	۲/۲۳
(۱۵ - ۱۸ ساله)	۱۵/۲۲	۲۴/۷۱	۵/۳۰
(۱۹ - ۲۴ ساله)	۳/۸۸	۷/۳۱	۰/۶۷

اطلاعات این سرشماری نشان می‌دهد که از جمعیت مردان باسوادی که در حال حاضر تحصیل نمی‌کنند، ۴۹/۸ درصد دارای مدرک تحصیلی یکی از پایه‌های دوره ابتدایی بوده‌اند. کسانی که دارای مدرک تحصیلی یکی از پایه‌های دوره راهنمایی، متوسطه و عالی بوده‌اند، به ترتیب ۱۷/۳ درصد، ۱۵/۲ درصد و ۱/۴ درصد بوده‌اند. همچنین ۱ درصد در حوزه‌های علمیه و ۱/۶ درصد در دوره‌های مواد آموزشی تحصیل می‌کردند و ۱۶/۹ درصد تحصیلات غیر رسمی داشته‌اند. همچنین از جمعیت زنان باسوادی که در حال حاضر تحصیل نمی‌کنند، به ترتیب ۷۵/۷ درصد، ۸/۷ درصد و ۲/۶ درصد دارای مدرک تحصیلی یکی از پایه‌های دوره ابتدایی، راهنمایی و متوسطه بوده‌اند. از جمعیت بزرگسالان، ۶/۶ درصد در دوره‌های مواد آموزشی تحصیل کرده و ۲/۲ درصد دارای تحصیلات غیر رسمی بوده‌اند.

جدولت - جمعیت باسواد ۶ ساله و بیشتر که در حال حاضر تحصیل نمی‌کنند برحسب نوع مدرک تحصیلی، به تفکیک جنس

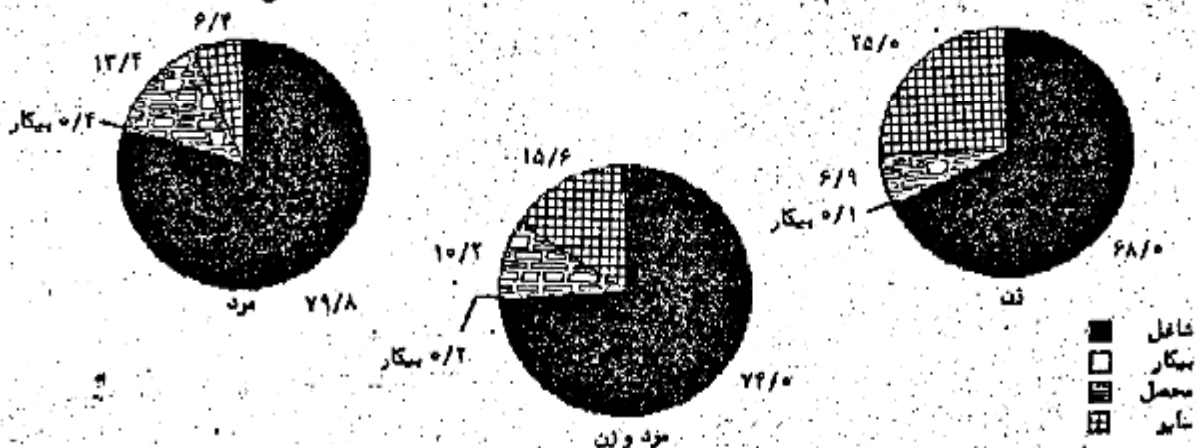
نام شخصی و اظهارنشد	تحصیلات غیررسمی	سواد آموختنی	دوره‌های حوزه علمیه و علوم دینی	عالی	متوسطه			راهنمایی	ابتدایی	جمع	جنس	
					نظری	نظام قدیم	فنی و حرفه‌ای					
۸۱	۴۲۵	۹۵	۳	۲۱	۱۱	۲۷	۰	۲۱۹	۲۷۲	۱۸۰۹	۲۱۷۳	مرد و زن
۶۲	۲۸۸	۲۷	۳	۳۱	۱۱	۲۴	۰	۱۹۹	۳۹۵	۱۱۴۱	۲۲۹۱	مرد
۱۹	۲۷	۵۸	۰	۰	۰	۳	۰	۲۰	۷۲	۶۶۸	۸۸۲	زن

فنی و حرفه‌ای شامل نظام جاری و قدیم است.

وضع فعالیت

در تیرماه ۱۳۶۶، از جمعیت ۶ ساله و بیشتر مردان ایل خه، ۷۸/۴ درصد شاغل، ۱۳/۲ درصد محصل و ۴ درصد بیکار (جویای کنار) بوده‌اند. از جمعیت زنان، ۶۷/۹ درصد شاغل، ۶/۹ درصد محصل، ۱۶/۵ درصد خانه‌دار و ۱ درصد بیکار (جویای کار) بوده‌اند. براساس همین اطلاعات از جمعیت ۶ ساله و بیشتر مردان شاغل ۲/۲ درصد کارفرما، ۴۳/۵ درصد کارکن مستقل، ۶/۵ درصد مزد و حقوق‌گیر بخش عمومی، ۱/۲ درصد مزد و حقوق‌گیر بخش خصوصی و ۲۶/۳ درصد کارکن فامیلی بدون مزد بوده‌اند. از جمعیت زنان شاغل، ۵/۱ درصد کارفرما، ۲/۵ درصد کارکن مستقل، ۵/۲ درصد مزد و حقوق‌گیر بخش عمومی، ۷/۷ درصد مزد و حقوق‌گیر بخش خصوصی و ۹۶/۷ درصد کارکن فامیلی بدون مزد بوده‌اند.


نمودار ۴ - توزیع نسبی جمعیت ۶ ساله و بیشتر ایل خه برحسب وضع فعالیت.



وضع زنانگی

در تیرماه ۱۳۶۶، در بین جمعیت ۱۵ ساله و بیشتر ایل خه، ۵۳/۸ درصد از مردان و ۶۱/۶ درصد از زنان "حداقل یکبار ازدواج کرده" بوده‌اند.

نمودار ۵ - وضع زناشویی جمعیت ۱۰ ساله و بیشتر اهل خسته



جدول ۳ - توزیع نسبی جمعیت ۱۰ ساله و بیشتر بر حسب وضع زناشویی

وضع زناشویی	مرد و زن	مرد	زن
جمع	۱۰۰/۰۰	۱۰۰/۰۰	۱۰۰/۰۰
دارای همسر	۵۵/۲۸	۵۲/۲۱	۵۷/۲۰
بی همسر بر اثر فوت همسر	۲/۲۸	۰/۲۲	۲/۲۰
بی همسر بر اثر طلاق	۰/۰۹	۰/۰۶	۰/۱۲
هرگز ازدواج نکرده	۲۲/۳۵	۲۶/۲۱	۲۸/۲۷

تسهیلات در اختیار خانوار

بر اساس نتایج برشماری اجتماعی - اقتصادی عشایر کوچنده در تیرماه ۱۳۶۶ از ۲۷۶۸ خانوار اهل خسته ۳۵/۲ درصد موتورسیکلت ، ۸/۷ درصد وسیله بازی و ۱/۹ درصد سایر وسایل نقلیه را در اختیار داشته اند .

جدول ۴ - خانوارها بر حسب استفاده از وسایل نقلیه موتوری در اختیار آنها

جمع	موتورسیکلت	بازی	سایر	موتورسیکلت و بازی	موتورسیکلت و سایر	بازی و سایر	موتورسیکلت بازی و سایر	هیچکدام
۲۷۶۸	۱۶۱۷	۲۶۶	۲۷	۲۵	۲۰	۵	۷	۲۷۶۱

بر اساس همین اطلاعات ، از کل خانوارهای اهل خسته ، ۲۸/۰ درصد از رادیو ، ۲۱/۹ درصد از چراغ توری (نفتی و گازی) و ۱۲/۹ درصد از چراغ خیاطی استفاده می کرده اند .

جدول ج - خانوارها برحسب استفاده از رادیو ، چراغ توری و چراغ خیاطی در اختیار آنها

هیچکدام	رادیو	چراغ توری (نفتی یا گازی)	چراغ خیاطی	رادیو و چراغ توری	رادیو و چراغ خیاطی	چراغ توری و چراغ خیاطی	رادیو ، چراغ توری و چراغ خیاطی	جمع
۲۴۲۸	۱۰۰۵	۲۹۸	۱۱۲	۴۰۲	۱۱۲	۲۹۸	۲۴۲۸	

در تیرماه ۱۳۶۶ از کل خانوارهای ایل خسه ، ۱۵/۶ درصد از اجاق گاز ، ۱۶/۱ درصد از چراغ خوراکی نفتی و ۸/۰ درصد از بخاری استفاده می‌کردند .

جدول خ - خانوارها برحسب استفاده از اجاق گاز ، چراغ نفتی و بخاری در اختیار آنها


هیچکدام	اجاق گاز	چراغ خوراکی نفتی	بخاری	اجاق گاز و چراغ نفتی	اجاق گاز و بخاری	چراغ نفتی و بخاری	اجاق گاز ، چراغ نفتی و بخاری	جمع
۲۵۵۹	۲۶۲	۲۹۹	۹۰	۲۶۵	۸۸	۲۵	۱۳۰	۲۵۵۹

براساس نتایج این سرشماری ، سوخت اصلی برای پخت و پز و ایجاد گرما در ۹۱/۷ درصد از خانوارها " هیزم و زغال چوب " ، در ۱/۳ درصد از خانوارها " سوخت حیوانی " و در ۶/۷ درصد از خانوارها " نفت سفید " بوده است .

جدول د - خانوارها برحسب سوخت اصلی مصرفی

هیچکدام	هیزم و زغال چوب	سوخت حیوانی	نفت سفید	گازوئیل	گاز	سایر	اطهار نشده
۲۴۲۸	۲۲۷۳	۶۱	۲۱۸	۲	۱۰	۲	۰

نمودار ۶ - توزیع نسبی خانوارهای ایل خسه برحسب نوع سوخت اصلی مصرفی



نوع بهره‌برداری

براساس نتایج این سرشماری، خانوارهای بهره‌بردار ایل خنسه، اداره ۵۲۶۰ بهره‌برداری کشاورزی را مه‌ده‌دار بوده‌اند. از این تعداد، ۸۸/۱ درصد به صورت اجتماعی، ۲/۴ درصد به صورت شریکی با عشایر و ۱/۵ درصد به صورت شریکی با غیر عشایر اداره می‌شده است. همچنین ۷/۸ درصد از بهره‌بردارها متعلق به غیر عشایر بوده است.

از کل بهره‌بردارهای کشاورزی ایل خنسه، فعالیت ۷۰/۲ درصد "فقط دامداری"، ۲۲/۲ درصد "دامداری و زراعت"، ۰/۷ درصد "دامداری و باغداری" و ۴/۴ درصد "دامداری و زراعت و باغداری" بوده است.

دامداری

براساس اطلاعات سرشماری اجتماعی - اقتصادی عشایر کوچنده در تیرماه ۱۳۶۶، در ایل خنسه، ۳۲۰۲۰۲ رأس گوسفند و بره نگهداری می‌شده است که ۳/۴ درصد از گوسفند و بره جامعه عشایری کشور را تشکیل می‌دهند. تعداد بز و بزغاله نگهداری شده در زمان سرشماری در ایل خنسه برابر ۵۴۱۸۹۷ رأس بوده که معادل ۷/۱ درصد از کل بز و بزغاله جامعه عشایری کشور است. گاو و گوساله موجود در ایل خنسه، ۲۴۶ رأس بوده که نسبت به سه تعداد گاو و گوساله جامعه عشایری کشور برابر ۱/۱ درصد بوده است. به این ترتیب به طور متوسط به ازای هر خانوار ایل خنسه، ۶۷ رأس گوسفند و بره و ۱۱۴ رأس بز و بزغاله وجود داشته است.

چارپایان باربر موجود در ایل خنسه شامل ۳۰۱ نفر شتر و بچه شتر، ۱۰۰ رأس اسب و کره‌اسب، ۳۷ رأس قاطر (استر) و ۸۸۸۹۹ رأس الاغ و کره‌الاغ بوده است.

تعداد انواع دام هر یک از طایفه‌های ایل برحسب شهرستان محل استقرار، ملاقای و قشلاقی در پایان همین بخش (جدول ۱) آمده است.

جدول ۱ - تعداد انواع دام ایل خنسه

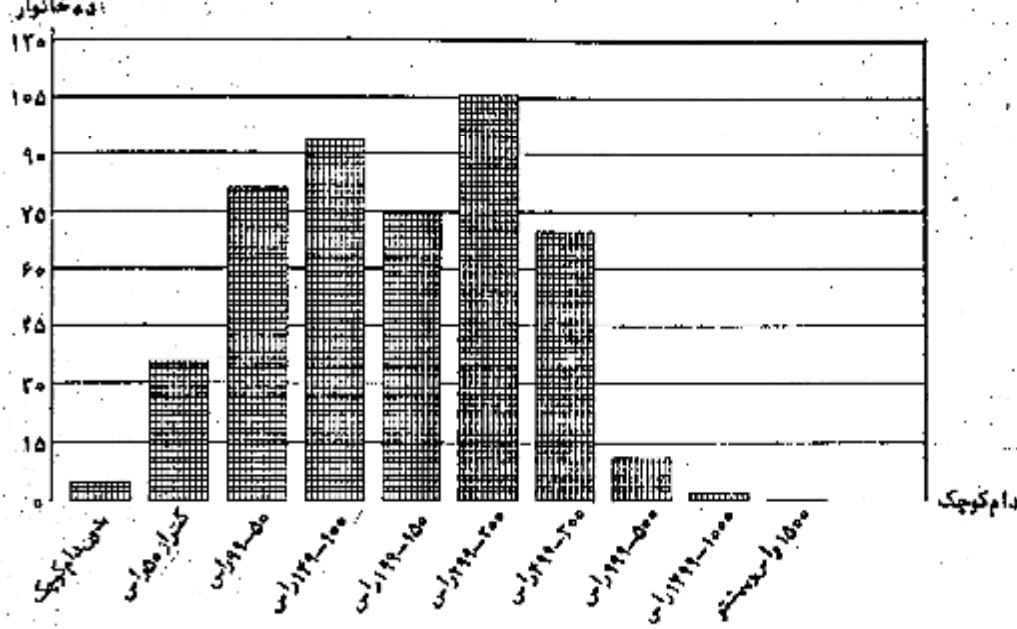
گوسفند و بره	بز و بزغاله	گاو و گوساله	بچه گاو همیشه و گاو میش و	شتر و بچه شتر	اسب و کره‌اسب	قاطر و استر	الاغ و کره‌الاغ
۳۲۰۲۰۲	۵۴۱۸۹۷	۲۴۶	۵۱	۳۰۱	۱۰۰	۳۷	۸۸۸۹۹

براساس اطلاعات این سرشماری، در تیرماه ۱۳۶۶، تعداد دام کوچک (گوسفند و بره و بز و بزغاله) خانوارهای ایل خنسه بر روی هم ۸۶۲۱۰۱ رأس بوده است. از کل خانوارها، ۰/۹ درصد بدون دام کوچک، ۷/۵ درصد دارای کمتر از ۵۰ رأس دام کوچک و ۰/۴ درصد دارای بیش از ۱۰۰۰ رأس دام کوچک بوده‌اند.

جدول ۲ - خانوارها برحسب طبقات تعداد دام کوچک

جمع	دام کوچک بدون	دارای کمتر از ۵۰ رأس	دارای ۵۰ تا ۹۹ رأس	دارای ۱۰۰ تا ۱۴۹ رأس	دارای ۱۵۰ تا ۱۹۹ رأس	دارای ۲۰۰ تا ۲۹۹ رأس	دارای ۳۰۰ تا ۴۹۹ رأس	دارای ۵۰۰ تا ۹۹۹ رأس	دارای ۱۰۰۰ تا ۱۴۹۹ رأس	دارای ۱۵۰۰ رأس و بیشتر
۲۷۶۸	۴۵	۲۵۸	۸۰۸	۹۲۴	۲۲۸	۱۰۵۳	۶۹۲	۱۱۱	۱۶	۲

نمودار ۷ - توزیع خانوارهای ایل خسته برحسب طبقات تعداد انواع دام کوچک



هزینه تغذیه دامها

براساس اطلاعات این سرشماری طی "بھلاق گذشته"، "قتلاق گذشته" و "مسرفت و برگشت"، خانوارهای بهره‌بردار ایل خسته، بابت نگهداری دامهای خود جمعاً ۳۰۷۰ میلیون ریال هزینه پرداخت کرده‌اند. از این مقدار ۱۱/۲ درصد مربوط به بھلاق، ۸۴/۷ درصد مربوط به قتلای گذشته و فقط ۴/۱ درصد مربوط به مسرفت و برگشت بوده است. از مبلغ ۲۸۶۶ میلیون ریال پرداخت شده برای تغذیه دستی، ۸۷/۲ درصد مربوط به قتلای و ۱۲/۸ درصد سهم محل استقرار بھلاقی و مسرفت و برگشت بوده است.

جدول ۷ - پرداختی بابت استفاده از مرتع، سرچر و تغذیه دستی برحسب بھلاق و قتلای گذشته (هزار ریال)

تغذیه دستی	سر چر	مرتع		جمع	شرح
		سایر	عوارض		
۲۸۶۵۲۲۳	۱۹۱۲۳۰	۱۱۵۵۵	۱۵۵۱	۳۰۷۰۰۷۹	جمع
۲۶۱۳۷۱	۷۹۶۲۶	۳۷۹۰	۵۱	۲۴۴۹۳۸	بھلاق گذشته
۲۴۹۹۱۹۹	۹۵۰۱۹	۴۹۷۸	۲۵۸	۲۵۹۹۶۵۴	قتلای گذشته
۱۰۵۰۷۳	۱۶۵۸۵	۲۲۸۷	۱۰۴۲	۱۳۵۲۸۷	مسرفت و برگشت

تغییرات تعداد دام

در این سرشماری اطلاعات مربوط به تغییرات تعداد دام برای دوره زمانی "از اول استقرار در بھلاق ۱۳۶۵ تا اول استقرار در بھلاق ۱۳۶۶" جمع آوری شده است. تغییرات تعداد انواع دام تحت عنوان کلی "افزایش" و "کاهش" دستبندی شده است. تعداد دام "زاینده شده" و "خریداری شده" تحت عنوان "افزایش" طبقه‌بندی شده است. تلفات، فروش و ذبح دام تحت عنوان "کاهش"

طبقه‌بندی شده است.

بر اساس این اطلاعات، تغییرات تعداد انواع دام در طی دوره مورد نظر به شرح زیر بوده است:

از کل ۱۵۲۲۲۵ رأس گوسفند و بره افزایش یافته، ۹۶/۸ درصد مربوط به دام "زاییده شده" و فقط ۳/۲ درصد مربوط به دام "خریداری شده" بوده است. همچنین از تعداد ۲۵۹۰۲۰ رأس بز و بزغاله افزایش یافته، ۹۸/۲ درصد مربوط به "دام زاییده شده" و ۱/۶ درصد بقیه، مربوط به تعداد دام "خریداری شده" بوده است.

از تعداد ۱۲۸۹۹۸ رأس گوسفند و بره کاهش یافته، ۴۱/۰ درصد مربوط به عامل "تلفات"، ۵۲/۶ درصد مربوط به عامل "فروش" و فقط ۶/۲ درصد مربوط به عامل "ذبح" بوده است. عامل اخیر به عنوان خود مصرفی گوشت دام توسط خانوارها به حساب آمده است.

از تعداد ۲۲۲۵۰۸ رأس بز و بزغاله کاهش یافته، ۲۰/۹ درصد مربوط به "تلفات"، ۴۷/۲ درصد مربوط به "فروش" و فقط ۱۱/۸ درصد مربوط به "ذبح" بوده است.

جدول ۱ - تغییرات تعداد انواع دام

تغییرات	گوسفند و بره	بز و بزغاله	گاو و گوساله	گاو میش و بچه گاو میش	بچه شتر و شتر
افزایش:					
جمع	۱۵۲۲۲۵	۲۵۹۰۲۰	۹۹	۵۰	۸۲
زاییده شده	۱۲۹۲۴۸	۲۵۲۴۵۲	۹۲	۵۰	۸۲
خریداری شده	۲۹۵۷	۲۲۶۷	۵	۰	۲
کاهش:					
جمع	۱۲۸۹۹۸	۲۲۲۵۰۸	۸۱	۰	۱۵۲
تلفات	۵۲۸۸۹	۹۱۷۷۲	۱۰	۰	۶۹
فروش	۶۷۸۶۶	۱۰۶۲۹۹	۶۷	۰	۸۲
ذبح	۸۲۲۹	۲۶۲۲۶	۲	۰	۲

بر اساس اطلاعات به دست آمده از این سرشماری، در تیرماه ۱۳۶۶، تعداد دام شیرداهیل خسته، شامل ۱۲۲۲۳۹ رأس گوسفند، ۲۲۲۱۶۵ رأس بز و ۲۲ رأس گاو بوده است. بر همین اساس، تولید سالانه شیر دامهای ایل خسته برابر ۸۲۳۸ تن، تولید پشم سالانه گوسفند ۲۰۲ تن و موی بز ۱۲۸۲۸۰ کیلوگرم بوده است.

جدول ۲ - متوسط تولید سالانه شیر، پشم و مو و کرک یک رأس دام

(کیلوگرم)

شرح	گوسفند	بز	گاو	گاو میش	شتر
شیر	۱۴/۰۵۲	۲۷/۷۰۲	۱۷۶۲/۴۰۰	۰/۰۰۰	۰۰۰
پشم (ناشسته) مو و کرک	۰/۶۲۸	۰/۲۲۲	x	x	۱/۲۰۰

۰۰۰ رقم در دسترس نیست.
x صفت ذاتاً وجود ندارد.

زراعت و باغداری

براساس اطلاعات سرشماری اجتماعی - اقتصادی مشایخ کوچنده در تیرماه ۱۳۶۶ اراضی زیر کشت محصولات سالانه آبی خانوارهای بهره‌برداران - عمده ۲۵۹۲ هکتار بوده است . از این مقدار ۷۳/۵ درصد در مناطق استقرار بیلاقی و ۲۵/۵ درصد در مناطق استقرار قشلاقی ایل قرار داشته است . اراضی زیر کشت محصولات سالانه دیم بهره‌برداران بهای ایل عمده برابر ۱۷۳۴ هکتار بوده است که ۲۴/۵ درصد آن در مناطق استقرار قشلاقی و ۶/۵ درصد در مناطق استقرار بیلاقی ایل قرار داشته است . از کل اراضی زراعی ایل عمده ۲۱/۲ درصد در منطقه استقرار بیلاقی و ۲۸/۸ درصد در منطقه استقرار قشلاقی قرار دارد .

مساحت باغ و قلمستان ایل عمده جمعاً ۲۳۸ هکتار بوده است که ۶۵/۳ درصد در مناطق استقرار بیلاقی و ۲۴/۷ درصد در منطقه استقرار قشلاقی قرار داشته است . از کل مساحت باغ و قلمستان ۹۵/۳ درصد آبی و ۲/۸ درصد دیم بوده است .

جدول ش - مساحت اراضی بهره‌برداران در بیلاقی و قشلاقی بر حسب نوع استفاده از زمین

محل استقرار	زیر کشت محصولات سالانه		آبی		باغ و قلمستان
	آبی	دیم	آبی	دیم	
جمع	۲۵۹۲	۱۷۳۴	۱۱۸۰	۲۷۰	۱۲
بیلاقی	۱۹۳۲	۱۱۴۴	۸۹۲	۱۶۰	۸
قشلاقی	۶۶۲	۵۹۰	۲۸۷	۱۱۰	۴

صنایع دستی

در تیرماه ۱۳۶۶ ، بافت " قالی و قالیچه " در ۲۵۲۲ خانوار ، بافت " گلیم ، زبلو ، جاجیم و خورجین " در ۱۶۵۶ خانوار ، بافت پلاس (چادر) در ۲۹۴۳ خانوار ، بافت " چوقا ، برک و مشابه " در ۱۱ خانوار ، بافت " کلاه ، دستکش ، جوراب ، گیوه و پاپوش " در ۴۸ خانوار و بافت حصیر ۱۰۵ خانوار انجام می‌شده است .

تولید صنایع دستی در خانوارهای ایل عمده به‌طور عمده برای مصرف خانوار صورت می‌گیرد . تولید " قالی و قالیچه " در ۲۴/۲ درصد ، " گلیم ، زبلو ، جاجیم و خورجین " در ۹۲/۴ درصد ، " پلاس (چادر) " در ۹۹/۷ درصد و " چوقا ، برک و مشابه " در ۹۵/۹ درصد از خانوارها فقط به‌طور منقطع خود آنها انجام گرفته است .

جدول ص - خانوارهای دارای هر یک از انواع صنایع دستی بر حسب هدف از تولید

انواع صنایع دستی	جمع	فقط برای فروش	فقط برای مصرف خانوار	برای فروش و مصرف خانوار
قالی و قالیچه	۲۰۲۲	۲۰۲	۱۵۰۲	۲۱۷
گلیم ، زبلو ، جاجیم و خورجین	۱۶۵۶	۲۳	۱۵۶۲	۶۹
پلاس (چادر)	۲۹۴۳	۸	۲۹۳۰	۵
چوقا ، برک و مشابه	۱۱	۱	۱۰	۰
کلاه ، دستکش ، جوراب ، گیوه و پاپوش	۲۸	۲	۲۱	۳
حصیر	۱۰۵	۰	۱۰۵	۰
سایر	۹۰۰	۷	۸۸۹	۴

عمدترین طریق مبادلات خانوار

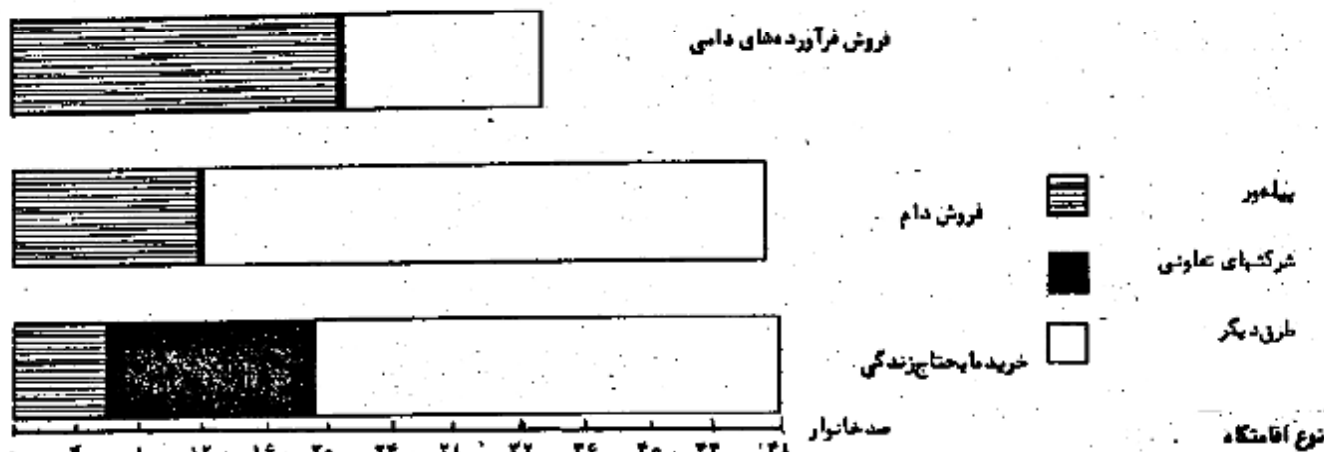
براساس اطلاعات این سرشماری ۲۲/۷ درصد از خانوارها ، مایحتاج زندگی خود را از شرکتهای تعاونی مشایری خریداری می‌کرده‌اند . در مقابل ، فقط ۱۲/۱ درصد از خانوارها مایحتاج زندگی خود را از طریق پیلمور تا من می‌کرده‌اند . همچنین ۶۰/۲ درصد از خانوارها ، مایحتاج زندگی خود را از طریق دیگری خریداری می‌کرده‌اند .

فروش دام در ۲۲/۳ درصد از خانوارها از طریق پیلمور ، در ۵/۷ درصد از خانوارها از طریق شرکت تعاونی مشایری و در ۲۲/۲ درصد از خانوارها از طرق دیگر صورت می‌گرفته‌است .

فراورده‌های دامی اهل ، به طور عمده جنبه خود مصرفی دارند . ۳۰/۴ درصد از خانوارها در سال ۱۳۶۶ فروش فراورده‌های دامی نداشته‌اند . ۲۲/۹ درصد از خانوارهای اهل ، فراورده‌های دامی خود را از طریق پیلمور ، ۵/۹ درصد از طریق شرکتهای تعاونی مشایری و ۲۵/۸ درصد از طرق دیگر به فروش می‌رسانده‌اند .

۸۹/۵ درصد از خانوارها فروش محصولات زراعی و باغی نداشته‌اند . در حالیکه فقط ۱/۱ درصد از خانوارهای اهل خسه محصولات زراعی خود را از طریق پیلمور به فروش می‌رسانده‌اند . ۱/۲ درصد آنها این محصولات را به شرکتهای تعاونی مشایری فروخته‌اند . همچنین ۸/۵ درصد نیز این محصولات را از طرق دیگری به فروش می‌رسانده‌اند .

نمودار ۸ - توزیع خانوارهای اهل خسه برحسب عمده‌ترین طریق مبادلات



براساس اطلاعات این سرشماری ، ۹۴/۳ درصد از خانوارهای اهل خسه ، تمام دوره استقرار در بهلاق را در زیر سرپناه (چادر) به سر می‌برده‌اند . در حالیکه فقط ۱/۱ درصد از خانوارها تمام دوره مزبور را در ساختمان طی کرده‌اند .

در منطقه استقرار قشلاقی ، ۱۵/۵ درصد از خانوارها فقط در ساختمان اقامت داشته‌اند . در حالیکه ۸۰/۳ درصد از خانوارها تمام دوره استقرار در قشلاق را در زیر سرپناه طی کرده‌اند . ۴/۳ درصد از آنها در مدت اقامت در قشلاق ، هم از ساختمان و هم از چادر استفاده می‌کرده‌اند .

جدول ۸ - خانوارها برحسب نوع اقامتگاه در بهلاق و قشلاق

محل استقرار	جمع کل خانوارها	نوع اقامتگاه	
		فقط ساختمان	فقط سرپناه
بهلاق	۲۲۶۸	۵۱	۲۴۹۴
قشلاق	۲۲۶۸	۷۳۷	۲۵۳

نحوه کوچ

براساس اطلاعات این سرشماری، در حالیکه ۲۱/۲ درصد از خانوارهای ایل عمده کوچ تشلاقی خود را همراه دام و به طریق سنتی انجام داده‌اند فقط ۱/۸ درصد از آنها همراه دام و با وسیله نقلیه موتوری کوچ کرده‌اند. همچنین ۷۶/۸ درصد از خانوارهای ایل اعضای خانوار و بار و بند را با استفاده از وسیله نقلیه موتوری و دام خود را با روش سنتی کوچ داده‌اند. در مقابل خانوارهایی که اعضای آنها به روش سنتی و دام آنها با استفاده از وسایل نقلیه موتوری کوچ کرده‌اند در کوچ بیلاقی ۱۰ خانوار و در کوچ تشلاقی ۹ خانوار بوده است.

جدول ۳- خانوارها برحسب نحوه کوچ گذشته

خانوار و روش سنتی	خانوار به روش سنتی، دام بسا وسیله نقلیه موتوری	خانوار با وسیله نقلیه موتوری و دام به روش سنتی	خانوار با وسیله نقلیه موتوری	جمع کل خانوارها	نوع کوچ
۱۰۰۹	۹	۲۶۶۲	۸۸	۲۷۶۸	از بیلاقی به تشلاقی
۱۰۲۶	۱۰	۲۶۴۵	۸۷	۲۷۶۸	از تشلاقی به بیلاقی

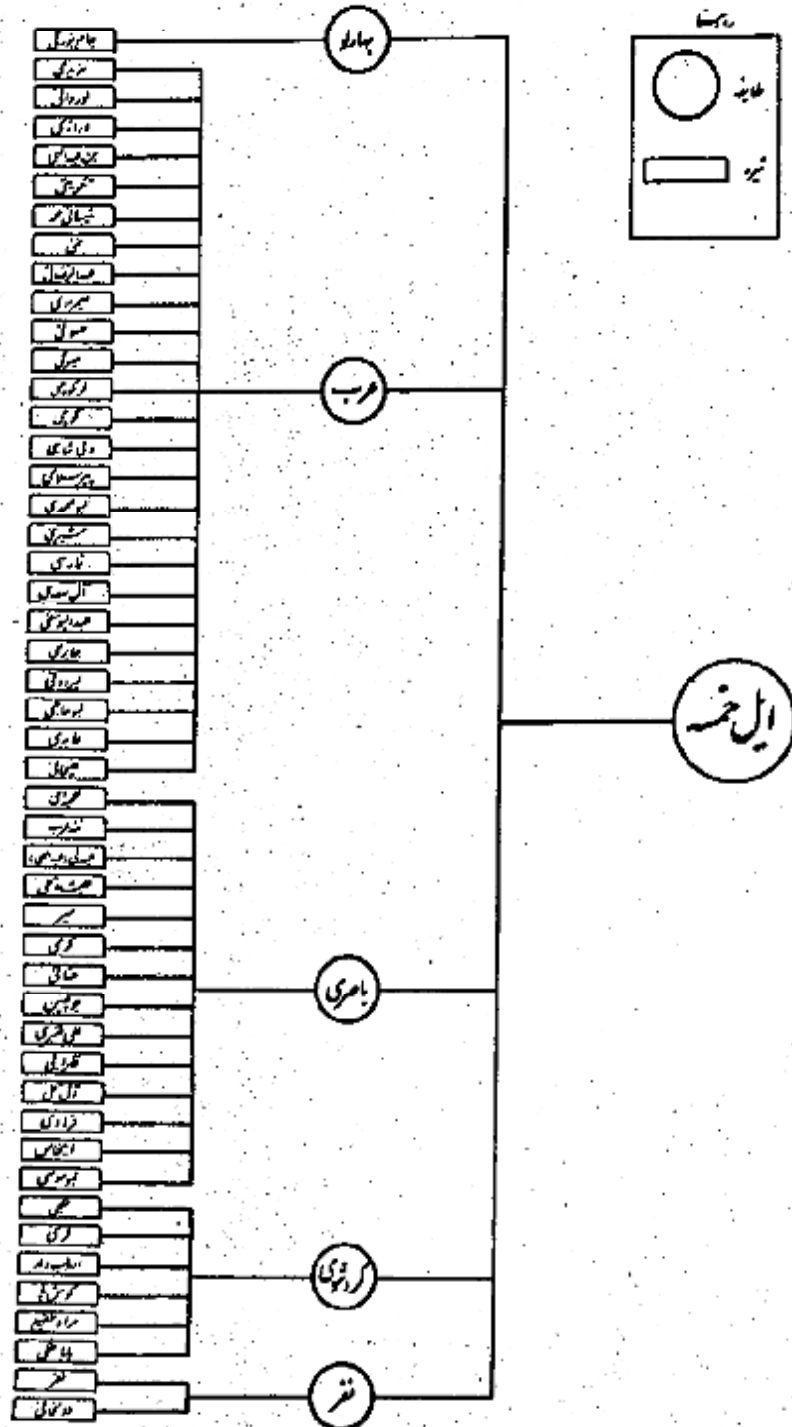
جدول طب خانوار و جمعیت بر حسب طایفه و شهرستان محل استقرار و جنس

محل استقرار قشلاقی			محل استقرار بیلاقی			خانوار	طایفه و شهرستان	
جمعیت			جمعیت					
زن	مرد	مزد و زن	خانوار	زن	مرد	مزد و زن	خانوار	
۱۵۵۲۹	۱۶۱۶۶	۳۱۷۱۵	۲۷۶۸	۱۵۵۲۹	۱۶۱۶۶	۳۱۷۱۵	۲۷۶۸	ایل خصه
۲۷۹۶	۲۰۷۲	۷۸۶۸	۱۱۳۲	۲۷۹۶	۲۰۷۲	۷۸۶۸	۱۱۳۲	طایفه باصری
۱۲۶	۱۲۱	۲۷۵	۳۸	شهرستان آباد
۱۲	۱۶	۲۰	۷	۳۸۲	۴۲۸	۸۱۲	۱۲۲	شهرستان اقلید
۲۹۷	۳۸۵	۷۸۲	۱۰۵	۱۵۹	۱۲۴	۲۹۳	۳۹	شهرستان جهرم
۲۷۵	۲۰۵	۷۸۰	۱۱۳	۲۳۰	۲۶۸	۴۹۸	۶۲	شهرستان شیراز
۲۲۲۱	۲۶۲۲	۴۹۴۳	۷۱۹	۴۷	۷۴	۱۲۱	۲۳	شهرستان لار
۵۴۳	۵۱۵	۱۰۵۸	۱۵۱	۲۹۷۶	۳۱۶۸	۶۱۴۴	۸۸۲	شهرستان مرودشت
۲۶	۵۸	۱۰۴	۱۵	۲۶	۵۸	۱۰۴	۱۵	طایفه بهارلو
۲۶	۵۸	۱۰۴	۱۵	۲۶	۵۸	۱۰۴	۱۵	شهرستان داراب
۹۹۷۲	۱۰۱۶۲	۲۰۱۳۹	۳۰۷۰	۹۹۷۲	۱۰۱۶۲	۲۰۱۳۹	۳۰۷۰	طایفه عرب
۵۶۲	۵۶۹	۱۱۳۱	۱۷۶	۵۳۱۳	۵۳۲۶	۱۰۶۲۹	۱۷۰۱	شهرستان آباد
۲۴۷	۲۵۶	۷۰۳	۱۱۲	شهرستان استهبان
۱۲۳۸	۱۲۵۳	۲۴۹۱	۳۸۰	۲۱۲	۲۴۸	۴۶۰	۱۲۲	شهرستان جهرم
۳۳۸۰	۳۵۴۷	۷۰۲۷	۱۰۸۹	۷۸۵	۸۰۵	۱۵۹۰	۲۳۸	شهرستان داراب
۱۰۴۶	۱۱۴۲	۲۱۹۰	۳۱۱	۱۱۶۳	۱۲۷۲	۲۴۳۷	۳۲۵	شهرستان شیراز
۱۲۳۸	۱۲۶۲	۲۹۰۰	۲۲۹	۸۵۲	۸۳۲	۱۶۸۴	۲۲۲	شهرستان فسا
۱۵۶۷	۱۵۲۱	۳۰۸۸	۲۵۸	۲۲۷	۱۵۶	۳۸۳	۵۷	شهرستان لار
۷۲	۶۷	۱۳۹	۲۲	۱۲۲۰	۱۲۱۶	۲۴۳۶	۲۶۳	شهرستان مرودشت
۲۲۲	۲۴۸	۴۷۰	۷۲	شهرستان نیریز
۱۵۹۱	۱۶۹۳	۳۲۸۲	۲۹۷	۱۵۹۱	۱۶۹۳	۳۲۸۲	۲۹۷	طایفه کردشولی
.	.	.	.	۱۵۹۱	۱۶۹۳	۳۲۸۲	۲۹۷	شهرستان اقلید
۷۵۸	۸۳۶	۱۵۹۴	۲۲۶	شهرستان جهرم
۸۳۳	۸۵۷	۱۶۹۰	۲۶۱	شهرستان فیروزآباد
۱۲۲	۱۷۶	۳۲۰	۵۲	۱۲۲	۱۷۶	۳۲۰	۵۲	طایفه نفر
۲۵	۳۸	۶۳	۱۰	شهرستان شیراز
۱۱۹	۱۳۸	۲۵۷	۲۲	۱۱۹	۱۳۸	۲۵۷	۲۲	شهرستان لار
.	.	.	.	۲۵	۳۸	۶۳	۱۰	شهرستان مرودشت

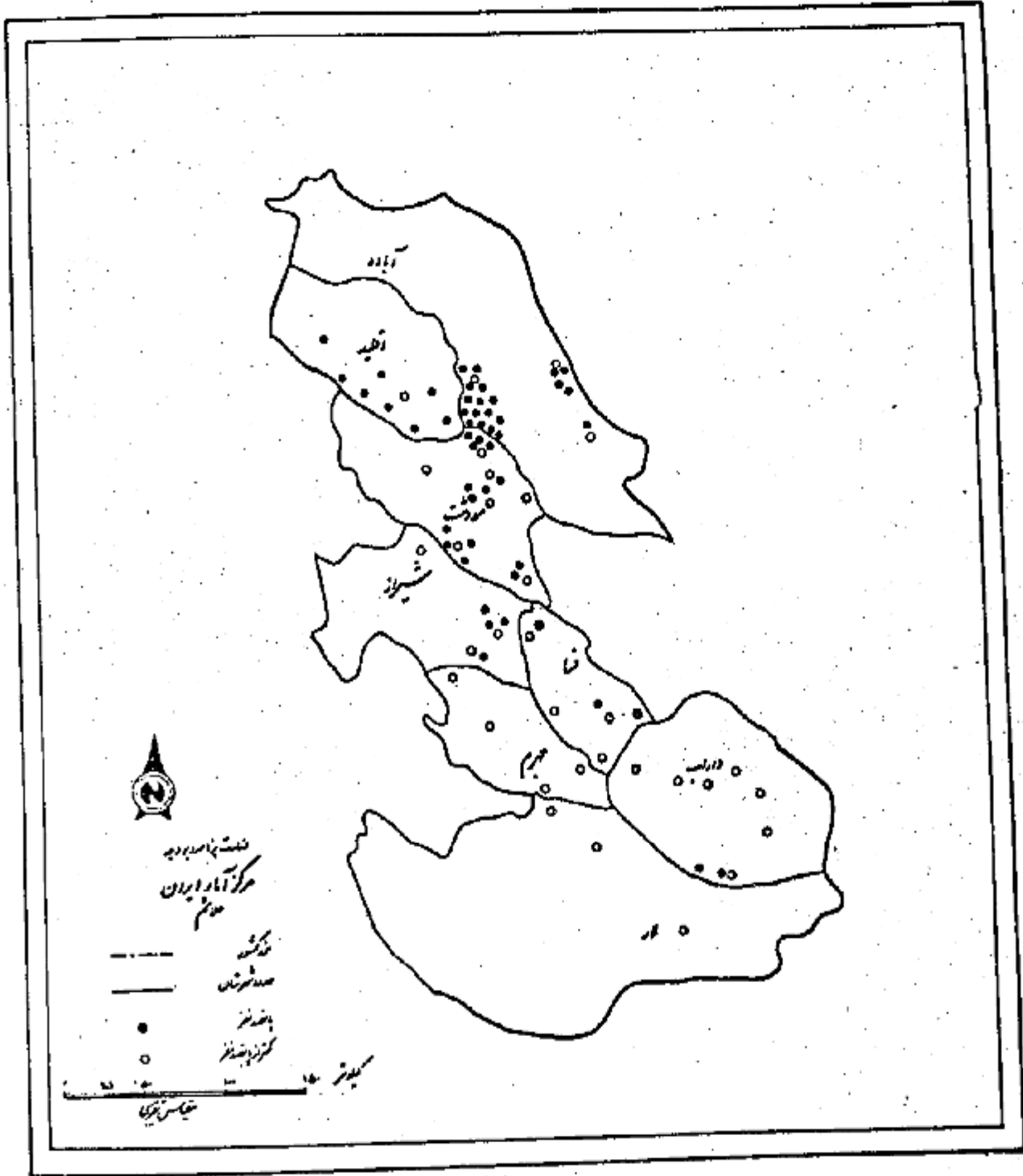
جدول ع - تعداد انواع دام برحسب طایفه و شهرستان محل استقرار

محل استقرار فصلانی					محل استقرار بهلانی					طایفه و شهرستان
بچه شتر و شتره	گاومیش و بچه گاومیش	گاو و گوساله	بز و بزغاله	گوسفند و بره	بچه شتر و شتره	گاومیش و بچه گاومیش	گاو و گوساله	بز و بزغاله	گوسفند و بره	
۳۰۱	۵۱	۲۴۶	۵۴۱۸۹۷	۲۲۰۲۰۲	۳۰۱	۵۱	۲۴۶	۵۴۱۸۹۷	۲۲۰۲۰۲	ایل خصه
۲۰	.	۶۸	۱۰۳۲۶۸	۹۹۵۱۹	۳۰	.	۶۸	۱۰۳۲۶۸	۹۹۵۱۹	طایفه باصری
.	.	۶۸	۳۲۲۰	۱۸۶۹	شهرستان آباده
.	.	.	۳۳۸	۷۲۰	۵	.	.	۱۴۹۴۵	۸۴۸۲	شهرستان اقلید
.	.	.	۱۱۴۰۱	۸۳۱۴	.	.	.	۲۸۲۱	۳۳۳۸	شهرستان جهرم
.	.	.	۹۱۵۰	۱۲۳۵۸	۱۵	.	.	۸۲۳۸	۷۶۹۰	شهرستان شیراز
۱۸	.	.	۶۲۳۷۷	۶۳۶۸۷	.	.	.	۲۶۶۲	۷۲۲	شهرستان لار
۲	.	.	۱۷۷۷۲	۱۲۲۹۱	.	.	۶۸	۷۲۹۱۲	۷۹۰۸۷	شهرستان مرودشت
.	.	.	۸۴۵	۱۶۲۵	.	.	.	۸۴۵	۱۶۲۵	طایفه بهارلو
.	.	.	۸۴۵	۱۶۲۵	.	.	.	۸۴۵	۱۶۲۵	شهرستان داراب
۳۸۱	۵۱	۱۲۴	۳۶۹۱۲۰	۱۶۰۰۳۲	۳۸۱	۵۱	۱۲۴	۳۶۹۱۲۰	۱۶۰۰۳۲	طایفه عرب
۱	.	۶	۱۵۳۷۶	۹۲۱۲	۱۸۴	۵۱	۸۳	۱۸۵۶۸۲	۷۲۱۱۵	شهرستان آباده
.	.	.	۱۵۹۵۴	۳۸۶۵	شهرستان استهبان
.	.	۱۷	۲۴۵۷۲	۲۰۲۹۹	.	.	.	۲۰۲۳۸	۳۶۱۶	شهرستان جهرم
۲۱۶	۵۰	۷۶	۱۳۳۸۱۵	۳۶۶۱۹	۹۲	.	.	۳۹۱۲۹	۱۱۹۸۲	شهرستان داراب
۵	.	.	۳۲۱۸۲	۱۷۲۳۶	۵	.	.	۴۰۲۶۲	۱۹۳۴۵	شهرستان شیراز
۲۱	۱	.	۶۵۹۲۸	۳۵۸۲۱	.	.	۳۰	۳۷۵۸۲	۱۴۹۳۲	شهرستان قبا
۳۸	.	۲۰	۵۳۳۷۶	۳۴۹۳۱	.	.	.	۹۱۶۲	۱۹۳۱	شهرستان لار
.	.	.	۳۳۳۸	۱۳۸۰	.	.	۲۱	۳۶۶۵۸	۳۶۱۰۰	شهرستان مرودشت
.	.	۵	۳۵۳۵	۱۴۸۰	شهرستان نیریز
.	.	۵۲	۶۱۵۱۲	۵۷۰۵۸	.	.	۵۲	۶۱۵۱۲	۵۷۰۵۸	طایفه کردشولی
.	۵۲	۶۱۵۱۲	۵۷۰۵۸	شهرستان اقلید
.	.	۲۸	۲۹۳۲۹	۲۹۹۳۶	شهرستان جهرم
.	.	۶	۳۲۱۸۲	۲۷۱۱۲	شهرستان فیروزآباد
.	.	.	۶۶۵۲	۱۹۳۹	.	.	.	۶۶۵۲	۱۹۳۹	طایفه نفر
.	.	.	۹۵۵	۱۳۸۵	شهرستان شیراز
.	.	.	۵۶۹۷	۵۵۲	.	.	.	۵۶۹۷	۵۵۲	شهرستان لار
.	۹۵۵	۱۳۸۵	شهرستان مرودشت

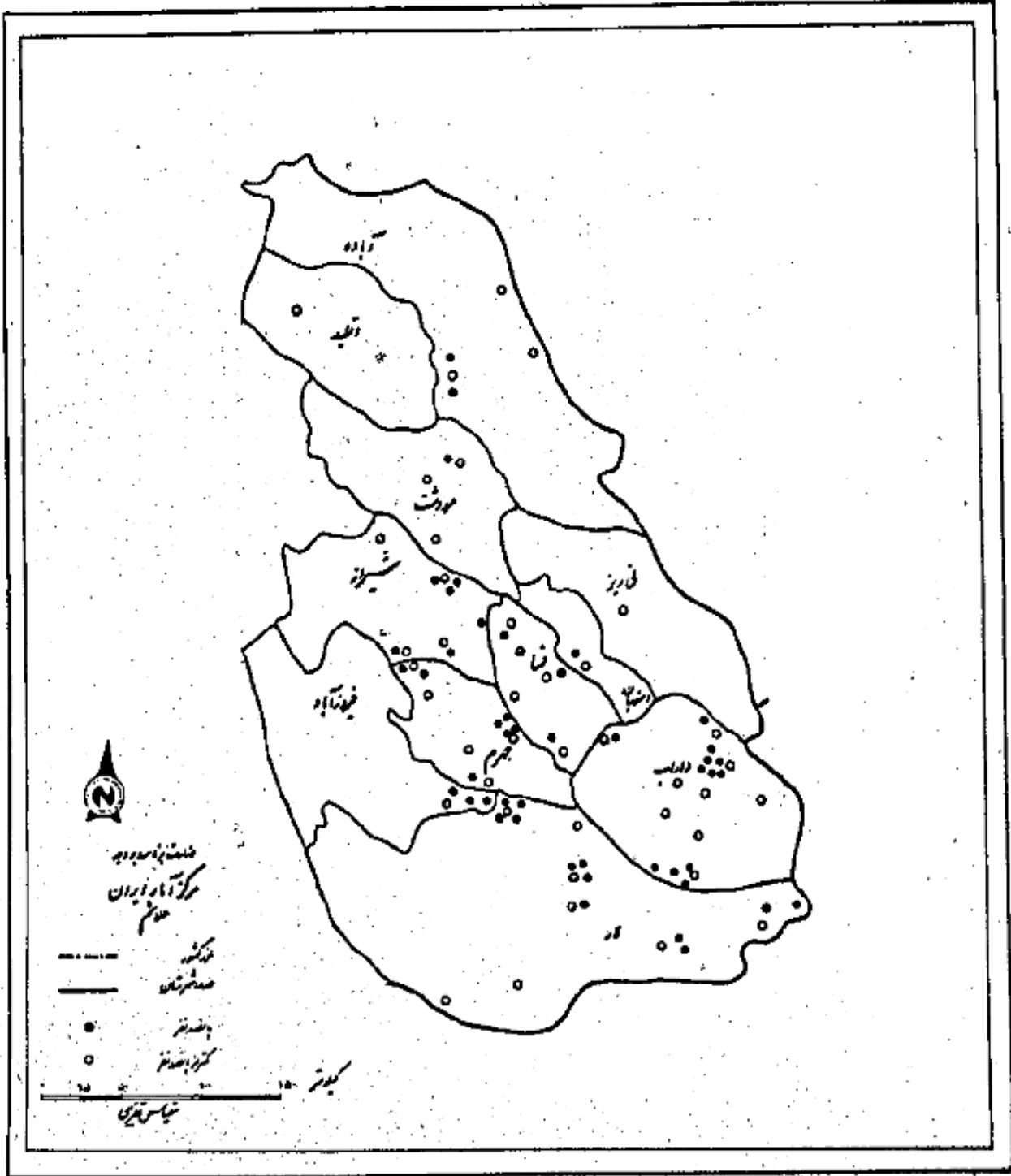
نمودار سازمان استواری ایل خمر
 انواع کارهای در کارخانه



نوداوری اگدی جیتیستایل غمه در منطقه پستقواریستان



نمودار پراكنش جمعيت ايل خرد در منطقه شهرستان سنج



ردیف	شماره	مردود	نام
۱	۲	۳	۴
۱۰۰۰۱	۱۱۱۶۶	۲۱۷۱۵	انجمن خیرین
۱۰۰۰۲	۲۱۵۰	۵۷۱۰	انجمن خیرین
۱۰۰۰۳	۴۷۲	۶۵۰	انجمن خیرین
۱۰۰۰۴	۵۲۲	۱۰۴۸	انجمن خیرین
۱۰۰۰۵	۶۶۵	۱۲۱۹	انجمن خیرین
۱۰۰۰۶	۵۸۷	۱۱۶۸	انجمن خیرین
۱۰۰۰۷	۶۸۹	۱۳۰۵	انجمن خیرین
۱۰۰۰۸	۲۹۴۲	۵۸۰۵	انجمن خیرین
۱۰۰۰۹	۶۴۶	۱۲۲۹	انجمن خیرین
۱۰۰۱۰	۶۱۰	۱۱۵۷	انجمن خیرین
۱۰۰۱۱	۶۲۲	۱۲۵۲	انجمن خیرین
۱۰۰۱۲	۵۲۲	۱۱۵۲	انجمن خیرین
۱۰۰۱۳	۴۸۷	۶۶۲	انجمن خیرین
۱۰۰۱۴	۴۵۴۱	۴۸۶۸	انجمن خیرین
۱۰۰۱۵	۵۲۴	۱۱۲۷	انجمن خیرین
۱۰۰۱۶	۴۲۱	۷۸۵	انجمن خیرین
۱۰۰۱۷	۵۷۶	۱۲۰۰	انجمن خیرین
۱۰۰۱۸	۴۴۲	۸۲۸	انجمن خیرین
۱۰۰۱۹	۴۵۹	۸۸۸	انجمن خیرین
۱۰۰۲۰	۱۸۲۲	۲۴۶۸	انجمن خیرین
۱۰۰۲۱	۴۷۰	۸۸۲	انجمن خیرین
۱۰۰۲۲	۴۴۸	۸۰۸	انجمن خیرین
۱۰۰۲۳	۳۵۹	۶۲۴	انجمن خیرین
۱۰۰۲۴	۲۲۵	۲۰۸	انجمن خیرین
۱۰۰۲۵	۲۲۱	۲۶۵	انجمن خیرین
۱۰۰۲۶	۸۸۷	۱۸۹۲	انجمن خیرین
۱۰۰۲۷	۲۶۵	۶۴۲	انجمن خیرین
۱۰۰۲۸	۱۲۸	۲۲۲	انجمن خیرین
۱۰۰۲۹	۲۰۴	۴۰۵	انجمن خیرین
۱۰۰۳۰	۱۵۹	۲۸۹	انجمن خیرین
۱۰۰۳۱	۱۳۰	۲۸۲	انجمن خیرین
۱۰۰۳۲	۲۲۱	۱۱۲۷	انجمن خیرین
۱۰۰۳۳	۲۱۹	۵۵۸	انجمن خیرین
۱۰۰۳۴	۱۱۲	۲۹۲	انجمن خیرین
۱۰۰۳۵	۱۲۱	۲۰۵	انجمن خیرین
۱۰۰۳۶	۱۴۲	۲۲۲	انجمن خیرین
۱۰۰۳۷	۱۱۶	۲۱۶	انجمن خیرین
۱۰۰۳۸	۲۲۲	۱۵۹۶	انجمن خیرین
۱۰۰۳۹	۲۲۲	۲۰۸	انجمن خیرین
۱۰۰۴۰	۱۱۵	۲۲۸	انجمن خیرین
۱۰۰۴۱	۱۳۰	۲۱۹	انجمن خیرین
۱۰۰۴۲	۷۵	۱۴۴	انجمن خیرین
۱۰۰۴۳	۱۰۰	۱۴۴	انجمن خیرین

ردیف	شرح	مبلغ	توضیحات
۱	۲	۳	۴
۶۱۵	۵۷۷	۱۲۱۷ ساله ۶۵-۶۶
۶۱۵	۷۳۴	۵۵۶ ساله ۶۵
۶۱۵	۱۱۲	۱۲۷ ساله ۶۶
۶۰۲	۸۹	۱۲۷ ساله ۶۷
۶۰۱	۷۶	۱۲۷ ساله ۶۸
۵۹	۴۶	۱۷ ساله ۶۹
۵۵۲	۴۹۸	۱۰۵۱ ساله ۶۰-۶۴
۷۷۱	۲۷۵	۵۱۶ ساله ۶۰
۵۰	۵۰	۱۰۰ ساله ۶۱
۸۶	۸۸	۱۷۴ ساله ۶۲
۵۱	۵۰	۱۱۲ ساله ۶۳
۳۷	۴۱	۷۸ ساله ۶۴
۶۱۵	۴۶۰	۸۵۹ ساله ۶۵-۶۹
۱۸۲	۱۷۸	۳۶۰ ساله ۶۵
۴۷	۴۴	۱۳۹ ساله ۶۶
۴۹	۸۰	۱۲۹ ساله ۶۷
۷۶	۶۰	۱۲۹ ساله ۶۸
۳۸	۵۲	۶۰ ساله ۶۹
۴۱۵	۵۲۲	۱۰۳۸ ساله ۵۰-۵۴
۲۵۶	۲۱۷	۵۱۸ ساله ۵۰
۴۱	۲۲	۱۲۴ ساله ۵۱
۲۲	۱۱	۱۷۱ ساله ۵۲
۴۱	۶۴	۱۱۲ ساله ۵۳
۴۷	۶۵	۱۱۲ ساله ۵۴
۲۸۷	۴۴۴	۷۳۱ ساله ۵۵-۵۹
۱۰۴	۱۵۶	۲۶۰ ساله ۵۵
۴۴	۷۱	۳۱۵ ساله ۵۶
۴۶	۶۸	۳۱۴ ساله ۵۷
۵۸	۶۰	۱۸۸ ساله ۵۸
۳۵	۵۹	۹۴ ساله ۵۹
۲۲۹	۵۱۷	۸۹۶ ساله ۶۰-۶۴
۱۱۲	۲۲۹	۴۴۲ ساله ۶۰
۴۴	۶۸	۳۱۲ ساله ۶۱
۵۵	۶۸	۱۵۳ ساله ۶۲
۳۷	۷۶	۱۱۲ ساله ۶۳
۳۰	۴۶	۷۶ ساله ۶۴
۱۲۰	۱۲۶	۲۹۹ ساله ۶۵-۶۹
۷۶	۶۵	۱۷۱ ساله ۶۵
۱۵	۶۴	۶۱ ساله ۶۶
۳۰	۳۵	۵۰ ساله ۶۷
۵	۶۱	۲۶ ساله ۶۸
۴	۳	۱۲ ساله ۶۹

ردیف	عنوان	مجموعه	سال
۱	۲	۳	۴
۱۵۵۶۹	۲۱۱۶۶	۲۱۶۱۵
۲۸۴۰	۲۱۵۰	۵۶۶۰ ساله ۱
۴۷۸	۴۶۶	۶۵۰
۵۱۱	۵۶۶	۶۰۴۸ ساله ۲
۶۵۴	۶۶۵	۶۶۶۶
۵۸۱	۵۸۶	۱۱۶۸ ساله ۳
۶۱۶	۶۸۶	۱۲۰۵
۲۸۱۲	۲۱۴۲	۵۸۰۵ ساله ۴
۶۳۰	۶۴۶	۶۶۶۶
۵۴۶	۶۱۰	۶۱۵۶ ساله ۵
۶۶۵	۶۶۶	۶۶۵۲
۵۸۱	۵۶۶	۶۱۵۶ ساله ۶
۴۸۰	۴۸۶	۶۶۶
۲۲۸۶	۲۵۴۶	۴۸۶۸ ساله ۷-۱۴
۵۶۶	۵۶۶	۶۶۶۶
۶۶۶	۴۶۶	۶۸۵ ساله ۱۵
۵۶۶	۶۶۶	۶۶۰۰
۲۸۵	۴۴۶	۶۶۸ ساله ۱۶
۴۶۶	۴۵۶	۶۶۸
۱۶۴۵	۱۸۶۶	۲۶۶۸ ساله ۱۷-۱۹
۴۶۶	۴۶۰	۸۸۶
۶۶۰	۴۴۸	۸۰۸ ساله ۲۰
۴۶۵	۴۵۶	۶۶۶
۲۸۶	۲۶۵	۶۰۸ ساله ۲۱
۱۶۶	۴۶۶	۴۶۵
۱۰۰۰	۸۸۶	۱۸۶۶ ساله ۲۲-۲۴
۲۸۶	۲۶۵	۶۶۶
۱۴۶	۱۶۶	۲۶۶
۲۰۶	۲۰۴	۴۰۵
۱۶۶	۱۵۶	۲۸۶ ساله ۲۵
۱۵۶	۱۲۰	۲۸۶
۶۶۶	۶۶۶	۶۶۶۶ ساله ۲۶-۲۹
۲۶۶	۲۶۶	۵۵۸
۱۶۶	۱۶۶	۶۶۶
۱۶۶	۱۶۶	۲۰۵
۱۸۴	۱۴۶	۶۶۶ ساله ۳۰
۱۰۰	۱۶۶	۶۶۶
۸۶۶	۶۶۶	۱۵۶۶ ساله ۳۱-۳۴
۴۶۶	۲۶۶	۶۰۸
۱۶۶	۱۶۵	۶۶۶
۱۵۶	۱۶۰	۶۶۶
۶۶	۶۵	۶۴۰
۶۴	۶۰۰	۶۶۶

ردیف	نام	شماره حساب	مبلغ	
			ت	ب
				۲۵-۲۶ ساله
۹۸۵	۵۷۷	۱۳۳۲		۲۵ ساله
۹۸۶	۲۴۴	۵۵۱		۲۶ ساله
۹۸۷	۳۳۲	۲۲۲		۲۷ ساله
۹۸۸	۸۹	۱۶۲		۲۸ ساله
۹۸۹	۷۶	۱۷۲		۲۹ ساله
۹۹۰	۳۳	۹۷		۳۰ ساله
				۳۱-۳۲ ساله
۵۳۲	۴۹۸	۱۰۵۱		۳۱ ساله
۲۲۱	۲۶۵	۵۸۶		۳۲ ساله
۵۰۰	۵۰	۱۰۰		۳۳ ساله
۸۶	۸۸	۱۷۴		۳۴ ساله
۵۹	۲۴	۱۱۲		۳۵ ساله
۲۷	۳۱	۷۸		۳۶ ساله
				۳۷-۳۸ ساله
۲۶۵	۲۶۴	۸۵۹		۳۷ ساله
۱۸۲	۱۷۸	۳۶۰		۳۸ ساله
۴۲	۴۴	۱۳۱		۳۹ ساله
۴۹	۴۰	۱۶۹		۴۰ ساله
۲۹	۳۰	۱۴۹		۴۱ ساله
۲۸	۵۲	۶۰		۴۲ ساله
				۴۳-۴۴ ساله
۴۶۵	۵۲۲	۱۰۲۸		۴۳ ساله
۲۵۶	۲۱۲	۵۱۸		۴۴ ساله
۴۱	۲۲	۱۱۴		۴۵ ساله
۲۲	۹۹	۱۷۱		۴۶ ساله
۴۹	۳۴	۱۱۲		۴۷ ساله
۴۲	۶۵	۱۱۲		۴۸ ساله
				۴۹-۵۰ ساله
۲۸۷	۴۴۴	۷۲۱		۴۹ ساله
۱۰۴	۱۵۶	۳۶۰		۵۰ ساله
۴۴	۲۱	۱۱۵		۵۱ ساله
۴۶	۲۸	۱۱۱		۵۲ ساله
۵۸	۴۰	۱۱۸		۵۳ ساله
۲۵	۵۹	۶۴		۵۴ ساله
				۵۵-۵۶ ساله
۲۲۹	۵۶۷	۸۶۶		۵۵ ساله
۱۳۲	۲۲۹	۴۴۹		۵۶ ساله
۴۴	۱۸	۱۱۲		۵۷ ساله
۵۵	۱۸	۱۵۲		۵۸ ساله
۲۷	۷۶	۱۱۲		۵۹ ساله
۲۰	۴۳	۷۶		۶۰ ساله
				۶۱-۶۲ ساله
۱۳۰	۱۲۹	۲۲۹		۶۱ ساله
۷۶	۶۵	۱۲۱		۶۲ ساله
۱۵	۳۴	۲۱		۶۳ ساله
۲۰	۲۰	۵۰		۶۴ ساله
۵	۲۱	۲۱		۶۵ ساله
۱	۳	۱۲		۶۶ ساله

ردیف	شماره پرونده	نام	توضیحات
۱	۲	۳	۴
		 ساله ۷۰-۷۱
۱۳	۱۳۷	۱۳۶ ساله ۷۰
۱۴	۱۳۸	۱۳۷ ساله ۷۱
۱۵	۱۳۹	۱۳۸ ساله ۷۲
۱۶	۱۴۰	۱۳۹ ساله ۷۲
۱۷	۱۴۱	۱۴۰ ساله ۷۳
۱۸	۱۴۲	۱۴۱ ساله ۷۳-۷۴
۱۹	۱۴۳	۱۴۲ ساله ۷۵
۲۰	۱۴۴	۱۴۳ ساله ۷۶
۲۱	۱۴۵	۱۴۴ ساله ۷۷
۲۲	۱۴۶	۱۴۵ ساله ۷۸
۲۳	۱۴۷	۱۴۶ ساله ۷۹
۲۴	۱۴۸	۱۴۷ ساله ۸۰-۸۱
۲۵	۱۴۹	۱۴۸ ساله ۸۰
۲۶	۱۵۰	۱۴۹ ساله ۸۱
۲۷	۱۵۱	۱۵۰ ساله ۸۲
۲۸	۱۵۲	۱۵۱ ساله ۸۲
۲۹	۱۵۳	۱۵۲ ساله ۸۳
۳۰	۱۵۴	۱۵۳ ساله ۸۳-۸۴
۳۱	۱۵۵	۱۵۴ ساله ۸۵
۳۲	۱۵۶	۱۵۵ ساله ۸۶
۳۳	۱۵۷	۱۵۶ ساله ۸۷
۳۴	۱۵۸	۱۵۷ ساله ۸۸
۳۵	۱۵۹	۱۵۸ ساله ۸۹
۳۶	۱۶۰	۱۵۹ ساله ۹۰-۹۱
۳۷	۱۶۱	۱۶۰ ساله ۹۰
۳۸	۱۶۲	۱۶۱ ساله ۹۱
۳۹	۱۶۳	۱۶۲ ساله ۹۲
۴۰	۱۶۴	۱۶۳ ساله ۹۲
۴۱	۱۶۵	۱۶۴ ساله ۹۳
۴۲	۱۶۶	۱۶۵ ساله ۹۴
۴۳	۱۶۷	۱۶۶ ساله ۹۵-۹۶
۴۴	۱۶۸	۱۶۷ ساله ۹۵
۴۵	۱۶۹	۱۶۸ ساله ۹۶
۴۶	۱۷۰	۱۶۹ ساله ۹۷
۴۷	۱۷۱	۱۷۰ ساله ۹۸
۴۸	۱۷۲	۱۷۱ ساله ۹۹
۴۹	۱۷۳	۱۷۲ ساله ۱۰۰ و بیشتر
۵۰	۱۷۴	۱۷۳ نامشخص
۵۱	۱۷۵	۱۷۴ میانه بین
۵۲	۱۷۶	۱۷۵ میانه بین
۵۳	۱۷۷	۱۷۶ میانه بین
۵۴	۱۷۸	۱۷۷ میانه بین
۵۵	۱۷۹	۱۷۸ میانه بین
۵۶	۱۸۰	۱۷۹ میانه بین
۵۷	۱۸۱	۱۸۰ میانه بین
۵۸	۱۸۲	۱۸۱ میانه بین
۵۹	۱۸۳	۱۸۲ میانه بین
۶۰	۱۸۴	۱۸۳ میانه بین
۶۱	۱۸۵	۱۸۴ میانه بین
۶۲	۱۸۶	۱۸۵ میانه بین
۶۳	۱۸۷	۱۸۶ میانه بین
۶۴	۱۸۸	۱۸۷ میانه بین
۶۵	۱۸۹	۱۸۸ میانه بین
۶۶	۱۹۰	۱۸۹ میانه بین
۶۷	۱۹۱	۱۹۰ میانه بین
۶۸	۱۹۲	۱۹۱ میانه بین
۶۹	۱۹۳	۱۹۲ میانه بین
۷۰	۱۹۴	۱۹۳ میانه بین
۷۱	۱۹۵	۱۹۴ میانه بین
۷۲	۱۹۶	۱۹۵ میانه بین
۷۳	۱۹۷	۱۹۶ میانه بین
۷۴	۱۹۸	۱۹۷ میانه بین
۷۵	۱۹۹	۱۹۸ میانه بین
۷۶	۲۰۰	۱۹۹ میانه بین
۷۷	۲۰۱	۲۰۰ میانه بین
۷۸	۲۰۲	۲۰۱ میانه بین
۷۹	۲۰۳	۲۰۲ میانه بین
۸۰	۲۰۴	۲۰۳ میانه بین
۸۱	۲۰۵	۲۰۴ میانه بین
۸۲	۲۰۶	۲۰۵ میانه بین
۸۳	۲۰۷	۲۰۶ میانه بین
۸۴	۲۰۸	۲۰۷ میانه بین
۸۵	۲۰۹	۲۰۸ میانه بین
۸۶	۲۱۰	۲۰۹ میانه بین
۸۷	۲۱۱	۲۱۰ میانه بین
۸۸	۲۱۲	۲۱۱ میانه بین
۸۹	۲۱۳	۲۱۲ میانه بین
۹۰	۲۱۴	۲۱۳ میانه بین
۹۱	۲۱۵	۲۱۴ میانه بین
۹۲	۲۱۶	۲۱۵ میانه بین
۹۳	۲۱۷	۲۱۶ میانه بین
۹۴	۲۱۸	۲۱۷ میانه بین
۹۵	۲۱۹	۲۱۸ میانه بین
۹۶	۲۲۰	۲۱۹ میانه بین
۹۷	۲۲۱	۲۲۰ میانه بین
۹۸	۲۲۲	۲۲۱ میانه بین
۹۹	۲۲۳	۲۲۲ میانه بین
۱۰۰	۲۲۴	۲۲۳ میانه بین

ردیف	عنوان کتاب	نویسنده	موضوع	محل نگهداری	تاریخ امانت	وضعیت
۱	۲	۳	۴	۵	۶	۷
۵۶	۲۱۸۷	۲۱۲	۲۸۸۲	۲۱۷۱۵	مردوزن
۷۰	۲۰۲۲	۲۲۹	۲۲۴۸	۵۷۹۰
۷	۱۲۸	۱۱۲	۵۵۴۷	۵۸۰۵
۴	۲	۴۱	۴۷۷۵	۴۸۲۸
۵	۲	۲۴	۲۴۲۸	۲۴۲۸
۶	۱۰	۱۸۸۲	۱۸۸۲
۱	۵	۱۳۶۱	۱۳۶۷
۱	۱۱	۱۵۸۵	۱۵۹۶
۱	۲	۱۲۵۴	۱۲۲۲
۲	۵	۱۰۴۴	۱۰۵۱
۲	۲	۸۵۶	۸۵۹
۲	۱۱	۱۰۱۵	۱۰۲۸
۲	۱	۲۲۸	۲۲۱
۲	۲	۸۸۶	۸۹۶
۲	۱	۲۹۱	۸۰۱
۲	۱	۱
۲۷	۱۰۱۲	۲۲۸	۱۴۷۲۸	۱۶۱۶۶	مرد
۲۱	۱۰۰۰	۲۱۵	۱۲۱۴	۱۶۵۰
۴	۵۶	۵۲	۱۸۷۹	۲۱۴۲
۲	۲	۱۶	۲۵۱۷	۲۵۴۱
۲	۲	۱۲	۱۸۰۶	۱۸۲۲
۴	۲	۸۸۰	۸۸۷
.....	۲	۲۱۸	۲۲۱
.....	۵	۲۲۱	۲۱۴
.....	۵۷۷	۵۷۷
۱	۲	۴۹۵	۴۹۸
.....	۲	۴۶۱	۴۶۴
.....	۲	۵۵۶	۵۴۲
.....	۴۴۲	۴۴۴
.....	۵۶۲	۵۶۲
.....	۴۶۱	۴۶۴
.....	۱	۱
۲۷	۱۱۲۰	۲۱۴	۱۴۱۰۹	۱۵۵۱۶	زن
۶	۱۰۲۲	۱۶۰	۱۶۲۴	۲۸۱۰
۲	۸۲	۶۰	۲۲۱۸	۲۸۲۲
۲	۲۲	۲۲۵۸	۲۴۸۷
.....	۱۱	۱۶۲۲	۱۶۴۵
.....	۱۰۰۲	۱۰۰۹
.....	۱۶۲	۱۶۲
.....	۸۶۶	۸۶۶
.....	۶۸۵	۶۸۵
.....	۴۴۹	۴۵۲
.....	۲۹۵	۲۹۵
.....	۴۵۶	۴۶۵
.....	۲۸۶	۲۸۶
.....	۲۲۴	۲۲۶
.....	۲۲۰	۲۲۷
.....

کتابخانه مرکزی آمار ایران
 شماره ۱۰۴۵۴

جدول ۲- جمعیت سالانه بر مبنای جنسیت و گروه سنی و تحصیلات

کلاس	سال	جمعیت		جمعیت	گروه سنی و تحصیلات
		مردان	زنان		
		۱۹۱۵۱	۷۴۳۲	۲۶۶۸۳	مردان و زنان
۱۲	۳۸۲۰	۱۶۹۶	۲۱۲۴	۳۸۲۰	۶-۹ ساله
۲	۲۳۴۷	۲۵۷۸	۲۸۷۸	۴۸۲۵	۱۰-۱۴ ساله
۳	۱۹۶۶	۱۵۰۱	۲۴۶۸	۴۴۶۹	۱۵-۱۹ ساله
۴	۱۲۳۰	۶۶۷	۱۸۹۷	۲۶۶۷	۲۰-۲۴ ساله
۵	۱۲۲۷	۶۶۸	۱۹۶۷	۲۶۶۷	۲۵-۲۹ ساله
۶	۱۴۰۹	۱۶۱	۱۵۶۶	۱۵۶۶	۳۰-۳۴ ساله
۷	۱۱۶۷	۲۴	۱۱۴۳	۱۱۴۳	۳۵-۳۹ ساله
۸	۸۸۸	۶۳	۱۰۸۱	۱۰۸۱	۴۰-۴۴ ساله
۹	۷۶۲	۶۵	۸۵۹	۸۵۹	۴۵-۴۹ ساله
۱۰	۹۵۵	۷۳	۱۰۱۸	۱۰۱۸	۵۰-۵۴ ساله
۱۱	۲۶۶	۵۲	۲۱۴	۲۱۴	۵۵-۵۹ ساله
۱۲	۸۲۷	۶۸	۸۶۶	۸۶۶	۶۰-۶۴ ساله
۱۳	۷۴۸	۶۶	۸۰۱	۸۰۱	۶۵ ساله و بیشتر
۱۴	۱	۰	۱	۱	نامشخص
۱۵	۷۴۴۲	۵۲۱۹	۱۲۲۶۰	۱۲۲۶۰	مردان
۱۶	۱۴۶۰	۱۰۳۲	۲۴۹۲	۲۴۹۲	۶-۹ ساله
۱۷	۸۷۲	۱۶۶۷	۲۵۶۹	۲۵۶۹	۱۰-۱۴ ساله
۱۸	۷۴۶	۱۰۲۶	۱۸۷۲	۱۸۷۲	۱۵-۱۹ ساله
۱۹	۷۵۴	۵۲۲	۸۸۷	۸۸۷	۲۰-۲۴ ساله
۲۰	۹۱۱	۲۰۹	۷۲۱	۷۲۱	۲۵-۲۹ ساله
۲۱	۵۵۷	۱۱۷	۷۲۴	۷۲۴	۳۰-۳۴ ساله
۲۲	۴۹۰	۸۲	۴۰۸	۴۰۸	۳۵-۳۹ ساله
۲۳	۴۴۲	۵۶	۴۹۸	۴۹۸	۴۰-۴۴ ساله
۲۴	۴۰۴	۶۰	۳۴۴	۳۴۴	۴۵-۴۹ ساله
۲۵	۴۶۳	۲۰	۴۴۳	۴۴۳	۵۰-۵۴ ساله
۲۶	۳۴۱	۵۰	۴۴۱	۴۴۱	۵۵-۵۹ ساله
۲۷	۵۰۰	۶۷	۴۳۳	۴۳۳	۶۰-۶۴ ساله
۲۸	۴۱۸	۴۵	۴۴۳	۴۴۳	۶۵ ساله و بیشتر
۲۹	۱	۰	۱	۱	نامشخص
۳۰	۶۸۱۲	۴۴۴۴	۱۱۲۵۶	۱۱۲۵۶	زنان
۳۱	۱۵۶۰	۶۶۴	۲۲۲۴	۲۲۲۴	۶-۹ ساله
۳۲	۱۲۷۲	۹۱۱	۲۲۸۳	۲۲۸۳	۱۰-۱۴ ساله
۳۳	۱۹۱۸	۱۲۵	۲۰۴۳	۲۰۴۳	۱۵-۱۹ ساله
۳۴	۸۲۸	۱۲۴	۱۰۳۰	۱۰۳۰	۲۰-۲۴ ساله
۳۵	۹۱۶	۶۰	۹۷۶	۹۷۶	۲۵-۲۹ ساله
۳۶	۸۴۷	۲۴	۸۲۳	۸۲۳	۳۰-۳۴ ساله
۳۷	۶۷۷	۷	۶۷۰	۶۷۰	۳۵-۳۹ ساله
۳۸	۵۴۶	۲	۵۴۴	۵۴۴	۴۰-۴۴ ساله
۳۹	۲۶۰	۵	۲۵۵	۲۵۵	۴۵-۴۹ ساله
۴۰	۴۲۲	۲	۴۲۰	۴۲۰	۵۰-۵۴ ساله
۴۱	۲۸۵	۱	۲۸۴	۲۸۴	۵۵-۵۹ ساله
۴۲	۲۲۷	۱	۲۲۶	۲۲۶	۶۰-۶۴ ساله
۴۳	۲۲۰	۱	۲۱۹	۲۱۹	۶۵ ساله و بیشتر
۴۴	۵	۰	۵	۵	نامشخص

شماره جدول و شماره صفحه	مردان	زنان	مجموع	مشخصات			از اینها	جمع	جمع	جمع
				تعداد	نشی و حرفه ای	مطالعه				
۱۱	۱۰	۹	۸	۷	۶	۵	۴	۳	۲	۱
										مردان
۱۵	۲۰	۲	۲۲	۵	۲۲	۱۵۲	۹۰۸	۲۲۲۸	۴۲۹۰
۱۲	۱	-	-	-	-	-	-	۱۶۰۵	۱۳۴۹
۱۷	۱۴	-	-	-	-	۵	۲۵۲	۱۶۴۵	۲۰۲۲
۱۹	۲	۱	-	۲	۲۰	۱۱۰	۴۵۰	۷۷	۴۹۷
۵	-	-	۱۴	۲	۵	۲۴	۴	۲	۳۱
-	۱	-	۶	-	۱	۴	۲	۲	۳۱
۲	۲	۱	۲	-	۱	-	-	۲	۳۱
۹	۵	-	-	-	-	-	-	۴	۳۱
-	-	-	-	-	-	-	-	-	-
										مردان
۶۰	۱۲	۲	۱۶	۴	۲۲	۱۲۲	۵۷۶	۱۱۲۸	۲۹۳۸
۲۴	-	-	-	-	-	-	-	۶۲۲	۱۰۱۷
۸	۴	-	-	-	-	۴	۲۰۷	۱۰۷۱	۱۲۹۹
۱۷	۴	۱	-	۲	۲۶	۹۲	۲۱۴	۵۹	۴۱۶
۵	-	-	۱۲	۲	۵	۲۲	۲	۲	۳۱
-	-	-	۵	-	۱	۴	۲	۲	۳۴
۱	۱	۱	۲	-	۱	-	-	۲	۳۶
۵	۴	-	-	-	-	-	-	۲	۳۲
-	-	-	-	-	-	-	-	-	-
										زنان
۲۵	۱۷	-	۲	۱	۴	۲۰	۸۲	۱۲۰۰	۱۳۶۲
۱۹	۱	-	-	-	-	-	-	۶۱۲	۱۴۲
۹	۱۰	-	-	-	-	۱	۴۵	۵۶۹	۱۲۴
۲	۲	-	-	۱	۴	۱۷	۴۶	۱۸	۸۱
-	-	-	۲	-	-	۲	۱	-	۵
-	۱	-	۱	-	-	-	-	-	۲
۱	۱	-	-	-	-	-	-	-	۲
۴	۱	-	-	-	-	-	-	۱	۶
-	-	-	-	-	-	-	-	-	-

جدول ۵: مجموع کل جالبه در دوره های ابتدا امروز اما سایرین در سایر کشورها

راستهای				ایستادگی							مجموع کل
روز	اول	دوم	سوم	چهارم	پنجم	ششم	هفتم	هشتم	نهم		
۱	۲	۳	۴	۵	۶	۷	۸	۹	۱۰		
۱۶۲	۱۶۶	۱۶۰	۱۰۸	۱	۱۱۸	۵۱۵	۲۶۶	۲۹۱	۸۶۷	۲۳۳۸	مردوزن
.	۹۱	۹۱	ساله ۱
.	۱۴	۱۶	۲۶۶	۴۶۶	ساله ۲
.	۱۱	۵۹	۲۴۱	۲۳۱	۵۴۵	ساله ۳
.	۹	۲۸	۱۶۵	۲۶۶	۸۵	۵۴۲	ساله ۴
.	.	۵	۵	.	۳۹	۱۴۰	۲۱۷	۱۳۲	۵۲	۵۸۱	ساله ۵
۱	۲	۱۲	۱۵	۱	۷۷	۱۲۷	۱۰۴	۶۰	۲۱	۳۶۰	ساله ۱۱
۷	۱۵	۲۲	۱۴	.	۱۲۰	۱۱۳	۹۸	۴۲	۱۷	۲۸۲	ساله ۱۲
۱۲	۲۸	۵۹	۱۰۶	.	۲۲	۵۲	۲۱	۱۱	۶	۱۸۰	ساله ۱۳
۲۵	۶۸	۵۶	۱۲۹	.	۵۵	۴۸	۱۸	۵	۱	۱۰۷	ساله ۱۴
۴۵	۲۶	۲۵	۱۱۶	.	۱۵	۷	۶	۸	۲	۳۶	ساله ۱۵
۲۶	۱۹	۲۳	۸۰	.	۱۴	۸	۲	۲	۱	۲۸	ساله ۱۶
۲۰	۹	۵	۲۴	.	۱	.	۱	۱	.	۲	ساله ۱۷
۱۰	۲	۲	۱۴	.	۲	.	۱	۱	.	۴	ساله ۱۸
۲	۲	۲	۱	.	.	۲	۱	.	.	۲	ساله ۱۹
.	۱	۱	ساله ۲۰
.	۱	.	۱	.	.	۱	.	.	.	۱	ساله ۲۱
.	۲	.	۲	ساله ۲۲
.	ساله ۲۳
.	ساله ۲۴
.	ساله ۲۵
.	۲	.	۲	.	۲	۱	۲	.	۲	۶	ساله ۲۶
.	شماره ۲۷

ردیف	تولیدات					ارزانه این					مجموع											
	تولید	مجموع	اول	مجموع	تولید	مجموع	اول	مجموع	مجموع													
										۱												
۱	۱۳۳	۱۳۴	۱۳۵	۱۳۶	۱	۲۰۶	۲۱۳	۲۲۱	۲۲۸	۲۳۵	۲۴۲	۲۴۹	۲۵۶	۲۶۳	۲۷۰	۲۷۷	۲۸۴	۲۹۱	۲۹۸	۳۰۵		
۲																						
۳																						
۴																						
۵																						
۶																						
۷																						
۸																						
۹																						
۱۰																						
۱۱																						
۱۲																						
۱۳																						
۱۴																						
۱۵																						
۱۶																						
۱۷																						
۱۸																						
۱۹																						
۲۰																						
۲۱																						
۲۲																						
۲۳																						
۲۴																						
۲۵																						
۲۶																						
۲۷																						
۲۸																						
۲۹																						
۳۰																						

درآمد				اجزای اعتباری							مجموع
مجموع	دوم	اول	سوم	تعداد اعتبار	پنجم	چهارم	مجموع	دوم	اول	سوم	
۱۳	۱۱	۱۰	۶	۸	۷	۶	۵	۴	۳	۲	۱
۲۶	۲۷	۲۵	۲۲	۱	۱۱۲	۱۵۲	۲۷۵	۲۰۸	۲۵۲	۱۲۰۰	۵۲
.	۴۱	۴۱	۶
.	۶	۲۲	۱۵۲	۱۵۶	۷
.	۴	۴	۲۸	۸۶	۹۰	۲۰۸	۸
.	۲	۹	۶۵	۸۶	۴۲	۲۰۴	۹
.	.	۴	.	.	۸	۲۶	۸۰	۵۵	۲۴	۲۰۲	۱۰
.	۱	۲	۴	۱	۲۲	۲۴	۴۲	۱۶	۱۷	۱۴۲	۱۱
.	۲	۱	۱۲	.	۲۶	۲۶	۲۶	۱۴	۱۰	۱۲۱	۱۲
۱	۶	۵	۱۲	.	۲۲	۱۸	۱۰	۸	۲	۶۱	۱۳
۶	۴	۷	۱۲	.	۱۲	۱۰	۷	۲	.	۲۲	۱۴
۶	۴	۴	۱۴	.	۶	۲	۲	۱	.	۱۱	۱۵
۸	۳	۲	۱۲	.	۱	.	.	۱	۲	۴	۱۶
۵	.	.	۵	.	.	.	۱	.	.	۱	۱۷
۲	.	۱	۴	.	.	.	۱	۱	.	۲	۱۸
۱	.	.	۱	۱۹
.	۲۰
.	۲۱
.	۲۲
.	۱	۱	۱	۲۳
.	۲۴
.	۲۵
.	۱	.	.	۱	۲۵
.	۲۶

شماره حساب و نام حساب	تخصیص حساب	حساب	دوره مالی	مبلغ	مشخصات				بابت	بابت	جمع	توضیحات			
					شماره	تاریخ	شرح	مبلغ					تاریخ	شرح	مبلغ
مرکز															
۱	۴۷۵	۹۵	۳	۲۱	۱۱	۲۷	*	۲۱۶	۱۷۲	۱۸۰۹	۲۱۷۲			
۹	*	۱	*	*	*	*	*	*	*	۲۷	۴۷			
۴	۸	۱۹	*	*	*	*	*	*	۳۱	۴۷۲	۵۴۵			
۷	۲۴	۳۵	*	*	۴	۶	*	۴۲	۳۸۴	۳۹۲	۱۰۰۴			
۱۱	۲۵	۱۵	۲	۱۲	۲	۶	*	۸۶	۱۵۶	۲۸۱	۶۰۹			
۲	۲۹	۶	۱	۱۲	۲	۱۰	*	۷۵	۶۹	۳۲۹	۲۵۲			
۱۶	۴۷	۶	*	۱	۲	۲	*	۱۲	۳۷	۲۴	۱۸۰			
۹	۳۸	۱	*	۲	*	*	*	۱	۴	۳۸	۳۲			
۶	۲۴	۵	*	۱	*	*	*	۱	۱	۲۱	۵۹			
۵	۲۴	۲	*	*	*	*	*	۱	*	۲۰	۶۲			
۲	۵۲	۱	*	*	*	*	*	*	*	۱۶	۷۱			
*	۲۷	*	*	*	*	*	*	*	*	۱۲	۴۹			
۱	۴۸	*	*	*	*	*	*	۱	*	۱۵	۶۵			
۲	۲۲	۱	*	۱	*	*	*	*	*	۱	۴۴			
*	*	*	*	*	*	*	*	*	*	*	*			
جمع															
۲۲	۳۸۸	۲۷	۳	۲۱	۱۱	۲۴	*	۱۶۹	۲۶۵	۱۶۴۱	۲۲۹۱			
۴	*	*	*	*	*	*	*	*	*	۱۱	۳۵			
۱	۴	۶	*	*	*	*	*	*	۲۶	۳۳۸	۲۶۸			
۴	۳۵	۱۱	*	*	۴	۸	*	۷۵	۱۶۹	۴۲۸	۶۲۰			
۹	۱۴	۵	۲	۱۲	۲	۱۰	*	۷۸	۱۲۸	۲۰۲	۴۷۲			
۷	۲۲	۲	۱	۱۲	۲	۱۰	*	۷۰	۶۰	۱۷	۳۶۵			
۱۵	۴۲	۵	*	۱	۲	۲	*	۱۲	۱۷	۶۲	۱۵۸			
۲	۳۸	*	*	۲	*	*	*	۱	۴	۲۴	۸۶			
۶	۲۲	۲	*	۱	*	*	*	۱	۱	۱۶	۵۲			
۵	۲۳	*	*	*	*	*	*	۱	*	۱۶	۵۸			
۲	۵۲	۱	*	*	*	*	*	*	*	۱۴	۶۹			
۴	۲۷	*	*	*	*	*	*	*	*	۱۱	۷۸			
۱	۴۸	*	*	*	*	*	*	۱	*	۱۵	۶۵			
۲	۲۹	۱	*	۱	*	*	*	*	*	۱	۴۴			
*	*	*	*	*	*	*	*	*	*	*	*			
۵۳															
۱۶	۲۷	۵۸	*	*	*	۲	*	۲۰	۷۷	۶۶۸	۸۸۲			
۵	*	۱	*	*	*	*	*	*	*	۲۶	۲۲			
۲	۴	۱۰	*	*	*	*	*	*	۱۵	۲۴۵	۲۷۲			
۲	۹	۳۴	*	*	*	۲	*	۷	۳۵	۲۶۴	۳۴۴			
۲	۱۱	۱۰	*	*	*	۱	*	۸	۱۸	۷۹	۱۲۶			
۲	۶	۴	*	*	*	*	*	۵	۶	۲۲	۳۸			
۲	۴	۴	*	*	*	*	*	*	*	۱۲	۲۲			
۲	*	۱	*	*	*	*	*	*	*	۴	۷			
*	۲	۲	*	*	*	*	*	*	*	۲	۶			
*	۱	۲	*	*	*	*	*	*	*	۱	۴			
*	*	*	*	*	*	*	*	*	*	۲	۳			
*	*	*	*	*	*	*	*	*	*	۱	۶			
*	*	*	*	*	*	*	*	*	*	*	*			
*	*	*	*	*	*	*	*	*	*	*	*			
*	*	*	*	*	*	*	*	*	*	*	*			
۶۵															
۶۵															
.....															

* نشانی و آدرس شرکت در سالهای ۱۳۶۷ و ۱۳۶۸

ردیف	در اکتوبر		در اکتوبر		در اکتوبر		مجموع
	۱	۲	۳	۴	۵	۶	
۱	۲۰۴	۲۶۶	۲	۱۵۸	۱۸۸	۶	۲۶۶
۲	۴	۴	۰	۱	۲۶	۰	۳۱
۳	۲۴	۲۴	۰	۲۰۸	۲۶۵	۱	۳۱۳
۴	۱۲۰	۱۲۰	۱	۲۸۲	۳۰۸	۰	۳۲۹
۵	۲۸	۲۸	۰	۱۸۸	۲۱۶	۱	۲۳۳
۶	۲۰	۲۰	۰	۷۰	۹۱	۱	۱۱۲
۷	۵	۵	۱	۲۷	۳۱	۲	۳۷
۸	۲	۲	۰	۲۱	۲۳	۰	۲۵
۹	۲	۲	۰	۱۲	۱۴	۲	۱۸
۱۰	۰	۰	۰	۱۵	۱۵	۱	۳۱
۱۱	۰	۰	۰	۲	۲	۰	۴
۱۲	۰	۰	۱	۴	۵	۰	۹
۱۳	۰	۰	۰	۷	۸	۰	۱۵
۱۴	۰	۰	۰	۱	۱	۰	۲
۱۵	۰	۰	۰	۰	۰	۰	۰
۱۶	۱۷۷	۲۱۷	۲	۱۱۴	۱۳۶	۴	۲۱۷
۱۷	۰	۰	۰	۰	۱۱	۰	۱۱
۱۸	۰	۰	۰	۱۸	۱۲۰	۱	۱۳۹
۱۹	۵۵	۱۰	۱	۱۲۵	۱۳۲	۰	۱۸۷
۲۰	۲۱	۲۱	۰	۱۲۸	۱۴۹	۱	۱۹۰
۲۱	۲۲	۲۸	۰	۵۷	۸۰	۲	۱۱۲
۲۲	۱۱	۵	۱	۲۷	۳۴	۲	۴۵
۲۳	۲	۲	۰	۲۰	۲۲	۰	۲۴
۲۴	۱	۰	۰	۱۱	۱۲	۱	۲۴
۲۵	۰	۰	۰	۱۴	۱۵	۰	۲۹
۲۶	۰	۰	۰	۲	۲	۰	۴
۲۷	۰	۰	۱	۴	۵	۰	۹
۲۸	۰	۰	۰	۲	۲	۰	۴
۲۹	۰	۰	۰	۱	۱	۰	۲
۳۰	۰	۰	۰	۰	۰	۰	۰
۳۱	۲۵	۵۲	۰	۲۴۱	۲۶۶	۲	۳۴۳
۳۲	۰	۰	۰	۱	۲۵	۰	۲۶
۳۳	۰	۰	۰	۱۱۰	۱۲۵	۰	۲۳۵
۳۴	۰	۰	۰	۱۱۸	۱۱۶	۰	۲۳۴
۳۵	۰	۰	۰	۵۶	۲۲	۰	۷۸
۳۶	۰	۰	۰	۱۲	۱۱	۱	۲۴
۳۷	۰	۰	۰	۱۰	۷	۱	۱۸
۳۸	۰	۰	۰	۱	۱	۰	۲
۳۹	۰	۰	۰	۱	۱	۰	۲
۴۰	۰	۰	۰	۱	۱	۰	۲
۴۱	۰	۰	۰	۱	۱	۰	۲
۴۲	۰	۰	۰	۱	۱	۰	۲
۴۳	۰	۰	۰	۱	۱	۰	۲
۴۴	۰	۰	۰	۱	۱	۰	۲
۴۵	۰	۰	۰	۱	۱	۰	۲
۴۶	۰	۰	۰	۱	۱	۰	۲
۴۷	۰	۰	۰	۱	۱	۰	۲
۴۸	۰	۰	۰	۱	۱	۰	۲
۴۹	۰	۰	۰	۱	۱	۰	۲
۵۰	۰	۰	۰	۱	۱	۰	۲
۵۱	۰	۰	۰	۱	۱	۰	۲
۵۲	۰	۰	۰	۱	۱	۰	۲
۵۳	۰	۰	۰	۱	۱	۰	۲
۵۴	۰	۰	۰	۱	۱	۰	۲
۵۵	۰	۰	۰	۱	۱	۰	۲
۵۶	۰	۰	۰	۱	۱	۰	۲
۵۷	۰	۰	۰	۱	۱	۰	۲
۵۸	۰	۰	۰	۱	۱	۰	۲
۵۹	۰	۰	۰	۱	۱	۰	۲
۶۰	۰	۰	۰	۱	۱	۰	۲
۶۱	۰	۰	۰	۱	۱	۰	۲
۶۲	۰	۰	۰	۱	۱	۰	۲
۶۳	۰	۰	۰	۱	۱	۰	۲
۶۴	۰	۰	۰	۱	۱	۰	۲
۶۵	۰	۰	۰	۱	۱	۰	۲
۶۶	۰	۰	۰	۱	۱	۰	۲
۶۷	۰	۰	۰	۱	۱	۰	۲
۶۸	۰	۰	۰	۱	۱	۰	۲
۶۹	۰	۰	۰	۱	۱	۰	۲
۷۰	۰	۰	۰	۱	۱	۰	۲
۷۱	۰	۰	۰	۱	۱	۰	۲
۷۲	۰	۰	۰	۱	۱	۰	۲
۷۳	۰	۰	۰	۱	۱	۰	۲
۷۴	۰	۰	۰	۱	۱	۰	۲
۷۵	۰	۰	۰	۱	۱	۰	۲
۷۶	۰	۰	۰	۱	۱	۰	۲
۷۷	۰	۰	۰	۱	۱	۰	۲
۷۸	۰	۰	۰	۱	۱	۰	۲
۷۹	۰	۰	۰	۱	۱	۰	۲
۸۰	۰	۰	۰	۱	۱	۰	۲
۸۱	۰	۰	۰	۱	۱	۰	۲
۸۲	۰	۰	۰	۱	۱	۰	۲
۸۳	۰	۰	۰	۱	۱	۰	۲
۸۴	۰	۰	۰	۱	۱	۰	۲
۸۵	۰	۰	۰	۱	۱	۰	۲
۸۶	۰	۰	۰	۱	۱	۰	۲
۸۷	۰	۰	۰	۱	۱	۰	۲
۸۸	۰	۰	۰	۱	۱	۰	۲
۸۹	۰	۰	۰	۱	۱	۰	۲
۹۰	۰	۰	۰	۱	۱	۰	۲
۹۱	۰	۰	۰	۱	۱	۰	۲
۹۲	۰	۰	۰	۱	۱	۰	۲
۹۳	۰	۰	۰	۱	۱	۰	۲
۹۴	۰	۰	۰	۱	۱	۰	۲
۹۵	۰	۰	۰	۱	۱	۰	۲
۹۶	۰	۰	۰	۱	۱	۰	۲
۹۷	۰	۰	۰	۱	۱	۰	۲
۹۸	۰	۰	۰	۱	۱	۰	۲
۹۹	۰	۰	۰	۱	۱	۰	۲
۱۰۰	۰	۰	۰	۱	۱	۰	۲

فصلنامه		سود و زیان			سرمایه			تغییرات در حساب‌های سرمایه و سود و زیان
۱۰	۹	۸	۷	۶	۵	۴		
سرمایه و سود و زیان								
۹ ساله و بیشتر								
۱۰-۱۴ ساله								
۱۵-۱۹ ساله								
۲۰-۲۴ ساله								
۲۵-۲۹ ساله								
۳۰-۳۴ ساله								
۳۵-۳۹ ساله								
۴۰-۴۴ ساله								
۴۵-۴۹ ساله								
۵۰-۵۴ ساله								
۵۵-۵۹ ساله								
۶۰-۶۴ ساله								
۶۵ ساله و بیشتر								
شامل کلیه								
سود								
۹ ساله و بیشتر								
۱۰-۱۴ ساله								
۱۵-۱۹ ساله								
۲۰-۲۴ ساله								
۲۵-۲۹ ساله								
۳۰-۳۴ ساله								
۳۵-۳۹ ساله								
۴۰-۴۴ ساله								
۴۵-۴۹ ساله								
۵۰-۵۴ ساله								
۵۵-۵۹ ساله								
۶۰-۶۴ ساله								
۶۵ ساله و بیشتر								
شامل کلیه								
زیان								
۹ ساله و بیشتر								
۱۰-۱۴ ساله								
۱۵-۱۹ ساله								
۲۰-۲۴ ساله								
۲۵-۲۹ ساله								
۳۰-۳۴ ساله								
۳۵-۳۹ ساله								
۴۰-۴۴ ساله								
۴۵-۴۹ ساله								
۵۰-۵۴ ساله								
۵۵-۵۹ ساله								
۶۰-۶۴ ساله								
۶۵ ساله و بیشتر								
شامل کلیه								

* تغییرات در حساب‌های سرمایه و سود و زیان

شماره تعداد	صاحب	شماره ای در آمد مردمان	شماره	سال	درآمد مردمان	سال	مقدار	مقدار و درصد
۱	۲	۳	۴	۵	۶	۷	۸	۹
۲۴۰	۱۸۴۴	۲۵	۱۳۳۱	۲۴۱	۳۲	۱۸۰۵۱	۲۴۶۹	مردمان
۷۴	۱۳۸۹	۲	۱۳۸	۱-۸۷	*	۱۸۷۷	۴۵۳۹	۳-۶ ساله
۳۶	۳۲	*	۱۱۷	۵۷۶	۲	۱۱۳۸	۱۹۱۲	۱-۳۱ ساله
۴۲	۴۹	۲	۲۵۲	۵۳۲	۱	۲۰۲۰	۲۹۱۶	۱۲-۱۴ ساله
۴۶	۴۲	۲	۲۳۱	۲۳۹	۲۲	۲۷۸۲	۲۴۶۸	۱۵-۱۹ ساله
۱۷	۱۴	*	۲۵۱	۴۵	۱۴	۱۵۵۱	۱۸۹۷	۲۰-۲۴ ساله
۲	۱۲	*	۱۴۴	۱۱	۱۱	۱۴۷۲	۱۶۶۸	۲۵-۲۹ ساله
۸	۱۵	*	۱۳۴	*	۱	۱۴۳۸	۱۵۶۶	۳۰-۳۴ ساله
۲	۲	*	۱-۵	*	۱	۱۱۵۰	۱۳۶۲	۳۵-۳۹ ساله
۲	۱	*	۲۹	*	*	۳۳۸	۳۰۵۱	۴۰-۴۴ ساله
۱	۱	*	۵۷	*	*	۷۹۵	۸۵۶	۴۵-۴۹ ساله
۱	۱	۱	۲۲	*	۱	۹۲۶	۱۰۲۸	۵۰-۵۴ ساله
۱	۲۲	۱	۲۸	*	*	۶۶۵	۷۳۱	۵۵-۵۹ ساله
۲	۲۵	*	۲۸	*	*	۷۹۰	۸۶۶	۶۰-۶۴ ساله
۱	۱۶	۲	۲۲	*	۲	۵۰۷	۸۰۱	۶۵ ساله و بیشتر
۸	۲۲۸	۱۰	۲۸	*	*	۲	۶	شماره
*	*	*	۴	*	*	۲	۶	شماره
۳۱۹	۷۸۱	۸	*	۱۳۵۱	۵۲	۱۸۵۴	۱۳۵۷	مرد
۳۵	۱۱۶	۲	*	۳۶۶	*	۳۴۲	۳۳۶۶	۳-۶ ساله
۳۴	۱۵	*	*	۳۶۶	۲	۵۱۷	۱۰۱۵	۱-۳۱ ساله
۴۱	۱۵	۱	*	۳۷۸	۱	۱-۸۷	۱۵۲۶	۱۲-۱۴ ساله
۴۵	۲۴	*	*	۱۱۰	۲۰	۱۴۱۰	۱۸۲۲	۱۵-۱۹ ساله
۱۴	۵	*	*	۴۰	۱۲	۸۱۵	۸۸۷	۲۰-۲۴ ساله
۷	۳	*	*	۱	۱۰	۳۸۹	۷۲۱	۲۵-۲۹ ساله
۷	۳	*	*	۱	*	۷۰۸	۷۳۴	۳۰-۳۴ ساله
۷	۳	*	*	*	۱	۵۷۴	۵۷۷	۳۵-۳۹ ساله
۲	*	*	*	*	*	۴۹۵	۴۱۸	۴۰-۴۴ ساله
۱	۲	*	*	*	*	۴۳۰	۴۶۴	۴۵-۴۹ ساله
۱	۲	*	*	*	*	۵۵۹	۵۶۲	۵۰-۵۴ ساله
۱	۲	*	*	*	*	۴۳۷	۴۴۴	۵۵-۵۹ ساله
۲	۵	*	*	*	*	۴۵۵	۴۶۷	۶۰-۶۴ ساله
۱	۳	۱	*	*	۱	۳۱۴	۳۶۴	۶۵ ساله و بیشتر
۳	۱۱	۲	*	*	*	۱	۱	شماره
*	*	*	*	*	*	*	*	شماره
۷۱	۱۰۳۲	۱۷	۱۳۳۱	۸۲۵	۱۰	۸۲۰۷	۱۳۰۷۶	زن
۳	۳۷۰	۴	۱۳۸	۴۱۸	*	۹۳۴	۲۳۳۲	۳-۶ ساله
۲	۳۷	*	۱۱۷	۳۱۰	۲	۵۲۱	۸۲۷	۱-۳۱ ساله
۱	۳۴	۲	۲۵۲	۱۵۵	۲	۳۴۲	۱۳۹۰	۱۲-۱۴ ساله
۱	۳۸	۲	۲۳۱	۴۵	۲	۱۳۴۲	۱۶۴۵	۱۵-۱۹ ساله
۲	۳	*	۲۵۱	۵	۱	۷۴۱	۱۰۰۰	۲۰-۲۴ ساله
*	۳	*	۱۴۴	۲	۱	۳۸۷	۴۶۶	۲۵-۲۹ ساله
۱	۳	*	۱۳۴	*	۱	۷۲۰	۸۷۲	۳۰-۳۴ ساله
۱	۳	*	۱-۵	*	*	۵۷۶	۶۸۵	۳۵-۳۹ ساله
*	۳	*	۲۹	*	*	۴۷۲	۵۵۲	۴۰-۴۴ ساله
*	۳	*	۵۷	*	*	۳۳۵	۳۶۵	۴۵-۴۹ ساله
*	۱۶	۱	۲۷	*	۱	۳۳۷	۴۳۵	۵۰-۵۴ ساله
۱	۲۰	۱	۲۸	*	*	۳۳۸	۳۸۷	۵۵-۵۹ ساله
*	۳۰	۱	۲۲	*	۱	۴۰۵	۴۳۶	۶۰-۶۴ ساله
*	۳۰	۱	۲۸	*	*	۱۱۲	۲۲۷	۶۵ ساله و بیشتر
۲	۱۷۷	۷	۴	*	*	۱	۵	شماره

الزامات	کارگزاران سهامداران مردود	مردود حقوق‌گیران سهامداران	مردود حقوق‌گیران سهامداران	کارگزاران سهامداران	کارگزاران سهامداران	جمع	مبلغ سرمایه‌های شرکتی
A	B	C	D	E	F	G	H
۷۸	۱۷۱۳۱	۱۷۷	۶۱۹	۴۴۵۲	۱۷۷	۱۸-۵۶	مردود ۵۵
۴	۱۸۵۷	۴	۰	۱۲	۰	۱۸۷۲	۱- ساله
۵	۱۱۱۴	۱	۱	۱	۰	۱۱۲۸	۱-۱۰ ساله
۵	۱۹۱۷	۲۷	۴	۲۵	۱	۲۰۴۰	۱۲-۱۴ ساله
۸	۲۴۷۲	۷۰	۱۲۹	۶۶	۲	۲۷۸۲	۱۵-۱۶ ساله
۲	۱۰۵۵	۲۲	۲۲۸	۱۲۷	۱	۱۵۵۶	۲۰-۲۱ ساله
۲	۶۵۱	۲۶	۱۱۰	۲۲۱	۱۱	۱۴۷۲	۲۵-۲۶ ساله
۱	۷۹۸	۱۱	۷۸	۵۸۲	۱۷	۱۴۲۸	۲۰-۲۱ ساله
۲	۵۱۲	۱۶	۸	۵۰۸	۲۲	۱۱۵۰	۲۵-۲۶ ساله
۱	۴۱۵	۸	۴	۴۰	۲۷	۶۱۸	۲-۳ ساله
۱	۴۲۰	۸	۱	۴۲۲	۲۲	۷۹۵	۴-۵ ساله
۰	۲۴۸	۱۰	۰	۵۲۹	۲۹	۶۲۶	۵-۶ ساله
۰	۲۲۲	۴	۰	۴۱۸	۲۰	۶۶۵	۵-۵ ساله
۰	۱۱۸	۸	۳	۵۱۲	۲۹	۷۶۰	۶-۷ ساله
۱	۱۱۱	۲	۰	۲۵۸	۲۷	۵۰۲	۱ ساله و زیر یک سال
۰	۲	۰	۰	۰	۰	۲	نامشخص
۱۸	۴۵۱۲	۱۷۷	۵۹۹	۴۲۹۹	۲۲۱	۱۸۵۴	مردود
۰	۶۲۱	۲	۰	۴	۰	۶۲۴	۱-۲ ساله
۱	۵۶۱	۰	۱	۴	۰	۵۶۷	۱-۱۰ ساله
۴	۱۰۴۷	۱۹	۰	۱۶	۱	۱۰۸۲	۱۲-۱۴ ساله
۷	۱۲۷۸	۴۷	۱۲۵	۸۱	۲	۱۵۴۰	۱۵-۱۶ ساله
۲	۲۴۰	۱۷	۲۲۲	۱۲۸	۵	۸۱۵	۲۰-۲۱ ساله
۲	۱۸۲	۲۲	۱۰۸	۲۲۲	۱۱	۶۸۱	۲۵-۲۶ ساله
۱	۸۴	۱۰	۲۷	۵۶۱	۱۷	۷۰۸	۲۰-۲۱ ساله
۰	۲۶	۱۴	۵	۴۱۷	۲۲	۵۷۴	۲۵-۲۶ ساله
۱	۱۱	۵	۴	۴۲۹	۱۷	۴۶۵	۴-۵ ساله
۰	۱	۲	۱	۴۲۱	۲۰	۴۲۰	۴-۵ ساله
۰	۱	۱	۰	۵۰۶	۲۸	۵۱۱	۵-۶ ساله
۰	۴	۴	۰	۴۱۱	۱۸	۴۲۷	۵-۵ ساله
۰	۱۱	۲	۲	۴۱۹	۲۱	۵۵۵	۶-۷ ساله
۰	۲۲	۲	۰	۲۴۶	۲۴	۲۶۴	۱ ساله و زیر یک سال
۰	۱	۰	۰	۰	۰	۱	نامشخص
۲۰	۷۹۲۸	۵۶	۴۲	۱۱۲	۱۲	۸۲۰۲	مردود
۴	۱۲۱	۱	۰	۸	۰	۱۲۴	۱-۲ ساله
۴	۵۲۱	۱	۰	۵	۰	۵۲۶	۱-۱۰ ساله
۱	۱۱۱	۱۲	۴	۹	۰	۱۴۴	۱۲-۱۴ ساله
۱	۱۱۹۹	۲۲	۴	۱۵	۰	۱۲۴۲	۱۵-۱۶ ساله
۱	۷۱۵	۱	۱	۶	۱	۷۲۱	۲۰-۲۱ ساله
۱	۷۶۹	۲	۲	۸	۰	۷۸۲	۲۵-۲۶ ساله
۰	۷۱۴	۱	۱	۱۴	۰	۷۲۰	۲۰-۲۱ ساله
۲	۵۵۷	۲	۲	۱۱	۰	۵۷۱	۲۵-۲۶ ساله
۲	۴۴۶	۲	۰	۱۱	۰	۴۵۷	۴-۵ ساله
۱	۲۴۴	۱	۰	۷	۲	۲۴۵	۵-۵ ساله
۰	۲۴۲	۱	۰	۲۲	۱	۲۶۷	۵-۶ ساله
۰	۲۱۹	۰	۰	۷	۲	۲۲۸	۵-۵ ساله
۰	۱۸۷	۱	۰	۱۴	۲	۲۰۵	۶-۷ ساله
۱	۱۷	۰	۰	۱۲	۲	۱۱۲	۱ ساله و زیر یک سال
۰	۱	۰	۰	۰	۰	۱	نامشخص

اسماء	العنوان	الرقم	الدرجة	الوظيفة	الملاحظات	تاريخ
-------	---------	-------	--------	---------	-----------	-------

1
2
3
4
5
6
7
8
9
10
11
12
13
14
15
16
17
18
19
20
21
22
23
24
25
26
27
28
29
30
31
32
33
34
35
36
37
38
39
40
41
42
43
44
45
46
47
48
49
50

شماره منطقه	نوع شغل	مکان شهر	بر اساس شهر	بر اساس شهر	دارای شهر	جمع	جنس و نوع شغل
۱	۲	۳	۴	۵	۶	۷	۸
۲۲۰	ATAT	۱A	(5)	۱۰۶۲۹	۲۰۱۱۰	مردوزن
۲۵	۵۵۰۶	۱	۱	۲۸۵	۴۸۲۸	۱-۱ خانه
۵۸	۲۲۲۸	۱	۶	۶۶۵	۲۴۶۸	۱۵-۱ خانه
۳۸	۲۱۲	۴	۶	۱-۸۲	۱۸۱۲	۲۰-۱ خانه
۲۴	۲۱۲	۲	۵	۱۴۲۹	۱۶۶۷	۲۵-۱ خانه
۱۶	۲۶	۴	۵	۱۴۹۵	۱۵۶۶	۳۰-۱ خانه
۱۴	۲۲	۲	۱۳	۱۲۱۲	۱۶۶۲	۳۵-۱ خانه
۱۴	۱۲	.	۴۲	۱۰۰۱	۱۰۵۱	۴۰-۱ خانه
۸	۶	.	۱۴	۸۶۱	۸۶۶	۴۵-۱ خانه
۱۲	۱۰	.	۴۵	۶۵۶	۱۰۲۸	۵۰-۱ خانه
۱۲	۲	۱	۲۲	۶۲۸	۲۶۱	۵۵-۵ خانه
۲۱	۱۵	۱	۴۰	۷۵۹	۸۹۶	۶۰-۱ خانه
۴۶	۱۰	۲	۲۱۲	۵۶۱	۸۰۱	۶۵-۱ خانه و برافراست
۶	۶	نامشخص
۲۱۸	۴۶۱۲	۶	۲۲	۵۲۲۱	۱۰۲۲۴	مرد
۲۲	۲۲۸۲	۱	.	۱۳۶	۲۵۵۱	۱۰-۱ خانه
۵۰	۱۵۵۹	۱	.	۲۱۲	۱۸۲۲	۱۵-۱ خانه
۲۱	۵۰۲	.	.	۲۵۱	۸۸۷	۲۰-۲ خانه
۲۲	۱۲۹	۱	۲	۵۵۲	۲۶۱	۲۵-۲ خانه
۱۰	۱۳	.	.	۶۲۲	۲۴۴	۳۰-۲ خانه
۸	۱۱	۲	۲	۵۵۲	۵۲۲	۳۵-۲ خانه
۴	۶	.	.	۴۸۵	۴۹۸	۴۰-۴ خانه
۴	۲	.	.	۴۵۲	۴۶۶	۴۵-۴ خانه
۵	۲	.	۱	۵۵۴	۴۵۲	۵۰-۵ خانه
۲	۲	.	۲	۴۲۲	۴۴۴	۵۵-۵ خانه
۱۶	۵	۱	۱	۵۴۴	۵۶۷	۶۰-۶ خانه
۲۵	۱	.	۲۲	۴۱۵	۴۶۴	۶۵-۱ خانه و برافراست
۱	۱	نامشخص
۱۱۲	۲۲۲۵	۱۲	(۱۹)	۵۵۶۸	۱۸۴۶	زن
۱۲	۲۱۲۴	.	۱	۱۴۹	۲۲۸۷	۱۰-۱ خانه
۸	۱۱۷۹	.	۶	۴۵۲	۱۶۴۵	۱۵-۱ خانه
۴	۲۶۰	۴	۶	۲۳۶	۱-۱۰	۲۰-۲ خانه
۲	۸۸	۱	۲	۸۸۲	۶۶۶	۲۵-۲ خانه
۶	۲۵	۴	۵	۸۲۲	۸۲۲	۳۰-۲ خانه
۶	۱۱	.	۹	۶۵۹	۶۸۵	۳۵-۲ خانه
۱۰	۴	.	۲۲	۵۱۶	۵۵۲	۴۰-۴ خانه
۴	۲	.	۱۴	۲۲۴	۲۶۵	۴۵-۴ خانه
۱۲	۲	.	۴۴	۴۰۲	۴۶۵	۵۰-۵ خانه
۶	۵	۱	۲۵	۲۴۵	۲۸۷	۵۵-۵ خانه
۱۵	۱۰	.	۸۶	۲۱۵	۲۲۶	۶۰-۶ خانه
۲۱	۶	۲	۱۸۶	۱۱۶	۴۲۲	۶۵-۱ خانه و برافراست
۵	۵	نامشخص

ردیف	مجموعه آمارهای اقتصادی													
	۱	۲	۳	۴	۵	۶	۷	۸	۹	۱۰	۱۱	۱۲		
۱	۲۳۷۵	۱۸۱۵	۲۲۷۰	۱۷۰۷	۲۱۹۸	۱۶۱۰	۲۱۷۲	۱۶۷۵	۱۸۶۸	۱۰۸۶	۱۶۶	۱۲	۲۱۲۱۵	مردودیت
۲	۷۶	۷۱	۹۵	۱۴۲	۱۳۹	۱۰۶	۱۰۷	۱۰۷	۷۹	۵۵	۰	۰	۹۵۰	مردودیت
۳	۲۹۲	۲۶۶	۳۸۲	۲۷۰	۳۱۲	۲۵۲	۳۱۵	۳۵۱	۲۴۴	۱۰۰	۰	۰	۱۸۲۰	مردودیت
۴	۱۰۲	۷۰	۱۲۷	۲۰۹	۲۲۹	۱۶۵	۱۶۵	۱۳۶	۲۶	۵	۱	۰	۱۱۲۶	مردودیت
۵	۷۲	۷۰	۱۲۱	۱۶۱	۲۰۶	۱۳۲	۱۷۲	۹۷	۱۹	۳	۰	۰	۱۱۵۷	مردودیت
۶	۱۱۰	۶۶	۱۱۸	۲۲۰	۲۵۸	۲۰۶	۱۵۵	۸۸	۱۸	۱۲	۰	۰	۱۲۵۲	مردودیت
۷	۱۲	۸۹	۱۵۲	۲۱۷	۲۲۰	۱۷۵	۱۴۶	۸۸	۱۲	۲	۰	۰	۱۱۵۲	مردودیت
۸	۸۸	۵۲	۱۲۷	۱۹۰	۱۶۶	۱۶۵	۱۱۶	۱۱۰	۱۲	۷	۰	۰	۹۶۷	مردودیت
۹	۹۸	۶۰	۱۴۹	۲۱۸	۲۱۵	۱۶۸	۱۰۶	۱۲	۲۲	۶	۰	۰	۱۱۲۷	مردودیت
۱۰	۶۵	۱۲	۱۱۶	۱۵۶	۱۱۲	۱۱۲	۷۱	۲۸	۲۱	۱۰	۲	۰	۷۸۵	مردودیت
۱۱	۱۲	۸۷	۱۶۱	۲۲۲	۲۲۵	۱۸۰	۱۰۴	۲۲	۲۵	۲۴	۱	۰	۱۲۰۰	مردودیت
۱۲	۷۲	۶۵	۱۱۵	۱۵۵	۱۴۷	۱۱۱	۸۲	۱۴	۲۲	۱۰	۰	۰	۸۲۸	مردودیت
۱۳	۷۲	۷۹	۱۲۸	۱۶۰	۱۶۲	۱۱۲	۱۲	۶۰	۲۲	۸	۲	۰	۸۸۸	مردودیت
۱۴	۲۴۲	۲۲۱	۳۱۷	۵۴۲	۵۲۷	۳۲۲	۳۱۲	۲۷۶	۱۹۲	۱۵۱	۷۹	۱	۲۴۳۸	مردودیت
۱۵	۱۷۷	۱۰۲	۱۴۲	۱۸۹	۱۶۱	۲۲۷	۲۱۱	۲۴۲	۲۰۲	۱۲۳	۸۰	۱۱	۱۸۹۷	مردودیت
۱۶	۹۹	۵۲	۷۶	۱۶۵	۱۷۳	۲۲۰	۲۵۸	۲۷۸	۲۱۲	۱۱۲	۱۶	۱۰	۱۶۹۷	مردودیت
۱۷	۷۱	۴۶	۱۲۹	۱۸۲	۲۵۰	۲۵۴	۳۵۵	۲۰۲	۱۱۰	۶۶	۴۰	۱	۱۲۵۶	مردودیت
۱۸	۲۷	۱۱	۱۲۰	۱۹۶	۲۱۵	۱۶۸	۱۵۲	۱۰۹	۲۶	۵۶	۲۱	۰	۱۲۶۲	مردودیت
۱۹	۹۸	۵۶	۱۰۰	۱۷۲	۲۰۶	۱۵۱	۱۲۴	۸۷	۱۱	۲۲	۱۲	۰	۱۰۵۱	مردودیت
۲۰	۶۳	۵۶	۹۴	۱۵۲	۱۶۵	۱۱۲	۸۱	۷۲	۴۹	۲۵	۱۵	۱	۸۵۹	مردودیت
۲۱	۵۱	۵۷	۱۰۱	۱۲۸	۱۴۸	۱۵۷	۱۲۳	۱۰۴	۲۶	۵۵	۲۲	۰	۱۰۲۸	مردودیت
۲۲	۴۴	۲۱	۷۴	۲۶	۳۴	۹۷	۸۸	۸۷	۶۱	۵۷	۱۸	۱	۷۲۱	مردودیت
۲۳	۴۲	۱۱	۵۲	۷۸	۳۴	۱۱۰	۱۱۰	۱۲۵	۱۰۲	۸۲	۵۷	۴	۸۶۶	مردودیت
۲۴	۵۲	۴۴	۵۸	۱۸	۳۲	۳۲	۷۳	۸۲	۷۲	۷۱	۲۰	۱۴	۸۰۱	مردودیت
۲۵	۰	۰	۰	۰	۰	۰	۰	۰	۰	۰	۰	۰	۰	مردودیت

تیم و گروه مالی	مجموعه	بانک	بانک	بانک	بانک	بانک	بانک	بانک	بانک	بانک	بانک	بانک	بانک	بانک
۱	۲	۳	۴	۵	۶	۷	۸	۹	۱۰	۱۱	۱۲	۱۳	۱۴	۱۵
مرد -	۱۶۱۶۶	۲۹	۲۲۲	۵۴۷	۹۶۹	۱۵۴۲	۱۸۷۶	۲۲۲۸	۲۵۴۲	۲۹۱۱	۳۱۱۴	۳۰۰۱	۳۱۴۲	
دکتر از ۱ ساله	۴۲۲	*	*	۲۱	۴۰	۵۱	۵۲	۵۰	۶۹	۷۱	۷۷	۷۵	۷۶	
۱-۴ ساله	۲۴۷۸	*	*	۵۵	۱۷۱	۲۱۱	۳۰۸	۳۲۹	۳۶۶	۴۰۲	۴۴۲	۴۲۴	۴۲۴	
۵ ساله	۱۴۶	*	*	۱	۲۱	۲۱	۲۸	۲۰۲	۱۷۲	۱۹۷	۲۸	۴۱	۴۴	
۶ ساله	۶۱۰	*	*	۱	۱۲	۴۹	۷۸	۱۰۲	۱۱۵	۱۱۷	۱۲۱	۱۲۱	۱۲۱	
۷ ساله	۶۲۷	*	*	۷	۲	۴۱	۷۵	۱۱۱	۱۲۲	۱۱۵	۹۰	۷۸	۵۲	
۸ ساله	۵۲۲	*	*	۱	۱	۲۵	۷۸	۹۱	۱۰۲	۱۱۱	۹۱	۶۱	۴۷	
۹ ساله	۴۸۷	*	*	۴	۴	۲۰	۲۱	۲۷	۲۶	۱۰۰	۲۸	۲۹	۴۲	
۱۰ ساله	۵۲۴	*	*	۸	۲۰	۲۷	۵۵	۸۴	۱۰۶	۱۱۵	۸۰	۴۴	۵۵	
۱۱ ساله	۴۲۱	*	*	۲	۱۰	۱۸	۴۵	۶۰	۷۵	۸۲	۶۱	۶۱	۲۷	
۱۲ ساله	۶۲۴	*	*	۱۰	۲۴	۴۱	۴۲	۸۸	۱۱۸	۱۱۷	۹۲	۴۱	۵۰	
۱۳ ساله	۴۴۲	*	*	۲	۱۶	۲۶	۳۸	۶۰	۸۱	۷۲	۶۲	۴۰	۴۲	
۱۴ ساله	۴۵۶	*	*	۲	۱۸	۲۳	۳۸	۶۰	۸۱	۸۱	۷۱	۴۲	۲۰	
۱۵-۱۶ ساله	۱۸۲۲	۱	۲۱	۱۷	۸۲	۱۴۷	۱۴۴	۲۱۸	۲۵۵	۲۸۷	۲۲۵	۱۲۴	۱۷۰	
۱۷-۲۴ ساله	۸۸۷	۱۰	۲۸	۵۰	۲۲	۱۰۲	۸۷	۱۱۵	۱۱۵	۱۱۵	۸۷	۴۹	۶۱	
۲۵-۲۹ ساله	۷۲۱	۱۰	۲۲	۲۷	۱۱۴	۱۰۲	۲۹	۸۸	۱۰۶	۱۰۶	۸۰	۶۱	۴۱	
۳۰-۳۴ ساله	۲۲۴	*	۲۸	۴۷	۲۸	۱۲۸	۱۲۸	۱۰۸	۱۰۸	۱۰۸	۲۲	۳۰	۲۲	
۳۵-۳۹ ساله	۵۷۷	*	۱۲	۲۱	۴۶	۶۴	۶۴	۹۱	۹۰	۹۰	۲۲	۱۷	۲۱	
۴۰-۴۴ ساله	۴۹۸	*	۵	۱۶	۱۸	۴۱	۶۳	۲۲	۲۲	۲۵	۴۶	۲۵	۲۶	
۴۵-۴۹ ساله	۴۶۴	۱	۶	۹	۲۱	۲۰	۴۷	۵۲	۷۶	۷۶	۵۶	۲۴	۲۹	
۵۰-۵۴ ساله	۵۶۲	*	۶	۱۸	۲۴	۴۲	۶۲	۸۸	۱۱۲	۱۰۰	۶۸	۲۹	۲۲	
۵۵-۵۹ ساله	۴۴۴	۱	۷	۲۵	۲۹	۴۶	۴۷	۵۹	۷۲	۵۴	۵۴	۲۱	۲۸	
۶۰-۶۴ ساله	۵۶۷	۲	۱۶	۴۲	۶۲	۸۴	۷۹	۹۲	۹۲	۶۴	۴۸	۳۰	۲۷	
۶۵ ساله و بیشتر	۴۶۴	۴	۲۳	۴۲	۵۲	۴۷	۴۷	۵۷	۵۲	۴۰	۲۱	۱۴	۲۵	
نامشخص	۱	۱	*	*	*	۱	*	*	*	*	*	*	*	

ردیف	۱	۲	۳	۴	۵	۶	۷	۸	۹	۱۰	۱۱	۱۲	۱۳	توضیحات
۱	۱۱۸۷	۹۱۸	۱۰۰۱	۲۲۹۱	۱۱۷۵	۲۱۷۲	۱۰۵۶	۱۰۰۲	۹۱۹	۵۲۹	۲۲۲	۱۱	۱۰۰۱۹
۲	۲۰	۲۶	۴۸	۱۶	۶۰	۵۹	۵۵	۵۱	۲۹	۲۱	*	*	۴۷۸
۳	۲۰۱	۱۳۲	۲۴۰	۲۱۸	۲۴۹	۲۱۴	۲۲۷	۲۵۲	۱۲۲	۴۵	*	*	۲۲۶۲
۴	۵۹	۲۹	۵۹	۱۰۹	۱۰۷	۹۲	۸۲	۶۵	۱۸	۹	۱	*	۱۲۰
۵	۲۸	۴۶	۶۵	۷۴	۹۱	۸۹	۹۴	۵۱	۷	۲	*	*	۵۴۷
۶	۵۲	۲۸	۵۸	۱۰۵	۱۲۱	۹۵	۸۰	۳۳	۱۱	۶	*	*	۶۲۵
۷	۴۵	۴۸	۸۴	۱۰۶	۱۱۷	۸۴	۶۸	۲۳	۶	۱	*	*	۵۸۱
۸	۴۵	۲۲	۴۹	۹۰	۸۷	۹۸	۳۵	۲۲	۹	۲	*	*	۴۸۰
۹	۴۲	۴۵	۹۱	۱۰۲	۱۰۹	۸۴	۵۱	۱۸	۱۲	۱	*	*	۵۲۲
۱۰	۲۴	۲۹	۵۰	۷۲	۸۱	۵۲	۲۹	۱۰	۵۳	۴	*	*	۲۶۴
۱۱	۴۲	۴۶	۷۷	۱۰۳	۱۰۷	۹۲	۶۵	۲۱	۱۱	۴	*	*	۵۷۶
۱۲	۲۰	۲۵	۵۲	۸۲	۶۶	۵۱	۴۴	۱۸	۲	۸	*	*	۲۸۵
۱۳	۴۲	۴۴	۶۷	۷۹	۷۸	۵۲	۲۵	۲۲	۱۴	۶	۱	*	۴۲۹
۱۴	۳۲	۱۱۲	۱۸۲	۲۶۰	۲۴۲	۲۰۵	۱۲۹	۱۲۹	۱۰۸	۸۷	۴۸	*	۱۶۵۳
۱۵	۸۵	۵۱	۶۶	۹۰	۸۲	۱۱۲	۱۲۴	۱۴۵	۱۵۱	۸۴	۴۲	۱	۱۰۱۰
۱۶	۵۸	۲۲	۲۹	۷۹	۱۲۰	۱۴۲	۱۲۹	۱۷۱	۹۹	۵۰	۱۲	*	۹۲۶
۱۷	۴۴	۴۶	۶۶	۱۱۶	۱۲۹	۱۴۹	۱۱۷	۷۴	۲۲	۱۶	۱	*	۸۷۲
۱۸	۵۹	۴۴	۸۲	۱۲۲	۱۲۵	۸۲	۵۹	۴۵	۲۰	۲۵	۸	*	۶۸۵
۱۹	۴۲	۲۱	۵۴	۷۷	۹۱	۷۸	۹۱	۴۶	۲۲	۱۷	۸	*	۵۵۲
۲۰	۲۷	۲۵	۲۸	۵۲	۵۹	۶۰	۲۳	۴۲	۲۸	۱۶	۹	*	۲۶۵
۲۱	۱۸	۴۲	۲۲	۲۸	۵۶	۶۶	۶۱	۶۱	۵۲	۲۲	۱۲	*	۴۶۸
۲۲	۱۶	۱۰	۱۹	۴۵	۲۲	۲۸	۳۱	۴۳	۲۲	۲۷	۱۱	*	۴۸۲
۲۳	۱۶	۱۱	۱۶	۲۰	۲۰	۲۷	۲۱	۴۱	۴۱	۴۱	۲۲	۲	۲۲۶
۲۴	۲۷	۲۰	۲۲	۴۱	۲۶	۲۶	۲۹	۲۶	۲۵	۲۴	۱۰	*	۲۲۷
۲۵	*	*	*	*	*	*	*	*	*	*	*	*	۵

بیشترین					شاخص					شاخص	شاخص	شاخص
بیشترین	بیشترین	بیشترین	بیشترین	بیشترین	بیشترین	بیشترین	بیشترین	بیشترین	بیشترین			
۱۲	۱۱	۱۰	۹	۸	۷	۶	۵	۴	۳	۲	۱	
			۵۲	(۷۱)	۲۲۲	۷۸۶	۱۱۸۴	۴۵۱	۱۲	۴۷۸	
				۴۲	*	*	*	۲۸	۵	۴۲	
				۲۲۲	*	*	۱۸۱	۴۱	۳	۲۲۲	
			۱	۲۶۱	*	۱۱۷	۱۶۲	۵۲	*	۲۱۲	
			۱	۴۶۱	۱۱۲	۲۵	۱۱۱	۶۸	*	۱۶۷	
			۱	۵۱۴	۱۱۷	۱۲۵	۲۱۰	۶۲	۱	۵۶۵	
			۲	۶۱۹	۲۷۸	۱۲۶	۱۶۶	۴۱	۱	۶۱۲	
			۱۰	۶۲۰	۳۲۲	۱۲۱	۹۸	۴۲	۲	۶۲۰	
			۸	۶۱۲	۴۲۲	۹۸	۵۹	۴۲	*	۶۲۱	
			۹	۵۱۲	۲۷۸	۲۲	۲۷	۲۶	*	۵۲۲	
			۱۱	۲۱۵	۲۱۲	۲۲	۲۱	۱۰	*	۲۱۷	
			۴	۱۶۱	۱۴۱	۱۱	۲	۲	۱	۱۶۵	
			۱	۱۱۲	۱۱۲	۱	۲	۲	*	۱۸۰	

مجموعه اول					مجموعه دوم					شماره	تعداد امداد و خدمات اروا
شماره مجریه نامه	شماره	شماره	شماره	شماره	شماره مجریه نامه	شماره	شماره	شماره	شماره		
۱۲	۱۱	۱۰	۹	۸	۷	۶	۵	۴	۳	۲	
۲۱۹۴	۲۹۰	۱۱۴۸	۴۴۵	۹۱	۶۹۵	۴۶۸	۷۶۴	۱۰۷۲	۱۷۶۶	۴۷۶۸
.	.	.	۴۱	۱۹	.	.	.	۱۹	۲۱	۴۲
.	.	۱۶۵	۴۷	۱۱	.	.	۲۰	۴۷	۱۶۶	۲۲۲
.	۱۰۵	۱۸۶	۵۸	۱۲	.	۲	۲۹	۱۱۷	۲۱۴	۳۶۲
۸۹	۱۰۹	۱۶۹	۵۴	۱۶	.	۱۳	۵۲	۱۱۸	۲۸۱	۴۶۷
۱۶۰	۱۸۰	۱۸۹	۵۵	۱۱	۱۶	۴۷	۸۱	۱۵۰	۲۹۸	۵۹۵
۲۵۶	۱۸۶	۱۲۱	۴۰	۶	۴۲	۶۲	۱۱۷	۱۵۸	۲۴۲	۶۲۲
۲۷۲	۱۲۵	۹۵	۲۶	۱	۲۰	۹۸	۱۲۶	۱۵۲	۱۶۹	۴۳۰
۴۱۱	۱۱۹	۶۸	۲۲	۱	۱۱۷	۸۷	۱۲۰	۱۲۸	۱۴۹	۶۶۱
۲۱۰	۹۵	۵۵	۱۲	۱	۱۶۰	۶۹	۱۰۵	۲۴	۱۱۵	۵۲۲
۲۵۲	۲۱	۲۶	۴	۱	۱۱۹	۴۹	۵۹	۴۹	۵۴	۲۲۲
۱۲۲	۱۵	۱۵	۲	۱	۲۱	۱۶	۴۹	۲۲	۲۷	۱۶۵
۱۵۸	۱۲	۹	۱	.	۹۸	۲۱	۱۸	۲۲	۳۰	۱۸۰

جدول ۱۶- شماره های مجریه نامه های امداد و خدمات اروا و امداد و خدمات اروا

در حال تکمیل							شماره	تعداد امداد و خدمات اروا
شماره مجریه نامه	شماره	شماره	شماره	شماره	شماره	شماره		
۸	۷	۶	۵	۴	۳	۲		
۴۲	۱۵۱	۲۶۶	۶۶۱	۹۵۱	۲۵۶۷	۴۷۶۸	
.	۴۲	۴۲	
.	.	.	.	۲	۲۴۰	۲۲۲	
.	.	.	۲	۴۲	۲۱۸	۲۶۲	
.	.	.	۱۶	۲۹	۱۱۲	۴۶۷	
.	.	۲	۲۹	۱۱۴	۴۲۵	۵۹۵	
.	۵	۲۲	۸۸	۱۹۲	۲۴۲	۶۲۲	
۱	۱۲	۴۵	۱۴۰	۱۸۹	۲۵۵	۶۳۰	
۴	۱۹	۷۵	۱۴۹	۱۶۱	۲۱۲	۶۶۱	
۲	۴۱	۹۰	۱۱۵	۱۱۴	۱۵۶	۵۲۲	
۱۲	۲۹	۶۴	۷۸	۶۴	۷۸	۲۲۷	
۹	۱۶	۲۹	۲۵	۲۱	۴۲	۱۶۵	
۱۴	۲۶	۲۱	۲۹	۲۴	۲۶	۱۸۰	

اجل خامه

وسعت	۱۲-۱۱	۱۰-۹	۸-۷	۶-۵	۴-۳	۲-۱	۱-۰	مستأجر	عمر	جنس
وسعت	۱۲	۱۱	۱۰	۹	۸	۷	۶	۵	۴	۳

بیلابیل

۱۰	۲۲	۵۰	۷۲	۱۷۶۱	۱۱۱۲	۲۲۰	۴۱۳	۵۷	۶	۴۷۱۸
.	۶	۲۸	۲۵	۲۲۱	۴۲۲	۲۲۰	۸۶	۱۲	۲	۱۱۲۲
.	.	.	.	۱۵	۱۵
۸	۱۵	۲۰	۲۰	۱۲۹۲	۸۱۵	۵۵۰	۴۵۱	۴۲	۷	۲۰۷۰
۲	.	.	۱۲	۱۰۰	۱۱۱	۱۱۰	۷۱	۲	.	۴۱۷
.	۱	۲	۵	۲۱	۶	۱۰	۸	.	.	۵۲

دشت

۲۹	۱۶	۴۰۵	۲۷۵	۲۲۲۰	۱۱۷۹	۲۸۲	۱۲۶	۱۰	۱۲	۴۷۱۸
.	۱۰	۶	۲۰	۵۰۲	۴۲۳	۹۸	۲۲	۲	۲	۱۱۲۲
.	.	.	.	۱۵	۱۵
۲۹	۸۰	۲۸۴	۲۴۶	۱۶۸۸	۴۷۸	۱۰۲	۲۷	۴	۱۱	۲۰۷۰
.	۱	۷	۵	۱۰۴	۲۶۶	۷۵	۲۶	۲	.	۴۱۷
.	۸	۵	۴	۲۰	۶	۱	۱	.	.	۵۲

جدول ۱۸ - خانوارها بر حسب طایفه و مدت اشتغال در سرپرستانه در بیلابیل و دشت

وسعت	۱۲-۱۱	۱۰-۹	۸-۷	۶-۵	۴-۳	۲-۱	۱-۰	مستأجر	عمر	جنس
وسعت	۱۲	۱۱	۱۰	۹	۸	۷	۶	۵	۴	۳

بیلابیل

۱۰	۱۶	۳۹	۲۸	۱۵۲۱	۱۲۸۲	۲۲۱	۵۴۳	۷۲	۱۲	۵۱	۴۷۱۸
.	۵	۱۸	۲۱	۲۹۰	۴۰۴	۲۲۷	۱۱۵	۱۸	۲	۱۲	۱۱۲۲
.	.	.	.	۷	.	.	۶	.	.	۲	۱۵
۸	۱۰	۱۶	۲۰	۱۱۶۱	۸۵۴	۵۶۱	۲۲۶	۵۰	۱۰	۲۵	۲۰۷۰
۲	.	.	۱۲	۹۵	۱۲۰	۱۱۰	۷۴	۴	.	۹	۴۱۷
.	۱	۲	۵	۱۸	۵	۱۱	۶	.	.	۲	۵۲

دشت

۲۵	۲۳	۲۴۱	۱۸۵	۱۸۵۵	۱۰۲۱	۲۵۴	۲۲۵	۲۸	۱۴	۲۲۷	۴۷۱۸
.	۶	۶	۶	۲۹۹	۲۴۹	۲۲	۵۴	۷	۲	۲۲۴	۱۱۲۲
.	.	.	.	۲	.	.	۷	۱	.	.	۱۵
۲۵	۴۹	۲۲۲	۱۷۰	۱۶۱۴	۴۲۶	۱۱۱	۱۴۱	۱۷	۱۲	۴۲۲	۲۰۷۰
.	.	۲	۲	۷۵	۲۴۸	۷۵	۲۲	۲	.	۲۶	۴۱۷
.	۸	۵	۴	۲۰	۸	۶	۱	.	.	۱	۵۲

اول سال

ردیف	نام اثر	مختصات	مساحت	تاریخ	ملاحظات
۱	۲	۳	۴	۵	۶
۱	میدان قزوین	۳۵° ۳۰' ۰۰"	۱۰۰	۱۳۰۰	میدان قدیمی
۲	میدان بهار	۳۵° ۳۰' ۰۰"	۱۰۰	۱۳۰۰	میدان قدیمی
۳	میدان ولیعهد	۳۵° ۳۰' ۰۰"	۱۰۰	۱۳۰۰	میدان قدیمی
۴	میدان پهلوی	۳۵° ۳۰' ۰۰"	۱۰۰	۱۳۰۰	میدان قدیمی
۵	میدان آزادی	۳۵° ۳۰' ۰۰"	۱۰۰	۱۳۰۰	میدان قدیمی
۶	میدان شریعتی	۳۵° ۳۰' ۰۰"	۱۰۰	۱۳۰۰	میدان قدیمی
۷	میدان مدرس	۳۵° ۳۰' ۰۰"	۱۰۰	۱۳۰۰	میدان قدیمی
۸	میدان امام خمینی	۳۵° ۳۰' ۰۰"	۱۰۰	۱۳۰۰	میدان قدیمی
۹	میدان ولیعصر	۳۵° ۳۰' ۰۰"	۱۰۰	۱۳۰۰	میدان قدیمی
۱۰	میدان پهلوی	۳۵° ۳۰' ۰۰"	۱۰۰	۱۳۰۰	میدان قدیمی
۱۱	میدان آزادی	۳۵° ۳۰' ۰۰"	۱۰۰	۱۳۰۰	میدان قدیمی
۱۲	میدان شریعتی	۳۵° ۳۰' ۰۰"	۱۰۰	۱۳۰۰	میدان قدیمی
۱۳	میدان مدرس	۳۵° ۳۰' ۰۰"	۱۰۰	۱۳۰۰	میدان قدیمی
۱۴	میدان امام خمینی	۳۵° ۳۰' ۰۰"	۱۰۰	۱۳۰۰	میدان قدیمی
۱۵	میدان ولیعصر	۳۵° ۳۰' ۰۰"	۱۰۰	۱۳۰۰	میدان قدیمی
۱۶	میدان پهلوی	۳۵° ۳۰' ۰۰"	۱۰۰	۱۳۰۰	میدان قدیمی
۱۷	میدان آزادی	۳۵° ۳۰' ۰۰"	۱۰۰	۱۳۰۰	میدان قدیمی
۱۸	میدان شریعتی	۳۵° ۳۰' ۰۰"	۱۰۰	۱۳۰۰	میدان قدیمی
۱۹	میدان مدرس	۳۵° ۳۰' ۰۰"	۱۰۰	۱۳۰۰	میدان قدیمی
۲۰	میدان امام خمینی	۳۵° ۳۰' ۰۰"	۱۰۰	۱۳۰۰	میدان قدیمی
۲۱	میدان ولیعصر	۳۵° ۳۰' ۰۰"	۱۰۰	۱۳۰۰	میدان قدیمی
۲۲	میدان پهلوی	۳۵° ۳۰' ۰۰"	۱۰۰	۱۳۰۰	میدان قدیمی
۲۳	میدان آزادی	۳۵° ۳۰' ۰۰"	۱۰۰	۱۳۰۰	میدان قدیمی
۲۴	میدان شریعتی	۳۵° ۳۰' ۰۰"	۱۰۰	۱۳۰۰	میدان قدیمی
۲۵	میدان مدرس	۳۵° ۳۰' ۰۰"	۱۰۰	۱۳۰۰	میدان قدیمی
۲۶	میدان امام خمینی	۳۵° ۳۰' ۰۰"	۱۰۰	۱۳۰۰	میدان قدیمی
۲۷	میدان ولیعصر	۳۵° ۳۰' ۰۰"	۱۰۰	۱۳۰۰	میدان قدیمی
۲۸	میدان پهلوی	۳۵° ۳۰' ۰۰"	۱۰۰	۱۳۰۰	میدان قدیمی
۲۹	میدان آزادی	۳۵° ۳۰' ۰۰"	۱۰۰	۱۳۰۰	میدان قدیمی
۳۰	میدان شریعتی	۳۵° ۳۰' ۰۰"	۱۰۰	۱۳۰۰	میدان قدیمی

ردیف	۱	۲	۳	۴	۵	۶	۷	۸	۹	۱۰	۱۱	۱۲	شرح
	۱۳۸۶	۲۱۴۹	۸۵۴۴	۱۰۴۳۲	۲۱۰۱۶۶	۴۵۶۸۱۰	۱۲۹۶۶۱	۷۵۰۷۸	۱۲۶۵۸	۲۸۶۶	۲۲۷۱۶۶	۰	در اقصای خاکریز
	۰	۰	۰	۰	۰	۰	۰	۰	۰	۰	۰	۰	وسعت در برده
	۰	۰	۰	۰	۰	۰	۰	۰	۰	۰	۰	۰	زیر بن خانه
	۰	۰	۰	۰	۰	۰	۰	۰	۰	۰	۰	۰	اوراق مصالحه
	۰	۰	۰	۰	۰	۰	۰	۰	۰	۰	۰	۰	اومرین و برده کاور میش
	۰	۰	۰	۰	۰	۰	۰	۰	۰	۰	۰	۰	شروع برده قشر
	۰	۰	۰	۰	۰	۰	۰	۰	۰	۰	۰	۰	در اقصای خاکریز
	۰	۰	۰	۰	۰	۰	۰	۰	۰	۰	۰	۰	وسعت در برده
	۰	۰	۰	۰	۰	۰	۰	۰	۰	۰	۰	۰	زیر بن خانه
	۰	۰	۰	۰	۰	۰	۰	۰	۰	۰	۰	۰	اوراق مصالحه
	۰	۰	۰	۰	۰	۰	۰	۰	۰	۰	۰	۰	اومرین و برده کاور میش
	۰	۰	۰	۰	۰	۰	۰	۰	۰	۰	۰	۰	شروع برده قشر
	۰	۰	۰	۰	۰	۰	۰	۰	۰	۰	۰	۰	در اقصای خاکریز
	۰	۰	۰	۰	۰	۰	۰	۰	۰	۰	۰	۰	وسعت در برده
	۰	۰	۰	۰	۰	۰	۰	۰	۰	۰	۰	۰	زیر بن خانه
	۰	۰	۰	۰	۰	۰	۰	۰	۰	۰	۰	۰	اوراق مصالحه
	۰	۰	۰	۰	۰	۰	۰	۰	۰	۰	۰	۰	اومرین و برده کاور میش
	۰	۰	۰	۰	۰	۰	۰	۰	۰	۰	۰	۰	شروع برده قشر
	۰	۰	۰	۰	۰	۰	۰	۰	۰	۰	۰	۰	در اقصای خاکریز
	۰	۰	۰	۰	۰	۰	۰	۰	۰	۰	۰	۰	وسعت در برده
	۰	۰	۰	۰	۰	۰	۰	۰	۰	۰	۰	۰	زیر بن خانه
	۰	۰	۰	۰	۰	۰	۰	۰	۰	۰	۰	۰	اوراق مصالحه
	۰	۰	۰	۰	۰	۰	۰	۰	۰	۰	۰	۰	اومرین و برده کاور میش
	۰	۰	۰	۰	۰	۰	۰	۰	۰	۰	۰	۰	شروع برده قشر

جدول ۲۱ ... خانوارهای مهاجر و پناهنده در استان اردبیل و تعداد آنها در استان در اختیار در بهمن و اسفند

تعداد افراد مهاجر و پناهنده در استان اردبیل	مرد	مجموع	۱ استان	۲ استان	۳ استان	۴ استان	۵ استان	۶ استان	۷ استان	۸ استان	۹ استان	۱۰ استان	۱۱ استان	۱۲ استان	اردبیل	
															۱	۲
۴۷۶۸	۴۴۹۸	۲۵	۲۵	۲۵	۲۵	۲۵	۲۵	۲۵	۲۵	۲۵	۲۵	۲۵	۲۵	۲۵	۲۵	۴۷۶۸
۴۲	۴۰	۲	۲	۲	۲	۲	۲	۲	۲	۲	۲	۲	۲	۲	۴۲	۱ خانوار
۲۲۲	۲۱۰	۱۲	۱۲	۱۲	۱۲	۱۲	۱۲	۱۲	۱۲	۱۲	۱۲	۱۲	۱۲	۱۲	۲۲۲	۲ خانوار
۳۶۲	۳۴۸	۱۴	۱۴	۱۴	۱۴	۱۴	۱۴	۱۴	۱۴	۱۴	۱۴	۱۴	۱۴	۱۴	۳۶۲	۳ خانوار
۴۶۷	۴۴۸	۱۹	۱۹	۱۹	۱۹	۱۹	۱۹	۱۹	۱۹	۱۹	۱۹	۱۹	۱۹	۱۹	۴۶۷	۴ خانوار
۵۶۵	۵۴۱	۲۴	۲۴	۲۴	۲۴	۲۴	۲۴	۲۴	۲۴	۲۴	۲۴	۲۴	۲۴	۲۴	۵۶۵	۵ خانوار
۶۶۲	۶۳۱	۳۱	۳۱	۳۱	۳۱	۳۱	۳۱	۳۱	۳۱	۳۱	۳۱	۳۱	۳۱	۳۱	۶۶۲	۶ خانوار
۷۶۱	۷۲۸	۳۳	۳۳	۳۳	۳۳	۳۳	۳۳	۳۳	۳۳	۳۳	۳۳	۳۳	۳۳	۳۳	۷۶۱	۷ خانوار
۸۶۱	۸۲۸	۳۳	۳۳	۳۳	۳۳	۳۳	۳۳	۳۳	۳۳	۳۳	۳۳	۳۳	۳۳	۳۳	۸۶۱	۸ خانوار
۹۶۱	۹۲۸	۳۳	۳۳	۳۳	۳۳	۳۳	۳۳	۳۳	۳۳	۳۳	۳۳	۳۳	۳۳	۳۳	۹۶۱	۹ خانوار
۱۰۶۱	۱۰۲۸	۳۳	۳۳	۳۳	۳۳	۳۳	۳۳	۳۳	۳۳	۳۳	۳۳	۳۳	۳۳	۳۳	۱۰۶۱	۱۰ خانوار
۱۱۶۱	۱۱۲۸	۳۳	۳۳	۳۳	۳۳	۳۳	۳۳	۳۳	۳۳	۳۳	۳۳	۳۳	۳۳	۳۳	۱۱۶۱	۱۱ خانوار
۱۲۶۱	۱۲۲۸	۳۳	۳۳	۳۳	۳۳	۳۳	۳۳	۳۳	۳۳	۳۳	۳۳	۳۳	۳۳	۳۳	۱۲۶۱	۱۲ خانوار و بیشتر
۱۷۶۸	۱۶۹۸	۷۰	۷۰	۷۰	۷۰	۷۰	۷۰	۷۰	۷۰	۷۰	۷۰	۷۰	۷۰	۷۰	۱۷۶۸	۱۷ خانوار
۱۸	۱۷	۱	۱	۱	۱	۱	۱	۱	۱	۱	۱	۱	۱	۱	۱۸	۱ خانوار
۲۲۲	۲۱۰	۱۲	۱۲	۱۲	۱۲	۱۲	۱۲	۱۲	۱۲	۱۲	۱۲	۱۲	۱۲	۱۲	۲۲۲	۲ خانوار
۳۶۲	۳۴۸	۱۴	۱۴	۱۴	۱۴	۱۴	۱۴	۱۴	۱۴	۱۴	۱۴	۱۴	۱۴	۱۴	۳۶۲	۳ خانوار
۴۶۷	۴۴۸	۱۹	۱۹	۱۹	۱۹	۱۹	۱۹	۱۹	۱۹	۱۹	۱۹	۱۹	۱۹	۱۹	۴۶۷	۴ خانوار
۵۶۵	۵۴۱	۲۴	۲۴	۲۴	۲۴	۲۴	۲۴	۲۴	۲۴	۲۴	۲۴	۲۴	۲۴	۲۴	۵۶۵	۵ خانوار
۶۶۲	۶۳۱	۳۱	۳۱	۳۱	۳۱	۳۱	۳۱	۳۱	۳۱	۳۱	۳۱	۳۱	۳۱	۳۱	۶۶۲	۶ خانوار
۷۶۱	۷۲۸	۳۳	۳۳	۳۳	۳۳	۳۳	۳۳	۳۳	۳۳	۳۳	۳۳	۳۳	۳۳	۳۳	۷۶۱	۷ خانوار
۸۶۱	۸۲۸	۳۳	۳۳	۳۳	۳۳	۳۳	۳۳	۳۳	۳۳	۳۳	۳۳	۳۳	۳۳	۳۳	۸۶۱	۸ خانوار
۹۶۱	۹۲۸	۳۳	۳۳	۳۳	۳۳	۳۳	۳۳	۳۳	۳۳	۳۳	۳۳	۳۳	۳۳	۳۳	۹۶۱	۹ خانوار
۱۰۶۱	۱۰۲۸	۳۳	۳۳	۳۳	۳۳	۳۳	۳۳	۳۳	۳۳	۳۳	۳۳	۳۳	۳۳	۳۳	۱۰۶۱	۱۰ خانوار
۱۱۶۱	۱۱۲۸	۳۳	۳۳	۳۳	۳۳	۳۳	۳۳	۳۳	۳۳	۳۳	۳۳	۳۳	۳۳	۳۳	۱۱۶۱	۱۱ خانوار
۱۲۶۱	۱۲۲۸	۳۳	۳۳	۳۳	۳۳	۳۳	۳۳	۳۳	۳۳	۳۳	۳۳	۳۳	۳۳	۳۳	۱۲۶۱	۱۲ خانوار و بیشتر

تراز حسابهای جاری			۱۳۶۰	تراز	شرح
حسابهای جاری	تراز	تراز			
۱	۲	۳	۴	۵	۶
۱۳۶۰					
۲۲۲	۴۱۶۴	۵۱	۴۷۶۸	تراز خنده
۷۸	۱۰۴۲	۱۲	۱۱۲۲	تراز سایرین
۱	۷	۲	۱۵	تراز سایرین
۱۲۲	۲۹۰۲	۲۵	۲۰۷۰	تراز سایرین
۵	۴۹۲	۰	۴۹۲	تراز سایرین
۲	۴۹	۲	۵۲	تراز سایرین
۱۳۵۹					
۲۰۴	۲۸۲۲	۲۲۷	۴۷۶۸	تراز خنده
۱۸	۸۸۱	۲۲۴	۱۱۲۲	تراز سایرین
۸	۷	۰	۱۵	تراز سایرین
۱۲۶	۲۴۷۱	۴۲۲	۲۰۷۰	تراز سایرین
۲	۴۱۶	۲۹	۴۹۲	تراز سایرین
۰	۵۲	۱	۵۲	تراز سایرین

جدول ۲۲ - خانوارهای محاسبه طایفه و تراز حسابهای جاری در ۱۳۶۰ و ۱۳۵۹

تراز	شرح	۱۳۶۰	تراز	
			۱۳۶۰	۱۳۵۹
۱	۲	۳	۴	۵
۱۰۰۹	۴۷۶۸	۸۸	۲۱۱۷
۴۸۱	۱۱۲۲	۲۸	۱۰۹
۰	۱۵	۰	۱۵
۴۱۸	۲۰۷۰	۲۵	۲۵۶۸
۵۲	۴۹۲	۲۹	۴۲۲
۲	۵۲	۱	۴۹

خانوارهای محسوب شده	خانوارهای محسوب شده و استفاده از خدمات بهداشتی	خانوارهای محسوب شده و استفاده از خدمات بهداشتی	خانوارهای محسوب شده و استفاده از خدمات بهداشتی	جمع	نظایف
۱	۲	۳	۴	۵	۶
۳-۲۶	۱۰	۲۶۵	۸۲	۳۶۸
۱۹۵	۲	۵۶۱	۲۷	۱۱۲۳
۰	-	۱۵	۰	۱۵
۱۷۵	۸	۲۵۶۱	۲۶	۳۰۲۰
۵۴	۰	۴۲۲	۲۱	۴۹۷
۲	۰	۴۸	۲	۵۲

جدول ۲۵ - خانوارهای محسوب شده و استفاده از خدمات بهداشتی و استفاده از خدمات بهداشتی

موتور	موتور	موتور	موتور	سایر	موتور	موتور	جمع	نظایف	
۱	۲	۳	۴	۵	۶	۷	۸	۹	
۲۲۱۵	۲	۵	۳۰	۲۵	۴۷	۲۶۶	۱۶۶۷	۴۷۶۸
۷۷۰	۱	۲	۸	۱۲	۱۷	۶۱	۲۶۱	۱۱۲۳
۱۱	۰	-	۰	۰	۰	۰	۰	۱۵
۱۶۷۷	۱	۰	۲۱	۱۹	۱۶	۲۲	۱۲۷۱	۳۰۲۰
۲۸۱	۵	۲	۱	۲	۱۱	۱۴۲	۵۲	۴۹۷
۲۲	۰	-	۰	۲	۰	۱	۲۸	۵۲

اپریل شمسه

مجموعه ام	شاخصه							جمع	شاخصه
	زیر ابعادی در اختیار	زیر ابعادی در اختیار	زیر ابعادی در اختیار	زیر ابعادی در اختیار	زیر ابعادی در اختیار	زیر ابعادی در اختیار	زیر ابعادی در اختیار		
۱۰	۱	۲	۳	۴	۵	۶	۷	۸	۹
۲۴۴۸	۲۴۸	۲۲	۱۵۲	۴۰۲	۱۱۴	۲۹۸	۱۰۰۵	۴۷۶۸
۵۵۰	۶۹	۲۲	۵۶	۸۰	۲۴	۱۸	۳۸۲	۱۱۲۲
۴	۲	۱	۴	۱۵
۱۷۱۲	۱۵۱	۶۷	۹۱	۲۰۰	۷۸	۱۴۸	۶۱۸	۲۰۲۰
۱۵۱	۲۲	۶	۶	۱۱۱	۸	۱۱	۱۴	۴۱۷
۲۲	۱	۱	.	۱۱	۲	۳۰	۶	۵۲

جدول ۲۷ - شاخص ارزشهای مصرفی و امکاناته از ابعاد زیر و فوقانی در اختیار

مجموعه ام	شاخصه							جمع	شاخصه
	زیر ابعادی در اختیار	زیر ابعادی در اختیار	زیر ابعادی در اختیار	زیر ابعادی در اختیار	زیر ابعادی در اختیار	زیر ابعادی در اختیار	زیر ابعادی در اختیار		
۱۰	۱	۲	۳	۴	۵	۶	۷	۸	۹
۲۵۵۱	۱۳۰	۷۵	۸۸	۳۶۵	۹۰	۲۶۹	۲۱۲	۴۷۶۸
۷۵۲	۵۷	۲۲	۴۹	۷۲	۲۶	۵۰	۱۰۶	۱۱۲۲
۸	۲	.	۱۵
۲۲۸۱	۶۱	۴۸	۲۰	۱۷۰	۵۲	۲۶۱	۱۰۷	۲۰۲۰
۲۲۵	۱۲	۵	۱۸	۱۶	۶	۱۱	۵۱	۴۱۷
۴۲	.	.	۱	۴	۲	.	۲	۵۲

شماره خانوار	شماره	کلاس	نظرس	نظرس	نظرس	نظرس	نظرس	نظرس	نظرس	نظرس	نظرس	نظرس	نظرس	نظرس	نظرس	خانوار	
																۱	۲
*	۲	۱۰	۴	۳۱۸	۳۱	۱۳۷۲	۴۹۶۸	اولیاد								۱	۲
*	*	۶	*	۳۸	۳۲	۹۹۶	۱۱۳۲	خانوارهای بی‌سازمان								۱۰	*
*	*	*	*	۴	*	۱۱	*	خانوارهای بی‌خانوار								۱۵	*
*	۱	۳	۴	۱۹۲	۳۷	۳۸۴۲	۳۰۲۰	خانوارهای بی‌سرپرست								۳۰۲۰	*
*	۱	*	*	۳۲	۱	۴۳۲	۴۶۷	خانوارهای بی‌فرزندخوانده								۴۶۷	*
*	*	۱	*	۱	*	۵۱	۵۲	خانوارهای متفرقه								۵۲	*

شماره خانوار	شماره	نظرس	نظرس	نظرس	نظرس	نظرس	نظرس	نظرس	نظرس	نظرس	نظرس	نظرس	نظرس	نظرس	نظرس	نظرس	نظرس	نظرس	نظرس	نظرس	خانوار	
																					۱	۲
*	۵	۱۳۳۷	۷۵۲	۴	۳۱۸	*	۳۱	۹۹۷	۷۸	۳۵	۴۷۳۸	اولیاد								۱	۲	
*	۲	۶۰۱	۱۳۷	۲	۱۱۶	*	۴	۱۳۲	۳۵	۹	۱۱۳۲	خانوارهای بی‌سازمان								۱۰	*	
*	*	۳	*	*	*	*	۱	۵	*	*	۱۵	خانوارهای بی‌خانوار								۱۵	*	
*	۲	۱۶۱۵	۵۰۴	۱	۳۷	*	۱۴	۷۰۴	۳۶	۱۴	۳۰۲۰	خانوارهای بی‌سرپرست								۳۰۲۰	*	
*	۱	۱۸۷	۸۰	*	۴۸	*	۲	۷۲	۴	۴	۴۶۷	خانوارهای بی‌فرزندخوانده								۴۶۷	*	
*	*	۴۵	۲	*	۴	*	*	۲	*	*	۵۲	خانوارهای متفرقه								۵۲	*	

انواع شغل

شماره خانوار	سایر انواع شغل	معلم و معلمان	کشور	کشور	کشور	کشور	کشور	کشور	کشور	کشور	کشور	کشور
۱۳	۱۲	۱۱	۱۰	۹	۸	۷	۶	۵	۴	۳	۲	۱
.	۱۳	۱۳۵۰	۱۸۸۴	.	۲۹	۲	۲۰	۱۴۱۰	۱۶	۱۳۴	۴۷۸
.	۲	۱۸۷	۵۸۹	.	۱۶	.	۶	۲۱۸	۲	۵۵	۱۱۲۲
.	.	۲	۱	۲	.	.	۱۵
.	۱۰	۱-۲۶	۸۱۸	.	۱۹	۱	۸	۱۰۴۶	۸	۲۶	۲۰۲۰
.	۱	۱۴	۲۸۵	.	۴	.	۲	۸۲	.	۸	۴۹۷
.	.	۲	۴۲	.	.	۱	.	۶	۱	.	۵۲

ول ۲۱ - خانوارهای اجاره‌دار از سرپرستان صاحب خانه و سرپرستان خانوارهای اجاره‌دار

شماره خانوار	معلم و معلمان	کشور	کشور	کشور	کشور	کشور	کشور
۸	۷	۶	۵	۴	۳	۲	۱
.	.	.	۲	.	.	۵	۲۶
.	۱	۸
.
.	۲	.	۲	.	.	۴	۲۴۲
.	۱	۱	۶
.

جدول ۲۲ - خاتو از خابز آرد و شیرینی و کیک و شیرینی و کیک از انواع مختلف و شیرینی و کیک

شماره	مستور	نوع و مقدار آرد و شیرینی و کیک	نوع و مقدار شیرینی و کیک	نوع و مقدار شیرینی و کیک	نوع و مقدار شیرینی و کیک	نوع و مقدار شیرینی و کیک	نوع و مقدار شیرینی و کیک	نوع و مقدار شیرینی و کیک	نوع و مقدار شیرینی و کیک
A	Y	1	2	3	4	5	6	7	8
	۷	۴	۱	۸	۲۲	۲۰۲
	۱	.	.	.	۱۰	۱۰۷
	۳
	۶	۴	۱	۶	۱۱	۸۱
	۱۱

جدول ۲۳ - خابز از خابز و شیرینی و کیک و شیرینی و کیک از انواع مختلف و شیرینی و کیک

انواع شیرینی	فرقتهای شیرینی	انواع شیرینی	جمع	نوع و مقدار
b	1	2	3	4
۲۸۶۹	۱۲۷۰	۵۲۶	۴۷۶۸
۸۱۱	۲۴۵	۴۷	۱۱۲۲
۱۲	۲	.	۱۵
۱۶۰۲	۱۰۱۸	۴۵۰	۲۰۷۰
۳۶۴	۵۲	۸۱	۴۹۷
۵۰	۲	۱	۵۲

اصل شماره

فروش اموال غیر مسیحا طبقه					فروش اموال					تاریخ
شماره	از طریق دیگر	از طریق شرکتها و موسسات	از طریق بیمه و بزرگ	جمع	شماره	از طریق دیگر	از طریق شرکتها و موسسات	از طریق بیمه و بزرگ	جمع	
۱۱	۱۰	۹	۸	۷	۶	۵	۴	۳	۲	۱
				۱۷۶۸	۸۳	۳۴۹۱	۲۲	۱۱۶۶	۴۷۶۸
۱۴۵۰	۱۳۳۱	۴۳	۲۰۴۴	۱۱۳۲	۳۰	۱۰۱۱	۱۵	۹۷	۱۱۳۲
۵۲۴	۳۳۲	۵	۳۱۷	۱۵	۰	۱۵	۰	۰	۱۵
۰	۱۲	۰	۲	۲۰۷۰	۷۴	۱۱۲۰	۵	۱۰۲۱	۲۰۷۰
۸۰۷	۷۵۴	۲۷	۱۴۴۲	۴۹۷	۲	۴۴	۱۳	۲۱	۴۹۷
۱۰۸	۳۱۲	۱۱	۱۶۶	۰	۰	۵۱	۰	۲	۵۲
۱۶	۳۵	۰	۲۲	۵۲						

فروش تولیدات صنایع دستی					فروش محصولات زراعی و باغی					تاریخ
شماره	از طریق دیگر	از طریق شرکتها و موسسات	از طریق بیمه و بزرگ	جمع	شماره	از طریق دیگر	از طریق شرکتها و موسسات	از طریق بیمه و بزرگ	جمع	
۱۱	۱۰	۹	۸	۷	۶	۵	۴	۳	۲	۱
				۱۷۶۸	۴۱۲	۴۰۲	۶۸	۵۴	۴۷۶۸
۴۲۵	۲۴۵	۰	۱۶۸	۱۱۳۲	۶۶	۱۷۹	۲۴	۱	۱۱۳۲
۶۵	۹۸	۰	۸۱	۱۵	۱۵	۰	۰	۰	۱۵
۱۲	۳	۰	۰	۲۰۷۰	۲۷۶۹	۲۰۴	۱۸	۴۱	۲۰۷۰
۲۷۹	۳۲۸	۰	۱۱۲	۴۹۷	۴۵۰	۲۰	۲۶	۱	۴۹۷
۱۷۷	۱۶	۰	۱	۰	۵۲	۰	۰	۰	۵۲
۵۲				۵۲						

اول خرداد

شماره فعالیتها	داده‌های وزارت است و بهداشت آری	داده‌های وزارت آری	داده‌های وزارت است و بهداشت	کل داده‌های	Σ	تایید
۷	۶	۵	۴	۳	۲	۱
۱۳۶	۲۴۲	۳۵	۱۱۶۱	۳۶۹	۵۶۹	اول خرداد
۱۱	۴۷	۱	۲۲۲	۱۰۰۸	۱۳۴۲	تایید سایر
-	-	-	۴	۱۱	۱۵	تایید کشاورز
۸۲	۲۱۸	۲۴	۷۷۵	۲۱۸۰	۳۲۹۰	تایید عرب
۲۲	۱	-	۷۱	۴۵۲	۵۵۴	تایید کردگوش
۲	-	-	۱۶	۲۸	۵۱	تایید نگر

جدول ۲۷ - بهره‌برداران کشاورزی غیرکشاورز و سایر کشاورزان غیرکشاورز و سایر کشاورزان غیرکشاورز

کشورهای کشاورز						کشورهای غیرکشاورز						تایید
شماره فعالیتها	داده‌های وزارت است و بهداشت آری	داده‌های وزارت آری	داده‌های وزارت است و بهداشت	داده‌های وزارت آری	Σ	شماره فعالیتها	داده‌های وزارت است و بهداشت آری	داده‌های وزارت آری	داده‌های وزارت است و بهداشت	داده‌های وزارت آری	Σ	
۱۴	۱۳	۱۱	۱۰	۶	۸	۷	۶	۵	۴	۳	۲	
AD	۲	-	۴	۴۸	۱۲۹	۱۴	۲۴۰	۳۵	۱۱۶۰	۲۱۸۶	۴۶۴۴	اول خرداد
۱۰	-	-	۱	۸	۱۶	۴	۲۱	۱	۳۶۰	۸۰۲	۱۱۱۸	تایید سایر
-	-	-	-	-	-	-	-	-	۴	۱۱	۱۵	تایید کشاورز
DD	۲	-	۲	۲۱	۸۱	۸	۲۱۶	۲۴	۷۷۱	۱۶۶۴	۲۱۹۲	تایید عرب
۱A	-	-	-	۱۸	۲۱	۱	۲	-	۲۶	۲۸۶	۴۵۶	تایید کردگوش
۲	-	-	-	۱	۲	-	-	-	۱۶	۲۲	۵۲	تایید نگر

جدول ۲۸ - برده های ارز برای بخش های مختلف تولید و خدمات و صادرات غیر نفتی

نوع ارز	تولید و خدمات					صادرات غیر نفتی					
	کل	تولید	خدمات	صادرات	تولید	خدمات	صادرات	تولید	خدمات	صادرات	
											تولید
۱	۲	۳	۴	۵	۶	۷	۸	۹	۱۰	۱۱	۱۲
ارز خالص	۲۷	۲۷	۲۷	۲۷	۲۷	۲۷	۲۷	۲۷	۲۷	۲۷	۲۷
ارز برای	۲۰	۲۰	۲۰	۲۰	۲۰	۲۰	۲۰	۲۰	۲۰	۲۰	۲۰
ارز برای	۱۴	۱۴	۱۴	۱۴	۱۴	۱۴	۱۴	۱۴	۱۴	۱۴	۱۴
ارز برای	۱۷	۱۷	۱۷	۱۷	۱۷	۱۷	۱۷	۱۷	۱۷	۱۷	۱۷
ارز برای	۱۰	۱۰	۱۰	۱۰	۱۰	۱۰	۱۰	۱۰	۱۰	۱۰	۱۰
ارز برای	۲	۲	۲	۲	۲	۲	۲	۲	۲	۲	۲

جدول ۲۹ - تعداد دام خالص و سرگاوین و گاوین و شتر

نوع دام	گاوین		سرگاوین		شتر		دام خالص	
	کل	تولید	کل	تولید	کل	تولید	کل	تولید
۱	۲	۳	۴	۵	۶	۷	۸	۹
ارز خالص	۲۲۰۲۰۴	۲۲۰۲۰۴	۲۲۰۲۰۴	۲۲۰۲۰۴	۲۲۰۲۰۴	۲۲۰۲۰۴	۲۲۰۲۰۴	۲۲۰۲۰۴
ارز برای	۹۹۵۱۹	۹۹۵۱۹	۹۹۵۱۹	۹۹۵۱۹	۹۹۵۱۹	۹۹۵۱۹	۹۹۵۱۹	۹۹۵۱۹
ارز برای	۱۶۵۰	۱۶۵۰	۱۶۵۰	۱۶۵۰	۱۶۵۰	۱۶۵۰	۱۶۵۰	۱۶۵۰
ارز برای	۱۶۰۰۲۳	۱۶۰۰۲۳	۱۶۰۰۲۳	۱۶۰۰۲۳	۱۶۰۰۲۳	۱۶۰۰۲۳	۱۶۰۰۲۳	۱۶۰۰۲۳
ارز برای	۵۲۰۵۸	۵۲۰۵۸	۵۲۰۵۸	۵۲۰۵۸	۵۲۰۵۸	۵۲۰۵۸	۵۲۰۵۸	۵۲۰۵۸
ارز برای	۱۹۳۹	۱۹۳۹	۱۹۳۹	۱۹۳۹	۱۹۳۹	۱۹۳۹	۱۹۳۹	۱۹۳۹

اول خرداد

شماره استان	شماره شهرستان	شماره ایالت	شماره استان	نوع نژاد		نوع نژاد		نوع نژاد		نوع نژاد		مجموع
				سرخ	سایر	سرخ	سایر	سرخ	سایر	سرخ	سایر	
۱۳	۱۴	۱۱	۲۰	۵۱	۲۲	۲۴۰	۲۱۹۷۹	۵۱۱۸۸۸	۱۱۱۴۱۰	۲۲۲۱۲	۱۰۰۰۰	اول خرداد
۱۳	۱۴	۱۱	۲۰	۵۱	۲۲	۲۴۰	۲۱۹۷۹	۵۱۱۸۸۸	۱۱۱۴۱۰	۲۲۲۱۲	۱۰۰۰۰	تابان با سرخ
۱۳	۱۴	۱۱	۲۰	۵۱	۲۲	۲۴۰	۲۱۹۷۹	۵۱۱۸۸۸	۱۱۱۴۱۰	۲۲۲۱۲	۱۰۰۰۰	تابان سفید
۱۳	۱۴	۱۱	۲۰	۵۱	۲۲	۲۴۰	۲۱۹۷۹	۵۱۱۸۸۸	۱۱۱۴۱۰	۲۲۲۱۲	۱۰۰۰۰	تابان عرب
۱۳	۱۴	۱۱	۲۰	۵۱	۲۲	۲۴۰	۲۱۹۷۹	۵۱۱۸۸۸	۱۱۱۴۱۰	۲۲۲۱۲	۱۰۰۰۰	تابان گول
۱۳	۱۴	۱۱	۲۰	۵۱	۲۲	۲۴۰	۲۱۹۷۹	۵۱۱۸۸۸	۱۱۱۴۱۰	۲۲۲۱۲	۱۰۰۰۰	تابان نقره

جدول ۱۱ - تعداد دام بقره سرخ در فارس اختصاصاً بر حسب استان و نوع

شماره استان	شماره شهرستان	شماره ایالت	شماره استان	نوع نژاد		نوع نژاد		نوع نژاد		نوع نژاد		مجموع
				سرخ	سایر	سرخ	سایر	سرخ	سایر	سرخ	سایر	
۱۳	۱۴	۱۱	۲۰	۵۱	۲۲	۲۴۰	۲۱۹۷۹	۵۱۱۸۸۸	۱۱۱۴۱۰	۲۲۲۱۲	۱۰۰۰۰	اول خرداد
۱۳	۱۴	۱۱	۲۰	۵۱	۲۲	۲۴۰	۲۱۹۷۹	۵۱۱۸۸۸	۱۱۱۴۱۰	۲۲۲۱۲	۱۰۰۰۰	تابان با سرخ
۱۳	۱۴	۱۱	۲۰	۵۱	۲۲	۲۴۰	۲۱۹۷۹	۵۱۱۸۸۸	۱۱۱۴۱۰	۲۲۲۱۲	۱۰۰۰۰	تابان سفید
۱۳	۱۴	۱۱	۲۰	۵۱	۲۲	۲۴۰	۲۱۹۷۹	۵۱۱۸۸۸	۱۱۱۴۱۰	۲۲۲۱۲	۱۰۰۰۰	تابان عرب
۱۳	۱۴	۱۱	۲۰	۵۱	۲۲	۲۴۰	۲۱۹۷۹	۵۱۱۸۸۸	۱۱۱۴۱۰	۲۲۲۱۲	۱۰۰۰۰	تابان گول
۱۳	۱۴	۱۱	۲۰	۵۱	۲۲	۲۴۰	۲۱۹۷۹	۵۱۱۸۸۸	۱۱۱۴۱۰	۲۲۲۱۲	۱۰۰۰۰	تابان نقره

۲۲ - تعداد دام بقره سرخ در استان خراسان شمالی بر حسب سال و نوع

سال	قاسم	امیر	فتو	شاور و سفید		شاور و سفید		سبز و سفید		قرمز و سفید		تاریخ
				شیر	شیر	شیر	شیر	شیر	شیر	شیر		
											کل	
۱۳	۱۴	۱۵	۱۶	۱۷	۱۸	۱۹	۲۰	۲۱	۲۲	۲۳	۲۴	
۱۳۶۶	۰	۰	۰	۰	۰	۰	۰	۱۹۹۶	۲۶۰۶	۳۴۴۲	۳۲۹۲
۱۳۶۷	۰	۰	۰	۰	۰	۰	۰	۵۴۹	۱۱۱۴	۱۰۵۵	۲۲۹۵
۰	۰	۰	۰	۰	۰	۰	۰	۰	۰	۰	۰
۵	۰	۰	۰	۰	۰	۰	۰	۸۲۳	۲۰۲۱	۲۱۵	۲۴۲
۰	۰	۰	۰	۰	۰	۰	۰	۱۱۴	۲۶۰	۲۲	۲۵۴
۰	۰	۰	۰	۰	۰	۰	۰	۰	۰	۰	۰

۲۳ - تعداد دام بقره سرخ در استان خراسان شمالی بر حسب سال و نوع

سال	قاسم	امیر	فتو	شاور و سفید		شاور و سفید		سبز و سفید		قرمز و سفید		تاریخ
				شیر	شیر	شیر	شیر	شیر	شیر	شیر		
											کل	
۱۳	۱۴	۱۵	۱۶	۱۷	۱۸	۱۹	۲۰	۲۱	۲۲	۲۳	۲۴	
۱۳۶۶	۰	۱	۰	۰	۰	۰	۰	۷۷۲۵	۱۹۸۴۹	۶۱۲۰	۱۷۵۹۲
۱۳۶۷	۰	۰	۰	۰	۰	۰	۰	۲۴۶۵	۶۵۶۸	۲۸۹۶	۸۹۱۲
۰	۰	۰	۰	۰	۰	۰	۰	۰	۰	۰	۰
۱	۰	۱	۰	۰	۰	۰	۰	۳۱۴۳	۱۰۵۵۵	۲۱۲۴	۶۲۰۳
۰	۰	۰	۰	۰	۰	۰	۰	۱۰۶۳	۲۴۴۶	۶۸۶	۲۲۶۷
۰	۰	۰	۰	۰	۰	۰	۰	۱۰۵	۲۸۰	۲۴	۸۰

اول خرداد

طبقه	حسابات و مقادیر									جمع	طبقه	
	موجودی		موجودی		موجودی		موجودی		موجودی			
	۱۰۰۰۰	۱۰۰۰۰	۵۰۰۰	۲۰۰۰	۱۰۰۰	۱۰۰۰	۵۰۰	مسترد	۵۰			۱۰۰۰۰
و بیشتر	و بیشتر	و بیشتر	و بیشتر	و بیشتر	و بیشتر	و بیشتر	و بیشتر	و بیشتر	و بیشتر	و بیشتر	و بیشتر	
۱۲	۱۱	۱۰	۹	۸	۷	۶	۵	۴	۳	۲	۱	
.....	
.....	
.....	
.....	
.....	
.....	

جدول ۱۵ - تغییرات حساب اید و مقادیر و نیز ارزش آن از اول خرداد ۱۳۶۵ تا اول خرداد ۱۳۶۶ بر حسب طبقه

طبقه	تغییرات									
	موجودی					موجودی				
	۱۰	۹	۸	۷	۶	۵	۴	۳	۲	۱
.....
.....
.....
.....
.....
.....

۱۲ - تالیفات و نشریات: از اول اسفند تا اول اسفند ۱۳۶۵ تا اول اسفند ۱۳۶۶ بر حسب طبقه

طبقه	تالیفات و نشریات					کار و توسعه				
	تالیفات			نشریات		تالیفات			نشریات	
	خرید	فروخته	تلفات	خرید	فروخته	خرید	فروخته	تلفات	خرید	فروخته
۱	۲	۳	۴	۵	۶	۷	۸	۹	۱۰	۱۱
.....	۹۴	۵	۱۰	۱۷	۴	۸۲	۷	۶۶	۸۲	۲
.....	۱۶	۲	۳	۳	۰	۹	۰	۰	۰	۰
.....	۰	۰	۰	۰	۰	۰	۰	۰	۰	۰
.....	۲۲	۲	۷	۶۳	۴	۷۲	۷	۶۶	۳۲	۲
.....	۵	۰	۰	۱	۰	۰	۰	۰	۵۰	۰
.....	۰	۰	۰	۰	۰	۰	۰	۰	۰	۰

۱۳ - تالیفات و نشریات: بر مبنای اسفند ۱۳۶۵ تا اسفند ۱۳۶۶ بر حسب طبقه

طبقه	محل اسفند ۱۳۶۵				محل اسفند ۱۳۶۶				
	محل اسفند ۱۳۶۵		محل اسفند ۱۳۶۶		محل اسفند ۱۳۶۵		محل اسفند ۱۳۶۶		
	خرید	فروخته	تلفات	خرید	فروخته	تلفات	خرید	فروخته	
۱	۲	۳	۴	۵	۶	۷	۸	۹	
.....	۷۹۸۷۶	۸۶۰۰۶	۲۱۷۶۶۸	۳۱۷۰۶۶	۲۰۰۲۷۸۷	۸۲۰۷۲۰	۱۸۲۸۳۶	۱۸۲۸۳۶	۳۱۷۶۶۸
.....	۲۴۲۷	۰	۳۸۱۷۱۰	۱۰۶۰۰۰	۳۲۴۰۰۰	۱۸۶۸۰	۲۲۱۳۶۵	۳۲۱۳۶۵	۳۸۱۷۱۰
.....	۵۰۰۰۰	۰	۰	۰	۰	۰	۰	۰	۰
.....	۵۰۰۰۰	۰	۵۰۰۰۰	۱۰۰۰۰	۲۰۰۰۰	۵۱۲۶۶	۱۰۰۰۰	۱۰۰۰۰	۱۰۰۰۰
.....	۶۶۰۰	۰	۹۰۱۱۵۰	۱۰۰۰۰	۱۰۰۰۰	۱۰۰۰۰	۱۰۰۰۰	۱۰۰۰۰	۱۰۰۰۰
.....	۹۲۲	۰	۱۵۲۶۰	۲۸۶۰	۵۵۶۵۵	۸۱۲	۸۱۶۰	۸۱۶۰	۱۰۰۰۰

جدول ۱۸ - مبلغ بهره اکتسابی استنادی از مرز در سالهای ۱۳۵۳ تا ۱۳۶۵ و مسیر رفت و برگشت بر حسب جایگاه سبزه زار و بیابان

مبلغ بهره اکتسابی استنادی	موازنه							جمع	تاریخ
	سال			موازنه					
	مصرفات و پرداخته	درآمد	بهره	مصرفات و پرداخته	درآمد	بهره	جمع		
۱	۲	۳	۴	۵	۶	۷	۸		
۱۱۱۵۰۰	۲۷۸۸	۲۷۶۰	۱۱۵۵۵	۱۰۱۲	۴۵۸	۵۱	۱۵۵۱	۱۲۱۰۶
۲۰۳۰	۲۴۲۸	۲۸۲۱	۷۹۱۵	۲۹۰	.	.	۸۰۰	۸۱۱۵
.
۵۴۷	۲۴۴۸	۸۹۸	۲۸۹۲	۲۵۲	۱۵۰	۱۱	۲۱۲	۲۶۰۶
۲۲۰	.	.	۲۲۰	.	۸	۲۰	۲۸	۲۵۸
.	۲۱	۲۱	۱۲۷	۱۲۷

جدول ۱۹ - مبلغ بهره اکتسابی استنادی از مسیر در سالهای ۱۳۶۶ تا ۱۳۶۸ و مسیر رفت و برگشت بر حسب جایگاه سبزه زار و بیابان

مبلغ بهره اکتسابی استنادی	موازنه							جمع	تاریخ
	سال			موازنه					
	مصرفات و پرداخته	درآمد	بهره	مصرفات و پرداخته	درآمد	بهره	جمع		
۱	۲	۳	۴	۵	۶	۷	۸	۹	
۱۰۵۰۷۴	۲۴۹۱۹۹	۲۲۱۹۷۱	۲۸۶۲۷۴	۱۶۵۸۵	۲۵۰۱۹	۲۲۲۶	۲۱۱۲۶	۱۹۱۲۲۰
۲۱۲۲۰	۱۹۲۸۴۴	۲۱۵۱۷	۲۹۲۲۷۱	۲۱۹۸	۱۲۲۸۷	۲۰۵۲۶	۴۰۱۲۱	۴۰۱۲۱
.	۲۷۲۲	۸۰۵	۵۵۸	.	۲۹۸۶	۱۱۹۴	۴۱۸۰	۴۱۸۰
۲۵۰۲۵	۱۴۶۰۴۸۱	۱۷۱۶۵۱	۱۶۶۷۱۵۷	۱۸۸۲	۲۸۶۶۶	۲۴۱۱۴	۱۰۴۶۶۲	۱۰۴۶۶۲
۲۱۹۷۰	۲۱۲۶۴۴	۲۴۲۴۴	۲۶۸۰۲۸	۱۲۴۸۹	۵۶۷۰	۲۲۷۰۸	۴۱۱۶۷	۴۱۱۶۷
۱۱۴۸	۲۸۵۷	۴۰۲۴	۲۲۲۹	۱۵	۱۰	۱۰۲۴	۱۰۲۹	۱۰۲۹

۵۰ - باغ پروردگاری است. استفاده از مرتع و پساچور و شکارگاه در میان و دریا و دریاچه و مسور و کتور و کشت بر زمین باغ پروردگاری است. از میان

تاریخ	۴۰۰	برای کشت	کشت	مسور و کتور و کتور
۱	۲	۳	۴	۵
.....	۲۰۷۰۷۷	۲۴۴۶۸	۲۵۹۱۵۲	۱۷۵۴۷
.....	۸۴۰۵۰۶	۸۴۸۶۴	۷۱۳۷۴	۴۱۶۳۸
.....	۸۷۱۸	۱۹۹۹	۱۷۱۹	۰
.....	۱۷۷۶۳۵	۲۰۶۶۷۴	۱۵۴۲۰۴۴	۲۷۷۰۷
.....	۴۰۱۳۶۴	۴۶۱۳۴	۲۱۸۷۷۲	۴۴۶۲۴
.....	۴۴۶۶۵	۵۲۰۶	۲۸۵۴۴	۱۱۶۴

۵۱ - معادن و اراضی پروردگاری و باغ پروردگاری و دریاچه و مسور و کتور و کشت بر زمین باغ پروردگاری است. از میان در سال ۱۳۶۶ - معادن

تاریخ	برای کشت				برای کشت				برای کشت			
	برای کشت		برای کشت		برای کشت		برای کشت		برای کشت		برای کشت	
	۱	۲	۳	۴	۵	۶	۷	۸	۹	۱۰	۱۱	۱۲
.....	۱۹۲۲	۱۹۲۴	۸۹۴	۱۶۰	۱۵۴	۸	۱۵۴	۱۶۰	۸۹۴	۱۹۲۴	۱۹۲۲
.....	۵۷۷	۴۰۴	۱۵۲	۵۴	۱۸	۰	۱۸	۵۴	۱۵۲	۴۰۴	۵۷۷
.....	۴	۷	۰	۰	۰	۰	۰	۰	۰	۰	۰
.....	۱۰۵۰	۷۴۴	۵۴۳	۸۵	۱۳۶	۸	۱۳۶	۸۵	۵۴۳	۷۴۴	۱۰۵۰
.....	۲۴۴	۶۴	۱۶۲	۱۸	۰	۰	۰	۱۸	۱۶۲	۶۴	۲۴۴
.....	۷	۲۵	۵	۲	۰	۰	۰	۲	۵	۲۵	۷

۱۳۶۶ - معامات ارضیه برده در سال گذشته بر حسب طایفه و برهمن و کلاز و نوز و استفاده از زمین در سال ۱۳۶۶ - معامات

طایفه		برهمن											
		برهمن کلاز و نوز					برهمن کلاز و نوز						
		تیر	اسفند	اسفند	تیر	اسفند	تیر	اسفند	اسفند	تیر	اسفند		
۱	۲	۳	۴	۵	۶	۷	۸	۹	۱۰	۱۱	۱۲	۱۳	۱۴
.....
.....
.....
.....
.....
.....

۱۳۶۶ - معامات ارضیه برده در سال گذشته بر حسب طایفه و برهمن و کلاز و نوز و استفاده از زمین در سال ۱۳۶۶ - معامات

طایفه		برهمن											
		برهمن کلاز و نوز					برهمن کلاز و نوز						
		تیر	اسفند	اسفند	تیر	اسفند	تیر	اسفند	اسفند	تیر	اسفند		
۱	۲	۳	۴	۵	۶	۷	۸	۹	۱۰	۱۱	۱۲	۱۳	۱۴
.....
.....
.....
.....
.....
.....
.....

۲۴ - معاملات از اشیای دوره سرد در بهار فریگی با سایر اشیای در مجموع طایفه و بیابان قشلاق و استفاده از زمین در سال ۱۳۶۶ - شماره

قشلاق												مابقیه
سرمال						سرمال						
زیر دست محصولات		آبی		میان و کوهستان		زیر دست محصولات		آبی		میان و کوهستان		
دستم	آبی	دستم	آبی	دستم	آبی	دستم	آبی	دستم	آبی	دستم	آبی	۱
۱۳	۱۲	۱۱	۱۰	۹	۸	۷	۶	۵	۴	۳	۲	
۰	۱	۲	۲	۱۰	۱۱	۰	۲	۸	۱۵	۲۹	۶۹
۰	۰	۰	۰	۲	۱	۰	۰	۱	۱۱	۰	۱۷
۰	۰	۰	۰	۰	۰	۰	۰	۰	۰	۰	۰
۰	۱	۲	۲	۷	۱۰	۰	۲	۴	۱۷	۲۶	۲۲
۰	۰	۰	۰	۰	۰	۰	۰	۲	۱۷	۲	۲۰
۰	۰	۰	۰	۰	۰	۰	۰	۰	۰	۰	۰

۲۵ - معاملات از اشیای دوره سرد در بهار فریگی با سایر اشیای در مجموع طایفه و بیابان قشلاق و استفاده از زمین در سال ۱۳۶۶ - شماره

قشلاق												مابقیه
سرمال						سرمال						
زیر دست محصولات		آبی		زیر دست محصولات و کوهستان		زیر دست محصولات		آبی		میان و کوهستان		
دستم	آبی	دستم	آبی	دستم	آبی	دستم	آبی	دستم	آبی	دستم	آبی	۱
۶	۸	۷	۶	۵	۴	۳	۲	۲	۲			
۹۷	۱۴۱	۵۲۵	۴۳۷	۱۳۲	۴۶۹	۱۰۱۵	۱۴۱۲
۳۴	۶۸	۲۶	۱۰۹	۴۸	۱۱۲	۳۲۲	۴۵۴
۰	۰	۰	۰	۰	۰	۷	۴
۶۲	۶۹	۴۲۵	۲۲۱	۲۲	۲۴۳	۶۵۰	۱۲۹
۰	۴	۱۲	۱۵	۱۰	۱۰۹	۴۶	۲۲۰
۰	۰	۲	۰	۲۰	۵	۱۹	۵

جدول ۵۶ - معادلات ارضی بهر بود ارضی داران فعالیت دادگویی و سایر ارضی بهر معادله و سایر ارضی بهر معادله از سال ۱۳۶۶ تا معادلات

فصل		بهر		ماده
ارسی		ارسی		
دوم	اسف	دوم	اسف	
۵	۴	۳	۲	۱
	۱	۱۱	۴	۲۰
	۲	۲	۰	۰
	۳	۰	۰	۰
	۴	۰	۰	۰
	۵	۰	۰	۰
	۶	۰	۰	۰
	۷	۰	۰	۰
	۸	۰	۰	۰
	۹	۰	۰	۰
	۱۰	۰	۰	۰
	۱۱	۰	۰	۰
	۱۲	۰	۰	۰

جدول ۵۷ - معادلات ارضی بهر بود ارضی داران فعالیت دادگویی و سایر ارضی بهر معادله و سایر ارضی بهر معادله از سال ۱۳۶۶ تا معادلات

فصل		بهر		بهر		بهر		بهر		ماده		
ارسی		ارسی		ارسی		ارسی		ارسی				
دوم	اسف	دوم	اسف	دوم	اسف	دوم	اسف	دوم	اسف			
۱۲	۱۱	۱۰	۹	۸	۷	۶	۵	۴	۳	۲	۱	
	۲	۶۴	۰	۱۱۷	۴۰	۱۸۲	۴	۱۱۷	۴	۲۸۸	۱۱	۲۱۷
	۳	۰	۰	۰	۰	۰	۰	۰	۰	۰	۰	۰
	۴	۰	۰	۰	۰	۰	۰	۰	۰	۰	۰	۰
	۵	۰	۰	۰	۰	۰	۰	۰	۰	۰	۰	۰
	۶	۰	۰	۰	۰	۰	۰	۰	۰	۰	۰	۰
	۷	۰	۰	۰	۰	۰	۰	۰	۰	۰	۰	۰
	۸	۰	۰	۰	۰	۰	۰	۰	۰	۰	۰	۰
	۹	۰	۰	۰	۰	۰	۰	۰	۰	۰	۰	۰
	۱۰	۰	۰	۰	۰	۰	۰	۰	۰	۰	۰	۰
	۱۱	۰	۰	۰	۰	۰	۰	۰	۰	۰	۰	۰
	۱۲	۰	۰	۰	۰	۰	۰	۰	۰	۰	۰	۰

ب. پسران و دختران ۱۰ ساله و زیر ۱۰ ساله
 شماره ثبت خانواده در فرم ۱
 شماره ثبت بهره‌برداران در فرم ۱

۲۶- نوع فعالیت بهره‌برداران:

کشاورزی دامپروری باغبانی ماهیگیری صیقل‌دهی شکار خدمات سایر

۲۷- تعداد دام بهره‌برداران در سال گذشته (تعداد گاو، گوسفند، بز، شتر، اسب، گاو شیره، گوسفند، بز، شتر، اسب، گاو شیره، گوسفند، بز، شتر، اسب):

گاو	گوسفند	بز	شتر	اسب	گاو شیره
۱	۲	۳	۴	۵	۶
۷	۸	۹	۱۰	۱۱	۱۲

۲۸- توضیحات تکمیلی در مورد استفاده از زمین و مراتع:

نوع زمین	مساحت (هکتار)	نوع استفاده	توضیحات
۱			
۲			

۲۹- وضعیت اشتغال و درآمد:

نوع اشتغال	تعداد نفر	نوع درآمد	تعداد نفر
کشاورزی		کشاورزی	
دامپروری		دامپروری	
باغبانی		باغبانی	
ماهیگیری		ماهیگیری	
صیقل‌دهی		صیقل‌دهی	
شکار		شکار	
خدمات		خدمات	
سایر		سایر	

۳۰- وضعیت تولید و مصرف:

نوع تولید	تعداد نفر	نوع مصرف	تعداد نفر
تولید کننده		مصرف کننده	
تولید کننده		مصرف کننده	

۳۱- وضعیت اشتغال و درآمد (تجزیه):

نوع اشتغال	تولید کننده		مصرف کننده	
	تعداد نفر	نوع درآمد	تعداد نفر	نوع درآمد
کشاورزی				
دامپروری				
باغبانی				
ماهیگیری				
صیقل‌دهی				
شکار				
خدمات				
سایر				

۳۲- وضعیت اشتغال و درآمد (تجزیه):

نوع اشتغال	تولید کننده		مصرف کننده	
	تعداد نفر	نوع درآمد	تعداد نفر	نوع درآمد
کشاورزی				
دامپروری				
باغبانی				
ماهیگیری				
صیقل‌دهی				
شکار				
خدمات				
سایر				

۳۳- توضیحات تکمیلی:

تولید کننده: _____

مصرف کننده: _____

۳۴- توضیحات تکمیلی:

تولید کننده: _____

مصرف کننده: _____

۳۵- توضیحات تکمیلی:

تولید کننده: _____

مصرف کننده: _____

فهرست مجموعه نشریات تفصیلی عشا پری
نشریاتى كه با علامت * مشخص شد منتشر شده اند

- * ۱- ایل افشار
- * ۲- ایل ایلسون (شاهسون)
- * ۳- ایل بختیاری
- * ۴- ایل بلوچ
- * ۵- ایل بویراحمد سفلی
- * ۶- ایل بویراحمد علیا
- * ۷- ایل بهمشي
- * ۸- ایل جبال بارزی
- * ۹- ایل جلالی
- * ۱۰- ایل خمسه
- * ۱۱- ایل ذلکی (زلکی)
- * ۱۲- ایل طیبی
- * ۱۳- ایل قره داغ - ارسباران
- * ۱۴- ایل نشقایی
- * ۱۵- ایل کرد
- * ۱۶- ایل مستی
- * ۱۷- ایل میوند (میوند)