

وزارت کشور



آمار عمومی

گزارش مشروح حوزه سرشماری

چهارم حال

۲۲ صفت و سلم

مرکز آمار ایران  
آرشیو اطلاعات آماری

مردی ای ماه ۱۳۳۸

# فهرست

شماره جدول	عنوان	صفحه
۱	مقدمه	الف
۲	توضیحات	الف
۳	تعاریف	ب
۱-۱	جمعیت برحسب جنس در شهر - دهات و سایر نقاط مسکونی	۱
۱-۲	حوزه سرشماری چهارمحال - مشخصات برجسته - دهات کثرتراز ۵۰۰۰ نفر در حوزه سرشماری چهارمحال	۵
۱-۳	جمعیت برحسب جنس و سن ؛ در کل حوزه سرشماری چهارمحال	۶
۱-۴	در شهر چهارمحال	۶
۱-۵	در رقیه نقاط حوزه سرشماری چهارمحال	۶
۱-۶	در بروجین	۷
۱-۷	در قهقش	۷
۱-۸	در هفتخان	۷
۱-۹	در جوقان	۸
۱-۱۰	در بون	۸
۱-۱۱	در نقاط کثرتراز ۵۰۰۰ نفر چهارمحال	۸
۱-۱۲	وضع اراضی شوش برحسب سن و جنس در جمعیت از ۱۵ ساله به بالا ؛ در کل حوزه سرشماری چهارمحال	۹
۱-۱۳	در شهر چهارمحال	۹
۱-۱۴	در رقیه نقاط حوزه سرشماری چهارمحال	۱۰
۱-۱۵	در بروجین	۱۰
۱-۱۶	در قهقش	۱۱
۱-۱۷	در هفتخان	۱۱
۱-۱۸	در جوقان	۱۲
۱-۱۹	در بون	۱۲
۱-۲۰	در نقاط کثرتراز ۵۰۰۰ نفر چهارمحال	۱۳
۱-۲۱	وضع سواد برحسب سن و جنس در جمعیت از ۱۵ ساله به بالا ؛ در کل حوزه سرشماری چهارمحال	۱۴
۱-۲۲	در شهر چهارمحال	۱۴
۱-۲۳	در رقیه نقاط حوزه سرشماری چهارمحال	۱۵
۱-۲۴	در بروجین	۱۶
۱-۲۵	در قهقش	۱۷
۱-۲۶	در هفتخان	۱۸
۱-۲۷	در جوقان	۱۸
۱-۲۸	در بون	۱۹
۱-۲۹	در نقاط کثرتراز ۵۰۰۰ نفر چهارمحال	۲۰
۱-۳۰	آخرین مدرک تحصیلی برحسب سن و جنس در جمعیت از ۱۵ ساله به بالا ؛ در کل حوزه سرشماری چهارمحال	۲۱
۱-۳۱	در شهر چهارمحال	۲۲
۱-۳۲	در رقیه نقاط حوزه سرشماری چهارمحال	۲۴
۱-۳۳	وضع مذهب برحسب جنس ؛ در کل حوزه سرشماری چهارمحال	۲۵
۱-۳۴	در شهر چهارمحال	۲۵
۱-۳۵	در رقیه نقاط حوزه سرشماری چهارمحال	۲۵
۸-۱	توزیع جمعیت طبق در کل حوزه سرشماری بتکلیک شهرستان پاکدیز	۲۶
۹-۱	چگونگی محل تولد برحسب سن در جمعیت طبق ؛ در کل حوزه سرشماری چهارمحال	۲۷
۹-۲	در شهر چهارمحال	۲۷
۹-۳	در رقیه نقاط حوزه سرشماری چهارمحال	۲۷
۱۰-۱	وضع فعالیت اقتصادی برحسب سن و جنس در جمعیت از ۱۵ ساله به بالا ؛ در کل حوزه سرشماری چهارمحال	۲۸
۱۰-۲	در شهر چهارمحال	۲۹
۱۰-۳	در رقیه نقاط حوزه سرشماری چهارمحال	۳۰
۱۱-۱	تقسیمات عمده مشاغل برحسب سن و جنس در جمعیت شاغل بکار از ۱۵ ساله به بالا ؛ در کل حوزه سرشماری چهارمحال	۳۱
۱۱-۲	در شهر چهارمحال	۳۲
۱۱-۳	در رقیه نقاط حوزه سرشماری چهارمحال	۳۲
۱۱-۴	طبقه‌بندی مشاغل برحسب وضع اشتغال و جنس در جمعیت شاغل بکار از ۱۵ ساله به بالا ؛ در کل حوزه سرشماری چهارمحال	۳۴
۱۱-۵	در شهر چهارمحال	۳۸
۱۱-۶	تقسیمات عمده فعالیت صنعتی برحسب سن و جنس در جمعیت شاغل بکار از ۱۵ ساله به بالا ؛ در کل حوزه سرشماری چهارمحال	۴۲
۱۱-۷	در شهر چهارمحال	۴۳
۱۱-۸	در رقیه نقاط حوزه سرشماری چهارمحال	۴۴
۱۱-۹	طبقه‌بندی فعالیت صنعتی برحسب وضع اشتغال و جنس در جمعیت شاغل بکار از ۱۵ ساله به بالا ؛ در کل حوزه سرشماری چهارمحال	۴۵
۱۱-۱۰	در شهر چهارمحال	۴۷
۱۱-۱۱	تعداد ان نقرات خانوار برحسب تعداد افراد با سواد در هر خانوار ؛ در کل حوزه سرشماری چهارمحال	۵۱
۱۱-۱۲	در شهر چهارمحال	۵۱
۱۱-۱۳	در رقیه نقاط حوزه سرشماری چهارمحال	۵۱
۱۱-۱۴	تعداد ان نقرات خانوار برحسب تعداد افراد ؛ کل بکار در هر خانوار ؛ در کل حوزه سرشماری چهارمحال	۵۲
۱۱-۱۵	در شهر چهارمحال	۵۲
۱۱-۱۶	در رقیه نقاط حوزه سرشماری چهارمحال	۵۲
۱۱-۱۷	صنایع خانگی ؛ در کل حوزه سرشماری چهارمحال	۵۳
۱۱-۱۸	در شهر چهارمحال	۵۳
۱۱-۱۹	در رقیه نقاط حوزه سرشماری چهارمحال	۵۳
۱۱-۲۰	نوع ساختمان برحسب نوع تصرف در واحدهای مسکونی ؛ در کل حوزه سرشماری چهارمحال	۵۴
۱۱-۲۱	در شهر چهارمحال	۵۴
۱۱-۲۲	در رقیه نقاط حوزه سرشماری چهارمحال	۵۴

۴۵۷۰۱۲  
۱۲۴۴  
۱۳۵۵  
۱۹  
۱۳۵۵  
۱۳۵۵



# وزارت کشور

## آمار عمومی

### وزارت خزانه و سرشماری چهارمحال

در آبانماه سال ۱۳۳۵ (نوامبر ۱۹۵۶) دولت شاهنشاهی ایران اولین سرشماری عمومی خود را انجام داد.  
سرشماری در تمام ایران (اول نوامبر) شروع و تا روز ۲۵ آبان (۱۵ نوامبر) در کلیه نقاط کشور انجام رسید.  
جستار ۱۲۸۳۶ مأمورین سرشماری در سرشماری شرکت کرده و مأمورین داشتند که بشمار خانوارهای کشور مراجعه و اطلاعات مورد لزوم را در باره هر فرد خانوار کتب نمایند. اغلب مأمورین سرشماری در سرشماری آنان از مأمورین مدارس و سایر ادارات و سازمانها و ادارات دولتی بودند.

رؤساء هیئت احوال هر محوطه سرشماری که قبلاً خود در شهران تعلیمات عالی دیده بودند کلاسهای جهت تعلیم مأمورین سرشماری در محل تشکیل دادند و برای جلب همکاری مردم تبلیغات محلی بعمل آوردند و نیز در وسیع آرای اطلاعات محوطه عملی خود نظارت داشتند. اجرای سرشماری عمومی کشور منتهی شدت سرشماری اداره کل آمار عمومی که خود تهیه کننده برنامه سرشماری بود و اکتفا از شد.

نتایج کامل سرشماری کشور یک رشته نشریات آماری برای هر محوطه منتشر خواهد شد و نیز یک خلاصه سرشماری عمومی منتشر خواهد کرد. این گزارش که راجع به نحوه سرشماری چهارمحال میباشد جهت وکمن گزارش از یک سری گزارشهای مشابهی است که برای تمام محوطه های سرشماری پلاکته میباشند و نشریات اطلاعات منتشر خواهد شد.

#### توضیحات :

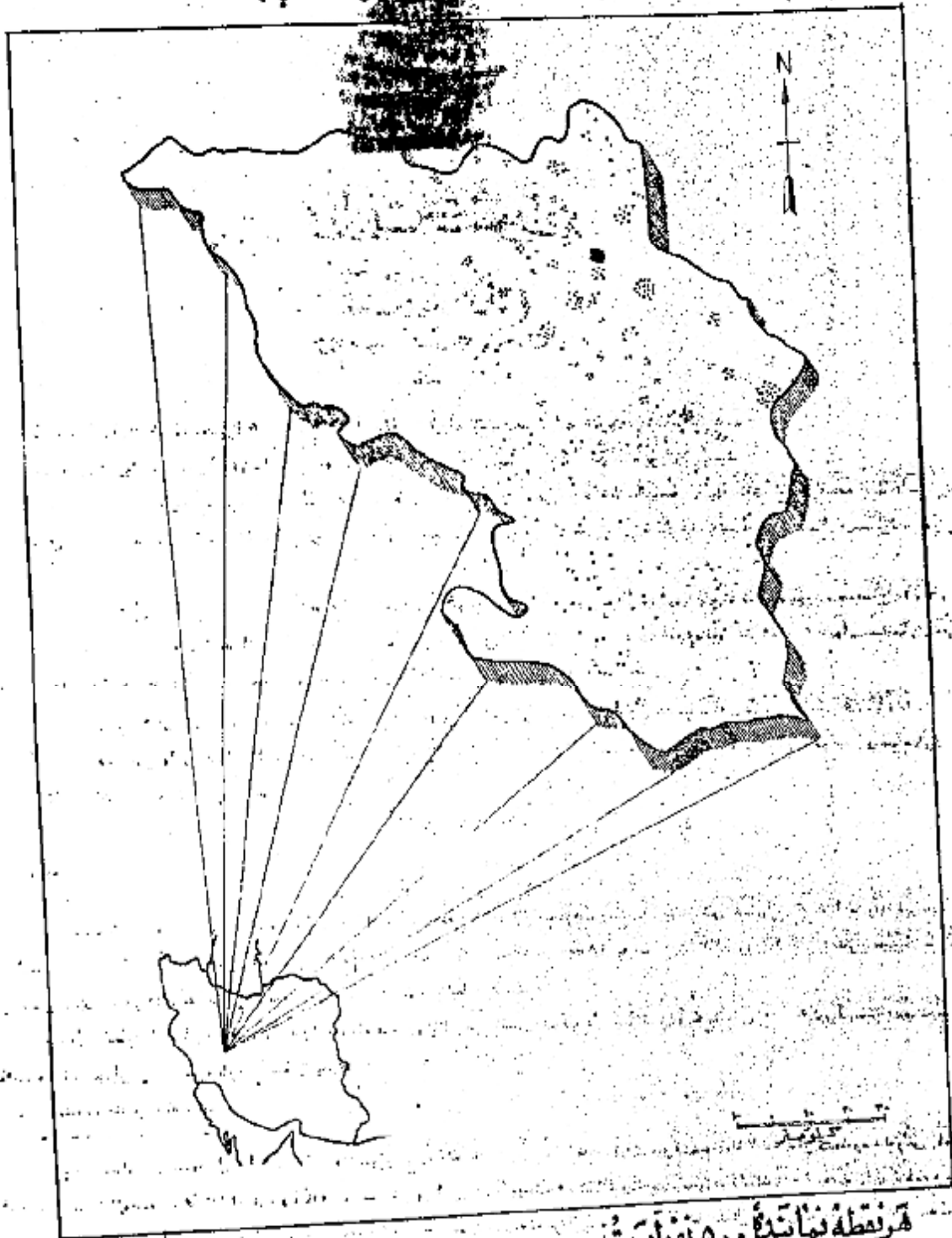
کل جمعیت

کل جمعیت سرشماری شده محوطه سرشماری (۵۵) چهارمحال ۲۲۲۰۲۲ نفر جمعیت نسبی در هر کیلومتر مربع ۱۴/۶ نفر بوده در شهر چهارمحال جمعاً ۱۵۱۷۶ نفر و در نقاط دیگر که دارای ۵۰۰۰ نفر یا بیشتر جمعیت بودند ۲۷۱۰۰ نفر و ۱۷۱۱۴۷ نفر در سایر نقاط واقع در محوطه سرشماری چهارمحال که کمتر از پنجاه نفر جمعیت داشتند سرشماری شدند.  
جدول شماره ۱ - کل جمعیت را بشمار تعداد مردان و زنان مقیم شهر چهارمحال و نقاط دیگر که دارای ۵۰۰۰ نفر یا بیشتر جمعیت بودند و نقاط کمتر از پنجاه نفر محوطه سرشماری را نشان میدهد.  
بعضی از مشخصات برجسته دهات

محوطه سرشماری چهارمحال دارای ۴۴۱ ده کمتر از پنجاه نفر بود که از آن ۷۷ ده دارای شورای ده و ۷۴ ده دارای مدرسه دولتی یا ملی و فقط ۱۱ ده با ۴ درصد از مجموع دهات دارای درگاه یا مؤسسات بهداشتی دیگر بودند. هشتاد و یک ده میجد داشتند ۱۵۴ ده دارای حمام عمومی بودند و ۱۱۳ ده یک یا چند ران دیو وجود داشتند در ۴۱ درصد از دهات نسبی یا همه زمینهای این بعضی شغلی با کبکین غشکشا و ۷۸ درصد از دهات نسبی یا همه زمینها شغلی با کبکین کشاورزی داشتند.  
این اطلاعات در جدول شماره ۱ مضملاً نشان داده شده است.

- \* - مناسب آنستکه برای فهم صحیح این توضیحات درمورد زجرات متعلق مربوط بشمارید که بعد از توضیحات آمده است ثابت شود.
- \* - بشمار استخراج نتایج سرشماری عمومی تمام کشور ۱۱۱ منطقه تقسیم شده که محوطه سرشماری چهارمحال یکی از آنهاست حدود این محوطه سرشماری با حدود شهرستان نهاوند داشته و شامل دهستانهای بازت - برگان - پشتکوه - تنگ گوی - جابگی - خانسیر - دواب - دیسار - شواب - کلرد - کباز - کمدان - لار - میانکوه - میزوح بوده است.
- \* - نقاطی که دارای ۵۰۰۰ نفر جمعیت یا بیشتر بود عبارتند از: بروجین - قهن - هفتخان - جوتان - سن - سیانند.

نقشه تراکم جمعیت حوزه شمالی جهان شمال



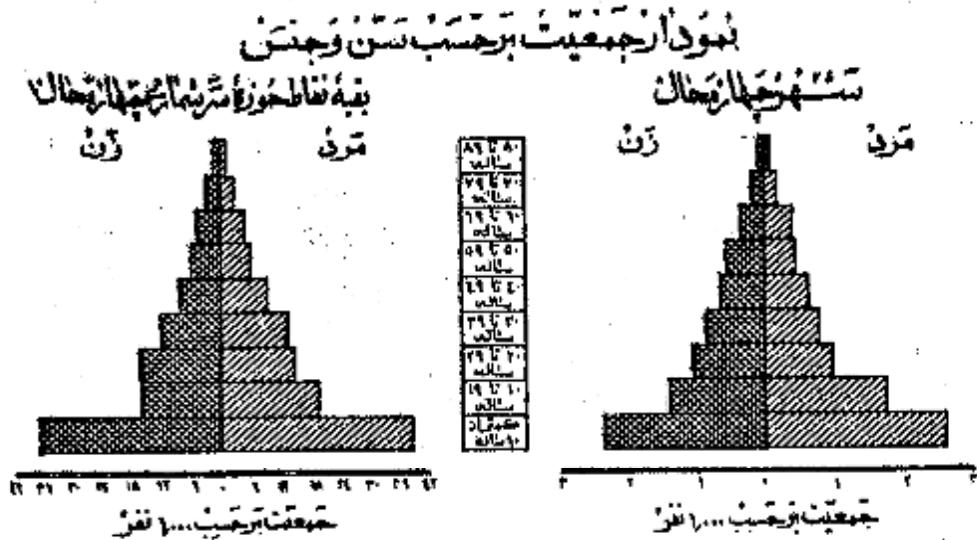
هر نقطه نماینده ۵۰ نفر است.  
 جمعیت کل حوزه شمالی جهان ۲۳۳۰۲۳  
 جمعیت شهر جهان شمال ۱۵۴۷۶

سن و جنس

اگرچه در این حوزه سرشماری تعداد مردان بیش از زنان بود ولی اختلاف قابل توجهی در نقاط مختلف این حوزه وجود داشت. در سال ۱۳۲۱ میل تعداد مردان بیش از تعداد زنان بود در ۱۴ نقطه تعداد مرد و زن مساوی و فقط در ۸۲ نقطه تعداد مردان کمتر از زنان بود. در کل حوزه سرشماری ۱۲۰۲۴۱ نفر مرد و فقط ۱۱۲۲۸۷ نفر زن وجود داشت. این از پاید مردان بزبان تکبیرا در کلیه سنین دیده می‌شد.

در اکثر نقاط حوزه سرشماری میان سن مردان کمتر از میان سن زنان بود میان سن مردان و زنان تفاوت در حدود ۱۱ سال برای کل حوزه سرشماری وجود دارد ۱۸ سال برای شهر چهارمحال بود.

جدول شماره ۲ - جمع کل نفوس حوزه سرشماری چهارمحال را که بر حسب سن و جنس طبقه بندی شده اند نشان می‌دهد. این جدولی حاوی اطلاعات مشابهی برای شهر چهارمحال، بروجین و قهقن و هفتخان و چونان وین و تپه نقاط حوزه سرشماری چهارمحال است.



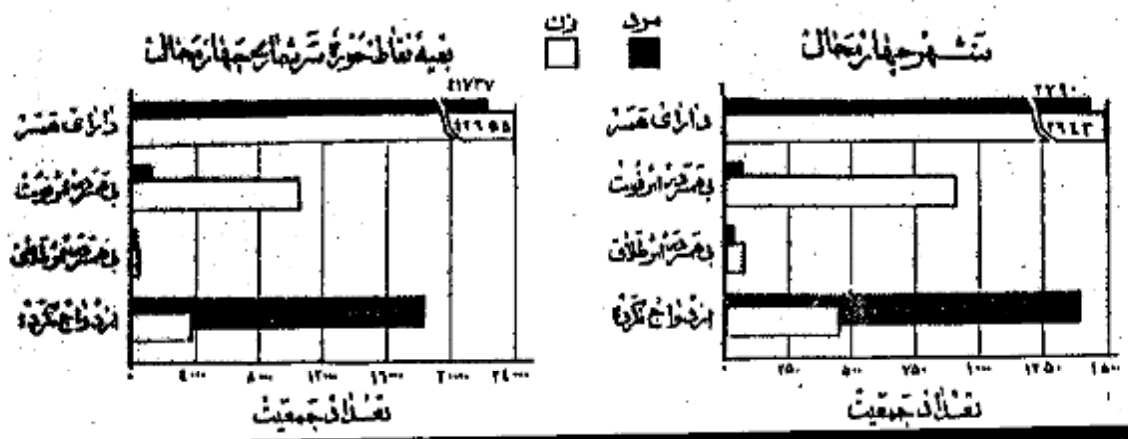
وضع زناشویی

در جمعیت از ۱۰ ساله به بالای اکثر نقاط حوزه سرشماری چهارمحال نسبت زنان دارای همسر بیشتر از مردان دارای همسر بود. در کل حوزه این نسبت برای زنان ۷۲ درصد برای مردان ۶۷ درصد بود سایر نسبتهای وضع زناشویی برای زنان در حوزه سرشماری چهارمحال تقریباً برابر بود از زنان بی همسر در زنان بی همسر در اثر تلاق اولی در صد زن تکیه اصلاً از دوام نگرفته بودند ۹ درصد نیز سایر نسبتهای وضع زناشویی برای مردان نشان میدهد که ۶ درصد همسرشان فوت شده و کمتر از ۱ درصد همسرشان را طلاق گفته و ۲۰ درصد بقیه اصلاً ازدواج نکرده بودند.

بطور کلی حد متوسط سن شوهران بیشتر از حد متوسط سن همسرانشان میباشد زیرا مردان جوان در سنین پائین به عسر دختران جوان کمتر ازدواج میکنند و این امر همچنین نسبت بین زنان بیوه که برآب بیشتر از مردان زن مرده میباشد تأیید میکند. در گروه سنی ۱۰ تا ۲۴ ساله فقط ۱۰ درصد از مردان همسر داشتند در صورتیکه ۷۱ درصد از زنان دارای همسر بودند از طرف دیگر در گروه سنی ۲۵ ساله به بالا فقط ۵ درصد از مردان همسرشان فوت شده بود در حالی که ۴ درصد از زنان بیوه بودند. و این اختلاف این حقیقت را می‌رساند که بطور متوسط سن شوهران با مردان همسران است.

جدول شماره ۳ - وضع زناشویی جمعیت ۱۰ ساله به بالا را بر حسب سن و جنس در حوزه سرشماری چهارمحال نشان میدهد حاوی اطلاعات مشابهی برای شهر بروجین - قهقن - هفتخان - و چونان وین و تپه نقاط حوزه سرشماری میباشد.

نمودار وضع زناشویی بر حسب جنس در جمعیت از ۱۰ ساله به بالا

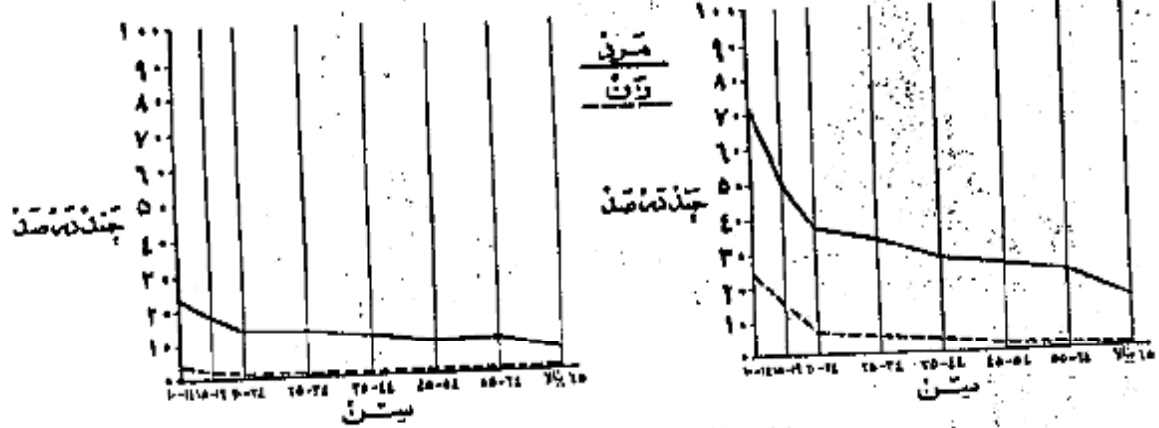


در تمام نقاط حوزه سرشماری چهارمحال نسبت مردان با سواد بطور قابل ملاحظه ای از زنان با سواد بیشتر بود. هکده درصد از مردان ۲ درصد از زنان ۱۰ ساله به بالا در خواندن و نوشتن بودند. نسبت افراد با سواد در شهر چهارمحال ۲۰ درصد بود در نقاط دارای پیش از ۵۰۰ نفر نسبت اشخاص با سواد ۱۷ درصد و فقط ۲ درصد از مردم نقاط کمتر از ۵۰۰ نفر قادر به خواندن و نوشتن بودند.


افزایش امکانات تحصیلی در سالهای اخیر خصوصاً برای بانوان از اینها معلوم میشود که نسبت افراد با سواد در بین خردسالان پیش از بزرگ سالان است نسبت اشخاص با سواد در کل حوزه سرشماری برای افراد کمتر از ۲۰ ساله ۱۰ درصد برای افراد ۲۰ ساله به بالا ۷ درصد بود پیشرفت های اخیر در با سواد کردن بانوان در موقع مقایسه نسبت زنان جوان با سواد بجزنان مسن با سواد بخوبی مشهود میشود چنانکه ۴ درصد از زنان ۱۱ تا ۱۰ ساله و فقط کمتر از ۱ درصد از زنان ۱۰ ساله به بالا با سواد بودند. در بین مردان ۱۰ تا ۱۱ ساله ۲۴ درصد و در بین مردان ۱۰ ساله به بالا ۱۱ درصد با سواد وجود داشت.

جدول شماره ۵ - وضع مواد جمعیت حوزه سرشماری چهارمحال را که بر حسب سن و جنس طبقه بندی شده است نشان میدهد و حاوی اطلاعات مشابه برای شهر ریون و قهرق و هفتخان و یونقان و ن و بقیه نقاط حوزه سرشماری چهارمحال میباشد.

نمودار مربوط به با سواد ها بر حسب سن و جنس در جمعیت از ده ساله به بالا  
شهر چهارمحال



نمودار وضع آخرین مدرک تحصیلی بر حسب جنس جمعیت از ده ساله به بالا



از جمعیت ۱۰ ساله به بالا ۵ درصد در کل حوزه سرشماری و ۱۸ درصد در شهر چهارمحال یک یا چند سال از تحصیلات رسمی را تکمیل نموده بودند. و در حدود ۲ درصد در حوزه سرشماری و ۱ درصد در خود شهر تحصیلات ابتدائی (۵) را به پایان رسانده بودند نسبت افراد یک تحصیلات بیشتری داشتند در کل حوزه چهارمحال چنان بود که کمتر از ۱ درصد تحصیلات متوسطه را تمام کرده ۲۵ نفره سال یا بیشتر در دانشگاه را تکمیل کرده بودند البته این نسبتها برای شهر چهارمحال قدری بیشتر بود.

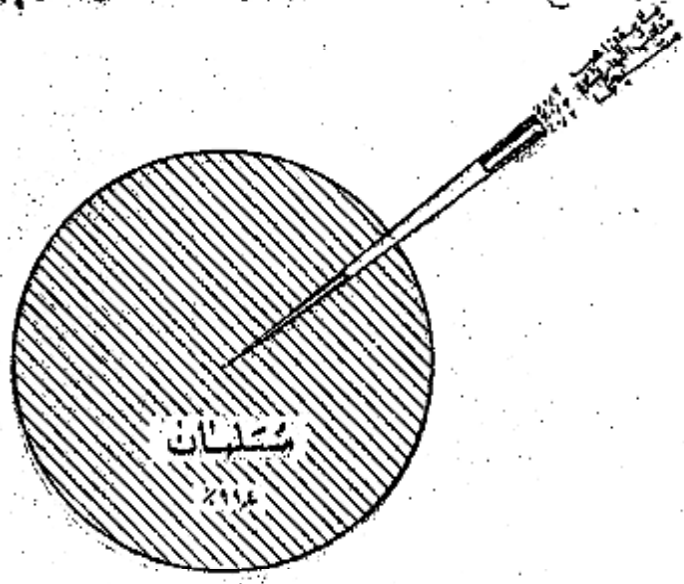
امکانات تحصیلی برای مردان بطور قابل توجهی بیشتر از زنان بوده است و این موضوع از مقایسه نسبت مردان بزناتیکه یک یا چند سال مدرسه دیده اند بخوبی مشهود میشود نسبت کسانی که یک یا چند سال تحصیل رسمی دارند عبارتند از ۱ درصد برای مردان و ۱ درصد برای زنان. میان سالهای تحصیلی برای مردان و زنان تقریباً برابری نزدیک به ۵ سال بود.

جدول شماره ۶ - آخرین مدرک تحصیلی جمعیت ده ساله به بالا در کل حوزه شهر ریون و بقیه نقاط حوزه سرشماری چهارمحال بر حسب سن و جنس نشان میدهد.

گسائیک مدرک یکی از کلاسهای متوسطه یا دانشگاه را داشته باشند و در اینجا جزو آن عده از کسانی حساب شده اند که مدرسه ابتدائی را تمام کرده اند.

نموده درصد افراد حوزه سرشماری چهارمحال سلطان بودند و در شهر چهارمحال هم این نسبت ۱۹ درصد بود نسبت کم آبیانده قابل توجهی در کلیمان - زشتیان و سایر نقاط مذهب بود - در بین کلیمان و کلیمان نسبت مرد به زن بیشتر از سایر نقاط مذهب بود - جدول شماره ۲ - وضع مذهب جمعیت کل حوزه و شهر رقیه نقاط حوزه سرشماری چهارمحال را که بر حسب جنس طبقه بندی شده نشان می دهد -

### نمودار وضع مذهب مختلف در جمعیت حوزه سرشماری چهارمحال



محل تولد

نموده درصد از کسانی که در حوزه سرشماری چهارمحال مذهب بودند در داخل حوزه نیز بود درصد در شهرستانهای چهارمحال کتاز ۱ درصد در شهرستانهای دیگر ایران و تعداد بسیار کمی هم در خارج از ایران بدنیا آمده بودند جمعیت متولد در خارج از این حوزه سرشماری ۲۸۱۳ نفر بود که از آن عدد ۱۰۲۷ نفر در کلیمان و ۲۲۹ نفر در رقیه و ۱۹۳ نفر در اهواز و ۱۵۰ نفر در مسجد سلیمان و ۱۳۹ نفر در شیراز و ۱۰۰ نفر در نجف آباد و ۷۳ نفر در شهرضا و ۵۱ نفر در سنندج و رقیه متولدین سایر شهرستانهای کشور های خارجی بودند - از متولدین در خارج از کشور بیش از همه ۸ نفر متولدین عراق و ۳ نفر متولدین انگلستان بودند ۱ نفر از متولدین در خارج از کشور هم شهر چهارمحال و ۹ نفر رقیه نقاط حوزه سرشماری مذهب بودند -

نسبت کسانی که هم متولد هم مذهب در این حوزه سرشماری بودند در سنین مختلف تفاوت مختصری داشت به عبارت دیگر ۱۸ درصد از کسانی که سنشان ۵ تا ۱۴ سال بود و ۱۹ درصد آنها که سنشان کتاز ۵ سال بود متولد مذهب حوزه سرشماری چهارمحال بودند -

- جدول شماره ۸ - ساکنین حوزه سرشماری چهارمحال را بر حسب شهرستان و کشور محل تولد نشان میدهد -
- جدول شماره ۹ - حاکی از اطلاعات مذهب متکلیک سن در کل حوزه و شهر رقیه نقاط حوزه سرشماری میباشد -

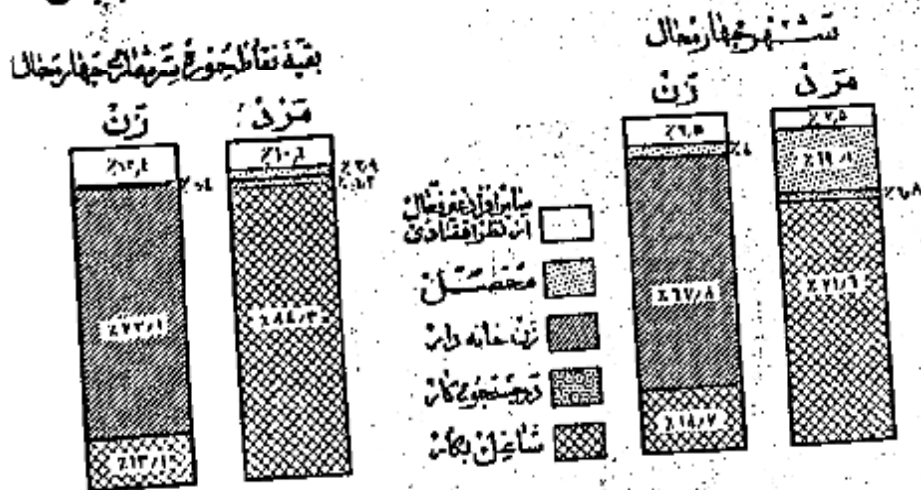
### شاغلین و بیکاران

هشتاد و سه درصد یا ۶۶ هزار نفر از مردان ده ساله به بالای ساکن حوزه سرشماری چهارمحال بکار اشتغال داشتند - در شهر چهارمحال ۷۰ درصد یا ۴ هزار نفر از مردان بکار مشغول بودند - از تمام مردان بین ۱۵ تا ۶۵ ساله ۹۸ درصد بکار اشتغال داشتند و این رقم بزرگترین نسبت مردان شاغل بکار در کشور است مختلف بود - نسبت مردان در جستجوی کار در کل حوزه سرشماری درصد در شهر ۲ درصد بود نسبت مردان که شاغل بکار و در جستجوی کار بودند در حدود ۱۵ درصد بود در شهر چهارمحال ۲۷ درصد بود اکثریت این افراد غیر متاهل و در سنین پانچین معصومین تشکیل میدادند - در بین زنان از ده ساله به بالای که در حوزه سرشماری چهارمحال سکونت داشتند ۲۲ درصد خانه دار فقط ۱۴ درصد شاغل بکار و هیچکدام از زنان در جستجوی کار نبودند -

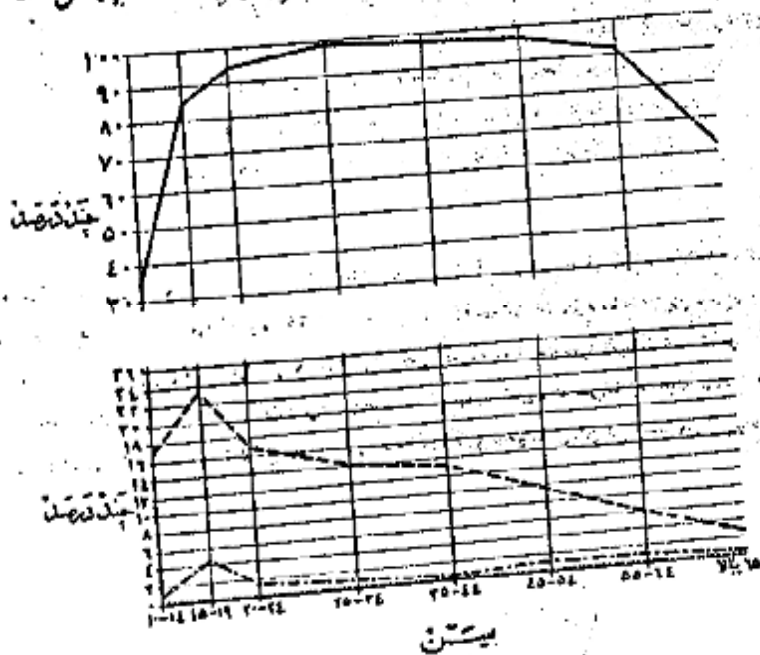
رغم زنان شاغل بکار در هر گروه سن نشان می‌دهد که زنان جوان با النسبه بیشتر در زمین قبل از ازدواج بکار مشغول بودند و حال آنکه در زمین ازدواج و سرپرش

جدول شماره ۱۰ - وضع فعالیت اقتصادی جمعیت ازدواج ساله بیالای بر حسب سن و جنس در کل حوزه و شهرستان نقاط حوزه سرشماری چهارمحال

### نمودار مربوط به وضعیت فعالیت اقتصادی جمعیت ازدواج ساله بیالای بر حسب جنس



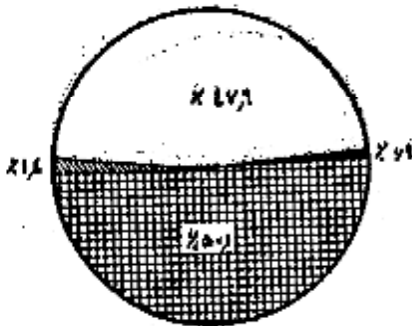
### نمودار مربوط به بکار طبقات فعال از نظر اقتصادی بر حسب سن و جنس جمعیت ازدواج ساله بیالای حوزه سرشماری چهارمحال





در خیزه سرشماری چهارمحال جمعاً ۲۵ هزار نفر از افراد ده ساله به بالا اظهار کرده بودند که بکارهای مورد مطالعه اشتغال دارند. از این گروه


**نمودار وضع اشتغال در جمعیت ده ساله به بالا از خیزه سرشماری چهارمحال**



شاغلین ۱ درصد مزد بگیر بوده و برای کارهای بان غیر دولتی کار می‌کردند و ۱ درصد مستخدم دولت و ۱ درصد کارفرمای بودند که یک با چند نفر کار می‌کردند. استخدام داشتند و ۲۲ درصد بده دار انجام کار خود بودند بدون اینکه کاری در استخدام داشته باشند و ۱ درصد هم کارگر خانوادگی بودند که بدون دریافت مزد و کارگاههاییکه تعلق به خانواده خودشان داشت کار می‌کردند.

**فصل**

هفتاد و چهار درصد از افراد آن فصل بکار خیزه سرشماری چهارمحال اظهار کرده بودند که بکسر از اشتغال و ۱ درصد به پیشه های مختلف و ۱ درصد به فروشندگی و ۶ درصد به خدمات (سرویسها) و ۱ درصد بقیه بکارهای گوناگون دیگر از قبیل مشاغل استخراج مرغی و طی و پرورش و حمل و نقل و غیره

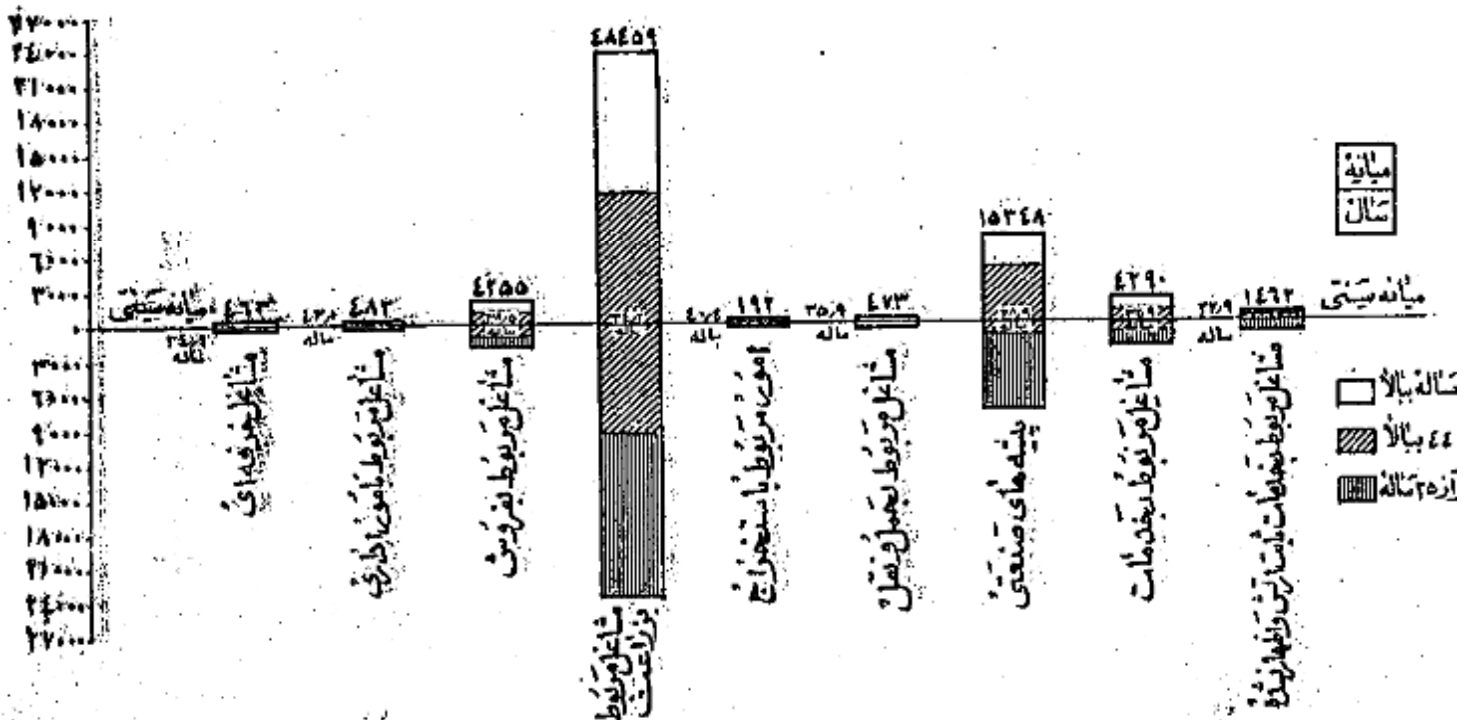


۱۰ درصد از زنان شاغل بکار پیشه های مختلف و ۲ درصد بقیه خود کار می‌کنند. خدمات (سرویسها) و ۳ درصد بقیه بکارهای دیگر اشتغال داشتند. در میان زنان و مردان شاغل بکاردهنده ای که در مشاغل صنعت و خدمات کار می‌کردند جوانتر از آنهاست. بودند که اشتغال بکارهای دیگر داشته سن مردان و زنان شاغل بکار را همی نمانند مشاغل مربوط به فروشندگی و امور اداری بکارگزاران افرادی است که بکارهای دیگر اشتغال داشتند.

جدول شماره ۱۱ - تقسیمات عمده مشاغل را برحسب سن و جنس در جمعیت شاغل بکار از ده ساله به بالا در کل خیزه و همچنین بقیه نگاه خیزه سرشماری چهارمحال نشان میدهد.

جدول شماره ۱۲ - با تامل بیشتر حوزی طبقات مختلف مشاغل برحسب جنس و وضع اشتغال در جمعیت شاغل بکار از ده ساله به بالای کل خیزه سرشماری و شهر چهارمحال میباشد.

**نمودار تقسیمات عمده مشاغل برحسب سن و جنس در جمعیت ده ساله به بالا از کل خیزه سرشماری**



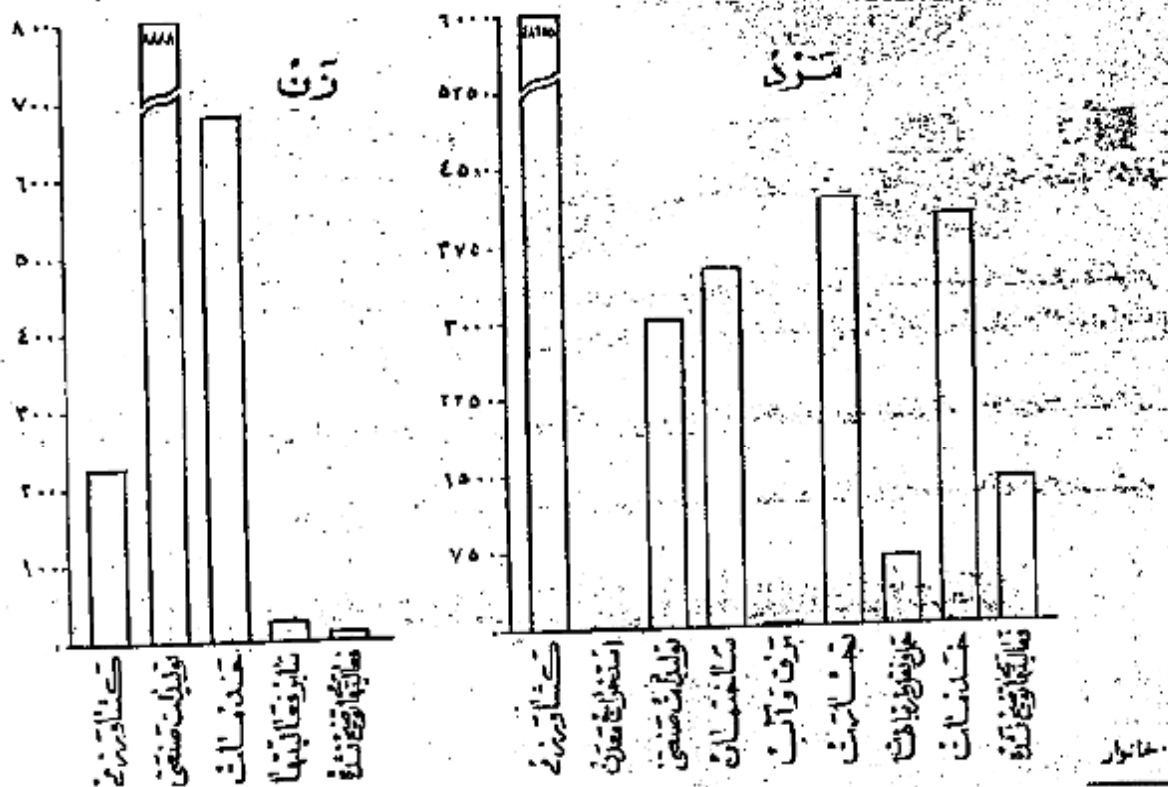
فعالیت دسته جمعی صنعتی

گشت ایف در تولیدات خانوار کشاورزی و ۱۹ درصد تولیدات صنعتی و ۱۶ درصد در خدمات (سرمایه) و ۵ درصد در تجارت و ۵ درصد در ساختار و ۲۳ درصد بقیه در حمل و نقل استخراج و سرسپهای بهداشتی و سایر امور صنعتی فعالیت می نمودند. و این نسبتها بین شهر چهارمحال و بقیه نقاط حوزه سرشماری شهرستان چهارمحال و بقیه تولیدات صنعتی و کشاورزی مختلف بود. بطوریکه در شهر چهارمحال ۳۲ درصد در تولیدات صنعتی و فقط ۲۲ درصد به کشاورزی اشتغال داشتند در حالی که در بقیه نقاط حوزه این ارقام برای تولیدات صنعتی ۵۰ درصد و برای کشاورزی ۶۸ درصد بوده است.

جدول شماره ۱۲ - تقسیمات عمده فعالیت صنعتی جمعیت شاغل بکار از دهه ساله به بالا در کل حوزه و شهرستان چهارمحال بر حسب سن و جنس نشان می دهد.

جدول شماره ۱۴ - با تفصیل بیشتری شامل فعالیت صنعتی جمعیت شاغل بکار تکنیک جنس و وضع اشتغال برای حوزه سرشماری و شهرستان چهارمحال می باشد.

فهرست سرشماری صنایع جمعیت از دهه ساله به بالا بر حسب جنس و حوزه سرشماری شهرستان



خانوارهای سرشماری شده در حوزه سرشماری چهارمحال ۴۸۹۳۵ خانوار بود که از این عمده ۳۳۴۲ خانوار در شهرستان چهارمحال و ۴۵۵۱۳ خانوار در بقیه نقاط حوزه بزرگ سرشماری شده بودند. میانه نفوس خانوار در کل حوزه سرشماری و همچنین شهرستان چهارمحال ۴/۵ نفر بود در ۱۵ درصد خانوارهای حوزه سرشماری چهارمحال فقط یک نفر ساکن وجود داشت و در ۷ درصد خانوارها دو یا چند نفر ساکن بودند و در ۲۸ درصد خانوارها کسی قادر به خواندن و نوشتن نبود. شش درصد خانوارهای کل حوزه سرشماری اظهار نمودند بودند که هیچیک از افراد خانوار آنها شاغل بکار نیست و ۶۳ درصد اظهار کرده بودند که فقط یک نفر شاغل بکار در بین افراد خانوار وجود دارند. ۳۰ درصد بقیه اظهار کرده بودند که دو یا چند نفر از افراد خانوار آنها بکار اشتغال دارند.

جدول شماره ۱۵ - خانوارهای کل حوزه و شهرستان چهارمحال بر حسب تعداد نفوس و بقیه ساکن در خانوار نشان می دهد.

جدول شماره ۱۶ - توزیع طبقه بندی خانوارها بر حسب نفوس آنها و تعداد افراد شاغل بکار در هر خانوار است.

نقطه ۲۶۸ خانوار از ۴۹ هزار خانوار حوزه سرشماری چهارمحال اظهار کرده بودند که برای دریافت مزد یا استفاده شخص یا داشتن تولید بعضی محصولات صنایع خانگی در داخل اشتغال دارند. در این خانوارها ۸۶۳۰ کارگاه صنایع خانگی وجود داشت که از این تعداد ۴۸۲ کارگاه در داخل شهر چهارمحال بود.

مهمترین این صنایع در کل حوزه سرشماری و همچنین شهر چهارمحال شبیه و تولید قالی و کیم و زنبوقبره بود .  
جدول شماره ۱۷ - انواع صنایع خانگی راد در کل حوزه سرشماری و شهری و ریه نقاط حوزه سرشماری چهارمحال نشان میدهد .

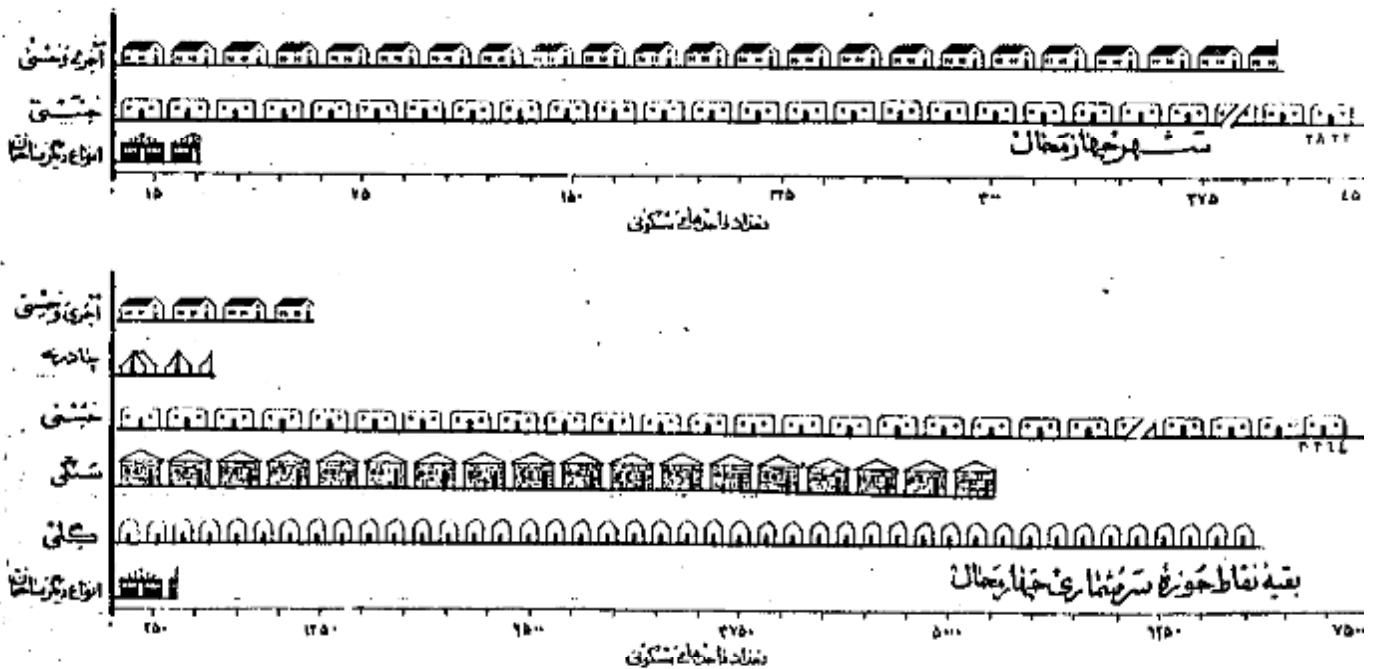
### نمودار انواع صنایع خانگی حوزه سرشماری چهارمحال



نوع ساختمان و وضع تصرف

تقریباً ۶۸ درصد از واحدهای مسکونی در حوزه سرشماری از پشت ساخته شده بود این نسبت برای شهر ۸۴ درصد بود و همچنین ۱۴ درصد در کل حوزه و در درصد در شهر چهارمحال از گل ساخته شده بود مصالح حده (یک در ۳ درصد از واحدهای مسکونی کل حوزه و ۱۶ درصد از واحدهای مسکونی شهرستان چهارمحال بکار رفته بود از مخلوط آجر و گشت بود چند درصد باقی مانده از واحدهای مسکونی کل حوزه از سنگ و چار و آجر و گچ و مصالح دیگر ساخته شده بود ۸۹ درصد ساکنین حوزه سرشماری اظهار کرده بودند که مالک منزل مسکونی خود هستند ۶ درصد اظهار کرده بودند که در منازل اجارهای ساکن میباشند ۹ درصد اظهار کرده بودند که در منازل سکونت دارند که متعلق به خودشان نیست و در بین حال اجاره هم نمیدانند . در شهر چهارمحال ۱۵ درصد از خانوارها اجاره نشین بودند . در صورتیکه در ریه نقاط حوزه سرشماری فقط ۵ درصد در منازل اجارهای زندگی میکنند .  
در شهر چهارمحال نسبت مالکین خانه های خشتی بیش از مالکین ساکن در انواع دیگر واحدهای مسکونی بود (۲۹ درصد) و در ریه نقاط بزرگتر نسبت مالکین (۹۲ درصد) در خانه های سنگی اقامت داشتند .  
جدول شماره ۱۸ - ساختمان و وضع تصرف واحدهای مسکونی راد در کل حوزه و شهری و ریه نقاط حوزه سرشماری نشان میدهد .

### نمودار واحدهای مسکونی بر حسب نوع مصالح ساختمانی



تعاريف

پرستشانه ده

در موقع سرشماری مابین سرشماره شروع شده علاوه بر پرستشانه نفوس پرستشانه دیگری برای دهات پراخده پاسخ هائیکه که خداوند رخصاب او ریش سفیدان بعمل میدادند تکمیل نمایند . این پرستشانه حاوی نشوالاتی راجع به مشخصات کلی ده شرح زیر بود :

شورای ده

شورای ده مطابق قانون مصوب ششم مرداد ۱۳۳۵ عبارت از هیئتی است که بمنظور بهبود امور اجتماعی و عمرانی دهات از میان اهالی ده انتخاب میشوند .

مدارس ده

مدارس ده دولتی و یا ملی هستند که در صورت اول بوسیله وزارت فرهنگ و بصورت دوم توسط مردم اداره میشود .

درمانگاه یا تاسیسات بهداشتی

در مانگه یا تاسیسات بهداشتی ده در ساختمان ( یا ساختمانها ) یا اطالی قرار گرفته و بوسیله پلکها چند پزشک یا پزشککار - پرستار یا ماما برای درمان بیماران و اعطای خدمات بهداشتی درماتی بیماران و یا جرحین تاسیس شده . این تاسیسات رایگان یا پولی در دسترس هم قرار دارد .

حمام عمومی

حمام عمومی عبارت از محلی است که بمنظور استحمام عموم ساخته شده .

مسجد

مسجد ساختمان یا اطالی است که فقط برای ادای نماز سایر مراسم مذهبی اختصاص دارد .

رادیو

در سنگه های گونده اخبار روزانه های مذهبی - فرهنگی و تفریحی است که تعدادی از آن در تاریخ سرشماری در دهات مورد استفاده بوده است .

خالصه جات

خالصه اراضی دایر یا باغی است که دولت مالک آن شناخته میشود و از آن بهره برداری میکند .

املاک موقوفه

املاک موقوفه عبارت از املاکی است که بنا بر درخواست صاحب ملک یا قانون در دسترس استفاده عمومی یا معارف خاص قرار داده شده است .

زمینهای متعلق به مالکین کشاورز

این تعریف شامل املاک متعلق به مالکینی است که خود یا مزراعت مشغول میباشد .

زمینهای متعلق به مالکین غیر کشاورز ( ارباب )

این تعریف شامل املاک متعلق به مالکینی است که خود بزراعت مشغول نیستند .

املاک بتنگه های غیر دولتی

این تعریف شامل املاک متعلق به موسسات غیر دولتی است مانند شرکتها - موسسات تعاونی - انجمنها .

میان

میان یکی از سه بخش آماری است که اعداد وابسته بیک موضوع آماری را از نظر شمارش به دست ساری تقسیم نمایند و خود در مرکز این تساوی قرار بگیرد با این ترتیب مثلا میان سنی ۲۱/۷ سال در شهر تهران جمعیت را بدو دست تقسیم نمایند بطوریکه از میان ۱۰۱۲۰۸۲ نفر جمعیت شهر تهران (۲۰۶۱۰۴۱ نفر در گروههای سنی بالاتر از ۲۱/۷ سال و ۲۰۶۱۰۴۱ نفر بگروههای سنی کمتر از ۲۱/۷ سال قرار بگیرند .

در شهر تهران میان سالیهای تحصیلی ۱/۵ سال است یعنی نمی از کسانی که دارای مدرک رسمی تحصیلی هستند (۲۱۴۴۰۹ نفر) تحصیلاتشان بالاتر از ۱/۵ سال و نمی دیگر (۲۱۴۴۰۹ نفر) تحصیلاتشان پائین تر از ۱/۵ سال است .

در شهر تهران میان تعداد نفقات خانوارها (۱۶۶۲۱۹ خانوار) نفقاتشان بیش از ۱/۸ لونه دیگر (۱۶۶۷۱ خانوار) نفقاتشان کمتر از ۱/۸ است .

میانگین (حد متوسط) که غیر از میانویکی دیگر از سه بخش آماری است عبارتست از حاصل تقسیم جمع کل یک گروه عددی بر تعداد دستجات آن گروه و پائین ترین باشد بچگانه رقم میان را با رقم میانگین (حد متوسط) اشتباه کرد .

طبقه بندی سن بر اساس سن شخص در موقع سرشماری قرار دارد که در پاسخ بمسئول (چند سال داند؟) تعیین گشته . در مواردیکه پاسخ دهنده قادر ندان یا سن یا سن مامور سرشماره شروع داشت سن او را بر حسب ظاهر حال تخمین زند .

زناشویی

طبقه بندی وضع زناشویی مربوط به وضع زناشویی در رنج سرشماری است که چهار دسته تعریف شده است :  
دارای همسر - بی همسر در انزوت - طلاق واقع شده و هرگز ازدواج نکرده \*

سواد

در طبقه بندی سواد تقسیمات زیر رعایت شده :

- الف - کسانی که یکی از زبانها بتوانند بخوانند و بنویسند بجز آنهایی که تحصیلات رسمی دارند یا ندارند \*
  - ب - کسانی که فقط بتوانند بخوانند \*
  - ج - کسانی که نمیتوانند بخوانند و بنویسند \*
- با سواد در این تشریح شامل قسمت الف در طبقه بندی بالا است \*

تحصیلات

آخرین مدرک تحصیلی عبارت است از گواهینامه ای که برای پایان رساندن آخرین سال مدرسه ابتدائی متوسطه یا دانشکده داده شده یا کارنامه ای که شخص را قادر سازد که تحصیلات خود را در کلاس بالاتر ادامه دهد یا این طریق اگر محصلی در سال پنجم متوسطه شرکت کرده ولی در امتحانات مربوطه مردود شده باشد جز آنهایی که سال چهارم را تکمیل کرده اند طبقه بندی میشود - همچنین یک محصل ۱۴ ساله که در تاریخ سرشماری در سال ششم ابتدائی بوده جزو افرادی محسوب شده است که سال پنجم دبستان را پایان رسانده اند \*

طبقه بندی مدارس ابتدائی یا متوسطه بر اساس طبقه بندی رسمی دولتی قرارداد \* اشخاصی که تحصیلات قدیمی دارند یا تحت نظر معلم خصوصی یا در مدارس غیررسمی تحصیل نموده اند با اضافه کسانی که اصلاً تحصیل نکرده اند جزو دسته \* مدرک تحصیلی رسمی ندارند یا درجه تحصیلی خود را اظهار نکرده اند \* طبقه بندی نشده \*

مذهب

طبقه بندی مذهب بر اساس پنج پهنوال \* مذهب نما چیست \* بعمل آمده است \*

شهرستان محل تولد

انرا دیکه درین حوزه سرشماری زندگی میکردند ولی در سایر شهرستانها متولد شده بودند بر حسب شهرستان محل تولد خود طبقه بندی شده اند \* طبقه بندی خودها سرشماری مجاور شامل شهرستانهایی است که این حوزه سرشماری هم مرز اند \* و حوزه های سرشماری غیر مجاور نیز شامل کلیه شهرستانهای دیگر که با این حوزه مرز مشترک ندارند میباشد \* نام شهرستانهای مجاور و غیر مجاور در جدول ۸ ذکر شده است \*

کشور محل تولد

متولدین خارج از کشور بر حسب کشورهای زیر طبقه بندی شده اند :

- آلمان - افغانستان - امریکا - انگلستان - ایتالیا - پاکستان - ترکیه - چکسلواکی - روسیه (اتحاد جماهیر شوروی) - سوئد - سوئیس - سوریه - عراق - عربستان سعودی - فرانسه - لبنان - لیبستان - مصر - هندوستان - یونان \*

متولدین در کشورهای دیگر تحت عنوان " متولدین در سایر کشورها " نشان داده شده \*

وضع فعالیت اقتصادی

مفهوم از فعالیت اقتصادی فعالیتی است که بهره ای برای اجتماع از آن حاصل شود و یا سبب آنکه از افراد ده ساله به بالا پهنوال " شغل فعلی شما چیست " تحصیل شده طبقه بندی فعالیتهای اقتصادی را نشان میدهد \*

افراد فعال از نظر اقتصادی از دودسته تشکیل میشوند دسته ای که شاغل بکارهای اقتصادی هستند و دسته ای که قادر بر انجام کارهای مفید از نظر اقتصادی نیستند ولی در جستجوی کار میباشند \*

با توان خانه دار و محصلین و متاهلیم در دسته غیر فعال (از نظر اقتصادی) طبقه بندی شده اند زیرا فعالیت این افراد تاثير مستقیم در وضع اقتصادی ندارد \*

شغل

طبقه بندی مشاغل حاوی انواع مشخص کارهاست که موضوع فعالیت روزانه اشخاص میباشد صرف نظر از اینکه درجه محیط یا درجه نوع از فعالیت های دسته جمعیتی منضمی انجام وظیفه میکنند مثل کسانی که در فعالیتهای دسته جمعی صنعت نساجی یا نوسازی یا حمل و نقل یا سایر فعالیتها شغل حسابداری دارند \*

در مواردیکه شخصی دارای دو یا چند شغل مختلف باشد بر حسب شغلی که از آن بیشتر بهره برداری میکند طبقه بندی شده است \*

طبقه بندی مشاغل بر اساس طبقه بندی قراردادی بین المللی مشاغل ( ۰ ۱۰ ۱۰ ۰ ) تنظیم گردیده و شامل ۶ دسته تقسیمات عمده و ۶۱ دسته طبقات مشاغل میباشد \* مشاغل مربوط با امور خدمات ( سرویسها ) شامل فعالیتهای است که منظور حفاظت و حراست مال و جان و همچنین انجام خدمات شخصی نسبت بفرود یا گروهی از افراد

انجام میشود \*

خدمات شخصی شامل مشاوران مانند خدمتگزاری در خانه ها و دستگا های اداری و در میان خانه ها میباشد از قبیل شغل نوکری - کلفتی - پیشخدمتی - آشپزی - سرایداری و امثال آنها \* شاغلین امور خدمات ( سرویسها ) ممکن است در خدمت دولت یا غیر دولت باشند \*  
خدمات ارتشی فقط شامل افرادی است که بطور ثابت در ارتش خدمت میکنند \* مشمولین بر حسب شغل که در زمان قبل از احضار خدمت در آید و مانند طبقه بندی شده اند \*  
فعالیت دسته جمعی صنعتی

طبقه بندی فعالیتهای دسته جمعی صنعتی شامل انواع مختلف فعالیتهای اقتصادی است که نتیجه آن تولید محصولی و انجام خدمتی میباشد و بوسیله افراد و یا گروه معینی از اشخاص اداره میشود هر دسته از تقسیمات بعد بر طبقه فعالیت صنعتی شامل مشاغل مختلفی میشود مثلا یک کارخانه نساجی ممکن است هم بازرگان و هم انباردار و هم مهندس و هم ناوگان در استفاده داشته باشد که کلیه این اشخاص را مشاغل مختلفی که دارند در فعالیت دسته جمعی "صنعت نساجی" طبقه بندی میشوند \*

طبقه بندی فعالیتهای بر اساس طبقه بندی قراردادی بین المللی فعالیتهای دسته جمعی اقتصادی ( I.S.I.C ) تنظیم گردیده است و شامل ۹ دسته تقسیمات عمده و ۴۰ دسته ضمیمات فعالیت صنعتی میباشد \*

وضع اشتغال

وضع اشتغال بر اساس رابطه شغل با سطح دهنده یا کارگران نیز دست با سبب است به چند طبقه تفکیک شده که عبارتند از: کارفرما - کارکنانیکه برای خود کار میکنند - مستخدمین دولت - مزد بگیران - کارکنان خانوادگی بدون مزد \*  
کارفرما کسی است که کار خود را شخصا اداره میکند و یک یا چند نفر را بخواهد از کار آموزان بدون مزد در استخدام دارد \*  
شرکتاییک یک موسسه انتفاعی را اداره میکند و در ضمن کارکنانی در استخدام دارند جزو ( کارفرمایان ) طبقه بندی شده اند \*  
کارکنانیکه برای خود کار میکنند عبارتند از کسانی که شغل خود را شخصا اداره کرده و کارگری در استخدام ندارند یا از کارگران خانوادگی و کار آموزان بدون مزد در کار خود استفاده مینمایند \*

کارمند دولت کسی است که برای یکی از ادارات دولتی کار میکند و شامل افراد حقوق بگیران از کشورهای خارجی میباشد \*  
مزد بگیر عبارتست از کسی که برای کارفرمای مستقل کار کند و در مقابل اجرتی بصورت نقدی - جنسی - حقوق ماهیانه - حق کمیسیون - انعام یا مزد متناسب مقدار کار انجام شده دریافت نماید \*

کارکنان خانوادگی کسانی هستند که برای یکی از اعضای خانواده خود بدون دریافت مزد کار میکنند و در معرض مسکن یا غذا یا پاداشهای نقدی دریافت میدارند \*

خانوار

خانوار بطوریکه در فن سرشماری تعریف شده عبارت است از کلیه افرادی که قطع نظر از بستگی آنها با رئیس خانوار در یک واحد مسکونی زندگی میکنند بدین ترتیب خانوار شامل رئیس خانوار - همسر او - فرزندان - والدین یا سایر خویشاوندان یا همسایان یا خدمتگاری میشود که در یک واحد مسکونی با آن خانوار زندگی میکنند \*  
واحد مسکونی عبارت از مکانی است که بوسیله یک خانوار برای زندگی کردن برده استفاده قرار میگیرد و ممکن است خانه یا آپارتمان یا چاه دریا یکی از انواع دیگر واحد مسکونی باشد \* اشخاصیکه در بیمارستانها - زندانها - مدارس - پرورشگاه یتیمان - هتلها - مؤسسات - قرارگاهها و سایر واحدهای مسکونی عمومی بسر میبرند و بصورت یک خانواده زندگی نمیشوند جز خانوار محسوب نشده اند \*

صنایع خانگی

در مواردیکه کالایی در منزل بشماره فروش یا استفاده بطور مرتب ساخته میشود خانوار مربوطه در طبقه بندی خانوارهاییکه دارای صنایع خانگی بودند محسوب میشود \*  
برای ساختن این کالاها مزدی بجز آنکه از اعضای خانواده پرداخت نمیشود \* صنایع خانگی که بطور مشخص تفکیک شده عبارت از قالی - گیم - زبلو - و جاجیم پانسی و تصد مانی - رستدگی و پاندگی - بعمل آوردن ایریشم - پنبه پانکی و غیره بود \* خانوارهایی که بیش از یک صنعت خانگی دارند بر حسب هر یک از صنایع مربوطه طبقه بندی شده اند \*

نوع ساختار

نوع ساختار واحد های مسکونی بر حسب مصالح عمده ای که در آن بکار برده بود بوسیله سرشمار مشخص گردید \* طبقه بندیهای بکار برده عبارت است از تمام آجر - تمام خشت - آجر و خشت - گچ - چوب - سنگ - چادر - حصیر و مصالح دیگر - در ساختارهاییکه مصالح بطور مخلوط بکار برده طبقه بندی واحد های مسکونی بر حسب مصالحی است که در ساختار بیشتر مصرف داشته \*

وضع تصرف

وضع تصرف بر اساس تصرف ساکنین هر واحد مسکونی در موقع سرشماری تعیین گردیده \* طبقه بندی وضع تصرف عبارت از ملکی - اجاره ای و غیر ملکی مجانی است \*  
طبقه اجاره ای شامل واحد هایی است که ساکنین آن مالک منزل نبود و برای استفاده از آن مبلغی نقدی یا جنسی بطور منظم میپردازند و طبقه غیر ملکی مجانی شامل واحد مانی است که ساکنین آن نه مالک مسکن هستند و نه در برابر استفاده از آن وجه نقد یا جنس میپردازند \*

# مَشْرُوحٌ جَدِّ اَوَّلُ

مرکز آمار ایران  
آرشیو اطلاعات آماری

شهر - ده - سایر نقاط مسکونی	مرد وزن	مرد	زن	شهر - ده - سایر نقاط مسکونی	مرد وزن	مرد	زن
جمعیت کل حوزه سرشماری چهارمحال شهرکرد	۲۴۲ ۰۲۳	۱۲۰ ۷۳۶	۱۱۲ ۲۸۷	باقیه نقاط کنتراز پنجهزار نفر			
نقاطیکه پنجهزار نفر یا بیشتر جمعیت دارند:				این کنگ			
شهرکرد	۱۵ ۷۷۱	۷ ۸۸۲	۷ ۶۶۲	بابا منصور			
پیران	۱۱ ۷۷۶	۵ ۶۹۲	۵ ۷۰۲	بابا حیدر			
نوش	۸ ۸۲۲	۴ ۴۲۲	۴ ۴۰۷	باباگیران			
هفتخان	۶ ۵۷۲	۳ ۳۸۲	۳ ۱۶۱	باد دره			
چونقان	۵ ۶۱۸	۲ ۹۰۱	۲ ۷۱۷	پاروشوار			
بن	۵ ۰۰۱	۲ ۶۳۴	۲ ۴۲۰	یارده			
نقاطیکه کنتراز پنجهزار نفر جمعیت دارند:				پار آباد			
آب بارنگ	۵۸	۳۶	۲۲	باغ تانار			
آبشار	۲۶۵	۱۶۵	۱۳۰	باغ پوران			
آبخره	۱۰۴	۴۸	۵۶	باغ تاج			
ایزار	۳۰۲	۱۷۴	۱۲۸	باغ چنار			
ایسید	۱۸	۱۱	۷	باغ بهزاد			
ایکاسه	۱۲۱	۶۴	۵۷	بانده			
ایگودک	۱۱۵	۶۲	۵۴	پشتیار آباد			
ایوا سجان	۳۶۵	۲۰۳	۱۶۲	بر آفتاب آفتاب			
انوی	۸۱	۴۳	۳۸	بر آفتاب میلان			
احمد آباد	۱۱۰	۶۴	۴۶	بر جوش			
ارند	۱۸۱	۱۰۶	۷۲	بر دگب			
ارنگک	۱ ۰۰۰	۵۶۶	۴۸۴	برده بر			
اردل	۱۳۰۵	۶۶۲	۶۱۲	برنجگان			
ارند سفلی	۲۴۳	۱۲۲	۱۰۱	بند اجی			
ارند علیا	۴۸۵	۲۶۳	۲۲۲	پورگر			
اسدآباد	۴۴۸	۲۱۱	۲۲۲	بهرام آباد تنگ گری			
اسنان نهر	۱۵	۷	۸	بهرام آباد لار			
آبگتک	۱ ۲۲۱	۶۴۲	۵۶۶	بهبخت آباد			
انسرآباد	۳۲۲	۱۶۶	۱۰۱	بیدله			
اقبلاغ لار	۴۸۱	۲۴۶	۲۲۲	بیدامین			
اقبلاغ کندان	۱۸۶	۹۱	۹۸	بیدگان			
الکوه	۱۶۶	۵۴۷	۴۵۲	بیزگرد			
الکی	۲۰۲	۱۱۴	۸۸	بیل برنده			
الزی	۱۸۳	۲۵۵	۲۲۸	بوزاز			
المقیس	۲۷۵	۳۶۳	۳۱۲	بیدنی			
امامزاده حسن دروشان	۲۰۲	۱۰۶	۶۶	بیرحفت			
امیرآباد کیار	۲۰۶	۱۱۲	۹۳	بهران			
امیرآباد دوآب	۱۰	۳۰	۳۰	بیرملوط			
امیران	۵۴	۳۳	۲۱	تخت جوب			
امیدآباد	۳۶	۲۰	۱۶	ترکی			
انجیرن	۷۶	۴۲	۳۴	شنوی			
اوق بنار	۱۶۶	۸۰	۸۶	تشنیز			
اورگان	۲۷۷	۱۰۳	۳۹۴	تل اشکنان			
اولاد بهار	۱۷۱	۱۱	۷۲	تلخ دان			
ایران	۲۱۸	۱۴۱	۱۴۱	تل ماران			
ایلیکی	۱۷۰	۸۰	۹۰	تنگلور			



بقيه جدول شماره ۱ - جمعيت بر حسب جنس در شهرد مازندران و ديگر نقاط مسكوني حوزة سرشماری چهارم حال شهرکرد (۱۳۳۵) (تواصیر ۱۳۳۶)

شهر - نام ساير نقاط مسكوني	مرد	زن	شهر - نام ساير نقاط مسكوني	مرد	زن
بقية نقاط كوتراي پنججهاز نقر			بقية نقاط كوتراي پنججهاز نقر		
توا	۱۷۶	۲۷	خانك	۲۷	۱۱
توسفيد	۲۱	۱۰	خانك آب و شوراب	۱۰	۱۷
توانك	۴۱۲	۱۶۱	خانك آباد گندان	۱۶۱	۲۴
جمعه آباد	۲۷۱	۱۲۴	خندر آباد	۱۲۴	۱۷
چندان	۶۶۱	۲۰۶	خراس	۲۰۶	۵۱۱
جمال آباد	۴۶	۲۳	خوي	۲۳	۳۵۰
جوان سردی	۵۲۲	۲۴۷	خير آباد	۲۴۷	۳۰۵
جوزستان	۱۷۲	۶۶	دارچوبه عليا	۶۶	۶۶
چيمان	۳۲۲	۱۵۴	دارچوبه سفلي	۱۵۴	۱۱۷
چيران	۱۵۶	۷۳	درگه	۷۳	۳۵
چالند	۲۰۶۷	۱۲۵۱	درويشان	۱۲۵۱	۱۴
چالبدان	۶۱۴	۲۶۰	دوره روزگه	۲۶۰	۲۲
چاهگاه	۲۴۵	۱۲۱	دوره بيد	۱۲۱	۲۵
چركن	۲۲۷	۱۲۸	دوره چنار	۱۲۸	۴۱
چربوخته	۸۷	۴۸	دوره ياس	۴۸	۲۳
چشمه عبدال	۵۲	۲۲	دوره عشق	۲۰	۲۲
چشمه علي	۲۸۸	۱۴۹	دوره شور	۱۴۹	۲۲
چقاقت	۲۲۲	۱۲۷	دزك كيار	۱۲۷	۱۸۴
چگاه	۶۲	۳۷	دزك بيرگان	۳۷	۱۹
چل	۵۴	۳۱	دزك دواب	۳۱	۵۲
چلچله	۱۴۵۵	۷۶۶	دسگرد كيار	۷۶۶	۷۶۸
چلگرد	۲۲۰	۱۲۴	دسگرد عليا	۱۲۴	۱۵
چلوان	۱۸۸	۹۳	دسگرد سفلي	۹۳	۳۸
چلر	۴۰۱	۲۲۱	دسگرد گندان	۲۲۱	۱۶۸
چله گاه	۳۵۹	۲۰۰	دشتنا	۲۰۰	۷۷۸
چم آباد	۳۶	۲۰	دشتك	۲۰	۶۱۰
چم جنگل	۶۴	۳۴	دشتباگرد	۳۴	۱۷۶
چمشك	۲۸۷	۱۴۸	دشتي	۱۴۸	۱۳۵
چم غلبه	۱۶۶	۹۶	دشت ارند	۹۶	۶۳
چمن	۲۸۲	۱۴۸	دباب پشتكوه	۱۴۸	۱۰۱
چم عالي	۱۷۷	۸۶	دباب لارند	۸۶	۶۰
چمنقلعه	۲۷۶	۱۴۴	دنيا طالي	۱۴۴	۶۷
چم كاك	۲۴۷	۱۲۵	دوازده امام	۱۲۵	۱۱۲
چمن گل	۱۰۰	۵۱	ديلان	۵۱	۱۱۶
چناربانگي	۳۴۷	۱۸۷	دودرائي	۱۸۷	۴۰۰
چنار بيرگان	۸۵	۴۶	ديوك بازلت	۴۶	۴۳
چوبين	۲۷۱	۱۳۸	ديواهان عليا	۱۳۸	۴۹
چونسا	۶۰	۳۳	ديواهان سفلي	۳۳	۱۶۴
چهاربخته	۱۸	۱۱	ديوك پشتكوه	۱۱	۳۰۵
چهارطاق	۱۰۵	۵۴	ديوكان	۵۴	۲۱۲
چهارده	۱۸۰	۹۵	ده ترکان	۹۵	۵۴
چهارازه	۲۴۲	۱۱۰	ده نوت	۱۱۰	۱۲۳
چيكو	۳۰۴	۱۵۱	ده چنار عليا	۱۵۱	۸۸
حاجي آباد دواب	۴۰	۲۳	ده چنار	۲۳	۴۱
حاجي جليل	۵۱	۲۶	ده چنار سفلي	۲۶	۱۰۳
حاجي آباد گندان	۳۶۴	۱۹۰	ده چشمه	۱۹۰	۶۰۶
حصرو آباد	۳۱	۲۰	ده حاج غلام	۲۰	۶۰
حسن مندوش	۳۷۱	۱۸۶	ده رشيد	۱۸۶	۱۵
حسين آباد	۱۳۲	۷۵	ده سويخته	۷۵	۸۵
حصاني	۶۴	۳۳	ده سحررا	۳۳	۲۸۴

بقیه جدول شماره ۱ به جمعیت بر حسب جنس و شهر - دهات و دیگر نقاط مسکونی حوزہ سرشماری چهارمحال و بوشهر (آبانماه ۱۳۳۵) (نوامبر ۱۳۳۶)

شماره	جنس	شهر	دهات و دیگر نقاط مسکونی	شماره	جنس	شهر	دهات و دیگر نقاط مسکونی
۱۱۰	۱۳۶	۲۴۱	بقیه نقاط کمتر از پنجهزار نفر	۵۵	۷۱	۱۲۱	بقیه نقاط کمتر از پنجهزار نفر
۱۸۰	۲۱۶	۳۱۱	سنگان	۱۶۲	۱۹۰	۳۰۲	ده علی
۱۱	۱۷	۲۸	سندگان	۷۷	۸۴	۱۲۱	ده کهنه زوک
۳۵	۳۷	۷۲	سنگین	۱۳۱	۱۳۱	۲۷۵	ده کهنه موس محمد تقی
۲۱۶	۲۵۵	۴۷۱	سوادجان	۲۳۰	۲۲۵	۱۵۵	ده کهنه فلاز
۱۲۴۱	۱۲۳۱	۲۵۱۲	سورنجان	۹۰	۱۱۳	۱۰۳	دهنوشوراب
۱۱۲۰	۱۱۷۷	۲۳۸۷	سورجان	۳۴	۳۳	۱۷	دهنوبر
۳۰۷	۳۱۹	۶۲۱	سورک	۳۱	۳۸	۶۴	دهنوباغ بیزان
۱۹۱	۲۲۰	۴۱۱	سوزک	۴۴	۴۲	۸۶	دهنویسن
۵۰	۵۰	۱۰۰	سه جو	۲۷	۴۷	۹۴	دهنویلیا
۷۱	۷۱	۱۵۰	سپه آباد	۱۸۱	۲۳۳	۴۱۴	۱ خنویلاس
۱۹	۳۱	۵۰	سیاروش آباد	۳۴۳	۳۲۱	۲۷۴	دهنوکیار
۱۲۰	۱۴۲	۲۶۱	سید محمد	۲۶	۲۶	۵۵	دیعه
۱۶۳	۲۰۹	۴۰۲	سیرک	۲۸۱	۲۸۱	۵۷۵	راستاب
۱۲	۲۰	۳۶	سیف آباد	۷۲	۸۶	۱۵۸	راکه
۱	۱۷	۱۸	سپنگان	۳۷	۴۱	۸۶	رباط کوه
۱۰۹	۱۱۲	۲۲۱	سیله	۲۰۰	۲۳۸	۴۳۸	ریش آباد
۱	۱۵	۲۴	سید کاه	۲۴	۲۸	۵۲	رضی آباد
۱۴۸	۱۳۸	۲۸۶	سپین	۱۱	۱۰۷	۱۹۸	رئیس
۱۰۳	۱۰۴	۲۰۷	سیروله	۲۰	۲۷	۴۷	روژارد
۲۱	۲۰	۴۱	شاه عبدالمعظم	۲۳	۲۰	۴۳	ریزک
۸۱	۷۶	۱۵۷	شاه نجف	۱۱۰	۸۸	۱۹۸	ریزک
۲۱۲	۴۲۷	۷۳۹	شاه قره	۷۷۵	۹۳۷	۱۷۱۲	ریزک
۶۵	۷۵	۱۴۰	شرک	۵۰۲	۵۰۲	۱۰۰۴	زانیان
۲۵۱	۲۸۱	۵۳۵	شش پوره سفلی	۴۵	۵۱	۹۶	زوبستان
۷۹	۱۰۲	۱۸۱	شش پوره علیا	۴۷	۵۸	۱۰۵	زوبین دوره
۶۲	۶۰	۱۲۱	شکر آباد	۴۰	۵۲	۹۲	زوردگان علیا
۱۰۴۴	۱۰۸۱	۲۱۳۰	شلنزار	۴۲	۶۳	۱۰۵	زوردگان سفلی
۵۰۱	۵۷۵	۱۰۷۱	شمس آباد	۱۸۶	۲۱۶	۴۰۲	سادات
۸۵	۱۲۵	۲۱۰	شنگی	۵۲۵	۵۸۸	۱۱۱۳	ساطح
۱۰۲	۱۲۷	۲۳۰	شوراب	۲۴۱۵	۲۴۱۰	۴۱۰۵	سامان
۱۲۳	۱۴۰	۲۶۳	شوراب کبیر	۱۴۷	۱۶۳	۳۴۰	سرمیر
۳۴۲	۳۶۹	۷۱۱	شوراب صغیر	۸۸	۸۱	۱۶۹	سرتنگ خانمیرزا
۲۱۲۱	۲۰۶۶	۴۲۲۵	شهرک	۷۴	۱۱۱	۱۸۵	سرتنگ پشتکوه
۶۲	۱۸	۱۳۰	شهرک	۴۱۲	۴۱۳	۸۲۵	سرتنگیز
۴۲	۴۸	۹۰	شهبور	۲۱۵	۲۵۲	۴۶۷	سرجاه
۸۴	۸۵	۱۶۹	شهبندان	۲۲۳	۲۲۵	۴۴۸	سرخون
۱۰	۱۱	۱۸۱	شیاس	۴۰۹	۵۲۳	۹۳۲	سردشتامور
۴۳	۴۱	۸۴	شیخ محمود	۱۳۷	۱۳۰	۲۴۷	سورک
۷۵۱	۷۷۳	۱۵۲۴	شیخ شهاب	۲۲۷	۲۸۱	۷۱۶	سوزله
۱۰۷	۱۲۳	۲۳۰	شیران برآنتاب	۶۱	۶۳	۱۲۲	سوزک سفلی
۱۰۲	۱۵۵	۲۵۷	شیرود	۴۲	۵۴	۹۶	سوزک علیا
۲۷	۳۱	۵۸	صفا آباد	۱۳۱	۱۲۴	۲۵۵	سرمیر
۱۱۶	۱۲۱	۲۳۷	صادق آباد	۱۳۶	۱۲۷	۲۶۳	سرمیرزه
۱	۱۶	۲۵	صالحات	۲۵	۳۸	۵۳	سفید دار
۸۶۶	۸۴۷	۱۷۱۳	طاقانک	۳۶	۴۰	۷۶	سفید دانه
۸۲	۷۸	۱۶۰	طبرک	۱۴۰۵	۱۴۳۰	۲۸۳۵	سفید دست
۴۳۰	۴۲۳	۸۵۳	طلابه	۸۱	۹۱	۱۷۵	سلج چین
۴۷	۵۷	۱۰۴	طلوز	۶۱	۱۱۳	۲۰۴	سلطانی
۱۶۶	۱۷۸	۳۴۴	نظم آباد	۱۹۰	۱۶۶	۳۸۱	سلم

بقیه جدول شماره ۱ - جمعیت بر حسب جنس در شهر - دهات و دیگر نقاط مسکونی حوزه سرشماری چهارمحال بوشهر (آبان ۱۳۲۵) [نوامبر ۱۹۵۶]

شهر - ده - سایر نقاط مسکونی	مرد	زن	شهر - ده - سایر نقاط مسکونی	مرد	زن
بقیه نقاط کمتر از پنجاه نفر			بقیه نقاط کمتر از پنجاه نفر		
عباس آباد	۱۳	۶	کله گرد	۷	۲
حزین آباد	۳۲۷	۱۸۰	کندر	۱۵۷	۱۵۰
علی محمد	۸۴	۴۱	کندی	۳۸	۲۸
علی آباد	۴۳	۲۸	کنگرسنان	۱۵	۱۵
عمیس آباد	۵۱۰	۲۹۴	کنگ	۲۶۶	۲۹۴
فارسان	۴۱۸۱	۲۱۳۰	کولی	۲۰۵۶	۲۱۳۰
فتح آباد	۱۸۴	۹۸	کهنال	۸۶	۸۶
فخر آباد	۴۱	۲۵	کهنان	۲۱	۲۱
فرادیه	۳۱۷۹	۱۶۶۱	کیارس علیا	۱۵۵۰	۱۶۶۱
فرح	۲۰۰	۱۰۷	کیارس سفلی	۹۳	۱۰۷
فریک	۵۹	۳۳	کیک	۲۶	۲۳
فیض آباد	۳۸۷	۱۵۸	کیونک	۱۲۹	۱۲۹
فیض آباد	۱۸۲۱	۹۹۳	گاو شیر	۸۲۸	۹۹۳
قراقرق	۱۳۸	۶۰	گرازابک	۷۸	۶۰
قلعه محمد	۱۱۹	۶۵	گردان	۵۴	۶۵
قلعه سب	۱۲۰	۶۶	گردوسفلی	۵۴	۶۶
قلعه چه	۱۷۸	۹۵	گرداب	۸۳	۹۵
قلعه آفتان	۱۸۹	۱۰۱	گردپوشه	۸۸	۱۰۱
قلعه مسلم	۲۱۹	۱۱۳	گردوعلیا	۱۰۶	۱۱۳
قلعه دریش	۳۰۱	۱۴۶	گودره لار	۱۵۵	۱۴۶
قلعه سرخه	۳۸۲	۱۸۸	گردره تنگ گری	۱۹۴	۱۸۸
قلعه ماما کا	۴۰۶	۲۰۹	گلان میلاس	۲۰۰	۲۰۹
قلعه رشید	۴۲۵	۲۱۴	گل آباد	۲۱۱	۲۱۴
قلعه تک	۷۹۹	۴۰۷	گل سفید	۳۹۲	۴۰۷
توجان	۱۴۴	۷۲	گل سرخ	۷۲	۷۲
کاج	۱۱۰	۵۳	گلنو	۴۵	۵۳
کاکتک	۸۰۷	۴۳۸	کجج	۴۱۱	۴۳۸
کامیدان	۱۷۴	۸۹	گندمان	۸۵	۸۹
کاکش	۳۷۳	۱۷۵	گندنگار	۱۹۸	۱۷۵
کتک	۶۷	۵۱	گنداب	۴۶	۵۱
کچیر	۲۸۷	۱۴۹	کوجان	۱۳۸	۱۴۹
کران	۱۰۷۰	۵۵۸	کوشکی	۵۱۲	۵۵۸
کرخ علیا	۱۹	۱۴	کوشه جاشکی	۵	۱۴
کرخ سفلی	۲۶	۱۳	کوشه جوق	۱۶	۱۳
کردشامی	۲۰۸	۱۲۰	کهره	۱۳۸	۱۲۰
کرده	۵۸	۳۵	کیشکان	۲۳	۳۵
کرستک	۲۲۴	۱۰۸	لجنده	۱۱۶	۱۰۸
کرک	۲۳۲	۱۲۱	لردجان	۱۱۱	۱۲۱
کرک سفلی	۱۵۴	۷۸	لاطان	۷۶	۷۸
کرک علیا	۳۳۸	۱۸۰	لر	۱۵۸	۱۸۰
کری	۳۳۵	۱۸۵	له درزا	۱۵۰	۱۸۵
کریم آباد	۱۲۸	۶۱	لپواسکان	۶۷	۶۱
کلانوش	۲۴۰	۱۲۱	مارکده	۱۱۹	۱۲۱
کلپی بک	۵۱۲	۲۷۲	مال خلیفه	۲۴۲	۲۷۲
کلک	۲۱۵	۱۵۸	مالک آباد بیرکان	۱۳۷	۱۵۸
کل گیس	۲۲۰	۱۱۵	مالک آباد دواب	۱۰۵	۱۱۵
کلواری	۲۱	۱۰	ماموس	۱۱	۱۰
کلنگرد	۳۲	۱۶	محمد آباد بیرکان	۱۶	۱۶
کلواری بالا	۱۵۹	۸۰	محمد آباد لار	۷۹	۸۰
کلواری پایین	۲۸۱	۱۴۷	محمد آباد شرواب	۱۳۴	۱۴۷

بته جدول شماره ۱ - جمعیت بر حسب جنس و شهر - دهات و دیگر نقاط مسکونی حوزه سرشماری چهارمحال شهرستان در آبانماه ۱۳۳۵ (شماره ۱۱۵۶)

شهر - ده - سایر نقاط مسکونی			شهر - ده - سایر نقاط مسکونی		
مرد زن	مرد	زن	مرد زن	مرد	زن
بته نقاط گستران پنججزار نسو			بته نقاط گستران پنججزار نسو		
۱۶۴	۱۳	۱۷۷	۱۶۱	۲۴۸	۴۰۹
۱۴۴	۷۲	۲۱۶	۰	۸	۱۳
۹۱	۴۹	۱۴۰	۸۴۶	۱۴۰	۹۸۶
۱۳۳	۵۸	۱۹۱	۱۰	۱۴	۲۴
۱۱	۱۱	۲۲	۱۶	۱۱	۲۷
۱۰۰	۸۰	۱۸۰	۴۶	۵۱	۹۷
۱۰۶	۴۷	۱۵۳	۳	۳	۶
۱۴۳	۷۵	۲۱۸	۰	۵	۵
۱۳۳	۸۳	۲۱۶	۲۵	۲۳	۴۸
۱۱۱	۵۶	۱۶۷	۲۰	۳۴	۵۴
۴۹	۲۶	۷۵	۳۸	۳۲	۷۰
۱۸۶	۱۱	۱۹۷	۱۵۸	۱۶۱	۳۱۹
۱۰۶	۵۳	۱۵۹	۷۴	۷۷	۱۵۱
۱۸۰	۱۰۱	۲۸۱	۳۱۱	۳۲۱	۶۳۲
۶۸	۳۱	۹۹	۱۱۶	۱۲۱	۲۳۷
۱۳۳	۱۰۹	۲۴۲	۱۶	۱۸	۳۴
۱۱۱	۱۱۱	۲۲۲	۱۷۱	۱۶۶	۳۳۷
۲۰۰	۱۰۱	۳۰۱	۱۱۵	۱۲۸	۲۴۳
۲۲۴	۱۳۲	۳۵۶	۲۴۵	۲۸۳	۵۲۸
۱۱۷	۱۳	۱۳۰	۲۱	۲۳	۴۴
۲۱۰۷	۱۳۷۵	۳۴۸۲	۳۷	۳۸	۷۵
۲۱۲۲	۱۰۶۶	۳۱۸۸	۴۳	۴۰	۸۳
۰	۱۷	۱۷	۳۰۹	۳۲۳	۶۳۲
۱۳۳	۵۶۸	۷۰۱	۱۸۳	۲۳۵	۴۱۸
۲۱۲	۱۱۲	۳۲۴	۸۵	۱۵	۱۰۰
۲۱۸	۱۰۶	۳۲۴	۲۷۵	۳۰۱	۵۷۶
۴۷	۲۳	۷۰	۵۱	۷۰	۱۲۱
۲۱۶	۱۰۹	۳۲۵	۱۳	۱۱	۲۴

۱۵۶ - ۱ - ۱

جدول شماره ۲ - مشخصات برجسته نقاط گستران پنججزار جمعیت دارند در حوزه سرشماری چهارمحال شهرستان در آبانماه ۱۳۳۵ (شماره ۱۱۵۶)

مشخصات برجسته ده	تعداد دهات	جمعیت دهات	مشخصات برجسته ده	تعداد دهات	جمعیت دهات
مجموع نقاط گستران پنججزار نفر	۴۴۱	۷۷	رادیو ۲	۲۲۸	۷۴/۶
شهری ده	۷۷	۱۷/۵	دهاتی که رادیو دارند و اظهار کرده اند	۱۷	۲۲/۰
شهری با سایر مؤسسات فرهنگی ۱	۴۱	۹/۳	دهاتی که ۱ تا ۹ رادیو دارند	۸	۱/۸
دهاتی که فقط مدارس دولتی دارند	۳۰	۶/۸	دهاتی که ۱۰ رادیو دارند	۸	۱/۸
دهاتی که فقط مدارس ملی دارند	۳	۵/۷	دهاتی که ۱۰ رادیو و بیشتر دارند	۱	۰/۲
دهاتی که مدارس دولتی و ملی دارند	۳۱۷	۸۴/۲	وضع تصرف زمین (تمام ده و یا قسمتی از ده)	۱	۵/۲
دهاتی که مؤسسات فرهنگی ندارند	۹	۲/۰	خالصه	۱	۳/۰
بهداری یا درمانگاه و یا سایر مؤسسات بهداشتی	۱۰۶	۲۴/۱	موقوفه	۲۴۲	۷۲/۶
حمام عمومی	۸۱	۱۸/۶	متعلق به مالکین کشاورز	۲۰۳	۴۶/۰
مسجد	۸۱	۱۸/۶	متعلق به مالکین غیر کشاورز (ارباب)	۲	۰/۵
			متعلق به بنگاههای غیر دولتی		





بقیه جدول شماره ۳ - جمعیت بر حسب سن و جنس در حوزه سرشماری چهارمحال ب. آ. ای. ۱۳۳۰ (توابع ۱۱۰۶)

جدول درصد			تعداد			سن
زن	مرد	مرد و زن	زن	مرد	مرد و زن	
۱۰۰/۰	۱۰۰/۰	۱۰۰/۰	۱۷۵۲	۰۱۱۴	۱۱۷۴۶	کلید سنین
۱۶/۵	۱۸/۴	۱۷/۴	۲۴۸	۱۰۸۱	۲۰۳۷	کنتراز ۵ ساله
۲/۷	۳/۴	۳/۰	۱۰۴	۱۱۷	۲۰۱	کنتراز یکساله
۱۳/۸	۱۴/۱	۱۴/۴	۷۱۴	۸۱۲	۱۶۸۶	۱- ۴ ساله
۱۵/۴	۱۵/۳	۱۵/۴	۸۸۲	۹۲۰	۱۸۰۲	۵- ۹ ساله
۱۰/۴	۱۱/۳	۱۰/۷	۵۸۴	۶۷۶	۱۲۶۰	۱۰- ۱۴ ساله
۷/۳	۸/۰	۷/۷	۴۷۲	۴۸۲	۹۰۴	۱۵- ۱۹ ساله
۸/۵	۶/۰	۷/۲	۴۸۷	۳۶۱	۸۴۸	۲۰- ۲۴ ساله
۱۴/۴	۱۴/۱	۱۴/۳	۸۱۲	۸۷۲	۱۶۸۵	۲۵- ۲۹ ساله
۸/۱	۶/۱	۶/۱	۴۹۴	۵۷۷	۱۰۷۱	۳۰- ۳۴ ساله
۸/۰	۷/۳	۷/۱	۴۶۱	۴۳۵	۸۹۷	۳۵- ۳۹ ساله
۵/۱	۵/۸	۵/۸	۳۴۱	۳۴۶	۶۸۷	۴۰- ۴۴ ساله
۳/۴	۲/۱	۳/۲	۲۰۴	۱۷۴	۳۷۸	۴۵- ۴۹ ساله
۱/۱	۰/۸	۱/۱	۸۰	۴۶	۱۲۶	۵۰- ۵۴ ساله
۰/۱	۰/۲	۰/۴	۳۲	۱۳	۴۵	۵۵- ۵۹ ساله
-	-	-	-	۲	۲	۸۵ ساله بیالا
-	-	-	۲۰/۷	۱۸/۲	۱۱/۳	سن اظهار نشده
-	-	-	-	-	-	بیانه سن
۱۰۰/۰	۱۰۰/۰	۱۰۰/۰	۴۴۰۷	۴۴۲۲	۸۸۲۹	کلید سنین
۱۸/۳	۱۰/۰	۱۴/۲	۸۰۷	۸۸۴	۱۶۹۱	کنتراز ۵ ساله
۲/۷	۳/۷	۳/۱	۱۱۹	۱۱۲	۲۸۱	کنتراز یکساله
۱۵/۱	۱۶/۳	۱۶/۰	۶۸۸	۷۲۲	۱۴۱۰	۱- ۴ ساله
۸/۵	۱۰/۸	۹/۱	۶۵۸	۷۱۸	۱۳۷۶	۵- ۹ ساله
۷/۸	۷/۸	۷/۸	۳۷۵	۴۷۶	۸۵۱	۱۰- ۱۴ ساله
۸/۸	۶/۴	۷/۶	۳۴۶	۳۴۴	۶۹۰	۱۵- ۱۹ ساله
۱۳/۱	۱۳/۴	۱۳/۷	۳۸۷	۳۸۵	۷۷۲	۲۰- ۲۴ ساله
۸/۴	۸/۲	۸/۲	۶۱۴	۵۹۲	۱۲۰۶	۲۵- ۲۹ ساله
۸/۱	۵/۱	۶/۸	۳۷۱	۳۳۳	۷۰۴	۳۰- ۳۴ ساله
۶/۱	۶/۱	۶/۴	۳۵۱	۳۴۸	۶۹۹	۳۵- ۳۹ ساله
۳/۳	۳/۳	۳/۲	۲۷۱	۲۹۰	۵۶۱	۴۰- ۴۴ ساله
۱/۳	۱/۴	۱/۲	۱۴۶	۱۴۵	۲۹۱	۴۵- ۴۹ ساله
۰/۴	۰/۱	۰/۴	۵۷	۶۰	۱۱۷	۵۰- ۵۴ ساله
-	-	-	۱۹	۱۷	۳۶	۵۵- ۵۹ ساله
-	-	-	-	-	-	۸۵ ساله بیالا
-	-	-	۲۰/۵	۱۶/۱	۱۸/۱	سن اظهار نشده
-	-	-	-	-	-	بیانه سن
۱۰۰/۰	۱۰۰/۰	۱۰۰/۰	۳۱۱۱	۳۳۸۲	۶۴۹۳	کلید سنین
۱۸/۳	۱۲/۱	۱۷/۱	۵۸۵	۵۶۱	۱۱۴۶	کنتراز ۵ ساله
۱/۷	۱/۸	۱/۷	۵۵	۵۵	۱۱۰	کنتراز یکساله
۱۶/۱	۱۵/۱	۱۶/۳	۵۳۰	۵۳۱	۱۰۶۱	۱- ۴ ساله
۱۵/۴	۱۷/۱	۱۶/۳	۴۱۱	۵۷۶	۹۸۷	۵- ۹ ساله
۷/۳	۱۱/۲	۹/۳	۲۳۳	۳۷۸	۶۱۱	۱۰- ۱۴ ساله
۶/۵	۷/۱	۶/۸	۲۰۷	۲۴۰	۴۴۷	۱۵- ۱۹ ساله
۸/۷	۵/۷	۷/۱	۳۷۷	۳۶۲	۷۳۹	۲۰- ۲۴ ساله
۱۴/۱	۱۴/۱	۱۴/۱	۴۵۱	۴۷۶	۹۲۷	۲۵- ۲۹ ساله
۹/۱	۱۰/۰	۹/۸	۳۰۵	۳۳۸	۶۴۳	۳۰- ۳۴ ساله
۹/۱	۷/۲	۸/۱	۲۹۱	۲۴۴	۵۳۵	۳۵- ۳۹ ساله
۵/۷	۶/۰	۵/۱	۱۸۳	۲۰۳	۳۸۶	۴۰- ۴۴ ساله
۳/۱	۲/۸	۳/۳	۱۲۴	۱۴	۱۳۸	۴۵- ۴۹ ساله
۰/۸	۰/۱	۰/۳	۲۷	۳۰	۵۷	۵۰- ۵۴ ساله
۰/۵	۰/۴	۰/۴	۱۵	۱۳	۲۸	۵۵- ۵۹ ساله
۰/۱	-	-	۲	۱	۳	۸۵ ساله بیالا
-	-	-	-	-	-	سن اظهار نشده
-	-	-	۲۲/۱	۱۷/۱	۱۶/۸	بیانه سن

بقيه جدول شماره ۳ - جمعيت بر حسب سن و جنس در حوزه سرشماری چهارمحال و آبانماه ۱۳۳۰ (تا اواخر ۱۹۵۶)

جدول درصد			تعداد			سن
زن	مرد	مرد و زن	زن	مرد	مرد و زن	
۱۰۰/۰	۱۰۰/۰	۱۰۰/۰	۲ ۷۹۷	۲ ۹۰۱	۵ ۶۹۸	کليه سنین
۱۹/۱	۱۷/۸	۱۸/۴	۵۳۴	۵۱۶	۱ ۰۵۰	کتر از ۵ ساله
۲/۳	۲/۱	۲/۲	۶۴	۶۱	۱۲۵	کتر از یکساله
۱۶/۸	۱۵/۷	۱۶/۲	۱۷۰	۱۵۵	۳۲۵	۱-۱ ساله
۱۶/۴	۱۷/۱	۱۶/۷	۱۵۸	۱۹۱	۳۴۹	۵-۱ ساله
۸/۳	۱۰/۳	۹/۳	۲۳۱	۲۰۰	۴۳۱	۱۰-۱۱ ساله
۶/۳	۸/۳	۷/۳	۱۷۶	۲۴۰	۴۱۶	۱۵-۱۹ ساله
۸/۴	۶/۵	۷/۳	۲۳۰	۱۸۸	۴۱۸	۲۰-۲۴ ساله
۱۳/۴	۱۳/۱	۱۳/۲	۳۶۶	۳۸۱	۷۴۷	۲۵-۲۹ ساله
۱۱/۳	۱۰/۲	۱۱/۰	۳۱۵	۳۰۹	۶۲۴	۳۵-۴۴ ساله
۷/۷	۶/۴	۸/۱	۲۱۶	۲۷۲	۴۸۸	۴۵-۵۴ ساله
۵/۸	۴/۶	۵/۲	۱۶۷	۱۳۲	۲۹۹	۵۵-۶۴ ساله
۲/۷	۱/۶	۲/۱	۷۵	۴۷	۱۲۲	۶۵-۷۴ ساله
۰/۱	۰/۵	۰/۷	۲۶	۱۴	۴۰	۷۵-۸۴ ساله
۰/۲	-/۲	۰/۴	-	۶	۱۱	۸۵ ساله بيالا
-	-	-	-	-	-	سن اظهار نشده
-	-	-	۱۵/۰	۱۷/۱	۱۸/۸	میان سنی
۱۰۰/۰	۱۰۰/۰	۱۰۰/۰	۲ ۴۴۰	۲ ۶۳۴	۵ ۰۷۴	کليه سنین
۱۹/۱	۲۰/۱	۱۹/۸	۴۷۴	۵۳۰	۱ ۰۰۴	کتر از ۵ ساله
۲/۸	۴/۴	۳/۱	۶۷	۱۱۷	۱۸۴	کتر از یکساله
۱۶/۸	۱۵/۷	۱۶/۲	۴۰۷	۴۱۳	۸۲۰	۱-۱ ساله
۱۴/۵	۱۵/۱	۱۴/۸	۳۵۰	۳۹۷	۷۴۷	۵-۱ ساله
۷/۵	۹/۵	۸/۵	۱۸۱	۲۴۶	۴۲۷	۱۰-۱۱ ساله
۶/۰	۷/۳	۶/۱	۱۴۴	۱۹۲	۳۳۶	۱۵-۱۹ ساله
۸/۴	۷/۴	۷/۱	۱۰۳	۱۶۴	۲۶۷	۲۰-۲۴ ساله
۱۴/۷	۱۳/۱	۱۳/۱	۳۵۶	۳۴۱	۷۰۷	۲۵-۲۹ ساله
۱۰/۰	۱۰/۳	۱۰/۲	۲۴۱	۲۷۲	۵۱۳	۳۵-۴۴ ساله
۶/۸	۷/۶	۷/۲	۱۶۵	۱۹۹	۳۶۴	۴۵-۵۴ ساله
۵/۷	۴/۱	۵/۳	۱۳۸	۱۲۹	۲۶۷	۵۵-۶۴ ساله
۴/۸	۳/۲	۴/۰	۱۱۶	۸۴	۲۰۰	۶۵-۷۴ ساله
۱/۵	۱/۳	۱/۴	۳۶	۳۳	۶۹	۷۵-۸۴ ساله
۰/۱	۰/۳	۰/۵	۱۶	۶	۲۵	۸۵ ساله بيالا
-	-	-	-	-	-	سن اظهار نشده
-	-	-	۱۳/۰	۱۸/۷	۲۰/۳	میان سنی
۱۰۰/۰	۱۰۰/۰	۱۰۰/۰	۸۱ ۱۷۸	۹۳ ۵۱۹	۱۷۴ ۶۹۷	نقاط کتر از ۵۰۰ نفر
۱۹/۷	۱۸/۵	۱۹/۱	۱ ۷۰۰	۱ ۷۸۶	۳ ۴۸۷	کتر از ۵ ساله
۲/۳	۲/۴	۲/۴	۱ ۱۶۴	۱ ۱۷۸	۲ ۳۴۲	کتر از یکساله
۱۷/۴	۱۶/۰	۱۶/۷	۱۵۰۰	۱۵۰۰	۳۰۰۰	۱-۱ ساله
۱۶/۳	۱۶/۵	۱۶/۴	۱۴۰۰	۱۵ ۴۷۴	۲۹ ۴۷۴	۵-۱ ساله
۸/۶	۱۰/۲	۹/۴	۷ ۳۸۷	۹ ۵۰۳	۱۶ ۸۹۰	۱۰-۱۱ ساله
۶/۸	۷/۰	۶/۱	۵ ۸۵۳	۶ ۵۵۹	۱۲ ۴۱۲	۱۵-۱۹ ساله
۸/۲	۶/۲	۷/۲	۷ ۰۶۰	۷ ۸۰۳	۱۴ ۸۶۳	۲۰-۲۴ ساله
۱۵/۵	۱۴/۱	۱۵/۰	۱۳ ۳۳۹	۱۳ ۶۳۵	۲۶ ۹۷۴	۲۵-۲۹ ساله
۹/۲	۱۰/۸	۱۰/۰	۷ ۱۰۶	۱۰ ۰۸۵	۱۷ ۱۹۱	۳۵-۴۴ ساله
۶/۸	۷/۴	۷/۱	۵ ۸۴۴	۶ ۹۳۰	۱۲ ۷۷۴	۴۵-۵۴ ساله
۴/۵	۴/۷	۴/۷	۳ ۹۱۶	۴ ۴۴۰	۸ ۳۵۶	۵۵-۶۴ ساله
۲/۸	۲/۶	۲/۷	۲ ۴۰۱	۲ ۳۲۱	۴ ۷۲۲	۶۵-۷۴ ساله
۱/۱	۱/۰	۱/۰	۹۵۸	۸۶۶	۱ ۸۲۴	۷۵-۸۴ ساله
۰/۵	۰/۵	۰/۵	۴۱۱	۴۶۶	۸۷۷	۸۵ ساله بيالا
-	-	-	۲۰	۸	۲۸	سن اظهار نشده
-	-	-	۱۶/۰	۱۸/۴	۱۸/۷	میان سنی

جدول شماره ۱ وضع زمینهای بر حسب سرچشمه و جمعیت از ۱۵ ساله بیالای حوزه سرشماری چهارمحال و اَبانماه ۱۳۳۰ (نوامبر ۱۳۵۶)  
 (من اظهار نشده نیز جز جمع سنین از ۱۵ ساله بیالا منظور شده است)

ازدواج نکرده	سر		دارای همسر		جمع	سن و جنس
	دارای همسر	بی همسر	چند درصد	تعداد		
<b>کل حوزه سرشماری چهارمحال</b>						
<b>سر</b>						
۱۳ ۳۳۱	۲۳۰	۱ ۲۱۷	۳۷/۴	۴۴ ۵۲۳	۶۱ ۰۴۹	جمع از ۱۵ ساله بیالا
۸ ۳۸۴	۰	۴	۱/۰	۸۷	۸ ۳۸۰	۱۹-۱۵ ساله
۰ ۴۰۴	۱۷	۱۳	۲۰/۴	۱ ۰۳۹	۷ ۵۱۳	۲۰-۲۴ ساله
۴ ۷۲۰	۸۰	۱۰۴	۷۱/۴	۱۲ ۲۳۰	۱۷ ۲۳۲	۲۵-۳۰ ساله
۴۸۸	۲۴	۱۲۴	۲۴/۳	۱۱ ۱۸۷	۱۲ ۷۱۳	۳۱-۳۵ ساله
۹۳	۵۰	۱۱۳	۲۶/۰	۸ ۰۳۳	۸ ۸۸۲	۳۶-۴۰ ساله
۲۲	۲۰	۲۰۰	۱۰/۸	۰ ۷۰۰	۲ ۰۰۷	۴۱-۴۵ ساله
۱۰	۱۶	۲۲۷	۹۱/۷	۲ ۱۴۴	۳ ۲۱۲	۴۶-۵۰ ساله
۴	۸	۱۴۸	۸۶/۳	۱۹۱	۱ ۱۴۸	۵۱-۵۵ ساله
۲	۳	۱۰۹	۷۹/۶	۴۴۰	۰ ۰۰۹	۸۰ ساله بیالا
۱	-	-	*	۳	۱۲	سن اظهار نشده
<b>نقد</b>						
۰ ۴۸۳	۰۲۰	۱۱ ۳۸۷	۷۲/۵	۴۰ ۵۱۳	۶۲ ۸۷۲	جمع از ۱۵ ساله بیالا
۳ ۸۸۷	۴۷	۲۲	۴۸/۶	۳ ۷۸۱	۷ ۷۲۸	۱۹-۱۵ ساله
۸۷۳	۱۶	۳۸	۸۸/۲	۸ ۱۳۶	۹ ۲۳۱	۲۰-۲۴ ساله
۳۱۸	۱۳۸	۳۴۸	۹۴/۸	۱۶ ۱۴۸	۱۷ ۰۳۲	۲۵-۳۰ ساله
۱۲۱	۱۱	۳۰۸	۸۸/۷	۱ ۲۱۶	۱۰ ۳۹۶	۳۱-۳۵ ساله
۳۸	۷۱	۲ ۳۳۸	۳۱/۰	۴ ۸۰۰	۷ ۹۹۴	۳۶-۴۰ ساله
۰۲	۰۲	۲ ۷۴۸	۴۷/۲	۲ ۰۶۷	۰ ۳۶۸	۴۱-۴۵ ساله
۳۱	۱۶	۲ ۰۸۱	۱۳/۳	۳۲۲	۳ ۲۱۸	۴۶-۵۰ ساله
۱۲	۸	۱ ۰۸۱	۱۲/۸	۱۱۳	۱ ۲۷۲	۵۱-۵۵ ساله
۷	۱	۰۰۰	۰/۱	۳۲	۰ ۴۰	۸۰ ساله بیالا
۰	-	۳	*	۱۹	۳۰	سن اظهار نشده
<b>شهر چهارمحال</b>						
<b>سر</b>						
۱ ۳۸۱	۲۰	۳۳	۳۰/۰	۲ ۷۳۰	۴ ۲۱۲	جمع از ۱۵ ساله بیالا
۷۱۹	-	-	۰/۱	۴	۷۲۳	۱۹-۱۵ ساله
۳۸۸	-	-	۲۰/۸	۱۰۲	۴۹۰	۲۰-۲۴ ساله
۲۴۷	۴	۲	۷۲/۸	۳۷۱	۶۲۰	۲۵-۳۰ ساله
۱۲	۸	۲	۶۰/۷	۷۲۶	۷۶۹	۳۱-۳۵ ساله
۸	۳	۱۰	۳۰/۷	۰۳۰	۰۵۴	۳۶-۴۰ ساله
۲	۴	۱	۱۶/۸	۴۰۲	۴۶۷	۴۱-۴۵ ساله
۱	۳	۱۷	۹۳/۰	۲۱۳	۲۴۴	۴۶-۵۰ ساله
-	-	۱۲	*	۰۷	۶۱	۵۱-۵۵ ساله
-	-	۱۱	*	۲۴	۳۰	۸۰ ساله بیالا
-	-	-	*	۱	۱	سن اظهار نشده
<b>نقد</b>						
۱۱۱	۱۷	۳۰۸	۱۷/۵	۱ ۹۴۳	۴ ۳۳۲	جمع از ۱۵ ساله بیالا
۲۲۳	۴	۱	۱۳/۱	۱۰۱	۰۱۰	۱۹-۱۵ ساله
۴۳	۱	۰	۸۶/۱	۰۰۰	۰۲۲	۲۰-۲۴ ساله
۲۷	۱۸	۲۶	۴۶/۱	۱ ۰۱۰	۱ ۰۶۱	۲۵-۳۰ ساله
۲۰	۱۷	۱۰۰	۸۲/۱	۳۲۷	۷۱۴	۳۱-۳۵ ساله
۱	۱۱	۲۴۰	۰۷/۸	۰۳۳	۳۳۸	۳۶-۴۰ ساله
۴	۳	۲۴۲	۳۱/۱	۱۳۴	۳۸۷	۴۱-۴۵ ساله
۴	۳	۱۶۶	۱۴/۱	۳۰	۲۰۲	۴۶-۵۰ ساله
۱	-	۱۰	*	۷	۸۸	۵۱-۵۵ ساله
-	-	۱۰	*	۲	۴۲	۸۰ ساله بیالا
-	-	۱	*	۳	۸	سن اظهار نشده





بقیه جدول شماره ۱ - وضع زناشویی بر حسب سن و جنس در جمعیت از ۱۵ ساله بیالای حوزه سرشماری چهارمحال و اَبانماه ۱۳۳۵ (توامبر ۱۹۵۶)  
(سن اظهار نشده نیز جزو جمع سنین از ۱۵ ساله بیالا منظور شده است)

ازدواج نکرده	بی همسر		دارای همسر		جمع	سن و جنس
	در اثر طلاق	در اثر فوت	چند درصد	تعداد		
۴۸۷	۱۱	۴۲	۷۲/۱	۱۷۱۳	۲۲۴۱	جمع از ۱۵ ساله بیالا - <u>مرد</u>
۲۲۸	۲	-	۱/۵	۴	۳۴۴	۱۹-۱۵ ساله
۱۷۵	۲	-	۴۱/۸	۱۱۸	۲۸۵	۲۰-۲۴ ساله
۷۰	۲	-	۸۷/۸	۵۲۰	۵۹۲	۲۴-۲۹ ساله
۶	۱	۲	۹۶/۷	۳۵۱	۳۶۳	۳۰-۳۴ ساله
۲	۱	۲	۹۷/۶	۲۴۲	۲۴۸	۳۵-۳۹ ساله
-	۱	۶	۹۷/۶	۲۸۳	۲۹۰	۴۰-۴۴ ساله
۲	۲	۱۴	۸۷/۶	۱۲۷	۱۴۵	۴۵-۴۹ ساله
۱	-	۶	"	۵۲	۶۰	۵۰-۵۴ ساله
-	-	۲	"	۱۵	۱۷	۵۵-۵۹ ساله بیالا
-	-	-	-	-	-	سن اظهار نشده
۱۹۳	۲۸	۵۱۱	۲۱/۱	۱۸۱۱	۲۰۶۷	جمع از ۱۵ ساله بیالا - <u>زن</u>
۱۵۷	۶	۱	۵۲/۶	۱۸۲	۳۴۶	۱۹-۱۵ ساله
۲۱	۴	۲	۹۲/۰	۳۶۰	۳۸۷	۲۰-۲۴ ساله
۵	۱۳	۱۸	۶۴/۱	۵۷۸	۶۱۴	۲۴-۲۹ ساله
۶	۵	۴۵	۸۴/۶	۳۱۵	۳۲۱	۳۰-۳۴ ساله
۲	۵	۱۱۴	۶۶/۰	۲۳۵	۳۵۶	۳۵-۳۹ ساله
-	۴	۱۵۲	۴۲/۴	۱۱۵	۲۲۱	۴۰-۴۴ ساله
۱	۱	۱۱۲	۲۱/۶	۲۲	۱۴۶	۴۵-۴۹ ساله
-	-	۴۹	"	۸	۵۷	۵۰-۵۴ ساله
-	-	۱۸	"	۱	۱۹	۵۵-۵۹ ساله بیالا
-	-	-	-	-	-	سن اظهار نشده
۱۸۹	۲	۲۲	۷۲/۲	۱۳۲۱	۱۸۳۱	جمع از ۱۵ ساله بیالا - <u>متخان</u>
۲۲۶	-	-	۱/۷	۴	۲۴۰	۱۹-۱۵ ساله
۱۲۸	-	-	۲۸/۱	۵۴	۱۶۲	۲۰-۲۴ ساله
۹۷	۱	۲	۷۹/۰	۳۷۶	۴۷۶	۲۴-۲۹ ساله
۸	۱	۳	۹۷/۰	۲۲۸	۳۳۸	۳۰-۳۴ ساله
۵	-	۴	۹۶/۲	۲۳۵	۲۴۴	۳۵-۳۹ ساله
-	-	۴	۹۸/۰	۱۹۶	۲۰۳	۴۰-۴۴ ساله
-	-	۶	"	۸۸	۹۴	۴۵-۴۹ ساله
-	-	۴	"	۲۶	۳۰	۵۰-۵۴ ساله
-	-	۲	"	۱۱	۱۳	۵۵-۵۹ ساله بیالا
-	-	-	"	۱	۱	سن اظهار نشده
۱۰۵	۱۱	۲۹۲	۷۲/۰	۱۲۷۴	۱۸۸۲	جمع از ۱۵ ساله بیالا - <u>زن</u>
۷۸	۱	-	۶۱/۸	۲۲۸	۲۰۷	۱۹-۱۵ ساله
۱۵	۱	۱	۹۲/۱	۲۳۰	۲۷۷	۲۰-۲۴ ساله
۶	۶	۱۲	۹۴/۵	۴۲۶	۴۵۱	۲۴-۲۹ ساله
۲	۲	۲۵	۶۰/۵	۲۷۶	۳۰۰	۳۰-۳۴ ساله
۳	-	۱۴	۶۶/۷	۲۹۴	۲۱۱	۳۵-۳۹ ساله
-	۱	۱۱۲	۲۷/۷	۶۶	۱۸۳	۴۰-۴۴ ساله
-	-	۱۰۷	۱۲/۲	۱۷	۱۲۴	۴۵-۴۹ ساله
-	-	۲۵	"	۲	۲۷	۵۰-۵۴ ساله
-	-	۱۵	"	-	۱۵	۵۵-۵۹ ساله بیالا
-	-	-	"	۲	۲	سن اظهار نشده

بقیه جدول شماره ۴ وضع زناشویی بر حسب سن و جنس در جمعیت از ۱۵ ساله بیالای حوزه سرشماری چهارم ساله ۱۳۳۵ (نوامبر ۱۹۵۶)  
(سن اظهار نشده نیز جزو جمع سنین از ۱۵ ساله به بالا منظور شده است)

ازدواج نکرد	در این سنین		دارای همسر		جمع	سن و جنس
	در اثر طلاق	در اثر فوت	چند درصد	تعداد		
۴۴۸	۶	۱۱	۷۰/۳	۱۱۱۶	۱۰۸۱	جمع از ۱۵ ساله به بالا مرد
۲۳۸	-	-	۰/۸	۲	۲۴۰	۱۹-۱۵ ساله
۱۲۹	۱	-	۲۰/۵	۱۲	۱۸۸	۲۰-۲۵ ساله
۱۳	۱	۲	۸۲/۷	۳۱۰	۳۸۱	۲۵-۳۰ ساله
۰	۲	۴	۹۶/۴	۲۹۸	۳۰۱	۳۰-۳۵ ساله
۲	۱	۲	۱۷/۸	۱۶۶	۱۷۱	۳۵-۴۰ ساله
-	-	۶	۱۰/۵	۱۲۶	۱۲۲	۴۰-۴۵ ساله
-	۱	۱	"	۴۵	۴۷	۴۵-۵۰ ساله
۱	-	۱	"	۱۲	۱۴	۵۰-۵۵ ساله
-	-	۲	"	۴	۶	۵۵ ساله به بالا
-	-	-	-	-	-	سن اظهار نشده
۱۰۹	۱۱	۲۰۱	۷۳/۱	۱۱۵۰	۱۰۷۴	جمع از ۱۵ ساله به بالا زن
۸۷	۱	۱	۴۹/۴	۸۷	۱۷۶	۱۹-۱۵ ساله
۱۱	۱	-	۹۲/۶	۲۱۲	۲۲۰	۲۰-۲۵ ساله
۲	۱	۲	۳۸/۶	۲۶۴	۲۶۹	۲۵-۳۰ ساله
۳	۱	۱۰	۹۲/۴	۲۹۱	۳۰۵	۳۰-۳۵ ساله
۲	۱	۷۳	۶۴/۸	۱۴۰	۱۴۶	۳۵-۴۰ ساله
۲	۱	۱۱۴	۱۷/۱	۴۴	۱۶۲	۴۰-۴۵ ساله
۱	۲	۱۳	"	۶	۷۰	۴۵-۵۰ ساله
-	۱	۱۳	"	۲	۲۶	۵۰-۵۵ ساله
-	-	۵	-	-	۵	۵۵ ساله به بالا
-	-	-	-	-	-	سن اظهار نشده
۴۳۱	۶	۲۸	۳۸/۱	۹۹۳	۱۰۰۸	جمع از ۱۵ ساله به بالا مرد
۱۹۲	-	-	-	-	۱۹۲	۱۹-۱۵ ساله
۱۵۸	۲	-	۱۷/۵	۲۴	۱۸۰	۲۰-۲۵ ساله
۷۰	۱	۳	۷۸/۳	۲۷۲	۳۴۶	۲۵-۳۰ ساله
۶	۱	۲	۱۵/۶	۱۶۰	۱۷۲	۳۰-۳۵ ساله
۲	۱	۴	۹۶/۵	۱۹۲	۱۹۹	۳۵-۴۰ ساله
-	-	-	-	-	-	۴۰-۴۵ ساله
-	۱	۷	۱۳/۸	۱۲۱	۱۲۹	۴۵-۵۰ ساله
-	-	۱۰	"	۷۴	۸۴	۵۰-۵۵ ساله
-	-	۲	"	۳۰	۳۲	۵۵-۶۰ ساله
-	-	۲	"	۶	۶	۶۰ ساله به بالا
-	-	-	-	-	-	سن اظهار نشده
۱۰۷	۱۵	۲۸۶	۷۱/۲	۱۰۰۲	۱۰۱۵	جمع از ۱۵ ساله به بالا زن
۸۳	-	-	۴۲/۴	۶۱	۱۴۴	۱۹-۱۵ ساله
۳۵	۲	۱	۱۱/۱	۱۸۵	۲۰۳	۲۰-۲۵ ساله
۶	۱	۱۱	۱۱/۶	۳۲۸	۳۵۱	۲۵-۳۰ ساله
-	۱	۱۵	۹۲/۶	۲۴۴	۲۴۶	۳۰-۳۵ ساله
۱	۶	۴۷	۳۷/۳	۱۱۱	۱۶۵	۳۵-۴۰ ساله
-	-	-	-	-	-	۴۰-۴۵ ساله
-	۱	۶۹	۴۶/۴	۶۴	۱۳۸	۴۵-۵۰ ساله
-	-	۱۵	۱۷/۲	۲۰	۱۱۶	۵۰-۵۵ ساله
-	-	۲۲	"	۴	۲۶	۵۵-۶۰ ساله
-	-	۱۶	-	-	۱۶	۶۰ ساله به بالا
-	-	-	-	-	-	سن اظهار نشده

در مواردیکه جمع کمتر از ۱۰۰ باشد چند درصد نشان داده نمیشود

پایه جدول شماره ۴- وضع زناشویی بر حسب سن و جنس در جمعیت از ۱۵ ساله بیالای حوزه سرشماری چهارمحال بختیاری (تابشیر ۱۳۳۵) (توامبر ۱۹۵۶)  
(سن اظهار نشده نیز جز جمع سنون از ۱۵ ساله بیالا منظور شده است)

ازدواج تکرره	بی همسر		دارای همسر		جمع	سن و جنس
	دو اثر طلاق	دو اثر فوت	چند در صد	تعداد		
۱۵ ۹۹۹	۹۰۶	۱ ۰۷۲	۶۶/۸	۲۴ ۳۱۲	۵۱ ۳۱۶	جمع از ۱۵ ساله بیالا
۲ ۸۸۱	۲	۴	۱/۱	۷۱	۶ ۵۵۶	۱۱-۱۵ ساله
۴ ۳۷۷	۱۲	۲۲	۱۸/۸	۱ ۰۱۱	۵ ۸۰۲	۱۶-۲۰ ساله
۲ ۱۷۸	۷۶	۱۴۴	۶۶/۲	۳ ۴۲۷	۱۲ ۶۳۵	۲۱-۲۵ ساله
۱۲۰	۴۹	۱۰۱	۴۴/۸	۲ ۴۰۷	۱۰ ۰۸۵	۲۶-۳۰ ساله
۷۰	۳۴	۱۸۰	۶۰/۸	۲ ۶۴۱	۶ ۶۳۰	۳۱-۳۵ ساله
۱۹	۱۶	۱۶۱	۶۰/۴	۴ ۲۲۶	۴ ۴۴۰	۳۶-۴۰ ساله
۱۰	۶	۱۷۹	۶۱/۶	۲ ۲۲۶	۲ ۴۳۴	۴۱-۴۵ ساله
۲	۴	۱۷۱	۸۰/۸	۷۶۱	۸۹۶	۴۶-۵۰ ساله
۲	۲	۸۸	۸۰/۲	۲۷۲	۴۶۶	۵۱-۵۵ ساله بیالا
۷	-	-	#	۱	۸	سن اظهار نشده
۴ ۱۲۴	۲۰۲	۸ ۱۰۷	۷۲/۲	۲۴ ۱۱۴	۴۷ ۲۲۸	جمع از ۱۵ ساله بیالا
۲ ۹۸۳	۲۴	۲۰	۴۸/۱	۲ ۸۱۴	۵ ۸۵۲	۱۱-۱۵ ساله
۷۱۴	۷۴	۵۷	۸۷/۶	۳ ۲۳۵	۷ ۰۹۰	۱۶-۲۰ ساله
۲۱۰	۴۱	۲۵۸	۹۵/۰	۱۲ ۶۷۵	۱۳ ۳۳۹	۲۱-۲۵ ساله
۸۵	۵۶	۷۰۶	۸۹/۲	۷ ۰۵۲	۷ ۹۰۶	۲۶-۳۰ ساله
۴۴	۴۷	۲ ۲۲۱	۶۰/۴	۲ ۵۲۱	۵ ۸۴۴	۳۱-۳۵ ساله
۴۰	۲۰	۱ ۸۲۷	۵۱/۲	۲ ۰۰۹	۲ ۹۱۶	۳۶-۴۰ ساله
۱۹	۱۱	۱ ۸۶۹	۲۰/۶	۵۰۴	۲ ۴۰۱	۴۱-۴۵ ساله
۳	۷	۸۰۷	۱۴/۱	۱۳۵	۶۰۸	۴۶-۵۰ ساله
۷	۱	۲۷۴	۷/۱	۲۹	۴۱۱	۵۱-۵۵ ساله بیالا
۵	-	۴	#	۱۱	۲۰	سن اظهار نشده

\* در مواردیکه جمع کمتر از ۱۰۰ باشد چند درصد نشان داده نمیشود.

جدول شماره ۵۵ وضع مواد پر خسته بین و کهنه در جمعیت ازده ساله قبایلی و نوزده شماری چهار حال آبادانه (نوامبر ۱۱۵۱)  
(سن اظهار نشده نیز جز جمع سنین ازده ساله بیلا منظور نشده است)

آنها که وضع موادشان اظهار نشده	تعداد می توانند بخوانند و نویسند	تعداد می توانند بخوانند	می توانند بخوانند و نویسند (با سواد)			جمع کل	سن و جنس
			تحصیلات رسمی ندارند	تحصیلات رسمی دارند	چند درصد		
<b>کل حوزه شماری چهار حال</b>							
<b>مردوزن</b>							
۳۸۰	۱۳۴۷۷۲	۱۳۳۱	۱۳۸۱	۷۸۸۱	۱/۴	۱۱۲۷۰	۱۵۱۷۳۳
<b>جمع ازده ساله بیلا</b>							
۷۴	۱۸۴۱۴	۸۰	۳۷۰	۳۴۶۹	۱۷/۱	۳۸۳۹	۲۱۴۳۲
۵۱	۱۴۱۷۷	۱۵۹	۳۲۴	۱۷۶۷	۱۲/۱	۲۱۳۱	۱۶۰۱۸
۴۱	۱۰۱۷۹	۲۰۶	۵۰۱	۸۱۴	۷/۱	۱۳۲۳	۱۶۷۴۹
۸۳	۲۰۱۲۲	۴۳۲	۱۷۰۳	۱۰۰۴	۸/۰	۲۷۵۷	۳۱۲۵۵
۴۳	۲۰۸۱۲	۳۷۳	۱۱۳۴	۴۱۷	۸/۱	۱۸۸۱	۲۳۱۰۹
۴۵	۱۰۴۰۸	۲۸۱	۹۲۲	۱۸۵	۶/۱	۱۱۰۷	۱۶۸۴۴
۲۴	۱۰۴۰۸	۱۹۲	۱۷۸	۱۹	۱/۸	۷۷۷	۱۱۴۰۵
۱۱	۹۳۳۰	۱۷۵	۴۰۹	۴۱	۴/۱	۴۵۵	۹۹۹۹
-	۴۲	-	-	-	-	-	۴۲
<b>سن اظهار نشده</b>							
<b>مردوزن</b>							
۱۳۴	۶۳۰۴۲	۱۸۷۲	۶۰۹۸	۷۰۴۶	۱۶/۷	۱۳۰۳۴	۳۸۱۴۲
<b>جمع ازده ساله بیلا</b>							
۲۱	۹۱۳۲	۶۸	۲۱۷	۲۰۱۷	۲۱/۵	۲۳۲۴	۳۲۰۹۳
۲۲	۸۷۱۸	۱۴۱	۲۱۲	۱۰۸۷	۲۱/۱	۱۸۹۶	۸۷۸۰
۱۳	۶۱۱۱	۱۸۵	۴۸۴	۷۱۲	۱۰/۱	۱۱۹۶	۷۰۱۳
۲۸	۱۴۱۲۳	۴۶۱	۱۶۲۸	۹۸۳	۱۵/۲	۲۱۱۱	۱۷۲۲۳
۱۴	۱۰۰۲۸	۳۵۱	۱۳۸۱	۴۳۱	۱۴/۳	۱۸۱۰	۱۱۷۱۳
۱۵	۷۰۲۰	۲۶۸	۸۱۹	۱۸۰	۱۲/۱	۱۰۷۹	۸۸۸۲
۹	۵۰۴۸	۱۸۵	۶۶۷	۶۸	۱۱/۷	۷۶۵	۶۰۰۷
۴	۴۳۱۲	۱۵۸	۴۰۲	۴۳	۱/۰	۴۴۵	۴۹۱۹
-	۱۲	-	-	-	-	-	۱۲
<b>سن اظهار نشده</b>							
<b>زن</b>							
۲۴۱	۷۱۱۸۰	۱۳۱	۲۱۱	۸۳۵	۱/۵	۱۱۲۶	۷۲۶۹۱
<b>جمع ازده ساله بیلا</b>							
۴۵	۹۲۵۲	۱۷	۵۳	۴۵۲	۵/۱	۵۰۵	۱۸۱۹
۲۹	۷۴۵۱	۱۸	۵۲	۱۸۰	۳/۰	۲۳۲	۷۷۳۸
۲۸	۶۰۶۰	۲۱	۶۵	۱۰۲	۱/۴	۱۲۷	۹۲۳۶
۵۵	۱۶۷۹۹	۳۲	۷۵	۷۱	۰/۱	۱۴۶	۱۷۰۳۲
۲۹	۱۰۲۸۴	۱۷	۴۵	۲۱	۰/۶	۶۶	۱۰۳۹۶
۳۰	۷۸۸۸	۱۱	۲۳	۵	۰/۴	۲۸	۷۹۶۲
۱۵	۵۳۶۰	۱۱	۱۱	۱	۰/۲	۱۲	۵۳۱۸
۱۵	۵۰۲۸	۷	۷	۳	۰/۲	۱۰	۵۰۸۰
-	۳۰	-	-	-	-	-	۳۰
<b>سن اظهار نشده</b>							
<b>شهر چهار حال</b>							
<b>مردوزن</b>							
۱۵	۷۶۹۹	۱۹۰	۵۳۵	۲۰۲۷	۲۴/۵	۲۰۶۲	۱۰۴۶۳
<b>جمع ازده ساله بیلا</b>							
۲	۱۰۱	۴	۱۶	۶۰۸	۵۰/۲	۶۲۴	۱۸۳۹
۲	۸۴۰	۲۰	۳۲	۴۱۹	۳۴/۳	۴۵۱	۱۳۱۳
۱	۸۱۴	۱۵	۴۲	۱۸۰	۲۱/۱	۲۲۱	۱۰۰۶
۳	۱۰۹۲	۳۷	۱۲۸	۲۵۱	۱۸/۸	۳۷۹	۲۰۱۱
۴	۱۲۳۵	۴۰	۱۱۲	۱۴۲	۱۶/۱	۲۵۱	۱۰۳۲
۳	۱۱۲	۲۵	۸۶	۷۶	۱۳/۷	۱۶۲	۱۱۸۲
-	۷۱۴	۲۳	۸۲	۳۵	۱۳/۷	۱۱۷	۸۵۴
-	۵۹۱	۲۶	۳۷	۱۶	۷/۱	۵۳	۶۷۰
-	۹	-	-	-	-	-	۹
<b>سن اظهار نشده</b>							

پایه جدول شماره ۵- وضع سواد بر حسب سن و جنس در جمعیت ازده ساله پهلای حوزه سرشماری چهارمحال بآبانه ۱۳۳۰ (نوامبر ۱۹۵۱)  
(سن اظهار نشده نیز جز جمع سنون ازده ساله نیلان منظور شده است)

آنها نیکه وضع سوادشان اظهار نشده	نیستوانند بخوانند و بنویسند	نقطه نمیتوانند بخوانند	میتوانند بخوانند و بنویسند (با سواد)			جمع کل	سن و جنس
			تحصیلات رسمی ندارند	تحصیلات رسمی دارند	چند درصد		
<b>شهر چهارمحال</b>							
<b>سرد</b>							
۳	۲۹۱۷	۱۴۱	۴۶۶	۱۶۶۶	۴۰/۴	۲۱۳۲	۵۲۷۳
جمع ازده ساله بیلا							
-	۲۸۱	-	۱۶	۷۰۱	۷۱/۷	۷۲۰	۱۰۶۱
-	۳۴۱	۱۳	۲۱	۳۴۰	۴۱/۱	۳۶۱	۷۲۳
-	۳۰۱	۸	۳۶	۱۴۰	۳۶/۱	۱۸۱	۴۹
۱	۵۷۸	۲۶	۱۰۲	۲۱۳	۳۴/۲	۳۱۵	۹۲۰
۱	۵۰۸	۳۱	۶۵	۱۳۹	۲۱/۸	۲۲۹	۷۶۱
۱	۳۸۰	۱۱	۸۰	۷۴	۱۷/۸	۱۵۴	۵۵۴
-	۳۳۱	۲۱	۸۰	۳۵	۱۴/۱	۱۱۵	۴۶۲
-	۲۲۳	۲۳	۳۶	۱۶	۱۵/۴	۵۱	۳۳۸
-	۱	-	-	-	-	-	۱
سن اظهار نشده							
<b>زن</b>							
۱۲	۴۶۹۹	۱۹	۶۹	۳۶۱	۸/۲	۴۳۰	۵۱۹۰
جمع ازده ساله بیلا							
۲	۶۲۳	۴	-	۱۹۹	۲۴/۰	۱۹۹	۸۲۸
۲	۴۹۱	۷	۱۱	۷۱	۱۵/۲	۶۰	۵۶۰
۱	۵۱۳	۷	۶	۳۵	۷/۲	۴۱	۵۶۲
۲	۱۰۱۴	۱۱	۲۶	۳۸	۵/۱	۶۴	۱۰۶۱
۳	۷۲۷	۹	۱۷	۸	۳/۲	۲۵	۷۶۴
۲	۱۱۲	۶	۶	۲	۱/۲	۸	۶۷۸
-	۳۸۲	۲	۲	-	۰/۵	۲	۳۸۲
-	۳۲۸	۳	۱	-	۰/۳	۱	۳۳۱
-	۸	-	-	-	-	-	۸
سن اظهار نشده							
<b>بقیه نقاط حوزه سرشماری چهارمحال</b>							
<b>سرد</b>							
۳۶۵	۱۲۷۰۲۶	۱۷۷۱	۵۸۵۱	۵۸۵۴	۸/۲	۱۱۷۰۸	۱۴۰۸۷۰
جمع ازده ساله بیلا							
۷۲	۱۷۵۰۰	۸۱	۳۵۴	۲۵۶۱	۱۴/۲	۲۹۱۵	۲۰۵۷۳
۴۹	۱۳۳۳۷	۱۳۹	۳۳۲	۱۳۴۸	۱۱/۰	۱۶۸۰	۱۵۲۰۰
۶۰	۱۹۳۳۵	۱۱۱	۴۶۷	۶۳۴	۷/۰	۱۱۰۱	۱۵۶۹۷
۸۰	۱۹۳۲۰	۴۵۶	۱۵۲۵	۸۰۳	۷/۴	۱۳۷۸	۳۲۲۴۴
۳۱	۱۱۵۷۷	۳۳۳	۱۳۳۲	۳۰۵	۷/۵	۱۶۷۷	۲۱۵۷۲
۱۲	۱۴۴۱۶	۲۵۹	۸۳۶	۱۰۱	۶/۰	۹۴۵	۱۵۶۶۲
۲۴	۱۶۶۴	۱۷۳	۵۱۶	۶۴	۶/۲	۶۶۰	۱۰۵۵۱
۱۹	۸۷۱۱	۱۲۹	۳۷۲	۳۰	۴/۲	۴۰۲	۱۳۲۱
-	۳۲	-	-	-	-	-	۳۲
سن اظهار نشده							
<b>سرد</b>							
۱۳۱	۶۰۵۴۵	۱۶۸۱	۵۶۳۲	۵۳۸۰	۱۵/۰	۱۱۰۱۲	۷۳۳۶۱
جمع ازده ساله بیلا							
۱۹	۸۸۷۱	۲۸	۳۰۱	۲۳۰۸	۲۲/۵	۲۶۰۶	۱۱۵۸۲
۲۲	۶۳۱۹	۱۲۸	۲۹۱	۱۲۴۷	۱۹/۱	۱۵۳۸	۸۰۵۷
۱۳	۵۸۱۸	۱۷۷	۴۹۸	۵۶۷	۱۴/۵	۱۰۳۵	۷۰۲۳
۲۷	۱۳۵۴۵	۴۳۵	۱۴۶۶	۷۷۰	۱۴/۱	۲۲۶۶	۱۶۳۰۳
۱۳	۱۰۰۲۰	۳۱۵	۱۲۱۴	۲۹۲	۱۳/۲	۱۵۸۶	۱۱۶۴۱
۱۴	۷۳۴۰	۲۴۹	۸۱۹	۱۰۶	۱۱/۱	۹۲۵	۸۳۲۸
۱۹	۴۷۱۷	۱۶۴	۵۸۷	۶۳	۱۱/۷	۶۵۰	۵۵۴۰
۱۴	۴۰۴۱	۱۳۵	۳۶۶	۲۷	۸/۱	۳۹۲	۴۵۸۱
-	۱۱	-	-	-	-	-	۱۱
سن اظهار نشده							



بلیه جدول شماره ۳۵ وضع مواد بر حسب سن و جنس در جمعیت از ده ساله بیالای حوزه سرشماری چهارمحال و آذربایجان ۱۳۳۵ (تیرماه ۱۳۳۶)  
(سن اظهار نشده نیز جزو جمع سنین از ده ساله بیالا منظور شده است)

سن و جنس	جمع کل	می توانند بخوانند و می نویسند (با سواد)				جمع با سواد	جمع کل	سن و جنس
		تعداد در صد	تحصیلات رسمی دارند	تحصیلات رسمی ندارند	نیستند یا خوانند و می نویسند			
<b>مردان</b>								
جمع از ده ساله بیالا	۵۷۱۲	۱۱۱۷	۸۱۲	۲۹۰	۱۳۱	۱۳۱	۱۳۱	
۱۰-۱۴ ساله	۸۵۱	۳۴۲	۲۱۲	۲۰	۲	۲	۲	
۱۵-۱۹ ساله	۶۶۰	۲۰۶	۱۹۵	۱۱	۱	۱	۱	
۲۰-۲۴ ساله	۶۲۲	۱۶۵	۱۱۴	۱۱	۱۴	۱۴	۱۴	
۲۵-۳۴ ساله	۱۲۰۶	۲۱۱	۱۴۳	۶۸	۲۷	۲۷	۲۷	
۳۵-۴۴ ساله	۷۲۴	۱۰۲	۲۷	۶۶	۲۳	۲۳	۲۳	
۴۵-۵۴ ساله	۶۰۴	۵۹	۸	۵۱	۲۰	۲۰	۲۰	
۵۵-۶۴ ساله	۵۶۱	۵۲	۶	۴۶	۱۵	۱۵	۱۵	
۶۵ ساله بیالا	۴۴۴	۱۹	۲	۱۷	۱۰	۱۰	۱۰	
سن اظهار نشده	-	-	-	-	-	-	-	
جمع از ده ساله بیالا	۲۸۱۰	۱۱۱	۲۲۰	۱۷۱	۱۳۱	۱۳۱	۱۳۱	
<b>زنان</b>								
جمع از ده ساله بیالا	۱۳۴۲	۱۱۸	۲۲۰	۲۷۱	۱۳۱	۱۳۱	۱۳۱	
۱۰-۱۴ ساله	۴۷۶	۲۸۷	۲۷۲	۱۵	۲	۲	۲	
۱۵-۱۹ ساله	۳۴۴	۱۷۶	۱۶۵	۱۱	۱	۱	۱	
۲۰-۲۴ ساله	۶۸۵	۱۰۲	۹۶	۱۱	۱۴	۱۴	۱۴	
۲۵-۳۴ ساله	۵۹۲	۲۰۱	۱۴۳	۶۵	۲۶	۲۶	۲۶	
۳۵-۴۴ ساله	۴۶۲	۱۰۳	۲۷	۶۶	۲۲	۲۲	۲۲	
۴۵-۵۴ ساله	۴۴۸	۵۵	۶	۴۹	۱۹	۱۹	۱۹	
۵۵-۶۴ ساله	۴۱۰	۵۱	۶	۴۵	۱۴	۱۴	۱۴	
۶۵ ساله بیالا	۴۲۲	۱۹	۲	۱۷	۱۲	۱۲	۱۲	
سن اظهار نشده	-	-	-	-	-	-	-	
جمع از ده ساله بیالا	۱۳۴۲	۱۱۸	۲۲۰	۲۷۱	۱۳۱	۱۳۱	۱۳۱	
<b>مردان</b>								
جمع از ده ساله بیالا	۱۳۴۲	۱۱۸	۲۲۰	۲۷۱	۱۳۱	۱۳۱	۱۳۱	
۱۰-۱۴ ساله	۲۷۵	۵۵	۵۰	۵	۱	۱	۱	
۱۵-۱۹ ساله	۲۴۶	۳۰	۳۰	-	-	-	-	
۲۰-۲۴ ساله	۳۸۷	۱۸	۱۸	-	-	-	-	
۲۵-۳۴ ساله	۳۱۴	۱۰	۷	۳	۱	۱	۱	
۳۵-۴۴ ساله	۳۲۱	-	-	-	-	-	-	
۴۵-۵۴ ساله	۳۵۶	۴	۲	۲	۱	۱	۱	
۵۵-۶۴ ساله	۲۷۱	۱	-	-	-	-	-	
۶۵ ساله بیالا	۲۱۲	-	-	-	-	-	-	
سن اظهار نشده	-	-	-	-	-	-	-	
جمع از ده ساله بیالا	۱۳۴۲	۱۱۸	۲۲۰	۲۷۱	۱۳۱	۱۳۱	۱۳۱	
<b>زنان</b>								
جمع از ده ساله بیالا	۱۳۴۲	۱۱۸	۲۲۰	۲۷۱	۱۳۱	۱۳۱	۱۳۱	
۱۰-۱۴ ساله	۶۱۱	۶۲	۶۱	۱	۱	۱	۱	
۱۵-۱۹ ساله	۴۴۷	۶۲	۵۶	۱	۱	۱	۱	
۲۰-۲۴ ساله	۴۶۹	۳۰	۳۴	۱	۱	۱	۱	
۲۵-۳۴ ساله	۶۲۷	۵۵	۴۴	۱	۱	۱	۱	
۳۵-۴۴ ساله	۶۴۳	۴۷	۳۶	۲	۲	۲	۲	
۴۵-۵۴ ساله	۵۳۵	۱۵	۴	۱	۱	۱	۱	
۵۵-۶۴ ساله	۳۸۶	۱۴	۳	۱	۱	۱	۱	
۶۵ ساله بیالا	۳۰۳	۶	۲	۲	۱	۱	۱	
سن اظهار نشده	۲	-	-	-	-	-	-	



بقیه جدول شماره ۵۰ وضع سواد برحسب سن و جنس در جمعیت از ده ساله بیالای حوزه سرشماری چهارمحال و اَبانماه ۱۳۳۵ (نوامبر ۱۹۵۶)  
(من اظهار نشده نیز جز جمع مشین از ده ساله بیالای منظور شده است)

آنهاست که وضع سوادشان اظهار نشده	نمی‌توانند بخوانند و بنویسند	تقطیع می‌توانند بخوانند	می‌توانند بخوانند و بنویسند (با سواد)			جمع کل	سن و جنس
			تحصیلات رسمی ندارند	تحصیلات رسمی دارند	چند درصده		
۲	۱۸۶۱	۲۱	۱۲۰	۱۹۷	۱۱/۱	۳۱۷	۲۰۰۹
<b>مختصان</b>							
<b>مرد</b>							
جمع از ده ساله بیالای							
-	۲۸۰	۱	۲	۹۱	۲۱/۱	۹۲	۲۷۸
۲	۱۷۲	۲	۶	۵۶	۲۵/۸	۶۲	۲۴۰
-	۱۶۲	۱	۱۶	۱۲	۱۱/۱	۲۸	۱۹۲
-	۴۱۶	۰	۴۱	۱۴	۱۱/۱	۵۵	۳۷۶
-	۲۹۱	۲	۳۰	۱۵	۱۲/۲	۴۵	۳۳۸
-	۲۲۸	۱	۱۱	۴	۶/۱	۱۵	۲۴۴
-	۱۸۱	۲	۱۱	۲	۶/۱	۱۱	۲۰۲
-	۱۲۷	۰	۲	۲	۲/۱	۰	۱۲۷
-	۱	-	-	-	-	-	۱
سن اظهار نشده							
<b>زن</b>							
جمع از ده ساله بیالای							
۷	۲۱۰۱	۲	۲	۳	۰/۲	۵	۲۱۱۵
۱	۲۳۲	-	-	-	-	-	۲۳۲
-	۲۰۷	-	-	-	-	-	۲۰۷
۱	۲۲۴	-	-	۲	۰/۲	۲	۲۲۷
۲	۴۱۸	۱	-	-	-	-	۴۱۹
۱	۳۰۱	۱	۲	-	۰/۲	۲	۳۰۵
-	۲۸۱	-	-	-	-	-	۲۸۱
-	۱۸۲	-	-	-	-	-	۱۸۲
-	۱۶۵	-	-	۱	۰/۱	۱	۱۶۶
-	۲	-	-	-	-	-	۲
سن اظهار نشده							
<b>مردان</b>							
<b>مردان</b>							
جمع از ده ساله بیالای							
۴	۳۲۹۲	۱۱	۱۶۷	۲۱۸	۱۰/۱	۳۸۵	۳۶۷۷
-	۴۰۱	۲	۵	۱۲۲	۲۲/۱	۱۲۷	۵۲۱
-	۳۲۸	-	۷	۷۱	۱۸/۸	۷۸	۴۱۱
-	۳۸۷	۱	۱۲	۱۸	۷/۲	۳۰	۴۱۸
۲	۷۰۱	۱	۴۰	۵	۶/۰	۴۵	۷۵۰
۲	۵۷۳	۱	۴۶	۱	۷/۵	۴۷	۶۲۴
-	۴۰۴	۱	۳۱	۱	۶/۱	۳۲	۴۳۸
-	۲۷۶	۱	۱۶	-	۵/۱	۱۶	۲۹۴
-	۱۶۲	-	۱۰	-	۵/۸	۱۰	۱۷۲
-	-	-	-	-	-	-	-
سن اظهار نشده							
<b>مرد</b>							
جمع از ده ساله بیالای							
-	۱۵۰۰	۱۱	۱۶۴	۲۱۴	۲۰/۰	۳۷۸	۱۸۸۹
-	۱۷۴	۲	۵	۱۱۸	۱۱/۰	۱۲۳	۲۰۰
-	۱۶۷	-	۷	۷۱	۲۲/۵	۷۸	۲۴۰
-	۱۵۷	۱	۱۲	۱۸	۱۶/۰	۳۰	۱۸۸
-	۳۳۵	۱	۳۱	۵	۱۱/۵	۴۱	۳۸۱
-	۲۶۲	۱	۴۱	۱	۱۱/۱	۴۵	۳۰۹
-	۲۲۸	۱	۳۱	۱	۱۱/۸	۳۲	۲۷۲
-	۱۶۵	۱	۱۶	-	۱۲/۱	۱۶	۱۸۲
-	۵۷	-	۱۰	-	۱۱/۱	۱۰	۶۷
-	-	-	-	-	-	-	-
سن اظهار نشده							

بقیه جدول شماره ۵ - وضع سواد بر حسب سن و جنس در جمعیت از ده ساله بیالای حوزه سرشماری چهارمحال و اَبانماه ۱۳۳۵ (توامبر ۱۹۵۶)  
(سن اظهار نشده نیز جز جمع سنین از ده ساله بیالا منظور شده است)

آنها لکه وضع سوادشان اظهار نشده	نمی توانند بخوانند و نمی نویسند	نقطه می توانند بخوانند	چگونه می خوانند و می نویسند (با سواد)			جمع کل	سن و جنس	
			تعمیلات رسمی ندارند	تعمیلات رسمی دارند	چند درصد			
۴	۱۷۹۳	-	۳	۱	۰/۱	۷	۱۸۰۵	جمع از ده ساله بیالا
-	۲۲۷	-	-	۴	۱/۷	۴	۲۳۱	۱۴-۱۰ ساله
-	۱۷۶	-	-	-	-	-	۱۷۶	۱۶-۱۵ ساله
-	۱۳۰	-	-	-	-	-	۱۳۰	۲۰-۲۴ ساله
۲	۲۶۶	-	۱	-	۰/۳	۱	۲۶۶	۲۵-۳۴ ساله
۲	۲۱۱	-	۲	-	۰/۱	۲	۲۱۵	۳۵-۴۴ ساله
-	۲۱۶	-	-	-	-	-	۲۱۶	۴۵-۵۴ ساله
-	۱۶۱	۱	-	-	-	-	۱۶۲	۵۵-۶۴ ساله
-	۱۰۶	-	-	-	-	-	۱۰۶	۶۵ ساله بیالا
-	-	-	-	-	-	-	-	سن اظهار نشده
								پس
								مردوزن
۱	۲۸۶۱	۴۸	۱۳۴	۲۷۴	۱۲/۱	۴۰۸	۲۳۰۴	جمع از ده ساله بیالا
-	۳۱۱	۱	۱	۱۰۶	۲۵/۱	۱۱۰	۴۳۰	۱۴-۱۰ ساله
۱	۲۷۲	۲	۳	۵۸	۱۸/۲	۶۱	۲۳۶	۱۶-۱۵ ساله
-	۳۵۱	۱	۱۳	۲۲	۸/۸	۳۵	۲۶۷	۲۰-۲۴ ساله
-	۲۲۰	۱۲	۲۶	۴۴	۱۰/۰	۷۰	۲۰۰	۲۵-۳۴ ساله
-	۴۴۳	۷	۴۲	۲۱	۱۲/۳	۶۳	۵۱۲	۳۵-۴۴ ساله
-	۲۱۷	۸	۲۶	۱۳	۱۰/۲	۳۶	۲۱۴	۴۵-۵۴ ساله
-	۲۴۱	۶	۱۲	۳	۰/۱	۱۵	۲۱۷	۵۵-۶۴ ساله
-	۲۷۳	۱	۱۱	۴	۰/۱	۱۵	۲۷۴	۶۵ ساله بیالا
-	-	-	-	-	-	-	-	سن اظهار نشده
								سپس
-	۱۶۳۳	۴۴	۱۲۸	۲۷۱	۱۳/۱	۴۰۰	۱۷۰۷	جمع از ده ساله بیالا
-	۱۳۱	۱	۱	۱۰۸	۴۳/۸	۱۰۶	۲۴۹	۱۴-۱۰ ساله
-	۱۳۰	۲	۲	۵۸	۳۱/۳	۶۰	۱۹۲	۱۶-۱۵ ساله
-	۱۵۱	۱	۱۱	۲۱	۱۶/۵	۳۲	۱۶۴	۲۰-۲۴ ساله
-	۲۶۱	۱	۲۴	۴۴	۱۶/۷	۶۸	۲۱۶	۲۵-۳۴ ساله
-	۲۰۳	۱	۴۲	۲۱	۲۲/۲	۶۳	۲۷۲	۳۵-۴۴ ساله
-	۹۵۳	۸	۳۵	۱۳	۱۶/۱	۳۸	۱۹۹	۴۵-۵۴ ساله
-	۱۰۸	۱	۱۲	۳	۱۱/۱	۱۵	۱۲۹	۵۵-۶۴ ساله
-	۱۰۵	۱	۱۱	۴	۱۱/۱	۱۵	۱۲۶	۶۵ ساله بیالا
-	-	-	-	-	-	-	-	سن اظهار نشده
								زن
۱	۱۰۸۳	۴	۱	۲	۰/۵	۸	۱۰۹۱	جمع از ده ساله بیالا
-	۱۸۰	-	-	۱	۰/۱	۱	۱۸۱	۱۴-۱۰ ساله
۱	۱۴۲	-	۱	-	۰/۷	۱	۱۴۴	۱۶-۱۵ ساله
-	۲۰۰	-	۲	-	۱/۵	۳	۲۰۳	۲۰-۲۴ ساله
-	۳۵۱	۳	-	-	۰/۱	۲	۳۵۶	۲۵-۳۴ ساله
-	۲۴۰	۱	-	-	-	-	۲۴۱	۳۵-۴۴ ساله
-	۱۶۴	-	۱	-	۰/۱	۱	۱۶۵	۴۵-۵۴ ساله
-	۱۳۸	-	-	-	-	-	۱۳۸	۵۵-۶۴ ساله
-	۱۶۸	-	-	-	-	-	۱۶۸	۶۵ ساله بیالا
-	-	-	-	-	-	-	-	سن اظهار نشده

۲۵۷۷

بقیه جدول شماره ۵ - وضع سواد نیز - پس و جنس در جمعیت از ده ساله بیالای حوزه سرشماری چهارم حال و آبانماه ۱۳۳۵ (نوامبر ۱۹۵۶)  
(سن اظهار نشده نیز جزء جمع سنین از ده ساله بیالا منظور شده است)

آنها که وضع سوادشان اظهار نشده	تعداد بخوانند و ننویسند	فقط میخوانند بخوانند	میخوانند بخوانند و ننویسند (با سواد)			جمع کل	جمع کل	نقاط کمتر از ۱۰۰۰ نفر
			تحصیلات رسمی ندارند	تحصیلات رسمی دارند	چند درصد			
۳۴۴	۱۰۱۰۹۴	۱۴۴۳	۴۳۰۲	۳۳۴۱	۱/۵	۷۵۴۳	۱۱۵۰۸۸۱	جمع از ده ساله بیالا
۶۱	۱۵۰۳۳	۶۶	۲۵۴	۱۴۳۸	۱۰/۰	۱۶۹۲	۱۶۸۹۰	۱۴-۱۰ ساله
۳۸	۱۱۱۱۳	۱۱۱	۲۴۲	۷۲۳	۷/۸	۹۶۵	۱۲۴۱۲	۱۹-۱۵ ساله
۳۵	۱۲۰۳۳	۱۵۸	۳۳۹	۳۲۸	۵/۲	۶۶۷	۱۲۸۹۳	۲۰-۱۶ ساله
۷۰	۲۴۱۱۷	۳۸۱	۱۱۱۱	۴۱۵	۱/۰	۱۶۰۶	۲۶۱۷۴	۲۵-۲۱ ساله
۳۴	۱۶۵۳۸	۲۷۷	۱۶۵	۱۷۷	۶/۳	۱۱۴۲	۱۷۱۹۱	۲۵-۲۱ ساله
۳۱	۱۱۸۴۲	۲۰۸	۶۱۲	۲۳	۵/۴	۶۸۵	۱۲۷۷۴	۳۰-۲۶ ساله
۲۲	۷۷۱۸	۱۳۷	۴۴۳	۴۶	۵/۶	۴۹۹	۸۳۵۶	۳۵-۳۱ ساله
۱۷	۷۱۵۲	۱۰۰	۴۷۱	۲۱	۳/۱	۴۹۲	۷۵۶۶	۴۰ ساله بیالا
-	۱۸	-	-	-	-	-	۲۸	سن اظهار نشده
۱۲۰	۵۲۰۲۳	۱۳۹۱	۴۱۵۶	۳۰۵۶	۱۱/۹	۷۴۱۵	۶۰۷۵۹	جمع از ده ساله بیالا
۳۹	۷۸۴۰	۵۶	۴۱۶	۱۳۶۲	۱۶/۶	۱۵۷۸	۱۵۰۳	۱۴-۱۰ ساله
۱۸	۵۵۳۸	۱۰۷	۲۰۹	۶۸۷	۱۲/۷	۸۹۶	۶۵۵۹	۱۹-۱۵ ساله
۱۱	۵۰۰۸	۱۵۰	۲۲۰	۳۰۴	۱۰/۸	۶۲۴	۵۸۰۲	۲۰-۱۶ ساله
۲۴	۱۱۶۷۵	۳۷۲	۱۱۳۳	۴۰۱	۱۱/۵	۱۵۶۴	۱۲۶۳۵	۲۵-۲۱ ساله
۱۱	۸۶۸۳	۲۷۵	۶۴۸	۱۶۸	۱۱/۱	۱۱۶۶	۱۰۰۸۵	۲۵-۲۱ ساله
۱۴	۶۰۴۰	۲۰۲	۶۰۱	۷۳	۱/۲	۱۷۴	۶۶۳۰	۳۰-۲۶ ساله
۱	۳۸۳۸	۱۳۰	۴۱۸	۴۵	۱۰/۴	۴۶۳	۴۴۴۰	۳۵-۳۱ ساله
۴	۳۴۰۳	۹۹	۲۷۱	۱۹	۷/۶	۳۹۰	۳۷۹۶	۴۰ ساله بیالا
-	۸	-	-	-	-	-	۸	سن اظهار نشده
۲۰۴	۵۴۵۶۱	۵۲	۱۴۶	۱۳۲	۰/۶	۳۰۸	۵۵۱۳۵	جمع از ده ساله بیالا
۴۰	۷۲۲۲	۱۰	۲۸	۷۶	۱/۵	۱۱۴	۷۳۸۷	۱۴-۱۰ ساله
۲۰	۵۷۵۰	۱	۳۳	۲۶	۱/۶	۶۹	۵۸۵۲	۱۹-۱۵ ساله
۲۴	۷۰۲۵	۸	۹	۲۴	۰/۵	۳۳	۷۰۹۰	۲۰-۱۶ ساله
۴۶	۱۳۲۴۲	۱	۲۸	۱۴	۰/۳	۴۲	۱۳۲۳۹	۲۵-۲۱ ساله
۲۳	۷۸۵۰	۲	۱۷	۹	۰/۳	۲۶	۷۹۰۶	۲۵-۲۱ ساله
۲۵	۵۸۰۲	۶	۱۱	-	۰/۲	۱۱	۵۸۴۴	۳۰-۲۶ ساله
۱۳	۳۸۱۰	۷	۵	۱	۰/۲	۱	۳۹۱۱	۳۵-۳۱ ساله
۱۳	۳۷۴۱	۱	۵	۲	۰/۲	۷	۳۷۷۰	۴۰ ساله بیالا
-	۲۰	-	-	-	-	-	۲۰	سن اظهار نشده

کتابخانه مرکز کتابخانه های ایران  
شماره ۴۴۵۳

۰۰۱ - ۰۰۲ - ۰۰۳ - ۰۰۴ - ۰۰۵ - ۰۰۶ - ۰۰۷ - ۰۰۸ - ۰۰۹ - ۰۱۰

جدول شماره ۶ - آخرین مدرک تحصیلی بر حسب سن و جنس و رتبه از ده ساله بیلای حوزه سرشماری چهارم حال و آبانماه ۱۳۳۴ (تاریخ ۱۳۳۶) (سن اظهار نشده نیز جز جمع سنین از ده ساله بیلای منظور شده است)

سن اظهار نشده	از ۲۰ ساله بیلای						از ۱۰ تا ۲۰ ساله				جمع از ده ساله بیلای	آخرین درجه تحصیلی و جنس
	۱۰-۱۵ ساله بیلای	۱۱-۱۵ ساله	۱۲-۱۵ ساله	۱۳-۱۵ ساله	۱۴-۱۵ ساله	جمع	۱۱-۱۵ ساله	۱۲-۱۵ ساله	۱۳-۱۵ ساله	جمع		
۴۲	۱۱۱۷	۱۱۳۲۰	۱۱۶۹۱	۱۱۷۰۱	۳۳۲۱۸	۱۳۱۰۸	۱۰۹۳۷	۱۴۷۰۰	۱۸۹۴۰	۴۱۶۳۷	۱۴۳۰۸۷	کل حوزه سرشماری چهارم حال مرد و زن اشخاصیکه مدرک تحصیلی رسمی ندارند و با درجه تحصیلی خود را اظهار نکرده اند
												سالهای ابتدائی
	۲	۱	۲	۰	۱	۱۱	۳	۷	۱۲۸	۱۳۸	۱۴۹	سال ۱ ابتدائی
	۲	۲	۱۳	۲۰	۵۸	۱۰۹	۲۳	۲۲	۴۷۰	۵۲۰	۶۲۴	سال ۲ ابتدائی
	۷	۱۱	۱۰	۲۹	۶۶	۱۳۱	۲۷	۲۷	۷۷۳	۹۰۷	۱۰۳۸	سال ۳ ابتدائی
	۱۱	۲۴	۳۰	۸۸	۲۴۴	۳۷۷	۱۱۰	۱۹۴	۲۳۶	۱۳۰۰	۱۷۲۲	سال ۴ ابتدائی
	۶	۶	۶	۴۲	۱۳۴	۱۹۷	۱۰۱	۱۶۴	۶۱۹	۹۸۴	۱۱۸۱	سال ۵ ابتدائی
	۷	۱۵	۲۴	۱۰۸	۲۹۱	۴۳۰	۲۴۶	۶۱۶	۴۴۰	۱۳۰۶	۱۹۴۱	سال ۶ ابتدائی
												سالهای متوسطه
	۱	-	-	۴	۶	۱۱	۱۶	۱۱۴	۶۸	۲۰۲	۲۱۳	سال ۱ متوسطه
	-	-	۲	۸	۱۲	۲۳	۱۶	۱۲۷	۶۱	۱۶۴	۱۸۷	سال ۲ متوسطه
	-	۰	۱۰	۲۰	۷۰	۱۰۸	۷۶	۱۱۸	۲	۱۹۶	۳۰۴	سال ۳ متوسطه
	-	۱	۱	۱	۲	۰	۲۹	۵۸	-	۸۷	۹۲	سال ۴ متوسطه
	-	۱	۲	۱۰	۴۲	۶۱	۸۷	۳۶	-	۱۳۳	۱۸۰	سال ۵ متوسطه
	-	-	۲	۴	۱۰	۲۱	۲۶	۶	-	۴۸	۶۹	سال ۶ متوسطه
												سالهای دانشگاه
	-	۱	-	-	۱	۲	۲	۱	-	۳	۵	سال ۱ دانشگاه
	-	-	-	-	-	-	۲	-	-	۲	۲	سال ۲ دانشگاه
	-	-	-	۴	۱۱	۱۰	۷	-	-	۷	۲۲	سال ۳ دانشگاه
	-	-	۱	-	۲	۲	-	-	-	-	۳	سال ۴ دانشگاه و بیشتر
۴۳	۴۸۹	۵۹۳۲	۸۷۳۰	۱۱۱۲۶	۱۱۳۰۷	۴۸۱۴۱	۳۸۰۲	۷۱۶۶	۱۰۷۷۷	۲۳۰۷۰	۷۱۷۲۸	اشخاصیکه مدرک تحصیلی رسمی ندارند و با درجه تحصیلی خود را اظهار نکرده اند
												سالهای ابتدائی
	۲	۱	۲	۰	۱	۱۱	۳	۷	۱۱۰	۱۲۱	۱۳۲	سال ۱ ابتدائی
	۲	۲	۱۳	۲۰	۵۴	۱۰۰	۱۸	۱۶	۴۶۱	۵۰۸	۶۰۸	سال ۲ ابتدائی
	۷	۱۱	۱۰	۲۹	۶۶	۱۳۴	۳۰	۳۲	۷۸۷	۹۱۱	۱۰۴۱	سال ۳ ابتدائی
	۱۱	۲۴	۳۰	۸۴	۲۱۰	۳۵۱	۱۰۱	۱۴۰	۸۰۶	۱۱۵۲	۱۴۰۲	سال ۴ ابتدائی
	۶	۶	۶	۳۶	۱۱۰	۱۸۰	۸۸	۱۴۴	۵۳۶	۸۶۸	۱۰۵۳	سال ۵ ابتدائی
	۱	۱۵	۲۰	۱۰۰	۲۶۲	۴۸۶	۲۰۸	۵۰۳	۳۷۰	۱۱۴۰	۱۷۲۶	سال ۶ ابتدائی
												سالهای متوسطه
	-	-	-	۴	۶	۱۱	۱۶	۱۰۷	۶۸	۱۸۷	۱۹۷	سال ۱ متوسطه
	-	-	۲	۸	۱۲	۲۳	۱۶	۱۲۷	۶۱	۱۶۴	۱۸۷	سال ۲ متوسطه
	-	۰	۱۰	۲۰	۷۰	۱۰۸	۷۶	۱۱۸	۲	۱۹۶	۳۰۴	سال ۳ متوسطه
	-	۱	۱	۱	۲	۰	۲۹	۵۸	-	۸۷	۹۲	سال ۴ متوسطه
	-	۱	۲	۱۰	۴۲	۶۱	۸۷	۳۶	-	۱۳۳	۱۸۰	سال ۵ متوسطه
	-	-	۲	۴	۱۰	۲۱	۲۶	۶	-	۴۸	۶۹	سال ۶ متوسطه
												سالهای دانشگاه
	-	۱	-	-	۱	۲	۲	۱	-	۳	۵	سال ۱ دانشگاه
	-	-	-	-	-	-	۲	-	-	۲	۲	سال ۲ دانشگاه
	-	-	-	۴	۱۰	۱۰	۷	-	-	۷	۲۲	سال ۳ دانشگاه
	-	-	۱	-	۲	۲	-	-	-	-	۳	سال ۴ دانشگاه و بیشتر

بینه جدول شماره ۶ - آخرین مدرک تحصیلی بر حسب سن و جنس در جمعیت از ده ساله به بالای حوزه سرشماری چهارمحال و آبانماه ۱۳۳۰ (نوامبر ۱۱۰۶)  
(سن اظهار نشده نیز جزو جمع سنین از ده ساله به بالا منظور شده است)

سن اظهار نشده	از ۲۰ ساله به بالا						از ۱۰ تا ۱۴ ساله				جمع از ده ساله به بالا	آخرین درجه تحصیلی و جنس
	۱۰-۱۵ ساله	۱۱-۱۵ ساله	۱۲-۱۴ ساله	۱۳-۱۴ ساله	۱۴-۱۵ ساله	جمع	۱۰-۱۴ ساله	۱۱-۱۴ ساله	۱۲-۱۴ ساله	جمع		
۲۰	۵۰۷۷	۳۳۱۷	۷۹۰۷	۱۰۳۷۰	۱۱۱۱۱	۴۰۷۶۷	۱۱۳۰	۷۰۰۹	۹۳۱۸	۲۱۰۶۷	۷۱۸۰۶	کلی حوزه سرشماری چهارمحال زن اشخاصیکه مدرک تحصیلی رسمی ندارند و یا درجه تحصیلی خود را اظهار نکرده اند سالهای ابتدائی سال ۱ ابتدائی سال ۲ ابتدائی سال ۳ ابتدائی سال ۴ ابتدائی سال ۵ ابتدائی سال ۶ ابتدائی سالهای متوسطه سال ۱ متوسطه سال ۲ متوسطه سال ۳ متوسطه سال ۴ متوسطه سال ۵ متوسطه سال ۶ متوسطه سالهای دانشکده سال ۱ دانشکده سال ۲ دانشکده سال ۳ دانشکده سال ۴ دانشکده و بیشتر شهر چهارمحال مرد و زن اشخاصیکه مدرک تحصیلی رسمی ندارند و یا درجه تحصیلی خود را اظهار نکرده اند
۱	۶۱۸	۸۴۳	۱۱۳۱	۱۴۲۷	۱۷۷۶	۵۸۰۳	۸۷۴	۸۱۸	۱۳۲	۲۷۰۴	۸۵۶۶	سالهای ابتدائی سال ۱ ابتدائی سال ۲ ابتدائی سال ۳ ابتدائی سال ۴ ابتدائی سال ۵ ابتدائی سال ۶ ابتدائی سالهای متوسطه سال ۱ متوسطه سال ۲ متوسطه سال ۳ متوسطه سال ۴ متوسطه سال ۵ متوسطه سال ۶ متوسطه سالهای دانشکده سال ۱ دانشکده سال ۲ دانشکده سال ۳ دانشکده سال ۴ دانشکده و بیشتر

بایه جدول شماره ۶- آخرین مدرک تحصیلی برحسب سن و جنس در جمعیت از ده ساله به بالای حوزه سرشماره چهارم حال و آبانماه ۱۳۳۵ (شماره ۱۱۵۶)  
(سن اظهار نشده نیز جزو جمع سنین از ده ساله به بالا منظور شده است)

شماره	از ۱۰ ساله به بالا						از ۱۰ تا ۲۴ ساله				جمع از ده ساله به بالا	آخرین درجه تحصیلی و جنس
	۱۰-۱۴ ساله	۱۵-۱۹ ساله	۲۰-۲۴ ساله	۲۵-۲۹ ساله	۳۰-۳۴ ساله	جمع	۱۰-۱۴ ساله	۱۵-۱۹ ساله	۲۰-۲۴ ساله	جمع		
۱	۳۳۱	۴۵۱	۵۱۲	۶۷۱	۷۲۲	۲۱۹۷	۳۹۱	۳۸۶	۴۰۲	۱۰۳۹	۳۲۳۶	شهر چهارم حال مرد اشخاصیکه مدرک تحصیلی رسمی ندارند و یا درجه تحصیلی خود را اظهار نکرده اند سالهای ابتدائی
												سال ۱ ابتدائی
			۱	-	-	۱	-	-	۱۳	۱۳	۱۴	سال ۲ ابتدائی
			-	۱	۱	۲	۲	۱	۲۴	۲۷	۲۹	سال ۳ ابتدائی
			-	۴	۵	۹	۲	۹	۱۵۵	۱۶۶	۱۷۸	سال ۴ ابتدائی
	۱	۲	۲	۲	۲۱	۲۸	۶	۱۸	۱۶۳	۱۸۷	۲۱۵	سال ۵ ابتدائی
	۱	-	۱	۷	۱۵	۲۴	۱۰	۴۷	۱۵۷	۲۱۴	۲۳۸	سال ۶ ابتدائی
		۷	۲۲	۵۰	۸۸	۱۶۸	۲۸	۱۰۹	۱۱۰	۲۴۷	۴۱۰	سالهای متوسطه
				۱	۲	۴	۴	۳۸	۲۹	۷۱	۷۵	سال ۱ متوسطه
			۱	۱	۱	۳	۶	۴۸	۷	۶۱	۶۴	سال ۲ متوسطه
		۲	۲	۱۱	۳۲	۶۱	۲۲	۳۸	۱	۶۱	۱۲۲	سال ۳ متوسطه
			۱	-	-	۱	۱۰	۲۳	-	۳۴	۳۴	سال ۴ متوسطه
				۹	۲۰	۲۹	۳۴	۱۰	-	۴۴	۷۳	سال ۵ متوسطه
			۱	۲	۵	۸	۱۸	۱	-	۱۹	۲۷	سال ۶ متوسطه
												سالهای دانشگاه
												سال ۱ دانشگاه
							۱			۱	۱	سال ۲ دانشگاه
				۲	۵	۸	۱			۱	۹	سال ۳ دانشگاه
												سال ۴ دانشگاه و بیشتر
												مرد
۸	۳۳۴	۳۸۷	۴۴۶	۷۵۱	۱۰۰۲	۳۱۵۴	۵۲۸	۵۱۲	۶۳۰	۱۶۷۰	۴۸۲۴	اشخاصیکه مدرک تحصیلی رسمی ندارند و یا درجه تحصیلی خود را اظهار نکرده اند سالهای ابتدائی
												سال ۱ ابتدائی
								۱	۳	۴	۴	سال ۲ ابتدائی
									۱۶	۱۶	۲۰	سال ۳ ابتدائی
							۴	۳	۴۱	۴۷	۵۱	سال ۴ ابتدائی
							۶	۲	۲۷	۳۹	۴۵	سال ۵ ابتدائی
				۱	۶	۷	۶	۷	۵۰	۶۳	۷۰	سال ۶ ابتدائی
			۲	۳	۱۵	۲۳	۲۲	۴۵	۴۱	۱۰۸	۱۳۱	سالهای متوسطه
								۱	۶	۷	۱۱	سال ۱ متوسطه
									۳	۱۲	۱۲	سال ۲ متوسطه
										۵	۵	سال ۳ متوسطه
												سال ۴ متوسطه
				۱	۴	۵	۲	۱		۳	۸	سال ۵ متوسطه
												سال ۶ متوسطه
												سالهای دانشگاه
												سال ۱ دانشگاه
												سال ۲ دانشگاه
												سال ۳ دانشگاه
												سال ۴ دانشگاه و بیشتر

بقیه جدول شماره ۱- آخرین مدرک تحصیلی برحسب سن و جنس درجه‌بندی از ده ساله بیالای حوزه سرشماری چهارم حال: آبان ماه ۱۳۳۵ (تاسیس ۱۹۵۶)  
(سن اظهار نشده نیز جزو جمع سنین از ده ساله بیالای منظور نشده است)

سن اظهار شده	از ۱۰ تا ۱۴ ساله بیالای					جمع	از ۱۵ تا ۱۹ ساله			جمع	جمع از ده ساله بیالای	آخرین مدرک تحصیلی و جنس
	۱۰-۱۱ ساله بیالای	۱۲-۱۳ ساله	۱۴-۱۵ ساله	۱۶-۱۷ ساله	۱۸-۱۹ ساله		۱۵-۱۶ ساله	۱۷-۱۸ ساله	۱۹-۲۰ ساله			
۲۳	۱۲۹۱	۱۰۰۸۷	۱۰۰۰۳	۲۱۲۷۶	۲۱۱۲۲	۸۸۱۰۰	۱۰۰۶۳	۱۳۸۰۷	۱۸۰۱۳	۴۱۹۳۳	۲۵۰۲۱	بقیه نقاط حوزه سرشماری چهارم سال مرد و زن اشخاصیکه مدرک تحصیلی رسمی ندارند و یا درجه تحصیلی خود را اظهار نکرده اند سالهای ابتدائی سال ۱ ابتدائی سال ۲ ابتدائی سال ۳ ابتدائی سال ۴ ابتدائی سال ۵ ابتدائی سال ۶ ابتدائی سالهای متوسطه سال ۱ متوسطه سال ۲ متوسطه سال ۳ متوسطه سال ۴ متوسطه سال ۵ متوسطه سال ۶ متوسطه سالهای دانشکده سال ۱ دانشکده سال ۲ دانشکده سال ۳ دانشکده سال ۴ دانشکده و بیشتر مرد اشخاصیکه مدرک تحصیلی رسمی ندارند و یا درجه تحصیلی خود را اظهار نکرده اند سالهای ابتدائی سال ۱ ابتدائی سال ۲ ابتدائی سال ۳ ابتدائی سال ۴ ابتدائی سال ۵ ابتدائی سال ۶ ابتدائی سالهای متوسطه سال ۱ متوسطه سال ۲ متوسطه سال ۳ متوسطه سال ۴ متوسطه سال ۵ متوسطه سال ۶ متوسطه سالهای دانشکده سال ۱ دانشکده سال ۲ دانشکده سال ۳ دانشکده سال ۴ دانشکده و بیشتر
۱۱	۱۰۰۰۱	۰۰۷۷	۸۲۲۲	۱۱۱۰۰	۱۰۰۲۴	۴۰۴۴۲	۱۴۰۶	۶۸۱۰	۹۲۷۰	۲۲۰۴۱	۶۷۹۹۴	سال ۱ ابتدائی سال ۲ ابتدائی سال ۳ ابتدائی سال ۴ ابتدائی سال ۵ ابتدائی سال ۶ ابتدائی سالهای متوسطه سال ۱ متوسطه سال ۲ متوسطه سال ۳ متوسطه سال ۴ متوسطه سال ۵ متوسطه سال ۶ متوسطه سالهای دانشکده سال ۱ دانشکده سال ۲ دانشکده سال ۳ دانشکده سال ۴ دانشکده و بیشتر

بینه جدول شماره ۶- آخرین مدرک تحصیلی بر حسب سن و جنس در جمعیت از ده ساله به بالای حوزه سرشماری چهارمحال : آبانماه ۱۳۳۵ (نوامبر ۱۹۵۶)  
(من اظهار نشده نیز جز جمع سنین از ده ساله بیلا منظور شده است)

سن اظهار شده	از ۲۵ ساله بیلا						از ۱۰ تا ۲۴ ساله				جمع از ده ساله بیلا	آخرین درجه تحصیلی و جنس
	۱۰-۱۱ ساله بیلا	۱۱-۱۵ ساله	۱۵-۱۶ ساله	۱۶-۲۰ ساله	۲۰-۲۵ ساله	جمع	۱۱-۱۵ ساله	۱۰-۱۱ ساله	جمع			
۲۲	۴۷۴۰	۵۰۱۰	۷۲۲۱	۶۶۱۹	۱۰۹۰۸	۴۲۶۱۳	۸۶۰۷	۷۰۰۷	۸۷۲۸	۴۴۳۹۲	۱۷-۲۷	بقیه نقاط حوزه سرشماری چهارمحال زن اشخاصیکه مدرک تحصیلی رسمی ندارند و یا درجه تحصیلی خود را اظهار نکرده اند
												سالهای ابتدائی
												سال ۱ ابتدائی
												سال ۲ ابتدائی
												سال ۳ ابتدائی
												سال ۴ ابتدائی
												سال ۵ ابتدائی
												سال ۶ ابتدائی
												سالهای متوسطه
												سال ۱ متوسطه
												سال ۲ متوسطه
												سال ۳ متوسطه
												سال ۴ متوسطه
												سال ۵ متوسطه
												سال ۶ متوسطه
												سالهای دانشکده
												سال ۱ دانشکده
												سال ۲ دانشکده
												سال ۳ دانشکده
												سال ۴ دانشکده و بیشتر

جدول شماره ۷- وضع مذاهب بر حسب جنس در حوزه سرشماری چهارمحال : آبانماه ۱۳۳۵ (نوامبر ۱۹۵۶)

مذهب اظهار شده	سایر مذاهب	زرتشتی	یهودی	مسیحی	مسلمان	جمع	جنس
							کل حوزه سرشماری چهارمحال
۴۲۴	۴۸۰	۲۲	۲۷	۵۶۸	۲۲۱ ۴۹۲	۲۲۲ ۰۲۲	مرد وزن
۷۰	۳۸۲	۲۲	۲۵	۲۹۹	۱۱۹ ۲۲۸	۱۲۰ ۷۲۶	مرد
۳۰۴	۱۸	-	۲	۲۶۹	۱۱۱ ۵۶۴	۱۱۲ ۲۸۷	زن
							شهر چهارمحال
۵۸	۱۱	-	۱۷	۱	۱۵ ۳۸۹	۱۵ ۴۷۶	مرد وزن
۲۹	۶	-	۱۵	۱	۷ ۸۲۲	۷ ۸۸۶	مرد
۲۹	۵	-	۲	-	۷ ۵۵۶	۷ ۵۹۲	زن
							بقیه نقاط حوزه سرشماری چهارمحال
۳۶۶	۴۶۹	۲۲	۱۰	۵۶۷	۲۱۶ ۱۰۳	۲۱۷ ۵۴۷	مرد وزن
۴۱	۳۷۲	۲۲	۱۰	۲۹۸	۱۱۲ ۰۱۵	۱۱۲ ۸۵۲	مرد
۳۲۵	۱۳	-	-	۲۶۹	۱۰۴ ۰۰۸	۱۰۴ ۶۶۵	زن



جدول شماره ۱ - توزیع جمعیت، رقم حوزه سرشماری چهارمحال بکنک شهرستان با کشور محل تولد : آبانماه ۱۳۳۰ (نوامبر ۱۱۰۶)

شهرستان با کشور محل تولد	تعداد	چند درصد	شهرستان با کشور محل تولد	تعداد	چند درصد	شهرستان با کشور محل تولد	تعداد	چند درصد
کل جمعیت حوزه سرشماری	۲۲۲۰۲۳	۱۰۰/۰	خوی	-	-	خوی	-	-
متولدین در این حوزه سرشماری	۲۳۰۱۸۴	۱۰۰/۰	داراب	۱۳	۱/۲	داراب	۳	۰/۱
متولدین در سایر شهرستانها	۲۸۰۶	۱/۲	دامغان	۴	۰/۱	کازان	-	-
متولدین در کشورهای خارجی	۱۰	-	درگز	-	-	کوس (بیجار)	-	-
محل تولد اظهار نشده	۲۳	-	دزفول	۸	۱/۱	کلیان	۱۹	۲/۵
جمع متولدین در شهرستانهای مجاور	۲۰۰۰	۱۰۰/۰	دشت گرگان (گبد کاس)	-	-	کاباد	-	-
آباده	۱۷	۰/۸	دشت چنان (سوسنگرد)	-	-	لاستان	-	-
اسفهان	۲۰۲۷	۹/۰	دشتی و دشتستان	-	-	لاهیجان	۲	۰/۱
الیگودرز	-	-	دماوند	-	-	ماکو	-	-
بهبهان	۲۶	۲/۷	رامهریز	۹	۱/۲	محلای	-	-
شهرضا	۳۶	۲۰/۱	رشت	۴	۰/۱	مراغه	-	-
فریدن	۲۴	۱/۷	رضایه	۱	۰/۱	مرند	۱۲	۱/۱
مسجد سلیمان	۱۰۰	۴/۵	رزنجان	۱	۰/۱	مسجد سلیمان	-	-
نجف آباد	۱۰۰	۱/۱	زابل	۱	۰/۱	مشگین شهر	-	-
جمع متولدین در شهرستانهای مجاور	۷۵۱	۳/۴	زاهدان	۳	۰/۱	منهد	۶	۰/۸
آبادان	۲۶	۲/۱	زنگ کرمان	۹	۰/۲	ملایر	۱	۰/۱
آباده	-	-	زنگین	۱	۰/۱	مهاباد	-	-
آمل	۱	۰/۱	ساره	۱۷	۲/۳	میانه	-	-
اراک	۴	۰/۱	سیسوار	۱	۰/۱	سیناب	-	-
اردبیل	۱	۰/۱	سبزواران (جیرفت)	-	-	نایین	۱۹	۲/۵
ارمنستان	۱۲	۱/۸	مراب	-	-	نجف آباد	-	-
ارمنستان (ارمن)	۱	۰/۱	سراوان	۱	۰/۱	نوشهر	-	-
استانهای	-	-	سفر	۲	۰/۱	نهبازند	۷	۰/۱
الیکزودر	-	-	سمان	-	-	نی ریز	-	-
اصول	۱۹۲	۸۴/۷	سمنج	۵۱	۱/۸	نیشابور	-	-
ایران شهر	-	-	سرمجان	-	-	دشتنیز	۲	۰/۲
ایلم	۱	۰/۱	شاه کوه	-	-	عمدان	۱۰	۰/۲
بابل	-	-	شاه آباد	-	-	جمع متولدین در کشورهای خارجی	۱۰	۰/۱
باصت	-	-	شاهرورد	۵	۰/۲	آلمان	-	-
بجنورد	-	-	تاشک	-	-	افغانستان	-	-
بومرد	۴	۰/۱	تاشکین	-	-	آمریکا	-	-
بندر بیلوی	۷	۰/۱	شهرضا	۱۲	۱/۱	انگلیستان	۲	۰/۰
بندر عباس	-	-	شهرسوار	-	-	ایتالیا	-	-
بندر لنگه	-	-	شیراز	۱۳۱	۱۸/۵	باکستان	-	-
پوشهر	۱	۰/۱	طیس	-	-	ترکیه	-	-
بهبهان	-	-	خلخال (خمسه)	-	-	چکسلواکی	-	-
پوشهر	-	-	بردوس	-	-	روسیه (تحد جماهیر شوروی)	-	-
پیرجنده	-	-	فریدن	-	-	سوئد	-	-
تبریز	۲۰	۲/۷	نسا	۳	۰/۱	سوئیس	-	-
تربت جام	-	-	فوسات	-	-	سوریه	-	-
تربت حیدریه	-	-	لهریز آباد	-	-	عراق	۸	۰/۰
توسرکان	۴۱	۰/۵	قائن	-	-	عمان سعودی	-	-
تیران	-	-	قروه	-	-	فرانسه	-	-
جاسک	-	-	قزوین	۹	۱/۲	لیتوان	-	-
چابهار	-	-	قصر شیرین	۱	۰/۱	لهستان	-	-
چهارمحال (شهرکرد)	-	-	قم	۷	۰/۸	مصر	-	-
خرم آباد	۳	۰/۱	نوجان	-	-	هندوستان	-	-
خرمشهر	۴	۰/۱	کازرون	-	-	یونان	-	-
خلخال	-	-	کاشان	۱۴	۱/۱	سایر کشورها	۱/۱	-
-	-	-	کاشمر	-	-	محل تولد اظهار نشده	۲۳	-
-	-	-	کج	۱	۰/۱	شهرستان اظهار نشده	۲۳	-
-	-	-	کرمان	۱۷	۲/۳	شهرستان با کشور اظهار نشده	۰/۱	-
-	-	-	کرمانشاه	۳	۰/۱	-	-	-

- ارقام این شهرستان جز متولدین در شهرستانهای مجاور نشان داده شده است  
 - ارقام این شهرستان جز متولدین در این حوزه سرشماری نشان داده شده است  
 - در مواردی که جمع کمتر از ۱۰۰ باشد چند درصد نشان داده میشود

جدول شماره ۳۱ - چگونگی محل تولد پرستارین در هر منطقه طبق حوزه سرشماری بیمارستان - آرا نامه ۱۳۳۰ (تولید ۱۳۵۶)

نوع محل تولد	شماره منطقه	شماره های تولد در هر منطقه سرشماری		شماره های تولد در هر منطقه سرشماری		جمع	کل حوزه سرشماری بیمارستان
		بیماران	پرستاران	بیماران	پرستاران		
		۷۵۱	۱۰۰۰	۹۸/۸	۲۲۰۱۸۴	۲۲۰۰۲۲	کلیه سنین
۷	-	۸۴	۲۲۳	۹۱/۸	۴۲۰۲۰	۴۲۰۸۴	کتر از ۵ ساله
۸	-	۱	۲۳	۹۱/۸	۰۲۳۸	۰۲۳۸	کتر از یکساله
۹	-	۷۸	۱۷۰	۹۱/۲	۲۷۸۱۷	۲۸۱۴۱	۱- ساله
۱۰	-	۱۳۱	۳۱۴	۹۱/۰	۵۱۲۷۵	۵۰۲۵۲	۵- ساله
۱۱	-	۱۰۱	۲۸۰	۹۸/۸	۳۲۷۳۲	۳۲۲۱۷	۱۰- ساله
۱۲	۲	۱۲۲	۳۸۶	۹۸/۰	۳۲۷۴۲	۳۴۱۰۰	۲۰- ساله
۱۳	۲	۷۲	۲۰۹	۹۸/۶	۲۲۷۷۴	۲۲۱۰۹	۳۰- ساله
۱۴	۲	۳۸	۲۲۷	۹۸/۲	۱۱۰۰۰	۱۶۸۴۴	۴۰- ساله
۱۵	۲	۴۲	۱۲۳	۹۸/۰	۱۱۲۳۰	۱۱۴۰۰	۵۰- ساله
۱۶	۲	۳۲	۱۲	۹۸/۷	۱۸۶۹	۱۶۹۹	۶۰- ساله
۱۷	-	-	-	*	۴۱	۴۲	سن اظهار نشده
		۳۵۹	۴۳۱	۹۰/۰	۱۴۷۸۰	۱۵۴۷۶	کلیه سنین
		۲۱	۳۸	۹۷/۰	۲۰۲۷۲	۲۱۰۱	کتر از ۵ ساله
		۱	۳	۹۸/۶	۳۷۲	۳۷۲	کتر از یکساله
		۲۰	۳۰	۹۷/۲	۲۱۶۴	۲۲۲۴	۱- ساله
		۸۹	۱۲۲	۹۰/۰	۴۰۴۰	۴۲۵۱	۵- ساله
		۴۷	۷۲	۹۰/۱	۳۳۰۰	۳۳۶۰	۱۰- ساله
		۴۱	۶۶	۹۴/۷	۱۱۰۴	۲۰۱۱	۲۰- ساله
		۴۶	۵۲	۹۴/۸	۱۴۵۴	۱۵۲۲	۳۰- ساله
		۱۷	۴۷	۹۴/۶	۱۱۱۸	۱۱۸۲	۴۰- ساله
		۱۴	۱۸	۹۶/۲	۸۲۲	۸۵۴	۵۰- ساله
		۴	۱۰	۹۷/۲	۶۵۱	۶۷۰	۶۰- ساله
		-	-	*	۱	۱	سن اظهار نشده
		۴۹۲	۱۲۲۴	۹۱/۰	۱۱۰۳۱۱	۱۱۷۰۴۷	کلیه سنین
		۵۸	۱۰۰	۹۱/۰	۴۱۰۲۸	۴۱۲۴۸	کتر از ۵ ساله
		۰	۲۰	۹۱/۰	۰۲۱۰	۰۲۱۲	کتر از یکساله
		۵۳	۱۳۰	۹۱/۰	۲۰۷۲۲	۲۰۹۲۰	۱- ساله
		۱۰	۲۷۰	۹۱/۲	۵۰۶۳۰	۵۱۰۰۲	۵- ساله
		۱۰۶	۳۰۷	۹۸/۶	۳۰۴۸۲	۳۰۶۰۲	۱۰- ساله
		۸۱	۲۲۰	۹۸/۷	۳۱۸۲۸	۳۲۲۴۴	۲۰- ساله
		۴۱	۲۱۷	۹۸/۸	۲۱۳۲۰	۲۱۵۷۶	۳۰- ساله
		۵۴	۱۷۰	۹۸/۰	۱۰۴۳۲	۱۰۶۲۴	۴۰- ساله
		۲۹	۱۰۸	۹۸/۷	۱۰۴۱۲	۱۰۵۵۱	۵۰- ساله
		۲۸	۸۱	۹۸/۸	۱۲۱۱۸	۱۲۲۶	۶۰- ساله
		-	-	*	۲۲	۲۳	سن اظهار نشده

\* در مواردیکه جمع کتر از ۱۰۰ باشد چند درصد نشان داده میشود

۲۱ - ۲۴ - ۵ - ۱ - ۰۰۳ - ۱ - ۰۱

جدول شماره ۱۰ - وضع فعالیت اقتصادی بر حسب سن و جنس در جمعیت آرزده ساله بیالای حوزه سرشماری چهارمحال - آبانماه ۱۳۳۵ (نوامبر ۱۹۵۶)

(سن اظهارنشده نیز جز جمع سنین آرزده ساله بیالا منظور نشده است)

مترقه	فیرعمال از نظر اقتصادی			فعال از نظر اقتصادی				جمع کل	جمع کل	جمع کل
	محصّل	زن خانهدار	جمع	در جستجوی کار	ناقل بکار	چند درصد	جمع			
۷ ۱۷۲	۴ ۴۱۷	۵۲ ۸۸۵	۷۴ ۳۱۴	۱۸۵	۷۵ ۴۴۴	۵۰/۵	۷۶ ۴۰۱	۱۵۹ ۳۳۲	جمع آرزده ساله بیالا	
۸ ۲۳۴	۳ ۳۱۹	۴ ۷۲۰	۱۱ ۳۷۸	۱۱۱	۶۰ ۲۲۲	۱۷/۱	۶۱ ۳۳۴	۱۲۲ ۶۱۲	۱۴-۱۰ ساله	
۱۹۹	۱۰۴	۵ ۸۰۲	۱۱ ۳۰۵	۲۵۸	۶۰ ۲۵۵	۵۸/۲	۶۱ ۳۳۲	۱۲۲ ۶۱۲	۱۱-۱۵ ساله	
۱۴۸	۱۲۳	۷ ۱۴۶	۷ ۱۱۷	۱۲۷	۸۷۰۰	۵۲/۲	۸۸۳۲	۱۶ ۲۴۹	۲۴-۲۰ ساله	
۳۱۱	۱۳	۳۴ ۵۲۸	۳۴ ۸۶۰	۱۵۶	۱۹ ۳۲۹	۵۶/۱	۱۹ ۳۱۵	۳۴ ۲۵۵	۲۴-۲۵ ساله	
۳۱۳	-	۱۰۰۹	۱ ۳۳۲	۸۰	۱۳ ۷۰۷	۵۹/۲	۱۳ ۷۸۷	۲۳ ۱۰۹	۲۴-۲۵ ساله	
۸۹۷	۱	۶ ۴۶۰	۷ ۳۰۸	۷۶	۱ ۴۱۰	۵۶/۳	۱ ۴۸۲	۱۲ ۸۷۶	۵۴-۴۵ ساله	
۲ ۳۰۶	۱	۳ ۱۸۳	۵ ۴۴۰	۵۷	۵ ۸۵۸	۵۵/۱	۵ ۹۱۵	۱۱ ۴۰۵	۴۴-۵۵ ساله	
۵ ۴۲۷	۲	۱۰۱۶	۱ ۷۵۶	۱۹	۳ ۴۴۴	۳۴/۱	۳ ۴۴۲	۶ ۹۱۱	۶۵ ساله بیالا	
۳۷	-	۳۳	۳۸	۱	۷	*	۷	۱۲	سن اظهارنشده	
۳۲/۷	۱۳/۳	۳۰/۷	۲۹/۳	۲۰/۱	۲۲/۱	-	۳۲/۰	۳۰/۸	بیانه سنی	
۸ ۱۳۴	۴ ۴۱۰	-	۱۳ ۰۶۰	۱۸۵	۶۵ ۵۱۷	۱۴/۲	۶۶ ۵۸۲	۷۶ ۳۴۳	جمع آرزده ساله بیالا	
۵ ۲۲۶	۱ ۴۱۷	-	۸ ۱۳۲	۱۱۱	۴ ۳۶۱	۲۵/۱	۴ ۴۶۰	۱۲ ۵۱۳	۱۴-۱۰ ساله	
۱۰۶	۸۶۱	-	۲۲۰	۱۲۸	۷ ۴۵۲	۸۹/۰	۷ ۸۱۰	۸ ۷۸۰	۱۱-۱۵ ساله	
۷۲	۱۳۱	-	۱۱۳	۱۲۷	۷ ۱۱۳	۱۷/۱	۷ ۲۵۰	۲۰ ۶۱۳	۲۴-۲۰ ساله	
۱۷۰	۱۳	-	۱۲۰	۱۵۶	۱۱ ۸۷۷	۳۴/۰	۱۱ ۰۲۲	۱۷ ۲۳۲	۲۴-۲۵ ساله	
۱۳۵	-	-	۱۲۵	۸۰	۱۲ ۵۰۰	۹۱/۰	۱۲ ۵۸۸	۱۲ ۷۱۳	۲۴-۲۵ ساله	
۱۷۸	۱	-	۱۲۱	۷۶	۸ ۶۲۷	۹۸/۰	۸ ۷۰۳	۸ ۸۸۲	۵۴-۴۵ ساله	
۴۲۷	۱	-	۴۲۸	۵۷	۵ ۵۲۱	۶۴/۱	۵ ۵۷۹	۶ ۰۰۷	۴۴-۵۵ ساله	
۱ ۸۳۲	۱	-	۱ ۸۳۳	۱۳	۳ ۰۲۷	۶۱/۲	۳ ۰۲۶	۴ ۹۱۱	۶۵ ساله بیالا	
۱	-	-	۱	۱	۲	*	۲	۱۲	سن اظهارنشده	
۱۳/۱	۱۳/۱	-	۱۳/۱	۲۰/۱	۲۳/۲	-	۲۳/۰	۳۱/۱	بیانه سنی	
۱ ۵۱۰	۱۳۱	۵۲ ۸۸۵	۱۳ ۸۶۱	-	۶ ۸۲۷	۱۳/۵	۶ ۸۲۷	۷۲ ۶۱۱	جمع آرزده ساله بیالا	
۳ ۰۰۳	۴۲۲	۴ ۷۲۰	۸ ۱۴۵	-	۱ ۱۷۴	۱۷/۰	۱ ۲۷۴	۶ ۸۱۹	۱۴-۱۰ ساله	
۱۰	۴۳	۵ ۸۰۲	۵ ۳۵۵	-	۱ ۸۰۳	۲۳/۲	۱ ۸۰۳	۷ ۲۳۸	۱۱-۱۵ ساله	
۳۱	۳	۷ ۱۴۶	۷ ۲۱۴	-	۱ ۵۱۲	۱۶/۰	۱ ۵۱۲	۶ ۴۲۱	۲۴-۲۰ ساله	
۱۴۲	-	۱۱ ۵۲۸	۱۱ ۶۷۰	-	۲ ۴۱۲	۱۷/۱	۲ ۴۱۲	۱۷ ۰۳۲	۲۴-۲۵ ساله	
۱۸۸	-	۱۰۰۹	۱ ۱۱۷	-	۱ ۱۱۱	۱۱/۵	۱ ۱۱۱	۱۰ ۳۴۶	۲۴-۲۵ ساله	
۷۱۹	-	۶ ۴۶۰	۷ ۱۷۱	-	۷۸۳	۱۸/۸	۷۸۳	۷ ۹۱۲	۵۴-۴۵ ساله	
۱ ۸۷۱	-	۳ ۱۸۳	۵ ۰۶۲	-	۲۲۱	۶/۱	۲۲۱	۵ ۳۱۸	۴۴-۵۵ ساله	
۲ ۴۰۵	۲	۱۰۱۶	۱ ۴۳۳	-	۱۵۷	۲/۱	۱۵۷	۵ ۰۸۰	۶۵ ساله بیالا	
۸	-	۳۳	۳۳	-	۱	*	۱	۱۲	سن اظهارنشده	
۵۷/۸	۱۳/۸	۳۰/۷	۲۱/۱	-	۳۵/۸	-	۳۵/۸	۳۰/۸	بیانه سنی	

- در مواردیکه جمع کل کمتر از ۱۰۰ باشد چند درصد و بیانه نشان داده نشود.

بقیه جدول شماره ۱۰ - وضع فعالیت اقتصادی بر حسب سن و جنس در جمعیت از ده ساله بیالای حوزه سرشماری چهارمحال و بختیاری ۱۳۴۵ (توامبر ۱۳۴۶)  
(سن اظهار نشده نیز جزو جمع سنین از ده ساله بیالا منظور شده است)

سن و جنس	جمع کل	فعال از نظر اقتصادی			غیرفعال از نظر اقتصادی		
		جمع	چند درصد	شماره بیکار	جمع	از خانوار	بجستار
<b>شهر چهارمحال</b>							
جمع از ده ساله بیالا	۱۰ ۴۶۳	۴ ۸۴۴	۴۶/۳	۴ ۷۴۷	۶۷		
۱۰-۱۴ ساله	۱ ۸۳۶	۴۰۶	۲۲/۱	۴۰۶	۳		
۱۵-۱۹ ساله	۱ ۳۱۳	۶۶۶	۵۰/۳	۶۲۰	۲۶		
۲۰-۲۴ ساله	۱ ۰۵۲	۵۵۸	۵۳/۰	۵۱۵	۱۳		
۲۵-۳۰ ساله	۲ ۰۱۱	۱ ۰۵۲	۵۲/۰	۱ ۰۳۹	۱۴		
۳۱-۳۵ ساله	۱ ۵۳۳	۸۴۴	۵۵/۱	۸۳۰	۱۴		
۳۶-۴۰ ساله	۱ ۱۸۲	۶۱۱	۵۱/۷	۶۰۳	۸		
۴۱-۴۵ ساله	۸۵۴	۴۶۶	۵۴/۱	۴۵۶	۱۳		
۴۶-۵۰ ساله	۶۷۰	۳۵۳	۵۲/۸	۳۴۸	۵		
۵۱-۵۵ ساله	۱	۱	*	-	۱		
سن اظهار نشده							
میانه سنی	۲۰/۱	۲۲/۷	-	۲۲/۷	*		
<b>روستا</b>							
جمع از ده ساله بیالا	۵ ۲۷۳	۳ ۸۷۱	۷۳/۴	۳ ۷۷۴	۹۷		
۱۰-۱۴ ساله	۱ ۰۱۱	۱۵۴	۱۵/۲	۱۵۱	۳		
۱۵-۱۹ ساله	۷۲۳	۴۶۰	۶۳/۱	۴۳۴	۲۶		
۲۰-۲۴ ساله	۴۶۰	۳۴۰	۷۳/۸	۳۲۷	۱۳		
۲۵-۳۰ ساله	۶۲۰	۳۸۳	۶۱/۰	۳۶۶	۱۴		
۳۱-۳۵ ساله	۷۶۶	۴۴۹	۵۸/۳	۴۳۴	۱۴		
۳۶-۴۰ ساله	۵۰۴	۳۰۷	۶۱/۱	۳۰۳	۸		
۴۱-۴۵ ساله	۴۶۷	۲۶۶	۵۶/۸	۲۶۱	۱۳		
۴۶-۵۰ ساله	۲۳۸	۱۳۸	۵۸/۰	۱۳۳	۵		
۵۱-۵۵ ساله	۱	۱	*	-	۱		
سن اظهار نشده							
میانه سنی	۲۹/۵	۳۵/۰	-	۳۵/۰	*		
<b>زن</b>							
جمع از ده ساله بیالا	۵ ۱۱۰	۳ ۱۷۳	۶۱/۷	۳ ۱۷۳	-		
۱۰-۱۴ ساله	۸۲۸	۳۵۰	۴۰/۸	۳۵۰	-		
۱۵-۱۹ ساله	۵۶۰	۱۸۶	۳۳/۵	۱۸۶	-		
۲۰-۲۴ ساله	۵۶۲	۱۱۸	۲۱/۰	۱۱۸	-		
۲۵-۳۰ ساله	۱ ۰۱۱	۱۷۰	۱۵/۱	۱۷۰	-		
۳۱-۳۵ ساله	۷۶۴	۴۶	۱۲/۱	۴۶	-		
۳۶-۴۰ ساله	۶۴۸	۲۸	۱۲/۴	۲۸	-		
۴۱-۴۵ ساله	۳۸۷	۱۵	۱۱/۱	۱۵	-		
۴۶-۵۰ ساله	۲۳۲	۲۵	۷/۵	۲۵	-		
۵۱-۵۵ ساله	۸	-	-	-	-		
سن اظهار نشده							
میانه سنی	۳۰/۱	۳۱/۱	-	۳۱/۱	-		

\* - در مواردیکه جمع کل کمتر از ۱۰۰ باشد چند درصد و میانه نشان داده نمیشود.

پیامه جدول شماره ۱۰ - وضع فعالیت اقتصادی بر حسب سن و جنس در جمعیت از دهه ساله بهالای حوزه سرشماری چهارمحال : آبانماه ۱۳۳۵ (نوامبر ۱۹۵۶)

(سن اظهار نشده نیز جز جمع ستین از دهه ساله بیلا منظور شده است)

غیرفعال از نظر اقتصادی				فعال از نظر اقتصادی				جمع کل	سن و جنس
متفرق	محصل	زن خانه دار	جمع	در جستجوی کار	شاغل بکار	چند درصد	جمع		
<b>مردوزن</b>									
جمع از دهه ساله بیلا									
۱۶ ۷۸۲	۳ ۱۵۳	۴۹ ۳۷۰	۶۶ ۳۰۵	۸۸۸	۷۰ ۲۷۷	۵۰ / ۸	۷۱ ۵۶۵	۱۴۰ ۸۷۰	
۷ ۹۵۱	۲ ۴۴۳	۴ ۴۵۴	۱۴ ۸۴۸	۱۰۸	۵ ۶۱۷	۲۷ / ۸	۵ ۷۲۵	۲۰ ۵۷۳	
۱۸۲	۶۱۹	۵ ۴۳۷	۶ ۲۴۸	۳۳۲	۸ ۶۳۵	۵۹ / ۰	۸ ۹۶۷	۱۵ ۲۰۵	
۱۳۶	۷۱	۷ ۲۱۱	۷ ۴۲۳	۱۱۴	۸ ۱۶۰	۵۲ / ۷	۸ ۲۷۴	۱۵ ۶۹۷	
۲۷۴	۱۰	۱۳ ۶۱۸	۱۳ ۶۰۲	۱۴۲	۱۸ ۲۰۰	۵۶ / ۱	۱۸ ۳۴۲	۳۲ ۲۴۴	
۲۷۳	-	۸ ۳۶۰	۸ ۶۳۳	۶۶	۱۲ ۸۷۷	۶۰ / ۰	۱۲ ۹۴۳	۲۱ ۵۷۶	
۸۲۷	۱	۵ ۱۵۱	۶ ۷۸۷	۶۸	۸ ۸۰۷	۵۶ / ۷	۸ ۸۷۵	۱۵ ۶۶۲	
۲ ۱۸۲	۱	۲ ۹۲۴	۵ ۱۰۰	۴۲	۵ ۴۰۲	۵۱ / ۶	۵ ۴۴۶	۱۰ ۵۵۱	
۴ ۱۴۱	۳	۱ ۳۱۵	۶ ۳۳۱	۱۴	۲ ۹۷۶	۲۲ / ۱	۲ ۹۹۰	۱ ۳۶۱	
۱۶	-	۱۴	۳۰	-	۳	*	۳	۲۲	
۲۹ / ۶	۱۳ / ۲	۳۰ / ۱	۲۹ / ۶	۲۰ / ۲	۳۲ / ۱	-	۳۲ / ۰	۳۰ / ۱	
<b>مرد</b>									
جمع از دهه ساله بیلا									
۷ ۷۶۵	۲ ۸۱۳	-	۱۰ ۶۵۸	۸۸۸	۶۱ ۸۲۳	۸۵ / ۵	۶۲ ۶۴۶	۷۳ ۳۶۶	
۵۰۷۶	۲ ۲۰۰	-	۷ ۲۷۶	۱۰۸	۴ ۱۱۸	۳۷ / ۲	۴ ۳۰۶	۱۱ ۵۸۲	
۱۰۲	۶۰۵	-	۷۰۷	۳۳۲	۷ ۰۱۸	۶۱۲	۷ ۲۵۰	۸ ۰۵۷	
۶۸	۷۵	-	۱۴۳	۱۱۴	۶ ۷۶۶	۱۸ / ۰	۶ ۸۸۰	۷ ۰۲۳	
۱۴۳	۱۰	-	۱۵۳	۱۴۲	۱۶ ۰۰۸	۱۱ / ۱	۱۶ ۱۵۰	۱۶ ۳۰۳	
۱۰۴	-	-	۱۰۴	۶۶	۱۱ ۷۷۴	۱۱ / ۱	۱۱ ۸۴۰	۱۱ ۶۴۴	
۱۵۷	۱	-	۱۵۸	۶۸	۸ ۱۰۲	۹۸ / ۱	۸ ۱۷۰	۸ ۳۲۸	
۳۸۱	۱	-	۳۸۵	۴۴	۵ ۶۱۶	۱۳ / ۱	۵ ۶۵۵	۵ ۰۴۰	
۱ ۷۲۴	۱	-	۱ ۷۲۵	۱۴	۲ ۸۴۴	۶۲ / ۶	۲ ۸۵۸	۴ ۵۸۱	
۱	-	-	۱	-	۲	*	۲	۱۱	
۱۳ / ۸	۱۳ / ۳	-	۱۳ / ۸	۲۰ / ۲	۳۲ / ۱	-	۳۲ / ۱	۳۱ / ۱	
<b>زن</b>									
جمع از دهه ساله بیلا									
۱۰۰۱۷	۶۶۰	۴۹ ۳۷۰	۵۸ ۶۱۷	-	۱۰۸۵۴	۱۳ / ۱	۸۸۵۴	۶۷ ۵۰۱	
۲ ۸۷۵	۲۴۳	۴ ۴۵۴	۷ ۵۷۲	-	۱ ۴۱۹	۱۵ / ۸	۱ ۴۱۹	۸ ۶۶۱	
۸۰	۱۴	۵ ۴۳۷	۱۳۵ ۵ ۵۲۱	-	۱ ۶۱۷	۱۳ / ۱	۱ ۶۱۷	۷ ۱۴۸	
۶۸	۱	۷ ۲۱۱	۷ ۲۸۰	-	۱ ۳۹۴	۱۶ / ۱	۱ ۳۹۴	۸ ۶۷۴	
۱۳۱	-	۱۳ ۶۱۸	۱۳ ۷۴۱	-	۲ ۱۹۲	۱۳ / ۸	۲ ۱۹۲	۱۵ ۹۴۱	
۱۶۹	-	۸ ۳۶۰	۸ ۵۲۹	-	۱ ۱۰۳	۱۱ / ۵	۱ ۱۰۳	۱ ۶۳۲	
۶۷۰	-	۵ ۱۵۱	۶ ۶۲۱	-	۷۰۵	۱ / ۶	۷۰۵	۷ ۳۳۴	
۱ ۷۱۸	-	۲ ۹۲۴	۴ ۷۲۰	-	۲۶۱	۵ / ۸	۲۶۱	۵ ۰۱۱	
۲ ۴۱۱	۳	۱ ۳۱۵	۴ ۶۶۱	-	۱۳۲	۲ / ۸	۱۳۲	۴ ۷۴۸	
۷	-	۱۴	۲۱	-	۱	*	۱	۲۲	
۵۷ / ۸	۱۲ / ۷	۳۰ / ۱	۳۱ / ۵	-	۲۵ / ۰	-	۲۵ / ۰	۳۰ / ۱	

در مواردیکه جمع کل کمتر از ۱۰۰ باشد چند درصد و میان نشان داده نمیشود.

۰۰۱ - ۰۶۲ - ۰۶۴ - ۰۵۱ - ۰۲۷ - ۰۲۵ - ۰۰۳ - ۰۰۱

جدول شماره ۱۱ - تفصیلات عمده مشاغل بر حسب سن و جنس در جمعیت مشاغل بکار ازرده ساله بیابالی حوزه سرشماری چهارمحال و بختیاری ۱۳۳۰ (توامبر ۱۳۰۶)  
(سن اظهار نشده نیز جزو جمع سنون ازرده ساله بیابالی منظور شده است)

سن اظهار شماره	۱۰-ساله بیابالی	۱۱-۱۵ ساله	۱۶-۲۰ ساله	۲۱-۲۵ ساله	۲۶-۳۰ ساله	۳۱-۳۵ ساله	۳۶-۴۰ ساله	جمع ازرده ساله بیابالی	تفصیلات عمده مشاغل و جنس
<b>کل حوزه سرشماری چهارمحال</b>									
<b>مردوزن</b>									
۳	۲ ۲۲۴	۳۵ ۲۶۸	۲۲ ۹۶۱	۸۷۰۵	۹ ۲۵۵	۶۰۲۳	۷۵ ۴۲۴	جمع شاغلین	مشاغل حرفه ای - فنی و کارهای مربوط بآن - مشاغل مربوط با امور اداری و منشی گری و امور مربوط بآن فروش و مشاغل مربوط بآن مشاغل مربوط به زراعت و جنگلبانی و شکار و ماهیگیری امور مربوط با استخراج معدن و استخراج سنگ و سفالری
-	۳۰	۱۰	۲۶۱	۱۰۹	۱۴	۱	۴۶۳	مشاغل مربوط با حمل و نقل	مشاغل مربوط با حمل و نقل
-	۲۵	۱۱۳	۲۴۰	۲۰	۳	۱	۴۸۲	حرفه های صنعتی و عملیات تولیدی و مشاغل مربوط بآن	حرفه های صنعتی و عملیات تولیدی و مشاغل مربوط بآن
-	۱۹۴	۱ ۲۲۸	۲ ۱۴۷	۳۰۹	۲۵۰	۱۱۷	۴ ۲۵۵	مشاغل مربوط بانجام خدمات (سرویسها)	مشاغل مربوط بانجام خدمات (سرویسها)
-	۲ ۳۴۹	۳۰ ۲۱۲	۲۱ ۶۰۸	۵ ۲۱۱	۵ ۴۴۷	۳ ۵۵۲	۴۸ ۴۵۱	مشاغل مربوط به خدمات ثابت ارتشی و مشاغل کسبه دقیقا مشخص و یا اظهار نشده	مشاغل مربوط به خدمات ثابت ارتشی و مشاغل کسبه دقیقا مشخص و یا اظهار نشده
-	۳۷	۵۹	۸۷	۱۱	۱۴	۴	۱۹۲	جمع شاغلین	جمع شاغلین
-	۱۸	۱۲	۲۲۱	۵۴	۲۸	۵	۴۷۳	مشاغل مربوط با حمل و نقل	مشاغل مربوط با حمل و نقل
-	۲۸۲	۲ ۳۱۹	۱ ۱۵۸	۲ ۱۹۸	۲ ۴۲۰	۱ ۸۶۷	۱۵ ۲۴۸	حرفه های صنعتی و عملیات تولیدی و مشاغل مربوط بآن	حرفه های صنعتی و عملیات تولیدی و مشاغل مربوط بآن
-	۱۷۳	۱۰۳	۱ ۷۶۸	۴۹۶	۵۵۹	۳۹۱	۴ ۲۹۰	مشاغل مربوط بانجام خدمات (سرویسها)	مشاغل مربوط بانجام خدمات (سرویسها)
-	۳۵	۱۱۱	۴۴۳	۲۱۷	۵۲۰	۸۵	۱ ۴۶۲	مشاغل مربوط به خدمات ثابت ارتشی و مشاغل کسبه دقیقا مشخص و یا اظهار نشده	مشاغل مربوط به خدمات ثابت ارتشی و مشاغل کسبه دقیقا مشخص و یا اظهار نشده
<b>سرد</b>									
۲	۳ ۰۶۷	۱۴ ۱۲۹	۲۹ ۲۸۵	۷ ۱۹۳	۷ ۴۵۲	۴ ۳۴۶	۶۵ ۵۱۷	جمع شاغلین	جمع شاغلین
-	۳۵	۲۱	۲۰۲	۱۰۰	۱۴	۱	۴۲۱	مشاغل حرفه ای - فنی و کارهای مربوط بآن	مشاغل حرفه ای - فنی و کارهای مربوط بآن
-	۲۱	۱۱۲	۲۳۱	۲۰	۳	-	۴۷۸	مشاغل مربوط با امور اداری و منشی گری و امور مربوط بآن	مشاغل مربوط با امور اداری و منشی گری و امور مربوط بآن
-	۱۹۱	۱ ۲۲۳	۲ ۱۴۱	۳۰۷	۲۴۱	۱۱۵	۴ ۲۳۹	فروش و مشاغل مربوط بآن	فروش و مشاغل مربوط بآن
-	۲ ۳۴۰	۳۰ ۱۷۷	۲۱ ۵۵۱	۵ ۲۶۵	۵ ۴۱۲	۳ ۴۸۶	۴۸ ۲۳۶	مشاغل مربوط به زراعت و جنگلبانی و شکار و ماهیگیری امور مربوط با استخراج معدن و استخراج سنگ و سفالری	مشاغل مربوط به زراعت و جنگلبانی و شکار و ماهیگیری امور مربوط با استخراج معدن و استخراج سنگ و سفالری
-	۱۷	۵۹	۸۷	۱۱	۱۴	۴	۱۹۲	مشاغل مربوط با حمل و نقل	مشاغل مربوط با حمل و نقل
-	۱۸	۱۲	۲۲۱	۵۴	۲۷	۵	۴۷۲	حرفه های صنعتی و عملیات تولیدی و مشاغل مربوط بآن	حرفه های صنعتی و عملیات تولیدی و مشاغل مربوط بآن
-	۲۷۱	۱ ۴۵۱	۲ ۱۰۷	۷۸۵	۷۲۹	۲۳۳	۶ ۴۷۸	مشاغل مربوط بانجام خدمات (سرویسها)	مشاغل مربوط بانجام خدمات (سرویسها)
-	۱۴۳	۷۰۵	۱ ۵۲۷	۴۲۴	۴۸۸	۳۲۰	۳ ۶۲۷	مشاغل مربوط به خدمات ثابت ارتشی و مشاغل کسبه دقیقا مشخص و یا اظهار نشده	مشاغل مربوط به خدمات ثابت ارتشی و مشاغل کسبه دقیقا مشخص و یا اظهار نشده
-	۳۵	۱۱۱	۴۴۰	۲۱۷	۵۱۶	۸۵	۱ ۴۵۱	جمع شاغلین	جمع شاغلین
<b>زنان</b>									
۱	۱۵۷	۱ ۱۱۱	۳ ۵۶۱	۱ ۵۱۲	۱ ۸۰۳	۱ ۶۷۴	۹ ۸۲۷	جمع شاغلین	جمع شاغلین
-	۵	۱۱	۱۷	۹	-	-	۴۲	مشاغل حرفه ای - فنی و کارهای مربوط بآن	مشاغل حرفه ای - فنی و کارهای مربوط بآن
-	۱	۱	۱	-	-	۱	۴	مشاغل مربوط با امور اداری و منشی گری و امور مربوط بآن	مشاغل مربوط با امور اداری و منشی گری و امور مربوط بآن
-	-	۵	۶	۲	۱	۲	۱۱	فروش و مشاغل مربوط بآن	فروش و مشاغل مربوط بآن
-	۱	۳۵	۵۲	۲۶	۳۵	۶۶	۲۲۳	مشاغل مربوط به زراعت و جنگلبانی و شکار و ماهیگیری امور مربوط با استخراج معدن و استخراج سنگ و سفالری	مشاغل مربوط به زراعت و جنگلبانی و شکار و ماهیگیری امور مربوط با استخراج معدن و استخراج سنگ و سفالری
-	-	-	-	-	-	-	-	مشاغل مربوط با حمل و نقل	مشاغل مربوط با حمل و نقل
-	۱۲۲	۸۶۸	۳ ۲۵۱	۱ ۴۱۳	۱ ۶۶۱	۱ ۵۳۴	۸ ۸۷۰	حرفه های صنعتی و عملیات تولیدی و مشاغل مربوط بآن	حرفه های صنعتی و عملیات تولیدی و مشاغل مربوط بآن
-	۳۰	۱۹۸	۲۳۱	۶۲	۷۱	۷۱	۶۶۳	مشاغل مربوط بانجام خدمات (سرویسها)	مشاغل مربوط بانجام خدمات (سرویسها)
-	-	۱	۲	-	۴	-	۸	مشاغل مربوط به خدمات ثابت ارتشی و مشاغل کسبه دقیقا مشخص و یا اظهار نشده	مشاغل مربوط به خدمات ثابت ارتشی و مشاغل کسبه دقیقا مشخص و یا اظهار نشده

تبدیل جدول شماره ۱۴ - تقسیمات عمده مشاغل بر حسب سن و جنس در جمعیت مشاغل بکار از دهه ساله بیابالی حوزه سرشماری چهارمحال با آبانماه ۱۳۳۵ (نوامبر ۱۹۵۶)  
(سن اظهار نشده نیز جزو جمع سنین ازدهه ساله بیابالی منظور شده است)

سن اظهار شده	۶۵-ساله بیابالی	۴۵-۶۴ ساله	۲۵-۴۴ ساله	۱۰-۲۴ ساله	۱۰-۱۹ ساله	۱۰-۱۴ ساله	جمع ازدهه ساله بیابالی	تقسیمات عمده مشاغل و جنس
<b>شهر چهارمحال</b>								
<b>مردان</b>								
-	۲۴۸	۱۰۵۶	۱۸۶۶	۵۴۰	۱۲۰	۴۰۶	۲۷۴۶	جمع شاغلین
-	۶	۲۱	۸۷	۳۶	۴	-	۱۵۴	مشاغل حرفه ای - فنی و کارهای مربوط بدان
-	۶	۷۴	۸۰	۷	-	-	۱۶۷	مشاغل مربوط با امور اداری و منشی گری و امور مربوط بدان
-	۳۰	۱۷۷	۱۷۶	۳۳	۲۴	۱۲	۵۱۲	فروش و مشاغل مربوط بدان
-	۱۰۲	۲۶۴	۳۹۹	۱۹۴	۱۳۴	۶۲	۱۰۶۷	مشاغل مربوط به زراعت و جنگلکاری و شکار و ماهیگیری
-	۲	۴	۱۳	۳	۲	۱	۲۵	امور مربوط با استخراج معدن و استخراج سنگ و حفاری
-	۳	۱۲	۴۰	۱۰	۶	۲	۷۳	مشاغل مربوط با حمل و نقل
-	۸۸	۴۰۰	۸۲۹	۲۹۴	۳۸۹	۳۱۰	۲۳۱۴	حرفه های صنعتی و عملیات تولیدی و مشاغل مربوط بدان
-	۱۰	۱۳	۱۶۸	۳۱	۳۱	۱۷	۳۵۰	مشاغل مربوط با انجام خدمات (سرویسها)
-	۱	۱	۲۵	۱۷	۳۱	۲	۸۰	مشاغل مربوط به خدمات ثابت ارتشی و مشاغل که دقیقاً مشخص یا اظهار نشده
-	۲۱۳	۹۳۶	۱۶۰۳	۴۲۷	۴۳۴	۱۵۱	۲۷۷۴	جمع شاغلین
<b>مرد</b>								
-	۶	۱۷	۷۵	۳۴	۴	-	۱۳۶	مشاغل حرفه ای - فنی و کارهای مربوط بدان
-	۶	۷۳	۷۹	۷	-	-	۱۶۵	مشاغل مربوط با امور اداری و منشی گری و امور مربوط بدان
-	۳۰	۱۷۶	۱۳۶	۳۳	۲۴	۱۲	۵۱۱	فروش و مشاغل مربوط بدان
-	۱۰۰	۲۶۰	۳۸۴	۱۱۳	۱۳۲	۶۲	۱۰۵۲	مشاغل مربوط به زراعت و جنگلکاری و شکار و ماهیگیری
-	۲	۴	۱۳	۳	۲	۱	۲۵	امور مربوط با استخراج معدن و استخراج سنگ و حفاری
-	۳	۱۲	۴۰	۱۰	۶	۲	۷۳	مشاغل مربوط با حمل و نقل
-	۶۷	۲۱۷	۶۰۸	۱۸۱	۲۰۶	۶۰	۱۴۳۱	حرفه های صنعتی و عملیات تولیدی و مشاغل مربوط بدان
-	۸	۶۸	۱۴۲	۲۹	۲۸	۱۲	۲۸۸	مشاغل مربوط با انجام خدمات (سرویسها)
-	۱	۱	۲۵	۱۷	۳۱	۲	۸۰	مشاغل مربوط به خدمات ثابت ارتشی و مشاغل که دقیقاً مشخص یا اظهار نشده
-	۲۵	۱۲۳	۲۶۶	۱۱۸	۱۸۶	۲۵۰	۲۷۳	جمع شاغلین
<b>زن</b>								
-	-	۴	۱۲	۲	-	-	۱۸	مشاغل حرفه ای - فنی و کارهای مربوط بدان
-	-	۱	۱	-	-	-	۲	مشاغل مربوط با امور اداری و منشی گری و امور مربوط بدان
-	-	۱	-	-	-	-	۱	فروش و مشاغل مربوط بدان
-	-	۱	-	-	-	-	۱۰	مشاغل مربوط به زراعت و جنگلکاری و شکار و ماهیگیری
-	-	۲	۷	۱	-	-	-	امور مربوط با استخراج معدن و استخراج سنگ و حفاری
-	-	-	-	-	-	-	-	مشاغل مربوط با حمل و نقل
-	-	-	-	-	-	-	-	حرفه های صنعتی و عملیات تولیدی و مشاغل مربوط بدان
-	۲۱	۸۸	۲۲۱	۱۱۳	۱۸۲	۲۵۰	۸۷۵	مشاغل مربوط با انجام خدمات (سرویسها)
-	۲	۲۵	۲۵	۲	۳	-	۶۲	مشاغل مربوط به خدمات ثابت ارتشی و مشاغل که دقیقاً مشخص یا اظهار نشده

تعداد کل مشاغل  
۲۷۷۴

بایه جدول شماره ۱۱ - تقسیمات عمده مشاغل بر حسب سن و جنس در جمعیت مشاغل بکارآمده ساله بهای حوزه سرشماری چهارمحال با آستانه ۱۳۳۵ (نوامبر ۱۱۵۶)  
(سن اظهار نشده نیز جز جمع سنبر ازرده ساله بهای منظور شده است)

سن اظهار نشده	۱۰-ساله بهای	۱۰-۲۴ ساله	۲۵-۳۴ ساله	۳۵-۴۴ ساله	۴۵-۵۴ ساله	۵۵-۶۴ ساله	۶۵-جمع ازرده ساله بهای	تقسیمات عمده مشاغل و جنس
<b>بقیه نقاط حوزه سرشماری چهارمحال</b>								
<b>مردان</b>								
	۲۶۷۶	۱۱۱۰۹	۲۱۰۷۷	۸۶۶۰	۸۶۳۵	۵۶۱۷	۷۰۶۷۷	جمع مشاغلین
-	۱۸	۳۱	۱۲۲	۷۳	۱۰	۱	۳۰۹	مشاغل حرفه ای - فنس و کارهای مربوط بآن
-	۱۹	۱۱۹	۱۶۰	۱۳	۳	۱	۳۱۵	مشاغل مربوط با مراداری و منشی گری و امور مربوط بآن
-	۳۶۴	۱۰۶۱	۱۹۱۱	۲۷۶	۲۶۶	۱۰۵	۴۷۴۳	فروش و مشاغل مربوط بآن
-	۲۲۷۷	۱۱۲۸	۲۱۲۱۷	۵۰۱۷۷	۵۰۳۱۳	۳۴۹۰	۴۷۳۱۲	مشاغل مربوط به زراعت و جنگلیانی و شکار و ماهیگیری
-	۱۵	۵۵	۷۴	۸	۱۲	۳	۱۶۷	امور مربوط با استخراج معدن و استخراج سنگ و حفاری
-	۱۵	۸۰	۲۳۶	۴۴	۲۲	۳	۴۰۰	مشاغل مربوط بحمل و نقل
۳	۲۱۵	۱۹۱۴	۵۳۲۹	۱۹۰۴	۲۰۳۲	۱۰۵۷	۱۳۰۲۴	حرفه های صنعتی و عملیات تولیدی و مشاغل مربوط بآن
-	۱۶۳	۸۱۰	۱۶۰۰	۴۶۵	۵۲۸	۳۷۴	۳۹۴۰	مشاغل مربوط با انجام خدمات ( سرویسها )
-	۳۴	۱۵۳	۴۱۸	۲۰۰	۴۸۹	۸۳	۱۳۲۷	مشاغل مربوط به خدمات ثابت ارتشی و مشاغل کسه دقیقا مشخص و با اظهار نشده
	۲۸۱۱	۱۳۲۱۷	۳۷۷۸۷	۶۷۶۶	۷۰۳۸	۴۱۹۸	۶۱۸۲۳	جمع مشاغلین
<b>سور</b>								
	۱۱	۲۳	۱۲۷	۶۶	۱۰	۱	۲۸۵	مشاغل حرفه ای - فنس و کارهای مربوط بآن
-	۱۸	۱۱۹	۱۶۰	۱۳	۳	-	۳۱۲	مشاغل مربوط با مراداری و منشی گری و امور مربوط بآن
-	۱۶۱	۱۰۵۷	۱۹۰۵	۲۷۴	۲۶۵	۱۰۳	۳۷۲۸	فروش و مشاغل مربوط بآن
-	۲۲۴۰	۱۹۱۷	۲۱۱۷۲	۵۰۱۵۲	۵۰۲۷۶	۳۴۲۴	۴۷۱۸۴	مشاغل مربوط به زراعت و جنگلیانی و شکار و ماهیگیری
-	۱۵	۵۵	۷۴	۸	۱۱	۳	۱۶۷	امور مربوط با استخراج معدن و استخراج سنگ و حفاری
-	۱۵	۸۰	۲۳۶	۴۴	۲۱	۳	۴۰۹	مشاغل مربوط بحمل و نقل
۲	۲۰۴	۱۹۳۴	۵۳۶۱	۱۹۰۴	۲۰۳۲	۱۰۵۷	۱۳۰۲۴	حرفه های صنعتی و عملیات تولیدی و مشاغل مربوط بآن
-	۱۳۵	۶۳۷	۱۳۹۴	۴۰۵	۴۶۰	۲۰۸	۳۲۳۱	مشاغل مربوط با انجام خدمات ( سرویسها )
-	۳۴	۱۵۳	۴۱۵	۲۰۰	۴۸۵	۸۳	۱۳۶۶	مشاغل مربوط به خدمات ثابت ارتشی و مشاغل کسه دقیقا مشخص و با اظهار نشده
	۱۲۷	۶۱۶	۳۲۶۵	۶۳۶۶	۶۶۶۷	۴۱۹۹	۶۸۵۴	جمع مشاغلین
<b>زنان</b>								
-	۵	۷	۵	۷	-	-	۲۴	مشاغل حرفه ای - فنس و کارهای مربوط بآن
-	۱	-	-	-	-	۱	۲	مشاغل مربوط با مراداری و منشی گری و امور مربوط بآن
-	-	۴	۶	۲	۱	۲	۱۵	فروش و مشاغل مربوط بآن
-	۷	۳۶	۴۵	۳۵	۳۴	۶۶	۲۰۸	مشاغل مربوط به زراعت و جنگلیانی و شکار و ماهیگیری
-	-	-	-	-	-	-	-	امور مربوط با استخراج معدن و استخراج سنگ و حفاری
-	-	-	-	-	-	-	-	مشاغل مربوط بحمل و نقل
۱	۲۱	۷۸۰	۳۰۳۰	۱۳۰۰	۱۵۰۹	۱۲۸۴	۷۶۶۵	حرفه های صنعتی و عملیات تولیدی و مشاغل مربوط بآن
-	۲۸	۱۷۳	۲۰۶	۶۰	۶۸	۶۶	۶۰۱	مشاغل مربوط با انجام خدمات ( سرویسها )
-	-	-	-	-	-	-	-	مشاغل مربوط به خدمات ثابت ارتشی و مشاغل کسه دقیقا مشخص و با اظهار نشده
-	-	۱	۳	-	۴	-	۸	

مرکز آمار ایران  
آرشیو اطلاعات آماری



جدول شماره ۱۰: طبقه‌بندی مشاغل بر حسب وضع اشتغال و جنس و تحصیلات و میزان درآمد در سال ۱۳۳۰ (توامبر ۱۳۳۰)

وضعیت اطهار باشد	کارکنان خانوادگی بدون مزد	مزدبگیر	مستخدم دولت	کارکنان برای خود کار میکنند	کارفرما	جمع مشاغلین	اطلاعات مشاغل و جنس
							کل گروه سرشماری چهارمحال
							مردون
۶۶۹	۷۱۷۰	۲۰۶۲۱	۱۰۶۱	۳۵۴۰۳	۵۲۰	۷۵۴۲۴	جمع از ده ساله بی‌الا
-	۱	۷۵	۲۸۱	۱۰۴	۲	۴۶۳	مشاغل حرفه‌ای - فنی و کارهای مربوطه آن
-	-	۹	۳۵	۱۲	۱	۵۷	مشاغل مربوط به علوم طبیعی و بهداشتی و امور مربوطه آن
-	-	۲۷	۲۲۶	۱۷	-	۲۷۰	مشاغل مربوط به تعلیم و تربیت و سایر امور مربوطه آن
-	-	-	-	۱۷	-	۲۰	مشاغل حقوقی که شامل قضاوت وکلای دادگستری و مترجمان حقوقی نیز می‌باشند
-	-	۱۰	-	۲۸	-	۳۸	مشاغل پزشکی و علم‌الطبیعه
-	۱	۲۶	-	۲۶	۱	۵۴	مشاغل هنری - نویسندگی و سایر مشاغل فرهنگی
-	-	۳	۱۷	۴	-	۲۴	سایر مشاغل حرفه‌ای و فنی و امور مشابه آن
-	-	۵۸	۳۲۴	۵۱	۴۹	۴۸۲	مشاغل مربوط به سایر اداری و دفتری و امور مربوطه آن
-	-	۵۲	۲۴	۴۵	۱۹	۱۷۰	مشاغل مدیریت و اداره کردن امور (بجز کشاورزی)
-	-	۶	۳۰۰	۶	-	۳۱۲	مشاغل فنی و مشاغل دستی و کارهای مربوطه آن
-	۱۵۱	۵۲۶	۲۲	۳۴۷۶	۸۰	۴۳۵۵	فردی و مشاغل مربوطه آن
-	۱۲۷	۳۷۷	۲۲	۲۸۸۴	۷۶	۳۴۸۶	خریده نیروی در بندها و مشاغل
-	۲۴	۱۴۷	-	۵۶۵	۱	۷۲۷	خریده نیروی در کارگاهها
-	-	۲	-	۱۷	۲	۲۱	عده نیروی و مشاغل مربوطه آن
-	۱۳۷۷	۱۵۷۱۱	۸	۳۵۹۲۸	۳۵۵	۴۸۴۵۹	مالی مربوط به تجارت - شکار و ماهیگیری
-	۶۳۷۶	۸۰۱۴	۶	۲۵۸۸۴	۳۵۵	۴۰۶۳۵	کشاورزی
-	-	-	-	۲	-	۲	مشاغل مربوط به باغبانی و دامپروری
-	-	-	-	۱	-	۱	مشاغل مربوط به ماهیگیری
-	۱۸	-	۲	۱۶	-	۲۷	مشاغل مربوط به جنگل‌داری (از جمله قطع اشجار)
-	-	-	-	۳۵	-	۷۷۸۴	علمه‌اندازه در باغبانی و دامپروری و جنگلهای مشغول بکار هستند
-	-	۷۷۵۶	-	۲۱	-	۱۱۲	امور مربوط به استخراج معدن و استخراج سنگ و حفاری
-	۲	۱۶۸	-	۱۵	۱	۵۰	مشاغل مربوط به ساختن و عمل آوردن مواد معدنی
-	-	۱۲۶	-	۲	-	۱۲۹	مشاغل مربوط به راه‌کشی
-	-	۲	-	-	-	۲	علمه‌اندازه در معدن و حفاری و استخراج سنگ مشغول بکار هستند
-	۶	۲۱۳	۷	۲۴۱	۴	۲۷۳	مشاغل مربوط به حمل و نقل
-	-	-	۱	-	-	۱	مشاغل مربوط به هواپیمایی
-	-	۹۱	۶	۳۷	۱	۱۳۵	مشاغل مربوط به پرورش طیور و دامداری و پرورش ماهی
-	۲	۱۲۲	-	۱۰۴	۳	۲۲۷	مشاغل مربوط به پرورش و نگهداری حیوانات تربیده می‌شوند (مانند گاو، ورنه و غیره)
-	۶۴	۱۲۴۲	۱۳۲	۵۳۱۷	۶۳	۱۵۳۴۴	صنعتی و عملیاتی و مشاغل مربوطه آن
-	۶۶	۸۵۱	-	۷۷۷	-	۱۶۱۷	مشاغل مربوط به نساجی (غیر از تالی بافی)
-	۴۲۰	۳۶۴۲	۱	۲۱۴۱	۳	۷۰۱۲	مشاغل مربوط به تالی بافی
-	۲۶	۶۰۲	-	۱۲۵	۱۲	۱۲۷۹	مشاغل مربوط به تهیه پوشاک و محصولات چرمی و مناس
-	-	-	-	۱	-	۱	مشاغل مربوط به نساجی - بافندگی و پارچه‌سازی و ماهیت پاک کن
-	۱	۱۲۳	-	۱۳۹	۱	۲۴۲	مشاغل مربوط به ساختن ابزار - چوب و کارهای مربوطه آن
-	۲۴	۱۷۲	-	۳۵۱	۲	۴۶۰	مشاغل مربوط به فلزکاری
-	-	۵	۴	۸	-	۱۷	مشاغل الکتریکی و الکترونیکی
-	-	-	-	۴۴	-	۴۴	مشاغل ساختمانی و کارهای مربوطه آن که در جای دیگر طبقه‌بندی نشده
-	-	۳۲۴۱	۱۱۵	۴۴	-	۳۴۰۸	

بسته جدول شماره ۱ - طبقات مشاغل بر حسب وضع اشتغال و جنس در صنایع مشاغل کارگران دره بنامه پیلای حوزه سبز محلی چهارمحال بکوه در سال ۱۳۴۵ (شماره ۱۳۴۵)

وضع اشتغال	کارگران خانوار و کشتن	نوع دیگر	مشتغول در وقت	کارکنانیکه برای خود کار میکنند	کارفرمایان	جمع مشاغلین	طبقات مشاغل و جنس
<b>کل حوزه سرشماری چهارمحال</b>							
<b>بسته مرد و زن</b>							
-	-	۱	-	-	-	۱	مشاغل مربوط به ماشینهای مستقر جراثقال و مشاغل مربوط به
-	-	-	-	۱	-	۱	عملیات مکانیکی ماشینهای ساختمانی مستقر
-	۲	۳۴	۲	۸۵	-	۱۱۲	مشاغل مربوط به ساختن و نگارهای مربوط به آن
-	-	۸	-	۱۵	-	۲۳	مشاغل مربوط به ساختن مواد شیمیایی و نگارهای مربوط به آن
-	۱۱	۲۱۵	۱	۲۱۵	۲	۴۲۸	مشاغل مربوط به پوست و عمل آوردن آن
-	۴۵	۲	-	۲۰۱	۱	۲۵۲	مشاغل مربوط به تهیه مواد غذایی و درختانجات
-	-	-	-	۱۶	-	۱۶	حرفه‌های صنعتی و تولیدی متنوعه و نگارهای مربوط به آن
-	-	۱۸۲	۱	۱۶	-	۲۰۰	بسته‌هایی که در رشته‌های صنعتی مختلف برای تولید
-	-	-	-	-	-	-	رولات و عملیات مربوط به آنها کار میکنند
-	۲	۲۸۱۸	۲۶۷	۱۱۲	۶	۳۲۱۰	مشاغل مربوط به انجام خدمات (سرپرستها)
-	-	۲۵۱	۲۶۱	۲۰	-	۵۰۰	مشاغل مربوط به خدمات محاسبات و حسابگری
-	۶	۳۳۶۵	۵	۱۷۰	۶	۳۵۸۲	خدمات فنانگی و شخصی و نگارهای مربوط به آن
-	-	۲۲	۲	-	-	۲۴	مشاغل خدمات متنوعه
-	-	۱۲۸	۲۸	۲	-	۱۶۰	بسته‌هایی که در مشاغل مربوط به خدمات کار میکنند
۱۴۷	۲	۷۲۰	۲۰	۲۲	-	۱۴۱۲	مشاغل مربوط به خدمات ثابت ارتشی و مشاغل که در وقت
-	-	-	-	-	-	-	مشغولند و یا اظهار نشده‌اند
-	-	-	۱۶	-	-	۱۶	خدمات ثابت ارتشی
۲۴۴	۲	۱۱	۱	۱۲	-	۲۶۰	مشاغل که در وقت مشغولند و یا اظهار نشده‌اند
۲	۲	۷۱۴	-	۵۰	-	۷۷۲	بسته‌هایی که در زمان دیگر اقامت می‌کنند
<b>مرد</b>							
۱۴۴	۱۰۷۰	۲۵۳۳	۱۰۲۱	۳۱۰۱۷	۵۱۴	۳۵۰۶۷	جمع از ده ساله پیلای
-	-	۳۱	۲۵۷	۹۲	۲	۳۶۱	مشاغل حرفه‌ای - فنی و نگارهای مربوط به آن
-	-	۴	۲۸	۲	۱	۳۶	مشاغل مربوط به علم طبی و بهداشتی و امور مربوط به آن
-	-	۲۷	۲۰۱	۱۶	-	۲۵۲	مشاغل مربوط به تعلیم و تدریس و سایر امور مربوط به آن
-	-	-	۲	۱۷	-	۲۰	مشاغل حقوقی که شامل خدمات و کتابخانه‌ها و اداری و دفتر
-	-	-	-	۲۷	-	۲۷	خانگی رسمی میباشد
-	-	۱۰	-	۲۷	-	۳۷	مشاغل مذهبی، امور خیریه و عام‌المنفعه
-	۱	۲۵	-	۲۵	۱	۵۲	مشاغل هنری - نویسندگی و سایر مشاغل هنری
-	-	۲	۱۷	۴	-	۲۴	سایر مشاغل حرفه‌ای و فنی و امور مشابه آن
-	-	۵۷	۳۲۱	۵۱	۴۱	۴۷۸	مشاغل مربوط به امور اداری و پیشگیری و امور مربوط به آن
-	-	۵۱	۲۴	۴۵	۴۹	۱۶۹	مشاغل مدیریت و اداره کردن امور (بجز کشاورزی)
-	-	۶	۲۱۷	۶	-	۲۰۶	پیشگیری و مشاغل دفتری و نگارهای مربوط به آن
-	۱۴۱	۵۲۳	۲۴	۲۴۵	۸۰	۴۳۳۱	فروش و مشاغل مربوط به آن
-	۱۲۵	۳۷۵	۲۴	۲۸۷۵	۷۶	۳۴۷۳	خرد فروش در بنگاهها و مغازهها
-	۲۴	۱۴۶	-	۵۶۳	۱	۷۳۴	خرد فروش در مغازهها
-	-	۲	-	۲۷	۲	۲۹	عده فروش و مشاغل مربوط به آن
-	۱۰۷۵	۱۵۷۳۶	۸	۲۵۸۶۸	۲۴۱	۳۸۲۳۶	مشاغل مربوط به پرورش جنگلی - شکار و ماهیگیری
-	۱۰۷۷۴	۷۱۷۵	۶	۲۵۸۲۴	۲۴۱	۳۸۱۶۸	مشاغل زراعتی
-	-	-	-	۲	-	۲	مشاغل مربوط به شکار و تلفنداری
-	-	-	-	۱	-	۱	مشاغل مربوط به ماهیگیری
-	۱	۱۸	۲	۱۶	-	۲۷	مشاغل مربوط به جنگل پائی (از جمله قطع اشجار)

بیتجه جدول شماره ۱۴۰ - تطبیقات شاغلین بر حسب موضوع اشتغال و جنس در جمعیت شاغلین کارخان در سال مالیای حوزه سرشماری چهارمحال، آبانماه ۱۳۳۵ (تیرماه ۱۱۳۶)

وضعیت اظهارنشا	کارکنان خانوادگی بدوین مرد	مزدبگیر	مستخدم دولت	کارکنانیکه برای خود کار میکنند	کاربرها	جمع شاغلین	تطبیقات شاغلین و جنس
							<b>کل حوزه سرشماری چهارمحال</b>
							<b>بخش مرد</b>
				۲۵		۲۷۶۸	عمله‌هاییکه در زراعت و شکار و ماهیگیری و جنگلیان مشغول بکار هستند
		۷۷۴۳	-				
		۱۶۸	-	۲۱	۱	۱۹۶	امور مربوط با استخراج معدن و استخراج سنگ و حفاری
		۲۱	-	۱۸	۱	۵۰	مشاغل مربوط با ساختن و عمل آوردن مواد معدنی
		۱۳۶	-	۳		۱۳۹	مشاغل مربوط به جابه‌کشی عمله‌هاییکه در معدن و حفاری و استخراج سنگ مشغول بکار هستند
		۲	-			۲	
		۲۱۲	۷	۲۴۱	۴	۴۷۲	مشاغل مربوط به حمل و نقل
			۱			۱	مشاغل مربوط به هواپیمایی
			۶	۳۷	۱	۴۴	مشاغل مربوط برآوردنکی وسائط نقلیه موتوری
		۹۱	-			۹۱	مشاغل مربوط برآوردنکی وسائط نقلیه ایگه بوسیله حیوان
		۱۲۱	-	۲۰۴	۳	۳۲۹	کشیده میشوند (مانند کاری و درشک و غیره)
		۴۱۷۰	۱۲۸	۱۰۲۱	۲۳	۶۴۷۸	حرفه‌های صنعتی و عملیات تولیدی و مشاغل مربوط بآن
		۱۱	-	۷		۱۸	مشاغل مربوط به نساجی (غیر از قالی بافی)
		۲۰	-			۲۰	مشاغل مربوط بقالی بافی
		۵۳۱	-	۵۱۳	۱۲	۱۰۴۴	مشاغل مربوط به تهیه پوشاک و محصولات چرم و قالی
		۱۱۳	-	۱۲۹	۱	۲۴۳	مشاغل مربوط با ساختن اشیاء چوبی و کارهای مربوط بآن
		۱۷۲	-	۳۵۱	۳	۵۲۶	مشاغل مربوط به فلزکاری
		۵	-	۸		۱۳	مشاغل الکتریک و الکترونیک
			۴			۴	مشاغل ساختمانی و کارهای مربوط بآن که در جای دیگر
							ناشده اند
		۳۲۴۰	۱۱۵	۴۴		۳۳۹۹	مشاغل مربوط با ماشینهای مستقر برانقال و مشاغل مستقر بر وسائط نقلیه مکانیکی ماشینهای ساختمانی مستقر
		۳۰	-	۸۴		۱۱۴	مشاغل مربوط با ساختن مواد شیمیایی و کارهای مربوط بآن
		۸	-	۱۵		۲۳	مشاغل مربوط بپوشاک و عمل آوردن آن
		۲۱۱	۱	۱۶۶	۳	۴۷۹	مشاغل مربوط به تهیه مواد غذایی و دخانیات
		۱	-	۱۰۱	۱	۱۰۳	حرفه‌های صنعتی و تولیدی و سفره و کارهای مربوط بآن
		۱۷۷	۶	۱۶		۱۹۹	عمله‌هاییکه در بنشدهای صنعتی مختلف برای تولید محصولات و عملیات بآنها کار میکنند
		۳۱۶۱	۲۶۶	۱۸۸	۶	۳۶۲۷	مشاغل مربوط بانجام خدمات (سروسها)
		۲۵۸	۲۲۱	۲۰		۴۹۹	مشاغل مربوط بخدمات محافظت و حراست و نگهبانی
		۲۷۴۰	۴	۱۶۶	۶	۲۹۲۲	خدمات خانگی و شخصی و کارهای مربوط بآن
		۳۵	۳			۳۸	مشاغل خدمات سفره
		۱۲۸	۳۸			۱۶۸	عمله‌هاییکه در مشاغل مربوط بخدمات کار میکنند
		۷۲۷	۲۰	۶۲		۸۰۹	مشاغل مربوط بخدمات ثابت ارتش و شاغلانی که در تفریح مشغول و یا اظهار نشده‌اند
			۱۱			۱۱	خدمات ثابت ارتش
			۱	۱۲		۱۳	شاغلانی که در تفریح مشغول و یا اظهار نشده‌اند
		۷۱۶		۵۰		۷۷۱	عمله‌هاییکه در جای دیگر نامشخصی نشده‌اند
							<b>زن</b>
		۵۲۱۸	۳۲	۳۸۸۶	۶	۱۰۸۱۷	جمع از ده ساله پیلا
			۲۴	۱۲		۳۶	مشاغل حرفه‌ای - فن - و کارهای مربوط بآن
			۷	۹		۱۶	مافیل مربوط به علم طبی و بهداشتی و امور مربوط بآن

بیمه جدول شماره ۲ - ۱ طبقه مشاغل بر حسب سطح اشتغال و جنس در جمعیت مشاغل بکار از ده ساله بالای حوزه سرشماری چهارمحال و بختیاری ۱۳۳۰ (تاسیس ۱۳۰۶)

طبقات مشاغل و جنس	جمع مشاغلین	کارفرما	کارکنانیکه برای خود کار میکنند	مستخدم دولت	مزد بگیر	کارکنان خانوادگی بدون مزد	اظهار نشود
<b>کل حوزه سرشماری چهارمحال و بختیاری</b>							
<b>بیمه زن</b>							
مشاغل مربوط به تعلیم و تدبیر سایر امور مربوط بان	۱۸	-	۱	۱۷	-	-	-
مشاغل مذهبی امور خیریه و عام المنفعه	۱	-	۱	-	-	-	-
مشاغل هنری - نویسندگی و سایر مشاغل تفریحی	۲	-	۱	-	۱	-	-
مشاغل مربوط با امور ادار و پیشگیری و امور مربوط بان	۴	-	-	۳	۱	-	-
مشاغل مدیریت و اداره کردن امور (بجز کتابخانه)	۱	-	-	-	۱	-	-
مشاغل گری و مشاغل دولتی و کارهای مربوط بان	۳	-	-	۳	-	-	-
فروش و مشاغل مربوط بان	۱۱	-	۱۱	-	-	۲	-
خرد فروشی در بنگاهها و مغازهها	۱۳	-	۱	-	۲	۲	-
خرد فروشی در بزرگها	۳	-	۲	-	۱	-	-
مشاغل مربوط به ترانس - جنگلهای - شکار و ماهیگیری	۲۲۲	۶	۶۰	-	۵۵	۱۰۲	-
مشاغل زراعتی	۲۰۷	۶	۶۰	-	۳۱	۱۰۲	-
عدههاییکه در زراعت و شکار و ماهیگیری و جنگلهای مشغول بکار هستند	۱۶	-	-	-	۱۶	-	-
امور مربوط با استخراج معدن و استخراج سنگ و حفاری	۱	-	-	-	۱	-	-
مشاغل مربوط به پراندگی و مناطق نقلیه ای که بوسیله حیوان کشیده میشوند (مانند کاری و درنگ و غیره)	۱	-	-	-	۱	-	-
حرفه های صنعتی و عملیات تولیدی و مشاغل مربوط بان	۸۸۷۰	-	۳۷۱۸	۴	۴۰۷۲	۱۹۶	-
مشاغل مربوط به نساجی (غیر از قالی بافی)	۱۶۶۶	-	۷۷۰	-	۸۹۶	۶۷	-
مشاغل مربوط با قالی بافی	۶۹۸۲	-	۲۱۲۶	۱	۴۸۵۶	۱۱۸	-
مشاغل مربوط به تهیه پوشاک و محصولات چرمی و قماش	۹۹	-	۲۱	-	۷۸	۳	-
مشاغل مربوط به بسپار سازی و چاروسازی و ماهوت پاک کن سازی	۱	-	۱	-	-	-	-
مشاغل ساختمانی و کارهای مربوط بان که در جای دیگر طبقه بندی نشده	۶	-	-	-	۱	-	-
مشاغل مربوط به سفالگری و کارهای مربوط بان	۱	-	۱	-	-	-	-
مشاغل مربوط به ساختن مواد شیمیایی و کارهای مربوط بان	۱	-	۱	-	-	-	-
مشاغل مربوط به تهیه مواد غذایی و دخانیات	۸۷	-	۱۹	۳	۳۱	۱	-
حرفه های صنعتی و تولیدی و متفرقه و کارهای مربوط بان	۱۶	-	۸	-	۱	۷	-
عدههاییکه در پیشه های صنعتی مختلف برای تولید محصولات و عملیات مربوط بانها کار میکنند	۵	-	-	-	-	-	-
مشاغل مربوط با انجام خدمات (سروسها)	۶۶۳	-	۵	۱	۶۵۷	-	-
مشاغل مربوط به خدمات حمل و نقل و مرصه و نگهبانی	۱	-	-	-	۱	-	-
خدمات خانگی و شخصی و کارهای مربوط بان	۱۶۰	-	۴	۱	۱۵۵	-	-
مشاغل خدمات متفرقه	۱	-	-	-	۱	-	-
عدههاییکه در مشاغل مربوط به خدمات کار میکنند	۱	-	۱	-	-	-	-
مشاغل مربوط به خدمات ثابت ارتشی و مشاغل کد قیفا مشخصه یا اظهار نشده اند	۸	-	-	-	۳	-	-
مشاغل که دقیقاً مشخصه یا اظهار نشده اند	۵	-	-	-	-	-	-
عدههاییکه در جای دیگر طبقه بندی نشده اند	۳	-	-	-	۳	-	-

بینه جدول شماره ۱۲ - طبقات مشاغل بر حسب وضع اشتغال و جنس در جمعیت مشاغل بکار از ده ساله به بالای حوزه سرشماری چهارمحال با آبانماه ۱۳۳۵ (نوامبر ۱۹۵۶)

وضعیت اشتغال	کارکنان خانوادگی بدون مزد	مزد بگیر	مستخدم دولت	کارکنانیکه برای خود کار میکنند	کارفرما	جمع خانگی	مشاغل مشاغل و جنس
							شهر چهارمحال
							مرد و زن
						۴۷۹۷	جمع از ده ساله به بالا
	۱۵۹	۲۶۶۸	۳۹۷	۱۴۷۰	۶	۱۵۴	مشاغل حرفه‌ای - هنر و کارهای مربوطه آن
	-	۱۰	۱۱۱	۲۴	۱	۱۹	مشاغل مربوط به علم طبی و بهداشتی و امور مربوطه آن
	-	-	۲	۱۰	-	۱۷	مشاغل مربوط به تعلیم و تدریس و سایر امور مربوطه آن
	-	-	۱	۱۰	-	۱	مشاغل حقوقی که شامل قضات وکلای دادگستری و دفتر خاتمه‌های رسمی نیز می‌باشد
	-	-	۱	۳	-	۱۰	مشاغل مادی امور خیریه و عام المنفعه
	-	-	۴	-	۱	۱۲	مشاغل هنری - نویسندگی و سایر مشاغل هنری
	-	-	۲	۸	-	۲۴	سایر مشاغل حرفه‌ای و هنر و سایر مشاغل آن
	-	-	۸	۴	-	۱۱۷	مشاغل مربوط به امور اداری و منشی‌گری و امور مربوطه آن
	-	-	۷	۷	-	۲۱	مشاغل مدیریت و اداری کردن امور (بجز کشاورزی)
	-	-	۱	۱۴	-	۱۴۶	منشی‌گری و مشاغل دستوری و کارهای مربوطه آن
	-	-	۶	۱۳۹	-	۵۱۲	فروش و مشاغل مربوطه آن
	۷	۵۷	۳	۱۱۷	۱۸	۴۸۰	خرید و فروش در بینگاهها و بناها
	-	-	۱	۱۲۱	-	۲۰	خرید و فروش در بزرگراهها
	۷	۵۶	۲	-	۱۸	۷	عده فروش و مشاغل مربوطه آن
	-	-	۱	-	-	۱-۶۷	مشاغل مربوط به صنعت و جنگلبانی - شکار و ماهیگیری
	۷۸	۵۵۴	۲	۴۲۱	۴	۸۱۸	مشاغل زراعت و باغبانی
	-	-	۲	۴۲۱	-	۲۱۱	مشاغل مرتبط با زراعت و شکار و ماهیگیری و جنگلبانی مشغول بکار فستق
	۷۸	۳۵۵	۲	۴۲۱	-	۲۵	امور مربوط به استخراج معدن و استخراج سنگ و حفاری
	-	-	۱۶	-	-	۵	مشاغل مربوط به ساختن و وصل آوردن مواد معدنی
	-	-	۱	-	-	۱۷	مشاغل مربوط به چاه کنی
	-	-	۱۵	-	-	۳	مشاغل مربوط به معدن و حفاری و استخراج سنگ مشغول کار هستند
	-	-	۳	-	-	۷۳	مشاغل مربوط به حمل و نقل
	-	-	۱۱	-	-	۱	مشاغل مربوط به واریاس
	-	-	۱	-	-	۳۰	مشاغل مربوط به براندگی و ساختن نقلیه موتوری
	-	-	۲۳	-	-	۴۲	مشاغل مربوط به براندگی و ساختن نقلیه ای که بوسیله حیوان کشیده میشوند (مانند کاری و درشکه و غیره)
	-	-	۲۱	-	-	۱۳۱۴	حرفه‌های صنعتی و صنایع تولیدی و مشاغل مربوطه آن
	۷۲	۱۷۳۱	۵	۴۱۷	-	۱۴۱	مشاغل مربوط به نساجی (غیر از قالی بافی)
	-	-	-	۱۴	-	۷۱۵	مشاغل مربوط به قالی بافی
	۳۰	۵۲۱	-	۱۰۲	-	۱۸۲	مشاغل مربوط به تهیه پوشاک و محصولات چرمی و قماش
	۲	۷۷	-	۱۸	-	۵۱	مشاغل مربوط به ساختن اشیاء چوبی و کارهای مربوطه آن
	-	-	-	۱۸	-	۵۰	مشاغل مربوط به فلزکاری
	۱	۳۲	-	۴۱	-	۱	مشاغل الکتریکی و الکترونیکی
	-	-	-	۱	-	۷۸۰	مشاغل ساختمان و کارهای مربوطه آن که در جای دیگر طبقه بندی نشده
	-	-	۷۷۶	۱	-	۱۷	مشاغل مربوط به ساختن مواد شیمیایی و کارهای مربوطه آن
	-	-	۴	۱	-	۱	مشاغل مربوط به پوست و وصل آوردن آن

بینه جدول شماره ۱۲ - طبقات مشاغل بر حسب وضع اشتغال و جنس در جمعیت شغل بکار از ده ساله به بالای جوهره سرشماری چهارم حال آبانماه ۱۳۳۵ (پایان ۱۳۳۶)

وضعیت اظهاری	کارکنان خارجی و گسی چندین مزد	مزد بگر	مستخدم دولت	کارکنانیکه برای خود کار میکنند	کارفرما	جمع شاغلین	طبقات مشاغل و جنس
<b>شهر چهارمحال</b>							
<b>بینه مرد و زن</b>							
-	۱	۸۸	۱	۵۰	۱	۱۴۱	مشاغل مربوط به تهیه مواد غذایی و دهخانات
-	۳۰	۱	-	۱۶	-	۱۲۷	حرفه‌های صنعتی و تولیدی و مشرفه و کارهای مربوط بان
-	-	۸۶	۱	۱	-	۸۷	صنایع بزرگ در پیشه‌های صنعتی مختلف برای تولید محصولات و عملیات مربوط بانها کار میکنند
-	۱	۲۱۷	۱۰۳	۲۶	-	۳۵۰	مشاغل مربوط بانجام خدمات (سروسها)
-	-	۱۴	۷۵	۱	-	۹۰	مشاغل مربوط به خدمات محافظت و حراست و نگهبانی
-	۱	۱۶۵	۵	۲۷	-	۱۹۸	خدمات خانگی و شخصی و کارهای مربوط بان
-	-	۶	۲	-	-	۸	تولید خدمات مشرفه
-	-	۳۲	۲۱	۱	-	۵۴	عمله‌هاییکه در مشاغل مربوط به خدمات کار میکنند
۴۷	۱	۱۶	۸	۱۰	-	۸۵	مشاغل مربوط به خدمات ثابت ارتشی و مشاغل کد قیفا مشغور یا اظهار شده این
-	-	-	۸	-	-	۸	خدمات ثابت ارتشی
۴۷	۱	۷	-	۱۰	-	۲۵	مشاغل که دقیقاً مشغور یا اظهار نشده‌اند
-	-	۱۲	-	-	-	۱۲	عمله‌هاییکه در جای دیگر طبقه‌بندی نشده‌اند
۵۷	۱۱۹	۱۱۴۱	۳۷۱	۱۳۱۴	۴	۳۷۷۴	جمع از ده ساله به بالای
-	-	۸	۱۰۵	۲۲	۱	۱۳۶	مشاغل امرتوی - ننی و کارهای مربوط بان
-	-	۱	۱۰	۱	-	۱۲	مشاغل مربوط به علم طبی و بهداشتی و امور مربوط بان
-	-	۱	۸۶	۱	-	۸۸	مشاغل مربوط به تنظیم و تدبیر و سایر امور مربوط بان
-	-	-	۱	۳	-	۴	مشاغل حقوقی که شامل قضات روزگاری دادگستری و دفترخانه‌های رسمی نیز میباشد
-	-	-	-	۶	-	۱۰	مشاغل مذهبی امور خیریه عام المنفعه
-	-	-	۴	۶	۱	۱۰	مشاغل هنری - نویسندگی و سایر مشاغل تفریحی
-	-	-	۲	۴	-	۱۲	سایر مشاغل حرفه‌ای و فنی و امور مشابه آن
-	-	۷	۱۵۱	۷	-	۱۶۵	مشاغل مربوط بان امور اداری و منشی‌گری و امور مربوط بان
-	-	۱	۱۴	۶	-	۲۱	مشاغل مدیریت و اداره کردن امور (بجز کشاورزی)
-	-	۶	۱۳۷	۱	-	۱۴۴	منشی‌گری و مشاغل دفتری و کارهای مربوط بان
-	۷	۵۸	۱	۴۴۵	-	۵۱۱	فروش و مشاغل مربوط بان
-	۷	۵۶	۱	۴۲۱	-	۴۸۵	خردفروشی در بنگاهها و مغازهها
-	-	۱	-	۱۸	-	۱۹	خردفروشی دورکارها
-	-	۱	-	۶	-	۷	عمده‌فروشی و مشاغل مربوط بان
-	۷۴	۵۵۲	۲	۴۴۱	۲	۱۰۵۲	مشاغل مربوط بزراعت - جنگلبانی - شکار و ماهیگیری
-	۷۴	۳۰۴	۲	۴۲۱	۲	۸۵۲	مشاغل زراعتی
-	-	۱۱۶	-	-	-	۱۱۶	عمله‌هاییکه در زراعت و شکار و ماهیگیری و جنگلبانی مشغول بکار هستند
-	-	۱۱	-	۱	-	۲۵	امور مربوط بان استخراج معدن و استخراج سنگ و حفاری
-	-	۱	-	۴	-	۵	مشاغل مربوط بساختن و عمل آوردن مواد معدنی
-	-	۱۵	-	۲	-	۱۷	مشاغل مربوط به چاه کنی
-	-	-	-	-	-	۳	عمله‌هاییکه در معدن و حفاری و استخراج سنگ مشغول کار هستند

# سر دفتر هیئت امین آذربایجان

## آرشیو اطلاعات آماری

طبقه جدول شماره ۱۲ - طبقات مشاغل برحسب وضع اشتغال و جنس در جمعیت مشاغل بکار از ده ساله به بالای حوزه سرشماری چهارمحال بایناح ۱۳۳۵ (نوامبر ۱۹۵۶)

وضعیت و اظهارات	کارکنان خانوادگی بدون مزد	مزد بگیر	مستخدم دولت	کارکنانک برای خود کار میکنند	کارفرما	جمع خانین	طبقات مشاغل و جنس
							<b>شماره چهارمحال</b>
							<b>طبقه مرد</b>
-	-	۴۴	۶	۲۲	-	۷۲	مشاغل مربوط به جاه کس
-	-	-	۱	-	-	۱	مشاغل مربوط به هواپیمایی
-	-	۲۲	۵	۲	-	۳۰	مشاغل مربوط به پرورش طیور و وسائط نقلیه موتوری
-	-	۲۱	-	۲۱	-	۴۲	مشاغل مربوط به پرورش طیور و وسائط نقلیه که بوسیله حیوان کشیده میشوند (مانند گاو، رانگ و غیره)
-	۳۶	۱۰۶۶	۴	۲۳۲	۱	۱۴۲۱	حرفه‌های صنعتی و عملیات تولیدی و مشاغل مربوط بان
-	-	۷	-	۴	-	۱۱	مشاغل مربوط به نساجی (غیر از قالی بافی)
-	-	۲	-	۱	-	۳	مشاغل مربوط به قالی بافی
-	-	۶۴	-	۱۰۰	-	۱۶۴	مشاغل مربوط به تهیه پوشاک و محصولات چرمی و لباس
-	۲	۲۲	-	۱۸	-	۵۱	مشاغل مربوط به ساختن اشیا چوبی و کارهای مربوط بان
-	۱	-	-	۴۱	-	۵۵	مشاغل مربوط به نازک کاری
-	۳	۱۱	-	۱	-	۱۶	مشاغل الکتریکی و الکترونیکی
-	-	۲	۱	۱	-	۴	مشاغل ساختمان و کارهای مربوط بان که در جای دیگر طبقه بندی نشده
-	-	۷۷۴	۱	۳	-	۷۷۸	مشاغل مربوط به ساختن مواد شیمیایی و کارهای مربوط بان
-	-	۴	۱	۱۲	-	۱۷	مشاغل مربوط به پوست و عمل آوردن آن
-	-	-	-	۶	-	۶	مشاغل مربوط به تهیه مواد غذایی و دخانیات
-	۱	۸۶	-	۴۹	۱	۱۳۷	حرفه‌های صنعتی و تولیدی و متفرقه و کارهای مربوط بان
-	۲۹	-	-	۱۱	-	۴۰	عملیهاتی که در پیشه‌های صنعتی مختلف برای تولید محصولات و عملیات مربوط بانها کار میکنند
-	-	۸۴	۱	۱	-	۸۶	مشاغل مربوط به انجام خدمات (سروسها)
-	۱	۱۵۷	۱۰۲	۲۸	-	۲۸۸	مشاغل مربوط به خدمات (سروسها)
-	-	۱۴	۷۵	۱	-	۹۰	مشاغل مربوط به خدمات محافظت و حراست و نگهبانی
-	۱	۱۰۶	۴	۲۶	-	۱۳۷	خدمات خانگی و شخصی و کارهای مربوط بان
-	-	۵	۲	-	-	۷	مشاغل خدمات متفرقه
-	-	۳۲	۲۱	۱	-	۵۴	نظمهاتی که در مشاغل مربوط به خدمات کار میکنند
-	۱	۱۹	۸	۱۰	-	۳۸	مشاغل مربوط به خدمات ثابت ارتش و مشاغل که دقیقاً مشخصه و با اظهار نشده اند
۴۷	-	-	۸	-	-	۸	خدمات ثابت ارتش
-	-	-	۸	-	-	۸	مشاغل که دقیقاً مشخصه و با اظهار نشده اند
۴۷	۱	۷	-	۱۰	-	۱۷	عملیهاتی که در جای دیگر طبقه بندی نشده اند
-	-	۱۲	-	-	-	۱۲	مشاغل که در جای دیگر طبقه بندی نشده اند
							<b>جمع از ده ساله به بالا</b>
-	۴۰	۷۳۷	۱۸	۱۲۶	۲	۹۱۳	جمع از ده ساله به بالا
-	-	۲	۱۴	۲	-	۱۸	مشاغل حرفه‌ای - فنی و کارهای مربوط بان
-	-	۱	۵	۱	-	۷	مشاغل مربوط به علم طبی و بهداشتی و امور مربوط بان
-	-	۱	۱	۱	-	۳	مشاغل مربوط به تعلیم و تدریس و سایر امور مربوط بان
-	-	۱	-	۱	-	۲	مشاغل هنری - نویسندگی و سایر مشاغل تفریحی
-	-	-	۲	-	-	۲	مشاغل مربوط به امور اداری و شغلی گری و امور مربوط بان
-	-	-	۲	-	-	۲	شغلی گری و مشاغل دندنی و کارهای مربوط بان
-	-	۱	-	-	-	۱	فروش و مشاغل مربوط بان
-	-	۱	-	-	-	۱	خرید و فروش در مغازه

بقیه جدول شماره ۱۲ - طبقات مشاغل برحسب وضع اشتغال و جنس در جمعیت شغل بکار از ده ساله به بالای حوزه سرشماری چهارم سال ۱۳۳۵ (تا پایان ۱۳۳۵)

وضعیت اشتغال	کارکنان خانوادگی بدین نزد	مزدبگیر	مستخدم دولت	کارکنانیکه برای خود کار میکنند	کارفرما	جمع شاغلین	طبقات مشاغل و جنس
							<b>شهر چهارمحال</b> <b>بقیه زن</b>
-	۴	۱	-	۸	۲	۱۵	مشاغل مربوط به زراعت - جنگلکاری - شکار و ماهیگیری
-	۴	۱	-	۸	۲	۱۵	مشاغل زراعتی
-	۲۶	۱۲۳	۱	۱۶۵	-	۸۲۵	حرفه‌های صنعتی و عملیات تولیدی و مشاغل مربوط به آن
-	۱	۱۲۷	-	۱۰	-	۱۳۸	مشاغل مربوط به نساجی (غیر از قالی بافی) -
-	۲۴	۵۲۷	-	۱۵۱	-	۷۱۲	مشاغل مربوط به قالی بافی
-	-	۱۳	-	۳	-	۱۶	مشاغل مربوط به تهیه پوشاک و محصولات چرمی و قماش
-	-	-	-	-	-	-	مشاغل ساختمانی و کارهای مربوط به آن که در جای دیگر
-	-	۲	-	-	-	۲	طبقه بندی نشده
-	-	۲	۱	۱	-	۴	مشاغل مربوط به تهیه مواد غذایی و دخانیات
-	۱	۱	-	-	-	۲	حرفه‌های صنعتی و تولیدی و مشاغل و کارهای مربوط به آن
-	-	۱	-	-	-	۱	عمله‌هایی که در پیشه‌های صنعتی مختلف برای تولید محصولات و عملیات مربوط به آنها کار میکنند
-	-	۱۰	۱	۱	-	۱۲	مشاغل مربوط به انجام خدمات (سرویسها)
-	-	۵۹	۱	۱	-	۶۱	خدمات خانگی و شخصی و کارهای مربوط به آن
-	-	۱	-	-	-	۱	مشاغل خدمات متفرقه



جدول شماره ۱۳ - تسهیلات عمده فعالیت صنعتی برحسب سن و جنس در جمعیت شامل کارآزاده ساله بیالای حوزه سرشماری چهارمحال و اَبانماه ۱۳۳۵ (نوامبر ۱۹۵۶)

(سن اظهار نشده نیز جزء جمع سنین ازده ساله بیالا منظور شده است)

سن اظهار نشده	۶۵-۶۰ ساله بیالا	۶۰-۵۵ ساله	۵۵-۵۰ ساله	۵۰-۴۵ ساله	۴۵-۴۰ ساله	۴۰-۳۵ ساله	جمع ازده ساله بیالا	تسهیلات عمده فعالیت صنعتی و جنس
۳	۲۲۲۴	۱۵۲۱۸	۳۲۹۴۱	۸۷۰۵	۱۱۰۰	۱۰۱۲	۷۵۴۲۴	کل حوزه سرشماری چهارمحال و اَبانماه
								جمع سابقین
۱	۲۴۳۰	۱۰۲۵۱	۲۱۷۵۷	۵۲۱۲	۵۱۲۲	۲۰۵۰۶	۴۸۸۸۰	کشاورزی - جنگلیان - شکار و ماهیگیری
-	۳	-	۱۰	-	۱	-	۱۴	استخراج معدن و استخراج سنگ
۱	۱۳۸	۱۶۱۱	۴۶۷۲	۱۷۲۴	۱۱۷۲	۱۷۲۴	۱۱۹۴۲	تولیدات صنعتی و نوسازی
۱	۱۴۲	۷۵۶	۱۶۰۸	۴۶۱	۴۰۴	۱۵۱	۳۰۲۳	ساختمان
-	۱	۸	۲۱	۳	-	-	۳۳	برق - گاز - آب و سروسهیای بهداشتی
-	۱۶۴	۱۲۳۸	۲۱۴۳	۳۰۹	۲۴۱	۱۱۷	۴۲۰	تجارت (کل و جزئی)
-	۲۲	۱۴۱	۴۰۴	۷۷	۴۰	۸	۱۶۲	حمل و نقل - انبارداری و ارتباطات
-	۱۸۹	۱۰۰۴	۱۹۰۰	۵۶۶	۶۰۶	۳۸۲	۴۱۷۷	خدمات (سروسهیای)
-	۳۵	۱۵۹	۱۳۱	۲۱۲	۵۲۱	۸۵	۱۴۴۳	فعالیهائی که باندازه کافی توضیح نشده
								مرد
۲	۳۰۱۷	۱۴۱۴۹	۲۱۳۸۵	۷۱۹۳	۷۴۵۲	۴۲۴۱	۶۵۵۱۷	جمع سابقین
۱	۲۴۲۱	۱۰۲۱۶	۲۱۷۱۲	۵۲۸۸	۵۴۲۷	۲۴۹۰	۴۸۶۵۵	کشاورزی - جنگلیان - شکار و ماهیگیری
-	۳	-	۱۰	-	۱	-	۱۴	استخراج معدن و استخراج سنگ
-	۱۳۵	۱۶۱۱	۴۶۷۲	۱۷۲۴	۱۱۷۲	۱۷۲۴	۱۱۹۴۲	تولیدات صنعتی و نوسازی
۱	۱۴۲	۷۵۶	۱۶۰۸	۴۶۱	۴۰۴	۱۵۱	۳۰۲۳	ساختمان
-	۱	۸	۲۱	۳	-	-	۳۳	برق - گاز - آب و سروسهیای بهداشتی
-	۱۶۴	۱۲۳۱	۲۱۴۳	۳۰۷	۲۴۸	۱۱۵	۴۲۰	تجارت (کل و جزئی)
-	۲۲	۱۴۱	۴۰۳	۷۷	۴۱	۸	۱۶۰	حمل و نقل - انبارداری و ارتباطات
-	۱۵۴	۸۱۷	۱۷۱۰	۵۱۸	۴۸۵	۳۱۵	۴۱۶۹	خدمات (سروسهیای)
-	۳۵	۱۵۸	۱۳۸	۲۱۲	۵۱۶	۸۵	۱۴۳۴	فعالیهائی که باندازه کافی توضیح نشده
								زن
۱	۱۵۷	۱۱۱۶	۳۵۶۱	۱۵۱۲	۱۸۰۳	۱۶۷۴	۶۸۲۷	جمع سابقین
-	۱	۳۵	۴۵	۳۵	۳۵	۶۶	۲۲۵	کشاورزی - جنگلیان - شکار و ماهیگیری
-	-	-	-	-	-	-	-	استخراج معدن و استخراج سنگ
۱	۱۱۳	۸۸۷	۲۳۱۸	۱۲۱۵	۱۶۳۵	۱۰۲۹	۸۸۸۸	تولیدات صنعتی و نوسازی
-	-	۱	-	۲	۵	-	۹	ساختمان
-	-	-	-	-	-	-	-	برق - گاز - آب و سروسهیای بهداشتی
-	-	۲	۴	۲	۱	۲	۱۶	تجارت (کل و جزئی)
-	-	-	۱	-	۱	-	۲	حمل و نقل - انبارداری و ارتباطات
-	۳۵	۱۸۷	۱۶۰	۷۸	۱۲۱	۶۲	۱۷۸	خدمات (سروسهیای)
-	-	۱	۲	-	۵	-	۹	فعالیهائی که باندازه کافی توضیح نشده

بقيه جدول شماره ۱۳ - تقسیمات عمده فعالیت صنعتی بر حسب سن و جنس در جمعیت شافل پکار از ده ساله نیلای حوزه سرشماری چهارمحال و آبانماه ۱۳۳۰ (نوامبر ۱۳۰۶)  
(سن اظهار نشده نیز جزو جمع سنین از ده ساله نیلای تعدیر شده است)

سن اظهار شده	۶۰ ساله نیلای	۴۰-۶۰ ساله	۲۰-۴۰ ساله	۱۰-۲۰ ساله	۱-۱۰ ساله	جمع از ده ساله نیلای	تقسیمات عمده فعالیت صنعتی و جنس
<b>شهر چهارمحال</b>							
<b>مردون</b>							
-	۱۴۸	۱۰۰۹	۱۸۹۹	۵۴۵	۳۲۰	۴۷۴۱	جمع شاغلین -----
-	۶۰۳	۳۶۸	۴۰۴	۱۱۶	۱۳۵	۱۰۸۸	کشاورزی - جنگلیانی - شکار و ماهیگیری -----
-	۱	-	۱	-	۱	۳	استخراج معدن و استخراج سنگ -----
-	۵۱	۲۵۰	۵۰۵	۱۸۵	۱۷۲	۱۰۴۱	تولیدات صنعتی و نوسازی -----
-	۳۶	۱۵۷	۳۳۲	۱۱۱	۱۱۲	۷۸۷	ساختن -----
-	-	۲	۲	-	-	۵	برق - گاز - آب و سروسهای بهداشتی -----
-	۳۰	۱۷۷	۲۴۴	۳۳	۳۵	۵۲۱	تجارت (کل و جزئی) -----
-	۴	۲۰	۶۶	۱۵	۷	۱۱۷	حمل و نقل - انبارداری و ارتباطات -----
-	۲۲	۱۷۸	۲۸۱	۷۰	۳۴	۶۰۸	خدمات (سروسها) -----
-	۴	۷	۲۱	۱۵	۳۱	۷۷	فعالیتها تیکه باندازه کافی توضیح نشده -----
<b>سرد</b>							
-	۲۲۳	۹۳۶	۱۶۰۳	۴۱۷	۴۳۴	۳۷۷۴	جمع شاغلین -----
-	۱۰۱	۲۶۴	۳۹۷	۱۱۵	۱۳۴	۱۰۷۳	کشاورزی - جنگلیانی - شکار و ماهیگیری -----
-	۱	-	۱	-	۱	۳	استخراج معدن و استخراج سنگ -----
-	۳۰	۱۶۳	۲۸۴	۷۲	۶۶	۶۱۸	تولیدات صنعتی و نوسازی -----
-	۳۶	۱۵۶	۳۳۳	۱۱۱	۱۱۱	۷۸۵	ساختن -----
-	-	۲	۳	-	-	۵	برق - گاز - آب و سروسهای بهداشتی -----
-	۳۰	۱۷۶	۲۴۴	۳۳	۳۵	۵۲۰	تجارت (کل و جزئی) -----
-	۴	۲۰	۶۶	۱۵	۷	۱۱۷	حمل و نقل - انبارداری و ارتباطات -----
-	۲۰	۱۴۸	۲۵۱	۶۶	۳۶	۵۴۶	خدمات (سروسها) -----
-	۱	۷	۲۱	۱۵	۳۱	۷۷	فعالیتها تیکه باندازه کافی توضیح نشده -----
<b>زن</b>							
-	۲۵	۱۳۳	۲۶۶	۱۱۸	۱۸۶	۱۷۳	جمع شاغلین -----
-	۲	۴	۷	۱	۱	۱۵	کشاورزی - جنگلیانی - شکار و ماهیگیری -----
-	۲۱	۸۷	۲۲۱	۱۱۳	۱۸۱	۸۷۳	تولیدات صنعتی و نوسازی -----
-	-	۱	-	-	۱	۲	ساختن -----
-	-	-	-	-	-	-	برق - گاز - آب و سروسهای بهداشتی -----
-	-	۱	-	-	-	۱	تجارت (کل و جزئی) -----
-	-	-	-	-	-	-	حمل و نقل - انبارداری و ارتباطات -----
-	۲	۳۰	۳۸	۴	۳	۸۲	خدمات (سروسها) -----
-	-	-	-	-	-	-	فعالیتها تیکه باندازه کافی توضیح نشده -----

بقیه جدول شماره ۱۳ - تسهیلات عمده فعالیت صنعتی بر حسب سن و جنس در جمعیت شاغل بکار از ده ساله بیابالی حوزه سرشماری چهارم حال: آبانماه ۱۳۳۵ (نوامبر ۱۹۵۶)  
(سن اظهار نشده نیز جز جمع سنین از ده ساله بیابالی منظور شده است)

سن اظهار نشده	ساله ۶۵-۶۰ بیابالی	ساله ۶۴-۶۰	ساله ۶۱-۶۰	ساله ۶۰-۵۰	ساله ۵۹-۵۰	ساله ۵۸-۵۰	جمع از ده ساله بیابالی	تسهیلات عمده فعالیت صنعتی و جنبی بقیه نقاط حوزه سرشماری چهارم حال
<u>مردوزن</u>								
۳	۱۹۷۶	۱۴۲۰۶	۳۱۰۷۷	۸۱۶۰	۸۶۳۵	۵۶۱۷	۷۰۶۳۷	جمع شانزدهن
۱	۲۳۳۷	۱۰۰۸۲	۲۱۳۵۳	۵۲۰۷	۵۳۱۷	۳۴۹۴	۴۷۷۹۴	کشاورزی - جنگلیان - شکار و ماهیگیری
-	۲	-	۱	-	-	-	۱۱	استخراج معدن و استخراج سنگ
۱	۱۸۷	۱۳۶۱	۴۱۶۷	۱۵۳۶	۱۶۶۵	۱۴۵۱	۱۰۴۰۱	تولیدات صنعتی و نو سازی
۱	۱۰۶	۵۶۶	۱۲۷۵	۳۵۰	۲۶۲	۱۱۳	۲۷۳۶	ساختن
-	۱	۶	۱۸	۳	-	-	۲۸	برق - گاز - آب و سروسهیای بهداشتی
-	۱۳۴	۱۰۶۶	۱۸۱۱	۲۷۶	۲۴۴	۱۰۵	۳۶۶۶	تجارت (کلن و جزئی)
-	۱۸	۱۲۱	۳۳۵	۶۲	۳۳	۶	۵۷۵	حمل و نقل - انبارداری و ارتباطات
-	۱۶۷	۸۲۶	۱۶۶۶	۵۲۶	۵۷۴	۳۶۵	۴۰۶۶	خدمات (سروسهیای)
-	۳۴	۱۵۲	۴۱۰	۱۶۷	۴۱۰	۸۲	۱۳۶۶	نمایشهاییکه باندازه کافی توضیح نشده
<u>سرد</u>								
۷	۲۸۴۴	۱۳۲۱۳	۲۷۷۸۶	۶۷۶۶	۷۰۱۸	۴۱۹۸	۶۱۸۲۳	جمع شانزدهن
۱	۲۳۲۰	۱۰۰۵۲	۲۱۳۱۵	۵۱۷۳	۵۲۱۲	۳۴۲۸	۴۷۵۸۲	کشاورزی - جنگلیان - شکار و ماهیگیری
-	۲	-	۱	-	-	-	۱۱	استخراج معدن و استخراج سنگ
-	۱۵	۵۶۶	۱۰۷۰	۴۵۷	۴۴۱	۱۶۶	۲۳۸۶	تولیدات صنعتی و نو سازی
۱	۱۰۶	۵۶۸	۱۲۷۵	۳۴۸	۲۸۸	۱۱۲	۲۷۳۶	ساختن
-	۱	۶	۱۸	۳	-	-	۲۸	برق - گاز - آب و سروسهیای بهداشتی
-	۱۳۴	۱۰۵۵	۱۸۶۵	۲۷۴	۲۲۳	۱۰۳	۳۶۸۴	تجارت (کلن و جزئی)
-	۱۸	۱۲۱	۳۳۴	۶۱	۳۲	۶	۵۷۳	حمل و نقل - انبارداری و ارتباطات
-	۱۳۴	۶۶۶	۱۴۵۱	۴۵۲	۴۵۶	۳۰۲	۳۴۷۳	خدمات (سروسهیای)
-	۳۴	۱۵۱	۴۰۷	۱۶۷	۴۸۵	۸۲	۱۳۵۷	نمایشهاییکه باندازه کافی توضیح نشده
<u>زن</u>								
۱	۱۳۲	۱۶۶	۳۲۱۵	۱۳۱۴	۱۶۱۷	۱۴۱۶	۸۸۵۴	جمع شانزدهن
-	۷	۳۱	۳۸	۳۴	۳۴	۶۶	۱۱۰	کشاورزی - جنگلیان - شکار و ماهیگیری
-	-	-	-	-	-	-	-	استخراج معدن و استخراج سنگ
۱	۶۲	۸۰۰	۳۰۱۷	۱۲۸۲	۱۴۵۴	۱۲۸۱	۸۰۱۵	تولیدات صنعتی و نو سازی
-	-	۱	-	۲	۴	-	۷	ساختن
-	-	-	-	-	-	-	-	برق - گاز - آب و سروسهیای بهداشتی
-	-	۶	۴	۲	۱	۲	۱۵	تجارت (کلن و جزئی)
-	-	-	۱	-	۱	-	۲	حمل و نقل - انبارداری و ارتباطات
-	۳۳	۱۵۷	۱۵۲	۷۴	۱۱۸	۶۲	۵۱۶	خدمات (سروسهیای)
-	-	۱	۳	-	۵	-	۶	نمایشهاییکه باندازه کافی توضیح نشده

۰۳۶ - ۰۳۵ - ۰۳۳ - ۰۲۵ - ۰۲۳ - ۰۰۸ - ۰۳۴ - ۰۳۵ - ۰۳۶

جدول شماره ۱۴ - طبقات فعالیت صنعتی بر حسب وضع اشتغال و جنس در جمعیت نائل بکار از دهه ساله بیایای حوزه سرشماری چهار ساله (آبان ماه ۱۳۳۵ تا آبان ماه ۱۳۳۶)

وضعیت اظهار نشده	کارگران خانوادگی بدون مزد	مزد بگیر	مستخدم دولت	کارکنانیکه برای خود کار میکنند	کارفرما	جمع شاغلین	طبقات فعالیت صنعتی و جنس
							<u>کل حوزه سرشماری چهار ساله</u> <u>مرد و زن</u>
۶۴۹	۷ ۱۷۰	۳۰ ۶۲۱	۱۰ ۶۱	۳۵ ۱۰۳	۵۲۰	۷۵ ۴۲۴	جمع از دهه ساله بیایا
-	۶ ۳۷۶	۱۵ ۱۰۸	۱	۲۷ - - ۳	۳۸۱	۴۸ ۸۸۰	کشاورزی - جنگلانی - شکار - ماهیگیری
-	۶ ۳۷۷	۱۵ ۰۷۵	۷	۲۶ ۹۴۰	۳۸۱	۴۸ ۷۸۰	محصولات کشاورزی و دامی
-	۲	۲۰	۲	۵۱	-	۱۲	جنگلانی و قطع اشجار
-	-	-	-	۳	-	۳	شکار و تله گذاری و تکثیر حیوانات شکار (به منظور کسب و تجارت)
-	-	۲	-	۱	-	۴	ماهیگیری
-	-	۸	-	۶	-	۱۴	استخراج معدن و استخراج سنگ
-	-	۶	-	۶	-	۱۲	استخراج معدن ذغال سنگ
-	-	۲	-	-	-	۲	استخراج معادن سنگ - خاک رس - ماسه و شن
-	۶۱۲	۶۰۰۶	۴۳	۵ ۲۴۰	۲۵	۱۱ ۹۴۲	توليدات صنعتی و نساجی
-	۱۱	۲۹۸	-	۲۱۴	۲	۵۲۶	صنعت مواد غذایی (غیر از آشامیدنیها)
-	-	-	۱	-	-	۴	صنعت دخانیات
-	۵۲۲	۴ ۶۸۷	۲	۳ ۸۹۲	۴	۹ ۱۰۷	صنعت نساجی
-	۳۹	۶۰۲	-	۶۲۵	۱۴	۱ ۲۸۱	صنعت کفش سازی و سایر پوششها و اشیا ساخته شده از منسوجات
-	۱	۱۹۰	-	۱۳۴	۱	۳۳۴	صنعت چوب و چوب پشمه (غیر از صنعت مبل)
-	-	۸	-	۱۵	-	۲۳	صنعت چرم و محصولات چرمی (بجز کفش)
-	۲	۲۹	-	۸۳	-	۱۱۶	صنعت مواد شیمیایی و محصولات شیمیایی
-	-	۱	۳۷	-	-	۳۸	صنایع محصولات نفت و ذغال سنگ
-	-	۱۱	-	۱۰	۱	۲۲	صنایع محصولات معدنی غیر فلزی (بغیر از محصولات نفت و ذغال سنگ)
-	۲۳	۱۹۰	-	۲۲۳	۱	۴۱۷	صنایع محصولات فلزی (بغیر از ماشین آلات و لوازم حمل و نقل)
-	-	۱	-	-	-	۱	صنعت ماشین آلات (بغیر از ماشین آلات الکتریکی)
-	-	۱	-	۲	-	۳	صنعت ماشین آلات الکتریکی و دستگاهها و لوازم الکتریکی
-	۱	۷	-	۱۹	۱	۲۸	صنعت لوازم و وسایط نقلیه
-	۱	۸	-	۲۸	-	۳۱	صنایع متفرقه
-	۲	۲ ۳۵۲	۱۱۳	۵۶	-	۳ ۵۲۳	ساختن
-	-	۲۶	۴	۲	-	۳۲	برق - گاز - آب و سر وسای بهداشتی
-	-	۱۱	۱	۳	-	۱۵	برق - گاز و بخار
-	-	۱۵	۳	-	-	۱۸	آب و سر وسای بهداشتی
-	۱۵۱	۱ ۱۷۴	۱۹	۲ ۴۹۶	۸۰	۴ ۲۲۰	تجارت
-	۱۵۱	۱ ۱۷۳	-	۲ ۴۹۶	۸۰	۴ ۲۰۰	تجارت کلی و جزئی
-	-	۱	۱۹	-	-	۲۰	بانکها و سایر موسسات مالی
۱	۱	۳۵۱	۳۱	۲۷۰	۲۵	۶۹۲	حمل و نقل و انبارداری و ارتباطات
۱	۱	۳۵۱	۱	۲۷۰	۲۵	۶۹۲	حمل و نقل
-	-	-	۳۰	-	-	۳۰	ارتباطات
-	۷	۳ ۵۵۱	۸۴۱	۲۶۲	۸	۴ ۶۷۷	خدمات (سر وسای)
-	-	-	۴۸۶	-	-	۴۸۶	خدمات دولتی
-	-	۱۱۳	۲۷۹	۸۳	۳	۴۷۸	خدمات اجتماعی و خدمات تجاری و صنعتی و ساختمانی

بقیه جدول شماره ۱۱ - طبقات فعالیت صنعتی بر حسب وضع اشتغال و جنس در جمعیت شافل بکار ازرده ساله بهایای حوزه سرشماری چهار محال : آبانماه ۱۳۳۰ (نوامبر ۱۳۵۶)

طبقات فعالیت صنعتی و جنس	جمع شاغلین	کارنوما	کارکنانیکه برای خود کار میکنند	بستندم دولت	بزرگ بگر	کارکنان خانوادگی بدون مزد	وضعیت اظهار نشده
<b>کل حوزه سرشماری چهار محال</b>							
<b>بقیه مرد وزن</b>							
خدمات تفریحی	۵۴	-	۲۷	-	۲۶	۱	-
خدمات شخصی	۳ ۶۵۹	۵	۱۵۲	۷۶	۳ ۴۳۰	۶	-
فعالیهاییکه باندازه کافی توضیح نشده	۱ ۴۴۳	۱	۶۲	۱	۲۶۹	۲	۶۴۸
<b>مرد</b>							
جمع ازرده ساله بهایا	۶۵ ۵۱۷	۵۱۴	۳۱ ۵۱۷	۱۰ ۲۶۱	۲۵ ۲۲۳	۱ ۵۷۰	۶۴۴
کشاورزی - جنگلبانی - شکار - ماهیگیری	۴۸ ۶۵۵	۳۲۵	۲۶ ۹۴۱	۹	۱۵ ۰۵۳	۶ ۲۷۷	-
محصولات کشاورزی و دامی	۴۸ ۵۵۶	۳۲۵	۲۶ ۸۷۹	۷	۱۵ ۰۲۰	۶ ۲۷۵	-
جنگلبانی و قطع اشجار	۱۳	-	۵۹	۲	۳۰	۲	-
شکار و تله گذاری و شکار حیوانات شکار و منظور کسب تجارت ماهیگیری	۶	-	۲	-	-	-	-
ماهیگیری	۴	-	۱	-	۳	-	-
استخراج معدن و استخراج سنگ	۱۴	-	۶	-	۸	-	-
استخراج معدن و ذغال سنگ	۱۲	-	۶	-	۶	-	-
استخراج معدن سنگ - خاک رس - ماسه و شن	۲	-	-	-	۲	-	-
تولیدات صنعتی و وسازی	۳ ۰۵۴	۲۵	۱ ۴۴۶	۳۹	۱ ۴۱۴	۱۲۷	-
صنعت مواد غذایی (غیر از آشامیدنیها)	۴۴۰	۳	۱۶۵	-	۲۶۳	۱۰	-
صنعت دخانیات	۱	-	-	۱	-	-	-
صنعت نساجی	۴۳۴	۴	۱۶۰	۱	۲۰۳	۳۶	-
صنعت کفش سازی و سایر پوششها و اشیاء ساخته شده از پشمجات	۱ ۱۷۸	۱۴	۵۹۱	-	۵۲۷	۳۶	-
صنعت چوب و چوب پنبه (بغیر از صنعت میل)	۲۳۴	۱	۱۳۴	-	۱۱۰	۱	-
صنعت چرم و محصولات چرمی (بجز کفش)	۲۳	-	۱۵	-	۸	۱	-
صنعت مواد شیمیایی و محصولات شیمیایی	۱۱۵	-	۸۲	-	۳۱	۲	-
صنعت محصولات نفت و ذغال سنگ	۳۸	-	-	۳۷	۱	-	-
صنعت محصولات معدنی غیر فلزی (بغیر از محصولات نفت و ذغال سنگ)	۲۰	۱	۸	-	۱۱	-	-
صنعت محصولات فلزی (بغیر از ماشین آلات و لوازم حمل و نقل)	۴۱۷	۱	۲۲۳	-	۱۹۰	۲۳	-
صنعت ماشین آلات (بغیر از ماشین آلات الکتریکی)	۱	-	-	-	۱	-	-
صنعت ماشین آلات الکتریکی و دستگاهها و لوازم الکتریکی	۳	-	۲	-	۱	-	-
صنعت لوازم و وسایل نقلیه	۲۸	۱	۱۱	-	۷	۱	-
صنعت متنفره	۲۲	-	۲۰	-	۲	-	-
ماغشان	۳ ۵۱۴	-	۵۶	۱۱۳	۳ ۳۴۳	۲	-
برق گاز - آب و سرویسهای بهداشتی	۲۳	-	۳	۴	۲۱	-	-
برق - گاز و بخار	۱۵	-	۳	۱	۱۱	-	-
آب و سرویسهای بهداشتی	۸	-	-	۳	۱۰	-	-
تجارت	۴ ۲۰۴	۸۰	۲ ۴۸۵	۱۶	۱ ۴۷۱	۱۴۱	-
بازارت کلی و جزئی	۴ ۱۸۴	۸۰	۲ ۴۸۵	-	۱ ۴۷۰	۱۴۹	-
انگبار و سایر موسسات مالی	۲۰	-	-	۱۶	۱	-	-
حمل و نقل و اتوبار اری	۶۱۰	۲۵	۲۶۱	۳۱	۲۵۸	۶	۱
میل و نقل	۶۱۰	۲۵	۲۶۱	۳۱	۲۵۸	۶	۱

بینه جدول شماره ۱ - طبقات فعالیت صنعتی بر حسب وضع اشتغال و جنس، در جمعیت مطلق بکار ازمه ساله بیابانی حوزه سرشماری چهارمحال (آبانماه ۱۳۳۵) تا آبانماه ۱۳۳۸

وضعیت اشتغال	کارکنان نظافت و کسب و معیشت	معلمین	مستخدمین دولت	کارکنان برای امور کارکنان	کارنمای	جمع مطلق	طبقات فعالیت صنعتی و جنس
							<b>کل حوزه سرشماری چهارمحال</b>
							<b>بینه مرد</b>
			۲۴۲			۲۰	انبارداری
		۲۰۲۵۱	۸۱۴	۲۴۱۶	۸	۲۰۹۹۱	خدمات (سروسها)
			۴۸۳			۴۸۳	خدمات دولتی
		۱۰۶۶	۲۵۴۲	۷۲۰	۳	۴۳۵	خدمات اجتماعی و خدمات تجاری و صنعتی و ساختمان
		۲۵۴		۲۶		۵۲	خدمات تفریحی
		۲۷۴۴	۷۲۰	۱۴۸۰	۵	۲۰۲۹	خدمات شخصی
		۷۲۵۱	۱	۶۲	۱	۱۴۳۴	فعالیتها بیکه باندازه کافی ترضیح نشده
							<b>زن</b>
		۵۰۲۸۱	۲۲	۲۸۸۱	۶	۱۸۳۲	جمع ازمه ساله بیابانی
				۶۲	۶	۲۲۵	کشاورزی - جنگلیانی - شکار - ماهیگیری
				۶۱۰	۶	۲۴۰	محصولات کشاورزی و دامی
						۱	استخراج معدن فلزات
		۴۵۹۲	۴	۲۷۶۶		۸۸۸۸	توليدات صنعتی و نساجی
		۲۱۰		۴۱		۸۶	صنعت مواد غذایی (غیر از آشامیدنیها)
			۲			۲	صنعت دخانیات
	۴۸۶۸	۴۱۸۸	۱	۲۷۰۲		۸۶۲۲	صنعت نساجی
				۲۴		۱۰۲	صنعت کفش سازی و سایر پوششها و اشیا ساخته شده از نسوجات
				۱		۱	صنعت مواد شیمیائی و محصولات شیمیائی
				۲		۲	صنعت دخانیات
				۸		۲۰	صنایع متفرقه
						۱	ساختمان
				۱۱		۱۱	تجارت
						۱۱	تجارت کلی و جزئی
						۲	حمل و نقل و انبارداری و ارتباطات
						۲	حمل و نقل
		۱۳۴	۲۸	۱۶		۱۶۸	خدمات (سروسها)
			۲			۲	خدمات دولتی
		۷	۲۵	۱۱		۴۳	خدمات اجتماعی و خدمات تجاری و صنعتی و ساختمانی
				۱		۲	خدمات تفریحی
		۱۱۶		۴		۱۳۰	خدمات شخصی
						۱	فعالیتها بیکه باندازه کافی ترضیح نشده
							<b>شهر چهارمحال</b>
							<b>مرد و زن</b>
	۱۲۹۰	۱۱۶۸	۲۹۷	۱۴۷۰	۶	۴۲۱۲	جمع ازمه ساله بیابانی
						۱۰۸۸	کشاورزی - جنگلیانی - شکار - ماهیگیری
						۱۰۸۸	محصولات کشاورزی و دامی

بخش جدول شماره ۱۲ - طبقه فعالیت اقتصادی ترکیبی بخش اشتغال رسمی در صنعت نفت از بهار ساله بهای ای حوزه منحصراً چهار حال : آبانه ۱۳۳۰ (نوامبر ۱۰۱۰۶)

وضعیت اظهار شده	کارکنان خانوادگی بدون مزد	مزد بگیر	مستخدم دولت	کارکنانیک برای خود کار میکنند	کارفرما	جمع شاغلین	لیست فعالیت اقتصادی ترکیبی
-	-	۳	-	-	-	۳	شهر چهار حال بقیه مردوز
-	-	-	-	-	-	-	استخراج معدن و استخراج سنگ
-	-	۱	-	-	-	۱	استخراج معدن ذغال سنگ
-	-	۲	-	-	-	۲	استخراج تمامین سنگ - خاک رس - ماسه و شن
-	۲۲	۱۶۲	۶	۵۰۰	۱	۱۰۰۱	تولیدات صنعتی و نساجی
-	۱	۸۸	-	۵۰	۱	۱۴۰	ملکیت مواد غذایی (غیر از آشپزیها)
-	-	-	۱	-	-	۱	ملکیت و خانگی
-	۱۵	۲۱۵	-	۱۱۳	-	۱۰۲۲	صنعت نساجی
-	۲	۷۷	-	۱۰۳	-	۱۸۲	صنعت کتان سازی و سایر پوششها و اشیاء ساخته شده از ضموجات
-	۱	۳۲	-	۱۹	-	۵۲	صنعت چوب و چوب پنبه (بغیر از صنعت میل)
-	-	-	-	۱	-	۱	صنعت چرم و محصولات چرمی (بجز کفش)
-	-	-	-	۱۳	-	۱۸	صنعت مواد شیمیایی و محصولات شیمیایی
-	-	-	-	-	-	۵	صنایع و محصولات نفت و ذغال سنگ
-	-	۱	-	-	-	۵	صنایع محصولات معدنی غیر فلزی (بغیر از محصولات نفت و ذغال سنگ)
-	۳	۱۰	-	۲۹	-	۴۲	صنایع محصولات فلزی (بغیر از ماشین آلات و لوازم حمل و نقل)
-	-	۱	-	۱	-	۲	صنعت ماشین آلات الکتریکی و دستگاهها و لوازم الکتریکی
-	-	-	-	۷	-	۷	صنعت لوازم و وسایل نقلیه
-	-	۳	-	۵	-	۸	صنایع متنوعه
-	-	۲۸۹	-	۳	-	۲۸۷	ساختمان
-	-	-	-	-	-	۵	برق - گاز - آب و سربهای بهداشتی
-	-	۲	-	-	-	۳	بی - گاز و بخار
-	-	۲	-	-	-	۲	آب و سربهای بهداشتی
-	۷	۵۸	۱۰	۴۴۵	۱	۵۲۱	تجارت
-	۷	۵۸	-	۴۴۵	۱	۵۱۱	بازرگانی و جزئی
-	-	-	۱۰	-	-	۱۰	کلیه وسایل موسسات مالی
-	-	۸۱	۱	۲۷	-	۱۱۷	حمل و نقل و انبارداری و ارتباطات
-	-	۸۱	-	۲۷	-	۱۰۸	حمل و نقل
-	-	-	۱	-	-	۱	ارتباطات
-	۱	۱۸۱	۳۷۱	۵۰	-	۳۰۸	خدمات (سربهای)
-	-	-	۲۵۰	-	-	۲۵۰	خدمات دولتی
-	-	۱۷	۱۲۱	۱۳	-	۱۵۱	خدمات اجتماعی و خدمات تجاری و صنعتی و ساختمانی
-	-	۳	-	۹	-	۱۲	خدمات تفریحی
-	۱	۱۱۱	-	۲۵	-	۱۲۲	خدمات شخصی
۴۷	۱	۱۱	-	۱۰	-	۲۷	بیمالیهایی که باندازه کافی توضیح نشده
-	-	-	-	-	-	-	جمع
۴۷	۱۱۱	۱۳۳۱	۳۷۱	۱۳۹۴	۱	۳۷۷۴	جمع از بهار ساله بهای
-	۲۱	۵۶۱	۱	۴۷	-	۱۰۲۴	کشاورزی - جنگلی - شکار - ماهیگیری
-	۲۱	۵۶۱	۱	۴۷	-	۱۰۲۴	مراعات کشاورزی و ماهی

پایه جدول شماره ۱۴ - طبقات فعالیت صنعتی بر حسب وضع اشتغال و جنس در جمعیت شافل بکار آزرده ساله بهایای حوزه سرشماری چهار محال : آبانماه ۱۳۳۵ (نوامبر ۱۹۵۶)

وضعیت اظهار نشده	کارکنان خانوادگی بدون مزد	مزد بگیر	مستخدم دولت	کارکنانیکه برای خود کار میکنند	کارفرما	جمع شافلین	طبقات فعالیت صنعتی و جنس
							<b>شهر چهار محال</b>
							<b>پایه مرد</b>
-	-	۳	-	-	-	۳	استخراج معدن و استخراج سنگ
-	-	۱	-	-	-	۱	استخراج معدن ذغال سنگ
-	-	۲	-	-	-	۲	استخراج معدن سنگ - خاک رس - ماسه و شن
-	۳۱	۲۹۱	۵	۲۴۵	۱	۶۷۸	توليدات صنعتی و نسازی
-	۱	۸۱	-	۴۹	۱	۱۳۲	صنعت مواد غذایی (غیر از آبنامدنیها)
-	۲۹	۹۱	-	۱۰۲	-	۲۱۲	صنعت نساجی
-	۲	۶۰	-	۱۰۰	-	۱۶۶	صنعت کفش سازی و سایر پوششها و اثاثیه ساخته شده از شموجات
-	۱	۳۱	-	۱۹	-	۵۲	صنعت چوب و چوب پنبه (غیر از صنعت بول)
-	-	-	-	۱	-	۱	صنعت چرم و محصولات چرمی (بجز کفش)
-	-	-	-	۱۳	-	۱۸	صنعت مواد شیمیائی و محصولات شیمیائی
-	-	-	-	-	-	۵	صنایع محصولات نفت و ذغال سنگ
-	-	۱	-	۴	-	۵	صنایع محصولات معدنی غیر فلزی (غیر از محصولات ذغال سنگ)
-	۳	۱۰	-	۲۹	-	۴۲	صنایع محصولات فلزی (غیر از ماشین آلات و لوازم حمل و نقل)
-	-	۱	-	۱	-	۲	صنعت ماشین آلات الکتریکی و دستگاهها و لوازم الکتریکی
-	-	-	-	۲	-	۲	صنعت لوازم و وسایل نقلیه
-	-	۱	-	۵	-	۶	صنایع متفرقه
-	-	۷۸۲	-	۳	-	۷۸۵	ساختمان
-	-	۵	-	-	-	۵	برق - گاز - آب و سر وسایلهای بهداشتی
-	-	۳	-	-	-	۳	برق - گاز و بخار
-	-	۲	-	-	-	۲	آب و سر وسایلهای بهداشتی
-	۷	۵۷	۱۰	۴۴۵	۱	۵۲۰	تجارت
-	۷	۵۷	-	۴۴۵	۱	۵۱۰	تجارت کلی و جزئی
-	-	-	۱۰	-	-	۱۰	بانکها و سایر موسسات مالی
-	۸۱	-	۱	۲۷	-	۱۱۷	حمل و نقل و انبارداری و ارتباطات
-	-	۸۱	-	۲۷	-	۱۰۸	حمل و نقل
-	-	-	۱	-	-	۱	ارتباطات
-	۱	۱۲۴	۳۵۱	۴۷	-	۵۲۹	خدمات (سروسها)
-	-	-	۲۴۸	-	-	۲۴۸	خدمات دولتی
-	-	۱۵	۱۰۶	۱۵	-	۱۳۶	خدمات اجتماعی و خدمات تجاری و صنعتی و ساختمانی
-	-	۲	-	۸	-	۱۰	خدمات تفریحی
-	۱	۱۰۷	-	۲۴	-	۱۳۲	خدمات شخصی
۴۷	۱	۱۱	-	۱۰	-	۲۷	فعالیتها نیکه پاندازه کافی توضیح نشده
							<b>جمع</b>
-	۴۰	۷۳۷	۱۸	۱۷۶	۲	۱۲۲	جمع آزرده ساله بهایای
-	۴	۱	-	۸	۲	۱۵	کشاورزی - جنگلیانی - شکار - ماهیگیری
-	۴	۱	-	۸	۲	۱۵	محصولات کشاورزی و دامی



بقیه جدول شماره ۱۴ - طبقات فعالیت صنعتی بر حسب وضع اشتغال و جنس در وضعیت شغل بکارزده ساله بهایای حوزه سرشماری چهارمخاا : آبانماه ۱۳۳۵ (نوامبر ۱۹۵۶)

وضعیت اظهاریشده	کارکنان خانوادگی بدون مزد	مزد بگیر	مستخدم دولت	کارکنانیکه برای خود کار میکنند	کارفرما	جمع شاغلین	طبقات فعالیت صنعتی و جنس
							شهر چهارمخاا بقیه زن
-	۲۶	۶۷۱	۱	۱۶۵	-	۸۶۳	تولیدات صنعتی و نو سازی
-	-	۲	-	۱	-	۳	صنعت مراد غذائی ( شیراز آشپزخانهها )
-	-	-	۱	-	-	۱	صنعت درختانیات
-	-	-	-	-	-	-	صنعت نساجی
-	۲۶	۶۵۱	-	۱۶۱	-	۸۴۱	صنعت کاشی سازی و سایر برودتها و اشیاء ساخته شده از
-	-	۱۲	-	۲	-	۱۶	سرسات
-	-	۲	-	-	-	۲	صنایع سنگریه
-	-	۲	-	-	-	۲	ساختن
-	-	۱	-	-	-	۱	تعمیرات
-	-	۱	-	-	-	۱	جارت کلی و جزئی
-	-	۱	-	-	-	۱	خدمات ( سرویسها )
-	-	۶۲	۱۷	۲	-	۸۱	
-	-	-	۲	-	-	۲	خدمات دولتی
-	-	۲	۱۵	۱	-	۱۸	خدمات اجتماعی و خدمات تجاری و صنعتی و ساختمانی
-	-	۱	-	۱	-	۲	خدمات تفریحی
-	-	۵۶	-	۱	-	۶۰	خدمات شخصی

۵۸ - ۵۹ - ۶۰ - ۱ - ۱۰

جدول شماره ۱۷ - صنایع خانگی در حوزه سرشماری بازارهای تهران (تابستان ۱۳۳۵) (تیرماه ۱۳۳۵)

ردیف	تعداد	صنایع خانگی	چند درصد	تعداد	صنایع خانگی
					<b>کل حوزه سرشماری چهارمحال</b>
					<b>جمع صنایع خانگی</b>
۱۰۰/۱۰	۱	تهیه و تولید مواد غذایی	۱۰۰/۱۰	۸۲۳۰	
		رژین کتبی نباتی (غیر خوراکی)			
		تهیه و تولید صابون و شمع			
		سایر صنایع خانگی			
		مانگین تعداد صنایع خانوار در خانوارها تکمیل شده			
	۱۷۶	دارای یک صنعت یا بیشتر هستند			
		<b>بازه تقاطع حوزه سرشماری چهارمحال</b>			
۱۰۰/۱۰	۸۲۳۸	جمع صنایع خانگی	۱/۷	۱۱۷	
۱۰۰/۱۰	۹۲۱۶	تهیه و تولید قالی و گلیم و زینلو و غیره			
۱۰۰/۱۰	۱۰۰۰۵	پارچه بافی و ریسمان و عمل آوردن نخ			
۱۰۰/۱۰	۱۲۰	پنبه و برنج پاک کنی و آسیا کردن غلات			
۱۰۰/۱۰	۱۲۰	تهیه و تولید نسوجات و گلشن			
۱۰۰/۱۰	۱۰۱۲	تهیه و تولید مواد غذایی			
۱۰۰/۱۰	۸	رژین کتبی نباتی (غیر خوراکی)	۱۰۰/۱۰	۶۸۲	
۱۰۰/۱۰	۳	تهیه و تولید صابون و شمع			
۱۰۰/۱۰	۱۱۷	سایر صنایع خانگی	۷۶/۱	۳۸۰	
		مانگین تعداد صنایع خانوار در خانوارها تکمیل شده			
	۱۷۶	دارای یک صنعت یا بیشتر هستند	۱۰/۱	۷۳	
			۰/۱	۱	
			۶/۱	۲۱	

۵۶ - ۴۲ - ۴۴ - ۵۹ - ۰۹ - ۰۹

جدول شماره ۱۸ - نوسانها بر حسب مجموع عمری در واحد های مسکونی حوزه سرشماری چهارمحال بانه (آبان ماه ۱۳۳۰) (نوامبر ۱۳۳۰)

وضع عمر اطهار	خانه غیر ملکی معانی	خانه اجارهای	خانه ملکی		جمع	نوع ساختمان
			چند درجه	تعداد		
۵۷۱	۴ ۲۷۲	۲ ۷۸۸	۸۴ / ۲	۴۱ ۲۰۳	۴۸ ۱۲۵	کل حوزه سرشماری چهارمحال مجموع واحد های مسکونی
۲	۱۱	۶	۸۱ / ۴	۸۳	۱۰۴	آجری
۴	۱۸۰	۲۳۰	۷۴ / ۲	۱ ۱۸۸	۱ ۱۰۲	آجر و خشت
۲۰	۳۴	۸	۸۱ / ۸	۵۴۸	۱۱۰	چادری
۱	۴	-	"	۸۱	۸۶	چوبی
-	-	-	"	۴	۴	حصیری
۱۳	۲ ۸۵۷	۱ ۱۳۸	۸۵ / ۲	۲۸ ۲۱۸	۳۲ ۱۸۶	خشتی
۲۲	۲۳۵	۷۷	۱۱ / ۷	۴ ۸۱۹	۵ ۲۵۳	سنگی
۱۷	۱۴۷	۲۷۹	۸۵ / ۱	۵۵۹	۱ ۸۸۲	کلی
۲	۱۱	۱۸	۸۳ / ۰	۱۵۱	۱۸۲	انواع دیگر
۲۲۰	۳۰۴	۲۳۲	۱۶ / ۷	۱۷۲	۱ ۰۲۸	اطهار نشده
۴۱	۲۶۸	۱۸۷	۷۶ / ۲	۲ ۵۶۶	۲ ۲۵۲	شهر چهارمحال مجموع واحد های مسکونی
-	-	۱	"	۵	۶	آجری
۲	۴۲	۹۸	۱۵ / ۱	۲۷۴	۳۱۶	آجر و خشت
-	-	-	-	-	-	چادری
-	-	-	-	-	-	چوبی
-	-	-	-	-	-	حصیری
۱۶	۲۱۶	۳۶۶	۷۸ / ۸	۲ ۲۴۴	۲ ۸۲۷	خشتی
-	-	-	"	-	-	سنگی
-	-	۶	"	۱۶	۲۵	کلی
-	-	-	-	-	-	انواع دیگر
۲۳	۱۰	۱۳	"	۲۷	۳۳	اطهار نشده
۵۳۰	۴ ۱۰۰	۲ ۳۰۱	۸۴ / ۸	۲۸ ۶۵۷	۳۵ ۵۹۳	بقیه نقاط حوزه سرشماری چهارمحال مجموع واحد های مسکونی
۲	۱۱	۵	"	۷۸	۹۶	آجری
۲	۱۳۸	۱۳۲	۷۷ / ۱	۱۱۴	۱ ۱۸۶	آجر و خشت
۲۰	۳۴	۸	۸۱ / ۸	۵۴۸	۱۱۰	چادری
۱	۴	-	"	۸۱	۸۶	چوبی
-	-	-	"	۴	۴	حصیری
۷۷	۲ ۶۴۱	۱ ۵۷۲	۸۵ / ۱	۲۶ ۰۷۴	۳۰ ۳۶۴	خشتی
۲۲	۲۳۵	۷۷	۱۱ / ۷	۴ ۸۱۹	۵ ۲۵۳	سنگی
۱۷	۱۴۷	۲۷۰	۸۵ / ۲	۵ ۸۴۳	۱ ۸۵۷	کلی
۲	۱۱	۱۸	۸۳ / ۰	۱۵۱	۱۸۲	انواع دیگر
۲۱۷	۲۱۴	۲۱۶	۱۵ / ۲	۱۴۵	۱۵۵	اطهار نشده

در مواردیکه جمع کسراز ۱۰۰ باشد چند درجه نشان داده نمیشود.

مرکز آمار ایران  
آرشیو اطلاعات آماری