

وزارت کشور



آمار عمومی

جلد دوم

# گزارش مشروح حوزه سرشماری

## فیروزآباد

مرکز آمار ایران  
آرشیو و انتشارات آماری

شماره ترتیب ۱۲۷

مهرماه ۱۳۳۸

# فهرست

ردیف	عنوان	شماره جدول	صفحه	شماره جدول	عنوان
۱۸	در شهر فیروزآباد		الف	۱	جمعیت بر حسب جنس و شهر - دهات و سایر نقاط سکونی حوزه
۱۹	در رقبه نقاط حوزه سرشماری فیروزآباد		الف	۲	مشخصات برجسته دهات کثرت از ۵۰۰ نفر در حوزه سرشماری
۱۱	تقسیمات عمده مشاغل بر حسب سن و جنس در جمعیت شافل کاران ده ساله بیابا		ب	۳	جمعیت بر حسب جنس و سن
۲۰	در کل حوزه سرشماری فیروزآباد		۱	۴	در کل حوزه سرشماری فیروزآباد
۲۱	در شهر فیروزآباد		۲	۵	در شهر فیروزآباد
۲۲	در رقبه نقاط حوزه سرشماری فیروزآباد		۳	۶	در رقبه نقاط حوزه سرشماری فیروزآباد
۱۲	طبقات مشاغل بر حسب وضع اشتغال و جنس در جمعیت شافل کاران ده ساله بیابا		۴	۷	وضع زناشویی بر حسب سن و جنس در جمعیت از ۱۵ ساله بیابا
۲۳	در کل حوزه سرشماری فیروزآباد		۵	۸	در کل حوزه سرشماری فیروزآباد
۲۶	در شهر فیروزآباد		۶	۹	در شهر فیروزآباد
۱۳	تقسیمات عمده فعالیت صنعتی بر حسب سن و جنس در جمعیت شافل کاران ده ساله بیابا		۷	۱۰	در رقبه نقاط حوزه سرشماری فیروزآباد
۲۰	در کل حوزه سرشماری فیروزآباد		۸	۱۱	وضع سواد بر حسب سن و جنس در جمعیت از ده ساله بیابا
۲۱	در شهر فیروزآباد		۹	۱۲	در کل حوزه سرشماری فیروزآباد
۲۲	در رقبه نقاط حوزه سرشماری فیروزآباد		۱۰	۱۳	در شهر فیروزآباد
۱۴	طبقات فعالیت صنعتی بر حسب وضع اشتغال و جنس در جمعیت شافل کاران ده ساله بیابا		۱۱	۱۴	در رقبه نقاط حوزه سرشماری فیروزآباد
۲۳	در کل حوزه سرشماری فیروزآباد		۱۲	۱۵	وضع میزان سواد بر حسب جنس
۲۵	در شهر فیروزآباد		۱۳	۱۶	در کل حوزه سرشماری فیروزآباد
۱۵	تعداد نفقات خانوار بر حسب تعداد افراد با سواد در هر خانوار		۱۴	۱۷	در شهر فیروزآباد
۲۸	در کل حوزه سرشماری فیروزآباد		۱۵	۱۸	در رقبه نقاط حوزه سرشماری فیروزآباد
۲۸	در شهر فیروزآباد		۱۶	۱۹	وضع فعالیت اقتصادی بر حسب سن و جنس در جمعیت از ده ساله بیابا
۲۸	در رقبه نقاط حوزه سرشماری فیروزآباد		۱۷	۲۰	در کل حوزه سرشماری فیروزآباد
۱۶	تعداد نفقات خانوار بر حسب تعداد افراد شافل کار در هر خانوار		۱۸	۲۱	در شهر فیروزآباد
۲۹	در کل حوزه سرشماری فیروزآباد		۱۹	۲۲	در رقبه نقاط حوزه سرشماری فیروزآباد
۳۶	در شهر فیروزآباد		۲۰	۲۳	صنایع خانگی
۳۹	در رقبه نقاط حوزه سرشماری فیروزآباد		۲۱	۲۴	در کل حوزه سرشماری فیروزآباد
۴۰	در شهر فیروزآباد		۲۲	۲۵	در شهر فیروزآباد
۴۰	در رقبه نقاط حوزه سرشماری فیروزآباد		۲۳	۲۶	در رقبه نقاط حوزه سرشماری فیروزآباد
۱۸	نوع ساختمان بر حسب نوع تصرف در واحدهای مسکونی		۲۴	۲۷	نوع فعالیت اقتصادی بر حسب سن و جنس در جمعیت از ده ساله بیابا
۴۱	در کل حوزه سرشماری فیروزآباد		۲۵	۲۸	در کل حوزه سرشماری فیروزآباد
۴۱	در شهر فیروزآباد		۲۶	۲۹	در شهر فیروزآباد
۴۱	در رقبه نقاط حوزه سرشماری فیروزآباد		۲۷	۳۰	در رقبه نقاط حوزه سرشماری فیروزآباد

# وزارت کشور

## آمار عمومی

سرشماری عمومی ایران  
گزارش حوزه سرشماری نیروآباد  
مقدمه

۱۳۰۱  
۱۳۰۲  
۱۳۰۳  
۱۳۰۴  
۱۳۰۵  
۱۳۰۶  
۱۳۰۷  
۱۳۰۸  
۱۳۰۹  
۱۳۱۰  
۱۳۱۱  
۱۳۱۲  
۱۳۱۳  
۱۳۱۴  
۱۳۱۵  
۱۳۱۶  
۱۳۱۷  
۱۳۱۸  
۱۳۱۹  
۱۳۲۰

در آبانماه سال ۱۳۲۰ (توامهر ۱۳۰۶) دولت شاهنشاهی ایران اولین سرشماری عمومی خود را انجام داد که سرشماری در روز جمعه آبان (اول نوامبر) شروع و تا روز ۲۵ آبان (۱۰ نوامبر) در کلیه نقاط کشور انجام رسید. جمعا ۲۲۸۲۶ مأمور سرشماروسرپرست با همیمن در سرشماری شرکت کرده و با همیمن داشتند که بتکمیل خانوارهای کشور را جمعا و اخلا با همیمن بود اینهم را در باره هر فرد خانوار کتب نمایند. اغلب مأمورین سرشماروسرپرستهای آبان از مصلحین بهادرین و شاکردان کلاسهای متوسطه و کلاسهای سازده و دروازه بودند.

روسا جهت احوال هر حوزه سرشماری که قبلا خود در تهران تبلیغات کلی داده بودند کلاسهای جهت تعلیم مأمورین سرشماری در محلی تشکیل داده و برای جلب همکاری مردم تبلیغات محلی بعمل آورده و نیز در جمیع آوری اطلاعات حوزه تصدی غنوب نظاری داشتند و اجرای سرشماری عمومی کشور بعهده قسمت سرشماری اداره کل آمار عمومی که خرد تهیه کنند برنامه سرشماری بود و گذار شد.

نتیج کامل سرشماری طی يك رشته نشریات آماری برای هر حوزه منتشر خواهد شد و نیز يك خلاصه سرشماری عمومی منتشر خواهد گردید. اینهم گزارشی که راجع حوزه سرشماری نیروآباد میباشد نمود و هفتمین گزارش از يك سری گزارشهای مشابهی است که برای تمام حوزه های سرشماری پلاک میخورد پس از استخراج اطلاعات منتشر خواهد گردید.

### توضیحات:

### کل جمعیت

کل جمعیت سرشماری شده حوزه سرشماری (۵۵) نیروآباد ۲۷۴۰۳ نفر جمعیت نسبی در هر کیلومتر مربع ۱۰۰ نفر بود و سرشمار نیروآباد جمعا ۵۷۲۷ نفر و ۴۴۱۷۴ نفر در سایر نقاط واقع در حوزه سرشماری نیروآباد که کثرتان پنجم از نظر جمعیت داشتند سرشماری شدند و طبقه با ۲۲۸۲۶ نفر همسانی بودند که محل اقامتشان در این حوزه سرشماری دائمی نبوده است.

جدول شماره ۱ - کل جمعیت را بتفکیک تعداد مردان و زنان مکتم شهر نیروآباد و هر يك از نقاط کثرتان پنجم از نظر جمعیت سایر نقاط مکتومین حوزه سرشماری نشان میدهد.

بعضی از مشخصات برجسته دهات

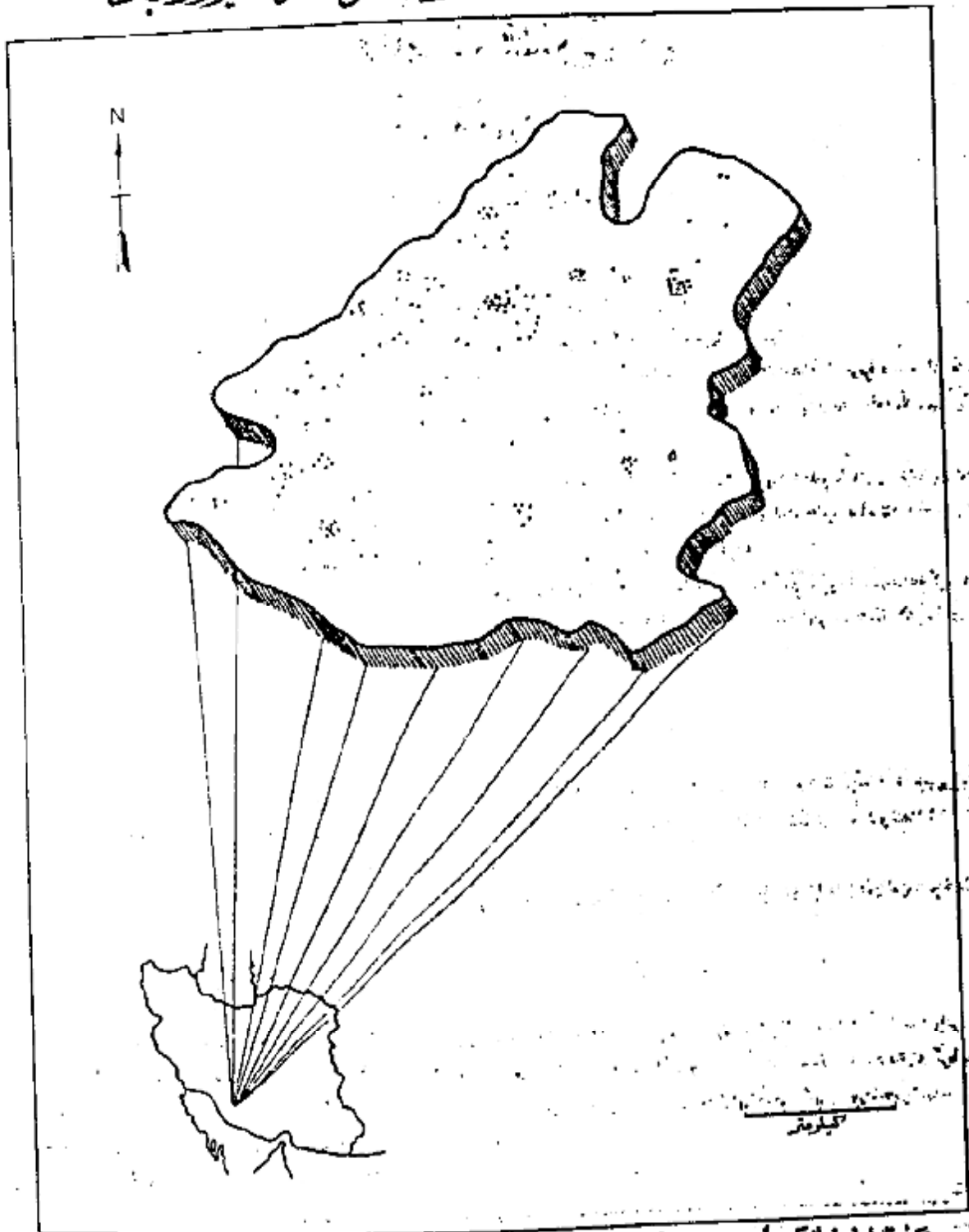
حوزه سرشماری نیروآباد دارای ۱۹۸ ده کثرتان پنجم از نظر جمعیت که از آن ۱۰۶ ده دارای شواری ده و ۳۶ ده بی شواری درجه دولتی پادشاهی و ۵ ده یا ۳ ده از مجموع دهات دارای درمانگاه یا موسسات بهداشتی دیگر بودند. بیست پنج ده مسجد داشتند ۱۰ ده دارای کربانگاه و بیست و پنج ده بودند در ۴۵ ده يك یا چند راه وجود داشت در ۸۹ ده از دهات کثرتان پنجم یا همه زمینها آبیاری بعضی متعلق بملکین کثرتان پنجم و ۱۶ ده از دهات کثرتان پنجم یا همه زمینها متعلق بملکین کثرتان پنجم بودند.

این اطلاعات در جدول شماره ۲ مفصلا نشان داده شده است.

- ۱ - مناسب آنستکه برای فهم صحیح این توضیحات درمندرجات صفحات مربوط بشماره که بعد از توضیحات آمده است در نظر شود.
- ۲ - بطور استخراج نتایج سرشماری عمومی تمام کشور ۱۱۹ منطقه تقسیم شده که حوزه سرشماری نیروآباد یکی از آنهاست و در این حوزه سرشماری با حدود شهرستان مطابقت نداشته و شامل دهستانهای ارجمه - انزلی - سیریه - خواجهای - درگاه - جیبکان - اراکینند - نیروآباد - سوادکوه بوده است.

۷۵  
۷۶  
۷۷  
۷۸  
۷۹  
۸۰  
۸۱  
۸۲  
۸۳  
۸۴  
۸۵  
۸۶  
۸۷  
۸۸  
۸۹  
۹۰  
۹۱  
۹۲  
۹۳  
۹۴  
۹۵  
۹۶  
۹۷  
۹۸  
۹۹  
۱۰۰

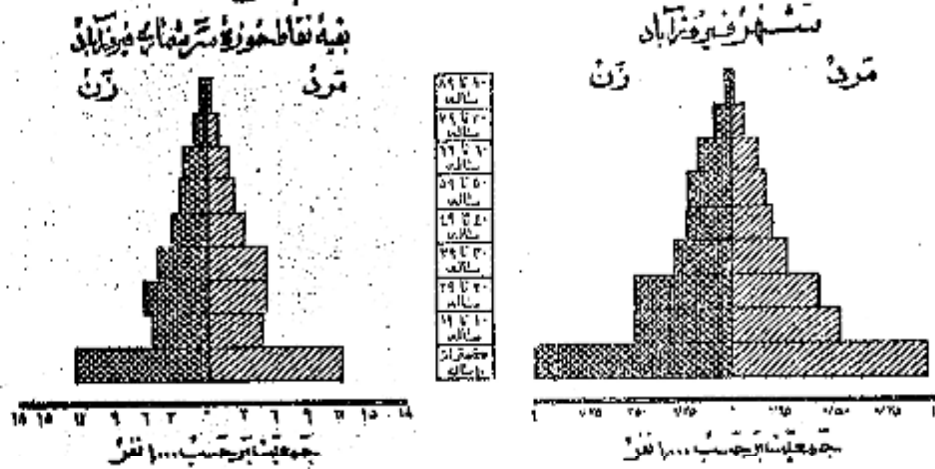
نقشه تراکما جمعیت جوہر کے شمالی فیروز آباد



۷۷۴۰۲ جمعیۃ کل جوہر شمالی فیروز آباد  
 ۵۷۴۷ جمعیۃ شہر فیروز آباد

اگرچه در این حوزه سرشماری تعداد مردان بیش از زنان بود ولی اختلاف قابل توجهی در نقاط مختلف این حوزه وجود داشت در ۲۲ محل تعداد مردان به از تعداد زنان بود در ۱۰ نقطه تعداد مرد و زن مساوی و فقط در ۶۱ نقطه تعداد مردان کمتر از زنان بود در کل حوزه سرشماری ۲۸۷۱۴ نفر مرد و ۲۸۶۰۹ نفر زن وجود داشت. این آزدیاد مردان بزرگان تقریباً در سنین بالای ۱۰۰ میباشند چنانکه در سنین کمتر از ۲۰ تعداد زنان معمولاً بیش از تعداد مردان بود. در اکثر نقاط حوزه سرشماری میان سن مردان بیشتر از میان سن زنان بود. میان سن مردان و زنان تفاوت در حدود ۲۱ سال برای کل حوزه سرشماری وجود دارد. ۱۱ سال برای شهر تبریز آباد بود. جدول شماره ۲ - جمع کل نفوس حوزه سرشماری تبریز آباد را که بر حسب سن و جنس طبقه بندی شده اند نشان میدهد. این جدول حاوی اطلاعات مفصلی برای شهر تبریز آباد ریشه نقاط حوزه سرشماری تبریز آباد است.

نمودار جمعیت بر حسب سن و جنس

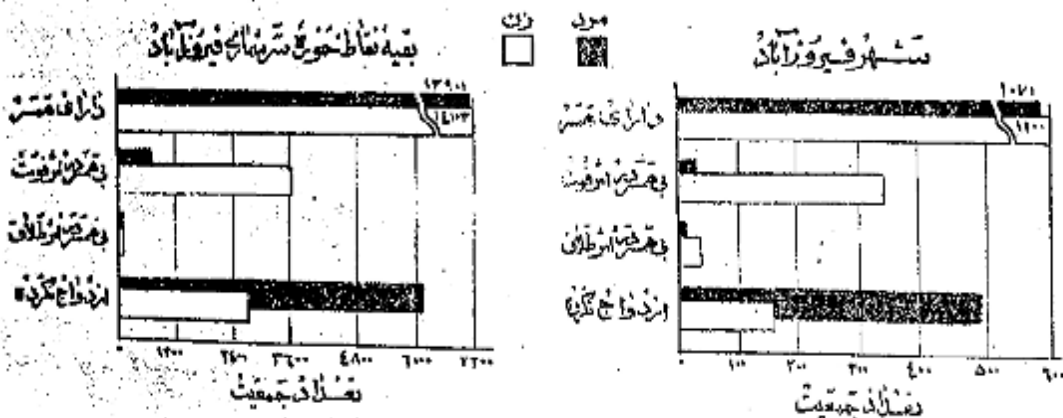


وضع زناشویی

در جمعیت از ۱۵ ساله به بالا ی تمام نقاط حوزه سرشماری تبریز آباد نسبت زنان دارای همسر بیشتر از مردان دارای همسر بود. در کل حوزه این نسبت برای زنان ۶۷ درصد و برای مردان ۶۲ درصد بود سایر نسبتهای وضع زناشویی برای زنان در حوزه سرشماری تبریز آباد تقریباً عبارت بود از زنان بیوه ۱۸ درصد زنان بی همسر ۱۰ درصد زنانیکه اصلاً ازدواج نکرده بودند ۱۳ درصد و نیز سایر نسبتهای وضع زناشویی برای مردان نشان میدهد که ۳ درصد همسرشان فوت شده و کمترین ۱ درصد همسرشان را طلاق گفته و ۳۰ درصد بقیه اصلاً ازدواج نکرده بودند. بطور کلی حد متوسط سن شوهران بیشتر از حد متوسط سن همسرانشان میباشد زیرا مردان جوان در سنین پایین یکسر خزان جوان کمتر ازدواج میکنند و این امر همچنین نسبت بین زنان بیوه که براتیب بیشتر از مردان زن مرده میباشد تأیید میکند. در گروه سن ۱۵ تا ۲۴ ساله فقط ۱۰ درصد از مردان همسر داشتند در صورتیکه ۵۵ درصد از زنان دارای همسر بودند از طرف دیگر در گروه سن ۱۵ ساله به بالا فقط ۸ درصد از مردان همسرشان فوت شده بود در حالیکه ۵۶ درصد از زنان بیوه بودند. این اختلاف این حقیقت را میسراند که بطور متوسط سن شوهران بیشتر از سن همسران است.

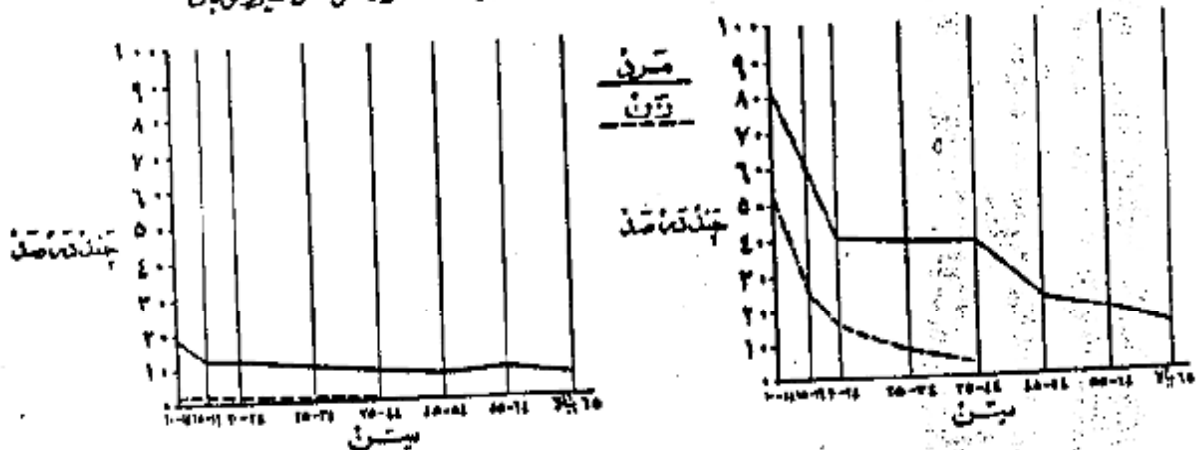
جدول شماره ۴ - وضع زناشویی جمعیت ۱۵ ساله به بالا بر حسب سن و جنس در حوزه سرشماری تبریز آباد نشان میدهد حاوی اطلاعات مشابهی برای شهر تبریز آباد است. حوزه سرشماری میباشد.

نمودار وضع زناشویی بر حسب جنس در جمعیت از ۱۵ ساله به بالا

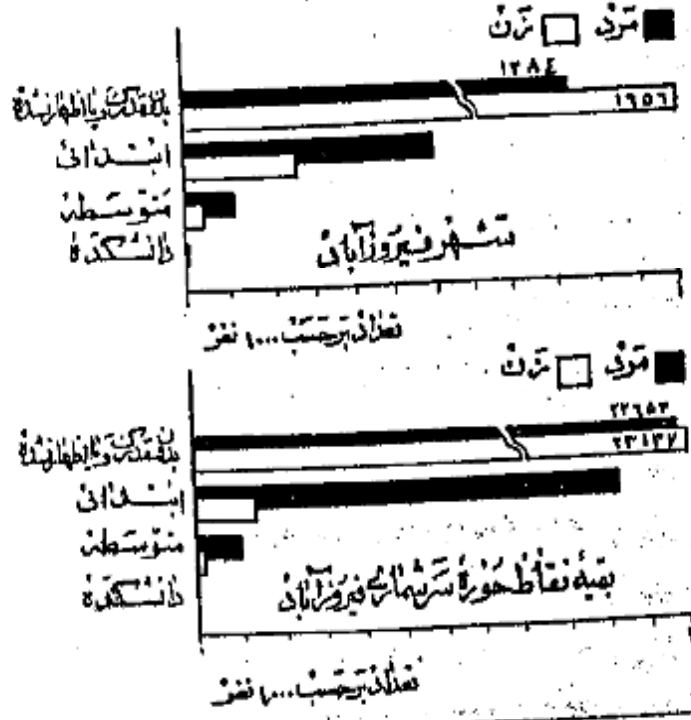


در تمام نقاط حوزه سرشماری نیروی آباد نسبت مردان با سواد بطور قابل ملاحظه ای از زنان با سواد بیشتر بود - سیزده درصد از مردان ۲ درصد از زنان ۱۰ ساله به بالا قادر به خواندن و نوشتن بودند - نسبت افراد با سواد در شهر نیروی آباد ۶۶ درصد بود و ۶ درصد از مردم نقاط کنتراز ۵۰۰ نفر قادر به خواندن و نوشتن بودند - افزاینده ایستادگی در سالهای اخیر مخصوصاً برای بانوان از اینجامعملی میشود که نسبت افراد با سواد در بین خردسالان بیش از بزرگسالان است نسبت اشخاص با سواد در کل حوزه سرشماری برای افراد کنتراز ۱۰ ساله ۱۳ درصد برای افراد ۱۰-۲۰ ساله ۱۶ درصد بود بیشتر نتایج آمار در مورد مردان و زنان در جدول شماره ۵ - وضع سواد جمعیت حوزه سرشماری نیروی آباد در آنکه بر حسب سن و جنس طبقه بندی شده است نشان میدهد و حاوی اطلاعات مشابه برای هر ولایه نقاط حوزه سرشماری نیروی آباد میباشد -

نمودار مربوط به باسوادها بر حسب سن و جنس در جمعیت از ده ساله به بالا  
شهر نیروی آباد  
بنیه نقاط حوزه سرشماری نیروی آباد



نمودار وضع آخرین مدرک تحصیلی بر حسب جنس جمعیت از ده ساله به بالا



از جمعیت ۱۰ ساله به بالا ۲۲ درصد در کل حوزه سرشماری و ۲۳ درصد در شهر نیروی آباد یک یا چند سال از تحصیلات رسمی را تکمیل کرده بودند - و در حدود ۱ درصد در حوزه سرشماری و ۱ درصد در شهر تحصیلات ابتدایی (۱) را پایان رسانده بودند - نسبت افراد که تحصیلات بیشتری داشتند در کل حوزه نیروی آباد چنین بود - کنتراز ۱ درصد تحصیلات متوسطه را تمام کرده ۲ نفره سال یا بیشتر دوره دانشگاه را تکمیل کرده بودند البتة همین نسبتها برای شهر نیروی آباد نداری بیشتر بود -

امکانات تحصیل برای مردان بطور قابل توجهی بیشتر از زنان بوده است و این موضوع از مقایسه نسبت مردان به زنانیک یک یا چند سال مدرسه دیده اند بخوبی مشهود میشود نسبت کسانی که یک یا چند سال تحصیل رسمی دارند عبارتند از ۱ درصد برای مردان و ۱ درصد برای زنان - میانصالحات تحصیل برای مردان و زنان تقریباً برابریست نزدیک به ۵ سال بود -

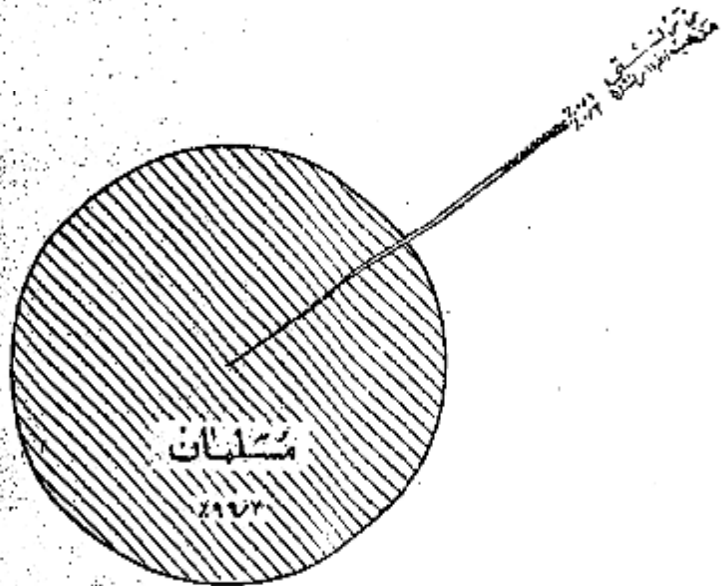
جدول شماره ۶ - آخرین مدرک تحصیلی جمعیت ده ساله به بالا در کل حوزه سرشماری و بنیه نقاط حوزه سرشماری نیروی آباد بر حسب سن و جنس نشان میدهد -

۵ - کسانی که مدرک یک از کلاسهای متوسطه یا دانشگاه مراد داشتند در دوره ابتدایی را با تمام رسانده و در اینجا جزو آن دهه از کسانی حساب شده اند که مدرسه ابتدایی را تمام کرده اند -

در حدود ۱۰۰ درصد افراد حوزه سرشماری نیروآباد مسلمان بودند و در شهر نیروآباد این نسبت ۹۹ درصد بود و نسبتاً کم باقیمانده مسلمانان از اقلیتان و سایر مذاهب می‌باشد.

جدول شماره ۲ - وضع مذهب جمعیت کل حوزه و شهر و بقیه نقاط حوزه سرشماری نیروآباد را که بر حسب جنس طبقه بندی شده نشان می‌دهد.

### نمودار وضع مذاهب مختلف در جمعیت حوزه سرشماری نیروآباد



محل تولد

نود درصد از کسانی که در حوزه سرشماری نیروآباد متولد شدند در داخل حوزه نیروآباد در حدود ۶۰ درصد در شهرستانهای مجاور و ۴۰ درصد در استانهای دیگر ایران و سایر نقاط هم در خارج از ایران پدید آمده بودند جمعیت متولد در خارج از این حوزه سرشماری ۲۸۷۸ نفر بود که از آن مذهب ۴۵۸۱ نفر در شهر و ۲۴۴۱۷ نفر در آبادی ۱۵۴ نفر در مسأ و ۱۴۲ نفر در جمعیت و ۱۱۸ نفر در روستا و ۲۴۹ نفر در کازرون و ۴۶ نفر در بوشهر و ۲۹ نفر در ارباب تولد یافته بودند. در شهر نیروآباد متولدین خارج و متولدین نسبت کسانی که هم متولد هم متولد در این حوزه سرشماری بودند در ستین مختلف تفاوت مختصری داشتیم عبارت از دیگر ۶۶ درصد از کسانی که نشان ۱۱۵۲۹ سال بود و ۹۴ درصد آنها یکی سفیدان کتاز ۵ سال بود متولد و نیم حوزه سرشماری نیروآباد بودند.

- جدول شماره ۸ - ساکنین حوزه سرشماری نیروآباد را بر حسب شهرستان و با کشور محل تولد نشان می‌دهد.
- جدول شماره ۹ - حاکی از اطلاعات شهر و منطقه سن در کل حوزه و شهر و بقیه نقاط حوزه سرشماری می‌باشد.


### شاغلین و بیکاران

هشتاد و پنج درصد یا ۲۲ هزار نفر از مردان ده ساله به بالای ساکن حوزه سرشماری نیروآباد بکار اشتغال داشتند. در شهر نیروآباد ۲۲ درصد یا ۱ هزار نفر از بکار مشغول بودند. از تمام مردان بین ۲۵ تا ۵۴ ساله ۹۸ درصد بکار اشتغال داشتند و این رقم بزرگترین نسبت مردان شاغل بکار در رتبهین مختلف بود. نسبت مردان جستجوی کار در کل حوزه سرشماری ۱ درصد در شهر (در حدود ۱۱ درصد) و در شهرستان ۲۲ درصد بود. اکثریت این افراد غیر فعال را در ستین پائین محصلین تشکیل میدادند در بین زنان از ده ساله به بالا که در حوزه سرشماری نیروآباد سکونت داشتند ۲۲ خانه دار فقط ۱۷ درصد شاغل بکار بودند.

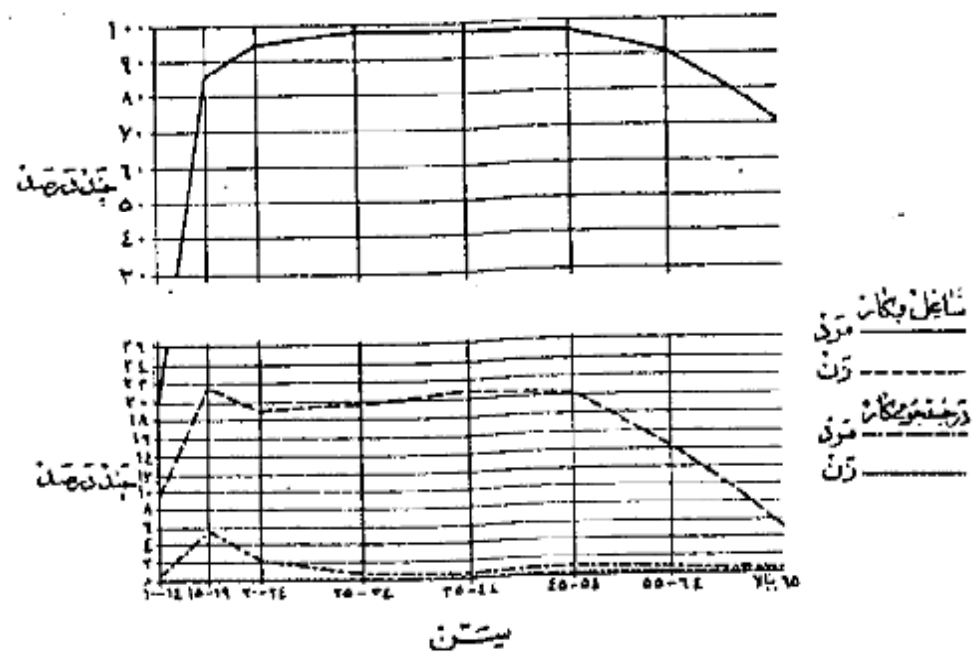
رقم زنان شاغل بکار در هر گروه سن نشان می‌دهد که زنان جوان با نسبه بیشتر در سن قبل از ازدواج بکار مشغول بودند و حال آنکه در سنین ازدواج و پیش از آن بزرگترین شاغل بکار بودند. و بزودیه بیشتری از زنان سن تری و باید زنان بیوه برای تامین معاش خود بکار اشتغال داشته باشند.

جدول شماره ۱۰- وضع فعالیت اقتصادی جمعیت از ده ساله ببالا بر حسب سن و جنس در کل حوزه و شهرستانیه نقاط حوزه سرشماری نیروی آباد نشان می‌دهد.

### فهرست مربوط بوضع فعالیت اقتصادی در جمعیت از ده ساله ببالا بر حسب جنس



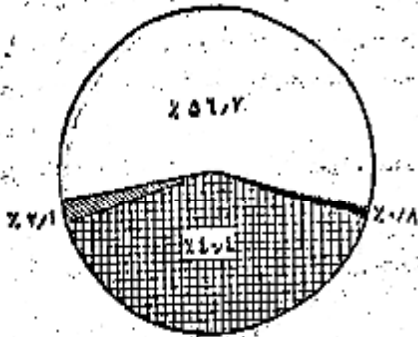
### فهرست مربوط بکار طبقات فعال از نظر اقتصادی بر حسب سن و جنس جمعیت از ده ساله ببالا





در حوزه سرشماری فیروزآباد جمعاً تعداد ۶۶ هزار نفر از افراد در ساله بیابان شمار کرده بودند که بکارهای سودمند اشتغالی اشتغال دارند. از این گروه شاملین ۳ درصد نیز بکین بوده و برای کارفرمایان غیردولتی کار میکنند و ۲ درصد مستخدم دولت و کمتر از ۱ درصد کارفرمایان دولتی که یا به چند نفر کارگر در استخدام داشتند و ۵ درصد عقیده دارند انجام کارشود بودند بدون اینکه کارگری در استخدام داشتند یا شدند و ۸ درصد هم کارگر خانوادگی بودند که بدون دریافت مزدی در کارگاهها یا تعلق بخانواده خودشان در اشتغال میکنند.

نمودار وضعیت اشتغال در حوزه سرشماری فیروزآباد

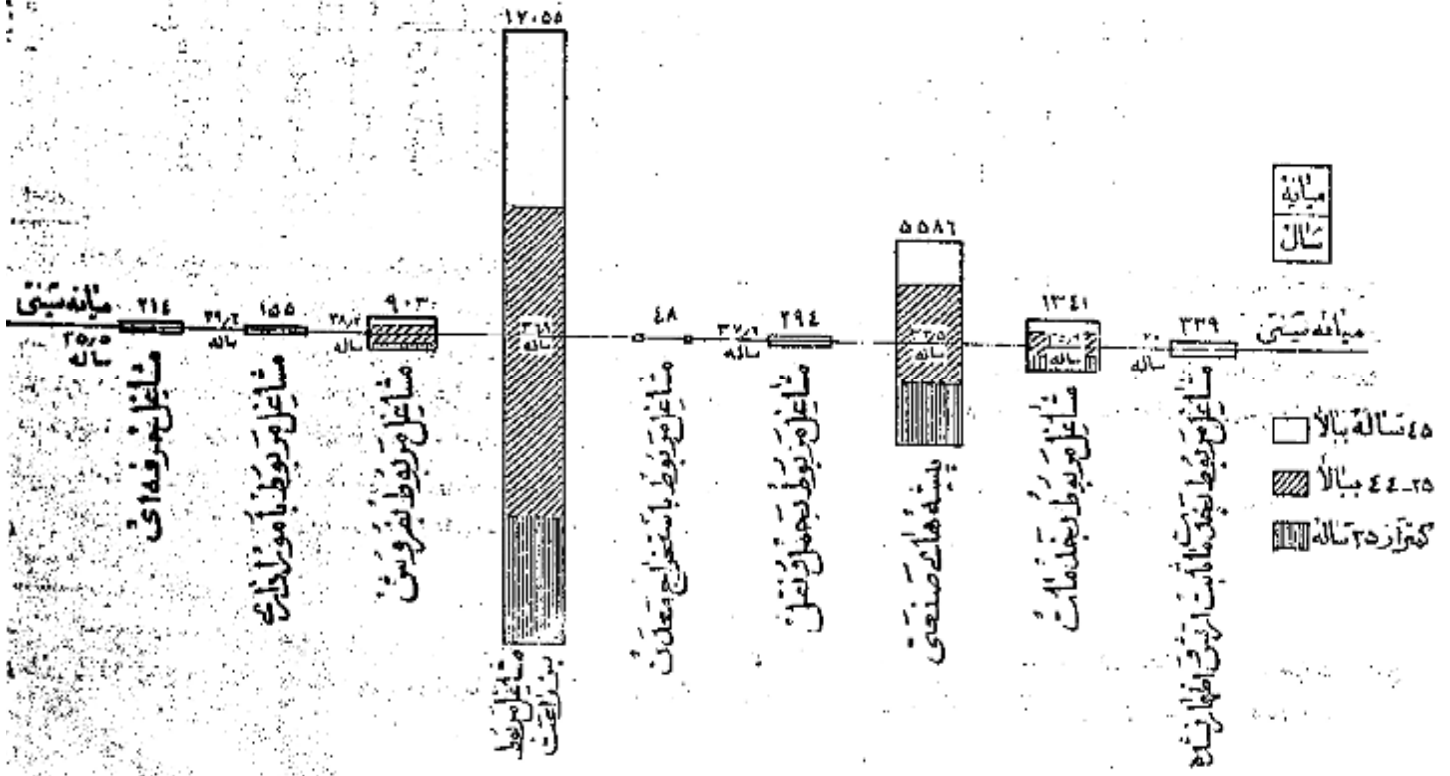


شغل

مقدار و نوع درآمد مردان شامل بکار حوزه سرشماری فیروزآباد شمار کرده بودند که پانزده زراعت و ۸ درصد به پیشه های صنعتی و ۵ درصد خدمات (سروسها) و ۱۴ درصد به فروشندگی و ۱ درصد با مورا داری و ۲ درصد بچه بکارهای کوهنشین و قبیل مشاغل حراتی و امیرداری و استخراج معدن و تیر اشتغال داشتند. بزرگ خود کار میکنند بود و ۱۴ درصد از زنان شامل بکار در حرفه های صنعتی و ۱ درصد خدمات (سروسها) و ۲ درصد به زراعت و ۶ درصد بچه بکارهای دیگر اشتغال داشتند. مردان زن شامل بکار در اینگونه اقل پیشه های صنعتی و خدمات (سروسها) نمیکنند چنانچه اشتغالی بودند که اشتغال بکارهای دیگر اشتغال مردان زن شامل بکار در اموری که مستقیم تعلیمات و تجربیات بیشتری بود مانند مشاغل مربوط به حمل و نقل و امیرداری بیش از سن افرادی است که بکارهای دیگر اشتغال داشتند. جدول شماره ۱۱ - تقسیمات همند مشاغل را بر حسب سن و جنس در جمعیت شامل بکار از ده ساله بیابان کل حوزه شهری و روستای فیروزآباد نشان میدهد.

جدول شماره ۱۲ - بانام سن بیشتری حاوی ارقام مختلف مشاغل بر حسب جنس و نوع اشتغال در جمعیت شامل بکار از ده ساله بیابان کل حوزه سرشماری و شهر فیروزآباد میباشد.

نمودار تقسیمات همند مشاغل بر حسب سن در جمعیت از ده ساله بیابان کل حوزه سرشماری فیروزآباد



بیابان  
شامل

میانگین سنی

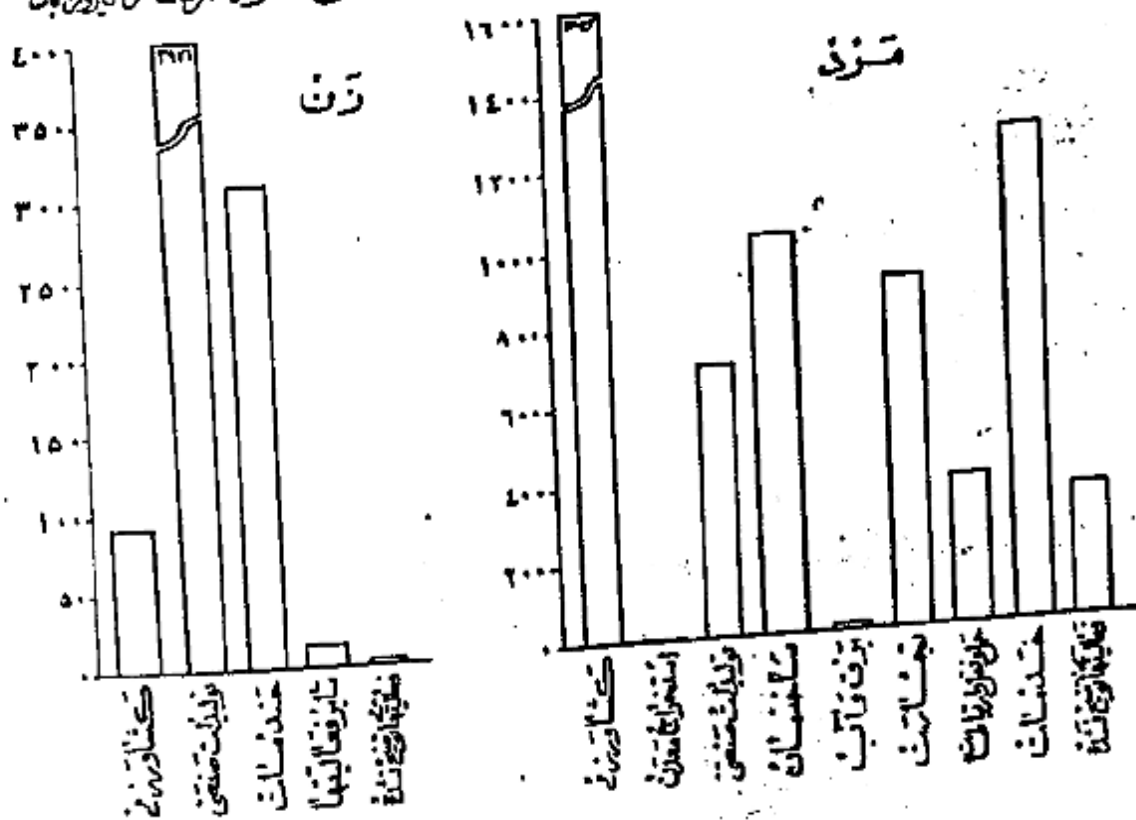
۵۵ ساله بیابان  
۴۲-۲۵ ساله بیابان  
۳۵ ساله کوهنشین

صحت و شهرت از شغلین بکار در کشاورزی و ۱۸ درصد در تولیدات صنعتی و ۹ درصد در خدمات (سویا) و ۱ درصد در ساختمان و ۲ درصد در تجارت و ۲ درصد بقیه در حمل و نقل و برق و استخراج معدن و سایر امور صنعتی فعالیت می‌نمایند. و این نسبتها بین شهر تبریز آباد و بقیه نقاط حوزه سرشماری تبریز شهر تبریز و سایر فعالیتهای کشاورزی و تجارت مختلف بود. بطوریکه در شهر تبریز آباد ۱۰ درصد در کشاورزی و ۲۱ درصد به تجارت اشتغال داشتند در حالیکه در بقیه نقاط حوزه این ارقام برای کشاورزی ۲۰ درصد برای تجارت ۲ درصد بوده است.

جدول شماره ۱۲- نسبتها عمده فعالیت صنعتی قسمت شغلی بکار از ده ساله بالا و در کل حوزه و شهر تبریز و نقاط سرشماری تبریز آباد بر حسب سن و جنس نشان میدهد.

جدول شماره ۱۱- با تفصیل بیشتری شامل فعالیت صنعتی قسمت شغلی بکار شغلهای جنس و وضع اشتغال برای حوزه سرشماری و شهر تبریز آباد میباشد.

نمودار شماره ۱۱- صنایع مختلف از ده ساله بالا بر حسب جنس و سن در تبریز آباد



خانوارهای سرشماری شده در حوزه سرشماری تبریز آباد ۱۲۳۰۲ خانوار بود که از این عدد ۱۲۲۲ خانوار در شهر تبریز آباد و ۸۰ خانوار در بقیه نقاط حوزه سرشماری شده بودند. میانگین نفرات خانوار در کل حوزه سرشماری ۴ نفر و در شهر تبریز آباد ۵ نفر بود. در ۱۱ درصد خانوارهای حوزه سرشماری تبریز آباد فقط یک نفر با سواد وجود داشت و در ۸ درصد خانوارها دو نفر با سواد بودند و در ۸۴ درصد خانوارها کسی قادر به خواندن و نوشتن نبود. پنج درصد خانوارهای کل حوزه سرشماری اظهار نمودند بودند که هیچکدام از افراد خانوار آنها شغلی بکار نیست و ۶۵ درصد اظهار کردند بودند که فقط یک نفر شامل بکار در بین افراد خانوار وجود دارد و ۲۹ درصد بقیه اظهار کردند بودند که دو یا چند نفر از افراد خانوار آنها بکار اشتغال دارند.

جدول شماره ۱۵- خانوارهای کل حوزه و شهر بقیه نقاط حوزه سرشماری تبریز آباد را به تفکیک تعداد نفرات و عدد با سواد در هر خانوار نشان میدهد.

جدول شماره ۱۶- حاوی طبقه بندی خانوارها بر حسب نفرات آنها و تعداد افراد شغلی بکار در هر خانوار است.

صنایع خانگی

فقط ۴۰۲۹ خانوار از ۱۲ هزار خانوار حوزه سرشماری تبریز آباد اظهار کرده بودند که برای دریافت مزد با استفاده شخصی بساختن و تولید بعضی محصولات صنایع خانگی در داخل خانه اشتغال دارند. در این خانوارها ۹۸۸ کارگاه صنایع خانگی وجود داشت که از این تعداد ۱۰ کارگاه در داخل شهر تبریز آباد بود.

مهمترین این صنایع در کل حوزه سرشماری و همچنین شهر فیروزآباد تهیه و تولید قالی رنگم و صنایع پشمی بود.  
جدول شماره ۱۷- انواع صنایع خانگی را در کل حوزه سرشماری و شهرستان فیروزآباد نشان میدهد.

### نمودار انواع صنایع خانگی حوزه سرشماری فیروزآباد



نوع ساختمان و وضع تصرف

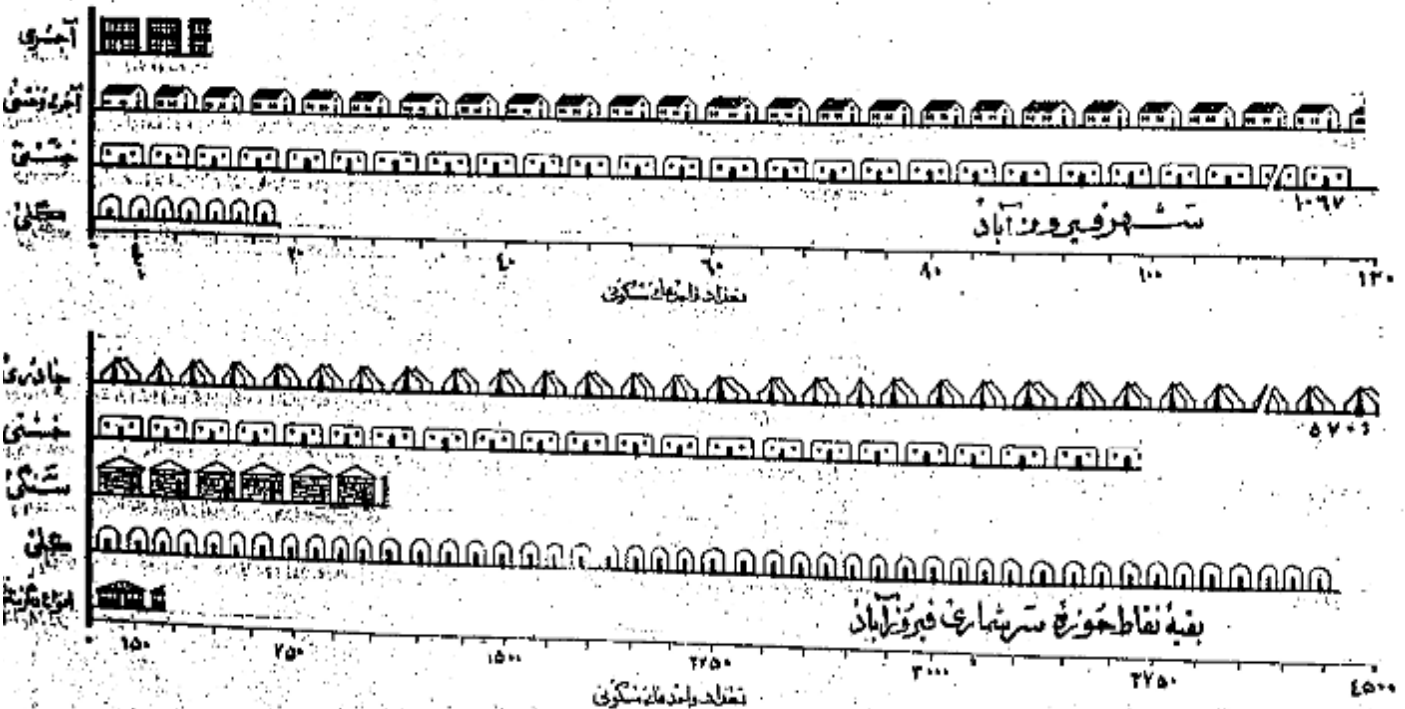
### انواع صنایع خانگی

تقریباً ۲۸ درصد از واحدهای مسکونی در حوزه سرشماری از خشک ساخته شده بود این نسبت برای شهر ۸۷ درصد بود و همچنین ۱۱ درصد در کل حوزه و ۱ درصد در شهر فیروزآباد از گل ساخته شده بود مصالح عمده ای که در ۶ درصد از واحدهای مسکونی کل حوزه و کثرتاً از درصد از واحدهای مسکونی شهر فیروزآباد بکار برده بود از سنگ ساخته شده بود چند درصد باقیانده از واحدهای مسکونی کل حوزه از چوب و حصیر و آجر و گچ ساخته شده بود ۱۰ درصد ساکنین حوزه سرشماری اظهار کرده بودند که مالک منزل مسکونی خود هستند ۳۰ درصد اظهار کرده بودند که در منازل اجاره ای ساکن میباشند ۷ درصد اظهار کرده بودند که در منازل مسکونی دارند که متعلق به خودشان نیست و در همین حال اجاره هم نمیدانند. در شهر فیروزآباد ۱۹ درصد از خانوارها اجاره نشین بودند در صورتیکه در بقیه نقاط حوزه سرشماری فقط ۲ درصد در منازل اجاره ای زندگی میکردند.

در شهر فیروزآباد نسبت مالکین خانه های خشتی بیش از مالکین ساکن در انواع دیگر واحدهای مسکونی بود (۱۷ درصد) و در بقیه نقاط بزرگترین نسبت مالک (۱۷ درصد) در خانه های جادری اقامت داشتند.

جدول شماره ۱۸- ساختمان و وضع تصرف واحدهای مسکونی را در کل حوزه و شهرستان فیروزآباد نشان میدهد.

### نمودار واحدهای مسکونی بر حسب نوع مصالح ساختمانی



پرستشاه ده

در موقیع سرشماری عامومین سرشمارد ستودايشته علاوه بر پرستشاه نفوس پرستشاه دیگری برای دهات برآخذ پاسخ هائیکه کدخد دارد و غیراً ب او بر سرشماران محسول میدادند تکبیل نمایند . این پرستشاه حاوی شوالاتی راجع به مشخصات کلی ده بشن زير بود :

شورای ده

شورای ده مطابق قانون مصوب ششم مرداد ۱۳۳۰ عبارت از هیش است که بمنظور بهبود امور اجتماعی و عمرانی دهات از میان اهالی ده انتخاب میشوند .

مدارس ده

مدارس ده دولتی و یا ملی مستلزم در صورت اول بوسیله وزارت فرهنگ بود بصورت دم توسط مردم اداره میشود .  
درمانگاه یا تاسیمات بهداشتی

درمانگاه یا تاسیمات بهداشتی ده در ساختمان (یا ساختمانها) با اطاقی قرار گرفته بوسیله پنجاه چند پزشک باینظور بکار برده میشود . پرستارها را برای درمان بیماران و اعطایست خدماتی درمانی بیمارانی یا بجزو همین تاسیم شده . این تاسیمات را بگن یا پولی در دسترس مردم قرار دارد .

حمام عمومی

حمام عمومی عبارت از محلی است که بمنظور استحمام عمم ساخته شده .

مسجد

مسجد ساختمان یا اطاقی است که فقط برای ادای تازی سایر مراسم مذهبی اختصاص دارد .

رادیو

دستگاههای گیرنده اخبار و برنامه های مذهبی - فرهنگی و تفریحی است که تعدادی از آن در تاریخ سرشماری در دهات مورد استفاده بوده است .

خالصه جات

خالصه اراضی دایر یا پاری است که دولت مالک آن شناخته میشود باز آن بهره برداری میکند .

املاك موقوفه

املاك موقوفه عبارت از املاقی است که بنا بر درخواست صاحب ملك یا قانون در دسترس استفاده عمومی یا معارف خاص قرار داده شده است .  
زمینهای متعلق بمالكین كشاورز

این تعریف شامل املاك متعلق بمالكینی است که خود یا مزرعهت مشغول میباشد .

زمینهای متعلق بمالكین غیر كشاورز (اریایی)

این تعریف شامل املاك متعلق بمالكینی است که خود بزرعهت مشغول نیستند .

املاك بناهای غیر دولتی

این تعریف شامل املاك متعلق بمؤسسات غیر دولتی است مانند درکتها - مؤسسات تمانی - انجمنها .

بیانه

بیانه یکی از سه نتیجهش آمارقعات است که اعداد و زیسته بیک موضوع آماری را از نظر شمارش بد وقت ساوی تقسیم بیناطبده و خود در مرکز این تساوی قرار میگردد با این ترتیب مثلا  
انه سن ۲۱/۷ سال در شهر تهران جمعیت را بد وقت تقسیم بیناطبده بطوریکه از میان ۱۰۱۲۰۸۲ نفر جمعیت شهر تهران ۷۰۶۱۰۴۱ نفر در گروههای سنی بالاتر  
۲۱/۷ سال و ۷۰۶۱۰۴۱ نفر در بگردد و گروههای سنی کمتر از ۲۱/۷ سال قرار میگردد .

در شهر تهران بیانه سالهای تحصیلی ۶/۵ سال است یعنی نیی از کسانی که دارای مدرک رسمی تحصیل هستند (۲۱۱۱۰۹۱ نفر) تحصیلاتشان بالاتر از ۶/۵ سال  
بسی دیگر (۲۱۱۱۰۹۱ نفر) تحصیلاتشان پایین تر از ۶/۵ سال است .

در شهر تهران بیانه تحت اد نفقات خانوارها (۱۶۶۲۱۱ خانوار) نفرانشان بیش از ۱/۱ و نیم دیگر (۱۱۶۲۱۱ خانوار) نفرانشان  
را از ۱/۱ است .

بیانگین (حد متوسط) که غیر از مانعوی بدگزارسه بدش آمارهای استمارتات از حاصل تقسیم جمع کل یک گروه عددی بر تعداد ده استجابت آن گروه و بنا بر این نباید  
ده رم بیانه را با رقم میانگین (حد متوسط) اشتباه کرد .

ضبطه عددی سن بر اساس سن شمرد در موقیع سرشماری قرار دارد که در پاسخ بهشوال (چند سال دارد) تعیین گشته . در مواردیکه پاسخ دهنده قادر بدادن پاسخ  
مادر سرشمارد بشود داشت سن او را بر حسب شواهر حال تخمین زند .

زناشویی

طبقه بندی وضع زناشویی مربوط به وضع زناشویی در موقع سرشماری است که چهار مرتبه تقسیم شده است :  
دارای همسر - بی همسر در اثر فوت - طلاق واقع شده و هرگز ازدواج نکرده .

سواد

در طبقه بندی سواد تفصیلات زیر رعایت شده :

- الف - کسانی که یکی از زبانها بتوانند بخوانند و بنویسند بشکلی که آنها را می توانستند در این زبانها بخوانند و بنویسند .
  - ب - کسانی که فقط بتوانند بخوانند .
  - ج - کسانی که نمیتوانند بخوانند و بنویسند .
- با سواد در این نشریه شامل قسمت الف در طبقه بندی بالا است .

تحصیلات

آخرین مدرک تحصیلی عبارت است از گواهینامه ای که بر روی پایان رساندن آخرین سال مدرسه ابتدایی متوسطه یا دانشگاه داده شده یا کارنامه ای که مشخصات آن را می سازد که تحصیلات خود را در کلاس بالاتر ادامه دهد یا این طریق اگر تحصیلات در زمان پنجم متوسطه شرکت کرده ولی در امتحانات متوسطه مرتبه نهم نگذرد باشد نیز آنها را در سال چهارم را تکمیل کرده اند طبقه بندی میشود . همچنین یک محصل ۱۲ ساله که در تاریخ سرشماری در سال ششم ابتدایی بوده جزو افرادی محسوب شده است که سال پنجم دبستان را پایان رسانده اند .

طبقه بندی مدارس ابتدایی یا متوسطه بر اساس طبقه بندی رسمی دولتی قرار دارد . اشخاصی که تحصیلات قدیمی دارند یا تحت نظر معلم خصوصی یا در مدارس رسمی تحصیل نموده اند یا خانه کسانی که اصلاً تحصیل نکرده اند جزو دسته " مدرک تحصیلی رسمی ندارند " یا درجه تحصیلی خود را اظهار کرده اند طبقه بندی میشوند .

مذهب

طبقه بندی مذهب بر اساس پاسخ به سؤال " مذهب شما چیست؟ " بعمل آمده است .

شهرستان محل تولد

افرادیکه درین حوزه سرشماری زندگی میکردند ولی در سایر شهرستانها متولد شده بودند بر حسب شهرستان محل تولد خود طبقه بندی شده اند . طبقه بندی بر حسب سرشماری مجاور شامل شهرستانهایی است که با این حوزه سرشماری هم مرز اند . و حوزه های سرشماری غیر مجاور نیز شامل کلیه شهرستانهای دیگر که با این حوزه مرز ندارند میباشد . نام شهرستانهای مجاور و غیر مجاور در جدول ذکر شده است .

کشور محل تولد

متولدین خارج از کشور بر حسب کشورهای زیر طبقه بندی شده اند :

- آلمان - افغانستان - آمریکا - انگلستان - ایتالیا - پاکستان - ترکیه - چکسلواکی - رومانیه (اتحاد جماهیر شوروی) - سوئد - سوئیس - سوئد - عراق - عربستان سعودی - فرانسه - لبنان - لهستان - مصر - هندوستان - یونان .
- متولدین در کشورهای دیگر تحت عنوان " متولدین در سایر کشورها " نشان داده شده .

وضع فعالیت اقتصادی

مقصود از فعالیت اقتصادی فعالیتی است که بهره ای برای اجتماع از آن حاصل شود و یا سخنانیکه از افراد در سه ساله بیلا سؤال " فعل فعلی شما چیست؟ " شده اند طبقه بندی فعالیتهای اقتصادی را نشان میدهد .  
افراد فعال از نظر اقتصادی از دو دسته تشکیل میشوند دسته ای که شامل کارهای اقتصادی هستند و دسته ای که قادر بر انجام کارهایی مفید از نظر اقتصادی هستند ولی در جستجوی کار میباشند .  
با عنوان خانه دار و محصلین و مثالهم در دسته غیر فعال (از نظر اقتصادی) طبقه بندی شده اند زیرا فعالیت این افراد تأثیر مستقیم در وضع اقتصادی ندارند .

شغل

طبقه بندی مشاغل حاوی انواع مشخص کارهاست که موضوع فعالیت روزانه اشخاص میباشد صرف نظر از اینکه درجه محیط یا درجه نوع از فعالیت های دسته جمعی صنعتی انجام وظیفه میکنند مثل کسانی که در فعالیتهای دسته جمعی صنعتی تساجی و بانوسازی و حمل و نقل و با سایر فعالیتها مشغول حسابداری دارند .  
در مواردیکه شخصی دارای دو یا چند شغل مختلف باشد بر حسب شغلی که از آن بیشتر بهره برداری میکند طبقه بندی شده است .  
طبقه بندی مشاغل بر اساس طبقه بندی قراردادی بین المللی مشاغل ( I. C. O ) تنظیم گردیده و شامل ۱ دسته تفصیلات صده و آه دسته طبقات مشاغل میباشد مشاغل مربوط با امور خدمات (سروسها) شامل فعالیتهایی است که به منظور حفاظت و حراست مال و جان و همچنین انجام خدمات شخصی نسبت مردم یا گروهی از آن

انجام میشود .

خدمات شخصی شامل متاعی مانند خدمتگزاری در خانه ها و در دستگاه های اداری و در مهانخانه ها میباشد از قبیل شغل نوکری - کفشی - پیشخدمتی - آشپزی - سرایداری و امثال آنها . شاغلین امر خدمات ( سرینها ) مسکن است در خدمت دولت یا غیر دولت باشند . خدمات ارتش فقط شامل افرادی است که بطور نا بعد در ارتش خدمت میکنند . مشمولین بر حسب شغل در زمان قبل از احضار خدمت دارا بود مانده طبقه بندی شده اند .

فعالیت دسته جمعی صنعتی

طبقه بندی فعالیت های دسته جمعی صنعتی شامل انواع مختلف فعالیت های اقتصادی است که نتیجه آن تولید محصولی و انجام خدمت میباشد و بواسطه افراد و یا گروه معینی از اشخاص اداره میشود هر دسته از تقسیمات سه دریا طبقات فعالیت صنعتی شامل مشاغل مختلفی میشود مثلاً یک کارخانه نساجی مسکن است هم بازرگانی و هم انبارداری هم میکنند و هم ماشین نویسی در استخدام داشته باشند که کلیه این اشخاص را مشاغل مختلفی که دارند در فعالیت دسته جمعی " صنعت نساجی " طبقه بندی میشوند .

طبقه بندی فعالیت ها بر اساس طبقه بندی قراردادی بین المللی فعالیت های دسته جمعی اقتصادی ( I.S.I.C ) تنظیم گردیده است و شامل دسته شصت و نهم و نود و نه طبقات فعالیت صنعتی میباشد .

وضع اشتغال

وضع اشتغال بر اساس رابطه شغل با خ - خدمت - یا کارگران زود دست یا سرپرست به چند طبقه تفکیک شده که عبارتند از : کارفرما - کارکنانیکه برای خود کار میکنند مستخدمین دولت - مزد بگیران - کارکنان خانوادگی بدون مزد . کارفرمای کسی است که کار خود را شخصاً اداره میکند و یک یا چند نفر را بشمار از کارآموزان بدون مزد در استخدام دارد . شرکتانیکه یک موسسه انتظامی را اداره میکنند و در ضمن کارکنان در استخدام دارند جزو کارفرمایان ( طبقه بندی شده اند . کارکنانیکه برای خود کار میکنند عبارتند از : کارکنان شغل خود را شخصاً اداره کرده و کارگری در استخدام ندارند یا از کارگران خانوادگی و کارآموزان بدون مزد و کارخود استفاده نمیشوند .

کارمند دولت کسی است که برای یکی از ادارات دولتی کار میکند و شامل افراد حقوق بگیران از کشوری و لشکری میباشد . مزد بگیر عبارتست از کسی که برای کارهای مستقل کار کند و در مقابل اجرتی بصورت نقدی - جنسی - حقوق ماهیانه - حق کسپسیون - انعام یا مزد پشاسبمند از کار انجام نداده در فعالیت نماید .

خانوار

خانوار بدینگونه تعریف شده عبارتست از کلیه افراد که تابع نظر از بستگی آنها با رئیس خانوار در یک واحد مسکونی زندگی میکنند به این ترتیب خانوار شامل رئیس خانوار - همسر او - فرزندان - والدین یا سایر خویشاوندان یا مردمان یا خدمتگاری میشود که در یک واحد مسکونی با آن خانوار زندگی کنند . واحد مسکونی عبارت از مکانی است که بواسطه یک خانوار برای زندگی کردن برده استناد و قرار میگردد و مسکن است خانه یا آپارتمان یا چادر یا پاشی از انواع دیگر واحد مسکونی باشد . اشخاصیکه در بیمارستانها - زندانها - مدارس - دورنگاه پیمان - هتلها - مؤسسات - قرارگاهها و سایر واحدهای مسکونی عموماً بصورت پسر و بیرون و بیرون یک خانواده زندگی نمیشوند جزو خانوار محسوب نشده اند .

صنایع خانگی

در مواردیکه کارهای در منزل بمنظور فروش یا استفاده بطور مرتب ساخته میشود خانوار مربوطه در طبقه بندی خانوارهاییکه دارای صنایع خانگی بودند محسوب نمیشود . برای ساختن این کالاها مزدی به هیچیک از اعضای خانوادها پرداخت نمیشود . صنایع خانگی که بطور مشخص تفکیک شده عبارت از قالی - کرم - زبلو - راجام بانسی و نساجی - رسندگی و بافندگی - بعمل آوردن ابریشم - پنبه پالندگی و غیره بود . خانوارهایی که پیش از یک صنعت خانگی دارند بر حسب هر یک از صنایع مربوطه طبقه بندی شده اند .

نوع - اشخاص

نوع اشخاص واحد های مسکونی بر حسب مصالح عمده ای که در آن بنا گردیده بود بواسطه سرشمار مشخص گردید . طبقه بندی های بکار رفته عبارتست از تمام آجر - تمام سیم - آجر و حنجر - گل - چوب - سنگ - چادر - حصیر و مصالح دیگر - در ساختمانهاییکه مصالح بطور مخلوط بکار رفته طبقه بندی واحدهای مسکونی بر حسب مصالح است که در ساختمان بیشتر مصرف داشته .

واحد - مدنی

وضع تعرف بر اساس تعریف سابقین هر واحد مسکونی در موقع سرشمار تعیین گردیده . طبقه بندی وضع تعرف عبارت از طبقه - اجاره ای و غیر ملکی معانی است . طبقه اجاره ای شامل واحدهائی است که سابقین آن مالک منزل نبود مو برای استفاده از آن مجلسی نداشتند یا چنانچه بطور منظم بهره از آن و طبقه غیر ملکی معانی شامل واحدهائی است که سابقین آن نه مالک مسکن مسکن و نه در برابر استفاده از آن وجه نقد یا چنانچه بهره از آن

# مَشْرُوحٌ جَدِّ أَوْلَى

جدول شماره ۱ - جمعیت بر حسب جنس در شهر دهاات و دیگر نقاط مسکن حوزه سرشماری فیروزآباد، آبانماه ۱۳۳۵ (نوامبر ۱۹۵۶)

ردیف	شهر - دهه - سایر نقاط مسکن	مرد وزن	مرد	زن	مرد وزن	مرد	زن
۱	جمعیت کل حوزه سرشماری فیروزآباد	۷۷ ۴۰۳	۲۸ ۷۱۴	۲۸ ۶۰۶			
۲	نقاطیکه پنجهزار نفر یا بیشتر جمعیت دارند						
۳	فیروزآباد	۵ ۷۴۷	۲ ۸۲۷	۲ ۸۸۰			
۴	نقاطیکه کمتر از پنجهزار نفر جمعیت دارند						
۵	آب باد	۳۵	۱۷	۱۸			
۶	آب دزویه	۱۰۹	۵۶	۵۳			
۷	ابراهیم آباد	۳۱۰	۱۱۰	۲۰۰			
۸	اشیخ	۵۱	۲۸	۲۳			
۹	ایکل	۳۶۱	۱۱۰	۱۷۹			
۱۰	ابکرم	۱۷۰	۹۲	۷۸			
۱۱	ابوسعکر	۲۲	۱۳	۹			
۱۲	ایسکویه	۱۵۵	۱۴۵	۱۰			
۱۳	احمدآباد حومه	۴۱۳	۲۲۰	۱۹۳			
۱۴	احمدآباد ارجمه	۱۸۳	۱۰	۹۳			
۱۵	ارجمه	۴۰۰	۲۱۸	۱۸۲			
۱۶	اسفنجان	۱۷۲	۹۴	۷۸			
۱۷	اسفل	۲۳۸	۱۲۶	۱۱۲			
۱۸	اسمعیل آباد	۱۸۲	۹۸	۸۴			
۱۹	اسمعیل بند	۱۱	۱	۱۰			
۲۰	اطرویه	۶۸	۳۲	۳۵			
۲۱	افغان	۱۰	۴۶	۴۴			
۲۲	امین آباد	۱۳۰	۶۱	۶۹			
۲۳	اوز	۳۶۰	۱۹۷	۱۶۳			
۲۴	پاچون	۷۶	۴۵	۳۱			
۲۵	باد تجان	۲۱۲	۱۱۷	۹۶			
۲۶	باششاه	۳۷۸	۱۶۱	۱۸۷			
۲۷	باغ نوازیز	۳۰۶	۱۵۱	۱۵۵			
۲۸	باغ نوارجمه	۵۰	۲۸	۲۲			
۲۹	بالای خره	۲۷۸	۱۲۱	۱۴۹			
۳۰	بالیگون	۲۷۰	۲۵۰	۲۲۰			
۳۱	براک	۶۱	۵۹	۴۰			
۳۲	برکه آبی	۵۴	۲۷	۲۷			
۳۳	بزم	۲۱۸	۱۵۰	۱۴۸			
۳۴	بیرسون	۲۸	۴۵	۵۳			
۳۵	بند خضرك	۱۱۰	۱۰۱	۸۹			
۳۶	بهبجان	۷۰۳	۳۶۱	۳۴۲			
۳۷	بهریسی	۱۱۵	۵۱	۵۶			
۳۸	بیان	۵۷۳	۲۷۴	۲۹۹			
۳۹	پاکدازا	۶۰	۳۱	۲۹			
۴۰	پنج شیر	۲۶۵	۸۳	۸۲			
۴۱	پهناپهن	۲۳	۱۱	۱۲			
۴۲	پیرنوب	۴۰	۲۱	۱۹			
۴۳	ترانجان	۶۷	۳۴	۳۳			
۴۴	ترکسلویه له آب	۱۳۰	۷۲	۵۸			
۴۵	ترکسلویه بیرون	۴۰۷	۲۰۶	۱۹۸			
۴۶	دولت آباد صیقل	۲۱۹	۲۷۴	۲۹۹			
۴۷	دولت آباد درگاه	۲۱	۳۱	۲۹			
۴۸	دولت آباد حومه	۲۱۵	۲۱۵	۲۱۵			
۴۹	ده بین	۲۱۵	۲۱۵	۲۱۵			
۵۰	ده به	۲۱۵	۲۱۵	۲۱۵			
۵۱	ده دار	۲۱۵	۲۱۵	۲۱۵			
۵۲	ده هرد	۲۱۵	۲۱۵	۲۱۵			
۵۳	ده مرم	۲۱۵	۲۱۵	۲۱۵			
۵۴	ده شجید	۲۱۵	۲۱۵	۲۱۵			



بقیه جدول شماره ۱۰۰ جمعیت برحسب جنس در شهرستان دماوند و دیگر نقاط مسکونی حوزه سرشماری شهرستان آباء (تابان ۱۳۳۵) (نوامبر ۱۹۵۶)

شهر - ده - سایر نقاط مسکونی	مردوزن	مرد	زن	شهر - ده - سایر نقاط مسکونی	مردوزن	مرد	زن
بقیه نقاط کمتر از پنجاه هزار نفر				بقیه نقاط کمتر از پنجاه هزار نفر			
دماوند	۲۸	۳۴	۲۴	کازوکی	۲۴	۳۴	۲۴
ده کبک	۱۲	۱	۱	کراده صیکان	۱	۱	۱
دماوند	۷۵	۴۳	۲۲	کرد شیخ	۲۲	۴۳	۲۲
ده نو	۱۰	۵۰	۴۰	کرد شول	۴۰	۵۰	۴۰
ده نور اشید	۲۰۷	۱۰۵	۱۰۲	کردیل	۱۰۲	۱۰۵	۱۰۲
دیمه سرخ	۷	۳	۴	کرکوه	۳	۳	۴
دوبال	۵۱۸	۳۰۰	۲۱۸	کلاکلی	۲۱۸	۳۰۰	۲۱۸
سکبان	۸۱	۶۱	۲۰	کلیمان	۶۱	۶۱	۲۰
کجیران	۴۸۲	۲۴۴	۲۳۸	کماج	۲۳۸	۲۴۴	۲۳۸
کلیغ	۹۴	۵۴	۴۰	کمال آباد	۴۰	۵۴	۴۰
کفری	۴۱	۲۰	۲۱	کنده نجان	۲۱	۲۰	۲۱
کهنه	۴۷	۲۴	۲۳	کنده ران	۲۳	۲۴	۲۳
کهنه	۳۲	۱۱	۲۱	کوشک خواجهای	۲۱	۱۱	۲۱
کهنه	۳۵	۱۱	۲۴	کوشک صیکان	۱۱	۱۱	۲۴
کهنه	۳۵	۲۰۷۵	۲۲۲	کوشک سرتنگ	۲۲۲	۲۰۷۵	۲۲۲
کهنه	۲۱۰	۱۵۲	۱۶۷	کوشکسار	۱۶۷	۱۵۲	۲۱۰
کهنه	۳۵۱	۱۶۱	۱۲۰	کی زمین	۱۲۰	۱۶۱	۳۵۱
کهنه	۱۹۱	۸۶	۱۱۳	کلوزیک	۱۱۳	۸۶	۱۹۱
کهنه	۳۴	۲۰	۱۴	کندمان	۱۴	۲۰	۳۴
کهنه	۲۸	۱۴	۱۴	کیک	۱۴	۱۴	۲۸
کهنه	۳۱۸	۱۹۴	۱۲۴	گودزاغ	۱۲۴	۱۹۴	۳۱۸
کهنه	۳۷	۱۶	۲۱	گودکله ترسلویه	۲۱	۱۶	۳۷
کهنه	۱۰۸	۵۲	۵۵	گوری	۵۵	۵۲	۱۰۸
کهنه	۸۶	۴۷	۳۹	لهراب	۳۹	۴۷	۸۶
کهنه	۱۱۰	۶۰	۵۰	لهزجان	۵۰	۶۰	۱۱۰
کهنه	۱۱	۷	۴	مبارک آباد	۴	۷	۱۱
کهنه	۱۵	۱۰	۵	محمود آباد	۵	۱۰	۱۵
کهنه	۱۷	۴۴	۲۸	محمد آباد	۲۸	۴۴	۱۷
کهنه	۱۵۱	۴۹۱	۴۵۵	محبط	۴۵۵	۴۹۱	۱۵۱
کهنه	۱۳۸	۷۱	۶۷	مدخوان	۶۷	۷۱	۱۳۸
کهنه	۱۳۲	۷۲	۵۹	مرند	۵۹	۷۲	۱۳۲
کهنه	۱۷	۸	۹	مزرعه	۹	۸	۱۷
کهنه	۸۵	۴۳	۴۲	مزرگان	۴۲	۴۳	۸۵
کهنه	۲۰	۱۱	۹	مظفری	۹	۱۱	۲۰
کهنه	۱۷۸	۹۱	۸۷	منال	۸۷	۹۱	۱۷۸
کهنه	۷۷	۳۷	۴۰	منارویه	۴۰	۳۷	۷۷
کهنه	۷۲۴	۳۵۵	۳۶۹	منگینه	۳۶۹	۳۵۵	۷۲۴
کهنه	۵۰۷	۲۴۸	۲۵۹	موردستان	۲۵۹	۲۴۸	۵۰۷
کهنه	۶۷	۲۸	۳۹	موشکان	۳۹	۲۸	۶۷
کهنه	۱۴۰	۷۵	۶۵	مویک	۶۵	۷۵	۱۴۰
کهنه	۳۳۴۲	۱۶۷۷	۱۶۶۵	سبکینه علیا	۱۶۶۵	۱۶۷۷	۳۳۴۲
کهنه	۱۱۲	۵۱	۶۱	سبکینه سفلی	۶۱	۵۱	۱۱۲
کهنه	۱۲۴	۶۳	۶۱	سهند	۶۱	۶۳	۱۲۴
کهنه	۲۴۶	۱۱۸	۱۲۸	تارک	۱۲۸	۱۱۸	۲۴۶
کهنه	۲۰۲	۱۵	۱۰۷	تجرف آباد	۱۰۷	۱۵	۲۰۲
کهنه	۱۱	۱۱	۸	نصیر آباد	۸	۱۱	۱۱
کهنه	۳۹	۱۶	۲۰	نواباد	۲۰	۱۶	۳۹
کهنه	۹۰	۴۵	۴۵	نورجین	۴۵	۴۵	۹۰
کهنه	۲۴۸۵	۱۲۶۲	۱۲۲۳	نودران	۱۲۲۳	۱۲۶۲	۲۴۸۵
کهنه	۱۴۷	۸۲	۶۵	نودان	۶۵	۸۲	۱۴۷
کهنه	۱۱۸	۶۶	۵۲				

بقیه جدول شماره ۱ - جمعیت برحسب جنس در شهر - دهات و دیگر نقاط سکون حوزه سرشماری فیروزآباد آبانماه ۱۳۳۵ (نوامبر ۱۹۵۶)

شهر - ده - سایر نقاط سکونی	مرد و زن	مرد	زن	شهر - ده - سایر نقاط سکونی	مرد و زن	مرد	زن
بقیه نقاط کمتر از پنجهزار نفر	۸۱	۳۲	۴۹	بقیه نقاط کمتر از پنجهزار نفر	۱۲۶	۱۲۰	۶
نیپوه	۷۰	۲۸	۴۲	پاره‌پاره سالی	۱۱	۲۲	۱۱
نیپ ده	۱۲۸	۶۳	۶۵	پاره‌پاره علیا	۱۲	۲۸	۱۶
ویند	۱۱۴	۶۰	۵۴	جمعیت بوقت ۱	۳۲	۴۸	۲۲
هفت آسیاب	۸۰	۴۸	۳۲	جمعیت متحرک	۱۳۶	۱۲۰	۱۶
تمند							
هنگام							
	۲۵۶	۱۲۰	۱۳۶				
	۱۳۱۵۸	۶۶۹۸۲	۶۴۵۷۰				

جدول شماره ۲ - مشخصات برجسته نقاطی که کمتر از پنجهزار نفر جمعیت دارند در حوزه سرشماری فیروزآباد آبانماه ۱۳۳۵ (نوامبر ۱۹۵۶)

مشخصات برجسته ده	تعداد دهات	چند درصد مجموع دهات	مشخصات برجسته ده	تعداد دهات	چند درصد مجموع دهات
مجموع نقاط کمتر از پنجهزار نفر	۱۹۸		رادپور ۱		
شورای ده	۱۰۶	۵۳/۵	دهاتی که رادیو ندارند و یا اظهار نکرده اند	۱۰۳	۷۷/۳
مدرسه یا سایر موسسات فرهنگی	۱۱		دهاتی که ۱ تا ۹ رادیو دارند	۱۰	۲۰/۲
دهاتی که فقط مدارس دولتی دارند	۱۱		دهاتی که ۱۰ رادیو دارند	۲	۱/-
دهاتی که فقط مدارس عالی دارند	۱	۸/۱	دهاتی که ۱۰ رادیو یا بیشتر دارند	۳	۱/۵
دهاتی که مدارس دولتی و ملی دارند	۱	۹/۱	وضع تصرف زمین (تمام ده و یا قسمتی از ده)	۷	۳/۵
دهاتی که موسسات فرهنگی ندارند	۱۶۲	۸۱/۸	خالصه		
بهداری یا درمانگاه و یا سایر موسسات بهداشتی	۵		مراومه	۳۲	۱۶/۲
مجموع عمومی	۱۰	۲/۵	متعلق به مالکین کشاورز	۳۱	۱۵/۷
مسجد	۲۵	۱۲/۱	متعلق به مالکین غیر کشاورز (اربابی)	۱۲۶	۸۸/۱
			متعلق به نگاهبای غیر دولتی		

جدول شماره ۳ - جمعیت برحسب سن و جنس در حوزه سرشماری تبریز آباد - آبانماه ۱۳۳۵ (نوامبر ۱۹۵۶)

جنس در صفت			تعداد			کل حوزه سرشماری تبریز آباد
زن	مرد	مرد و زن	زن	مرد	مرد و زن	
۱۰۰/۰	۱۰۰/۰	۱۰۰/۰	۳۸۶۰۹	۲۸۷۹۱	۶۷۴۰۲	کلیه سنین
۱۶/۴	۱۶/۱	۱۶/۲	۷۱۷۱	۷۱۲۲	۱۴۲۹۳	کثر از ۵ ساله
۲/۱	۲/۷	۲/۴	۸۲۴	۱۰۴۱	۱۸۶۵	کثر از یکساله
۱۷/۲	۱۶/۵	۱۶/۸	۶۱۴۷	۶۳۸۲	۱۲۵۲۹	۱-۱ ساله
۱۵/۵	۱۵/۱	۱۵/۳	۵۹۷۹	۵۸۶۸	۱۱۸۴۷	۱-۵ ساله
۷/۸	۷/۸	۷/۸	۲۶۶۲	۲۰۹۲	۴۷۵۴	۱۰-۱۴ ساله
۶/۵	۵/۶	۶/۲	۲۵۰۸	۲۳۹۷	۴۹۰۵	۱۵-۱۹ ساله
۷/۵	۵/۵	۶/۵	۲۱۰۴	۲۱۱۸	۴۲۲۲	۲۰-۲۴ ساله
۱۶/۴	۱۶/۴	۱۶/۴	۲۳۴۲	۲۳۶۰	۴۷۰۲	۲۵-۲۹ ساله
۹/۴	۱۱/۷	۱۰/۵	۳۶۲۱	۴۵۳۵	۸۱۵۶	۳۰-۳۴ ساله
۷/۴	۸/۰	۷/۷	۲۸۷۵	۲۶۱۲	۵۴۸۷	۳۵-۳۹ ساله
۵/۵	۵/۷	۵/۶	۲۱۳۲	۲۳۲۷	۴۴۵۹	۴۰-۴۴ ساله
۳/۰	۳/۱	۳/۱	۱۱۷۷	۱۱۸۱	۲۳۵۸	۴۵-۴۹ ساله
۱/۲	۱/۱	۱/۲	۴۶۱	۴۳۱	۸۹۲	۵۰-۵۴ ساله
۰/۴	۰/۵	۰/۴	۱۴۳	۱۸۱	۳۲۴	۵۵-۵۹ ساله
-	-	-	۳	۵	۸	سن اظهار نشده
-	-	-	۲۰/۶	۲۱/۸	۴۱/۱	میان سنی
۱۰۰/۰	۱۰۰/۰	۱۰۰/۰	۲۸۸۰	۲۸۶۷	۵۷۴۷	شهر تبریز آباد
۱۷/۲	۱۷/۳	۱۷/۴	۵۰۶	۴۶۵	۹۷۱	کلیه سنین
۳/۴	۴/۱	۳/۷	۱۱	۱۱۶	۱۲۷	کثر از ۵ ساله
۱۴/۱	۱۳/۲	۱۳/۷	۴۰۷	۳۷۱	۷۷۸	کثر از یکساله
۱۶/۱	۱۶/۲	۱۶/۲	۴۶۵	۴۶۵	۹۳۰	۱-۱ ساله
۹/۴	۱۰/۶	۱۰/۰	۲۷۰	۲۰۵	۴۷۵	۱-۵ ساله
۷/۸	۸/۲	۸/۰	۲۳۴	۲۳۵	۴۶۹	۱۰-۱۴ ساله
۶/۲	۶/۷	۸/۰	۲۶۵	۲۱۱	۴۷۶	۱۵-۱۹ ساله
۱۳/۵	۱۴/۷	۱۴/۱	۳۸۸	۴۲۱	۸۰۹	۲۰-۲۴ ساله
۸/۱	۸/۸	۸/۵	۲۳۲	۲۵۶	۴۸۸	۲۵-۲۹ ساله
۷/۵	۷/۷	۷/۱	۲۱۵	۲۲۰	۴۳۵	۳۰-۳۴ ساله
۶/۰	۵/۶	۵/۷	۱۷۳	۱۵۲	۳۲۵	۳۵-۳۹ ساله
۳/۵	۳/۰	۳/۳	۱۰۲	۸۶	۱۸۸	۴۰-۴۴ ساله
۱/۱	۰/۸	۱/۰	۳۳	۲۱	۵۴	۴۵-۴۹ ساله
۰/۲	۰/۳	۰/۲	۲	۸	۱۰	۵۰-۵۴ ساله
-	-	-	-	-	۴	سن اظهار نشده
-	-	-	۱۱/۴	۱۸/۶	۲۹/۰	میان سنی
۱۰۰/۰	۱۰۰/۰	۱۰۰/۰	۳۵۷۲۱	۳۵۶۶۷	۷۱۳۸۸	بقیه نقاط حوزه سرشماری تبریز آباد
۱۶/۵	۱۶/۳	۱۶/۸	۶۶۶۵	۶۶۶۸	۱۳۳۳۳	کلیه سنین
۲/۰	۲/۶	۲/۳	۷۲۵	۹۲۵	۱۶۵۰	کثر از ۵ ساله
۱۷/۵	۱۶/۷	۱۷/۱	۶۴۴۰	۶۰۰۲	۱۲۴۴۲	کثر از یکساله
۱۵/۴	۱۵/۰	۱۵/۲	۵۵۱۴	۵۴۰۲	۱۰۹۱۷	۱-۱ ساله
۷/۶	۷/۶	۷/۶	۲۷۲۳	۲۷۲۸	۵۴۵۱	۱-۵ ساله
۶/۴	۵/۷	۶/۱	۲۳۸۴	۲۰۶۲	۴۴۴۶	۱۰-۱۴ ساله
۷/۴	۵/۴	۶/۴	۲۳۶۱	۱۶۶۶	۴۰۲۷	۱۵-۱۹ ساله
۱۶/۷	۱۶/۵	۱۶/۶	۵۱۵۵	۵۹۴۳	۱۱۰۹۸	۲۰-۲۴ ساله
۹/۵	۱۱/۶	۱۰/۷	۳۲۸۸	۴۲۷۹	۷۵۶۷	۲۵-۲۹ ساله
۷/۴	۸/۱	۷/۷	۲۶۶۰	۲۸۱۲	۵۴۷۲	۳۰-۳۴ ساله
۵/۵	۵/۸	۵/۶	۱۶۵۱	۲۰۷۱	۳۷۲۲	۳۵-۳۹ ساله
۳/۰	۳/۱	۳/۰	۱۰۷۵	۱۰۹۸	۲۱۷۳	۴۰-۴۴ ساله
۱/۲	۱/۱	۱/۲	۴۲۸	۴۱۲	۸۴۰	۴۵-۴۹ ساله
۰/۴	۰/۵	۰/۴	۱۳۶	۱۷۲	۳۰۸	۵۰-۵۴ ساله
-	-	-	۳	۱	۴	سن اظهار نشده
-	-	-	۲۰/۷	۲۲/۲	۴۱/۲	میان سنی

جدول شماره ۴ - وضع زناشویی بر حسب سن و جنس در جمعیت از ۱۰ ساله بی‌الای حوزه سرشماری فیروزآباد : آبانماه ۱۳۲۰ (تواصیر ۱۹۵۱)  
 (سن اظهار نشده نیز جزو جمع سنین از ۱۰ ساله بی‌الای منظور شده است)

ازب	در این قفسه		داری قفسه		جمع	سن و جنس
	در اثر طلاق	در اثر فوت	چند درصد	تعداد		
۱۳۴۱	۸۲	۷۷۱	۱۱/۷	۱۴ ۹۷۲	۱۲ ۱۶۰	جمع از ۱۰ ساله بی‌الای - مرد
۱۵۰	-	-	۱/۰	۱۷	۲ ۳۹۷	۱۰-۱۹ ساله
۷۶۸	۲	۰	۱۹/۰	۴۰۲	۲ ۱۱۸	۲۰-۲۹ ساله
۳۳۵	۳۱	۷۱	۱۱/۹	۴ ۳۳۹	۳ ۳۶۰	۳۰-۳۹ ساله
۳۳۳	۱۸	۱۰۴	۸۸/۵	۱۰ ۰۱۱	۴ ۵۲۵	۴۰-۴۹ ساله
۶۱۴	۱۷	۱۲۲	۱۲/۴	۲ ۸۷۵	۲ ۱۱۲	۵۰-۵۹ ساله
۲۰	۱۲	۱۳۲	۱۰/۸	۲ ۰۲۲	۲ ۲۲۷	۶۰-۶۹ ساله
۱۳۲	۱۱	۱۱۷	۸۵/۰	۱ ۰۰۶	۱ ۵۸۱	۷۰-۷۹ ساله
۱۹	۱	۷۵	۸۱/۰	۳۵۲	۴۳۶	۸۰-۸۹ ساله
۱۱	۱	۵۸	۳۷/۴	۱۷۲	۱۸۱	۸۰ ساله بی‌الای
۱	-	-	-	۱	۰	سن اظهار نشده
۸۹۶	۱۴۵	۲ ۹۱۲	۱۸/۱	۱۵ ۲۰۲	۱۲ ۱۱۱	جمع از ۱۰ ساله بی‌الای - زن
۷۷۱	۱۱	۰	۲۸/۷	۷۲۰	۲ ۵۰۸	۱۰-۱۹ ساله
۷۶۱	۲۲	۲۳	۷۸/۵	۲ ۲۸۰	۲ ۱۰۰	۲۰-۲۹ ساله
۳۳۱	۱۲۲	۱۲۲	۱۲/۱	۵ ۸۴۰	۳ ۳۴۳	۳۰-۳۹ ساله
۳۱۱	۲۰۴	۲۰۴	۸۸/۵	۲ ۲۰۶	۳ ۱۲۱	۴۰-۴۹ ساله
۵۶	۸۵۴	۸۵۴	۱۸/۱	۱ ۹۵۷	۲ ۸۷۵	۵۰-۵۹ ساله
۱۹	۱۷	۱ ۲۲۴	۴۰/۴	۸۱۲	۲ ۱۲۲	۶۰-۶۹ ساله
۱۳	۲	۲۰	۲۱/۱	۲۶۰	۱ ۱۷۷	۷۰-۷۹ ساله
۲	۲	۳۱۵	۱۳/۲	۶۱	۴۱	۸۰-۸۹ ساله
۲	۱	۱۲۴	۱۰/۱	۱۵	۱۴۲	۸۰ ساله بی‌الای
۲	-	-	-	۲	۳	سن اظهار نشده
۴۸۸	۱۲	۲۱	۱۱/۱	۱ ۰۷۱	۱ ۶۰۲	جمع از ۱۰ ساله بی‌الای - مرد
۲۲۲	-	-	۰/۱	۱	۲۳۵	۱۰-۱۹ ساله
۱۳۲	-	-	۲۷/۱	۵۲	۱۴۲	۲۰-۲۹ ساله
۸۱	۲	۲	۷۸/۱	۲۲۹	۴۲۱	۳۰-۳۹ ساله
۱۳	۲	۲	۱۳/۸	۲۴۰	۲۵۶	۴۰-۴۹ ساله
۱۳	۲	۰	۱۱/۸	۱۰۲	۲۲۰	۵۰-۵۹ ساله
۱	۰	۰	۱۵/۵	۱۴۹	۱۵۶	۶۰-۶۹ ساله
۲	۱۱	۰	۰	۷۰	۸۶	۷۰-۷۹ ساله
۲	۲	۰	۰	۲۰	۲۴	۸۰-۸۹ ساله
۲	۲	۰	۰	۶	۸	۸۰ ساله بی‌الای
۲	-	-	-	-	۴	سن اظهار نشده
۵۵	۲۷	۲۴۷	۱۷/۱	۱ ۱۰۰	۱ ۶۳۹	جمع از ۱۰ ساله بی‌الای - زن
۸	۱	۱	۴۹/۳	۱۱۱	۱۲۴	۱۰-۱۹ ساله
۲۸	۲	۲	۸۵/۷	۲۲۷	۲ ۶۵	۲۰-۲۹ ساله
۱۳	۱	۱	۱۲/۱	۲۲۳	۲۸۸	۳۰-۳۹ ساله
۱۳	۲۲	۲۲	۸۰/۱	۱۳۱	۱۲۲	۴۰-۴۹ ساله
۱۳	۲۵	۲۲	۶۲/۲	۱۲۱	۲۱۵	۵۰-۵۹ ساله
۲	۱۱۲	۱۱۲	۲۰/۱	۵۳	۱۷۲	۶۰-۶۹ ساله
۲	۸۸	۱۱/۸	۱۱/۸	۱۲	۱۰۲	۷۰-۷۹ ساله
۲	۲۲	۰	۰	۱	۲۲	۸۰-۸۹ ساله
۲	۱	-	-	-	۶	۸۰ ساله بی‌الای
۲	-	-	-	-	-	سن اظهار نشده

بقیه نقاط حوزه سرشماری فیروزآباد - وضع زمانه و جنس و سن و جنس در جمعیت از ۱۵ ساله بیالای حوزه سرشماری فیروزآباد (آبانماه ۱۳۳۵) (نوامبر ۱۹۵۶)  
(سن اظهار نشده نیز جزء جمع سنین از ۱۵ ساله بیالا منظور شده است)

ازدواج نکرده	بی هسبر		دارای همسر		جمع	سن و جنس
	د راترطلاق	د راتر فوت	چند درصد	تعداد		
۶۱۴۶	۷۱	۷۴۰	۶۱/۱	۱۳۹۰۱	۲۰۸۵۸	بقیه نقاط حوزه سرشماری فیروزآباد شماره جمع از ۱۵ ساله بیالا
۲۰۱۷	-	-	۲/۲	۱۵	۲۰۶۲	۱۹-۱ ساله
۱۵۹۹	۲	-	۱۸/۲	۳۵۰	۵۹۲۶	۲۴-۲ ساله
۲۰۴۴	۳۱	۶۸	۶۲/۱	۳۸۰۰	۵۹۴۳	۲۴-۲ ساله
۳۸۸	۱۵	۱۰۲	۸۸/۲	۳۷۷۴	۴۲۷۹	۴۴-۳ ساله
۸۴	-	۱۲۷	۹۲/۴	۳۷۷۳	۲۸۱۳	۵۴-۴ ساله
۲۱	۱۱	۱۵۸	۹۰/۴	۱۸۷۳	۲۰۷۱	۶۴-۵ ساله
۱	۱	۱۵۲	۸۵/۲	۹۲۶	۱۰۹۸	۷۴-۶ ساله
-	۲	۷۲	۸۰/۸	۲۳۳	۴۹۲	۸۴-۷ ساله
-	-	۵۶	۶۷/۱	۱۱۶	۱۷۳	۸ ساله بیالا
-	-	-	-	۱	۱	سن اظهار نشده
۲۷۰۱	۱۰۸	۳۶۱۵	۶۸/۷	۱۴۱۰۳	۲۰۰۲۷	جمع از ۱۵ ساله بیالا
۱۶۱۴	۷	۴	۲۶/۷	۶۰۱	۲۲۸۴	۱۹-۱ ساله
۵۵۳	۱۲	۲۱	۷۷/۸	۲۰۵۳	۲۶۳۹	۲۴-۲ ساله
۳۲۵	۲۱	۱۲۴	۹۲/۰	۵۴۷۷	۵۹۵۵	۲۴-۲ ساله
۷۷	۲۲	۲۸۲	۸۸/۸	۳۰۰۷	۳۳۸۸	۴۴-۳ ساله
۳۶	۱۱	۷۷۹	۶۸/۵	۱۸۱۳	۲۶۶۰	۵۴-۴ ساله
۲۶	۱۲	۱۱۱۲	۴۱/۳	۸۰۶	۱۹۵۹	۶۴-۵ ساله
۹	۱	۸۱۲	۲۳/۱	۲۴۸	۱۰۷۵	۷۴-۶ ساله
۴	۱	۳۱۳	۱۴/۰	۶۰	۴۲۸	۸۴-۷ ساله
۲	-	۱۱۸	۱۱/۰	۱۵	۱۳۶	۸ ساله بیالا
۱	-	-	-	۲	۲	سن اظهار نشده

رمواد بکه جمع کثرت از ۱۰۰ یا شد چند درصد نشان داده نمیشود

جدول شماره ۵ - وضع سواد بر حسب سن و جنس در جمعیت ازده ساله بیابالی حوزه سرشماری فیروزآباد: آبانماه ۱۳۳۵ (تقریباً ۱۹۵۶)  
(سن اظهار نشده نیز جز جمع سنین ازده ساله بیابالی شمرده است)

آثار حوزه اظہار	تعداد نفر میتوانند بخوانند و بنویسند	تعداد نفر میتوانند بخوانند	میتوانند بخوانند و بنویسند (باسواد)			جمع کل	سن و جنس
			تحصیلات رسمی ندارند	تحصیلات رسمی دارند	چند درصد		
<b>کل حوزه سرشماری فیروزآباد</b>							
<b>مردان</b>							
	۱۲۲۱۱	۱۱۸	۱۷۴۳	۱۹۳۴	۷/۳	۳۶۷۶	۵۰۶۶۶
							جمع ازده ساله بیابالی
۱-۱۰ ساله	۵۰۵۶	۴۲	۱۲	۸۴۰	۱۵/۴	۱۲۲	۶۰۳۶
۱۱-۱۵ ساله	۱۲۷۰	۳۱	۱۴	۳۶۱	۱۰/۳	۴۹۳	۱۸۰۵
۱۶-۲۰ ساله	۱۰۷۰	۷۳	۱۴۶	۲۳۱	۷/۵	۲۷۷	۵۰۲۲
۲۱-۲۵ ساله	۱۱۲۱۰	۱۸۳	۵۱۷	۲۶۳	۲/۴	۸۱۰	۱۲۷۰۷
۲۶-۳۵ ساله	۷۰۳۸	۱۳۷	۴۶۸	۱۰۸	۵/۸	۱۷۱	۸۱۵۶
۳۶-۴۵ ساله	۵۶۳۸	۸۷	۲۳۰	۳۱	۴/۴	۲۶۱	۵۹۸۸
۴۶-۵۵ ساله	۴۰۸۴	۶۵	۱۸۳	۲۴	۴/۷	۲۰۷	۴۳۵۶
۵۶-۶۵ ساله بیابالی	۳۴۱۴	۴۲	۱۱۳	۷	۳/۴	۱۲۰	۳۵۸۱
سن اظهار نشده	۸	-	-	-	-	-	۸
<b>مرد</b>							
	۲۱۳۶۵	۵۸۸	۱۶۸۶	۱۵۶۱	۱۲/۸	۳۴۵۲	۳۵۵۰۷
<b>جمع ازده ساله بیابالی</b>							
۱-۱۰ ساله	۲۲۷۱	۳۱	۸۸	۶۴۷	۲۴/۴	۷۳۵	۲۰۴۳
۱۱-۱۵ ساله	۱۸۷۰	۲۶	۸۵	۳۱۱	۱۷/۲	۳۶۶	۲۲۶۷
۱۶-۲۰ ساله	۱۷۱۷	۵۴	۱۳۲	۱۸۵	۱۵/۰	۳۱۷	۲۱۱۸
۲۱-۲۵ ساله	۵۴۱۰	۱۶۸	۴۹۵	۲۶۱	۱۱/۱	۷۵۶	۶۳۶۴
۲۶-۳۵ ساله	۳۱۴۳	۱۲۶	۳۶۳	۱۰۰	۱۰/۲	۴۶۳	۴۵۳۵
۳۶-۴۵ ساله	۲۷۱۷	۸۵	۲۲۱	۳۱	۸/۴	۲۶۰	۳۱۱۳
۴۶-۵۵ ساله	۱۹۱۲	۵۷	۱۸۳	۲۴	۶/۳	۲۰۶	۲۲۶۷
۵۶-۶۵ ساله بیابالی	۱۲۱۰	۴۱	۱۱۲	۷	۶/۶	۱۱۶	۱۸۰۱
سن اظهار نشده	۵	-	-	-	-	-	۵
<b>زنان</b>							
	۲۴۳۲۱	۸۰	۵۷	۳۶۷	۱/۷	۴۲۴	۲۵۱۵۶
<b>جمع ازده ساله بیابالی</b>							
۱-۱۰ ساله	۲۷۸۳	۱۱	۴	۱۶۳	۶/۶	۱۱۷	۲۱۶۳
۱۱-۱۵ ساله	۲۲۱۵	۱۳	۱	۸۸	۳/۱	۶۷	۲۵۰۸
۱۶-۲۰ ساله	۲۸۱۳	۱۶	۱۴	۴۶	۲/۱	۶۰	۲۹۰۴
۲۱-۲۵ ساله	۶۲۷۰	۱۵	۲۲	۲۲	۰/۱	۵۴	۶۳۴۳
۲۶-۳۵ ساله	۳۵۱۵	۱۱	۵	۸	۰/۴	۱۳	۳۶۲۱
۳۶-۴۵ ساله	۲۸۷۱	۲	۱	-	-	۱	۲۸۷۰
۴۶-۵۵ ساله	۲۱۳۲	۸	۱	-	-	۱	۲۱۳۲
۵۶-۶۵ ساله بیابالی	۱۷۷۴	۱	۱	-	-	۱	۱۷۸۰
سن اظهار نشده	۳	-	-	-	-	-	۳
<b>شهر فیروزآباد</b>							
<b>مردان</b>							
	۶۳۰۶	۱۰۶	۲۲۴	۸۷۶	۲۸/۸	۱۱۰۰	۲۸۱۶
<b>جمع ازده ساله بیابالی</b>							
۱-۱۰ ساله	۱۷۱	۶	۳	۳۸۷	۶۷/۸	۳۴۰	۵۷۵
۱۱-۱۵ ساله	۲۴۹	۱۰	۱۱	۱۸۱	۴۳/۶	۲۰۰	۴۵۶
۱۶-۲۰ ساله	۲۲۰	۱۱	۱۵	۱۰۳	۲۵/۸	۱۱۸	۴۵۷
۲۱-۲۵ ساله	۵۹۳	۲۲	۵۶	۱۳۵	۲۴/۰	۱۹۴	۸۰۶
۲۶-۳۵ ساله	۴۶۸	۱۵	۶۱	۴۵	۲۱/۷	۱۰۶	۴۸۶
۳۶-۴۵ ساله	۳۷۵	۱۲	۳۷	۱۱	۱/۱	۴۸	۴۳۵
۴۶-۵۵ ساله	۲۸۴	۱۷	۲۳	۵	۸/۵	۲۸	۳۶۶
۵۶-۶۵ ساله بیابالی	۲۳۴	۸	۱۵	۱	۶/۳	۱۶	۲۵۶
سن اظهار نشده	۴	-	-	-	-	-	۴

بقیه جدول شماره ۵۰ - وضع مواد پر جنبه سمن و جنین در جمعیت ازده ساله به بالای حوزه سرشماری فیروزآباد : آبانماه ۱۳۳۵ (تواصیر ۱۱۹۵)

آنهائیکه وضع مواد سمن اظهار نشده	چیتوانند بخوانند و بنویسند	لفظ میتوانند بخوانند	میتوانند بخوانند و بنویسند (با سواد)			جمع کل	سن و جنس
			تحصیلات رسمی ندارند	تحصیلات رسمی دارند	چند درصد		
<b>شهر فیروزآباد</b>							
<b>مرد</b>							
-	۱۰۲۳	۶۱	۲۰۰	۱۲۳	۴۳/۱	۸۲۳	۱۹۰۷ جمع ازده ساله بیالا
-	۵۴	۱	۳	۱۴۷	۸۲/۰	۲۵۰	۳۰۵ ۱۴-۱۰ ساله
-	۹۱	۲	۶	۱۳۶	۶۰/۰	۱۴۲	۲۳۵ ۱۶-۱۵ ساله
-	۱۰۶	۸	۹	۶۹	۹۰/۱	۷۸	۱۶۲ ۲۴-۲۰ ساله
-	۲۴۵	۱۲	۵۰	۱۱۴	۳۶/۰	۱۶۴	۴۲۱ ۲۴-۲۵ ساله
-	۱۵۰	۹	۵۷	۴۰	۳۷/۱	۹۷	۲۵۶ ۳۴-۳۵ ساله
-	۱۶۱	۱۱	۲۷	۱۱	۲۱/۸	۴۸	۲۲۰ ۵۴-۴۵ ساله
-	۱۱۷	۱۱	۲۳	۵	۱۷/۱	۳۸	۱۵۶ ۶۴-۵۵ ساله
-	۹۵	۷	۱۵	۱	۱۲/۱	۱۶	۱۱۸ ۶۵ ساله بیالا
-	۴	-	-	-	-	-	۴ سمن اظهار نشده
<b>زن</b>							
۱	۱۵۸۲	۴۸	۲۴	۲۵۳	۱۴/۵	۲۷۷	۱۹۰۶ جمع ازده ساله بیالا
-	۱۲۵	۵	-	۱۴۰	۵۱/۱	۱۴۰	۲۷۰ ۱۴-۱۰ ساله
-	۱۵۸	۸	۵	۵۲	۲۵/۱	۵۸	۲۲۴ ۱۶-۱۵ ساله
-	۲۱۹	۱۱	۶	۳۴	۱۵/۱	۴۰	۲۶۵ ۲۴-۲۰ ساله
-	۳۴۸	۱۰	۶	۲۱	۷/۲	۳۰	۳۸۸ ۲۴-۲۵ ساله
-	۲۱۸	۶	۴	۵	۲/۱	۹	۱۳۳ ۳۴-۳۵ ساله
-	۲۱۴	۱	-	-	-	-	۲۱۵ ۵۴-۴۵ ساله
-	۱۶۷	۶	-	-	-	-	۱۷۳ ۶۴-۵۵ ساله
۱	۱۳۶	۱	-	-	-	-	۱۴۱ ۶۵ ساله بیالا
-	-	-	-	-	-	-	۴ سمن اظهار نشده
<b>بقیه نقاط حوزه سرشماری فیروزآباد</b>							
<b>مرد زن</b>							
۲۶	۴۲ ۶۸۵	۵۵۶	۱ ۵۱۶	۱ ۵۵۷	۵/۵	۲ ۵۷۶	۶۱ ۸۴۶ جمع ازده ساله بیالا
۳	۴۸۸۰	۳۶	۸۱	۴۵۳	۱۰/۰	۵۴۲	۵ ۴۶۱ ۱۴-۱۰ ساله
۲	۴۰۲۱	۲۹	۸۳	۲۱۰	۶/۲	۲۹۳	۴ ۳۴۶ ۱۶-۱۵ ساله
۲	۴۲۰۰	۳۵	۱۲۱	۱۲۸	۵/۲	۲۵۱	۴ ۵۶۵ ۲۴-۲۰ ساله
۴	۱۱ ۱۱۷	۱۶۱	۴۵۸	۸۵۱	۵/۲	۱۱۶	۱۱ ۸۹۸ ۲۴-۲۵ ساله
۵	۷ ۱۷۰	۱۲۲	۳۰۷	۶۳	۸/۱	۳۷۰	۷ ۶۶۷ ۳۴-۳۵ ساله
۲	۵ ۲۱۳	۷۵	۱۱۳	۲۰	۳/۸	۲۱۳	۵ ۵۵۳ ۵۴-۴۵ ساله
۳	۲ ۸۰۰	۴۸	۱۶۰	۱۹	۴/۱	۱۷۹	۴ ۰۳۰ ۶۴-۵۵ ساله
۱	۲ ۱۸۰	۳۴	۱۸	۶	۲/۱	۱۰۴	۳ ۳۲۲ ۶۵ ساله بیالا
-	۴	-	-	-	-	-	۴ سمن اظهار نشده
<b>سرد</b>							
۸	۲۰ ۶۲۲	۵۲۷	۱ ۴۸۶	۱۴۳	۱۰/۲	۲ ۴۲۹	۲۲ ۵۶۶ جمع ازده ساله بیالا
۱	۲ ۲۲۲	۳۰	۸۵	۴۰۰	۱۷/۲	۴۸۵	۲ ۷۳۸ ۱۴-۱۰ ساله
-	۱۷۸۸	۲۴	۷۱	۱۷۵	۱۲/۲	۲۵۴	۲ ۰۲۲ ۱۶-۱۵ ساله
-	۱ ۶۴۱	۴۶	۱۲۳	۱۱۶	۱۲/۴	۲۳۹	۱ ۹۲۶ ۲۴-۲۰ ساله
-	۵ ۱۱۵	۱۵۶	۴۱۵	۱۴۷	۱۰/۰	۵۹۲	۵ ۹۱۳ ۲۴-۲۵ ساله
۳	۳ ۷۲۳	۱۱۷	۳۰۶	۶۰	۸/۱	۳۶۶	۴ ۲۲۲ ۳۴-۳۵ ساله
۱	۲ ۶۰۶	۲۴	۱۱۲	۲۰	۷/۲	۲۹۲	۲ ۸۱۲ ۵۴-۴۵ ساله
۲	۱ ۸۱۵	۴۶	۱۵۹	۱۱	۸/۱	۱۷۸	۲ ۰۷۱ ۶۴-۵۵ ساله
۱	۱ ۵۱۵	۳۴	۹۷	۶	۶/۱	۱۰۳	۱ ۶۸۳ ۶۵ ساله بیالا
-	۱	-	-	-	-	-	۱ سمن اظهار نشده

بلیه جدول شماره ۶ - وضع مواد بر حسب سن و جنس در جمعیت ازده ساله بیالای حوزه سرشماری نیروی آباد : آبانماه ۱۳۳۵ (تیرماه ۱۳۳۶)  
 این اظهار نشده نیز جزء جمع سنین ازده ساله بیالا منظور شده است.

شماره نوع اظہار	نمی توانند بخوابند و بنویسند	نقطه می توانند بخوابند	جنس خوانده بخوابند و بنویسند ( با سواد )			جمع کل	سن و جنس
			تخصیلات رسمی ندارد	تخصیلات رسمی دارد	چشمه درصد		
۱۸	۲۴۰۸۲	۳۲	۳۲	۱۱۴	۰/۶	۱۴۷	۲۳۲۵۰
							جمع ازده ساله بیالا
۲	۲۶۵۸	۶	۱	۵۳	۲/۱	۵۷	۲۷۲۲
۳	۲۲۲۷	۵	۱	۲۵	۱/۷	۲۹	۲۱۸۴
۴	۲۶۰۶	۸	۸	۱۲	۰/۸	۲۰	۱۶۳۹
۵	۵۹۲۲	۵	۱۳	۱۱	۰/۴	۲۴	۵۹۵۵
۶	۴۳۷۷	۵	۱	۳	۰/۱	۴	۲۳۸۸
۱	۲۶۵۷	۱	۱	-	-	۱	۲۶۶۰
۱	۱۹۵۵	۲	۱	-	-	۱	۱۹۵۶
۲	۱۶۳۱	-	۱	-	-	۱	۱۶۳۹
-	۲	-	-	-	-	-	۳



جدول شماره ۱- آخرین مدرک تحصیلی برحسب سن و جنس در جمعیت ازمه ساله بیالای حوزه سرشماری نیروی آباد آبانماه ۱۳۳۵ (نوامبر ۱۹۵۶)  
(من اظهار نشده نیز جز جمع سنین ازمه ساله بیالا منظور شده است)

سن اظهار شده	از ۲۵ ساله بیالا						از ۱۰ تا ۱۴ ساله				جمع ازمه ساله بیالا	آخرین درجه تحصیلی و جنس
	۱۰-۱۵ ساله بیالا	۱۴-۲۰ ساله	۱۵-۲۰ ساله	۲۰-۲۵ ساله	۲۱-۲۵ ساله	جمع	۱۱-۱۲ ساله	۱۳-۱۴ ساله	۱۴-۱۵ ساله	جمع		
۸	۳۵۷۴	۴۳۳۵	۵۹۵۷	۸۰۴۸	۱۲۴۱۰	۳۴۷۲۹	۴۷۱۱	۴۴۰۶	۵۵۹۶	۱۴۷۱۳	۴۸۷۳۰	کل حوزه سرشماری نیروی آباد مره زن شخصیکه مدرک تحصیلی رسمی دارند و ادرجه تحصیلی خود را اظهار نکرده اند
-	-	۱	۱	۱	-	۳	-	۱	۳۶	۳۷	۴۰	الهای ابتدائی
-	-	۵	۳	۴	۱۳	۲۵	۳	۵	۱۷۸	۱۸۶	۲۱۱	سال ۱ ابتدائی
-	۲	۴	۲	۷	۱۹	۳۵	۶	۲۸	۲۱۱	۲۵۲	۲۸۸	سال ۲ ابتدائی
-	۲	۲	۱	۲۵	۵۴	۱۳	۲۸	۳۸	۲-۲	۲۹۱	۳۱۲	سال ۳ ابتدائی
-	۲	۲	-	۱۲	۲۳	۴۹	۳۵	۸۴	۱۱۶	۱۳۵	۱۸۴	سال ۴ ابتدائی
-	۱	۸	۸	۴۱	۱۱۶	۱۷۴	۷۷	۱۳۷	۷۰	۲۸۴	۴۵۸	سال ۵ ابتدائی
-	-	-	-	-	-	-	-	-	-	-	-	الهای متوسطه
-	-	-	۱	۱	۱	۳	۱۱	۲۸	۱۱	۶۰	۶۳	سال ۱ متوسطه
-	-	-	-	۱	۴	۵	۱	۲۲	۷	۳۰	۳۵	سال ۲ متوسطه
-	-	-	۲	۷	۱۷	۲۷	۲۱	۱۲	-	۳۹	۷۱	سال ۳ متوسطه
-	-	-	-	-	۱	۱	۲	۱	-	۳	۴	سال ۴ متوسطه
-	-	-	۲	۶	۱۲	۲۰	۴۱	۱	-	۴۱	۶۲	سال ۵ متوسطه
-	-	۱	-	-	۵	۶	۵	۱	-	۶	۱۲	سال ۶ متوسطه
-	-	-	-	-	-	-	-	-	-	-	-	الهای دانشکده
-	-	-	-	-	-	-	-	-	-	-	-	سال ۱ دانشکده
-	-	-	-	۲	۲	۴	۱	-	-	۱	۵	سال ۲ دانشکده
-	-	-	۱	۱	۵	۷	-	-	-	۷	۷	سال ۳ دانشکده
-	-	-	-	-	-	-	-	-	-	-	-	سال ۴ دانشکده و بیشتر
-	-	-	-	-	-	-	-	-	-	-	-	مرد
۵	۱۷۹۴	۲۲۰۲	۳۰۸۲	۴۴۳۵	۶۱۰۲	۱۷۶۱۷	۱۱۲۳	۱۹۸۶	۲۳۹۶	۲۳۱۵	۴۳۹۲۷	شخصیکه مدرک تحصیلی رسمی دارند و ادرجه تحصیلی خود را اظهار نکرده اند
-	-	۱	۱	۱	-	۳	-	۱	۲۷	۲۸	۳۱	الهای ابتدائی
-	-	۵	۲	۳	۱۲	۲۲	۲	۳	۱۴۱	۱۴۷	۱۷۰	سال ۱ ابتدائی
-	۲	۴	۲	۶	۱۸	۳۳	۵	۱۹	۱۶۴	۱۸۸	۲۱۱	سال ۲ ابتدائی
-	۲	۲	۱	۲۵	۴۶	۸۵	۲۲	۵۴	۱۶۱	۲۳۸	۳۲۲	سال ۳ ابتدائی
-	۲	۲	-	۱۱	۲۱	۴۶	۳۱	۶۷	۸۶	۱۸۷	۲۲۲	سال ۴ ابتدائی
-	۱	۸	۸	۲۷	۱۰۶	۱۶۰	۶۰	۱۰۲	۵۲	۲۱۶	۳۷۶	سال ۵ ابتدائی
-	-	-	-	-	-	-	-	-	-	-	-	الهای متوسطه
-	-	-	۱	۱	۱	۳	۱	۲۱	۶	۲۶	۲۹	سال ۱ متوسطه
-	-	-	-	۱	۴	۵	۱	۱۱	۶	۲۱	۲۱	سال ۲ متوسطه
-	-	-	۲	۷	۲۰	۳۰	۱۸	۱۲	-	۳۰	۶۰	سال ۳ متوسطه
-	-	-	-	-	-	-	۲	۱	-	۳	۳	سال ۴ متوسطه
-	-	-	۲	۵	۱۲	۱۹	۳۰	-	-	۳۰	۴۱	سال ۵ متوسطه
-	-	۱	-	-	۵	۶	۲	۱	-	۴	۱۰	سال ۶ متوسطه
-	-	-	-	-	-	-	-	-	-	-	-	الهای دانشکده
-	-	-	-	-	-	-	-	-	-	-	-	سال ۱ دانشکده
-	-	-	-	۲	۱	۳	-	-	-	۳	۳	سال ۲ دانشکده
-	-	-	۱	۱	۵	۷	-	-	-	۷	۷	سال ۳ دانشکده
-	-	-	-	-	-	-	-	-	-	-	-	سال ۴ دانشکده و بیشتر



پیوه جدول شماره ۶- آخرین مدرک تحصیلی برحسب سن و جنس در جمعیت ازده ساله بیالای حوزه سرشماری نپروز آباد آبانماه ۱۳۳۰ (نوامبر ۱۹۵۱)  
(سن اظهار نشده نیز جز جمع سنین ازده ساله بیالا منظور شده است)

سن اظهار نشده	از ۱۰ تا ۱۴ ساله						از ۱۵ تا ۱۹ ساله			جمع ازده ساله بیالا	آخرین درجه تحصیلی و جنس	
	۱۰-۱۱ ساله	۱۱-۱۲ ساله	۱۲-۱۳ ساله	۱۳-۱۴ ساله	جمع	۱۵-۱۶ ساله	۱۶-۱۷ ساله	۱۸-۱۹ ساله				
	<b>شهر نپروز آباد</b>											
	<b>سرد</b>											
	شخصیکه مدرک تحصیلی رسمی دارند و یا درجه تحصیلی خود را اظهار نکرده اند											
۴	۱۱۷	۱۵۱	۲۰۹	۲۱۶	۲۰۷	۱۰۰۰	۱۲۳	۹۹	۵۸	۲۸۰	۱۲۸۴	
	<b>الهای ابتدایی</b>											
-	-	-	۱	۱	-	۲	-	۱	۱۲	۱۳	۱۵	سال ۱ ابتدایی
-	-	-	-	-	۲	۲	-	۱	۴۹	۵۰	۵۲	سال ۲ ابتدایی
-	-	-	-	۱	۳	۴	-	۱	۶۱	۶۲	۶۶	سال ۳ ابتدایی
-	۱	۲	۳	۶	۱۴	۲۶	۸	۱۶	۵۴	۷۸	۱۰۴	سال ۴ ابتدایی
-	-	-	-	۳	۱۰	۱۳	۹	۱۱	۳۸	۶۶	۷۱	سال ۵ ابتدایی
-	-	۲	۳	۱۸	۵۷	۸۱	۲۱	۵۵	۲۵	۱۰۱	۱۸۲	سال ۶ ابتدایی
	<b>الهای متوسطه</b>											
-	-	-	-	۱	۱	۲	۵	۲۰	۴	۲۹	۳۱	سال ۱ متوسطه
-	-	-	-	۱	۲	۳	-	۱۴	۴	۱۸	۲۱	سال ۲ متوسطه
-	-	-	۲	۴	۱۲	۱۸	۱۰	۸	-	۱۸	۲۶	سال ۳ متوسطه
-	-	-	-	-	-	-	۱	۱	-	۲	۲	سال ۴ متوسطه
-	-	-	۲	۳	۹	۱۴	۱۳	-	-	۱۳	۲۷	سال ۵ متوسطه
-	-	-	-	-	۳	۳	۲	-	-	۲	۵	سال ۶ متوسطه
	<b>الهای دانشکده</b>											
-	-	-	-	-	-	-	-	-	-	-	-	سال ۱ دانشکده
-	-	-	-	۲	۱	۳	-	-	-	-	۳	سال ۲ دانشکده
-	-	-	-	-	-	-	-	-	-	-	-	سال ۳ دانشکده
-	-	-	-	-	-	-	-	-	-	-	-	سال ۴ دانشکده و بیشتر
	<b>زن</b>											
	شخصیکه مدرک تحصیلی رسمی دارند و یا درجه تحصیلی خود را اظهار نکرده اند											
-	۱۴۱	۱۷۳	۲۱۵	۲۱۸	۲۶۷	۱۱۲۴	۱۳۱	۱۷۱	۱۳۰	۵۳۲	۱۶۵۶	
	<b>الهای ابتدایی</b>											
-	-	-	-	-	-	-	-	-	۷	۷	۷	سال ۱ ابتدایی
-	-	-	-	-	۱	۱	-	۱	۲۸	۲۹	۳۰	سال ۲ ابتدایی
-	-	-	-	-	۱	۱	-	۵	۴۳	۴۸	۴۹	سال ۳ ابتدایی
-	-	-	-	-	۴	۴	۴	۸	۳۸	۴۰	۴۴	سال ۴ ابتدایی
-	-	-	-	۱	۱	۲	۳	۱۰	۱۸	۲۱	۲۳	سال ۵ ابتدایی
-	-	-	-	۳	۷	۱۰	۱۳	۱۹	۱۰	۴۲	۵۲	سال ۶ ابتدایی
	<b>الهای متوسطه</b>											
-	-	-	-	-	-	-	۲	۷	۵	۱۴	۱۴	سال ۱ متوسطه
-	-	-	-	-	-	-	-	۲	۱	۳	۳	سال ۲ متوسطه
-	-	-	-	-	۶	۶	۲	-	-	۲	۸	سال ۳ متوسطه
-	-	-	-	-	-	-	-	-	-	-	-	سال ۴ متوسطه
-	-	-	-	۱	-	۱	۷	۱	-	۸	۹	سال ۵ متوسطه
-	-	-	-	-	-	-	۲	-	-	۲	۲	سال ۶ متوسطه
	<b>الهای دانشکده</b>											
-	-	-	-	-	-	-	-	-	-	-	-	سال ۱ دانشکده
-	-	-	-	-	۱	۱	۱	-	-	۱	۲	سال ۲ دانشکده
-	-	-	-	-	-	-	-	-	-	-	-	سال ۳ دانشکده
-	-	-	-	-	-	-	-	-	-	-	-	سال ۴ دانشکده و بیشتر

برایه جدول شماره ۶- آخرین مدرک تحصیلی بر حسب جنس در جمعیت ازده ساله بیالای حوزه سرشماری شهرستان تهران (۱۳۳۰) (در صورتی که ازده ساله بیالا منظور شده است)

ردیف	از ۱۰ تا ۱۴ ساله					از ۱۵ تا ۱۹ ساله					جمع ازده ساله بیالا	آخرین درجه تحصیلی و جنس
	۱۴-۱۵ ساله	۱۳-۱۴ ساله	۱۲-۱۳ ساله	۱۱-۱۲ ساله	جمع	۱۹-۲۰ ساله	۱۸-۱۹ ساله	۱۷-۱۸ ساله	۱۶-۱۷ ساله	جمع		
<p>بقیه نقاط حوزه سرشماری شهرستان تهران</p> <p>سرشماری</p> <p>استخراصیکه مدرک تحصیلی رسمیت ندانند و یاد درجه تحصیلی حسبدررا اظهار نگردد اند</p> <p>مالیهای ابتدائی</p> <p>سال ۱ ابتدائی ----- ۱۸</p> <p>سال ۲ ابتدائی ----- ۱۲۹</p> <p>سال ۳ ابتدائی ----- ۲۲۴</p> <p>سال ۴ ابتدائی ----- ۲۴۴</p> <p>سال ۵ ابتدائی ----- ۱۷۴</p> <p>سال ۶ ابتدائی ----- ۲۲۶</p> <p>مالیهای متوسطه</p> <p>سال ۱ متوسطه ----- ۱۸</p> <p>سال ۲ متوسطه ----- ۱۱</p> <p>سال ۳ متوسطه ----- ۲۷</p> <p>سال ۴ متوسطه ----- ۲</p> <p>سال ۵ متوسطه ----- ۲۱</p> <p>سال ۶ متوسطه ----- ۵</p> <p>مالیهای دانشگاه</p> <p>سال ۱ دانشگاه -----</p> <p>سال ۲ دانشگاه -----</p> <p>سال ۳ دانشگاه ----- ۷</p> <p>سال ۴ دانشگاه و بیشتر -----</p> <p>بسیار</p> <p>استخراصیکه مدرک تحصیلی رسمیت ندانند و یاد درجه تحصیلی حسبدررا اظهار نگردد اند</p> <p>مالیهای ابتدائی</p> <p>سال ۱ ابتدائی ----- ۱۶</p> <p>سال ۲ ابتدائی ----- ۱۶۸</p> <p>سال ۳ ابتدائی ----- ۲۵۵</p> <p>سال ۴ ابتدائی ----- ۲۱۹</p> <p>سال ۵ ابتدائی ----- ۲۵۶</p> <p>سال ۶ ابتدائی ----- ۱۶۴</p> <p>مالیهای متوسطه</p> <p>سال ۱ متوسطه ----- ۱۸</p> <p>سال ۲ متوسطه ----- ۱۰</p> <p>سال ۳ متوسطه ----- ۲۲</p> <p>سال ۴ متوسطه ----- ۱</p> <p>سال ۵ متوسطه ----- ۱۷</p> <p>سال ۶ متوسطه ----- ۵</p> <p>مالیهای دانشگاه</p> <p>سال ۱ دانشگاه -----</p> <p>سال ۲ دانشگاه -----</p> <p>سال ۳ دانشگاه ----- ۷</p> <p>سال ۴ دانشگاه و بیشتر -----</p>												

بقیه جدول شماره ۶- آخرین مدارک تحصیلی بر حسب سن و جنس در جمعیت ازده ساله بیالای حوزه سرشماری فیروزآباد: آبانماه ۱۳۳۵ (نوامبر ۱۹۵۶)

(سن اظهار نشده نیز جز جمع ستین ازده ساله بیالا منظور شده است)

سن اظهار نشده	از ۲۵ ساله بیالا						از ۱۰ تا ۲۴ ساله				جمع ازده ساله بیالا	آخرین درجه تحصیلی و جنس
	۶۰-ساله بیالا	۵۵-ساله	۵۰-ساله	۴۵-ساله	۴۰-ساله	جمع	۲۰-ساله	۱۹-ساله	۱۸-ساله	جمع		
۴	۱۱۳۹	۱۱۵۹	۲۱۶۰	۲۳۸۵	۵۹۴۵	۱۵۵۸۸	۲۲۲۷	۲۱۴۹	۲۱۷۰	۷۵۴۶	۲۳۱۳۷	ناصیکه مدارک تحصیلی رسمی نیستند و یاد درجه تحصیلی خود را از نظر یادداشت
-	-	-	-	-	-	-	-	-	۲	۲	۴	های ابتدائی
-	-	-	-	۱	-	۱	-	۱	۱	۱۰	۱۴	سال ۱ ابتدائی
-	-	-	-	۱	-	۱	-	۱	۶	۱۲	۱۸	سال ۲ ابتدائی
-	-	-	-	-	۴	۴	-	۶	۱۴	۲۱	۲۵	سال ۳ ابتدائی
-	-	-	-	-	۱	۱	-	۷	۹	۱۷	۱۸	سال ۴ ابتدائی
-	-	-	-	۱	۳	۴	-	۱۵	۷	۲۶	۲۰	سال ۵ ابتدائی
-	-	-	-	-	-	-	-	-	-	-	-	سال ۶ ابتدائی
-	-	-	-	-	-	-	-	-	-	-	-	های متوسطه
-	-	-	-	-	-	-	-	-	-	-	-	سال ۱ متوسطه
-	-	-	-	-	۱	۱	-	۱	-	۱	۱	سال ۲ متوسطه
-	-	-	-	-	۱	۱	-	۱	-	۲	۲	سال ۳ متوسطه
-	-	-	-	-	-	-	-	-	-	-	۱	سال ۴ متوسطه
-	-	-	-	-	-	-	-	۴	-	-	۴	سال ۵ متوسطه
-	-	-	-	-	-	-	-	-	-	-	-	سال ۶ متوسطه
-	-	-	-	-	-	-	-	-	-	-	-	های دانشکده
-	-	-	-	-	-	-	-	-	-	-	-	سال ۱ دانشکده
-	-	-	-	-	-	-	-	-	-	-	-	سال ۲ دانشکده
-	-	-	-	-	-	-	-	-	-	-	-	سال ۳ دانشکده
-	-	-	-	-	-	-	-	-	-	-	-	سال ۴ دانشکده و بیشتر

جدول شماره ۷- وضع مذاهب بر حسب جنس در حوزه سرشماری فیروزآباد: آبانماه ۱۳۳۵ (نوامبر ۱۹۵۶)

مذاهب اظهار نشده	سایر مذاهب	زرتشتی	یهودی	مسیحی	مسلمان	جمع	جنس
-	-	-	-	-	-	-	کل حوزه سرشماری فیروزآباد
۱۵۲	-	۵۷	-	-	۷۷ ۱۹۴	۷۷ ۴۰۳	مرد وزن
۷۶	-	۲۶	-	-	۳۸ ۶۱۲	۳۸ ۷۱۴	مرد
۷۶	-	۳۱	-	-	۳۸ ۵۰۲	۳۸ ۶۰۹	زن
-	-	-	-	-	-	-	شهر فیروزآباد
۱۱	-	۴۲	-	-	۵ ۳۸۳	۵ ۷۴۷	مرد وزن
۷	-	۱۸	-	-	۲ ۸۴۲	۲ ۸۱۷	مرد
۱۱	-	۲۴	-	-	۲ ۸۴۴	۲ ۸۸۰	زن
-	-	-	-	-	-	-	بقیه نقاط حوزه سرشماری فیروزآباد
۱۳۲	-	۱۵	-	-	۷۱ ۵۰۸	۷۱ ۶۵۶	مرد وزن
۶۹	-	۸	-	-	۳۵ ۸۵۰	۳۵ ۹۱۷	مرد
۶۴	-	۷	-	-	۳۵ ۶۵۸	۳۵ ۷۲۹	زن

جدول شماره ۸۰ - توزیع جمعیت همجوز سرشازی نیروی آبدیتهک که شهرستان یا کشور محل تولد آنها (بر اساس سرشماری ۱۳۲۶) (۱۳۲۸)

شهرستان یا کشور محل تولد	تعداد	چند درصد	شهرستان یا کشور محل تولد	تعداد	چند درصد	شهرستان یا کشور محل تولد	تعداد	چند درصد
کل جمعیت همجوز سرشازی	۷۷ ۱۰۲	۱۰۰ / ۰	چوبی	-	-	چوبی	۱۰۰ / ۰	-
تولدین در این همجوز سرشازی	۱۶ ۵۲۱	۸۱ / ۸	د آراب	۱۱	۱ / ۰	د آراب	-	-
تولدین در سایر شهرستانها	۷ ۵۸۱	۱۰ / ۲	دامغان	-	-	دامغان	-	-
تولدین در کشورهای خارجی	-	-	درگز	-	-	درگز	-	-
محل تولد اظهار نشده	۶	-	دزفول	۱۵	۰ / ۵	دزفول	-	-
جمع تولدین در شهرستانهای مجاور	۱ ۱۲۱	۱۰۰ / ۰	دشت کوگان (گنبد کاووس)	-	-	دشت کوگان (گنبد کاووس)	-	-
چهرم	۱۴۲	۲ / ۹	دشت بهستان (سوسنگرد)	-	-	دشت بهستان (سوسنگرد)	-	-
دشتی و دشتستان	۱۱	۰ / ۷	دشتی و دشتستان	-	-	دشتی و دشتستان	-	-
شیراز	۱ ۰۸۱	۱۲ / ۰	دماوند	-	-	دماوند	-	-
کازرون	۲۹	۰ / ۵	راندهرمز	-	-	راندهرمز	-	-
لارستان	۱۱۸	۱ / ۸	رشت	-	-	رشت	-	-
جمع تولدین در شهرستانهای غیر مجاور	۲ ۶۹۲	۱۰۰ / ۰	رضائیه	-	-	رضائیه	-	-
آبادان	۲۱	۰ / ۹	رستمجان	۹	۰ / ۳	رستمجان	-	-
آباده	۲ ۴۹۷	۸۲ / ۹	زابل	-	-	زابل	-	-
آمل	-	-	زاهدان	۲	۰ / ۳	زاهدان	-	-
اراک	۱	-	زنگنه	-	-	زنگنه	-	-
اردبیل	۱	-	زیت کوهان	-	-	زیت کوهان	-	-
اردستان	-	-	زنجان	۸	۰ / ۳	زنجان	-	-
ازبهاران (اهر)	-	-	ساری	-	-	ساری	-	-
اصفهان	۲۴	۰ / ۸	ساز	۷	۰ / ۳	ساز	-	-
النگودرز	-	-	سبزوار	-	-	سبزوار	-	-
اهواز	۱۵	۰ / ۵	سبزواران (جیرنده)	-	-	سبزواران (جیرنده)	-	-
ایران شهر	-	-	سراب	-	-	سراب	-	-
ایلام	-	-	سراوان	-	-	سراوان	-	-
بابل	-	-	سفر	-	-	سفر	-	-
بافت	-	-	سمنان	۹	۰ / ۱	سمنان	-	-
بجنورد	-	-	سندج	۱	-	سندج	-	-
بروجرد	-	-	سرخان	-	-	سرخان	-	-
م	-	-	شادگان	-	-	شادگان	-	-
بندر بیلوی	-	-	شاه آباد غرب	-	-	شاه آباد غرب	-	-
بندر عباس	۱	-	شاهرود	-	-	شاهرود	-	-
بندر لنگه	۳	۰ / ۱	شاهی	-	-	شاهی	-	-
بوشهر	۴۶	۱ / ۷	شاهیندر	-	-	شاهیندر	-	-
بهبهان	۱	-	شوشتر	-	-	شوشتر	-	-
بهبهان	-	-	شهرضا	۲۴	۰ / ۸	شهرضا	-	-
پور بند	۳	۰ / ۱	شهباز	-	-	شهباز	-	-
گلبور	۱۵	۰ / ۵	شیراز *	-	-	شیراز *	-	-
فریتاجام	-	-	طین	-	-	طین	-	-
نوشته خدره	-	-	طولکس (خسته)	-	-	طولکس (خسته)	-	-
نوشهرگان	-	-	فردوس	-	-	فردوس	-	-
نورمان	۲۳	۰ / ۸	اربدین	۱	-	اربدین	-	-
چابک	-	-	نا	۱۵۴	۰ / ۲	نا	-	-
چهرم	-	-	نوبخت	-	-	نوبخت	-	-
چابهار	-	-	فیروز آباد **	-	-	فیروز آباد **	-	-
چهارمحال (شهرکوه)	-	-	قائن	-	-	قائن	-	-
خرم آباد	-	-	کرد	-	-	کرد	-	-
خرمشهر	-	-	کردین	۶	۰ / ۲	کردین	-	-
خلخال	-	-	قصر شیرین	-	-	قصر شیرین	-	-
			تم	۱	-	تم	-	-
			نوجان	-	-	نوجان	-	-
			کازرون *	-	-	کازرون *	-	-
			کاشان	-	-	کاشان	-	-
			کاشمر	-	-	کاشمر	-	-
			کن	۱	-	کن	-	-
			کرمان	۱۲	۰ / ۱	کرمان	-	-
			کرمانشاه	۲	۰ / ۱	کرمانشاه	-	-
			محل تولد اظهار نشده	۱	-	محل تولد اظهار نشده	-	-
			شهرستان اظهار نشده	۱	-	شهرستان اظهار نشده	-	-
			شهرستان یا کشور اظهار نشده	۱	-	شهرستان یا کشور اظهار نشده	-	-

\* - از نام این شهرستان جز \* تولدین در شهرستانهای مجاور نشان داده شده است .  
 \*\* - از نام این شهرستان جز \* تولدین در این همجوز سرشازی نشان داده شده است .  
 \*\*\* - در مواردیکه جمع کشرازان آباد چند درصد نشان داده نمیشود .

جدول شماره ۱- چگونگی محل تولد بر حسب جنس و در جمعیت تمام حوزه سرشماری تبریز آباد : آبان ماه ۱۳۳۵ (نوامبر ۱۹۵۶)

محل تولد اظهاری نشده	تولدین خارج از کشور	تولدین در سایر حوزه های سرشماری		تولدین در این حوزه سرشماری		جمع	کل حوزه سرشماری تبریز آباد
		غیر مجاور این حوزه	مجاور این حوزه	چند درصد	تعداد		
۴	-	۲۱۵۲	۴۹۲۶	۸۶/۸	۶۹۰۲۱	۷۷۰۴۲	کلیه سنین
۱	-	۳۸۴	۲۱۶	۹۲/۷	۱۳۰۸۱۴	۱۴۰۸۱۴	کثر از ۵ ساله
-	-	-	۱۹	۹۶/۵	۱۷۹۹	۱۷۸۱۵	کثر از یکساله
۱	-	۲۶۵	۲۱۸	۹۲/۲	۱۲۰۱۵	۱۲۰۲۱	۱- ۴ ساله
-	-	۵۲۷	۱۰۸۱	۹۱/۰	۱۶۲۶۵	۱۷۰۸۸۲	۵- ۱۴ ساله
-	-	۳۶۶	۶۱۱	۹۰/۱	۸۸۵۰	۹۲۲۶۷	۱۵- ۲۴ ساله
۱	-	۵۶۱	۸۱۸	۸۸/۱	۱۱۲۶۷	۱۲۷۰۷	۲۵- ۳۴ ساله
-	-	۴۷۹	۶۴۴	۸۶/۳	۷۰۲۸	۸۱۵۶	۳۵- ۴۴ ساله
۱	-	۲۶۰	۴۲۰	۸۸/۱	۵۳۰۷	۵۶۸۸	۴۵- ۵۴ ساله
۱	-	۲۱۰	۳۴۵	۸۷/۲	۳۸۰۲	۴۳۵۱	۵۵- ۶۴ ساله
-	-	۱۶۰	۲۸۱	۸۷/۷	۳۱۶۱	۳۵۸۱	۶۵ ساله و بالاتر
-	-	-	-	*	۸	۸	سن اظهار نشده
-	-	۲۲۷	۵۲۱	۸۶/۸	۴۹۸۹	۵۷۴۷	شهر تبریز آباد
-	-	۱۱	۵۷	۹۲/۷	۹۳۸	۱۰۰۱	کلیه سنین
-	-	۱	۱۱	۹۴/۴	۲۰۲	۲۱۵	کثر از ۵ ساله
-	-	۱۵	۴۶	۹۲/۲	۷۲۵	۷۸۱	کثر از یکساله
-	-	۴۷	۱۰۴	۹۰/۰	۱۳۵۴	۱۵۰۵	۱- ۴ ساله
-	-	۴۰	۸۱	۸۶/۸	۷۶۹	۹۱۶	۵- ۱۴ ساله
-	-	۵۵	۱۱۷	۷۸/۷	۱۲۷	۸۰۱	۱۵- ۲۴ ساله
-	-	۳۷	۷۳	۷۷/۵	۳۷۱	۴۸۹	۲۵- ۳۴ ساله
-	-	۱۶	۵۴	۸۳/۱	۳۶۵	۴۳۵	۳۵- ۴۴ ساله
-	-	۸	۲۰	۸۸/۴	۲۶۱	۳۶۹	۴۵- ۵۴ ساله
-	-	۸	۱۵	۹۱/۱	۲۶۱	۲۵۹	۵۵- ۶۴ ساله
-	-	-	-	*	۱	۱	سن اظهار نشده
-	-	۲۷۳۵	۴۳۱۵	۹۰/۱	۶۴۵۲۲	۷۱۶۵۶	بقیه نقاط حوزه سرشماری تبریز آباد
۱	-	۳۶۸	۱۲۸	۹۲/۸	۱۲۸۸۶	۱۳۰۸۱۴	کثر از ۵ ساله
-	-	۱۸	۳۶	۹۱/۷	۱۰۹۶	۱۰۷۰	کثر از یکساله
۱	-	۳۵۰	۶۰۲	۹۲/۲	۱۱۲۱۰	۱۲۰۲۱	۱- ۴ ساله
-	-	۴۹۰	۱۷۷	۹۱/۰	۱۴۹۱۱	۱۶۳۷۸	۵- ۱۴ ساله
-	-	۳۲۶	۵۲۰	۹۰/۴	۸۰۵۵	۸۹۱۱	۱۵- ۲۴ ساله
۱	-	۵۰۶	۷۳۱	۸۹/۱	۱۰۶۱۰	۱۱۰۸۶۸	۲۵- ۳۴ ساله
-	-	۴۲۷	۵۷۱	۸۶/۱	۶۶۵۹	۷۰۸۶	۳۵- ۴۴ ساله
۱	-	۳۴۴	۳۶۱	۸۹/۰	۴۹۴۲	۵۵۵۲	۴۵- ۵۴ ساله
۱	-	۲۰۲	۳۱۵	۸۷/۱	۳۵۱۲	۴۰۰۳۰	۵۵- ۶۴ ساله
-	-	۱۵۲	۲۱۷	۸۷/۴	۲۱۰۲	۲۳۲۲	۶۵ ساله و بالاتر
-	-	-	-	*	۱	۱	سن اظهار نشده

\* در مواردیکه جمع کثر از ۱۰۰ باشد چند درصد نشان داده نمیگردد.

جدول شماره ۱۰ - وضع فعالیت اقتصادی بر حسب سن و جنس در جمعیت ازده ساله بیالان حوزه سرشماری فیروزآباد (آبان ماه ۱۳۳۵ تا شهریور ۱۳۳۶)

(سن اظهار نشده نیز جزو جمع سنین ازده ساله بیالان منظور شده است)

ردیف	غیرفعالان از نظر اقتصادی			فعالان از نظر اقتصادی			جمع کل	سن و جنس	
	محصّل	زیرخانه‌دار	جمع	در جمعیت جوان	شاغل بکار	چنددرصد			
۷۰-۱	۱۰۰۱	۱۷۶۸۸	۲۴۴۴۰	۳۸۷	۲۵۱۳۵	۵۱/۸	۲۶۱۲۱	۵۰۶۶۲	جمع ازده ساله بیالان
۸۲۱	۸۲۰	۱۴۳۱	۵۱۲۰	۱۹	۸۱۷	۱۵/۲	۶۱۶	۶۰۲۶	۱۱-۱۰ ساله
۵۲	۱۳۷	۱۲۲۳	۲۱۲۲	۱۳۱	۲۵۰۲	۵۹/۸	۲۶۳۳	۴۸۰۵	۱۱-۱۵ ساله
۱۰۸	۲۰	۲۳۳۸	۴۲۲۶	۴۴	۲۵۵۲	۵۱/۷	۲۵۹۶	۵۰۶۲	۲۰-۲۴ ساله
۱۰۵	۲	۵۰۴۹	۲۱۵۷	۳۸	۵۵۱۱	۵۱/۴	۷۵۵۰	۱۲۷۰۷	۲۵-۲۹ ساله
۱۱۴	-	۲۸۳۳	۷۳۶۱	۱۶	۵۱۳۳	۶۳/۹	۵۲۰۱	۸۱۵۶	۳۰-۳۹ ساله
۲۴۴	-	۱۴۳۱	۱۲۱۱	۲۱	۲۰۹۸	۶۰/۴	۲۶۱۹	۵۱۸۸	۴۰-۴۹ ساله
۲۱۵	-	۱۲۳۴	۲۰۲۹	۱۳	۲۲۱۷	۵۳/۵	۲۳۲۰	۴۳۵۹	۵۰-۵۹ ساله
۵۸۱	۱	۶۲۳	۲۲۱۳	۶	۱۷۲۱	۳۸/۲	۱۳۶۸	۲۵۸۱	۶۰ ساله بیالان
۵	-	۲	۷	-	۱	*	۱	۸	سن اظهار نشده
۷/۸	۱۳/۷	۲۱/۲	۸/۴۸	۱۹/۸	۳۴/۲	-	۲۴/۲	۳۲/۵	میان سن
۷۷۰	۳۳۸	-	۳۶۶۲	۳۸۷	۲۱۶۰۲	۸۵/۸	۲۱۸۸۹	۲۵۵۰۳	جمع ازده ساله بیالان
۷۵۸	۳۰۲	-	۲۴۱۱	۱۱	۶۱۳	۲۰/۸	۶۳۲	۲۰۴۹	۱۰-۱۴ ساله
۳۴	۱۱۸	-	۳۰۲	۱۳۱	۱۹۱۴	۹۱/۷	۲۰۹۵	۲۱۹۷	۱۵-۱۹ ساله
۴۸	۳۹	-	۶۷	۴۳	۲۰۰۸	۹۶/۸	۲۰۰۱	۲۱۱۸	۲۰-۲۴ ساله
۶۹	۳۰	-	۷۲	۳۸	۶۳۵۴	۶۸/۴	۱۲۲۲	۶۳۶۴	۲۵-۲۹ ساله
۷۳	-	-	۷۳	۱۶	۴۳۴۱	۹۸/۶	۴۴۶۲	۱۵۲۵۰	۳۰-۳۹ ساله
۷۵	-	-	۷۵	۲۱	۲۰۱۷	۹۷/۶	۲۰۳۸	۲۱۱۳	۴۰-۴۹ ساله
۱۸۶	-	-	۱۸۶	۱۳	۲۰۱۸	۹۱/۶	۱۳۰۲	۲۲۲۷	۵۰-۵۹ ساله
۵۳۲	۱	-	۳۵	۶	۱۲۱۱	۱۰/۷	۱۲۷۷	۱۸۰۱	۶۰ ساله بیالان
۸	-	-	۳	-	۱	*	۱	۵	سن اظهار نشده
۵/۶	۱۳/۲	-	۸/۳۹	۱۹/۸	۳۴/۲	-	۲۱/۵	۳۳/۸	میان سن
۱۳۱	۲۰۷	۱۷۶۸۸	۲۰۸۲۶	-	۴۳۳۲	۱۷/۲	۴۳۳۲	۶۵۱۵۹	جمع ازده ساله بیالان
۷۱	۱۷۷	۱۴۳۱	۹۰۷۹	-	۲۸۱	۹/۵	۲۸۱	۲۹۹۳	۱۰-۱۴ ساله
۱۸	۳۶	۱۲۲۳	۲۰۶۲	-	۸۳۸	۲۱/۵	۸۳۸	۲۵۰۸	۱۵-۱۹ ساله
۲۰	۱	۲۳۳۸	۴۲۲۶	-	۵۳۵	۸/۸	۵۳۵	۲۹۰۴	۲۰-۲۴ ساله
۳۶	-	۵۰۴۹	۲۱۵۷	-	۱۲۵۸	۱۹/۸	۱۲۵۸	۶۳۴۳	۲۵-۲۹ ساله
۴۱	-	۲۸۳۳	۷۳۶۱	-	۷۲۷	۲۰/۹	۷۲۷	۱۲۱۲	۳۰-۳۹ ساله
۱۲۹	-	۱۴۳۵	۱۲۱۱	-	۱۸۵	۲۰/۱	۱۸۵	۲۸۷۵	۴۰-۴۹ ساله
۲۰۱	-	۱۲۳۴	۲۰۲۹	-	۲۲۸	۱۲/۲	۲۲۸	۲۱۳۲	۵۰-۵۹ ساله
۱۶۶	-	۶۲۳	۲۲۱۳	-	۱۱	۵/۱	۱۱	۱۲۸۰	۶۰ ساله بیالان
۱	-	۲	۷	-	-	-	-	۳	سن اظهار نشده
۷/۲	۱۲/۱	۲۱/۲	۳۲/۱	-	۳۱/۲	-	۲۱/۱	۳۱/۸	میان سن

\* در مواردیکه جمع کل کمتر از ۱۰۰ باشد درصد و میان سن نشان داده نمیشود.



بخیه جدول شماره ۱۰ - وضع فعالیت اقتصادی برحسب سن و جنس و طبقه اجتماعی از دهه بیابالی حوزه سرشماری تبریز آباد - آبانماه ۱۳۳۵ (توامیر ۱۹۵۶)  
 (سن اظهار نشده نیز جزو جمع سنین از دهه ساله بیابالی منظور شده است)

غیرفعال از نظر اقتصادی				فعال از نظر اقتصادی				جمع کل	سن و جنس
متر	محل	زن خاندان	جمع	در جستجوی کار	شامل بکار	چند درصد	جمع		
<b>شهر تبریز آباد</b>									
<b>مرکز</b>									
۲۷۴	۴۸۴	۱۴۱۹	۲۱۷۷	۸۴	۱۰۵۵	۴۲/۰	۱۱۳۹	۳۸۱۶	
جمع از دهه ساله بیابالی									
۷۷	۳۷۲	۸۶	۵۲۹	۱	۴۵	۶/۳	۳۶	۵۷۵	
۲	۱۰۴	۱۸۶	۲۹۲	۲۲	۱۳۵	۳۶/۴	۱۶۷	۴۵۹	
-	۷	۲۲۷	۲۳۰	۱۷	۲۰۰	۴۷/۵	۲۱۷	۴۵۷	
۴	-	۳۳۹	۳۴۳	۹	۴۵۷	۵۷/۶	۴۶۶	۸۰۹	
۳	-	۲۱۱	۲۱۴	۲	۲۷۲	۵۶/۲	۲۷۵	۴۸۱	
۲۱	-	۱۷۹	۲۰۰	۱	۲۲۶	۵۱/۰	۲۳۵	۴۳۵	
۴۲	-	۱۲۳	۱۶۶	۱۲	۱۵۱	۴۱/۵	۱۶۳	۳۲۹	
۱۲۰	-	۵۹	۱۷۹	۲	۷۸	۳۰/۹	۸۰	۲۵۹	
۴	-	-	۴	-	-	-	-	۴	
۱/۵	۱۳/۲	۲۱/۰	۲۵/۷	۴	۲۲/۱	-	۲۳/۶	۳۰/۱	
<b>صورت</b>									
۱۱۳	۲۳۱	-	۴۴۴	۸۴	۱۳۷۹	۷۱/۷	۱۴۶۳	۱۹۰۷	
جمع از دهه ساله بیابالی									
۲۶	۲۴۲	-	۲۸۱	۱	۲۳	۷/۹	۲۴	۳۰۵	
۱	۸۳	-	۸۴	۲۲	۱۱۹	۶۴/۳	۱۴۱	۲۲۵	
-	۶	-	۶	۱۷	۱۶۹	۹۶/۸	۱۸۶	۱۹۲	
۲	-	-	۲	۱	۴۱۰	۹۹/۵	۴۱۹	۴۲۱	
۳	-	-	۳	۲	۲۵۱	۹۸/۸	۲۵۳	۲۵۶	
۶	-	-	۶	۱	۲۰۲	۹۵/۱	۲۱۱	۲۲۰	
۱۵	-	-	۱۵	۱۲	۱۲۹	۹۰/۴	۱۴۱	۱۵۶	
۴۰	-	-	۴۰	۲	۷۶	۶۶/۱	۷۸	۱۱۸	
۴	-	-	۴	-	-	-	-	۴	
۱/۰	۱۳/۴	-	۱۴/۰	۴	۲۴/۲	-	۲۵/۹	۳۰/۲	
<b>زین</b>									
۶۱	۱۵۲	۱۴۱۹	۱۷۳۳	-	۱۷۶	۹/۲	۱۷۶	۱۹۰۶	
جمع از دهه ساله بیابالی									
۲۸	۱۳۱	۸۹	۲۵۸	-	۱۲	۴/۴	۱۲	۲۷۰	
۱	۲۱	۱۸۶	۲۰۸	-	۱۶	۷/۱	۱۶	۲۲۱	
-	۱	۲۳۳	۲۳۴	-	۲۱	۱۱/۷	۲۱	۲۳۵	
۲	-	۳۳۹	۳۴۱	-	۴۷	۱۲/۱	۴۷	۳۸۸	
-	-	۲۱۱	۲۱۱	-	۲۲	۹/۴	۲۲	۲۳۳	
۱۲	-	۱۷۹	۱۹۱	-	۲۴	۱۱/۲	۲۴	۲۱۵	
۲۸	-	۱۲۳	۱۵۱	-	۲۴	۱۵/۴	۲۴	۱۷۳	
۸۰	-	۵۹	۱۳۹	-	۲	۱/۴	۲	۱۴۱	
-	-	-	-	-	-	-	-	-	
۱/۵	۱۷/۱	۲۱/۰	۲۹/۱	-	۳۱/۲	-	۳۱/۲	۳۰/۱	

\* در مواردی که جمع کل کمتر از ۱۰۰ باشد چند درصد و میانگین نشان داده نشده است.

بقره جدول شماره ۱۰ - وضع فعالیت اقتصادی بر حسب سن و جنس در جمعیت تازه به ساله بالای حوزه سرشماری غیر نظامی (روایت ۱۹۸۶) (سن اظهار کننده نیز جزو جمعیت تازه به ساله بالا محسوب نشده است)

سن و جنس	جمع کل	فعال از نظر اقتصادی			غیرفعال از نظر اقتصادی		
		جمع	شماره بکار	شماره سرشماری	جمع	از خانواده	محصول
<b>بقره نقاط حوزه سرشماری غیر نظامی</b>							
<b>مردان</b>							
<b>جمع تازه به ساله بالا</b>							
۱۰-۱۴ ساله	۵۲۱۱	۵۲۱۱	۱۸	۵۱۹۳	۱۳۱۳	۳۸۸۰	۱۳۱۳
۱۵-۱۹ ساله	۴۵۶۱	۴۵۶۱	۱۳	۴۵۴۸	۱۳۱۳	۳۲۳۵	۱۳۱۳
۲۰-۲۴ ساله	۴۰۳۰	۴۰۳۰	۱۳	۳۹۱۷	۱۳۱۳	۲۶۰۴	۱۳۱۳
۲۵-۲۹ ساله	۱۱۴۱۸	۱۱۴۱۸	۱۴	۱۱۴۰۴	۱۳۱۳	۱۰۰۹۱	۱۳۱۳
۳۰-۳۴ ساله	۲۱۱۲	۲۱۱۲	۱۴	۲۰۹۸	۱۳۱۳	۱۶۸۵	۱۳۱۳
۳۵-۳۹ ساله	۳۳۲۴	۳۳۲۴	۱۴	۳۳۱۰	۱۳۱۳	۲۹۹۷	۱۳۱۳
۴۰-۴۴ ساله	۱۰۴۵	۱۰۴۵	۱۴	۱۰۳۱	۱۳۱۳	۹۱۶	۱۳۱۳
۴۵-۴۹ ساله	۱۰۴۵	۱۰۴۵	۱۴	۱۰۳۱	۱۳۱۳	۹۱۶	۱۳۱۳
۵۰-۵۴ ساله	۱۰۴۵	۱۰۴۵	۱۴	۱۰۳۱	۱۳۱۳	۹۱۶	۱۳۱۳
۵۵-۵۹ ساله	۱۰۴۵	۱۰۴۵	۱۴	۱۰۳۱	۱۳۱۳	۹۱۶	۱۳۱۳
۶۰ ساله بالا	۱۰۴۵	۱۰۴۵	۱۴	۱۰۳۱	۱۳۱۳	۹۱۶	۱۳۱۳
سن اظهار نشده	۱	۱	۱	۰	۱	۰	۱
بیانه سنی	۱۱/۱	۱۱/۱	۱۱/۱	۱۱/۱	۱۱/۱	۰	۱۱/۱
<b>جمع تازه به ساله بالا</b>							
۱۰-۱۴ ساله	۱۲۲۵	۱۲۲۵	۱۵	۱۲۱۰	۱۱۱۱	۱۰۰	۱۱۱۱
۱۵-۱۹ ساله	۱۰۳۳	۱۰۳۳	۱۳	۱۰۲۰	۱۱۱۱	۰	۱۱۱۱
۲۰-۲۴ ساله	۱۰۳۳	۱۰۳۳	۱۳	۱۰۲۰	۱۱۱۱	۰	۱۱۱۱
۲۵-۲۹ ساله	۳۳۳۲	۳۳۳۲	۱۳	۳۳۱۹	۱۱۱۱	۲۲۰۸	۱۱۱۱
۳۰-۳۴ ساله	۳۲۲۱	۳۲۲۱	۱۴	۳۲۰۷	۱۱۱۱	۲۰۹۶	۱۱۱۱
۳۵-۳۹ ساله	۱۰۳۳	۱۰۳۳	۱۴	۱۰۱۹	۱۱۱۱	۰	۱۱۱۱
۴۰-۴۴ ساله	۱۰۳۳	۱۰۳۳	۱۴	۱۰۱۹	۱۱۱۱	۰	۱۱۱۱
۴۵-۴۹ ساله	۱۰۳۳	۱۰۳۳	۱۴	۱۰۱۹	۱۱۱۱	۰	۱۱۱۱
۵۰-۵۴ ساله	۱۰۳۳	۱۰۳۳	۱۴	۱۰۱۹	۱۱۱۱	۰	۱۱۱۱
۵۵-۵۹ ساله	۱۰۳۳	۱۰۳۳	۱۴	۱۰۱۹	۱۱۱۱	۰	۱۱۱۱
۶۰ ساله بالا	۱۰۳۳	۱۰۳۳	۱۴	۱۰۱۹	۱۱۱۱	۰	۱۱۱۱
سن اظهار نشده	۱	۱	۱	۰	۱	۰	۱
بیانه سنی	۱۱/۱	۱۱/۱	۱۱/۱	۱۱/۱	۱۱/۱	۰	۱۱/۱
<b>جمع تازه به ساله بالا</b>							
۱۰-۱۴ ساله	۱۲۲۵	۱۲۲۵	۱۵	۱۲۱۰	۱۱۱۱	۱۰۰	۱۱۱۱
۱۵-۱۹ ساله	۱۰۳۳	۱۰۳۳	۱۳	۱۰۲۰	۱۱۱۱	۰	۱۱۱۱
۲۰-۲۴ ساله	۱۰۳۳	۱۰۳۳	۱۳	۱۰۲۰	۱۱۱۱	۰	۱۱۱۱
۲۵-۲۹ ساله	۳۳۳۲	۳۳۳۲	۱۳	۳۳۱۹	۱۱۱۱	۲۲۰۸	۱۱۱۱
۳۰-۳۴ ساله	۳۲۲۱	۳۲۲۱	۱۴	۳۲۰۷	۱۱۱۱	۲۰۹۶	۱۱۱۱
۳۵-۳۹ ساله	۱۰۳۳	۱۰۳۳	۱۴	۱۰۱۹	۱۱۱۱	۰	۱۱۱۱
۴۰-۴۴ ساله	۱۰۳۳	۱۰۳۳	۱۴	۱۰۱۹	۱۱۱۱	۰	۱۱۱۱
۴۵-۴۹ ساله	۱۰۳۳	۱۰۳۳	۱۴	۱۰۱۹	۱۱۱۱	۰	۱۱۱۱
۵۰-۵۴ ساله	۱۰۳۳	۱۰۳۳	۱۴	۱۰۱۹	۱۱۱۱	۰	۱۱۱۱
۵۵-۵۹ ساله	۱۰۳۳	۱۰۳۳	۱۴	۱۰۱۹	۱۱۱۱	۰	۱۱۱۱
۶۰ ساله بالا	۱۰۳۳	۱۰۳۳	۱۴	۱۰۱۹	۱۱۱۱	۰	۱۱۱۱
سن اظهار نشده	۱	۱	۱	۰	۱	۰	۱
بیانه سنی	۱۱/۱	۱۱/۱	۱۱/۱	۱۱/۱	۱۱/۱	۰	۱۱/۱

\* در مواردی که جمع کل کمتر از ۱۰۰ باشد چند درصد و بیانه نشان داده می شود.

جدول شماره ۱-۱- تاسیسات عمده مشاغل بر حسب سن و جنس در جمعیت مشاغل کارزده ساله بیالای حوزه سرشماری نیروآباد: آبانماه ۱۳۳۵ (توامبر ۱۹۵۶)  
(سن اظهارکننده نیز جزو جمعیتین ازدهه بیاله بیالا منظور شده است)

سن اظهارکننده	۱۹-۱۵ ساله	۱۵-۱۰ ساله	۱۰-۵ ساله	۵-۰ ساله	جمع کارزده ساله بیالا	تقسیمات عمده مشاغل و جنس		
۱	۱۳۶۲	۵۹۱۵	۱۲۷۰۵	۲۵۵۳	۲۵۰۲	۸۱۷	کل حوزه سرشماری نیروآباد	
جمع شاغلین	۱۳۶۲	۵۹۱۵	۱۲۷۰۵	۲۵۵۳	۲۵۰۲	۸۱۷	۲۵۹۳۵	
-	۱۱	۴۳	۱۵۰	۴۸	۷	۱۲۲	۲۱۴	مشاغل حرفه ای - فنی و کارهای مربوطه بآن
-	۷	۴۶	۸۱	۱۲	۱	۶۷	۱۵۵	مشاغل مربوط با امور اداری و منشیگری و امور مربوط بآن
-	۴۳	۲۴۵	۴۷۱	۷۸	۵۲	۶۱۶	۹۰۳	فروش و مشاغل مربوط بآن
۱	۱۰۸۸	۱۰۱۹	۸۴۱۴	۱۵۹۸	۱۰۴۳۴	۵۵۱	۱۷۰۰۵۵	مشاغل مربوط به زراعت و جنگلبانی و شکار و ماهیگیری
-	۲	۱۴	۲۶	۴	۲	-	۴۸	امور مربوط با استخراج معدن و استخراج سنگ و حفاری
-	۱۳	۷۱	۱۷۲	۲۴	۱۴	۱	۲۶۴	مشاغل مربوط بحمل و نقل
-	۱۳۲	۱۳۴۵	۲۱۲۱	۷۰۴	۱۷۵	۳۰۰	۵۵۸۶	حرفه های صنعتی و عملیات تولیدی و مشاغل مربوط بآن
-	۵۱	۳۰۲	۲۲۸	۱۲۷	۱۵۱	۸۲	۳۳۴۱	مشاغل مربوط بانجام خدمات (سروسها)
-	۶	۳۰	۹۴	۳۸	۱۱۱	۵	۳۳۹	مشاغل مربوط به خدمات ثابت ارتش و مشاغل کسه دقیقاً مشخص یا اظهار نشده
جمع شاغلین	۱۳۷۱	۵۰۴۵	۱۰۷۰۰	۲۰۰۸	۱۳۲۴	۱۱۳	۲۱۶۰۲	
-	۱۶	۳۹	۸۱	۳۵	۲	۱	۱۸۶	مشاغل حرفه ای - فنی و کارهای مربوطه بآن
-	۷	۴۶	۸۶	۱۱	۱	۶۷	۱۵۱	مشاغل مربوط با امور اداری و منشیگری و امور مربوط بآن
-	۴۱	۲۳۸	۴۷۷	۷۸	۵۲	۶۱	۸۱۲	فروش و مشاغل مربوط بآن
۱	۱۰۸۵	۱۰۱۹	۸۴۱۷	۱۵۹۱	۱۰۴۱۸	۵۴۳	۱۶۹۱۶	مشاغل مربوط به زراعت و جنگلبانی و شکار و ماهیگیری
-	۲	۱۴	۲۶	۴	۲	-	۴۸	امور مربوط با استخراج معدن و استخراج سنگ و حفاری
-	۱۳	۷۱	۱۷۲	۲۴	۱۴	۱	۲۶۲	مشاغل مربوط بحمل و نقل
-	۱۴	۱۳۵	۲۰۱	۲۰۳	۱۹۶	۵۰	۱۶۶۲	حرفه های صنعتی و عملیات تولیدی و مشاغل مربوط بآن
-	۳۷	۲۳۲	۵۲۷	۱۰۴	۱۱۰	۵۷	۱۰۶۷	مشاغل مربوط بانجام خدمات (سروسها)
-	۶	۳۹	۹۴	۳۸	۱۶۵	۵	۳۳۷	مشاغل مربوط به خدمات ثابت ارتش و مشاغل کسه دقیقاً مشخص یا اظهار نشده
جمع شاغلین	۱۴	۸۷۰	۲۰۰۵	۵۴۵	۵۳۸	۲۸۴	۱۳۳۳	
-	۳	۴	۶	۱۳	۱	۱	۲۸	مشاغل حرفه ای - فنی و کارهای مربوطه بآن
-	-	-	-	-	-	-	۴	مشاغل مربوط با امور اداری و منشیگری و امور مربوط بآن
-	۲	۷	۱۲	-	-	-	۱۱	فروش و مشاغل مربوط بآن
-	۲	۲۸	۴۷	۷	۱۶	۸	۸۶	مشاغل مربوط به زراعت و جنگلبانی و شکار و ماهیگیری
-	-	-	-	-	-	-	-	امور مربوط با استخراج معدن و استخراج سنگ و حفاری
-	-	-	-	-	-	-	۱	مشاغل مربوط بحمل و نقل
-	۱۱	۷۵۰	۱۸۷۵	۵۰۱	۱۷۹	۲۵۰	۳۶۳۴	حرفه های صنعتی و عملیات تولیدی و مشاغل مربوط بآن
-	۱۴	۸۰	۱۱	۲۳	۴۱	۳۵	۲۷۴	مشاغل مربوط بانجام خدمات (سروسها)
-	-	-	-	-	-	-	۲	مشاغل مربوط به خدمات ثابت ارتش و مشاغل کسه دقیقاً مشخص یا اظهار نشده

بقیه جدول شماره ۱۱ - تقسیمات عمده مشاغل بر حسب سن و جنس و جمعیت شاغلین کار از ده ساله بیایای هزینه سرشماری نیروی آباد آبادانه ۱۳۲۵ (نوامبر ۱۳۵۶)  
(سن اظهار نشده نیز جزو جمع سنین از ده ساله بیایا منظور شده است)

جمع از ده ساله بیایا	۱۴-۱۵ ساله	۱۱-۱۰ ساله	۲۴-۲۰ ساله	۱۱-۱۰ ساله	۱۱-۱۰ ساله	۱۱-۱۰ ساله	جمع از ده ساله بیایا	تقسیمات عمده مشاغل و جنس
<b>شهر نیروی آباد</b>								
<b>مردوزن</b>								
۱۰۰۰	۲۵	۱۴۵	۲۰۰	۷۳۰	۳۷۷	۷۸	-	جمع شاغلین
۶۶	-	۲	۲۲	۳۴	۱	۲	-	مشاغل حومه ای - فنس و کارهای مربوط بآن
۹۲	-	۱	۱۰	۵۶	۲۱	۲	-	مشاغل مربوط با امور اداری و منشی گری و امور مربوط بآن
۳۶۹	۲	۲۵	۳۶	۱۹۵	۶۰	۱۸	-	تربیت و مشاغل مربوط بآن
۱۵۲	۶	۸	۸	۶۷	۴۲	۲۰	-	مشاغل مربوط به زراعت و جنگلبانی و شکار و ماهیگیری
۲۵	-	۲	۴	۱۳	۵	۱	-	امور مربوط با استخراج معدن و استخراج سنگ و حفاری
۳۷	-	۳	۴	۱۸	۱	۲	-	مشاغل مربوط بحمل و نقل
۵۱۱	۱۷	۶۷	۷۶	۲۳۸	۱۱۲	۱۹	-	حرفه های صنعتی و عملیات تولیدی و مشاغل مربوط بآن
۲۲۳	۶	۱۸	۲۲	۹۷	۸۷	۱۰	-	مشاغل مربوط بانجام خدمات ( سرویسها )
۵۱	۱	۶	۱۴	۲۲	۲	۲	-	مشاغل مربوط به خدمات ثابت ارتشی و مشاغل کسه دقیقاً مشخص و یا اظهار نشده
<b>مرد</b>								
۱۳۷۹	۲۲	۱۱۱	۱۶۱	۶۶۱	۳۲۱	۷۶	-	جمع شاغلین
۵۲	-	۱	۱۱	۳۰	۱	۲	-	مشاغل حومه ای - فنس و کارهای مربوط بآن
۱۰	-	۱	۱	۵۴	۲۴	۲	-	مشاغل مربوط با امور اداری و منشی گری و امور مربوط بآن
۳۶۳	۲	۲۵	۳۶	۱۹۳	۸۶	۱۸	-	تربیت و مشاغل مربوط بآن
۱۵۲	۶	۸	۸	۶۷	۴۲	۲۰	-	مشاغل مربوط به زراعت و جنگلبانی و شکار و ماهیگیری
۲۵	-	۲	۴	۱۳	۵	۱	-	امور مربوط با استخراج معدن و استخراج سنگ و حفاری
۳۷	-	۳	۴	۱۸	۱	۲	-	مشاغل مربوط بحمل و نقل
۴۱۱	۱۲	۵۵	۵۶	۱۷۸	۹۲	۱۸	-	حرفه های صنعتی و عملیات تولیدی و مشاغل مربوط بآن
۱۹۸	۲	۱۵	۲۱	۸۶	۷۵	۹	-	مشاغل مربوط بانجام خدمات ( سرویسها )
۵۱	۱	۶	۱۴	۲۲	۲	۲	-	مشاغل مربوط به خدمات ثابت ارتشی و مشاغل کسه دقیقاً مشخص و یا اظهار نشده
<b>زن</b>								
۱۷۶	۱۲	۱۶	۳۱	۶۹	۴۶	۲	-	جمع شاغلین
۱۴	-	۱	۱	۴	-	-	-	مشاغل حومه ای - فنس و کارهای مربوط بآن
۳	-	-	۱	۲	-	-	-	مشاغل مربوط با امور اداری و منشی گری و امور مربوط بآن
۶	-	-	-	۲	-	-	-	تربیت و مشاغل مربوط بآن
-	-	-	-	-	-	-	-	مشاغل مربوط به زراعت و جنگلبانی و شکار و ماهیگیری
-	-	-	-	-	-	-	-	امور مربوط با استخراج معدن و استخراج سنگ و حفاری
-	-	-	-	-	-	-	-	مشاغل مربوط بحمل و نقل
۱۰۸	۵	۱۲	۲۰	۵۰	۲۰	۱	-	حرفه های صنعتی و عملیات تولیدی و مشاغل مربوط بآن
۴۵	۷	۲	۱	۱۱	۲۲	۱	-	مشاغل مربوط بانجام خدمات ( سرویسها )
-	-	-	-	-	-	-	-	مشاغل مربوط به خدمات ثابت ارتشی و مشاغل کسه دقیقاً مشخص و یا اظهار نشده

کتابخانه مرکز آمار ایران  
شماره ۲۲۹۱

بقیه جدول شماره ۱۱ - تقسیمات عمده مشاغل برحسب سن و جنس در جمعیت مشاغل کارآزده ساله بهای حوزه سرشماری فیروزآباد - آبانماه ۱۳۳۵ (براساس ۱۳۵۶)  
(سن اظهارکننده نیز جزو جمع سنین ازده ساله بیالا منظور شده است)

سن اظهار کننده	۱۰-۱۵ ساله	۱۵-۲۰ ساله	۲۰-۲۵ ساله	۲۵-۳۰ ساله	۳۰-۳۵ ساله	۳۵-۴۰ ساله	جمع ازده ساله بیالا	تقسیمات عمده مشاغل و جنس
<b>بقیه نقاط حوزه سرشماری فیروزآباد</b>								
<b>مردان</b>								
۱	۱۰۰	۵۰۳۸	۱۱۱۲۵	۲۲۵۲	۲۲۶۷	۸۱۲	۲۰۳۸۰	جمع مشاغلین
-	۱۱	۳۶	۶۱	۲۵	۵	۲	۱۴۸	مشاغل حرفه ای - فن و کارهای مربوط بان
-	۵	۲۲	۳۳	۲۱	۲	-	۶۲	مشاغل مربوط با امور اداری و منشی گری و امور مربوط بان
-	۱۰	۱۰۰	۲۸۴	۳۶	۲۷	۴	۵۲۴	فروش و مشاغل مربوط بان
۱	۱۰۰	۳۱۷۶	۸۴۲۷	۱۰۱۰	۱۴۲۶	۴۶۵	۱۱۶۰۳	مشاغل مربوط به زراعت و جنگلیانی و شکار و ماهیگیری
-	۱	۱	۱۳	-	-	-	۲۳	امور مربوط با استخراج معدن و استخراج سنگ و حفاری
-	۱	۶۲	۱۵۳	۲۰	۱۱	۱	۲۵۷	مشاغل مربوط بحمل و نقل
-	۱۴	۱۰۳۳	۲۴۰۱	۱۲۸	۶۰۸	۲۸۳	۵۰۶۷	حرفه های صنعتی و عملیات تولیدی و مشاغل مربوط بان
-	۱۱	۲۱۵	۵۲۱	۱۰۵	۱۳۳	۷۲	۱۰۶۸	مشاغل مربوط بانجام خدمات (سرویسها)
-	۴	۲۷	۷۲	۲۴	۱۵۷	۴	۲۸۸	مشاغل مربوط به خدمات ثابت ارتشی و مشاغل کسبه دقیقاً مشخص و یا اظهار نشده
۱	۱۱۵	۴۷۱۴	۱۰۰۲۶	۱۸۳۶	۱۸۴۵	۵۶۰	۲۰۳۲۲	جمع مشاغلین
<b>سرد</b>								
-	۱۲	۳۵	۵۶	۲۱	۵	۱	۱۳۴	مشاغل حرفه ای - فن و کارهای مربوط بان
-	۵	۲۲	۳۳	۲۱	۲	-	۶۱	مشاغل مربوط با امور اداری و منشی گری و امور مربوط بان
-	۱۳	۱۰۲	۲۸۴	۳۶	۲۷	۴	۵۲۴	فروش و مشاغل مربوط بان
۱	۱۰۰	۳۱۴۸	۸۴۰۰	۱۰۰۳	۱۴۱۰	۴۸۷	۱۱۸۱۴	مشاغل مربوط به زراعت و جنگلیانی و شکار و ماهیگیری
-	۱	۱	۱۳	-	-	-	۲۳	امور مربوط با استخراج معدن و استخراج سنگ و حفاری
-	۱	۶۲	۱۵۲	۲۰	۱۱	۱	۲۵۶	مشاغل مربوط بحمل و نقل
-	۱۳	۳۰۳	۵۷۶	۱۴۷	۱۴۱	۲۸	۱۲۵۱	حرفه های صنعتی و عملیات تولیدی و مشاغل مربوط بان
-	۱۸	۱۵۷	۴۵۱	۸۳	۶۵	۵۵	۸۶۶	مشاغل مربوط بانجام خدمات (سرویسها)
-	۴	۲۶	۷۲	۲۴	۱۵۶	۴	۲۸۶	مشاغل مربوط به خدمات ثابت ارتشی و مشاغل کسبه دقیقاً مشخص و یا اظهار نشده
-	۸۶	۸۲۴	۱۰۶۶۱	۵۱۴	۵۲۲	۲۷۲	۴۱۵۷	جمع مشاغلین
<b>زنان</b>								
-	۳	۴	۲	۴	-	۱	۱۴	مشاغل حرفه ای - فن و کارهای مربوط بان
-	-	-	۱	-	-	-	۱	مشاغل مربوط با امور اداری و منشی گری و امور مربوط بان
-	۲	۳	-	-	-	-	۵	فروش و مشاغل مربوط بان
-	۳	۲۸	۲۷	۷	۱۶	۸	۸۶	مشاغل مربوط به زراعت و جنگلیانی و شکار و ماهیگیری
-	-	-	-	-	-	-	-	امور مربوط با استخراج معدن و استخراج سنگ و حفاری
-	-	-	۱	-	-	-	۱	مشاغل مربوط بحمل و نقل
-	۶۸	۷۳۰	۸۴۵	۴۸۱	۴۶۷	۲۴۵	۳۸۱۶	حرفه های صنعتی و عملیات تولیدی و مشاغل مربوط بان
-	۱۳	۵۸	۸۰	۲۲	۳۸	۱۸	۲۲۶	مشاغل مربوط بانجام خدمات (سرویسها)
-	-	-	-	-	۱	-	۲	مشاغل مربوط به خدمات ثابت ارتشی و مشاغل کسبه دقیقاً مشخص و یا اظهار نشده

۱۳۶۶

جدول شماره ۱۲ - طبقات مشاغل برحسب وضع اشتغال و جنس در رشته یک شاغل کار آزاد و ساله بی‌آلای حوزه سرشماری کشور آبان ۱۳۳۶ (۱۳۳۶ تا ۱۳۳۷)

ردیف	کلیه مشاغل	کارخانه‌ها و کارگاه‌های صنعتی	کشاورزی	صنایع دستی	کارخانه‌های کوچک	کارخانه‌های بزرگ	جمع کل	شرح مشاغل و جنس
								کل حوزه سرشماری قزوین
								مردان
								جمع از ده ساله بی‌آلای
								مشاغل حرفه‌ای - من و نگارهای مربوط بآن
								مشاغل مربوط به علم - هنر و بهداشت و آموزش و امور مربوط بآن
								مشاغل مربوط به تعلیم و تربیت و سایر امور مربوط بآن
								مشاغل حقوقی که شامل قضات و وکلای دادگستری و دفترخانه‌های رسمی نیز می‌باشد
								مشاغل مذهب و امور خیریه و عام المنفعه
								مشاغل هنری - نویسندگی و سایر مشاغل هنری
								سایر مشاغل حرفه‌ای و من و نگارهای مربوط بآن
								مشاغل مربوط با مراد ازی و من و نگارهای مربوط بآن
								مشاغل مدیریت و اداره کردن امور (بجز کشاورزی)
								من و نگارهای مربوط بآن
								تربیت و مشاغل مربوط بآن
								خرده فروشی در بناها و مغازه‌ها
								خرده فروشی در دوره‌گردی‌ها
								عمده فروشی و مشاغل مربوط بآن
								مشاغل مربوط با باغی - چمنی - شکار و ماهیگیری
								مشاغل زراعتی
								مشاغل مربوط با باغی و شکار و ماهیگیری
								مشاغل مربوط با باغی (از جمله قطع انگار)
								حمله‌ها و شکار و شکار و ماهیگیری و چمنی و شکار و ماهیگیری
								بکار و ماهیگیری
								امور مربوط با استخراج معدن و استخراج نفت و حفاری
								مشاغل مربوط با ساختن و نقل آوردن مواد معدنی
								مشاغل مربوط با به راه کنی
								مشاغل مربوط با حمل و نقل
								مشاغل مربوط با بردن و رساندن و باران و نقلیه موتوری
								مشاغل مربوط با بردن و رساندن و باران و نقلیه ایکه بوسیله حیوان کشیده می‌شوند (مانند کاری و درشک و غیره)
								حرفه‌های فنی و عملیات تولیدی و مشاغل مربوط بآن
								مشاغل مربوط با نساجی (غیر از قالی بافی)
								مشاغل مربوط با قالی بافی
								مشاغل مربوط با بنفجه پوشاک و سایر صنایع نساجی
								مشاغل مربوط با بنفجه سازی و آرماسازی و ماهیگیری و ماهیگیری
								سازی
								مشاغل مربوط با ساختن آبنما و چوبی و نگارهای مربوط بآن
								مشاغل مربوط با فلز سازی و تصنیفات آن
								مشاغل مربوط با فلز کاری
								مشاغل الکتریکی و الکترونیکی
								مشاغل ساختمان و نگارهای مربوط بآن که در رجای دیگر طبقه بندی نشده‌اند
								مشاغل مربوط با بنای ساختمانی مستقر جراثیل و مشاغل مربوط با عملیات مکانیکی ماشینهای ساختمانی مستقر

بقیه جدول شماره ۱۱ - طبقات مشاغل بر حسب وضع اشتغال کجس در جمعیت مشاغل کارانه - ساله بیابای حوزه سرشماری تبریز آباد - آبان ۱۳۳۵ (نوامبر ۱۹۵۶)

وضعیت اظهارنشد	کارکنان خانوادگی بدون مزد	مزد بگیر	مستخدم دولت	کارکنانیکه برای خود کار میکنند	کارنمای	جمع شاغلین	طبقات مشاغل و کجس
							<b>کل حوزه سرشماری تبریز آباد</b>
							<b>بقیه جدول</b>
-	-	-	-	۱	-	۱	مشاغل مربوط به چاپ - صحافت و تهیه محصولات کاغذی
-	-	۲	-	-	-	۳	مشاغل مربوط به سفالگری و کارهای مربوط به آن
-	-	-	-	۱	-	۱	مشاغل مربوط به ساختن مواد شیمیایی و کارهای مربوط به آن
-	-	۱	-	۱	-	۲	مشاغل مربوط به پوست و عمل آوری آن
-	۳	۱۱۰	-	۳۸	۳	۱۵۴	مشاغل مربوط به تهیه مواد غذایی و خانگیات
-	۱	۲	۱	۵	۱	۱۰	حرفه های صنعتی و تولیدی و شترقه و کارهای مربوط به آن
-	-	۱۳	۱	-	-	۱۴	عسله هاییکه در پیشه های صنعتی مختلف برای تولید محصولات و صنایع مربوط به آنها کار میکنند
-	۶۰	۱۰۴۷	۱۴۶	۸۸	-	۱۳۴۱	مشاغل مربوط به انجام خدمات (سرسپا)
-	-	۳۶	۱۳۰	-	-	۱۶۶	مشاغل مربوط به خدمات معاشق و ترانس و نگهبانی
-	۵	۹۸۸	-	۸۲	-	۱۰۷۵	خدمات خانگی و شخصی و کارهای مربوط به آن
-	۵۵	۹	-	۶	-	۶۵	مشاغل خدمات شترقه
-	-	۱۶	۱۶	-	-	۳۶	عسله هاییکه در مشاغل مربوط به خدمات کار میکنند
-	-	۱۲۱	۱۰	۸	-	۲۳۹	مشاغل مربوط به خدمات ثابت ارتش و مشاغل که دقیقاً مشخص و با اظهارنشدند اند
-	-	-	۱۰	-	-	۱۰	خدمات ثابت ارتش
۲۰۰	-	۵	-	۳	-	۲۰۸	مشاغل که دقیقاً مشخص و با اظهارنشدند اند
-	-	۱۱۶	-	۵	-	۱۲۱	عسله هاییکه در جای دیگر طبقه بندی نشده اند
							<b>مورد</b>
۲۰۰	۱۶۱۸	۷۲۸۰	۵۱۵	۱۱۹۳۳	۵۶	۲۱۶۰۲	جمع ازده ساله بیابا
-	-	۳۵	۶۸	۸۳	-	۱۸۶	مشاغل حرفه ای - فنی و کارهای مربوط به آن
-	-	-	۱	۲	-	۳	مشاغل مربوط به علوم طبی و بهداشتی و آموزش مربوط به آن
-	-	۲۰	۵۸	۳۲	-	۱۱۰	مشاغل مربوط به تعلیم و تربیت و سایر امور مربوط به آن
-	-	-	-	۱	-	۱	مشاغل حقوقی که شامل قضات و وکلای دادگستری و دفترخانه های رسمی نیز میباشد
-	-	۳	-	۲۲	-	۲۵	مشاغل مذهبی آموزشی و پیام النفعه
-	-	۱۲	-	۱۵	-	۲۷	مشاغل هنری - ترسندگی و سایر مشاغل تفریحی
-	-	-	۱	۱	-	۲	سایر مشاغل حرفه ای فنی و آموزشی و سایر مشاغل
-	-	۱۱	۱۷	۳۶	۴	۱۵۱	مشاغل مربوط به امور اداری و فنی و مشاغل مربوط به آن
-	-	۲	۲۲	۳۹	۴	۶۷	مشاغل مدیریت و اداره کردن امور (بجز کشاورزی)
-	-	۱	۷۵	-	-	۷۶	مشاغل فنی و مشاغل دفتر و سایر مشاغل مربوط به آن
۱	۱۹	۲۳	۱	۷۷۷	۱	۸۱۲	فروش و مشاغل مربوط به آن
۱	۱۵	۱۱	-	۵۶۱	۱	۶۶۹	خرید و فروش در بناها و مغازه ها
-	۴	۲	۱	۲۰۵	-	۲۱۲	خرید و فروش دوره گرد ها
-	-	-	-	۱۱	-	۱۱	عقد و فروش و مشاغل مربوط به آن
-	۱۰۶۸	۴۹۱۲	۱	۱۰۴۴۴	۴۱	۱۶۹۶۶	مشاغل مربوط به زراعت - جنگلیان - شکار و ماهیگیری
-	۱۰۶۸	۴۹۱۷	۱	۱۰۴۲۸	۴۱	۱۶۳۳۵	مشاغل زراعتی
-	-	۱	-	۳	-	۴	مشاغل مربوط به شکار و تله گذاری
-	-	۲۳	-	۱۰	-	۳۳	مشاغل مربوط به جنگلیان (از جمله قطع اشجار)
-	-	۵۹۱	-	۳	-	۵۹۴	عسله هاییکه در زراعت و شکار و ماهیگیری و جنگلیان مشغول کار هستند

بقیه جدول شماره ۱۱ - طبقات مشاغل بر حسب وضع اشتغال و جنس در جمعیت شایگان از دهه ساله پنجاه و یکم خورشیدی (نوامبر ۱۹۵۱)

وضعیت اطهارنا	کارکنان خانوادگانی بدون مزد	مزد بگیر	مستخدم دولت	کارکنانیکه برای خود کار میکنند	کارنمای	جمع شایگان	طبقات مشاغل و جنس
							<b>کل حوزه سرشماری تبریز آباد</b>
							<b>بقیه مرد</b>
-	-	۲۱	-	۱۲	۲	۴۸	امور مربوط به استخراج معدن و استخراج سنگ و حفاری
-	-	۱۲	-	۱۲	۲	۲۶	مشاغل مربوط به ساختن و عمل آوردن مواد معدنی
-	-	۲۲	-	-	-	۲۲	مشاغل مربوط به پامکنی
-	۱	۱۶۰	۳	۱۲۱	-	۲۹۴	مشاغل مربوط به حمل و نقل
-	-	۲۲	۳	۹	-	۳۴	مشاغل مربوط به براندگی وسائط نقلیه موتوری
-	۱	۱۳۸	-	۱۲۵	-	۲۶۴	مشاغل مربوط به براندگی وسائط نقلیه اینکه بر وسیله حیوان کشیده میشوند (مانند گاری و درشکه و غیره)
-	۳۵	۱۰۸۵	۱۸۱	۳۵۵	۸	۱۶۶۲	حوزه های صنعتی و عیال تولیدی و مشاغل مربوط به آن
-	-	۹	-	۲	-	۷	مشاغل مربوط به نساجی (غیر از قالی بافی)
-	۴	۲	-	۴	-	۱۰	مشاغل مربوط به قالی بافی
-	۶	۱۰	-	۱۶۴	۱	۲۶۴	مشاغل مربوط به تهیه پوشاک و محصولات چرمی و قشایی
-	-	۸	-	۱۵	-	۲۳	مشاغل مربوط به بسبب سازی و جار سازی و ماهوت پاک کردن سازی
-	۵	۱۸	-	۳۲	-	۵۵	مشاغل مربوط به ساختن اشیاء چرمی و کارهای مربوط به آن
-	۴	۴۷	-	۷۴	-	۱۲۵	مشاغل مربوط به فلزکاری
-	-	-	۲	-	-	۲	مشاغل الکتریکی و الکترونیکی
-	-	۷۶۵	۱۸۵	۹	۳	۹۶۲	مشاغل ساختمانی و کارهای مربوط به آن که در جای دیگر طبقه بندی نشده اند
-	-	۱	-	۱	-	۲	مشاغل مربوط به ماشینهای مستقر در اماکن و مشاغل مربوط به
-	-	-	-	۱	-	۱	عملیات مکانیکی ماشینهای ساختمانی مستقر
-	-	۳	-	-	-	۳	مشاغل مربوط به چاپ - صحافی و تهیه مواد کاغذی
-	-	-	-	۶	-	۶	مشاغل مربوط به پستالگری و کارهای مربوط به آن
-	-	۱	-	۱	-	۲	مشاغل مربوط به ساختن مواد شیمیایی و کارهای مربوط به آن
-	۳	۱۰۰	-	۳۷	۳	۱۴۳	مشاغل مربوط به بیوسنتز و عمل آوردن آن
-	۱	۲	۱	۵	۱	۱۰	مشاغل مربوط به تهیه مواد غذایی و غذای و غذایات
-	-	۱۳	۱	-	-	۱۴	حوزه های صنعتی و تولیدی و شغلهای و شغلهای مختلف برای تولید
-	-	-	-	-	-	-	عمله شایگان که در پیشه های صنعتی مختلف برای تولید
-	۵	۸۳۰	۱۴۶	۸۶	-	۱۰۶۷	محصولات و عملیات مربوط به آنها را میکنند
-	-	۳۵	۱۳۰	-	-	۱۶۵	مشاغل مربوط به خدمات (سروسها)
-	۵	۷۱۷	-	۸۰	-	۸۰۲	مشاغل مربوط به خدمات محافظت و حرارت و نگهبانی
-	-	۵۹	-	۶	-	۶۵	خدمات متعلقه شخصی و تفریحی مربوط به آن
-	-	۱۱	۱۶	-	-	۲۷	مشاغل خدمات متفرقه
-	-	-	-	-	-	-	عمله شایگان که در مشاغل مربوط به خدمات کار میکنند
۱۱	-	۱۲۰	۱۰	۸	-	۲۳۷	مشاغل مربوط به خدمات ثابت ارتشی و مشاغل نه دنیوا
-	-	-	-	-	-	-	مشغول و اظهار نشده اند
۱۱	-	۵	۱۰	-	-	۱۰	خدمات ثابت ارتشی
-	-	۱۱۵	-	۵	-	۱۲۰	مشاغل که در مقام خدمت و با اظهار نشده اند
-	-	-	-	-	-	-	عمله شایگان که در جای دیگر طبقه بندی نشده اند
۱	۴۱۳	۱۱۷۷	۲۲	۲۷۱۴	۶	۴۳۳۳	<b>زن</b>
-	-	۳	۱۸	۷	-	۲۸	جمع از دهه ساله بیلا
-	-	۳	۲	۶	-	۱۱	مشاغل - سره ای - فنی و کارهای مربوط به آن
-	-	-	۱۱	۱	-	۱۲	مشاغل مربوط به علم طب و بهداشتی و امور مربوط به آن
-	-	-	-	-	-	-	مشاغل مربوط به تعلیم و تربیت و سایر امور مربوط به آن



بقیه جدول شماره ۱۲ - طبقات مشاغل بر حسب وضع اشتغال و جنس در جمعیت مشاغل یکا از دهه ساله بیلای حوزه سرشماری فیروزآباد - آبانماه ۱۳۳۵ | نوامبر ۱۹۵۶

وضعیت اظہار شد	کارکنان خانوادگی بدون مزد	مزد بگیر	مستخدم دولت	کارکنانیکه برای خود کار میکنند	کارفرما	جمع شاغلین	طبقات مشاغل و جنس
							<u>کل حوزه سرشماری فیروزآباد</u>
							<u>بقیه زن</u>
-	-	-	۴	-	-	۴	مشاغل مربوط با مورد آری و منشی ثری و امور مربوط بان
-	-	-	۳	-	-	۳	مشاغل بدبخت و اداره کردن امور بجز کشتا و زری
-	-	-	۱	-	-	۱	منشی کوی و مشاغل دفتر و کارهای مربوط بان
-	-	-	-	۱۱	-	۱۱	تروش مشاغل مربوط بان
-	-	-	-	۷	-	۷	خرده فروش در رنگها و مغازه ها
-	-	-	-	۴	-	۴	خرده فروش دوره گرد ها
-	۱۱	۳۰	-	۳۱	۱	۸۹	مشاغل مربوط به زراعت - جنگلیان - شکار و ماهیگیری
-	۱۱	۱۲	-	۳۹	۱	۷۱	مشاغل زراعتی
-	-	۱۸	-	-	-	۱۸	عمله های تیکه در زراعت و شکار و ماهیگیری و جنگلیان مشغول کار هستند
-	-	۱	-	-	-	۱	مشاغل مربوط به حمل و نقل
-	-	۱	-	-	-	۱	مشاغل مربوط برانندگی وسائط نقلیه موتوری
-	۳۹۴	۸۷۰	-	۲۶۵۵	۵	۳۹۲۴	حرفه های صنعتی و عملیات تولیدی و مشاغل مربوط بان
-	۲۰	۱۲۱	-	۲۶۵	-	۵۶۴	مشاغل مربوط به نساجی ( غیر از قالی بافی )
-	۳۷۴	۵۶۵	-	۲۳۷۵	۵	۳۳۱۹	مشاغل مربوط باقی باقی
-	-	۶	-	۸	-	۱۴	مشاغل مربوط به تهیه پوشاک و محصولات چرم و قماش
-	-	۸	-	۵	-	۱۳	مشاغل مربوط به سبک سازی و پارچه سازی و ماهوت پاک کردن سازی
-	-	۱	-	۱	-	۲	مشاغل مربوط به فلز سازی و مشتقات آن
-	-	۱	-	-	-	۱	مشاغل ساختمانی و کارهای مربوط بان که در جای دیگر طبقه بندی نشده اند
-	-	۱۰	-	۱	-	۱۱	مشاغل مربوط به تهیه مواد غذایی و خانیاات
-	-	۲۷۲	-	۲	-	۲۷۴	مشاغل مربوط بانجام خدمات ( سر و سبها )
-	-	۱	-	-	-	۱	مشاغل مربوط به خدمات معاضدت و حراست و نگهبانی
-	-	۲۷۱	-	۲	-	۲۷۳	خدمات خانگی و شخصی و کارهای مربوط بان
۱	-	۱	-	-	-	۲	مشاغل مربوط به خدمات ثابت ارتشی و مشاغل که در قبلا مشخص و یا اظهار نشده اند
۱	-	-	-	-	-	۱	مشاغل که در قبلا مشخص و یا اظهار نشده اند
-	-	۱	-	-	-	۱	عمله های تیکه در جای دیگر طبقه بندی نشده اند
							<u>شهر فیروزآباد</u>
							<u>مرد زن</u>
۱۶	۱۸	۶۱۸	۲۱۲	۶۷۴	۱۷	۱۵۵۵	جمع از دهه ساله بیلای
-	-	۲	۴۹	۱۵	-	۶۶	مشاغل حرفه ای - فنی و کارهای مربوط بان
-	-	-	۶	۱	-	۷	مشاغل مربوط به علوم طبیعی و بهداشتی و امور مربوط بان
-	-	۱	۴۲	۱	-	۴۴	مشاغل مربوط به تصمیم رتد رس و سایر امور مربوط بان
-	-	-	-	۱	-	۱	مشاغل حقوقی که شامل قضاات و وکلای داد کتسری و دفترخانه های رسمی نیز میباشند
-	-	۱	-	۱۰	-	۱۱	مشاغل مذ هین امور خیریه و تمام المنعمه
-	-	-	-	۱	-	۱	مشاغل هنری - نویسندگی و سایر مشاغل تفریحی
-	-	-	۱	۱	-	۲	سایر مشاغل حرفه ای و فنی و امور مشابه آن

بقیه جدول شماره ۱۲ - طبقات مشاغل بر حسب وضع اشتغال و جنس در جمعیت مشاغل کار از بدو ساله به بالای حوزه سرشماری شهرستان تبریز آبان ۱۳۳۵ (توابع ۱۳۳۴)

ردیف	کارکنان مخالفان اداری تیمار و غیره	مشت خرید و فروش	کارکنانیکه برای خود کار میکنند	کارفرما	جمع مشاغلین	طبقات مشاغل و جنس
<b>شهر تبریز آباد</b>						
<b>بقیه مرد وزن</b>						
	۸	۸۱	۴	-	۹۳	مشاغل مربوط با مراد آری و منشی گری و اموری و طب آن -
	۲	۱۸	۴	-	۲۴	مشاغل مدبریت و اداره کردن امور (بجز کشاورزی)
	۶	۱۲	-	-	۱۸	منشی گری و مشاغل دفتری و کارهای مربوط بان
	۵۱	-	۲۱۲	-	۲۶۳	فروش و مشاغل مربوط بان
	۲۳	-	۲۳۵	-	۲۵۸	شرد و فروش در بنایها و بنازه ها
	۲۱	-	۷۷	-	۹۸	خرد و فروش دوره گرد ها
	-	-	۱	-	۱	عدد و فروش مشاغل مربوط بان
	۲۸	۷۲	۷۴	۳	۱۷۷	مشاغل مربوط بزراعت - جنگلیانی - شکار و ماهیگیری
	۳۴	۶۲	۷۴	۳	۱۷۳	مشاغل زراعتی
	-	-	-	-	۱۰	عنه ها اینکه در زراعت و شکار و ماهیگیری و جنگلیانی مشغول بکار هستند
	-	۱۸	۵	۲	۲۵	امور مربوط با استخراج معدن و استخراج سنگ و حفاری
	۱	-	۵	۲	۸	مشاغل مربوط بناختن و حمل آوردن مواد معدنی
	۴	-	-	-	۴	مشاغل مربوط به بنای کتی
	۲	۲	۲۹	-	۳۳	مشاغل مربوط به حمل و نقل
	-	۴	۲	-	۸	مشاغل مربوط برانندگی وسائط نقلیه موتوری
	-	۲	۲۷	-	۲۹	مشاغل مربوط برانندگی وسائط نقلیه ای که بوسیله حیوان کشیده میشوند مانند تازی و در شگه و غیره
	۸	۲۸۹	۲۰۳	۱۲	۵۱۲	مصرفه های صنعتی و تولیدی و مشاغل مربوط بان
	۱	۷۴	۶۴	-	۱۳۹	مشاغل مربوط به نساجی (غیر از تالی بانی)
	-	۴۳	۷۰	۵	۱۱۸	مشاغل مربوط بقالی بانی
	۵	۶۱	۶۴	۱	۱۳۱	مشاغل مربوط به تهیه پوشاک و محصولات پشم و قماش
	۲	۶	۱۰	-	۱۸	مشاغل مربوط بناختن اشیا - بوی و آثارهای مربوط بان
	-	۲۳	۲۲	-	۴۵	مشاغل مربوط بفلزکاری
	-	-	۲	-	۲	مشاغل الکتریکی و الکترونیکی
	-	۱۷۵	۳	۳	۱۸۱	مشاغل ساختن و آثارهای مربوط بان که در جای دیگر طبقه بندی نشده اند
	-	۱	۱	-	۲	مشاغل مربوط بناختن اشیا - بوی و آثارهای مربوط بان
	-	۱	۱	-	۲	مشاغل مربوط بناختن اشیا - بوی و آثارهای مربوط بان
	-	۱	۱	-	۲	مشاغل مربوط بناختن اشیا - بوی و آثارهای مربوط بان
	-	۳۷	۱۱	۲	۵۰	مشاغل مربوط به تهیه مواد غذایی و غذای و غذایات
	-	-	۱	۱	۲	مصرفه های صنعتی و تولیدی و مشاغل مربوط بان
	-	۲	۱	-	۳	عنه ها اینکه در بنایها و بنازه های مختلف برای تولید محصولات و عملیات مربوط بان بکار میکنند
	۳	۱۴۶	۳۰	-	۱۷۹	مشاغل مربوط بانجام خدمات (سرویسها)
	-	۷	-	-	۷	مشاغل مربوط بخدمات محافظت و مراقبت جنگلیانی
	۳	۱۱۶	۲۴	-	۱۴۳	خدمات خانگی و شخصی و آثارهای مربوط بان
	-	۴	-	-	۴	مشاغل خدمات متفرقه
	-	۱۶	-	-	۱۶	عنه ها اینکه در مشاغل مربوط بخدمات کار میکنند

بده چه در شماره ۱۲ - طبقات مشاغل بر حسب وضع اشتغال و جمعیت مشاغل بکار ازرده ساله بهای حوزه سرشماری نیروی آباد : آبانماه ۱۳۳۵ (توا سیر ۱۹۵۶)

وضعیت اظهاری شده	کارکنان خانوادگی بدون مزد	مزد بگیر	مستخدم دولت	کارکنانیکه برای خود کار میکنند	کارفرما	جمع مشاغلین	طبقات مشاغل و شرح
							<b>شهر نیروآباد</b>
							<b>بقیه مردوزن</b>
۱۶	-	۲۶	۸	۱	-	۵۱	مشاغل مربوط به خدمات ثابت ارتشی و مشاغل که در قبلاً شخصی یا اظهار نشده اند
-	-	-	۸	-	-	۸	خدمات ثابت ارتشی
۱۶	-	-	-	-	-	۱۶	مشاغل که در قبلاً مشخص و یا اظهار نشده اند
-	-	۲۶	-	۱	-	۲۷	سلبه هاییکه در جای دیگر طبقه بندی نشده اند
۱۶	۱۷	۵۶۲	۱۹۶	۵۷۶	۱۲	۱۳۲۹	<b>مرد</b> جمع ازرده ساله بهای
-	-	۲	۲۶	۱۴	-	۵۲	مشاغل حرفه ای - فنی و کارهای مربوط بآن
-	-	-	۴	۱	-	۵	مشاغل مربوط به علوم طبی و بهداشتی و امور مربوط بآن
-	-	۱	۲۱	-	-	۲۲	مشاغل مربوط به تعلیم و تدریس و سایر امور مربوط بآن
-	-	-	-	۱	-	۱	مشاغل حقوقی که شامل قضات و وکلای دادگستری و دفترخانه های رسمی نیز میباشند
-	-	۱	-	۱۰	-	۱۱	مشاغل مهندسی و معماری و نظام المنفعه
-	-	-	-	۱	-	۱	مشاغل هنری - نویسندگی و سایر مشاغل تفریحی
-	-	-	۱	۱	-	۲	سایر مشاغل حرفه ای فنی و امر مشابه آن
-	-	۸	۷۸	۴	-	۹۰	مشاغل مربوط با مراد اری و منشی گری و امور مربوط بآن
-	-	۲	۱۶	۴	-	۲۲	مشاغل مدیریت و اداره کردن امر (بجز کشتا و ریزی)
-	-	۶	۶۲	-	-	۶۸	منشی گری و مشاغل دفتر و کارهای مربوط بآن
-	۵	۵۱	-	۲۰۷	-	۲۶۳	فروش و مشاغل مربوط بآن
-	۳	۵۱	-	۲۳۰	-	۲۸۴	خرید و فروش در دستگاهها و بازارها
-	۲	-	-	۷۶	-	۷۸	خرید و فروش دوره کرد ها
-	-	-	-	۱	-	۱	عقد و فروش و مشاغل مربوط بآن
-	۳	۷۲	-	۷۴	۳	۱۵۲	مشاغل مربوط بزراعت - جنگلیاتی - شکار و ماهیگیری
-	۳	۶۲	-	۷۴	۳	۱۴۲	مشاغل زراعتی
-	-	۱۰	-	-	۲	۱۰	عمله هاییکه در زراعت و شکار و ماهیگیری و جنگلیاتی مشغول بکار هستند
-	-	۱۸	-	۵	۲	۲۵	امور مربوط با استخراج معدن و استخراج سنگ و حفاری
-	-	۹	-	۵	۲	۱۶	مشاغل مربوط با ساختن و عمل آوردن مراد معدنی
-	-	۹	-	-	-	۹	مشاغل مربوط به چاه کنی
-	-	۶	۲	۲۹	-	۳۷	مشاغل مربوط به حمل و نقل
-	-	۴	۲	۲	-	۸	مشاغل مربوط برانندگی و وسائط نقلیه موتوری
-	-	۲	-	۲۷	-	۲۹	مشاغل مربوط برانندگی و وسائط نقلیه ایکه بوسیله حیوان کشیده میشوند (مانند گاری و درشکه و غیره)
-	۷	۲۷۶	۷	۱۱۴	۷	۴۶۱	حرفه های صنعتی و عملیات تولیدی و مشاغل مربوط بآن
-	۵	۴۰	-	۵۹	۱	۱۰۵	مشاغل مربوط به تهیه پوشاک و محصولات چرمی و قماش
-	۲	۶	-	۱۰	-	۱۸	مشاغل مربوط با ساختن اشیاء - دیو و کارهای مربوط بآن
-	-	۱۳	-	۲۲	-	۳۵	مشاغل مربوط با فنر کاری
-	-	-	۲	-	-	۲	مشاغل الکتریکی و مشاغل الکترونیکی
-	-	۱۷۵	۳	۳	۳	۱۸۴	مشاغل ساختمانی و کارهای مربوط بآن که در جای دیگر طبقه بندی نشده اند

بقیه جدول شماره ۱۱ - طبقات مشاغل بر حسب وضع اشتغال و جنس در جمعیت داخل کار از ده ساله به بالا از حوزه سرشماری تبریز ایران - آبان ماه ۱۳۲۹ تا بهمن ماه ۱۳۳۱

وضعیت اشهارت	کارکنان خانوادگی بدون منزل	بزرگتر	مستعملین در دولت	کارکنان برای خود کار میکنند	کارفرما	جمع مشاغلین	طبقات مشاغل و جنس
							<b>شهر تبریز</b>
							<b>بقیه مرد</b>
							مشاغل مربوط به ماشینها - مستقر بر انتقال و مشاغل مربوط به عملیات مکانیکی ماشینهای ساختمانی مستقر
							مشاغل مربوط به چاپ - صحافی و تهیه محصولات کاغذی
							مشاغل مربوط به سبک‌کاری و کارهای مربوط به آن
							مشاغل مربوط به بافتن مواد شیمیایی و کارهای مربوط به آن
							مشاغل مربوط به پوست و عمل آوردن آن
							مشاغل مربوط به تهیه مواد غذایی در خانگیات
							حرفه‌های صنعتی تولیدی و متفرقه و کارهای مربوط به آن
							عمله‌های ساختمانی در پیشه‌های صنعتی مختلف برای تولید محصولات و ماشینهای مربوط به آن که کار میکنند
						۱۱۸	مشاغل مربوط به انجام خدمات (سرپرستها)
							مشاغل مربوط به خدمات محافظت و حراست و نگهبانی
							خدمات خانگی و شستنی و کارهای مربوط به آن
							مشاغل خدمات متفرقه
							عمله‌های ساختمانی در پیشه‌های خدمات کار میکنند
							مشاغل مربوط به خدمات ثابت ارتشی و مشاغل که دقیقاً مشخص یا اظهار نشده‌اند
							خدمات ثابت ارتشی
							مشاغل که دقیقاً مشخص یا اظهار نشده‌اند
							عمله‌های ساختمانی در جای دیگر طبقه‌بندی نشده‌اند
							<b>زن</b>
							جمع از ده ساله به بالا
							مشاغل مربوط به نس و کارهای مربوط به آن
							مشاغل مربوط به علم طب و بهداشت یا امور مربوط به آن
							مشاغل مربوط به تعلیم و تدریس و سایر امور مربوط به آن
							مشاغل مربوط به پرورانداری و شستنی و سایر امور مربوط به آن
							مشاغل مربوط به پرست و اداره کردن امور پزشکی و پرستاری
							مشاغل مربوط به نس و کارهای مربوط به آن
							فروش و مشاغل مربوط به آن
							خرده‌فروشی در بناها و مغازه‌ها
							خرده‌فروشی دوره‌گرد
							حرفه‌های صنعتی و عملیات تولیدی و مشاغل مربوط به آن
							مشاغل مربوط به نساجی (غیر از تالی بافی)
							مشاغل مربوط به تالی بافی
							مشاغل مربوط به تهیه پوشاک و محصولات چرمی و قطش
							مشاغل مربوط به تهیه مواد غذایی در خانگیات
							مشاغل مربوط به انجام خدمات (سرپرستها)
							خدمات خانگی و شستنی و کارهای مربوط به آن

جدول شماره ۱۲ - مقیاس تعدد فعالیت صنعتی بر حسب سن و جنس و جمعیت شامل بهار از ده ساله بیلاهی حوزه سرشماری نیروی آباد : آبان ماه ۱۳۳۵ الی اسفند ۱۳۳۶ (سن اظهار شده نیز جز جمع سنین از ده ساله بیلا منظور شده است)

سن اظهار شده	۶۵ ساله بیلا	۶۱-۶۵ ساله	۴۴-۶۰ ساله	۲۴-۴۰ ساله	۱۹-۲۰ ساله	۱۴-۱۰ ساله	جمع از ده ساله بیلا	تفصیلات تعدد فعالیت صنعتی و جنس
<b>کل حوزه سرشماری نیروی آباد</b>								
<b>مردان</b>								
۱	۱۳۶۲	۵۹۱۵	۱۲۷۰۵	۲۵۵۲	۲۵۰۲	۸۹۷	۲۵۹۳۵	جمع شاغلین
۱	۱۰۹۶	۴۰۴۷	۸۵۳۰	۱۵۲۱	۱۴۳۷	۵۰۲	۱۷۱۳۴	کشاورزی - جنگلبانی - شکار و ماهیگیری
-	-	-	۱	-	-	-	۱	استخراج معدن و استخراج سنگ
-	۱۱۲	۶۴۲	۲۱۸۵	۵۱۶	۵۳۶	۲۶۸	۴۶۰۹	تولیدات صنعتی و نساجی
-	۲۴	۲۱۴	۴۶۶	۱۴۲	۱۳۶	۳۲	۱۰۶۸	ساختمان
-	-	۴	۸	-	۱	-	۱۳	برق - گاز - آب و سروسهای بهداشتی
-	۴۳	۲۴۵	۴۸۰	۷۷	۵۲	۶	۶۰۳	تجارت (کلی و جزئی)
-	۱۸	۱۰۰	۲۰۸	۲۶	۱۶	۱	۳۷۲	حمل و نقل - انبارداری و ارتباطات
-	۲۲	۲۳۵	۷۴۶	۱۸۲	۱۵۲	۸۳	۱۵۵۶	خدمات (سروسها)
-	۷	۲۸	۸۵	۲۸	۱۶۶	۵	۳۶۶	فعالیتهاییکه باندازه کافی توضیح نشده
۱	۱۳۷۱	۵۰۴۵	۱۰۷۰۰	۲۰۰۸	۱۹۶۴	۶۱۳	۲۱۶۰۲	جمع شاغلین
<b>زنان</b>								
۱	۱۰۹۳	۴۰۶۶	۸۵۰۲	۱۵۱۴	۱۴۱۶	۴۹۴	۱۷۰۴۳	کشاورزی - جنگلبانی - شکار و ماهیگیری
-	-	-	۱	-	-	-	۱	استخراج معدن و استخراج سنگ
-	۴۳	۱۹۲	۲۱۰	۶۰	۶۰	۱۸	۶۸۸	تولیدات صنعتی و نساجی
-	۲۴	۲۱۴	۴۶۶	۱۴۲	۱۳۸	۳۲	۱۰۶۷	ساختمان
-	-	۴	۸	-	۱	-	۱۳	برق - گاز - آب و سروسهای بهداشتی
-	۴۱	۲۳۸	۴۷۸	۷۷	۵۲	۶	۸۹۲	تجارت (کلی و جزئی)
-	۱۸	۱۰۰	۲۰۷	۲۶	۱۶	۱	۳۷۱	حمل و نقل - انبارداری و ارتباطات
-	۴۵	۲۵۱	۶۴۲	۱۴۵	۱۱۰	۵۷	۱۲۵۰	خدمات (سروسها)
-	۷	۲۷	۸۵	۲۸	۱۶۵	۵	۳۷۷	فعالیتهاییکه باندازه کافی توضیح نشده
-	۹۱	۸۷۰	۲۰۰۵	۵۱۵	۵۲۸	۲۸۴	۴۳۳۳	جمع شاغلین
<b>بچه ها</b>								
-	۳	۲۸	۲۷	۷	۱۸	۸	۶۱	کشاورزی - جنگلبانی - شکار و ماهیگیری
-	-	-	-	-	-	-	-	استخراج معدن و استخراج سنگ
-	۶۹	۷۵۰	۱۸۷۵	۵۰۱	۴۷۶	۲۵۰	۲۹۲۱	تولیدات صنعتی و نساجی
-	-	-	-	-	۱	-	۱	ساختمان
-	-	-	-	-	-	-	-	برق - گاز - آب و سروسهای بهداشتی
-	۲	۷	۲	-	-	-	۱۱	تجارت (کلی و جزئی)
-	-	-	۱	-	-	-	۱	حمل و نقل - انبارداری و ارتباطات
-	۱۷	۸۴	۱۰۰	۲۷	۴۲	۲۶	۲۰۶	خدمات (سروسها)
-	-	۱	-	-	۱	-	۲	فعالیتهاییکه باندازه کافی توضیح نشده

بیمه بدنی شماره ۱۲ - کلیه شرکتها و نمایندگان بیمه بدنی در تهران و شهرستانها و سایر نقاط ایران و خارج از کشور

ردیف	۱۳۵۳	۱۳۵۲	۱۳۵۱	۱۳۵۰	۱۳۴۹	۱۳۴۸	جمع کل	شرح
<b>بیمه بدنی</b>								
<b>جمع کل</b>								
۱	۱۳۵۳	۱۳۵۲	۱۳۵۱	۱۳۵۰	۱۳۴۹	۱۳۴۸	۱۳۴۸	بیمه بدنی - شرکتها
۲	۱۳۵۳	۱۳۵۲	۱۳۵۱	۱۳۵۰	۱۳۴۹	۱۳۴۸	۱۳۴۸	بیمه بدنی - نمایندگان
۳	۱۳۵۳	۱۳۵۲	۱۳۵۱	۱۳۵۰	۱۳۴۹	۱۳۴۸	۱۳۴۸	بیمه بدنی - سایر
<b>بیمه آتش</b>								
<b>جمع کل</b>								
۴	۱۳۵۳	۱۳۵۲	۱۳۵۱	۱۳۵۰	۱۳۴۹	۱۳۴۸	۱۳۴۸	بیمه آتش - شرکتها
۵	۱۳۵۳	۱۳۵۲	۱۳۵۱	۱۳۵۰	۱۳۴۹	۱۳۴۸	۱۳۴۸	بیمه آتش - نمایندگان
۶	۱۳۵۳	۱۳۵۲	۱۳۵۱	۱۳۵۰	۱۳۴۹	۱۳۴۸	۱۳۴۸	بیمه آتش - سایر
<b>بیمه حوادث</b>								
<b>جمع کل</b>								
۷	۱۳۵۳	۱۳۵۲	۱۳۵۱	۱۳۵۰	۱۳۴۹	۱۳۴۸	۱۳۴۸	بیمه حوادث - شرکتها
۸	۱۳۵۳	۱۳۵۲	۱۳۵۱	۱۳۵۰	۱۳۴۹	۱۳۴۸	۱۳۴۸	بیمه حوادث - نمایندگان
۹	۱۳۵۳	۱۳۵۲	۱۳۵۱	۱۳۵۰	۱۳۴۹	۱۳۴۸	۱۳۴۸	بیمه حوادث - سایر

بیمه جدول شماره ۱۲ - نسبتاً عمده، فعالیت صنعتی و معدنی در بخش استخراج بازرگانی و تولیدی حوزه سرشماری نیروی کاران: آبانماه ۱۳۳۵ (نوامبر ۱۱۵۶)

سردسته	۱۳۳۵	۱۳۳۴	۱۳۳۳	۱۳۳۲	۱۳۳۱	۱۳۳۰	جمع	شرح
۱	۱۲۸۱	۲۰۲۸	۱۱-۱۷۵	۲۲۲۲	۲۲۱۷	۲۱۱	۱۱۲۸۸	بیمه نقاط حوزه سرشماری نیروی کاران
۱	۱۰۷۵	۱۰۰۰	۸۰۶۲	۱۰۱۲	۱۰۱۱	۰۹۶	۱۱۰۱۷۲	کشاورزی - جنگلبانی - نگر و ماهیگیری
-	-	-	-	-	-	-	۱۰۰	استخراج معدنی و استخراج سنگ
-	۲۱	۸۱	۲۰۲۲	۵۱۵	۲۹۸	۲۵۸	۱۲۲۱۱	تولیدات صنعتی و نساجی
-	۲۰	۱۷۹	۲۷۲	۱۱۰	۲۰۸	۲۵	۸۱۲	ساختن
-	-	-	-	-	-	-	۱	برق - گاز - آب و سرمه‌های بهداشتی
-	۲۵	۱۵۵	۲۸۲	۲۱	۱۷	۰	۵۲۲	تجارت (کل و جزئی)
-	۱۲	۸۲	۱۸۰	۲۱	۱۰	۰	۳۱۱	حمل و نقل - انبارداری و ارتباطات
-	۵۰	۲۲۱	۵۱۱	۱۲۸	۱۲۰	۲۰	۱۰۹۱	خدمات (سرمه‌ها)
-	۵	۲۱	۷۰	۲۰	۱۵۷	۰	۲۸۶	فعالیت‌هاییکه باندازه کافی توضیح نشده
۱	۱۱۱۵	۱۷۱۰	۱۰-۲۱	۲۸۲۱	۲۸۱۵	۰۹۰	۱۰-۲۸۲	جمع
۱	۱۰۷۲	۲۰۲۲	۸۰۶۲	۱۰۰۰	۱۰۱۱	۰۸۸	۱۱۰۸۸۲	کشاورزی - جنگلبانی - نگر و ماهیگیری
-	-	-	-	-	-	-	۱	استخراج معدنی و استخراج سنگ
-	۲۸	۱۲۰	۲۱۰	۲۰	۲۰	۱۲	۰۵۲	تولیدات صنعتی و نساجی
-	۲۰	۱۷۹	۲۷۲	۱۱۰	۱۰۷	۲۵	۸۱۸	ساختن
-	-	-	-	-	-	-	۱	برق - گاز - آب و سرمه‌های بهداشتی
-	۲۲	۱۵۲	۲۸۲	۲۱	۱۷	۰	۵۲۷	تجارت (کل و جزئی)
-	۱۲	۸۲	۱۷۱	۲۱	۱۰	۰	۳۱۰	حمل و نقل - انبارداری و ارتباطات
-	۲۰	۱۷۹	۲۷۲	۱۱۰	۱۰۷	۲۵	۸۱۸	خدمات (سرمه‌ها)
-	۵	۲۱	۷۰	۲۰	۱۵۷	۰	۲۸۶	فعالیت‌هاییکه باندازه کافی توضیح نشده
-	۸۱	۸۲۰	۱۰۲۱	۵۱۰	۵۲۰	۲۷۲	۰۰۱۵۷	جمع
-	۲	۲۸	۲۷	۷	۱۸	۸	۱۱	کشاورزی - جنگلبانی - نگر و ماهیگیری
-	-	-	-	-	-	-	-	استخراج معدنی و استخراج سنگ
-	۲۸	۲۲۰	۱۸۲۵	۲۸۱	۰۶۰	۲۰۵	۲۸۱۲	تولیدات صنعتی و نساجی
-	-	-	-	-	-	-	۱	ساختن
-	-	-	-	-	-	-	۱	برق - گاز - آب و سرمه‌های بهداشتی
-	۲	۲	-	-	-	-	۵	تجارت (کل و جزئی)
-	-	-	-	-	-	-	۱	حمل و نقل - انبارداری و ارتباطات
-	۱۱	۲۲	۸۲	۲۱	۲۸	۱۲	۲۰۰	خدمات (سرمه‌ها)
-	-	-	-	-	-	-	۱	فعالیت‌هاییکه باندازه کافی توضیح نشده

جدول شماره ۱ - طبقات فعالیت صنعتی بر حسب وضع اشتغال و جنس در جمعیت ناظر بکارزده ساله بالای حوزه سرشماری فیروزآباد - آبانماه ۱۳۳۵ (توامبر ۱۳۳۶)

طبقه فعالیت صنعتی و جنس	جمع شاغلین	کارفرما	کارکنان برای خود کار میکنند	مستخدم دولت	مزد بگیر	کارکنان خانوار و کسی بدون مزد	وضع اشتغال
کلی حوزه سرشماری فیروزآباد	۲۰۹۳۵	۶۲	۱۰۶۷	۵۲۷	۸۴۵۷	۲۰۳۱	
جمع ازده ساله بیابلا	۱۷۱۳۴	۴۵	۱۰۵۱۹	۱	۴۳۸۱	۱۹۸۷	
کشاورزی - جنگلیان - شکار - ماهیگیری	۱۷۰۶۶	۴۵	۱۰۵۰۶	۱	۴۳۵۶	۱۹۸۷	
محصولات کشاورزی و دامی - جنگلیان - قطع اشجار - شکار و تله گذاری و تکثیر حیوانات شکار و مینگ و تجارت	۲۳	-	۱۰	-	۲۲	-	
استخراج معدن و استخراج سنگ	۱	-	-	-	-	-	
استخراج معدن فلزات	۱	-	-	-	-	-	
توليدات صنعتی و نوسازی	۴۶۰۹	۱۲	۲۰۰۸	۴	۱۳۵	۴۱۱	
صنعت مواد غذایی (غیر از آشامیدنیها)	۱۵۹	۲	۴۰	۱	۱۱۳	۲	
صنعت خانگیات	۱	-	-	-	-	-	
صنعت نساجی	۲۰۱۱۲	۶	۲۶۵۹	-	۸۵۷	۲۳۸	
صنعت کفشی سازی و سایر پوششها و اشیاء ساخته شده از منسوجات	۲۷۱	۱	۱۷۲	-	۱۰۱	۳۱	
صنعت چوب و چوب پنبه (غیر از صنعت میل)	۹۰	-	۱	-	-	-	
صنعت کاغذ سازی و محصولات کاغذی	۱	-	۱	-	-	-	
صنعت چرم و محصولات چرمی (بجز کفش)	۲	-	۱	-	-	-	
صنعت مواد شیمیائی و محصولات شیمیائی	۱	-	۱	-	-	-	
صنایع محصولات نفت و ذغال سنگ	۲	-	-	-	-	-	
صنایع محصولات معدنی غیر فلزی (غیر از محصولات نفت و ذغال سنگ)	۳۱	۲	۹	-	۱۹	-	
صنایع محصولات فلزی (غیر از ماشین آلات و لوازم حمل و نقل صنعتی ماشین آلات (بشیرا) ماشین آلات الکتریکی)	۱۷۱	-	۷۱	-	۶۱	-	
صنعت لوازم موسائط نقلیه	۱	-	۱	-	-	-	
ساختمان	۱۰۶۸	۲	۱۲	۱۸۷	۸۱۱	-	
برقی - گاز - آب و سرویسهای بهداشتی	۱۲	-	۵	۲	۶	-	
برقی - گاز و بخار	۲	-	۵	۱	-	-	
آب و سرویسهای بهداشتی	۱۱	-	-	-	-	-	
تجارت	۹۰۳	۱	۷۸۸	۴	۹۱	۱۱	
تجارت کلی و جزئی بانکها و سایر موسسات مالی	۹۰۰	۱	۷۸۸	۱	۹۱	۱۱	
حمل و نقل انبارداری و ارتباطات	۲۷۲	-	۱۳۵	۳	۲۳۲	۱	
حمل و نقل انبارداری	۲۷۰	-	۱۳۵	۱	۲۳۲	۱	
خدمات (سروسها)	۱۵۵۶	-	۱۷۴	۲۳۴	۱۰۴۲	-	
خدمات دولتی	۲۴۰	-	-	۲۴۰	-	-	
خدمات اجتماعی خدمات تجاری و صنعتی و ساختمانی	۲۱۰	-	۷۴	۹۴	۴۱	-	
خدمات تفریحی	۲۷	-	۱۶	-	۱۱	-	
خدمات شخصی	۱۰۷۹	-	۴	-	۹۵۰	-	
فعالیتها ایکه باید از کاتی توضیح نشده	۲۲۱	-	۶	۱	۱۲۱	-	



بقره جدول شماره ۱۴ - طبقات فعالیت صنعتی بر حسب وضع اشتغال و جنس در جمعیت شامل کارآزاده ساله بیالای حوزه سرشماری نیروی آباد: آبانماه ۱۳۳۰ (نوامبر ۱۹۵۱)

شماره نش	وضعیت	کارخانگان خانوادگی بدون مزد	مزد بگیر	مستخدم دولت	کارکنانیکه برای خود کار میکنند	کارآزما	جمع شاغلین	طبقات فعالیت صنعتی و جنس
								<b>کل حوزه سرشماری نیروی آباد</b>
								<b>مرد</b>
۲۰۰		۱ ۶۱۸	۷ ۲۸۰	۵۱۵	۱۱ ۶۳۲	۵۶	۲۱ ۶۰۲	جمع ازده ساله بیالای
۱		۱ ۵۶۸	۷ ۹۵۰	۱	۱۰ ۷۶۹	۴۴	۱۲ - ۴۲	کشاورزی - جنگلیانی - نیکار - ماهیگیری
۱		۱ ۵۶۸	۷ ۹۲۵	۱	۱۰ ۷۶۹	۴۴	۱۲ - ۰۰	محصولات کشاورزی و دامی
-		-	۲۲	-	۱۰	-	۲۲	جنگلیانی و قطع اشجار
-		-	۲	-	۲	-	۵	نیکار و ماهیگیری و سایر حیوانات نیکار (منظور کب و تجارت)
۱		-	-	-	-	-	۱	استخراج معدن و استخراج سنگ
۱		-	-	-	-	-	۱	استخراج معدن فلزات
-		۲۵	۲۹۷	۷	۲۵۷	۸	۶۸۸	توليدات صنعتی و توسازی
-		۲	۱۰۲	۱	۲۹	۲	۱۴۸	هنرمت مواد غذایی (غیر از آماهدنیها)
-		-	-	۱	-	-	۱	هنرمت دخانیات
-		۷	۱۲	-	۱۰	۱	۲۸	هنرمت نساجی
-		۱	۲۰	-	۱۶۶	۱	۲۶۶	هنرمت کفش سازی و سایر پوششها و اشیا ساخته شده از نسوجات
-		۵	۲۶	-	۷۶	-	۷۷	هنرمت چوب و چوب پنبه (غیر از صنعت میل)
-		-	-	-	۱	-	۱	صنعت کاغذ سازی و محصولات کاغذی
-		-	-	-	۱	-	۱	صنعت چرم و محصولات چرمی (بجز کفش)
-		-	-	-	۱	-	۱	صنعت مواد شیمیائی و محصولات شیمیائی
-		-	-	۲	-	-	۲	صنایع محصولات نفتی و ذغال سنگ
-		-	-	-	۱	۲	۳۱	صنایع محصولات معدنی غیر فلزی (غیر از محصولات نفتی و ذغال سنگ)
-		۷	۷۱	-	۷۱	-	۱۲۱	صنایع محصولات فلزی (غیر از ماشین آلات و لوازم حمل و نقل)
-		-	-	-	۱	-	۱	صنعت ماشین آلات (غیر از ماشین آلات الکتریکی)
-		-	-	-	۱	-	۱	صنعت لوازم و وسایط نقلیه
-		-	۸۱۵	۱۸۲	۱۲	۲	۱۰۱۷	ساختمان
-		-	۱	۲	۵	-	۱۳	برق - گاز - آب و سرویسهای بهداشتی
-		-	-	۲	-	-	۲	برق - گاز و بخار
-		-	۱	-	۵	-	۱۱	آب و سرویسهای بهداشتی
-		۱۱	۱۱	۷	۷۷۲	۱	۸۹۲	تجارت
-		۱۱	۱۱	۱	۷۷۲	۱	۸۸۹	تجارت کلی و جزئی
-		-	-	۲	-	-	۲	بانکها و سایر موسسات مالی
-		۱	۲۲۲	۲	۱۳۵	-	۲۷۱	حمل و نقل انبارداری و ارتباطات
-		۱	۲۲۲	۱	۱۳۵	-	۲۶۹	حمل و نقل
-		-	-	۲	-	-	۲	انبارداری
-		۵	۷۶۸	۲۱۲	۱۶۵	-	۱۲۵۰	خدمات (سرویسها)
-		-	-	۲۴۰	-	-	۲۴۰	خدمات دولتی
-		-	۲۸	۷۲	۶۷	-	۱۷۷	خدمات اجتماعی خدمات تجاری و صنعتی و ساختمانی
-		-	۱۱	-	۱۶	-	۲۷	خدمات تفریحی
-		۵	۷۱۱	-	۸۲	-	۸۰۶	خدمات شخصی
۱۱۸		-	۱۲۱	۲	۱	-	۳۲۷	فعالیتهایکه باندازه مکانی توضیح نشده

پنجم جدول شماره ۱۹ - طبقات فعالیت صنعتی بر حسب وضع اشتغال و جنس در جمعیت شاغل بکارزده ساله بنیالای حوزه سرشماری نیروزآباد : آبانماه ۱۳۲۰ (توامهسر ۱۱۵۱)

وضعیت اقلبارت	کارکنان خانوادگی بدون مزد	مزد بگیر	مستخدم دولت	کارکنانیکه برای خود کار میکنند	کار لوط	جمع شاغلین	طبقات فعالیت صنعتی و جنس
							<u>کل حوزه سرشماری نیروزآباد</u>
							<u>زن</u>
۱	۴۱۳	۱۱۲۲	۲۲	۲۷۱۴	۶	( ۳۳۳	جمع ازده ساله بیالا
-	۱۹	۲۱	-	۴۰	۱	۹۱	کشاورزی - جنگلیان - شکار - ماهگیری
-	۱۹	۲۱	-	۴۰	۱	۹۱	محصولات کشاورزی و دامی
-	۳۹۴	۸۶۸	-	۲۶۵۴	۵	۲۹۲۱	تولیدات صنعتی و نساجی
-	-	۱۰	-	۱	-	۱۱	صنعت مواد غذایی (غیر از آشامیدنیها)
-	۳۹۴	۸۶۸	-	۲۶۵۴	۵	۲۸۸۴	صنعت نساجی
-	-	۱	-	۷	-	۱۲	صنعت کفش سازی و سایر پوششها و اشیاء ساخته شده از
-	-	۸	-	۵	-	۱۳	منسوجات
-	-	۱	-	-	-	۱	صنعت چوب و چوب پنبه (بغیر از صنعت میل)
-	-	-	-	-	-	-	ساختمان
-	-	-	-	۱۱	-	۱۱	تجارت
-	-	-	-	۱۱	-	۱۱	تجارت کلی و جزئی
-	-	۱	-	-	-	۱	حمل و نقل انبارداری و ارتباطات
-	-	-	-	-	-	۱	حمل و نقل
-	-	۲۷۵	۲۲	۹۰	-	۳۰۶	خدمات (سرویسها)
-	-	۴	۱۲	۷	-	۲۳	خدمات اجتماعی خدمات تجارتی و صنعتی و ساختمانی
-	-	۱۷۱	-	۲	-	۱۷۳	خدمات شخصی
۱	-	۱	-	-	-	۲	فعالیتها تکیه باندازه کافی توضیح شده
							<u>شهر نیروزآباد</u>
							<u>مردوزن</u>
۱۱	۱۸	۶۱۸	۲۱۲	۲۷۴	۱۷	۱۰۵۵	جمع ازده ساله بیالا
-	۳	۷۹	۱	۷۵	۳	۱۶۱	کشاورزی - جنگلیان - شکار - ماهگیری
-	۳	۷۹	۱	۷۵	۳	۱۶۱	محصولات کشاورزی و دامی
-	۸	۱۱۷	۴	۲۰۳	۱۱	۳۴۳	تولیدات صنعتی و نساجی
-	-	۳۸	۱	۱۱	۲	۵۲	صنعت مواد غذایی (غیر از آشامیدنیها)
-	-	-	۱	-	-	۱	صنعت ساختمانی
-	۱	۱۱	-	۸۵	۶	۱۰۶	صنعت نساجی
-	-	۴۱	-	۶۴	۱	۱۱۱	صنعت کفش سازی و سایر پوششها و اشیاء ساخته شده از
-	-	۱	-	۱۰	-	۱۱	منسوجات
-	۲	۱	-	۱	-	۱۸	صنعت چوب و چوب پنبه (بغیر از صنعت میل)
-	-	۱	-	۱	-	۱	صنعت کاغذ سازی و محصولات کاغذی
-	-	۱	-	۱	-	۲	صنعت چرم و محصولات چرمی (بجز کفش)
-	-	-	-	۵	-	۵	صنعت مواد شیمیائی و محصولات شیمیائی
-	-	-	۲	-	-	۲	منابع محصولات نفت و ذغال سنگ
-	-	-	-	۳	-	۳	منابع محصولات معدنی غیر فلزی (بغیر از محصولات نفت و
-	-	۱۱	-	۲۱	۲	۳۴	ذغال سنگ)
-	-	-	-	۱	-	۱	منابع محصولات فلزی (بغیر از ماشین آلات و لوازم حمل و نقل
-	-	-	-	۱	-	۱	صنعت ماشین آلات (بغیر از ماشین آلات الکتریکی)
-	-	-	-	۱	-	۱	صنعت لوازم و وسایط نقلیه

بازه جدول شماره ۱۹ - طبقات فعالیت صنعتی برحسب وضع اشتغال و جنس در جمعیت شاغل بکار از دهه ساله به بالای حوزه سرشماری نیروی آباد : آبانماه ۱۳۳۵ (نوامبر ۱۹۵۶)

وضعیت اظهارنشد	کارکنان خانوادگی بدون مزد	مزد بگیر	مستخدم دولت	کارکنانیکه برای خود کاریکنند	کارفرما	جمع شاغلین	طبقات فعالیت صنعتی و معدنی
-	-	۱۸۸	۳	۵	۲	۱۹۹	شهر نیروی آباد بقیه مردوزن
-	-	۵	۲	۵	-	۱۲	ساختمان
-	-	-	۲	-	-	۲	برق - گاز - آب و سررسپای بهداشتی
-	-	۵	-	۵	-	۱۰	برق - گاز و بخار
-	-	۵۱	۳	۳۱۲	-	۳۷۱	آب و سررسپای بهداشتی
-	-	۵۱	-	۳۱۲	-	۳۶۸	تجارت کلی و جزئی
-	-	-	۳	-	-	۳	بانکها و سایر موسسات مالی
-	-	۲۶	۲	۳۳	-	۶۱	حمل و نقل انبارداری و ارتباطات
-	-	۲۶	-	۳۳	-	۵۹	حمل و نقل
-	-	-	۲	-	-	۲	انبارداری
-	۲	۱۲۶	۱۹۷	۴۰	-	۳۶۵	خدمات (سررسپا)
-	-	-	۱۱۲	-	-	۱۱۲	خدمات دولتی
-	-	۱۰	۵۵	۱۳	-	۷۸	خدمات اجتماعی خدمات تجاری و صنعتی و ساختمانی
-	-	-	-	۱	-	۱	خدمات تفریحی
-	۱	۱۱۶	-	۲۶	-	۱۴۳	خدمات شخصی
۱۶	-	۲۶	-	۱	-	۴۳	فعالیتها که مانند از مکانی ترویج نشده
-	-	-	-	-	-	-	مرد
۱۶	۱۷	۵۶۲	۱۹۶	۵۷۶	۱۲	۱۳۷۹	جمع از دهه ساله به بالا
-	۳	۷۹	۱	۷۵	۲	۱۶۱	کشاورزی - جنگلبانی - شکار - ماهیگیری
-	۳	۷۹	۱	۷۵	۲	۱۶۱	محصولات کشاورزی و دامی
-	۷	۱۰۴	۴	۱۱۴	۶	۲۳۵	توليدات صنعتی و توسازی
-	-	۳۷	۱	۱۱	۲	۵۱	صنعت مواد غذایی (غیر از آشامیدنیها)
-	-	-	۱	-	-	۱	صنعت دخانیات
-	-	۳	-	۱	۱	۵	صنعت نساجی
-	-	۴۰	-	۵۶	۱	۱۰۵	صنعت کفش سازی و سایر پوششها و اشیا ساخته شده از مشروبات
-	۲	۶	-	۱۰	-	۱۸	صنعت چوب و چوب پنبه (بغیر از صنعت میل)
-	-	-	-	۱	-	۱	صنعت کاغذ سازی و محصولات کاغذی
-	-	-	-	۱	-	۲	صنعت چرم و محصولات چرمی (بجز کفش)
-	-	۱	-	۵	-	۵	صنعت مواد شیمیایی و محصولات شیمیایی
-	-	-	۲	-	-	۲	صنایع محصولات نفت و ذغال سنگ
-	-	-	-	۲	-	۲	صنایع محصولات معدنی غیر فلزی (بغیر از محصولات نفت و ذغال سنگ)
-	-	۱۲	-	۲۱	-	۳۳	صنایع محصولات فلزی (بغیر از ماشین آلات و لوازم حمل و نقل)
-	-	-	-	۱	-	۱	صنعت ماشین آلات (بغیر از ماشین آلات الکتریکی)
-	-	-	-	۱	-	۱	صنعت لوازم روسایط نقلیه
-	-	۱۸۸	۳	۵	۲	۱۹۹	ساختمان
-	-	۵	۲	۵	-	۱۲	برق - گاز - آب و سررسپای بهداشتی
-	-	-	۲	-	-	۲	برق - گاز و بخار
-	-	۵	-	۵	-	۱۰	آب و سررسپای بهداشتی

بقیه جدول شماره ۹ - طبقات فعالیت صنعتی بر حسب وضع اشتغال و جنس در جمعیت ناشن کارزده ساله بیابانی حوزه نیروی انسانی : آبان ماه ۱۳۳۳ (تولید ۱۳۳۱)

طبقه فعالیت صنعتی و جنس	جمع ناشن	کارفرما	کارکنانیک برای خود کار میکنند	مشغول دولت	برند بگر	کارکنان خانوادگی به غیر	وضع اشتغال
<u>شهر تبریز</u>							
<u>بقیه مرد</u>							
تجارت	۲۶۰	-	۲۰۶	۲	۵۱	۰	
تجارت کلی و جزئی	۲۶۲	-	۲۰۶	-	۵۱	۰	
بانک و سایر موسسات مالی	۲	-	-	۲	۰	۰	
حمل و نقل انبارداری و ارتباطات	۶۱	-	۲۲	۲	۳۶	۰	
حمل و نقل	۵۱	-	۲۲	-	۲۹	۰	
انبارداری	۱۰	-	-	۲	۷	۰	
خدمات (سرویسها)	۳۰۲	-	۲۷	۱۵۱	۸۲	۰	
خدمات دولتی	۱۴۲	-	-	۱۳۲	۱۰	۰	
خدمات اجتناف خدمات تجاری و صنعتی و ساختمانی	۶۱	-	۱۲	۲۹	۲۰	۰	
خدمات تکمیلی	۱	-	۱	۰	۰	۰	
خدمات شخصی	۱۳	-	۱۴	-	۲۲	۰	
فعالیتها نیک باندازه تالی تولید نفعه	۴۳	-	۱	-	۳۱	۰	
<u>زن</u>							
جمع ازده ساله بیابانی	۱۷۶	۰	۶۸	۱۱	۹۷	۰	
توليدات صنعتی و ترماسازی	۱۰۸	۰	۸۹	-	۱۹	۰	
صنعت مواد غذایی (غیر از آشامیدنیها)	۱	-	-	-	۱	۰	
صنعت نساجی	۱۰۱	۰	۸۴	-	۱۷	۰	
صنعت کفش سازی وسایر پوششها و اشیا ساخته شده از شویجات	۶	-	۰	-	۱	۰	
تجارت	۶	-	۶	-	۰	۰	
تجارت کلی و جزئی	۶	-	۶	-	۰	۰	
خدمات (سرویسها)	۶۲	-	۲	۱۶	۴۴	۰	
خدمات اجتناف خدمات تجاری و صنعتی و ساختمانی	۱۷	-	۱	۱۶	۰	۰	
خدمات شخصی	۴۵	-	۱	-	۴۴	۰	

جدول شماره ۱۰ - تعداد نفرات خانوار بر حسب تعداد افراد با سواد هر خانوار در حوزه سرشماری تبریز آباد : آبانماه ۱۳۳۵ (نوامبر ۱۹۵۶)

تعداد خانوار بر حسب تعداد افراد با سواد									نفرات خانوار	میانگین نفرات خانوار	درصد خانوارها
انفرایبیشتر			جمع			انفرایکمتر					
۳ نفر یا بیشتر	۲ نفر	۱ نفر	چند درصد	جمع	چند درصد	تعداد	چند درصد	تعداد			
<b>کل حوزه سرشماری تبریز آباد</b>									۱۷۳۰۷	۱۰۰/۰	۱۰۰/۰
<b>مجموع خانوارها</b>											
-	-	۶۶	۲/۳	۶۶	۴/۴	۱۳۴	۴/۴	۷۰۰	خانوار ۱ نفری		
-	۲۳	۱۶۵	۶/۷	۱۸۸	۱۴/۰	۱۰۲۸	۱۲/۸	۲۲۱۶	خانوار ۲ نفری		
۷	۴۱	۲۹۷	۱۲/۳	۳۴۵	۲۰/۰	۲۰۹۰	۲۸/۸	۳۰۴۶۱	خانوار ۳ نفری		
۱۵	۶۶	۳۳۹	۱۴/۱	۴۲۰	۲۱/۲	۲۰۶۸	۲۰/۲	۲۴۸۸	خانوار ۴ نفری		
۴۱	۹۴	۳۴۶	۱۷/۱	۴۸۱	۱۷/۲	۲۰۸۱	۱۷/۱	۲۹۲۷	خانوار ۵ نفری		
۶۰	۱۰۲	۳۰۰	۱۶/۴	۴۶۳	۱۱/۸	۱۷۱۷	۱۲/۸	۳۱۷۱	خانوار ۶ نفری		
۷۱	۸۶	۲۱۲	۱۲/۱	۳۶۳	۶/۳	۱۱۷	۲/۴	۳۴۸۶	خانوار ۷ نفری		
۶۰	۵۰	۱۱۴	۸/۰	۲۲۴	۲/۸	۴۱۴	۲/۲	۶۳۶	خانوار ۸ نفری		
۴۳	۲۶	۵۰	۴/۴	۱۲۲	۱/۳	۱۶۲	۱/۸	۳۱۴	خانوار ۹ نفری		
۶۴	۳۰	۴۱	۴/۸	۱۳۵	۱/۰	۱۴۰	۱/۶	۲۷۵	خانوار ۱۰ نفری یا بیشتر		
۷/۳	۴/۰	۴/۸	-	۵/۰	-	۴/۰	-	۴/۲	میانگین نفرات خانوار		
<b>شماره سرشماری تبریز آباد</b>											
<b>مجموع خانوارها</b>									۱۲۲۲	۱۰۰/۰	۵۲/۶
-	-	۲۱	۲/۰	۲۱	۱۳/۱	۶۶	۷/۴	۳۰	خانوار ۱ نفری		
-	۶	۳۴	۶/۲	۴۳	۲۲/۱	۱۱۸	۱۲/۲	۱۶۱	خانوار ۲ نفری		
۱	۱۵	۴۶	۱/۳	۶۰	۲۰/۵	۱۰۸	۱۴/۲	۱۷۴	خانوار ۳ نفری		
۸	۲۵	۵۸	۱۲/۱	۹۱	۱۸/۴	۹۷	۱۵/۴	۱۸۸	خانوار ۴ نفری		
۲۶	۳۵	۶۵	۱۸/۱	۱۲۶	۱۲/۲	۶۴	۱۵/۵	۱۶۰	خانوار ۵ نفری		
۲۶	۴۱	۴۳	۱۶/۲	۱۱۲	۷/۶	۴۰	۱۲/۵	۱۵۳	خانوار ۶ نفری		
۴۴	۳۱	۳۱	۱۵/۲	۱۰۶	۴/۷	۱۴	۱/۸	۱۲۰	خانوار ۷ نفری		
۳۱	۱۷	۱۲	۸/۶	۶۰	۱/۳	۷	۵/۵	۶۷	خانوار ۸ نفری		
۴۵	۵	۶	۵/۶	۲۶	۰/۸	۴	۲/۳	۴	خانوار ۹ نفری		
۲۹	۵	۱	۵/۱	۳۵	۱/۰	۵	۲/۳	۴۰	خانوار ۱۰ نفری یا بیشتر		
۷/۳	۶/۷	۴/۵	-	۵/۵	-	۳/۲	-	۴/۵	میانگین نفرات خانوار		
<b>بقیه نقاط حوزه سرشماری تبریز آباد</b>											
<b>مجموع خانوارها</b>									۱۶۰۸۵	۱۰۰/۰	۱۳۶۶۶
-	-	۴۵	۲/۱	۴۵	۴/۰	۵۶۵	۳/۸	۶۱۰	خانوار ۱ نفری		
-	۱۴	۱۳۱	۶/۱	۱۵۵	۱۳/۷	۱۶۱۰	۱۲/۸	۲۰۵۵	خانوار ۲ نفری		
۶	۲۶	۲۴۸	۱۳/۲	۲۸۰	۲۰/۰	۲۷۹۲	۱۹/۱	۳۰۷۳	خانوار ۳ نفری		
۷	۴۱	۲۸۱	۱۵/۵	۳۲۹	۲۱/۳	۲۹۷۱	۲۰/۵	۲۳۰۰	خانوار ۴ نفری		
۱۵	۵۹	۲۸۱	۱۶/۸	۳۵۵	۱۷/۳	۲۴۴۲	۱۷/۳	۲۷۷۷	خانوار ۵ نفری		
۳۱	۶۶	۲۵۷	۱۶/۵	۳۴۱	۱۲/۰	۱۶۷۷	۱۲/۶	۲۰۲۶	خانوار ۶ نفری		
۲۷	۵۵	۱۸۱	۱۲/۴	۲۱۳	۶/۵	۶۰۳	۷/۲	۱۱۶۶	خانوار ۷ نفری		
۲۹	۳۳	۱۰۲	۷/۸	۱۶۴	۲/۶	۴۰۵	۳/۵	۵۶۱	خانوار ۸ نفری		
۲۱	۲۱	۴۴	۴/۱	۸۶	۱/۳	۱۸۸	۱/۷	۲۷۴	خانوار ۹ نفری		
۳۵	۲۵	۴۰	۴/۷	۱۰۰	۱/۰	۱۳۵	۱/۵	۲۳۵	خانوار ۱۰ نفری یا بیشتر		
۲/۷	۶/۰	۴/۱	-	۵/۲	-	۴/۱	-	۴/۲	میانگین نفرات خانوار		

جدول شماره ۱۶ - تعداد نفقات خانوار بر حسب تعداد افراد شامل بنگاه خانوار در حوزه سرشماری تبریز آباد (۱۳۲۵ تا ۱۳۲۶) (نوامبر ۱۳۲۶)

تعداد خانوارها		تعداد نفقات خانوارها		میانگین		تعداد نفقات خانوارها		تعداد نفقات خانوارها	
تعداد	چند درصد	تعداد	چند درصد	تعداد	چند درصد	تعداد	چند درصد	تعداد	چند درصد
۱۷۳۰۷	۱۰۰٪	۹۱۸	۱۰۰٪	۱۷۳۰۷	۱۰۰٪	۱۷۳۰۷	۱۰۰٪	۱۷۳۰۷	۱۰۰٪
<b>کل حوزه سرشماری تبریز آباد</b>									
<b>مجموع خانوارها</b>									
-	-	۴۰۷	۴۰٪	۴۰۷	۴۰٪	۴۰۷	۴۰٪	۴۰۷	۴۰٪
-	۲۳۸	۱۷۲۱	۱۲٪	۱۷۲۱	۱۲٪	۱۷۲۱	۱۲٪	۱۷۲۱	۱۲٪
۱۰۰	۱۵۷	۲۳۱۲	۱۸٪	۲۰۷۱	۱۷٪	۲۳۱۲	۱۸٪	۲۳۱۲	۱۸٪
۱۸۲	۸۲۲	۳۳۲۵	۲۰٪	۲۳۷۰	۲۲٪	۳۳۲۵	۲۰٪	۳۳۲۵	۲۰٪
۳۳۱	۲۲۲	۱۳۲۷	۱۷٪	۱۸۹۴	۱۷٪	۱۳۲۷	۱۷٪	۱۳۲۷	۱۷٪
۳۲۵	۵۷۱	۱۳۲۵	۱۳٪	۲۱۳۰	۲۰٪	۱۳۲۵	۱۳٪	۱۳۲۵	۱۳٪
۳۲۸	۲۲۲	۷۶۲	۷٪	۱۲۷۲	۱۱٪	۷۶۲	۷٪	۷۶۲	۷٪
۱۱۵	۳۰۶	۲۰۶	۲٪	۱۳۲	۱٪	۳۰۶	۳٪	۳۰۶	۳٪
۵۵	۱۰۰	۱۵۲	۱٪	۲۱۲	۰٪	۱۰۰	۱٪	۱۰۰	۱٪
۱۰۷	۸۰	۸۲	۱٪	۱۷۴	۰٪	۸۰	۱٪	۸۰	۱٪
۵/۱	۱/۷	۱/۰	-	۱/۲	-	۱/۷	-	۱/۷	-
<b>میانگین نفقات خانوار</b>									
<b>شهر تبریز آباد</b>									
<b>مجموع خانوارها</b>									
-	-	۴۷	۴٪	۴۷	۴٪	۴۷	۴٪	۴۷	۴٪
-	۱۰	۱۲۲	۱۲٪	۱۲۸	۱۰٪	۱۲۲	۱۲٪	۱۲۲	۱۲٪
۲	۲۲	۱۲۴	۱۲٪	۱۶۰	۱۱٪	۲۲	۲٪	۲۲	۲٪
۵	۲۳	۱۲۶	۱۲٪	۱۸۰	۱۲٪	۲۳	۲٪	۲۳	۲٪
۷	۲۷	۱۲۴	۱۲٪	۱۷۸	۱۲٪	۲۷	۲٪	۲۷	۲٪
۱۱	۲۷	۱۰۰	۱۲٪	۱۴۱	۱۰٪	۲۷	۲٪	۲۷	۲٪
۱۱	۱۸	۷۷	۱۰٪	۱۱۷	۸٪	۱۸	۱٪	۱۸	۱٪
۱۲	۱۱	۲۳	۰٪	۳۰	۱٪	۱۱	۱٪	۱۱	۱٪
۱۳	۱۰	۲۵	۲٪	۲۱	۰٪	۱۰	۱٪	۱۰	۱٪
۱۴	۱۱	۲۲	۲٪	۴۰	-	۱۱	۱٪	۱۱	۱٪
۲	۵/۲	۵/۲	-	۴/۷	-	۵/۲	-	۵/۲	-
<b>میانگین نفقات خانوار</b>									
<b>بقیه نقاط حوزه سرشماری تبریز آباد</b>									
<b>مجموع خانوارها</b>									
-	-	۲۶۰	۲٪	۲۶۰	۲٪	۲۶۰	۲٪	۲۶۰	۲٪
۱۷	۲۵۲	۱۰۹۸	۱۲٪	۱۸۰۱	۱۴٪	۲۵۲	۱۲٪	۲۵۲	۱۲٪
۱۷۱	۸۲۲	۲۱۸۱	۲۰٪	۲۹۱۱	۱۸٪	۸۲۲	۱۹٪	۸۲۲	۱۹٪
۱۷۲	۱۹۶	۱۸۰۲	۱۷٪	۲۷۱۶	۱۳٪	۱۹۶	۲۰٪	۱۹۶	۲۰٪
۲۰	۵۱۱	۱۲۲۰	۱۳٪	۱۳۸۴	۵٪	۵۱۱	۱۲٪	۵۱۱	۱۲٪
۱۱	۲۴۴	۱۶۵	۷٪	۱۱۵۵	۱٪	۲۴۴	۷٪	۲۴۴	۷٪
۱۲	۱۳۰	۲۶۵	۲٪	۵۳۷	۰٪	۱۳۰	۲٪	۱۳۰	۲٪
۱۱	۳۰	۱۲۷	۱٪	۲۷۲	-	۳۰	۱٪	۳۰	۱٪
۱۵	۱۱	۷۰	۱٪	۲۲۴	-	۱۱	۱٪	۱۱	۱٪
۱۸	۴/۷	۴/۰	-	۴/۲	-	۴/۷	-	۴/۷	-

\* در مواردیکه جمع کمتر از ۱۰۰ باشد چند در صد و میانگین نشان داده میشود.

جدول شماره ۱۷ - صنایع خانگی در حوزه سرشماری فیروزآباد : آبانماه ۱۳۳۵ (توامبر ۱۹۵۶)

صنایع خانگی	تعداد	چند درصد	صنایع خانگی	تعداد	چند درصد
<b>کل حوزه سرشماری فیروزآباد</b>					
جمع صنایع خانگی	۵۹۸۷	۱۰۰/۰	تهیه و تولید مواد غذایی	-	-
تهیه و تولید قالی و گلیم و زلیخو و غیره	۳۰۳۱	۵۰/۶	روغن کنس نباتی (غیر خوراکی)	-	-
پارچه بافی و ریسیدن و عمل آوردن نخ	۸۱۶	۱۳/۱	تهیه و تولید صابون و شمع	۱	-
پنبه و بزنج پاک کنی و آسیا کردن غلات	۶۶	۱/۱	سایر صنایع خانگی	۱۳	-
تهیه و تولید منسوجات و کفش	۲۴	۰/۴	میانگین تعداد صنایع خانوار در خانوارها یکسه	-	-
تهیه و تولید مواد غذایی	۱۸۱۲	۳۰/۳	دارای یک صنعت یا بیشتر هستند	۱/۰	-
روغن کنس نباتی (غیر خوراکی)	۱۰	۰/۲	بقیه نقاط حوزه سرشماری فیروزآباد	-	-
تهیه و تولید صابون و شمع	۲۰	۰/۳	جمع صنایع خانگی	۵۹۸۷	۱۰۰/۰
سایر صنایع خانگی	۲۰۸	۳/۵			
<b>شهر فیروزآباد</b>					
جمع صنایع خانگی	۹۰	-	تهیه و تولید قالی و گلیم و زلیخو و غیره	۳۰۱۳	۵۱/۱
تهیه و تولید قالی و گلیم و زلیخو و غیره	۱۸	-	پارچه بافی و ریسیدن و عمل آوردن نخ	۸۱۶	۱۳/۸
پارچه بافی و ریسیدن و عمل آوردن نخ	-	-	پنبه و بزنج پاک کنی و آسیا کردن غلات	۶۶	۱/۱
پنبه و بزنج پاک کنی و آسیا کردن غلات	-	-	تهیه و تولید منسوجات و کفش	۱۶	۰/۳
تهیه و تولید منسوجات و کفش	۸	-	تهیه و تولید مواد غذایی	۱۸۱۲	۳۰/۳
			روغن کنس نباتی (غیر خوراکی)	۱۰	۰/۲
			تهیه و تولید صابون و شمع	۱۹	۰/۳
			سایر صنایع خانگی	۱۴۵	۲/۵
			میانگین تعداد صنایع خانوار در خانوارها یکسه	-	-
			دارای یک صنعت یا بیشتر هستند	۱/۵	-

\* در مواردیکه جمع کمتر از ۱۰۰ باشد چند درصد نشان داده نمیشود.

جدول شماره ۱۸ - نوع ساختمان بر حسب نوع مصرف در واحدهای مسکنی حوزه سرشماری فیروزآباد : آبان ماه ۱۳۳۰ (توضیح: ۱۱۵۶)

وضع مصرف اظهاریت	خانه تیرگی مجانی	خانه اجارهای	خانه ملکی		جمع	نوع ساختمان
			چنددرمد	تعداد		
۷۶	۱۱۴۵	۵۵۸	۸۱/۷	۱۵ ۵۲۸	۱۷ ۳۰۷	<u>کل حوزه سرشماری فیروزآباد</u>
						مجموع واحدهای مسکنی
۴	۱۸	۳	*	۱۱	۴۳	آجری
۱	۲۴	۲۸	۲۴/۲	۱۱۲	۱۷۶	آجری و خشتی
۲۸	۴۷	۱۱۱	۱۶/۷	۵ ۵۱۵	۵۷-۱	چادری
-	۴	-	*	۳۱	۳۵	چوبی
•	۴۴	-	۱۴/۲	۷۶۱	۸۴۱	حصیری
۸	۵۱۵	۳۱۲	۸۰/۶	۳ ۸۶۷	۴ ۷۸۲	خشتی
-	۲۵	۱۵	۱۵/۴	۱ ۰۳۸	۱ ۰۸۸	سنگی
۱۱	۳۴۱	۷۳	۱۰/۱	۴ ۰۰۴	۴ ۴۲۹	گلی
•	۸	-	۱۰/۵	۱۲۴	۱۳۷	انواع دیگر
۱۵	۱۱	۱۶	*	۲۵	۷۵	اظهاریت نشده
						<u>شهر فیروزآباد</u>
۱	۱۱۱	۲۳۲	۱۵/۳	۷۹۸	۱ ۴۴۱	مجموع واحدهای مسکنی
-	۴	۳	*	۴	۱۰	آجری
-	۱۴	۲۷	۵۷/۱	۶۸	۱۱۱	آجری و خشتی
-	-	-	-	-	-	چادری
-	-	-	*	۱	۱	چوبی
-	-	-	*	۱	۱	حصیری
۱	۱۵۸	۱۹۸	۱۶/۵	۷۱۰	۱ ۰۶۷	خشتی
-	۱	-	-	-	۱	سنگی
-	۴	-	*	۱۴	۱۸	گلی
-	-	-	-	-	-	انواع دیگر
-	-	۵	*	۱	۶	اظهاریت نشده
						<u>بقیه نقاط حوزه سرشماری فیروزآباد</u>
۷۵	۱۵۴	۴۱۶	۱۱/۱	۱۴ ۷۳۰	۱۶ ۰۸۵	مجموع واحدهای مسکنی
۳	۱۱	۱	*	۱۵	۲۳	آجری
۱	۱۰	۱	*	۴۵	۵۷	آجری و خشتی
۲۸	۴۷	۱۱۱	۱۶/۷	۵ ۵۱۵	۵۷-۱	چادری
-	۴	-	*	۳۱	۳۵	چوبی
•	۴۴	-	۱۴/۲	۷۶۱	۸۴۰	حصیری
۷	۴۳۷	۱۱۴	۸۵/۰	۳ ۱۵۷	۳ ۷۱۵	خشتی
-	۲۴	۱۵	۱۵/۵	۱ ۰۳۸	۱ ۰۸۷	سنگی
۱۱	۳۴۷	۷۳	۱۰/۵	۳ ۶۱۰	۴ ۴۱۱	گلی
•	۸	-	۱۰/۵	۱۲۴	۱۳۷	انواع دیگر
۱۵	۱۱	۱۶	*	۲۴	۷۵	اظهاریت نشده

\* در مواردیکه جمع کمتر از ۱۰۰ باشد چنددرمد نشان داده نمیشود.