



وزارت کشور

آمار عمومی

۱۳۳۸

گزارش مشروح حوزه سرشماری

کازرون

محمد سید وکیل

مرکز آمار ایران
آرشیو اطلاعات آماری

خرداد ماه ۱۳۳۸

فهرست

شماره جدول	عنوان	صفحه
الف	مقدمه	الف
الف	توضیحات	الف
ب	تعاریف	ب
۱	۱- جمعیت برحسب جنس در شهر - دهات و سایر نقاط مسکونی	۱
۱	حوزه سرشماری کازرون	۱
۲	۲- مشخصات برجسته دهات کمتر از ۵۰۰ نفر در حوزه سرشماری کازرون	۲
۳	۳- جمعیت برحسب جنس و سن :	۳
۸	در کل حوزه سرشماری کازرون	۸
۸	در شهر کازرون	۸
۸	در رقیه نقاط حوزه سرشماری کازرون	۸
۴	۴- وضع زناشویی برحسب سن و جنس در جمعیت از ۱۵ ساله به بالا :	۴
۹	در کل حوزه سرشماری کازرون	۹
۹	در شهر کازرون	۹
۹	در رقیه نقاط حوزه سرشماری کازرون	۹
۵	۵- وضع سواد برحسب سن و جنس در جمعیت از ۶ ساله به بالا :	۵
۱۱	در کل حوزه سرشماری کازرون	۱۱
۱۱	در شهر کازرون	۱۱
۱۱	در رقیه نقاط حوزه سرشماری کازرون	۱۱
۶	۶- آمارین مدرک تحصیلی برحسب سن و جنس در جمعیت از ۶ ساله به بالا :	۶
۱۴	در کل حوزه سرشماری کازرون	۱۴
۱۵	در شهر کازرون	۱۵
۱۷	در رقیه نقاط حوزه سرشماری کازرون	۱۷
۷	۷- وضع مذاهب برحسب جنس :	۷
۱۸	در کل حوزه سرشماری کازرون	۱۸
۱۸	در شهر کازرون	۱۸
۱۸	در رقیه نقاط حوزه سرشماری کازرون	۱۸
۸	۸- توزیع جمعیت مقيم در كل حوزه سرشماری پتکيك شهرستان پسا گشور محل تولد	۸
۱۹	۱- چگونگی محل تولد برحسب سن در جمعیت مقيم :	۱۹
۲۰	در كل حوزه سرشماری کازرون	۲۰
۲۰	در شهر کازرون	۲۰
۲۰	در رقیه نقاط حوزه سرشماری کازرون	۲۰
۱۰	۱۰- وضع فعالیت اقتصادی برحسب سن و جنس در جمعیت از ۶ ساله به بالا :	۱۰

شماره جدول	عنوان	صفحه
۲۱	در كل حوزه سرشماری کازرون	۲۱
۲۲	در شهر کازرون	۲۲
۲۳	در رقیه نقاط حوزه سرشماری کازرون	۲۳
۱۱	۱۱- تقسیمات عمده مشاغل برحسب سن و جنس در جمعیت شاغل بکار از ۶ ساله به بالا :	۱۱
۲۴	در كل حوزه سرشماری کازرون	۲۴
۲۵	در شهر کازرون	۲۵
۲۶	در رقیه نقاط حوزه سرشماری کازرون	۲۶
۱۲	۱۲- طبقات مشاغل برحسب وضع اشتغال و جنس در جمعیت شاغل بکار از ۶ ساله به بالا :	۱۲
۲۷	در كل حوزه سرشماری کازرون	۲۷
۲۸	در شهر کازرون	۲۸
۳۰	در رقیه نقاط حوزه سرشماری کازرون	۳۰
۱۳	۱۳- تقسیمات عمده فعالیت صنعتی برحسب سن و جنس در جمعیت شاغل بکار از ۶ ساله به بالا :	۱۳
۳۵	در كل حوزه سرشماری کازرون	۳۵
۳۶	در شهر کازرون	۳۶
۳۷	در رقیه نقاط حوزه سرشماری کازرون	۳۷
۱۴	۱۴- طبقات فعالیت صنعتی برحسب وضع اشتغال و جنس در جمعیت شاغل بکار از ۶ ساله به بالا :	۱۴
۳۸	در كل حوزه سرشماری کازرون	۳۸
۱	در شهر کازرون	۱
۱۵	۱۵- تعداد نفقات خانوار برحسب تعداد افراد با سواد در هر خانوار :	۱۵
۴۴	در كل حوزه سرشماری کازرون	۴۴
۴۴	در شهر کازرون	۴۴
۴۴	در رقیه نقاط حوزه سرشماری کازرون	۴۴
۱۶	۱۶- تعداد نفقات خانوار برحسب تعداد افراد شاغل بکار در هر خانوار :	۱۶
۴۵	در كل حوزه سرشماری کازرون	۴۵
۴۵	در شهر کازرون	۴۵
۴۵	در رقیه نقاط حوزه سرشماری کازرون	۴۵
۱۷	۱۷- صنایع خانگی :	۱۷
۴۶	در كل حوزه سرشماری کازرون	۴۶
۴۶	در شهر کازرون	۴۶
۴۶	در رقیه نقاط حوزه سرشماری کازرون	۴۶
۱۸	۱۸- نوع ساختمان برحسب نوع تصرف در واحدهای مسکونی :	۱۸
۴۷	در كل حوزه سرشماری کازرون	۴۷
۴۷	در شهر کازرون	۴۷
۴۷	در رقیه نقاط حوزه سرشماری کازرون	۴۷



۱۳۴۴
۱۳۴۳
۱۳۴۲
۱۳۴۱

وزارت کشور

آمار عمومی

سرشماری عمومی ایران
گزارش حوزه سرشماری کازرون
مقدمه

در آبانماه سال ۱۳۳۵ (نوامبر ۱۹۵۶) دولت شاهنشاهی ایران اولین سرشماری عمومی خود را انجام داد. سرشماری دوازدهم ایران (اول نواجر) شروع و تا ریز ۲۵ آبان (۱۵ نوامبر) در کلیه نقاط کشور به اتمام رسید. جمعا ۲۶۸۳۶ مأمور سرشمار و سرپرست مأمورین در سرشماری شرکت کرده و مأموریت داشتند که به تمام خانوارهای کشور مراجعه و اطلاعات مورد نیاز را در باره هر فرد خانوار کسب نمایند. اغلب مأمورین سرشمار و سرپرستهای آنان از معلمین مدارس و یا شاگردان کلاسهای متوسطه (کلاسهای پانزده و دوازده) بودند. روسا جهت احوال هر حوزه سرشماری که قبلا خود در تهران تعلیمات کانی دیده بودند کلاسهای جهت تعلیم مأمورین سرشماری در محل تشکیل داده و برای جلب همکاری مردم تبلیغات محلی بعمل آوردند و نیز در جمع آوری اطلاعات حوزه تصدی خود نظارت داشتند. اجرای سرشماری عمومی کشور به عهده قسمت سرشماری اداره کل آمار عمومی که خود تهیه کننده برنامه سرشماری بود واگذار شد. نتایج کامل سرشماری ملی یک رشته نشریات آماری برای هر حوزه منتشر خواهد شد و نیز یک خلاصه سرشماری عمومی منتشر خواهد گردید. این گزارش که راجع به حوزه سرشماری کازرون میباشد پس و کمین گزارش از یک سری گزارشهای مشابهی است که برای تمام حوزه های سرشماری بلافاصله پس از استخراج اطلاعات منتشر خواهد شد.

توضیحات :

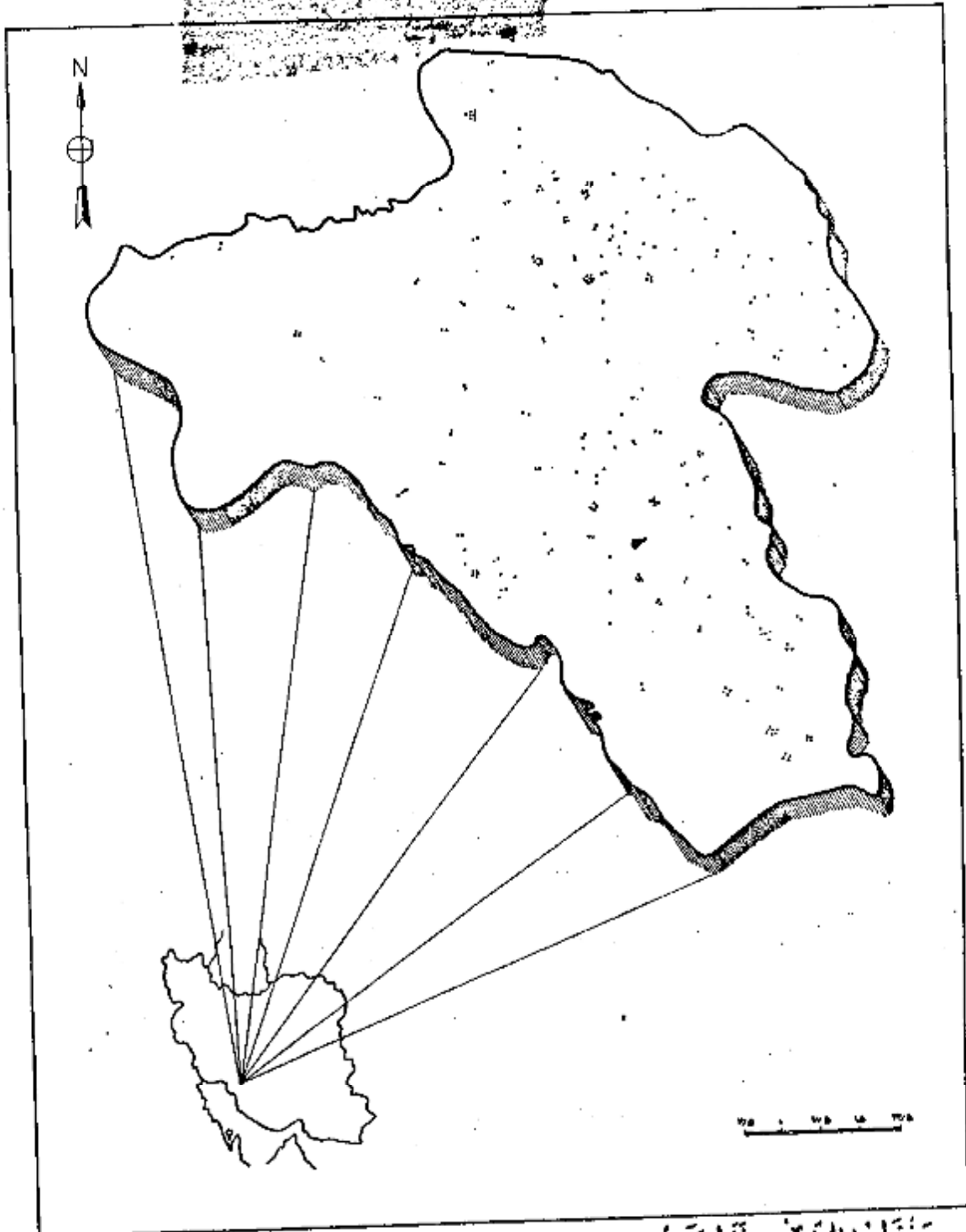
کل جمعیت

کل جمعیت سرشماری شده حوزه سرشماری (۵۵) کازرون ۱۶۲۰۹۸ نفر جمعیت نسبی در هر کیلومتر مربع ۱۳ نفر بوده در شهر کازرون جمعاً ۳۰۶۶۱ نفر و ۱۰۵۳۸۲ نفر در سایر نقاط واقع در حوزه سرشماری کازرون که کمتر از پنجاه نفر جمعیت داشته سرشماری شدند و بقیه یا ۲۶۰۷۵ نفر هم کسانی بودند که محل اقامتشان در این حوزه سرشماری دائمی نبوده است. جدول شماره ۱ - کل جمعیت را به تفکیک تعداد مردان و زنان مقیم شهر کازرون و هر یک از نقاط کمتر از پنجاه نفر و همچنین سایر نقاط مسکون حوزه سرشماری را نشان میدهد. بعضی از مشخصات برجسته دهات

حوزه سرشماری کازرون دارای ۵۶۷ ده کمتراز پنجاه نفر بود که از آن ۱۶۹ ده دارای شورای ده و ۵۴ ده دارای مدرسه دولتی یا ملی و فقط ۵ ده با ۱ درصد از مجموع دهات دارای درمانگاه یا موسسات بهداشتی دیگر بودند. سی و نه ده مسجد داشتند ۱۹ ده دارای گرمابه عمومی بودند در ۱۳۴ ده یک یا چند راه وجود داشت در ۸۶ درصد از دهات قسمتی یا همه زمینهای آبیاری بعضی متعلق به مالکین غیر کشاورز و تنها ۳۰ درصد دهات قسمتی یا همه از زمینهای متعلق به مالکین کشاورز داشتند. این اطلاعات در جدول شماره ۲ مفصلاً نشان داده شده است.

■ - مناسب آنستکه برای فهم صحیح این توضیحات در چند درجات مندرجات مربوط به تعاریف که بعد از توضیحات آمده است دقت شود.
■ - بمنظور استخراج نتایج سرشماری عمومی تمام کشور به ۱۱۹ منطقه تقسیم شده که حوزه سرشماری کازرون یکی از آنهاست حدود این حوزه سرشماری با حدود شهرستان مطابقت داشته است.

نقشه تراکم جمعیت حوضه سرشاخه کارزون



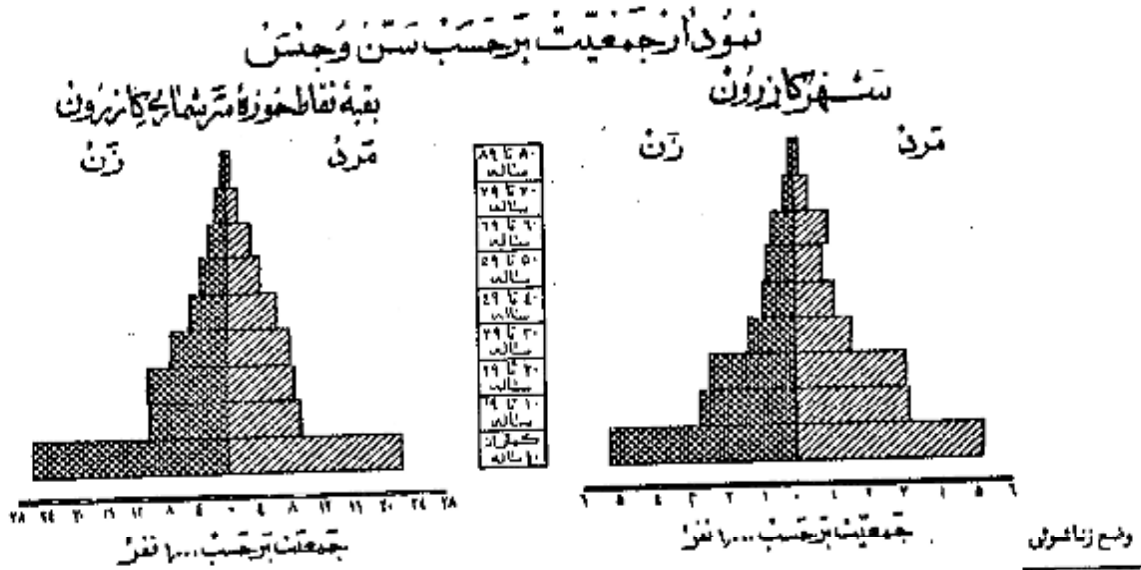
۱۶۲۰۹۸
۳۰۶۴۱

مقیاس ۱:۵۰۰۰۰
جمعیت کل حوضه سرشاخه کارزون
جمعیت شهر کارزون

آنچه در این حوزه سرشماری تعداد زنان بیش از مردان بود ولی اختلاف قابل توجهی در نقاط مختلف این حوزه وجود داشت در ۳۰۰ محصل تعداد زنان بیش از تعداد مردان بود در ۲۸ نقطه تعداد مرد و زن مساوی و فقط در ۲۶۹ نقطه تعداد زنان کمتر از مردان بود. در کل حوزه سرشماری ۸۰۲۳۱ نفر مرد و ۸۱۸۶۷ نفر زن وجود داشت. این از بدیهات زنان بودن این تقریباً در کلیه سنین دیده میشد.

در اکثر نقاط حوزه سرشماری میان سن مردان بیشتر از میان سن زنان بود. میان سن مردان و زنان تفاوت حدود ۱۸ سال هم برای حوزه سرشماری وهم برای شهرکازرون بود.

جدول شماره ۳ - جمع کل نفوس حوزه سرشماری کازرون را که بر حسب سن و جنس طبقه بندی شده اند نشان میدهد. این جدول حساسی اطلاعات مشابهی برای شهرکازرون وبقیه نقاط حوزه سرشماری کازرون است.

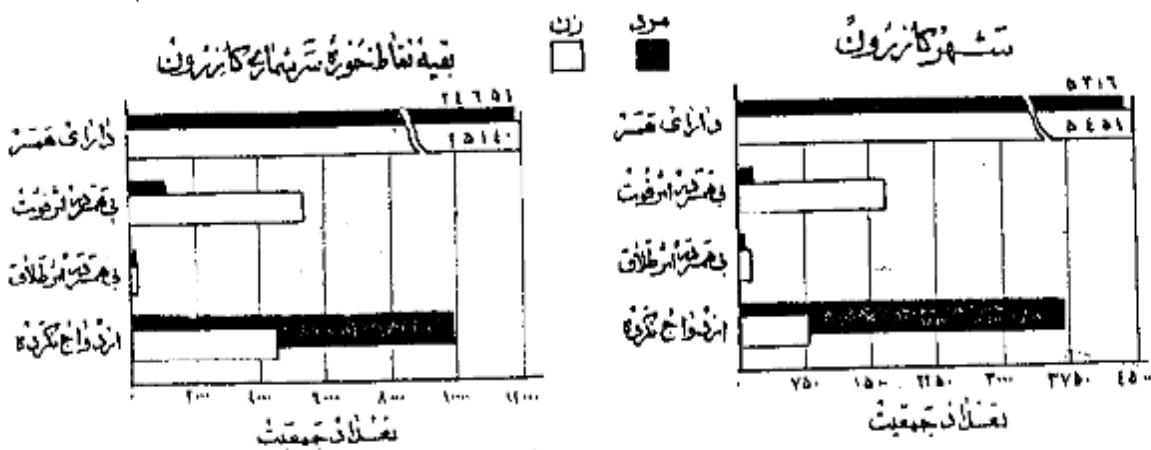


در جمعیت از ۱۵ ساله به بالای تمام نقاط حوزه سرشماری کازرون نسبت زنان دارای همسر بیش از مردان دارای همسر بود. در کل حوزه این نسبت برای زنان ۷۱ درصد و برای مردان ۶۷ درصد بود. سایر نسبتهای وضع زناشویی برای زنان در حوزه سرشماری کازرون تقریباً عبارت بود از: زنان بیوه ۱۶ درصد، زنان همسر دار و طلاق ۱ درصد، زنانیکه اصلاً از و اج نکرده بودند ۱۲ درصد و نیز سایر نسبتهای وضع زناشویی برای مردان نشان میدهد که ۳ درصد همسرشان فوت شده و کمتر از ۱ درصد همسرشان را طلاق گرفته و ۳۰ درصد بقیه اصلاً از و اج نکرده بودند.

بالور کلی حد متوسط سن شوهران بیشتر از حد متوسط سن همسرانشان میباشد زیرا مردان جوان در سنین پائین یعنی دختران کمتر از و اج میباشد و این امر را همچنین نسبت بین زنان بیوه که براتب بیشتر از مردان زن مرده میباشد تأیید میکند. در گروه سنی ۱۵ تا ۲۴ ساله فقط ۱۳ درصد از مردان همسر داشتند در صورتیکه ۶۲ درصد از زنان دارای همسر بودند از طرف دیگر در گروه سنی ۲۵ ساله به بالا فقط ۷ درصد از مردان همسرشان فوت شده بودند در حالیکه ۵۰ درصد از زنان بیوه بودند. و این اختلاف این حقیقت را میسرماند که بالور متوسط سن شوهرها در ترازمین همسران است.

جدول شماره ۴ - وضع زناشویی جمعیت ۱۵ ساله به بالا بر حسب سن و جنس در حوزه سرشماری کازرون نشان میدهد و حاوی اطلاعات مشابهی برای شهر وبقیه نقاط حوزه سرشماری میباشد.

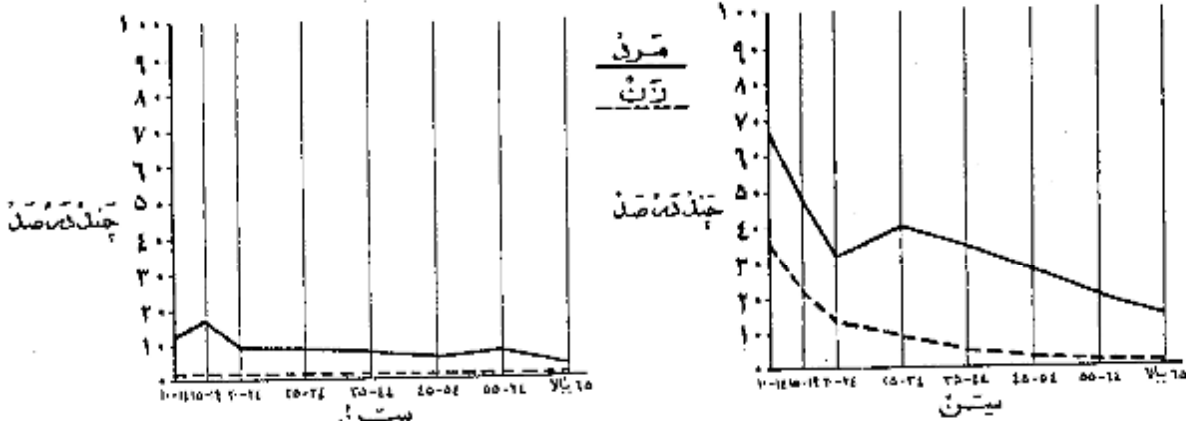
نمودار وضع زناشویی بر حسب جنس در جمعیت از ۱۵ ساله به بالا



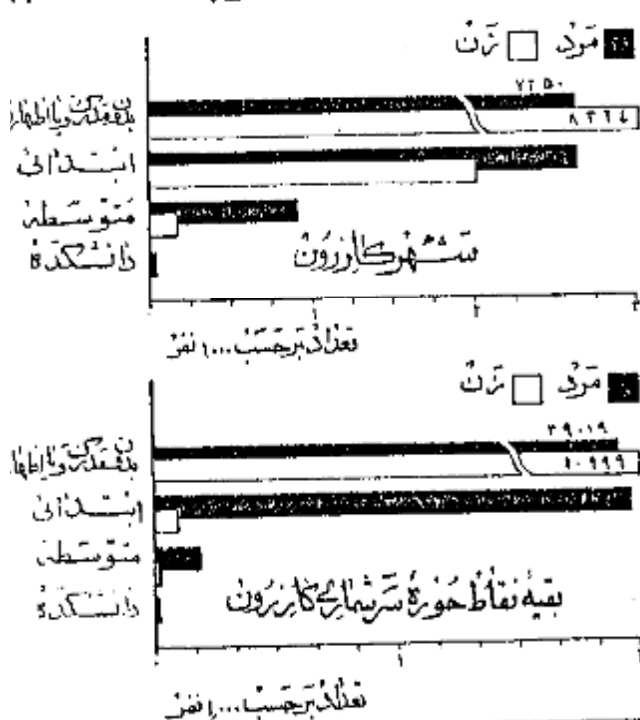
در تمام نقاط حوزه سرشماری کازرون نسبت مردان با سواد بطور قابل ملاحظه‌ای از زنان با سواد پیشتر بود. با نژده درصد از مردان ۴ درصد از زنان ۱۰ ساله بی‌اquadری خواندن و نوشتن بودند. نسبت افراد با سواد در شهر کازرون ۲۷ درصد بود. ۴ درصد از مردم بقیه نقاط قادر به خواندن و نوشتن بودند. افزایش امکانات تحصیلی در سالهای اخیر مخصوصاً برای بانوان از اینجامعلم میشود که نسبت افراد با سواد در بین خرد سالان بیش از بزرگ سالان است. نسبت اشخاص با سواد در کل حوزه سرشماری برای افراد کمتر از ۲۰ ساله ۱۵ درصد برای افراد ۲۰ ساله بی‌الاquadری ۷ درصد بود. بیشتر نتایج اخیر در با سواد کردن بانوان در موقیع مقایسه نسبت زنان جوان با سواد به زنان مسن با سواد بخوبی مشهود میشود چنانکه ۶ درصد از زنان ۱۰ تا ۱۹ ساله فقط کمتر از ۱ درصد از زنان ۴۵ ساله بی‌الاquadری بودند. در بین مردان ۱۰ تا ۱۹ ساله ۲۴ درصد و در بین مردان ۴۵ ساله بی‌الاquadری ۶ درصد با سواد وجود داشت.

جدول شماره ۵ - وضع سواد جمعیت حوزه سرشماری کازرون را که بر حسب سن و جنس طبقه بندی شده است نشان میدهد و حاوی اطلاعات مشابهی برای شهر و بقیه نقاط حوزه سرشماری کازرون است.

نمودار مربوط به با سواد ها بر حسب سن و جنس که جمعیت آن در ۱۰ ساله بی‌الاquadری
شهر کازرون



نمودار وضع آخرین مدرک تحصیلی بر حسب جنس جمعیت آن در ۱۰ ساله بی‌الاquadری



از جمعیت ۱۰ ساله بی‌الاquadری ۲۷ درصد در کل حوزه سرشماری ۲۴ درصد در شهر کازرون يك يا چند سال از تحصیلات رسمی را تکمیل نموده بودند و در حدود ۲ درصد در حوزه سرشماری ۱۲ درصد در خود شهر تحصیلات ابتدائی (۱) را پایان رسانده بودند. نسبت افراد که تحصیلات بیشتری داشتند در کل حوزه کازرون چنین بود: اشتراک درصد تحصیلات متوسطه را تمام کرده ۴۳ نفره سال یا بیشتر در دوره دانشگاه را تکمیل کرده بودند البته این نسبتها برای شهر کازرون قدری بیشتر بود.

امکانات تحصیلی برای مردان بطور قابل توجهی بیشتر از زنان بوده است و این موضوع از مقایسه نسبت مردان به زنانیکه يك يا چند سال مدرسه دیده اند بخوبی مشهود میشود نسبت کسانیکه يك يا چند سال تحصیل رسمی دارند عبارتند از ۱ درصد برای مردان و ۲ درصد برای زنان. مابقی سالهای تحصیلی برای مردان و زنان تقریباً برابری نسبتی نزدیک به ۶ سال بود.

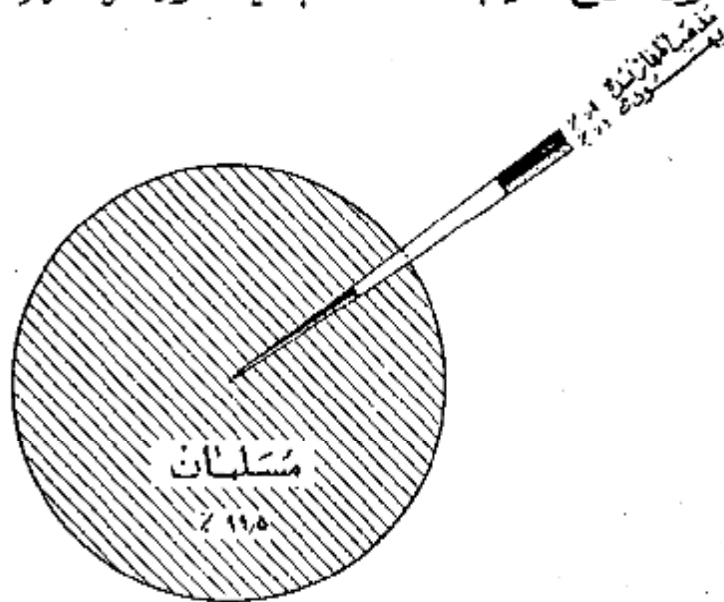
جدول شماره ۶ - آخرین مدرک تحصیلی جمعیت ۱۰ ساله بی‌الاquadری و در کل حوزه سرشماری بقیه نقاط حوزه سرشماری کازرون بر حسب سن و جنس نشان میدهد.

* - کسانیکه مدرک یکی از کلاسهای متوسطه یا دانشگاه را داشتند سلمات دوره (ابتدائی) را با تمام رسانده و در اینجا جزو آن عده از کسانی حساب شده اند که مدرسه ابتدائی را تمام کرده اند.

نود و نه درصد افراد حوزه سرشماری کازرون مسلمان بودند و در شهر کازرون هم این نسبت ۹۹ درصد بود و نسبت کم باقی مانده شامل مسیحیان، کلیسای زرتشتیان و سایر مذاهب میشد. در بین مسلمانان و کلیسایان نسبت زن به مرد بیشتر از سایر مذاهب بود.

جدول شماره ۷ - وضع مذهب جمعیت کل حوزه و شهرونیقه نقاط حوزه سرشماری کازرون که بر حسب جنس طبقه بندی شده نشان میدهد.

نمودار وضع مذاهب مختلف در جمعیت حوزه سرشماری کازرون



حل تولد

نود و دو درصد از کسانی که در حوزه سرشماری کازرون مقیم بودند در داخل حوزه متولد شدند و ۳ درصد در شهرستانهای مجاور و ۴ درصد در قسمت های دیگر ایران و تنباعد به بسیار قلی هم در خارج از ایران بدنی آمده بودند جمعیت متولد در خارج از این حوزه سرشماری ۱۶۰۸۲ نفر بود که از آن دهه ۲۵۳۱ نفر در شهر کازرون، ۲۲۷۹ نفر در صهبان و ۲۱۲۲ نفر در درگز و ۱۴۱۳ نفر در تربت حیدریه و ۱۱۸۷ نفر در تائن و ۴۱۳ نفر در بوشهر و ۲۶۴ نفر در صهبان و ۲۳۰ نفر در آبادان و بقیه متولدین سایر شهرستانهای کشورهای خارجی بودند. از متولدین در خارج از کشور بیش از همه ۶ نفر متولدین افغانستان و ۳ نفر متولدین عراق و ۲ نفر متولدین عربستان سعودی بودند ۳ نفر از متولدین در خارج از کشور مقیم شهر کازرون ۱۶ نفر در قبضه نقاط حوزه سرشماری مقیم بودند.

نسبت کسانی که هم متولد هم مقیم در این حوزه سرشماری بودند در سنین مختلف تفاوت مختصری داشت به عبارت دیگر ۹۰ درصد از کسانی که متولدین ۱۶ تا ۴۱ سال بود و ۱۰ درصد آنها نیکه متولدین کمتر از ۱۰ سال بود متولد و مقیم حوزه سرشماری کازرون بودند.

جدول شماره ۸ - ساکنین حوزه سرشماری کازرون را بر حسب شهرستان و با کشور محل تولد نشان میدهد.

جدول شماره ۹ - حاکی از اطلاعات مؤسسه تنگک سن در کل حوزه و شهرونیقه نقاط حوزه سرشماری میباشد.

شغلین و بیکاران

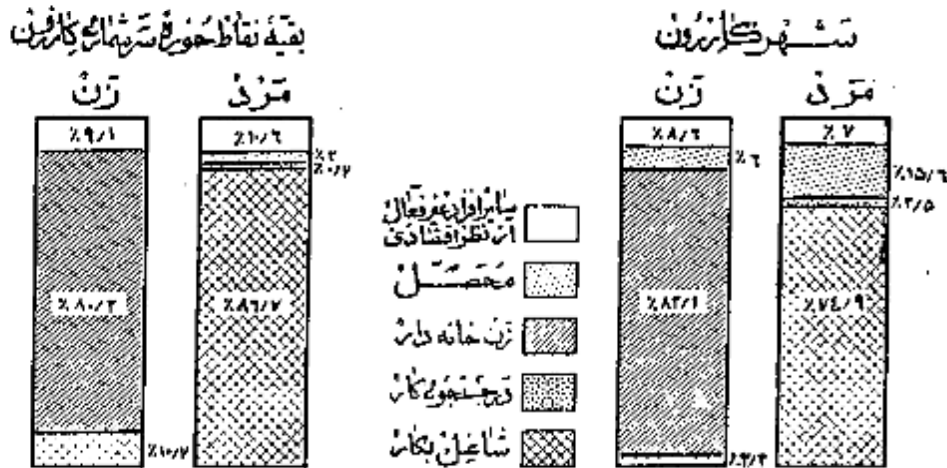
هشتاد و چهار درصد یا ۴۴ هزار نفر از مردان ده ساله به بالای ساکن حوزه سرشماری کازرون بکار اشتغال داشتند. در شهر کازرون ۷۵ درصد یا ۸ هزار نفر از مردان بکار مشغول بودند. از تمام مردان بین ۱۵ تا ۴۵ ساله ۹۸ درصد بکار اشتغال داشتند و این رقم بزرگترین نسبت مردان شاغل بکار در سنین مختلف بود. نسبت مردان در جستجوی کار در کل حوزه سرشماری ۱ درصد و در شهر کازرون ۲ درصد بود نسبت مردان نیکه نه شاغل بکار و نه در جستجوی کار بودند در کل حوزه در حدود ۱۵ درصد و در شهر کازرون ۲۳ درصد بود اکثریت این افراد غیر فعال زان در سنین پائین حاملین تشکیل میدادند. در سنین زنان از ده ساله به بالا که در حوزه سرشماری کازرون سکونت داشتند ۸۱ درصد خانه دار و فقط ۹ درصد شاغل بکار و ۱۰ درصد در جستجوی کار بودند.

رغم زنان شاغل بکار در هر گروه سن نشان میدهد که زنان جوان بالنسبه بیشتر در سنين قبل از ازدواج بکار مشغول بودند و حال آنکه در سنين ازدواج و پرورش فرزند کمتر شاغل بکار بودند و نيز عده بیشتری از زنان سن تير و شايه زنان بيوه برای تايمين معاش خود بکار اشتغال داشتند .

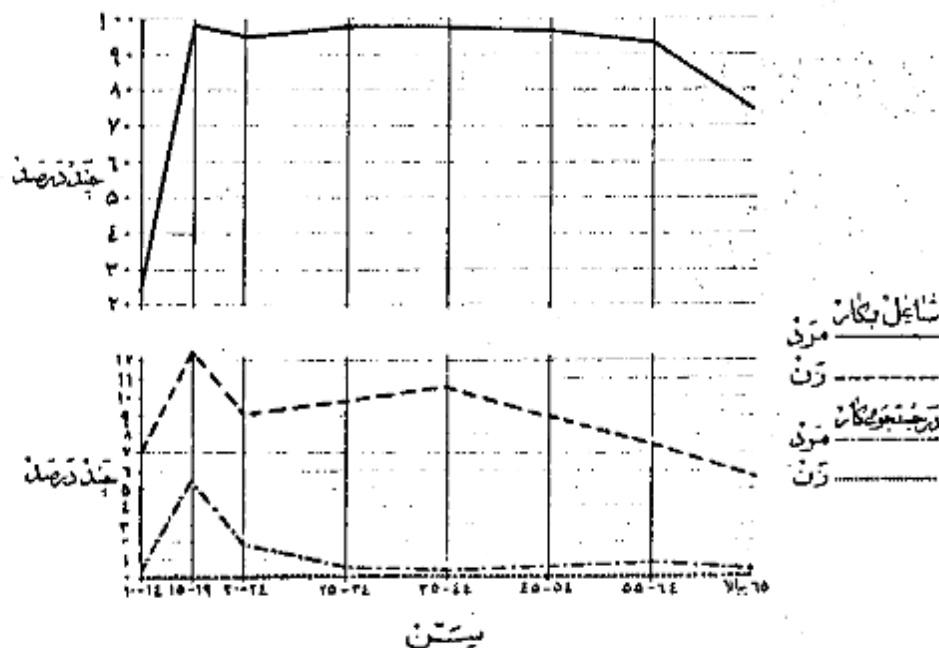
جدول شماره ۱۰ - وضع فعاليت اقتصادی جمعيت ازده ساله بالا بر حسب سن و جنس در کل حوزه و شهرستانيه نقاط حوزه سرشماری کازرون نشان

مید همدست

نمودار مربوط بوضع فعاليت اقتصادی در جمعيت ازده ساله بالا بر حسب جنس



نمودار مربوط بکار طبقات فعال از نظر اقتصادی بر حسب سن و جنس جمعيت ازده ساله بالای حوزه سرشماری کازرون

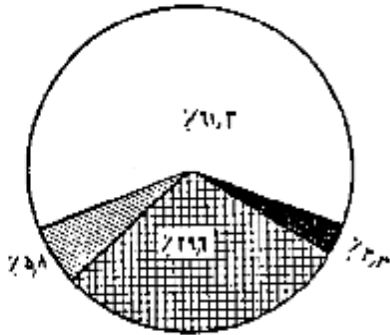


وضع اشتغال

در حوزه سرشماری کازرون جمعاً تعداد ۴۸ هزار نفر از افراد در ساله بیالایه چهارم بودند که بکارهای سودمند اشتغال دارند. از این گروه

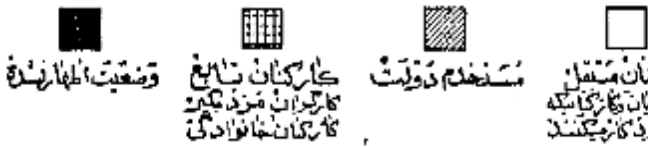
نمودار وضع اشتغال در جمعیت از ساله بیالایه خودنشریه کارزونی

شاغلین ۱۷ درصد مزد بگیر بوده و برای کارفرمایان غیر دولتی کار میکنند و ۶ درصد مستخدم دولت و ۴ درصد کارفرمایان بوده که یک با چند نفر کار کرده است و ۵۷ درصد همکار دارند و از انجام کار خود بودند و این که کارگری در استخدام داشته باشند و ۱۳ درصد هم کارگر خانوادگی بودند که بدون دریافت مزدی در کارگاهها بیکسکه تعلق به خانواده خودشان داشت کار میکردند.



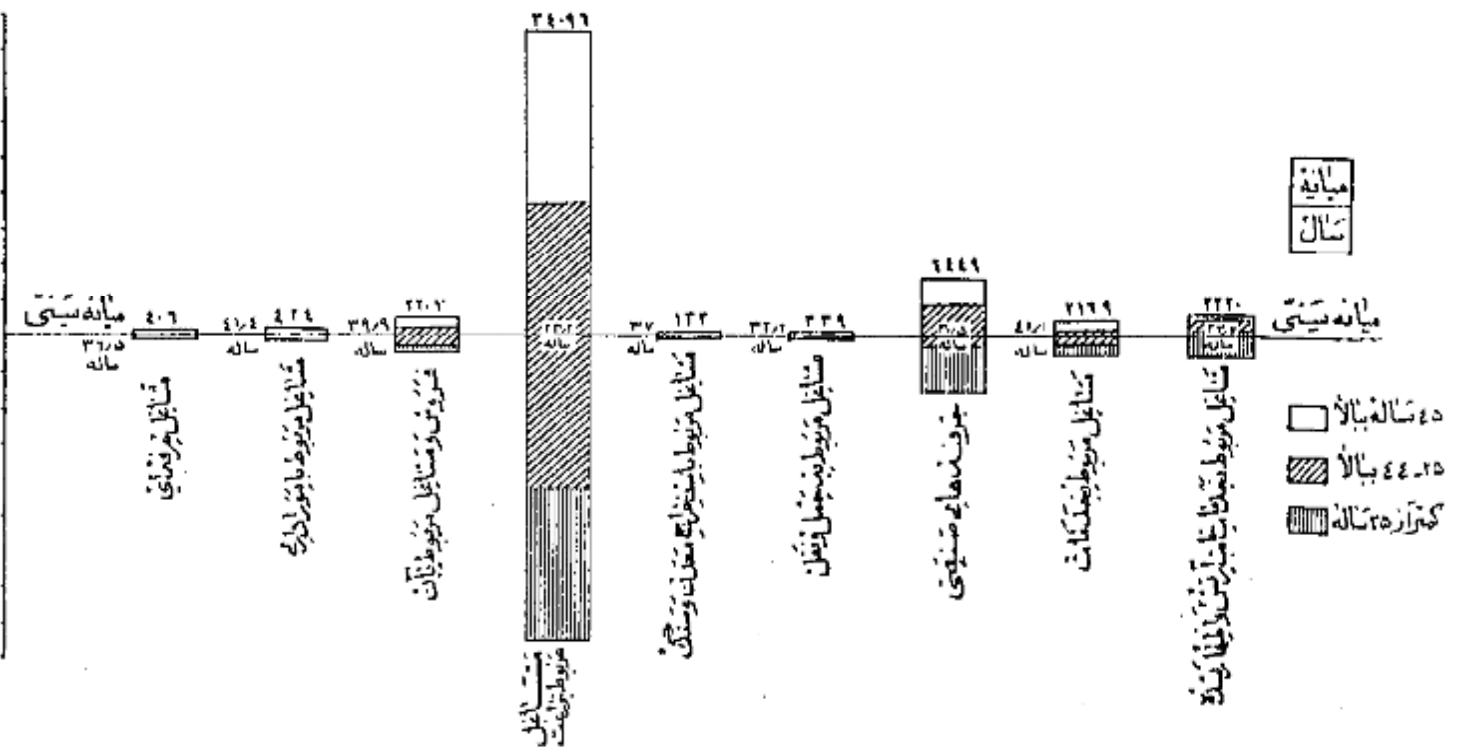
شکل

هتصاد و عشر درصد از مردان شاغل بکار حوزه سرشماری کازرون اظهار کرده بودند که پیش از کشاورزی و ۷ درصد بحراره های صنعتی و ۵ درصد بفروش و ۱ درصد به خدمات (سروسها) و ۱ درصد با امور اداری و ۷ درصد بقیه بکارهای گوناگون دیگر از قبیل مشاغل حرفه ای و استخراج معدن و حمل و نقل و غیره اشتغال داشتند. هفتاد و



درصد از زنان شاغل بکار در حراره های صنعتی و ۱۹ درصد به کشاورزی و ۸ درصد به خدمات (سروسها) و ۲ درصد بقیه بکارهای دیگر اشتغال داشتند. در میان زنان شاغل بکار و ۱۹ درصد در مشاغل کشاورزی کار میکردند و جوانتر از آنهاش بودند که اشتغال بکارهای دیگر داشتند. مردان نیز شاغل بکار را موری که مستلزم تعلیمات و تجربیات بیشتری بود مانند امراداری بیش از سن افرادی بودند که بکارهای دیگر اشتغال داشتند. جدول شماره ۱۱ - تقسیمات عمده مشاغل را بر حسب سن و جنس در جمعیت شاغل بکار از ساله بیالایه کل حوزه و شهرستان کازرون نشان میدهد. جدول شماره ۱۲ - با تفصیل بیشتری جاری طبقات مختلف مشاغل بر حسب جنس و وضع اشتغال در جمعیت شاغل بکار از ساله بیالای کل حوزه و شهرستان کازرون میباشد.

نمودار تقسیمات عمده مشاغل بر حسب سن در جمعیت از ساله بیالایه کل حوزه شهرستان کازرون



فعالیت دسته جمعی صنعتی

صحت ونه درصد از شاغلین بکار در کشاورزی و ۱۰ درصد در تولیدات صنعتی و ۷ درصد در خدمات (سروسها) و ۵ درصد در تجارت و ۴ درصد در ساختمان و ۵ درصد بقیه در استخراج و برقی آب گاز حمل و نقل و سایر امور صنعتی فعالیت نمودند . و این نسبتها بین شهرکازرون و بقیه نقاط حوزه سرشماری منوریه خصوصاً در فعالیتهای تجارت و کشاورزی مختلف بود . بطوریکه در شهرکازرون ۱۱ درصد در تجارت و فقط ۱۰ درصد به کشاورزی اشتغال داشتند در حالیکه در بقیه نقاط حوزه این ارقام برای تجارت ۲ درصد و برای کشاورزی ۸۱ درصد بوده است .

جدول شماره ۱۲ - تقسیمات عمده فعالیت صنعتی جمعیت شاغل بکار از ده ساله به بالا در کل حوزه و شهرستان بقیه نقاط حوزه سرشماری کازرون بر سر حساب و چگونگی نشان میدهد .

جدول شماره ۱۱ - با تفصیل بیشتری شامل فعالیت صنعتی جمعیت شاغل بکار شکیک جنس و وضع اشتغال برای حوزه سرشماری و شهرکازرون

نمودار شماره ۱۱ - فعالیت صنایع جمعیت از ده ساله به بالا بر حسب جنس در حوزه سرشماری کازرون



خانوارهای سرشماری شده در حوزه سرشماری کازرون ۳۲۶۰ خانوار بود که از این عدد ۵۱۵۶ خانوار در شهرکازرون و ۱۶۶۴ خانوار در بقیه نقاط حوزه منوریه سرشماری شده بودند . میانه نفرات خانوار در کل حوزه سرشماری و همچنین شهرکازرون تقریباً ۵ نفر بود در ۱۲ درصد خانوارهای حوزه سرشماری کازرون فقط یک نفر با سواد وجود داشت و در ۶ درصد خانوارها و در ۱۱ درصد تقریباً سواد بودند و در ۸۲ درصد خانوارها کسی قادر به خواندن و نوشتن نبود ۶ درصد خانوارهای کل حوزه سرشماری اظهار نموده بودند که هیچک از افراد خانوار آنها شاغل بکار نیست و ۷۵ درصد اظهار کرده بودند که فقط یک نفر شاغل بکار در بین افراد خانوار وجود دارد و ۱۱ درصد بقیه اظهار کرده بودند که در ۱۱ درصد نفرات خانوار آنها بکار اشتغال دارند .

جدول شماره ۱۵ - خانوارهای کل حوزه منوریه بقیه نقاط حوزه سرشماری کازرون را بشکیک تعداد نفرات و دهه با سواد در خانوار نشان میدهد .

جدول شماره ۱۶ - حاوی طبقه بندی خانوارها بر حسب نفرات آنها و تعداد افراد شاغل بکار در هر خانوار است .

صنایع خانگی

نقط ۵۲۱۴ خانوار از ۲۳ هزار خانوار حوزه سرشماری کازرون اظهار کرده بودند که برای دریافت مزد یا استفاده شخصی بساختن و تولید بعضی محصولات صنایع خانوادگی در داخل خانه اشتغال دارند . در این خانوارها ۲۷۰۶۲ کارگاه صنایع خانگی وجود داشت که از این تعداد ۴۶۴ کارگاه در داخل شهرکازرون بود .

معمولاً این صنایع در شهرکازرون تهیه و تولید مسوجات و کثرت در رقیبه نقاط حوزه سرشماری تهیه و تولید عالی و گنیم و زیلو بود . جدول شماره ۱۷ - انواع صنایع خانگی را در ریش حوزه سرشماری و شهر رقیبه نقاط حوزه سرشماری کازرون نشان میدهد .

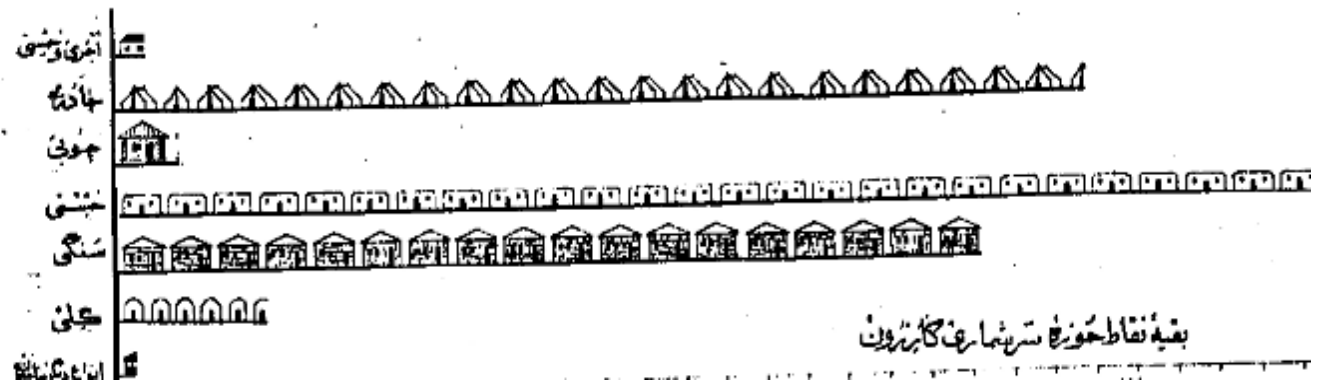
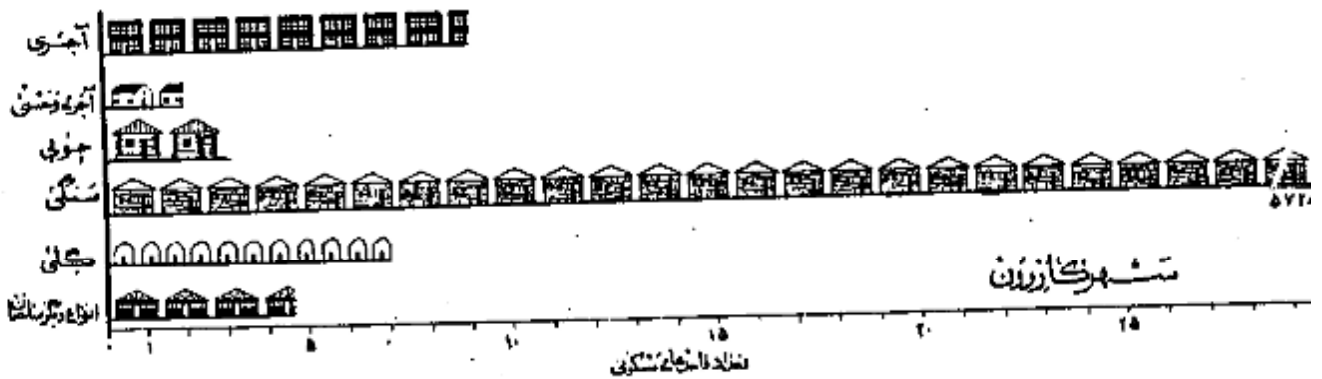
نمودار انواع صنایع خانگی حوزه سرشماری کازرون



نوع ساختمان بوضع تصرف

تقریباً ۳۷ درصد از واحدهای مسکونی در حوزه سرشماری از سنگ ساخته شده بود این نسبت برای شهر ۹ درصد بود و همچنین ۲۸ درصد در کل حوزه از خلعت تشکیل شده بود ۲۲ درصد از واحدهای مسکونی کل حوزه چادری بود چند درصد باقی ماند از واحدهای مسکونی کل حوزه عبارت بودند از چوبی و آجری و گنیم و غیره ۸۰ درصد مالکین مسوول سرشماری اظهار کرده بودند که مالک مثل مسکونی خود هستند ۶ درصد اظهار کرده بودند که در منازل اجارهای ساکن میباشد ۸ درصد اظهار کرده بودند که در منازل سکونت دارند که متعلق به خودشان نیست و در ضمن حال اجاره هم تغییر ازند . در شهر کازرون ۱۰ درصد از خانوارها اجاره نشین بودند . در صورتیکه در رقیبه نقاط حوزه سرشماری فقط ۱ درصد در منازل اجارهای زندگی میکردند . در حوزه سرشماری کازرون نسبت مالکین ساکن خانه های در شهر کازرون نسبت مالکین خانه های سنگی بیش از مالکین ساکن در انواع دیگر واحدهای مسکونی بود ۷۰ درصد در رقیبه نقاط بزرگترین نسبت مالکین ۱۰ درصد در خانه های چوبی اقامت داشتند . جدول شماره ۱۸ - ساختمان بوضع تصرف واحدهای مسکونی را در کل حوزه و شهر رقیبه نقاط حوزه سرشماری نشان میدهد .

نمودار واحدهای مسکونی بر حسب نوع مصالح ساختمان



تعاریف

پرسشنامه ده

در موقع سرشماری مابین سرشماره ستور داشتند علاوه بر پرسشنامه نفوس پرسشنامه دیگری برای دهات بر ماخذ پاسخ هائیکه که خداوند رقیب او پیش خدایان محفل مبدان تکمیل نمایند - این پرسشنامه حاوی سئوالاتی راجع به مشخصات کلی ده بشخ زه بود .

شورای ده

شورای ده مطابق قانون مصوب ششم مرداد ۱۳۳۵ عبارت از همیشه است که منظور بهبود امور اجتماعی و عمرانی دهات از میان اهالی ده انتخاب میشوند .

مدارس ده

مدارس ده دولتی و ایامی هستند که در صورت اول بوسیله وزارت فرهنگ در صورت دم توسط مردم اداره میشود .

درمانگاه یا تاسیسات بهداشتی

درمانگاه یا تاسیسات بهداشتی ده در ساختمان (یا ساختمانها) با اطاقی قرار گرفته و بوسیله یک یا چند پزشک یا پزشکیار - پرستار یا ماما برای درمان بیماران و عملیات بهداشتی درمانی بیماران و یا مجروحین تاسیس شده - این تاسیسات رایگان یا پولی در دسترس همم قرار دارد .

حمام عمومی

حمام عمومی عبارت از محلی است که بنظیر استحمام عم ساخته شده .

مسجد

مسجد ساختمان یا اطاقی است که فقط برای ادای نماز و سایر مراسم مذهبی اختصاص دارد .

رادپو

دستگاههای گیرنده اخبار برنامه های مذهبی - فرهنگی و غیره می است که تعدادی از آن در تاریخ سرشماری در دهات مورد استفاده بوده است .

خالصه جات

خالصه اراضی دایر یا بایری است که دولت مالک آن شناخته میشود و از آن بهره برداری میکند .

املاک بوقوه

املاک بوقوه عبارت از املاکی است که بنا بر درخواست صاحب ملک یا قانون در دسترس استفاده عمومی یا مصارف خاص قرار داده شده است .

زمینهای متعلق بملکین کشاورز

این تعریف شامل املاک متعلق بملکینی است که خود یا مرزوات مشغول میباشد .

زمینهای متعلق بملکین غیرکشاورز (اربابی)

این تعریف شامل املاک متعلق بملکینی است که خود بزروات مشغول نیستند .

املاک بتکاهای فیردولتی

این تعریف شامل املاک متعلق به موسسات فیردولتی است مانند شرکتها - موسسات تعاونی - انجمنها .

میانه

میانه یکی از سه سنجش آماری است که اعداد وابسته بیک موضوع آماری را از نظر شمارش بد و قسمت مساوی تقسیم مینماید و خود در مرکز این تساوی قرار میگردد با این ترتیب مثلا میانه سنی ۲۱/۷ سال در شهر تهران جمعیت را بد و قسمت تقسیم مینماید بطوریکه از میان ۱۰۱۲۰۸۲ نفر جمعیت شهر تهران ۲۵۶۰۴۱ نفر در گروههای سنی بالاتر از ۲۱/۷ سال و ۲۵۶۰۴۱ نفر بگروههای سنی کمتر از ۲۱/۷ سال قرار میگیرند .

در شهر تهران میانه سالهای تحصیلی ۶/۵ سال است یعنی نمی از کسانی که دارای مدرک رسمی تحصیلی هستند (۲۱۴۴۰۹ نفر) تحصیلشان بالاتر از ۶/۵ سال و نمی دیگر (۲۱۴۴۰۹ نفر) تحصیلشان پائین تر از ۶/۵ سال است .

در شهر تهران میانه تعداد نفرات خانوار ۴/۱ است باین معنی که نمی از خانوارها (۱۶۶۷۱۱ خانوار) نفراتشان بیش از ۴/۱ و نیم دیگر (۱۶۶۷۱۱ خانوار) نفراتشان کمتر از ۴/۱ است .

میانگین (حد متوسط) که غیر از میانوی یکی دیگر از سه سنجش آماری است عبارتست از حاصل تقسیم جمع کل یک گروه عددی بر تعداد دستجات آن گروه و بنا بر این نباید هیچگاه رقم میانه را با رقم میانگین (حد متوسط) اشتباه کرد .

سن

طبقه بندی سن بر اساس سن شخص در موقع سرشماری قرار دارد که در پاسخ سئوال (چند سال دارید؟) تعیین گشته - در مواردیکه پاسخ دهنده قادر بدادن پاسخ نبود مابین سرشماره ستور داشت سن او را بر حسب ظاهر حال تخمین زند .

زناشویی

طبقه بندی وضع زناشویی مربوط به وضع زناشویی در موقع سرشماری است که چهار دسته تقسیم شده است :

دارای همسر - بی همسر در اثر فوت - طلاق واقع شده و هرگز ازدواج نکرده .

سواد

در طبقه بندی سواد تقسیمات زیر رعایت شده :

الف - کسانی که یکی از زبانها میتوانند بخوانند و بنویسند بجز آنهاییکه تحصیلات رسمی دارند یا ندارند .

ب - کسانی که فقط میتوانند بخوانند .

ج - کسانی که نمیتوانند بخوانند و بنویسند .

با سواد در این نشیبه شامل قسمت الف در طبقه بندی بالا است .

تحصیلات

آخرین مدرک تحصیلی عبارت است از گواهینامه ای که برای پایان رساندن آخرین سال مدرسه ابتدائی متوسطه یا دانشگاه داده شده یا کارنامه ای که شخص را قادر میسازد که تحصیلات خود را در کلاس بالاتر ادامه دهد باین طریق اگر محصلی در سال پنجم متوسطه شرکت کرده ولی در امتحانات مربوطه مردود شده باشد جز آنها نیست که سال چهارم را تکمیل کرده اند طبقه بندی میشود . همچنین يك محصل ۱۲ ساله که در تاریخ سرشماری در سال ششم ابتدائی بوده جزو افرادی محسوب شده است که سال پنجم دبستان را پایان رسانده اند .

طبقه بندی مدارس ابتدائی یا متوسطه بر اساس طبقه بندی رسمی دولتی قرار دارد . آنهاییکه تحصیلات قدیمی دارند یا تحت نظر معلم خصوصی یا در مدارس غیر رسمی تحصیل نموده اند با ضافه کسانی که اصلا تحصیل نکرده اند جز دسته " مدرک تحصیلی رسمی ندارند یا درجه تحصیلی خود را اظهار نکرده اند " طبقه بندی نشده اند .

مذهب

طبقه بندی مذهب بر اساس راسخ به سوال " مذهب شما چیست؟ " بعمل آمده است .

شهرستان محل تولد

افرادیکه درین حوزه سرشماری زندگی نیکردند ولی در سایر شهرستانها متولد شده بودند بر حسب شهرستان محل تولد خود طبقه بندی شده اند . طبقه بندی خودهای سرشماری مجاور شامل شهرستانهایی است که با این حوزه سرشماری هم مرز اند . و حوزه های سرشماری غیر مجاور نیز شامل کلیه شهرستانهای دیگر که با این حوزه مرز مشترک ندارند میباشد . نام شهرستانهای مجاور و غیر مجاور در جدول ذکر شده است .

کشور محل تولد

متولدین خارج از کشور بر حسب کشورهای زیر طبقه بندی شده اند :

آلمان - افغانستان - امریکا - انگلستان - ایتالیا - پاکستان - ترکیه - چکسلواکی - روسیه (اتحاد جماهیر شوروی) - سوئد - سوئیس - سوریه - عراق - عربستان سعودی - فرانسه - لبنان - لهستان - مصر - هندوستان - پروان .

متولدین در کشورهای دیگر تحت عنوان " متولدین در سایر کشورها " نشان داده شده .

وضع فعالیت اقتصادی

مقصود از فعالیت اقتصادی فعالیتی است که بهره ای برای اجتماع از آن حاصل شود و یا سبب آنکه از افراد ده ساله ببالا به سوال " شغل فعلی شما چیست؟ " تحصیل شده طبقه بندی فعالیتهای اقتصادی را نشان میدهد .

افراد فعال از نظر اقتصادی از دو دسته تشکیل میشوند دسته ای که شامل بکارهای اقتصادی هستند و دسته ای که قادر بر انجام کارهای مفید از نظر اقتصادی هستند ولی در جستجوی کاری میباشند .

بانوان خانه دار و محصلین و امثالهم در دسته غیر فعال (از نظر اقتصادی) طبقه بندی شده اند زیرا فعالیت این افراد تاثیر مستقیمی در وضع اقتصادی ندارد .

شغل

طبقه بندی مشاغل حاوی انواع مشاغل کارهالت که موضوع فعالیت روزانه اشخاص میباشد صرف نظر از اینکه درجه محیط یا درجه نوع از فعالیت های دسته جمعی صنعتی انجام وظیفه میکنند مثل کسانی که در فعالیتهای دسته جمعی صنعت نساجی و بانوسازی و حامل و نقل و یا سایر فعالیتها شغل حسابداری دارند .

در مواردیکه شخص دارای دو یا چند شغل مختلف باشد بر حسب شغلی که از آن بیشتر بهره برداری میکند طبقه بندی شده است .

طبقه بندی مشاغل بر اساس طبقه بندی قراردادی بین المللی مشاغل (۵، ۶، ۷) تنظیم گردیده و شامل ۹ دسته تقسیمات عددی ۰ تا ۹ دسته طبقات مشاغل میباشد .

مشاغل مربوط با میر خدمات (سوسپها) شامل فعالیتهاست که بمنظور حفاظت و حراست مال و جان و همچنین انجام خدمات شخص نسبت بفرود یا گروهی از افراد

انجام میشود.

خدمات شخصی شامل مشاوره مانند خدمتگزاری در خانه ها و در دستگاری های اداری و در مهمانخانه ها میباشد از قبیل شغل نظری-مکانی - پیشخدمتسی آتیشی - سرایداری و مثال آنها . شاغلین امور خدمات (سرویسها) ممکن است در خدمت دولت یا غیر دولت باشند .
خدمات ارتش فقط شامل افرادی است که بطور ثابت در ارتش خدمت میکنند . مشمولین بر حسب شغل در زمان قبل از احضار خدمت دارا بودند طبقه بندی شده اند .
فعالیت دسته جمعی صنعتی

طبقه بندی فعالیتهای دسته جمعی صنعتی شامل انواع مختلف فعالیتهای اقتصادی است که نتیجه آن تولید محصول و یا انجام خدمتی میباشد و بوسیله افراد و یا گروه معینی از اشخاص اداره میشود هر دسته از تقسیمات عمدتاً بر مبنای فعالیت صنعتی شامل مشاغل مختلف میشود مثلاً یک کارخانه نساجی ممکن است هم از بر و هم از پارچه رو هم متبذ سروم مانعین نویسمانی در استخدام داشته باشد که کلیه این اشخاص با مشاغل مختلفی که دارند در فعالیت دسته جمعی صنعت نساجی طبقه بندی میشوند .

طبقه بندی فعالیتها بر اساس طبقه بندی قراردادی بین المللی فعالیتهای دسته جمعی اقتصادی (I.S.I.C) تنظیم گردیده است و شامل ۱ دسته شصت و هفت و ۱۰ دسته طبقات فعالیت صنعتی میباشد .

وضع اشتغال

وضع اشتغال بر اساس رابطه شغل یا رخ دهنده با کارگران زیر دست یا سرپرست به چند طبقه تقسیم شده که عبارتند از: کارفرما - کارکنانیکه برای خود کار میکنند مستخدمین دولت - مزد بگیران - کارکنان خانوادگی بدون مزد .
کارفرما کسی است که کار خود را شخصا اداره میکند و یک یا چند نفر را بجز از کارآموزان بدون مزد در استخدام دارد .
شرکتیکه یک موسسه انتظامی را اداره میکند و در ضمن کارکنانی در استخدام دارند جزو (کارفرمایان) طبقه بندی شده اند .
کارکنانیکه برای خود کار میکنند عبارتند از کسانی که شغل خود را شخصا اداره کرده و کاری در استخدام ندارند یا از کارگران خانوادگی و کارآموزان بدون مزد در کار خود استفاده مینمایند .

کارمند دولت کسی است که برای یکی از ادارات دولتی کار میکند و شامل افراد حقوق بگیرانم از کنسروی و لشکری میباشد .
مزد بگیر عبارتست از کسی که برای کارفرمای مستقل کار کند و در مقابل اجرتی بصورت نقدی - جنسی - حقوق ماهیانه - حق کمیسیون - انعام یا مزد متناسب با کار انجام نداده دریافت نماید .

کارکنان خانوادگی کسانی هستند که برای یکی از اعضای خانواده خود بدون دریافت مزد کار میکنند و در بعضی ممکن با غذا یا پاداشهای نقدی دریافت میدارند .
خانوار

خانوار بطوریکه در فرم سرشماری تعریف شده عبارت است از کلیه افرادی که قطع نظر از بستگی آنها با رئیس خانوار در یک واحد مسکونی زندگی میکنند بدین ترتیب خانوار شامل رئیس خانوار - همسر او - فرزندان - والدین یا سایر خویشاوندان یا هر صمیمان یا خدمتگاری میشود که در یک واحد مسکونی با آن خانوار زندگی کنند .
واحد مسکونی عبارت از مکانی است که بوسیله یک خانوار برای زندگی کردن مورد استفاده قرار میگیرد و ممکن است خانه یا آپارتمان یا چند ریاضی از انواع دیگر واحد مسکونی باشد . اشخاصیکه در بیمارستانها - زندانها - مدارس - پرورشگاه یتیمان - هتلها - مؤسسات - قرارگاهها و سایر واحد های مسکونی عمومی بسر میبرند بصورت یک خانوار و زندگی نمیشند جزو خانوار محسوب نشده اند .

صنایع خانگی

در مواردیکه کالایی در منزل به منظور فروش یا استفاده بطور مرتب ساخته میشود خانوار مربوطه در طبقه بندی خانوارهاییکه دارای صنایع خانگی بودند محسوب زیدند .
برای ساختن این کالاها مزه ی بهیچیک از اعضای خانوار برداخت نمیشود . صنایع خانگی که بطور مشخص تکمیل شده عبارت از قالی - گیم - زبلو - و جاجیم بانسی و تصدالی - ریستدکی و بانبدکی - بعمل آوردن آبیروشم - پنبه پاک کنی و غیره بود . خانوارهایی که پیش از یک صنعت خانگی دارند بر حسب هر یک از صنایع مربوطه طبقه بندی شده اند .

نوع ساختمان

نوع ساختمان واحد های مسکونی بر حسب مصالح عمده ای که در آن بکاررفته بود بوسیله سرشمار مشخص گردید . طبقه بندیهای بکاررفته عبارت است از تمام آجر - تمام خشت - آجر و خشت - گل - چوب - سنگ - چادر - حصیر و مصالح دیگر - در ساختمانهاییکه مصالح بطور مخلوط بکاررفته طبقه بندی واحد های مسکونی بر حسب مصالحی است که در ساختمان بیشتر مصرف داشته .

وضع تصرف

وضع تصرف بر اساس تصرف ساکنین هر واحد مسکونی در موقع سرشماری تعیین گردیده . طبقه بندی وضع تصرف عبارت از ملکی - اجاره ای و غیرملکی میانی است .
طبقه اجاره ای شامل واحد هایی است که ساکنین آن مالک منزل نبودمو برای استفاده از آن مبلغی نقدی یا جنسی بطور منظم میپردازند و طبقه غیرملکی میانی شامل واحدهایی است که ساکنین آن نه مالک مسکن هستند و نه در برابر استفاده از آن وجه نقد یا جنس میپردازند .

مَشْرُوحٌ جَدِّ أَوْلُ

ردیف	مرد	زن	شهر سده - سایر نقاط سکونی	مرد	زن	شهر سده - سایر نقاط سکونی
			جمعیت کل حوزه سرشماری کازرون	۸۰ ۲۳۱	۸۱ ۸۱۷	۱۶۲ ۰۶۸
۲۰۷	۱۹۸	۲۰۵	بقیه نقاط کمتر از پنجاه نفر			
۱۸	۱	۲۷	با باکلان			
۲۱	۱۵	۲۶	با بائی بیکر			
			با باخانی			
۲۰	۲۰	۴۰	با باجمردی	۱۰ ۶۱۲	۱۶ ۰۲۹	۲۰ ۶۴۱
۴۴	۲۸	۷۲	با پیری دره کم			
۱۱۰	۸۴	۱۹۴	با تون			
۶۴	۷۷	۱۴۱	با چگاه			
۱۶۶	۱۱۲	۲۰۶	با فری			
			جمعیت دارمسند			
			آبا نجیر	۱۲	۶	۲۲
			آبید موسی هری ترکی	۵۸	۵۶	۱۱۷
			آببخشان	۱۳۵	۱۳۶	۲۷۱
			آب بید	۱۲۵	۱۲۱	۲۴۶
			آبید جاوید	۴۵	۵۵	۱۰۰
			آبید بکنی	۳۱	۳۹	۷۰
			آبید لاله	۲۴	۲۷	۵۱
			آب مسخون	۴۳	۴۸	۹۱
			آبکوه	۴۵	۴۶	۹۱
			آبکم	۲۰	۱۹	۳۹
			آب موارید	۱۹	۱۶	۳۵
			آبعلی	۱۸۷	۱۶۶	۳۵۳
			ابوالحیات	۶۱	۶۲	۱۲۳
			آبیان	۲۳	۲۱	۴۴
			احشام حاجن محمدرضا	۴۴	۳۵	۷۹
			احمدآباد	۶	۱۲	۱۸
			احمدآباد حویه	۸۱	۶۴	۱۴۵
			احمدآباد منگودرز	۵۰	۴۶	۹۶
			آرد شیرزی دشمن زیاری	۳۷	۴۴	۸۱
			آرد شیرزی کمانج	۱۴۷	۱۵۵	۳۰۲
			اود ماکش	۴۵۴	۴۲۱	۸۷۵
			اشکدراز	۶	۲۰	۲۶
			اشکفت گلی	۱۲	۱۹	۳۱
			اقاچان	۱۰	۱۴	۲۴
			اکبری سفلی	۳۶	۴۴	۸۲
			اکبری	۸۳	۱۱۷	۲۰۰
			الیف	۱۶۸	۲۴۹	۴۱۷
			اما مزاد و جاوید	۲۷	۲۹	۵۶
			اما مزاد و رستم	۸۱	۶۶	۱۴۷
			اما مزاد و شاه آبوطالب	۲۸	۳۴	۶۲
			اما مزاد و شیرمرد	۱۱	۱۰	۲۱
			اما مزاد و منیر	۴	۵	۹
			امیرآباد	۹۰	۱۲۱	۲۱۱
			انارستان	۶۲	۶۵	۱۲۷
			انجیره	۸۸	۱۱۵	۲۰۳
			اودلی شگستان	۳۶	۵۵	۹۱
			اولاد میرزا علی	۷۴	۵۱	۱۲۵
			اهنگری	۱۲۷	۲۰۸	۳۳۵
			ایچانی	۴۸	۱۴۸	۱۹۶
			ایلان	۴۸	۵۱	۹۹
			با با صالحی	۱۷۶	۱۶۸	۳۴۴
			با با منیر	۲۲۶	۱۶۶	۳۹۲
			بلکان	۲۲	۲۲	۴۴
			بلندو	۱۳۸	۶۸	۲۰۶
			بلوط جهان	۱۹۲	۸۶	۲۷۸
			بلوطک	۳۶۵	۱۹۲	۵۵۷
			بله زار	۱۴۳	۷۶	۲۱۹
			بلیان	۵۱۲	۲۷۵	۷۸۷
			بناف	۲۵۶	۱۲۳	۳۷۹
			برکوه	۲۶۶	۱۱۹	۳۸۵
			بنگستان	۲۳	۱۸	۴۱
			برگی	۲۲	۱۴	۳۶

بقیه جدول شماره ۱ - جمعیت بر حسب جنس در شهر - دهات و دیگر نقاط مسکونی حوزه سرشماری کازرون - آبانماه ۱۳۳۵ (توامبر ۱۹۵۶)

شهر - ده - سایر نقاط مسکونی			شهر - ده - سایر نقاط مسکونی		
مرد	زن	مرد و زن	مرد	زن	مرد و زن
بقیه نقاط کمتر از پنجاه نفر			بقیه نقاط کمتر از پنجاه نفر		
۱۴	۱۴	۲۸	۴۹	۴۳	۹۲
۳۵	۲۹	۶۴	۳۲۸	۲۷۷	۶۰۵
۷۴	۴۹	۱۲۳	۳۲	۴۶	۷۸
۸۴	۶۵	۱۴۹	۶	۱۱	۱۷
۲۸	۳۰	۵۸	۸	۱۲	۲۰
۱۷	۱۱	۲۸	۸	۱۵	۲۳
۴۲	۵۶	۹۸	۲۶	۲۳	۴۹
۷	۹	۱۶	۴۳	۴۷	۹۰
۳۱	۲۷	۵۸	۴۵	۵۱	۹۶
۶۵	۶۴	۱۲۹	۶۶	۵۳	۱۱۹
۱۴۰	۱۵۲	۲۹۲	۶۷	۵۸	۱۲۵
۳۸	۲۳	۶۱	۷۷	۵۷	۱۳۴
۴۰	۵۱	۹۱	۱۲۲	۱۴۰	۲۶۲
۶۸	۷۷	۱۴۵	۳۰	۲۹	۵۹
۷۲	۸۶	۱۵۸	۳۷	۴۷	۸۴
۷۸	۱۰۵	۱۸۳	۱۰۰	۷۰	۱۷۰
۳۰	۲۷	۵۷	۱۷	۱۰۳	۱۲۰
۳۰	۳۷	۶۷	۱۵۴	۱۳۷	۲۹۱
۱۱	۱۲	۲۳	۲۱۳	۲۲۶	۴۳۹
۲۹	۳۹	۶۸	۶۹	۶۱	۱۳۰
۶۶	۷۴	۱۴۰	۱۹۹	۲۰۷	۴۰۶
۱۳	۱۶	۲۹	۶۰۳	۶۷۴	۱۲۷۷
۵۷	۵۰	۱۰۷	۴۶	۴۸	۹۴
۱۶۲	۱۲۰	۲۸۲	۲۰	۲۹	۴۹
۶۹	۵۹	۱۲۸	۱۲۵	۱۲۷	۲۵۲
۶۶	۷۳	۱۳۹	۱۱	۸	۱۹
۱۰۲	۱۱۵	۲۱۷	۴۵	۴۶	۹۱
۲۶	۱۷	۴۳	۱۷	۸	۲۵
۶۳	۵۹	۱۲۲	۱۴	۱۲	۲۶
۴	۶	۱۰	۲۶	۲۰	۴۶
۲۲	۲۷	۴۹	۳۳	۳۳	۶۶
۳۵	۳۱	۶۶	۵۱	۵۸	۱۰۹
۶۶	۸۵	۱۵۱	۶۶	۵۲	۱۱۸
۱۱	۱۴	۲۵	۶۸	۶۴	۱۳۲
۵۶	۷۵	۱۳۱	۲۱	۲۱	۴۲
۷۱	۷۵	۱۴۶	۶۰	۵۷	۱۱۷
۸۱	۱۰۶	۱۸۷	۷۶	۸۰	۱۵۶
۶۷	۵۸	۱۲۵	۲۴۲	۲۱۲	۴۵۴
۸۱	۷۶	۱۵۷	۵۴	۴۹	۱۰۳
۱۸	۲۰	۳۸	۲۲	۳۰	۵۲
۱۲	۱۷	۲۹	۱۳۶	۱۲۶	۲۶۲
۴۴	۲۷	۷۱	۳۰	۱۰	۴۰
۲۳	۲۱	۴۴	۱۳	۱۸	۳۱
۲۰	۲۴	۴۴	۵۷	۵۹	۱۱۶
۲۶	۲۷	۵۳	۸	۸	۱۶
۴۹	۴۹	۹۸	۱۹۱	۲۵۰	۴۴۱
۵۶	۵۹	۱۱۵	۲۴	۱۲	۳۶
۵۵	۶۳	۱۱۸	۲۹	۴۰	۶۹
۸۰	۷۳	۱۵۳	۷۴	۴۰	۱۱۴
۱۴۸	۱۵۷	۳۰۵	۱۶	۱۲	۲۸

بقیه جدول شماره ۱ - جمعیت بر حسب جنس در شهر - دهات و دیگر نقاط سکونی حوزه سرشماری کازرون - آبانماه ۱۳۳۰ (نوامبر ۱۹۵۱)

ردیف	مرد	مرد و زن	شهر - دهه - سایر نقاط سکونی	زن	مرد	مرد و زن	شهر - دهه - سایر نقاط سکونی
			بقیه نقاط کمتر از پنج هزار نفر				بقیه نقاط کمتر از پنج هزار نفر
۴۳	۵۶	۹۱	چهار تنگ	۱۰	۱۷	۲۷	توتستان
۷۲	۸۱	۱۵۵	تیمارنج	۱۵۵	۱۵۴	۳۰۹	توکل آباد
۵۳	۶۴	۱۱۷	کلیچک	۲۴	۱۳	۳۷	تیزدنگ
۴۷	۴۷	۹۴	حاج آباد موزی	۵۰	۴۰	۹۰	تیره بابا محمودی
۴۰	۴۰	۸۰	حاجی آباد مغوری	۷۴	۷۰	۱۴۴	تیره ارجلو
۴۲	۴۴	۸۶	حاجی آباد	۳۵	۲۸	۶۳	تیشه گری
۳۷	۳۷	۷۴	حیبت آباد	۱۲۱	۱۴۱	۲۶۰	جامه بزرگی
۸	۹	۱۷	حسن غازی	۵۷	۳۸	۹۵	جانی آباد
۱۸	۲۷	۴۵	حسن آباد سفلی	۱۸۲	۱۹۴	۳۷۶	جدول ترکی
۶۳	۷۰	۱۳۲	حسن آباد ابوالحسنی	۹۵	۵۵۴	۱۰۴۹	جرف
۷۳	۸۱	۱۵۴	حسن آباد حومه	۲۷۰	۲۶۲	۵۳۲	جروه
۳۷	۳۸	۷۵	حسن آباد جاوید	۱۵۹	۱۵۶	۳۱۵	جمشید
۷۸	۵۵	۱۲۳	حسنی بالا	۶۴	۵۹	۱۲۳	جمال کر
۱۰	۱۸۸	۳۹۸	حسنی پائین	۴۳	۴۹	۹۲	چنگان
۱۱	۱۳	۲۴	حسین آباد دشمن زاری	۳۴	۳۰	۶۴	چوانان
۴۱	۳۲	۷۳	حسین کوتاه	۲۱۷	۱۸۹	۴۰۶	چوزار جاوید
۳۵	۳۸	۷۳	حسین آباد کمانج	۲۹۹	۲۱۳	۵۱۲	چوزار کش
۲۶	۲۴۲	۴۶۸	حسین آباد رستم	۲۷۹	۲۶۰	۵۳۹	چوچان
۱۵	۱۶	۳۱	حوش مور	۱۷	۲۵	۴۲	سپهان آباد
۷۵	۶۰	۱۳۵	خاندنگان	۳۵	۴۱	۷۶	جهنم
۳۳	۳۴	۶۷	خاچی	۹۰	۸۷	۱۷۷	چاه
۷۱	۹۲	۱۶۳	خدا آباد	۱۹۵	۱۴۴	۳۳۹	چاه سنگی
۴۵	۳۲	۷۷	خرمزار	۳۷	۴۵	۸۲	چاه پندار
۶۶	۷۶۱	۱۰۲۷	غشت	۴	۹	۱۳	چاه ایخیر
۴۰	۴۳	۸۳	خلیفه	۹	۷	۱۶	چاه گچی
۱۹	۲۱	۴۰	خنومه	۱۵	۱۲	۲۷	چاه انجیره
۵۵	۱۰۰	۲۰۵	خواجه جمال	۳۷	۴۲	۷۹	چدس
۳۷	۴۵	۸۲	خومه زار	۳۸	۴۷	۸۵	چرون
۸۹	۲۹۲	۵۸۱	داد بن سفلی	۵	۲	۷	چشمه بلقو
۵۳	۶۵	۱۱۸	داد بن علیا	۵	۵	۱۰	چشمه سفید سفلی
۳۰	۱۰۳	۲۳۳	دردانه	۷	۱۳	۲۰	چشمه سفید علیا
۲۷	۲۳	۵۰	درغش	۱۸	۲۳	۴۱	چشمه بگلو
۲۵	۲۶	۵۱	درغش کوچک	۳۶	۴۵	۸۱	چشمه دره
۱۰	۱۱	۲۱	درگمشوری	۵۷	۴۶	۱۰۳	چشمه تلخو
۱۴	۳۵۱	۷۶۵	درک	۵۱	۵۷	۱۰۸	چشمه درکان
۲۳	۱۸	۴۱	درزنگ	۸۴	۱۰۲	۱۸۶	چشمه خور
۶۲	۷۳	۱۳۵	درزازه	۱۱۳	۹۹	۲۱۲	چشمه سردو
۴	۲	۶	دره سوسن	۶۶	۶۹	۱۳۵	چقاسایی
۱۰	۴	۱۴	دره تلخه	۳۶۴	۳۴۷	۷۱۱	چکک
۸	۷	۱۵	دره هرچه	۴۶	۲۷	۷۳	چم
۹	۷	۱۶	دره پیدی	۹۹	۱۱۲	۲۱۱	چرم علی
۱۷	۱۷	۳۴	دره سرو	۳۳	۳۰	۶۳	چنگور رستم
۲۲	۲۰	۴۱	دره بختان	۴۰	۵۲	۹۲	چنگر کش
۲۱	۲۴	۴۵	دره بادو	۱۰۹	۱۲۸	۲۳۷	چنگک
۳۵	۳۹	۷۴	دره سفید	۱۳۸	۱۴۸	۲۸۶	چم لیان علیا
۴۶	۵۳	۹۹	دره گم	۲۲	۳۰	۵۲	چنار
۵۰	۶۱	۱۱۱	دره شور	۱۷۵	۱۶۵	۳۴۰	چنار شاه جان
۵۷	۱۲	۲۰۴	دره مارو	۶	۶	۱۲	چهار پشته
۵۳	۲۸۱	۶۴۲	دریس	۴۱	۴۳	۸۴	چهارنج
۷۴	۵۴	۱۲۸	درکان	۴۴	۴۳	۸۷	چهارراه

بقیه جدول شماره ۱ - جمعیت برحسب جنس و شهر - دهات و دیگر نقاط مسکونی حوزه سرشماری گازرون - آبانماه ۱۳۳۵ (نوامبر ۱۹۵۶)

شهر - ده - سایر نقاط مسکونی			شهر - ده - سایر نقاط مسکونی		
مردوزن	مرد	زن	مردوزن	مرد	زن
بقیه نقاط کمتر از پنجاه نفر			بقیه نقاط کمتر از پنجاه نفر		
۱۴۹	۸۲	۶۷	۲۲۲	۱۷۹	۴۰۱
۱۰۸	۴۷	۶۱	۱۳۱	۱۱۹	۲۵۰
۱۷۰	۶۲	۱۰۸	۶۰	۶۶	۱۸۶
۲۱۹	۱۱۴	۱۰۵	۲۲	۲۰	۴۲
۴۹	۲۳	۲۶	۱۲	۶	۲۱
۲۲۷	۱۲۵	۱۱۲	۶	۶	۱۱
۵۲	۲۷	۲۵	۷	۳	۱۰
۱۵۲	۴۵	۲۸	۱۱۵	۱۲۷	۲۵۲
۱۵۷	۷۷	۸۰	۲۰	۱۶	۳۶
۴۰	۲۲	۱۸	۱۰۴	۹۲	۱۹۶
۲۰۴	۲۱۴	۲۹۰	۶۳	۸۶	۱۷۹
۳۹	۲۱	۱۸	۱۱	۸	۱۹
۲۱۷	۱۲۰	۱۰۷	۱۲۷۴	۱۲۹۸	۲۵۷۲
۴۹۳	۲۵۷	۲۳۶	۱۹۶	۱۶۳	۳۸۹
۶۲	۴۰	۵۲	۸۴۰	۸۲۷	۱۶۶۷
۶۲۱	۲۸۲	۳۳۹	۱۳۵	۱۰۶	۲۴۴
۷۰	۳۰	۴۰	۷۸	۸۴	۱۶۲
۱۱۹	۶۲	۵۹	۴۵	۳۶	۸۴
۱۱۱	۵۲	۵۹	۳۳	۲۲	۶۵
۷۱	۲۹	۴۲	۳۸	۴۳	۸۱
۲۳	۶	۱۴	۱۹۳	۲۱۱	۴۰۴
۵۴	۲۸	۲۶	۲۱۷	۳۶۵	۶۸۲
۱۴	۷	۷	۱۰	۷	۱۷
۱۶	۷	۹	۶	۱۲	۲۱
۳۲	۱۸	۱۴	۱۴۵	۱۵۲	۲۹۷
۵۲	۲۴	۲۸	۷۳	۷۹	۱۵۲
۴۹۷	۲۳۵	۲۶۲	۵۷	۴۹	۱۰۶
۵۸	۳۲	۳۶	۲۸	۲۳	۵۱
۱۶۵	۱۰۹	۸۶	۱۴۷	۱۶۲	۳۰۹
۱۰۶	۴۷	۵۶	۵۷	۳۹	۹۶
۱۲۶	۶۶	۶۰	۲۳	۴۳	۷۶
۱۲۵	۶۶	۵۹	۱۹۱	۲۰۶	۳۹۷
۱۸	۴۱	۴۱	۷	۱۰	۱۷
۱۷	۷	۱۰	۷۳	۷۷	۱۵۰
۶۶	۳۰	۳۲	۲۳۱	۲۲۶	۴۵۷
۵۲	۲۹	۲۳	۱۵۱	۱۲۴	۲۷۵
۳۹	۱۴	۲۵	۱۵۴	۱۶۵	۳۱۹
۸۳۰	۴۰۰	۴۳۰	۳۳	۲۵	۵۸
۲۴۰	۱۳۰	۱۱۰	۳۲	۳۵	۶۷
۱۵۴	۷۶	۷۸	۵۴	۶۴	۱۱۸
۱۱۳	۶۱	۵۲	۲۳	۲۳	۴۶
۴۴	۲۰	۲۴	۱۰۰	۱۱۲	۲۱۳
۶۳	۴۲	۵۱	۱۶	۲۹	۴۵
۱۰۶	۵۵	۵۱	۶۶	۶۶	۱۳۲
۱۰۷	۴۸	۵۱	۴	۴	۸
۲۸	۱۳	۱۵	۴۲	۴۵	۸۷
۲۹	۱۴	۱۵	۱۳	۱۴	۲۷
۱۳۴	۵۲	۸۲	۱۷	۶	۲۶
۱۵۴	۷۸	۷۶	۳۵	۳۴	۶۹
۲۲۳	۱۰۷	۱۱۶	۵۵	۶۸	۱۲۳

بقیه جدول شماره ۱ - جمعیت بر حسب جنس در شهر - دهات و دیگر نقاط مسکونی حیزه سرشماری کازرون - آبان ماه ۱۳۲۰ (نوامبر ۱۹۰۶)

شهر - ده - سایر نقاط مسکونی			زن	مرد	مرد و زن	شهر - ده - سایر نقاط مسکونی		
مرد	مرد و زن	بقیه نقاط کمتر از پنجاه هزار نفر				مرد و زن	مرد	زن
		بقیه نقاط کمتر از پنجاه هزار نفر						
۸	۲۱	کزان لیشو	۱۲۱	۱۱۲	۲۳۳			
۸	۱۳	کزان مغیث آباد	۴۴	۴۷	۹۱			
۹	۳۲	کزان حومه	۷۲	۶۱	۱۳۱			
۳	۷۰	کزان شوب	۴۷	۴۲	۸۹			
۲	۸۲	کزیلاقی محمد علی	۱۵	۱۱	۲۶			
۰	۱۷	کوکودی	۹۵	۸۴	۱۷۹			
۳	۱۰۷	کوه کوه	۸۸	۵۳	۱۴۱			
۹	۱۲	کوه سنج	۲۳	۴۳	۶۶			
۸	۱۵	کرونی	۲۱۰	۲۲۰	۴۳۰			
۴	۷۲	کریست	۸۷	۸۷	۱۷۴			
۸	۷	کازه نخسته	۶۱	۶۷	۱۲۸			
۱	۵۷۴	کازه سیاه	۱۰۵	۸۷	۱۹۲			
۵	۵۱۳	کلانی	۱۱۴	۵۲	۱۶۶			
۱	۱۸	کلکک	۷۶	۵۱	۱۲۷			
۰	۲۱	کلکک گرسنه	۷۰	۴۷	۱۱۷			
۷	۳۷	کلکک جاوید	۷۹	۷۸	۱۵۷			
۹	۱۷	کلکک بکش	۸۱	۸۱	۱۶۰			
۸	۱۰۲	کلگان	۶۲۴	۳۸۹	۱۰۱۳			
۵	۴۲	کمانکش حومه	۴۶	۴۸	۹۴			
۳	۱۱۸	کمانکش جاوید	۹۲	۱۰۷	۱۹۹			
۴	۳۸۵	کنار	۱۴۷	۱۰۴	۲۵۱			
۸	۹۹	کنندی	۲۹	۲۲	۵۱			
۱	۳۰	کنارک جاوید	۳۱۵	۳۶۹	۶۸۴			
۱۱	۱۸	کنارک رستم	۹۷	۱۱۳	۲۱۰			
۱۶	۵۱۱	کنار نخسته	۱۰۶	۱۱۷	۲۲۳			
۱۹	۳۲۹	کنده	۶۱	۷۲	۱۳۳			
۲۰	۲۴۲	کورا	۱۴۰	۸۴	۲۲۴			
۲	۱۷	کوتکک	۱۷	۱۴	۳۱			
۱۱	۵۷	کولیاکون	۴	۸	۱۲			
۹	۹	کوه بزاق	۴۱۵	۵۴۲	۹۵۷			
۱۷	۳۵	کوه بزاق فتح اله کجیا	۱۰۲	۱۰۷	۲۰۹			
۲۶	۴۱	کویان سفلی	۷۳	۴۶	۱۱۹			
۵۸	۴۵	کویان علیا	۴۰	۲۲	۶۲			
۱۹	۱۱۰	کویان وسطی	۱۷	۱۵	۳۲			
۴۰	۳۷	کهبیره	۳۶	۴۲	۷۸			
۵۶	۴۳	کی کمدان	۵۰	۴۹	۹۹			
۱۷	۱۰۶	کازرک	۶۳	۷۷	۱۴۰			
۲۲	۷۱	کاشانی	۹	۴	۱۳			
۲۲	۲۲۳	کاشک	۱۴	۱۴	۲۸			
۱۲	۷۸	کچ خران	۱۸	۱۲	۳۰			
۵۸	۳۷	کچ دروازه	۳۳	۱۹	۵۲			
۵۰	۲۵۷	کچکران	۳۲	۲۹	۶۱			
۲۹	۲۶	کچی	۳۲	۲۰	۵۲			
۱۱	۳۹	کزانکون	۳۸	۲۰	۵۸			
۱۳	۹	کردنه کوه بزاق	۴۰	۳۲	۷۲			
۱۷	۲۴	کرد و جاوید	۳۹	۴۳	۸۲			
۲۰	۳۵	کردنه حنجان	۴۷۰	۴۱۵	۸۸۵			
۱۶	۳۱	کرداب بیگلرلی	۱۶۷	۱۸۰	۳۴۷			
۴۴	۲۱	گردن کله	۷۴	۶۸	۱۴۲			
۵۵	۳۴	گرداب بیازی	۸۴	۱۳	۹۷			
		کلیچو						
		میادان						
		صدر آباد						
		صحرای بید						
		صحرای کوه بزاق						
		صالحی						
		غزازجان						
		طمرنی						
		میدونی						
		میدان علیا						
		میدان سفلی						
		هرنگو بهشی جره						
		عرب خالویی						
		عربک و بیش						
		علیشاهی						
		علی آباد دوتو						
		علی آباده شمن زیاری						
		علی آباد پشتکوه						
		عسارت						
		عرونی						
		عسوی						
		چنار						
		غزلی						
		فاریاب						
		فامور						
		فتح آباد						
		لورین						
		لمنیله						
		نهریکان						
		نهبلیان						
		قایدان						
		قره کوزلو						
		قره دشت						
		قره گل						
		قره میرزائی						
		قصر علی						
		قلاتک						
		قلعه الیاس						
		قلعه بیشارجان						
		قلعه علیرضا ناندی						
		قلعه مشهد خداپار						
		قلعه صفر بک						
		قلعه اورد هاکنش						
		قلعه مشهدی احمد						
		قلعه انجیر						
		قلعه شاهی						
		قلعه سید						
		کاسکان						
		کانرود						
		کبانی						

بقیه جدول شماره ۱ - جمعیت بر حسب جنس در شهر - دهات و بکرنقاط مسکونی حیزه سرشماری کازرون - آبانماه ۱۳۳۰ (نوامبر ۱۹۵۶)

شهر - دهه - سایر نقاط مسکونی	مردوزن	مرد	زن	شهر - دهه - سایر نقاط مسکونی	مردوزن	مرد	زن
بقیه نقاط کنتراز پنجهزارنفسر				بقیه نقاط کنتراز پنجهزارنفسر			
گردود شمن زباری	۱۰۲	۷۷	۲۵	شیل بندر	۶۲	۴۴	۱۸
گرداب شکستان	۲۲۱	۱۱۷	۱۱۲	بخیری	۱۳۰	۵۵	۷۵
گرنهبان	۲۶۱	۱۷۸	۱۱۸	محمین آباد	۵۲	۲۸	۲۴
گرنکا	۲۵۳	۱۲۱	۱۳۲	مندی	۵۴	۲۷	۲۷
گرنکو	۲۹۲	۱۵۲	۱۴۰	ملای انار	۱۱۶	۱۰۴	۱۱۲
گرکه دان	۳۰۰	۱۵۳	۱۴۷	ملااره	۳۰۳	۱۹۴	۱۰۹
گرویش	۶۲	۳۲	۳۰	ستیلان	۵۶	۲۳	۳۳
گرد بنه	۹۳	۵۵	۳۸	منصور آباد سراب	۷۰	۳۳	۳۷
گلباکون	۱۸۰	۹۰	۹۰	منصور آباد سفلی	۱۱۰	۶۳	۴۷
گل سرخی	۷۱	۴۱	۳۸	منصور آباد علیا	۱۲۱	۷۵	۴۶
گلکده عرب	۱۸۸	۱۰۰	۸۸	منصور آباد	۱۲۱	۶۸	۵۳
گلکده	۲۰۰	۱۰۰	۱۰۰	موردک	۱۳۵	۷۱	۶۴
گلوسهر	۷۸	۳۸	۴۰	مورکی	۱۲۴	۸۴	۴۰
گلپله	۴۳	۲۷	۱۶	مورد آبی بک	۱۵۱	۸۲	۶۹
گلجه ای	۲۱۴	۱۱۲	۱۰۲	مورکرد	۷۸	۳۳	۴۵
گلجه	۲۸۵	۱۴۲	۱۴۳	مورد آبی دو	۴۳	۱۸	۲۵
کود بلوط	۳۳	۱۵	۱۸	موزی	۸۵	۳۹	۴۶
کود گاه	۲۶	۱۲	۱۴	موسه عربی ترکی	۲۰۵	۱۱۷	۸۸
کود گلی بی حکیمه	۱۹	۱۰	۹	مهرنجان جاوید	۲۷۸	۱۳۷	۱۴۱
کود گل میلطون	۱۹	۶	۱۳	مهرنجان حومه	۷۵۵	۳۸۶	۳۶۹
کوستگان	۲۰۱	۹۹	۱۰۲	میان کتل	۱۶۱	۸۱	۸۰
کوراب جاوید	۲	۱	۱	میانه	۱۲۵	۶۶	۵۹
کوراب رستم	۱۰۹	۵۷	۵۲	میدپجان	۳۲۰	۱۵۲	۱۶۸
کوراسید	۱۴۸	۵۳	۹۵	مهدان لهدان جان	۹۵	۴۱	۵۴
کورک	۱۶۸	۹۳	۷۵	میرزاقلی	۴۴۹	۲۲۰	۲۲۹
کور سفید	۳۰۱	۱۱۳	۱۸۸	میرزایمان اله	۲۶۷	۱۴۸	۱۱۹
کورنگاه	۳۴۸	۱۸۲	۱۶۶	میشان	۹۵۳	۴۷۳	۴۸۰
کیخ	۱۱۰	۶۲	۴۸	میلطون	۶۶	۳۴	۳۲
کیرازی	۳۲	۱۵	۱۷	نارک	۱۲۱	۴۴	۷۷
مانی آباد	۱۱۰	۶۲	۴۸	ناصر آباد	۱۵۶	۷۲	۸۴
مال حاجی	۱۲۷	۶۱	۶۶	نیکی	۲۷۷	۱۴۰	۱۳۷
مالکی دهباگه	۱۶۸	۸۷	۱۱۱	نخ	۳۰	۱۴	۱۶
مالجه شیخ	۲۹۰	۱۱۲	۱۷۸	نورگس زار	۶۱	۳۱	۳۰
مال محمود	۲۵۳	۱۳۰	۱۲۳	نورمون	۶۷	۳۲	۳۵
مالکی ریگه	۷۸۴	۳۰۴	۴۸۰	نواع بزرگ	۲۰	۹	۱۱
محمین آباد	۳۳	۱۷	۱۶	نواع کوچک	۶۶	۳۲	۳۴
محلدین	۱۷۶	۸۴	۹۲	نصف میان	۱۰۰	۴۷	۵۳
محمد آباد	۳۷	۲۲	۱۵	نصیر آباد	۱۰۱	۵۷	۴۴
مدرسی	۳۶۲	۱۶۲	۲۰۰	نظام آباد	۴۴	۲۵	۱۹
مراسخوان سفلی	۲۰۷	۹۸	۱۰۹	نمازگاه	۴۸	۲۴	۲۴
مراسخوان	۲۳۹	۱۰۷	۱۳۲	نوان	۵۷	۳۰	۲۷
مرغ بزرگ	۱۵۱	۶۹	۸۲	نودان	۱۰۰۴	۵۳۳	۴۷۱
مرغ کوچک	۱۸	۸	۱۰	نورآباد	۲۳۰	۱۱۳	۱۱۷
مرکز	۱۰	۴	۶	نورک	۳۱۹	۱۲۶	۱۹۰
مزرعه سیاه کل ملا سردار	۱۱	۶	۸	نیدان	۷۸	۳۵	۴۳
مزرعه سیاه کل مشهدی خونکار	۳۱	۱۵	۱۶	نیوار	۷۶	۴۲	۳۴
مشایخ جاوید	۱۴۶	۷۶	۷۰	وارک	۴۱۰	۲۰۱	۲۰۹
مشایخ دشمن زباری	۱۰۰۱	۵۱۰	۴۹۱	ولید آباد	۳۵۱	۱۶۸	۱۸۳
مشتان	۵۹۹	۲۸۶	۳۰۸	هاشمخانی	۱۹۳	۱۰۳	۹۰
مشکان	۱۲۹	۶۲	۶۷	هرایجان	۵۹۷	۳۰۸	۲۸۹

بقیه جدول شماره ۱ - جمعیت بر حسب جنس در شهر - دهات و دیگر نقاط مسکونی حوزه سرشماری کازرون - آبانماه ۱۳۳۰ (نوامبر ۱۹۵۶)

شهر - دهه - سایر نقاط مسکونی	مرد وزن	مرد	زن	شهر - دهه - سایر نقاط مسکونی	مرد وزن	مرد	زن
بقیه نقاط کمتر از پنجاه نفر				بقیه نقاط کمتر از پنجاه نفر			
هرابریز	۲۰۱	۱۰۲	۹۹	هوش	۲۱	۱۳	۱۱
هزار دره	۵۸	۲۱	۲۷	پارابری	۲۱	۲۳	۲۰۶
هفتدشت	۴۲	۲۱	۲۱	جمعیت موقت :	۲۵		
هفتیاره	۵۴	۲۱	۲۵	جمعیت متحرک	۸۱	۱۲ ۲۶۶	۱۶ ۰۷۵
هلتک	۱۷۸	۱۷	۸۱				

۰۱۰۱ ۱۵۶ - ۶۶

جدول شماره ۲ - مشخصات برجسته نقاطی که کمتر از پنجاه نفر جمعیت دارند در حوزه سرشماری کازرون - آبانماه ۱۳۳۰ (نوامبر ۱۹۵۶)

چند دره مجموع دهه	تعداد دهات	مشخصات برجسته دهه	چند درصد مجموع دهات	تعداد دهات	مشخصات برجسته دهه
		رادپو		۵۹۷	مجموع نقاط کمتر از پنجاه نفر
۷۷/۱	۴۶۳	دهاتی که رادپوند دارند و اظهار کرده اند		۱۴۱	شورای دهه
۲۰/۱	۱۲۳	دهاتی که ۱ تا ۴ رادپوند دارند	۲۴/۱		مدرسه پاسا پر موسسات فرهنگی
۱/۱	۷	دهاتی که ۵ تا ۹ رادپوند دارند		۳۱	دهاتی که فقط مدارس دولتی دارند
۰/۷	۰۴	دهاتی که ۱۰ رادپوند یا بیشتر دارند	۵/۲		دهاتی که فقط مدارس ملی دارند
		وضع تصرف زمین (تمام دهه و یا قسمتی از دهه)	۳/۸		دهاتی که مدارس دولتی و ملی دارند
۷/۱	۴۷	خالصه			دهاتی که موسسات فرهنگی ندارند
۴۰/۰	۲۳۹	موقوفه	۱۱/۰	۵۴۳	بهداری یا درمانگاه و پاسا پر موسسات بهداشتی
۲۹/۵	۱۷۶	شماره مالکین کشاورز	۰/۸	۵	حمام عمومی
۸۶/۴	۵۱۶	شماره مالکین غیر کشاورز (اربابی)	۲/۱	۱۱	مسجد
۰/۳	۲	شماره به بنگاههای غیر دولتی	۶/۵	۳۱	

جدول شماره ۲ - جمعیت بر حسب سن و جنس در حوزه سرشماری کازرون؛ آبانماه ۱۳۳۵ (نوامبر ۱۹۵۶)

جنس و درصد			تعداد			سن
زن	مرد	مرد و زن	زن	مرد	مرد و زن	
۱۰۰/۰	۱۰۰/۰	۱۰۰/۰	۸۱۸۶۷	۸۰۲۳۱	۱۶۴۰۹۸	کلیه سنین
۲۱/۳	۱۹/۸	۲۰/۵	۱۷۴۵۴	۱۵۸۸۵	۳۳۳۳۹	کثر از ۵ ساله
۲/۲	۲/۴	۲/۳	۱۸۵۰	۱۹۱۲	۳۷۶۲	کثر از یکساله
۱۹/۸	۱۷/۴	۱۸/۲	۱۵۶۰۴	۱۳۹۷۳	۲۹۵۷۷	۱-۱ ساله
۱۷/۰	۱۵/۴	۱۶/۳	۱۳۹۵۲	۱۲۳۹۱	۲۶۳۴۳	۱-۵ ساله
۹/۰	۸/۱	۸/۱	۷۳۵۹	۷۱۳۰	۱۴۴۸۹	۱۰-۱۴ ساله
۷/۱	۶/۸	۷/۰	۵۷۷۹	۵۴۹۴	۱۱۲۲۳	۱۵-۱۹ ساله
۷/۱	۶/۸	۷/۱	۶۴۵۳	۵۵۶۴	۱۲۰۱۷	۲۰-۲۴ ساله
۱۴/۴	۱۴/۴	۱۴/۴	۱۱۷۸۷	۱۱۵۶۸	۲۳۳۵۵	۲۵-۳۴ ساله
۸/۱	۱۰/۴	۹/۵	۷۰۱۹	۸۳۷۰	۱۵۳۸۹	۳۵-۴۴ ساله
۶/۱	۷/۳	۷/۰	۵۹۱۱	۵۸۶۶	۱۱۲۷۷	۴۵-۵۴ ساله
۴/۲	۵/۴	۴/۸	۳۴۳۳	۴۳۳۳	۷۷۶۶	۵۵-۶۴ ساله
۱/۴	۲/۸	۲/۶	۱۶۲۴	۲۵۵۳	۴۱۷۷	۶۵-۷۴ ساله
۱/۱	۱/۱	۱/۱	۹۰۲	۹۱۳	۱۸۱۵	۷۵-۸۴ ساله
۰/۴	۰/۶	۰/۵	۳۶۶	۴۶۰	۸۲۶	۸۵ ساله بیلا
-	-	-	۲۸	۲۴	۵۲	سن اظهار نشده
-	-	-	۱۶/۱	۱۹/۳	۱۸/۰	میان سنی
<u>شهر کازرون</u>						
۱۰۰/۰	۱۰۰/۰	۱۰۰/۰	۱۴۶۱۲	۱۶۰۳۹	۳۰۶۵۱	کلیه سنین
۱۸/۷	۱۷/۷	۱۸/۲	۲۷۳۱	۲۸۳۸	۵۵۶۹	کثر از ۵ ساله
۳/۰	۳/۰	۳/۰	۴۴۰	۴۷۹	۹۱۹	کثر از یکساله
۱۵/۷	۱۴/۷	۱۵/۲	۲۲۹۱	۲۳۵۹	۴۶۵۰	۱-۱ ساله
۱۷/۰	۱۴/۱	۱۵/۹	۲۴۷۹	۲۳۹۴	۴۸۷۳	۱-۵ ساله
۹/۱	۱۰/۲	۱۰/۱	۱۴۴۷	۱۶۳۸	۳۰۸۵	۱۰-۱۴ ساله
۸/۵	۹/۷	۹/۱	۱۹۴۹	۱۵۴۸	۲۷۹۷	۱۵-۱۹ ساله
۸/۳	۱۲/۱	۱۰/۳	۱۲۱۸	۱۹۳۹	۳۱۵۷	۲۰-۲۴ ساله
۱۲/۴	۱۲/۲	۱۲/۳	۱۸۰۶	۱۹۵۴	۳۷۶۰	۲۵-۳۴ ساله
۷/۸	۷/۵	۷/۶	۱۱۳۵	۱۲۰۳	۲۳۳۸	۳۵-۴۴ ساله
۷/۴	۵/۶	۶/۴	۱۰۷۴	۸۹۴	۱۹۶۸	۴۵-۵۴ ساله
۵/۲	۵/۵	۵/۴	۷۵۷	۸۸۷	۱۶۴۴	۵۵-۶۴ ساله
۲/۸	۳/۱	۳/۰	۴۱۶	۴۸۹	۹۰۵	۶۵-۷۴ ساله
۱/۴	۱/۱	۱/۲	۲۰۵	۱۷۶	۳۸۱	۷۵-۸۴ ساله
۰/۶	۰/۴	۰/۵	۹۰	۶۸	۱۵۸	۸۵ ساله بیلا
-	-	-	۵	۱	۶	سن اظهار نشده
-	-	-	۱۷/۶	۱۸/۷	۱۸/۲	میان سنی
<u>بقیه نقاط حوزه سرشماری کازرون</u>						
۱۰۰/۰	۱۰۰/۰	۱۰۰/۰	۱۷۲۵۵	۱۶۲۰۲	۳۳۴۵۷	کلیه سنین
۲۱/۸	۲۰/۳	۲۱/۱	۱۴۷۲۳	۱۳۰۴۷	۲۷۷۷۰	کثر از ۵ ساله
۲/۱	۲/۲	۲/۲	۱۴۱۰	۱۴۳۳	۲۸۴۳	کثر از یکساله
۱۹/۸	۱۸/۱	۱۹/۰	۱۳۳۱۳	۱۱۶۱۴	۲۴۹۲۷	۱-۱ ساله
۱۷/۱	۱۵/۶	۱۶/۳	۱۱۴۷۳	۹۹۹۷	۲۱۴۷۰	۱-۵ ساله
۸/۸	۸/۶	۸/۷	۵۹۱۲	۵۴۹۲	۱۱۴۰۴	۱۰-۱۴ ساله
۶/۷	۶/۲	۶/۴	۴۵۳۰	۳۹۴۶	۸۴۷۶	۱۵-۱۹ ساله
۷/۸	۵/۶	۶/۷	۵۲۳۵	۳۶۱۵	۸۸۵۰	۲۰-۲۴ ساله
۱۴/۸	۱۴/۱	۱۴/۱	۹۹۸۱	۹۵۹۴	۱۹۵۷۵	۲۵-۳۴ ساله
۸/۸	۱۱/۲	۹/۱	۵۸۸۴	۷۱۳۷	۱۳۰۵۱	۳۵-۴۴ ساله
۶/۴	۷/۷	۷/۱	۴۳۳۷	۴۹۷۲	۹۳۰۹	۴۵-۵۴ ساله
۴/۰	۵/۴	۴/۷	۲۶۷۶	۳۴۴۶	۶۱۲۲	۵۵-۶۴ ساله
۲/۲	۲/۷	۲/۵	۱۵۰۸	۱۷۶۴	۳۲۷۲	۶۵-۷۴ ساله
۱/۰	۱/۱	۱/۱	۶۱۷	۷۳۷	۱۴۳۴	۷۵-۸۴ ساله
۰/۴	۰/۶	۰/۵	۲۷۶	۳۱۲	۵۸۸	۸۵ ساله بیلا
-	-	-	۲۳	۲۳	۴۶	سن اظهار نشده
-	-	-	۱۶/۷	۱۶/۵	۱۸/۰	میان سنی

جدول شماره ۱- وضع زناشویی بر حسب سن و جنس در جمعیت از ۱۰ ساله بیالای حوزه سرشماری کازرون: آبانماه ۱۳۲۰ (تیرماه ۱۳۰۶)
(سن اظهار نشده نیز جز جمع سنین از ۱۰ ساله بیالا منظور شده است)

ازدواج	بی همسر		دارای همسر		جمع	سن و جنس
	در اثر طلاق	در اثر فوت	چند درصد	تعداد		
۳۴۹۸	۱۳۱	۱۲۲۹	۶۶/۱	۲۱۹۱۷	۴۴۸۲۵	جمع از ۱۰ ساله بیالا
۵۲۶۹	۱	۰	۲/۲	۱۱۹	۵۴۹۴	۱۹-۱۰ ساله
۴۲۶۸	۶	۱۴	۲۲/۱	۱۲۷۶	۵۵۲۴	۲۰-۲۴ ساله
۳۱۲۸	۳۴	۱۳۲	۷۱/۵	۸۲۵۴	۱۱۵۴۸	۲۵-۳۴ ساله
۴۹۸	۲۲	۱۰۶	۹۱/۸	۷۶۸۶	۸۳۷۰	۳۵-۴۴ ساله
۱۲۸	۲۹	۲۰۱	۹۳/۷	۵۴۹۸	۵۸۶۶	۴۵-۵۴ ساله
۴۹	۱۹	۲۵۲	۹۲/۷	۴۰۱۶	۴۳۳۳	۵۵-۶۴ ساله
۲۱	۷	۲۳۲	۸۸/۵	۱۹۹۳	۲۲۵۳	۶۵-۷۴ ساله
۸	۳	۱۲۹	۸۴/۷	۷۷۳	۶۱۳	۷۵-۸۴ ساله
۰	-	۱۰۹	۷۵/۲	۳۴۶	۴۶۰	۸۵ ساله بیالا
۱۷	-	۱	*	۶	۲۴	سن اظهار نشده
۵۴۰	۲۷۰	۷۰۰۱	۷۱/۰	۲۰۵۹۱	۴۳۱۰۶	جمع از ۱۰ ساله بیالا
۳۴۳۴	۲۰	۳۴	۳۹/۰	۲۲۵۱	۵۷۷۹	۱۹-۱۰ ساله
۴۷۶	۴۲	۵۰	۸۳/۴	۵۳۸۵	۶۴۵۳	۲۰-۲۴ ساله
۴۹۶	۶۸	۲۹۶	۹۲/۷	۱۰۹۲۷	۱۱۷۸۷	۲۵-۳۴ ساله
۱۱۲	۵۴	۱۷۵	۸۸/۰	۶۱۷۸	۷۰۱۹	۳۵-۴۴ ساله
۲۳	۵۱	۱۵۲۰	۶۶/۱	۲۷۶۷	۵۴۱۱	۴۵-۵۴ ساله
۵۰	۲۰	۲۰۰۷	۳۹/۵	۱۳۵۶	۳۴۳۳	۵۵-۶۴ ساله
۱۹	۱۲	۱۳۸۷	۲۶/۳	۵۰۶	۱۹۲۴	۶۵-۷۴ ساله
۱۶	۳	۷۱۵	۱۸/۱	۱۶۸	۶۰۲	۷۵-۸۴ ساله
۳	-	۳۱۵	۹/۱	۳۵	۳۶۶	۸۵ ساله بیالا
۸	-	۲	*	۱۸	۲۸	سن اظهار نشده
۳۶۶۶	۴۰	۱۳۴	۵۸/۰	۵۳۱۶	۶۱۵۱	جمع از ۱۰ ساله بیالا
۱۰۱۷	۱	۱	۱/۱	۲۹	۱۵۴۸	۱۹-۱۰ ساله
۱۰۷۷	۲	۲	۱۸/۵	۳۵۸	۱۹۳۹	۲۰-۲۴ ساله
۴۶۴	۷	۶	۷۵/۱	۱۴۷۷	۱۹۵۴	۲۵-۳۴ ساله
۲۷	۷	۵	۹۳/۴	۱۱۲۴	۱۲۰۳	۳۵-۴۴ ساله
۲۸	۱۲	۲۱	۹۳/۲	۸۳۳	۸۹۴	۴۵-۵۴ ساله
۸	۸	۲۹	۹۴/۹	۸۴۲	۸۸۷	۵۵-۶۴ ساله
۶	۳	۳۵	۹۱/۰	۴۴۵	۴۸۱	۶۵-۷۴ ساله
۲	-	۲۱	۸۶/۱	۱۵۲	۱۷۶	۷۵-۸۴ ساله
-	-	۱۴	*	۵۴	۶۸	۸۵ ساله بیالا
-	-	-	*	۱	۱	سن اظهار نشده
۷۴۵	۱۱۵	۱۶۴۴	۶۸/۵	۵۴۵۱	۷۹۵۵	جمع از ۱۰ ساله بیالا
۵۰۸	۸	۵	۵۸/۲	۷۲۷	۱۲۴۹	۱۹-۱۰ ساله
۱۱۸	۱۴	۷	۸۸/۱	۱۰۷۹	۱۲۱۸	۲۰-۲۴ ساله
۷۳	۳۲	۵۸	۹۱/۰	۱۶۴۳	۱۸۰۶	۲۵-۳۴ ساله
۳۶	۲۵	۱۶۳	۸۲/۰	۹۳۱	۱۱۳۵	۳۵-۴۴ ساله
۳۳	۲۱	۳۵۱	۶۴/۲	۶۸۱	۱۰۷۴	۴۵-۵۴ ساله
۱۳	۷	۴۷۶	۲۴/۵	۲۶۱	۷۵۷	۵۵-۶۴ ساله
۱	۵	۳۱۳	۲۰/۱	۸۷	۴۱۶	۶۵-۷۴ ساله
۲	۲	۱۷۴	۱۲/۲	۲۷	۲۰۵	۷۵-۸۴ ساله
-	-	۸۷	*	۲	۱۰	۸۵ ساله بیالا
۱	-	-	*	۱	۵	سن اظهار نشده

کل حوزه سرشماری کازرون

فرد

شهر کازرون

زن

بقیه جدول شماره ۴ - وضع زناشویی بر حسب سن و جنس در جمعیت از ۱۵ ساله به بالای حوزه سرشماری کازرون : آبانماه ۱۳۳۰ (نوامبر ۱۹۵۶)
(سن اظهار نشده نیز جز جمع سنین از ۱۵ ساله به بالا منظور شده است)

ازدواج نکرده	بی همسر		دارای همسر		جمع	سن و جنس
	در اثر طلاق	در اثر فوت	چند در صد	تعداد		
۹۸۲۹	۹۱	۱۰۹۵	۶۸/۱	۲۱۶۵	۳۰۶۶۶	بقیه نقاط حوزه سرشماری کازرون جمع از ۱۵ ساله به بالا
۳۸۵۲	-	۴	۲/۳	۹۰	۳۹۹۶	۱۵-۱۹ ساله
۲۶۹۱	۴	۱۹	۲۵/۳	۹۱۸	۳۶۲۵	۲۰-۲۴ ساله
۲۶۶۴	۲۷	۱۲۶	۲۰/۶	۱۷۷۷	۹۵۹۱	۲۵-۳۴ ساله
۴۳۱	۲۵	۱۴۹	۱۱/۶	۱۰۶۲	۷۱۶۷	۳۵-۴۴ ساله
۱۱۰	۱۷	۱۸۰	۱۲/۸	۱۶۶۵	۴۹۷۲	۴۵-۵۴ ساله
۳۸	۱۱	۲۲۳	۱۲/۱	۳۱۷۴	۳۴۴۶	۵۵-۶۴ ساله
۱۵	۴	۱۹۷	۸۷/۸	۱۰۴۸	۱۷۶۴	۶۵-۷۴ ساله
۶	۲	۱۰۸	۸۴/۱	۶۲۰	۷۲۷	۷۵-۸۴ ساله
۵	-	۹۵	۷۴/۵	۲۹۲	۳۶۲	۸۵ ساله به بالا
۱۷	-	۱	*	*	۲۳	سن اظهار نشده
۴۴۹۵	۱۵۵	۵۳۵۷	۷۱/۵	۲۵۱۴۰	۳۵۱۴۷	جمع از ۱۵ ساله به بالا
۲۹۸۵	۱۲	۹	۲۳/۶	۱۵۲۴	۴۵۳۰	۱۵-۱۹ ساله
۸۵۸	۲۸	۴۳	۸۲/۳	۴۳۰۶	۵۲۳۵	۲۰-۲۴ ساله
۴۲۴	۳۶	۲۳۸	۹۳/۰	۹۲۸۱	۹۹۸۱	۲۵-۳۴ ساله
۱۶	۲۹	۵۱۲	۸۱/۲	۵۲۴۹	۵۸۸۴	۳۵-۴۴ ساله
۵۱	۲۹	۱۱۷۹	۷۱/۰	۳۰۷۸	۴۳۲۷	۴۵-۵۴ ساله
۳۷	۱۳	۱۵۳۱	۴۰/۱	۱۰۹۵	۲۶۷۶	۵۵-۶۴ ساله
۱۸	۷	۱۰۶۴	۲۷/۸	۴۱۹	۱۵۰۸	۶۵-۷۴ ساله
۱۴	۱	۵۴۱	۲۰/۲	۱۴۱	۶۹۷	۷۵-۸۴ ساله
۶	-	۲۳۸	۱۱/۶	۲۲	۲۷۶	۸۵ ساله به بالا
۷	-	۲	*	۱۴	۲۳	سن اظهار نشده

* - در مواردی که جمع کمتر از ۱۰۰ باشد چند درصد نشان داده نمیشود.

جدول شماره ۵۰ - وضع سواد برحسب سن و جنس در جمعیت از ده ساله بیلائی حوزه سرشماری (بین آبانماه ۱۳۳۵ تا نوامبر ۱۳۳۶)
(سن اظهارنشده نیز جزء جمع سنین ازده ساله بیلائی منظور نشده است)

آنهاستکه سواد اظهار شده	نمی‌توانند بخوانند و بنویسند	فقط می‌توانند بخوانند	می‌توانند بخوانند و بنویسند (با سواد)			جمع کل	سن و جنس
			تحصیلات رسمی ندارند	مجموعیلات رسمی دارند	چند درصد		
کل حوزه سرشماری کازرون							
مردان							
۵۱۱	۹۱۱۰۵	۹۳۱	۲۲۳۴	۱۸۳۵	۸/۱	۱۰۶۹	جمع ازده ساله بیلائی
۷۶	۱۱۹۹۷	۵۱	۱۱۸	۲۲۴۷	۱۱/۳	۲۳۶۵	۱۰-۱۰ ساله
۶۵	۹۷۱۱	۷۰	۱۰۲	۱۳۴۴	۱۲/۷	۱۴۹۷	۱۱-۱۵ ساله
۸۰	۱۰۶۵۲	۱۰۷	۱۳۶	۱۰۴۱	۹/۸	۱۱۷۷	۱۶-۲۰ ساله
۱۱۶	۲۱۱۳۰	۲۳۲	۶۱۷	۱۲۴۰	۸/۰	۱۸۵۷	۲۱-۲۵ ساله
۵۹	۱۴۱۶۶	۱۷۱	۴۲۲	۵۶۱	۶/۵	۶۱۳	۲۶-۳۵ ساله
۵۵	۱۰۵۲۶	۱۲۶	۳۶۰	۲۱۰	۵/۱	۵۷۰	۳۶-۴۵ ساله
۲۳	۷۱۱۹	۹۳	۲۰۷	۱۳۴	۵/۷	۴۴۱	۴۶-۵۵ ساله
۲۶	۶۴۷۳	۸۱	۱۶۰	۷۸	۳/۵	۲۳۸	۶۵ ساله بیلائی
۱	۵۰	-	۱	-	۵	۱	سن اظهارنشده
۲۱۰	۱۳۲۱۴	۷۵۴	۲۰۸۴	۵۶۹۳	۱۵/۰	۷۷۷۷	جمع ازده ساله بیلائی
سنان							
۳۵	۵۲۴۶	۳۴	۹۴	۱۷۹۱	۲۵/۵	۱۸۱۵	۱۰-۱۰ ساله
۲۴	۴۲۷۲	۴۷	۸۲	۱۰۶۹	۲۱/۰	۱۱۵۱	۱۱-۱۵ ساله
۲۹	۴۴۴۶	۹۰	۱۱۴	۸۸۵	۱۸/۰	۹۹۹	۱۶-۲۰ ساله
۴۵	۹۶۳۳	۱۹۲	۵۷۹	۱۰۶۹	۱۴/۵	۱۶۷۸	۲۱-۲۵ ساله
۲۴	۷۲۷۰	۱۴۵	۴۱۲	۵۱۹	۱۱/۱	۹۳۱	۲۶-۳۵ ساله
۲۶	۵۱۹۸	۱۰۳	۳۴۳	۱۹۶	۹/۲	۵۳۶	۳۶-۴۵ ساله
۱۷	۳۸۱۸	۷۰	۲۰۰	۱۲۸	۶/۱	۴۲۸	۴۶-۵۵ ساله
۱۰	۳۳۰۸	۷۳	۱۵۹	۷۶	۶/۵	۲۳۵	۶۵ ساله بیلائی
-	۲۳	-	۱	-	۵	۱	سن اظهارنشده
۲۰۱	۴۸۱۹۱	۱۷۷	۱۵۰	۱۱۴۲	۱۶/۱	۱۲۹۲	جمع ازده ساله بیلائی
زنان							
۴۱	۶۷۵۱	۱۷	۲۴	۵۲۶	۷/۵	۵۵۰	۱۰-۱۰ ساله
۴۱	۵۴۳۹	۲۳	۲۱	۲۵۵	۴/۸	۲۷۶	۱۱-۱۵ ساله
۵۱	۶۲۰۷	۱۷	۲۲	۱۵۶	۲/۸	۱۷۸	۱۶-۲۰ ساله
۷۱	۱۱۴۹۷	۴۰	۳۸	۱۴۱	۱/۵	۱۲۹	۲۱-۲۵ ساله
۳۵	۶۸۹۶	۲۶	۲۰	۴۲	۰/۹	۶۲	۲۶-۳۵ ساله
۲۹	۵۲۲۸	۲۳	۱۷	۱۴	۰/۶	۳۱	۳۶-۴۵ ساله
۱۶	۳۲۸۱	۲۲	۷	۶	۰/۸	۱۳	۴۶-۵۵ ساله
۱۶	۳۱۶۵	۸	۱	۲	۰/۱	۳	۶۵ ساله بیلائی
۱	۲۷	-	-	-	-	-	سن اظهارنشده
۲۰۱	۴۸۱۹۱	۱۷۷	۱۵۰	۱۱۴۲	۱۶/۱	۱۲۹۲	جمع ازده ساله بیلائی
شهر کازرون							
مردان							
۳۰	۱۴۲۹۵	۴۲۶	۸۲۰	۴۶۲۸	۲۷/۰	۵۴۴۸	جمع ازده ساله بیلائی
-	۱۴۴۳	۱۹	۳۶	۱۰۸۷	۵۲/۶	۱۶۲۳	۱۰-۱۰ ساله
۱	۱۷۵۶	۳۵	۴۶	۱۵۹	۳۵/۱	۱۰۰۵	۱۱-۱۵ ساله
۵	۲۳۰۵	۶۵	۱۷	۷۶۵	۲۴/۷	۷۸۲	۱۶-۲۰ ساله
۱۲	۲۶۹۹	۲۱	۱۹۵	۷۶۳	۲۵/۵	۹۵۸	۲۱-۲۵ ساله
۶	۱۷۸۳	۶۱	۱۴۳	۲۳۷	۲۰/۵	۴۸۰	۲۶-۳۵ ساله
۲	۱۶۳۵	۵۷	۱۶۰	۱۱۴	۱۳/۱	۲۷۴	۳۶-۴۵ ساله
۱	۱۳۸۸	۵۰	۱۳۸	۶۷	۱۲/۵	۹۰۵	۴۶-۵۵ ساله
۳	۱۲۸۰	۴۰	۸۵	۳۶	۸/۱	۱۲۱	۶۵ ساله بیلائی
-	۶	-	-	-	-	-	سن اظهارنشده

بقیه جدول شماره ۵- وضع سواد بر حسب سن و جنس در جمعیت از ده ساله بیالای حوزه سرشماری کازرون : آبانماه ۱۳۳۵ (نوامبر ۱۹۵۶)
(سن اظهار نشده نیز جز جمع سنین از ده ساله بیالای منظور شده است)

سن و جنس	جمع کل	می توانند بخوانند و می نویسند (با سواد)				جمع با سواد	چند درصد	تحصیلات رسمی ندارند	تحصیلات رسمی دارند	فقط می توانند بخوانند	می توانند بخوانند و می نویسند	آنهایی که وضع سوادشان اظهار نشده
		جمع کل	جمع با سواد	چند درصد	تحصیلات رسمی ندارند							
شهر کازرون												
سرک												
جمع از ده ساله بیالا	۱۰۷۹۷	۴۳۵۱	۲۹/۴	۳۰۴۸	۷۰/۶	۲۷۱	۲۴۳	۲۲۱	۲۲۱	۲۲۱	۲۲۱	
۱۰-۱۴ ساله	۱۶۳۸	۱۱۰۹	۶۷/۷	۱۰۸۶	۶۶/۴	۲۳	۲۳	۲۳	۲۳	۲۳	۲۳	
۱۵-۱۹ ساله	۱۰۴۸	۷۴۶	۷۱/۲	۷۲۵	۶۹/۲	۲۳	۲۳	۲۳	۲۳	۲۳	۲۳	
۲۰-۲۴ ساله	۱۶۳۹	۱۱۲۹	۶۸/۸	۱۱۲۴	۶۸/۸	۵	۵	۵	۵	۵	۵	
۲۵-۲۹ ساله	۱۹۵۴	۱۶۷۷	۸۵/۸	۱۶۳۱	۸۳/۴	۴۶	۴۶	۴۶	۴۶	۴۶	۴۶	
۳۰-۳۴ ساله	۱۶۰۳	۱۲۰۳	۷۵/۰	۱۲۱۷	۷۶/۰	۸۶	۸۶	۸۶	۸۶	۸۶	۸۶	
۳۵-۳۹ ساله	۸۹۴	۶۹۴	۷۷/۶	۷۰۲	۷۸/۶	۹۲	۹۲	۹۲	۹۲	۹۲	۹۲	
۴۰-۴۴ ساله	۸۸۷	۶۸۷	۷۷/۸	۶۶۱	۷۴/۸	۲۶	۲۶	۲۶	۲۶	۲۶	۲۶	
۴۵ ساله بیالا	۷۲۲	۵۲۲	۷۲/۱	۵۱۱	۷۰/۱	۱۱	۱۱	۱۱	۱۱	۱۱	۱۱	
سن اظهار نشده	۱	-	-	-	-	-	-	-	-	-	-	
جمع از ده ساله بیالا	۹۴۰۲	۶۹۹۴	۷۴/۷	۶۸۰۰	۷۲/۰	۱۹۲	۱۹۲	۱۹۲	۱۹۲	۱۹۲	۱۹۲	
رود												
جمع از ده ساله بیالا	۱۴۴۷	۱۰۴۴	۷۲/۰	۱۰۰۱	۷۰/۰	۴۳	۴۳	۴۳	۴۳	۴۳	۴۳	
۱۰-۱۴ ساله	۱۲۴۹	۹۰۹	۷۲/۷	۸۸۴	۷۱/۰	۲۵	۲۵	۲۵	۲۵	۲۵	۲۵	
۱۵-۱۹ ساله	۱۲۱۸	۹۱۸	۷۵/۲	۸۹۲	۷۳/۲	۲۶	۲۶	۲۶	۲۶	۲۶	۲۶	
۲۰-۲۴ ساله	۱۸۰۶	۱۳۱۱	۷۲/۶	۱۳۲۱	۷۳/۶	۸۵	۸۵	۸۵	۸۵	۸۵	۸۵	
۲۵-۲۹ ساله	۱۱۳۵	۸۰۷	۷۱/۰	۸۰۰	۷۰/۰	۷	۷	۷	۷	۷	۷	
۳۰-۳۴ ساله	۱۰۷۴	۷۸۰	۷۲/۶	۷۶۲	۷۱/۰	۱۲	۱۲	۱۲	۱۲	۱۲	۱۲	
۳۵-۳۹ ساله	۷۵۷	۵۵۷	۷۳/۶	۷۱۱	۷۲/۶	۴۶	۴۶	۴۶	۴۶	۴۶	۴۶	
۴۰-۴۴ ساله بیالا	۷۱۱	۵۱۱	۷۲/۰	۷۰۰	۷۱/۰	۱۱	۱۱	۱۱	۱۱	۱۱	۱۱	
سن اظهار نشده	۵	-	-	-	-	-	-	-	-	-	-	
بقیه نقاط حوزه سرشماری کازرون												
سرک												
جمع از ده ساله بیالا	۸۱۲۱۷	۳۶۶۱	۴/۴	۳۲۰۷	۳/۷	۴۱۰	۴۱۰	۴۱۰	۴۱۰	۴۱۰	۴۱۰	
۱۰-۱۴ ساله	۱۱۴۰۴	۷۴۴	۶/۵	۶۶۱	۵/۸	۸۳	۸۳	۸۳	۸۳	۸۳	۸۳	
۱۵-۱۹ ساله	۸۴۷۱	۴۴۴	۵/۱	۳۶۵	۴/۳	۸۰	۸۰	۸۰	۸۰	۸۰	۸۰	
۲۰-۲۴ ساله	۸۸۶۰	۳۹۵	۴/۵	۳۷۶	۴/۲	۸۴	۸۴	۸۴	۸۴	۸۴	۸۴	
۲۵-۲۹ ساله	۱۱۵۷۵	۸۹۹	۷/۷	۸۷۷	۷/۶	۹۸	۹۸	۹۸	۹۸	۹۸	۹۸	
۳۰-۳۴ ساله	۱۲۰۵۱	۵۱۳	۴/۱	۴۹۴	۴/۰	۱۵۷	۱۵۷	۱۵۷	۱۵۷	۱۵۷	۱۵۷	
۳۵-۳۹ ساله	۶۳۰۱	۳۶۶	۵/۸	۳۱۱	۴/۹	۱۵۵	۱۵۵	۱۵۵	۱۵۵	۱۵۵	۱۵۵	
۴۰-۴۴ ساله	۱۲۲۱	۶۶۶	۵/۴	۶۶۱	۵/۳	۵۰	۵۰	۵۰	۵۰	۵۰	۵۰	
۴۵ ساله بیالا	۵۳۷۴	۱۱۷	۲/۱	۱۱۱	۲/۰	۶۳	۶۳	۶۳	۶۳	۶۳	۶۳	
سن اظهار نشده	۴۶	۱	-	-	-	-	-	-	-	-	-	
جمع از ده ساله بیالا	۴۱۱۵۸	۳۵۲۳	۸/۶	۳۱۵۵	۷/۶	۹۶۸	۹۶۸	۹۶۸	۹۶۸	۹۶۸	۹۶۸	
۱۰-۱۴ ساله	۴۹۲۷	۷۰۶	۱۴/۱	۶۳۵	۱۳/۰	۷۱	۷۱	۷۱	۷۱	۷۱	۷۱	
۱۵-۱۹ ساله	۳۲۴۶	۴۰۵	۱/۳	۳۵۴	۱/۰	۹۱	۹۱	۹۱	۹۱	۹۱	۹۱	
۲۰-۲۴ ساله	۴۲۲۵	۲۷۷	۶/۶	۲۲۲	۵/۶	۱۰۳	۱۰۳	۱۰۳	۱۰۳	۱۰۳	۱۰۳	
۲۵-۲۹ ساله	۴۵۴۴	۸۸۷	۱۹/۴	۸۳۵	۱۸/۰	۱۰۹	۱۰۹	۱۰۹	۱۰۹	۱۰۹	۱۰۹	
۳۰-۳۴ ساله	۷۱۶۷	۵۰۸	۷/۱	۶۶۱	۶/۰	۱۰۶	۱۰۶	۱۰۶	۱۰۶	۱۰۶	۱۰۶	
۳۵-۳۹ ساله	۷۴	۷۴	۱۰۰/۰	۷۴	۱۰۰/۰	۰	۰	۰	۰	۰	۰	
۴۰-۴۴ ساله	۴۲۷۲	۲۹۳	۶/۹	۲۹۲	۶/۸	۱	۱	۱	۱	۱	۱	
۴۵ ساله بیالا	۳۴۴۱	۲۳۵	۶/۸	۲۳۰	۶/۷	۵۱	۵۱	۵۱	۵۱	۵۱	۵۱	
۴۵ ساله بیالا	۲۸۶۳	۱۱۷	۴/۱	۲۸۰	۴/۰	۶۳	۶۳	۶۳	۶۳	۶۳	۶۳	
سن اظهار نشده	۲۳	۱	-	-	-	-	-	-	-	-	-	

۵- در مواردیکه جمع کل کمتر از ۱۰۰ باشد چند درصد نشان داده نمیشود.

بقیه جدول شماره ۵- وضع سواد بر حسب سن و جنس در جمعیت از ده ساله به بالای حوزه سرشماری کازرون؛ آبانماه ۱۳۳۵ (نوامبر ۱۹۵۶)
(سن اظهار نشده نیز جزو جمع سنین از ده ساله به بالا منظور شده است)

آنها که سواد اظهار	نمی‌توانند بخوانند و بنویسند	فقط می‌توانند بخوانند	می‌توانند بخوانند و بنویسند (با سواد)			جمع کل	سن و جنس	
			تحصیلات رسمی ندارند	تحصیلات رسمی دارند	چند درصد			
۲۷۰	۴۰۶۵۶	۲۷	۳۶	۶۲	۰/۲	۱۸	۴۱۰۵۶	بقیه نقاط حوزه سرشماری کازرون زن جمع از ده ساله به بالا
۴۱	۰ ۸۲۶	۶	۱۱	۲۵	۰/۱	۳۶	۵ ۹۱۲	۱۰-۱۰ ساله
۴۰	۰ ۷۱	۲	۶	۱۱	۰/۱	۱۷	۴ ۵۳۰	۱۵-۱۹ ساله
۴۸	۰ ۱۶۸	۱	۵	۱۳	۰/۲	۱۸	۵ ۲۳۵	۲۰-۲۴ ساله
۶۱	۹ ۸۹۶	۶	۶	۶	۰/۲	۱۸	۹ ۹۸۱	۲۵-۳۴ ساله
۲۲	۰ ۸۴۵	۰	۲	۶	۰/۱	۵	۵ ۸۸۶	۳۵-۴۴ ساله
۲۷	۴ ۳۰۴	۳	۱	۲	۰/۱	۳	۴ ۳۳۲	۴۵-۵۰ ساله
۱۵	۲ ۶۵۷	۳	۱	-	-	۱	۲ ۶۷۶	۵۵-۶۴ ساله
۱۳	۲ ۴۶۷	۱	-	-	-	-	۲ ۴۸۱	۶۵ ساله به بالا
۱	۲۲	-	-	-	-	-	۲۲	سن اظهار نشده

۰۱-۰۵-۰۴-۰۰۵-۰۱۵-۰۰۳-۰۱-۰۱

جدول شماره ۶- آخرین مدارك تحصیلی بر حسب سن و جنس در جمعیت از ده ساله بیالای حوزه سرشماری کازرون در آبانماه ۱۳۳۵ (نوامبر ۱۹۵۶)

(سن اظهار نشده نیز جز جمع ستین از ده ساله بیالا منظور شده است)

نظائر	از ۲۵ ساله بیالا					جمع	از ۱۰ تا ۲۴ ساله			جمع	جمع از ده ساله بیالا	آخرین درجه تحصیلی و جنس
	۶۰-ساله بیالا	۵۵-۶۰ ساله	۴۵-۵۵ ساله	۳۵-۴۵ ساله	۲۵-۳۵ ساله		۲۰-۲۴ ساله	۱۵-۱۹ ساله	۱۰-۱۴ ساله			
<u>کل حوزه سرشماری کازرون</u>												
<u>مرد و زن</u>												
<u>اشخاصیکه مدارك تحصیلی رسمی ندارند و با درجه تحصیلی خود را اظهار نکرده اند</u>												
۵۶	۶۷۴۱	۷۶۲۹	۱۱۰۶۸	۱۴۸۳۰	۲۲۰۹۰	۶۲۳۶۶	۱۰۹۷۹	۶۶۴۹	۱۲۴۴۴	۲۴۱۷۲	۶۵۰۹۰	
<u>سالهای ابتدائی</u>												
-	۲	۵	۸	۱۲	۱۸	۴۵	۱۷	۸	۴۹	۷۹	۱۱۹	سال ۱ ابتدائی
-	۱۱	۱۶	۱۲	۴۶	۵۶	۱۴۲	۳۵	۲۲	۲۴۹	۳۰۶	۴۴۸	سال ۲ ابتدائی
-	۲۰	۳۶	۳۱	۴۷	۱۰۲	۲۰۸	۶۴	۵۶	۵۰۵	۶۲۵	۸۳۳	سال ۳ ابتدائی
-	۲۰	۳۱	۴۱	۹۷	۱۳۳	۳۵۲	۱۱۴	۱۲۱	۵۱۳	۷۵۸	۱۱۱۰	سال ۴ ابتدائی
-	۱۲	۱۵	۲۰	۶۴	۱۷۸	۲۸۹	۱۱۴	۱۳۹	۴۶۵	۷۱۸	۱۰۰۷	سال ۵ ابتدائی
-	۱۶	۴۶	۸۰	۲۱۶	۵۶۹	۸۱۰	۲۶۱	۴۴۷	۲۲۵	۱۱۳۳	۲۰۲۳	سال ۶ ابتدائی
<u>سالهای متوسطه</u>												
-	۱	-	-	۵	۱۴	۲۰	۴۲	۱۱۸	۶۸	۲۵۸	۲۷۸	سال ۱ متوسطه
-	-	۱	۱	۱۲	۳۸	۳۲	۴۸	۱۴۲	۳۴	۲۶۹	۲۵۶	سال ۲ متوسطه
-	-	۱	۷	۲۴	۵۷	۸۹	۷۰	۱۳۰	۶	۲۰۶	۲۱۵	سال ۳ متوسطه
-	۱	-	-	۲	۵	۸	۹۳	۶۲	۱	۱۵۶	۱۶۴	سال ۴ متوسطه
-	۱	۲	۲	۱۴	۴۵	۶۴	۶۳	۵۰	-	۱۱۳	۱۷۷	سال ۵ متوسطه
-	-	-	۳	۷	۲۹	۲۹	۱۱	۱۶	-	۳۰	۶۱	سال ۶ متوسطه
<u>سالهای دانشکده</u>												
-	-	-	-	-	-	-	-	-	-	-	-	سال ۱ دانشکده
-	-	-	-	-	-	-	۴	-	-	۴	۴	سال ۲ دانشکده
-	-	۱	۲	۱۲	۲۲	۳۷	۲	-	-	۲	۳۹	سال ۳ دانشکده
-	-	-	-	۱	۳	۴	-	-	-	-	۴	سال ۴ دانشکده و بیشتر
<u>مرد</u>												
<u>اشخاصیکه مدارك تحصیلی رسمی ندارند و با درجه تحصیلی خود را اظهار نکرده اند</u>												
۲۴	۳۵۵۱	۴۲۰۵	۵۶۷۰	۷۸۵۳	۱۰۴۴۹	۳۱۷۲۸	۴۶۸۱	۴۴۶۵	۵۴۱۱	۱۴۵۱۷	۴۶۲۶۹	
<u>سالهای ابتدائی</u>												
-	۲	۲	۷	۱۰	۱۷	۳۸	۱۵	۶	۳۸	۵۹	۹۷	سال ۱ ابتدائی
-	۱۰	۱۶	۱۰	۴۳	۵۲	۱۲۱	۳۰	۱۹	۱۸۶	۲۳۵	۳۶۶	سال ۲ ابتدائی
-	۹	۱۶	۳۰	۴۵	۹۲	۱۹۲	۵۶	۵۰	۲۷۳	۴۷۹	۶۷۱	سال ۳ ابتدائی
-	۲۰	۳۰	۴۰	۸۶	۱۵۱	۳۲۷	۹۶	۶۶	۳۹۸	۵۹۰	۹۱۷	سال ۴ ابتدائی
-	۱۱	۱۳	۱۸	۵۹	۱۵۴	۲۵۶	۶۲	۱۰۹	۳۶۸	۵۶۹	۸۲۵	سال ۵ ابتدائی
-	۱۶	۴۶	۷۷	۲۰۰	۴۷۰	۸۱۲	۲۸۵	۲۳۰	۲۵۷	۸۷۶	۱۶۸۸	سال ۶ ابتدائی
<u>سالهای متوسطه</u>												
-	۱	-	-	۵	۱۴	۲۰	۳۸	۱۰۵	۷۴	۲۱۷	۲۳۷	سال ۱ متوسطه
-	-	۱	۱	۱۱	۱۴	۲۷	۴۶	۱۲۱	۲۲	۱۸۹	۲۱۶	سال ۲ متوسطه
-	-	۱	۶	۲۲	۴۷	۷۷	۶۱	۱۰۵	۳	۱۶۹	۲۴۶	سال ۳ متوسطه
-	۱	-	-	۲	۴	۷	۶۳	۵۹	-	۱۵۲	۱۵۹	سال ۴ متوسطه
-	۱	-	۴	۱۳	۳۴	۵۲	۵۷	۴۶	-	۱۰۲	۱۵۵	سال ۵ متوسطه
-	-	-	۳	۷	۲۵	۳۵	۹	۱۶	-	۲۸	۶۳	سال ۶ متوسطه
<u>سالهای دانشکده</u>												
-	-	-	-	-	-	-	-	-	-	-	-	سال ۱ دانشکده
-	-	-	-	-	-	-	۴	-	-	۴	۴	سال ۲ دانشکده
-	-	۱	۲	۱۲	۲۲	۳۷	۲	-	-	۱	۳۸	سال ۳ دانشکده
-	-	-	-	۱	۳	۴	-	-	-	-	۴	سال ۴ دانشکده و بیشتر

بیمه جدول شماره ۶- آخرین مدرک تحصیلی برحسب سن و جنس در جمعیت از ده ساله بیالای حوزه سرشماری کازرون؛ آبانماه ۱۳۳۵ (تولدمهر ۱۱۵۶)
(سن اظهارکننده نیز جزو جمع سنین ازده ساله بیالا منظور شده است)

اظه	از ۲۵ ساله بیالا						از ۱۰ تا ۲۹ ساله				جمع ازده ساله بیالا	آخرین درجه تحصیلی و جنس
	۱۰-ساله بیالا	۱۹-۲۵ ساله	۲۵-۳۰ ساله	۳۰-۳۵ ساله	۳۵-۴۰ ساله	جمع	۱۰-۱۹ ساله	۱۹-۲۰ ساله	۲۰-۲۱ ساله	جمع		
۲۸	۳۱۱۰	۳۴۴۷	۵۲۶۸	۶۹۷۷	۱۱۶۴۶	۳۰۶۳۸	۶۲۹۹	۵۵۲۴	۶۸۳۴	۱۸۱۵۷	۹۹۳۲۳	کل حوزه سرشماری کازرون زن اشخاصیکه مدرک تحصیلی رسمی ندارند و یا درجه تحصیلی خود را اظهار نکرده اند سالهای ابتدائی
-	-	۲	۱	۲	۱	۷	۲	۲	۱۱	۱۵	۲۲	سال ۱ ابتدائی
-	۱	-	۳	۲	۴	۱۱	۵	۳	۶۳	۷۱	۸۲	سال ۲ ابتدائی
-	۱	-	۲	۲	۱۱	۱۶	۸	۶	۱۳۲	۱۴۶	۱۶۴	سال ۳ ابتدائی
-	-	۱	۱	۱۱	۱۲	۲۵	۱۸	۳۵	۱۱۵	۱۶۸	۱۹۳	سال ۴ ابتدائی
-	-	۲	۲	۵	۲۴	۳۳	۲۲	۳۰	۹۷	۱۴۹	۱۸۲	سال ۵ ابتدائی
-	-	-	۳	۱۶	۵۹	۷۸	۷۶	۱۱۲	۶۸	۲۵۷	۳۳۵	سال ۶ ابتدائی
-	-	-	-	-	-	-	-	-	-	-	-	سالهای متوسطه
-	-	-	-	-	-	-	۴	۱۳	۲۴	۴۱	۴۱	سال ۱ متوسطه
-	-	-	-	۱	۴	۵	۲	۲۱	۱۲	۳۵	۴۰	سال ۲ متوسطه
-	-	-	-	۱	۱۰	۱۲	۶	۲۵	۳	۳۷	۴۹	سال ۳ متوسطه
-	-	-	-	۱	۱	۱	-	۳	-	۳	۴	سال ۴ متوسطه
-	-	-	-	۱	۱۱	۱۲	۶	۴	-	۱۰	۲۲	سال ۵ متوسطه
-	-	-	-	-	۴	۴	۲	-	-	۲	۶	سال ۶ متوسطه
-	-	-	-	-	-	-	-	-	-	-	-	سالهای دانشکده
-	-	-	-	-	-	-	-	-	-	-	-	سال ۱ دانشکده
-	-	-	-	-	-	-	-	-	-	-	-	سال ۲ دانشکده
-	-	-	-	-	-	-	-	-	-	-	-	سال ۳ دانشکده
-	-	-	-	-	-	-	-	-	-	-	-	سال ۴ دانشکده و بیشتر
۲	۱۴۰۸	۱۵۷۷	۱۸۵۴	۲۰۰۱	۲۹۹۷	۹۸۳۷	۲۳۹۳	۱۸۲۸	۱۴۹۹	۵۷۳۰	۱۵۵۷۳	شهر کازرون مرد و زن اشخاصیکه مدرک تحصیلی رسمی ندارند و یا درجه تحصیلی خود را اظهار نکرده اند سالهای ابتدائی
-	۱	۴	۶	۳	۳	۱۷	۱۵	۴	۳۳	۵۲	۶۹	سال ۱ ابتدائی
-	۲	۶	۵	۱۶	۸	۳۸	۲۴	۹	۱۸۰	۲۱۳	۲۵۱	سال ۲ ابتدائی
-	۵	۶	۹	۱۰	۳۶	۶۶	۴۶	۲۲	۳۴۱	۴۱۰	۴۷۶	سال ۳ ابتدائی
-	۶	۱۳	۱۹	۴۷	۶۲	۱۵۰	۷۴	۷۰	۳۱۵	۴۵۹	۶۰۹	سال ۴ ابتدائی
-	۵	۶	۸	۳۴	۹۷	۱۵۰	۶۶	۸۴	۳۴۸	۵۰۱	۶۵۱	سال ۵ ابتدائی
-	۱۷	۲۸	۵۶	۱۶۱	۳۹۸	۶۵۵	۲۶۵	۳۰۸	۲۴۸	۸۲۱	۱۴۷۶	سال ۶ ابتدائی
-	-	-	-	۲	۱۳	۱۵	۳۴	۱۰۶	۸۵	۲۲۱	۲۳۶	سالهای متوسطه
-	-	-	-	۱۱	۱۵	۲۶	۳۹	۱۱۸	۳۱	۱۸۸	۲۱۹	سال ۱ متوسطه
-	-	۱	۶	۲۳	۴۶	۷۶	۶۵	۱۲۱	۵	۱۹۴	۲۷۰	سال ۲ متوسطه
-	-	-	-	۲	۳	۵	۸۹	۵۴	-	۱۴۳	۱۴۸	سال ۳ متوسطه
-	۱	۲	۱۱	۳۱	۵۳	۵۳	۳۹	۴۴	-	۸۳	۱۳۶	سال ۴ متوسطه
-	-	-	۳	۷	۲۴	۲۴	۱	۱۹	-	۲۱	۵۵	سال ۵ متوسطه
-	-	-	-	-	-	-	-	-	-	-	-	سالهای دانشکده
-	-	-	-	-	-	-	-	-	-	-	-	سال ۱ دانشکده
-	-	-	-	-	-	-	-	۲	-	۲	۲	سال ۲ دانشکده
-	-	۱	۲	۱۰	۱۸	۳۱	۱	-	-	۱	۳۲	سال ۳ دانشکده
-	-	-	-	-	۱	۱	-	-	-	-	۱	سال ۴ دانشکده و بیشتر

بقیه جدول شماره ۶- آخرین مدرک تحصیلی برحسب سن و جنس در جمعیت از ده ساله بیالای حوزه سرشماری کارزین : آبانماه ۱۳۳۵ (نوامبر ۱۱۵۶)
(سن اظهار نشده نیز جزء جمع سنون ازده ساله بیالا منظور شده است)

سن اظهارشا	از ۲۵ ساله بیالا						از ۱۰ تا ۲۴ ساله				جمع ازده ساله بیالا	آخرین درجه تحصیلی و جنس
	۱۰-ساله بیالا	۱۱-۱۲-ساله	۱۳-۱۴-ساله	۱۵-۱۶-ساله	۱۷-۱۸-ساله	جمع	۱۰-ساله	۱۱-ساله	۱۲-ساله	جمع		
۱	۶۶۱	۸۲۶	۷۶۶	۶۰۶	۱۳۲۲	۶۰۶۶	۱۳۱۸	۸۲۳	۵۰۲	۲۷۰۳	۷۲۰۰	شهر کارزین مرد اشخاصیکه مدرک تحصیلی رسمی ندارند و یا درجه تحصیلی خود را اظهار نکرده اند سالهای ابتدائی
-	۱	۱	۵	۱	۲	۱۰	۱۳	۲	۲۴	۳۹	۴۹	سال ۱ ابتدائی
-	۱	۱	۲	۱۳	۲	۲۹	۱۹	۷	۱۲۰	۱۴۹	۱۷۵	سال ۲ ابتدائی
-	۲	۶	۲	۱۳	۲	۲۹	۲۸	۱۹	۲۱۱	۲۷۶	۳۲۷	سال ۳ ابتدائی
-	۴	۶	۸	۸	۲۵	۵۱	۵۸	۲۶	۲۰۵	۲۶۹	۳۲۴	سال ۴ ابتدائی
-	۶	۱۲	۱۸	۲۶	۵۱	۱۲۶	۴۸	۵۸	۲۵۳	۳۵۹	۴۷۷	سال ۵ ابتدائی
-	۵	۴	۶	۲۹	۷۴	۱۱۸	۱۶۸	۱۶۸	۱۸۲	۵۷۸	۱۱۶۰	سال ۶ ابتدائی
-	۱۶	۲۸	۵۳	۱۴۷	۳۴۲	۵۸۲						سالهای متوسطه
-	-	-	-	-	۲	۱۳	۳۰	۸۹	۶۱	۱۸۰	۱۹۵	سال ۱ متوسطه
-	-	-	-	۱۰	۱۶	۲۲	۲۷	۹۷	۲۰	۱۵۴	۱۷۶	سال ۲ متوسطه
-	-	-	-	۲۲	۲۷	۳۵	۵۶	۹۹	۲	۱۵۷	۲۲۴	سال ۳ متوسطه
-	-	۱	۵	۲۲	۲	۴	۸۱	۵۱	-	۱۴۰	۱۴۴	سال ۴ متوسطه
-	-	۲	-	۱۰	۲۸	۴۱	۳۳	۴۰	-	۷۳	۱۱۴	سال ۵ متوسطه
-	-	-	۳	۷	۲۰	۳۰	-	۱۹	-	۱۹	۴۹	سال ۶ متوسطه
-	-	-	-	-	-	-	-	-	-	-	-	سالهای دانشکده
-	-	-	-	-	-	-	-	-	-	-	-	سال ۱ دانشکده
-	-	-	-	-	-	-	-	-	-	-	-	سال ۲ دانشکده
-	-	-	-	۱۰	۱۸	۳۱	-	-	-	-	۳۱	سال ۳ دانشکده
-	-	-	-	-	-	-	-	-	-	-	-	سال ۴ دانشکده و بیشتر
۵	۷۰۶	۷۵۱	۱۰۶۲	۱۰۹۵	۱۶۷۰	۵۲۶۱	۱۰۷۶	۱۰۰۵	۹۴۷	۳۰۲۸	۸۲۲۴	شهر کارزین زن اشخاصیکه مدرک تحصیلی رسمی ندارند و یا درجه تحصیلی خود را اظهار نکرده اند سالهای ابتدائی
-	-	-	۱	۲	۱	۷	۲	۲	۹	۱۳	۲۰	سال ۱ ابتدائی
-	-	۳	۲	۲	۲	۹	۵	۲	۶۰	۶۷	۷۶	سال ۲ ابتدائی
-	۱	-	۳	۲	۱۱	۱۵	۸	۴	۱۲۲	۱۳۹	۱۴۹	سال ۳ ابتدائی
-	۱	-	۱	۱۱	۱۱	۲۴	۱۶	۳۴	۱۱۰	۱۶۰	۱۸۴	سال ۴ ابتدائی
-	-	۱	۵	۲۳	۲۳	۳۲	۲۱	۲۶	۹۵	۱۴۲	۱۷۴	سال ۵ ابتدائی
-	-	۲	۱۴	۵۶	۷۳	۱۲۳	۶۷	۱۱۰	۶۶	۲۴۳	۳۱۶	سال ۶ ابتدائی
-	-	-	-	-	-	-	-	-	-	-	-	سالهای متوسطه
-	-	-	-	-	-	-	-	۱۳	۲۴	۴۱	۴۱	سال ۱ متوسطه
-	-	-	-	-	۲	۴	۲	۲۱	۱۱	۳۴	۳۸	سال ۲ متوسطه
-	-	-	-	-	۱۱	۱۱	۲	۲۵	۳	۳۷	۴۸	سال ۳ متوسطه
-	-	-	-	-	۱	۱	-	-	-	۲	۴	سال ۴ متوسطه
-	-	-	-	-	۱	۱	-	-	-	۱۰	۱۲	سال ۵ متوسطه
-	-	-	-	-	۱۱	۱۲	-	-	-	۲	۶	سال ۶ متوسطه
-	-	-	-	-	-	-	-	-	-	-	-	سالهای دانشکده
-	-	-	-	-	-	-	-	-	-	-	-	سال ۱ دانشکده
-	-	-	-	-	-	-	-	-	-	-	-	سال ۲ دانشکده
-	-	-	-	-	-	-	-	-	-	-	-	سال ۳ دانشکده
-	-	-	-	-	-	-	-	-	-	-	-	سال ۴ دانشکده و بیشتر

بقیه جدول شماره ۶- آخرین مدرک تحصیلی بر حسب سن و جنس درجه‌بندی از ده ساله بیالای حوزه سرشماری کانزون: آبانماه ۱۳۳۰ (نوامبر ۱۹۵۶)
(سن اظهارکننده نیز جز جمع ستین از ده ساله بیالا منظور شده است)

اظہار	از ۲۵ ساله بیالا						از ۱۰ تا ۲۴ ساله				جمع از ده ساله بیالا	آخرین درجه تحصیلی و جنس
	۱۰-۱۵ ساله بیالا	۱۶-۲۰ ساله	۲۱-۲۵ ساله	۲۶-۳۰ ساله	۳۱-۳۵ ساله	جمع	۱۰-۱۵ ساله	۱۶-۲۰ ساله	۲۱-۲۴ ساله	جمع		
۴۶	۵۳۳۳	۶۰۰۰	۲۲۱۶	۱۲۸۲۱	۱۱۰۹۸	۵۲۵۲۹	۸۰۸۶	۸۱۱۱	۱۰۷۴۵	۲۷۴۴۲	۸۰۰۱۷	بقیه نقاط حوزه سرشماری کانزون مرد و زن اشخاصیکه مدرک تحصیلی رسمی ندارند و یا درجه تحصیلی خود را اظهار نکرده اند
-	-	-	-	-	-	-	-	-	-	-	-	سالهای ابتدائی
-	۱	۱	۲	۱	۱۵	۲۸	۲	۴	۱۶	۲۲	۵۰	سال ۱ ابتدائی
-	۸	۱۰	۸	۳۰	۴۸	۱۰۴	۱۱	۱۳	۶۶	۱۰۳	۱۹۷	سال ۲ ابتدائی
-	۵	۱۰	۲۲	۳۷	۶۷	۱۴۲	۱۸	۳۳	۱۶۴	۲۱۵	۳۵۷	سال ۳ ابتدائی
-	۱۱	۱۸	۲۲	۵۰	۱۰۱	۲۰۲	۴۰	۶۱	۱۹۸	۲۹۹	۵۰۱	سال ۴ ابتدائی
-	۷	۹	۱۲	۳۰	۸۱	۱۳۹	۴۵	۵۵	۱۱۷	۱۱۷	۳۵۶	سال ۵ ابتدائی
-	۷	۱۸	۲۴	۵۵	۱۳۱	۲۳۵	۶۶	۱۳۹	۷۷	۳۱۲	۵۴۷	سال ۶ ابتدائی
-	-	-	-	-	-	-	-	-	-	-	-	سالهای متوسطه
-	۱	-	-	۲	۱	۵	۸	۱۶	۱۳	۳۷	۴۲	سال ۱ متوسطه
-	-	۱	۱	۱	۳	۶	۹	۲۴	۳	۳۶	۴۲	سال ۲ متوسطه
-	-	-	-	۱	۱۱	۱۳	۵	۶	۱	۱۲	۲۵	سال ۳ متوسطه
-	۱	-	-	-	۲	۳	۴	۸	۱	۱۳	۱۶	سال ۴ متوسطه
-	-	-	-	۲	۶	۱۱	۲۴	۶	-	۳۰	۴۱	سال ۵ متوسطه
-	-	-	-	-	۵	۵	۹	-	-	۹	۱۴	سال ۶ متوسطه
-	-	-	-	-	-	-	-	-	-	-	-	سالهای دانشگاه
-	-	-	-	-	-	-	-	-	-	-	-	سال ۱ دانشگاه
-	-	-	-	-	-	-	۲	-	-	۲	۲	سال ۲ دانشگاه
-	-	-	-	۲	۴	۶	۱	-	-	۷	۷	سال ۳ دانشگاه
-	-	-	-	۱	۲	۳	-	-	-	۳	۳	سال ۴ دانشگاه و بیشتر
-	-	-	-	-	-	-	-	-	-	-	-	مرد
۲۳	۲۸۵۲	۳۳۷۹	۱۸۷۸	۶۹۹۷	۹۱۲۱	۲۷۱۸۲	۳۳۶۳	۳۵۹۲	۴۸۵۹	۱۱۸۱۴	۳۶۰۱۹	اشخاصیکه مدرک تحصیلی رسمی ندارند و یا درجه تحصیلی خود را اظهار نکرده اند
-	-	-	-	-	-	-	-	-	-	-	-	سالهای ابتدائی
-	۱	۱	۲	۹	۱۵	۲۸	۲	۴	۱۴	۲۰	۴۸	سال ۱ ابتدائی
-	۸	۱۰	۸	۳۰	۴۶	۱۰۲	۱۱	۱۲	۶۶	۸۶	۱۹۱	سال ۲ ابتدائی
-	۵	۱۰	۲۲	۳۷	۶۷	۱۴۱	۱۸	۳۱	۱۵۴	۲۰۳	۳۴۴	سال ۳ ابتدائی
-	۱۱	۱۸	۲۲	۵۰	۱۰۰	۲۰۱	۳۸	۶۰	۱۹۳	۲۹۱	۴۹۲	سال ۴ ابتدائی
-	۷	۹	۱۲	۳۰	۸۰	۱۳۸	۴۴	۵۱	۱۱۵	۲۱۰	۳۴۸	سال ۵ ابتدائی
-	۷	۱۸	۲۴	۵۳	۱۳۸	۲۳۰	۸۷	۱۳۶	۷۵	۲۹۸	۵۲۸	سال ۶ ابتدائی
-	-	-	-	-	-	-	-	-	-	-	-	سالهای متوسطه
-	۱	-	-	۳	۱	۵	۸	۱۶	۱۳	۳۷	۴۲	سال ۱ متوسطه
-	-	۱	۱	۱	۲	۵	۹	۲۴	۲	۳۵	۴۰	سال ۲ متوسطه
-	-	-	۱	۱	۱۰	۱۲	۵	۶	۱	۱۲	۲۴	سال ۳ متوسطه
-	۱	-	-	-	۲	۳	۴	۸	-	۱۲	۱۵	سال ۴ متوسطه
-	-	-	-	۲	۶	۱۱	۲۴	۶	-	۳۰	۴۱	سال ۵ متوسطه
-	-	-	-	-	۵	۵	۹	-	-	۹	۱۴	سال ۶ متوسطه
-	-	-	-	-	-	-	-	-	-	-	-	سالهای دانشگاه
-	-	-	-	-	-	-	-	-	-	-	-	سال ۱ دانشگاه
-	-	-	-	-	-	-	۲	-	-	۲	۲	سال ۲ دانشگاه
-	-	-	-	۲	۴	۶	۱	-	-	۷	۷	سال ۳ دانشگاه
-	-	-	-	۱	۲	۳	-	-	-	۳	۳	سال ۴ دانشگاه و بیشتر

بینه جدول شماره ۶- آخرین مدرک تحصیلی بر حسب سن و جنس در جمعیت از ده ساله بیالای حوزه سرشماری کازرون: آبانماه ۱۳۳۵ (نوامبر ۱۹۵۶)
(سن اظهار نشده نیز جزء جمع سنون از ده ساله بیالا منظور شده است)

سن اظهارنا	از ۲۵ ساله بیسالا						از ۱۰ تا ۲۴ ساله			جمع از ده ساله بیالا	آخرین درجه تحصیلی و جنس	
	۲۵ ساله بیالا	۲۴-۲۵ ساله	۲۳-۲۴ ساله	۲۲-۲۳ ساله	۲۱-۲۲ ساله	جمع	۲۴-۲۵ ساله	۱۱-۱۵ ساله	۱۴-۱۰ ساله			
۲۳	۲۴۸۱	۲۶۷۶	۴۳۳۶	۵۸۸۲	۹۹۷۲	۲۵۳۴۷	۵۲۲۲	۴۵۱۹	۵۸۸۷	۱۵۶۲۹	۴۰۹۶۶	بقیه نقاط حوزه سرشماری کازرون زن اشخاصیکه مدرک تحصیلی رسمی ندارند و یا درجه تحصیلی خود را اظهار نکرده اند
												سالهای ابتدائی
												سال ۱ ابتدائی
												سال ۲ ابتدائی
												سال ۳ ابتدائی
												سال ۴ ابتدائی
												سال ۵ ابتدائی
												سال ۶ ابتدائی
												سالهای متوسطه
												سال ۱ متوسطه
												سال ۲ متوسطه
												سال ۳ متوسطه
												سال ۴ متوسطه
												سال ۵ متوسطه
												سال ۶ متوسطه
												سالهای دانشگاه
												سال ۱ دانشگاه
												سال ۲ دانشگاه
												سال ۳ دانشگاه
												سال ۴ دانشگاه و بیشتر

جدول شماره ۷- وضع مذهب بر حسب جنس در حوزه سرشماری کازرون: آبانماه ۱۳۳۵ (نوامبر ۱۹۵۶)

مذهب اظهار نشده	سایر مذاهب	زرتشتی	یهودی	سیحی	مسلمان	جمع	جنس
							کل حوزه سرشماری کازرون
							مرد وزن
۶۳۰	۷۷	۱	۱۰۵	۲	۱۶۱ ۲۸۲	۱۶۲ ۰۹۸	مرد
۳۱۳	۲۷	۱	۴۶	۱	۷۹ ۸۴۲	۸۰ ۲۳۱	زن
۳۱۷	۴۰	-	۵۱	۱	۸۱ ۴۵۰	۸۱ ۸۶۷	شهر کازرون
							مرد وزن
۱۲۸	۷۶	۱	۱۰۱	-	۳۰ ۲۳۵	۳۰ ۶۴۱	مرد
۶۵	۳۶	۱	۴۳	-	۱۵ ۸۸۴	۱۶ ۰۲۹	زن
۶۳	۴۰	-	۵۸	-	۱۴ ۴۵۱	۱۴ ۶۱۲	بقیه نقاط حوزه سرشماری کازرون
							مرد وزن
۵۰۲	۱	-	۵۴	۲	۱۳۰ ۶۴۸	۱۳۱ ۴۵۷	مرد
۲۴۸	۱	-	۲	۱	۶۳ ۹۴۹	۶۴ ۲۰۲	زن
۲۵۱	-	-	۱	۱	۶۶ ۱۹۹	۶۷ ۲۵۵	

جدول شماره ۸ - توزیع جمعیت مقيم حوزه سرشماری کازرون بشکيل شهرستان با کشور محل تولد - آبانماه ۱۳۳۰ (تومبر ۱۹۵۱)

شهرستان با کشور محل تولد	تعداد	چند درصد	شهرستان با کشور محل تولد	تعداد	چند درصد	شهرستان با کشور محل تولد	تعداد	چند درصد
کل جمعیت حوزه سرشماری	۱۶۲۰۹۵	۱۰۰/۰	خوی	۸	۰/۱	کنگان	۱	۰/۱
متولدین در این حوزه سرشماری	۱۴۹۸۳۰	۹۲/۴	داراب	۲۱	۰/۱	کنگاور	۱	۰/۱
متولدین در سایر شهرستانهای	۱۲۰۶۸	۷/۴	دامغان	-	-	گرگان	۸	۰/۱
متولدین در کشورهای خارجی	۱۵	-	درگز	۲۱۳۴	۱۳/۷	گروس (بیجار)	۲	-
محل تولد اظهار نشده	۱۸۵	-	دزفول	۲	-	گلپایگان	۱	۰/۱
جمع متولدین در شهرستانهای	۵۳۴۲	۳/۳	دشت گزگان (گند کاوس)	-	-	گناباد	-	-
مجاور	-	-	دشت میشان (سوسنگرد)	-	-	لارستان	۲۱	۱/۰
پوشهر	۴۱۴	۰/۲	دشتی و دشتستان	-	-	لاهیجان	۵	۰/۱
پهیمان	۲۲۷۹	۱/۴	دماوند	-	-	ماکو	-	-
دشت و دشتستان	۶۰	۰/۰	رامهریز	۲	۰/۱	محلات	۲	-
شیراز	۲۰۳۱	۱/۲	رشت	۱۰	۰/۱	مرغه	۲	-
نورآباد	۵۹	۰/۰	رضایچه	۱	-	مرند	-	-
جمع متولدین در شهرستانهای	۳۷۲۶	۲/۳	رزنجان	-	-	سجد سلیمان	۲	-
مجاور	-	-	زابل	۱	۰/۱	سنگین شهر	-	-
آبادان	۵۹	۰/۰	زاهدان	۱۱	۰/۱	مشهد	۱۲	۰/۱
آباد	۲۲۵	۱/۴	زرنه کرمان	-	-	ملایر	۲۲	۰/۱
آمل	-	-	زنجان	-	-	سهاپاد	-	-
اراک	۵	۰/۱	ساری	۲	-	میانه	-	-
اردبیل	۱	-	ساره	۱	-	مناب	-	-
اردستان	-	-	سبزوار	۱۲	۰/۱	ناهمین	۵	۰/۱
ارمغان (اهل)	۲	-	سبزواران (جهرمت)	-	-	نجل آباد	۱	-
اصفهان	۲۶۳	۱/۶	سراب	-	-	نوشهر	-	-
الکندریه	-	-	سراوان	-	-	نهاد	۲	-
اهواز	۱۶	۰/۰	سقز	۲	-	نی ریز	۱۸	۰/۱
ایرانشهر	۱	-	سندان	۱	۰/۱	نیشابور	۲	-
ایلام	۱	-	سنندج	۲۰	۰/۰	هشتگرد	-	-
بابل	۲	-	سیرجان	۸	۰/۱	هدان	۱۲	۰/۱
بانت	-	-	شادگان	-	-	یزد	۵۶	۰/۱
بجنورد	۱	-	شاه آباد غرب	-	-	جمع متولدین در کشورهای	۱۵	-
بهریز	-	-	شاهرود	۱	-	خارجی	-	-
بندر بیلوری	-	-	شاهی	-	-	آلمان	-	-
بندر عباس	۶۵	۰/۰	شاهیندر	-	-	افغانستان	۶	۰/۰
بندر لنگه	۱۱۲	۰/۱	شوشتر	-	-	آمریکا	-	-
بوشهر	-	-	شهرضا	۱۳۶	۰/۱	انگستان	-	-
بهبهان	-	-	شسوار	-	-	ایتالیا	-	-
بهبهان	-	-	شیراز	-	-	پاکستان	۱	۰/۰
بیرجند	-	-	طیس	-	-	ترکیه	۱	۰/۰
تبریز	۹۲	۰/۱	طوالش (خمسه)	-	-	چکسلواکی	-	-
تربت جام	۲	-	فردوس	-	-	روسیه (اتحاد جماهیر شوروی)	۱	۰/۰
تربت حیدریه	۱۴۱۲	۸/۷	فریدن	-	-	سوئد	-	-
توسکان	-	-	فارس	۱۷۰	۰/۰	سوئیس	-	-
تهران	۹۸	۰/۰	فومنات	-	-	سوریه	-	-
جاسک	-	-	فیروزآباد	-	-	عراق	۲	۰/۰
چهره	۹۸	۰/۰	قائن	۱۱۸۷	۷/۱	عربستان سعودی	۲	۰/۰
چابهار	-	-	قروه	-	-	فرانسه	-	-
چهارمحال (شهرکرد)	-	-	قزوین	۱۰	۰/۱	لبنان	-	-
خرم آباد	۹	۰/۱	قصر شبرین	-	-	لهستان	-	-
خرمشهر	۲	-	قم	۱۲	۰/۱	مصر	-	-
خلخال	-	-	قوچان	-	-	هندوستان	-	-
			کازرون	۱۱	۰/۰	یونان	-	-
			کاشان	-	-	سایر کشورهای	۱	۰/۰
			کاشمر	-	-	محل تولد اظهار نشده	۱۸۵	۱/۰
			کرج	۱۳	۰/۱	شهرستان اظهار نشده	۱۸۵	۱/۰
			کرمان	۵	۰/۱	شهرستان با کشور اظهار نشده	-	-
			کرمانشاه	-	-			

* - ارقام این شهرستان جز "متولدین در شهرستانهای مجاور" نشان داده شده است.
 ** - ارقام این شهرستان جز "متولدین در این حوزه سرشماری" نشان داده شده است.

جدول شماره ۱- چگونگی محل تولد برحسب سن در جمعیت طبق حوزه سرشماری کازرون: آبانماه ۱۳۳۵ (نوامبر ۱۹۵۶)

سن	جنس	جمع	متولدین در این حوزه سرشماری		متولدین در سایر حوزه‌های سرشماری		
			تعداد	چند درصد	مجاور این حوزه	غیرمجاور این حوزه	
کل حوزه سرشماری کازرون							
کل		۱۱۲۰۹۸	۱۱۲۸۲۰	۹۲/۱	۵۳۴۲	۴/۷	
کلیه سنین							
۵ ساله	م	۲۳۳۳۱	۲۱۶۱۷	۹۲/۸	۱۷۱۶	۷/۲	
کمتراز ۵ ساله	م	۲۷۶۲	۲۶۱۶	۹۴/۷	۱۴۶	۵/۳	
۱- ۴ ساله	م	۲۹۵۷۷	۲۷۹۵۲	۹۴/۵	۱۶۲۵	۵/۵	
۱- ۱۴ ساله	م	۴۰۸۳۲	۳۸۴۳۶	۹۴/۱	۲۳۹۶	۵/۶	
۱- ۲۴ ساله	م	۲۳۲۹۰	۲۱۰۷۰	۹۰/۵	۱۲۲۰	۵/۳	
۲- ۲۴ ساله	م	۲۳۲۳۵	۲۱۱۲۱	۹۰/۵	۲۱۱۴	۹/۱	
۲- ۴۴ ساله	م	۱۵۳۸۹	۱۳۸۲۴	۹۰/۸	۱۵۶۵	۱۰/۳	
۴- ۵۴ ساله	م	۱۱۲۷۷	۱۰۲۵۶	۹۰/۶	۱۰۲۱	۱۰/۱	
۵- ۶۴ ساله	م	۷۷۶۶	۷۱۵۹	۹۲/۲	۶۰۷	۷/۸	
۶ ساله بی‌الا	م	۶۸۱۸	۶۲۱۲	۹۱/۳	۶۰۶	۱۰/۱	
ن اظهار نشده	م	۵۲	۴۷	*	۵	۱۰/۱	
شهر کازرون							
کلیه سنین		۲۰۶۴۱	۲۷۵۲۸	۸۱/۸	۱۶۶۵	۱۳/۲	
۵ ساله	م	۵۵۶۹	۵۲۱۳	۹۵/۰	۳۵۶	۶/۳	
کمتراز ۵ ساله	م	۶۱۹	۵۸۲	۹۴/۱	۳۷	۶/۱	
۱- ۴ ساله	م	۴۶۵۰	۴۴۱۰	۹۴/۸	۲۴۰	۵/۲	
۱- ۱۴ ساله	م	۷۹۵۸	۷۳۴۷	۹۲/۳	۶۱۱	۷/۷	
۱- ۲۴ ساله	م	۵۹۵۴	۵۶۶۰	۹۴/۳	۲۹۴	۵/۰	
۲- ۲۴ ساله	م	۳۷۶۰	۳۱۸۶	۸۴/۷	۵۷۴	۱۵/۲	
۲- ۴۴ ساله	م	۲۳۲۸	۱۹۹۹	۸۵/۵	۱۲۲۹	۱۲/۳	
۴- ۵۴ ساله	م	۱۹۶۸	۱۸۱۰	۹۲/۰	۱۵۸	۸/۰	
۵- ۶۴ ساله	م	۱۶۴۴	۱۵۲۹	۹۳/۰	۱۱۵	۷/۰	
۶ ساله بی‌الا	م	۱۴۴۴	۱۳۹۸	۹۶/۸	۴۴	۳/۰	
ن اظهار نشده	م	۶	۶	*	۰	۰/۰	
بخیه نقاط حوزه سرشماری کازرون							
کلیه سنین		۱۳۱۴۵۷	۱۳۲۳۰۲	۹۳/۰	۲۶۶۷	۲/۰	
۵ ساله	م	۲۷۷۷۰	۲۶۳۲۴	۹۴/۸	۱۴۴۶	۵/۲	
کمتراز ۵ ساله	م	۲۸۴۲	۲۷۸۱	۹۷/۸	۶۱	۲/۲	
۱- ۴ ساله	م	۲۹۹۷۷	۲۹۵۴۳	۹۴/۴	۴۳۳۴	۱۴/۴	
۱- ۱۴ ساله	م	۳۲۸۷۴	۳۱۰۸۱	۹۴/۶	۱۷۹۶۳	۵۴/۰	
۱- ۲۴ ساله	م	۱۷۳۳۶	۱۶۱۱۰	۹۲/۹	۱۲۲۶	۷/۰	
۲- ۲۴ ساله	م	۱۹۵۷۵	۱۷۹۴۳	۹۱/۷	۱۶۳۳۲	۸۳/۰	
۲- ۴۴ ساله	م	۱۳۰۵۱	۱۱۸۲۵	۹۰/۶	۱۲۲۶	۹/۱	
۴- ۵۴ ساله	م	۹۳۰۹	۸۴۴۶	۹۰/۷	۸۶۳	۹/۰	
۵- ۶۴ ساله	م	۶۱۲۲	۵۶۳۰	۹۲/۰	۱۵۹۲	۲۵/۰	
۶ ساله بی‌الا	م	۵۳۷۴	۴۸۴۴	۹۰/۴	۵۳۰	۱۰/۰	
ن اظهار نشده	م	۴۶	۴۱	*	۵	۱۰/۰	

* - در مواردیکه جمع کمتراز ۱۰۰ باشد چند درصد نشان داده نمیشود.

۰۲۱ ۰۴۵ ۰۴۴ -۲۱- ۰۰۸ ۰۰۱ ۰۰۳ -۰۱- ۰۱

جدول شماره ۱۰- وضع فعالیت اقتصادی بر حسب سن و جنس در جمعیت از ده ساله بیالای حوزه سرشماری کازرون: آبانماه ۱۳۳۵ (نوامبر ۱۹۵۶)

(سن اظهار نشده نیز جز جمع ستین از ده ساله بیالا منظور شده است)

شماره	فیرفعال از نظر اقتصادی			فعال از نظر اقتصادی				جمع کل	سن و جنس
	محصّل	زن خانهدار	جمع	درجه شغلی کار	شاغل بکار	چند درصد	جمع		
۱۱۳	۳۰۸۱	۴۰۷۴۲	۵۳۳۸۱	۵۸۱	۱۸۴۴۳	۴۷/۱	۴۹۰۲۷	۱۰۲۰۴۱۱	جمع از ده ساله بیالا مردوزن
۱۸۷	۲۱۹۰	۴۲۴۵	۱۲۱۲۷	۳۲	۲۳۳۰	۱۱/۳	۲۳۶۲	۱۴۴۸۱	۱۴-۱۰ ساله
۷۸	۲۳۰	۴۹۱۵	۵۷۲۸	۲۵۳	۵۲۶۲	۴۱/۲	۵۵۱۵	۱۱۷۷۳	۱۹-۱۵ ساله
۸۱	۱۲۷	۵۸۱۳	۶۰۵۱	۱۰۶	۸۶۰	۴۱/۱	۵۹۱۶	۱۲۰۱۷	۲۴-۲۰ ساله
۱۱۷	۲۳	۱۰۰۷۰	۱۰۷۲۵	۷۳	۱۲۵۲۷	۵۴/۰	۱۲۶۱۰	۲۳۳۳۵	۲۴-۲۵ ساله
۱۱۷	۲	۱۲۲۸	۱۲۲۷	۳۷	۸۹۷۰	۵۸/۱	۹۰۱۲	۱۵۳۸۱	۳۵-۳۰ ساله
۲۰۸	۱	۴۶۸۱	۵۰۴۳	۳۲	۶۲۰۲	۵۰/۳	۶۲۳۴	۱۱۲۷۷	۴۵-۴۰ ساله
۸۳۱	-	۲۵۷۱	۲۴۰۰	۳۵	۴۳۶۱	۵۶/۲	۴۳۶۱	۷۷۶۶	۵۵-۶۴ ساله
۳۲۱	-	۱۵۶۶	۳۸۱۷	۱۴	۲۹۰۷	۴۲/۸	۲۹۲۱	۶۸۱۸	۶۵ ساله بیالا
۲۰	۱	۱۵	۳۶	۲	۱۴	■	۱۶	۵۲	سن اظهار نشده
۱۴/۲	۱۳/۵	۳۰/۰	۲۷/۱	۲۰/۳	۳۳/۱	-	۳۸/۸	۳۰/۷	میان سن
۱۱۱	۲۴۹۱	-	۷۶۱۷	۵۷۹	۴۳۷۵۱	۸۵/۳	۴۴۳۲۸	۵۱۹۵۵	جمع از ده ساله بیالا مردوزن
۵۸۶	۱۶۶۷	-	۵۲۸۳	۳۲	۱۸۱۵	۲۵/۱	۱۸۱۷	۷۱۳۰	۱۴-۱۰ ساله
۵۰	۶۴۱	-	۶۶۱	۲۵۱	۴۵۴۴	۸۷/۳	۴۷۹۵	۵۴۴۴	۱۹-۱۵ ساله
۶۱	۱۲۴	-	۱۸۵	۱۰۵	۵۲۷۴	۱۶/۲	۵۳۷۹	۵۵۶۴	۲۴-۲۰ ساله
۷۹	۲۲	-	۱۰۱	۷۳	۱۱۳۷۴	۱۱/۲	۱۱۴۴۷	۱۱۵۴۸	۲۴-۲۵ ساله
۹۳	۲	-	۶۵	۳۷	۸۲۳۸	۱۸/۱	۸۲۷۵	۸۳۷۰	۳۵-۳۰ ساله
۱۲۰	۱	-	۱۲۱	۳۱	۵۷۱۴	۱۷/۲	۵۷۱۵	۵۸۶۶	۴۵-۴۰ ساله
۲۳۵	-	-	۱۳۵	۳۴	۴۰۶۴	۱۴/۱	۴۰۹۸	۴۳۳۳	۵۵-۶۴ ساله
۸۸۶	-	-	۸۸۶	۱۴	۲۷۶۶	۷۵/۱	۲۷۶۰	۳۶۶۶	۶۵ ساله بیالا
۱۱	۱	-	۱۲	۲	۶۰	■	۶۲	۶۴	سن اظهار نشده
۱۳/۱	۱۳/۷	-	۱۳/۱	۲۰/۳	۳۴/۰	-	۳۳/۱	۳۱/۷	میان سن
۵۴۲	۵۸۸	۴۰۶۴۲	۴۵۷۷۲	۵	۴۶۸۱	۱/۳	۴۶۸۱	۵۰۴۶۱	جمع از ده ساله بیالا زن
۱۰۱	۴۹۸	۴۲۴۵	۶۸۴۱	-	۵۶۵	۷/۰	۵۶۵	۷۳۵۹	۱۴-۱۰ ساله
۲۸	۸۶	۴۹۱۵	۵۰۲۹	۲	۲۴۸	۱۲/۸	۲۵۰	۵۷۷۹	۱۹-۱۵ ساله
۲۰	۳	۵۸۳۳	۵۸۶۶	۱	۵۸۱	۱/۱	۵۸۷	۶۴۵۳	۲۴-۲۰ ساله
۴۸	۱	۱۰۵۷۵	۱۰۶۴۴	-	۱۱۶۳	۱۰/۰	۱۱۶۳	۱۱۷۸۷	۲۴-۲۵ ساله
۵۴	-	۱۲۲۸	۱۲۸۱	-	۷۳۷	۱۰/۵	۷۳۷	۷۰۱۹	۳۵-۳۰ ساله
۲۳۸	-	۴۶۸۱	۴۹۲۲	۱	۴۸۸	۱/۰	۴۸۹	۵۴۱۱	۴۵-۴۰ ساله
۵۱۹	-	۲۵۷۱	۲۱۷۰	۱	۲۶۱	۷/۷	۲۶۳	۳۴۳۳	۵۵-۶۴ ساله
۴۴۵	-	۱۵۶۶	۳۰۱۱	-	۱۸۱	۵/۷	۱۸۱	۳۱۹۲	۶۵ ساله بیالا
۹	-	۱۵	۲۴	-	۱۴	■	۱۶	۶۸	سن اظهار نشده
۵۴/۷	۱۲/۱	۳۰/۰	۲۹/۸	۲۰/۳	۳۴/۰	-	۳۳/۲	۳۱/۸	میان سن

■ در مواردیکه جمع کل کمتر از ۱۰۰ باشد چند درصد و میان نشان داده نمیشود.

کتابخانه مرکز آمار ایران
شماره ۴۴۴۱

بقیه جدول شماره ۱۰ - وضع فعالیت اقتصادی بر حسب سن و جنس در جمعیت از ده ساله بیالای حوزه سرشماری کازرون: آبانماه ۱۳۳۵ (نوامبر ۱۹۵۶)
(سن اظهار نشده نیز جزو جمع سنین از ده ساله بیالا منظور شده است)

فیروعمال از نظر اقتصادی				فعال از نظر اقتصادی				جمع کل	سن و جنس
متفرقه	محصّل	زن خانه دار	جمع	در جستجوی کار	شاغل بکار	چند درصد	جمع		
<u>شهر کازرون</u>									
<u>مردوزن</u>									
۱۰۶۸	۲۲۴۱	۷۷۱۹	۱۱۰۹۸	۲۷۷	۸۳۹۴	۴۲/۱	۸۶۷۱	۲۰۱۹۹	جمع از ده ساله بیالا
۵۹۰	۱۰۴۴	۶۶۴	۲۷۹۸	۲۰	۲۶۷	۱/۲	۲۸۷	۲۰۸۵	۱۴-۱ ساله
۱۶	۵۷۸	۱۱۳۴	۱۷۲۸	۸۲	۶۸۴	۲۸/۱	۱۰۶۶	۲۷۹۷	۱۶-۱ ساله
۲۵	۱۰۳	۱۱۸۳	۱۳۱۱	۵۹	۱۷۸۷	۵۸/۵	۱۸۴۶	۳۱۵۷	۲۴-۱ ساله
۲۹	۱۵	۱۷۴۲	۱۷۸۱	۳۶	۱۹۳۵	۵۲/۱	۱۹۷۱	۳۷۶۰	۳۴-۱ ساله
۳۸	-	۱۰۸۷	۱۱۲۶	۲۱	۱۱۹۹	۵۱/۸	۱۲۱۲	۲۳۳۸	۴۴-۱ ساله
۸۸	-	۶۶۰	۱۰۴۸	۱۸	۶۰۲	۴۶/۷	۶۲۰	۱۹۶۸	۵۴-۱ ساله
۲۰۱	-	۵۸۷	۷۸۸	۲۸	۸۲۸	۵۲/۱	۸۵۶	۱۶۴۴	۶۴-۱ ساله
۵۷۴	-	۳۵۸	۹۳۲	۱۳	۴۹۹	۳۵/۵	۵۱۲	۱۴۴۴	ساله بیالا
۱	-	۴	۵	-	۱	۵	۱	۶	اطهار نشده
۵۴/۱	۱۳/۱	۲۰/۰	۲۴/۷	۲۲/۱	۳۱/۰	-	۳۰/۷	۲۸/۲	سنی
<u>سوزن</u>									
۷۵۵	۱۶۷۹	-	۲۴۳۴	۲۷۴	۸۰۸۱	۷۷/۵	۸۳۵۳	۱۰۲۹۷	جمع از ده ساله بیالا
۳۱۷	۱۰۶۶	-	۱۳۸۳	۲۰	۲۳۵	۱۵/۶	۲۵۵	۱۶۳۸	۱۴- ساله
۱۶	۴۹۷	-	۵۱۳	۸۱	۶۵۱	۶۶/۶	۱۰۳۵	۱۰۴۸	۱۶- ساله
۲۲	۱۰۱	-	۱۲۳	۵۸	۱۷۵۸	۹۲/۷	۱۸۱۶	۱۹۳۹	۲۴- ساله
۲۶	۱۴	-	۴۰	۳۶	۱۸۷۸	۹۸/۰	۱۹۱۴	۱۶۵۴	۳۴- ساله
۲۶	۱	-	۲۷	۲۱	۱۱۵۵	۹۷/۸	۱۱۷۶	۱۲۰۳	۴۴- ساله
۳۰	-	-	۳۰	۱۸	۸۴۶	۹۶/۶	۸۶۴	۸۶۴	۵۴- ساله
۶۸	-	-	۶۸	۲۷	۷۹۲	۹۲/۳	۸۱۹	۸۸۷	۶۴- ساله
۲۵۰	-	-	۲۵۰	۱۳	۴۷۰	۶۵/۶	۴۸۳	۷۳۳	ساله بیالا
-	-	-	-	-	۱	۵	۱	۱	اطهار نشده
۲۳/۸	۱۳/۱	-	۱۴/۱	۲۲/۱	۳۰/۸	-	۳۰/۶	۱۴/۰	سنی
<u>زن</u>									
۸۱۳	۵۶۲	۷۷۱۹	۹۰۹۴	۳	۳۰۵	۳/۳	۳۰۸	۹۴۰۲	جمع از ده ساله بیالا
۲۷۳	۴۷۸	۶۶۴	۱۴۱۵	-	۳۲	۲/۲	۳۲	۱۴۴۷	۱۴- ساله
۳	۸۱	۱۱۳۴	۱۲۱۸	۱	۳۰	۲/۵	۳۱	۱۲۴۹	۱۶- ساله
۳	۲	۱۱۸۳	۱۱۸۸	۱	۲۹	۱/۵	۳۰	۱۲۱۸	۲۴- ساله
۶	۱	۱۷۴۲	۱۷۴۹	-	۵۷	۳/۲	۵۷	۱۸۰۶	۳۴- ساله
۱۲	-	۱۰۸۷	۱۰۹۹	-	۳۶	۲/۲	۳۶	۱۱۳۵	۴۴- ساله
۵۸	-	۶۶۰	۱۰۱۸	-	۵۶	۵/۲	۵۶	۱۰۷۴	۵۴- ساله
۱۳۲	-	۵۸۷	۷۲۰	۱	۳۶	۴/۶	۳۷	۷۵۷	۶۴- ساله
۳۲۴	-	۳۵۸	۶۸۲	-	۲۹	۴/۱	۲۹	۷۱۱	ساله بیالا
۱	-	۴	۵	-	-	-	-	۵	ظهار نشده
۵۸/۸	۱۲/۱	۲۰/۰	۲۶/۷	۵	۳۶/۴	۱۳/۸	۳۶/۱	۴۳/۵	سنی

در مواردیکه جمع کل کمتر از ۱۰۰ باشد چند درصد و میانه نشان داده نمیشود.

۱۱۱۱

بقیه جدول شماره ۱۰ - وضع فعالیت اقتصادی بر حسب سن و جنس در جمعیت از دهه ساله پیلای حوزه سرشماری کانزون: آبانماه ۱۳۳۰ (توامبر ۱۹۵۶)
(سن اظهار نشده نیز جز جمع سنین از دهه ساله بیلا منظور شده است)

غیرفعال از نظر اقتصادی			فعال از نظر اقتصادی				جمع کل	سن و جنس	
م	محصل	زن خاهدار	جمع	درجستجوی کار	شامل بکار	چند درصد			
مردان									
۹۵	۸۴۲	۲۹۹۲۳	۳۱۸۶۵	۳۰۷	۴۰۰۴۹	۴۹/۱	۴۰۳۵۶	۸۲۲۱۷	جمع از دهه ساله بیلا
۹۷	۶۵۱	۲۰۵۸۱	۲۱۲۳۲	۱۲	۲۰۶۳	۱۸/۲	۲۰۷۵	۱۱۴۰۴	۱۰-۱۴ ساله
۵۱	۱۵۷	۲۷۸۱	۲۹۳۸	۱۷۱	۱۳۰۸	۵۲/۸	۱۴۷۹	۸۴۷۶	۱۵-۱۹ ساله
۵۶	۲۴	۱۶۶۰	۱۶۸۴	۴۷	۱۰۷۳	۶۶/۵	۱۱۲۰	۸۸۶۰	۲۰-۲۴ ساله
۶۵	۸	۸۸۳۳	۸۹۴۱	۳۷	۱۰۶۰۲	۵۴/۳	۱۰۶۳۹	۱۹۵۷۵	۲۵-۳۰ ساله
۰۹	۱	۵۱۴۱	۵۱۴۲	۱۶	۷۷۸۴	۵۹/۸	۷۸۰۰	۱۳۰۵۱	۳۵-۴۴ ساله
۷۰	۱	۲۷۲۴	۲۷۲۵	۱۴	۵۳۰۰	۵۷/۱	۵۳۱۴	۹۳۰۹	۴۵-۵۴ ساله
۳۲	-	۱۹۸۴	۲۶۱۷	۷	۲۴۹۸	۵۷/۳	۲۵۰۵	۶۱۲۲	۵۵-۶۴ ساله
۵۷	-	۱۲۰۸	۲۹۶۵	۱	۱۴۰۸	۴۴/۸	۲۴۰۹	۵۳۷۴	۶۵ ساله بیلا
۱۱	۱	۱۱	۲۱	۲	۱۳	#	۱۵	۴۶	سن اظهار نشده
۰/	۱۳/۲	۲۰/۰	۲۸/۲	۱۹/۱	۲۴/۰	-	۳۳/۱	۳۱/۲	بیانه سن
سرد									
۶۳	۸۱۷	-	۵۱۸۲	۳۰۵	۳۵۶۷۰	۸۷/۱	۳۵۹۷۵	۴۱۱۵۸	جمع از دهه ساله بیلا
۶۹	۶۳۱	-	۲۹۰۰	۱۲	۱۰۸۰	۲۶/۰	۱۰۹۲	۵۴۹۲	۱۰-۱۴ ساله
۲۴	۱۵۲	-	۱۸۶	۱۷۰	۲۵۹۰	۹۵/۳	۲۷۶۰	۲۹۴۶	۱۵-۱۹ ساله
۳۹	۱۳	-	۶۲	۴۷	۲۵۱۶	۹۸/۳	۲۵۶۳	۳۹۲۵	۲۰-۲۴ ساله
۵۳	۸	-	۶۱	۳۷	۱۴۹۶	۹۹/۱	۱۵۳۳	۱۰۹۴	۲۵-۳۰ ساله
۶۷	۱	-	۶۸	۱۶	۷۰۸۳	۹۹/۱	۷۰۹۹	۷۱۶۷	۳۵-۴۴ ساله
۹۰	۱	-	۱۱	۱۳	۴۸۶۸	۹۸/۲	۴۸۸۱	۴۹۲۲	۴۵-۵۴ ساله
۶۷	-	-	۱۶۷	۷	۲۲۷۲	۹۵/۲	۲۲۷۹	۳۴۴۶	۵۵-۶۴ ساله
۳۶	-	-	۶۳۶	۱	۲۲۵۶	۷۸/۰	۲۲۵۷	۲۸۱۳	۶۵ ساله بیلا
۱۱	۱	-	۱۲	۲	۹	#	۱۱	۲۳	سن اظهار نشده
۰/۳	۱۳/۲	-	۱۳/۳	۱۹/۱	۲۴/۱	-	۲۳/۷	۱۷/۱	بیانه سن
زنان									
۲۹	۲۶	۲۲۹۲۳	۲۳۱۷۸	۲	۱۳۷۹	۱۰/۲	۱۳۸۱	۱۰۰۵۹	جمع از دهه ساله بیلا
۲۸	۲۰	۲۰۵۸۱	۵۴۲۹	-	۴۸۳	۸/۲	۴۸۳	۵۹۱۲	۱۰-۱۴ ساله
۲۵	۵	۲۷۸۱	۲۸۱۱	۱	۷۱۸	۱۵/۱	۷۱۹	۱۰۳۰	۱۵-۱۹ ساله
۱۷	۱	۱۶۶۰	۱۶۷۸	-	۵۵۷	۱۰/۶	۵۵۷	۵۳۵	۲۰-۲۴ ساله
۴۲	-	۸۸۳۳	۸۸۷۵	-	۱۱۰۶	۱۱/۱	۱۱۰۶	۱۹۸۱	۲۵-۳۰ ساله
۴۲	-	۵۱۴۱	۵۱۸۳	-	۷۰۱	۱۱/۶	۷۰۱	۵۸۸۴	۳۵-۴۴ ساله
۸۰	-	۲۷۲۴	۲۹۰۴	۱	۴۳۲	۱۰/۰	۴۳۲	۴۳۷	۴۵-۵۴ ساله
۶۶	-	۱۹۸۴	۲۴۵۰	-	۲۲۶	۸/۱	۲۲۶	۲۶۷۶	۵۵-۶۴ ساله
۲۱	-	۱۲۰۸	۲۳۲۹	-	۱۵۲	۶/۱	۱۵۲	۲۴۸۱	۶۵ ساله بیلا
۸	-	۱۱	۱۹	-	۴	#	۴	۲۳	سن اظهار نشده
۰/۳	#	۲۰/۰	۲۰/۰	#	۲۸/۱	-	۲۸/۱	۴۸/۵	بیانه سن

* - در مواردیکه جمع کل کمتر از ۱۰۰ باشد چند درصد و بیانه نشان داده نمیشود.

جدول شماره ۱۱ - تقسیمات عمده مشاغل برحسب سن و جنس در جمعیت مشاغل بکارآمده سال بهای ای حوزه سرشماری کازرون - آبانماه ۱۳۳۵ (نوامبر ۱۹۵۶)
(سن اظهارکننده نیز جزو جمع سنین ازده ساله به بالا منظور شده است)

سن اظهار نشده	۱۰ ساله ببالا	۱۴-۱۵ ساله	۱۴-۲۰ ساله	۲۴-۲۰ ساله	۱۹-۱۵ ساله	۱۴-۱۰ ساله	جمع ازده ساله ببالا	تقسیمات عمده مشاغل و جنس
کل حوزه سرشماری کازرون								
مردان								
جمع شاغلین								
۱۴	۲۱۰۷	۱۰۰۲۸	۲۱۵۱۲	۵۸۶۰	۵۲۹۲	۲۳۲۰	۴۸۴۴۳	
-	۲۸	۸۷	۲۰۶	۷۱	۱۴	-	۴۰۶	مشاغل حرفه ای - فنی و کارهای مربوط بآن
-	۱۹	۱۵۳	۲۲۵	۲۲	۵	-	۴۲۴	مشاغل مربوط بامور اداری و منشی گری و امور مربوط بآن
-	۱۱۳	۱۸۴	۱۰۰۰	۲۰۱	۱۱۸	۳۶	۲۲۰۷	فروش و مشاغل مربوط بآن
۵	۲۲۳۸	۷۶۵۱	۱۵۹۶۳	۳۲۳۸	۳۴۳۳	۱۰۶۱۰	۳۴۰۶۶	مشاغل مربوط به زراعت و جنگلبانی و شکار و ماهیگیری
-	۶	۳۶	۶۰	۱۶	۱۴	۱	۱۳۳	امور مربوط با استخراج معدن و استخراج سنگ و حفاری
۱	۱۰	۳۴	۱۹۴	۶۶	۲۷	۷	۳۳۹	مشاغل مربوط بحمل و نقل
۵	۳۰۱	۱۱۸۷	۲۳۸۷	۹۴۹	۱۰۴۹	۵۷۱	۶۴۴۹	حرفه های صنعتی و عملیات تولیدی و مشاغل مربوط بآن
۲	۱۱۲	۵۴۵	۱۰۰	۲۵۱	۲۲۵	۱۲۹	۲۱۶۹	مشاغل مربوط بانجام خدمات (سروسها)
۱	۳۰	۱۴۳	۵۶۷	۱۰۴۶	۴۰۷	۲۶	۲۲۲۰	مشاغل مربوط به خدمات ثابت ارتش و مشاغل کسه دقیقا مشخص و یا اظهار نشده
سرن								
جمع شاغلین								
۱۰	۲۷۲۶	۹۷۷۸	۱۹۶۱۲	۵۲۷۴	۴۵۴۴	۱۸۱۵	۴۳۷۵۱	
-	۲۰	۷۲	۱۸۹	۶۱	۱۲	-	۳۵۴	مشاغل حرفه ای - فنی و کارهای مربوط بآن
-	۱۹	۱۵۳	۲۲۳	۲۲	۵	-	۴۲۲	مشاغل مربوط بامور اداری و منشی گری و امور مربوط بآن
-	۱۱۲	۱۷۵	۱۰۰۰	۲۰۱	۱۱۸	۳۶	۲۱۹۲	فروش و مشاغل مربوط بآن
۵	۲۲۳۵	۷۶۱۵	۱۵۳۵۵	۳۲۰۳	۳۳۵۱	۱۴۷۳	۳۳۲۲۷	مشاغل مربوط به زراعت و جنگلبانی و شکار و ماهیگیری
-	۶	۳۶	۶۰	۱۶	۱۴	۱	۱۳۳	امور مربوط با استخراج معدن و استخراج سنگ و حفاری
۱	۱۰	۳۴	۱۹۴	۶۶	۲۷	۷	۳۳۹	مشاغل مربوط بحمل و نقل
۲	۱۷۲	۶۱۳	۱۲۵۱	۴۴۶	۴۲۵	۱۸۹	۳۰۹۸	حرفه های صنعتی و عملیات تولیدی و مشاغل مربوط بآن
۱	۸۴	۴۴۱	۷۷۶	۲۱۳	۱۸۶	۸۳	۱۷۸۴	مشاغل مربوط بانجام خدمات (سروسها)
۱	۲۸	۱۳۹	۵۶۴	۱۰۴۶	۴۰۶	۲۶	۲۲۱۰	مشاغل مربوط به خدمات ثابت ارتش و مشاغل کسه دقیقا مشخص و یا اظهار نشده
زنان								
جمع شاغلین								
۴	۱۸۱	۷۵۰	۱۹۱۰	۵۸۶	۷۴۸	۵۱۵	۴۶۸۴	
-	۸	۱۵	۱۷	۱۰	۲	-	۵۲	مشاغل حرفه ای - فنی و کارهای مربوط بآن
-	-	-	۲	-	-	-	۲	مشاغل مربوط بامور اداری و منشی گری و امور مربوط بآن
-	۱	۹	۵	-	-	-	۱۵	فروش و مشاغل مربوط بآن
-	۱۳	۴۴	۶۰۸	۳۵	۸۲	۸۷	۸۶۹	مشاغل مربوط به زراعت و جنگلبانی و شکار و ماهیگیری
-	-	-	-	-	-	-	-	امور مربوط با استخراج معدن و استخراج سنگ و حفاری
-	-	-	-	-	-	-	-	مشاغل مربوط بحمل و نقل
۳	۱۲۹	۵۷۴	۱۱۳۶	۵۰۳	۶۲۴	۳۸۲	۳۳۵۱	حرفه های صنعتی و عملیات تولیدی و مشاغل مربوط بآن
۱	۲۸	۱۰۴	۱۲۹	۲۸	۳۹	۴۶	۳۸۵	مشاغل مربوط بانجام خدمات (سروسها)
-	۲	۴	۳	-	۱	-	۱۰	مشاغل مربوط به خدمات ثابت ارتش و مشاغل کسه دقیقا مشخص و یا اظهار نشده

بقیه جدول شماره ۱ - تقسیمات عمده مشاغل بر حسب سن و جنس در جمعیت مشاغل کارآزده - ساله بیابای حوزه - سرشماری کارزون : آبانماه ۱۳۳۰ (توامبر ۱۹۵۱)
(سن اظهارکننده نیز جزو جمع سنون ازده ساله بیابا منظور شده است)

سن اظهارکننده	۱۰-۱۵ ساله	۱۶-۲۰ ساله	۲۱-۲۵ ساله	۲۶-۳۰ ساله	۳۱-۳۵ ساله	۳۶-۴۰ ساله	جمع ازده ساله بیابا	تقسیمات عمده مشاغل و جنس
شهر کارزون								
مردوزن								
۱	۴۹۹	۱۷۳۰	۳۱۴۶	۱۷۸۷	۹۸۴	۲۶۷	۸۳۹۴	جمع مشاغلین
-	۱۰	۴۶	۱۲۷	۴۴	۸	-	۲۳۶	مشاغل حرفه ای - فنی و کارهای مربوطه بآن
-	۱۰	۹۷	۱۵۸	۱۶	۴	-	۲۸۵	مشاغل مربوط به امور اداری و منشی گری و امور مربوط بآن
-	۱۳۴	۵۱۶	۷۲۷	۱۴۰	۷۴	۲۶	۱۶۶۷	فروش و مشاغل مربوط بآن
-	۱۲۴	۲۵۳	۲۹۱	۱۵۶	۴۳۳	۲۶	۱۶۸۳	مشاغل مربوط به زراعت و جنگلیانی و شکار و ماهیگیری
-	۰	۲۶	۵۴	۱۶	۱۲	۱	۱۱۸	امور مربوط با استخراج معدن و استخراج سنگ و حفاری
-	۰	۱۶	۱۵۰	۵۸	۱۶	۱	۲۴۹	مشاغل مربوط به حمل و نقل
۱	۱۳۹	۴۶۰	۶۱۰	۳۷۸	۳۷۰	۱۸۲	۲۴۵۰	حرفه های صنعتی و عملیات تولیدی و مشاغل مربوط بآن
-	۵۱	۲۴۹	۳۳۹	۱۰۶	۶۶	۲۱	۸۵۰	مشاغل مربوط با انجام خدمات (سرپرستیها)
-	۸	۵۶	۳۶۹	۸۷۳	-	-	۱۳۰۶	مشاغل مربوط به خدمات ثابت ارتشی و مشاغل کسه دقیقاً مشخص و یا اظهار نشده
مرد								
۱	۴۷۰	۱۶۳۸	۳۰۲۳	۱۷۵۸	۶۵۴	۲۳۰	۸۰۸۹	جمع مشاغلین
-	۱۴	۴۱	۱۰۸	۳۵	۶	-	۲۰۴	مشاغل حرفه ای - فنی و کارهای مربوط بآن
-	۱۰	۹۷	۱۵۶	۱۶	۴	-	۲۸۳	مشاغل مربوط با امور اداری و منشی گری و امور مربوط بآن
-	۱۳۲	۵۱۰	۷۲۲	۱۴۰	۷۴	۲۶	۱۶۰۰	فروش و مشاغل مربوط بآن
-	۱۲۲	۲۵۳	۲۸۹	۱۵۶	۴۳۳	۲۵	۱۶۷۸	مشاغل مربوط به زراعت و جنگلیانی و شکار و ماهیگیری
-	۰	۲۶	۵۴	۱۶	۱۲	۱	۱۱۸	امور مربوط با استخراج معدن و استخراج سنگ و حفاری
-	۰	۱۶	۱۵۰	۵۸	۱۶	۱	۲۴۹	مشاغل مربوط به حمل و نقل
۱	۱۲۷	۴۱۲	۵۷۸	۳۶۰	۳۵۱	۱۵۹	۲۶۶۳	حرفه های صنعتی و عملیات تولیدی و مشاغل مربوط بآن
-	۴۶	۲۲۲	۳۰۳	۹۹	۶۶	۲۳	۷۵۰	مشاغل مربوط با انجام خدمات (سرپرستیها)
-	۸	۵۰	۳۶۸	۸۷۳	-	-	۱۳۰۴	مشاغل مربوط به خدمات ثابت ارتشی و مشاغل کسه دقیقاً مشخص و یا اظهار نشده
زن								
-	۲۹	۱۲	۹۳	۲۱	۳۰	۳۲	۳۰۵	جمع مشاغلین
-	۱	۰	۱۰	۱	۲	-	۳۶	مشاغل حرفه ای - فنی و کارهای مربوط بآن
-	-	-	۲	-	-	-	۲	مشاغل مربوط با امور اداری و منشی گری و امور مربوط بآن
-	۱	۱	۰	-	-	-	۱۱	فروش و مشاغل مربوط بآن
-	۲	-	۲	-	-	۱	۵	مشاغل مربوط به زراعت و جنگلیانی و شکار و ماهیگیری
-	-	-	-	-	-	-	-	امور مربوط با استخراج معدن و استخراج سنگ و حفاری
-	-	-	-	-	-	-	-	مشاغل مربوط به حمل و نقل
-	۱۲	۵۳	۲۲	۱۳	۲۴	۲۲	۱۵۷	حرفه های صنعتی و عملیات تولیدی و مشاغل مربوط بآن
-	۱۳	۲۷	۲۶	۷	۱	۸	۶۵	مشاغل مربوط با انجام خدمات (سرپرستیها)
-	-	-	-	-	-	-	-	مشاغل مربوط به خدمات ثابت ارتشی و مشاغل کسه دقیقاً مشخص و یا اظهار نشده

بایه جدول شماره ۱۱ - تقسیمات عدده مشاغل برحسب سن و جنس در جمعیت مشاغل بکار ازرده ساله بیالای حوزه سرشماری کازرون : آبانماه ۱۳۳۵ (نوامبر ۱۹۵۶)
(سن اظهار نشده نیز جز جمع سنین ازرده ساله بیالا منظور شده است)

سن اظهار نشده	۱۵ ساله بیالا	۱۴-۱۵ ساله	۱۳-۱۴ ساله	۱۲-۱۳ ساله	۱۱-۱۲ ساله	۱۰-۱۱ ساله	جمع ازرده ساله بیالا	تقسیمات عدده مشاغل و جنس
<u>بایه تقابل حوزه سرشماری کازرون</u>								
<u>مردان</u>								
جمع شاغلین -----								
	۲۴۰۸	۸۷۶۸	۱۸۳۸۶	۴۰۷۳	۴۳۰۸	۲۰۶۲	۴۰۰۴۹	
	۱۳						۱۷۰	مشاغل حرفه ای - فنس و کارهای مربوط بآن
		۴۱	۸۲	۲۷	۶	-	۱۳۶	مشاغل مربوط با امور اداری و منشی گری و امور مربوط بآن
	۱	۵۶	۶۷	۶	۱	-	۵۹۰	فروش و مشاغل مربوط بآن
	۲۶	۱۶۸	۲۷۸	۶۱	۴۴	۱۰	۲۲۸۱۳	مشاغل مربوط به زراعت و جنگلیانی و شکار و ماهیگیری
	۲۱۱۴	۷۴۰۶	۱۵۶۷۲	۳۰۸۲	۳۰۰۰	۱۰۳۴	۱۵	امور مربوط با استخراج معدن و استخراج سنگ و حفاری
	۱	۷	۶	-	۱	-	۱۰	مشاغل مربوط بحمل و نقل
	۵	۱۵	۳۹	۸	۱۶	۶	۳۹۶۶	حرفه های صنعتی و عملیات تولیدی و مشاغل مربوط بآن
	۱۱۲	۷۲۲	۱۴۷۷	۵۷۳	۶۷۴	۳۸۹	۱۳۱۹	مشاغل مربوط با انجام خدمات (سروسها)
	۵۳	۲۶۶	۵۶۶	۱۴۵	۱۵۹	۶۸	۹۱۴	مشاغل مربوط به خدمات ثابت ارتشی و مشاغل کسه
	۲۲	۸۷	۱۶۸	۱۷۳	۴۰۷	۲۶	۶۱۴	دقیقا مشخص و یا اظهار نشده
<u>سرد</u>								
جمع شاغلین -----								
	۲۲۵۶	۸۱۴۰	۱۶۵۷۹	۳۵۱۶	۳۵۹۰	۱۵۸۰	۳۵۶۷۰	
	۶	۳۱	۸۱	۲۶	۶	-	۱۰۰	مشاغل حرفه ای - فنس و کارهای مربوط بآن
	۱	۵۶	۶۷	۶	۱	-	۱۳۶	مشاغل مربوط با امور اداری و منشی گری و امور مربوط بآن
	۲۹	۱۶۵	۲۷۸	۶۱	۴۴	۱۰	۵۸۷	فروش و مشاغل مربوط بآن
	۲۱۰۳	۷۲۶۲	۱۵۰۶۶	۳۰۴۷	۳۱۱۸	۱۴۴۸	۳۱۹۴۹	مشاغل مربوط به زراعت و جنگلیانی و شکار و ماهیگیری
	۱	۷	۶	-	۱	-	۱۵	امور مربوط با استخراج معدن و استخراج سنگ و حفاری
	۵	۱۵	۳۹	۸	۱۶	۶	۱۰	مشاغل مربوط بحمل و نقل
	۴۵	۲۰۱	۳۷۳	۸۱	۷۴	۳۰	۸۰۵	حرفه های صنعتی و عملیات تولیدی و مشاغل مربوط بآن
	۳۸	۲۶۹	۴۷۳	۱۱۴	۱۲۴	۶۰	۱۰۲۹	مشاغل مربوط با انجام خدمات (سروسها)
	۲۰	۸۴	۱۶۶	۱۷۳	۴۰۶	۲۶	۹۰۶	مشاغل مربوط به خدمات ثابت ارتشی و مشاغل کسه
	۲۰	۸۴	۱۶۶	۱۷۳	۴۰۶	۲۶	۹۰۶	دقیقا مشخص و یا اظهار نشده
<u>زنان</u>								
جمع شاغلین -----								
	۱۵۲	۶۵۸	۱۸۰۷	۵۵۷	۷۱۸	۴۸۳	۴۳۷۹	
	۷	۱۰	۲	۱	-	-	۲۰	مشاغل حرفه ای - فنس و کارهای مربوط بآن
							۳	مشاغل مربوط با امور اداری و منشی گری و امور مربوط بآن
		۳	-	-	-	-	۸۶۴	فروش و مشاغل مربوط بآن
	۱۱	۴۴	۶۰۶	۳۵	۸۲	۸۶	-	مشاغل مربوط به زراعت و جنگلیانی و شکار و ماهیگیری
							-	امور مربوط با استخراج معدن و استخراج سنگ و حفاری
							-	مشاغل مربوط بحمل و نقل
							۳۱۹۴	حرفه های صنعتی و عملیات تولیدی و مشاغل مربوط بآن
	۱۱۷	۵۲۱	۱۱۰۴	۴۹۰	۶۰۰	۲۵۹	۲۹۰	مشاغل مربوط با انجام خدمات (سروسها)
	۱۵	۷۷	۱۳	۳۱	۳۵	۲۸	۸	مشاغل مربوط به خدمات ثابت ارتشی و مشاغل کسه
	۲	۳	۲	-	۱	-	۸	دقیقا مشخص و یا اظهار نشده

جدول شماره ۱۲ - طبقات مشاغل بر حسب وضع اشتغال و جنس در جمعیت مشاغل بکار از ده ساله بیالای حوزه سرشماری کازرون، آبانماه ۱۳۳۵ (نوامبر ۱۹۵۶)

طبقات مشاغل و جنس	جمع مشاغلین	کارفرما	کارکنانیکه برای خود کار میکنند	مستخدم دولت	مزد بگیر	کارکنان خانوادگی بدون مزد	وضعیت اظهارند
کل حوزه سرشماری کازرون							
مردان							
جمع از ده ساله بیالای	۱۸ ۴۴۳	۶ ۰۶۷	۲۷ ۶۱۹	۲ ۸۶۶	۸ ۱۳۷	۱ ۲۰۳	۱ ۵۹۱
مشاغل حرفه ای - علمی و تارهای مربوط بآن	۴۰۶	-	۱۵۳	۱۸۸	۵۶	۴	۲
مشاغل مربوط به تعلیم و تدریس و سایر امور مربوط بآن	۶۳	-	۲۲	۲۷	۱۱	۱	۲
مشاغل حقوقی که شامل تفاوت و رگلاهی دادگستری و دفترخانه های رسمی نیز میباشد	۱۸۳	-	۲۲	۱۱۵	۱۵	۱	-
مشاغل مذهبیه و امور خیریه و عام المنفعه	۱۳	-	۱۲	۱	-	-	-
مشاغل هنری - نویسندگی و سایر مشاغل تفریحی	۵۳	-	۴۳	۱	۹	-	-
سایر مشاغل حرفه ای علمی و تفریحی و امور مشابه آن	۷۱	-	۴۷	-	۲۲	۲	-
مشاغل مربوط به امور اداری و منشی گری و امور مربوط بآن	۲۳	-	۷	۱۴	۲	-	-
مشاغل مدیریت و اداره کردن امور (بجز کشاورزی)	۴۲۴	۵۶	۷۲	۲۵۳	۴۰	۳	-
منشی گری و مشاغل دستوری و کارهای مربوط بآن	۱۷۵	-	۷۰	۴۲	۷	-	-
فروش و مشاغل مربوط بآن	۲۴۹	-	۲	۲۱۱	۳۳	۳	-
خرد فروش و مشاغل مربوط بآن	۲ ۲۰۷	۳۹	۱ ۸۵۹	۴	۱۶۳	۱۴۲	-
خرد فروش در بنکها و مغازه ها	۱ ۶۵۲	۲۴	۱ ۳۲۴	۴	۱۵۲	۱۰۸	-
خرد فروش دوره گرد ها	۴۳۲	۲	۳۹۰	-	۹	۲۱	-
مدفوعه فروش و مشاغل مربوط بآن	۱۲۳	۱۳	۱۰۵	-	۲	۳	-
مشاغل مربوط به فراغت - جنگلبانی - شکار و ماهیگیری	۳۴ ۰۹۶	۱ ۸۱۴	۲۲ ۱۸۶	۷۱۰	۳ ۸۷۶	۵ ۴۲۸	۲
مشاغل زراعتی	۳۳ ۱۹۳	۱ ۸۰۹	۲۲ ۱۳۹	۲۰۶	۳ ۶۱۳	۵ ۴۲۴	۲
مشاغل مربوط به جنگلبانی (از جمله قطع اشجار)	۶۲	۵	۳۰	۶	۱۷	۴	-
عمله ها و شکار و ماهیگیری و جنگلبانی مشغول بکار هستند	۸۴۱	-	۱۷	۵۷۸	۲۴۶	-	-
امور مربوط به استخراج معدن و استخراج سنگ و حفاری	۱۳۳	۴	۲۲	۴	۱۰۰	۱	۲
مشاغل مربوط به ساختن و وصل آوردن مواد معدنی	۶۱	۴	۲۱	۲	۳۲	۱	۱
مشاغل مربوط به راه کشی	۶۸	-	۱	-	۶۶	-	۱
عمله ها و شکار در معدن و حفاری و استخراج سنگ مشغول کار هستند	۴	-	-	۲	۲	-	-
مشاغل مربوط به حمل و نقل	۳۳۹	۵	۱۰۹	۳۵	۱۸۴	۲	۴
مشاغل مربوط به امور راه آهن	۱	-	-	۱	-	-	-
مشاغل مربوط به براندگی و ساختن و نقلیه موتوری	۲۴۲	۳	۶۶	۱۱	۱۵۸	۱	۴
مشاغل مربوط به براندگی و ساختن نقلیه ای که بوسیله حیوان کشیده میشوند (مانند آکری و درشکه و غیره)	۹۵	۲	۴۳	۲۳	۲۶	۱	-
حرفه های دستی و عملیات تولیدی و مشاغل مربوط بآن	۱ ۴۴۹	۶۹	۲ ۶۳۲	۳۲۸	۲ ۴۴۸	۶۰۶	۲۶
مشاغل مربوط به نساجی (غیر از قالی بافی)	۳۶۵	۱	۱۷۷	۱	۱۴۶	۳۸	۲
مشاغل مربوط به قالی بافی	۲ ۸۹۹	-	۱ ۹۰۰	۲	۴۹۸	۴۹۹	-
مشاغل مربوط به تهیه پوشاک و محصولات چرمی و نمایی	۸۷۳	۲۸	۴۱۷	۱۸	۳۵۹	۲۷	۱۴
مشاغل مربوط به بسپد سازی و چاروسازی و ساختن پاک کفن سازی	۷	-	۱	۴	۲	-	-
مشاغل مربوط به ساختن اشیا چوبی و کارهای مربوط بآن	۱۲۷	۱	۵۹	۱	۴۵	۸	-
مشاغل مربوط به فلزسازی و مشتقات آن	۱	-	۱	-	-	-	-
مشاغل مربوط به فلزکاری	۳۵۱	۱۶	۱۹۹	۲۲	۹۰	۲۲	۲
مشاغل الکتریکی و الکترونیکی	۱۰	۱	۱	-	۷	-	۱

بینه بدو در شماره ۱۲ - طبقات مشاغل بر حسب وسیع اشتغال و جنس در جمعیت مشاغل بکار از ده ساله به بالای حوزه سرشماری گازرون : آبانماه ۱۳۳۵ (نوامبر ۱۹۵۶)

وضعیت اظهارشد	کارکنان خانوادگی بدون مزد	مزد بگیر	مستخدم دولت	تارکائیکه برای خود کار میکنند	کارنویا	جمع شاغلین	طبقات مشاغل و جنس
							<u>کل حوزه سرشماری گازرون</u> <u>بینه مرد و زن</u>
۵	-	۱۰۷۱	۲۲۲	۳۶	۱۱	۱۳۵۵	مشاغل ساختمانی و کارهای مربوط بآن که در جای دیگر طبقه بندی نشده
-	-	۸	۱	۳	۱	۱۳	مشاغل مربوط به ماشینهای مستقر جراثقل و مشاغل مربوط به عملیات مکانیکی ماشینهای ساختمانی مستقر
-	۱	-	-	-	۵	۶	مشاغل مربوط به چاپ - صحافی و تهیه محصولات کاغذی
-	-	-	۱	-	-	۶	مشاغل مربوط به سفالگری و کارهای مربوط بآن
-	-	-	-	۶	-	۸	مشاغل مربوط به ساختن مواد شیمیایی و کارهای مربوط بآن
-	۱	۳	-	۴	-	۸	مشاغل مربوط به پوست و عمل آوردن آن
-	۱	-	-	-	۵	۲۱۴	مشاغل مربوط به تهیه مواد غذایی و دخانیات
۷	۶	۱۷۸	۹	۸۹	-	۳	حرفه های صنعتی و تولیدی و متفرقه و کارهای مربوط بآن
-	-	۱	-	۲	-	۳	عمله های کشاورزی در پیشه های صنایع مختلف برای تولید محصولات و عملیات مربوط بآنها کار میکنند
-	۴	۴۰	۲۹	۵۷	-	۱۳۰	مشاغل مربوط به انجام خدمات (سروسها)
۲۳	۱۵	۶۶۶	۸۷۰	۲۵۲	۸۰	۲۱۶۶	
-	-	۲۲	۲۵۲	۲۶	۱	۳۰۱	مشاغل مربوط به خدمات حمل و نقل و حرابست و نگهبانی
-	-	۶۱۱	۵۵۹	۱۶۳	۷۹	۱۴۴۸	خدمات خانگی و شخصی و کارهای مربوط بآن
۲۳	۱۳	۴۵	۲	۵۱	-	۱۰۰	مشاغل خدمات متفرقه
-	۲	۲۵۱	۵۷	۱۲	-	۳۲۰	عمله هاییکه در مشاغل مربوط به خدمات کار میکنند
-	-	-	۳۵۵	۳	-	۳۵۸	مشاغل مربوط به خدمات ثابت ارتشی و مشاغل که دقیقاً مشخص و یا اظهار نشده
۱۰۲۲	۲	۳۳۸	۳۵۵	۳	-	۲۴۲۰	
-	-	-	۳۵۴	-	-	۳۵۴	خدمات ثابت ارتشی
-	-	-	۱	-	-	۱۰۲۴	مشاغل که دقیقاً مشخص و یا اظهار نشده اند
۱۰۲۲	۱	-	۱	-	-	۲۴۲	عمله هاییکه در جای دیگر طبقه بندی نشده اند
-	۱	۳۳۸	-	۳	-	۳۴۲	
							<u>مرد</u>
۱۰۸۸	۵۴۸۲	۶۸۷۷	۲۷۹۶	۲۴۹۵۸	۲۰۵۸	۴۳۷۵۹	جمع از ده ساله به بالا
-	-	-	۱۶۰	۱۳۹	-	۳۵۴	مشاغل حرفه ای - فنی و کارهای مربوط بآن
۲	۴	۴۹	۱۶۰	۱۳۹	-	۳۵۴	
-	۱	۱	۲۴	۱۰	-	۳۸	مشاغل مربوط به علوم طبیعی و بهداشت و امور مربوط بآن
۲	۱	۱۵	۱۲۰	۲۱	-	۱۵۷	مشاغل مربوط به تعلیم و تدریس و سایر امور مربوط بآن
-	۱	-	۱	۱۲	-	۱۳	مشاغل حقوقی که شامل قضاوت و وکلای دادگستری و مترجمان های رسمی نیز میباشد
-	-	-	۱	۴۳	-	۵۳	مشاغل مذهبین امور خیریه و عام المنفعه
-	-	۲۲	-	۱۷	-	۷۱	مشاغل هنری - نویسندگی - و سایر مشاغل تفریحی
-	۲	۲	۱۴	۶	-	۲۲	سایر مشاغل حرفه ای و فنی و امور مشابه آن
-	-	-	۳۵۱	۷۲	۵۶	۴۷۹	مشاغل مربوط به امور اداری منشیگری و امور مربوط بآن
-	۳	۴۰	۳۵۱	۷۲	۵۶	۴۷۹	
-	-	۷	۴۲	۷۰	۵۶	۱۷۵	مشاغل مدیریت و اداره کردن امور بجز کشاورزی
-	۳	۳۳	۲۰۹	۲	-	۲۴۷	منشیگری و مشاغل اداری و کارهای مربوط بآن
-	-	-	-	-	-	-	
-	۱۴۲	۱۶۱	۱	۱۸۴۶	۳۴	۲۰۹۳	فروش و مشاغل مربوط بآن
-	-	۱۵۱	۴	۱۳۵۵	۲۴	۱۶۴۲	فروش در بینگاهها و منازعه ها
-	۱۰۸	۸	-	۳۸۶	۲	۴۲۷	فروش دوره گرد ها
-	۳۱	۲	-	۱۰۵	۱۳	۱۲۳	فروش و مشاغل مربوط بآن
-	۳	-	-	-	-	-	
۲	۵۲۴۴	۳۷۱۱	۷۹۰	۲۱۶۷۵	۱۸۰۵	۳۳۲۲۷	مشاغل مربوط به پرورشی - جنگلبانی - شکار و ماهیگیری
-	-	-	۲۰۶	۲۱۶۲۸	۱۸۰۰	۳۲۳۳۸	انگل زراعتی
۲	۵۲۴۰	۳۴۶۲	۲۰۶	۲۱۶۲۸	۱۸۰۰	۳۲۳۳۸	

بینه جدول شماره ۱۱ - طبقات مشاغل بر حسب وضع اشتغال و جنس در قسمت مشاغل بازار ده ساله بیابای حوزه سرشماری تازون؛ آبانماه ۱۳۳۵ (نوامبر ۱۹۵۶)

وضع اعضا	کارکنان خانوادگی بدون مزد	مزدبگیر	مستخدم دولت	کارگانیکه برای خود کار میکنند	کارفرما	جمع شاغلین	طبقات مشاغل و جنس
کل حوزه سرشماری تازون							
بینه مرد							
-	۴	۱۷	۶	۳۰	۵	۶۲	مشاغل مربوط به جنگل‌بانی (از جمله تلخ انجبار) عمله هائیکه در زراعت و شکار و ماهیگیری و جنگل‌بانی مشغول بکار هستند
-	-	۲۳۲	۵۷۸	۱۷	-	۸۲۷	امور مربوط به استخراج معدن و استخراج سنگ و حفاری
۲	۱	۱۰۰	۴	۲۲	۴	۱۳۳	مشاغل مربوط به ساختن و عمل آوردن مواد معدنی
۱	۱	۳۲	۲	۴۱	۴	۶۱	مشاغل مربوط به راه‌کشی
۱	-	۶۶	-	۱	-	۶۸	عمله هائیکه در معدن و حفاری و استخراج سنگ مشغول کار هستند
-	-	۲	۲	-	-	۴	مشاغل مربوط به حمل و نقل
۴	۲	۱۸۹	۳۵	۱۰۹	۵	۳۳۹	مشاغل مربوط به امور راه آهن
-	-	-	۱	-	-	۱	مشاغل مربوط به پراندگی و ساختن نقلیه موتوری
۴	۱	۱۵۸	۱۱	۶۶	۲	۲۴۲	مشاغل مربوط به پراندگی و ساختن نقلیه ایکه بوسیله حیوان کشیده میشوند (مانند تازی و درشکه و غیره)
-	۱	۲۶	۲۴	۴۳	۲	۹۵	حرفه های صنعتی و عملیات تولیدی و مشاغل مربوط به آن
۲۴	۶۶	۱۷۵۰	۳۳۸	۸۴۸	۶۹	۳۰۶۸	مشاغل مربوط به نساجی (غیر از تالی بافی)
-	۱	۸	۱	۱۸	۱	۲۹	مشاغل مربوط به تالی بافی
-	۵	۷	۲	۱۰	-	۲۴	مشاغل مربوط به تهیه پوشاک و محصولات چرمی و قاشی
۱۴	۲۲	۳۲۰	۱۸	۳۷۳	۲۸	۷۸۵	مشاغل مربوط به بسید سازی و چاروسازی و ماهیت پاک کن سازی
-	-	۲	۴	۱	-	۷	مشاغل مربوط به ساختن اشیای چوبی و نازهای مربوط به آن
۵	۸	۴۵	۶	۵۶	۱	۱۱۷	مشاغل مربوط به فلزکاری
۲	۲۲	۶۰	۲۲	۱۶۹	۱۲	۳۵۱	مشاغل الکتریکی و الکترونیکی
۱	-	۷	-	۱	۱	۱۰	مشاغل ساختمانی و کارهای مربوط به آن که در جای دیگر طبقه بندی نشده
۵	-	۱۰۶۶	۲۳۲	۳۶	۱۱	۱۳۵۳	مشاغل مربوط به ماشینهای متفرقه انتقال و مشاغل مربوط به عملیات مکانیکی ماشینهای ساختمانی مستقر
-	-	۸	۱	۳	۱	۱۳	مشاغل مربوط به چاپ - صحافی و تهیه محصولات کاغذی
-	۱	-	-	-	۵	۶	مشاغل مربوط به ساختن مواد نساجی و کارهای مربوط به آن
-	-	-	-	۶	-	۶	مشاغل مربوط به ساختن مواد نساجی و کارهای مربوط به آن
-	۱	۳	-	۴	-	۸	مشاغل مربوط به پوست و عمل آوردن آن
۷	۵	۱۹۱	۹	۷۹	۵	۲۵۶	مشاغل مربوط به تهیه مواد غذایی و درختجات
-	-	۱	-	۲	-	۳	حرفه های صنعتی و تولیدی و متفرقه کارهای مربوط به آن
-	۴	۲۶	۲۶	۵۷	-	۱۱۹	عمله هائیکه در پیشه های صنعتی مختلف برای تولید محصولات و عملیات مربوط به آنها کار میکنند
۱۳	۱۵	۵۵۳	۸۶۶	۲۴۴	۸۰	۱۷۸۴	مشاغل مربوط به انجام خدمات (سروسها)
-	-	۲۱	۲۵۲	۲۶	۱	۳۰۰	مشاغل مربوط به خدمات محاللت و مرست و نگهداری
۲۳	۱۳	۲۳۸	۵۵۸	۱۵۶	۷۹	۱۰۶۷	خدمات خانگی و شخصی و کارهای مربوط به آن
-	۲	۴۴	۲	۵۰	-	۹۸	مشاغل خدمات متفرقه
-	-	۲۵۰	۵۷	۱۲	-	۳۱۹	عمله هائیکه در مشاغل مربوط به خدمات کار میکنند
۵۲۱	۲	۳۲۹	۳۵۵	۲	-	۶۲۹	مشاغل مربوط به خدمات ثابت ارتشی و مشاغل که دقیقاً مشخص و یا اظهار نشده
-	-	-	۳۵۴	-	-	۳۵۴	خدمات ثابت ارتشی
۵۲۱	۱	-	۱	-	-	۱۰۲۳	مشاغل که دقیقاً مشخص و یا اظهار نشده اند
-	۱	۳۲۶	-	۲	-	۳۲۹	عمله هائیکه در جای دیگر طبقه بندی نشده اند

بقیه جدول شماره ۱۲ - طبقات مشاغل بر حسب وضع اشتغال و جنس در جمعیت مشاغل بکار از ده ساله به بالای حوزه سرشماری کازرون؛ آبانماه ۱۳۳۵ (نوامبر ۱۹۵۶)

وضعیت اظهار نشده	کارکنان خانوادگی بدون مزد	مزد بگیر	مستخدم دولت	کارکنانیکه برای خود کار میکنند	کارفرما	جمع شاغلین	طبقات مشاغل و جنس
<u>کل حوزه سرشماری کازرون</u>							
<u>زن</u>							
۳	۵۳۶	۱۲۸۵	۱۹۱	۲۶۶۰	۱	۴,۶۸۹	جمع از ده ساله به بالا
-	-	۱	۳۷	۱۴	-	۵۲	مشاغل حرفه ای - نش و کارهای مربوط بآن
-	-	۱	۱۲	۱۲	-	۲۵	غل مربوط به علوم طبی و بهداشتی و امور مربوط بآن
-	-	-	۲۵	۱	-	۲۶	غل مربوط به علوم و تدریس و سایر امور مربوط بآن
-	-	-	-	۱	-	۱	و مشاغل حرفه ای و فنی و امور مشابه آن
-	-	-	۲	-	-	۲	مشاغل مربوط با امور اداری و منشی گری و امور مربوط بآن
-	-	-	۲	-	-	۲	دیگری و مشاغل دفتری و کارهای مربوط بآن
-	-	۲	-	۱۳	-	۱۵	نور و مشاغل مربوط بآن
-	-	۱	-	۹	-	۱۰	فروشی در بناها و مغازه ها
-	-	۱	-	۴	-	۵	فروشی دوره گرد ها
-	-	۱۹۸	۱۵۱	۵۱۱	۱	۸۶۹	مشاغل مربوط بزراعت - جنگلبانی - شکار و ماهیگیری
-	-	۱۸۹	۱۵۱	۵۱۱	۱	۸۵۰	غل زراعتی
-	-	۱۴	-	-	-	۱۴	هائیکه در معدن و حفاری و استخراج سنگ مشغول کار هستند
۲	۵۳۶	۶۹۹	-	۲,۱۱۴	-	۳,۳۵۱	حرفه های صنعتی و عملیات تولیدی و مشاغل مربوط بآن
۲	۲۷	۱۳۸	-	۱۵۶	-	۳۲۶	غل مربوط به نساجی (غیر از قالی بافی)
-	۴۹۳	۴۹۲	-	۱,۸۹۰	-	۲,۸۷۵	غل مربوط به قالی بافی
-	۵	۲۹	-	۵۴	-	۸۸	غل مربوط به تهیه پوشاک و محصولات چرم و قماش
-	-	-	-	۱	-	۱	غل مربوط به فلز کاری و مشتقات آن
-	-	-	-	-	-	-	غل ساختمانی و کارهای مربوط بآن که در جای دیگر طبقه بندی نشده
-	-	۲	-	-	-	۲	غل مربوط به تهیه مواد غذایی و دخانیات
-	۱	۲۷	-	۱۰	-	۳۸	هائیکه در پیشه های صنعتی مختلف برای تولید محصولات و عملیات مربوط بآنها کار میکنند
-	-	۱۱	-	-	-	۱۱	مشاغل مربوط با انجام خدمات (سروسها)
-	-	۳۷۶	۱	۸	-	۳۸۵	غل مربوط به خدمات محافظت و حراست و نگهبانی
-	-	۳۷۳	۱	۷	-	۳۸۱	مات خانگی و شخصی و کارهای مربوط بآن
-	-	۱	-	۱	-	۲	غل خدمات متفرقه
-	-	۱	-	-	-	۱	هائیکه در مشاغل مربوط به خدمات کار میکنند
۱	-	۱	-	-	-	۱	مشاغل مربوط به خدمات ثابت ارتشی و مشاغلی که دقیقاً مشخص و یا اظهار نشده اند
۱	-	-	-	-	-	۱	فرد که دقیقاً مشخص و یا اظهار نشده اند
-	-	۱	-	-	-	۱	هائیکه در جای دیگر طبقه بندی نشده اند
<u>شهر کازرون</u>							
<u>مرد و زن</u>							
۹۹۷	۲۲۳	۲,۹۰۳	۹۱۰	۳,۲۱۶	۱۱۲	۸,۳۹۹	جمع از ده ساله به بالا
۱	۱	۱	۱۴۹	۷۶	-	۲۲۶	کشاورزی - جنگلبانی - شکار - ماهیگیری
۱	۱	۱	۲۱	۸	-	۳۱	غل مربوط به علوم طبی و بهداشتی و امور مربوط بآن

پایه جدول شماره ۱۲ - طبقات مشاغل بر حسب وضع اشتغال و جنس در جمعیت شاغل - بهاراز ده ساله به بالای حوزه سرشماری کارزون : آبانماه ۱۳۳۵ (نوامبر ۱۹۵۶)

طبقات مشاغل و جنس	جمع شاغلین	کارفرما	کارکنانیکه برای خود کار میکنند	مستخدم دولت	مزد بگیر	کارکنان خانوادگی بدون مزد	وضعیت اظهارشد
شهر کارزون							
بینه مرد و زن							
مشاغل مربوط به تعلیم و تدریس و سایر امور مربوط بآن - مشاغل حقوقی که شامل قضات و وکلای داد گستری و دفترخانه های رسمی نیز میباشد	۱۲۳	-	۵	۱۱۷	۱	-	-
مشاغل مذهبی امور شیریه و عام المنفعه	۴۱	-	۲۵	۱	۵	-	-
مشاغل هنری - نویسندگی و سایر مشاغل تفریحی	۲۶	-	۲۸	-	۱	-	-
سایر مشاغل حرفه ای و فنی و امور مشابه آن	۱۵	-	۵	۹	۱	-	-
مشاغل مربوط با مواد آری و منشی گری و امور مربوط بآن	۲۸۵	۱۱	۱۷	۲۲۴	۳۰	۳	-
مشاغل مدیریت و اداره کردن امور (بجز کشاورزی)	۵۹	۱۱	۱۵	۳۲	۱	-	-
منشی گری و مشاغل دفتری و کارهای مربوط بآن	۲۶۶	-	۲	۱۹۲	۲۹	۳	-
فروش و مشاغل مربوط بآن	۱۶۱۷	۳۴	۱۳۵۵	۴	۱۲۸	۸۶	-
خرده فروشی در بناها و منازل ها	۱۲۷۰	۲۲	۱۰۴۳	۴	۱۲۸	۷۳	-
خرده فروشی دوره گرد ها	۲۴۴	-	۲۲۴	-	۸	۱۰	-
عمده فروش و مشاغل مربوط بآن	۱۰۵	۱۲	۸۸	-	۲	۳	-
مشاغل مربوط بزراعت - جنگلهائی - شکار و ماهیگیری	۱۲۸۴	۴۱	۸۴۳	۱	۳۵۲	۵۶	-
مشاغل زراعتی	۱۱۶۱	۴۱	۸۲۳	۱	۲۰۰	۵۶	-
مشاغل مربوط جنگلهائی (از جمله قطع اشجار)	۱۹	-	۹	-	۱۰	-	-
عمه ها نیکه در زراعت و شکار و ماهیگیری و جنگلهائی مشغول بکار هستند	۱۴۳	-	۱	-	۱۴۲	-	-
امور مربوط با استخراج معدن و استخراج سنگ و حفاری	۱۱۸	۴	۲۰	-	۱۱	۱	۲
مشاغل مربوط با ساختن و عمل آوردن مواد معدنی	۵۷	۴	۱۹	-	۳۲	۱	۱
مشاغل مربوط ببنای کنی	۶۱	-	۱	-	۵۹	-	۱
مشاغل مربوط به حمل و نقل	۲۹۹	۳	۷۶	۹	۱۵۶	۱	۴
مشاغل مربوط با مواد آهن	۱	-	-	۱	-	-	-
مشاغل مربوط براندگی و ساختن نقیبه موتوری	۲۱۶	۳	۶۰	۷	۱۵۱	۱	۴
مشاغل مربوط براندگی و ساختن نقیبه ای که بوسیله حیوان کشیده میشوند (مانند کاری و درشکه و غیره)	۲۲	-	۱۶	۱	۵	-	-
حرفه های صنعتی و عملیات تولیدی و مشاغل مربوط بآن	۲۴۵۰	۴۳	۶۸۳	۱۱	۱۶۱۳	۶۴	۳۶
مشاغل مربوط به نساجی (غیر از قالی بافی)	۷۷	۱	۴۶	-	۲۰	۸	۲
مشاغل مربوط بقالی بافی	۲	-	-	-	۱	۱	-
مشاغل مربوط بشهریه پوشاک و محصولات چرمی و قماش	۷۵۱	۲۳	۳۶۴	-	۳۴۶	۲۴	۱۴
مشاغل مربوط با ساختن اشیاء چوبی و کارهای مربوط بآن	۷۱	-	۳۱	-	۲۷	۸	۵
مشاغل مربوط به فلز کاری	۲۲۸	۱	۱۴۲	-	۱۷	۱۶	۲
مشاغل الکتریکی و الکترونیکی	۱۰	۱	۱	-	۷	-	۱
مشاغل ساختمانی و کارهای مربوط بآن که در جای دیگر طبقه بندی نشده	۱۰۲۳	۷	۲۳	۸	۹۱۰	-	۵
مشاغل مربوط با تهیه مستقر جراثیم و مشاغل مربوط به عملیات مکانیکی ماشینهای ساختمانی مستقر	۹	۱	۲	-	۶	-	-
مشاغل مربوط ببنای - صنایع و تهیه محصولات کاغذی	۱	-	-	-	-	۱	-
مشاغل مربوط بسفالگری و کارهای مربوط بآن	۶	-	۵	۱	-	-	-
مشاغل مربوط با ساختن مواد شیمیائی و کارهای مربوط بآن	۶	-	۶	-	-	-	-
مشاغل مربوط بپوست و عمل آوردن آن	۸	-	۴	-	۳	۱	-
مشاغل مربوط به تهیه مواد غذایی و دخانیات	۲۲۳	۴	۶۱	۱	۱۴۵	۵	۷
حرفه های صنعتی و تولیدی و متفرق کارهای مربوط بآن	۳	-	۲	-	۱	-	-

بقیه جدول شماره ۱۲ - طبقات مشاغل برحسب وضع اشتغال و جنس در جمعیت شاغل بکاران ده ساله بی‌الای حوزه سرشماری کازرون: آبانماه ۱۳۳۵ (نوامبر ۱۹۵۶)

وضعیت اظهار نشده	کارکنان خانوادگی بدون مزد	مزد بگیر	مستخدم دولت	کارکنانیکه برای خود کار میکنند	کارفرما	جمع شاغلین	طبقات مشاغل و جنس
							شهر کازرون
							بقیه مرد و زن
-	-	۲۰	۱	۱	-	۲۲	هائیکه در پیشه های صنعتی مختلف برای تولید محصولات و عملیات مربوط بآنها کار میکنند
۲۲	۱۱	۴۸۵	۱۶۸	۱۵۸	۶	۸۵۰	مشاغل مربوط بانجام خدمات (سروسپا)
-	-	۱۵	۱۲۲	-	-	۱۳۷	فل مربوط بخدمات محافظت و حرابست و نگهبانی
۲۲	۱	۲۴۵	۱	۱۰۶	۶	۳۹۲	مات خانگی و شخصی و کارهای مربوط بآن
-	۲	۳۸	-	۴۷	-	۸۷	فل خدمات متفرقه
-	-	۱۸۷	۴۵	۲	-	۲۳۴	هائیکه در مشاغل مربوط بخدمات کار میکنند
۱۳۲	-	۲۹	۳۴۴	۱	-	۱۳۰۶	مشاغل مربوط بخدمات ثابت ارتشی و مشاغلی که دقیقاً مشخص و یا اظهار نشده
-	-	-	۳۴۴	-	-	۳۴۴	مات ثابت ارتشی
۱۳۲	-	-	-	-	-	۱۳۲	فلی که دقیقاً مشخص و یا اظهار نشده اند
-	-	۲۹	-	۱	-	۳۰	هائیکه در جای دیگر طبقه بندی نشده اند
							مرد
۱۹۵	۲۱۰	۲۷۴۹	۸۷۹	۳۱۱۵	۱۴۱	۸۰۸۹	جمع از ده ساله بی‌الا
۱	۱	۸	۱۲۱	۷۳	-	۲۰۴	مشاغل حرفه ای - فنی و کارهای مربوط بآن
۱	۱	-	۶۸	۶	-	۷۶	ل مربوط بعلوم طبیعی و بهداشتی و امور مربوط بآن
-	-	۱	۹۲	۴	-	۹۷	ل مربوط بتعلیم و تدریس و سایر امور مربوط بآن
-	-	-	۱	۵	-	۶	ل حقوقی که شامل قضات و وکلای داد گسستری و قترخانه های رسمی نیز میباشد
-	-	۵	۱	۲۵	-	۳۱	ل مذهبی امور خیریه و عام المنعمه
-	-	۱	-	۲۸	-	۲۹	ل هنری - نویسندگی و سایر مشاغل تفریحی
-	-	۱	۱	۵	-	۷	مشاغل حرفه ای فنی و امور مشابه آن
-	۳	۳۰	۲۲۲	۱۷	۱۱	۲۸۳	مشاغل مربوط بامور اداری و منشی گری و امور مربوط بآن
-	-	۱	۳۲	۱۵	۱۱	۵۹	ل مدیریت و اداره کردن امور (بجز کشاورزی)
-	۳	۲۹	۱۹۰	۲	-	۲۲۴	گری و مشاغل دفتری و کارهای مربوط بآن
-	۸۶	۱۳۶	۴	۱۳۴۵	۳۴	۱۶۰۵	وشر مشاغل مربوط بآن
-	۷۳	۱۲۷	۴	۱۰۳۶	۲۲	۱۲۶۲	ف فروش در بناگاهها و مغازه ها
-	۱۰	۷	-	۲۹۱	-	۲۹۸	ف فروش دوره کرد ها
-	۲	۲	-	۸۸	۱۲	۱۰۵	ف فروش و مشاغل مربوط بآن
-	۵۵	۳۵۲	۱	۸۳۰	۴۰	۱۲۷۸	مشاغل مربوط بزراعت - جنگلیانی - شکار و ماهیگیری
-	۵۵	۲۰۰	۱	۸۲۰	۴۰	۱۱۱۶	ف زراعتی
-	-	۱۰	-	۹	-	۱۹	ف مربوط بجنگلیانی (از جمله قطع اشجار)
-	-	۱۴۲	-	۱	-	۱۴۳	هائیکه در زراعت و شکار و ماهیگیری و جنگلیانی مشغول ار هستند
۲	۱	۹۱	-	۲۰	۴	۱۱۸	مربوط باستخراج معدن و استخراج سنگ و حفاری
۱	۱	۳۲	-	۱۹	۴	۵۷	ف مربوط بساختن و عمل آوردن مواد معدنی
۱	-	۵۹	-	۱	-	۶۱	ف مربوط به چاه کبی

بقيه جدول شماره ۱۲ - طبقات مشاغل بر حسب وضع اشتغال و جنس در جمعیت شاغل بکار از ده ساله به بالای حوزه سرشماری کازرون : آبانماه ۱۳۲۵ (تولستر ۱۹۵۶)

طبقات مشاغل و جنس	جمع شاغلین	کارفرما	کارگزارانیکه برای خود کار میکنند	مستخدم دولت	مزد بگیر	کارگسبان خانوادگی بدون مزد	وضعیت اظهارنش
<u>شهر کازرون</u>							
<u>بقيه مرد</u>							
مشاغل مربوط به حمل و نقل	۲۴۹	۳	۷۶	۹	۱۵۱	۱	۴
مشاغل مربوط به راه آهن	۱	-	-	۱	-	-	-
مشاغل مربوط برانندگی وسائط نقلیه موتوری	۲۲۶	۳	۶۰	۷	۱۵۱	۱	۴
مشاغل مربوط برانندگی وسائط نقلیه اینکه بوسیله حیسبران کتیده میشوند (مانند کاری و درشکفر غیره)	۲۲	-	۱۶	۱	۵	-	-
حرفه های صنعتی و عملیات تولیدی و مشاغل مربوط بآن	۲۲۹۳	۴۳	۶۰۰	۱۱	۱۰۵۲	۵۲	۳۴
مشاغل مربوط به نساجی (غیر از قالی بافی)	۲۳	۱	۱۴	-	۷	۱	-
مشاغل مربوط به قالی بافی	۱	-	-	-	-	۱	-
مشاغل مربوط به تهیه پوشاک و محصولات چرمی و نیش	۶۷۴	۲۳	۲۱۷	-	۳۰۱	۱۹	۱۴
مشاغل مربوط به ساختن اشیای چوبی و کارهای مربوط بآن	۷۱	-	۳۱	-	۲۷	۸	۵
مشاغل مربوط به فلز کاری	۲۲۸	۱	۱۴۲	-	۶۷	۱۶	۲
مشاغل الکتریکی و الکترونیکی	۱۰	۱	۱	-	۷	-	۱
مشاغل ساختمانی و کارهای مربوط بآن که در جای دیگر طبقه بندی نشده	۱۰۳۱	۷	۲۳	۸	۹۸۸	-	۵
مشاغل مربوط به ماشینهای مستقر جراثقال و مشاغل مربوط به عملیات مکانیکی ماشینهای ساختمانی مستقر	۹	۱	۷	-	۱	-	-
مشاغل مربوط به چاپ - صحافی و تهیه محصولات کاغذی	۱	-	-	-	-	۱	-
مشاغل مربوط به نقاشی و رنگرزی و کارهای مربوط بآن	۶	-	-	۱	-	-	-
مشاغل مربوط به ساختن مواد شیمیائی و کارهای مربوط بآن	۶	-	۲	-	-	-	-
مشاغل مربوط به پوست و عمل آوردن آن	۸	-	۴	-	۳	۱	-
مشاغل مربوط به تهیه مواد غذایی و دخانیات	۲۰۶	۴	۵۷	۱	۱۲۱	۵	۷
حرفه های صنعتی و تولیدی و متفرقه و کارهای مربوط بآن	۳	-	۲	-	۱	-	-
عمله هاییکه در پیشه های صنعتی مختلف برای تولید محصولات و عملیات مربوط بآنها کار میکنند	۱۶	-	۱	۱	۱۴	-	-
مشاغل مربوط به انجام خدمات (سرسنجا)	۷۵۵	۶	۱۵۳	۱۶۷	۳۹۶	۱۱	۲۲
مشاغل مربوط به خدمات بهداشتی و نگهبانی	۱۳۷	-	-	۱۲۲	۱۵	-	-
خدمات خانگی و شمس و کارهای مربوط بآن	۲۹۹	۶	۱۰۴	-	۱۵۸	۹	۲۲
مشاغل خدمات متفرقه	۸۶	-	۱۷	-	۳۷	۲	-
عمله هاییکه در مشاغل مربوط به خدمات کار میکنند	۲۳۳	-	۲	۴۵	۱۸۶	-	-
مشاغل مربوط به خدمات ثابت ارتشی و مشاغل که دقیقاً مشخص و یا اظهار نشده	۱۳۰۴	-	۱	۳۴۴	۲۷	-	۱۳۲
خدمات ثابت ارتشی	۳۴۴	-	-	۳۴۴	-	-	-
مشاغل که دقیقاً مشخص و یا اظهار نشده اند	۹۳۲	-	-	-	-	-	۱۳۲
عمله هاییکه در جای دیگر طبقه بندی نشده اند	۲۸	-	۱	-	۲۷	-	-
<u>زن</u>							
جمع از ده ساله به بالا	۳۰۵	۱	۱۰۴	۳۱	۱۵۱	۱۳	۲
مشاغل حرفه ای - فن و کارهای مربوط بآن	۳۲	-	۳	۲۸	۱	-	-
مشاغل مربوط به علم طب و بهداشتی و امور مربوط بآن	۶	-	۲	۳	۱	-	-
مشاغل مربوط به تعلیم و تدبیر و سایر امور مربوط بآن	۲۶	-	۱	۲۵	-	-	-
مشاغل مربوط به اموزاداری و منشی گری و امور مربوط بآن	۲	-	-	۲	-	-	-
منشی گری و مشاغل ادفتری و کارهای مربوط بآن	۲	-	-	۲	-	-	-

بینه جدول شماره ۱۲ - طبقات مشاغل بر حسب وضع اشتغال و جنس در جمعیت شاغل پکارازده ساله به بالای حوزه سرشماری کارون: آبانماه ۱۳۳۰ (نوامبر ۱۹۵۶)

وضعیت اظهار شده	کارکنان خانوادگی بدون مزد	مزدبگیر	مستخدم دولت	کارکنانیکه برای خود کار میکنند	کارفرما	جمع شاغلین	
							شهر کارون
							بقیه زن
-	-	۲	-	۱۰	-	۱۲	فروش و مشاغل مربوط بان
-	-	۱	-	۷	-	۸	رده فروش در رنگارنگها و شماره ها
-	-	۱	-	۳	-	۴	رده فروش دوره گرد ها
-	۱	-	-	۳	۱	۵	مشاغل مربوط بزراعت جنگلهائی - نگار و ماهیگیری
-	۱	-	-	۳	۱	۵	انگل زراعتی
۲	۱۲	۶۰	-	۸۳	-	۱۵۷	صنعتی و عملیات تولیدی و مشاغل مربوط بان
۲	۷	۱۳	-	۳۲	-	۵۴	انگل مربوط به نساجی (غیر از قالی بانی)
-	-	۱	-	-	-	۱	انگل مربوط به قالی بانی
-	۵	۲۵	-	۴۷	-	۷۷	انگل مربوط به تهیه پوشاک و محصولات چرمی و قماش
-	-	۲	-	-	-	۲	انگل ساختن و کارهای مربوط بان که در جای دیگر طبقه بندی نشده
-	-	۲	-	-	-	۱۷	انگل مربوط به تهیه مواد غذایی و خانگیات
-	-	۱۳	-	۴	-	۱۷	هائیکه در پیشه های صنعتی مختلف برای تولید محصولات و عملیات مربوط بانها کار میکنند
-	-	۶	-	-	-	۶	
-	-	۸۱	۱	۵	-	۹۵	مشاغل مربوط بانجام خدمات (سروسها)
-	-	۸۷	۱	۵	-	۹۳	خدمات خانگی و خدماتی و کارهای مربوط بان
-	-	۱	-	-	-	۱	خدمات متنوعه
-	-	۱	-	-	-	۱	هائیکه در مشاغل مربوط بخدمات کار میکنند
-	-	۲	-	-	-	۲	مشاغل مربوط بخدمات ثابت ارتشی و مشاغل که دقیقاً مشخصه و اظهار نشده
-	-	۲	-	-	-	۲	هائیکه در جای دیگر طبقه بندی نشده اند

۰۰۱ - ۰۰۵ - ۰۴۴ - ۰۰۵ - ۰۳۳ - ۰۳۸ - ۰۰۳ - ۰۰۱ - ۰۱

جدول شماره ۱۲- نسبتهای عمده فعالیت صنعتی بر حسب سن و جنس در جمعیت شاغل بکار از ده ساله بیایای حوزه سرشماری کازرون: آبانماه ۱۳۳۰ (شماره ۱۹۰۶)

(سن اظهار نشده نیز جزو جمع سنین از ده ساله بیایا منظور شده است)

متن اتم نشده	جمع از ده ساله بیایا	۱۰-۱۰	۱۱-۱۰	۱۲-۱۰	۱۳-۱۰	۱۴-۱۰	۱۵-۱۰	نسبتهای عمده فعالیت صنعتی و جنس کل حوزه سرشماری کازرون
	۱۸۴۳	۲۳۳۰	۵۰۲۹	۵۸۶۰	۱۱۰۱۲	۱۰۰۵۶۸	۲۰۹۱۷	جمع شاغلین
کشاورزی - جنگلیانی - شکار و ماهیگیری	۲۳۳۴۹	۱۰۵۵۸	۳۰۷۲	۳۱۹۲	۱۰۰۷۹۰	۷۷۱۱	۲۳۲۱	کشاورزی - جنگلیانی - شکار و ماهیگیری
استخراج معدن و استخراج سنگ	۶	-	-	-	۱	۲	-	استخراج معدن و استخراج سنگ
تولیدات صنعتی و نواماری	۵۰۳۹	۴۱۱	۸۰۱	۷۴۱	۱۸۲۰	۱۳۴	۲۳۲	تولیدات صنعتی و نواماری
ساختمان	۱۸۱۰	۷۵	۲۲۱	۶۵۶	۵۸۰	۲۸۶	۷۱	ساختمان
برق - گاز - آب و سروسهای بهداشتی	۱۹	۲	۱۲	۱۲	۳۱	۲۷	۸	برق - گاز - آب و سروسهای بهداشتی
تجارت (کلی و جزئی)	۲۳۲۷	۴۶	۱۴۵	۲۱۰	۱۰۷۲	۷۱۰	۱۸۹	تجارت (کلی و جزئی)
حمل و نقل - انبارداری و ارتباطات	۴۸۲	۴	۲۶	۶۶	۲۵۲	۱۰۱	۲۹	حمل و نقل - انبارداری و ارتباطات
خدمات (سروسها)	۲۳۲۲	۱۲۱	۲۳۴	۲۳۵	۱۸۸۲	۱۳۴	۱۱۳	خدمات (سروسها)
فعالیتها نیکه باندازه کافی توضیح نشده	۱۸۶۸	۳۴	۷۸۲	۶۳۷	۲۸۱	۱۰۳	۲۹	فعالیتها نیکه باندازه کافی توضیح نشده
	۱۲۷۵۱	۱۸۶۵	۴۰۵۴	۵۰۲۷	۱۶۶۱۱	۱۰۷۷۸	۲۷۲۱	جمع شاغلین
کشاورزی - جنگلیانی - شکار و ماهیگیری	۳۲۹۷۲	۱۴۷۰	۲۹۹۱	۳۱۵۸	۱۰۴۵۸	۷۶۱۷	۲۶۲۳	کشاورزی - جنگلیانی - شکار و ماهیگیری
استخراج معدن و استخراج سنگ	۶	-	-	-	۱	۲	-	استخراج معدن و استخراج سنگ
تولیدات صنعتی و نواماری	۱۶۹۸	۱۱۰	۲۰۵	۲۴۵	۶۸۲	۳۵۲	۱۰۳	تولیدات صنعتی و نواماری
ساختمان	۱۸۸۸	۷۵	۲۲۱	۶۵۶	۵۸۰	۲۸۶	۷۱	ساختمان
برق - گاز - آب و سروسهای بهداشتی	۱۸	۱	۱۲	۱۲	۳۸	۲۷	۸	برق - گاز - آب و سروسهای بهداشتی
تجارت (کلی و جزئی)	۲۲۹۲	۴۶	۱۴۵	۲۱۰	۱۰۷۲	۷۰۱	۱۸۸	تجارت (کلی و جزئی)
حمل و نقل - انبارداری و ارتباطات	۴۸۲	۴	۲۶	۶۶	۲۵۲	۱۰۱	۲۹	حمل و نقل - انبارداری و ارتباطات
خدمات (سروسها)	۲۳۶۵	۷۵	۱۷۳	۲۸۷	۱۲۴۷	۵۳۵	۷۷	خدمات (سروسها)
فعالیتها نیکه باندازه کافی توضیح نشده	۱۸۵۸	۳۹	۷۸۱	۶۳۷	۲۷۱	۱۱	۲۷	فعالیتها نیکه باندازه کافی توضیح نشده
	۴۶۸۴	۵۱۵	۷۴۸	۵۸۶	۱۶۰۰	۷۵۰	۱۸۹	جمع شاغلین
کشاورزی - جنگلیانی - شکار و ماهیگیری	۳۷۲	۸۸	۸۲	۳۴	۱۱۶	۴۴	۱۳	کشاورزی - جنگلیانی - شکار و ماهیگیری
استخراج معدن و استخراج سنگ	-	-	-	-	-	-	-	استخراج معدن و استخراج سنگ
تولیدات صنعتی و نواماری	۳۳۴۱	۲۸۱	۶۰۴	۵۰۴	۱۱۷۸	۵۸۲	۱۲۹	تولیدات صنعتی و نواماری
ساختمان	۲	-	-	-	-	-	-	ساختمان
برق - گاز - آب و سروسهای بهداشتی	۱	-	-	-	-	-	-	برق - گاز - آب و سروسهای بهداشتی
تجارت (کلی و جزئی)	۱۵	-	-	-	-	-	-	تجارت (کلی و جزئی)
حمل و نقل - انبارداری و ارتباطات	۱	-	-	-	-	-	-	حمل و نقل - انبارداری و ارتباطات
خدمات (سروسها)	۱۳۷	۴۶	۶۱	۴۸	۲۶۶	۱۰۶	۳۶	خدمات (سروسها)
فعالیتها نیکه باندازه کافی توضیح نشده	۱۰	-	۱	-	۲	۱	۲	فعالیتها نیکه باندازه کافی توضیح نشده

بقيه جدول شماره ۱۲- تسميات عمده فعاليت صنعتي بر حسب سن و جنس در جمعيت شاغل بكار از ده ساله بيلاي حوزه سرشماری كازرون: آبانماه ۱۳۳۵ (نوامبر ۱۹۵۶)
(سن اظهار نشده نیز جزء جمع سنين از ده ساله بيلا منظور شده است)

سن اظهار نشده	۶۵ ساله بيلا	۶۴-۶۵ ساله	۶۳-۶۴ ساله	۶۲-۶۳ ساله	۶۱-۶۲ ساله	۶۰-۶۱ ساله	جمع از ده ساله بيلا	تسميات عمده فعاليت صنعتي و جنس
شهر كازرون								
مردون								
۱	۴۹۹	۱۷۳۰	۳۱۲۶	۱۷۸۷	۹۸۴	۲۱۷	۸۳۹۴	جمع شاغلين
-	۱۲۴	۲۵۸	۲۱۸	۸۲	۶۰	۲۶	۸۴۸	كناورزي - جنگليان - شكار و ماهيگيري
-	-	-	-	-	-	-	-	استخراج معدن و استخراج سنگ
-	۸۵	۲۹۸	۵۴۲	۲۲۷	۱۹۰	۱۱۸	۱۴۶۰	توليدات صنعتي و نوسازي
۱	۵۸	۲۰۸	۴۳۳	۶۱۹	۱۷۷	۶۰	۱۵۵۶	ساختمان
-	۷	۳۴	۳۸	۱۱	۲	-	۹۲	برق - گاز - آب و سروسهياي بهداشتي
-	۱۳۴	۵۱۸	۷۳۵	۱۴۲	۷۵	۲۶	۱۶۳۰	تجارت (كلي و جزئي)
-	۲۹	۱۰۰	۲۴۷	۶۷	۲۵	۴	۴۷۲	حمل و نقل - انبارداري و ارتباطات
-	۵۳	۲۹۶	۷۴۲	۱۷۴	۸۱	۲۸	۱۳۷۴	خدمات (سروسهيا)
-	۹	۱۸	۱۱	۴۶۵	۳۷۴	۵	۹۶۲	فعاليتهايي كه باندازه كافي توضيح نشده
سرد								
۱	۴۷۰	۱۶۴۸	۳۰۳۳	۱۷۵۸	۹۵۴	۲۳۵	۸۰۸۹	جمع شاغلين
-	۱۲۲	۲۵۷	۲۹۳	۸۲	۶۰	۲۳	۸۳۷	كناورزي - جنگليان - شكار و ماهيگيري
-	-	-	-	-	-	-	-	استخراج معدن و استخراج سنگ
-	۷۳	۲۳۸	۵۰۳	۱۱۴	۱۸۶	۹۷	۱۳۱۱	توليدات صنعتي و نوسازي
۱	۵۸	۲۰۶	۴۳۳	۶۱۹	۱۷۷	۶۰	۱۵۵۴	ساختمان
-	۷	۳۴	۳۸	۱۱	۲	-	۹۲	برق - گاز - آب و سروسهياي بهداشتي
-	۱۳۳	۵۱۲	۷۳۰	۱۴۲	۷۵	۲۶	۱۶۱۸	تجارت (كلي و جزئي)
-	۲۹	۱۰۰	۲۴۶	۶۷	۲۵	۴	۴۷۱	حمل و نقل - انبارداري و ارتباطات
-	۳۹	۲۷۴	۷۰۰	۱۵۸	۵۵	۲۰	۱۲۴۶	خدمات (سروسهيا)
-	۹	۱۷	۹۰	۴۶۵	۳۷۴	۵	۹۶۰	فعاليتهايي كه باندازه كافي توضيح نشده
زن								
-	۲۹	۹۲	۹۳	۲۹	۳۰	۳۲	۳۰۵	جمع شاغلين
-	۲	۱	۵	-	-	۳	۱۱	كناورزي - جنگليان - شكار و ماهيگيري
-	-	-	-	-	-	-	-	استخراج معدن و استخراج سنگ
-	۱۲	۶۰	۳۹	۱۳	۴	۲۱	۱۴۹	توليدات صنعتي و نوسازي
-	-	۲	-	-	-	-	۲	ساختمان
-	-	-	-	-	-	-	-	برق - گاز - آب و سروسهياي بهداشتي
-	۱	۶	۵	-	-	-	۱۲	تجارت (كلي و جزئي)
-	-	-	۱	-	-	-	۱	حمل و نقل - انبارداري و ارتباطات
-	۱۴	۲۲	۴۲	۱۶	۲۹	۸	۱۲۸	خدمات (سروسهيا)
-	-	۱	۱	-	-	-	۲	فعاليتهايي كه باندازه كافي توضيح نشده

بقیه جدول شماره ۱۳ - تقسیمات عمده فعالیت صنعتی بر حسب سن و جنس در جمعیت شامل بکار ازمه ساله بیابای حوزه سرشماری کازرون و آبانماه ۱۳۳۵ (توامبر ۱۳۳۶)
(سن اظهار نشده نیز جزو جمع سنین ازمه ساله بالا منظور شده است)

سن اظهار نشده	۶۵ ساله بالا	۶۰-۶۴ ساله	۵۵-۵۹ ساله	۵۰-۵۴ ساله	۴۵-۴۹ ساله	۴۰-۴۴ ساله	جمع ازمه ساله بیابا	تقسیمات عمده فعالیت صنعتی و جنس
بقیه نقاط حوزه سرشماری کازرون								
مردان								
۱۳	۲۴۰۸	۸۷۹۸	۱۸۳۸۶	۴۰۷۳	۴۳۰۸	۲۰۱۳	۴۰۰۴۶	جمع شاغلین
۵	۲۱۱۲	۷۴۵۳	۱۵۲۷۶	۳۱۱۰	۳۰۱۳	۱۵۲۲	۳۲۵۰۱	کناورزی - جنگلبانی - شکار و ماهیگیری
-	-	۲	۴	-	-	-	۶	استخراج معدن و استخراج سنگ
۶	۱۴۷	۱۳۶	۱۲۷۸	۵۲۲	۶۱۱	۳۷۲	۳۵۷۹	تولیدات صنعتی و نو سازی
-	۱۳	۷۸	۱۴۷	۳۷	۴۴	۱۵	۳۳۴	ساختن
-	۱	۳	۱	۱	-	۱	۷	برق - گاز - آب و سروسپای بهداشتی
-	۵۵	۱۹۲	۳۴۲	۶۸	۷۰	۲۰	۷۴۷	تجارت (کلی و جزئی)
۱	-	۱	۶	۲	۱	-	۱۱	حمل و نقل - انبارداری و ارتباطات
۲	۶۰	۳۴۸	۱۱۴۱	۱۶۱	۱۵۳	۹۳	۱۶۵۸	خدمات (سروسپا)
۱	۲۰	۸۵	۱۶۱	۱۷۲	۴۰۸	۲۹	۹۰۶	فعالیتهاییکه باندازه کافی توضیح نشده
مرد								
۱	۳۳۵۶	۸۱۴۰	۱۶۵۷۹	۳۵۱۶	۳۵۹۰	۱۵۸۰	۳۵۶۷۰	جمع شاغلین
۵	۲۱۰۱	۷۴۱۰	۱۵۱۶۵	۳۰۷۶	۲۹۳۱	۱۴۴۷	۳۲۱۳۵	کناورزی - جنگلبانی - شکار و ماهیگیری
-	-	۲	۴	-	-	-	۶	استخراج معدن و استخراج سنگ
۱	۳۰	۱۱۴	۱۷۶	۳۱	۳۹	۱۳	۳۸۷	تولیدات صنعتی و نو سازی
-	۱۳	۷۸	۱۴۷	۳۷	۴۴	۱۵	۳۳۴	ساختن
-	۱	۳	-	۱	-	۱	۶	برق - گاز - آب و سروسپای بهداشتی
-	۵۵	۱۸۹	۳۴۲	۶۸	۷۰	۲۰	۷۴۴	تجارت (کلی و جزئی)
۱	-	۱	۶	۲	۱	-	۱۱	حمل و نقل - انبارداری و ارتباطات
۱	۳۸	۲۶۱	۵۱۷	۱۶۱	۱۱۸	۵۵	۱۴۴۹	خدمات (سروسپا)
۱	۱۸	۸۲	۱۸۹	۱۷۲	۴۰۷	۲۹	۸۶۸	فعالیتهاییکه باندازه کافی توضیح نشده
زن								
۶	۱۵۲	۶۵۸	۱۸۰۷	۵۵۷	۷۱۸	۴۸۳	۴۳۷۹	جمع شاغلین
-	۱۱	۴۳	۱۱۲	۳۴	۸۲	۸۵	۳۶۶	کناورزی - جنگلبانی - شکار و ماهیگیری
-	-	-	-	-	-	-	-	استخراج معدن و استخراج سنگ
۳	۱۱۷	۵۲۲	۱۰۶۱	۴۹۱	۶۰۰	۳۶۰	۳۱۹۲	تولیدات صنعتی و نو سازی
-	-	-	-	-	-	-	-	ساختن
-	-	-	۱	-	-	-	۱	برق - گاز - آب و سروسپای بهداشتی
-	-	۳	-	-	-	-	۳	تجارت (کلی و جزئی)
-	-	-	-	-	-	-	-	حمل و نقل - انبارداری و ارتباطات
۱	۲۲	۸۷	۵۹۴	۲۲	۳۵	۳۸	۸۰۹	خدمات (سروسپا)
-	۲	۳	۲	-	۱	-	۸	فعالیتهاییکه باندازه کافی توضیح نشده

۰۲۶ ۰۴۵ ۰۴۱ - ۰۰۵ - ۰۲۳ - ۰۲۵ - ۰۰۳ - ۰۰۱ - ۰۱

جدول شماره ۱۴ - طبقات فعالیت صنعتی بر حسب وضع اشتغال و جنس در جمعیت شامل بکارزده ساله بی‌الای حوزه سرشماری کازرون، آبانماه ۱۳۳۵ (نوامبر ۱۹۵۶)

وضعیت اظهارنشده	کارکنان خانوادگی بدون مزد	مزدبگیر	مستخدم دولت	کارکنانیکه برای خود کار میکنند	کارفرما	جمع شاغلین	طبقات فعالیت صنعتی و جنس
							کل حوزه سرشماری کازرون مرد و زن
۱۰۱۱	۶۲۰۳	۸۱۳۷	۷۸۲۷	۲۷۶۱۸	۲۰۶۷	۴۸۴۴۲	جمع از ده ساله به بالا
۰۱۲	۴۶۲۲	۴۴۰۲	۲۹۲	۲۲۱۶۷	۱۷۴	۲۳۳۴۹	کشاورزی - جنگلبانی - شکار - ماهیگیری
۰۱۲	۴۶۲۲	۴۳۸۲	۲۴۱	۲۲۱۵۸	۸۱۴	۲۳۱۸۹	محصولات کشاورزی و دامی
-	-	۲۰	۵۱	۶	۸۰	۱۶۰	جنگلبانی و قطع اشجار
۱	-	-	۴	-	۱	۶	استخراج معدن و استخراج سنگ
-	-	-	-	-	۱	۱	استخراج معدن و استخراج سنگ
۱	-	-	-	-	-	۱	استخراج معدن فلزات
-	-	-	۲	-	-	۲	استخراج معادن سنگ - خاک رس - ماسه و شن
-	-	-	۲	-	-	۲	استخراج معادن غیرفلزی و سنگ که در جای دیگر طبقه بندی نشده اند
۳۱	۵۸۱	۱۳۰۵	۱۷۱	۲۷۰۷	۲۳۶	۵۰۳۹	توليدات صنعتی و نساجی
۷	۷	۱۶۳	۲۸	۶۸	۳۰	۲۰۳	صنعت مواد غذایی (غیر از آشامیدنیها)
-	-	۱	۱	-	-	۲	صنعت آشامیدنیها
-	-	-	۲	-	-	۲	صنعت دخانیات
۲	۵۲۱	۶۵۲	۷	۲۰۶۷	۱۶	۲۳۷۳	صنعت نساجی
-	-	-	-	-	-	-	صنعت کفش سازی و سایر پوششها و اشیا ساخته شده از منسوجات
۱۴	۲۲	۳۳۴	۴۵	۳۵۶	۸۴	۸۵۵	صنعت چوب و چوب پنبه (بجز از صنعت مبل)
۵	۸	۲۷	-	۳۱	-	۷۱	صنعت مبل
-	-	۱	۳۲	-	۳۰	۶۳	صنعت پشم و محصولات پشمی (بجز کفش)
-	۱	۳	-	۴	-	۸	صنعت پشم و محصولات پشمی
-	۳	۱	۶	۱۴	۱	۲۰	صنعت محصولات لاستیکی
-	-	-	-	۵	۱	۶	صنعت مواد شیمیایی و محصولات شیمیایی
-	۲	۱	۱۴	۱	-	۱۸	صنعت محصولات نفت و ذغال سنگ
-	-	-	-	-	-	-	صنعت محصولات معدنی غیرفلزی (بجز از محصولات نفت و ذغال سنگ)
۱	۱	۲۸	۲	۱۶	۴	۵۲	صنعت محصولات فلزی (بجز از ماشین آلات و لوازم حمل و نقل)
۲	۱۴	۷۳	۳۵	۱۱۱	۶۶	۳۰۴	صنعت ماشین آلات (بجز از ماشین آلات الکتریکی)
-	-	۶	۱	۱	-	۸	صنعت ماشین آلات الکتریکی و دستگاها و لوازم الکتریکی
-	-	-	-	۱	-	۱	صنعت لوازم و وسایط نقلیه
-	-	۶	۲	۱۱	-	۱۱	صنعت متفرقه
-	۲	۱	۱	۲۱	۱	۲۴	صنعت متفرقه
۶	-	۱۱۰۳	۳۰۶	۴۴۴	۲۸	۱۸۹۰	ساختن
۱	۲	۳۱	۶	۴۷	۴	۶۱	برق - گاز - آب و سرویسهای بهداشتی
-	-	۱۲	-	-	۲	۱۴	بی - گاز و بخار
۱	۲	۲۷	۶	۴۷	۲	۸۵	آب و سرویسهای بهداشتی
-	۸۶	۱۹۸	۱۵۶	۱۳۶۰	۵۷۴	۲۳۷۷	تجارت
-	۸۶	۱۹۸	۱۴۷	۱۳۶۰	۵۷۴	۲۳۶۵	بارت کلی و جزئی
-	-	-	۱۲	-	-	۱۲	سکها و سایر موسسات مالی
۴	۱	۳۵۳	۲۴	۶۱	۱۰	۴۸۳	حمل و نقل و انبار داری و ارتباطات
۴	۱	۳۵۳	۲	۶۱	۱۰	۴۶۱	حمل و نقل
-	-	-	۲۲	-	-	۲۲	تلفات

بقیه جدول شماره ۱۴ - حلیقات فعالیت صنعتی برحسب وضع اشتغال و جنس در جمعیت شاغل بکار از ده ساله بیلای حوزه سرشماری کازرون: آبانماه ۱۳۲۰ (نوامبر ۱۹۵۶)

طبقات فعالیت صنعتی و جنس	جمع شاغلین	کارفرما	کارکنانیکه برای خود کار میکنند	مستخدم دولت	مزد بگیر	کارکنان خانوادگی بدوین جزه	وضعیت اظهار شده
کل حوزه سرشماری کازرون							
بقیه مرد و زن							
خدمات (سرویسها)	۳۳۳۲	۲۳۷	۸۰۱	۱۵۵۶	۶۶۹	۱۲	۲۲
خدمات دولتی	۱۱۴۰	-	-	۱۱۴۰	-	-	-
خدمات اجتماعی و خدمات تجاری و صنعتی و ساختمانی	۳۹۹	۵۲	۶۸	۱۹۱	۵۲	۴	۱
خدمات تفریحی	۷۱	۲۰	۲۸	۲۰	۳	-	-
خدمات شخصی	۱۷۲۲	۱۶۴	۶۷۵	۲۰۸	۶۴۴	۹	۲۲
فعالیتها تکیه باندازه کافی توضیح نشده	۱۸۶۸	۳	۱	۲۰۲	۲۸	۵۹۰	۹۲۲
مرد							
جمع از ده ساله بیلای	۴۳۷۵۹	۲۰۵۸	۲۴۱۵۸	۲۷۹۶	۲۸۷۶	۴۸۲	۱۰۸۸
کشاورزی - جنگلبانی - شکار - ماهیگیری	۳۲۱۷۲	۹۶۵	۲۲۰۵۶	۲۱۷	۴۳۲۹	۴۷۲۸	۵۹۲
محصولات کشاورزی و دامی جنگلبانی و قطع اشجار	۳۲۸۱۲	۸۸۵	۲۲۰۴۷	۲۴۱	۴۳۰۹	۴۷۲۸	۵۹۲
	۱۶۰	۸۰	۹	۵۱	۲۰	-	-
استخراج معدن و استخراج سنگ	۶	۱	-	۴	-	-	۱
استخراج معدن ذغال سنگ	۱	۱	-	-	-	-	-
استخراج معدن فلزات	۱	-	-	-	-	-	۱
استخراج معادن سنگ - خاک رس - ماسه و شن	۲	-	-	۲	-	-	-
استخراج معادن غیر فلزی و سنگ که در جای دیگر گفته پندی نشده اند	۲	-	-	۲	-	-	-
توليدات صنعتی و نساجی	۱۶۹۸	۲۳۶	۵۹۲	۱۷۱	۶۱۶	۵۲	۲۹
صنعت مواد غذایی (غیر از آشپدنیها)	۲۶۱	۳۰	۵۸	۲۸	۱۳۲	۶	۷
صنعت آشپدنیها	۲	-	-	۱	۱	-	-
صنعت دخانیات	۲	-	-	۲	-	-	-
صنعت نساجی	۶۵	۱۶	۱۷	۷	۲۴	۱	-
صنعت کفش سازی و سایر پوششها و اشیا ساخته شده از منسوجات	۷۶۷	۸۴	۲۰۲	۴۵	۳۰۴	۱۷	۱۴
صنعت چوب و چوب پنبه (بغیر از صنعت میل)	۷۱	-	۳۱	-	۲۷	۸	۵
صنعت میل	۶۳	۳۰	-	۲۲	۱	-	-
صنعت چرم و محصولات چرمی (بجز کفش)	۸	-	۴	-	۲	۱	-
صنعت محصولات لاستیکی	۲۰	۱	۱۴	۱	۱	۳	-
صنعت مواد شیمیایی و محصولات شیمیایی	۶	۱	۵	-	-	-	-
صنایع محصولات نفت و ذغال سنگ	۱۵	-	-	۱۴	۱	-	-
صنایع محصولات معدنی غیر فلزی (بغیر از محصولات نفت و ذغال سنگ)	۵۲	۴	۱۶	۲	۲۸	۱	۱
صنایع محصولات فلزی (بغیر از ماشین آلات و لوازم حمل و نقل)	۳۰۴	۶۹	۱۱۱	۳۵	۷۲	۱۴	۲
صنعت ماشین آلات (بغیر از ماشین آلات الکتریکی)	۸	-	۱	۱	۶	-	-
صنعت ماشین آلات الکتریکی و دستگاهها و لوازم الکتریکی	۱	-	۱	-	-	-	-
صنعت لوازم و وسایل نقلیه	۱۹	-	۱۱	۲	۶	۲	-
صنایع متفرقه	۳۴	۱	۲۱	۱	۹	۲	-
ساختمان	۱۸۸۸	۲۸	۴۴۴	۲۰۹	۱۱۰۶	-	۶
بری - گاز - آب و سرویسهای بهداشتی	۹۸	۴	۴۶	۶	۳۹	۲	۱
بری - گاز و بخار - آب و سرویسهای بهداشتی	۸۴	۲	۴۶	۶	۲۷	۲	۱

مرکز آمار ایران آرشیو اطلاعات آماری

بقیه جدول شماره ۱۰۰ - طبقه بندی فعالیت صنعتی بر حسب وضع اشتغال در جمعیت شاغل بکار از ده ساله به بالای حوزه سرشماری کازرون: آبانماه ۱۳۳۵ (نوامبر ۱۹۵۶)

وضعیت اظهار نشده	کارکنان خانوادگی بدون مزد	مزد بگیر	مستخدم دولت	کارکنانیکه برای خود کار میکنند	کارفرما	جمع ناغلین	طبقه بندی فعالیت صنعتی و حرفه
<u>کل حوزه سرشماری کازرون</u>							
<u>بقیه مرد</u>							
-	۸۶	۱۹۶	۱۵۶	۱۳۴۷	۵۷۴	۲۳۶۲	تجارت
-	۸۶	۱۹۶	۱۴۷	۱۳۴۷	۵۷۴	۲۳۵۰	ارتکلی و جزئی
-	-	-	۱۲	-	-	۱۲	کلیه وسایل موسسات مالی
۴	۱	۳۵۲	۲۴	۹۱	۱۰	۴۸۲	حمل و نقل و انبارداری و ارتباطات
۴	۱	۳۵۱	۲	۹۱	۱۰	۴۶۰	ل و نقل
-	-	-	۲۲	-	-	۲۲	اطلاعات
۲۳	۱۳	۶۱۴	۱۰۳۸	۲۸۰	۲۳۷	۲۳۶۵	خدمات (سرویسها)
-	-	-	۱۱۳۸	-	-	۱۱۳۸	مات دولتی
۱	۴	۴۰	۱۶۲	۸۴	۵۲	۳۴۴	مات اجتماعی و خدمات تجاری و صنعتی و ساختمانی
-	-	۳	۲۰	۲۸	۲۰	۷۱	مات تفریحی
۲۲	۶	۱۷۱	۲۰۸	۲۶۸	۱۶۴	۸۴۲	مات شخصی
۱۳۲	۵۶۰	۲۹	۳۰۳	۱	۲	۱۸۵۸	نمایندگانی که باندازه کافی توضیح نشده
<u>زن</u>							
۳	۷۲۰	۱۲۶۱	۳۱	۲۶۶۰	۶	۴۶۸۴	جمع از ده ساله به بالا
-	۱۸۴	۷۳	-	۱۱۱	۶	۳۷۷	ناواری - جنگلیانی - شکار - ماهیگیری
-	۱۸۴	۷۳	-	۱۱۱	۶	۳۷۷	ولایت کشاورزی و دامی
۲	۵۳۶	۶۸۹	-	۲۱۱۴	-	۳۳۴۱	ولیدات صنعتی و موسازی
-	۱	۳۱	-	۱۰	-	۴۲	مات غذائی (غیر از آشپزخانهها)
۲	۵۲۸	۶۲۸	-	۲۰۵۰	-	۳۲۰۸	ت نساجی
-	۵	۳۰	-	۵۲	-	۸۸	تت کفشی سازی و سایر پوششها و اشیا ساخته شده از منوجات
-	۲	-	-	۱	-	۳	محصولات نفت و ذغال سنگ
-	-	۲	-	-	-	۲	اخذتان
-	-	-	-	۱	-	۱	ق - کار - آب و سرویسهای بهداشتی
-	-	-	-	۱	-	۱	سرویسهای بهداشتی
-	-	-	-	۱۳	-	۱۵	ارت
-	-	۲	-	۱۳	-	۱۵	کلی و جزئی
-	-	۱	-	-	-	۱	ل و نقل و انبارداری و ارتباطات
-	-	۱	-	-	-	۱	نقل
-	-	-	۳۱	۴۲	-	۱۳۷	مات (سرویسها)
-	-	-	۲	-	-	۲	دولتی
-	-	۱۲	۲۹	۱۴	-	۵۵	اجتماعی و خدمات تجاری و صنعتی و ساختمانی
-	-	۱۷۳	-	۴۰۷	-	۸۸۰	شخصی

بقیه جدول شماره ۱۱ - طبقات فعالیت صنعتی بر حسب وضع اشتغال و جنس در جمعیت شاغل پتاراز ده ساله بیالای حوزه سرشماری کازرون - آبانماه ۱۳۲۵ (نوامبر ۱۹۵۲)

وضعیت اظهارشد	کارکنان خانوادگی بدون مزد	مزد بگیر	مستخدم دولت	کارکنانیکه برای خود کار میکنند	کارفرما	جمع شاغلین	طبقات فعالیت صنعتی و جنس
							کل حوزه سرشماری کازرون
							بقیه زن
							فعالیتها بیکه با اندازه کافی توضیح نشده
							شهر کازرون
							مرد و زن
							جمع از ده ساله بیالا
							کشاورزی - جنگلهائی - شکار - ماهیگیری
							محصولات کشاورزی و دامی
							جنگلهائی و قلع اشجار
							تولیدات صنعتی و نو سازی
							صنعت مواد غذایی (غیر از آشپدنیها)
							صنعت آشپدنیها
							صنعت درختانبات
							صنعت نساجی
							صنعت کفتر سازی وسایر پوششها و اشیاء ساخته شده از منسوجات
							صنعت چوب و چوب پنبه (غیر از صنعت میل)
							صنعت چرم و محصولات چرمی (بجز کفش)
							صنعت محصولات لاستیکی
							صنعت مواد شیمیائی و محصولات نفت
							صنایع محصولات نفت و ذغال سنگ
							صنایع محصولات معدنی غیر فلزی (غیر از محصولات نفت و ذغال سنگ)
							صنایع محصولات فلزی (غیر از ماشین آلات و لوازم حمل و نقل)
							صنعت ماشین آلات پمپرازی ماشین آلات الکتریکی
							صنعت ماشین آلات الکتریکی و دستگاهها ولوازم الکتریکی
							صنعت لوازم و وسایل نقلیه
							صنایع متفرقه
							ساختن
							برق - گاز - آب و سرویسهای بهداشتی
							برق - گاز و بخار
							آب و سرویسهای بهداشتی
							تجارت
							تجارت کلی و جزئی
							بانکها و سایر موسسات مالی
							حمل و نقل و ارتباطاری و ارتباطات
							حمل و نقل
							ارتباطات
							خدمات (سرویسها)
							خدمات دولتی
							خدمات اجتماعی و خدمات تجاری و صنعتی و ساختمانی

بقیه جدول شماره ۱۴ - طبقات فعالیت صنعتی و وضع اشتغال و جنس در جمعیت شاغل بهکار از ده ساله بیالای حوزه سرشماری کازرون : آبانماه ۱۳۳۵ (نوامبر ۱۹۵۶)

وضعیت اظهارنشده	کارکنان خانوادگی بدون مزد	مزد بگیر	مستخدم دولت	کارکنانیکه برای خود کار میکنند	کارفرما	جمع شاغلین	طبقات فعالیت صنعتی و جنسی
							شهر کازرون
							بقیه مرد و زن
				۲۸		۲۹	خدمات تفریحی
		۱	-	۱۱۵	۶	۲۱۷	خدمات شخصی
۲۲	۹	۲۴۵	-	-	-	۲۷۶	فعالیتهاییکه باندازه کافی توزیع نشده
۶۳۲	-	۲۹	-	۱	-	۶۶۲	
							مسرد
						۸۰۸۱	جمع از ده ساله بیالا
۹۶۵	۲۱۰	۲۷۴۹	۸۷۹	۳۱۱۵	۱۴۱	۸۰۸۱	کشاورزی - جنگلیان - شکار - ماهیگیری
				۴۳۱	۴۰	۸۳۷	محصولات کشاورزی و دامی
	۵۵	۳۰۹	۲	۴۲۲	۴۰	۸۱۸	جنگلیان و قلع اشجار
		۱۰	-	۹	-	۱۱	
						۱۳۱۱	توليدات صنعتی و موسازی
۲۹	۵۳	۵۸۴	۱۶	۵۶۳	۳۶	۱۳۱۱	صنعت مواد غذایی (غیر از آشپدنیها)
۷	۶	۱۲۲	-	۵۸	۶	۲۰۹	صنعت آشپدنیها
		۱	۱	-	-	۲	صنعت دخانیات
			۱	-	-	۱	صنعت نساجی
	۱	۱۵	-	۱۷	۱	۳۴	صنعت کفشار سازی وسایر پوششها و اشیاء ساخته شده از منسوجات
				۳۰۳	۲۳	۳۲۷	صنعت چوب و چوب پنبه (غیر از صنعت میل)
۱۴	۱۷	۳۰۰	-	۳۱	-	۷۱	صنعت چرم و محصولات چرمی (بجز کفش)
۵	۸	۲۷	-	۴	-	۸	صنعت محصولات لاستیکی
	۱	۳	-	۱۴	-	۱۸	صنعت مواد شیمیایی و محصولات شیمیایی
			-	۵	-	۵	صنایع محصولات نفت و ذغال سنگ
			۱۴	-	-	۱۴	صنایع محصولات معدنی غیر فلزی (غیر از محصولات نفت و ذغال سنگ)
				۱۶	۴	۵۰	صنایع محصولات فلزی (غیر از ماشین آلات ولوازم حمل ونقل)
۱	۱	۲۸	-	۱۱۱	۱	۱۸۷	صنعت ماشین آلات (غیر از ماشین آلات الکتریکی)
۲	۱۴	۵۹	-	۱	-	۷	صنعت ماشین آلات الکتریکی و دستگاهها ولوازم الکتریکی
		۶	-	۱	-	۱	صنعت لوازم و وسایط نقلیه
			-	۱۱	-	۱۷	صنایع متفرقه
	۲	۵	-	۲۱	۱	۲۹	
				۴۲۷	۱۲	۱۰۵۴	ساختمان
۶	-	۱۱۰۱	۸	-	-	۱۱۰۹	برق - گاز - آب و سروسهیای بهداشتی
						۹۲	ق - گاز و بخار
۱	۲	۳۹	۲	۴۶	۲	۹۲	آ و سروسهیای بهداشتی
						۷۸	تجارت
۱	۲	۲۷	۲	۴۶	۲	۷۸	ارت کلی و جزئی
						۱۲	کها و سایر موسسات مالی
	۸۶	۱۳۹	۱۲	۱۳۴۷	۳۴	۱۶۱۸	حمل ونقل و ارتباطاری و ارتباطات
						۴۷۱	حمل ونقل و ارتباطاری و ارتباطات
						۴۵۸	حمل ونقل و ارتباطاری و ارتباطات
						۱۳	خدمات (سروسهیا)
						۱۲۴۶	خدمات دولتی
۲۳	۱۳	۱۹۸	۸۳۵	۱۷۶	۸	۲۰۴	
			۷۰۴	-	-	۷۰۴	

بینه جدول شماره ۱۱ - طبقات فعالیت صنعتی بر حسب وضع اشتغال و جنس در جمعیت شاغل بکار از ده ساله بیالای حوزه سرشماری کازرون - آبانماه ۱۳۳۵ (نوامبر ۱۹۵۶)

وضعیت اعضای رزنده	کارکنان خانوادگی بدون مزد	مزد بگیر	مستخدم دولت	کارکنانیکه برای خود کار میکنند	کارفرما	جمع شاغلین	طبقات فعالیت صنعتی و جنس
							<u>شهر کازرون</u>
							<u>بقیه مرد</u>
۱	۴	۳۹	۱۲۱	۴۱	۲	۲۰۸	خدمات اجتماعی و خدمات تجاری و صنعتی و ساختمانی -
-	-	۱	-	۲۸	-	۲۹	خدمات تفریحی
۲۲	۱	۱۵۸	-	۱۱۰	۶	۳۰۵	خدمات شخصی
۱۳۱	-	۲۷	-	۱	-	۱۶۰	فعالیتهاییکه باندازه کافی توضیح نشده
							<u>زن</u>
۲	۱۳	۱۵۴	۲۱	۱۰۴	۱	۳۰۵	جمع از ده ساله بیالا
-	۱	۶	-	۳	۱	۱۱	کشاورزی - جنگلیانی - شکار - ماهیگیری
-	۱	۶	-	۳	۱	۱۱	محصولات کشاورزی و دامی
۲	۱۲	۵۲	-	۸۳	-	۱۴۹	توليدات صنعتی و بنوسازی
-	-	۱۳	-	۴	-	۱۷	صنعت مواد غذایی (غیر از آشامیدنیها)
۲	۵	۱۳	-	۳۱	-	۵۱	صنعت نساجی
-	۵	۲۶	-	۴۷	-	۷۸	صنعت کفش سازی و سایر پوششها و اشیا ساخته شده از منسوجات
-	۲	-	-	۱	-	۳	صنایع محصولات نفت و ذغال سنگ
-	-	۲	-	-	-	۲	ساختمان
-	-	۲	-	۱۰	-	۱۲	تجارت
-	-	۲	-	۱۰	-	۱۲	تجارت کلی و جزئی
-	-	۱	-	-	-	۱	حمل و نقل و انبارداری و ارتباطات
-	-	۱	-	-	-	۱	حمل و نقل
-	-	۸۱	۳۱	۸	-	۱۲۸	خدمات (سرویسها)
-	-	-	۲	-	-	۲	خدمات دولتی
-	-	۲	۲۹	۲	-	۳۳	خدمات اجتماعی و خدمات تجاری و صنعتی و ساختمانی
-	-	۸۷	-	۵	-	۹۲	خدمات شخصی
-	-	۲	-	-	-	۲	فعالیتهاییکه باندازه کافی توضیح نشده

-۴۴-

۰۱۰۱۰۳۵۰۴۴۰۴۵۰۳۷

جدول شماره ۱۵- تعداد نقرات خانوار بر حسب تعداد افراد با سواد هر خانوار در حوزه سرشماری کازرون : آبانماه ۱۳۳۵ (نوامبر ۱۹۵۶)

تعداد خانوار بر حسب تعداد افراد با سواد									نقرات خانوار
انفریا بیشتر				هیچ			کلیه خانوارها		
۳ نفر یا بیشتر	۲ نفر	۱ نفر	چند درصد	جمع	چند درصد	تعداد	چند درصد	تعداد	
<u>کل حوزه سرشماری کازرون</u>									
۱۰۳۳	۱۰۶۵	۳۸۳۱	۱۰۰/۰	۵۱۲۹	۱۰۰/۰	۲۶۶۷۱	۱۰۰/۰	۳۲۶۰۰	مجموع خانوارها
-	-	۱۲۲	۲/۱	۱۲۲	۲/۵	۶۵۷	۲/۴	۷۷۹	خانوار ۱ نفری
-	۴۴	۳۵۱	۶/۷	۳۹۵	۱۰/۸	۲۸۸۶	۱۰/۱	۳۳۸۱	خانوار ۲ نفری
۲۸	۱۰۲	۴۵۰	۲/۸	۵۸۰	۱۶/۷	۴۴۵۵	۱۵/۴	۵۰۳۵	خانوار ۳ نفری
۶۱	۱۲۴	۵۱۲	۱۳/۱	۷۷۷	۱۹/۸	۵۳۸۳	۱۸/۶	۶۰۶۰	خانوار ۴ نفری
۱۴	۱۶۲	۶۶۶	۱۵/۲	۱۰۲	۱۸/۰	۴۸۰۵	۱۷/۵	۵۷۰۲	خانوار ۵ نفری
۱۵۲	۱۸۰	۶۶۸	۱۶/۲	۹۶۰	۱۴/۰	۳۷۳۹	۱۴/۴	۴۶۹۹	خانوار ۶ نفری
۱۸۶	۱۶۴	۴۳۵	۱۳/۲	۷۸۵	۸/۶	۲۳۰۲	۶/۵	۳۰۸۷	خانوار ۷ نفری
۱۷۷	۱۴۳	۲۹۴	۱۰/۴	۶۱۴	۴/۷	۱۶۵۱	۵/۷	۱۸۶۵	خانوار ۸ نفری
۱۴۰	۷۴	۱۵۳	۶/۲	۳۶۷	۲/۵	۶۵۱	۳/۱	۱۰۲۶	خانوار ۹ نفری
۱۹۵	۷۲	۱۶۰	۷/۲	۴۲۷	۲/۴	۶۳۴	۳/۳	۱۰۶۱	خانوار ۱۰ نفری یا بیشتر
۷/۵	۶/۱	۶/۱	-	۵/۷	-	۴/۵	-	۴/۷	میان نقرات خانوار
<u>شهر کازرون</u>									
۷۲۵	۶۰۳	۱۳۵۱	۱۰۰/۰	۲۶۷۹	۱۰۰/۰	۳۱۷۷	۱۰۰/۰	۵۹۵۶	مجموع خانوارها
-	-	۶۲	۲/۳	۶۲	۷/۱	۲۳۲	۴/۱	۲۹۴	خانوار ۱ نفری
-	۲۰	۱۶۷	۷/۰	۸۷	۱۷/۴	۵۷۰	۱۲/۷	۷۵۷	خانوار ۲ نفری
۹	۷۶	۱۶۰	۱/۱	۲۴۵	۱۷/۳	۵۶۸	۱۳/۷	۸۱۳	خانوار ۳ نفری
۳۲	۸۳	۲۰۵	۱۱/۱	۳۱۹	۱۶/۲	۵۲۰	۱۴/۳	۸۴۹	خانوار ۴ نفری
۶۳	۹۶	۲۰۶	۱۳/۱	۳۶۵	۱۵/۷	۵۱۴	۱۴/۸	۸۷۹	خانوار ۵ نفری
۱۱۰	۱۱۱	۲۳۶	۱۷/۱	۴۵۷	۱۳/۸	۴۲۰	۱۴/۷	۸۷۷	خانوار ۶ نفری
۱۴۷	۸۶	۱۶۲	۱۴/۷	۳۹۵	۸/۱	۲۶۵	۱۱/۱	۶۶۰	خانوار ۷ نفری
۱۳۹	۷۴	۹۴	۱۱/۵	۳۰۷	۲/۶	۹۶	۶/۸	۴۰۳	خانوار ۸ نفری
۱۰۵	۲۷	۳۵	۶/۲	۱۶۷	۱/۷	۵۵	۳/۷	۲۲۲	خانوار ۹ نفری
۱۲۰	۳۱	۲۴	۶/۵	۱۷۵	۰/۸	۲۷	۲/۴	۲۰۶	خانوار ۱۰ نفری یا بیشتر
۷/۵	۵/۸	۴/۱	-	۵/۱	-	۴/۰	-	۴/۸	میان نقرات خانوار
<u>بازیه نقاط حوزه سرشماری کازرون</u>									
۳۰۸	۴۶۲	۲۴۸۰	۱۰۰/۰	۳۳۵۰	۱۰۰/۰	۱۳۳۴۴	۱۰۰/۰	۲۶۶۴۴	مجموع خانوارها
-	-	۶۰	۱/۸	۶۰	۱/۸	۴۳۵	۱/۸	۴۸۵	خانوار ۱ نفری
-	۲۴	۱۸۴	۶/۴	۲۰۸	۱۰/۰	۲۳۱۶	۹/۵	۲۵۳۴	خانوار ۲ نفری
۱۹	۶۶	۲۹۰	۱۰/۳	۳۳۵	۱۶/۶	۳۸۸۷	۱۵/۸	۴۲۲۲	خانوار ۳ نفری
۲۹	۴۲	۳۸۷	۱۴/۱	۴۵۸	۲۰/۳	۴۷۵۳	۱۶/۶	۵۳۱۱	خانوار ۴ نفری
۳۱	۶۶	۴۴۰	۱۶/۵	۵۳۷	۱۸/۳	۴۶۹۱	۱۸/۱	۴۸۲۸	خانوار ۵ نفری
۴۲	۶۶	۳۹۲	۱۵/۵	۵۰۳	۱۴/۲	۳۳۱۹	۱۴/۳	۳۸۲۲	خانوار ۶ نفری
۳۹	۷۸	۲۷۳	۱۲/۰	۳۹۰	۸/۷	۲۰۲۷	۹/۱	۲۴۲۷	خانوار ۷ نفری
۳۸	۶۹	۲۰۰	۹/۴	۳۰۷	۴/۹	۱۶۵۵	۵/۵	۱۴۶۲	خانوار ۸ نفری
۳۵	۴۷	۱۱۸	۶/۲	۲۰۰	۲/۶	۶۰۴	۳/۰	۸۰۴	خانوار ۹ نفری
۷۵	۴۱	۱۳۶	۷/۸	۲۵۲	۲/۶	۶۰۷	۳/۲	۸۵۶	خانوار ۱۰ نفری یا بیشتر
۸/۵	۶/۵	۵/۲	-	۵/۱	-	۴/۶	-	۴/۷	میان نقرات خانوار

۰۱ - ۱ - ۳۵ - ۴۶ - ۴۸ - ۰۳۶

جدول شماره ۱۶- تعداد نفقات خانوار بر حسب تعداد افراد شامل بکار هر خانوار در حوزه سرشماری کانزین : آبانماه ۱۳۳۵ (نوامبر ۱۹۵۶)

تعداد خانوار بر حسب تعداد افراد شامل بکار					مجموع		کل به خانوارها		نفقات خانوار
۳ نفر یا بیشتر	۲ نفر	۱ نفر	چند درصد	جمع	چند درصد	تعداد	چند درصد	تعداد	
<u>کل حوزه سرشماری کانزین</u>									
۱۳۶۸	۴۷۲۵	۲۴۰۷۳	۱۰۰/۰	۳۰۶۶۶	۱۰۰/۰	۱۶۳۴	۱۰۰/۰	۳۲۶۰۰	مجموع خانوارها
-	-	۴۹۱	۱/۶	۴۹۱	۱۴/۶	۲۸۸	۲/۴	۷۷۹	خانوار ۱ نفری
-	۲۴۷	۲۶۴۷	۱/۴	۲۸۹۴	۲۰/۰	۳۸۷	۱۰/۱	۳۲۸۱	خانوار ۲ نفری
۵۱	۵۴۸	۴۰۵۶	۱۵/۲	۴۶۵۵	۱۹/۶	۳۸۰	۱۵/۴	۵۰۳۵	خانوار ۳ نفری
۱۴۴	۷۸۷	۴۸۸۱	۱۹/۰	۵۸۱۲	۱۲/۸	۲۴۸	۱۸/۶	۶۰۶۰	خانوار ۴ نفری
۱۱۰	۷۸۲	۴۴۴۲	۱۷/۷	۵۴۱۴	۱۵/۱	۲۱۳	۱۷/۵	۵۷۰۷	خانوار ۵ نفری
۲۳۵	۷۹۱	۳۴۸۰	۱۴/۷	۴۰۰۶	۱۰/۰	۱۹۳	۱۴/۴	۴۶۹۹	خانوار ۶ نفری
۲۴۲	۵۹۴	۲۱۹۸	۹/۷	۲۹۸۴	۵/۳	۱۰۳	۶/۵	۳۰۸۷	خانوار ۷ نفری
۱۹۲	۴۳۷	۱۲۰۹	۶/۰	۱۸۳۸	۱/۴	۲۷	۵/۷	۱۸۶۵	خانوار ۸ نفری
۱۴۵	۲۸۱	۵۶۰	۲/۳	۱۰۱۱	۰/۵	۱۰	۳/۱	۱۰۲۶	خانوار ۹ نفری
۱۶۹	۲۵۸	۶۲۹	۲/۴	۱۰۵۶	۰/۳	۵	۳/۳	۱۰۶۱	خانوار ۱۰ نفری یا بیشتر
۶/۸	۵/۵	۴/۵	-	۴/۷	-	۳/۲	-	۴/۷	میانة نفقات خانوار
۲۳۱	۵۸۴	۳۶۶۲	۱۰۰/۰	۴۷۱۵	۱۰۰/۰	۱۶۷۱	۱۰۰/۰	۵۶۵۶	مجموع خانوارها
<u>شهر کانزین</u>									
-	-	۱۵۹	۲/۳	۱۵۹	۱۱/۵	۱۳۵	۴/۱	۲۹۴	خانوار ۱ نفری
-	۲۲	۵۰۷	۱۱/۱	۵۲۰	۱۶/۴	۲۲۷	۱۱/۷	۷۵۷	خانوار ۲ نفری
۶	۵۲	۵۵۹	۱۲/۶	۶۱۷	۱۶/۷	۱۱۶	۱۳/۷	۸۱۳	خانوار ۳ نفری
۲۳	۷۷	۶۰۷	۱۴/۸	۷۰۷	۱۲/۱	۱۴۲	۱۴/۳	۸۴۶	خانوار ۴ نفری
۲۶	۶۵	۵۸۹	۱۴/۲	۶۸۰	۱۷/۰	۱۹۶	۱۴/۸	۸۷۹	خانوار ۵ نفری
۳۱	۶۵	۵۸۴	۱۵/۰	۷۱۸	۳/۱	۱۵۹	۱۴/۷	۸۷۷	خانوار ۶ نفری
۴۱	۸۴	۴۴۹	۱۶/۰	۵۷۴	۷/۳	۸۶	۱۱/۱	۶۶۰	خانوار ۷ نفری
۳۷	۷۷	۲۷۰	۱۰/۱	۳۸۴	۱/۶	۱۹	۶/۸	۴۰۳	خانوار ۸ نفری
۳۳	۵۷	۱۲۷	۴/۵	۲۱۷	۰/۴	۵	۳/۷	۲۲۲	خانوار ۹ نفری
۳۴	۵۴	۱۱۱	۴/۲	۱۹۹	۰/۲	۳	۳/۴	۲۰۲	خانوار ۱۰ نفری یا بیشتر
۷/۱	۶/۳	۴/۸	-	۵/۱	-	۳/۷	-	۴/۸	میانة نفقات خانوار
۱۱۲۹	۴۱۴۱	۲۰۶۶۱	۱۰۰/۰	۲۵۸۸۱	۱۰۰/۰	۷۶۳	۱۰۰/۰	۲۶۶۴۴	مجموع خانوارها
<u>بقیه نقاط حوزه سرشماری کانزین</u>									
-	-	۳۳۲	۱/۳	۳۳۲	۲۰/۰	۱۵۲	۱/۸	۴۱۵	خانوار ۱ نفری
-	۲۲۴	۲۱۴۰	۱/۱	۲۳۶۴	۲۱/۰	۱۶۰	۱/۵	۲۵۲۴	خانوار ۲ نفری
۴۵	۴۹۶	۳۴۹۷	۱۵/۶	۴۰۳۸	۲۴/۱	۱۸۴	۱۵/۸	۴۲۲۲	خانوار ۳ نفری
۱۲۱	۷۱۰	۴۲۷۴	۱۶/۷	۵۱۰۵	۱۳/۹	۱۰۶	۱۶/۶	۵۲۱۱	خانوار ۴ نفری
۱۶۴	۷۱۷	۳۸۵۳	۱۸/۳	۴۷۳۴	۱۲/۳	۹۴	۱۸/۱	۴۸۲۸	خانوار ۵ نفری
۱۹۶	۶۹۶	۲۸۶۶	۱۴/۶	۳۷۸۸	۴/۵	۳۴	۱۴/۳	۳۸۲۲	خانوار ۶ نفری
۲۰۱	۵۱۰	۱۶۹۹	۱/۳	۲۴۱۰	۷/۲	۱۷	۱/۱	۲۴۲۷	خانوار ۷ نفری
۱۵۵	۳۶۰	۱۳۹	۵/۶	۱۴۵۹	۱/۰	۸	۵/۵	۱۴۶۲	خانوار ۸ نفری
۱۱۲	۲۲۴	۴۶۳	۳/۱	۷۹۹	۰/۶	۵	۳/۰	۸۰۴	خانوار ۹ نفری
۱۳۵	۲۰۴	۵۱۸	۲/۳	۸۵۷	۰/۲	۲	۳/۲	۸۵۶	خانوار ۱۰ نفری یا بیشتر
۶/۷	۵/۴	۴/۵	-	۴/۷	-	۲/۵	-	۴/۷	میانة نفقات خانوار

۵۱۰۱۰۴۰۰۴۴۰۴۵

جدول شماره ۱۷ - صنایع خانگی در حوزه سرشماری کازرون : آبانماه ۱۳۳۵ (نوامبر ۱۹۵۶)

صنایع خانگی	تعداد	چند درصد	صنایع خانگی	تعداد	چند درصد
<u>کل حوزه سرشماری کازرون</u>					
جمع صنایع خانگی	۷۰۶۷	۱۰۰/۰	تهیه و تولید مواد غذایی - روغن کنس نبانی (غیر خوراکی)	۲	۰/۲
چوب و تولید قالی و گلیم و زلیخ و غیره	۳۷۳۰	۵۲/۸	تهیه و تولید صابون و شمع	۱	۰/۲
ارچه بانی و ریسمان و عمل آوردن نخ	۶۷۱	۹/۵	سایر صنایع خانگی	۲۲۹	۳۲/۴
بسه و برنج پاک کنی و آسیا کردن غلات	۳۷۱	۵/۲	میانگین تعداد صنایع خانوار در خانوارهای تک	۲/۸۱	-
چوب و تولید منسوجات و کفش	۳۴۰	۴/۸	دارای یک صنعت یا بیشتر هستند	۲/۸۱	-
تهیه و تولید مواد غذایی	۱۶۰۹	۲۲/۸	بقیه نقاط حوزه سرشماری کازرون	۲/۸۱	-
روغن کنس نبانی (غیر خوراکی)	۵۴	۰/۸	جمع صنایع خانگی	۶۶۰۲	۱۰۰/۰
چوب و تولید صابون و شمع	۷	۰/۱	تهیه و تولید قالی و گلیم و زلیخ و غیره	۳۷۲۶	۵۶/۴
سایر صنایع خانگی	۲۸۵	۴/۰	ارچه بانی و ریسمان و عمل آوردن نخ	۶۶۱	۱۰/۰
میانگین تعداد صنایع خانوار در خانوارهای تک	۱/۲	-	بسه و برنج پاک کنی و آسیا کردن غلات	۳۳۵	۵/۱
دارای یک صنعت یا بیشتر هستند	۱/۲	-	تهیه و تولید منسوجات و کفش	۱۵۸	۲/۴
<u>شهر کازرون</u>					
جمع صنایع خانگی	۴۶۴	۱۰۰/۰	تهیه و تولید مواد غذایی	۱۱۰۷	۲۴/۳
تهیه و تولید قالی و گلیم و زلیخ و غیره	۴	۰/۹	روغن کنس نبانی (غیر خوراکی)	۵۴	۰/۸
ارچه بانی و ریسمان و عمل آوردن نخ	۱۰	۲/۲	تهیه و تولید صابون و شمع	۶	۱/۱
بسه و برنج پاک کنی و آسیا کردن غلات	۳۶	۷/۸	سایر صنایع خانگی	۵۶	۰/۸
چوب و تولید منسوجات و کفش	۱۸۲	۳۹/۶	میانگین تعداد صنایع خانوار در خانوارهای تک	۱/۲	-
			دارای یک صنعت یا بیشتر هستند	۱/۲	-

- در مواردیکه جمع کمتر از ۱۰۰ باشد چند درصد نشان داده نمیشود.

۵۶ - ۴۵ - ۴۴ - ۵۹ - ۹ - ۹

جدول شماره ۱۸ - نوع ساختمان برحسب نوع تصرف در واحدهای مسکونی حوزه سرشماری کازرون؛ آبانماه ۱۳۳۵ (نوامبر ۱۹۵۶)

وضع تصرف اظهاریت	خانه غیرملکی مجانی	خانه اجارهای	خانه ملکی		جمع	نوع ساختمان
			چند درصد	تعداد		
کل حوزه سرشماری کازرون						
۴۹۷	۲۰۱۲	۱۸۱۹	۸۵/۲	۲۷.۷۷۴	۲۳.۶۰۰	مجموع واحدهای مسکونی
۲	۲۷	۱	*	۳۸	۶۱	آجری
۳	۱۸	۲	۸۹/۴	۱۹۴	۲۱۷	آجری و خشتی
۱۷۴	۲۸۲	۴۵۷	۸۷/۲	۶.۲۱۳	۷.۱۲۶	چادری
۵	۱۲	۸	۹۴/۸	۴۵۷	۴۸۲	چوبی
۴۳	۱۰۷	۱۷	۸۸/۱	۱.۶۱۰	۱.۸۲۷	حصیری
۴۴	۶۱۰	۲۶۵	۸۹/۰	۸.۰۵۵	۹.۰۵۴	خشتی
۵۶	۱.۱۲۸	۹۴۹	۸۲/۴	۹.۹۵۳	۱۲.۰۸۶	سنگی
۱	۷۸	۱۸	۶۰/۶	۱.۰۱۱	۱.۱۱۶	گلی
۲	۴	۱۳	*	۷۰	۸۶	انواع دیگر
۱۰۸	۱۱۶	۸۹	۳۲/۰	۱۷۱	۵۳۴	اظهاریت شده
شهر کازرون						
۳۸	۶۵	۸۷۰	۷۳/۸	۴.۳۹۷	۵.۶۵۶	مجموع واحدهای مسکونی
۱	۶	-	*	۲	۹	آجری
-	-	-	*	۲	۲	آجری و خشتی
-	-	-	*	۱	۱	چادری
-	۱	-	*	۲	۳	چوبی
-	-	۱	*	۱	۲	حصیری
-	-	-	-	-	-	خشتی
۱۲	۶۰۴	۸۱۸	۷۵/۰	۴.۲۹۴	۵.۷۲۸	سنگی
-	-	۱	*	۶	۷	گلی
۱	-	۱	*	۱	۳	انواع دیگر
۲۴	۴۰	۴۹	۴۳/۸	۸۸	۲۰۱	اظهاریت شده
بلیه نلاط حوزه سرشماری کازرون						
۱۰۹	۱.۸۱۱	۹۴۹	۸۷/۷	۲۳.۳۷۵	۲۶.۶۴۴	مجموع واحدهای مسکونی
۲	۲۱	۱	*	۳۶	۶۰	آجری
۳	۱۸	۲	۸۹/۳	۱۹۲	۲۱۵	آجری و خشتی
۱۷۴	۲۸۲	۴۵۷	۸۷/۲	۶.۲۱۳	۷.۱۲۵	چادری
۵	۱۲	۸	۹۵/۰	۴۵۵	۴۷۹	چوبی
۴۳	۱۰۷	۱۷	۸۸/۱	۱.۶۱۰	۱.۸۲۵	حصیری
۴۴	۶۱۰	۲۶۵	۸۹/۰	۸.۰۵۵	۹.۰۵۴	خشتی
۴۴	۵۶۴	۱۳۱	۸۹/۰	۵.۶۵۳	۶.۳۰۸	سنگی
۶	۷۸	۱۷	۶۰/۶	۱.۰۰۵	۱.۱۰۹	گلی
۱	۴	۱۳	*	۶۱	۸۶	انواع دیگر
۱۳۴	۷۶	۴۰	۲۴/۹	۸۳	۳۲۲	اظهاریت شده

* در مواردی که جمع کمتر از ۱۰۰ باشد چند درصد نشان داده نمیشود.