



وزارت کشور

آمار عمومی

گزارش مشروح حوزه سرشماری

تربیت جدید

جلد نهم

مرکز آمار ایران  
آرشیو اطلاعات آماری

تیرماه ۱۳۳۱

# فهرست

شماره جدول	عنوان	صفحه	شماره جدول	عنوان	صفحه
۱	مقدمه	الف	۱۱	در شهر تربت حیدریه	۲۱
۲	توضیحات	الف	۱۲	در رقبه نقاط حوزه سرشماری تربت حیدریه	۲۲
۳	تعاریف	ی	۱۱	تقسیمات عمده مشاغل برحسب سن و جنس در جمعیت شاغل بکار از ده ساله بیابا :	۲۳
۱	جمعیت برحسب جنس در شهر - دهات و سایر نقاط مسکونی		۲۳	در کل حوزه سرشماری تربت حیدریه	۲۳
۲	حوزه سرشماری تربت حیدریه	۱	۲۴	در شهر تربت حیدریه	۲۴
۳	مشخصات برجسته دهات آقشراز ۵۰۰۰ نفره حوزه سرشماری تربت حیدریه	۶	۲۵	در رقبه نقاط حوزه سرشماری تربت حیدریه	۲۵
۴	جمعیت برحسب جنس و سن :		۱۲	طبقات مشاغل برحسب واج اشتغال و جنس در جمعیت شاغل بکار از ده ساله بیابا :	۲۶
۵	در کل حوزه سرشماری تربت حیدریه	۷	۲۶	در کل حوزه سرشماری تربت حیدریه	۲۶
۶	در شهر تربت حیدریه	۷	۳۰	در شهر تربت حیدریه	۳۰
۷	در رقبه نقاط حوزه سرشماری تربت حیدریه	۷	۱۳	تدابیرات عمده فعالیت عشق برحسب سن و جنس در جمعیت شاغل بکار از ده ساله بیابا :	۳۱
۸	وضع زناشویی برحسب سن و جنس در جمعیت از ۱۵ ساله بیابا :		۳۴	در کل حوزه سرشماری تربت حیدریه	۳۴
۹	در کل حوزه سرشماری تربت حیدریه	۸	۳۵	در شهر تربت حیدریه	۳۵
۱۰	در شهر تربت حیدریه	۸	۳۶	در رقبه نقاط حوزه سرشماری تربت حیدریه	۳۶
۱۱	در رقبه نقاط حوزه سرشماری تربت حیدریه	۶	۱۴	طبقات فعالیت عشق برحسب وضع اشتغال و جنس در جمعیت شاغل بکار از ده ساله بیابا :	۳۷
۱۲	وضع سواد برحسب سن و جنس در جمعیت از ده ساله بیابا :		۳۷	در کل حوزه سرشماری تربت حیدریه	۳۷
۱۳	در کل حوزه سرشماری تربت حیدریه	۱۰	۴۰	در شهر تربت حیدریه	۴۰
۱۴	در شهر تربت حیدریه	۱۰	۱۵	تعداد نفقات خانوار برحسب تعداد افراد با سواد در هر خانوار :	۴۱
۱۵	در رقبه نقاط حوزه سرشماری تربت حیدریه	۱۱	۴۲	در کل حوزه سرشماری تربت حیدریه	۴۲
۱۶	آخرین مدرک تحصیلی برحسب سن و جنس در جمعیت از ده ساله بیابا :		۴۳	در شهر تربت حیدریه	۴۳
۱۷	در کل حوزه سرشماری تربت حیدریه	۱۳	۴۳	در رقبه نقاط حوزه سرشماری تربت حیدریه	۴۳
۱۸	در شهر تربت حیدریه	۱۴	۱۶	تعداد نفقات خانوار برحسب تعداد افراد شاغل بکار در هر خانوار :	۴۴
۱۹	در رقبه نقاط حوزه سرشماری تربت حیدریه	۱۶	۴۴	در کل حوزه سرشماری تربت حیدریه	۴۴
۲۰	وضع مدد طلب برحسب جنس :		۴۹	در شهر تربت حیدریه	۴۹
۲۱	در کل حوزه سرشماری تربت حیدریه	۱۷	۴۹	در رقبه نقاط حوزه سرشماری تربت حیدریه	۴۹
۲۲	در شهر تربت حیدریه	۱۷	۱۷	مشایخ خانانی :	۴۵
۲۳	در رقبه نقاط حوزه سرشماری تربت حیدریه	۱۷	۴۵	در کل حوزه سرشماری تربت حیدریه	۴۵
۲۴	توزیع جمعیت مقيم در کل حوزه سرشماری بشکلیات شمس، سرفشان یا کسور محل تولد	۱۸	۴۵	در شهر تربت حیدریه	۴۵
۲۵	چگونگی محل تولد برحسب سن در جمعیت مقيم :		۱۸	در رقبه نقاط حوزه سرشماری تربت حیدریه	۴۵
۲۶	در کل حوزه سرشماری تربت حیدریه	۱۹	۱۹	نوع ساختمان برحسب نوع تصرف در واحدهای مسکونی :	۴۶
۲۷	در شهر تربت حیدریه	۱۹	۴۶	در کل حوزه سرشماری تربت حیدریه	۴۶
۲۸	در رقبه نقاط حوزه سرشماری تربت حیدریه	۱۹	۴۶	در شهر تربت حیدریه	۴۶
۲۹	وضع فعالیت اقتصادي برحسب سن و جنس در جمعیت از ده ساله بیابا :		۴۶	در رقبه نقاط حوزه سرشماری تربت حیدریه	۴۶
۳۰	در کل حوزه سرشماری تربت حیدریه	۲۰			

HA  
450 V. 11  
1340  
1340  
D.P.



# وزارت کشور

## آمار عمومی

سرشماری عمومی ایران

گزارش حوزه سرشماری تربت حیدریه

مقدمه

در آبانماه سال ۱۳۳۵ (نوامبر ۱۹۵۶) دولت شاهنشاهی ایران اولین سرشماری عمومی خود را انجام داد .  
سرشماری در روز دهم آبان (اول نوامبر) شروع و تا روز ۲۵ آبان (۱۵ نوامبر) در کلیه نقاط کشور با تمام رسید .

جمعا ۲۶۸۳۶ مأمور سرشمار و سرپرست مأمورین در سرشماری شرکت کرده و مأموریت داشتند که بشام خانوارهای کشور مراجعه و اطلاعات مورد لزیم را در باره هر فرد خانوار کسب نمایند . اغلب مأمورین سرشمار و سرپرستهای آنان از معلمین مدارس یا شاگردان کلاسهای متوسطه (کلاسهای پسران و نوزاد) بودند .

روسا جهت احوال هر حوزه سرشماری که تبال خود در تهران تعلیمات کافی دیده بودند کلاسهای جهت تعلیم مأمورین سرشماری در محل تشکیل داده و برای جلب همکاری مردم تبلیغات محلی بعمل آوردند و نیز در جمع آوری اطلاعات حوزه تعدی خود نظارت داشتند . اجرای سرشماری عمومی کشور بعهده فلسفست سرشماری اداره کل آمار عمومی که خود تهیه کننده برنامه سرشماری بود واگذار شد .  
نتایج کامل سرشماری طی یک رشته نشریات آماری برای هر حوزه منتشر خواهد شد و نیز یک خلاصه سرشماری عمومی منتشر خواهد گردید . این گزارش کسبه راجع به حوزه سرشماری تربت حیدریه میباشد پنجاهمین گزارش از اینک سری گزارشهای مشابهی است که برای تمام حوزه های سرشماری پلانامه پس از استخراج اطلاعات منتشر خواهد شد .

### توضیحات :

#### کل جمعیت

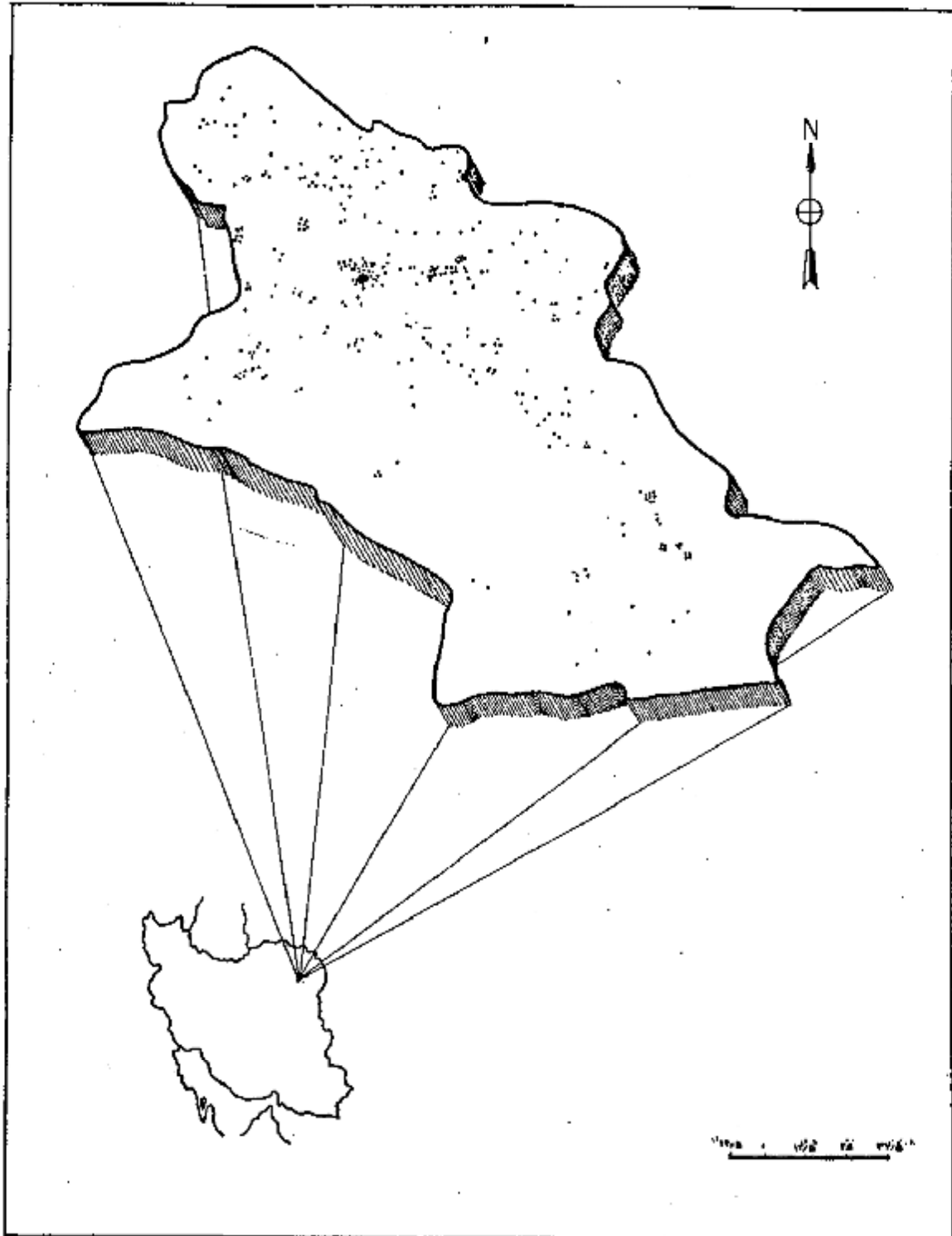
کل جمعیت سرشماری شده حوزه سرشماری (\*\*) تربت حیدریه ۱۱۴۶۱۱ نفر و جمعیت نسبی در هر کیلومتر مربع ۲/۷ نفر بوده در شهر تربت حیدریه جمعا ۱۹۸۳۰ نفر و ۱۷۴۴۵۰ نفر در سایر نقاط واقع در حوزه سرشماری تربت حیدریه که کمتر از پنجاه هزار نفر جمعیت داشتند سرشماری شدند و بقیه یا ۵۳۹ نفر هم کسانی بودند که محل اقامتشان در این حوزه سرشماری دانی نبوده است .  
جدول شماره ۱ - کل جمعیت را باینکه تعداد مردان و زنان بقم شهر تربت حیدریه نقاط کمتر از پنجاه هزار نفر و سایر آبادیهای مسکن حوزه سرشماری را نشان میدهد .  
بعضی از مشخصات برجسته دهات

حوزه سرشماری تربت حیدریه دارای ۵۵۳ ده کمتر از پنجاه هزار نفر بود که از آن ۲۷۲ ده دارای شورای ده و ۱۰۰ ده دارای مدرسه دولتی یا ملی و فقط ۶ ده یا درصد از مجموع دهات دارای درمانگاه یا موسسات بهداشتی دیگر بودند . سیصد و سیزده ده مسجد داشتند ۲۶۹ ده دارای گرمابه عمومی بودند در ۱۶۰ ده یک یا چند راه وجود داشت در ۶۹ درصد از دهات نسبی یا همه زمینها آریایی یعنی متعلق بملکین غیر کشاورز و ۶۸ درصد دهات نسبی یا همه زمینها متعلق بملکین کشاورز داشت .  
این اطلاعات در جدول شماره ۲ مفصلا نشان داده شده است

- \* - مناسب آنستکه برای فهم صحیح این توضیحات درمندرجات ملحقات مربوط بتعارف که بعد از توضیحات آمده است دقت نمود .
- \*\* - بمنظور استخراج نتایج سرشماری عمومی تمام کشور به ۱۱۹ منطقه تقسیم شد که حوزه سرشماری تربت حیدریه یکی از آنهاست خود این حوزه سرشماری باحدود شهرستان مطابقت داشته است .

۱۳۴۰

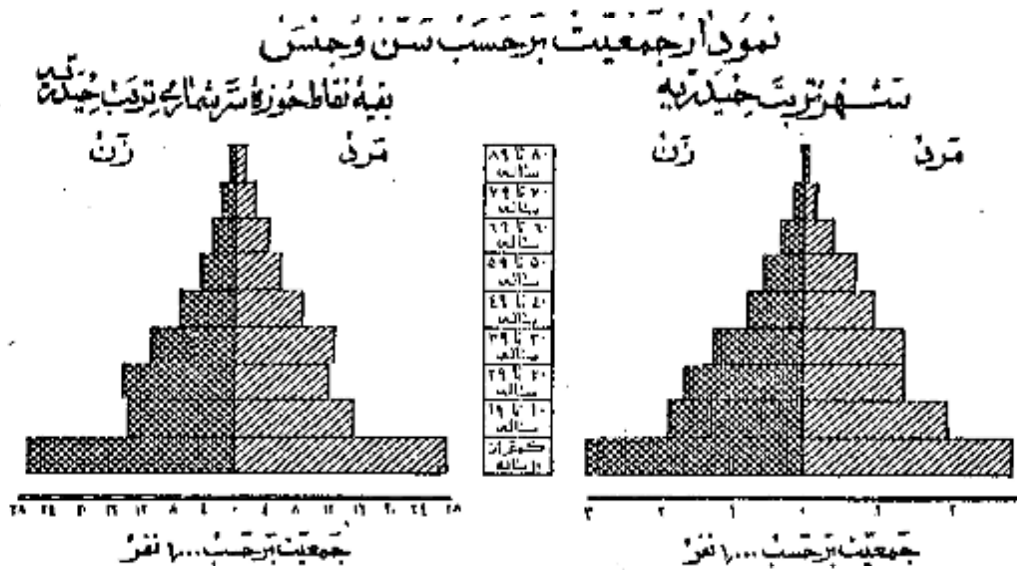
نقشہ تراکما جمعیت حوزہ سرشاہ شہر تہجد رقیہ



هر نقطه نما ایندک ده قفاسیت  
 جمعیت کل حوزہ سرشاہ شہر تہجد رقیہ  
 ۱۹۲۷۱۹  
 ۱۹۱۳۰

سن و جنس


اگرچه در این حوزه سرشماری تعداد مردان بیش از زنان بود ولی اختلاف قابل توجهی در نقاط مختلف این حوزه وجود داشت در ۳۴۹ محل تعداد مردان بیش از تعداد زنان بود در ۳۳ نقطه تعداد مرد و زن مساوی و فقط در ۱۷۱ نقطه تعداد مردان کمتر از زنان بود. در کل حوزه سرشماری ۹۱۰۰۸ نفر مرد و فقط ۹۵۶۱۱ نفر زن وجود داشت. این ازدیاد مردان به زنان تقریباً در کلیه ستین دیده میشد. در اکثر نقاط حوزه سرشماری میانگین سنی مردان تقریباً مساوی میانگین سنی زنان بود. میانگین مردان و زنان تماماً در حدود ۲۱ سال برای کل حوزه و در حدود ۲۰ سال برای شهر تربت حیدریه بود. جدول شماره ۳- جمع کل نفوس حوزه سرشماری تربت حیدریه را برحسب سن و جنس طبقه بندی شده اند نشان میدهد. این جدول حاوی اطلاعات مشابهی برای شهر تربت حیدریه و بقیه نقاط حوزه سرشماری تربت حیدریه است.



وضع زناشویی

در جمعیت از ۱۵ ساله بیالای تمام نقاط حوزه سرشماری تربت حیدریه نسبت زنان دارای همسر بیشتر از مردان دارای همسر بود در کل حوزه این نسبت برای زنان ۷۴ درصد و برای مردان ۷۰ درصد بود سایر نسبت های وضع زناشویی برای زنان در حوزه سرشماری تربت حیدریه تقریباً عبارت بود از زنان بیسوه ۱۴ درصد زنان بی همسر در اثر طلاق ۱ درصد زنان تنه اصلا ازدواج نکرده بودند ۱۱ درصد و نیز سایر نسبت های وضع زناشویی برای مردان نشان میدهد که ۳ درصد همسرشان فوت شده و ۱ درصد همسرشان را از دست داده اند و بقیه اصلاً ازدواج نکرده بودند. به طور کلی حد متوسط سن شوهران بیشتر از حد متوسط سن همسرانشان میباشد زیرا مردان جوان در سنون پائین بختن نشان جوان کثرت از زنان میباشد و این امر همچنین نسبت بین زنان بیسوه به مراتب بیشتر از مردان زن مرده میباشد تا امید میشود. در دوره سنی ۱۵ تا ۲۱ ساله فقط ۱۴ درصد از مردان همسر داشتند در صورتیکه ۶۰ درصد از زنان دارای همسر بودند از طرف دیگر در گروه سنی ۲۵ ساله بیالای فقط ۹ درصد از مردان همسرشان فوت شده بود در حالی که ۴۲ درصد از زنان بیسوه بودند و این اختلاف را این حقیقت را میرساند که به طور متوسط سن شوهر زیادتر از سن همسر است. جدول شماره ۴- وضع زناشویی جمعیت ۱۵ ساله بیالا را برحسب سن و جنس در حوزه سرشماری تربت حیدریه نشان میدهد و حاوی اطلاعات مشابهی برای شهر و بقیه نقاط حوزه سرشماری میباشد.

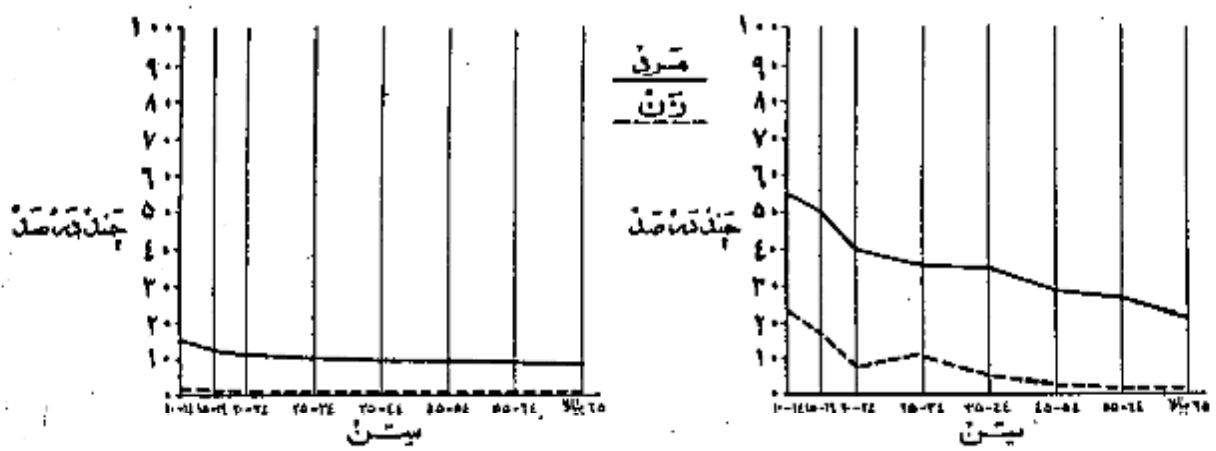
**نمودار وضع زناشویی برحسب جنس در جمعیت از ۱۵ ساله بیالا**




در تمام نقاط حوزه سرشماری تربت حیدریه نسبت مردان باسواد بطور قابل ملاحظه ای از زنان باسواد بیشتر بود ۱۴ درصد از مردان ۲ درصد از زنان ۱۰ ساله بیالاً قادر بخواندن و نوشتن بودند ۰ نسبت افراد باسواد در شهر تربت حیدریه ۲۵ درصد بود ۶ درصد از مردم بقیه نقاط حوضه سرشماری قادر بخواندن و نوشتن بودند ۰

افزایش امکانات تحصیلی در سالهای اخیر مخصوصاً برای بانوان از اینها معلوم میشود که نسبت افراد باسواد در بین خردسالان بیش از بزرگسالان است نسبت اشخاص باسواد در کل حوزه سرشماری برای افراد کمتر از ۲۰ ساله ۱۲ درصد برای افراد ۲۰ ساله بیالاً ۷ درصد بود بیشترهای اخیر در باسواد کردن بانوان در موقع مقایسه نسبت زنان جوان باسواد به زنان مسن باسواد بخوبی مشهود میشود چنانکه ۴ درصد از زنان ۱۰-۱۹ ساله و فقط کمتر از یک درصد از زنان ۴۰ ساله بیالاً باسواد بودند ۰ در بین مردان ۱۰-۱۹ ساله ۱۹ درصد و در بین مردان ۴۰ ساله بیالاً ۱۰ درصد باسواد وجود داشت جدول شماره ۵- وضع سواد جمعیت حوزه سرشماری تربت حیدریه را که برحسب سن و جنس طبقه بندی شده است نشان میدهد و حاوی اطلاعات مشابه برای شهر بقیه نقاط حوزه سرشماری تربت حیدریه میباشد ۰

نمودار مربوط به باسوادها برحسب سن و جنس در جمعیت آن ده ساله بیالاً  
شهر تربت حیدریه



نمودار وضع آخرین مدرک تحصیلی برحسب جنس جمعیت آن ده ساله بیالاً



از جمعیت ۱۰ ساله بیالاً ۵ درصد در کل حوزه سرشماری ۲۰ درصد در شهر تربت حیدریه پاک یا چند سال از تحصیلات رسمی را تکمیل نموده بودند و در حدود ۲ درصد در حوزه سرشماری و ۱۱ درصد در خود شهر تحصیلات ابتدائی (۳) را پایان رسانده بودند ۰ نسبت افرادی که تحصیلات بیشتری داشتند در کل حوزه تربت حیدریه چنین بود ۰ کثرت یک درصد تحصیلات متوسطه را تمام کرده و کثرت یک درصد (یا ۲۹ نفر) سه سال یا بیشتر دوره دانشگاه را تکمیل کرده بودند البته این نسبتها برای شهر تربت حیدریه ندری بیشتری بود ۰

امکانات تحصیلی برای مردان بطور قابل توجهی بیشتر از زنان بوده است و این موضوع از مقایسه نسبت مردان به زنانیکه یک یا چند سال مدرسه دیده اند بخوبی مشهود میشود نسبت کسانی که یک یا چند سال تحصیل رسمی دارند عبارتند از ۴ درصد برای مردان و ۱۰ درصد برای زنان ۰ میان سالهای تحصیلی برای مردان و زنان تقریباً برابر یعنی نزدیک به همال بود ۰

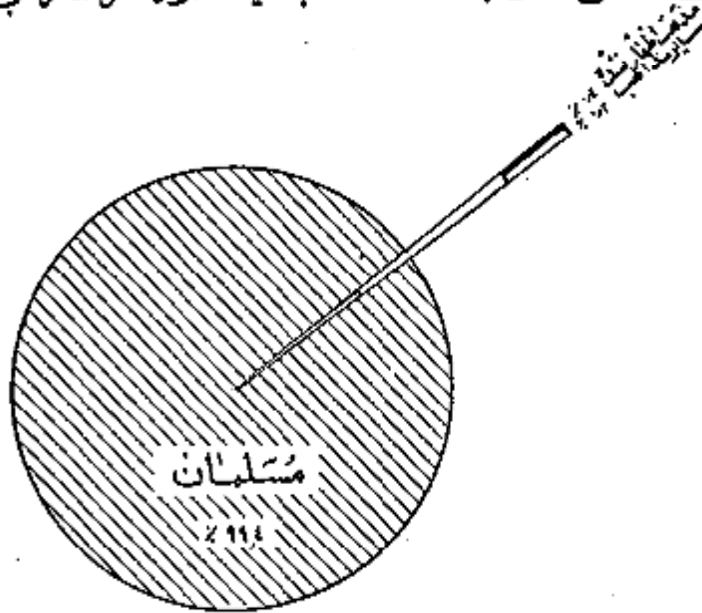
جدول شماره ۶ آخرین مدرک تحصیلی جمعیت ده ساله بیالاً را در کل حوزه شهر بقیه نقاط حوزه سرشماری تربت حیدریه برحسب سن و جنس نشان میدهد ۰

۰ نسبتاً مدرک یکی از دروسهای متوسطه یا دانشگاه را داشته باشند و در اینها جزو آن عده از کسانی حساب شده اند که مدرسه ابتدائی را تمام کرده اند ۰

مذهب

نود و نه درصد افراد حوزه سرشماری تربت حیدریه مسلمان بودند و در شهر تربت حیدریه هم این نسبت ۹۹ درصد بود و نسبت کم باقیمانده شامل مسیحیان - کلیسیان - و سایر مذاهب می‌شد. در بین مسلمانان و مسیحیان نسبت مرد به زن بیشتر از سایر مذاهب می‌شد. جدول شماره ۷- وضع مذهب جمعیت کل حوزه و شهر و بقیه نقاط حوزه سرشماری تربت حیدریه که بر حسب جنس طبقه بندی شده نشان می‌دهد.

**نمودار وضع مذاهب مختلف در جمعیت حوزه سرشماری تربت حیدریه**



محل تولد

نود و هشت درصد از کسانی که در حوزه سرشماری تربت حیدریه مقیم بودند در داخل حوزه مزبور و ۱۲ درصد در شهرستانهای مجاور و ۱۰ درصد قسمت‌های دیگر ایران و تنها عده بسیار کمی هم در خارج از ایران دنیا آمده بودند جمعیت متولد در خارج از این حوزه سرشماری ۴۱۲۴ نفر بود که آن عده ۱۱۴۷ نفر در مشهد و ۴۶۷ نفر در بیرجند و ۲۶۴ نفر در کاشمر و ۲۵۲ نفر در قائن و ۲۳۷ نفر در یزد و ۲۲۱ نفر در تهران و ۲۱۵ نفر در گاهک و ۱۶۸ نفر در نیشابور و بقیه متولدین سایر شهرستانها یا کشورهای خارجی بودند. از متولدین در خارج از کشور پیش از همه ۲۷ نفر متولدین روسیه و ۱۵ نفر متولدین افغانستان و ۷ نفر متولدین پاکستان بودند. ۳۱ نفر از متولدین در خارج از کشور مقیم شهر تربت حیدریه و ۲۸ نفر در بقیه نقاط حوزه سرشماری مقیم بودند.

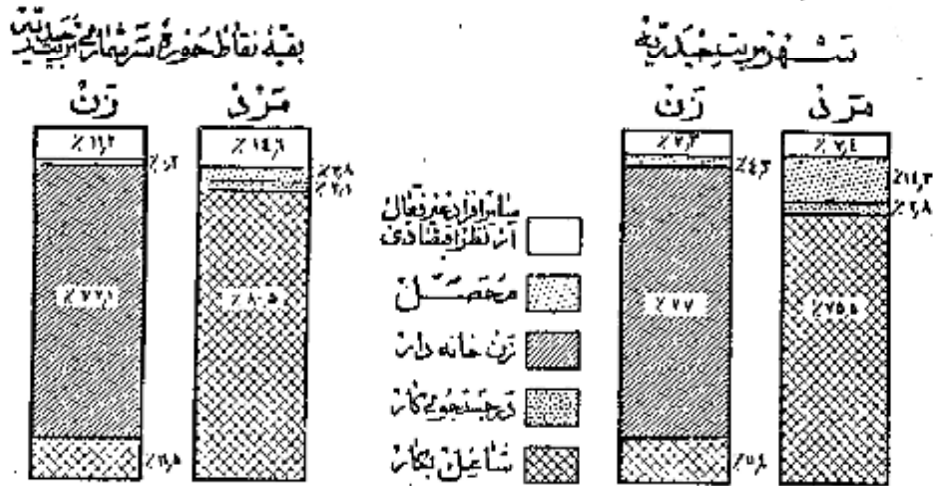
نسبت کسانی که هم متولد و هم مقیم در این حوزه سرشماری بودند در ضمن مختلف تفاوت مختصری داشت به عبارت دیگر ۹۷ درصد از کسانی که سن آنها از ۱۵ سال بی‌آلود و ۹۹ درصد آنها یک سنشان کمتر از ۵ سال بود متولد و مقیم حوزه سرشماری تربت حیدریه بودند. جدول شماره ۸- ساکنین حوزه سرشماری تربت حیدریه را بر حسب شهرستان و یا کشور محل تولد نشان می‌دهد. جدول شماره ۹- حاکی از اطلاعات مزبور بتفکیک من در کل حوزه و شهر بقیه نقاط حوزه سرشماری می‌باشد.

شاغلین و بیکاران

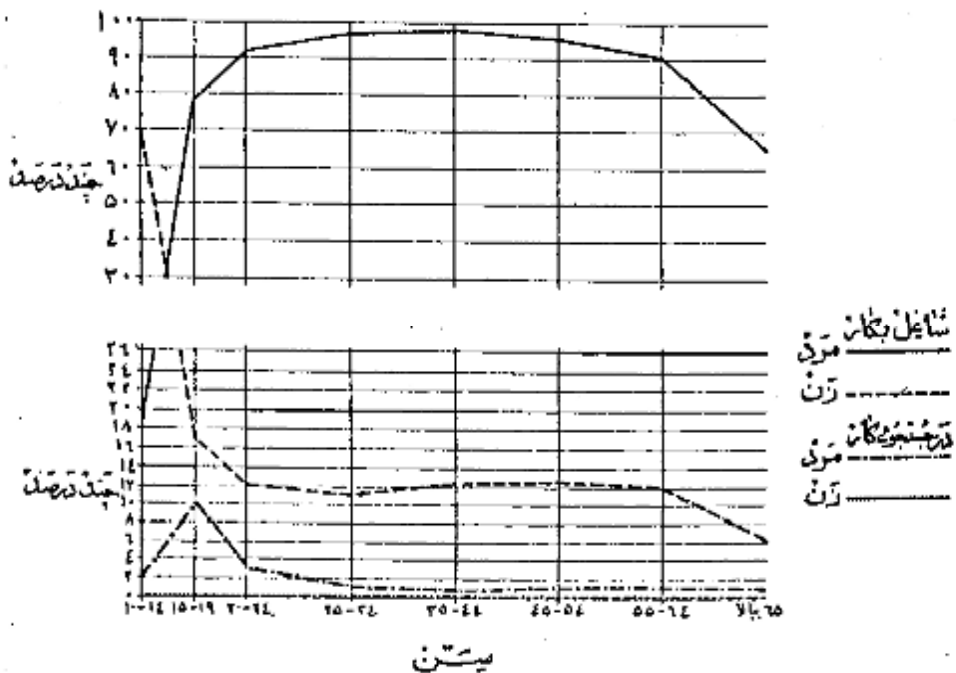
هشتاد درصد یا ۵۵ هزار نفر از مردان ده ساله به بالای ساکن حوزه سرشماری تربت حیدریه بکار اشتغال داشتند در شهر تربت حیدریه ۷۶ درصد یا ۵ هزار نفر از مردان بکار مشغول بودند از تمام مردان بین ۱۵ تا ۵۴ ساله ۹۸ درصد بکار اشتغال داشتند و این رقم بزرگترین نسبت مردان شاغلا بکار در ضمن مختلف بود. نسبت مردان در جستجوی کار در کل حوزه سرشماری ۲ درصد بود و در شهر ۳ درصد بود نسبت مردانیکه نه شاغل بکار و نه در جستجوی کار بودند در کل حوزه در حدود ۱۸ درصد و در شهر تربت حیدریه ۲۲ درصد بود اکثریت این افراد غیر فعال را در ضمن پائین حاصلین نشان میدادند. در بین زنان از ده ساله به بالا که در حوزه سرشماری تربت حیدریه سکونت داشتند ۷۷ درصد خانه دار و فقط ۱۱ درصد شاغل بکار و کمتر از ۱۰ نفر) در جستجوی کار بودند.

رقم زنان شاغل بکار در هر گروه سن نشان میدهد که زنان جوان بالنسبه بیشتر در سنین قبل از ازدواج بکار مشغول بودند و حال آنکه در سنین ازدواج و پیش از آن کمترین بکار بودند و نیز عده بیشتری از زنان سن تر و شاید زنان بیوه برای تأمین معاش خود بکار اشتغال داشتند .  
جدول شماره ۱۰ وضع فعالیت اقتصادی جمعیت از ده ساله بالا را بر حسب سن و جنس در کل حوزه و شهر و بقیه نقاط حوزه سرشماری تربت حیدریه نشان میدهد .

### نمودار مربوط بوضع فعالیت اقتصادی در جمعیت از ده ساله بالا بر حسب جنس



### نمودار مربوط بکار و طبقات فعال از نظر اقتصادی بر حسب سن و جنس در جمعیت از ده ساله بالا ای حوزه سرشماری تربت حیدریه



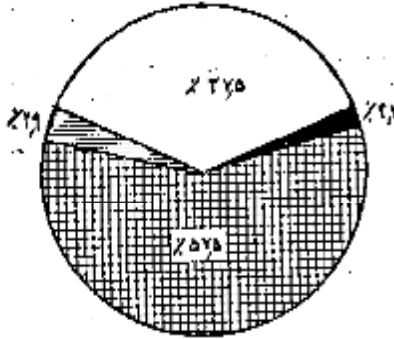


وضع اشتغال

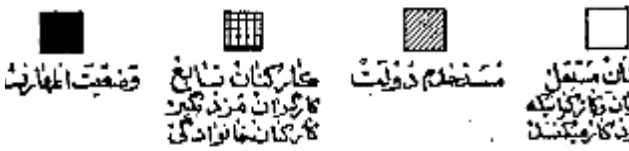
در حوزه سرشماری تربت حیدریه جمعا تعداد ۶۲ هزار نفر از افراد ده ساله به بالا اظهار کرده بودند که بکارهای سودمند اشتغال دارند.

نمودار وضع اشتغال جمعیت از ده ساله به بالا حوزه سرشماری تربت حیدریه

از این گروه شاغلین ۵۲ درصد مزد بگیر بوده و برای کار فرمایان غیر دولتی کار میکنند و ۳ درصد مستخدم دولت و ۱ درصد کار فرما بودند که یک یا چند نفر کارگر در استخدام داشتند و ۳۶ درصد عده دارای کار خود بودند بدون اینکه کارگری در استخدام داشته باشند و ۴ درصد هم کارگر خانواده می بودند که بدون دریافت مزدی در کارگاههاییکه تعلق بخانواده خودشان داشت کار میکنند.



شکل



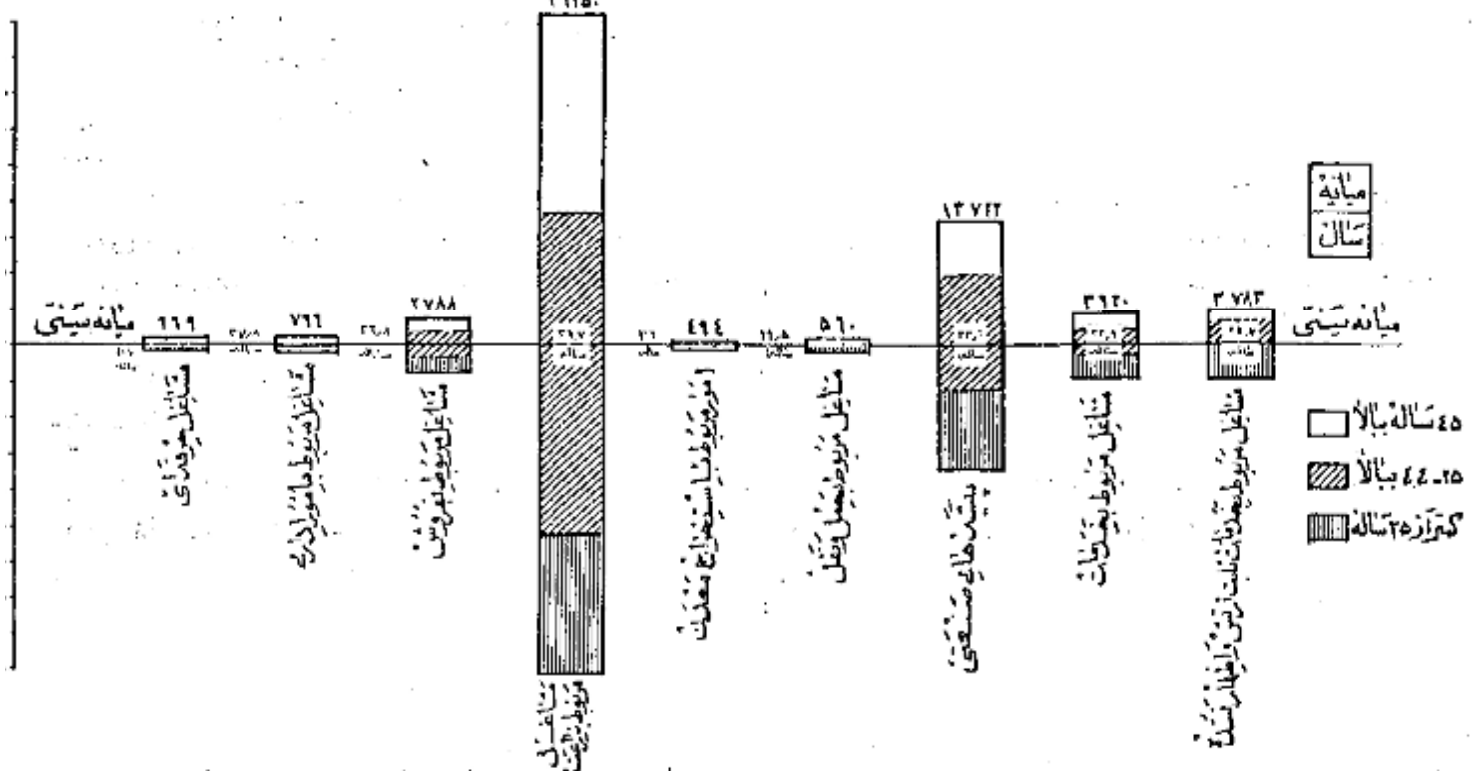
صفت وضع درصد از مردان شاغل بتار حوزه سرشماری تربت حیدریه اظهار کرده بودند که بکشور زراعت و ۴ درصد بحرته های صنعتی و ۱۵ درصد بفرش و ۵ درصد بخدمت ماسوا درصد با مواد آری و ۱۹ درصد بقیه بکارهای گوناگون دیگر از قبیل مشاغل ارتشی استخراج حمل و نقل و غیره اشتغال داشتند ۵۸ درصد از زنان شاغل بکار در حرفه های صنعتی و ۴ درصد بخدمت ماس (سروسپاسا)

و ۲ درصد بزراعت و ۱ درصد بمشاغل حرفه ای و ۲ درصد بقیه بکارهای دیگر اشتغال داشتند. در میان زنان مردان شاغل بکار عده ای که در مشاغل صنعتی حمل و نقل کار میکنند حیوانات از آنهایی بودند که اشتغال بکارهای دیگر داشتند سن مردان شاغل بیمار دراموری که مستلزم تعلیمات و تجربیات بیشتری بود مانند مشاغل حرفه ای و فنی و امور اداری پیش از سن افرادی است که بکارهای دیگر اشتغال داشتند.

جدول شماره ۱۱ - تفصیلات عده مشاغل را بر حسب سن و جنس در جمعیت شاغل بکار از ده ساله به بالا در کل حوزه و شهر و بقیه نقاط حوزه سرشماری تربت حیدریه نشان میدهد.

جدول شماره ۱۲ - با تفصیل بیشتری حاوی طبقات مختلف مشاغل بر حسب جنس و وضع اشتغال در جمعیت شاغل بکار از ده ساله به بالای کل حوزه سرشماری و شهر تربت حیدریه میباشد.

نمودار تفصیلات عده مشاغل بر حسب سن در جمعیت از ده ساله به بالا کل حوزه سرشماری تربت حیدریه



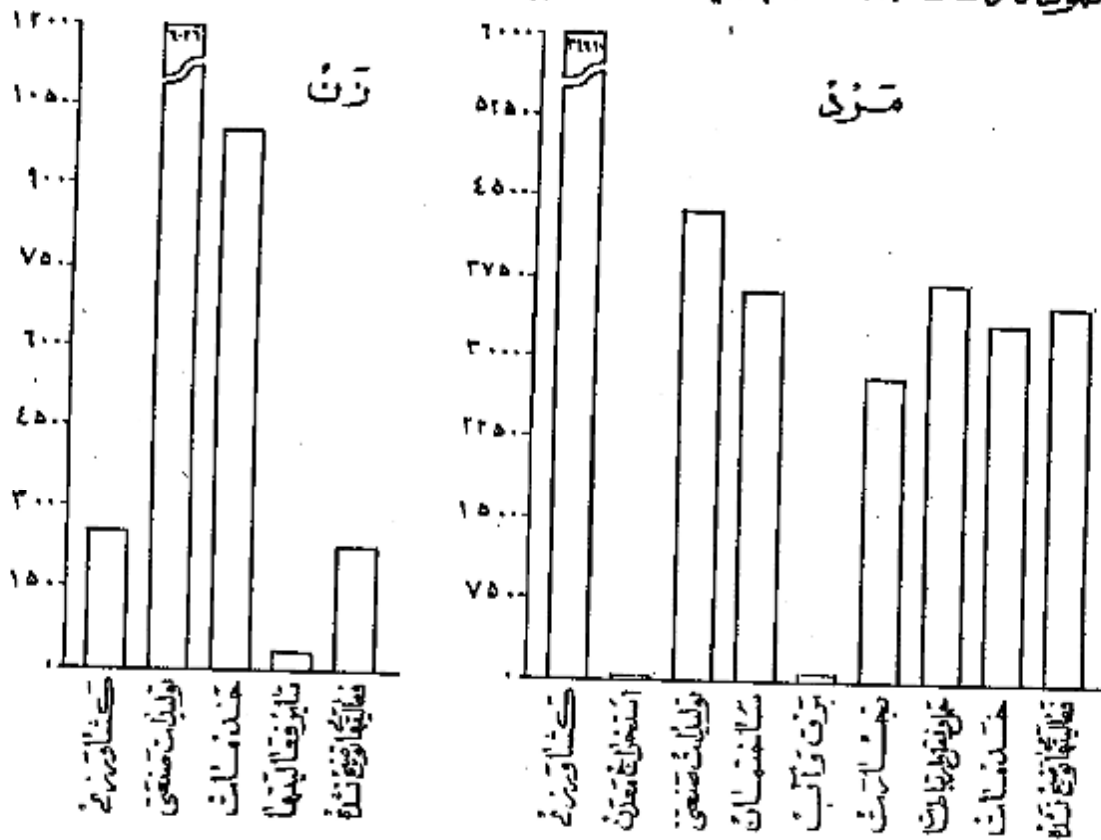
فعالیت دسته جمعی صنعتی

پنجامین درصد از شاغلین بکار در کشاورزی و ۱۷ درصد در تولیدات صنعتی و ۷۱ درصد در خدمات و ۱۰ درصد در ساختمان و ۴ درصد در تجارت و ۷ درصد بقیه در حمل و نقل برق و استخراج معدن و سایر امور صنعتی فعالیت نمودند. و این نسبتها بین شهرتربت حیدریه و بقیه نقاط حوزه سرشماری مزبور مخصوصاً در فعالیتهای صنعتی و کشاورزی مختلف بود. بطوریکه در شهرتربت حیدریه ۳۱ درصد در صنعت و ۱۰ درصد در کشاورزی اشتغال داشتند در حالیکه در بقیه نقاط حوزه این ارقام برای امور صنعتی ۱۰ درصد و برای کشاورزی ۶۴ درصد بوده است.

جدول شماره ۱۳ - تقسیمات عمده فعالیت صنعتی جمعیت شاغل بکار از ده ساله به بالا در کل حوزه و شهر و بقیه نقاط حوزه سرشماری تربت حیدریه بر حسب سن و جنس نشان میدهد.

جدول شماره ۱۴ - با تکمیل بیشتری شامل فعالیت صنعتی جمعیت شاغل بکار بیش از ۱۰ ساله به بالا در کل حوزه سرشماری و شهرتربت حیدریه میباشد.

نمودار سه گانه صنایع جمعیت از ده ساله به بالا بر حسب جنس و محور عمودی در شهرتربت حیدریه



خانوار

خانوارهای سرشماری شده در حوزه سرشماری تربت حیدریه ۶۷۷۹ خانوار بود که از این عده ۴۴۴۶ خانوار در شهرتربت حیدریه و ۲۳۳۳ خانوار در بقیه نقاط حوزه مزبور سرشماری شده بودند. میان نفوس خانوار در کل حوزه سرشماری ۲/۱ نفر در شهرتربت حیدریه و ۴/۱ نفر بود در ۷ درصد خانوارهای حوزه سرشماری تربت حیدریه فقط یک نفر یا سواد وجود داشت و در ۱۰ درصد خانوارها دو یا چند نفر یا سواد بودند و در ۸۲ درصد خانوارها کسی قادر به خواندن و نوشتن نبود. نسبت ونسب درصد خانوارهای کل حوزه سرشماری اظهار نموده بودند که هیچک از افراد خانوار آنها شاغل بکار نیست و ۲۲ درصد اظهار کرده بودند که فقط یک نفر شاغل بکار در بین افراد خانوار وجود دارد و ۱ درصد بقیه اظهار کرده بودند که دو یا چند نفر از افراد خانوار آنها بکار اشتغال دارند.

صنایع خانگی

فقط ۱۶۲۰ خانوار از ۴۷ هزار خانوار حوزه سرشماری تربت حیدریه اظهار کرده بودند که برای دریافت مزد یا استفاده شخصی بساختن و تولید بعضی محصولات صنایع خانگی در داخل خانه اشتغال دارند. در این خانوارها ۳۲۱۵ کارگاه صنایع خانگی وجود داشت که از این تعداد ۲۶۴ کارگاه در داخل شهرتربت حیدریه بود.

مهمترین این صنایع در کل حوزه سرشماری و همچنین شهرت حیدره پارچه بافی و سیدن وصل آوردن نخ بود .  
جدول شماره ۱۷ - انواع صنایع خانگی رادر کل حوزه سرشماری و شهرتیه نقاط حوزه سرشماری تربت حیدریه نشان میدهد .

### نمودار انواع صنایع خانگی حوزه سرشماری تربت حیدریه



### انواع صنایع خانگی

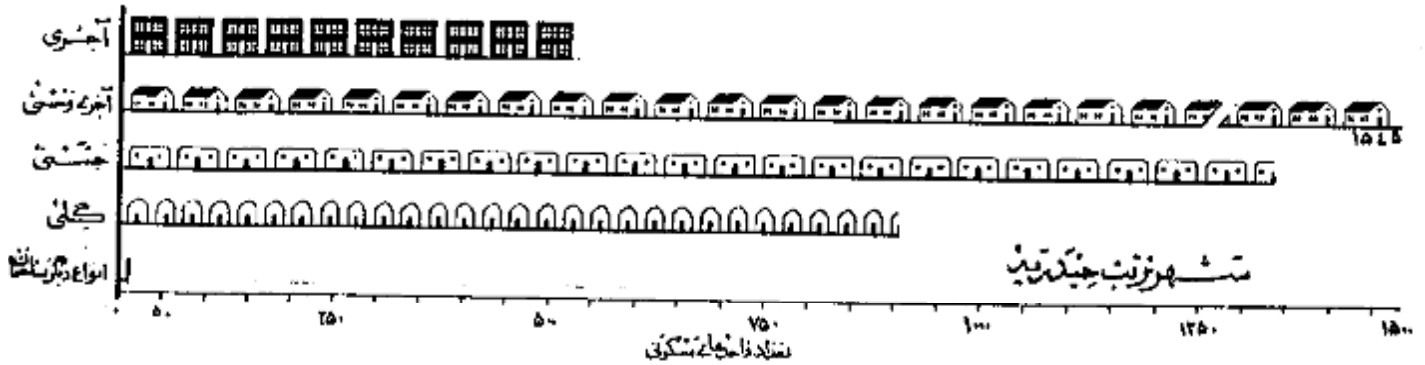
### نوع ساختمان بوضع تصرف

تقریباً ۶۱ درصد از واحدهای مسکونی در حوزه سرشماری از خشت ساخته شده بود این نسبت برای شهر ۴۰ درصد بود و همچنین ۲۱ درصد در کل حوزه و ۱۰ درصد در شهرتربت حیدریه از گل ساخته شده بود مصالح عمده ای که در ۱۰ درصد از واحدهای مسکونی که در کل حوزه و ۳۵ درصد از واحدهای مسکونی که در شهرتربت حیدریه بکار رفته بود از آجر و خشت ساخته شده بود چند درصد باقیمانده از واحدهای مسکونی کل حوزه از آجر و چوب و سنگ و غیره ساخته شده بود ۵۳ درصد ساکنین حوزه سرشماری اظهار کرده بودند که مالک منزل مسکونی خود هستند ۲۶ درصد اظهار کرده بودند که در منازل اجارهای ساکن میباشند ۲۳ درصد اظهار کرده بودند که در صورتیکه در قبیله نقاط حوزه سرشماری فقط ۲۵ درصد در منازل اجارهای زندگی میکردند .

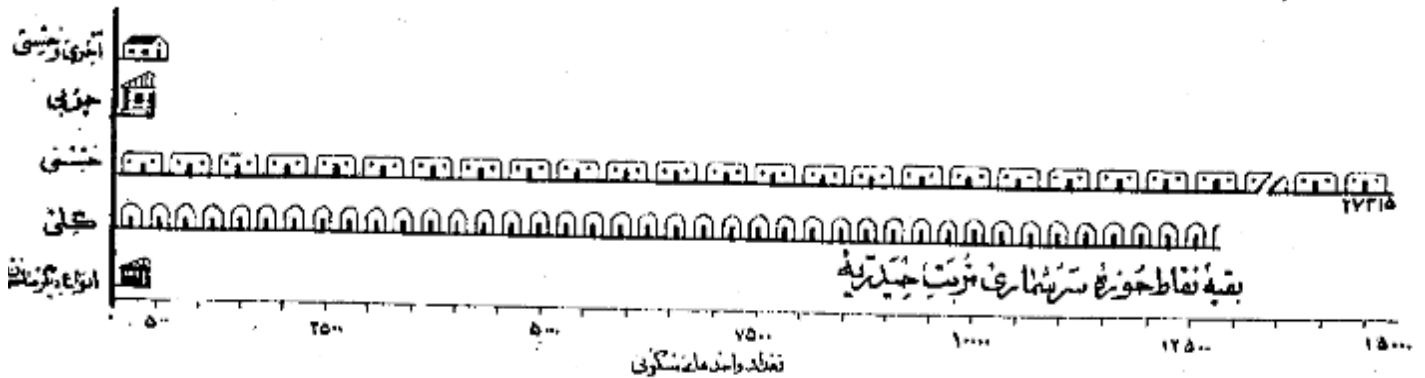
در شهرتربت حیدریه نسبت مالکین ساکن خانه های آجری و خشتی بیش از مالکین ساکن در انواع دیگر واحدهای مسکونی بود ( ۶۱ درصد ) و در قبیله نقاط بزرگترین نسبت مالکین ( ۶۱ درصد ) در خانه های سنگی اقامت داشتند .

جدول شماره ۱۸ - ساختمان بوضع تصرف واحدهای مسکونی رادر کل حوزه و شهرتیه نقاط حوزه سرشماری نشان میدهد .

### نمودار واحدهای مسکونی برحسب نوع مصالح ساختمان



### شهرتربت حیدریه



### بقیه نقاط حوزه سرشماری تربت حیدریه

تعاريف

شماره ده

در موقع سرشماری مأمورین سرشماره شوند. اشتمال علاوه بر سرشماره نامه نفوس و سرشماره دیگری برای دهات بر ماخذ پاسخ هائیکه که خداوند رفیاب او پیش سفیدان محصل اند تکمیل نمایند - این سرشماره حاوی سئوالاتی راجع به مشخصات کلی ده شرح زير بود :

ای ده

شورای ده مطابق قانون مصوب ششم مرداد ۱۳۲۵ هجرت از هیئت است که بشنود بهبود امور اجتماعی و عمرانی دهات از میان اهالی ده انتخاب میشوند .

رس ده

مدارس ده دولتی و ملی هستند که در صورت اول بوسیله وزارت فرهنگ و صورت دوم توسط مردم اداره میشود .

بازگشاه یا تاسیسات بهداشتی

در مانگا یا تاسیسات بهداشتی ده در ساختمان ( یا ساختمانها ) یا اطالی قرار گرفته و بوسیله بنیاد چند پزشک یا پزشکبار - برستار یا با ما برای درمان بیماران و باعطیسات مانی درماني بیمارازو یا مجربین تاسیس شده . این تاسیسات رایگان یا پولی در دسترس هم قرار دارد .

حمام عمومی

حمام عمومی عبارت از محلی است که بشنود استحمام عموم ساخته شده .

مسجد

مسجد ساختمان یا اطالی است که فقط برای ادای نماز و سایر مراسم مذهبی اختصاص دارد .

مدرسه

در مانگا ههای گیرنده اخبار و برنامه های مذهبی - فرهنگی و تفریحی است که تعدادی از آن در تاریخ سرشماری در دهات مورد استفاده بوده است .

مخبر

خالصه اراضی دایر یا با یری است که دولت مالک آن شناخته میشود و از آن بهره برداری میکند .

موقوفه

املاك موقوفه عبارت از املاکی است که بنا بر درخواست صاحب ملك یا قانون در دسترس استفاده عمومی یا معارف خاص قرار داده شده است .

مملکت متعلق به مالکین کشاورز

این تعریف شامل املاك متعلق به مالکینی است که خود با مرزراحت مشغول میباشد .

مملکت متعلق به مالکین غیر کشاورز ( اربابی )

این تعریف شامل املاك متعلق به مالکینی است که خود بزراعت مشغول نیستند .

مملکت های غیر دولتی

این تعریف شامل املاك متعلق به موسسات غیر دولتی است مانند شرکتها - موسسات تعاونی - انجمنها .

میان یکی از سه سنجش آماری است که اعداد وابسته بیک موضوع آماری را از نظر شمارش بد و قسمت مساوی تقسیم مینماید و خود در مرکز این شماری قرار میگیرد با این ترتیب مثلا . سن ۲۱ / ۷ سال در شهر تهران جمعیت را بد و قسمت تقسیم مینماید بطوریکه از میان ۱۰۱۲۰۸۲ نفر جمعیت شهر تهران ۷۰۶۰۴۱ نفر در گروههای سنی بالاتر ۲۱ سال و ۷۰۶۰۴۱ نفر دیگر در گروههای سنی کمتر از ۲۱ / ۷ سال قرار میگیرند .

در شهر تهران میان سالهای تحصیلی ۶ / ۵ سال است یعنی نیمی از کسانی که دارای مدرک رسمی تحصیل هستند ( ۲۱۱ ( ۵۹ ) نفر ) تحصیلاتشان بالاتر از ۶ / ۵ سال و دیگر ( ۲۱۱ ( ۴۹ ) نفر ) تحصیلاتشان پایین تر از ۶ / ۵ سال است .

در شهر تهران میان تعداد نفقات خانوار ۱ / ۱ است یعنی کسانی که نیمی از خانوارها ( ۱۶۶۷۱۱ خانوار ) نفقاتشان بیش از ۱ / ۱ او نیم دیگر ( ۱۶۶۷۱ خانوار ) نفقاتشان از ۱ / ۱ است .

میانگین ( حد متوسط ) که غیر از میانویکی دیگر از سه سنجش آماری است عبارت است از حاصل تقسیم جمع کل یک گروه عددی بر تعداد دستجات آن گروه و ظاهر این نباید باشد که رقم میان را رقم میانگین ( حد متوسط ) اشتباه کرد .

طبقه بندی سن بر اساس سن شخص در موقع سرشماری قرار دارد که در پاسخ سئوال ( چند سال دارید ) تعیین گشته . در مواردیکه پاسخ دهنده قادر بر دادن پاسخ مأمور سرشماره بشود داشت سن او را بر حسب ظاهر حال تخمین زند .

### زناشویی

طبقه بندی وضع زناشویی مربوط به وضع زناشویی در موقع سرشماری است که چهار دسته تقسیم شده است :  
دارای همسر - بی همسر در اثر فوت - طلاق واقع شده و هرگز ازدواج نکرده .

### سواد

در طبقه بندی سواد تقسیمات زیر رعایت شده :

- الف - کسانی که بیکی از زبانها میتوانند بخوانند و بنویسند بفتحیک آنها بیکه تحصیلات رسمی دارند یا ندارند .
  - ب - کسانی که فقط میتوانند بخوانند .
  - ج - کسانی که نمیتوانند بخوانند و بنویسند .
- با سواد در این نشریه شامل قسمت الف در طبقه بندی بالا است .

### تحصیلات

آخرین مدرک تحصیلی عبارت است از گواهینامه ای که بر اعیان رساندن آخرین سال مدرسه ابتدائی توسط یا دانشکده داده شده یا کارنامه ای که شخص را قادر میسازد که تحصیلات خود را در کلاس بالاتر ادامه دهد باین طریق اگر تحصیلی در سال پنجم متوسطه شرکت کرده ولی در امتحانات مربوطه مردود شده باشد جز آنها نیست . سال چهارم را تکمیل کرده اند طبقه بندی میشود . همچنین یک محصل ۱۲ ساله که در تاریخ سرشماری در سال ششم ابتدائی بوده جزو افرادی محسوب شده است که سال پنجم دبستان را بپایان رسانده اند .

طبقه بندی مدارس ابتدائی یا متوسطه بر اساس طبقه بندی رسمی دولتی قرارداد دارد . اشخاصیکه تحصیلات قدیمی دارند یا تحت نظر معلم خصوصی یا در مدارس غیر رسمی تحصیل نموده اند با ضامه کسانی که اصلا تحصیل نکرده اند جز دسته " مدرک تحصیلی رسمی ندارند یا درجه تحصیلی خود را اظهار نکرده اند " طبقه بندی نمیشوند .

### مذهب

طبقه بندی مذهب بر اساس پاسخ بپرسش " مذهب شما چیست؟ " بعمل آمده است .

### شهرستان محل تولد

افرادیکه درین حوزه سرشماری زندگی میکردند ولی در سایر شهرستانها متولد شده بودند بر حسب شهرستان محل تولد خود طبقه بندی شده اند . طبقه بندی - سرشماری مجاور شامل شهرستانهایی است که باین حوزه سرشماری هم مرز اند . و حوزه های سرشماری غیر مجاور نیز شامل کلیه شهرستانهای دیگر که باین حوزه مرز ندارند میباشد . نام شهرستانهای مجاور و غیر مجاور در جدول ۸ ذکر شده است .

### کشور محل تولد

متولدین خارج از کشور بر حسب کشورهای زیر طبقه بندی شده اند :

- آلمان - افغانستان - امریکا - انگلستان - ایتالیا - پاکستان - ترکیه - چکسلواکی - روسیه (اتحاد جماهیر شوروی) - سوئد - سوئیس - سوریه - عراق - عرب سعودی - فرانسه - لبنان - لهستان - مصر - هندوستان - یونان .
- متولدین در کشورهای دیگر تحت عنوان " متولدین در سایر کشورها " نشان داده شده .

### وضع فعالیت اقتصادی

مقصود از فعالیت اقتصادی فعالیتی است که بهره ای برای اجتماع از آن حاصل شود و یا سخباتیکه از افراد ده ساله بالا بپرسش " شغل فعلی شما چیست؟ " حاصل شده و طبقه بندی فعالیتهای اقتصادی را نشان میدهد .

افراد فعال از نظر اقتصادی از دو دسته تشکیل میشوند دسته ای که شاغل بکارهای اقتصادی هستند و دسته ای که قادر باینجام کارهای مفید از نظر اقتصادی همگانی ولی در جستجوی کار میباشند .

بانوان خانه دار و محصلین و متاهلیم در دسته غیر فعال (از نظر اقتصادی) طبقه بندی شده اند زیرا فعالیت این افراد تاثیر مستقیمی در وضع اقتصادی ندارد .

### شغل

طبقه بندی مشاغل حاوی انواع مشاغل کارها است که موضوع فعالیت ریزانه اشخاص میباشد صرف نظر از اینکه درجه محیط با درجه نوع از فعالیت های دسته جمعی صنعتی انجام وظیفه میکنند مثل کسانی که در فعالیتهای دسته جمعی صنعتی سماجی و بانوسازی و حامل و نقل و یا سایر فعالیتها شغل حسابداری دارند .

در مواردیکه شخص دارای دو یا چند شغل مختلف باشد بر حسب شغلی که از آن بیشتر بهره برداری میکند طبقه بندی شده است .

طبقه بندی مشاغل بر اساس طبقه بندی قراردادی بین المللی مشاغل ( I.C.O ) تنظیم گردیده و شامل ۹ دسته تقسیمات عمده و ۵۲ دسته طبقات مشاغل میباشد . مشاغل مربوط با امور خدمات ( سرویسها ) شامل فعالیتهایی است که بمنظور حفاظت و حراست مال و جان و همچنین انجام خدمات شخصی نسبت بفره یا گروهی از

نامه ده

در موقع سرشماری مأمورین سرشماره ستودانستند علاوه بر پرسشنامه نفوس پرسشنامه دیگری برای دهات بر ماخذ پاسخ هائیکه که خداوند و شایان این سفیدان محصل دند تکمیل نمایند . این پرسشنامه حاوی سئوالاتی راجع به مشخصات کلی ده شرح زین بود :

ی ده

شورای ده مطابق قانون مصوب ششم مرداد ۱۳۳۵ عبارت از هیش است که بمنظور بهبود امور اجتماعی و عمرانی دهات از میان اهالی ده انتخاب میشوند .

پرسش

مدارس ده دولتی و ایامی هستند که در صورت اول بوسیله وزارت فرهنگ در صورت دریم توسط مردم اداره میشود .

انگیزه یا تاسیسات بهداشتی

در مانگه یا تاسیسات بهداشتی ده در ساختمان (یا ساختمانها) یا اطالی قرار گرفته بوسیله یکنجا چند پزشک یا پزشکیار - پرستار یا ماما برای درمان بیماران و اعطای تاسیساتی درمانی بیماران و یا جراحی تاسیس شده . این تاسیسات رایگان یا پولی در دسترس عموم قرار دارند .

عمومی

حمام عمومی عبارت از محلی است که بمنظور استحمام عموم ساخته شده .

سجده

مسجد ساختمان یا اطالی است که فقط برای ادای نماز و سایر مراسم مذهبی اختصاص دارد .

سنگ

دستگاههای گیرنده اخبار و برنامه های مذهبی - فرهنگی و تفریحی است که تعدادی از آن در تاریخ سرشماری در دهات مورد استفاده بوده است .

مخالفات

خالصه اراضی دایر یا بایری است که دولت مالک آن شناخته میشود و از آن بهره برداری میکند .

ت موقوفه

املاک موقوفه عبارت از املاکی است که بنا بر درخواست صاحب ملک یا قانون در دسترس استفاده عمومی یا مصارف خاص قرار داده شده است .

بای متعلق بمالکین کشاورز

این تعریف شامل املاک متعلق بمالکین است که خود یا مرزراعت مشغول میباشد .

بای متعلق بمالکین غیر کشاورز (اریایی)

این تعریف شامل املاک متعلق بمالکین است که خود بزراعت مشغول نیستند .

ت بنگاههای غیر دولتی

این تعریف شامل املاک متعلق به موسسات غیر دولتی است مانند شرکتهای - موسسات تعاونی - انجمنها .

بیانه یکی از سه سنجش آماری است که اعداد و ارقام بیک موضوع آماری را از نظر شمارش و وقت مساوی تقسیم مینماید و خود در مرکزین تساری قرار میگردد یا این ترتیب مثلا . سنی ۲۱/۷ سال در شهر تهران جمعیت را بد وقت تقسیم مینماید بطوریکه از میان ۱۵۱۲۰۸۲ نفر جمعیت شهر تهران (۲۵۶۰۱۱ نفر در گروههای سنی بالاتر از ۲۱ سال و ۲۵۶۰۱۱ نفر در گروههای سنی کمتر از ۲۱ سال قرار میگیرند .

در شهر تهران بیانه سالهای تحصیلی ۶/۵ سال است یعنی نیی از کسانی که دارای مدرک رسمی تحصیلی هستند (۲۱۱۴۵۹ نفر) تحصیلاتشان بالاتر از ۶/۵ سال و دیگر (۲۱۱۴۵۹ نفر) تحصیلاتشان پائین تر از ۶/۵ سال است .

در شهر تهران بیانه تعداد نفقات خانوار ۱۴ است باین معنی که نیی از خانوارها (۱۶۶۲۱۱ خانوار) نفقاتشان پهنیاز ۱/۱ او نهم دیگر (۱۶۶۷۱ خانوار) نفقاتشان از ۱/۱ است .

میانگین (حد متوسط) که غیر از میانویکی دیگر از سه سنجش آماری است عبارت است از حاصل تقسیم جمع کل یک گروه عددی بر تعداد دستجات آن گروه و بنا بر این نباید که رقم بیانه را با رقم میانگین (حد متوسط) اشتباه کرد .

طبقه بندی سن بر اساس سن شخص در موقع سرشماری قرار دارد که در پاسخ بسئوال (چند سال دارید ؟) تعیین گشته . در مواردیکه پاسخ دهنده قادر بر دادن پاسخ مأمور سرشماره دستور داشت سن او را بر حسب ظواهر حال تخمین زند .

زناشویی

طبقه بندی وضع زناشویی مربوط به وضع زناشویی در موقع سرشماری است که به چهار دسته تقسیم شده است :

دارای همسر - بی همسر در اثر فوت - طلاق واقع شده و هرگز از و اج نکرده .

سواد

در طبقه بندی سواد تقسیمات زیر رعایت شده :

الف - کسانی که بیکی از زبانها بخوانند و بنویسند بشکلیکه آنها تیکه تحصیلات رسمی دارند یا ندارند .

ب - کسانی که فقط میتوانند بخوانند .

ج - کسانی که نمیتوانند بخوانند و بنویسند .

با سواد در این نشریه شامل قسمت الف در طبقه بندی بالا است .

تحصیلات

آخرین مدرک تحصیلی عبارت است از گواهینامه ای که برای پایان رساندن آخرین سال مدرسه ابتدائی متوسطه یا دانشگاه داده شده یا کارنامه ای که شخص را قادر میسازد که تحصیلات خود را در کلاس بالاتر ادامه دهد یا این طریق اگر محصلی در سال پنجم متوسطه شرکت کرده ولی در امتحانات مربوطه مردود شده باشد جز آنها نیست . سال چهارم را تکمیل کرده اند طبقه بندی میشود . همچنین یک محصل ۱۲ ساله که در تاریخ سرشماری در سال ششم ابتدائی بوده جزو افرادی محسوب شده است که سال پنجم دبستان را پایان رسانده اند .

طبقه بندی مدارس ابتدائی یا متوسطه بر اساس طبقه بندی رسمی دولتی قرار دارد . اشخاصی که تحصیلات قدیم دارند یا تحت نظر معلم خصوصی یا در مدارس غیر رسمی تحصیل نموده اند با اضافه کسانی که اصلا تحصیل نکرده اند جز دسته "مدرک تحصیلی رسمی ندارند یا درجه تحصیلی خود را اظهار نکرده اند" طبقه بندی نشده اند .

مذهب

طبقه بندی مذهب بر اساس پاسخ به سؤال "مذهب شما چیست؟" بعمل آمده است .

شهرستان محل تولد

افرادیکه درین حوزه سرشماری زندگی میکردند ولی در سایر شهرستانها متولد شده بودند بر حسب شهرستان محل تولد خود طبقه بندی شده اند . طبقه بندی سرشماری مجاور شامل شهرستانهایی است که با این حوزه سرشماری هم مرز اند . و حوزه های سرشماری غیر مجاور نیز شامل کلیه شهرستانهای دیگر که با این حوزه مرز ندارند میباشد . نام شهرستانهای مجاور و غیر مجاور در جدول ۸ ذکر شده است .

کشور محل تولد

متولدین خارج از کشور بر حسب کشورهای زیر طبقه بندی شده اند :

آلمان - افغانستان - آمریکا - انگلستان - ایتالیا - پاکستان - ترکیه - چکسلواکی - روسیه (اتحاد جماهیر شوروی) - سوئد - سوئیس - سوریه - عراق - عرب سعودی - فرانسه - لبنان - لهستان - مصر - هندوستان - یونان .

متولدین در کشورهای دیگر تحت عنوان "متولدین در سایر کشورها" نشان داده شده .

وضع فعالیت اقتصادی

مفهوم از فعالیت اقتصادی فعالیتی است که بهره ای برای اجتماع از آن حاصل شود و یا سبب آنکه از افراد ده ساله بیالا بسؤال "شغل فعلی شما چیست؟" شده طبقه بندی فعالیتهای اقتصادی را نشان میدهد .

افراد فعال از نظر اقتصادی از دو دسته تشکیل میشوند دسته ای که شاغل بکارهای اقتصادی هستند و دسته ای که قادر بانجام کارهای مفید از نظر اقتصادی هستند ولی در جستجوی کار میباشد .

یا توان خانه دار و محصلین و شاغلین در دسته غیر فعال (از نظر اقتصادی) طبقه بندی شده اند زیرا فعالیت این افراد تاثیر مستقیمی در وضع اقتصادی ندارد .

شغل

طبقه بندی مشاغل حاوی انواع مشخص کارهاست که موضوع فعالیت روزانه اشخاص میباشد صرفنظر از اینکه درجه محیط یا درجه نوع از فعالیت های دسته جمعی صنعتی انجام وظیفه میکنند مثل کسانی که در فعالیتهای دسته جمعی صنعتی تاجران و یا نوسازی و یا حمل و نقل و یا سایر فعالیتها شغل حسابداری دارند .

در مواردیکه شخص دارای دو یا چند شغل مختلف باشد بر حسب شغلی که از آن بیشتر بهره برداری میکند طبقه بندی شده است .

طبقه بندی مشاغل بر اساس طبقه بندی قراردادی بین العنقی مشاغل (S. I. 5) تنظیم گردیده و شامل ۹ دسته تقسیمات عمده و ۵۹ دسته طبقات مشاغل میباشد مشاغل مربوط با امور خدمات (سرویسها) شامل فعالیتهایی است که به منظور حفاظت و حراست مال و جان و همچنین انجام خدمات شخصی نسبت بفرز یا گروهی از

انجام میشود.

خدمات شخصی شامل مشاغل مانند خدمتگزاری در خانه ها و دستگاری های اداری و در مسکن ها می باشد از قبیل شغل نوکری، کلفتی - پیشخدمتی آشنایی - مراداری و امثال آنها - شاغلین امور خدمات (سرویسها) ممکن است در خدمت دولت یا غیر دولت باشند.

خدمات ارتش فقط شامل افرادی است که بطور ثابت در ارتش خدمت میکنند - مشمولین بر حسب شغل در زمان قبل از احضار خدمت در اربود ماند طبقه بندی شده اند.

فعالیت دسته جمعی صنعتی

طبقه بندی فعالیت های دسته جمعی صنعتی شامل انواع مختلف فعالیت های اقتصادی است که نتیجه آن تولید محصولی و انجام خدمش میباشد و بوسیله افراد و یا گروه معینی از اشخاص اداره میشود هر دسته از تقسیمات عمدتاً بر مبنای فعالیت صنعتی شامل مشاغل مختلف میشود مثلاً یک کارخانه نساجی ممکن است هم بازر و هم انباردار و هم مهندس و هم ماشین نویسی در استخدام داشته باشد که کلیه این اشخاص با مشاغل مختلفی که دارند در فعالیت دسته جمعی "صنعت نساجی" طبقه بندی میشوند.

طبقه بندی فعالیتها بر اساس طبقه بندی قراردادی بین المللی فعالیت های دسته جمعی اقتصادی (I.S.I.C) تنظیم گردیده است و شامل ۹ دسته میباشد.

عده ۱۰۰ دسته ضمیمات فعالیت صنعتی میباشد.

وضع اشتغال

وضع اشتغال بر اساس رابطه شغل با سطح دهنده با کارگران زبردست یا سرپرست به چند طبقه تقسیم شده که عبارتند از: کارفرما - کارکنانیکه برای خود کار میکنند مستخدمین دولت - مزد بگیران - کارکنان خانوادگی بدون مزد.

کارفرما کسی است که کار خود را شخصا اداره میکند و یک یا چند نفر را بفرما از کارآموزان بدون مزد در استخدام دارد.

شرکتانیکه یک موسسه انتفاعی را اداره میکنند و در ضمن کارکنانی در استخدام دارند جزو کارفرمایان (طبقه بندی شده اند).

کارکنانیکه برای خود کار میکنند عبارتند از کسانی که شغل خود را شخصا اداره کرده و کاریگری در استخدام ندارند یا از کارگران خانوادگی و کارآموزان بدون مزد در کار خود استفاده میکنند.

کارکنان دولت کسی است که برای یکی از ادارات دولتی کار میکند و شامل افراد حقوق بگیران از کشوری و لشگری میباشد.

مزد بگیر عبارتست از کسی که برای کارفرمای مستقل کار کند و در مقابل اجرتی بصورت نقدی - جنسی - حقوق ماهیانه - حق کمیسیون - انعام یا مزد متناسب مقدار کار انجام نداده دریافت نماید.

کارکنان خانوادگی کسانی هستند که برای یکی از اعضای خانوادگی خود بدون دریافت مزد کار میکنند و در عوض مسکن یا غذا یا یااد اشپای نقدی دریافت میدارند.

خانوار

خانوار بطوریکه در فن سرشماری تعریف شده عبارت است از کلیه افرادیکه قطع نظر از بستگی آنها با رئیس خانوار در یک واحد مسکونی زندگی میکنند بدین ترتیب خانوار شامل رئیس خانوار - همسر او - فرزندان - والدین یا سایر خویشاوندان یا همسایان یا خدمتگاری میشود که در یک واحد مسکونی با آن خانوار زندگی کنند.

واحد مسکونی عبارت از مکانی است که بوسیله یک خانوار برای زندگی کردن مورد استفاده قرار میگردد و مسکن است خانه یا آپارتمان یا چادر یا یکی از انواع دیگر واحدهای مسکونی باشد. اشخاصیکه در بیمارستانها - زندانها - مدارس - پرورشگاه یتیمان - هتلهای - مؤسسات - قرارگاهها و سایر واحدهای مسکونی عمومی بسر میبرند و بصورت یک خانواده زندگی نمیشوند جز خانوار محسوب نشده اند.

صنایع خانگی

در مواردیکه کالایی در منزل بمنظور فروش یا استفاده بطور مرتب ساخته میشود خانوار مربوطه در طبقه بندی خانوارها نیکه دارای صنایع خانگی بودند محسوب نمیشود. برای ساختن این کالاها مزدی به هیچیک از اعضای خانواده پرداخت نمیشود. صنایع خانگی که بطور مشخص تکمیل شده عبارت از قالی - گنیم - زبلو - و جاجیم پانسی و تصد مالی - رسندگی و بافندگی - بعمل آوردن ایریشم - پنبه پاک کنی و غیره بود. خانوارهایی که پیش از یک صنعت خانگی دارند بر حسب هر یک از صنایع مربوطه طبقه بندی شده اند.

نوع ساختمان

نوع ساختمان واحد های مسکونی بر حسب مصالح عمدتاً یک در آن بکاررفته بود بوسیله سرشمار مشخص گردید. طبقه بندیهای بکاررفته عبارت است از تمام آجر - تمام خشت - آجر و خشت - گچ - چوب - سنگ - چادر - حصیر و مصالح دیگر - در ساختمانهاییکه مصالح بطور مختلط بکاررفته طبقه بندی واحد های مسکونی بر حسب مصالحی است که در ساختمان بیشتر مصرف داشته.

وضع تصرف

وضع تصرف بر اساس تصرف ساکنین عرواحد مسکونی در موقع سرشماری تعیین گردیده. طبقه بندی وضع تصرف عبارت از ملکی - اجاره ای و غیر ملکی مجانی است. طبقه اماره ای نام واحد هائی است که ساکنین آن مالک منزل نبودند و برای استفاده از آن جلفی نقدی یا جنسی بطور منظم میپردازند و طبقه غیر ملکی مجانی شامل واحد هائی است که ساکنین آن نه مالک مسکن هستند و نه در برابر استفاده از آن وجه نقدی یا جنسی میپردازند.



مَشْرُوحٌ جَدِّ أَوْلَادِ



بقیه جدول شماره ۱ - جمعیت بر حسب جنس در شهر - دهات و دیگر نقاط مسکونی حوزه سرشماری تربت حیدریه - آبانماه ۱۳۳۵ (نوامبر ۱۹۵۶)

شهر - ده - سایر نقاط مسکونی	مردوزن	مرد	زن	شهر - ده - سایر نقاط مسکونی	مردوزن	مرد	زن
بقیه نقاط کمتر از پنجاه هزار نفر				بقیه نقاط کمتر از پنجاه هزار نفر			
کوه	۲۷۷	۱۳۷	۱۴۰	حجت آباد	۱۴۶	۶۵	۸۱
ته ساپار	۶۶	۴۰	۲۶	حسنت آباد زاوه	۴۷	۲۰	۲۷
مد	۸۳۲	۴۳۴	۳۹۸	حسنت آباد بالان	۱۲۹	۶۸	۶۱
انک	۶۸	۳۴	۳۴	حسن آباد جنب شاه حسین	۵۳	۲۷	۲۶
ن	۴۶۰	۱۲۸	۱۳۲	حسن آباد رشخوار	۹۲	۴۹	۴۳
خوار	۴۳	۱۶	۲۷	حسن آباد خواف	۲۳۰	۱۲۶	۱۰۴
ن آخو	۱۴۶	۷۵	۷۱	حسن آباد صوفی	۲۵۷	۱۲۳	۱۳۴
اری	۶۴	۷	۷	حسن آباد محولات	۲۳۱	۲۴۹	۲۸۲
ن	۲۱۷	۱۲۰	۹۷	حسن آباد یائین	۲۷۶	۲۴۱	۲۳۵
بیک	۴۹	۲۳	۲۶	حسنی	۷۰۷	۳۶۱	۳۴۶
آباد یائین ولایت	۱۸	۱۰	۸	حسن آباد بالان	۱۷	۱۰	۷
آباد بالان	۳۷	۱۹	۱۸	حسن آمان	۱۶۷	۹۲	۷۵
پیش	۴۷۲	۲۳۶	۲۳۶	حسن آباد بالاولایت	۱۸۱	۹۰	۹۱
آب	۱۱۳	۱۰۶	۸۷	حسن آباد یائین خواف	۲۴۲	۱۱۸	۱۲۴
وش	۶	۳	۳	حسن آباد رشخوار	۳۲۲	۱۶۶	۱۵۶
اب زاوه	۵۵۷	۲۸۰	۲۷۷	حسن آباد محولات	۲۶	۱۶	۱۳
اب خواف	۴۵	۵۶	۵۱	حسن آباد یائین	۹۴	۴۵	۴۹
بهر	۱۷۷	۹۸	۷۹	حصار	۷۳	۳۴	۳۹
مراآباد زاوه	۳۷۷	۲۱۱	۱۶۶	حصار بزدان	۲۳۲	۱۲۱	۱۱۱
مراآباد یائین ولایت	۳۹۳	۲۰۷	۱۸۶	حصار جلال	۲۵۸	۱۳۵	۱۲۳
ت آباد جنگل	۴۱۹	۲۱۰	۲۰۹	حصار بالا ولایت	۱۴۹	۹۲	۱۰۹
ت آباد	۴۳۳	۲۲۴	۲۰۹	حضرتی	۲۶	۱۷	۶
ت آب	۷۴۲	۳۷۶	۳۶۶	حفیظ آباد	۱۱۵	۵۷	۵۸
تل	۱۶۸۶	۸۴۷	۸۳۹	خوش مرغ	۳۲۱	۱۷۲	۱۴۹
ادیه	۶۳۱	۳۰۷	۳۲۴	حیات حصار	۱۳۳	۶۵	۶۸
ان آباد	۲۲۷	۱۱۳	۱۱۴	حیدرآباد	۱۷۰	۸۷	۸۳
شهر	۱۲۹	۷۳	۵۶	خان حاکم	۴۳	۲۷	۱۶
گرجی	۱۱	۱۲	۷	خانق	۴۰	۲۷	۱۳
سرخا	۱۶	۱۰	۶	خدا بنده	۲۲۸	۱۱۳	۱۱۵
خوه	۳۵	۱۸	۱۷	خرگرد	۱۲۸	۶۲	۶۶
بطار	۴۸	۳۲	۱۶	خرم آباد	۸۰	۴۵	۳۵
مین	۶۷	۳۵	۳۲	خرم آباد خواف	۸۹	۴۸	۴۱
ساق	۷۸۷	۴۰۴	۳۸۳	خرم	۳۴۲	۱۶۳	۱۷۹
ده مزار	۳۷	۲۰	۱۷	خفت آباد	۲۱۰	۱۵۰	۱۴۰
ده گلک	۱۴۸	۷۷	۷۱	خلت آباد	۱۴۷	۷۷	۷۰
ده گلک علیا	۱۶۰	۷۹	۸۱	خلج	۱۷۴	۸۵	۸۹
ت آباد	۵۷۸	۲۷۷	۳۰۱	خلیل آباد	۱۶۱	۷۸	۸۳
ر	۶۲۶	۳۱۳	۳۱۳	خساری	۱۵۱	۷۳	۷۸
لاغ	۱۵۰	۸۶	۶۴	خوجه بیگ	۴۶	۳۰	۱۶
نک	۱۷۳	۸۷	۸۶	خوجه	۵۸	۳۲	۲۶
رتخته گون	۱۷۳	۹۸	۷۵	خوری	۳۲۲	۱۰۶	۱۱۶
ردرخت	۶۷	۳۵	۳۲	خورشیر	۳۲۱	۱۶۵	۱۵۶
رده	۲۴۷	۱۲۲	۱۲۵	خوش هوا	۱۶	۱۱	۵
سر	۱۴۴	۷۲	۷۲	خورشانه	۸۶	۴۷	۳۹
آباد بالا ولایت	۴۵۹	۲۳۹	۲۲۰	خوشاب	۹۶	۴۹	۴۷
بیک	۴۷۲	۲۲۷	۲۴۵	خورش دره	۴۳۳	۲۲۱	۲۱۱
پار	۱۶۸	۸۲	۸۶	خیرآباد	۳۸۱	۲۰۰	۱۸۱
آباد بیک	۳۷	۱۷	۲۰	خیرآباد محولات	۱۲۱۴	۶۲۹	۵۸۸
بلوچیا	۱۰۴	۵۳	۵۱	دارآباد	۱۲۵	۶۸	۵۷
				داستانخانه	۴۷	۲۵	۲۲

بقیه جدول شماره ۱ - جمعیت بر حسب جنس در شهر - دهات و دیگر نقاط مسکونی حوزه سرشماری تربت حیدریه و آبانماه ۱۳۳۵ (نوامبر ۱۹۵۶)

شهر - ده - سایر نقاط مسکونی			زن	مرد	مرد وزن	بقیه نقاط کمتر از پنجاه هزار نفر		
مرد	مرد وزن	شهر - ده - سایر نقاط مسکونی	زن	مرد	مرد وزن	مرد	مرد وزن	بقیه نقاط کمتر از پنجاه هزار نفر
۱۵	۱ ۱۵۵	۲ ۲۷۰	۲۸۲	۲۷۲	۵۵۵	۱۵	۱ ۱۵۵	۲ ۲۷۰
۱۴	۲۰۲	۲۹۷	۱۷۵	۱۷۱	۳۴۶	۱۴	۲۰۲	۲۹۷
۱۳	۱۱۷	۲۱۷	۴۲	۳۹	۸۱	۱۳	۱۱۷	۲۱۷
۱۲	۱۲۲	۲۱۴	۲۲	۱۵	۳۷	۱۲	۱۲۲	۲۱۴
۱۱	۲۷۹	۲۶۶	۱۱۱	۱۲۹	۲۴۰	۱۱	۲۷۹	۲۶۶
۱۰	۹۵	۱۷۷	۸۵	۹۱	۱۷۶	۱۰	۹۵	۱۷۷
۹	۳۰	۵۵	۲۵	۲۷	۵۲	۹	۳۰	۵۵
۸	۳۵۹	۶۶۰	۲۲	۲۲	۴۵	۸	۳۵۹	۶۶۰
۷	۱۹	۳۴	۸۰	۸۵	۱۶۵	۷	۱۹	۳۴
۶	۴۳	۸۴	۴۳	۳۸	۸۱	۶	۴۳	۸۴
۵	۳۲	۶۰	۲۴	۱۲	۳۶	۵	۳۲	۶۰
۴	۱۵۲	۱۷۳	۶۱	۷۷	۱۳۸	۴	۱۵۲	۱۷۳
۳	۲۶۷	۱ ۲۸۹	۳۱	۲۵	۵۶	۳	۲۶۷	۱ ۲۸۹
۲	۴۷	۱۰۵	۱۰۱	۱۱۸	۲۱۹	۲	۴۷	۱۰۵
۱	۱۴۸	۲۱۳	۱ ۰۳۲	۱۷۸	۲ ۰۱۰	۱	۱۴۸	۲۱۳
۰	۱۱۱	۲۲۲	۱ ۳۸۵	۱ ۴۲۹	۲ ۸۱۴	۰	۱۱۱	۲۲۲
۰	۸۰	۱۴۹	۲۲	۲۰	۴۲	۰	۸۰	۱۴۹
۰	۳۸	۸۳	۲۴۹	۲۱۵	۵۴۴	۰	۳۸	۸۳
۰	۳۶۳	۶۱۷	۱۳	۱۹	۳۲	۰	۳۶۳	۶۱۷
۰	۴۰	۷۶	۱۰	۹	۱۹	۰	۴۰	۷۶
۰	۶۶	۱۱۵	۳۷	۲۶	۶۳	۰	۶۶	۱۱۵
۰	۳۵۲	۶۸۲	۳۲	۳۹	۶۹	۰	۳۵۲	۶۸۲
۰	۹۵	۱۱۶	۱۰	۱۰۷	۱۱۷	۰	۹۵	۱۱۶
۰	۲۱۲	۵۶۸	۱۷۰	۱۶۳	۳۳۳	۰	۲۱۲	۵۶۸
۰	۳۱	۵۷	۷۶	۹۱	۱۶۷	۰	۳۱	۵۷
۰	۹۱	۱۱۸	۲۳۰	۲۲۲	۴۵۲	۰	۹۱	۱۱۸
۰	۴۵	۸۶	۴۱۷	۴۱۷	۸۳۴	۰	۴۵	۸۶
۰	۱۰۷	۲۱۰	۴۵	۳۶	۸۱	۰	۱۰۷	۲۱۰
۰	۱۶	۲۱	۳	۸	۱۱	۰	۱۶	۲۱
۰	۵۲	۱۰۳	۱۵	۱۵	۳۰	۰	۵۲	۱۰۳
۰	۲۸۶	۵۵۱	۲۵	۲۷	۵۲	۰	۲۸۶	۵۵۱
۰	۷۵	۱۵۵	۱۱۶	۱۱۶	۲۳۲	۰	۷۵	۱۵۵
۰	۸۱۱	۱ ۵۳۴	۲۵۷	۲۸۹	۵۴۶	۰	۸۱۱	۱ ۵۳۴
۰	۴۹۱	۶۶۰	۵۱۱	۵۳۱	۱ ۰۴۲	۰	۴۹۱	۶۶۰
۰	۱۴۸	۲۶۴	۷۲	۸۵	۱۵۷	۰	۱۴۸	۲۶۴
۰	۷۲	۱۵۱	۱۴	۱۷	۳۱	۰	۷۲	۱۵۱
۰	۴۱	۷۷	۴۶	۴۸	۹۴	۰	۴۱	۷۷
۰	۳۶	۷۲	۶۷	۷۳	۱۴۰	۰	۳۶	۷۲
۰	۱۲۰	۲۳۷	۱ ۰۰۸	۱۱۱	۱ ۱۱۹	۰	۱۲۰	۲۳۷
۰	۴۰	۷۱	۲۶۱	۳۱۳	۵۸۲	۰	۴۰	۷۱
۰	۲۳	۵۲	۱۱۳	۱۲۱	۲۳۴	۰	۲۳	۵۲
۰	۱۰۰	۱۶۳	۵۸۱	۵۷۸	۱ ۱۶۷	۰	۱۰۰	۱۶۳
۰	۶۵	۱۲۶	۷۳۷	۷۱۲	۱ ۴۴۹	۰	۶۵	۱۲۶
۰	۱ ۱۴۷	۲ ۲۵۰	۲ ۰۷۱	۲ ۰۶۵	۴ ۱۴۴	۰	۱ ۱۴۷	۲ ۲۵۰
۰	۶۱۹	۱ ۴۱۶	۷	۲	۹	۰	۶۱۹	۱ ۴۱۶
۰	۱۰	۱۸۵	۲۴۹	۲۴۶	۴۹۵	۰	۱۰	۱۸۵
۰	۳۶۹	۷۵۰	۶۸	۸۲	۱۵۰	۰	۳۶۹	۷۵۰
۰	۴۱۶	۱۱۵	۳۱	۳۰	۶۱	۰	۴۱۶	۱۱۵
۰	۱۲۱	۲۳۰	۱۰	۱۴	۲۴	۰	۱۲۱	۲۳۰
۰	۴۱	۸۲	۲۶	۲۴	۷۰	۰	۴۱	۸۲

بقیه جدول شماره ۱ - جمعیت بر حسب جنس در شهر و دهات و دیگر نقاط مسکونی حوزه سرشماری تربت حیدریه و آبانماه ۱۳۳۵ (توامبر ۱۹۵۶)

شهر - ده - سایر نقاط مسکونی	مرد وزن	مرد	زن	شهر - ده - سایر نقاط مسکونی	مرد وزن	مرد	زن
بقیه نقاط کمتر از پنجاه هزار نفر				بقیه نقاط کمتر از پنجاه هزار نفر			
بیوک	۱۲۰۳	۶۰۰	۱۰۳	عشرت آباد	۲۰۰	۱۷	۱۰۳
آدمهر	۱۱۱۷	۵۷۵	۱۲۱	عشرت آباد ریشخوار	۲۵۱	۱۳۸	۱۲۱
آداب	۲۲	۱۳	۲۳۹	علاقه	۴۵۵	۲۱۶	۲۳۹
آزکن	۲۰	۱۴	۴۱	علمدار	۱۰۸	۶۲	۴۱
آهن	۱۱	۷	۷۶	ملوی	۱۶۰	۸۴	۷۶
آه رود	۵۰	۲۴	۲۹	علی آباد بائین رخ	۶۰	۳۱	۲۹
آهین	۳۲۷	۱۷۱	۳۹	علی آباد خواف	۶۰	۵۱	۳۹
آهوند	۱۷۹	۹۴	۸۵	علی آباد	۱۷۰	۸۵	۸۵
آهده	۳۴۴	۱۶۷	۱۱۷	علی آباد ریشخوار	۳۳۵	۱۶۸	۱۱۷
آه بخش	۲۸۶	۱۵۵	۲۰۸	علی آباد باجک	۴۳۵	۲۲۷	۲۰۸
آستان	۲۱۸	۱۱۵	۳۶۸	علیک	۷۵۷	۳۸۱	۳۶۸
آترجیب	۲۷۶	۱۵۳	۴۱	عمادیه	۷۰	۲۹	۴۱
آعبه	۲۲۹	۱۳۵	۲۷	عمیدی	۵۱	۳۱	۲۷
آمن آباد	۲۷۴	۱۳۴	۱۰۲	عنبرک	۲۱۶	۱۱۴	۱۰۲
آوزاب	۱۰۰	۴۷	۱۱۷	خبراسرا	۲۳۰	۱۱۳	۱۱۷
آوجصار	۱۰۰	۵۵	۲۷۷	حسین آباد	۵۴۸	۲۷۱	۲۷۷
آویک	۱۰۳	۴۷	۴۸	قصبی	۶۱	۴۳	۴۸
آهرک	۳۱۵	۱۶۰	۱۴۴	قارقی	۳۹۲	۱۹۸	۱۴۴
آهرکینه سفلی	۷۲	۳۳	۱۱۱	فاضل آباد	۲۴۵	۱۴۴	۱۱۱
آهرکینه علیا	۱۳۰	۶۹	۱۵۲	فانیدر	۳۱۷	۱۶۵	۱۵۲
آهسوار	۲۹۰	۱۴۸	۸۴	فتح آباد	۱۷۸	۹۴	۸۴
آهنا آباد	۶۰۲	۳۲۴	۱۴۳	فتح آباد محولات	۴۰۰	۲۰۷	۱۴۳
آبج آباد	۱۲۰	۶۳	۸۰۹	فتح آباد ریشخوار	۱۶۰۰	۷۹۱	۸۰۹
آبرخون	۱۱۰	۴۹	۲۱۰	نخر آباد	۵۸۳	۲۹۲	۲۱۰
آبرخان	۱۶	۸	۳۱۱	ندر	۵۹۷	۲۸۶	۳۱۱
آبیه گشاد	۷۳	۴۰	۱۱۴	ندل	۲۲۷	۱۲۳	۱۱۴
آبی	۴۴۵	۲۳۱	۲۱۲	قدیمه	۴۶۸	۲۵۶	۲۱۲
آمدیف	۱۰	۴	۲۵۸	فراموشان	۵۱۴	۲۵۶	۲۵۸
آحوه	۸۰	۴۳	۲۰۹	فتح آباد	۴۱۸	۲۰۹	۲۰۹
آشورک	۸۶۶	۴۲۸	۶۱۶	فوق	۱۲۱۱	۵۹۵	۶۱۶
آبونی آباد	۱۱۴۱	۵۸۹	۵۴۵	فهدر	۱۱۱۰	۵۹۵	۵۴۵
آبومنه	۷۲۲	۳۵۲	۲۵	فیروز آباد	۶۲	۳۷	۲۵
آبید آباد	۲۰۴	۹۸	۱	فیروز آباد	۲	۱	۱
آبیاالدین	۱۵۴	۷۱	۳۴	فیروز آباد ریشخوار	۷۶	۴۲	۳۴
آبیاالدین بالا ولایت	۵۳۵	۲۸۲	۴۸	فیروز آباد خواف	۱۰۸	۶۰	۴۸
آبهر آباد	۱۲۳	۵۷	۱۳۶۱	فیروز آباد محولات	۶۶	۳۶۱	۱۳۶۱
آبهر آباد ریشخوار	۲۸	۱۳	۱۱۸	فان آباد	۲۴۴	۱۲۶	۱۱۸
آبهر آباد	۹۴	۴۶	۱۳	فاسر آباد	۲۸	۱۵	۱۳
آبهر آباد خواف	۳۲۹	۱۷۶	۶۱۵	فاسر آباد خواف	۱۲۱۸	۶۰۳	۶۱۵
آبهر آباد بالا ولایت	۱۳۷	۶۶	۹۴	فجافی	۱۸۸	۹۴	۹۴
آبهر آباد جدید	۳۲۲	۱۵۳	۶۶	قرمان آباد	۱۳۵	۶۶	۶۶
آبهر آباد ریشخوار	۱۴۲	۶۷	۲۶۵	قن ریاط	۵۳۱	۲۶۶	۲۶۵
آبهر آباد بالاخ	۵۸	۲۹	۴۷	قنارکتر	۹۴	۴۷	۴۷
آبهر آباد زاوه	۸	۳	۶۱	قلج	۱۳۵	۶۴	۶۱
آبهر آباد	۳۲	۲۰	۲۲۱	قلعه نی	۱۴۰	۷۱۱	۲۲۱
آبهر آباد محولات	۱۸۳۲	۹۲۰	۶۴۹	قلعه آناحسن	۱۲۸۱	۶۴۹	۶۴۹
آبهر آباد	۲۷۲	۱۳۸	۴۱۲	قلعه جوق	۸۱۳	۴۰۱	۴۱۲
آبهر آباد	۲۹	۱۷	۱۵۷	قلعه سنگی	۳۳۱	۱۷۴	۱۵۷
آبهر آباد	۱۷۸	۹۳	۱۲۳	قلعه ششبه	۲۴۹	۱۲۶	۱۲۳
آبهر آباد	۱۵۳	۶۹	۱۰۳	قلعه کوهی	۲۱۴	۱۱۱	۱۰۳

پتیه جدول شماره ۱ - جمعیت بر حسب جنس در شهر - دهات و بنگر نقاط مسکونی حوزه سرشماری تربت حیدریه آبانماه ۱۳۳۵ (نوامبر ۱۹۵۶)

مرد	مرد و زن	شهر - ده - سایر نقاط مسکونی	زن	مرد	مرد و زن	شهر - ده - سایر نقاط مسکونی
		بقیه نقاط کمتر از پنجاه هزار نفر				بقیه نقاط کمتر از پنجاه هزار نفر
۱۰۱	۱۹۹	کلاته علی سیاه	۸۶	۱۰۶	۱۹۲	قلعه نوسونی
۱۰۶	۲۰۶	کلاته نم	۹۱	۱۱۱	۱۸۲	قلعه نوابین ولایت
۱۸۸	۳۶۰	کلاته زنگنه	۸۱	۸۱	۱۶۷	قلعه نون
۸	۱۰	کلاته احمد	۲۸	۳۱	۶۷	قلعه نوبالا ولایت
۶	۱۳	کلاغ آباد	۲۹	۲۵	۵۴	قلعه نوزاره
۲۱	۳۸	کلتری	۱۵	۱۷	۳۲	قلعه نوبغرافی
۵۱۹	۶۶۱	کنگ سفلی	۳۲	۴۱	۸۱	قلندرآباد
۱۱۸	۲۲۶	کنگ زیتون	۲۱۵	۲۱۳	۴۲۸	قنچی
۲۸۷	۵۵۳	کنگ علیا	۲۳۸	۲۲۵	۴۶۳	قندسقی
۳۷۹	۷۱۸	کوچه قاضیان	۱۴۲	۱۶۳	۳۰۵	قوزان
۲۱	۴۰	کوری	۶۲	۶۳	۱۲۵	قوش آقان
۴۴	۹۳	کورساعت	۷۵	۶۷	۱۴۲	قهرمانیه
۵۰	۱۰۲	کوری	۹۲	۹۳	۱۸۵	کاج درخت
۵	۱۰	کازکو	۵۶۸	۵۵۰	۱۱۱۸	کاربزل ناگهانی
۴	۱۰	گج بید	۲۵۱	۲۲۹	۴۸۰	کاربزل خواجوی
۲۱۵	۴۵۴	کریاب	۲۶۰	۲۳۷	۴۹۷	کاربزیلا
۱۸	۳۸	کریاب	۴۵	۴۳	۸۸	کاربزلکی
۵۵	۱۰۰	کراری	۳۶	۳۲	۶۸	کاربان
۷۸	۱۶۰	کشن	۲۰	۲۵	۴۵	کابرسبز
۲۲۸	۴۳۱	گلبوی سفلی	۱۶۴	۱۳۰	۲۹۴	کاسک
۲۰۲	۴۳۵	گلبوی علیا	۷۵	۷۳	۱۴۸	کانظم آباد
۱۵۵	۳۰۱	گل سرا	۱۴	۱۶	۳۰	کال سالار
۵	۹	گلستان	۱۹۵	۱۸۷	۳۸۲	کاه سفلی
۱۸۹	۳۶۴	گلستان پایتک	۳۸۷	۴۰۴	۷۹۱	کاه علیا
۲۳	۴۱	گلین آباد	۳۳۷	۳۴۵	۶۸۲	کاهچه
۳۴۱	۶۵۱	کوی	۳۴	۴۴	۷۸	کیوشرخان
۳۱۰	۵۹۴	لاچ	۱۶۳	۱۵۵	۳۱۸	کت
۴۳	۷۷	لادین آباد	۱۲۳	۱۲۴	۲۴۷	کنه تلخ
۴	۶	لصو	۲۷	۲۲	۴۹	کچ درخت
۲۶	۴۸	لیکا	۳۰	۲۶	۵۶	کچنه
۶۵	۱۲۴	محمد آباد	۱۴	۱۹	۳۳	کچنه خواف
۲۰	۳۸	محمد آباد	۱۰۵۳	۱۱۱۰	۲۱۶۳	کدکن
۳۸	۷۶	محمد آباد یقانی	۱۲	۱۲	۲۴	کراه
۵۶۶	۱۰۸۱	محمد آباد	۱۶	۱۴	۳۰	کریم آباد
۵۷	۱۱۱	محمد آباد علیا	۸۲	۹۱	۱۷۳	کریم آباد رشخوار
۱۳۲	۲۵۶	محمد آباد مستوفی	۲۵۰	۲۹۴	۵۴۴	کشک
۱۰۶	۲۱۹	محمد آباد زاوه	۲۳	۲۳	۴۶	کلاته خان
۱۴۶	۲۹۲	محمد آباد	۶	۱۰	۱۶	کلاته محمود
۴۱	۷۷	محمد آباد بالا ولایت	۹	۹	۱۸	کلاته نو
۵۳	۱۰۸	مختاری	۱۱	۱۲	۲۳	کلاته ایزدی
۶۳	۱۲۲	مرجان	۸	۱۵	۲۳	کلاته احمد سلطان
۷	۱۱	مرززار	۲۲	۲۶	۴۸	کلاته گرز
۳۱۲	۷۶۰	مرززار زاوه	۳۰	۳۴	۶۴	کلاته حاجی
۱۲۹	۲۵۱	مرزجرد	۳۰	۳۵	۶۵	کلاته کاظم
۱۱	۲۲	مرزعه اخیه	۴۰	۴۰	۸۰	کلاته بهرام
۱۹	۲۲	مرزعه پشتاب تالام	۴۳	۴۹	۹۲	کلاته شرواب
۱۷	۳۱	مرزعه دشت وانبان	۴۶	۴۸	۹۴	کلاته درویش
۱۸	۳۶	مرزعه بیامشک	۵۸	۵۱	۱۰۹	کلاته قاضی
۲۰	۳۸	مرزعه شگلوه علیا	۶۷	۴۸	۱۱۵	کلاته سید
۲۳	۴۱	مرزعه شگلوه سفلی	۷۵	۷۸	۱۵۳	کلاته شیخ احمد آباد

بقيه جدول شماره ۱ - جمعيت بر حسب جنس در شهر - دهات و ديگر نقاط مسكوني حوزه سرشماری تربت حیدریه (آبانماه ۱۳۳۵) (نوامبر ۱۹۵۶)

شهر - دهه - سایر نقاط مسكوني	مرد وزن	مرد	زن	شهر - دهه - سایر نقاط مسكوني	مرد وزن	مرد	زن
بقیه نقاط کمتر از پنجاه هزار نفر				بقیه نقاط کمتر از پنجاه هزار نفر			
قل آباد	۵۷	۲۸	۲۹	قل آباد	۲۹	۲۸	۲۹
محمد آباد	۷۲	۳۵	۳۷	محمد آباد	۳۷	۳۵	۳۷
کال جنگی	۷۸	۴۸	۳۰	کال جنگی	۳۰	۴۸	۳۰
شیخ	۱۶۱	۹۸	۶۱	شیخ	۶۱	۹۸	۶۱
دوخی	۱۹۸	۹۳	۱۰۵	دوخی	۱۰۵	۹۳	۹۸
شیر آباد	۲۰۰	۱۰۱	۹۹	شیر آباد	۹۹	۱۰۱	۲۰۰
قلعه ها	۱۹	۱	۱۰	قلعه ها	۱۰	۱	۱۹
حسن آباد	۹۳	۵۲	۴۱	حسن آباد	۴۱	۵۲	۹۳
آباد	۴۸۰	۲۵۲	۲۲۸	آباد	۲۲۸	۲۵۲	۴۸۰
نیر	۳۱	۱۷	۱۴	نیر	۱۴	۱۷	۳۱
طلی	۸	۵	۳	طلی	۳	۵	۸
آباد	۲۱۵	۱۱۱	۱۱۱	آباد	۱۱۱	۱۱۱	۲۱۵
آباد	۲۱	۱۳	۸	آباد	۸	۱۳	۲۱
آباد	۶۸	۲۹	۳۹	آباد	۳۹	۲۹	۶۸
آباد	۱۹۴	۱۰۳	۹۱	آباد	۹۱	۱۰۳	۱۹۴
آباد یائین ولایت	۳۴۶	۱۷۹	۱۶۷	آباد یائین ولایت	۱۶۷	۱۷۹	۳۴۶
آباد	۸۸	۴۴	۴۴	آباد	۴۴	۴۴	۸۸
آباد	۱۱۶	۵۹	۵۷	آباد	۵۷	۵۹	۱۱۶
آباد	۲۶۳	۱۳۸	۱۲۵	آباد	۱۲۵	۱۳۸	۲۶۳
آباد	۳۴	۱۹	۱۵	آباد	۱۵	۱۹	۳۴
آباد	۳۹	۲۱	۱۸	آباد	۱۸	۲۱	۳۹
آباد	۲۹	۱۵	۱۴	آباد	۱۴	۱۵	۲۹
آباد	۵۳۰	۲۶۷	۲۶۳	آباد	۲۶۳	۲۶۷	۵۳۰
آباد یائین رخ	۳۳	۱۶	۱۷	آباد یائین رخ	۱۷	۱۶	۳۳
آباد	۵۰۰	۲۵۷	۲۴۳	آباد	۲۴۳	۲۵۷	۵۰۰
آباد یائین خوان	۵۵	۲۳	۲۲	آباد یائین خوان	۲۲	۲۳	۵۵
آباد	۱۳۱۵	۶۵۲	۶۶۳	آباد	۶۶۳	۶۵۲	۱۳۱۵
آباد	۳۵۳	۱۸۲	۱۷۱	آباد	۱۷۱	۱۸۲	۳۵۳
آباد	۲۶۵	۱۲۴	۱۴۱	آباد	۱۴۱	۱۲۴	۲۶۵
آباد	۳۷	۱۸	۱۹	آباد	۱۹	۱۸	۳۷
آباد	۲۳۵	۱۱۸	۱۱۷	آباد	۱۱۷	۱۱۸	۲۳۵
آباد	۲۰۲	۱۰۵	۹۷	آباد	۹۷	۱۰۵	۲۰۲
آباد	۱۷۳۰	۸۶۴	۸۶۶	آباد	۸۶۶	۸۶۴	۱۷۳۰
آباد	۱۸۶۱	۹۸۴	۹۰۷	آباد	۹۰۷	۹۸۴	۱۸۶۱
جمعیت موقت				جمعیت موقت			
جمعیت متحرک				جمعیت متحرک			

جدول شماره ۱ - مشخصات برجسته نقاطی که کمتر از پنجاه نفر جمعیت دارند در حوزه سرشماری تربت حیدریه (آبانماه ۱۳۳۵) (نوامبر ۱۹۵۶)

مشخصات برجسته ده	تعداد دهات	چند درصد	مشخصات برجسته ده	تعداد دهات	چند درصد
مجموع نقاط کمتر از پنجاه نفر	۵۵۳		رادپو ۱		
رای ده	۲۷۲	۴۹/۲	دهاتی که رادپو ندارند و یا اظهار کرده اند	۳۹۳	۷۱/۱
رسم پاساژ موسسات فرهنگی ۱	۲۴	۴/۳	دهاتی که ۱ تا ۴ رادپو دارند	۱۳۸	۲۴/۱
دهاتی که فقط مدارس دولتی دارند	۵۷	۱۰/۳	دهاتی که ۵ تا ۹ رادپو دارند	۱۷	۳/۱
دهاتی که فقط مدارس ملی دارند	۱۹	۳/۵	دهاتی که ۱۰ رادپو و یا بیشتر دارند	*	۰/۱
دهاتی که موسسات فرهنگی ندارند	۴۵۳	۸۱/۹	وضع تصرف زمین (تمام دهه و یا قسمتی از دهه)	۳	۰/۵
آزی یاد مانگاه و پاساژ موسسات بهداشتی	۱	۱/۱	خالصه	۱۱۶	۲۱/۴
تمام عمومی	۲۶۶	۴۸/۶	موقوفه	۳۷۴	۶۷/۶
سجد	۱۸۶۱	۳۳۳/۶	متعلق به مالکین کشاورز	۳۸۲	۶۹/۱
			متعلق به مالکین غیر کشاورز (آریایی)	۲	۰/۴

جدول شماره ۳ جمعیت بر حسب سن و جنس در حوزه برشماری تربیت حیدریه (آبان ماه ۱۳۳۴) (نوامبر ۱۳۳۶)

جنس مرد			تعداد			سن
روز	ماه	بروز	روز	ماه	بروز	
<b>کل حوزه برشماری تربیت حیدریه</b>						
۱۰۰/۰	۱۰۰/۰	۱۰۰/۰	۹۰ ۶۱۱	۱۱ ۰۰۸	۱۰۱ ۶۱۹	کلیه سنین
۱۷/۵	۱۷/۱	۱۷-۲	۱۶ ۷۶۷	۱۶ ۹۶۸	۳۳ ۷۳۵	کتر از ۵ ساله
۳/۱	۳/۸	۳/۲	۲ ۹۷۲	۳ ۳۹۱	۶ ۳۶۳	کتر از یکساله
۱۴/۴	۱۲/۷	۱۴/۱	۱۲ ۷۷۴	۱۳ ۵۷۷	۲۷ ۳۵۱	۱- ۱ ساله
۱۲/۸	۱۲/۳	۱۲/۵	۱۲ ۰۴۲	۱۲ ۲۰۰	۲۴ ۲۴۷	۵- ۱ ساله
۹/۸	۱۱/۱	۱۰/۵	۹ ۴۳۴	۱۰ ۹۸۱	۲۰ ۴۱۵	۱۰- ۱۴ ساله
۶/۷	۶/۸	۶/۷	۶ ۴۰۳	۶ ۵۸۲	۱۲ ۹۸۵	۱۵- ۱۹ ساله
۸/۴	۶/۳	۷/۴	۸ ۰۶۸	۶ ۲۴۴	۱۴ ۳۱۲	۲۰- ۲۴ ساله
۱۷/۸	۱۵/۲	۱۶/۰	۱۶ ۱۹۰	۱۵ ۰۰۷	۳۱ ۱۹۷	۲۵- ۲۹ ساله
۱۰/۸	۱۲/۳	۱۱/۵	۱۰ ۳۱۴	۱۲ ۲۱۳	۲۲ ۵۲۷	۳۰- ۴۴ ساله
۷/۶	۸/۳	۷/۶	۷ ۷ ۲۴۷	۸ ۱۷۸	۱۵ ۹۲۵	۴۵- ۵۴ ساله
۴/۷	۵/۰	۴/۶	۴ ۴۹۲	۴ ۹۸۱	۹ ۴۷۳	۵۵- ۶۴ ساله
۲/۷	۳/۰	۲/۸	۲ ۵۴۷	۳ ۰۰۰	۵ ۵۴۷	۶۵- ۷۴ ساله
۰/۶	۱/۲	۱/۶	۸۸۳	۱ ۱۸۱	۲ ۰۶۴	۷۵- ۸۴ ساله
۰/۳	۰/۸	۰/۴	۲۹۱	۴۳۳	۷۲۴	۸۵ ساله بیابا
-	-	-	۵۳	۶۵	۷۸	بسیار اظهار نشده
-	-	-	۲۱/۳	۲۱/۴	۲۱/۴	میان سنی
<b>شهر تربیت حیدریه</b>						
۱۰۰/۰	۱۰۰/۰	۱۰۰/۰	۱ ۹۲۳	۱ ۱۰۷	۱۱ ۸۳۰	کلیه سنین
۱۶/۴	۱۶/۳	۱۶/۲	۱ ۶۱۰	۱ ۶۱۱	۳ ۲۲۱	کتر از ۵ ساله
۲/۲	۲/۵	۲/۶	۲۱۹	۳۴۷	۵۶۶	کتر از یکساله
۱۴/۰	۱۲/۸	۱۳/۶	۱۳ ۳۹۱	۱۳ ۲۶۴	۲۶ ۶۵۵	۱- ۱ ساله
۱۴/۶	۱۲/۴	۱۳/۸	۱۴ ۰۰۴	۱۳ ۳۶۱	۲۷ ۳۶۰	۵- ۱ ساله
۱۲/۰	۱۲/۲	۱۲/۱	۱ ۱۸۶	۱ ۲۰۶	۲ ۳۹۲	۱۰- ۱۴ ساله
۷/۷	۸/۲	۷/۶	۷۶۰	۸۰۸	۱ ۵۶۸	۱۵- ۱۹ ساله
۶/۸	۷/۸	۸/۵	۶۴۹	۷۲۸	۱ ۶۸۷	۲۰- ۲۴ ساله
۱۵/۴	۱۲/۸	۱۴/۶	۱۵ ۵۲۶	۱۳ ۲۷۱	۲۸ ۷۹۷	۲۵- ۲۹ ساله
۱۰/۲	۱۲/۰	۱۱/۶	۱۰ ۰۱۱	۱ ۱۹۲	۲ ۲۰۳	۳۰- ۴۴ ساله
۷/۶	۸/۶	۸/۴	۷۸۶	۸۸۳	۱ ۶۶۶	۴۵- ۵۴ ساله
۳/۸	۴/۷	۳/۲	۳۷۷	۴۹۲	۸۶۹	۵۵- ۶۴ ساله
۱/۰	۲/۲	۲/۶	۲۰۳	۲۱۴	۴۱۷	۶۵- ۷۴ ساله
۰/۷	۰/۶	۰/۶	۶۵	۵۷	۱۲۲	۷۵- ۸۴ ساله
۰/۴	۰/۳	۰/۳	۳۷	۶۸	۶۵	۸۵ ساله بیابا
-	۰/۶	۰/۶	۱	۱۱	۲۰	بسیار اظهار نشده
-	-	-	۲۰/۰	۲۰/۰	۲۰/۰	میان سنی
<b>بقیه نقاط حوزه برشماری تربیت حیدریه</b>						
۱۰۰/۰	۱۰۰/۰	۱۰۰/۰	۸۵ ۶۸۸	۸۱ ۱۰۱	۱۷۴ ۷۸۹	کلیه سنین
۱۷/۷	۱۷/۲	۱۷/۴	۱۵ ۱۲۷	۱۵ ۳۵۷	۳۰ ۴۸۴	کتر از ۵ ساله
۳/۲	۳/۸	۳/۲	۲ ۷۵۴	۳ ۰۴۴	۵ ۷۹۸	کتر از یکساله
۱۴/۵	۱۲/۸	۱۴/۶	۱۲ ۲۸۳	۱۲ ۳۱۳	۲۴ ۶۹۶	۱- ۱ ساله
۱۲/۶	۱۲/۳	۱۲/۵	۱۱ ۶۳۸	۱۱ ۸۷۹	۲۳ ۵۱۷	۵- ۱ ساله
۹/۶	۱۱/۰	۱۰/۳	۸ ۹۴۸	۹ ۷۷۶	۱۸ ۰۲۴	۱۰- ۱۴ ساله
۶/۶	۶/۵	۶/۵	۵ ۶۴۳	۵ ۷۷۵	۱۱ ۴۱۸	۱۵- ۱۹ ساله
۸/۳	۶/۲	۷/۶	۷ ۱۱۹	۵ ۰۰۶	۱۲ ۱۲۵	۲۰- ۲۴ ساله
۱۷/۶	۱۵/۳	۱۶/۶	۱۴ ۶۶۴	۱۳ ۶۳۶	۲۸ ۳۰۰	۲۵- ۲۹ ساله
۱۰/۷	۱۲/۴	۱۱/۶	۹ ۲۰۳	۱۱ ۰۲۱	۲۰ ۲۲۴	۳۰- ۴۴ ساله
۷/۵	۸/۲	۷/۶	۶ ۴۶۱	۷ ۲۹۵	۱۳ ۷۵۶	۴۵- ۵۴ ساله
۴/۸	۵/۶	۴/۶	۴ ۱۱۵	۴ ۵۲۷	۸ ۶۴۲	۵۵- ۶۴ ساله
۲/۷	۳/۶	۲/۶	۲ ۳۴۴	۲ ۷۸۶	۵ ۱۳۰	۶۵- ۷۴ ساله
۱/۰	۲/۳	۱/۶	۸۱۸	۱ ۱۲۴	۱ ۹۴۲	۷۵- ۸۴ ساله
۰/۳	۰/۵	۰/۴	۲۵۴	۴۰۵	۶۵۹	۸۵ ساله بیابا
-	-	-	۳۴	۱۴	۵۸	بسیار اظهار نشده
-	-	-	۲۱/۵	۲۱/۶	۲۱/۵	میان سنی



جدول شماره ۴ - وضع زناشویی بر حسب سن و جنس در جمعیت از ۱۰ ساله به بالای حوزه سرشماری تربیت جدیدیه (آبانماه ۱۳۳۵) (نوامبر ۱۹۵۶)  
(سن اظهار نشده نیز جز جمع سنین از ۱۰ ساله بالا منظور شده است)

ازدواج نکرده	بی همسر		دارای همسر		جمع	سن و جنس
	در اثر طلاق	در اثر فوت	چند درصد	تعداد		
۱۵۰۰۱	۲۱۵	۱۴۰۲	۷۰/۲	۹۰۲۲۱	۵۷۸۵۳	کل حوزه سرشماری تربیت جدیدیه مسرح جمع از ۱۵ ساله بیالا -
۶۴۸۰	۲	۲	۱/۵	۶۱	۶۵۸۳	۱۹ - ساله
۴۵۴۶	۱۴	۱۳	۲۶/۸	۱۶۷۱	۶۲۴۴	۲۰ - ساله
۳۳۶۵	۶۵	۱۴۰	۷۶/۰	۱۱۴۰۷	۱۵۰۰۷	۲۱ - ساله
۴۲۶	۶۹	۲۱۰	۳۴/۲	۱۱۵۰۸	۱۲۲۱۳	۲۲ - ساله
۱۰۰	۷۴	۳۱۲	۳۴/۰	۷۶۸۷	۸۱۷۸	۲۳ - ساله
						۲۴ - ساله
۴۴	۳۲	۳۶۷	۹۰/۵	۴۰۶۶	۴۹۸۹	۲۵ - ساله
۱۶	۱۸	۴۲۴	۸۴/۴	۲۵۲۲	۳۰۰۰	۲۶ - ساله
۷	۶	۲۵۶	۷۷/۲	۳۱۲	۱۱۸۱	۲۷ - ساله
۱	۰	۱۳۹	۶۶/۵	۲۸۸	۴۲۲	۲۸ - ساله
۱۹	-	-	*	۶	۲۵	۲۹ - ساله سن اظهار نشده
۶۴۵۴	۶۴۴	۷۶۷۱	۷۲/۸	۱۱۶۳۱	۵۶۳۸۸	تفصیل جمع از ۱۵ ساله بیالا -
۴۵۰۶	۲۶	۶	۲۹/۱	۱۸۶۲	۶۴۰۳	۱۹ - ساله
۱۱۹۶	۸۶	۳۰	۸۲/۷	۶۷۵۶	۸۰۶۸	۲۰ - ساله
۴۷۰	۱۶۲	۲۸۷	۳۴/۳	۱۵۲۷۱	۱۶۱۱۰	۲۱ - ساله
۱۲۲	۱۵۲	۸۹۲	۸۶/۰	۶۰۸۷	۶۰۲۱۴	۲۲ - ساله
۵۷	۱۰۰	۱۹۱۸	۷۱/۴	۵۱۷۲	۷۲۴۷	۲۳ - ساله
						۲۴ - ساله
۳۹	۵۸	۲۰۷۱	۱۵/۷	۲۳۲۴	۴۴۹۲	۲۵ - ساله
۱۹	۳۲	۱۶۱۹	۲۴/۴	۸۷۷	۲۵۴۷	۲۶ - ساله
۷	۳	۶۵۸	۲۴/۳	۲۱۵	۸۸۳	۲۷ - ساله
۸	۴	۲۴۲	۱۲/۷	۳۷	۲۹۱	۲۸ - ساله
۱۷	-	۶	*	۳۰	۵۳	۲۹ - ساله سن اظهار نشده
۱۶۵۴	۳۷	۱۰۰	۶۸/۱	۳۹۷۲	۵۷۶۴	شهر تربیت جدیدیه مسرح جمع از ۱۵ ساله بیالا -
۷۹۳	۱	-	۱/۷	۳۴	۸۰۸	۱۹ - ساله
۵۲۴	۲	۲	۲۸/۵	۲۱۰	۷۳۸	۲۰ - ساله
۲۵۸	۴	۸	۸۰/۳	۱۱۰۱	۱۳۷۱	۲۱ - ساله
۴۲	۸	۱۳	۳۴/۷	۱۱۹۹	۱۱۶۲	۲۲ - ساله
۱۵	۱۵	۲۳	۳۴/۰	۸۳۰	۸۸۳	۲۳ - ساله
						۲۴ - ساله
۱۱	۳	۲۲	۹۲/۲	۴۲۶	۴۶۲	۲۵ - ساله
۱	۱	۱۸	۹۰/۷	۱۹۴	۶۰۴	۲۶ - ساله
۱	-	۸	*	۴۸	۵۷	۲۷ - ساله
-	۳	۶	*	۱۹	۲۸	۲۸ - ساله
۱	-	-	*	۲	۱۱	۲۹ - ساله سن اظهار نشده
۶۳۱	۱۱۳	۸۵۶	۷۱/۷	۴۱۰۲	۵۷۲۲	تفصیل جمع از ۱۵ ساله بیالا -
۴۱۹	۷	-	۱۰/۰	۳۰۴	۷۶۰	۱۹ - ساله
۱۱۴	۱۴	۱۰	۸۰/۵	۸۱۱	۶۴۱	۲۰ - ساله
۵۰	۳۱	۴۳	۹۱/۶	۱۴۰۲	۱۵۲۶	۲۱ - ساله
۲۰	۲۷	۹۷	۸۵/۸	۸۶۲	۱۰۱۱	۲۲ - ساله
۷	۲۳	۲۵۶	۹۳/۲	۴۹۷	۷۸۶	۲۳ - ساله
						۲۴ - ساله
۴	۵	۲۲۰	۳۹/۳	۱۴۸	۳۷۷	۲۵ - ساله
۱	۳	۱۴۸	۲۵/۱	۵۱	۲۰۳	۲۶ - ساله
-	-	۵۰	*	۱۵	۶۵	۲۷ - ساله
-	۳	۳۱	*	۳	۳۷	۲۸ - ساله
۴	-	۱	*	۴	۱	۲۹ - ساله سن اظهار نشده

بقیه جدول شماره ۱ - وضع زناشویی بر حسب سن و جنس در جمعیت از ۱۰ ساله بیالای حوزه سرشماری تربت حیدریه : آبانماه ۱۳۳۵ (نوامبر ۱۹۵۶)  
(سن اظهار نشده نیز جزء جمع سنین از ۱۰ ساله بیالا منظور شده است)

ازدواج نکر	بن هسر		دارای هسر		جمع	سن و جنس
	در اثر طلاق	در اثر فوت	چند درصد	تعداد		
۱۳۳۵۵	۲۷۸	۱۸۰۳	۷۰/۶	۲۱۶۵۳	۵۲۰۸۱	بقیه نقاط حوزه سرشماری تربت حیدریه
						میزد
						جمع از ۱۰ ساله بیالا
۵۶۸۷	۱	۲	۱/۵	۸۵	۵۷۷۵	۱۱-۱۵ ساله
۴۰۲۲	۱۲	۱۱	۱۶/۵	۱۱۶۱	۵۵۰۶	۱۶-۲۰ ساله
۳۱۰۷	۱۱	۱۳۲	۷۵/۶	۱۰۳۰۶	۱۳۶۳۶	۲۱-۲۵ ساله
۳۸۴	۱۱	۱۱۷	۱۱/۲	۱۰۳۷۹	۱۱۰۲۱	۲۶-۳۰ ساله
۶۰	۵۱	۲۸۱	۱۴/۰	۶۸۵۷	۷۶۱۵	۳۱-۳۵ ساله
۲۳	۲۹	۳۷۵	۶۰/۳	۴۰۶۰	۴۵۲۷	۳۶-۴۰ ساله
۱۵	۱۷	۴۱۶	۸۲/۱	۲۳۳۸	۲۷۸۶	۴۱-۴۵ ساله
۶	۶	۲۴۸	۷۶/۱	۸۶۴	۱۱۳۴	۴۶-۵۰ ساله
۱	۲	۱۳۳	۱۶/۴	۲۶۱	۴۰۵	۵۱-۵۵ ساله بیالا
۱۰	-	-	*	۴	۱۴	سن اظهار نشده
۵۸۰۵	۵۱۱	۶۸۲۰	۷۴/۱	۳۷۵۲۹	۵۰۶۶۵	جمع از ۱۰ ساله بیالا
۴۰۶۰	۱۱	۶	۲۷/۶	۱۰۵۸	۵۶۴۳	۱۱-۱۵ ساله
۱۰۸۲	۷۲	۲۰	۸۳/۵	۵۹۴۵	۷۱۱۹	۱۶-۲۰ ساله
۱۴۰	۱۳۱	۲۱۴	۹۴/۶	۱۳۸۶۹	۱۴۶۶۴	۲۱-۲۵ ساله
۱۱۲	۱۳۶	۷۱۵	۸۹/۳	۸۲۲۰	۹۲۰۳	۲۶-۳۰ ساله
۵۰	۷۷	۱۶۵۹	۷۲/۳	۴۶۷۵	۶۴۶۱	۳۱-۳۵ ساله
۳۵	۵۳	۱۸۵۱	۵۲/۱	۲۱۷۶	۴۱۱۵	۳۶-۴۰ ساله
۱۸	۲۱	۱۴۷۱	۳۵/۲	۸۲۶	۲۳۴۴	۴۱-۴۵ ساله
۷	۳	۶۰۸	۲۴/۴	۲۰۰	۸۱۸	۴۶-۵۰ ساله
۸	۱	۲۱۱	۱۳/۴	۳۴	۲۵۴	۵۱-۵۵ ساله بیالا
۱۳	-	*	*	۲۶	۴۴	سن اظهار نشده

\* - در مواردی که جمع کمتر از ۱۰ باشد چند درصد نشان داده نمی شود.

جدول شماره ۵ - وضع سواد بر حسب سن و جنس در جمعیت از ده ساله بیالای حوزه سرشماری تربت حیدریه : آبان ماه ۱۳۳۵ (نوامبر ۱۹۵۶)  
(سن اظهار نشده نیز جز جمع سنین از ده ساله بیالا منظور شده است)

سن و جنس	جمع کل	می توانند بخوانند و بنویسند (با سواد)			نمی توانند بخوانند و بنویسند	آنهاییکه وضع سوادشان اظهار نشده
		جمع با سواد	چند درصد	تعمیرات رسمی ندارند		
<b>کل حوزه سرشماری تربت حیدریه</b>	۱۳۴۶۵۷	۱۰۷۵۴	۸٪	۶۲۵۵	۱۱۷۳۸۸	
<b>مردوزن</b>						
جمع از ده ساله بیالا	۱۳۴۶۵۷	۲۰۴۱۶	۱۵٪	۲۳۵۶	۱۱۷۳۸۸	
۱-۱۳ ساله	۱۲۹۸۶	۱۳۵۸	۱۰٪	۱۱۳۵	۱۱۷۳۸۸	
۱-۲ ساله	۱۴۳۱۲	۱۰۱۵	۷٪	۶۵۲	۱۱۷۳۸۸	
۱-۲ ساله	۲۱۱۹۷	۲۱۳۸	۱٪	۱۰۷۲	۱۱۷۳۸۸	
۲-۳ ساله	۲۲۴۲۷	۱۶۵۵	۷٪	۴۷۳	۱۱۷۳۸۸	
۳-۴ ساله	۱۵۴۲۵	۹۸۸	۶٪	۵۷۸	۱۱۷۳۸۸	
۴-۵ ساله	۹۴۸۱	۵۳۱	۵٪	۱۱۱	۱۱۷۳۸۸	
۶ ساله بیالا	۸۳۳۵	۳۷۴	۴٪	۴۲	۱۱۷۳۸۸	
سن اظهار نشده	۷۸	۳	*	۲	۱۱۷۳۸۸	
<b>زیر سن</b>						
جمع از ده ساله بیالا	۶۸۸۳۵	۱۶۵۹	۲٪	۵۳۸۱	۵۵۳۷۴	
۱-۱۳ ساله	۱۰۹۸۲	۲۲۲۰	۲۰٪	۱۹۸۲	۵۵۳۷۴	
۱-۲ ساله	۶۵۸۳	۱۱۸۰	۱۷٪	۹۷۷	۵۵۳۷۴	
۲-۳ ساله	۶۳۴۴	۹۵۱	۱۵٪	۵۴۵	۵۵۳۷۴	
۳-۴ ساله	۱۵۰۰۷	۱۸۶۰	۱۲٪	۸۹۳	۵۵۳۷۴	
۴-۵ ساله	۱۲۲۱۳	۱۵۷۶	۱۲٪	۴۴۰	۵۵۳۷۴	
۳-۴ ساله	۸۱۷۸	۶۵۶	۸٪	۴۰۴	۵۵۳۷۴	
۴-۵ ساله	۴۹۸۹	۵۱۷	۱۰٪	۱۰۵	۵۵۳۷۴	
۶ ساله بیالا	۴۶۱۴	۳۶۶	۷٪	۳۹	۵۵۳۷۴	
سن اظهار نشده	۲۵	۳	*	۳	۵۵۳۷۴	
<b>زن</b>						
جمع از ده ساله بیالا	۶۵۸۲۲	۱۶۹۵	۲٪	۸۶۶	۶۲۱۱۴	
۱-۱۳ ساله	۹۴۳۴	۳۹۲	۴٪	۳۷۳	۶۲۱۱۴	
۱-۲ ساله	۶۴۰۳	۱۷۸	۲٪	۱۵۸	۶۲۱۱۴	
۲-۳ ساله	۸۰۶۸	۱۴۴	۱٪	۱۰۷	۶۲۱۱۴	
۳-۴ ساله	۱۶۱۱۰	۲۴۸	۱٪	۱۸۰	۶۲۱۱۴	
۴-۵ ساله	۱۰۲۱۴	۷۹	۰٪	۳۳	۶۲۱۱۴	
۳-۴ ساله	۷۲۴۷	۳۲	۰٪	۶	۶۲۱۱۴	
۴-۵ ساله	۴۴۹۲	۱۴	۰٪	۱	۶۲۱۱۴	
۶ ساله بیالا	۳۷۲۱	۸	۰٪	۳	۶۲۱۱۴	
سن اظهار نشده	۵۳	-	-	-	۶۲۱۱۴	
<b>شهر تربت حیدریه</b>						
<b>مردوزن</b>						
جمع از ده ساله بیالا	۱۳۸۷۱	۳۴۹۸	۲۵٪	۲۷۱۶	۱۰۵۳۱	
۱-۱۳ ساله	۲۳۹۲	۶۵۰	۲۱٪	۹۲۰	۱۰۵۳۱	
۱-۲ ساله	۱۵۶۸	۵۳۲	۳۳٪	۴۹۲	۱۰۵۳۱	
۲-۳ ساله	۱۶۸۷	۲۸۳	۱۶٪	۳۱۴	۱۰۵۳۱	
۳-۴ ساله	۲۸۹۷	۶۶۵	۲۳٪	۴۸۵	۱۰۵۳۱	
۴-۵ ساله	۲۴۰۳	۴۸۴	۲۰٪	۲۸۱	۱۰۵۳۱	
۳-۴ ساله	۱۶۶۱	۲۷۸	۱۶٪	۱۰۵	۱۰۵۳۱	
۴-۵ ساله	۸۳۱	۱۳۴	۱۶٪	۸۶	۱۰۵۳۱	
۶ ساله بیالا	۶۰۴	۶۶	۱۱٪	۴۷	۱۰۵۳۱	
اظهار نشده	۲۰	۳	*	۳	۱۰۵۳۱	

رنواریکه جمع کل کمتر از ۱۰۰ باشد چند درصد نشان داده نمیشود \*

بقیه جدول شماره ۵ - وضع سواد بر حسب سن و جنس در جمعیت ازده ساله بیالای حوزه سرشماری تربت حیدریه : آبانماه ۱۳۳۵ (نوامبر ۱۹۵۶)  
(سن اظهار نشده نیز جز جمع سنین ازده ساله بیالانظر شده است)

آنها که سواد اظهار	نیتوانند بخوانند و بنویسند	نقطه میخوانند بخوانند	میخوانند بخوانند و بنویسند ( با سواد )			جمع کل	سن و جنس	
			تحصیلات رسمی ندارند	تحصیلات رسمی دارند	چند درصد			
<b>شهر تربت حیدریه</b>								
<b>سرد</b>								
۶۰	۳۸۳۳	۳۱۹	۶۹۲	۲۰۶۶	۳۱/۶	۲۷۵۸	۶۱۷۰	جمع ازده ساله بیالا
۱۵	۴۹۷	۲۱	۲۵	۶۴۸	۵۵/۸	۶۷۳	۱۹۰۶	۱۴-۱۰ ساله
۴	۳۷۴	۲۱	۲۶	۳۷۳	۵۰/۶	۴۰۹	۸۰۸	۱۱-۱۵ ساله
۵	۴۰۲	۳۵	۵۸	۲۳۸	۴۰/۶	۲۹۶	۷۳۸	۲۱-۲۰ ساله
۱۳	۷۹۸	۶۵	۱۴۹	۳۴۶	۳۶/۱	۴۹۵	۱۳۷۱	۲۴-۲۵ ساله
۷	۶۸۶	۷۰	۱۷۳	۳۵۶	۳۶/۰	۴۲۹	۱۱۹۲	۲۴-۲۵ ساله
۷	۵۷۰	۴۶	۱۶۰	۱۰۰	۲۹/۴	۳۶۰	۸۸۳	۵۴-۴۵ ساله
۶	۲۹۴	۳۴	۴۷	۸۱	۲۷/۷	۱۳۸	۴۶۲	۶۴-۵۵ ساله
۳	۲۰۴	۲۷	۴۴	۲۱	۲۱/۷	۶۵	۱۹۹	۶۵ ساله بیالا
-	۸	-	-	۳	*	۳	۱۱	سن اظهار نشده
<b>سرد</b>								
۱۴۶	۵۶۹۸	۳۳۵	۶۰	۶۵۰	۱۰/۷	۷۴۰	۶۹۰۶	جمع ازده ساله بیالا
۱۸	۸۴۱	۵۰	۵	۲۷۲	۲۳/۴	۲۷۷	۱۱۸۶	۱۴-۱۰ ساله
۱۷	۵۸۵	۳۵	۴	۱۱۹	۱۶/۲	۱۲۳	۷۶۰	۱۱-۱۵ ساله
۲۰	۷۹۴	۴۸	۱۱	۷۶	۱/۲	۸۷	۹۴۹	۲۱-۲۰ ساله
۳۸	۱۲۴۵	۷۳	۳۱	۱۳۹	۱۱/۱	۱۷۰	۱۵۲۶	۲۴-۲۵ ساله
۱۶	۸۸۴	۵۶	۲۲	۳۳	۵/۴	۵۵	۱۰۱۱	۲۴-۲۵ ساله
۱۷	۷۰۹	۴۲	۱۳	۵	۲/۳	۱۸	۷۸۶	۵۴-۴۵ ساله
۱۴	۳۴۷	۱۰	۱	۵	۱/۶	۶	۳۷۷	۶۴-۵۵ ساله
۶	۲۸۶	۶	۳	۱	۱/۳	۴	۳۰۵	۶۵ ساله بیالا
-	۷	۲	-	-	-	-	۶	سن اظهار نشده
<b>بقیه نقاط حوزه سرشماری تربت حیدریه</b>								
<b>سرد</b>								
۳۱۲۹	۱۰۷۸۵۷	۳۵۳۶	۳۷۱۷	۲۵۳۹	۶/۰	۷۳۵۶	۱۲۰۷۷۸	جمع ازده ساله بیالا
۴۷۲	۱۵۵۸۷	۳۰۳	۲۲۶	۱۴۳۶	۹/۲	۱۶۶۲	۱۸۰۲۴	۱۴-۱۰ ساله
۲۴۵	۱۰۰۳۸	۲۴۹	۱۸۳	۶۴۲	۷/۲	۸۲۶	۱۱۴۱۸	۱۱-۱۵ ساله
۲۴۷	۱۱۳۵۱	۳۱۵	۳۷۴	۳۳۸	۵/۶	۷۱۲	۱۲۶۲۵	۲۱-۲۰ ساله
۴۲۰	۲۵۵۴۸	۸۵۹	۸۸۵	۵۸۸	۵/۲	۱۴۷۳	۶۸۳۰۰	۲۴-۲۵ ساله
۲۸۹	۱۸۰۲۹	۷۳۵	۹۸۷	۱۸۲	۵/۸	۱۱۷۱	۲۰۲۲۴	۲۴-۲۵ ساله
۲۰۶	۱۳۳۲۷	۵۱۳	۴۰۵	۳۰۵	۵/۲	۷۱۰	۱۳۷۵۶	۵۴-۴۵ ساله
۱۳۰	۷۷۹۹	۳۲۴	۳۷۲	۲۵	۴/۶	۳۹۷	۸۱۴۲	۶۴-۵۵ ساله
۱۲۰	۷۰۶۸	۲۳۸	۲۸۵	۲۰	۳/۱	۳۰۵	۷۷۳۱	۶۵ ساله بیالا
-	۵۸	-	-	-	-	-	۵۸	سن اظهار نشده
<b>سرد</b>								
۸۱۷	۵۱۴۴۱	۲۷۰۶	۳۵۷۸	۳۴۳۲	۱۱/۲	۶۹۰۱	۶۱۸۶۵	جمع ازده ساله بیالا
۲۰۲	۷۸۴۴	۶۸۳	۲۱۲	۱۳۳۵	۱۵/۸	۱۵۴۷	۱۷۷۶۶	۱۴-۱۰ ساله
۱۱۸	۴۷۳۸	۱۴۸	۱۶۷	۶۰۴	۱۳/۲	۷۷۱	۵۷۷۵	۱۱-۱۵ ساله
۱۰۳	۴۵۲۱	۲۲۷	۲۴۸	۳۰۷	۱۱/۶	۶۵۵	۵۵۰۶	۲۱-۲۰ ساله
۱۳۶	۱۱۴۴۲	۶۶۳	۸۴۸	۵۴۷	۱۰/۲	۱۳۱۵	۱۳۶۳۶	۲۴-۲۵ ساله
۱۴	۱۱۷۸	۶۰۲	۶۶۳	۱۸۴	۱۰/۴	۱۱۴۷	۱۱۰۲۱	۲۴-۲۵ ساله
۶۶	۶۱۱۶	۴۱۷	۳۹۲	۳۰۴	۹/۵	۶۹۶	۷۲۹۵	۵۴-۴۵ ساله
۵۶	۳۸۱۳	۲۶۹	۳۶۵	۲۴	۸/۶	۳۸۹	۴۵۲۷	۶۴-۵۵ ساله
۴۲	۳۷۷۵	۱۱۷	۲۸۳	۱۸	۷/۰	۳۰۱	۴۳۱۵	۶۵ ساله بیالا
-	۱۴	-	-	-	-	-	۱۴	سن اظهار نشده

\* - در مواردیکه جمع کل کمتر از ۱۰۰ باشد چند درصد نشان داده نمیشود.

بقیه جدول شماره ۵ - وضع سواد بر حسب سن و جنس در جمعیت ازده ساله بیالای حوزه نشر شماری تربیت حیدریه - آبانماه ۱۳۳۵ (توامبر ۱۹۵۶)

(سن اظهار نشده نیز جز جمع سنین ازده ساله بیالا منظور شده است)

آنها نیکه وضع سواد شان اظهار نشده	نمیخوانند بخوانند و ننویسند	نقطه میتوانند بخوانند	چخوانند بخوانند و ننویسند (با سواد)			جمع کل	سن و جنس
			تحصیلات رسمی ند آرند	تحصیلات رسمی د آرند	چند درصد		
۱۳۱۲	۵۶۴۱۶	۸۳۰	۱۳۹	۲۱۶	۰/۶	۳۵۵	۵۸۹۱۳
							جمع ازده ساله بیالا
۲۷۰	۷۷۴۳	۱۲۰	۱۴	۱۰۱	۱/۶	۱۱۵	۸۲۴۸
۱۲۷	۵۳۶۰	۱۰۱	۱۶	۳۹	۱/۰	۵۵	۵۶۴۳
۱۴۴	۶۸۳۰	۸۸	۲۶	۳۱	۰/۸	۵۷	۷۱۱۵
۲۸۴	۱۴۱۰۶	۱۹۶	۳۷	۴۱	۰/۵	۷۸	۱۴۶۶۴
۱۹۵	۸۸۵۱	۱۳۳	۲۴	-	۰/۳	۲۴	۱۲۰۳
۱۴۰	۶۲۱۱	۹۶	۱۳	۱	۰/۲	۱۴	۶۴۶۱
۷۴	۳۱۷۸	۵۵	۷	۱	۰/۲	۸	۴۱۱۵
۷۸	۳۲۹۳	۴۱	۷	۲	۰/۱	۹	۳۴۱۶
-	۴۴	-	-	-	-	-	۴۴

جدول شماره ۶- آخرین مدرک تحصیلی برحسب سن و جنس در جمعیت ازده ساله بیالای حوزه سرشماری تربیت حیدریه، آبانماه ۱۳۳۵ (جوابی ۱۱۰۶)

(من اظهار نشده نیز جز جمع سنین ازده ساله بیالا منظورنده است)

b1	از ۲۵ ساله بیالا						از ۱۰ تا ۲۴ ساله				جمع ازده ساله بیالا	آخرین درجه تحصیلی و جنس
	۱۵-۱۰ ساله	۱۴-۰۰ ساله	۰۴-۰۵ ساله	۰۳-۰۴ ساله	۰۲-۰۳ ساله	جمع	۲۴-۲۰ ساله	۱۹-۱۵ ساله	۱۴-۱۰ ساله	جمع		
	۸۲۹۲	۱۳۷۰	۱۵۰۱۵	۲۱۹۵۹	۳۰۱۲۵	۸۱۷۵۷	۱۳۶۶۰	۱۱۸۵۱	۱۸۰۶۳	۴۳۵۷۴	۲۸۴۰۶	کل حوزه سرشماری تربیت حیدریه مرد و زن اشخاصیکه مدرک تحصیلی رسمی ندارند و یا درجه تحصیلی خود را اظهار نکرده اند
												سالهای ابتدائی
-	-	-	۵۱	۳	۵۷	۱۱۱	۴	۷	۱۰۰	۱۱۱	۲۲۹	سال ۱ ابتدائی
-	۹	۶	۶۹	۴۵	۱۱۱	۲۹۰	۲۶	۳۴	۳۶۹	۴۲۹	۶۶۹	سال ۲ ابتدائی
-	۵	۱۱	۱۸	۳۰	۶۸	۱۳۲	۴۲	۶۵	۵۰۰	۶۳۷	۷۶۹	سال ۳ ابتدائی
-	۵	۱۴	۲۳	۷۳	۱۶۳	۲۸۸	۱۱۵	۱۸۱	۶۱۵	۹۱۱	۱۱۱۱	سال ۴ ابتدائی
۱	۲	۵	۱۴	۴۵	۱۲۰	۱۸۷	۶۲	۱۷۵	۳۹۱	۶۵۸	۸۴۶	سال ۵ ابتدائی
-	۶	۱۳	۷۱	۱۸۸	۲۹۵	۵۷۳	۱۷۵	۳۱۹	۲۶۰	۷۵۴	۱۳۲۷	سال ۶ ابتدائی
												سالهای متوسطه
-	-	۱	۱	۴	۷۴	۸۰	۱۰	۸۷	۸۴	۱۸۱	۲۶۱	سال ۱ متوسطه
۱	۴	۲۲	۵۲	۱۱	۱۵	۱۰۴	۱۷	۶۷	۲۸	۱۴۲	۲۴۷	سال ۲ متوسطه
۱	-	-	۱۴	۴۵	۴۸	۱۰۷	۵۷	۸۳	۶	۱۴۶	۲۵۴	سال ۳ متوسطه
-	۷	۲۰	۵۴	۲	۵۷	۱۴۰	۲۵	۳۳	-	۵۸	۱۹۸	سال ۴ متوسطه
-	-	-	۲۵	۱۱	۳۵	۷۱	۶۴	۱۸	-	۸۲	۱۵۳	سال ۵ متوسطه
-	-	۱۸	۶	۸	۱۵	۴۷	۲۰	۶	-	۲۶	۷۳	سال ۶ متوسطه
												سالهای دانشگاه
-	-	-	-	-	۱	۱	۱	-	-	۱	۲	سال ۱ دانشگاه
-	-	-	-	-	۱	۱	۱	-	-	۱	۲	سال ۲ دانشگاه
-	-	-	۱	۷	۱۱	۱۹	۲	-	-	۲	۲۲	سال ۳ دانشگاه
-	۳	۱	۱	۱	۱	۷	-	-	-	-	۷	سال ۴ دانشگاه و بیشتر
												مرد
	۴۵۷۵	۴۸۸۴	۷۷۷۴	۱۱۷۷۳	۱۴۱۱۴	۴۳۱۲۰	۵۷۰۰	۵۶۰۶	۸۶۹۹	۲۰۳۰۵	۶۳۴۹۷	اشخاصیکه مدرک تحصیلی رسمی ندارند و یا درجه تحصیلی خود را اظهار نکرده اند
												سالهای ابتدائی
-	-	-	۵۱	۳	۵۶	۱۰۶	۴	۷	۸۷	۹۸	۲۰۷	سال ۱ ابتدائی
-	۶	۵	۶۹	۴۲	۹۸	۲۲۰	۱۶	۲۰	۲۱۸	۳۶۴	۵۸۴	سال ۲ ابتدائی
-	۵	۱۱	۱۷	۲۹	۶۱	۱۳۳	۳۷	۸۶	۴۱۵	۵۴۸	۶۶۱	سال ۳ ابتدائی
-	۵	۹	۲۳	۷۳	۱۳۲	۲۵۲	۹۴	۱۵۳	۵۲۸	۷۷۵	۱۰۲۸	سال ۴ ابتدائی
۱	۲	۵	۱۴	۴۶	۱۱	۱۵۲	۷۴	۱۵۱	۲۲۷	۵۰۲	۷۰۵	سال ۵ ابتدائی
-	۶	۱۳	۶۶	۱۷۲	۲۶۲	۴۷۰	۱۲۶	۲۶۱	۲۰۷	۶۰۴	۱۰۷۴	سال ۶ ابتدائی
												سالهای متوسطه
-	-	۱	۱	۴	۷۲	۷۸	۶	۸۲	۷۱	۱۶۸	۲۴۶	سال ۱ متوسطه
۱	۴	۲۲	۵۲	۱۰	۱۲	۱۰۰	۱۶	۸۵	۲۲	۱۲۴	۲۲۵	سال ۲ متوسطه
۱	-	-	۱۴	۴۱	۴۲	۹۶	۵۱	۷۲	۲	۱۲۶	۲۲۶	سال ۳ متوسطه
-	۷	۲۰	۵۴	۲	۵۶	۱۲۶	۲۴	۳۷	-	۵۱	۱۶۰	سال ۴ متوسطه
-	-	-	۲۵	۱۰	۲۰	۶۵	۵۱	۱۷	-	۷۶	۱۴۱	سال ۵ متوسطه
-	-	۱۸	۶	۷	۱۵	۴۶	۱۶	۵	-	۲۴	۷۰	سال ۶ متوسطه
												سالهای دانشگاه
-	-	-	-	-	۱	۱	۱	-	-	۱	۲	سال ۱ دانشگاه
-	-	-	-	-	۱	۱	۱	-	-	۱	۲	سال ۲ دانشگاه
-	-	-	۱	۶	۱۰	۱۷	۲	-	-	۲	۲۰	سال ۳ دانشگاه
-	۳	۱	۱	۱	۱	۷	-	-	-	-	۷	سال ۴ دانشگاه و بیشتر

بقیه جدول شماره ۶- آخرین مدرک تحصیلی برجستہ سن و جنس در جمعیت ازده ساله بیالای حوزه سرشماری تربیت حیدریه: آبانماه ۱۳۳۵ (نوامبر ۱۹۵۶)  
 (سن اظهارکننده نیز جزء جمع سنین ازده ساله بیالا منظور شده است)

از ۲۵ ساله بیالا						از ۱۰ تا ۲۴ ساله			جمع ازده ساله بیالا	آخرین درجه تحصیلی و جنس		
۱۰-۱۵ ساله	۱۶-۲۰ ساله	۲۱-۲۵ ساله	جمع	۱۰-۱۵ ساله	۱۶-۲۰ ساله	۲۱-۲۵ ساله	جمع					
۳۷۱۸	۴۴۸۶	۷۲۴۱	۱۰۱۸۱	۱۶۰۱۰	۱۱۳۳۱	۷۹۱۱	۳۳۴۵	۹۰۶۲	۲۳۲۳۸	۲۴۱۰۷	کل حوزه سرشماری تربیت حیدریه	
											اشخاصیکه مدرک تحصیلی رسمی ندارند و یا درجه تحصیلی خود را اظهار نکرده اند	
											سالهای ابتدائی	
											سال ۱ ابتدائی	
											سال ۲ ابتدائی	
											سال ۳ ابتدائی	
											سال ۴ ابتدائی	
											سال ۵ ابتدائی	
											سال ۶ ابتدائی	
											سالهای متوسطه	
											سال ۱ متوسطه	
											سال ۲ متوسطه	
											سال ۳ متوسطه	
											سال ۴ متوسطه	
											سال ۵ متوسطه	
											سال ۶ متوسطه	
											سالهای دانشکده	
											سال ۱ دانشکده	
											سال ۲ دانشکده	
											سال ۳ دانشکده	
											سال ۴ دانشکده و بیشتر	
											شهر تربیت حیدریه	
											مرد و زن	
											اشخاصیکه مدرک تحصیلی رسمی ندارند و یا درجه تحصیلی خود را اظهار نکرده اند	
۱۷	۵۸۲	۷۵۲	۱۰۶۴	۱۱۱۴	۲۴۱۳	۷۲۲۲	۱۳۷۲	۱۰۰۷۶	۱۴۷۳	۳۹۲۲	۱۱۱۶۵	سالهای ابتدائی
												سال ۱ ابتدائی
												سال ۲ ابتدائی
												سال ۳ ابتدائی
												سال ۴ ابتدائی
												سال ۵ ابتدائی
												سال ۶ ابتدائی
												سالهای متوسطه
												سال ۱ متوسطه
												سال ۲ متوسطه
												سال ۳ متوسطه
												سال ۴ متوسطه
												سال ۵ متوسطه
												سال ۶ متوسطه
												سای دانشکده
												سال ۱ دانشکده
												سال ۲ دانشکده
												سال ۳ دانشکده
												سال ۴ دانشکده و بیشتر

بقیه جدول شماره ۱- آخرین مدرک تحصیلی برحسب سن و جنس در جمعیت ازده ساله بیالای حوزه سرشماری تربیت حیدریه (تابانامه ۱۳۳۵ (نوامبر ۱۹۵۶))  
(سن اظهار نشده نیز جز جمع سنین ازده ساله بیالا منظور شده است)

سن اظهار شده	از ۱۰ تا ۱۴ ساله بیالا						از ۱۵ تا ۱۹ ساله				جمع ازده ساله بیالا	آخرین درجه تحصیلی و جنس
	۱۰-۱۱ ساله	۱۱-۱۲ ساله	۱۲-۱۳ ساله	۱۳-۱۴ ساله	۱۴-۱۵ ساله	جمع	۱۵-۱۶ ساله	۱۶-۱۷ ساله	۱۷-۱۸ ساله	جمع		
۸	۲۷۸	۳۸۱	۷۸۲	۹۳۶	۱۰۲۰	۳۸۰۲	۵۰۱	۴۲۵	۵۵۸	۱۴۸۴	۱۹۰۵	شهر تربیت حیدریه مرد شخصیکه مدرک تحصیلی رسمی دارند و یا درجه تحصیلی خود را ظهار نکرده اند الهای ابتدائی
-	-	-	-	-	۲	۲	-	-	۱۱	۱۱	۱۴	سال ۱ ابتدائی
-	-	-	۱	۱۱	۱۱	۲۳	۳	۱	۲۲	۲۷	۱۰۳	سال ۲ ابتدائی
-	-	۲	۱۱	۱۱	۱۱	۲۵	۷	۱۳	۱۲۵	۱۴۵	۱۷۴	سال ۳ ابتدائی
-	۳	۱	۱۱	۲۳	۳۵	۸۱	۲۲	۲۴	۱۳۵	۱۸۱	۲۷۰	سال ۴ ابتدائی
۱	۱	۱	۱۰	۲۱	۴۷	۸۱	۲۳	۳۵	۱۳۱	۱۸۹	۲۷۹	سال ۵ ابتدائی
-	۱	۱	۵۵	۱۲۳	۱۴۲	۳۲۳	۸۰	۱۱۰	۱۱۰	۳۰۰	۴۲۳	سال ۶ ابتدائی
-	-	-	-	-	-	-	-	-	-	-	-	الهای متوسطه
-	-	۱	۱	۱	۱۳	۱۶	۱	۵۲	۱۶	۱۰۲	۱۲۱	سال ۱ متوسطه
۱	۱	۲۲	۱	۸	۱	۳۱	۷	۵۵	۱۶	۷۸	۱۲۰	سال ۲ متوسطه
۱	-	-	۱۲	۳	۲۶	۴۸	۱۹	۱۸	۱	۷۸	۱۴۷	سال ۳ متوسطه
-	۷	۲	۲	۱	۳	۳۳	۱۴	۱۶	-	۳۰	۶۳	سال ۴ متوسطه
-	-	-	۱	۱	۲۲	۳۵	۲۱	۱۴	-	۱۵	۸۰	سال ۵ متوسطه
-	-	۱۸	۲	۲	۱۲	۳۴	۱۳	۵	-	۱۸	۵۲	سال ۶ متوسطه
-	-	-	-	-	-	-	-	-	-	-	-	الهای دانشگاه
-	-	-	-	-	-	-	۱	-	-	۱	۱	سال ۱ دانشگاه
-	-	-	-	-	۱	۱	۱	-	-	۱	۲	سال ۲ دانشگاه
-	-	-	-	۱	۱۰	۱۶	۳	-	-	۳	۱۹	سال ۳ دانشگاه
-	۲	۱	-	-	۱	۵	-	-	-	-	۵	سال ۴ دانشگاه و بیشتر
-	-	-	-	-	-	-	-	-	-	-	-	زین
۱	۲۰۴	۲۷۲	۷۸۱	۹۷۸	۱۳۸۷	۳۸۲۲	۸۷۲	۶۱۱	۶۱۵	۲۴۲۹	۳۲۶۰	شخصیکه مدرک تحصیلی رسمی دارند و یا درجه تحصیلی خود را ظهار نکرده اند الهای ابتدائی
-	-	-	-	۱	-	۱	-	-	۷	۷	۸	سال ۱ ابتدائی
-	۱	-	-	۲	۴	۸	۱	۳	۳۱	۳۸	۴۶	سال ۲ ابتدائی
-	-	-	۱	۱	۵	۷	۲	۵	۶۱	۶۸	۷۵	سال ۳ ابتدائی
-	-	-	-	-	۲۴	۲۷	۱۰	۱۶	۵۶	۸۲	۱۰۹	سال ۴ ابتدائی
-	-	-	-	۶	۲۱	۲۷	۱۲	۱۴	۵۷	۸۳	۱۱۰	سال ۵ ابتدائی
-	-	-	۱	۱۶	۷۱	۹۱	۳۵	۴۹	۴۳	۱۲۷	۲۱۸	سال ۶ ابتدائی
-	-	-	-	-	-	-	-	-	-	-	-	الهای متوسطه
-	-	-	-	-	۲	۱	۱	۱	۸	۱۲	۱۵	سال ۱ متوسطه
-	-	-	-	۱	۲	۴	۱	۱۲	۵	۱۸	۲۲	سال ۲ متوسطه
-	-	-	۲	۵	۷	۷	۵	۱۰	۳	۱۸	۲۵	سال ۳ متوسطه
-	-	-	-	-	-	-	-	-	-	-	-	سال ۴ متوسطه
-	-	-	۱	۵	۶	۵	۵	-	-	۵	۵	سال ۵ متوسطه
-	-	-	۱	-	-	۱	۱	۱	-	۲	۳	سال ۶ متوسطه
-	-	-	-	-	-	-	-	-	-	-	-	الهای دانشگاه
-	-	-	-	-	-	-	-	-	-	-	-	سال ۱ دانشگاه
-	-	-	-	۱	۱	۲	-	-	-	-	۲	سال ۲ دانشگاه
-	-	-	-	-	-	-	-	-	-	-	-	سال ۳ دانشگاه
-	-	-	-	-	-	-	-	-	-	-	-	سال ۴ دانشگاه و بیشتر



بینه جدول شماره ۶- آخرین مدرک تحصیلی برحسب سن و جنس در جمعیت ازده ساله به بالای حوزه سرشماری تربیت حیدریه: آبانماه ۱۳۳۰ (نوامبر ۱۹۵۱)

سر اظهار	از ۱۰ تا ۱۴ ساله						از ۱۵ تا ۲۴ ساله				جمع ازده ساله به بالا	آخرین درجه تحصیلی و جنس
	جمع	۱۰-۱۱ ساله	۱۱-۱۲ ساله	۱۲-۱۳ ساله	۱۳-۱۴ ساله	جمع	۱۵-۱۶ ساله	۱۶-۱۷ ساله	۱۷-۱۸ ساله	۱۹-۲۰ ساله		
												بینه نقاط حوزه سرشماری تربیت حیدریه
												مرد و زن
												اشخاصیکه مدرک تحصیلی رسمی ندارند و یا درجه تحصیلی خود را اظهار نکرده اند
۵۸	۷۷۱۱	۸۱۱۷	۱۳۴۵۱	۲۰۰۴۰	۲۷۷۱۲	۷۷۰۳۱	۱۲۲۸۷	۱۰۷۷۰	۱۶۰۹۰	۳۶۶۵۲	۱۱۷۲۴۱	سالهای ابتدائی
-	-	-	۵۱	۲	۵۴	۱۰۷	۴	۷	۸۲	۹۳	۲۰۰	سال ۱ ابتدائی
-	۸	۶	۶۵	۲۲	۶۵	۲۰۶	۱۱	۲۰	۲۱۵	۲۱۴	۵۲۰	سال ۲ ابتدائی
-	۵	۳	۱۲	۱۹	۵۱	۶۶	۲۲	۷۷	۳۱۴	۴۲۴	۵۲۰	سال ۳ ابتدائی
-	۲	۵	۱۹	۴۰	۱۰۶	۱۷۲	۸۲	۱۴۱	۴۲۴	۶۰۸	۸۲۰	سال ۴ ابتدائی
-	۲	۱	۴	۱۹	۵۲	۷۹	۵۷	۱۲۶	۲۰۲	۲۸۱	۴۶۵	سال ۵ ابتدائی
-	۲	۴	۲۲	۴۹	۸۲	۱۵۱	۶۰	۱۶۰	۱۰۷	۲۲۷	۴۸۶	سال ۶ ابتدائی
												سالهای متوسطه
-	-	-	-	-	۵۹	۵۹	۵	۲۱	۲۰	۶۶	۱۲۵	سال ۱ متوسطه
-	-	-	۵۱	۲	۶	۵۹	۶	۲۰	۷	۴۶	۱۰۵	سال ۲ متوسطه
-	-	-	۲	۱۳	۱۷	۳۱	۲۳	۲۵	۲	۵۰	۸۲	سال ۳ متوسطه
-	-	-	۵۲	۱	۵۴	۱۰۷	۱۱	۱۲	-	۲۳	۱۳۰	سال ۴ متوسطه
-	-	-	۲۱	۱	۸	۳۰	۲۸	۴	-	۲۲	۶۲	سال ۵ متوسطه
-	-	-	۴	۵	۲	۱۲	۶	-	-	۶	۱۸	سال ۶ متوسطه
												سالهای دانشکده
-	-	-	-	-	۱	۱	-	-	-	-	۱	سال ۱ دانشکده
-	-	-	-	-	-	-	-	-	-	-	-	سال ۲ دانشکده
-	-	-	۱	-	-	۱	-	-	-	-	۱	سال ۳ دانشکده
-	-	-	۱	۱	-	۲	-	-	-	-	۲	سال ۴ دانشکده و بیشتر
												مرد
												اشخاصیکه مدرک تحصیلی رسمی ندارند و یا درجه تحصیلی خود را اظهار نکرده اند
۱۴	۴۲۶۷	۴۵۰۳	۶۹۹۱	۱۰۸۲۷	۱۳۰۸۹	۳۹۷۱۷	۵۱۹۹	۵۱۷۱	۸۴۴۱	۱۸۸۱۱	۵۸۰۹۲	سالهای ابتدائی
-	-	-	۵۱	۲	۵۳	۱۰۶	۴	۷	۷۶	۸۷	۱۱۲	سال ۱ ابتدائی
-	۶	۵	۶۵	۲۲	۸۶	۱۶۴	۱۲	۲۱	۱۴۵	۲۸۷	۴۸۱	سال ۲ ابتدائی
-	۵	۳	۱۲	۱۹	۴۹	۶۴	۲۰	۷۳	۲۹۰	۳۹۲	۴۸۷	سال ۳ ابتدائی
-	۲	۵	۱۹	۴۰	۶۸	۱۶۴	۷۲	۱۲۹	۳۹۲	۵۶۴	۷۵۸	سال ۴ ابتدائی
-	۲	۱	۴	۱۹	۴۴	۷۱	۵۱	۱۱۶	۱۶۶	۲۶۲	۴۳۴	سال ۵ ابتدائی
-	۲	۴	۲۱	۴۹	۷۱	۱۴۷	۵۶	۱۵۱	۱۷	۳۰۴	۴۵۱	سال ۶ ابتدائی
												سالهای متوسطه
-	-	-	-	-	۵۹	۵۹	۵	۲۱	۲۰	۶۶	۱۲۵	سال ۱ متوسطه
-	-	-	۵۱	۲	۶	۵۹	۶	۲۰	۷	۴۶	۱۰۵	سال ۲ متوسطه
-	-	-	۲	۱۳	۱۶	۳۱	۲۳	۲۴	۱	۴۸	۷۹	سال ۳ متوسطه
-	-	-	۵۲	۱	۵۳	۱۰۶	۱۰	۱۱	-	۲۱	۱۲۷	سال ۴ متوسطه
-	-	-	۲۱	۱	۸	۳۰	۲۸	۲	-	۲۱	۶۱	سال ۵ متوسطه
-	-	-	۴	۵	۲	۱۲	۶	-	-	۶	۱۸	سال ۶ متوسطه
												الهای دانشکده
-	-	-	-	-	۱	۱	-	-	-	-	۱	سال ۱ دانشکده
-	-	-	-	-	-	-	-	-	-	-	-	سال ۲ دانشکده
-	-	-	۱	-	-	۱	-	-	-	-	۱	سال ۳ دانشکده
-	-	-	۱	۱	-	۲	-	-	-	-	۲	سال ۴ دانشکده و بیشتر

بقیه جدول شماره ۶- آخرین مدرک تحصیلی بر حسب سن و جنس در قسمت ازده ساله بیلائی حوزه سرشماری تربیت حیدریه: آبانماه ۱۳۲۵ (نوامبر ۱۹۵۶)  
(سن اظهار نشده نیز جز جمع سنین ازده ساله بیلائی منظور نشده است)

اظ	از ۲۵ ساله بیلائی						از ۱۰ تا ۲۴ ساله				جمع ازده ساله بیلائی	آخرین درجه تحصیلی و جنس
	۱۵-۱۶ ساله بیلائی	۱۶-۲۰ ساله	۲۱-۲۵ ساله	جمع	۱۰-۱۴ ساله	۱۵-۱۶ ساله	۱۷-۲۰ ساله	جمع				
۱۴	۳۴۱۴	۴۱۱۴	۱۴۶۰	۱۲۰۲	۱۴۱۲۳	۳۷۸۱۴	۷۰۸۸	۵۶۰۴	۸۱۴۷	۲۰۸۳۹	۵۸۶۶۷	بقیه نقاط حوزه سرشماری تربیت حیدریه زن اشخاصیکه مدرک تحصیلی رسمی ندارند و یا درجه تحصیلی خود را اظهار نکرده اند
												سالهای ابتدائی
												سال ۱ ابتدائی
												سال ۲ ابتدائی
												سال ۳ ابتدائی
												سال ۴ ابتدائی
												سال ۵ ابتدائی
												سال ۶ ابتدائی
												سالهای متوسطه
												سال ۱ متوسطه
												سال ۲ متوسطه
												سال ۳ متوسطه
												سال ۴ متوسطه
												سال ۵ متوسطه
												سال ۶ متوسطه
												سالهای دانشگاه
												سال ۱ دانشگاه
												سال ۲ دانشگاه
												سال ۳ دانشگاه
												سال ۴ دانشگاه و بیشتر

۰۱ ۰۱ ۰۰۵ ۰۴۶ ۰۹۵ ۰۱۸

جدول شماره ۷- وضع مذهب بر حسب جنس در حوزه سرشماری تربیت حیدریه: آبانماه ۱۳۲۵ (نوامبر ۱۹۵۶)

مذهب اظه شده	سایر مذاهب	زرتشتی	یهودی	سیحی	مسلمان	جمع	جنس
							کل حوزه سرشماری تربیت حیدریه
۲۳۵	۱۷۷	-	۱	۱۱	۱۹۷ ۵۳۵	۱۹۴ ۶۶۹	مرد وزن
۳۱۲	۱۶۱	-	-	۱۰	۱۸ ۴۲۹	۱۹ ۰۰۸	مرد
۲۴۲	۱۷۱	-	۱	۱	۱۵ ۰۶۶	۱۵ ۶۶۱	زن
							شهر تربیت حیدریه
۴۹	۸۵	-	-	۱	۱۶ ۶۸۷	۱۴ ۸۲۰	مرد وزن
۳۵	۴۶	-	-	۸	۱ ۸۳۸	۱ ۶۰۷	مرد
۲۴	۴۱	-	-	۱	۱ ۸۴۹	۱ ۶۲۲	زن
							بقیه نقاط حوزه سرشماری تربیت حیدریه
۱۸۶	۲۵۲	-	۱	۲	۱۷۳ ۸۴۸	۱۷۴ ۷۸۹	مرد وزن
۲۳۸	۱۴۰	-	-	۲	۸۸ ۱۰۱	۸۹ ۱۰۱	مرد
۲۱۸	۱۲۲	-	۱	-	۸۵ ۲۴۷	۸۵ ۶۸۸	زن

۹۷ - ۱۵۷ - ۲۵ - ۱ - ۱

جدول شماره ۸ - توزیع جمعیت مهم حوزه سرشماری نرس سیدیه پنکیک شهرستان باکتور محل تولد (آبان ماه ۱۳۲۵) (توامبر ۱۳۲۶)

شهرستان باکتور محل تولد	تعداد	چند درصد	شهرستان باکتور محل تولد	تعداد	چند درصد
کل جمعیت حوزه سرشماری	۱۹۲۶۱۹	۱۰۰/۰	کنگان	-	-
متولدین در این حوزه سرشماری	۱۱۰۲۹۹	۵۷/۸	کنگاور	-	-
متولدین در سایر شهرستانها	۸۰۶۵	۴/۱	کرگان	۱/۱	۱
متولدین در کشورهای خارجی	۵۶	-	گروس (بیجار)	۲/۱	۵۵
محل تولد اظهار نشده	۱۶	-	گهایگان	۰/۲	۱
جمع متولدین در شهرستانهای مجاور	۲۱۵۳	۱۰۰/۰	گهایب	-	-
تهت جام	۱۰۷	۰/۰	لارستان	-	-
لاتین	۲۵۲	۱۱/۲	لاهیجان	-	-
کاسر	۲۶۴	۱۲/۲	ماکو	-	-
گهایب	۲۱۵	۱۰/۰	بجالت	۱۰	۰/۵
مشهد	۱۱۹۷	۵۲/۳	مرانه	۰/۱	۱۸
نیشابور	۱۶۸	۷/۸	مرند	۰/۱	۱۱
جمع متولدین در شهرستانهای غیر مجاور	۱۹۱۲	۱۰۰/۰	مسجد سلیمان	-	-
آبادان	-	-	مشگین شهر	۱/۵	۲۸
آبادیه	-	-	شهداد	۲/۲	۱۱
آمل	-	-	ملایر	-	-
اراک	۴۵	۲/۴	مهاباد	۰/۲	۵
اردبیل	۶	۰/۲	سایه	۱	۰/۰
اردستان	-	-	سیناب	۰/۲	۲
ارسراران (اهر)	۱۱	۱/۰	نائین	۴/۲	۸۲
اصفهان	۱۰	۰/۵	نصف آباد	-	-
البرز	۲	۰/۱	نوشهر	۱	۰/۰
آهواز	۵	۰/۲	نهاوند	-	-
ایرانشهر	-	-	لی ریز	۰/۲	۲
ایلام	-	-	نیشابور	۱/۲	۲۲
بابل	۲	۰/۱	هشتگرد	-	-
بافت	-	-	هدان	-	-
بجنورد	۴۳	۲/۲	یزد	-	-
بروجرد	۲	۰/۲	جمع متولدین در کشورهای خارجی	۰/۵	۵۶
بندر بابلوی	-	-	آلمان	۰/۲	۳
بندر عباس	-	-	افغانستان	-	-
بندر لنگه	-	-	آمریکا	-	-
بوشهر	-	-	انگلیستان	۰/۲	۳
چابهار	-	-	ایتالیا	-	-
چابهار	-	-	پاکستان	۱/۰	۱۱
چهارمحال (شهرکرد)	-	-	ترکیه	۲/۸	۵۹
خرم آباد	۲۸	۱/۵	چکسلواکی	-	-
خرمشهر	-	-	روسیه (اتحاد جماهیر شوروی)	۲/۷	۷۰
خلخال	-	-	سوئد	-	-
			سوئیس	-	-
			سویس	۱	۰/۰
			عراق	۵	۰/۰
			عربستان سعودی	-	-
			فرانسه	-	-
			لهستان	۱/۰	۲۰
			لهستان	-	-
			مصر	۰/۵	۱۰
			هندوستان	۲/۸	۵۶
			یونان	-	-
			سایر کشورهای	۰/۱	۷
			محل تولد اظهار نشده	۰/۱	۲
			شهرستان اظهار نشده	۴/۸	۱۱
			شهرستان یا کشورهای اظهار نشده	۲/۸	۵۲
			کرمانشاه	-	-

\* ارقام این شهرستان جز متولدین در شهرستانهای مجاور نشان داده شده است \*

۱۹- ۱۳۰- ۴۸- ۶۳- ۱۰۱- ۱۰۱

جدول شماره ۹ - چگونگی محل تولد بر حسب سن در جمعیت مقیم حوزه سرشماری تربیت حیدریه (آبانماه ۱۳۳۵) (نوامبر ۱۹۵۶)

محل تولد اظهاریت	تولدین خارج از کشور	متولدین در سایر حوزه‌های سرشماری		متولدین در این حوزه سرشماری		جمع	سن
		فیرمجاور این حوزه	نجاور این حوزه	چند درصد	تعداد		
<b>کل حوزه سرشماری تربیت حیدریه</b>							
۱۶	۵۶	۱۱۱۲	۲۱۵۳	۹۷/۸	۱۱۰۲۶۱	۱۹۴۶۱۹	کلیه سنین
۳۰	-	۱۴۶	۲۰۰	۹۸/۱	۲۳۲۴۴	۲۳۲۷۱۵	کمتر از ۵ ساله
۸	-	۱۹	۲۴	۹۹/۲	۶۳۱۳	۶۳۶۴	کمتر از یکساله
۲۲	-	۱۲۷	۱۸۱	۹۸/۸	۲۷۰۲۱	۲۷۳۵۱	۱-۴ ساله
۴۰	۷	۳۵۲	۴۴۳	۹۸/۲	۴۰۸۷۱	۴۶۶۱۳	۵-۱۴ ساله
۷	۸	۲۲۱	۳۹۳	۹۷/۵	۲۶۶۲۹	۲۷۲۹۸	۱۵-۲۴ ساله
۸	۱۰	۲۸۵	۴۷۵	۹۷/۲	۳۰۲۱۹	۳۱۶۱۷	۲۵-۳۴ ساله
۷	۱۶	۲۸۳	۴۴۲	۹۷/۶	۲۱۸۷۹	۲۲۴۲۷	۳۵-۴۴ ساله
۲	۰	۲۱۷	۲۱۱	۹۷/۲	۱۴۹۹۰	۱۵۴۲۵	۴۵-۵۴ ساله
۱	۰	۱۴۲	۱۱۳	۹۷/۲	۶۲۲۰	۶۴۸۱	۵۵-۶۴ ساله
۱	۸	۱۲۵	۶۰	۹۷/۶	۸۱۳۶	۸۲۳۵	۶۵ ساله بی‌بالا
-	-	۱	۶	*	۷۱	۷۸	سن اظهار نشده
<b>شهر تربیت حیدریه</b>							
۱۴	۳۱	۱۷۸	۹۴۴	۹۰/۱	۱۷۸۶۳	۱۹۸۳۰	کلیه سنین
۳	-	۷۰	۷۸	۹۵/۳	۲۰۷۰	۲۲۲۱	کمتر از ۵ ساله
۲	-	۹	۱۰	۹۶/۳	۵۴۵	۵۶۶	کمتر از یکساله
۱	-	۱۱	۱۸	۹۵/۱	۲۵۲۵	۲۶۵۵	۱-۴ ساله
۴	۴	۱۸۸	۲۱۴	۹۲/۰	۴۷۱۲	۵۱۲۲	۵-۱۴ ساله
۳	۶	۱۵۵	۱۸۲	۸۶/۴	۲۱۰۹	۲۲۵۵	۱۵-۲۴ ساله
۲	۶	۱۷۸	۲۳۷	۸۵/۴	۲۴۷۴	۲۸۱۷	۲۵-۳۴ ساله
۱	۱۱	۱۳۵	۱۱۳	۸۸/۲	۱۹۴۳	۲۲۰۳	۳۵-۴۴ ساله
۱	۱	۱۱۹	۸۰	۸۸/۰	۱۴۶۸	۱۶۶۹	۴۵-۵۴ ساله
-	۲	۷۱	۲۳	۸۸/۶	۷۴۳	۸۳۹	۵۵-۶۴ ساله
-	۱	۶۱	۱۳	۸۷/۶	۵۲۹	۶۰۴	۶۵ ساله بی‌بالا
-	-	۱	۴	*	۱۵	۲۰	سن اظهار نشده
<b>بقیه نقاط حوزه سرشماری تربیت حیدریه</b>							
۸۲	۲۸	۱۳۴	۱۲۰۹	۹۸/۷	۱۷۲۰۲۶	۱۷۴۷۸۶	کلیه سنین
۲۷	-	۷۶	۱۲۷	۹۹/۲	۲۰۲۶۴	۲۰۴۶۴	کمتر از ۵ ساله
۶	-	۱۰	۱۴	۹۹/۵	۵۷۱۸	۵۷۶۸	کمتر از یکساله
۲۱	-	۶۶	۱۱۳	۹۹/۲	۲۴۴۹۶	۲۴۶۶۶	۱-۴ ساله
۲۶	۳	۱۶۴	۲۲۹	۹۹/۰	۴۱۱۰۹	۴۱۵۴۱	۵-۱۴ ساله
۴	۲	۱۰۶	۲۱۱	۹۸/۷	۲۲۷۲۰	۲۴۰۱۲	۱۵-۲۴ ساله
۶	۴	۲۰۷	۲۳۸	۹۸/۴	۲۷۸۴۵	۲۸۳۰۰	۲۵-۳۴ ساله
۶	۵	۱۴۸	۱۳۹	۹۸/۶	۱۹۶۲۶	۲۰۲۲۴	۳۵-۴۴ ساله
۱	۴	۳۸	۱۳۱	۹۸/۳	۱۲۵۲۹	۱۲۷۵۶	۴۵-۵۴ ساله
۱	۳	۷۱	۶۰	۹۸/۰	۸۴۷۷	۸۶۴۲	۵۵-۶۴ ساله
۱	۷	۶۴	۵۲	۹۸/۴	۷۶۰۷	۷۷۲۱	۶۵ ساله بی‌بالا
-	-	-	۲	*	۵۶	۵۸	سن اظهار نشده

\* - در مواردی که جمع کمتر از ۱۰۰ باشد چند درصد نشان داده نمیشود.

۲۱۰۴۵ - ۴۴ - ۸ - ۰۰۱ - ۰۰۳ - ۰۰۱

جدول شماره ۱۰ - وضع فعالیت اقتصادی برحسب سن و جنس در جمعیت ازده ساله بیالای خوزه سرشماری تربیت حیدریه : آبانماه ۱۳۳۰ (نوامبر ۱۹۵۱)  
(سن اظهار نشده نیز جز جمع سنین ازده ساله بیالا منظور شده است)

فیرفعال از نظر اقتصادی				فعال از نظر اقتصادی				جمع کل	سن و جنس
مصرفه	محصل	زن خانه دار	جمع	در جستجوی کار	شاغل بکار	چند درصد	جمع		
۱۷۱۰	۲۰۹۶	۵۰۷۱۷	۷۰۰۳۲	۱۴۸۲	۶۲۶۵۲	۴۷/۶	۶۴۱۳۴	۱۳۴۶۵۷	جمع ازده ساله بیالا
۱۷۱۶	۲۲۱۵	۵۲۱۴	۱۷۴۸۲	۲۱۸	۲۷۱۵	۱۴/۴	۲۹۳۳	۲۰۴۱۶	۱۴-۱ ساله
۱۴۰	۶۳۲	۵۲۰۲	۵۶۷۵	۶۷۰	۶۲۴۱	۵۴/۰	۷۰۱۱	۱۲۹۸۶	۱۹-۱۰ ساله
۱۷۱	۱۲۷	۷۰۰۶	۷۳۱۴	۱۶۶	۶۸۰۲	۴۸/۶	۶۹۶۸	۱۴۳۱۲	۲۴-۱۰ ساله
۳۰۵	۲۹	۱۴۱۶۵	۱۴۴۹۹	۱۴۷	۱۶۵۵۱	۵۳/۵	۱۶۶۹۸	۳۱۱۶۷	۳۴-۲۰ ساله
۳۷۲	۲	۸۷۰۹	۹۰۸۳	۸۲	۱۲۲۶۲	۵۶/۶	۱۲۳۴۴	۲۲۴۲۷	۴۴-۳۰ ساله
۷۸۸	-	۵۲۲۸	۶۰۱۶	۸۲	۸۸۲۷	۵۷/۸	۸۹۰۹	۱۵۴۲۵	۵۴-۴۰ ساله
۱۴۷۴	-	۳۰۰۹	۴۴۸۳	۵۸	۴۹۴۰	۵۲/۷	۴۹۹۸	۶۴۸۱	۶۴-۵۰ ساله
۳۶۳۵	-	۱۷۷۴	۵۱۰۹	۲۹	۳۱۹۷	۳۸/۷	۳۲۲۶	۸۲۲۵	۶ ساله بیالا
۳۱	-	۳۰	۶۱	-	۱۷	#	۱۷	۷۸	ن اظهار نشده
۱۴/۲	۱۲/۴	۲۰/۵	۲۸/۱	۱۸/۶	۳۴/۳	-	۲۴/۶	۳۱/۳	انه سنی
۱۰۴۳	۲۷۰۶	-	۱۲۲۴۹	۱۴۷۲	۵۵۱۱۴	۸۲/۲	۵۶۰۸۶	۶۸۸۳۵	جمع ازده ساله بیالا
۶۷۴۴	۱۱۶۱	-	۸۷۰۵	۲۱۸	۲۰۵۹	۲۰/۷	۲۲۷۷	۱۰۹۸۲	۱۴-۱ ساله
۹۱	۵۸۱	-	۶۷۲	۶۶۸	۵۲۴۲	۸۹/۸	۵۹۱۱	۶۵۸۳	۱۹-۱۰ ساله
۹۸	۱۲۴	-	۲۳۲	۱۶۴	۵۸۱۸	۶۶/۳	۶۰۱۲	۶۲۴۴	۲۴-۱۰ ساله
۱۶۹	۲۸	-	۱۶۷	۱۶۶	۱۴۶۶۴	۹۸/۷	۱۴۸۱۰	۱۵۰۰۷	۳۴-۲۰ ساله
۱۶۸	۲	-	۱۷۰	۸۱	۱۱۹۳۲	۹۸/۶	۱۲۰۴۳	۱۲۲۱۳	۴۴-۳۰ ساله
۲۰۲	-	-	۲۰۲	۷۹	۷۸۶۶	۹۷/۵	۷۹۷۵	۸۱۷۸	۵۴-۴۰ ساله
۴۴۱	-	-	۴۴۱	۵۸	۴۴۱۰	۱۱/۲	۴۵۴۸	۴۹۸۹	۶۴-۵۰ ساله
۱۶۶۸	-	-	۱۶۶۸	۲۸	۲۶۶۸	۶۴/۶	۲۶۶۶	۴۶۶۴	۶ ساله بیالا
۱۱	-	-	۱۱	-	۱۴	#	۱۴	۲۵	ن اظهار نشده
۱۳/۵	۱۳/۴	-	۱۳/۵	۱۸/۶	۳۴/۸	-	۳۴/۵	۳۲/۱	انه سنی
۷۱۶۷	۳۹۰	۵۰۷۱۷	۵۸۲۷۴	۱۰	۷۵۳۸	۱۱/۵	۷۰۴۸	۶۵۸۲۲	جمع ازده ساله بیالا
۲۰۵۰	۲۳۴	۵۲۹۴	۸۷۷۸	-	۶۵۶	۷/۰	۶۵۶	۹۴۳۴	۱۴-۱ ساله
۴۹	۵۲	۵۲۰۲	۵۲۰۲	۲	۱۰۹۸	۱۷/۲	۱۱۰۰	۶۴۰۳	۱۹-۱۰ ساله
۷۲	۲	۷۰۰۶	۷۰۸۲	۲	۹۸۴	۱۲/۲	۹۸۶	۸۰۶۸	۲۴-۱۰ ساله
۱۳۶	۱	۱۴۱۶۵	۱۴۳۰۲	۱	۱۸۸۷	۱۱/۷	۱۸۸۸	۱۶۱۹۰	۳۴-۲۰ ساله
۲۰۴	-	۸۷۰۹	۸۹۳۳	۱	۱۳۰۰	۱۲/۷	۱۳۰۶	۱۰۲۱۴	۴۴-۳۰ ساله
۵۸۵	-	۵۲۲۸	۶۲۱۳	۳	۹۳۱	۱۲/۶	۹۳۴	۷۲۴۷	۵۴-۴۰ ساله
۱۰۲۳	-	۳۰۰۹	۴۰۴۲	-	۴۵۰	۱۰/۰	۴۵۰	۴۴۹۲	۶۴-۵۰ ساله
۲۰۱۷	-	۱۴۷۴	۳۴۹۱	۱	۲۲۹	۶/۲	۲۳۰	۳۷۲۱	۶ ساله بیالا
۲۰	-	۳۰	۵۰	-	۳	#	۳	۵۳	ن اظهار نشده
۴۶/۱	۱۲/۶	۲۰/۵	۲۵/۶	۵	۳۰/۵	-	۳۰/۵	۳۰/۵	انه سنی

در مواردیکه جمع کل کمتر از ۱۰۰ باشد چند درصد و میان نشان داده نمیشود.

بقیه جدول شماره ۱۰ - وضع فعالیت اقتصادی بر حسب سن و جنس در جمعیت ازده ساله بیابلی حوزه سرشماری تربت حیدریه: آبانماه ۱۳۳۵ (نوامبر ۱۹۵۶)  
(سن اظهارنشده نیز جزء جمع سنین ازده ساله بیابلی منظور شده است)

سن و جنس	جمع کل	فعال از نظر اقتصادی				غیرفعال از نظر اقتصادی		
		جمع	چند درصد	شامل بکار	در جستجوی کار	جمع	زن خانهدار	محصل
شهر تربت حیدریه								
مردان								
جمع ازده ساله بیابلی	۱۳۸۷۹	۶۴۵۲	۴۵/۰	۶۰۵۸	۱۹۴	۷۶۲۷	۵۳۱۹	۱۳۹۹
۱۴- ساله	۲۳۹۲	۴۰۷	۱۷/۰	۳۹۹	۸	۱۹۸۵	۵۹۹	۸۹۰
۱۵- ساله	۱۰۶۸	۱۴۵	۱۳/۱	۵۷۹	۶۶	۹۲۳	۶۰۰	۳۹۹
۱۶- ساله	۱۶۸۷	۷۳۵	۴۳/۶	۶۹۸	۳۷	۱۰۲	۸۶۲	۷۱
۱۷- ساله	۲۸۹۷	۱۸۸۶	۶۵/۳	۱۴۶۱	۲۵	۱۴۱۱	۱۳۵۹	۱۴
۱۸- ساله	۲۴۰۳	۱۳۹۳	۵۸/۰	۱۳۹۵	۸	۸۶۲	۸۵۳	-
۱۹- ساله	۱۶۶۹	۹۶۸	۵۸/۰	۹۵۱	۱۷	۷۰۱	۶۳۷	-
۲۰- ساله	۸۳۹	۴۶۸	۵۵/۶	۴۵۰	۱۸	۳۷۹	۳۶۲	-
ساله بیابلی	۶۰۴	۲۲۳	۳۶/۶	۲۱۸	۵	۳۸۹	۱۵۰	-
اظهارنشده	۲۰	۷	*	۷	-	۱۳	*	-
مردان								
جمع ازده ساله بیابلی	۲۹/۶	۳۷/۶	-	۳۴/۶	۲۳/۶	۲۴/۷	۲۹/۶	۱۳/۶
۱۴- ساله	۱۲۰۶	۲۸۵	۲۳/۶	۲۷۷	۸	۹۲۹	-	۶۴۹
۱۵- ساله	۸۰۸	۵۳۲	۶۵/۸	۴۶۹	۶۶	۳۳۹	-	۲۷۲
۱۶- ساله	۷۳۸	۱۵۳	۲۰/۰	۶۹۹	۳۷	۸۵	-	۶۸
۱۷- ساله	۱۳۷۱	۱۳۳۰	۹۷/۰	۱۳۰۵	۲۵	۴۱	-	۱۳
۱۸- ساله	۱۱۹۲	۱۱۷۹	۹۸/۶	۱۱۵۳	۱۸	۳۹	-	-
۱۹- ساله	۸۸۳	۸۶۶	۹۸/۱	۸۵۰	۱۶	۱۷	-	-
۲۰- ساله	۴۶۲	۴۱۷	۹۰/۳	۳۹۹	۱۸	۴۵	-	-
ساله بیابلی	۲۹۹	۲۰۱	۶۷/۶	۱۹۷	۴	۹۸	-	-
اظهارنشده	۱۱	۷	*	۷	-	۴	-	-
مردان								
جمع ازده ساله بیابلی	۲۷/۶	۳۴/۵	-	۳۴/۸	۲۳/۰	۳۴/۶	-	۱۳/۶
زنان								
جمع ازده ساله بیابلی	۶۹۰۹	۷۹۰	۱۱/۸	۷۸۸	۲	۶۹۱۱	۵۳۱۹	۲۹۷
۱۴- ساله	۱۱۸۹	۱۲۲	۱۰/۳	۱۲۲	-	۱۰۶	۵۹۹	۲۴۹
۱۵- ساله	۷۶۰	۱۱۳	۱۴/۶	۱۱۳	-	۶۳۷	۶۰۰	۴۴
۱۶- ساله	۹۴۹	۸۲	۸/۶	۸۲	-	۸۶۲	۸۶۲	۳
۱۷- ساله	۱۵۶۶	۱۵۶	۱۰/۶	۱۵۶	-	۱۳۷۰	۱۳۵۹	۱
۱۸- ساله	۱۰۱۱	۱۴۲	۱۴/۰	۱۴۲	-	۸۶۲	۸۵۳	-
۱۹- ساله	۷۸۶	۱۰۲	۱۳/۰	۱۰۱	۱	۶۸۹	۶۳۷	-
۲۰- ساله	۳۷۷	۵۱	۱۳/۵	۵۱	-	۳۶۲	۳۶۲	-
ساله بیابلی	۳۰۵	۲۲	۷/۶	۲۱	۱	۲۸۳	۱۵۰	-
اظهارنشده	۱	-	-	-	-	۱	۵	-
زنان								
جمع ازده ساله بیابلی	۲۸/۶	۳۰/۰	-	۲۹/۶	*	۳۸/۳	۲۹/۶	۱۳/۰

- در مواردیکه جمع کل کمتر از ۱۰۰ باشد چند درصد و میان نشان داده نشود.

کتابخانه مرکز آمار ایران  
شماره ۴۴۴۵

بقیه جدول شماره ۱۰ - وضع فعالیت اقتصادی برحسب سن و جنس در جمعیت ازده ساله بیالای حوزه سرشماری تربت حیدریه - آبانماه ۱۳۳۵ (نوامبر ۱۹۵۶)  
(سن اظهارنشده نیز جز جمع سنین ازده ساله بیالا منظور نشده است)

مترقن	غیرفعال از نظر اقتصادی			فعال از نظر اقتصادی				جمع کل	سن و جنس
	محصل	زن خانه دار	جمع	در جستجوی کار	شامل بکار	چند درصد	جمع		
۵۶۶۳	۱۸۰۰	۴۵۳۹۸	۶۲۸۱۶	۱۲۸۸	۵۶۰۹۴	۴۷/۶	۵۷۸۸۲	۱۲۰۲۷۸	بقیه نقاط حوزه سرشماری تربت حیدریه
									جمع ازده ساله بیالا
۱۲۹۰	۱۴۰۰	۴۸۰۳	۱۵۴۹۸	۲۱۰	۲۳۱۶	۱۴/۰	۲۰۲۶	۱۸۰۲۴	۱۴-۱ ساله
۱۳۳	۳۱۷	۴۶۰۲	۵۰۰۲	۶۰۴	۵۷۶۲	۱۱/۸	۶۳۶۶	۱۱۴۱۸	۱۹-۱ ساله
۱۵۲	۶۶	۶۱۴۴	۶۳۶۲	۱۵۹	۶۱۰۰	۱۹/۶	۶۲۶۳	۱۲۶۳۵	۲۴-۲ ساله
۲۶۷	۱۵	۱۲۸۰۶	۱۳۰۸۸	۱۲۲	۱۵۰۹۰	۱۱/۸	۱۵۲۱۲	۲۸۳۰۰	۲۴-۲۰ ساله
۳۳۵	۲	۷۸۵۶	۸۱۹۳	۶۴	۱۱۹۶۷	۱۴/۵	۱۲۰۲۱	۲۰۲۲۴	۲۴-۲۰ ساله
۷۲۴	-	۵۰۹۱	۵۸۱۵	۶۵	۷۸۷۶	۱۳/۷	۷۹۴۱	۱۳۷۵۶	۵۴-۴ ساله
۱۳۶۵	-	۲۷۱۷	۴۱۱۲	۴۰	۴۹۱۰	۱۲/۴	۴۵۳۰	۸۶۴۲	۶۴-۵ ساله
۳۴۰۴	-	۱۳۲۴	۴۷۲۸	۲۴	۲۷۲۱	۲۸/۸	۳۰۰۳	۷۴۷۱	۶ ساله بیالا
۲۳	-	۲۵	۴۸	-	۱۰	#	۱۰	۵۸	ن اظهارنشده
۱۴/۲	۱۳/۲	۳۰/۶	۲۴/۴	۱۸/۶	۳۴/۴	-	۳۴/۱	۳۱/۵	نه سن
۱۰۲۹	۱۷۱۲	-	۱۰۷۴۱	۱۲۸۰	۴۹۸۴۴	۸۲/۶	۵۱۱۲۴	۶۱۸۶۵	جمع ازده ساله بیالا
۲۴۶۴	۱۳۲۰	-	۷۷۸۱	۲۱۰	۱۷۸۲	۲۰/۴	۱۹۹۲	۱۷۷۶	۱۴-۱ ساله
۸۷	۳۰۹	-	۳۹۶	۶۰۲	۴۷۷۷	۱۳/۱	۵۲۷۹	۵۷۷۵	۱۹-۱ ساله
۸۱	۶۶	-	۱۴۷	۱۵۷	۵۲۰۲	۱۷/۳	۵۳۵۹	۵۵۰۶	۲۴-۲ ساله
۱۴۱	۱۵	-	۱۵۶	۱۲۱	۱۳۳۵۹	۱۸/۶	۱۳۴۸۰	۱۳۶۳۶	۲۴-۲۰ ساله
۱۴۷	۲	-	۱۴۹	۶۳	۱۰۸۰۹	۱۸/۶	۱۰۸۷۲	۱۱۰۲۱	۲۴-۲۰ ساله
۱۸۶	-	-	۱۸۶	۶۳	۷۰۴۶	۱۷/۵	۷۱۰۹	۷۲۹۵	۵۴-۴ ساله
۳۹۶	-	-	۳۹۶	۴۰	۴۰۹۱	۱۱/۳	۴۱۳۱	۴۵۲۷	۶۴-۵ ساله
۱۵۶۰	-	-	۱۵۲۰	۲۴	۲۷۲۱	۱۴/۸	۲۷۲۵	۴۳۱۵	۶ ساله بیالا
۷	-	-	۷	-	۷	#	۷	۲۴	ن اظهارنشده
۱۳/۵	۱۳/۲	-	۱۳/۴	۱۸/۵	۳۴/۸	-	۳۴/۵	۳۲/۲	نه سن
۱۶۶۴	۹۳	۴۵۳۹۸	۵۲۱۵۵	۸	۶۷۵۰	۱۱/۵	۶۷۵۸	۵۸۹۱۳	جمع ازده ساله بیالا
۲۸۲۶	۸۵	۴۸۰۳	۷۷۱۴	-	۵۳۴	۶/۵	۵۳۴	۸۲۴۸	۱۴-۱ ساله
۴۶	۸	۴۶۰۲	۴۶۵۹	۲	۹۸۵	۱۷/۵	۹۸۷	۵۶۴۳	۱۹-۱ ساله
۷۱	-	۶۱۴۴	۶۲۱۵	۲	۶۰۲	۱۳/۰	۶۰۴	۷۱۱۹	۲۴-۲ ساله
۱۴۶	-	۱۲۸۰۶	۱۲۹۳۲	۱	۱۷۲۱	۱۱/۸	۱۷۲۲	۱۴۶۶۴	۲۴-۲۰ ساله
۱۸۸	-	۷۸۵۶	۸۰۰۴	۱	۱۱۵۸	۱۲/۶	۱۱۵۹	۱۲۰۳	۲۴-۲۰ ساله
۵۳۸	-	۵۰۹۱	۵۶۲۹	۲	۸۳۰	۱۲/۹	۸۳۲	۶۴۶۱	۵۴-۴ ساله
۱۶۶	-	۲۷۱۷	۳۷۱۶	-	۳۹۹	۶/۷	۳۹۹	۴۱۱۵	۶۴-۵ ساله
۱۸۸۴	-	۱۳۲۴	۴۲۰۸	-	۲۰۸	۶/۱	۲۰۸	۳۴۱۶	۶ ساله بیالا
۱۶	-	۲۵	۴۱	-	۳	#	۳	۴۴	ن اظهارنشده
۱۶/۲	#	۳۰/۶	۳۰/۸	#	۳۳/۶	-	۳۰/۵	۳۰/۷	نه سن

در مواردیکه جمع کل کتزاز ۱۰۰ باشد چند درصد و میان نشان داده میشود.

جدول شماره ۱۱- تفصیلات عدده مشاغل برحسب سن و جنس در جمعیت مشاغل بهار از ده ساله بیابای حوزه سرشماری تربیت حیدریه در آبان ماه ۱۳۱۰ (۱۴ بهمن ۱۳۰۹) (مبنی اظهار نشده نیز جز جمع سنین از ده ساله به بالا منظور شده است)

سن اظهار نشده	۶۰-ساله	۱۵-۶۰ ساله	۲۰-۴۴ ساله	۲۰-۴۴ ساله	۱۵-۱۹ ساله	۱۰-۱۴ ساله	جمع از ده ساله به بالا	تفصیلات عدده مشاغل و جنس
								کل حوزه سرشماری تربیت حیدریه
								مردان
۱۷	۲۳۱۷	۱۲۷۱۷	۲۹۸۱۲	۶۸۰۲	۲۳۴۱	۲۷۱۵	۲۲۶۵۲	جمع شاغلین
-	۷۸	۲۱۲	۲۳۸	۷۴	۳۰	۷	۶۶۹	مشاغل حرفه ای - فنی و کارهای مربوط بآن
-	۲۰	۲۵۱	۴۲۸	۳۹	۱۰	۳	۷۶۶	مشاغل مربوط بامور اداری و منشی گری و امور مربوط بآن
۲	۱۲	۱۳۱	۱۶۱۲	۲۴۹	۱۵۲	۴۴	۲۷۸۸	فروش و مشاغل مربوط بآن
۵	۲۳۴۴	۸۲۷۲	۱۸۰۲۰	۳۶۸۲	۲۸۴۱	۱۰۸۵	۲۶۲۵۰	مشاغل مربوط به زراعت و جنگلبانی و شکار و ماهیگیری
-	۱۲	۱۱۲	۲۷۲	۴۰	۲۷	۲۰	۴۹۴	امور مربوط باستخراج معدن و استخراج سنگ و حفاری
-	۷	۷۶	۲۱۸	۸۲	۵۶	۲۱	۵۶۰	مشاغل مربوط بحمل و نقل
۸	۴۳۴	۲۶۵۱	۶۲۳۶	۱۰۹۶	۱۰۹۱	۱۰۹۸	۱۲۷۲۲	حرفه های صنعتی و عملیات تولیدی و مشاغل مربوط بآن
-	۱۶۲	۸۴۵	۱۴۴۸	۴۵۸	۴۴۱	۲۶۶	۲۶۲۰	مشاغل مربوط بانجام خدمات (سروسها)
۲	۱۴۷	۶۰۷	۱۶۰۰	۵۸۱	۱۱۷۵	۱۷۱	۲۷۸۳	مشاغل مربوط به خدمات ثابت ارتشی و مشاغل کسه دقیقا مشخص و یا اظهار نشده
۱۴	۲۹۱۸	۱۲۳۸۶	۲۶۶۲۱	۵۸۱۸	۵۲۴۲	۲۰۵۶	۵۵۶۱۴	مردان
								جمع شاغلین
-	۷۰	۱۹۴	۲۶۶	۶۷	۱۲	۲	۶۰۷	مشاغل حرفه ای - فنی و کارهای مربوط بآن
-	۱۸	۲۵۵	۴۲۷	۳۹	۷	۱	۷۵۷	مشاغل مربوط بامور اداری و منشی گری و امور مربوط بآن
۲	۱۰	۱۳۱	۱۶۱۲	۲۴۹	۱۴۴	۴۴	۲۷۷۲	فروش و مشاغل مربوط بآن
۵	۲۳۱۸	۸۲۱۲	۱۸۰۰۰	۳۶۶۶	۲۷۲۹	۱۰۵۷	۲۶۰۰۲	مشاغل مربوط به زراعت و جنگلبانی و شکار و ماهیگیری
-	۱۲	۱۱۲	۲۷۲	۴۰	۲۷	۲۰	۴۹۴	امور مربوط باستخراج معدن و استخراج سنگ و حفاری
-	۷	۷۶	۲۱۷	۸۲	۵۶	۲۱	۵۵۹	مشاغل مربوط بحمل و نقل
۵	۳۲۴	۲۱۷۴	۳۴۶۰	۸۲۹	۸۱۸	۵۴۵	۷۶۸۲	حرفه های صنعتی و عملیات تولیدی و مشاغل مربوط بآن
-	۱۰۲	۱۲۷	۱۶۶۸	۲۵۱	۲۰۶	۲۲۱	۲۶۸۴	مشاغل مربوط بانجام خدمات (سروسها)
۲	۱۲۶	۵۰۴	۱۰۶۱	۵۴۴	۱۱۲۲	۱۶۷	۳۵۵۷	مشاغل مربوط به خدمات ثابت ارتشی و مشاغل کسه دقیقا مشخص و یا اظهار نشده
۱	۲۳۶	۱۲۸۱	۳۱۸۷	۹۸۴	۱۰۱۸	۶۵۶	۷۵۲۸	زنان
								جمع شاغلین
-	۸	۱۸	۴	۱۱	۱۷	۴	۶۲	مشاغل حرفه ای - فنی و کارهای مربوط بآن
-	۲	۱	۱	-	۲	۲	۱	مشاغل مربوط بامور اداری و منشی گری و امور مربوط بآن
-	۲	۵	۱	-	۸	-	۱۱	فروش و مشاغل مربوط بآن
-	۲۶	۵۶	۱۶	۱۷	۱۰۲	۲۸	۲۴۸	مشاغل مربوط بزراعت و جنگلبانی و شکار و ماهیگیری
-	-	-	-	-	-	-	-	امور مربوط باستخراج معدن و استخراج سنگ و حفاری
-	-	-	۱	-	-	-	۱	مشاغل مربوط بحمل و نقل
۲	۱۳۰	۳۷۷	۲۸۷۶	۷۲۰	۷۸۱	۵۷۲	۶۰۴۰	حرفه های صنعتی و عملیات تولیدی و مشاغل مربوط بآن
-	۶۰	۲۱۸	۲۷۹	۱۱۱	۱۳۵	۴۵	۱۳۶	مشاغل مربوط بانجام خدمات (سروسها)
-	۲۱	۱۰۲	۹	۲۷	۵۲	۴	۲۶۶	مشاغل مربوط به خدمات ثابت ارتشی و مشاغل کسه دقیقا مشخص و یا اظهار نشده



بقیه جدول شماره (۱) - تفصیلات عمده مشاغل بر حسب سن و جنس در جمعیت مشاغل یکه از ده ساله بیالای حوزه سرشماری تربت حیدریه: آبانماه ۱۳۳۵ (توامبر ۱۹۵۶)  
(سن اظهار نشده نیز جزو جمع سنین از ده ساله بیالا منظور شده است)

سن اظهار شده	۱۰-۱۵ ساله	۱۶-۲۰ ساله	۲۱-۲۵ ساله	۲۶-۳۰ ساله	۳۱-۳۵ ساله	۳۶-۴۰ ساله	جمع از ده ساله بیالا	تفصیلات عمده مشاغل و جنس
								<u>شهر تربت حیدریه</u>
								<u>مردان</u>
۷	۲۱۸	۱۴۰۱	۲۷۵۶	۶۱۸	۵۷۹	۳۹۹	۶۰۵۸	جمع شاغلین
-	۱۱	۴۱	۱۰۷	۲۶	۸	۳	۲۰۹	مشاغل حرفه ای - فنی و کارهای مربوط بان
-	۹	۱۴۴	۲۴۱	۲۴	۷	۱	۴۳۱	مشاغل مربوط با مراداری و منشی گری و امور مربوط بان
۲	۳۹	۲۵۸	۴۸۰	۹۸	۶۸	۲۷	۹۷۲	فروش و مشاغل مربوط بان
-	۴۲	۱۲۱	۱۲۵	۲۲	۱۱	۸	۳۳۹	مشاغل مربوط به زراعت و جنگلبانی و شکار و ماهیگیری
-	-	۸	۱۸	۲	۲	-	۳۰	امور مربوط با استخراج معدن و استخراج سنگ و حفاری
-	۱	۲۶	۱۷۷	۴۲	۲۳	۱	۲۸۰	مشاغل مربوط با حمل و نقل
۴	۶۳	۴۲۰	۱۰۰۶	۲۷۲	۲۷۹	۲۷۹	۲۳۱۸	حرفه های صنعتی و عملیات تولیدی و مشاغل مربوط بان
-	۲۱	۲۷۸	۴۷۲	۱۷	۱۰۴	۷۷	۱۰۴۹	مشاغل مربوط با انجام خدمات (سروسها)
۱	۲۴	۸۰	۱۲۵	۱۱۵	۸۲	۳	۴۳۰	مشاغل مربوط به خدمات ثابت ارتشی و مشاغل کسه دقیقا مشخص و یا اظهار نشده
								<u>مرد</u>
۷	۱۱۷	۱۲۴۱	۲۴۵۸	۶۱۶	۴۶۱	۲۷۷	۵۲۷۰	جمع شاغلین
-	۱۲	۳۸	۱۰۳	۲۴	۳	-	۱۸۱	مشاغل حرفه ای - فنی و کارهای مربوط بان
-	۷	۱۴۴	۲۴۵	۲۴	۴	-	۴۲۴	مشاغل مربوط با مراداری و منشی گری و امور مربوط بان
۲	۳۹	۲۵۵	۴۸۰	۹۸	۶۵	۲۷	۹۶۶	فروش و مشاغل مربوط بان
-	۴۲	۱۲۰	۱۲۴	۲۲	۶	۸	۳۳۵	مشاغل مربوط به زراعت و جنگلبانی و شکار و ماهیگیری
-	-	۸	۱۸	۲	۲	-	۳۰	امور مربوط با استخراج معدن و استخراج سنگ و حفاری
-	۱	۲۶	۱۷۷	۴۲	۲۳	۱	۲۸۰	مشاغل مربوط با حمل و نقل
۴	۵۸	۲۸۵	۸۵۲	۲۳۲	۲۴۰	۲۰۲	۱۹۷۴	حرفه های صنعتی و عملیات تولیدی و مشاغل مربوط بان
-	۱۵	۱۷۹	۳۳۴	۵۶	۴۵	۳۶	۶۶۵	مشاغل مربوط با انجام خدمات (سروسها)
۱	۲۲	۷۴	۱۲۵	۱۱۵	۷۵	۳	۴۱۵	مشاغل مربوط به خدمات ثابت ارتشی و مشاغل کسه دقیقا مشخص و یا اظهار نشده
								<u>زنان</u>
-	۲۱	۱۵۲	۲۹۸	۸۲	۱۱۲	۱۲۲	۷۸۸	جمع شاغلین
-	۶	۸	۴	۲	۵	۳	۲۸	مشاغل حرفه ای - فنی و کارهای مربوط بان
-	۲	-	۱	-	۳	۱	۷	مشاغل مربوط با مراداری و منشی گری و امور مربوط بان
-	-	۳	-	-	۲	-	۶	فروش و مشاغل مربوط بان
-	-	۱	۱	-	۲	-	۴	مشاغل مربوط به زراعت و جنگلبانی و شکار و ماهیگیری
-	-	-	-	-	-	-	-	امور مربوط با استخراج معدن و استخراج سنگ و حفاری
-	-	-	-	-	-	-	-	مشاغل مربوط با حمل و نقل
-	۵	۲۵	۱۵۴	۲۹	۲۴	۷۷	۳۴۴	حرفه های صنعتی و عملیات تولیدی و مشاغل مربوط بان
-	۶	۱۱	۱۳۸	۴۱	۵۱	۴۱	۳۸۴	مشاغل مربوط با انجام خدمات (سروسها)
-	۲	۶	-	-	۷	-	۱۵	مشاغل مربوط به خدمات ثابت ارتشی و مشاغل کسه دقیقا مشخص و یا اظهار نشده

بقیه جدول شماره ۱۱ - تقسیمات عمده مشاغل بر حسب سن و جنس در جمعیت مشاغل با ازنه ساله بهایای حوزه سرشماری نریت حیدریه: آبانماه ۱۳۳۵ (نوامبر ۱۹۵۶)  
(سن اظهار نشده نیز جزو جمع سنین ازنه ساله بهایا منظور شده است)

سن اظهار نشده	۱۰-۱۴ ساله	۱۵-۲۴ ساله	۲۵-۴۴ ساله	۴۵-۶۴ ساله	۶۵-۷۴ ساله	۷۵-۸۴ ساله	جمع ازنه ساله بهایا	تقسیمات عمده مشاغل و جنس
								<u>بقیه نقاط حوزه سرشماری نریت حیدریه</u>
								<u>مردان</u>
	۲۹۷۹	۱۲۳۳۹	۲۷۰۵۷	۶۱۰۴	۵۷۶۲	۲۳۱۲	۵۶۵۹۴	جمع شاغلین
-	۵۹	۱۳۳	۱۳۳	۴۸	۲۲	۴	۴۶۰	مشاغل حرفه ای - فنی و کارهای مربوط بان
-	۱۱	۱۱۲	۱۱۲	۱۵	۲	۲	۲۳۵	مشاغل مربوط با امور اداری و منشی گری و امور مربوط بان
-	۵۲	۳۷۸	۱۱۳۲	۱۵۱	۸۱	۱۷	۱۸۱۶	فروش و مشاغل مربوط بان
۵	۲۲۰۲	۸۲۴۱	۱۷۸۱۵	۳۳۳۱	۲۸۲۰	۱۰۷۷	۳۵۱۱۱	مشاغل مربوط به زراعت و جنگلبانی و شکار و ماهیگیری
-	۱۲	۱۰۴	۲۵۴	۳۸	۲۵	۲۰	۴۶۴	امور مربوط با استخراج معدن و استخراج سنگ و حفاری
-	۳	۴۰	۱۴۱	۴۰	۲۲	۲۰	۲۸۰	مشاغل مربوط با حمل و نقل
۴	۳۷۱	۲۳۲۱	۵۲۳۰	۱۳۲۴	۱۳۲۵	۸۱۹	۱۱۴۰۴	حرفه های صنعتی و عملیات تولیدی و مشاغل مربوط بان
-	۴۴۱	۵۱۷	۹۷۶	۲۱۱	۲۲۷	۱۸۹	۲۵۷۱	مشاغل مربوط با انجام خدمات ( سرویسها )
۱	۱۹۲	۵۲۷	۱۷۵	۴۳۳	۱۰۹۲	۱۶۸	۲۳۵۲	مشاغل مربوط به خدمات ثابت ارتشی و مشاغل کسه دقیقا مشخص و با اظهار نشده
								<u>سرو</u>
۷	۲۰۷۱	۱۱۱۳۷	۲۴۳۶۸	۵۲۰۲	۴۷۷۷	۱۷۸۲	۴۹۸۴۴	جمع شاغلین
-	۵۷	۱۵۶	۱۳۱	۳۹	۱۰	۳	۴۲۶	مشاغل حرفه ای - فنی و کارهای مربوط بان
-	۱۱	۱۱۱	۱۱۲	۱۵	۲	۱	۲۳۳	مشاغل مربوط با امور اداری و منشی گری و امور مربوط بان
-	۵۱	۳۷۱	۱۱۳۲	۱۵۱	۸۱	۱۷	۱۸۰۹	فروش و مشاغل مربوط بان
۵	۲۰۷۱	۸۱۸۳	۱۷۸۸۰	۳۳۴۴	۲۷۲۰	۱۰۴۹	۳۵۳۶۷	مشاغل مربوط به زراعت و جنگلبانی و شکار و ماهیگیری
-	۱۲	۱۰۴	۲۵۴	۳۸	۲۵	۲۰	۴۶۴	امور مربوط با استخراج معدن و استخراج سنگ و حفاری
-	۳	۴۰	۱۴۰	۴۰	۲۲	۲۰	۲۷۹	مشاغل مربوط با حمل و نقل
۱	۳۳۳	۲۳۸۹	۲۶۰۸	۶۴۳	۵۷۸	۳۲۲	۵۷۰۸	حرفه های صنعتی و عملیات تولیدی و مشاغل مربوط بان
-	۸۷	۴۴۸	۸۳۵	۲۰۳	۲۳۱	۱۸۵	۲۰۱۹	مشاغل مربوط با انجام خدمات ( سرویسها )
۱	۱۰۴	۴۲۰	۹۳۳	۴۲۹	۱۰۴۸	۱۶۴	۲۱۴۲	مشاغل مربوط به خدمات ثابت ارتشی و مشاغل کسه دقیقا مشخص و با اظهار نشده
								<u>زنان</u>
۲۳	۲۰۸	۱۲۲۹	۲۸۸۹	۱۰۲	۹۸۵	۵۳۴	۶۷۵۰	جمع شاغلین
-	۲	۱۰	-	۱	۱۲	۱	۲۴	مشاغل حرفه ای - فنی و کارهای مربوط بان
-	-	۱	-	-	-	۱	۲	مشاغل مربوط با امور اداری و منشی گری و امور مربوط بان
-	۲	۲	۱	-	۵	-	۱۰	فروش و مشاغل مربوط بان
-	۲۶	۵۸	۹۵	۱۷	۱۰۰	۲۸	۲۴۴	مشاغل مربوط به زراعت و جنگلبانی و شکار و ماهیگیری
-	-	-	-	-	-	-	-	امور مربوط با استخراج معدن و استخراج سنگ و حفاری
-	-	-	۱	-	-	-	۱	مشاغل مربوط با حمل و نقل
۳	۹۰۵	۹۴۲	۲۷۲۲	۶۸۱	۷۴۷	۴۹۶	۵۶۶۶	حرفه های صنعتی و عملیات تولیدی و مشاغل مربوط بان
-	۵۴	۱۱۹	۱۴۱	۱۵۸	۷۶	۴	۵۵۲	مشاغل مربوط با انجام خدمات ( سرویسها )
-	۱۹	۱۷	۹	۲۷	۴۵	۴	۲۱۱	مشاغل مربوط به خدمات ثابت ارتشی و مشاغل کسه دقیقا مشخص و با اظهار نشده

۳۱ - ۴۵ - ۴۴ - ۵ - ۳۸ - ۲۵ - ۳ - ۱ - ۱

جدول شماره ۱۲ - طبقات مشاغل بر حسب وضع اشتغال و جنس در جمعیت مشاغل بکار ازمده ساله به بالای حوزه سرشماری تربیت حیدرآباد (تابانامه ۱۳۳۵) (نوامبر ۱۹۵۶)

وضعیت اظهار نشده	کارکنان خانوادگی بدین مزد	مزد بگیر	مستخدم دولت	کارکنانیکه برای خود کار میکنند	کارفرما	جمع شاغلین	طبقات مشاغل و جنس
							<b>کل حوزه سرشماری تربیت حیدرآباد</b>
							<b>مردون</b>
۱۳۰۵	۲۶۸۹	۲۳۲۴۳	۱۸۲۹	۲۲۶۶۳	۸۰۸	۲۲۶۵۲	جمع ازمده ساله به بالا
-	۳	۱۶۸	۲۵۱	۲۴۴	۳	۶۶۹	مشاغل حرفه ای - نئ و کارهای مربوط بآن
-	-	۱۵	۲۹	۱۴	۲	۶۰	مشاغل مربوط به علم طبی و بهداشتی و امور مربوط بآن
-	-	۴۶	۱۶۹	۶۰	-	۲۷۵	مشاغل مربوط به تعلیم و تربیت و رس و سایر امور مربوط بآن
-	-	۱	۸	۱۶	۱	۲۶	مشاغل حقوقی که شامل قضات و وکلای دادگستری و دفترخانه های رسمی نیز میباشد
-	۱	۸۴	-	۱۴۰	-	۲۲۵	مشاغل مذهب و امور خیریه و عام المنفعه
-	۲	۱۸	-	۵	-	۲۵	مشاغل هنری - نویسندگی و سایر مشاغل تفریحی
-	-	۴	۴۵	۶	-	۵۸	سایر مشاغل حرفه ای و فنی و امور مشابه آن
-	-	۱۹	۵۹۶	۴۵	۲۶	۶۶۶	مشاغل مربوط با مواد آری و منشیگری و امور مربوط بآن
-	-	۵۴	۹۵	۴۴	۲۶	۲۱۹	مشاغل مدیریت و اداره کردن امور (بجز کنش و روزی)
-	-	۴۵	۵۰۱	۱	-	۵۴۷	منشیگری و مشاغل دفتری و کارهای مربوط بآن
-	۶۷	۳۱۶	۲	۲۲۱۴	۱۰۹	۲۷۸۸	فروش و مشاغل مربوط بآن
-	۶۳	۳۷۲	۱	۲۰۰۹	۸۸	۲۵۳۳	خرده فروشی در فروشگاهها و مغازه ها
-	-	۲۴	۱	۱۲۵	۳	۱۵۳	خرده فروشی دوره گرد ها
-	۴	-	-	۸۰	۱۸	۱۰۲	عمده فروشی و مشاغل مربوط بآن
-	۲۰۹۵	۱۸۱۰۸	۶	۱۰۴۷۶	۵۶۲	۳۶۲۵۰	مشاغل مربوط بزراعت - جنگلبانی - شکار و ماهیگیری
-	۲۰۱۴	۱۶۴۲۳	۹	۱۵۴۵۹	۵۶۲	۲۴۵۵۷	مشاغل زراعتی
-	-	۱	-	۴	-	۵	مشاغل مربوط بشکار و شکارچنداری
-	-	۲۳	-	۵	-	۲۸	مشاغل مربوط به جنگلبانی (از جمله قطع اشجار)
-	۱	۱۶۴۱	-	۸	-	۱۶۵۰	عمله هاییکه در زراعت و شکار و ماهیگیری و جنگلبانی مشغول بکار هستند
-	-	۴۵۶	-	۳۱	۷	۴۹۴	امور مربوط با استخراج معدن و استخراج سنگ و سفاری
-	-	۱	-	-	-	۱	مشاغل مربوط با معدن و استخراج سنگ
-	-	۴۷	-	۳۴	۵	۶۶	مشاغل مربوط با ساختن و حمل آوردن مواد معدنی
-	-	۴۰۵	-	۱۷	۲	۴۲۴	مشاغل مربوط به چاه کنی
-	-	۳	-	-	-	۳	عمله هاییکه در معدن و سفاری و استخراج سنگ مشغول کار هستند
-	•	۳۸۶	۲۱	۱۴۶	۲	۵۶۰	مشاغل مربوط به حمل و نقل
-	-	۲۳۹	۲۱	۴۱	۲	۲۹۸	مشاغل مربوط برانندگی وسائط نقلیه موتوری
-	•	۱۵۲	-	۱۰۵	-	۲۶۲	مشاغل مربوط برانندگی وسائط نقلیه ایکه بوسیله حیوان کشیده میشوند (مانند گاری و درشکه و غیره)
۱	۴۹۹	۸۳۴۸	۵۰۲	۴۲۴۵	۱۲۷	۱۳۷۲۲	حرفه های صنعتی و عملیات تولیدی و مشاغل مربوط بآن
۱	۲۳۶	۲۴۰۵	-	۱۸۱۲	•	۴۴۵۱	مشاغل مربوط به نساجی (غیر از قالی بانی)
-	۱۵۷	۵۱۶	-	۱۰۴۶	۱	۱۷۲۸	مشاغل مربوط بقالی بانی
-	••	۸۶۶	۱	۶۰۶	۴۶	۱۰۳۴	مشاغل مربوط به تهیه پوشاک و محصولات چرمی و تماش
-	-	۱۰	-	۱۰	-	۲۰	مشاغل مربوط بسید سازی و چاروسازی و ماهوت پاک کردن سازی
-	۴	۴۰۵	۱۶	۱۴۳	۱۱	۵۷۹	مشاغل مربوط با ساختن اشیا - چوبی و کارهای مربوط بآن
-	-	۱	-	-	-	۱	مشاغل مربوط با فلز سازی و مشتقات آن
-	۳۱	۳۵۷	۲	۲۸۰	۲۴	۶۹۴	مشاغل مربوط با فلزکاری
-	-	۱۵	۲	۱	۲	۲۰	مشاغل الکتریکی و الکترونیکی

بقیه جدول شماره ۱۲ - طبقات مشاغل برحسب وضع اشتغال و جنس در جمعیت مشاغل کارآزاده ساله بیابای حوزه سرشماری تربت حیدریه: آبانماه ۱۳۳۵ (نوامبر ۱۹۵۶)

طبقات مشاغل و جنس	جمع مشاغلین	کارفرما	کارکنانیکه برای خود کار میکنند	مستخدم دولت	مزد بگیر	کارکنان خانوادگی بدوین مزد	وضعیت اظهارشدن
<b>کل حوزه سرشماری تربت حیدریه</b>							
<b>بقیه مرد وزن</b>							
مشاغل ساختمانی و کارهای مربوط بدان که درجای دیگر طبقه بندی نشده	۳۴۰۸	۴	۴۵	۲۷۱	۲۰۸۸	-	-
مشاغل مربوط به ماشینهای مستقر جراثیم و مشاغل مربوط به عملیات مکانیکی ماشینهای ساختمانی مستقر	۵۸	۱	۱۱	۱	۲۶	-	-
مشاغل مربوط به چاپ - صحافی و تهیه محصولات کاغذی	۴	-	۱۶	-	۱۰	-	-
مشاغل مربوط به ساختن مواد شیمیایی و کارهای مربوط بدان	۱۹	-	۵۱	۱	۲۵	-	-
مشاغل مربوط به ساختن مواد شیمیایی و کارهای مربوط بدان	۱۲	۴	۱۴	-	۱۹	-	-
مشاغل مربوط به پوست و عمل آوردن آن	۲۵	۲	۱۰۱	۱۱۷	۵۲۲	-	-
مشاغل مربوط به تهیه مواد غذایی و خانگیات	۸۸۷	۱۴	۳۱	-	۱۸	-	-
حرفه های صنعتی و تولیدی و مشاغل و کارهای مربوط بدان	۷۰	-	۱	۳	۱۱	-	-
عمله های تکیه در پیشه های صنعتی مختلف برای تولید محصولات و عملیات مربوط به آنها که میکنند	۱۰۶	-	۱	۳	۱۱	-	-
مشاغل مربوط به انجام خدمات (سروسها)	۳۶۲۰	۲۱	۲۰۴	۴۰۴	۲۹۲۲	-	-
مشاغل مربوط به خدمات محافظت و حراست و نگهبانی	۶۷۱	۱	۱۱	۳۴۴	۲۲۰	-	-
خدمات خانگی و شخصی و کارهای مربوط بدان	۲۰۸۴	۲۰	۲۴۰	۸	۲۲۱۷	-	-
مشاغل خدمات متفرقه	۵۴	-	۲	۱	۵۱	-	-
عمله های تکیه در مشاغل مربوط به خدمات کار میکنند	۳۰۶	-	۱	۴۱	۲۵۵	-	-
مشاغل مربوط به خدمات ثابت ارتشی و مشاغل که دقیقاً مشخص و یا اظهار نشده اند	۲۷۸۲	۱	۸	۴۱	۲۴۲۱	-	۱۳۰۴
خدمات ثابت ارتشی	۲۱	-	-	۲۱	-	-	-
مشاغل که دقیقاً مشخص و یا اظهار نشده اند	۱۳۰۸	۱	۲	۱	۱۰	-	۱۲۱۲
عمله های تکیه در جای دیگر طبقه بندی نشده اند	۲۴۰۴	-	۵	۱۱	۲۴۱۹	-	۱۱
<b>مرد</b>							
جمع آزرده ساله بیابا	۵۵۱۱۴	۸۴۱	۱۹۷۵۸	۱۷۸۲	۲۹۱۹۵	۲۲۲۷	۱۴۰۰
مشاغل حرفه ای - فنی و کارهای مربوط بدان	۶۰۷	۳	۲۳۰	۲۴۶	۱۴۶	-	-
مشاغل مربوط به علوم طبی و بهداشتی و امور مربوط بدان	۲۸	-	۸	۲۵	۳	-	-
مشاغل مربوط به تعلیم و تربیت و سایر امور مربوط بدان	۲۴۳	-	۵۴	۱۴۸	۴۱	-	-
مشاغل حقوقی که شامل قضات و وکلای دادگستری و دفترخانه های رسمی نیز میباشد	۲۶	۱	۱۶	۸	۱	-	-
مشاغل مذکور امور خیریه و عام المنفعه	۲۱۷	-	۱۳۸	-	۷۹	-	-
مشاغل هنری - نویسندگی و سایر مشاغل تفریحی	۲۵	-	۵	۴۵	۱۸	-	-
سایر مشاغل حرفه ای و فنی و امور مشابه آن	۵۸	-	۱	۴۵	۱	-	-
مشاغل مربوط به امرا داری و منشی گری و امور مربوط بدان	۲۵۲	۲۶	۴۵	۵۸۷	۱۹	-	-
مشاغل بدبختی و اداره کردن امور (بجز کشاورزی)	۲۱۶	۲۶	۴۴	۱۲	۵۴	-	-
منشی گری و مشاغل دفتری و کارهای مربوط بدان	۵۴۱	-	۱	۴۶۵	۵۵	-	-
فروش و مشاغل مربوط بدان	۲۷۷۲	۱۰۹	۲۲۰۳	۲	۲۴۶۱	-	-
خرده فروش در رنگها و مغازه ها	۲۰۲۱	۸۸	۲۰۰۱	۱	۳۶۹	-	-
خرده فروش در دوره گرد ها	۱۴۹	۳	۱۲۲	۱	۲۲	-	-
عمده فروش و مشاغل مربوط بدان	۱۰۲	۱۸	۸۰	-	-	-	-
مشاغل مربوط به بزراعت - جنگلبانی - شکار و یا دیگر	۳۶۰۰۷	۵۴۶	۱۵۴۲۵	۱	۱۷۱۸۱	۲۰۳۸	-
مشاغل زراعتی	۲۴۳۶۴	۵۴۶	۱۵۴۰۸	۱	۱۶۳۶۴	۲۰۳۷	-
مشاغل مربوط به شکار و تله گذاری	۵	-	۴	-	۱	-	-
مشاغل مربوط به جنگلبانی (از جمله قطع اشجار)	۳۸	-	۵	-	۲۲	-	-

بقیه جدول شماره ۱۲ - طبقات مشاغل بر حسب وضع اشتغال و جنس در جمعیت شاغل بکارزاده ساله به بالای حوزه سرشماری تربت حیدریه - آبان ماه ۱۳۳۰ (نوامبر ۱۹۵۶)

وضعیت اظهاری شده	کارکنان خانوادگی بدون مزد	مزد بگیر	مستخدم دولت	کارکنانیکه برای خود کار میکنند	کارفرما	جمع شاغلین	طبقات مشاغل و جنس
							<b>کل حوزه سرشماری تربت حیدریه</b>
							<b>بقیه مرد</b>
-	۱	۱۰۸۶	-	۸	-	۱۰۹۵	له هائیکه در زراعت و شکار و ماهیگیری و جنگلهائی مشغول بکار هستند
-	-	۴۵۶	-	۳۱	۷	۴۹۴	امور مربوط با استخراج معدن و استخراج سنگ و حفاری
-	-	۱	-	-	-	۱	شاغل مربوط به معدن و استخراج سنگ
-	-	۴۷۰	-	۱۴	۵	۶۶	شاغل مربوط با ساختن و حمل آوردن مواد معدنی
-	-	۴۰۰	-	۱۷	۲	۴۲۴	شاغل مربوط به چاه کفی
-	-	۳	-	-	-	۳	له هائیکه در معدن و حفاری و استخراج سنگ مشغول کار هستند
-	۵	۳۸۰	۲۱	۱۴۶	۲	۵۵۶	مشاغل مربوط به حمل و نقل
-	-	۲۳۴	۲۱	۴۱	۲	۲۹۸	شاغل مربوط برانندگی وسائط نقلیه موتوری
-	۵	۱۰۱	-	۱۰۰	-	۲۰۱	شاغل مربوط برانندگی وسائط نقلیه آبی که بوسیله حیوان کشیده میشوند (مانند گاری و درشکه و غیره)
-	۱۰۸	۵۰۲۹	۴۹۹	۱۴۲۰	۱۲۶	۷۶۸۲	حرفه های صنعتی و عیال و تولیدی و مشاغل مربوط بان
-	۵	۱۸۳	-	۹۱	۵	۲۸۴	شاغل مربوط به نساجی (غیر از قالی بافی)
-	۶	۱۷۰	-	۱۵	۱	۲۰۰	شاغل مربوط با قالی بافی
-	۵۲	۷۱۷	۱	۵۵۵	۴۵	۱۳۷۰	شاغل مربوط به تهیه پوشاک و محصولات چرمی و قماش
-	-	۷	-	۱۲	-	۱۷	شاغل مربوط به سید سازی و جاسازی و ماهوت پاک کسن سازی
-	۱	۴۰۱	۱۶	۱۴۳	۱۱	۵۷۲	شاغل مربوط با ساختن اشیاء چوبی و کارهای مربوط بان
-	-	۱	-	-	-	۱	شاغل مربوط با فلز سازی و مشتقات آن
-	۳۱	۳۰۷	۲	۲۸۰	۲۴	۶۱۴	شاغل مربوط با فلز کاری
-	-	۱۵	۲	۱	۲	۲۰	شاغل الکتریکی و الکترونیکی
-	-	۳۰۷۷	۲۷۱	۴۵	۴	۳۳۱۷	شاغل ساختمانی و کارهای مربوط بان که در جای دیگر طبقه بندی نشده
-	۱	۳۶	۱	۱۱	۱	۵۸	شاغل مربوط به ماشینهای مستقر بر اتمال و مشاغل مربوط به عملیات مکانیکی ماشینهای ساختمانی مستقر
-	-	۴	-	-	-	۴	شاغل مربوط به چاپ - صحافی و تهیه محصولات کاغذی
-	-	۱۰	-	۱۹	-	۲۹	شاغل مربوط با سفالگری و کارهای مربوط بان
-	۲	۲۲	۱	۵۶	۴	۸۵	شاغل مربوط با ساختن مواد شیمیایی و کارهای مربوط بان
-	-	۱۷	-	۱۴	۲	۳۳	شاغل مربوط به پوشاک و حمل آوردن آن
-	۳	۴۲۲	۱۹۴	۱۳۳	۱۴	۷۶۶	شاغل مربوط به تهیه مواد غذایی و دخانیات
-	۶	۱۶	-	۳۸	۵	۶۵	برقه های صنعتی و تولیدی و متفرقه و کارهای مربوط بان
-	۱	۶۹	۳	۹	-	۸۲	له هائیکه در پیشه های صنعتی مختلف برای تولید محصولات و عملیات مربوط بانها کار میکنند
-	۱۸	۱۹۹۷	۳۹۸	۳۵۰	۲۱	۲۶۸۴	مشاغل مربوط با انجام خدمات (سرسپا)
-	-	۳۱۹	۳۴۲	۱۱	۱	۶۷۳	شاغل مربوط بخدمات محافظت و حراست و نگهبانی
-	۱۷	۱۳۷۳	۶	۲۴۶	۲۰	۱۶۵۲	خدمات خانگی و شخصی و کارهای مربوط بان
-	-	۵۱	۱	۲	-	۵۴	مشاغل خدمات متفرقه
-	۱	۲۵۹	۴۶	۱	-	۳۰۵	له هائیکه در مشاغل مربوط بخدمات کار میکنند
۱۳۰۰	-	۲۲۰۷	۴۱	۸	۱	۳۵۵۷	مشاغل مربوط بخدمات ثابت ارتشی و مشاغل که دقیقاً مشخص و یا اظهار نشده اند
-	-	-	۲۱	-	-	۲۱	خدمات ثابت ارتشی
۱۳۸۹	-	۱۰	۱	۳	۱	۱۳۹۴	مشاغل که دقیقاً مشخص و یا اظهار نشده اند
۱۱	-	۲۱۹۷	۱۹	۵	-	۲۲۲۲	له هائیکه در جای دیگر طبقه بندی نشده اند

بقیه جدول شماره ۱۲ - طبقات مشاغل برحسب وضع اشتغال و جنس در جمعیت مشاغل بکارآمده ساله بهایای حوزه سرشماری تربیت حیدریه - آبانماه ۱۳۳۵ (نوامبر ۱۹۵۶)

طبقات مشاغل و جنس	جمع مشاغلین	کارفرما	کارکنانیکه برای خود کار میکنند	مستخدم دولت	مزد بگیر	کارکنان خانوادگی بدون مزد	وضعیت اظهار نشده
کل حوزه سرشماری تربیت حیدریه	۷۵۳۸	۱۷	۲۹۰۵	۴۱	۱۱۸۸	۴۵۲	۶
زین							
جمع ازده ساله به بالا	۶۲	-	۱۴	۲۵	۲۲	۱	-
مشاغل حرفه ای - فنی و کارهای مربوط بآن	۲۲	-	۶	۴	۱۲	-	-
مشاغل مربوط به علم طب و بهداشت فنی و امور مربوط بآن	۲۲	-	۶	۴	۱۲	-	-
مشاغل مربوط به تعلیم و تدریس و سایر امور مربوط بآن	۸	-	۲	-	۶	۱	-
مشاغل مذهبی آموزشی و تمام المنفعه	۱	-	-	۱	-	-	-
مشاغل مربوط با مراد اری و فنیگری و امور مربوط بآن	۲	-	-	۲	-	-	-
مشاغل مدیریت و اداره کردن امور (بجز کشاورزی)	۶	-	-	۶	-	-	-
فنیگری و مشاغل فنی و کارهای مربوط بآن	۱۶	-	۱۱	-	۴	۱	-
فروش و مشاغل مربوط بآن	۱۲	-	۸	-	۳	۱	-
خرده فروشی در رنگها و مغازه ها	۴	-	۳	-	۱	-	-
خرده فروشی دوره کرد ها	۲۱۸	۱۶	۵۱	-	۱۲۴	۵۷	-
مشاغل مربوط به تجارت - جنگلبانی - شکار و ماهیگیری	۱۱۳	۱۶	۵۱	-	۶۶	۵۷	-
مشاغل زراعتی	۵۵	-	-	-	۵۵	-	-
عمله شایسته در زراعت و شکار و ماهیگیری و جنگلبانی مشغول بکار هستند	۱	-	-	-	۱	-	-
مشاغل مربوط به حمل و نقل	۱	-	-	-	۱	-	-
مشاغل مربوط برانندگی وسائط نقلیه ایکه بوسیله حیوان کشیده میشوند (مانند تازی و درشتک و غیره)	۱	-	-	-	۱	-	-
حرفه های صنعتی و صلیات تولیدی و مشاغل مربوط بآن	۶۰۴۰	۱	۲۸۲۵	۳	۲۸۱۱	۲۹۱	۱
مشاغل مربوط به نساجی (غیر از قالی بافی)	۱۷۵	-	۱۷۲۱	-	۲۲۲	۲۳۱	۱
مشاغل مربوط بقالی بافی	۱۰۲۳	-	۱۰۳۱	-	۲۴۱	۱۵۱	-
مشاغل مربوط به تهیه پوشاک و محصولات چرمی و قماش	۱۶۴	۱	۵۱	-	۱۰۹	۳	-
مشاغل مربوط به بسط سازی و جابجایی و باهوت پیک کسب سازی	۳	-	-	-	۳	-	-
مشاغل مربوط به ساختن اشیا - چوبی و کارهای مربوط بآن	۷	-	-	-	۴	۳	-
مشاغل ساختن و کارهای مربوط بآن که در جای دیگر طبقه بندی نشده	۱۱	-	-	-	۱۱	-	-
مشاغل مربوط به ساختن مواد شیمیایی و کارهای مربوط بآن	۷	-	۳	-	۳	۱	-
مشاغل مربوط به پوست و عمل آوردن آن	۲	-	-	-	۲	-	-
مشاغل مربوط به تهیه مواد غذایی و خانگیات	۱۲۱	-	۱۸	۳	۱۰۰	۲	-
حرفه های صنعتی و تولیدی و مشاغل و کارهای مربوط بآن	۵	-	۱	-	۲	-	-
عمله هاییکه در زمینه های صنعتی مختلف برای تولید محصولات و صلیات مربوط بآنها کار میکنند	۲۲	-	-	-	۲۲	-	-
مشاغل مربوط با انجام خدمات (سررسپا)	۱۳۶	-	۴	-	۱۳۲	۲	-
مشاغل مربوط به خدمات بهداشت و حراس و نگهبانی	۳	-	-	۲	۱	-	-
خدمات خانگی و شخصی و کارهای مربوط بآن	۱۳۲	-	-	۲	۱۳۰	۲	-
عمله هاییکه در مشاغل مربوط به خدمات کار میکنند	۱	-	-	-	۱	-	-
مشاغل مربوط به خدمات ثابت ارتشی و مشاغلی که در قیاسا مشخص و با اظهار نشده اند	۲۲۶	-	-	-	۲۲۶	-	۴
مشاغل که در قیاسا مشخص و با اظهار نشده اند	۴	-	-	-	-	-	-
عمله هاییکه در جای دیگر طبقه بندی نشده اند	۲۲۲	-	-	-	۲۲۲	-	-

بجه جدول شماره ۱۲ - طبقات مشاغل برحسب وضع اشتغال و جنس در جمعیت مشاغل بکارزده ساله پیالای حوزه برشماری تربیت جدید به آبانماه ۱۳۳۵ (نوامبر ۱۹۵۶)

وضعیت اظهار نشده	کارکنان خانوادگی بدون مزد	مزد بگیر	مستخدم دولت	کارکنان بیکه برای خود کار میکنند	کارفرما	جمع شاغلین	طبقات مشاغل و جنس
							شهر تربیت جدید مرد زن
۱۹۱	۷۵	۳۲۵۰	۸۰۷	۱۴۷۹	۲۵۶	۶۰۵۸	جمع ازده ساله پیالا
-	-	۱۸	۱۳۷	۵۱	۳	۲۰۹	مشاغل حرفه ای - فن و کارهای مربوط بآن
-	-	۱	۲۲	۶	۲	۳۱	مشاغل مربوط به علم طب و بهداشتی و امور مربوط بآن
-	-	-	۸۹	۶	-	۹۵	مشاغل مربوط به تعلیم و تدریس و سایر امور مربوط بآن
-	-	۱	۷	۳	۱	۱۲	مشاغل حقوقی که شامل قضات و وکلای داد کستری و دفترخانه های رسمی نیز میباشند
-	-	۱۲	-	۳۱	-	۴۳	مشاغل مذ هبب امور غیره و نام المنعمه
-	-	۹	۲۴	۵	-	۳۳	سایر مشاغل حرفه ای و فن و امور مشابه آن
-	-	۶۶	۳۵۹	۱۵	۱۱	۴۶۱	مشاغل مربوط با معزاداری و منشی گری و امور مربوط بآن
-	-	۱	۶۶	۱۵	۱۱	۹۳	مشاغل مدیریت و اداره کردن امور (بجز کشتاورزی)
-	-	۴۵	۳۱۳	-	-	۳۵۸	منشی گری و مشاغل دستری و کارهای مربوط بآن
-	۲۱	۲۱۸	۲	۶۳۹	۱۲	۱۷۲	فروش و مشاغل مربوط بآن
-	۲۱	۱۱۸	۱	۵۴۵	۸۰	۸۴۵	خرده فروش در بینکها و مغازه ها
-	-	۲۰	۱	۳۲	۳	۵۶	خرده فروش دوره کرد ها
-	-	-	-	۶۲	۹	۷۱	صده فروش و مشاغل مربوط بآن
-	۹	۱۱۳	۶	۱۸۰	۳۱	۳۳۹	مشاغل مربوط به زراعت - جنگلیانی - شکار و ماهیگیری
-	۹	۹۳	۶	۱۸۰	۳۱	۳۱۹	مشاغل زراعتی
-	-	۵	-	-	-	۵	مشاغل مربوط جنگلیانی (از جمله قطع اشجار)
-	-	۱۵	-	-	-	۱۵	صده ها تیکه در زراعت و شکار و ماهیگیری و جنگلیانی مشغول بکار هستند
-	-	۲۸	-	۲	-	۳۰	امور مربوط با استخراج معدن و استخراج سنگ و حفاری
-	-	۶	-	۲	-	۸	مشاغل مربوط با ساختن و حمل آوردن مواد معدنی
-	-	۲۱	-	-	-	۲۱	مشاغل مربوط به پناه کنی
-	-	۱	-	-	-	۱	صده ها تیکه در معدن و حفاری و استخراج سنگ مشغول کار هستند
-	-	۲۳۴	۱۴	۵۰	۲	۲۸۰	مشاغل مربوط به حمل و نقل
-	-	۱۸۳	۱۴	۳۲	۲	۲۳۲	مشاغل مربوط برانندگی و وسائط نقلیه موتوری
-	-	۳۱	-	۱۷	-	۴۸	مشاغل مربوط برانندگی و وسائط نقلیه تمهیدیه حیوان کشیده میشوند (مانند تاری در شبکه وغیره)
-	۴۲	۱۰۷۷	۱۲۳	۴۷۸	۱۸	۲۳۱۸	حرفه های صنعتی و عملیات تولیدی و مشاغل مربوط بآن
-	۱۶	۲۵۵	-	۷۹	۵	۳۵۰	مشاغل مربوط به نساجی (نیرازقالی بانی)
-	۲	۴۷	-	۸	۵	۶۲	مشاغل مربوط بقالی بانی
-	۱۰	۲۶۵	۱	۱۷۶	۳۹	۵۲۱	مشاغل مربوط بنسجیه پوشاک و محصولات چرمی و قماش
-	-	۲	-	۳	-	۵	مشاغل مربوط بسبب سازی و چاروسازی و ماهوت پاک کسن سازی
-	۱	۱۰۱	۲	۴۳	۸	۱۵۵	مشاغل مربوط با ساختن انبیا - چوبی و کارهای مربوط بآن
-	۱۱	۱۴۸	۲	۱۳	۱۹	۲۷۳	مشاغل مربوط بفلزکاری
-	-	۱۲	۱	۱	۱	۱۵	مشاغل الکتریکی و الکترونیکی
-	-	۴۴۲	۸	۱۲	۴	۴۶۶	مشاغل ساختمانی و کارهای مربوط بآن که در جای دیگر طبقه بندی نشده
-	۱	۲۲	۹	۹	۱	۴۲	مشاغل مربوط با ماشینهای مستقر جراثقال و مشاغل مربوط به عملیات مکانیکی ماشینهای ساختمانی مستقر

بقيه جدول شماره ۱۲ - طبقات مشاغل بر حسب وضع اشتغال و جنس در جمعيت مشاغل بکارزده ساله بياباي حوزه سرشماری تربت حیدریه تا پانزده آبان ۱۳۳۰ (توامبر ۱۹۵۶)

وضعيت اظهار نشده	کارکنان خانوادگی بدون مزد	مزد بگیر	مستخدم دولت	کارکنانیکه برای خود کار میکنند	کارفرما	جمع شاغلین	طبقات مشاغل و جنس
							شهر تربت حیدریه
							بقیه مرد وزن
-	-	۲	-	-	-	۲	مشاغل مربوط به چاپ - صحافی و تهیه محصولات کاغذی -
-	-	۱	-	۵	-	۶	مشاغل مربوط به سفالگری و کارهای مربوط به آن -
-	-	۲	۱	۱۱	۴	۲۰	مشاغل مربوط به ساختن مواد شیمیایی و کارهای مربوط به آن -
-	۱	۱۰	-	۲	-	۱۳	مشاغل مربوط به پوست وصل آوردن آن -
-	-	۱۹۰	۹۸	۳۸	۶	۳۲۲	مشاغل مربوط به تهیه مواد غذایی و غذایات -
-	-	۹	-	-	۲	۱۱	حرفه های صنعتی و تولیدی و مشرفه و کارهای مربوط به آن
-	-	۳۱	۱	۳	-	۳۵	عمله هاییکه در پیشه های صنعتی مختلف برای تولید محصولات و عملیات مربوط به آنها کار میکنند -
-	۳	۸۱۱	۳۵۲	۶۴	۱۹	۱۰۶۹	مشاغل مربوط به انجام خدمات (سروسها) -
-	-	۴۱	۱۱۷	۶	-	۱۶۴	مشاغل مربوط به خدمات محافظت و حراست و نگهبانی -
-	۳	۱۰۳	۶	۵۷	۱۶	۱۸۸	خدمات خانگی و شخصی و کارهای مربوط به آن -
-	-	۲۳	۱	۱	-	۲۵	مشاغل خدمات مشرفه -
-	-	۱۳۴	۲۸	-	-	۱۶۲	عمله هاییکه در مشاغل مربوط به خدمات کار میکنند -
۱۹۱	-	۲۳۵	۱۴	-	-	۴۲۰	مشاغل مربوط به خدمات ثابت ارتشی و مشاغلی که دقیقاً مشخص و یا اظهار نشده اند -
-	-	-	۱۴	-	-	۱۴	خدمات ثابت ارتشی -
۱۹۱	-	۱	-	-	-	۱۹۲	مشاغلی که دقیقاً مشخص و یا اظهار نشده اند -
-	-	۲۲۴	-	-	-	۲۲۴	عمله هاییکه در جای دیگر طبقه بندی نشده اند -
۱۹۰	۵۷	۲۰۹۳	۷۷۲	۱۴۰۳	۲۵۴	۵۲۷۰	جمع ازده ساله بیابا -
-	-	۱۶	۱۱۴	۴۸	۳	۱۸۱	مشاغل حرفه ای - فن و کارهای مربوط به آن -
-	-	۱	۱۸	۵	۲	۲۶	مشاغل مربوط به علوم طبی و بهداشتی و امور مربوط به آن -
-	-	-	۶۵	۵	-	۷۰	مشاغل مربوط به تعلیم و تدریس و سایر امور مربوط به آن -
-	-	۱	۷	۳	۱	۱۲	مشاغل حقوقی که شامل قضاات و وکلای دادگستری و دفتر سر -
-	-	۱۰	-	۳۰	-	۴۰	خانه های رسمی نیز میباشند -
-	-	۴	۲۴	۵	-	۳۳	مشاغل مذهبیه امور خیریه و عام المنعمه -
-	-	-	-	-	-	-	سایر مشاغل حرفه ای و فنی و امور مشابه آن -
-	-	۴۶	۳۵۲	۱۵	۱۱	۴۲۴	مشاغل مربوط به امور اداری و منشیگری و امور مربوط به آن -
-	-	۱	۴۳	۱۵	۱۱	۷۰	مشاغل مدیریت و اداره کردن امور (بجز کنسولگری) -
-	-	۴۵	۳۰۴	-	-	۳۵۹	منشیگری و مشاغل دفتر و کارهای مربوط به آن -
-	۲۱	۲۱۵	۲	۶۳۶	۱۴	۹۶۹	فروش و مشاغل مربوط به آن -
-	۲۱	۱۶۶	۱	۵۴۴	۸۰	۸۴۲	خرده فروش در بناها و مغازه ها -
-	-	۱۹	۱	۳۰	۳	۵۳	خرده فروش در بزرگراه ها -
-	-	-	-	۶۲	۱	۶۱	عمده فروش و مشاغل مربوط به آن -
-	۱	۱۱۱	۶	۱۷۱	۳۰	۳۲۰	مشاغل مربوط به زراعت - جنگلیانی - شکار و ماهیگیری -
-	۱	۱۲	۶	۱۷۱	۳۰	۳۱۶	مشاغل زراعتی -
-	-	۵	-	-	-	۵	مشاغل مربوط به جنگلیانی (از جمله قطع اشجار) -
-	-	۱۴	-	-	-	۱۴	عمله هاییکه در زراعت و شکار و ماهیگیری و جنگلیانی مشغول بکار هستند -
-	-	۲۸	-	۲	-	۳۰	امور مربوط به استخراج معدن و استخراج سنگ و حفاری -
-	-	۱	-	۲	-	۳	مشاغل مربوط به ساختن و وصل آوردن مواد معدنی -
-	-	۲۱	-	-	-	۲۱	مشاغل مربوط به چاه کنی -



بقیه جدول شماره ۱۲ - طبقات مشاغل بر حسب وقوع اشتغال و جنس و رسمیت مشاغل بنا بر آراء ساله پهلای حوزه سرشماری تربیت حیدریه تابانماه ۱۳۳۰ (توامبر ۱۳۰۶)

وضعیت اظهاریتند	کارکنان خانوادگی بدون مزد	مزد بگیر	مستخدم دولت	کارکنانیکه برای خود کار میکنند	کارفرما	جمع مشاغلین	طبقات مشاغل و جنس
							شهر تربیت حیدریه
							بقیه مرد
-	-	۱	-	-	-	۱	صده هائیکه در معدن و حفاری و استخراج سنگ مشغول کار میشند
-	-	۲۱۴	۱۴	۵۰	۲	۲۸۰	مشاغل مربوط به حمل و نقل
-	-	۱۸۳	۱۴	۲۳	۲	۲۲۲	مشاغل مربوط برانندگی وسائط نقلیه موتوری
-	-	۳۱	-	۱۷	-	۴۸	مشاغل مربوط برانندگی وسائط نقلیه که بوسیله حیوان کشیده میشوند ( مانند کاری در شکر و غیره )
-	۲۵	۱۳۱۱	۱۲۳	۴۱۰	۱۷	۱۷۹۴	حرفه های صنعتی و عملیات تولیدی و مشاغل مربوط بآن
-	۲	۵۶	-	۳۰	۵	۹۳	مشاغل مربوط به نساجی ( غیر از تالی بانی )
-	۱	۴۲	-	۸	۵	۵۶	مشاغل مربوط بقالی بانی
-	۸	۱۷۸	۱	۱۵۵	۳۸	۴۸۰	مشاغل مربوط به تهیه پوشاک و محصولات چرمی و قماش
-	-	۲	-	۳	-	۵	مشاغل مربوط به سید سازی و جاروسازی و ماهوت پاک کن سازی
-	۱	۱۰۱	۲	۴۳	۸	۱۵۵	مشاغل مربوط بساختن انبیا چوبی و کارهای مربوط بآن
-	۱۱	۱۴۸	۲	۶۳	۱۱	۲۷۳	مشاغل مربوط به تلگرافی
-	-	۱۲	۱	۱	۱	۱۵	مشاغل الکتریکی و الکترونیکی
-	-	۴۴۱	۸	۱۲	۴	۴۶۵	مشاغل ساختمانی و کارهای مربوط بآن که در جای دیگر طبقه بندی نشده
-	۱	۲۲	۱	۱	۱	۲۶	مشاغل مربوط بساختنهای مستقر جراثقال و مشاغل مربوط به عملیات مکانیکی ماشینهای ساختمانی مستقر
-	-	۲	-	-	-	۲	مشاغل مربوط بچاپ - صحافی و تهیه محصولات کاغذی
-	-	۴	-	۵	-	۹	مشاغل مربوط بسفالگری و کارهای مربوط بآن
-	-	۵	۱	۱	۴	۱۱	مشاغل مربوط بساختن مواد شیمیایی و کارهای مربوط بآن
-	-	۸	-	۲	-	۱۰	مشاغل مربوط به پوست و عمل آوردن آن
-	۱	۱۷۴	۱۸	۳۷	۱	۲۱۱	مشاغل مربوط به تهیه مواد غذایی و دخانیات
-	-	۲	-	-	۳	۵	حرفه های صنعتی و تولیدی و متفرقه و کارهای مربوط بآن
-	-	۲۲	۱	۲	-	۲۶	صده هائیکه در ریشه های صنعتی مختلف برای تولید محصولات و عملیات مربوط بآنها کار میکنند
-	۲	۴۳۳	۱۴۸	۶۳	۱۶	۶۶۵	مشاغل مربوط بانجام خدمات ( سرویسها )
-	-	۴۰	۱۱۵	۶	-	۱۶۱	مشاغل مربوط بخدمات محافظت و حراست و نگهبانی
-	۲	۲۲۶	۴	۵۶	۱۹	۳۰۷	خدمات خانگی و شخصی و کارهای مربوط بآن
-	-	۳۳	۱	۱	-	۳۵	مشاغل خدمات متفرقه
-	-	۱۳۴	۲۸	-	-	۱۶۲	صده هائیکه در مشاغل مربوط بخدمات کار میکنند
۱۹۰	-	۲۱۱	۱۴	-	-	۲۲۵	مشاغل مربوط بخدمات ثابت ارتشی و مشاغل که دقیقاً مشخص نیستند یا اظهار نشده اند
-	-	-	۱۴	-	-	۱۴	خدمات ثابت ارتشی
۱۹۰	-	۱	-	-	-	۱۹۱	مشاغل که دقیقاً مشخص نیستند یا اظهار نشده اند
-	-	۲۱۰	-	-	-	۲۱۰	صده هائیکه در جای دیگر طبقه بندی نشده اند
							زن
-	۱۸	۶۰۷	۲۴	۷۶	۲	۷۸۸	جمع ازده ساله پهلای
-	-	۲	۲۳	۳	-	۲۸	مشاغل حرفه ای - فنی و کارهای مربوط بآن
-	-	-	۱	۱	-	۵	مشاغل مربوط به علم طبی و بهداشت و امور مربوط بآن
-	-	-	۱۱	۱	-	۲۰	مشاغل مربوط به تعلیم زنده و سایر امور مربوط بآن
-	-	۲	-	۱	-	۳	مشاغل مذهبی امور خیریه و عام المنفعه

بقیه جدول شماره ۱۲ - طبقات مشاغل بر حسب وضع امتحان و جنس و جمعیت مشاغل بکار ازنه ساله بیالای حوزه سرشاری تربیت حیدریه آبانماه ۱۳۳۰ (توامبر ۱۹۵۱)

وضعیت اظهاری نشده	کارکنان خانوادگی بدون مزد	مزد بگیر	مستخدم دولت	کارکنانیکه برای خود کار میکنند	کارفرما	جمع مشاغلین	طبقات مشاغل و جنس شهر تربیت حیدریه بقیه زن
-	-	-	۷	-	-	۷	مشاغل مربوط با مراد آری و منشی گری و امور مربوط بان
-	-	-	۳	-	-	۳	اغل مدیریت و اداره کردن امور (بجز کشاورزی)
-	-	-	۴	-	-	۴	موی گری و مشاغل دفتیری و کارهای مربوط بان
-	-	۳	-	۳	-	۶	فروش و مشاغل مربوط بان
-	-	۲	-	۱	-	۳	بده فروش در بناکها و بنازه ها
-	-	۱	-	۲	-	۳	بده فروش دوره گرد ها
-	-	۲	-	۱	۱	۴	مشاغل مربوط به زراعت - جنگلیانی - شنا رومها هیگوری
-	-	۱	-	۱	۱	۳	اغل زراعتی
-	-	۱	-	-	-	۱	نه هائیکه در زراعت و شنا رومها هیگوری جنگلیانی مشغول بکار هستند
-	۱۷	۲۵۸	-	۶۸	۱	۳۴۴	حرفه های صنعتی و عملیات تولیدی و مشاغل مربوط بان
-	۶۱	۱۹۹	-	۴۴	-	۲۵۷	ماغل مربوط به نساجی (غیر از قالی بانی)
-	۱	۵	-	-	-	۶	ماغل مربوط با قالی بانی
-	۲	۱۷	-	۲۱	۱	۴۱	ماغل مربوط به تهیه پوشاک و محصولات چرمی و تماش
-	-	۱	-	-	-	۱	ماغل ساختن و کارهای مربوط بان که در جای دیگر طبقه بندی نشده
-	-	۱	-	۲	-	۳	ماغل مربوط به ساختن مواد شیمیائی و کارهای مربوط بان
-	-	۲	-	-	-	۲	ماغل مربوط به پوست و عمل آوردن آن
-	-	۱۶	-	۱	-	۱۷	ماغل مربوط به تهیه مواد غذایی و دخانیات
-	-	۱۷	-	-	-	۱۷	بده هائیکه در پیشه های صنعتی مختلف برای تولید محصولات و عملیات مربوط بانها کار میکنند
-	۹	۳۷۸	۱	۱	-	۳۸۹	مشاغل مربوط با انجام خدمات (سروسها)
-	-	۳	۲	-	-	۳	مشاغل مربوط به خدمات بهداشت و حراست و نگهبانی
-	۱	۳۷۷	۲	۱	-	۳۸۱	خدمات خانگی و شخصی و کارهای مربوط بان
۱	-	۱۴	-	-	-	۱۵	مشاغل مربوط به خدمات ثابت ارتش و مشاغل که دقیقاً مشخص و یا اظهار نشده اند
۱	-	-	-	-	-	۱	مشاغل که دقیقاً مشخص و یا اظهار نشده اند
-	-	۱۴	-	-	-	۱۴	بده هائیکه در جای دیگر طبقه بندی نشده اند

جدول شماره ۱۰۱ (تقسیمات عمده فعالیت صنعتی برحسب سن و جنس در جمعیت شاغل کار از ساله بیای حوزه سرشماری تربت حیدریه: آبان ماه ۱۳۳۵ تا اسفند ماه ۱۳۳۶) (سن اظهار نشده نیز جزو جمع سنین ازده ساله بیای منظور شده است)

سن اظهار نشده	۶۵ ساله بیای	۶۴-۶۵ ساله	۴۴-۴۵ ساله	۲۶-۲۰ ساله	۱۹-۱۵ ساله	۱۱-۱۰ ساله	جمع ازده ساله بیای	تقسیمات عمده فعالیت صنعتی و جنس
								<b>کل حوزه سرشماری تربت حیدریه</b>
۱۷	۳۱۱۷	۱۳۷۱۷	۲۹۸۱۲	۶۸۰۲	۶۲۴۱	۲۷۱۵	۶۲۶۵۲	<b>مردان</b>
								جمع شاغلین
۵	۲۲۵۲	۸۰۵۲	۱۸۴۲۵	۳۷۲۴	۲۸۰۲	۱۰۹۲	۳۶۸۱۲	کشاورزی - جنگلبانی - شکار و ماهیگیری
۴	۲۳۲	۱۹۰۶	۴۶۱۸	۱۲۲۲	۱۲۴۱	۸۲۴	۱۰۲۸۲	استخراج معدن و استخراج سنگ
۱	۱۷۰	۸۲۶	۱۶۸۸	۴۱۲	۲۶۱	۱۲۶	۲۶۰۰	تولیدات صنعتی و نماسازی
-	۱	۷	۱۷	۵	۴	۲	۲۶	ساختن
۴	۹۰	۶۴۶	۱۶۴۳	۲۵۱	۱۴۸	۴۴	۲۸۱۶	برق - گاز - آب و سروسهیای بهداشتی
۱	۲۰	۱۹۴	۴۷۴	۱۰۲	۷۵	۳۷	۶۸۴	تجارت (کلی و جزئی)
-	۱۸۶	۱۰۶۵	۱۸۱۰	۴۱۴	۴۲۰	۳۱۵	۳۰۰۰	حمل و نقل - انبارداری و ارتباطات
۲	۱۵۶	۵۸۰	۱۱۲۴	۵۰۰	۱۱۵۰	۱۷۵	۲۷۴۷	خدمات (سروسهیای)
								فعالیتهاییکه باندازه کافی توضیح نشده
۱۴	۲۹۶۸	۱۲۲۸۶	۲۶۶۶۶	۵۸۱۸	۵۲۴۲	۲۰۵۹	۵۵۱۱۴	<b>سرد</b>
								جمع شاغلین
۵	۲۲۳۶	۸۴۱۱	۱۸۲۳۴	۳۷۰۲	۲۷۷۱	۱۰۶۶	۳۶۶۱۰	کشاورزی - جنگلبانی - شکار و ماهیگیری
۱	۱۶۴	۸۶۵	۱۹۴۲	۴۸۷	۴۶۷	۳۰۰	۴۳۵۶	استخراج معدن و استخراج سنگ
۱	۱۶۸	۸۲۴	۱۶۸۲	۴۱۲	۲۶۴	۱۲۶	۲۵۸۹	تولیدات صنعتی و نماسازی
-	۱	۷	۱۷	۵	۴	۲	۲۵	ساختن
۴	۸۹	۶۳۲	۱۶۳۴	۲۵۰	۱۴۶	۴۴	۲۸۰۰	برق - گاز - آب و سروسهیای بهداشتی
۱	۲۰	۱۹۴	۴۷۲	۱۰۲	۷۵	۳۶	۶۸۴	تجارت (کلی و جزئی)
-	۱۵۰	۸۴۲	۱۴۸۰	۴۱۸	۴۱۸	۳۱۰	۳۰۰۰	حمل و نقل - انبارداری و ارتباطات
۲	۱۲۷	۵۰۰	۱۰۶۶	۵۳۹	۱۱۱۸	۱۶۳	۲۵۲۰	خدمات (سروسهیای)
								فعالیتهاییکه باندازه کافی توضیح نشده
۲	۲۴۹	۱۲۸۱	۳۱۸۷	۹۸۴	۱۰۶۸	۶۵۶	۷۵۳۸	<b>زنان</b>
								جمع شاغلین
-	۱۲	۶۲	۱۲	۲۱	۲۱	۲۲	۲۵۲	کشاورزی - جنگلبانی - شکار و ماهیگیری
۳	۱۵۸	۱۰۱۱	۲۶۷۶	۸۴۵	۸۶۹	۴۲۴	۶۰۲۶	استخراج معدن و استخراج سنگ
-	۲	۲	۵	-	۲	-	۱۱	تولیدات صنعتی و نماسازی
-	-	-	-	-	-	-	۱	ساختن
-	۱	۲	۷	۱	۲	-	۱۶	برق - گاز - آب و سروسهیای بهداشتی
-	-	-	۱	-	-	-	۲	تجارت (کلی و جزئی)
-	۳۶	۱۲۲	۳۲۰	۹۶	۱۴۲	۱۸۵	۱۰۰۲	حمل و نقل - انبارداری و ارتباطات
-	۱۹	۸۰	۷۳	۱۱	۴۲	۱۲	۲۲۷	خدمات (سروسهیای)
								فعالیتهاییکه باندازه کافی توضیح نشده

بقیه جدول شماره ۱۲ - تقسیمات عمده فعالیت صنعتی برحسب سن و جنس در جمعیت شاغل بکار از ده ساله بیالای حوزه سرشاری تریتم حیدریه آبانماه ۱۳۳۰ (توامبر ۱۹۵۱)  
(سن اظهار نشده نیز جز جمع سنین از ده ساله بیالا منظور شده است)

سن اظهار نشده	۱۰ ساله بیالا	۱۰-۱۴ ساله	۱۵-۲۴ ساله	۲۵-۳۴ ساله	۳۵-۴۴ ساله	۴۵-۵۴ ساله	جمع از ده ساله بیالا	تقسیمات عمده فعالیت صنعتی و جنس
<u>شهر تریتم حیدریه</u>								
<u>مردان</u>								
۷	۲۱۸	۱۴۰۱	۲۷۵۶	۶۶۸	۵۷۹	۲۶۶	۶۰۵۸	جمع شاغلین
-	۴۲	۱۴۲	۱۳۲	۲۳	۱۱	۱۰	۲۶۳	کشاورزی - جنگلبانی - شکار و ماهیگیری
-	-	-	۱	-	-	-	۱	استخراج معدن و استخراج سنگ
۱	۵۱	۲۲۷	۸۱۵	۲۲۹	۲۴۶	۲۲۴	۱۹۰۲	تولیدات صنعتی و نساجی
-	۲۶	۱۲۷	۲۲۷	۴۴	۲۸	۱۲	۴۸۵	ساختمان
-	۱	۲	۱۶	۲	۲	۱	۲۶	برق - گاز - آب و سروسهای بهداشتی
۴	۴۰	۲۵۸	۵۰۲	۹۹	۶۷	۲۷	۹۹۸	تجارت (کلی و جزئی)
۱	۱۲	۱۱۰	۲۷۲	۵۲	۲۵	۲	۴۷۴	حمل و نقل - انبارداری و ارتباطات
-	۲۷	۲۴۲	۶۵۱	۱۳۷	۱۱۲	۱۲۰	۱۳۹۱	خدمات (سروسها)
۱	۱۷	۸۰	۱۲۸	۱۱۱	۷۷	۲	۴۱۷	فعالیتهاییکه باندازه کافی توضیح نشده
۷	۱۱۷	۱۲۴۱	۲۴۵۸	۶۶۶	۴۶۶	۲۷۷	۵۴۷۰	جمع شاغلین
<u>سرد</u>								
-	۴۲	۱۴۱	۱۳۱	۲۲	۱۱	۸	۳۵۷	کشاورزی - جنگلبانی - شکار و ماهیگیری
-	-	-	۱	-	-	-	۱	استخراج معدن و استخراج سنگ
۱	۲۹	۲۶۱	۶۶۹	۱۹۶	۲۰۲	۱۸۹	۱۰۹۲	تولیدات صنعتی و نساجی
-	۲۵	۱۲۷	۲۲۷	۴۴	۲۸	۱۲	۴۸۴	ساختمان
-	۱	۲	۱۶	۲	۲	۱	۲۶	برق - گاز - آب و سروسهای بهداشتی
۴	۲۹	۲۵۷	۴۹۱	۹۹	۶۶	۲۷	۹۹۱	تجارت (کلی و جزئی)
۱	۱۲	۱۱۰	۲۷۲	۵۲	۲۵	۲	۴۷۴	حمل و نقل - انبارداری و ارتباطات
-	۲۲	۲۴۱	۵۱۳	۸۸	۶۸	۲۴	۹۷۴	خدمات (سروسها)
۱	۱۶	۷۱	۱۲۰	۱۱۱	۷۴	۲	۴۰۱	فعالیتهاییکه باندازه کافی توضیح نشده
-	۲۱	۱۵۲	۲۹۸	۸۲	۱۳۲	۱۲۲	۷۸۸	جمع شاغلین
<u>زنان</u>								
-	-	۲	۲	-	-	۲	۶	کشاورزی - جنگلبانی - شکار و ماهیگیری
-	۱۲	۷۱	۱۱۶	۳۲	۴۴	۲۴	۲۴۱	استخراج معدن و استخراج سنگ
-	۱	-	-	-	-	-	۱	تولیدات صنعتی و نساجی
-	-	-	-	-	-	-	-	ساختمان
-	-	-	-	-	-	-	-	برق - گاز - آب و سروسهای بهداشتی
-	۱	۱	۶	-	۱	-	۷	تجارت (کلی و جزئی)
-	-	-	-	-	-	-	-	حمل و نقل - انبارداری و ارتباطات
-	۵	۷۴	۱۳۸	۴۹	۶۵	۸۶	۴۱۷	خدمات (سروسها)
-	۱	۴	۸	-	۲	-	۱۶	فعالیتهاییکه باندازه کافی توضیح نشده

بقیه جدول شماره ۱۲ - تسهیلات عمده فعالیت صنعتی بر حسب سن و جنس در زمینه تانکس با ارزده ساله بیایان حوزه سرشماری تربیت حیدریه: آبانماه ۱۳۲۵ (توابع ۱۹۵۶)  
(سن اظهار نشده نیز جزو جمع سنین ازده ساله بیایا منظور شده است)

سین اظهار نشده	۶۵ ساله بیایا	۶۴-۶۵ ساله	۶۳-۶۴ ساله	۶۲-۶۳ ساله	۶۱-۶۲ ساله	۶۰-۶۱ ساله	جمع ازده ساله بیایا	تسهیلات عمده فعالیت صنعتی و جنس
								<u>بقیه نقاط حوزه سرشماری تربیت حیدریه</u>
								<u>مردوزن</u>
۱۰	۲۱۷۱	۱۲۳۶۶	۲۷۰۰۷	۶۱۰۶	۵۷۶۶	۲۳۶۶	۵۶۵۶۶	جمع شاغلین
۵	۲۲۰۱	۸۶۱۰	۱۸۲۶۲	۲۷۶۱	۲۷۶۶	۱۰۸۲	۳۶۵۰۰	کناورزی - جنگلبانی - شکار و ماهیگیری
-	-	-	-	-	-	-	۳	استخراج معدن و استخراج سنگ
۳	۲۷۰	۱۰۶۶	۲۸۰۲	۱۱۰۲	۱۱۲۰	۶۱۱	۸۶۷۶	تولیدات صنعتی و نوسازی
۱	۱۶۶	۶۶۶	۱۶۵۱	۲۶۶	۲۲۸	۱۶۲	۲۶۶۵	ساختمان
-	-	-	-	-	-	-	۱۰	برق - گاز - آب و سرویسهای بهداشتی
-	۵۰	۳۷۸	۱۱۶۰	۱۵۲	۸۱	۱۷	۱۸۱۸	تجارت (کلی و جزئی)
-	۸	۸۶	۲۰۲	۵۱	۵۰	۳۵	۶۳۰	حمل و نقل - انبارداری و ارتباطات
-	۱۵۶	۷۲۲	۱۱۵۶	۲۷۷	۲۱۷	۲۷۵	۲۶۰۶	خدمات (سرویسها)
۱	۱۳۶	۵۰۰	۱۰۰۶	۶۳۶	۱۰۷۳	۱۷۲	۲۳۳۰	فعالیتهاییکه باندازه کافی توضیح نشده
								<u>مرد</u>
۷	۲۷۷۱	۱۱۱۳۷	۲۶۱۶۸	۵۲۰۲	۴۷۷۷	۱۷۸۲	۶۹۸۶۶	جمع شاغلین
۵	۲۶۶۶	۸۲۵۰	۱۸۲۰۶	۳۶۸۰	۲۷۶۰	۱۰۶۶	۳۶۲۵۲	کناورزی - جنگلبانی - شکار و ماهیگیری
-	-	-	-	-	-	-	۳	استخراج معدن و استخراج سنگ
-	۱۲۵	۶۶۶	۱۶۷۳	۶۶۱	۶۶۵	۲۶۶	۲۷۶۶	تولیدات صنعتی و نوسازی
۱	۱۶۲	۶۶۷	۱۶۶۶	۲۶۶	۲۶۶	۱۶۲	۲۶۶۵	ساختمان
-	-	-	-	-	-	-	۱	برق - گاز - آب و سرویسهای بهداشتی
-	۵۰	۳۷۶	۱۱۳۵	۱۵۱	۸۰	۱۷	۱۸۰۶	تجارت (کلی و جزئی)
-	۸	۸۶	۲۰۱	۵۱	۵۰	۳۶	۶۳۸	حمل و نقل - انبارداری و ارتباطات
-	۱۲۸	۵۷۲	۱۶۷	۲۳۰	۲۵۰	۱۷۶	۲۳۲۶	خدمات (سرویسها)
۱	۱۳۶	۶۶۶	۱۶۶	۶۳۸	۱۰۶۶	۱۶۰	۳۶۶۶	فعالیتهاییکه باندازه کافی توضیح نشده
								<u>زن</u>
۳	۲۰۸	۱۶۶۶	۲۸۸۶	۶۰۲	۶۸۵	۵۶۶	۶۷۵۰	جمع شاغلین
-	۱۴	۶۰	۶۶	۳۶	۲۶	۲۶	۲۶۷	کناورزی - جنگلبانی - شکار و ماهیگیری
-	-	-	-	-	-	-	-	استخراج معدن و استخراج سنگ
۳	۱۶۵	۶۶۰	۲۰۳۰	۸۱۲	۸۵۵	۴۰۰	۵۶۸۵	تولیدات صنعتی و نوسازی
-	-	-	-	-	-	-	۱۰	ساختمان
-	-	-	-	-	-	-	۱	برق - گاز - آب و سرویسهای بهداشتی
-	-	۲	۵	۱	۱	-	۶	تجارت (کلی و جزئی)
-	-	-	-	-	-	-	۲	حمل و نقل - انبارداری و ارتباطات
-	۳۶	۱۶۶	۱۶۲	۶۷	۶۷	۶۶	۵۸۵	خدمات (سرویسها)
-	۱۸	۷۶	۶۵	۶۶	۶۶	۶۶	۶۶۶	فعالیتهاییکه باندازه کافی توضیح نشده

۲۶ - ۲۷ - ۲۸ - ۲۹ - ۳۰ - ۳۱ - ۳۲ - ۳۳ - ۳۴ - ۳۵ - ۳۶ - ۳۷ - ۳۸ - ۳۹ - ۴۰

جدول شماره ۱۰ - طبقات فعالیت صنعتی برحسب وضع اشتغال و جنس در جمعیت شاغلین کارزده ساله بیالای حوزه سرشماری ثبت حیدرآباد (آبانماه ۱۳۳۵) (نوامبر ۱۹۵۶)

وضعیت انگهارنشده	کارگران خانوادگی بدون مزد	مزد بگیر	مستخدم دولت	کارگانیکه برای خود کار میکنند	کارفرما	جمع شاغلین	طبقات فعالیت صنعتی و جنس
							کل حوزه سرشماری ثبت حیدرآباد
							مردوزن
۱۲۰۰	۲۶۸۹	۲۲۳۱۲	۱۸۲۴	۲۲۶۶۲	۸۵۸	۲۲۶۰۲	جمع ازده ساله به بالا
۱	۲۱۰۰	۱۸۷۵۸	۲۶	۱۵۴۰۱	۵۷۲	۲۶۸۶۲	کشاورزی - جنگلیانی - تزار - ماهیگیری
۱	۲۱۰۰	۱۸۷۲۴	۲۵	۱۵۳۹۲	۵۷۲	۲۶۸۶۱	حصولات کشاورزی و دامی
-	-	۲۲	۱	۵	-	۲۶	جنگلیانی و قطع اشجار
-	-	۱	-	۴	-	۵	نگار و نگارگری و سایر حیوانات نگار (بمنظور کسب و تجارت)
-	-	۲	۱	-	-	۳	استخراج معدن و استخراج سنگ
-	-	۱	۱	-	-	۲	استخراج معدن ذغال سنگ
-	-	۱	-	-	-	۱	استخراج معادن سنگ - خاک رس - ماسه - شن
-	-	۱	-	-	-	۱	استخراج معادن غیر فلزی و سنگ که در جای دیگر طبقه بندی نشده اند
-	۴۸۹	۵۱۱۷	۲۸۵	۴۳۱۷	۱۲۴	۱۰۳۸۲	توليدات صنعتی و نساجی
-	۳	۵۳۴	۲۶۲	۱۵۴	۱۴	۹۶۷	صنعت مواد غذایی (غیر از آشپزی)
-	۱	-	-	-	-	۱	صنعت آشپزی
-	-	-	۵	-	-	۵	صنعت دخانیات
-	۳۹۸	۳۰۰۲	۱	۲۹۰۵	۱۵	۶۳۲۱	صنعت نساجی
-	۲۸	۸۱۷	-	۶۲۱	۴۵	۱۰۱۱	صنعت فرش سازی و سایر پرورشها و اشیا ساخته شده از منسوجات
-	۲۲	۲۱۲	۲	۲۴۲	۱۱	۵۱۰	صنعت چوب و چوب پنبه (بغیر از صنعت میل)
-	-	۱	-	۲	-	۳	صنعت میل
-	-	۷	-	۲	-	۱	صنعت کاغذ سازی و محصولات کاغذی
-	-	۱۶	-	۱۴	-	۳۰	چاپ و انتشار و صنایع وابسته آن
-	-	۲	-	-	۱	۳	صنعت چرم و محصولات چرمی (بجز کفش)
-	۲	۲۵	۱	۵۵	۴	۶۷	صنعت محصولات لاستیکی
-	-	-	۱۴	۱	-	۱۵	صنعت مواد شیمیایی و محصولات شیمیایی
-	-	۵۰	-	۲۱	۷	۷۸	صنایع محصولات نفت و ذغال سنگ
-	۲۱	۳۰۰	-	۲۳۹	۱۱	۵۸۷	صنایع محصولات معدنی غیر فلزی (بغیر از محصولات نفت و ذغال سنگ)
-	۱	۳۱	-	۱۱	۱	۴۴	صنعت ماشین آلات (بغیر از ماشین آلات الکتریکی)
-	-	۴	-	۱	-	۵	صنعت ماشین آلات الکتریکی و دستگاها و لوازم الکتریکی
-	۱	۴۴	-	۳۴	۴	۸۲	صنعت لوازم و وسایط نقلیه
-	۲	۱۷	-	۱۵	۱	۲۶	صنایع متفرقه
-	-	۳۱۲۴	۲۴۷	۶۹	۱۰	۳۶۰۰	ساختمان
-	-	۳۱	۱	۱	۳	۳۶	برق - گاز - آب و سرسبهای بهداشتی
-	-	۱۴	۱	-	۲	۱۸	برق - گاز - بخار
-	-	۱۷	-	۱	-	۱۸	آب و سرسبهای بهداشتی
+	۶۷	۳۹۸	۴۸	۲۳۱۵	۱۰۸	۲۸۱۶	تجارت
+	۶۷	۳۹۸	۲	۲۳۱۵	۱۰۸	۲۷۹۰	تجارت کلی و جزئی
-	-	-	۲۶	-	-	۲۶	بانکها و سایر موسسات مالی
-	۱	۶۴۲	۸۷	۱۵۸	۱۱	۹۰۴	حمل و نقل انبارداری و ارتباطات
-	۱	۶۴۱	۳۵	۱۵۸	۱۱	۸۵۱	حمل و نقل
-	-	۱	-	-	-	۱	انبارداری
-	-	-	۵۲	-	-	۵۲	ارتباطات

فیه جدول شماره ۲۱ - طبقات فعالیت صنعتی برحسب وضع اشتغال و جنس در جمعیت شاغل بکارزده ساله بیابای حوزه سرشماری شهرت حیدرآباد آبانماه ۱۳۳۰ (توامیر ۱۳۰۶)

وضعیت اظہار شدہ	کارکن خانوادگین بدون مزد	مزد بگیر	مستخدم دولت	کارکنیکہ برای خود کار میکنند	کارفرما	جمع شاغلین	طبقات فعالیت صنعتی و جنس
							کل حوزه سرشماری شهرت حیدرآباد
	۲۲	۲۶۰۹	۱۱۴۷	۴۹۹	۲۸	۴۳۰۰	بنفہ مردوزینہ
	-	-	-	-	-	-	خدمات (سروسہا)
	-	-	۹۰۶	-	-	۹۰۶	خدمات دولتی
	-	۲۳۴	۲۳۹	۲۳۴	۵	۷۵۲	خدمات اجتماعی خدمات تجارتی و صنعتی و ساختمانی
	۲	۱۸	-	۶	-	۲۶	خدمات تفریحی
	۲۰	۲۳۱۷	۲	۲۵۴	۲۲	۲۶۱۶	خدمات شخصی
	-	۲۴۳۱	۲	۸	۲	۲۷۴۷	مالیہا کہ بکماند ازہ کاری توضیح نشدہ
	۱۳۰۴	-	-	-	-	-	سرد
	۲۲۲۷	۲۹۱۶۵	۱۷۸۳	۱۹۷۵۸	۸۴۱	۵۵۱۱۴	جمع ازدہ سالہ بیابا
	۲۰۴۸	۱۸۶۳۰	۲۶	۱۵۳۵۰	۵۵۶	۲۶۶۱۰	کشاورزی - جنگلہائی - شکار - ماہگیری
	۲۰۴۸	۱۸۰۶۶	۲۵	۱۵۳۴۱	۵۵۶	۲۶۵۶۶	حولات کشاورزی و دامی
	-	۲۲	۱	۵	-	۲۹	لبانی و قطع اشجار
	-	۱	-	۴	-	۵	روتلہ گذاری و تکثیر حیوانات شکار (بمنظور کسب و تجارت)
	-	۲	۱	-	-	۳	استخراج معدن و استخراج سنگ
	-	۱	۱	-	-	۲	خراج معدن ذغال سنگ
	-	۱	-	-	-	۱	خراج معدن سنگ - خانہ رس - ماسہ - شن
	-	۱	-	-	-	۱	خراج معدن غیر فلزی و سنگ گد رجا دی بکر طبقہ بندی شدہ اند
	۹۸	۲۳۶۲	۲۸۲	۱۴۹۱	۱۲۲	۴۳۵۶	تولیدات صنعتی و نساجی
	۳	۴۴۳	۲۶۲	۱۲۲	۱۴	۸۱۰	مت مواد غذایی (غیر از آنا میڈ نیہا)
	-	-	۲	-	-	۲	مت دخانیات
	۱۷	۴۱۸	۱	۱۵۴	۱۵	۶۰۵	مت نساجی
	۲۵۰	۷۰۹	-	۵۷۰	۴۴	۱۳۶۸	مت نقش سازی و سایر پوششہا و اشیاء ساخته شدہ از نسوجات
	۱۹	۳۰۸	۲	۲۴۲	۱۱	۵۸۲	مت چوب و چوب بنیہ (بغیر از صنعت مہل)
	-	۱	-	۲	-	۳	مت مہل
	-	۱	-	-	-	۱	مت کاغذ سازی و محصولات غذایی
	-	۷	-	۲	-	۹	مت انتشار و صنایع وابستہ بآن
	-	۱۷	-	۱۴	۲	۳۳	مت چرم و محصولات چرمی (بجز کفش)
	-	۲	-	-	۱	۳	مت محصولات لاستیکی
	۲	۲۲	۱	۵۲	۴	۸۱	مت مواد شیمیائی و محصولات شیمیائی
	-	-	۱۴	۱	-	۱۵	مت محصولات نفت و ذغال سنگ
	-	۵۰	-	۲۱	۷	۷۸	مت محصولات معدنی غیر فلزی (بغیر از محصولات نفت و ذغال سنگ)
	۲۹	۳۰۰	-	۲۳۹	۱۹	۵۸۷	مت محصولات فلزی (بغیر از ماشین آلات و لوازم حمل و نقل)
	۱	۳۱	-	۱۱	۱	۴۴	مت ماشین آلات (بغیر از ماشین آلات الکتریکی)
	-	۴	-	۱	-	۵	مت ماشین آلات الکتریکی و دستگاہہا و لوازم الکتریکی
	۱	۴۴	-	۳۴	۴	۸۳	مت لوازم و وسایل نقلیہ
	۱	۱۵	-	۱۵	۱	۲۲	مت متفرقہ
	-	۲۳۶۳	۲۴۷	۶۹	۱۰	۳۰۸۹	اختتام
	-	۳۰	۱	۱	۳	۳۵	قی - گاز - آب و نیروی سہای بہداشتی
	-	۱۴	۱	-	۲	۱۸	گاز و بخار
	-	۱۶	-	۱	-	۱۷	نیرو سہای بہداشتی
	۶۶	۲۶۹	۲۷	۲۲۰۵	۱۰۸	۲۸۰۰	بازت
	۶۶	۲۹۱	۲	۲۲۰۵	۱۰۸	۲۸۰۰	

بقیه جدول شماره ۱ - طبقات فعالیت صنعتی بر حسب وضع اشتغال و جنس در جمعیت شاغل بکار از دهه ساله بیلای حوزه سرشماری تربت حیدریه پانزدهم آبانماه ۱۳۳۵ شمسی ۱۳۳۶

وضعیت اظهار شده	کارکنان خانوادگی بدون مزد	مزد بگیر	مستخدم دولت	کارکنانیکه برای خود کار میکنند	کارفرما	جمع شاغلین	طبقات فعالیت صنعتی و جنس
							کل حوزه سرشماری تربت حیدریه
			۲۰			۲۰	بقیه سرحد
		۶۴۰	۸۷	۱۵۸	۱۱	۱۰۰۲	بنکها و سایر موسسات مالی
	۱						حمل و نقل انبارداری و ارتباطات
	۶	۲۲۹	۳۰	۱۵۸	۱۱	۸۴۹	مل و نقل
		۱				۱	پار داری
			۵۲			۵۲	ترباطات
	۱۱	۱۱۱۵	۱۱۱۰	۱۷۶	۲۸	۳۲۹۸	خدمات (سررسمها)
			۱۰۲			۱۰۲	خدمات دولتی
		۲۵۴	۲۰۷	۲۲۰	۵	۱۸۶	خدمات اجتماعی خدمات تجاری و صنعتی و ساختمانی
	۲	۱۸		۶		۲۶	خدمات تفریحی
	۱۷	۱۲۶۲	۱	۲۵۰	۲۳	۱۶۸۴	خدمات شخصی
۱۳۰۱		۲۲۰۸	۲	۸	۲	۳۵۲۰	فعالیتها یکبار از مکانی توضیح نشده
							زین
۵	۴۵۲	۴۱۱۸	۴۱	۲۶۰۵	۱۷	۷۵۲۸	جمع از دهه ساله بیلای
۱	۵۷	۱۲۸		۵۱	۱۶	۲۵۲	کشاورزی - جنگلبانی - شکار - ماهیگیری
۱	۵۷	۱۲۸		۵۱	۱۶	۲۵۲	محصولات کشاورزی و دامی
	۳۶۱	۲۸۰۵	۲	۲۸۲۱	۱	۶۰۲۱	تولیدات صنعتی و نساجی
		۱۰۱		۲۱		۱۲۲	صنعت مواد غذایی (غیر از آشپدنیها)
	۱					۱	صنعت آشپدنیها
			۲			۲	صنعت دخانیات
	۳۸۱	۲۰۸۴		۲۷۵۱		۵۷۱۱	صنعت نساجی
	۲	۱۰۸		۵۱	۱	۱۶۲	صنعت کفش سازی و سایر پوششها و اثیاء ساخته شده از منسوجات
	۲	۵				۸	صنعت چوب و چوب پنبه (بیتیراز صنعت میل)
	۱	۲				۲	صنعت چرم و محصولات چرمی (بجز کفش)
	۲	۲				۷	صنعت مواد شیمیائی و محصولات شیمیائی
						۴	صنایع متفرقه
		۱۱				۱۱	ساختمان
		۱				۱	برق - گاز - آب و سررسمهای بهداشتی
		۱				۱	آب و سررسمهای بهداشتی
	۱	۴	۱	۱۰		۱۶	تجارت
	۱	۴		۱۰		۱۵	تجارت کلی و جزئی
						۱	بانکها و سایر موسسات مالی
		۲				۲	حمل و نقل انبارداری و ارتباطات
		۲				۲	حمل و نقل
		۹۴۴	۳۷	۱۸		۱۰۰۲	خدمات (سررسمها)
			۴			۴	خدمات دولتی
		۲۰	۳۲	۱۴		۶۶	خدمات اجتماعی خدمات تجاری و صنعتی و ساختمانی



# مرکز آمار ایران

## آرشیو اطلاعات آماری

بقیه جدول شماره ۱ - طبقات فعالیت صنعتی بر حسب وضع اشتغال و جنس در جمعیت شاغل بنا بر آمار ساله بهایای حوزه سرشماری تربیت حیدریه - آبانماه ۱۳۳۵ (نوامبر ۱۹۵۶)

وضعیت اظهار نشده	کارکنان خانوادگی بدون مزد	مزد بگیر	مستخدم دولت	کارکنانیکه برای خود کار میکنند	کارفرما	جمع شاغلین	طبقات فعالیت صنعتی و جنس
<b>کل حوزه سرشماری تربیت حیدریه</b>							
<b>بقیه زن</b>							
-	۳	۹۲۴	۱	۴	-	۹۳۲	مات شخص
-	۴	-	۱۲۳	-	-	۱۲۷	مالیهائیکه با اندازه کافی توضیح نشده
<b>شهر تربیت حیدریه</b>							
<b>مردون</b>							
۱۹۱	۷۵	۳۲۵۰	۸۰۷	۱۴۷۹	۲۵۶	۶۰۵۸	جمع آرده ماه بهالا
-	۹	۱۳۴	۷	۱۸۱	۲۲	۳۵۳	کشاورزی - جنگلکاری - شکار - ماهیگیری
-	۹	۱۲۹	۷	۱۸۱	۲۲	۳۵۸	صولات کشاورزی ودای
-	-	-	-	-	-	۵	گلکاری و قطع اشجار
-	-	۱	-	-	-	۱	استخراج معدن و استخراج سنگ
-	-	۱	-	-	-	۱	تخراج معادن سنگ - خاک رس - ماسه - شن
-	۱۲	۱۱۲۲	۱۷۹	۴۶۷	۱۲	۱۹۰۳	توليدات صنعتی و نوسازی
-	۱	۱۹۶	۱۶۶	۳۸	۹	۴۱۰	مت مواد غذایی (غیر از آبمیوهها)
-	-	-	۲	-	-	۲	مت دخانیات
-	۱۸	۳۳۲	۱	۸۴	۱۱	۴۴۶	مت نساجی
-	۱۰	۲۹۴	-	۱۷۹	۲۸	۵۱۸	مت کفروسازی و سایر پوششها و اثاثیه ساخته شده از ضوجات
-	۱	۱۰۰	-	۴۴	۸	۱۵۳	مت چوب و چوب پنبه (بغیر از صنعت میل)
-	-	۱	-	۲	-	۳	مت میل
-	-	۶	-	۲	-	۸	مت و انتشار و صنایع وابسته بآن
-	-	۱۰	-	۲	-	۱۲	مت چرم و محصولات چرمی (بجز کفش)
-	-	۱	-	-	۱	۲	مت محصولات لاستیکی
-	-	۷	۱	۱۱	۴	۲۳	مت مواد شیمیائی و محصولات شیمیائی
-	-	-	۹	-	-	۹	بع محصولات نفت و ذغال سنگ
-	-	۵	-	۳	۱	۹	بع محصولات معدنی غیر فلزی (بغیر از محصولات نفت و ذغال سنگ)
-	۹	۱۰۷	-	۶۶	۱۷	۱۶۶	بع محصولات فلزی (بغیر از ماشین آلات و لوازم حمل و نقل)
-	۱	۱۱	-	۹	۱	۲۰	مت ماشین آلات (بغیر از ماشین آلات الکتریکی)
-	-	۳	-	۱	-	۴	مت ماشین آلات الکتریکی و دستگاهها و لوازم الکتریکی
-	۱	۳۴	-	۲۱	۱	۵۷	مت لوازم و وسایل نقلیه
-	۱	۸	-	۸	۱	۱۸	بع متفرقه
-	-	۴۶۲	۷	۱۳	۲	۴۸۵	ساختمان
-	-	۲۴	-	-	۲	۲۶	رق - گاز - آب و سوسپهای بهداشتی
-	-	۱۲	-	-	۲	۱۴	کاز و بخار
-	-	۱۲	-	-	-	۱۲	سوسپهای بهداشتی
-	۲۱	۲۲۰	۲۶	۶۳۹	۶۲	۹۱۸	جارت
-	۲۱	۲۲۰	۲	۶۳۹	۶۲	۹۱۴	ت کلی و جزئی
-	-	-	۲۴	-	-	۲۴	اوسا پروسسهای مالی
-	-	۲۶۷	۳۵	۶۱	۱۱	۴۷۴	مل و نقل اثبار داری و ارتباطات
-	-	۲۶۷	۸	۶۱	۱۱	۴۴۷	نقل
-	-	-	۲۷	-	-	۲۷	لات

بقیه جدول شماره ۱ - طبقات فعالیت صنعتی برحسب وضع اشتغال و جنس در جمعیت شاغل بکار از دهه ساله بیالای حوزه سرشماری تربت حیدریه: آبانماه ۱۳۳۰ (نوامبر ۱۹۵۶)

طبقات فعالیت صنعتی و جنس	جمع شاغلین	کارفرما	کارکنانیکه برای خود کار میکنند	مستخدم دولت	مزد بگیر	کارکنان خانوادگی بدون مزد	وضعیت اظهار نشده
<b>شهر تربت حیدریه</b>							
<b>بقیه مردوزن</b>							
خدمات (سروسها) - - - - -	۱۳۹۱	۲۴	۱۱۸	۵۵۳	۶۱۳	۲	-
خدمات دولتی - - - - -	۴۲۳	-	-	۴۲۳	-	-	-
خدمات اجتماعی خدمات تجاری و صنعتی و ساختمان - - - - -	۲۶۷	۴	۴۸	۱۲۸	۸۷	-	-
خدمات شخصی - - - - -	۷۰۱	۲۰	۷۰	۲	۳۰۶	۲	-
فعالیتها تکمیلند از مکانی توضیح نشده - - - - -	۴۱۷	-	-	-	۲۲۶	-	۱۹۱
<b>مسرد</b>							
جمع از دهه ساله بیالای - - - - -	۵۲۷۰	۲۵۱	۱۰۰۳	۷۷۳	۲۰۹۳	۵۷	۱۹۰
کشاورزی - جنگلکاری - شکار - ماهیگیری - - - - -	۳۵۷	۳۱	۱۸۰	۷	۱۳۰	۱	-
مصوبات کشاورزی و دامی - - - - -	۳۵۲	۳۱	۱۸۰	۷	۱۲۵	۱	-
جنگلکاری و قطع اشجار - - - - -	۵	-	-	-	-	-	-
استخراج معدن و استخراج سنگ - - - - -	۱	-	-	-	-	-	-
استخراج معادن سنگ - خاک رس - ماسه - شن - - - - -	۱	-	-	-	-	-	-
تولیدات صنعتی و نوسازی - - - - -	۱۵۶۲	۹۱	۳۹۹	۱۷۶	۸۶۸	۲۵	-
صنعت مواد فلزی (غیر از آهن و فولاد) - - - - -	۳۹۳	۹	۳۷	۱۶۶	۱۸۰	۱	-
صنعت نجاریات - - - - -	۷	-	-	۲	-	-	-
صنعت نساجی - - - - -	۱۶۸	۱۱	۴۰	۱	۱۱۳	۳	-
صنعت کفش سازی و سایر پوششها و اثاث ساخته شده از - - - - -	۴۷۷	۳۷	۱۵۵	-	۲۷۷	۸	-
منسوجات - - - - -	۱۵۳	۸	۱۴	-	۱۰۰	۱	-
صنعت چوب و چوب پنبه (بغیر از صنعت مبل) - - - - -	۳	-	۲	-	۱	-	-
صنعت مبل - - - - -	۸	-	۲	-	۱	-	-
چاپ و انتشار و صنایع وابسته بآن - - - - -	۱۰	-	۲	-	۸	-	-
صنعت چرم و محصولات چرمی (بجز کفش) - - - - -	۲	-	-	-	۱	-	-
صنعت محصولات لاستیکی - - - - -	۲۰	۴	۱	۱	۱	-	-
صنعت مواد شیمیایی و محصولات شیمیایی - - - - -	۹	-	-	۱	-	-	-
صنایع محصولات نفت و ذغال سنگ - - - - -	۹	-	-	-	-	-	-
صنایع محصولات معدنی غیر فلزی (بغیر از محصولات نفت و ذغال سنگ) - - - - -	۹	۱	۳	-	۵	-	-
صنایع محصولات فلزی (بغیر از آهن و فولاد حمل و نقل) - - - - -	۱۶۹	۱۷	۱۱	-	۱۰۷	۱	-
صنعت ماشین آلات غیر از ماشین آلات الکتریکی - - - - -	۲۰	۱	۱	-	۱۸	-	-
صنعت ماشین آلات الکتریکی و دستگاهها و لوازم الکتریکی - - - - -	۴	-	۱	-	۳	-	-
صنعت لوازم و وسایل نقلیه - - - - -	۵۷	۱	۲۱	-	۳۴	۱	-
صنایع متفرقه - - - - -	۱۸	۱	۸	-	۸	-	-
ساختمان - - - - -	۴۸۴	۲	۱۳	۷	۴۶۱	-	-
برق - گاز - آب و سروسهای بهداشتی - - - - -	۲۶	۲	-	-	۲۴	-	-
برق - گاز و بخار - - - - -	۱۴	۲	-	-	۱۲	-	-
آب و سروسهای بهداشتی - - - - -	۱۲	-	-	-	۱۲	-	-
تجارت - - - - -	۹۱۱	۱۲	۱۳۶	۲۵	۲۱۷	۲۱	-
تجارت کلی و جزئی - - - - -	۹۶۸	۱۲	۱۳۶	۲	۲۱۷	۲۱	-
بانکها و سایر موسسات مالی - - - - -	۲۳	-	-	۲۳	-	-	-
حمل و نقل انبارداری و ارتباطات - - - - -	۴۷۴	۱۱	۶۱	۲۵	۳۷۷	-	-
حمل و نقل - - - - -	۴۴۷	۱۱	۶۱	۸	۳۶۷	-	-

بقیه جدول شماره ۱ - طبقات فعالیت صنعتی بر حسب وضع اشتغال و جنس در جمعیت شاغل بنکارزده ساله بهایای حوزه سرشماری تربت حیدریه: آبانماه ۱۳۳۵ تا بهمن ۱۳۳۶

وضعیت اظهار نشده	کارکنان خانوادگی بدون مزد	مزد بگیر	مستخدم دولت	کارکنانی که برای خود کار میکنند	کارفرما	جمع شاغلین	طبقات فعالیت صنعتی و جنس
							شهر تربت حیدریه بقیه سرود
-	-	-	۲۷	-	-	۲۷	تعلقات
-	۲	۳۱۴	۵۲۰	۱۱۱	۲۴	۹۷۴	خدمات (سرودها)
-	-	-	۴۲۱	-	-	۴۲۱	خدمات دولتی
-	-	۸۵	۱۸	۴۵	۴	۲۳۲	خدمات اجتماعی و خدمات تجاری و صنعتی و ساختمانی
-	۲	۲۲۹	۱	۶۹	۲۰	۳۲۱	خدمات شخصی
۱۹۰	-	۲۱۱	-	-	-	۴۰۱	فعالیتها تکیه باندازه کافی توضیح نشده
							کلی
۱	۱۸	۶۵۷	۲۴	۷۶	۲	۷۸۸	جمع ازده ساله بهایا
-	-	۴	-	۱	۱	۶	کشاورزی - جنگلکاری - شکار - ماهیگیری
-	-	۴	-	۱	۱	۶	محصولات کشاورزی و دامی
-	۱۷	۲۵۵	-	۶۸	۱	۳۴۱	تولیدات صنعتی و نو سازی
-	-	۱۶	-	۱	-	۱۷	نعمت مواد غذایی (غیر از شامیدنیها)
-	۱۵	۲۱۶	-	۴۴	-	۲۷۸	نعمت نساجی
-	-	۱۷	-	۲۱	۱	۴۱	نعمت کفش سازی و سایر پوششها و اشیاء ساخته شده از - منسوجات
-	-	۲	-	-	-	۲	نعمت چرم و محصولات چرمی (بجز کفش)
-	-	۱	-	۲	-	۳	نعمت مواد شیمیائی و محصولات شیمیائی
-	-	۱	-	-	-	۱	ساختمان
-	-	۳	۱	۳	-	۷	تجارت
-	-	۳	-	۳	-	۶	بارت کلی و جزئی
-	-	-	۱	-	-	۱	نکها و سایر موسسات مالی
-	۱	۳۷۹	۳۳	۴	-	۴۱۷	خدمات (سرودها)
-	-	-	۲	-	-	۲	خدمات دولتی
-	-	۲	۳۰	۲	-	۳۵	خدمات اجتماعی و خدمات تجاری و صنعتی و ساختمانی
-	۱	۳۷۷	۱	۱	-	۳۸۰	خدمات شخصی
۱	-	۱۵	-	-	-	۱۶	فعالیتها تکیه باندازه کافی توضیح نشده

جدول شماره ۵ - تعداد نفقات خانوار بر حسب تعداد افراد با سواد هر خانوار در حوزه سرشماری تربیت حیدریه - آبانماه ۱۳۳۰ (نوامبر ۱۹۵۱)

تعداد خانوار بر حسب تعداد افراد با سواد					کلیه خانوارها		نفقات خانوار	
انفر یا بیشتر					هیچ			
۳ نفر یا بیشتر	۲ نفر	۱ نفر	چند درصد	جمع	چند درصد	تعداد	چند درصد	تعداد
۴۴۱۴	۷۷۷	۳۱۷۴	۱۰۰/۰	۸۳۶۰	۱۰۰/۰	۳۸۴۱۴	۱۰۰/۰	۴۶۷۷۹
<b>کل حوزه سرشماری تربیت حیدریه</b>								
<b>مجموع خانوارها</b>								
-	-	۳۱۱	۳/۷	۳۱۱	۰/۸	۲۱۳۰	۰/۴	-۲۰۴۱
-	۴۳	۱۰۴۹	۱۳/۱	۱۰۹۲	۱۰/۵	۰۹۵۲	۱۰/۱	۷۰۴۴
۱۱۱	۷۲	۱۷۸	۱۰/۱	۱۱۶۱	۲۲/۰	۸۴۳۰	۲۰/۷	۱۶۱۶
۱۱۷۹	۱۰۱	۳۷۰	۱۱/۷	۱۶۰۰	۲۰/۵	۷۸۶۰	۲۰/۳	۲۰۱۰
۱۷۰	۱۳۱	۳۰۹	۱۲/۵	۱۴۶۰	۱۵/۶	۰۹۷۴	۱۵/۱	۷۴۳۹
۰۸۰	۱۱۶	۳۲۳	۱۲/۱	۱۰۰۴	۹/۸	۳۷۶۳	۱۰/۳	۴۸۱۷
۳۶۲	۱۲۲	۲۴۹	۸/۸	۷۳۴	۶/۶	۲۰۳۱	۷/۰	۳۲۶۰
۱۹۷	۸۱	۱۴۱	۰/۰	۴۱۹	۱/۱	۱۶۸	۲/۰	۱۴۱۷
۹۷	۴۹	۵۳	۲/۳	۱۹۱	۱/۱	۴۳۰	۱/۳	۶۶۶
۱۰۸	۳۹	۴۱	۲/۱	۱۸۸	۰/۶	۲۳۶	۰/۹	۴۲۴
خانوار ۱۰ نفری یا بیشتر								
۴/۱	۰/۸	۴/۳	-	۴/۴	-	۳/۸	-	۳/۱
<b>میانہ نفقات خانوار</b>								
<b>شهر تربیت حیدریه</b>								
۰۲۲	۴۷۷	۱۴۴	۱۰۰/۰	۱۹۴۳	۱۰۰/۰	۲۰۰۳	۱۰۰/۰	۴۴۴۶
<b>مجموع خانوارها</b>								
-	-	۰۰	۲/۶	۰۰	۸/۶	۲۱۶	۶/۰	۲۶۶
-	۳۹	۱۷۹	۸/۶	۱۶۸	۲۰/۳	۰۰۹	۱۵/۲	۶۷۷
۱۲	۰۸	۱۶۰	۱۱/۸	۲۳۰	۲۲/۱	۰۷۳	۱۸/۱	۸۰۳
۳۸	۷۴	۱۷۶	۱۴/۸	۲۸۸	۱۸/۵	۴۶۴	۱۷/۰	۷۰۲
۶۶	۸۹	۱۰۰	۱۶/۰	۳۶۰	۱۳/۱	۳۲۷	۱۴/۳	۶۳۷
خانوار ۵ نفری								
۸۷	۸۹	۱۴۱	۱۶/۳	۳۱۷	۸/۴	۲۱۰	۱۱/۱	۰۲۷
۱۰۱	۶۲	۶۴	۱۱/۷	۲۱۷	۰/۳	۱۳۲	۸/۱	۳۶۰
۱۰۲	۳۵	۴۱	۶/۲	۱۷۸	۲/۰	۴۹	۰/۱	۲۲۷
۰۱	۲۰	۱۴	۴/۸	۹۳	۰/۵	۱۳	۲/۳	۱۰۶
۰۷	۱۱	۱۴	۴/۲	۸۲	۰/۳	۱	۲/۰	۹۱
خانوار ۱۰ نفری یا بیشتر								
۷/۱	۰/۳	۴/۳	-	۰/۳	-	۳/۴	-	۴/۱
<b>میانہ نفقات خانوار</b>								
<b>بقیه نقاط حوزه سرشماری تربیت حیدریه</b>								
۳۸۹۲	۳۰۰	۱۲۳۰	۱۰۰/۰	۶۴۹۲	۱۰۰/۰	۳۰۹۱۱	۱۰۰/۰	۴۲۳۳۲
<b>مجموع خانوارها</b>								
-	-	۲۶۱	۴/۱	۲۶۱	۰/۶	۲۰۱۴	۰/۴	۲۲۷۰
-	۴	۹۲۰	۱۴/۴	۹۲۴	۱۰/۲	۰۴۴۳	۱۵/۰	۶۳۱۷
۸۹۹	۱۴	۱۱۸	۱۶/۱	۱۰۳۱	۲۱/۱	۷۸۶۲	۲۱/۰	۸۸۹۳
۱۴۱۱	۲۷	۱۹۴	۲۱/۷	۱۳۶۲	۲۰/۶	۷۳۹۶	۲۰/۷	۸۷۰۸
۹۰۹	۴۲	۲۰۴	۱۸/۰	۱۱۰۰	۱۵/۷	۰۶۳۷	۱۶/۱	۶۸۰۲
خانوار ۵ نفری								
۴۹۸	۰۷	۱۸۲	۱۱/۵	۷۳۷	۱/۱	۳۰۰۳	۱۰/۱	۴۶۹۰
۲۶۱	۶۱	۱۸۵	۷/۱	۵۰۷	۶/۷	۱۳۹۸	۶/۱	۲۹۰۰
۹۰	۴۶	۱۰۰	۳/۸	۲۴۱	۲/۶	۹۴۹	۲/۸	۱۱۹۰
۲۸	۲۱	۳۹	۱/۵	۹۸	۱/۲	۴۲۲	۱/۲	۵۲۰
۰۱	۲۸	۲۷	۱/۶	۱۰۶	۰/۶	۲۲۷	۰/۷	۳۳۳
خانوار ۱۰ نفری یا بیشتر								
۴/۴	۶/۶	۲/۶	-	۴/۲	-	۳/۱	-	۳/۱
<b>میانہ نفقات خانوار</b>								

-۴۴-  
۱۳۱ - ۴۴ - ۴۴ - ۳۵ - ۱۰ - ۱۰

جدول شماره ۱۶ - تعداد نفقات خانوار بر حسب تعداد افراد شاغل بکار هر خانوار در حوزه سرشماری تربت حیدریه - آبانماه ۱۳۳۵ (نوامبر ۱۹۵۶)

تعداد خانوار بر حسب تعداد افراد شاغل بکار					مجموع		کلیه خانوارها		نفقات خانوار
انفرای بیشتر					تعداد	چند درصد	تعداد	چند درصد	
۳ نفر یا بیشتر	۲ نفر	۱ نفر	چند درصد	جمع	چند درصد	تعداد	چند درصد	تعداد	
۲۱۰۲	۲۳۰۵	۱۰۱۴۲	۱۰۰/۰	۱۴۰۴۱	۱۰۰/۰	۲۱۲۳۰	۱۰۰/۰	۴۱۷۷۹	<b>کل حوزه سرشماری تربت حیدریه</b>
مجموع خانوارها									
-	-	۱۲۳	۰/۸	۱۲۳	۷/۵	۲۴۱۸	۵/۱	۲۵۴۱	انوار ۱ نفری
-	۶۴	۱۴۱۱	۱۰/۱	۱۴۷۵	۱۷/۳	۵۰۶۶	۱۵/۱	۷۰۴۴	انوار ۲ نفری
۳۷	۲۴۷	۲۲۲۸	۱۷/۶	۲۰۶۲	۲۲/۱	۷۱۳۴	۲۰/۷	۹۶۹۶	انوار ۳ نفری
۸۳	۴۷۲	۲۲۳۷	۱۶/۲	۲۷۹۲	۲۰/۸	۶۷۱۷	۲۰/۳	۹۵۱۰	انوار ۴ نفری
۱۴۱۴	۲۴۶	۸۶۱	۱۷/۳	۲۰۲۱	۱۵/۳	۴۹۱۸	۱۵/۶	۷۴۳۶	انوار ۵ نفری
۱۶۳	۴۵۵	۱۴۰۴	۱۳/۹	۲۰۲۲	۸/۷	۲۷۶۵	۱۰/۳	۴۸۱۷	انوار ۶ نفری
۱۴۹	۳۶۴	۹۷۵	۱۰/۴	۱۵۱۸	۵/۴	۱۷۴۷	۷/۰	۲۶۶۵	انوار ۷ نفری
۱۱۶	۲۲۱	۴۹۰	۵/۸	۸۳۷	۱/۸	۵۸۰	۳/۰	۱۴۱۷	انوار ۸ نفری
۷۵	۱۱۹	۲۴۰	۲/۸	۴۱۴	-/۱	۲۱۲	۱/۳	۶۲۶	انوار ۹ نفری
۶۵	۷۶	۱۴۳	۲/۰	۲۸۱	۰/۱	۱۴۰	-/۱	۴۲۴	انوار ۱۰ نفری یا بیشتر
۵/۲	۵/۸	۴/۱	-	۴/۱	-	۳/۱	-	۳/۱	نه نفقات خانوار
شهر تربت حیدریه									
۲۵۴	۶۹۳	۳۰۲۲	۱۰۰/۰	۳۹۶۹	۱۰۰/۰	۴۷۷	۱۰۰/۰	۴۴۴۶	مجموع خانوارها
انوار ۱ نفری									
-	-	۱۲۱	۳/۰	۱۲۱	۳۰/۴	۱۴۵	۶/۰	۲۶۶	انوار ۱ نفری
-	۳۳	۱۷۹	۱۳/۵	۵۳۴	۲۰/۰	۱۴۳	۱۵/۲	۱۷۷	انوار ۲ نفری
۱۱	۶۶	۶۱۳	۱۸/۴	۷۳۱	۱۵/۱	۷۲	۱۸/۱	۸۰۳	انوار ۳ نفری
۳۳	۱۱۶	۵۵۲	۱۷/۷	۷۰۱	۱۰/۷	۵۱	۱۷/۰	۷۵۲	انوار ۴ نفری
۴۴	۱۲۲	۴۵۲	۱۵/۶	۶۱۸	۴/۰	۱۹	۱۴/۳	۶۳۷	انوار ۵ نفری
۵۲	۱۰۴	۳۴۲	۱۲/۵	۴۹۸	۶/۱	۲۹	۱۱/۹	۵۲۷	انوار ۶ نفری
۴۳	۸۵	۲۲۱	۸/۸	۳۶۹	۲/۳	۱۱	۸/۱	۳۶۰	انوار ۷ نفری
۳۳	۵۸	۱۳۲	۵/۶	۲۲۳	-/۸	۴	۵/۱	۲۲۷	انوار ۸ نفری
۱۴	۶۶	۷۱	۲/۶	۱۰۴	۰/۱	۲	۲/۳	۱۰۶	انوار ۹ نفری
۱۶	۲۷	۴۷	۲/۳	۶۰	۰/۲	۱	۲/۰	۶۱	انوار ۱۰ نفری یا بیشتر
۶/۱	۵/۱	۴/۱	-	۴/۱	-	۲/۲	-	۴/۱	نه نفقات خانوار
بقیه نقاط حوزه سرشماری تربت حیدریه									
۱۸۸۸	۱۶۹۴	۷۱۲۰	۱۰۰/۰	۱۰۰۵۸۰	۱۰۰/۰	۳۱۷۵۳	۱۰۰/۰	۴۲۳۳۳	مجموع خانوارها
انوار ۱ نفری									
-	-	۲	-	۲	۷/۲	۲۲۷۳	۵/۴	۲۲۷۵	انوار ۱ نفری
-	۱	۱۴۰	۸/۹	۱۴۱	۱۷/۱	۵۴۲۶	۱۵/۰	۶۳۶۷	انوار ۲ نفری
۱۸	۱۴۸	۱۶۶۵	۱۷/۳	۱۸۳۱	۲۲/۲	۷۰۶۲	۲۱/۰	۸۸۹۳	انوار ۳ نفری
۵۰	۳۵۷	۱۶۸۵	۱۹/۸	۲۰۹۲	۲۱/۰	۶۶۶۶	۲۰/۷	۸۷۵۸	انوار ۴ نفری
۱۳۷۰	۱۲۴	۴۰۹	۱۸/۰	۱۹۰۳	۱۵/۴	۴۸۹۹	۱۶/۱	۶۸۰۲	انوار ۵ نفری
۱۱۱	۳۵۱	۱۰۶۲	۱۴/۱	۱۵۲۴	۸/۷	۲۷۶۶	۱۰/۱	۴۲۱۰	انوار ۶ نفری
۱۰۶	۳۰۹	۷۵۴	۱۱/۰	۱۶۶۹	۵/۵	۱۷۳۶	۶/۱	۲۹۰۵	انوار ۷ نفری
۸۳	۱۷۳	۳۵۸	۵/۸	۶۱۴	۱/۸	۵۷۶	۲/۸	۱۶۱۰	انوار ۸ نفری
۶۱	۱۰۰	۱۴۹	۲/۶	۳۱۰	۰/۶	۲۱۰	۱/۲	۵۲۰	انوار ۹ نفری
۴۹	۴۹	۶۶	۱/۸	۱۹۴	۰/۴	۱۳۹	۰/۷	۳۳۳	انوار ۱۰ نفری یا بیشتر
۵/۰	۶/۰	۴/۱	-	۴/۷	-	۳/۷	-	۳/۱	نه نفقات خانوار

جدول شماره ۱۷ - صنایع خانگی در حوزه سرشماری، تریست حیدرآباد، آبانماه ۱۳۳۵ (نوامبر ۱۹۵۶)

صنایع خانگی	تعداد	چند درصد	صنایع خانگی	تعداد	چند درصد
کل حوزه سرشماری تریست حیدرآباد	۳۲۱۰	۱۰۰/۰	تهیه و تولید مواد غذایی	۱	۰/۱
جمع صنایع خانگی	۳۲۱۰	۱۰۰/۰	روغن کنس نباتی (غیر خوراکی)	۱	۰/۱
تهیه و تولید قالی و گلیم و زلیچ و غیره	۸۰۱	۲۴/۱	تهیه و تولید صابون و شمع	۷	۲/۷
چه بانی و ریسیدن و عمل آوردن نخ	۱۱۷۵	۳۶/۶	سایر صنایع خانگی	-	-
بینه و برنج پاک کنی و آسیا کردن غلات	۲۱	۰/۷	میانگین تعداد صنایع خانوار در خانوارها	۱/۳	-
تهیه و تولید منسوجات و کفش	۱۲۳	۳/۸	دارای یک صنعت یا بیشتر هستند	-	-
تهیه و تولید مواد غذایی	۲۳۱	۷/۲	بقیه نقاط حوزه سرشماری تریست حیدرآباد	-	-
روغن کنس نباتی (غیر خوراکی)	۱۲	۰/۴	جمع صنایع خانگی	۲۹۳۱	۱۰۰/۰
تهیه و تولید صابون و شمع	۳	۰/۱	تهیه و تولید قالی و گلیم و زلیچ و غیره	۷۱۵	۲۷/۱
سایر صنایع خانگی	۴۸	۱/۵	پارچه بانی و ریسیدن و عمل آوردن نخ	۱۸۰۸	۶۱/۷
میانگین تعداد صنایع خانوار در خانوارها	۱/۱	-	بینه و برنج پاک کنی و آسیا کردن غلات	۱۴	۰/۵
دارای یک صنعت یا بیشتر هستند	-	-	تهیه و تولید منسوجات و کفش	۲۸	۱/۱
شهر تریست حیدرآباد	۲۶۲	۱۰۰/۰	تهیه و تولید مواد غذایی	۲۳۱	۷/۱
جمع صنایع خانگی	۲۶۲	۱۰۰/۰	روغن کنس نباتی (غیر خوراکی)	۱۱	۰/۴
تهیه و تولید قالی و گلیم و زلیچ و غیره	۷	۲/۷	تهیه و تولید صابون و شمع	۲	۰/۱
پارچه بانی و ریسیدن و عمل آوردن نخ	۱۶۷	۶۳/۵	سایر صنایع خانگی	۴۱	۱/۴
بینه و برنج پاک کنی و آسیا کردن غلات	۷	۲/۷	میانگین تعداد صنایع خانوار در خانوارها	۲/۰	-
تهیه و تولید منسوجات و کفش	۲۴	۹/۱	دارای یک صنعت یا بیشتر هستند	-	-

۰۵۶ - ۰۴۵ - ۰۴۴ - ۰۵۹ - ۰۹ - ۰۹

جدول شماره ۱۸ - نوع ساختمان بر حسب نوع تصرف در واحد های مسکونی حوزه سرشماری تربت حیدریه : آبانماه ۱۳۳۵ (نوامبر ۱۳۳۶)

وضع تصرف اظهاری نشده	خانه غیرملکی مجانی	خانه اجاره ای	خانه ملکی		جمع	نوع ساختمان
			چند درصد	تعداد		
۸ ۴۳۴	۱ ۳۱۲	۱۲ ۰۹۱	۰۲/۳	۲۴ ۱۴۲	۴۱ ۷۷۱	کل حوزه سرشماری تربت حیدریه
						مجموع واحد های مسکونی
۷	۱۸۶	۱۰۰	۴۱/۱	۲ ۹۹	۶۴۲	آجری
۱۱	۲۳۰	۵۸۹	۰۶/۴	۱ ۲۳۳	۲ ۰۵۸	آجر و خشتی
۲۵	۱	۲۳	۸۱/۱	۲۱۸	۲۱۷	چادری
۴	۸	۱۳۸	۶۴/۱	۲۷۷	۴۲۷	چوبی
-	-	-	*	۴	۴	حصیری
۵ ۸۰۲	۵۵۸	۷ ۵۳۱	۰۱/۵	۱۴ ۷۵۰	۲۸ ۶۴۱	خشتی
-	۳	*	۶۳/۳	۱۱۲	۱۱۲	سنگی
۲ ۱۰۱	۲۱۸	۳ ۳۰۰	۰۸/۰	۷ ۱۱۵	۱۳ ۶۴۲	کلی
۳	۲	*	*	۱	۱۱	انواع دیگر
۴۱۸	۵۶	۳۵۰	۱۴/۸	۱۴۲	۶۶۷	اظهاری نشده
۵۸	۷۷۲	۱ ۳۱۲	۰۱/۷	۲ ۳۰۰	۴ ۴۴۶	شهر تربت حیدریه
						مجموع واحد های مسکونی
۴	۱۸۶	۱۲۳	۴۱/۲	۲۱۹	۵۲۲	آجری
*	۲۲۴	۴۴۹	۰۶/۱	۸۶۷	۱ ۵۴۰	آجر و خشتی
-	-	-	-	-	-	چادری
-	۴	*	*	۴	۱۳	چوبی
-	-	-	-	-	-	حصیری
۱	۲۰۲	۳۹۸	۰۴/۷	۷۲۵	۱ ۳۲۱	خشتی
-	۲	۱	-	-	۳	سنگی
*	۱۲۹	۲۰۲	۰۱/۱	۴۶۶	۶۰۲	کلی
-	-	-	-	-	-	انواع دیگر
۴۳	۲۵	۳۷	۱۵/۳	۱۱	۱۲۴	اظهاری نشده
۸ ۳۷۱	۵۴۰	۱۰ ۷۷۵	۰۲/۵	۲۲ ۶۴۲	۴۲ ۳۳۳	بقیه نقاط حوزه سرشماری تربت حیدریه
						مجموع واحد های مسکونی
۳	-	۲۷	۷۲/۷	۸۰	۱۱۰	آجری
۱۱	۷	۱۴۰	۶۹/۴	۳۵۶	۵۱۳	آجر و خشتی
۲۵	۱	۲۳	۸۱/۱	۲۱۸	۲۱۷	چادری
۴	۴	۱۳۳	۶۵/۱	۲۷۳	۴۱۴	چوبی
-	-	-	*	۴	۴	حصیری
۵ ۸۰۱	۳۵۶	۷ ۱۳۳	۰۱/۲	۱۴ ۰۲۵	۲۷ ۳۱۵	خشتی
-	۱	۴	۹۵/۷	۱۱۲	۱۱۷	سنگی
۲ ۱۰۴	۱۳۹	۲ ۹۱۷	۰۸/۵	۷ ۴۴۹	۱۲ ۷۳۹	کلی
۳	۲	*	*	۱	۱۱	انواع دیگر
۳۷۵	۳۱	۳۱۳	۱۴/۷	۱۲۴	۸۴۳	اظهاری نشده

\* در مواردیکه جمع کمتر از ۱۰۰ باشد چند درصد نشان داده نمیشود.

مرکز آمار ایران  
آرشیو اطلاعات آماری