



وزارت کشور

آمار عمومی

جلد نهم

گزارش مشروح حوزه سرشماری نایین

شماره ۱۱۸

مرکز آمار ایران
آرشیو اطلاعات آماری

مهرماه ۱۳۳۸

فهرست

شماره جدول	عنوان	صفحه	شماره جدول	عنوان	صفحه
۲۰	در شهر نائین	۲۰	الف	مقدمه	۱
۲۱	در رتبه نقاط حوزه سرشماری نائین	۲۱	ب	توضیحات	۱
۱۱	تقسیمات عمده مشاغل برحسب سن و جنس در جمعیت مشاغل بکارآزاده ساله بیلا :	۲۱	ج	تعاریف	۱
۲۲	در کل حوزه سرشماری نائین	۲۲	۱	۱- جمعیت برحسب جنس در شهر - دهک و سایر نقاط مسکونی	۱
۲۳	در شهر نائین	۲۳	۲	۲- مشغلات برحسب درجات کثرت از ۵۰۰۰ نفر در حوزه سرشماری نائین	۵
۲۴	در رتبه نقاط حوزه سرشماری نائین	۲۴	۳	۳- جمعیت برحسب جنس و سن :	۶
۱۲	طبقات مشاغل برحسب وضع اشتغال و جنس در جمعیت مشاغل بکارآزاده ساله بیلا :	۲۴	۴	۴- وضع زنان و بی برحسب سن و جنس در جمعیت از ۱۵ ساله بیلا :	۶
۲۵	در کل حوزه سرشماری نائین	۲۵	۵	۵- وضع سواد برحسب سن و جنس در جمعیت از ۱۵ ساله بیلا :	۶
۲۸	در شهر نائین	۲۸	۶	۶- آخرین مدرک تحصیلی برحسب سن و جنس در جمعیت از ۱۵ ساله بیلا :	۶
۱۳	تقسیمات عمده فعالیت صنعتی برحسب سن و جنس در جمعیت مشاغل بکارآزاده ساله بیلا :	۲۸	۷	۷- در کل حوزه سرشماری نائین	۶
۲۲	در کل حوزه سرشماری نائین	۲۲	۸	۸- در شهر نائین	۶
۲۳	در شهر نائین	۲۳	۹	۹- در رتبه نقاط حوزه سرشماری نائین	۶
۲۴	در رتبه نقاط حوزه سرشماری نائین	۲۴	۱۰	۱۰- در کل حوزه سرشماری نائین	۶
۱۴	طبقات فعالیت صنعتی برحسب وضع اشتغال و جنس در جمعیت مشاغل بکارآزاده ساله بیلا :	۲۴	۱۱	۱۱- در شهر نائین	۶
۳۵	در کل حوزه سرشماری نائین	۳۵	۱۲	۱۲- در رتبه نقاط حوزه سرشماری نائین	۶
۳۷	در شهر نائین	۳۷	۱۳	۱۳- وضع درآمد برحسب جنس :	۶
۱۵	تعداد نفقات خانوار برحسب تعداد افراد با سواد در هر خانوار :	۳۷	۱۴	۱۴- در کل حوزه سرشماری نائین	۶
۴۰	در کل حوزه سرشماری نائین	۴۰	۱۵	۱۵- در شهر نائین	۶
۴۰	در شهر نائین	۴۰	۱۶	۱۶- در رتبه نقاط حوزه سرشماری نائین	۶
۴۰	در رتبه نقاط حوزه سرشماری نائین	۴۰	۱۷	۱۷- تعداد نفقات خانوار برحسب تعداد افراد مشاغل بکار در هر خانواره	۶
۱۶	تعداد نفقات خانوار برحسب تعداد افراد مشاغل بکار در هر خانواره	۴۰	۱۸	۱۸- در کل حوزه سرشماری نائین	۶
۴۱	در کل حوزه سرشماری نائین	۴۱	۱۹	۱۹- در شهر نائین	۶
۴۱	در شهر نائین	۴۱	۲۰	۲۰- در رتبه نقاط حوزه سرشماری نائین	۶
۴۱	در رتبه نقاط حوزه سرشماری نائین	۴۱	۲۱	۲۱- توزیع جمعیت بتم در کل حوزه سرشماری بخشکند شهرستان بیلا	۶
۱۷	صنایع خانگی :	۴۱	۲۲	۲۲- توزیع محل تولد برحسب سن در جمعیت بتم :	۶
۴۲	در کل حوزه سرشماری نائین	۴۲	۲۳	۲۳- در کل حوزه سرشماری نائین	۶
۴۱	در شهر نائین	۴۱	۲۴	۲۴- در شهر نائین	۶
۴۲	در رتبه نقاط حوزه سرشماری نائین	۴۲	۲۵	۲۵- در رتبه نقاط حوزه سرشماری نائین	۶
۱۸	شرح ساختمان برحسب نوع مصرف در واحدهای مسکونی :	۴۲	۲۶	۲۶- وضع فعالیت اقتصادی برحسب سن و جنس در جمعیت از ۱۵ ساله بیلا :	۶
۴۲	در کل حوزه سرشماری نائین	۴۲	۲۷	۲۷- در کل حوزه سرشماری نائین	۶
۴۳	در شهر نائین	۴۳			
۴۳	در رتبه نقاط حوزه سرشماری نائین	۴۳			

HA
۴۵۷۰۲
۳۲۴
۱۳۳۵
۹۰۰۰



وزارت کشور

آمار عمومی

سرشماری عمومی ایران
گزارش حوزه سرشماری نائین
مقدمه

در آبانماه سال ۱۳۳۵ (نوامبر ۱۹۵۶) دولت شاهنشاهی ایران اولین سرشماری عمومی خود را انجام داد .
سرشماری در روز دهم آبان (اول نوامبر) شروع و تا روز ۲۵ آبان (۱۵ نوامبر) در کلیه نقاط کشور با تمام رسید .
جمعا ۲۶۸۲۶ مأمور سرشمار و سرپرست مأمورین در سرشماری شرکت کرده و مأموریت داشتند که بتمام خانوارهای کشور مراجعه و اطلاعات مورد لزوم را درباره هر فرد خانوار کسب نمایند . اغلب مأمورین سرشمار و سرپرستهای آنان از معلمین مدارس و شاگردان کلاسهای متوسطه (کلاسهای پسرانه و دوازده) بودند .

روسای ثبت احوال هر حوزه سرشماری که قبلا خود در تهران تعلیمات کافی دیده بودند کلا سهاش جهت تعلیم مأمورین سرشماری در محل تشکیل داده و برای جلب همکاری مردم تبلیغات محلی بعمل آوردند و نیز در جمع آوری اطلاعات حوزه تصدی خود نظارت داشتند . اجرای سرشماری عمومی کشور بمسئله قسمت سرشماری اداره کل آمار عمومی که خود تهیه کنند و برنامه سرشماری بود واگذار شد .
نتایج کامل سرشماری طی یک رشته نشریات آماری برای هر حوزه منتشر خواهد شد و نیز یک خلاصه سرشماری عمومی منتشر خواهد گردید . این گزارش که راجع بحوزه سرشماری نائین میباشد نمود و یکمین گزارش از یک سری گزارشهای مشابهی است که برای تمام حوزه های سرشماری بلافاصله پس از استخراج اطلاعات منتشر خواهد شد .

توضیحات :

کل جمعیت

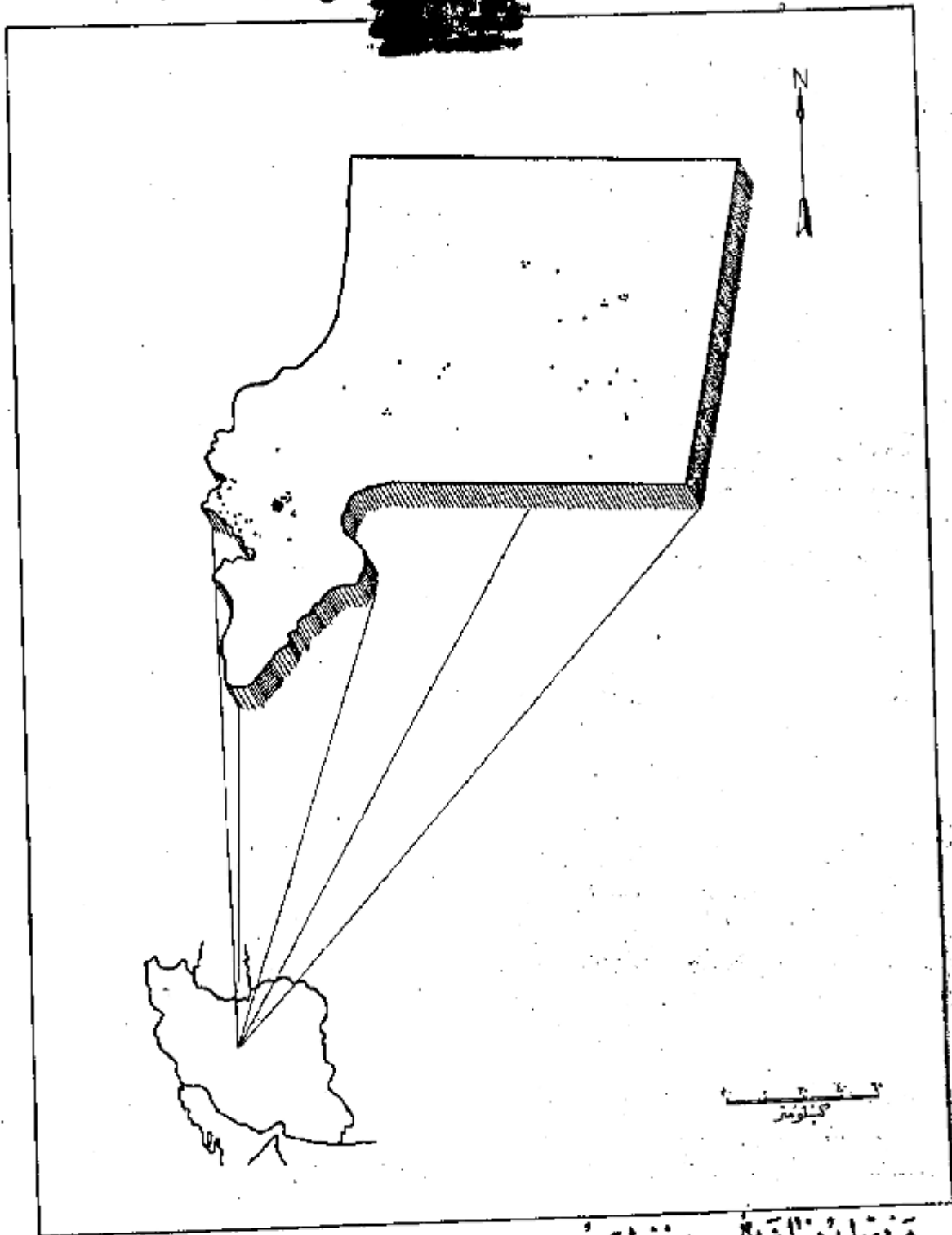
کل جمعیت سرشماری شده حوزه سرشماری (۵۵) نائین ۳۲۷۸۷ نفر جمعیت نسبی در هر کیلومتر مربع (تقریباً در شهر نائین جمعا ۱۶۸ نفر و بقیه با ۲۷۶۵۴ نفر در سایر نقاط واقع در حوزه سرشماری نائین که کثرت آن بجهت تراکم جمعیت داشتند سرشماری شدند و بقیه با ۱۴۵۲ نفر کسانى بودند که محل اقامتشان در این حوزه سرشماری دانش نبوده است .
جدول شماره ۱ - کل جمعیت را بابت تکلیف تعداد مردان و زنان متیم شهر نائین و هر یک از نقاط کثرت آن بجهت تراکم و همچنین سایر نقاط مسکون بحوزه سرشماری نشان میدهد .
بعضی از مشخصات برجسته دهات

حوزه سرشماری نائین دارای ۴۰۲ ده کثرت آن بجهت تراکم بود که از آن ۳۰۶ ده دارای شورای ده و ۹۳ ده دارای اندر ضمه دولتی یا ملی و نقطه ۵۳ ده یا در رده از مجموع دهات دارای درمانگاه یا موسسات بهداشتی دیگر بودند . هفتاد و نه ده مسجد داشتند ۵۸ ده دارای گرمابه عمومی بودند در ۲۶ ده يك یا چند راه وجود داشت در ۸۵ ده از دهات قسمتی پایه زمینها را بی یعنی متعلق بمالکین غیر کشاورز و تهرادر ۲۰ ده از دهات قسمتی یا هم زمینها متعلق بمالکین کشاورز داشتند .
این اطلاعات در جدول شماره ۲ مفصلا نشان داده شده است .

- * - مناسب آنستکه برای فهم صحیح این توضیحات در چند درجات ملحقات مربوط بشماریف که بعد از توضیحات آمده است دقت شود .
- ** - بمنظور استخراج نتایج سرشماری عمومی تمام کشور به ۱۱۱ منطقه تقسیم شد که حوزه سرشماری نائین یکی از آنهاست حدود این حوزه سرشماری با حدود شهرستان مازندران داشته و شامل دهستانهای انارک - حومه - خور - بوده است .

۱۹۱
تعداد

نفساً تراکم جمعاً ~~شهرستان~~ شهرستان نائین

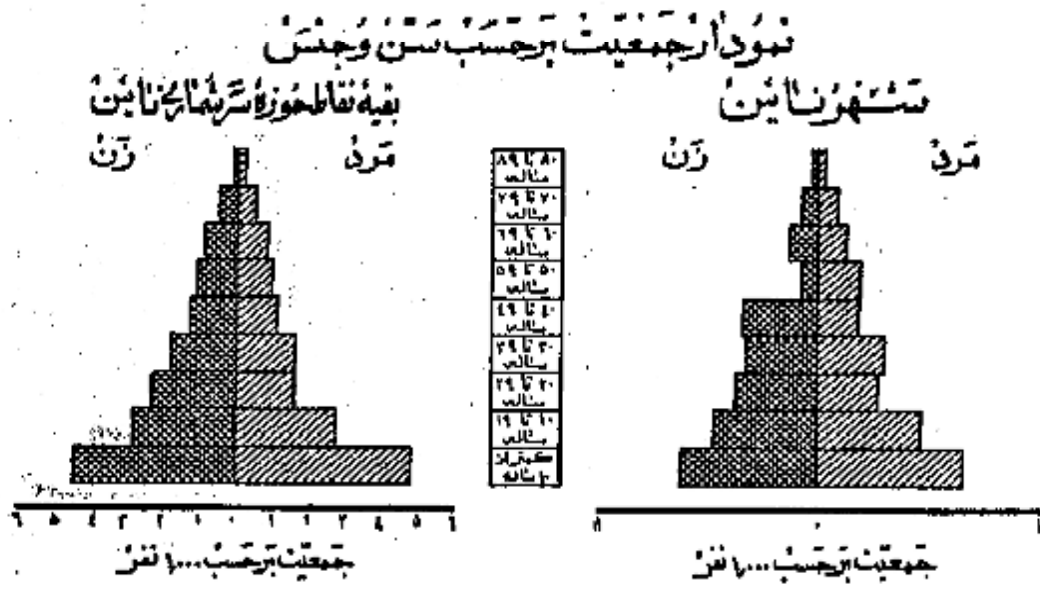


مرکز نقطه نماقید . . . ۵ نفر است
 جمعیت کل حوزة شهرستان نائین . ۳۳۷۸۲
 جمعیت شهر نائین . ۲۶۸۱

اگرچه در این حوزه سرشماری تعداد زنان بیش از مردان بود ولی اختلاف قابل توجهی در نقاط مختلف این حوزه وجود داشت در ۱۵ محل تعداد مردان بیش از تعداد زنان بود در ۴۵ نقطه تعداد مرد و زن مساوی و فقط در ۲۰۷ نقطه تعداد مردان کمتر از زنان بود. در کل حوزه سرشماری ۱۱۲۴۵ نفر مرد و ۱۷۰۷۲ نفر زن وجود داشت. این از پاد زنان بهرمان تقریباً در کله سنون دیده میشد.

در اکثر نقاط حوزه سرشماری میان سن مردان کمتر از میان سن زنان بود. میان سن مردان و زنان تفاوت در حدود ۲۰ سال برای کل حوزه سرشماری و در حدود ۲۲ سال برای شهرناتین بود.

جدول شماره ۳ - جمع کل نفوس حوزه سرشماری ناتین را که بر حسب سن و جنس طبقه بندی شده اند نشان میدهد. این جدول حاوی اطلاعات مشابهی برای شهرناتین و بقیه نقاط حوزه سرشماری ناتین است.



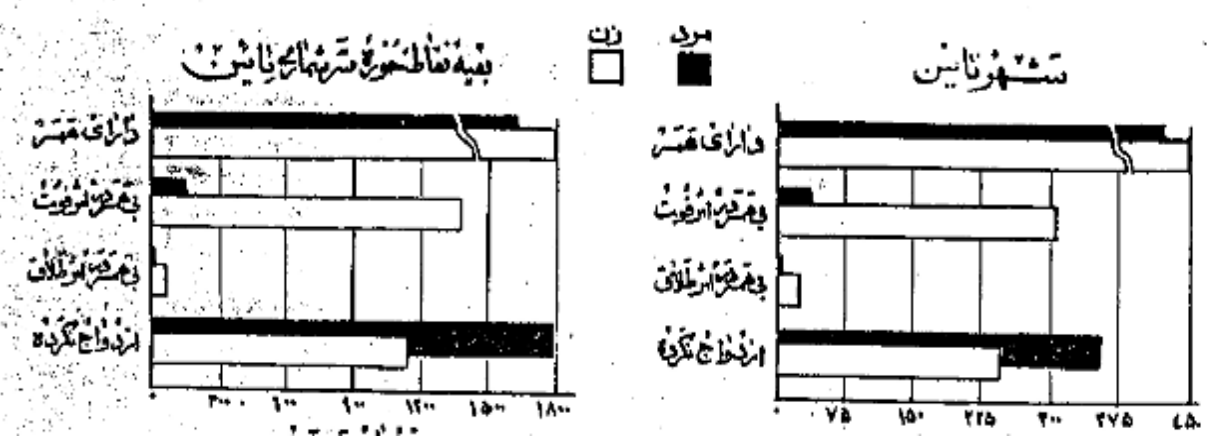
وضع زناشویی

در جمعیت از ۱۵ ساله به بالای تمام نقاط حوزه سرشماری ناتین نسبت مردان دارای همسر بیش از زنان دارای همسر بود. در کل حوزه این نسبت برای زنان ۷۰ درصد برای مردان ۷۴ درصد بود. سایر نسبتهای وضع زناشویی برای زنان در حوزه سرشماری ناتین تقریباً عبارت بود از زنان بیوه ۱۶ درصد زنان بی همسر ۱۱ درصد زنانیکه اصلاً ازدواج نکرده بودند ۱۳ درصد و نیز سایر نسبتهای وضع زناشویی برای مردان نشان میدهد که ۲ درصد همسرشان فوت شده و کمتر از ۱ درصد همسرشان را طلاق گفته و ۲۴ درصد بقیه اصلاً ازدواج نکرده بودند.

بطور کلی حد متوسط سن شوهران بیشتر از حد متوسط سن همسران نشان میدهد زیرا مردان جوان در سنین پائین همگن دختران جوان کمتر از دواج میشوند و این امر همچنین نسبت بین زنان بیوه که به مراتب بیشتر از مردان زن مرده میباشد تأیید میکند. در گروه سنی ۱۵ تا ۲۴ ساله فقط ۱۴ درصد از مردان همسر داشتند در صورتیکه ۵۷ درصد از زنان دارای همسر بودند از طرف دیگر در گروه سنی ۲۵ تا ۳۴ ساله به بالا فقط ۵ درصد از مردان همسرشان فوت شده بود در حالیکه ۴۲ درصد از زنان بیوه بودند و این اختلاف این حقیقت را همسرانند که بطور متوسط سن شوهران زیاد تر از سن همسران است.

جدول شماره ۴ - وضع زناشویی جمعیت ۱۵ ساله به بالا بر حسب سن و جنس در حوزه سرشماری ناتین نشان میدهد و حاوی اطلاعات مشابهی برای شهرناتین و بقیه نقاط حوزه سرشماری میباشد.

نمودار وضع زناشویی بر حسب جنس در جمعیت از ۱۵ ساله به بالا

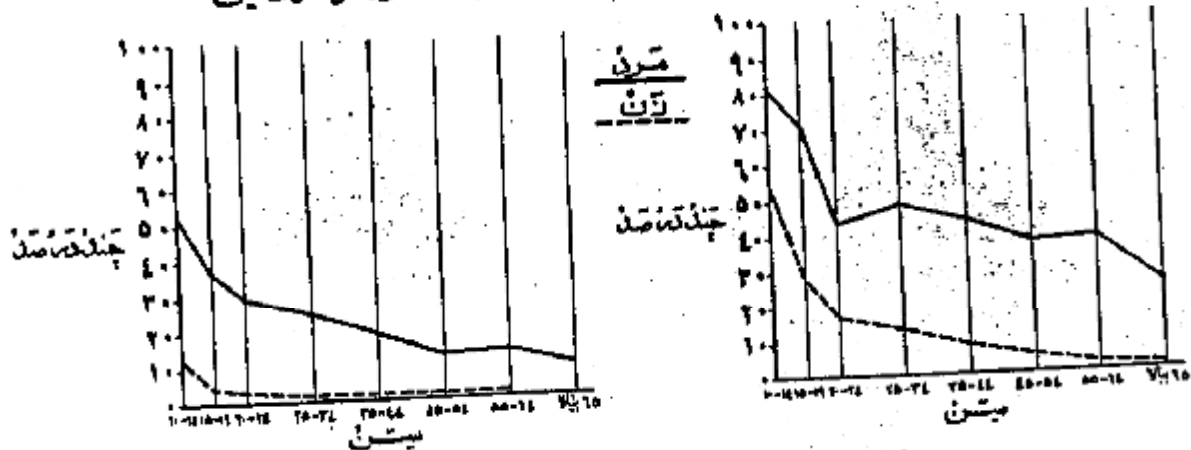


در تمام نقاط حوزه سرشماری نائین نسبت مردان با سواد بطور قابل ملاحظه‌ای از زنان با سواد بیشتر بود. سن و یک درصد از مردان ۵ درصد از زنان ۱۰ ساله به بالا در خواندن و نوشتن بودند. نسبت افراد با سواد در شهرستان نائین ۳۴ درصد بود. ۱۱ درصد از مردم بقیه نقاط قادر به خواندن و نوشتن بودند. افزایش امکانات تحصیلی در سالهای اخیر بخصوص برای بانوان از اینجامعلم میشود که نسبت افراد با سواد در بین خردسالان بیش از بزرگسالان است. نسبت اشخاص با سواد در کل حوزه سرشماری برای افراد کمتر از ۲۰ ساله ۲۲ درصد برای افراد ۲۰ تا ۴۰ ساله ۱۱ درصد بود. بیشترهای اخیر در با سواد کردن بانوان در موع مقایسه نسبت زنان جوان با سواد به زنان مسن با سواد بطور مشهود میشود چنانکه ۱۳ درصد از زنان ۱۰ تا ۱۹ ساله فقط ۱ درصد از زنان ۴۰ ساله به بالا با سواد بودند در بین مردان ۱۱ تا ۱۹ ساله ۲۰ درصد و در بین مردان ۴۰ ساله به بالا ۱۵ درصد با سواد وجود داشت.


جدول شماره ۵ - وضع سواد جمعیت حوزه سرشماری نائین را که بر حسب سن و جنس طبقه بندی شده است نشان میدهد و حاوی اطلاعات مشابهی برای شهر و بقیه نقاط حوزه سرشماری نائین میباشد.

فهرست مربوط به باسوادها بر حسب سن و جنس در جمعیت آن ده ساله به بالا شهرستان نائین

بقیه نقاط حوزه سرشماری نائین



فهرست وضع آخرین مدرک تحصیلی بر حسب جنس جمعیت آن ده ساله به بالا



از جمعیت ۱۰ ساله به بالا ۱۱ درصد در کل حوزه سرشماری ۲۴ درصد در شهرستان نائین یعنی چند سال از تحصیلات رسمی را تکمیل نکرده بودند. و در حدود ۲ درصد در حوزه سرشماری ۱۲ درصد در خود شهر تحصیلات (ابتدائی) را به پایان رسانده بودند. نسبت افراد بیکه تحصیلات بیشتری داشتند در کل حوزه نائین چنین بود: ۴۰ درصد تحصیلات متوسطه را تمام کرده ۱۰ درصد سال یا بیشتر در دانشگاه را تکمیل کرده بودند البته این نسبتها برای شهرستان نائین قدری بیشتر بود.

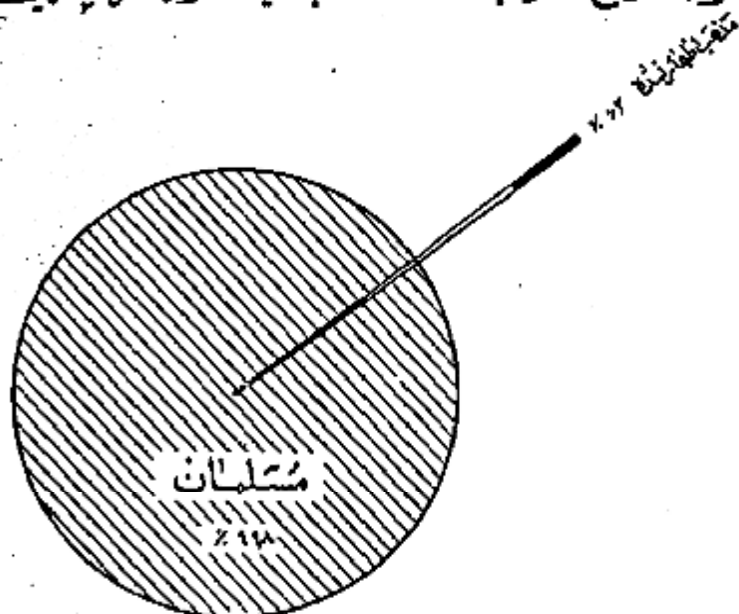
امکانات تحصیلی برای مردان بطور قابل توجهی بیشتر از زنان بوده است و این موضوع از مقایسه نسبت مردان به زنانیکه یک یا چند سال تحصیل رسمی دارند عیانتر است. ۱۱ درصد برای مردان و ۹ درصد برای زنان ۱۰ ساله سالهای تحصیلی برای مردان و زنان تقریباً برابر یعنی نزدیک به ۵ سال بود.

جدول شماره ۶ - آخرین مدرک تحصیلی جمعیت ده ساله به بالا را در کل حوزه و شهرستان نائین بر حسب سن و جنس نشان میدهد.

* - کسانی که مدرک یکی از کلاسهای متوسطه یا دانشگاه را داشته باشند در اینجا جزو آن عده از کسانی حساب شده اند که مدرسه ابتدائی را تمام کرده اند.

تزدیک ۱۰۰ درصد افراد حوزه سرشماری نائین مسلمان بودند و در شهر نائین هم این نسبت نزدیک به ۱۰۰ درصد بود و نسبت کم باقیمانده شامل مسیحیان - کلیه‌یان - زرتشتیان و سایر مذاهب باشد .
جدول شماره ۷- وضع مذهب جمعیت کل حوزه و شهرویه نقاط حوزه سرشماری نائین را که بر حسب جنس طبقه بندی شده نشان میدهد .

نمودار وضع مذاهب مختلف در جمعیت حوزه سرشماری نائین



محل تولد

تولد و همت درصد از کسانی که در حوزه سرشماری نائین مقيم بودند در داخل حوزه مزبور و درصد در شهرستانهای مجاور و درصد در کشورهای دیگر ایران و تنها عدد بسیار قلیلی هم در خارج از ایران بدنی آمده بودند جمعیت تولد در خارج از این حوزه سرشماری ۱۰۷۰ نفر بود که از آن عدد ۲۳۱ نفر در اهلبان و ۲۱۲ نفر در ریز و ۱۳۰ نفر در طبس و ۹۹ نفر در اردستان و ۷۱ نفر در تهران و ۵۹ نفر در شاهرود و ۴۴ نفر در بروجرد و ۲۶ نفر در شیراز و بقیه متولدین سایر شهرستانهای کشور های خارجیه بودند . از متولدین در خارج از کشور بیش از همه ۳ نفر متولدین عراق بودند ۲ نفر از متولدین در خارج از کشور بقیه شهر نائین و ۱ نفر در بقیه نقاط حوزه سرشماری مایم بودند .

نسبت کسانی که هم متولد هم مقيم در این حوزه سرشماری بودند در سنین مختلف تفاوت مختصری داشت به عبارت دیگر ۹۴ درصد از کسانی که سنشان ۲۵ تا ۴۴ بود و ۹۹ درصد آنها تنیک سنشان کتر از ۵ سال بود متولد و مقيم حوزه سرشماری نائین بودند .

جدول شماره ۸ - ساکنین حوزه سرشماری نائین را بر حسب شهرستان و کشور محل تولد نشان میدهد .

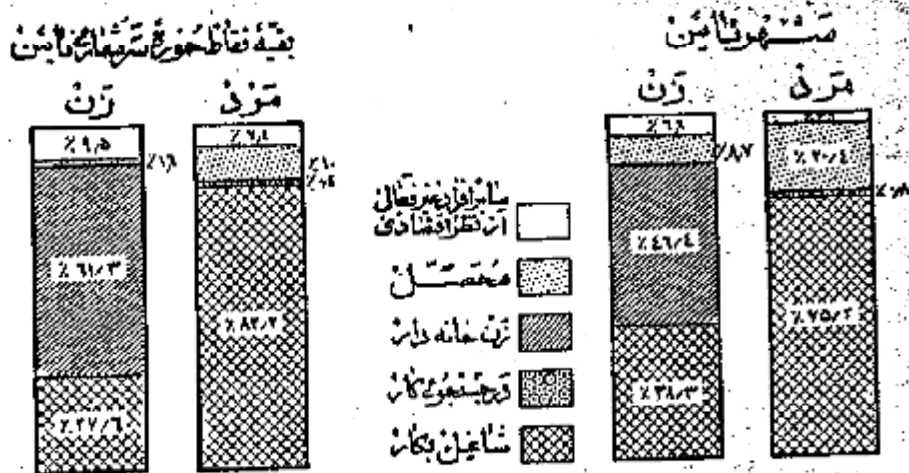
جدول شماره ۹ - حاکی از اطلاعات مزبور تنیک سن در کل حوزه و شهرویه نقاط حوزه سرشماری میباشد .

شاغلین و بیکاران

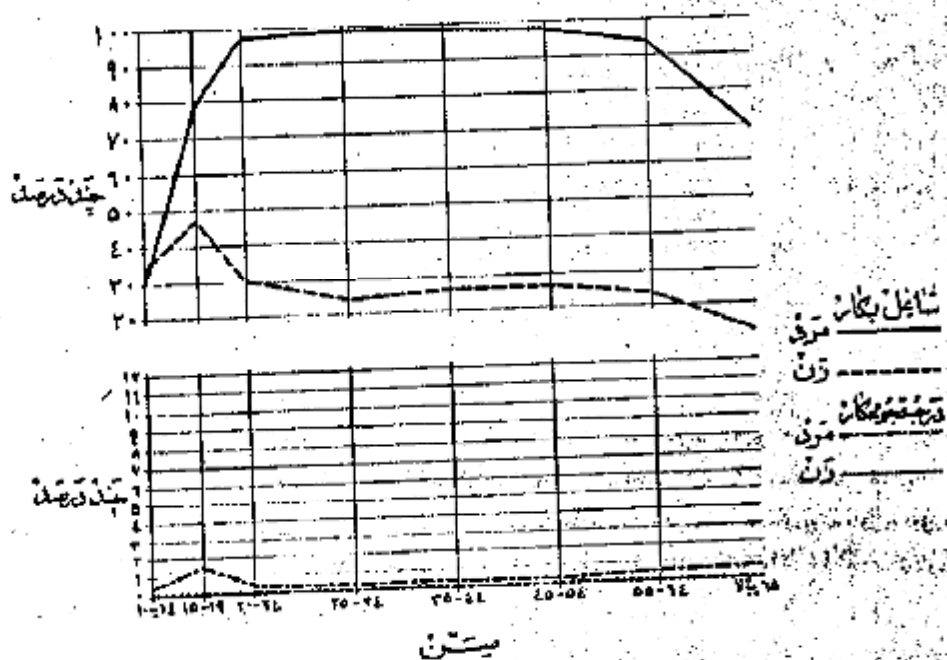
هشتاد و یک درصد یا ۹ هزار نفر از مردان ده ساله به بالای ساکن حوزه سرشماری نائین بکار اشتغال داشتند . در شهر نائین ۷۵ درصد یا ۱ هزار نفر از مردان بکار مشغول بودند . از تمام مردان بین ۲۵ تا ۵۴ ساله ۹۹ درصد بکار اشتغال داشتند و این رقم بزرگترین نسبت مردان شاغل بکار در سنین مختلف بود . نسبت مردان جستجوی کار در کل حوزه سرشماری کتر از ۱ درصد بود و در شهر هم کتر از ۱ درصد بود نسبت مردانیک نه شاغل بکار و نه در جستجوی کار بودند در کل حوزه در حدود ۱۸ درصد و در شهر نائین ۱ درصد بود . اکثریت این افراد غیر فعال را در سنین پائین محمولون تشکیل میدادند . در بین زنان از ده ساله به بالا که در حوزه سرشماری نائین سکونت داشتند ۵۹ درصد خانه دار و فقط ۲۹ درصد شاغل بکار و کتر از ۲ نفر در جستجوی کار بودند .

لم زنان شاغل بکار در هر گروه سن نشان می‌دهد که زنان جوان با نسبه بیشتر در سنین قبل از ازدواج بکار مشغول بودند و حال آنکه در سنین ازدواج و پرورش فرزند کمتر
 کار بودند - و نیز دیده بیشتری از زنان مسن تر و شاید زنان بیوه برای تأمین معاش خود بکار اشتغال داشتند .
 جدول شماره ۱۰ - وضع فعالیت اقتصادی جمعیت از ده ساله به بالا بر حسب سن و جنس در کل حوزه و شهرستانی که نقاط حوزه سرشماری نائین نشان می‌دهد .

نمودار مربوط به وضع فعالیت اقتصادی در جمعیت از ده ساله به بالا بر حسب سن



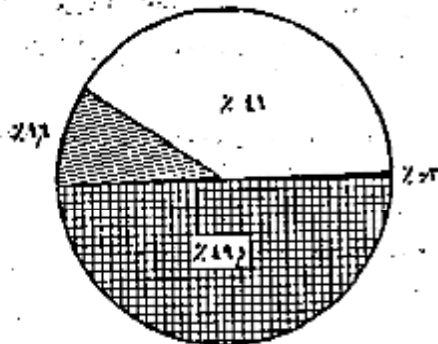
نمودار مربوط به کار طبقات فعال از نظر اقتصادی بر حسب سن و جنس جمعیت از ده ساله به بالا شهرستانی نائین



در حوزه سرشماری نائین جمعاً تعداد ۱۲ هزار نفر از افراد ده ساله بیالاً اظهار کرده بودند که بکارهای سودمند اشتغال دارند. از این گروه شاقلمین

نمودار وضع اشتغال در جمعیت از ساله بیالاً

۲۸ درصد مزد بگیر بوده و برای کار نمایان غیر دولتی کار میکنند و ۱۰ درصد مستخدم دولت و کثرتاً از درصد کار فرمایان بودند که یک یا چند نفر کارگردار مستخدم داشتند و ۱۱ درصد در انجام کار خود بودند بدون اینکه کارگری در استخدام داشته باشند و ۱۱ درصد هم کارگر خانوادگی بودند که بدون دریافت مزدی در کارگاههاییکه تعلق به خانواده خودشان داشت کار میکنند.



شکل

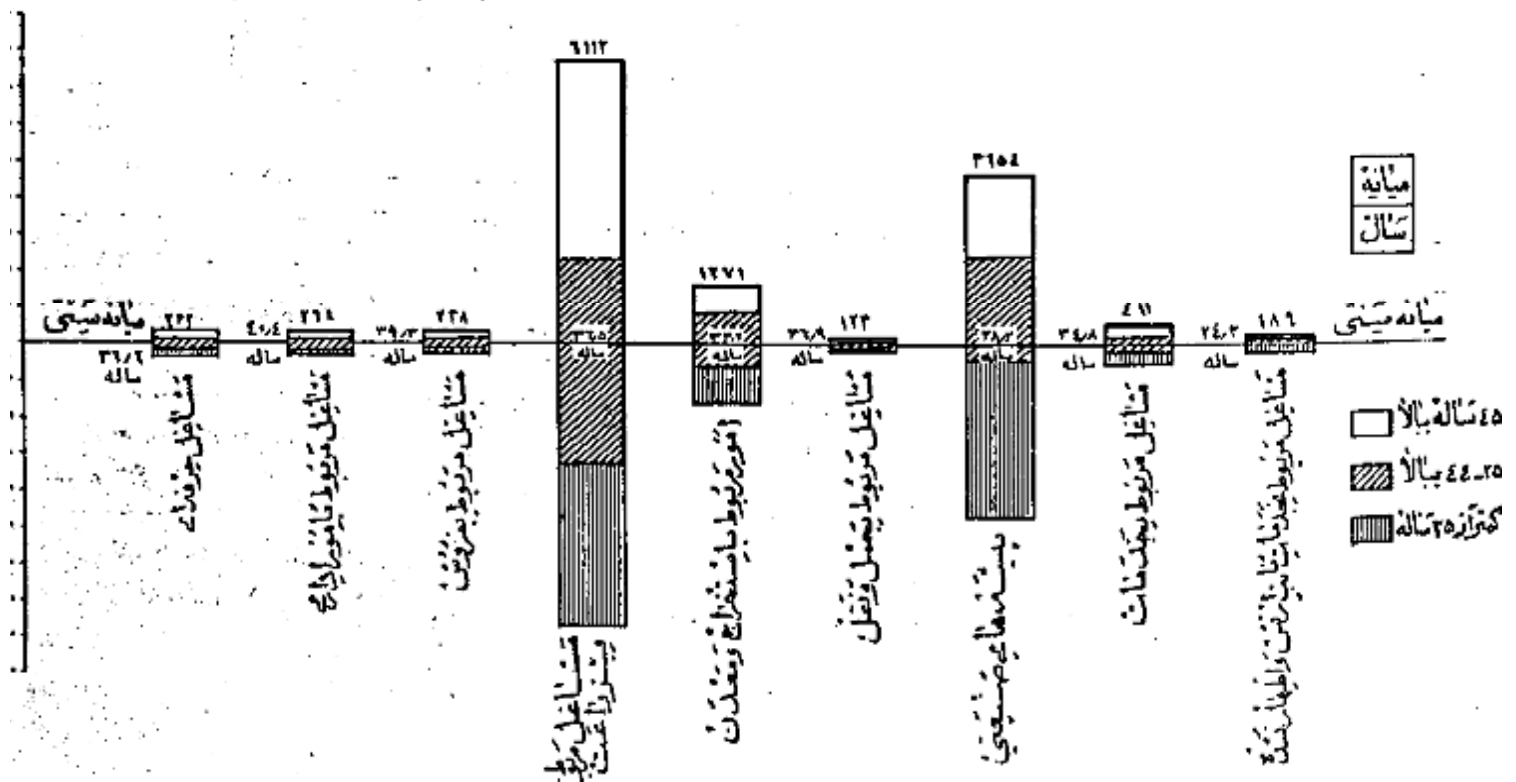
پنجاه و هفت درصد از مردان شاغل بکار در حوزه سرشماری نائین اظهار کرده بودند که به شغل زراعت و ۱۵ درصد حرفه های صنعتی و ۱۲ درصد استخراج معدن و ۳ درصد خدمات (سروسها) و ۳ درصد با مراداری و ۸ درصد کارفرمایان دیگر کار میکنند برای خود کار میکنند.

غیره اشتغال داشتند. شصت و چهار درصد از زنان شاغل بکار در حرفه صنعتی و ۲۸ درصد به زراعت و ۱ درصد خدمات (سروسها) و ۲ درصد استخراج معدن و ۱ درصد بقیه بکارهای دیگر اشتغال داشتند. در میان زنان و مردان شاغل بکارده آنکه در مشاغل حرفه های صنعتی و امور مربوط به استخراج کار میکنند جوانتر از آنهایی بودند که اشتغال بکارهای دیگر داشتند. مردان و زنان شاغل بکار در امری که مستلزم تعلیمات و تجربیات بیشتری بودند مانند مشاغل فروش و مراداری بیش از سن افراد است که بکارهای دیگر اشتغال داشتند.

جدول شماره ۱۱- تقسیمات عمده مشاغل بر حسب سن و جنس در جمعیت شاغل بکار از ده ساله بیالاً در کل حوزه شهری و روستاییه نقاط حوزه سرشماری نائین نشان میدهد.

جدول شماره ۱۲- با تفصیل بیشتری حاوی طبقات مختلف مشاغل بر حسب جنس و وضع اشتغال در جمعیت شاغل بکار از ده ساله بیالاًی کل حوزه سرشماری و شهر نائین میباشد.

نمودار تقسیمات عمده مشاغل بر حسب سن و جنس در جمعیت از ساله بیالاً کل حوزه سرشماری نائین



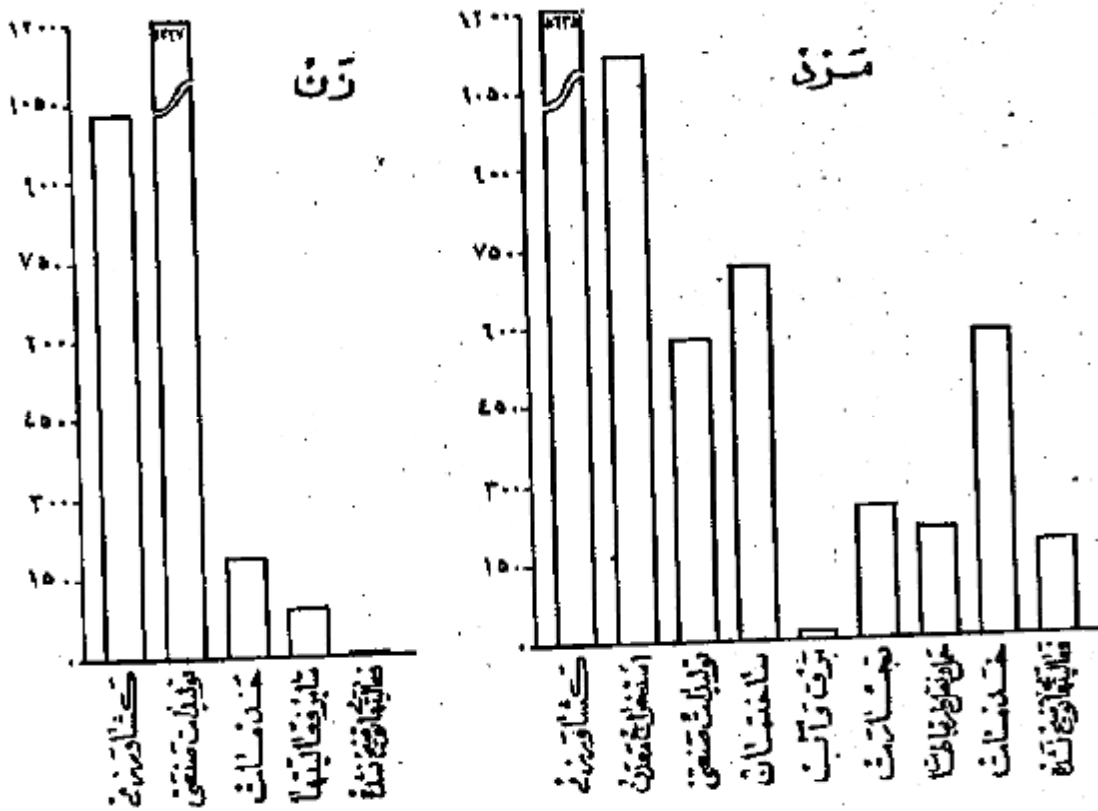
فعالیت دسته جمعی صنعتی

پنجاه درصد از شاغلین بکار در کشاورزی و ۲۲ درصد در تولیدات صنعتی و ۱۰ درصد در استخراج معدن و ۶ درصد در خدمات (سروسها) و ۶ درصد در ساختمان و ۵ درصد بقیه در تجارت و حمل و نقل و آب و گاز و سایر امور صنعتی فعالیت می نمودند. و این نسبتها بین شهرستانین و بقیه نقاط حوزه سرشماری نیز در خصوص سایر فعالیتها در کشاورزی و تجارت مختلف بود. بطوریکه در شهرستانین ۱۲ درصد در کشاورزی و فقط ۲ درصد به تجارت اشتغال داشتند در حالیکه در بقیه نقاط حوزه این ارقام برای کشاورزی ۵۶ درصد برای تجارت ۱ درصد بوده است.

جدول شماره ۱۲- تقسیمات عمده فعالیت صنعتی جمعیت شاغل بکار در کل حوزه و شهرستانین و بقیه نقاط در حساب سن و جنس نشان میدهد.

جدول شماره ۱۴- باضمین بیشتری شامل فعالیت صنعتی جمعیت شاغل بکار در تکلیک جنس و وضع اشتغال برای حوزه سرشماری و شهرستانین میباشد.

نمودارهای عمده صنایع جمعیت از دیدگاه آبر حسب جنس و محوره سرشماری و شهرستانین



خانوارهای سرشماری شده در حوزه سرشماری نائین ۸۸۶۲ خانوار بود که از این عدد ۱۲۲۸ خانوار در شهرستانین و ۷۶۳۴ خانوار در بقیه نقاط حوزه سرشماری شده بودند. مهانه نترات خانوار در کل حوزه سرشماری و همچنین شهرستانین ۴ نفر بود در ۲۲ درصد خانوارهای حوزه سرشماری نائین فقط یک نفر یا سواد وجود داشت و در ۱۲ درصد خانوارها دو یا چند نفر سواد بودند و در ۶۶ درصد خانوارها کسی قادر به خواندن و نوشتن نبود ۱۷ درصد خانوارهای کل حوزه سرشماری اظهار کرده بودند که هیچک از افراد خانوار آنها شاغل بکار نیست و ۵۸ درصد اظهار کرده بودند که فقط یک نفر شاغل بکار در بین افراد خانوار وجود دارد و ۲۶ درصد بقیه اظهار کرده بودند که دو یا چند نفر از افراد خانوار آنها بکار اشتغال دارند.

جدول شماره ۱۵- خانوارهای کل حوزه و شهرستانین و بقیه نقاط حوزه سرشماری نائین را به تفکیک تعداد نترات و سواد در هر خانوار نشان میدهد.
جدول شماره ۱۶- حاوی طبقه بندی خانوارها بر حسب نترات آنها و تعداد افراد شاغل بکار در هر خانوار است.

صنایع خانگی

فقط ۱۱۶۲ خانوار از ۶ هزار خانوار حوزه سرشماری نائین اظهار کرده بودند که برای دریافت مزد یا استفاده شخصی یا ساختن و تولید بعضی محصولات صنایع خانگی در داخل خانه اشتغال دارند. در این خانوارها ۱۲۰۳ کارگاه صنایع خانگی وجود داشت که از این تعداد ۱۹۴ کارگاه در داخل شهرستانین بود.

مهمترین این صنایع در شهرنشین تهیه و تولید قالی و گلیم و زلف و پشم و در رقیه نقاط حوزه سرشماری پارچه‌های و رسیدن و حمل آوردن میخ بود.
جدول شماره ۱۷- انواع صنایع خانگی را در کل حوزه سرشماری و شهری رقیه نقاط حوزه سرشماری نشان می‌دهد.

نمودار انواع صنایع خانگی حوزه سرشماری نسا



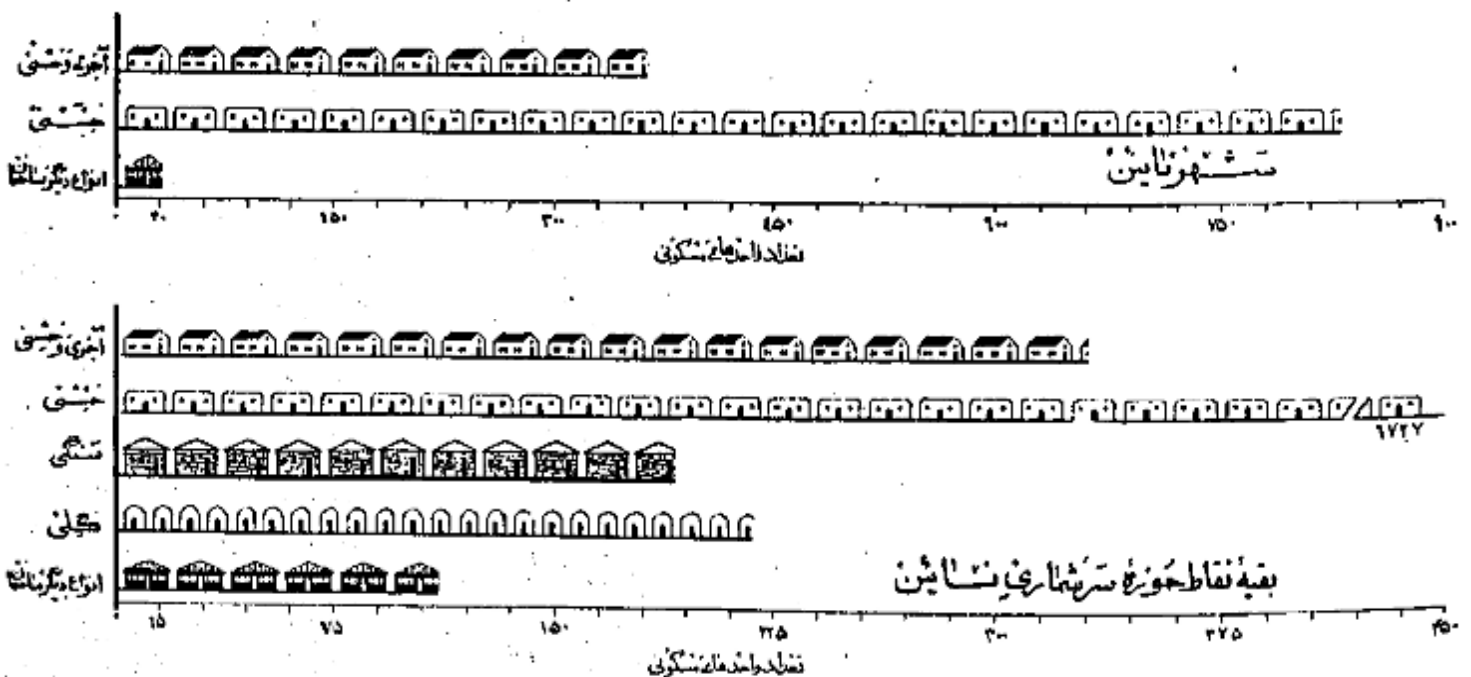
انواع صنایع خانگی

نوع ساختمان و وضع تصرف

تقریباً ۸۵ درصد از واحدهای مسکونی در حوزه سرشماری از خشت ساخته شده بود این نسبت برای شهر ۶۸ درصد بود و همچنین ۸ درصد در کل حوزه و ۲۱ درصد در شهرنشین از مخلوط آجر و خشت ساخته شده بود مصالح عمده ای که در ۲ درصد از واحدهای مسکونی کل حوزه و بیشتر از ۱ درصد از واحدهای مسکونی شهرنشین بکار برده بود از گل پیوسته در مسکنها استفاده از واحدهای مسکونی کل حوزه از سنگ و آجر و چوب و غیره ساخته شده بود ۵۱ درصد ساکنین حوزه سرشماری اظهار کردند بودند که مالک منزل مسکونی خود هستند ۶ درصد اظهار کرده بودند که در منازل اجاره ای ساکن میباشند ۲۶ درصد اظهار کرده بودند که در منازل سکونت دارند که متعاً بخودشان نیست و در زمین حال اجاره هم نمیدانند از ۱۴ درصد از خانوارها اجاره نشین بودند در صورتیکه در رقیه نقاط حوزه سرشماری فقط ۵ درصد در منازل اجاره‌ای زندگی میکردند.
در شهرنشین نسبت مالکین خانه‌های خشتی بیشتر از مالکین ساکن در انواع دیگر واحدهای مسکونی بود (۸۲ درصد) و در رقیه نقاط بزرگترین نسبت مالکین (۵۸ درصد) در خانه‌های گلی اقامت داشتند.

جدول شماره ۱۸- ساختمان و وضع تصرف واحدهای مسکونی را در کل حوزه و شهری رقیه نقاط حوزه سرشماری نشان می‌دهد.

نمودار واحدهای مسکونی بر حسب نوع مصالح ساختمان



پرستشنامه ده

در موقف سرشماری مأمورین سرشماره متوردا شدند علاوه بر پرستشنامه نفوس پرستشنامه دیگری برای هات بر ماخذ پاسخ هائیکه که خداوند ربیاب این پرستشنامه آن محصل جدا شد تکمیل نمایند . این پرستشنامه حاوی مشمولاتی راجع به مشخصات کلی ده بشرح زیر بود :

شورای ده

شورای ده مطابق قانون صوب ششم مرداد ۱۳۲۵ عبارت از هیئت است که بنظیر بهبود امور اجتماعی و عمرانی ده ها از جهان اعلان ده انتخاب میشوند .

مدارس ده

مدارس ده دولتی یا ملی هستند که در صورت اول بوسیله وزارت فرهنگ و در صورت دوم توسط مردم اداره میشود .

درمانگاه یا تاسیسات بهداشتی

در مانگا یا تاسیسات بهداشتی ده در ساختمان (یا ساختمانها) یا اطالی قرار گرفته و بوسیله پلنیا چند پزشک یا پزشککار - پرستار یا ماما برای درمان بیماران و تاسیسات بهداشتی درمانی بیمارانه یا مجروحین تاسیس شده . این تاسیسات رایگان یا پولی در دسترس هم قرار دارد .

حمام عمومی

حمام عمومی عبارت از محلی است که بنظیر استحمام هم ساخته شده .

مسجد

مسجد ساختمان یا اطالی است که فقط برای ادای نماز سایر مراسم مذهبی اختصاص دارد .

رادیو

دستگاه های گیرنده یا اخبار و برنامه های مذهبی - فرهنگی و غیره است که تعداد آن در تاریخ سرشماری ده ها مورد استفاده بوده است .

خالصه جات

خالصه اراضی ده را یا با بری است که دولت مالک آن شناخته میشود و از آن بهره برداری میکند .

املاک بقوله

املاک بقوله عبارت از املاکی است که بنا بر درخواست صاحب ملک یا قانون در دسترس استفاده عمومی یا معارف خاص قرار داده شده است .

زمینهای متعلق بمالکین کشاورز

این تعریف شامل املاک متعلق بمالکینی است که خود یا همزادمت مشغول میباشد .

زمینهای متعلق بمالکین غیر کشاورز (ارباب)

این تعریف شامل املاک متعلق بمالکینی است که خود بزراعت مشغول نیستند .

املاک بنگاههای غیر دولتی

این تعریف شامل املاک متعلق به موسسات غیر دولتی است مانند شرکها - موسسات تعاونی - انجمنها .

میان

میان یکی از سه جنبه آماری است که اعداد وابسته بیک موضوع آماری را از نظر شمارش به قسمت مساوی تقسیم میباشد و خود در مرکز این تساوی قرار میگردد با این ترتیب مثلا میان سن ۲۱/۷ سال در شهر تهران جمعیت را بدو قسمت تقسیم میباشد بطوریکه از میان ۱۰۱۲۰۸۲ نفر جمعیت شهر تهران ۷۵۳۰۶۱ نفر در گروه های سن بالاتر از ۲۱/۷ سال و ۲۵۹۰۲۱ نفر در گروه های سن کمتر از ۲۱/۷ سال قرار میگیرند .

در شهر تهران میان سالهای تحصیلی ۶/۵ سال است یعنی نیمی از کسانی که دارای مدرک رسمی تحصیلی هستند (۲۱۴۴۵۹ نفر) تحصیلاتشان بالاتر از ۶/۵ سال و نیمی دیگر (۲۱۴۴۵۹ نفر) تحصیلاتشان پائین تر از ۶/۵ سال است .

در شهر تهران میان تعداد نفرت خانوار ۱/۱۴ است این معنی که نیمی از خانوارها (۱۶۶۷۱۱ خانوار) نفرتشان بیش از ۱/۱۴ و نیم دیگر (۱۶۶۷۱۱ خانوار) نفرتشان کمتر از ۱/۱۴ است .

میانگین (عدد متوسط) که غیر از میان یکی دیگر از سه جنبه آماری است عبارتست از حاصل تقسیم جمع کل یک گروه عددی بر تعداد آن گروه و ملازمین میباشد عینکه رقم میان را با رقم میانگین (عدد متوسط) اشتباه کرد .

طبقه بندی

طبقه بندی من بر اساس سن شخص در موقف سرشماری قرار دارد که در پاسخ به سؤال (چند سال دارید ؟) تعیین گشته . در مواردیکه پاسخ دهنده قادر بدادن پاسخ نبود مأمور سرشماره متور داشت سن او را بر حسب ظواهر حال تخمین زند .

زناشویی

طبقه بندی وضع زناشویی مربوط به وضع زناشویی در واقع سرشماری است که چهار دسته تقسیم شده است :
دارای همسر - بی همسر در اثر فوت - طلاق یافته شده و هرگز ازدواج نکرده .

سواد

در طبقه بندی سواد تسهیلات زیر رعایت شده :

- الف - کسانی که نیکی از زبانها میتوانند بخوانند و بنویسند بزرگ آنهاییکه تحصیلات رسمی دارند یا ندارند .
 - ب - کسانی که فقط میتوانند بخوانند .
 - ج - کسانی که نمیتوانند بخوانند و بنویسند .
- با سواد در این تشریح شامل قسمت الف در طبقه بندی بالا است .

تحصیلات

آخرین مدرک تحصیلی عبارت است از گواهینامه ای که برای پایان رساندن آخرین سال مدرسه ابتدائی متوسطه یا دانشگاه داده شده یا کارنامه ای که شخص را قادر میسازد که تحصیلات خود را در کلاس بالاتر ادامه دهد باین طریق اگر محصلی در سال پنجم متوسطه شرکت کرده ولی در امتحانات متوسطه مردود شده باشد جز آنهاییکه سال چهارم را تکمیل کرده اند طبقه بندی میشود . همچنین یک محصل ۱۴ ساله که در تاریخ سرشماری در سال ششم ابتدائی بوده جزو افرادی محسوب شده است که سال پنجم دبستان را به پایان رسانده اند .

طبقه بندی مدارس ابتدائی یا متوسطه بر اساس طبقه بندی رسمی دولتی فرار دارد . اشخاصی که تحصیلات فنی دارند یا تحت نظر بیام خصوصی یا در مدارس غیر رسمی تحصیل نموده اند با ضامنه کسانی که اصلا تحصیل نکرده اند جز دسته "مدرک تحصیلی رسمی ندارند یا درجه تحصیلی خود را اظهار نکرده اند" طبقه بندی میشوند .

مذهب

طبقه بندی مذهب بر اساس پاسخ به سؤال "مذهب شما چیست" بعمل آمده است .

شهرستان محل تولد

افرادیکه درین حوزه سرشماری زندگی میکردند ولی در سایر شهرستانها متولد شده بودند بر حسب شهرستان محل تولد خود طبقه بندی شده اند . طبقه بندی حوزه سرشماری مجاور شامل شهرستانهایی است که با این حوزه سرشماری هم مرز اند . و حوزه های سرشماری غیر مجاور نیز شامل کلیه شهرستانهایی دیگر که با این حوزه مرز مشترک ندارند میباشد . نام شهرستانهای مجاور و غیر مجاور در جدول ۸ ذکر شده است .

کشور محل تولد

متولدین خارج از کشور بر حسب کشورهای زیر طبقه بندی شده اند :

- آلمان - افغانستان - امریکا - انگلستان - ایتالیا - پاکستان - ترکیه - چکسلواکی - روسیه (اتحاد جماهیر شوروی) - سوئد - سوئیس - سوریه - عراق - عربستان سعودی - فرانسه - لبنان - لهستان - مصر - هندوستان - یونان .
- متولدین در کشورهای دیگر تحت عنوان "متولدین در سایر کشورها" نشان داده شده .

وضع فعالیت اقتصادی

مقدود از فعالیت اقتصادی معاینش است که بهره ای برای اجتناع از آن حاصل شود و یا سخباتیکه از افراد ده ساله بیلا به سؤال "شغل فعلی شما چیست؟" تحصیل شده طبقه بندی فعالیتهای اقتصادی را نشان میدهد .

افراد فعال از نظر اقتصادی از دو دسته تشکیل میشوند دسته ای که شاغل بکارهای اقتصادی هستند و دسته ای که قادر بانجام کارهای مفید از نظر اقتصادی هستند ولی در جستجوی کار میباشند .

بانوان خانه دار و محصلین و امثالهم در دسته غیر فعال (از نظر اقتصادی) طبقه بندی شده اند زیرا فعالیت این افراد تاثیر مستقیم در وضع اقتصادی ندارد .

شغل

طبقه بندی مشاغل حاوی انواع اشخاص کارهالست که موسوع فعالیت روزانه اشخاص میباشد صرف نظر از اینکه درجه محیط یا درجه نوع از فعالیت های دسته جنسیتی

صنعتی انجام وظیفه میکنند مثل کسانی که در فعالیتهای دسته جمعی صنعت نساجی و بانوسازی و با حمل و نقل و یا سایر فعالیتها مشغل حسابداری دارند .

در مواردیکه شخص دارای دو یا چند شغل مختلف باشد بر حسب شغلی که از آن بیشتر بهره برداری میکند طبقه بندی شده است .

طبقه بندی مشاغل بر اساس طبقه بندی فرار دادی بین المللی مشاغل (I.C.S.O) تنظیم گردیده و شامل ۱ دسته تسهیلات دهنده و ۵۱ دسته طبقات مشاغل میباشد .

مشاغل مربوط با امور خدمات (سروسها) شامل فعالیتهایی است که به منظور حفاظت و حراست مال و جان و همچنین انجام خدمات شخصی نسبت بفرد یا گروهی از افراد

انجام میشود

خدمات شخصی شامل مطالبی مانند خدمتگزاری در خانه ها و در دستگا های اداری و در مهمانخانه ها میباشد از قبیل شغل نوکری - کفشی - پیشخدمتی آشپزی - سرایداری و امثال آنها - شاغلین امور خدمات (سرویسها) ممکن است در خدمت دولت یا غیر دولت باشند .

خدمات ارتشی فقط شامل افراد ایست که بطور ثابت در ارتش خدمت میکنند - مشمولین بر حسب شغل و در زمان قبل از احضار خدمت در ارتش بودند مانند طبقه بندی شده اند

فعالیت دسته جمعی صنعتی

طبقه بندی فعالیتهای دسته جمعی صنعتی شامل انواع مختلف فعالیتهای اقتصادی است که نتیجه آن تولید محصولی و یا انجام خدمات میباشد و بواسطه افراد و یا گروه معینی از اشخاص اداره میشود هر دسته از تقسیمات عددی و یا طبقه فعالیت صنعتی شامل مشاغل مختلفی میشود مثلا یک کارخانه نساجی ممکن است هم بازرگانی و هم انبارداری هم میکند سرهم ماشین نوسپاتی در استخدام داشته باشد که کلیه این اشخاص با مشاغل مختلفی که دارند در فعالیت دسته جمعی صنعت نساجی طبقه بندی میشوند .

طبقه بندی فعالیتها بر اساس طبقه بندی قراردادی بین المللی فعالیتهای دسته جمعی اقتصادی (I.S.I.C) تنظیم گردیده است و شامل 1 دسته نسبتا

وضع اینست

وسیع احتمالی بر اساس رابطه شغل با سطح دهنده یا کارگران زود دست با سرپرست به چند طبقه تفکیک شده که عبارتند از: کارفرما - کارکنانیکه برای خود کار میکنند

مستعدین دولت - مزد بگیران - کارکنان خانوادگی بدون مزد - کارفرمایان است که کار خود را شخصا اداره میکنند و یک یا چند نفر را به غیر از کارآموزان بدون مزد در استخدام دارد - شرکتانیکه بنا بر مصلحت انتفاعی اداره میکنند و در ضمن کارکنانی در استخدام دارند جزو کارفرمایان (طبقه بندی شده اند) - کارکنانیکه برای خود کار میکنند عبارتند از کسانی که شغل خود را شخصا اداره کرده و کارگری در استخدام ندارند یا از کارگران خانوادگی و کارآموزان بدون مزد در کار خود استفاده و نمایند .

کارنده دولت و کسانی است که برای یکی از ادارات دولتی کار میکنند و شامل افراد حقوق بگیران از کشور و لشکری میباشد - مزد بگیران است از کسی که برای کارفرمای مستقل کار کند و مقابل اجرتی بصورت نقدی - جنسی - حقوق ماهیانه - حق کسپسیون - انعام یا مزد بتناسب مقدار کار انجام میدهد در ریاست نماید .

کارکنان خانوادگی کسانی هستند که برای یکی از اعضای خانواده وجود بدون دریافت مزد کار میکنند و در عوض مسکن یا غذا یا پاداشهای نقدی دریافت میدارند .

خانوار

ساوان بطوریکه در فن سرشماری تعریف شده عبارت است از کلیه افرادیکه قطع نظر از بستگی آنها با رئیس خانوار در یک واحد مسکونی زندگی میکنند بدین ترتیب خانوار شامل رئیس خانوار - همسر او - فرزندان - والدین یا سایر خویشاوندان یا همسران یا خدمتگاری میشود که در یک واحد مسکونی با آن خانوار زندگی کنند - واحد مسکونی عبارت از متنی است که بواسطه یک خانوار برای زندگی کردن مورد استفاده قرار بگیرد و مسکن است خانه یا آپارتمان یا چادر یا یکی از انواع دیگر واحد مسکونی باشد - اشخاصیکه در بیمارستانها - زندانها - مدارس - پرورشگاه پستان - هتلها - مؤسسات - قرارگاهها و سایر واحدهای مسکونی عمومی بسر میبرند بصورت یک ساوانه زندگی نمیشوند جزو خانوار محسوب نشده اند .

صنایع خانگی

در مواردیکه کالایی در منزل بصورتی بزرگ با استفاده بطور مرتب ساخته میشود خانوار مربوطه در طبقه بندی خانوارها بیکه دارای صنایع خانگی بودند محسوب میشود . برای ساختن این کالاها مزدهای بجهت تولید از اعضای خانواده برداخت نمیشود - صنایع خانگی که بطور مشخص تفکیک شده عبارتند از قالی - کرم - زبلو - و جاجیم بانسی و تصدیلی - رسنرگی و بافتندگی - پشم آوردن ابریشم - پنجه پاک کنی و غیره برده - خانوارهایی که پیش از یک صنعت خانگی دارند بر حسب هر یک از صنایع مربوطه طبقه بندی شده اند .

نوع ساختمان

نوع ساختمان واحد های مسکونی بر حسب مصالح عمده ای که در آن بکار گرفته بود بواسطه سرشمار مشخص گردید - طبقه بندی بهای بکار گرفته عبارت است از تمام آجر - نخل خشک - آجر و خشت - گل - چوب - سنگ - چادر - حصیر و مصالح دیگر - در ساختمانها بیکه مصالح بطور مختلف بکار گرفته طبقه بندی واحدهای مسکونی بر حسب مصالحی است که در ساختمان بیشتر مصرف داشته .

وضع تصرف

وضع تصرف بر اساس تصرف ساکنین هر واحد مسکونی در موقع سرشماری تعیین گردیده - طبقه بندی وضع تصرف عبارتند از ملک - اجاره ای و غیر ملک جایی است - طبقه اجاره ای شامل واحدهایی است که ساکنین آن مالک منزل نبودند و برای استفاده از آن مبلغی نقدی یا جنسی بطور منظم میپردازند و طبقه غیر ملک جایی شامل واحدهایی است که ساکنین آن نه مالک مسکن هستند و نه بر ابراستاده از آن وجه نقد یا جنس میپردازند .

مَشْرُوحٌ جَدَّأَوَّلُ

جدول شماره ۱ - جمعیت بر حسب جنس در شهر - دهات و دیگر نقاط مسکونی حوزه سرشماری نائین - آبانماه ۱۳۳۵ (نوامبر ۱۹۵۶)

شهر - دهه - سایر نقاط مسکونی	مرد وزن	مرد	زن	شهر - دهه - سایر نقاط مسکونی	مرد وزن	مرد	زن
جمعیت کل حوزه سرشماری نائین	۲۳ ۷۸۷	۱۶ ۲۴۵	۱۷ ۵۴۲	بایه نقاط کثرتان پنجهزار نفر			
مرکز حوزه سرشماری - و نقاط پیش از پنجهزار نفر				باجو			
نائین	۱ ۶۸۱	۲ ۲۳۶	۲ ۴۴۵	بانهانی			
نقاطیکه کثرتان پنجهزار نفر جمعیت دارند :				باتران			
بادان	۸۲	۴۰	۴۲	بام بالا			
پوشه	۵	۲	۳	بیزد			
بچاه نو	۱۱	۷	۴	برکشاد			
براهم علی سفلی	۱۷	۶	۸	بشکفت			
براهم آباد	۱۵۵	۷۲	۸۳	بلازاد			
بگرمه	۳۷	۱۸	۱۹	بلازادچه			
حد آباد	۴	۲	۲	بشود سفلی			
خورک	۲	۱	۱	بند علیا			
ردیاب	۳۳۱	۱۵۹	۱۷۲	بها آباد			
رزچه	۱۱	۷	۴	بهبین			
رجک	۳۸	۲۱	۱۷	بیرانه			
رند	۶۳	۳۴	۲۹	بیدچه			
رند	۵۷	۲۰	۳۷	بیده چه			
سد آباد	۱۴۷	۵۴	۹۳	بیددازه			
سفیدجان	۳۱	۱۲	۱۹	بیش دره			
سماحیلار	۵۸	۲۲	۳۶	بیش کور			
شتیان	۵۸	۲۶	۳۲	بیل آباد			
شتادان	۱۰	۶	۴	بیک آباد			
شتاد آباد	۱۷	۹	۸	پنسان			
شکستان نزدیک کنویه	۳۹	۱۸	۲۱	پرنگاه علیا			
شکستان نزدیک جوی آباد	۶	۲	۴	پرنگان			
فاحساب	۱۴	۶	۸	پلان			
کیرآباد خور	۴	۲	۲	پوزستان علیا			
کیرآباد حومه	۷	۳	۴	پوزستان سفلی			
للم آباد نزدیک چاه نم	۱۰۱	۴۰	۶۱	پرون			
للم آباد نزدیک بیک آباد	۵	۳	۲	تنگستان			
الی آباد	۱۵	۶	۹	توتچویه			
امروده	۴۷	۲۴	۲۳	تورکچه			
امین آباد	۸	۴	۴	جزلان			
امین آباد	۸	۴	۴	جزلا			
امیرآباد	۱۰	۴	۶	جزن آباد			
امیرآباد جنب جنت آباد	۱۰	۴	۶	جعفرآباد حومه			
امیرآباد نزدیک مری آباد	۱۸	۸	۱۰	جعفرآباد خور			
امیرآباد نزدیک مانگکی علیا	۱۹	۸	۱۱	جلال آباد			
انارک	۱ ۳۴۲	۵۰۷	۸۳۵	جلال آباد جنب گلستان			
اندهر	۲۳	۱۱	۱۲	جلال آباد خور			
اوشن علیا	۱۲۱	۵۵	۶۶	جلال آباد حومه			
اوشن سفلی	۶	۲	۴	جمال آباد			
ایرج	۵۰۶	۲۵۴	۲۵۲	جنب کچن			
باباخالد	۵	۲	۳	جنت آباد			
باباجمال	۸	۳	۵	جندی			
				جیرانان			
				جوزدان سفلی			
				جوزدان علیا			
				جوی آباد			
				جهان آباد			

بینه جدول شماره ۱ - جمعیت بر حسب جنس در شهر - دهات و دیگر نقاط مسکونی حوزه سرشماری نائین : آبانماه ۱۳۳۵ (نوامبر ۱۹۵۶)

شهر - دهه - سایر نقاط مسکونی	مرد وزن	مرد	زن	شهر - دهه - سایر نقاط مسکونی	مرد وزن	مرد	زن
باقیه نقاط کمتر از پنجاه هزار نفر				باقیه نقاط کمتر از پنجاه هزار نفر			
چاه بلك	۴۰۴	۱۹۹	۲۰۵	خالق آباد	۸	۵	۳
چاه درختك	۱		۱	خدا آفرین	۱		۱
چاه حسنك	۲		۲	خرم	۱۳	۶	۷
چاه سر	۳		۳	عمر	۵۱	۲۴	۲۷
چاه نم	۷		۳	عجم دشت	۵۷	۳۱	۲۶
چاه شرفعلی	۷		۳	خرم آباد	۲۱	۸	۱۳
چاه دیوار	۸		۳	خلج	۲۹	۱۶	۱۳
چاه زرد	۱۰		۱	خنج قندق	۳۶	۱۸	۱۸
چاه شورلیا	۱۱		۶	خور	۲۳۰۷	۱۰۸۸	۱۲۱۹
چاه سفید	۱۲		۸	خورگچر	۶	۸	۱
چاه کبر	۱۴	۸	۶	خرم آباد بانو	۲	۳	۳
چاه کره	۲۸	۱۲	۱۶	خرم آباد	۲۸	۲۲	۱۱
چلت	۴		۱۱	داد آفرین	۱۲	۲۳	۱۱
چك كم	۶	۲	۴	در میدان	۱۲	۷	۵
چم	۵۶	۲۰	۳۶	دانش	۲۲	۸	۱۴
چپه	۱۴		۱۰	دنبلا	۲۱	۱۱	۱۰
چیر سفلی	۱۰		۷	دولت آباد نزدیک مزرعه نو	۹	۱	۳
چیر علیا	۲۰		۱۱	دولت آباد	۱۳	۵	۸
حاجی مهدی شاه آباد	۵		۳	دولت آباد کنگ	۱۷	۷	۱۰
حاجی آباد غور	۶		۳	دولت آباد غور	۴۶	۲۴	۲۲
حاجی آباد نزدیک سعد آباد	۸		۴	دولت آباد شیخ	۷۱	۳۶	۳۵
حاجی رحیم	۱۵		۱۰	دومو	۵	۳	۳
حاجی آباد نزدیک ارجك	۲۰		۱۳	ده رزه	۲۵	۱۲	۱۳
حاجی آباد جنب سفید آباد	۶۰	۲۵	۳۵	دهك	۲۲	۱۱	۱۱
حاجی آباد نزدیک مزرعه بالا	۲۳۲	۱۷۶	۱۵۶	ده مصر	۲۴۱	۱۲۴	۱۲۵
حاج باقر	۲۰		۱۱	دهنیزد بلكرك	۵	۳	۲
حاج مهدی	۱۷		۱۲	دهنوجوه	۱۰	۵	۵
حافظیه	۸		۵	دهنیزد بلك دولت آباد	۱۳	۲۲	۲۱
حجت آباد حومه	۳		۲	دیزگان	۳۶	۱۵	۲۱
حجت آباد انارك	۱۴۱	۶۸	۷۳	دیگیل	۱	۳	۶
حسن آباد توکلی	۱۷	۷	۱۰	راحت آباد	۲۱	۱	۲۰
حسن آباد نوسین	۷		۵	راحت آباد نزدیک عمادیه	۵	۳	۲
حسن آباد کوره گز	۱		۲	راحت آباد نزدیک مزرعه نو	۷	۴	۳
حسن آباد دنبلا	۱۲		۷	رحیم آباد نزدیک حجت آباد	۱۳	۶	۷
حسن آباد کزکول	۱۳		۷	رحیم آباد نزدیک جزین آباد	۷	۳	۴
حسن آباد سفلی	۵		۳	رزده	۳۵	۱۹	۱۶
حسن آباد علیا	۶		۴	روشد چه	۱۴	۸	۶
حسن آباد	۶		۲	روشد علیا	۱۶	۱۰	۶
حسن آباد نوجوك	۱۵		۹	زوشك	۸	۴	۴
حسن آباد حومه	۱۶		۸	رستم آباد	۲۲	۱۰	۱۲
حسین آباد دوسو	۴۰	۲۴	۱۶	زلفند	۱	۵	۴
حسین آباد خان	۴۲		۱۹	زبان آباد	۷۸	۲۱	۴۹
حسین آباد آب گرم	۲۰		۲۴	زند وان	۱۲۳	۶۲	۶۱
حسین آباد عاشق	۷۶	۳۸	۳۸	زنگی آباد	۱۶	۷	۹
حسین آباد حاجی کاظم	۱۲۲	۵۵	۶۸	زیراب	۳	۳	۳
حسین آباد مردوه	۶		۱	سراز	۶	۳	۳
عمدی	۲۱		۱۲	سروشك	۱۷۳	۷۰	۱۰۳
عوضك	۱۰		۲	سوز	۷	۴	۳
فائقین آباد	۸		۵	سینك	۲۲	۱۵	۱۱
فانك	۵۵	۲۸	۲۷	سعد آباد	۲۱	۱۱	۱۰

بقیه جدول شماره ۱۰۰ جمعیت بر حسب جنس در شهر دهات و دیگر نقاط مسکونی حوزه سرشماری نائین و آهانه (توامبر ۱۹۰۶)

شهر - ده - سایر نقاط مسکونی	مرد	زن	مرد و زن	شهر - ده - سایر نقاط مسکونی	مرد	زن	مرد و زن
بقیه نقاط کثرتان پنج هزار نفر				بقیه نقاط کثرتان پنج هزار نفر			
پل	۲۰	۷	۲۷	پل	۲۰	۷	۲۷
خان آباد خور	۵	۱	۶	خان آباد خور	۵	۱	۶
ظان آباد خور	۲۲	۱۵	۳۷	ظان آباد خور	۲۲	۱۵	۳۷
ظان نصیر	۸۲	۱۶	۹۸	ظان نصیر	۸۲	۱۶	۹۸
در	۱	۱	۲	در	۱	۱	۲
کج	۴۵	۱۸	۶۳	کج	۴۵	۱۸	۶۳
کشک	۱	۲	۳	کشک	۱	۲	۳
پهل جو	۲	۲	۴	پهل جو	۲	۲	۴
پهل علیا	۴	۱	۵	پهل علیا	۴	۱	۵
پهل وسطی	۶	۳	۹	پهل وسطی	۶	۳	۹
پهل سفلی	۸	۳	۱۱	پهل سفلی	۸	۳	۱۱
پهل	۷۴	۳۱	۱۰۵	پهل	۷۴	۳۱	۱۰۵
پور	۱۱۶	۵۶	۱۷۲	پور	۱۱۶	۵۶	۱۷۲
یغ آباد	۴۸	۱۶	۶۴	یغ آباد	۴۸	۱۶	۶۴
آهانه	۶	۳	۹	آهانه	۶	۳	۹
رئال دین	۱۰	۱	۱۱	رئال دین	۱۰	۱	۱۱
کر آباد	۳۴	۱۱	۴۵	کر آباد	۳۴	۱۱	۴۵
سر آباد نزدیک اسفجان	۴	۱	۵	سر آباد نزدیک اسفجان	۴	۱	۵
سر آباد نزدیک مزه نو	۱۳	۵	۱۸	سر آباد نزدیک مزه نو	۱۳	۵	۱۸
وراب	۶	۵	۱۱	وراب	۶	۵	۱۱
چونو	۸	۳	۱۱	چونو	۸	۳	۱۱
میخ آباد	۴۳	۲۰	۶۳	میخ آباد	۴۳	۲۰	۶۳
پربنه	۲	۱	۳	پربنه	۲	۱	۳
پیر آباد جنب جنت آباد	۵	۲	۷	پیر آباد جنب جنت آباد	۵	۲	۷
پرو	۵	۳	۸	پرو	۵	۳	۸
احب آباد	۷	۱	۸	احب آباد	۷	۱	۸
الم آباد	۴	۱	۵	الم آباد	۴	۱	۵
بدر آباد	۵۱	۳۶	۸۷	بدر آباد	۵۱	۳۶	۸۷
غی آباد	۵	۲	۷	غی آباد	۵	۲	۷
بید آباد	۱۶	۷	۲۳	بید آباد	۱۶	۷	۲۳
لاهر آباد	۳۷	۱۵	۵۲	لاهر آباد	۳۷	۱۵	۵۲
لومنگو	۳	۱	۴	لومنگو	۳	۱	۴
باصر آباد نزدیک کلاته خان	۴۰	۲۰	۶۰	باصر آباد نزدیک کلاته خان	۴۰	۲۰	۶۰
باصر آباد انارک	۳۹	۲۴	۶۳	باصر آباد انارک	۳۹	۲۴	۶۳
باصر آباد نزدیک محمد آباد چپر	۲۳	۱۳	۳۶	باصر آباد نزدیک محمد آباد چپر	۲۳	۱۳	۳۶
باصر آباد نزدیک اندر	۲۰	۸	۲۸	باصر آباد نزدیک اندر	۲۰	۸	۲۸
باصر آباد نزدیک عروسان	۲	۱	۳	باصر آباد نزدیک عروسان	۲	۱	۳
بدانکائی	۴	۲	۶	بدانکائی	۴	۲	۶
بدل آباد	۵	۳	۸	بدل آباد	۵	۳	۸
روسان انارک	۱۵	۶	۲۱	روسان انارک	۱۵	۶	۲۱
روسان نزدیک ده صر	۵۸	۳۱	۸۹	روسان نزدیک ده صر	۵۸	۳۱	۸۹
روسان نزدیک عباس آباد	۲۲۲	۱۱۴	۳۳۶	روسان نزدیک عباس آباد	۲۲۲	۱۱۴	۳۳۶
زرت آباد نهم رود	۱	۵	۶	زرت آباد نهم رود	۱	۵	۶
زرت آباد	۲۰	۱۲	۳۲	زرت آباد	۲۰	۱۲	۳۲
شرت آباد نزدیک مزه نو	۱۲۱	۵۵	۱۷۶	شرت آباد نزدیک مزه نو	۱۲۱	۵۵	۱۷۶
شرت آباد نزدیک حاجی رحیم	۱	۱	۲	شرت آباد نزدیک حاجی رحیم	۱	۱	۲
شوق آباد	۳۶	۱۶	۵۲	شوق آباد	۳۶	۱۶	۵۲
مشین	۴۷	۱۴	۶۱	مشین	۴۷	۱۴	۶۱
قلیف آباد	۸۱	۳۳	۱۱۴	قلیف آباد	۸۱	۳۳	۱۱۴
علم حاجی باقری	۲۳	۱۲	۳۵	علم حاجی باقری	۲۳	۱۲	۳۵

بقیه جدول شماره (۱) جمعیت بر حسب جنس در شهرستان دماوند و دیگر نقاط سکونی حوزه سرشماری نائین و آهانه ۱۳۳۰ (نوامبر ۱۹۵۶)

شهر دماوند - سایر نقاط سکونی			زن	شهر دماوند - سایر نقاط سکونی		
مرد	مرد و زن			مرد	مرد و زن	
بقیه نقاط کمتر از پنجاه هزار نفر						
۱	۱۱	۲۵	۲	۲	۵	کرستان پائین
۲	۱۲	۱۶۸	۴	۸	۱۲	کرستان بالا
۳	۱۱	۱۱	۲۵	۲۵	۵۰	کل آباد
۴	۳۰	۵۲	۱۱	۱۲	۲۳	گلهی
۵	۶	۲۱	۱۰	۵	۱۵	گلهی حسین آباد
۶	۱۵	۲۷	۶۷	۱۷	۱۳۴	گلستان
۷	۱۰	۱۰	۲۱	۲۲	۴۸	لاغری
۸	۵	۸	۴	۶	۱۰	مارچوبه
۹	۲۰	۷۷	۱۲	۱۷	۲۹	مازندران
۱۰	۲	۶	۲۲	۲۲	۴۴	مازندران
۱۱	۱۳	۴۱	۱۰	۱۰	۲۰	ماندگی سفلی
۱۲	۳۱۵	۲۷۱	۱۴	۱۰	۲۴	ماندگی علیا
۱۳	۱۷	۲۴	۴	۵	۹	هارک
۱۴	۱۰	۱۹	۱	۳	۴	محمد آباد چپر
۱۵	۱۵	۲۳	۳	۲	۵	محمد آباد سلطان نصیر
۱۶	۲	۲	۱	۴	۵	محمد آباد حومه
۱۷	۳	۴	۸	۲	۱۰	محمد آباد
۱۸	۴	۷	۵	۱۱	۱۱	محمد آباد انارک
۱۹	۵	۱۳	۵	۸	۱۳	محمد آباد دیلا
۲۰	۱۰	۱۹	۱۲	۱۵	۲۷	محمد آباد کوزه کر
۲۱	۱۰	۲۵	۲۲	۲۱	۴۳	محمد آباد غور
۲۲	۱۵	۴۳	۱۳۸	۱۷۰	۳۰۸	محمدی
۲۳	۵۷	۱۲۱	۱۱	۵	۱۶	مردان
۲۴	۱	۱۰	۱۰	۱۲	۲۲	مرد و زن
۲۵	۱۱	۲۴	۶	۷	۱۳	مزرعه نزدیک باهاجر
۲۶	۳۰	۵۲	۵۳	۲۹	۸۲	مزرعه
۲۷	۵	۷	۸	۴	۱۲	مزرعه علیا
۲۸	۲۱	۴۱	۷	۵	۱۲	مزرعه سفلی
۲۹	۲۵	۴۳	۳	۳	۶	مزرعه تنی
۳۰	۵	۱۶	۳	۱	۴	مزرعه نوزاد یک دولت آباد
۳۱	۱۰	۲۰	۲	۲	۴	مزرعه کهنه محین
۳۲	۲۲	۴۹	۲	۲	۵	مزرعه سید
۳۳	۷	۷	۲	۲	۵	مزرعه پد الله
۳۴	۲۰	۴۶	۳	۳	۶	مزرعه ذوالفقار
۳۵	۲۱۴	۲۵۹	۴	۳	۷	مزرعه نوزاد یک خاویز
۳۶	۱۴	۱۲۳	۵	۳	۸	مزرعه اسمعیل
۳۷	۴	۴	۵	۳	۸	مزرعه نوزاد
۳۸	۱	۲	۴	۵	۹	مزرعه نوزاد یک شمس آباد
۳۹	۱	۲	۴	۵	۹	مزرعه پشمی
۴۰	۱	۲	۵	۵	۱۰	مزرعه نجف
۴۱	۲۶	۵۰	۴	۳	۷	مزرعه طالی
۴۲	۴	۸	۵	۶	۱۱	مزرعه پزلاخور
۴۳	۴	۱۳	۶	۵	۱۱	مزرعه بالا حومه
۴۴	۶	۱۸	۸	۱۲	۲۰	مزرعه حاجی حسین
۴۵	۷۷	۱۱۵	۱۸	۱۱	۲۹	مزرعه احمد
۴۶	۵	۱۷	۱۸	۱۴	۳۲	مزرعه نوکبری
۴۷	۵	۱۰	۲۵	۱۸	۴۳	مزرعه آهنگران
۴۸	۵	۱۰	۲۷	۲۵	۵۲	مزرعه دهنو
۴۹	۲۱	۷۲	۴۳	۲۷	۷۰	مزرعه شاه
۵۰	۸	۱۷	۲۱۶	۳۰۲	۵۱۸	مزرعه شاه

بقیه جدول شماره ۱ - جمعیت بر حسب جنس در شهر - دهات و دیگر نقاط مسکونی حوزه سرشماری نائین - آبانماه ۱۳۲۵ (نوامبر ۱۹۴۶)

شهر - ده - سایر نقاط مسکونی	مرد و زن	مرد	زن	شهر - ده - سایر نقاط مسکونی	مرد و زن	مرد	زن
بقیه نقاط کمتر از پنجهزار نفر				بقیه نقاط کمتر از پنجهزار نفر			
جورگ	۳۹	۱۸	۲۱	هفت آباد خور	۱۳	۱	۱۲
د	۵۳	۳۰	۲۳	هفت آباد خوب	۲۷	۲۳	۴
د	۳	۱	۲	هند چوب	۲۱۲	۸۷	۱۲۵
د	۴۸	۲۴	۲۴	هند	۲۳	۲۳	۰
روژ آباد	۱۰۲	۴۹	۵۳	جمعیت مرگت			
فتویان				جمعیت متحرک	۱۰۵۲	۱۰۵۲	۰
ناباد علیا	۹۱	۵۱	۴۰				
ناباد سفلی	۳۸	۲۲	۱۶				
نست آباد حاجی رحیم	۹	۲	۷				

۱۵۶۰۶۴

جدول شماره ۲ - مشخصات برجسته نقاطیک کمتر از پنجهزار نفر جمعیت دارند در حوزه سرشماری نائین - آبانماه ۱۳۲۵ (نوامبر ۱۹۴۶)

تعداد دهات	چند درصد	مشخصات برجسته ده	تعداد دهات	چند درصد	مشخصات برجسته ده
۴۷۱	۱۳/۵	رادپو	۴۰۲	۱۲/۵	مجموع نقاط کمتر از پنجهزار نفر
۲۱	۵/۲	دهاتی که رادیو ندارند و یا اخبار نکرده اند	۳۰۶	۹/۴	شورای ده
۱	۰/۲	دهاتی که ۱ تا ۴ رادیو دارند	۱۹	۵/۸	مدرسه یا سایر موسسات فرهنگی
۴	۱/۱	دهاتی که ۵ تا ۹ رادیو دارند	۳	۰/۹	دهاتی که فقط مدارس دولتی دارند
۱	۰/۲	دهاتی که ۱۰ رادیو یا بیشتر دارند	۱	۰/۲	دهاتی که فقط مدارس ملی دارند
۱	۰/۲	وضع تصرف زمین (انعام ده و یا انتمشی از ده)	۲۷۹	۸/۴	دهاتی که مدارس دولتی و ملی دارند
۸۱	۲۰/۱	خالصه	۳	۰/۹	دهاتی که موسسات فرهنگی ندارند
۲۱۲	۵۳/۲	موقوفه	۵۸	۱۷/۲	بهداری یا درمانگاه و یا سایر موسسات بهداشتی
۳۴۳	۸۵/۳	متعلق به مالکین کشاورز	۷۱	۱۸/۲	حمام عمومی
۱	۰/۲	متعلق به مالکین غیر کشاورز (آرماهی)			مسجد
		متعلق به نگاهبای غیر دولتی			

جدول شماره ۲ - جمعیت بر حسب سن و جنس در محوز سرشماری نائین - آبان ماه ۱۳۳۵ (تاریخ ۱۹۵۶)

جنس مرد			جنس زن			کل جمعیت سرشماری نائین
وزن	مرد	مرد و زن	وزن	مرد	مرد و زن	
۱۰۰/۰	۱۰۰/۰	۱۰۰/۰	۱۷ ۵۱۲	۱۶ ۳۱۵	۳۳ ۸۲۷	کلیه سنین
۱۵/۶	۱۷/۸	۱۶/۶	۱ ۷۲۲	۱ ۸۱۲	۳ ۵۳۴	کثر از ۵ ساله
۳/۳	۳/۳	۳/۰	۵۷۱	۵۶۷	۱ ۱۳۸	کثر از یکساله
۱۲/۳	۱۴/۶	۱۳/۲	۲ ۱۱۱	۲ ۲۶۶	۴ ۳۷۷	۱-۱ ساله
۱۳/۶	۱۴/۶	۱۴/۲	۲ ۳۵۵	۲ ۴۲۶	۴ ۷۸۱	۰-۱ ساله
۱۰/۰	۱۱/۶	۱۱/۰	۱ ۸۴۴	۱ ۸۸۵	۳ ۷۲۹	۱۰-۱۱ ساله
۸/۳	۷/۶	۷/۶	۱ ۴۳۵	۱ ۲۲۶	۲ ۶۶۱	۱۰-۱۱ ساله
۸/۳	۵/۰	۶/۶	۱ ۴۲۲	۸۱۱	۲ ۲۳۳	۱۱-۱۲ ساله
۱۴/۳	۱۲/۶	۱۳/۰	۲ ۴۶۶	۲ ۰۰۲	۴ ۴۶۸	۱۲-۱۳ ساله
۱۰/۰	۶/۸	۱۰/۰	۱ ۷۲۴	۱ ۵۹۲	۳ ۳۱۷	۱۳-۱۴ ساله
۸/۶	۷/۰	۷/۸	۱ ۴۲۱	۱ ۲۱۴	۲ ۶۳۵	۱۴-۱۵ ساله
۶/۶	۶/۰	۶/۲	۱ ۰۷۲	۱ ۰۳۱	۲ ۱۰۳	۱۵-۱۶ ساله
۳/۶	۴/۲	۴/۰	۶۷۸	۶۷۵	۱ ۳۵۳	۱۶-۱۷ ساله
۱/۳	۱/۶	۱/۶	۲۱۷	۲۵۱	۴۶۶	۱۷-۱۸ ساله
۰/۶	۰/۰	۰/۰	۷۷	۸۲	۱۵۹	۱۸ ساله بیابا
۰/۶	-	-	۹	۷	۱۶	سین اظهار نشده
-	-	-	۲۱/۶	۱۸/۳	۴۰/۳	میان سنی
۱۰۰/۰	۱۰۰/۰	۱۰۰/۰	۲ ۴۴۵	۲ ۲۳۶	۴ ۶۸۱	شهر نائین
۱۳/۶	۱۵/۶	۱۴/۳	۲۳۸	۲۳۸	۴۷۶	کثر از ۵ ساله
۳/۳	۳/۰	۳/۶	۶۶	۷۶	۱۴۲	کثر از یکساله
۱۰/۳	۱۱/۶	۱۱/۶	۲۲۲	۲۵۱	۴۷۳	۱-۱ ساله
۱۲/۰	۱۳/۸	۱۲/۶	۲۱۲	۲۰۳	۴۱۵	۰-۱ ساله
۱۰/۶	۱۲/۶	۱۱/۳	۲۶۶	۲۸۱	۵۴۷	۱۰-۱۱ ساله
۸/۰	۷/۳	۸/۶	۲۰۸	۱۷۳	۳۸۱	۱۱-۱۲ ساله
۸/۳	۶/۶	۷/۲	۲۰۳	۱۳۵	۳۳۸	۱۲-۱۳ ساله
۱۴/۳	۱۳/۶	۱۳/۸	۲۴۸	۲۶۶	۵۱۴	۱۴-۱۵ ساله
۱۱/۳	۱۲/۶	۱۰/۳	۲۷۶	۲۲۶	۵۰۲	۱۶-۱۷ ساله
۹/۶	۸/۰	۸/۶	۲۲۶	۱۹۱	۴۱۷	۱۸-۱۹ ساله
۶/۰	۶/۳	۶/۶	۱۴۶	۱۴۱	۲۸۷	۲۰-۲۱ ساله
۴/۶	۵/۶	۵/۸	۱۱۲	۱۱۴	۲۲۶	۲۲-۲۳ ساله
۱/۶	۱/۰	۱/۶	۳۸	۲۳	۶۱	۲۴-۲۵ ساله
۰/۶	۰/۶	۰/۶	۱۱	۹	۲۰	۲۵-۲۶ ساله بیابا
-	-	-	-	-	-	سین اظهار نشده
-	-	-	۱۳/۳	۲۰/۶	۳۳/۶	میان سنی
۱۰۰/۰	۱۰۰/۰	۱۰۰/۰	۱۵ ۰۷۷	۱۴ ۰۰۶	۲۹ ۰۸۳	کلیه سنین
۱۵/۶	۱۸/۳	۱۷/۰	۱ ۴۰۹	۱ ۵۵۵	۲ ۹۶۴	کثر از ۵ ساله
۳/۳	۳/۳	۳/۰	۵۰۰	۵۳۸	۱ ۰۳۸	کثر از یکساله
۱۲/۸	۱۴/۰	۱۳/۰	۱ ۸۹۹	۲ ۰۲۷	۳ ۹۲۶	۱-۱ ساله
۱۳/۳	۱۵/۶	۱۴/۶	۲ ۰۶۲	۲ ۱۱۷	۴ ۱۷۹	۰-۱ ساله
۱۰/۰	۱۱/۶	۱۰/۶	۱ ۵۷۸	۱ ۶۰۹	۳ ۱۸۷	۱۰-۱۱ ساله
۸/۶	۷/۰	۷/۸	۱ ۲۲۷	۱ ۰۰۶	۲ ۲۳۳	۱۱-۱۲ ساله
۸/۶	۵/۶	۶/۸	۱ ۲۲۱	۷۵۶	۱ ۹۸۵	۱۲-۱۳ ساله
۱۴/۶	۱۲/۰	۱۳/۶	۲ ۱۴۸	۱ ۷۵۶	۳ ۹۰۴	۱۴-۱۵ ساله
۹/۶	۹/۸	۹/۸	۱ ۴۹۸	۱ ۳۶۷	۲ ۸۶۵	۱۶-۱۷ ساله
۷/۸	۷/۳	۷/۶	۱ ۱۹۵	۱ ۰۲۳	۲ ۲۱۸	۱۸-۱۹ ساله
۶/۶	۶/۶	۶/۳	۹۶۶	۸۶۸	۱ ۸۳۴	۲۰-۲۱ ساله
۳/۳	۴/۰	۳/۶	۵۶۶	۵۶۱	۱ ۱۲۷	۲۲-۲۳ ساله
۱/۳	۱/۳	۱/۰	۱۸۶	۱۳۶	۳۲۲	۲۴-۲۵ ساله
۰/۶	۰/۰	۰/۰	۶۶	۷۳	۱۳۹	۲۵-۲۶ ساله بیابا
۰/۶	۰/۶	۰/۶	۹	۷	۱۶	سین اظهار نشده
-	-	-	۲۱/۶	۱۸/۶	۳۹/۶	میان سنی

۸ - ۴۵ - ۴۴ - ۷ - ۰۰۱ - ۰۰۶ - ۰۱ - ۰۱

جدول شماره ۴ - وضع زناشویی بر حسب سن و تعداد در جمعیت از ۱۵ ساله به بالا (در حوزه سرشماری ناهین در آبانماه ۱۳۳۵) (تولید ۱۱۹۵۱)

(سن اظهار نشده نیز جزو جمع سنین از ۱۵ ساله به بالا منظور شده است)

ازدواج نکرده	در این سن		دارای همسر		جمع	سن و جنس
	در اثر طلاق	در اثر فوت	تعداد	چند درصد		
۲۱۴۸	۱۱	۱۸۴	۱۰۹۱	۷۴/۰	۱۰۹۱	جمع از ۱۵ ساله به بالا - مرد
۱۲۱۱	-	-	۱۸	۱/۰	۱۲۲۹	۱۹-۱۵ ساله
۱۱۲	۱	-	۲۷۸	۲۱/۲	۸۱۱	۲۰-۲۴ ساله
۲۱۰	۲	۷	۱۲۸۳	۸۱/۱	۱۰۵۲	۲۵-۳۴ ساله
۲۸	۲	۱	۱۰۵۳	۱۷/۰	۱۰۹۲	۳۵-۴۴ ساله
۱۴	۱۰	۲۱	۱۱۶۶	۱۱/۲	۱۲۱۴	۴۵-۵۴ ساله
۱	۲	۲۱	۱۱۷	۱۱/۰	۱۰۳۹	۵۵-۶۴ ساله
۱	۱	۵۴	۶۱۴	۱۱/۰	۶۷۵	۶۵-۷۴ ساله
۲	-	۲۸	۲۱۸	۸۴/۲	۲۵۹	۷۵-۸۴ ساله
-	-	۱۴	۵۸	"	۸۲	۸۵ ساله به بالا
-	-	-	۲	"	۷	سن اظهار نشده
۱۳۸۳	۸۸	۱۳۸۱	۷۴۰۱	۷۰/۲	۱۰۶۱۱	جمع از ۱۵ ساله به بالا - نخست
۱۰۸	۱۱	۳	۹۷۳	۲۲/۰	۱۴۳۵	۱۹-۱۵ ساله
۲۰۰	۱۰	۱	۱۱۳۳	۸۱/۲	۱۴۳۲	۲۰-۲۴ ساله
۱۸	۲۰	۲۸	۲۲۴۰	۱۳/۸	۲۴۱۶	۲۵-۳۴ ساله
۴۳	۱۴	۱۴۱	۱۰۷۵	۸۸/۸	۱۷۷۴	۳۵-۴۴ ساله
۱۶	۱۵	۲۲۲	۱۰۶۸	۷۰/۲	۱۴۲۱	۴۵-۵۴ ساله
۱۲	۱۲	۱۸۷	۵۶۲	۵۲/۴	۱۰۷۲	۵۵-۶۴ ساله
-	۱۱	۱۴۳	۲۱۱	۲۲/۲	۱۷۸	۶۵-۷۴ ساله
-	۲	۱۷۱	۳۸	۱۷/۰	۲۱۷	۷۵-۸۴ ساله
۱	-	۶۸	۸	"	۷۷	۸۵ ساله به بالا
-	۲	۱	۰	"	۱	سن اظهار نشده
۳۵۱	۴۱	۳۴	۱۱۶	۷۰/۲	۱۲۰۸	جمع از ۱۵ ساله به بالا - مرد
۱۷۱	-	-	۲	۱/۲	۱۷۳	۱۹-۱۵ ساله
۱۵	-	-	۴۰	۱۱/۱	۱۳۵	۲۰-۲۴ ساله
۱۳	۱	۲	۲۱۱	۲۲/۴	۲۱۶	۲۵-۳۴ ساله
۱۱	۱	۲	۲۱۱	۱۳/۴	۲۱۶	۳۵-۴۴ ساله
۸	۲	۱	۱۷۵	۱۱/۱	۱۹۱	۴۵-۵۴ ساله
۱	-	۴	۱۳۶	۱۱/۰	۱۴۱	۵۵-۶۴ ساله
۲	-	۱۰	۱۰۲	۸۱/۰	۱۱۴	۶۵-۷۴ ساله
-	-	۲	۲۰	"	۲۳	۷۵-۸۴ ساله
-	-	-	۴	"	۱	۸۵ ساله به بالا
-	-	-	-	"	-	سن اظهار نشده
۲۴۴	۱۲	۳۰۲	۱۱۰	۱۲/۰	۱۰۵۸	جمع از ۱۵ ساله به بالا - زن
۱۴۵	-	-	۶۳	۲۰/۲	۲۰۸	۱۹-۱۵ ساله
۴۶	۱	۲	۱۵۲	۷۴/۱	۲۰۳	۲۰-۲۴ ساله
۳۰	۰	۱	۲۰۷	۸۸/۲	۲۴۸	۲۵-۳۴ ساله
۱۵	۱	۲۷	۲۱۸	۷۱/۰	۲۷۶	۳۵-۴۴ ساله
-	۷	۵۱	۱۵۵	۶۸/۱	۲۲۶	۴۵-۵۴ ساله
۲	۱	۸۲	۶۱	۴۱/۸	۱۴۱	۵۵-۶۴ ساله
۱	۱	۷۷	۲۳	۲۳/۰	۱۱۲	۶۵-۷۴ ساله
-	-	۱۷	۱	"	۲۸	۷۵-۸۴ ساله
-	-	۱۱	-	"	۱۱	۸۵ ساله به بالا
-	-	-	-	"	-	سن اظهار نشده

بقیه جدول شماره ۱ - وضع زناشویی بر حسب سن و جنس در جمعیت از ۱۰ ساله به بالای حوزه سرشماری نائین، آبانماه ۱۳۳۰ (توامبیسر ۱۱۰۱)
(سن اظهار نشده نیز جز جمع سنین از ۱۰ ساله به بالا منظور شده است)

ازدواج نکوده	بی همسر		دارای همسر		جمع	سن و جنس
	در اثر طلاق	در اثر فوت	چند درصد	تعداد		
						<u>بقیه نقاط حوزه سرشماری نائین</u>
						<u>مرد</u>
۱۷۹۷	۱۰	۱۰۰	۷۴/۶	۰۷۷۱	۷۷۴۳	جمع از ۱۰ ساله به بالا
۱۰۰۰	-	-	۱/۰	۱۶	۱۰۰۶	۱۰-۱۹ ساله
۵۱۷	۱	-	۳۱/۰	۲۳۸	۷۰۶	۲۰-۲۹ ساله
۱۹۷	۱	۴	۸۸/۰	۱۰۰۴	۱۷۰۶	۳۰-۳۹ ساله
۱۷	۲	۶	۹۸/۶	۱۳۴۲	۱۳۶۷	۴۰-۴۹ ساله
۶	۸	۱۰	۹۷/۶	۱۹۹	۱۰۲۳	۵۰-۵۹ ساله
۸	۲	۲۷	۶۰/۹	۸۶۱	۸۶۸	۶۰-۶۹ ساله
۰	۱	۱۴	۹۱/۳	۵۱۲	۵۱۱	۷۰-۷۹ ساله
۳	-	۲۰	۸۳/۶	۱۹۸	۲۳۶	۸۰-۸۹ ساله
-	-	۱۹	"	۵۴	۷۳	۸۰ ساله به بالا
۰	-	-	"	۲	۷	سن اظهار نشده
						<u>زن</u>
۱۱۳۹	۶۶	۱۳۸۷	۷۱/۴	۶۴۶۱	۹۰۰۳	جمع از ۱۰ ساله به بالا
۸۱۳	۱	۲	۲۲/۴	۴۱۰	۱۳۳۷	۱۰-۱۹ ساله
۳۰۴	۸	۶	۸۲/۳	۱۰۶۱	۱۳۶۹	۲۰-۲۹ ساله
۶۸	۱۰	۳۲	۹۴/۶	۲۰۳۳	۲۱۹۸	۳۰-۳۹ ساله
۲۸	۸	۱۰۰	۹۰/۶	۱۳۰۷	۱۴۹۸	۴۰-۴۹ ساله
۱۱	۸	۱۱۳	۷۶/۴	۹۱۳	۱۱۹۰	۵۰-۵۹ ساله
۱۰	۱۰	۴۰۰	۰۴۷	۵۰۱	۹۲۶	۶۰-۶۹ ساله
۰	۱۰	۳۶۶	۳۲/۹	۱۸۱	۵۶۶	۷۰-۷۹ ساله
-	۳	۱۱۹	۱۹/۶	۳۷	۱۸۹	۸۰-۸۹ ساله
۱	-	۵۷	"	۸	۶۶	۸۰ ساله به بالا
-	۳	۱	"	۰	۱	سن اظهار نشده

- در مواردیکه جمع کمتر از ۱۰۰ باشد چند درصد نشان داده نمیشود.

جدول شماره ۵ - وضع سواد بر حسب سن و جنس در جمعیت از ده ساله بیالای حوزه سرشماری نائین : آبانماه ۱۳۳۵ (تواریخ ۱۳۰۶)

(سن اظهارنشده نیز جز جمع سنین ازده ساله بیالا منظور شده است)

آنهایکه وضع سواد شان اظهارنشده	تجزیه شده	تجزیه نشده	میتوانند بخوانند و بنویسند (با سواد)				جمع کل	سن و جنس
			تخصیلات رسمی ند ازده	تخصیلات رسمی دارند	چند درصد	جمع با سواد		
۱۰	۱۸ ۶۶۱	۷۲۶	۱ ۴۴۲	۲ ۵۴۲	۱۷/۰	۳ ۹۸۴	۲۳ ۳۸۱	کل حوزه سرشماری نائین
								مردوزن
								جمع ازده ساله بیالا
-	۲ ۶۶۱	۰	۵۸	۱ ۳۷۰	۳۸/۳	۱ ۴۲۸	۳ ۷۲۹	۱۴- ساله
۱	۱ ۹۷۹	۶۳	۶۳	۵۵۸	۲۳/۳	۶۲۱	۲ ۶۶۰	۱۵- ساله
۲	۱ ۹۰۷	۷۳	۱۱۴	۲۲۶	۱۴/۶	۳۴۰	۲ ۳۲۳	۱۶- ساله
۱	۲ ۷۴۸	۱۳۳	۳۹۸	۲۶۸	۱۶/۱	۶۶۶	۴ ۵۴۸	۱۷- ساله
-	۲ ۸۲۶	۱۴۲	۳۱۷	۸۲	۱۱/۱	۳۹۹	۲ ۳۶۷	۱۸- ساله
۱	۳ ۳۰۸	۱۰۰	۲۰۳	۲۳	۸/۶	۲۲۶	۲ ۶۳۵	۱۹- ساله
۲	۱ ۸۴۱	۸۶	۱۷۰	۱۱	۸/۶	۱۸۱	۲ ۱۱۱	۲۰- ساله
۱	۱ ۷۷۷	۸۹	۱۱۹	۲	۶/۱	۱۲۱	۱ ۹۸۸	۲۱- ساله
-	۱۴	-	-	۲	-	۲	۱۶	۲۲- ساله بیالا اظهارنشده
۳	۷ ۱۱۴	۴۰۵	۱ ۳۲۲	۲ ۰۳۱	۲۰/۷	۳ ۳۵۳	۱۰ ۹۶۶	مرد
								جمع ازده ساله بیالا
-	۷۷۵	۱۶	۴۰	۱ ۰۵۴	۵۸/۰	۱ ۰۹۴	۱ ۸۸۵	۱۴- ساله
۱	۶۸۸	۲۶	۵۸	۴۵۶	۴۱/۸	۵۱۴	۱ ۳۲۹	۱۵- ساله
۲	۵۶۸	۳۹	۹۷	۱۸۵	۳۱/۶	۲۸۲	۸۹۱	۱۶- ساله
-	۱ ۲۸۴	۷۱	۳۱۵	۲۲۴	۲۸/۷	۵۸۹	۲ ۰۵۲	۱۷- ساله
-	۱ ۱۵۴	۷۵	۲۶۱	۷۵	۲۳/۰	۳۶۶	۱ ۵۹۳	۱۸- ساله
۱	۹۴۷	۵۶	۱۸۸	۲۲	۱۷/۳	۲۱۰	۱ ۷۱۴	۱۹- ساله
۱	۸۰۷	۵۳	۱۶۷	۱۱	۱۷/۱	۱۷۸	۱ ۰۳۹	۲۰- ساله
۱	۸۳۶	۶۱	۱۱۶	۲	۱۱/۶	۱۱۸	۱ ۰۱۶	۲۱- ساله بیالا اظهارنشده
-	-	-	-	۲	-	۲	۷	
۴	۱۱ ۴۹۱	۳۲۱	۱۲۰	۵۱۱	۵/۱	۶۳۱	۱۲ ۴۵۵	زن
								جمع ازده ساله بیالا
-	۱ ۴۸۶	۲۴	۱۸	۳۱۶	۱۸/۱	۳۳۴	۱ ۸۴۴	۱۴- ساله
-	۱ ۲۹۱	۳۷	۰	۱۰۲	۷/۵	۱۰۷	۱ ۴۳۵	۱۵- ساله
۱	۱ ۳۲۹	۳۴	۱۷	۴۱	۴/۱	۵۸	۱ ۴۳۲	۱۶- ساله
۱	۲ ۳۶۴	۵۴	۳۳	۴۴	۳/۱	۷۷	۲ ۴۹۶	۱۷- ساله
-	۱ ۶۷۴	۶۷	۲۶	۷	۱/۱	۳۳	۱ ۷۷۴	۱۸- ساله
-	۱ ۳۶۱	۴۴	۱۵	۱	۱/۱	۱۶	۱ ۴۴۱	۱۹- ساله
۲	۱ ۰۳۴	۳۳	۳	-	۰/۳	۳	۱ ۰۷۲	۲۰- ساله
-	۱۴۱	۲۸	۳	-	۰/۳	۳	۱۷۲	۲۱- ساله بیالا اظهارنشده
-	۱	-	-	-	-	-	۱	
۱	۲ ۱۳۸	۱۲۰	۳۳۴	۸۲۰	۳۳/۸	۱ ۱۵۴	۳ ۴۱۳	شهر نائین
								مردوزن
								جمع ازده ساله بیالا
-	۱۶۱	۴	۱	۳۷۰	۶۹/۳	۳۷۹	۵۴۷	۱۴-۱ ساله
-	۱۶۲	۸	۸	۱۷۳	۴۷/۵	۱۸۱	۳۸۱	۱۵-۱ ساله
-	۲۳۷	۷	۲۱	۷۳	۲۷/۸	۲۴	۳۳۸	۱۶-۲ ساله
-	۴۳۱	۲۱	۵۴	۱۳۸	۲۹/۸	۱۹۲	۶۴۴	۱۷-۲ ساله
-	۳۴۸	۲۸	۷۱	۴۷	۲۵/۱	۱۲۶	۵۰۲	۱۸-۲ ساله
-	۲۰۵	۱۷	۷۲	۱۳	۱۰/۴	۸۵	۴۱۷	۱۹-۴ ساله
-	۲۱۷	۱۲	۵۲	۶	۲۰/۲	۵۸	۲۸۷	۲۰-۵ ساله
۱	۲۴۴	۱۳	۳۹	-	۱۳/۱	۳۱	۲۹۷	۲۱- ساله بیالا اظهارنشده

در مواردیکه جمع کل کمتر از ۱۰۰ باشد چند درصد نشان داده نمیشود.

بقیه جدول شماره ۵۰ وضع سواد بر حسب سن و جنس در جمعیت از ده ساله بیایای حوزه سرشماری نائین : آبانماه ۱۳۳۰ (نوامبر ۱۱۵۶)

(سن اظهار نشده نیز جز جمع سنین از ده ساله بیایان نظیر شده است)

آنهایکه وضع سواد نشان اظهار نشده	نیتروانند بخوانند و بنویسند	نقطه بتوانند بخوانند	میتوانند بخوانند و بنویسند (با سواد)			جمع کل	سن و جنس
			تحصیلات رسمی ندارند	تحصیلات رسمی دارند	چند درصد		
شهر نائین							
مرد							
۱	۷۱۳	۴۵	۲۷۸	۵۵۲	۵۲/۷	۸۲۰	۱۰۵۸۱
جمع از ده ساله بیایا							
-	۴۴	۳	۵	۲۲۹	۸۲/۳	۲۳۴	۲۸۱
-	۴۸	۲	۶	۱۱۷	۷۱/۱	۱۲۳	۱۷۳
-	۷۴	۲	۱۵	۴۴	۴۳/۷	۵۹	۱۳۵
-	۱۴۳	۹	۴۱	۱۰۳	۴۸/۷	۱۴۴	۲۶۶
-	۱۱۵	۹	۶۱	۴۱	۴۵/۱	۱۰۲	۲۲۶
-	۱۰۶	۱۱	۶۲	۱۲	۳۸/۷	۷۴	۱۹۱
-	۸۲	۳	۵۰	۶	۳۹/۷	۵۶	۱۴۱
۱	۱۰۱	۶	۳۸	-	۲۶/۰	۳۸	۱۴۶
-	-	-	-	-	-	-	-
زن							
-	۱۴۲۵	۷۵	۵۶	۲۶۸	۱۷/۸	۳۲۴	۱۰۸۲۴
جمع از ده ساله بیایا							
-	۱۲۰	۱	۴	۱۴۱	۵۴/۵	۱۴۵	۲۶۶
-	۱۴۴	۶	۲	۵۶	۲۷/۱	۵۸	۲۰۸
-	۱۶۳	۵	۶	۲۹	۱۷/۲	۳۵	۲۰۳
-	۲۸۸	۱۲	۱۳	۳۵	۱۳/۸	۴۸	۳۴۸
-	۲۳۳	۱۹	۱۸	۶	۸/۷	۲۴	۲۷۶
-	۱۹۹	۱۶	۱۰	۱	۴/۱	۱۱	۲۲۶
-	۱۳۵	۱	۲	-	۱/۴	۲	۱۴۶
-	۱۴۳	۷	۱	-	۰/۷	۱	۱۵۱
-	-	-	-	-	-	-	-
بقیه نقاط حوزه سرشماری نائین							
مرد زن							
۱	۱۶۰۲۳	۶۰۶	۱۱۰۸	۱۷۲۲	۱۴/۲	۲۸۳۰	۱۱۹۶۸
جمع از ده ساله بیایا							
-	۲۰۹۷	۲۶	۴۱	۱۰۰۰	۲۲/۰	۱۰۶۹	۲۱۸۲
۱	۱۷۸۷	۵۵	۵۵	۳۸۵	۱۹/۳	۴۴۰	۲۳۸۳
۳	۱۶۷۰	۶۶	۹۳	۱۵۳	۱۲/۴	۲۴۶	۱۹۸۵
۱	۳۳۱۷	۱۱۲	۳۱۱	۱۳۰	۱۲/۲	۴۷۴	۲۹۰۴
-	۲۴۷۸	۱۱۴	۲۳۸	۳۵	۹/۵	۲۷۳	۲۸۶۵
-	-	-	-	-	-	-	-
۱	۲۰۰۳	۷۲	۱۳۱	۱۰	۶/۴	۱۴۱	۲۲۱۸
۳	۱۶۲۴	۷۴	۱۱۸	۵	۶/۷	۱۲۳	۱۸۲۴
-	۱۰۳۳	۷۶	۸۰	۲	۴/۸	۸۲	۱۶۹۱
-	۱۴	-	-	۲	-	۲	۱۶
-	-	-	-	-	-	-	-
مرد							
۵	۶۴۴۹	۳۶۰	۱۰۴۴	۱۴۷۹	۱۷/۰	۲۰۵۲	۱۰۳۲۷
جمع از ده ساله بیایا							
-	۷۲۱	۱۳	۳۵	۸۲۵	۵۲/۶	۸۶۰	۱۶۰۴
۱	۶۴۰	۲۴	۵۲	۳۲۹	۳۷/۰	۳۹۱	۱۰۵۶
۲	۴۹۴	۳۷	۸۲	۱۴۴	۲۹/۵	۲۲۳	۷۵۶
-	۱۲۴۱	۷۰	۳۲۴	۱۲۱	۲۵/۳	۴۴۵	۱۷۵۶
-	۱۰۲۷	۶۶	۲۳۰	۳۴	۱۹/۳	۲۶۴	۱۳۶۷
-	-	-	-	-	-	-	-
۱	۸۴۱	۴۵	۱۲۶	۱۰	۱۳/۳	۱۳۶	۱۰۲۳
۱	۷۲۵	۵۰	۱۱۷	۵	۱۳/۶	۱۲۲	۸۱۸
-	۷۳۵	۵۵	۷۸	۶	۹/۲	۸۰	۸۷۰
-	-	-	-	۲	-	۲	۷
-	-	-	-	-	-	-	-

در مواردیکه جمع کل کمتر از ۱۰۰ باشد چند درصد نشان داده نمیشود

بقره جدول شماره ۵ - وضع مواد بر حسب سن و جنس در جمعیت ازده ساله بیالای حوزه سرشماری نائین : آبانماه ۱۳۳۵ (نوامبر ۱۹۵۶)
 (سن اظهار شده نیز جز جمع سنین ازده ساله بیالا منظور شده است)

آنها که وضع موادشان اظهار شده	تعداد بخوانند و بنویسند	نقطه بخوانند	میخوانند، بنویسند و میخوانند (با مواد)			جمع با مواد	جمع کل	سن و جنس
			تخصصات رسمی ندارند	تخصصات رسمی دارند	چند درصد			
	۱۰۰۰۷۰	۲۴۱	۶۴	۲۴۲	۲/۱	۲۰۷	۱۰۰۰۳۱	جمع ازده ساله بیالا
	۱۰۰۰۰۰	۰	۰	۰	۰	۰	۰	۱۰-۱ ساله
	۱۰۰۰۰۰	۰	۰	۰	۰	۰	۰	۱۱-۱ ساله
	۱۰۰۰۰۰	۰	۰	۰	۰	۰	۰	۱۲-۱ ساله
	۱۰۰۰۰۰	۰	۰	۰	۰	۰	۰	۱۳-۱ ساله
	۱۰۰۰۰۰	۰	۰	۰	۰	۰	۰	۱۴-۱ ساله
	۱۰۰۰۰۰	۰	۰	۰	۰	۰	۰	۱۵-۱ ساله
	۱۰۰۰۰۰	۰	۰	۰	۰	۰	۰	۱۶-۱ ساله
	۱۰۰۰۰۰	۰	۰	۰	۰	۰	۰	۱۷-۱ ساله
	۱۰۰۰۰۰	۰	۰	۰	۰	۰	۰	۱۸-۱ ساله
	۱۰۰۰۰۰	۰	۰	۰	۰	۰	۰	۱۹-۱ ساله
	۱۰۰۰۰۰	۰	۰	۰	۰	۰	۰	۲۰-۱ ساله بیالا
	۱۰۰۰۰۰	۰	۰	۰	۰	۰	۰	سن اظهار شده

نام خانوادگی	تعداد	نقطه	تخصصات رسمی ندارند	تخصصات رسمی دارند	چند درصد	جمع با مواد	جمع کل	سن و جنس
خانم ...	۲۷	۹۴	۲۱	۷۳	۲/۱	۷۳	۱۰۰۰۰۰	۱۰-۱ ساله
خانم ...	۲۴	۸۰	۱۵	۶۵	۲/۱	۶۵	۱۰۰۰۰۰	۱۱-۱ ساله
خانم ...	۲۲	۷۰	۱۰	۶۰	۲/۱	۶۰	۱۰۰۰۰۰	۱۲-۱ ساله
خانم ...	۲۰	۶۰	۸	۵۲	۲/۱	۵۲	۱۰۰۰۰۰	۱۳-۱ ساله
خانم ...	۱۸	۵۰	۷	۴۳	۲/۱	۴۳	۱۰۰۰۰۰	۱۴-۱ ساله
خانم ...	۱۶	۴۰	۶	۳۴	۲/۱	۳۴	۱۰۰۰۰۰	۱۵-۱ ساله
خانم ...	۱۴	۳۰	۵	۲۹	۲/۱	۲۹	۱۰۰۰۰۰	۱۶-۱ ساله
خانم ...	۱۲	۲۰	۴	۱۶	۲/۱	۱۶	۱۰۰۰۰۰	۱۷-۱ ساله
خانم ...	۱۰	۱۰	۳	۷	۲/۱	۷	۱۰۰۰۰۰	۱۸-۱ ساله
خانم ...	۸	۰	۲	۶	۲/۱	۶	۱۰۰۰۰۰	۱۹-۱ ساله
خانم ...	۶	۰	۱	۵	۲/۱	۵	۱۰۰۰۰۰	۲۰-۱ ساله بیالا

جدول شماره ۶- آخرین مدرک تحصیلی برحسب سن و جنس در جمعیت ازده ساله بهایای حوزه سرشماری نائین و آبانماه ۱۳۳۵ (نوامبر ۱۹۵۶) -
 (سن اظهار نشده نیز جز جمع ستون ازده ساله بهایای منظور شده است)

سن اظهارنده	از ۲۵ ساله بهایای						از ۱۰ تا ۲۴ ساله				جمع ازده ساله بهایای	آخرین درجه تحصیلی و جنس
	۱۰-۱۵ ساله بهایای	۱۱-۱۵ ساله	۱۲-۱۵ ساله	۱۳-۱۵ ساله	۱۴-۱۵ ساله	جمع	۱۰-۱۵ ساله	۱۱-۱۵ ساله	۱۲-۱۵ ساله	جمع		
۱۴	۱۹۸۶	۲۱۰۰	۲۱۱۲	۲۳۸۵	۴۱۸۰	۱۴۲۲۲	۲۰۹۷	۲۱۰۶	۲۳۵۹	۱۰۶۶۲	۲۰۸۳۹	کل حوزه سرشماری نائین مرد و زن اشخاصیکه مدرک تحصیلی رسمی ندارند و یاد درجه تحصیلی خود را اظهار نکرده اند
												سالهای ابتدائی
												سال ۱ ابتدائی
												سال ۲ ابتدائی
												سال ۳ ابتدائی
												سال ۴ ابتدائی
												سال ۵ ابتدائی
												سال ۶ ابتدائی
												سالهای متوسطه
												سال ۱ متوسطه
												سال ۲ متوسطه
												سال ۳ متوسطه
												سال ۴ متوسطه
												سال ۵ متوسطه
												سال ۶ متوسطه
												سالهای دانشگاه
												سال ۱ دانشگاه
												سال ۲ دانشگاه
												سال ۳ دانشگاه
												سال ۴ دانشگاه و بیشتر
												مرد
												اشخاصیکه مدرک تحصیلی رسمی ندارند و یاد درجه تحصیلی خود را اظهار نکرده اند
												سالهای ابتدائی
												سال ۱ ابتدائی
												سال ۲ ابتدائی
												سال ۳ ابتدائی
												سال ۴ ابتدائی
												سال ۵ ابتدائی
												سال ۶ ابتدائی
												سالهای متوسطه
												سال ۱ متوسطه
												سال ۲ متوسطه
												سال ۳ متوسطه
												سال ۴ متوسطه
												سال ۵ متوسطه
												سال ۶ متوسطه
												سالهای دانشگاه
												سال ۱ دانشگاه
												سال ۲ دانشگاه
												سال ۳ دانشگاه
												سال ۴ دانشگاه و بیشتر

بقیه جدول شماره ۶- آخرین مدرک تحصیلی برحسب سن و جنس در جمعیت ازده ساله بهای حوزه سرشماری نائین بهائیان ۱۳۳۰ (توامبر ۱۹۵۶)
(سن اظهار نشده نیز جز جمع سنین ازده ساله بیلا منظور شده است)

سن اظهار شده	از ۲۵ ساله بیلا						از ۱۰ تا ۲۴ ساله				جمع ازده ساله بیلا	بن درجه تحصیلی و جنس
	۱۵-ساله بیلا	۱۱-۱۵ ساله	۵-۱۰ ساله	۱-۴ ساله	۲۵-۲۴ ساله	جمع	۲۴-۲۰ ساله	۱۱-۱۵ ساله	۱۴-۱۰ ساله	جمع		
	۱۷۲	۱۰۷۲	۱۴۲۰	۱۷۱۷	۲۴۵۲	۷۶۸۳	۱۳۹۱	۱۳۳۲	۱۵۲۸	۴۲۵۱	۱۱۹۴۱	حوزه سرشماری نائین بیکه مدرک تحصیلی برحسب سن و مادرچه تحصیلی خود را کرده اند
	-	-	-	-	-	-	-	-	۹	۹	۹	۱ ابتدائی
	-	-	-	-	۲	۲	-	۴	۴۸	۵۲	۵۲	۲ ابتدائی
	-	-	-	۱	۴	۵	۳	۴	۷۷	۸۴	۸۷	۳ ابتدائی
	-	-	-	۱	۶	۷	۲	۲۱	۶۰	۱۱۸	۱۲۲	۴ ابتدائی
	-	-	۱	۴	۲۲	۲۷	۱۹	۱۵	۵۳	۷۴	۸۱	۵ ابتدائی
	-	-	-	-	-	-	-	۲۷	۳۰	۵۷	۱۱۳	۶ ابتدائی
	-	-	-	-	-	-	-	-	-	-	-	۱ متوسطه
	-	-	-	-	۳	۳	۱	۵	۷	۱۲	۱۶	۱ متوسطه
	-	-	-	۱	۳	۴	۱	۱۱	۱	۱۲	۱۲	۲ متوسطه
	-	-	-	-	-	-	۱	۵	۱	۶	۱۳	۳ متوسطه
	-	-	-	-	۱	۱	-	-	-	۱	۱	۴ متوسطه
	-	-	-	-	-	-	-	-	-	-	۱	۵ متوسطه
	-	-	-	-	-	-	-	-	-	-	-	۲ متوسطه
	-	-	-	-	-	-	-	-	-	-	-	۱ دانشکده
	-	-	-	-	-	-	-	-	-	-	-	۱ سال ۱ دانشکده
	-	-	-	-	۲	۲	-	-	-	-	-	۲ سال ۲ دانشکده
	-	-	-	-	-	-	-	-	-	-	۲	۳ سال ۳ دانشکده
	-	-	-	-	-	-	-	-	-	-	-	۴ سال ۴ دانشکده و بیشتر
	-	-	-	-	-	-	-	-	-	-	-	شهر نائین
	-	-	-	-	-	-	-	-	-	-	-	مرکز
	۲۱۷	۱۸۱	۴۰۴	۴۵۵	۵۰۶	۱۹۶۳	۲۶۵	۲۰۸	۱۷۷	۶۵۰	۲۵۹۳	اصیکه مدرک تحصیلی برحسب سن و مادرچه تحصیلی خود را ازنگرده اند
	-	-	۱	-	-	۱	-	-	۱۷	۱۷	۱۸	۱ سال ۱ ابتدائی
	-	۱	-	-	۱	۲	۱	۲	۵۱	۵۴	۵۶	۲ سال ۲ ابتدائی
	-	۱	۲	۲	۵	۱۲	۳	۷	۷۷	۸۶	۹۳	۳ سال ۳ ابتدائی
	-	۱	-	۲	۱۷	۲۰	۱۳	۲۴	۸۶	۱۲۲	۱۰۴	۴ سال ۴ ابتدائی
	-	۱	۴	۲۵	۷۴	۱۰۴	۲۷	۵۴	۳۴	۱۱۵	۱۵۳	۵ سال ۵ ابتدائی
	-	-	-	-	-	-	-	-	-	-	۲۱۹	۶ سال ۶ ابتدائی
	-	-	-	-	۳	۳	۳	۳۰	۱۸	۵۱	۵۴	۱ سال ۱ متوسطه
	-	۱	-	۱	۱۰	۲۰	۶	۱۰	۱	۲۸	۴۱	۲ سال ۲ متوسطه
	-	-	-	-	-	-	-	-	۱۷	۲۷	۳۷	۳ سال ۳ متوسطه
	-	-	۱	-	۷	۸	۷	-	-	۴	۲	۴ سال ۴ متوسطه
	-	۱	۳	۳	۸	۱۵	۴	-	-	۷	۱۵	۵ سال ۵ متوسطه
	-	-	-	-	-	-	-	-	-	۴	۱۱	۶ سال ۶ متوسطه
	-	-	-	-	-	-	-	-	-	-	-	۱های دانشکده
	-	-	-	-	۱	۱	-	-	-	-	-	۱ سال ۱ دانشکده
	-	-	۱	۱	۶	۸	-	-	-	-	۱	۲ سال ۲ دانشکده
	-	-	-	-	-	-	-	-	-	-	۸	۳ سال ۳ دانشکده
	-	-	-	-	-	-	-	-	-	-	-	۴ سال ۴ دانشکده و بیشتر

بقیه جدول شماره ۶- آخرین مدرک تحصیلی بر حسب سن و جنس در جمعیت ازده ساله بیالای حوزه سرشارز نائین: آبانماه ۱۳۳۵ (تیرماه ۱۳۳۶)
(سن اظهار نشده نیز جزو جمع سنون ازده ساله بیالا منظور شده است)

نوع اظهار	از ۲۰ ساله بیالا						از ۱۰ تا ۲۴ ساله				جمع ازده ساله بیالا	آخرین درجه تحصیلی و جنس
	۱۰-۱۴ ساله بیالا	۱۴-۲۰ ساله	۱۵-۲۰ ساله	۲۰-۲۴ ساله	۲۴-۲۰ ساله	جمع	۱۰-۱۴ ساله	۱۵-۲۰ ساله	۲۰-۲۴ ساله	جمع		
-	۱۴۶	۱۳۵	۱۷۹	۱۸۵	۱۹۲	۸۳۸	۱۱	۵۶	۵۶	۱۱۹	۱۰۳۷	شهر نائین مرد اشخاصیکه مدرک تحصیلی رسمی ندارند و یا درجه تحصیلی خود را اظهار نکرده اند
-	-	-	۱	-	-	۱	-	-	۱۶	۱۶	۱۷	سالهای ابتدائی
-	-	۱	-	-	۱	۲	۱	۱	۴۰	۴۲	۴۴	سال ۱ ابتدائی
-	-	-	-	۲	۲	۴	۱	۳	۴۷	۵۱	۵۵	سال ۲ ابتدائی
-	-	۱	۳	۲	۱	۷	۲	۴	۴۵	۵۱	۵۸	سال ۳ ابتدائی
-	-	-	-	۲	۱۲	۱۴	۸	۳۵	۵۱	۸۴	۹۸	سال ۴ ابتدائی
-	-	۱	۳	۲۲	۵۸	۸۴	۱۲	۳۴	۱۶	۶۲	۱۴۶	سال ۵ ابتدائی
-	-	-	-	-	-	-	-	-	-	-	-	سال ۶ ابتدائی
-	-	-	-	-	۲	۲	۲	۳۵	۱۱	۳۸	۴۰	سالهای متوسطه
-	-	۱	-	۱	۱	۳	۲	۳۵	۳	۳۵	۳۸	سال ۱ متوسطه
-	-	۱	-	۸	۷	۱۶	۴	۵	-	۶	۲۵	سال ۲ متوسطه
-	-	-	-	-	-	-	-	۱	-	۱	۱	سال ۳ متوسطه
-	-	-	۱	-	۶	۷	۷	-	-	۷	۱۴	سال ۴ متوسطه
-	-	۱	۲	۳	۸	۱۵	۴	-	-	۴	۱۶	سال ۵ متوسطه
-	-	-	-	-	-	-	-	-	-	-	-	سال ۶ متوسطه
-	-	-	-	-	-	-	-	-	-	-	-	سالهای دانشگاه
-	-	-	-	-	-	-	-	-	-	-	-	سال ۱ دانشگاه
-	-	-	-	۱	۱	۲	-	-	-	-	۱	سال ۲ دانشگاه
-	-	-	۱	۱	۲	۴	-	-	-	-	۶	سال ۳ دانشگاه
-	-	-	-	-	-	-	-	-	-	-	-	سال ۴ دانشگاه و بیشتر
-	۱۵۱	۱۴۶	۲۲۵	۲۷۰	۳۱۳	۱۱۰۵	۱۷۴	۱۵۲	۱۲۵	۴۵۱	۱۵۵۶	نیک اشخاصیکه مدرک تحصیلی رسمی ندارند و یا درجه تحصیلی خود را اظهار نکرده اند
-	-	-	-	-	-	-	-	-	-	-	-	سالهای ابتدائی
-	-	-	-	-	-	-	-	-	۱	۱	۱	سال ۱ ابتدائی
-	-	-	-	-	-	-	-	۱	۱۱	۱۲	۱۲	سال ۲ ابتدائی
-	-	-	-	-	۳	۳	۳	۲	۳۰	۳۵	۳۸	سال ۳ ابتدائی
-	-	-	-	۱	۴	۵	۱	۳	۲۷	۳۱	۳۶	سال ۴ ابتدائی
-	-	-	-	۱	۵	۶	۵	۶	۳۵	۴۱	۵۵	سال ۵ ابتدائی
-	-	-	۱	۳	۱۶	۲۰	۱۵	۲۰	۱۸	۵۳	۷۳	سال ۶ ابتدائی
-	-	-	-	-	-	-	-	-	-	-	-	سالهای متوسطه
-	-	-	-	-	۱	۱	۱	۵	۷	۱۳	۱۴	سال ۱ متوسطه
-	-	-	-	-	-	-	۱	۱۱	۱	۱۳	۱۳	سال ۲ متوسطه
-	-	-	-	۱	۳	۴	۲	۵	۱	۸	۱۲	سال ۳ متوسطه
-	-	-	-	-	-	-	۱	-	-	۱	۱	سال ۴ متوسطه
-	-	-	-	-	۱	۱	-	-	-	-	۱	سال ۵ متوسطه
-	-	-	-	-	-	-	-	-	-	-	-	سال ۶ متوسطه
-	-	-	-	-	-	-	-	-	-	-	-	سالهای دانشگاه
-	-	-	-	-	-	-	-	-	-	-	-	سال ۱ دانشگاه
-	-	-	-	-	-	-	-	-	-	-	-	سال ۲ دانشگاه
-	-	-	-	-	۲	۲	-	-	-	-	۲	سال ۳ دانشگاه
-	-	-	-	-	-	-	-	-	-	-	-	سال ۴ دانشگاه و بیشتر

بقیه جدول شماره ۱-۶ آخرین مدرک تحصیلی بر حسب سن و جنس در جمعیت ازده ساله بیلابی حوزه سرشماری نائین آبانماه ۱۳۳۰ (توامبر ۱۹۵۱)
(سن اظهار نشده نیز جز جمع سنین ازده ساله بیلابی منظور نشده است)

سن اظهار شده	از ۲۰ ساله بیلابی						از ۱۰ تا ۲۴ ساله				جمع ازده ساله بیلابی	خرین درجه تحصیلی و جنس
	۱۰-۱۵ ساله بیلابی	۱۶-۲۰ ساله	۲۱-۲۵ ساله	۲۶-۳۰ ساله	۳۱-۳۵ ساله	جمع	۱۰-۱۵ ساله	۱۶-۲۰ ساله	۲۱-۲۵ ساله	جمع		
۱۴	۱۶۸۱	۱۸۱۹	۲۲۰۸	۲۸۲۰	۳۷۷۶	۱۳۳۲۰	۱۸۳۲	۱۸۹۸	۲۱۸۲	۵۹۱۲	۱۸۱۶۶	میکه مدرک تحصیلی رسمی رند و یاد درجه تحصیلی خود را نکرده اند
-	۱	-	-	-	-	۱	-	۲	۲۷	۷۰	۷۱	ای ابتدائی
-	-	۱	۱	۲	۲	۷	۲	۶	۲۰۷	۲۱۹	۲۲۶	سال ۱ ابتدائی
-	-	-	-	۲	۱۱	۱۲	۱۱	۲۶	۲۱۲	۲۱۱	۲۲۴	سال ۲ ابتدائی
-	-	-	۱	۴	۲۴	۲۶	۴۲	۲۳	۲۴۴	۲۸۰	۴۹	سال ۳ ابتدائی
-	-	-	-	۱	۱۲	۱۴	۲۴	۸۶	۱۵۶	۲۶۹	۴۹	سال ۴ ابتدائی
۲	-	۲	۵	۲۰	۵۸	۸۵	۴۸	۱۱۶	۵۶	۲۲۰	۲۸۲	سال ۵ ابتدائی
-	-	-	-	-	-	-	-	-	-	-	۲۷	سال ۶ ابتدائی
-	-	-	-	-	۷	۷	-	-	-	-	۲۴	ای متوسطه
-	-	-	-	۱	-	۱	۲	۲۰	۵	۲۷	۲۴	سال ۱ متوسطه
-	-	۲	-	۳	۳	۸	۱	۲۲	۲	۲۶	۲۷	سال ۲ متوسطه
-	-	-	-	-	۱	۱	۸	۱	-	۹	۱۷	سال ۳ متوسطه
-	-	-	-	۱	۵	۶	-	۱	-	۱	۲	سال ۴ متوسطه
-	-	-	۱	-	۲	۲	۲	-	-	۴	۱۰	سال ۵ متوسطه
-	-	-	-	-	-	-	۲	-	-	۲	۵	سال ۶ متوسطه
-	-	-	-	-	-	-	-	-	-	-	-	های دانشکده
-	-	-	-	-	-	-	-	-	-	-	-	سال ۱ دانشکده
-	۱	-	۲	-	۲	۶	-	-	-	-	-	سال ۲ دانشکده
-	-	-	-	-	۱	۱	-	-	-	-	۶	سال ۳ دانشکده
-	-	-	-	-	-	-	-	-	-	-	۱	سال ۴ دانشکده و بیشتر
-	-	-	-	-	-	-	-	-	-	-	-	مرد
۵	۸۶۸	۸۹۲	۱۰۱۲	۱۳۲۲	۱۶۳۵	۵۷۴۲	۶۱۵	۷۱۷	۷۷۹	۲۱۱۱	۷۸۵۸	نامیکه مدرک تحصیلی رسمی رند و یاد درجه تحصیلی خود را نکرده اند
-	۱	-	-	-	-	۱	-	۲	۵۹	۶۲	۶۳	های ابتدائی
-	-	۱	۱	۲	۲	۷	۲	۶	۱۷۰	۱۷۶	۱۸۶	سال ۱ ابتدائی
-	-	-	-	۲	۱۱	۱۲	۱۹	۲۷	۲۱۶	۲۲۲	۲۳۵	سال ۲ ابتدائی
-	-	-	۱	۴	۲۴	۲۶	۲۷	۷۵	۱۶۱	۲۰۲	۲۲۲	سال ۳ ابتدائی
-	-	-	-	۱	۱۲	۱۳	۲۲	۸۲	۱۲۸	۲۴۴	۲۵۷	سال ۴ ابتدائی
۲	-	۲	۵	۱۹	۵۲	۷۸	۴۴	۱۱	۴۴	۱۸۷	۲۶۷	سال ۵ ابتدائی
-	-	-	-	-	-	-	-	-	-	-	۱۸۷	سال ۶ ابتدائی
-	-	-	-	-	۵	۵	۲	۲۰	۵	۲۷	۲۲	های متوسطه
-	-	-	-	۱	-	۱	۱	۲۲	۲	۲۶	۲۷	سال ۱ متوسطه
-	-	۲	-	۳	۳	۸	۷	۱	-	۹	۱۱	سال ۲ متوسطه
-	-	-	-	-	۱	۱	-	-	-	۲	۳	سال ۳ متوسطه
-	-	-	-	۱	۵	۶	-	۱	-	۱	۲	سال ۴ متوسطه
-	-	-	۱	-	۲	۲	۲	-	-	۴	۱۰	سال ۵ متوسطه
-	-	-	-	-	-	-	۲	-	-	۲	۵	سال ۶ متوسطه
-	-	-	-	-	-	-	-	-	-	-	-	های دانشکده
-	-	-	-	-	-	-	-	-	-	-	-	سال ۱ دانشکده
-	۱	-	۲	-	۲	۶	-	-	-	-	-	سال ۲ دانشکده
-	-	-	-	-	-	-	-	-	-	-	۶	سال ۳ دانشکده
-	-	-	-	-	۱	۱	-	-	-	-	۱	سال ۴ دانشکده و بیشتر

جدول شماره ۸- توزیع جمعیت طبق حوزه سرشماری نائین بتکلیف شهرستان باکتر محل تولد و آبان ماه ۱۳۳۰ (نوامبر ۱۹۵۱)

شهرستان باکتر محل تولد	تعداد	چند درصد	شهرستان باکتر محل تولد	تعداد	چند درصد	شهرستان باکتر محل تولد	تعداد	چند درصد
کل جمعیت حوزه سرشماری	۳۳ ۷۸۷	۱۰۰ / ۰	خوی	-	-	کجان	-	-
تولدین در این حوزه سرشماری	۳۲ ۷۱۳	۹۶ / ۸	دآراب	-	-	کنگاور	-	-
تولدین در سایر شهرستانها	۱ ۰۶۷	۳ / ۱	دامغان	-	-	کرگان	۲	۰ / ۸
تولدین در کشورهای خارجی	۳	-	زرگر	-	-	گروس (بیجار)	-	-
محل تولد اظهار نشده	۴	-	درزوق	-	-	کلیانگان	-	-
جمع تولدین در شهرستانهای مجاور	۷۵۲	۱۰۰ / ۰	دشت نریمان (گنبد کاووس)	-	-	کاباد	-	-
دستان	۹۹	۱۳ / ۸	دشت میشان (سوسنگرد)	-	-	لارستان	-	-
نقهبان	۲۳۱	۳۰ / ۷	دشتی و دشتستان	-	-	لاهیجان	۲	۰ / ۸
اسنان	۱۷	۲ / ۳	دماوند	-	-	ماکو	-	-
جان	۱	۱ / ۲	رامهریز	-	-	محلالت	-	-
ماهرود	۵۴	۷ / ۸	رشت	۴	۱ / ۳	مرانده	-	-
پس	۱۲۰	۱۷ / ۳	رضایه	-	-	مرند	۴	۱ / ۳
د	۲۱۲	۲۸ / ۸	رستمجان	۶	۱ / ۱	مسجد سلیمان	-	-
جمع تولدین در شهرستانهای غیر مجاور	۳۱۵	۱۰۰ / ۰	زابل	-	-	مشکین شهر	-	-
آدان	۴	۱ / ۰	زاهدان	-	-	مشهد	۱۹	۶ / ۰
آده	۸	۲ / ۵	زرنه کرمان	-	-	ملایر	۳	۱ / ۰
آل	-	-	زنجان	۱	۰ / ۳	مهاباد	-	-
آلان	۲	۲ / ۱	ساری	۳	۱ / ۰	میانه	-	-
آریل	-	-	ساره	۳	۱ / ۰	میتاب	-	-
دستان	-	-	سبزوار	۵	۱ / ۱	نائین	-	-
سازان (اهر)	-	-	سبزواران (جیرفت)	-	-	نجد آباد	-	-
نقهبان	-	-	سراب	-	-	نوشهر	-	-
بگودرز	-	-	سراوان	-	-	نهاروند	-	-
تواز	-	-	سفر	۱	۰ / ۳	لی بزر	-	-
رانشهر	-	-	سمنان	-	-	نیشابور	۳	۱ / ۰
لام	-	-	سمنندج	۱	۰ / ۲	هشتگرد	-	-
یل	-	-	سیرجان	-	-	هددان	۴	۱ / ۳
فت	-	-	شادگان	-	-	یزد	-	-
تنورده	-	-	شاه آباد غرب	-	-	جمع تولدین در کشورهای خارجی	۳	-
پیرد	-	-	شاهرود	-	-	آلبان	-	-
در پهلوی	-	-	شاهی	-	-	افغانستان	-	-
در ریاحین	۲	۰ / ۱	شاهیندر	-	-	آمریکا	-	-
در لنگه	-	-	شوش	-	-	انگستان	۰ / ۱	۰ / ۱
شهر	۲	۰ / ۱	شهرضا	-	-	ایتالیا	-	-
میهمان	-	-	شهریار	-	-	پاکستان	۸ / ۳	۲ / ۱
بشهر	-	-	شیراز	-	-	ترکیه	-	-
رشد	۴۴	۱۱ / ۰	طیس	-	-	چکسلواکی	-	-
ریز	۱۸	۵ / ۷	طرائش (خسره)	-	-	روسیه (تعداد جناب هیرشوروی)	۰ / ۱	۰ / ۱
بت جام	-	-	فردوس	۲	۰ / ۱	موند	-	-
بت خدویه	-	-	فردین	-	-	سوئیس	-	-
بمرگان	-	-	فسا	-	-	سویسه	-	-
بران	۷۱	۲۲ / ۵	نوشات	-	-	عراق	۳	۰ / ۰
اسک	-	-	نیریز آباد	-	-	شهرستان سفید	-	-
پوم	-	-	فان	-	-	نرانسه	-	-
ایبار	۲	۰ / ۱	نروه	-	-	لبنان	۱ / ۳	۰ / ۳
پارمچال (شهرکرد)	۲	۰ / ۱	نزدین	-	-	لهستان	-	-
م آباد	۲	۱ / ۰	قصر شیرین	-	-	مصر	۱ / ۳	۰ / ۳
رشهر	۱	۰ / ۳	تم	-	-	هندوستان	۰ / ۱	۰ / ۱
بخال	-	-	تویجان	۲	۰ / ۱	یونان	-	-
	-	-	کازرون	-	-	سایر کشورهای	۵ / ۷	۱ / ۸
	-	-	کاشان	۱۱	۳ / ۵	محل تولد اظهار نشده	۰ / ۱	۰ / ۱
	-	-	کاشمر	۲	۰ / ۱	شهرستان اظهار نشده	۳ / ۲	۰ / ۳
	-	-	کج	۲	۱ / ۰	شهرستان باکتر اظهار نشده	۱ / ۰	۰ / ۱
	-	-	کرمان	۱۰	۳ / ۲			
	-	-	کرمانشاه	۲	۱ / ۰			

- ارقام این شهرستان جز "تولدین در شهرستانهای مجاور" نشان داده شده است
 - ارقام این شهرستان جز "تولدین در این حوزه سرشماری" نشان داده شده است
 - در مواردیکه جمع ششزار ۱۰۰ باشد چند درصد نشان داده میشود

جدول شماره ۱ - چگونگی محل تولد بر حسب سن در جمعیت طبق حوزه سرشماری نائین : آبانماه ۱۳۲۵ (تیرماه ۱۳۲۶)

محل تولد اظهاری شده	محل تولد بیخارج	تولدین در سایر حوزه‌های سرشماری		تولدین در این حوزه سرشماری		جمع	سن
		فهرمجاور این حوزه	مجاور این حوزه	چند درصد	تعداد		
		۳۱۵	۷۵۲	۹۶/۸	۳۳۷۱۲	۳۳۷۸۷	کل حوزه سرشماری نائین
							کلیه سنین
		۳۲	۴۱	۹۸/۷	۵۵۵۲	۵۶۲۵	کثر از ۵ ساله
		۳	۳	۹۹/۵	۱۱۳۲	۱۱۳۸	کثر از یکساله
		۲۹	۳۸	۹۸/۵	۴۳۹۰	۴۴۵۷	۱- ۱ ساله
		۳۸	۱۱۹	۹۷/۸	۸۳۲۲	۸۵۱۰	۵- ۱۴ ساله
		۳۶	۱۴۰	۹۶/۴	۱۸۰۸	۱۹۸۷	۱۵- ۲۴ ساله
		۷۲	۱۵۷	۹۴/۹	۴۳۱۸	۴۵۴۸	۲۵- ۳۴ ساله
		۴۹	۱۴۰	۹۴/۴	۳۱۲۸	۳۳۶۷	۳۵- ۴۴ ساله
		۲۹	۸۵	۹۵/۶	۲۵۲۰	۲۶۳۵	۴۵- ۵۴ ساله
		۱۸	۵۳	۹۶/۶	۲۰۴۰	۲۱۱۱	۵۵- ۶۴ ساله
		۹	۱۷	۹۸/۶	۱۶۶۱	۱۶۸۸	۶۵ ساله بالای
		۲	-		۱۴	۱۶	سن اظهار نشده
							فهرمجاور نائین
		۱۶۴	۱۷۰	۹۲/۸	۴۳۴۴	۴۶۸۱	کلیه سنین
		۱۸	۲۲	۹۴/۰	۶۲۶	۶۶۶	کثر از ۵ ساله
		۱	۱	۹۸/۶	۱۴۲	۱۴۵	کثر از یکساله
		۱۷	۲۱	۹۲/۷	۴۸۳	۵۲۱	۱- ۱ ساله
		۴۶	۳۴	۹۳/۰	۱۰۶۸	۱۱۴۱	۵- ۱۴ ساله
		۲۱	۳۲	۹۲/۵	۶۶۵	۷۱۱	۱۵- ۲۴ ساله
		۳۸	۳۵	۸۸/۵	۵۷۰	۶۴۴	۲۵- ۳۴ ساله
		۲۵	۲۳	۹۰/۴	۴۵۴	۵۰۲	۳۵- ۴۴ ساله
		۷	۱۱	۹۵/۷	۳۱۹	۴۱۷	۴۵- ۵۴ ساله
		۷	۱۰	۹۴/۱	۲۷۰	۳۸۷	۵۵- ۶۴ ساله
		۱	۳	۹۸/۲	۲۱۲	۲۹۷	۶۵ ساله بالای
							سن اظهار نشده
							بقیه نقاط حوزه سرشماری نائین
		۱۵۱	۵۸۲	۹۷/۵	۲۸۳۶۹	۲۹۱۰۶	کلیه سنین
		۱۴	۱۱	۹۹/۲	۴۹۲۶	۴۹۵۹	کثر از ۵ ساله
		۲	۲	۹۹/۶	۱۰۱۹	۱۰۲۳	کثر از یکساله
		۱۲	۱۷	۹۶/۳	۳۹۰۷	۳۹۶۶	۱- ۱ ساله
		۲۲	۸۵	۹۸/۵	۷۳۵۴	۷۳۶۱	۵- ۱۴ ساله
		۱۵	۱۰۸	۹۷/۱	۴۱۴۳	۴۲۶۸	۱۵- ۲۴ ساله
		۳۴	۱۲۲	۹۶/۰	۳۷۴۸	۳۹۰۴	۲۵- ۳۴ ساله
		۲۴	۱۱۷	۹۵/۱	۲۷۲۴	۲۸۶۵	۳۵- ۴۴ ساله
		۲۹	۷۴	۹۵/۶	۲۱۲۱	۲۲۱۸	۴۵- ۵۴ ساله
		۱۱	۴۳	۹۷/۰	۱۷۷۰	۱۸۴۴	۵۵- ۶۴ ساله
		۷	۱۴	۹۸/۷	۱۶۶۹	۱۶۶۱	۶۵ ساله بالای
		۲	-		۱۴	۱۶	سن اظهار نشده

در مواردیکه جمع کثر از ۱۰۰ باشد چند درصد نشان داده میشود.

جدول شماره ۱۰ - وضع فعالیت اقتصادی بر حسب سن و جنس در قسمت ازده ساله بیابالی حوزه سرشماری نائین : آبانماه ۱۳۳۵ (نوامبر ۱۹۵۶)
 (سین اظهار نشده نیز جز جمع سنین ازده ساله بیابالی منظور نشده است)

غیرفعال از نظر اقتصادی				فعال از نظر اقتصادی				جمع کل	سن و جنس
متفرقه	محصّل	زن خانه دار	جمع	در جستجوی کار	شاغل بکار	چند درصد	جمع		
۱۸۸۴	۱۰۹۲	۷۳۵	۱۰۸۲۲	۰۰	۱۲۴۱۴	۵۲/۷	۱۲۰۱۱	۲۳۳۸۱	کل حوزه سرشماری نائین
									مرد و زن
									ازده ساله بیابالی
۵۱۷	۱۳۰۹	۶۰۹	۲۰۱۵	۷	۱۲۰۷	۲۲/۱	۱۲۱۴	۲۷۲۹	۱ ساله
۲۲	۲۶۶	۷۱۱	۱۰۰۲	۱۱	۱۲۴۳	۱۲/۰	۱۲۶۲	۲۶۶۴	۲ ساله
۲۹	۱۰	۹۸۲	۱۰۲۱	۰	۱۲۹۸	۵۶/۰	۱۳۰۲	۲۳۲۳	۳ ساله
۲۵	۲	۱۸۶۸	۱۹۰۵	۷	۲۳۳۶	۵۸/۱	۲۳۴۳	۴۰۴۸	۴ ساله
۱۸	-	۱۲۷۴	۱۳۲۲	۳	۲۰۹۲	۶۰/۷	۲۰۹۵	۳۳۶۷	۵ ساله
۸۸	-	۹۸۴	۱۰۷۲	۰	۱۰۵۹	۵۱/۳	۱۰۶۳	۲۶۳۵	۶ ساله
۲۱۸	-	۶۵۷	۸۷۵	۵	۱۲۳۱	۵۸/۶	۱۲۳۶	۲۱۱۱	۷ ساله
۸۴۰	۱	۲۶۸	۱۱۰۹	۶	۸۷۲	۴۴/۲	۸۷۹	۱۶۸۸	۸ ساله بیابالی
۷	۱	۲	۱۱	-	۵	-	۵	۱۶	پارنشده
۳۰/۵	۱۳/۰	۲۲/۰	۲۹/۱	*	۳۳/۰	-	۳۲/۱	۳۱/۵	۹
									مرد
۷۰۰	۱۲۹۹	-	۲۰۰۹	۵۳	۸۸۶۴	۸۱/۶	۸۹۱۷	۱۰۹۶۶	ازده ساله بیابالی
۲۰۶	۱۰۱۱	-	۱۲۱۷	۶	۵۶۲	۳۰/۱	۵۶۸	۱۸۸۵	۱ ساله
۱۵	۲۳۵	-	۲۵۰	۱۸	۶۶۱	۲۶/۷	۶۷۶	۱۲۲۶	۲ ساله
۱۶	۹	-	۲۵	۰	۸۶۲	۱۷/۲	۸۶۶	۸۱۱	۳ ساله
۱۲	۷	-	۱۴	۷	۲۰۳۱	۱۹/۳	۲۰۳۸	۲۰۵۲	۴ ساله
۱۵	-	-	۱۵	۲	۱۰۷۵	۱۶/۱	۱۰۷۸	۱۰۶۳	۵ ساله
۲۲	-	-	۲۲	۰	۱۱۸۸	۱۸/۷	۱۱۹۲	۱۲۱۰	۶ ساله
۵۸	-	-	۵۸	۵	۶۷۶	۱۴/۰	۶۸۱	۱۰۳۹	۷ ساله
۳۰۳	۱	-	۳۰۴	۶	۷۰۶	۷۰/۱	۷۱۲	۱۰۱۶	۸ ساله بیابالی
۳	۱	-	۴	-	۳	-	۳	۷	پارنشده
۴۹/۵	۱۳/۱	-	۱۳/۸	*	۳۵/۱	-	۳۵/۰	۳۲/۱	۹
									زن
۱۰۱۴۴	۲۲۲	۷۳۵	۸۸۲۲	۲	۲۶۳۰	۲۹/۲	۲۶۳۲	۱۲۴۵۵	ازده ساله بیابالی
۲۱۱	۲۹۸	۶۰۹	۱۶۱۸	۱	۶۰۵	۳۵/۰	۶۰۶	۱۸۴۴	۱ ساله
۷	۳۰	۷۱۱	۷۵۲	۱	۶۸۲	۱۷/۶	۶۸۳	۱۴۳۵	۲ ساله
۱۳	۱	۹۸۲	۹۹۶	-	۱۳۶	۳۰/۰	۱۳۶	۱۴۲۲	۳ ساله
۲۳	-	۱۸۶۸	۱۸۹۱	-	۶۰۵	۲۴/۲	۶۰۵	۲۴۹۶	۴ ساله
۲۳	-	۱۲۷۴	۱۳۰۷	-	۱۶۷	۲۶/۳	۱۶۷	۱۷۷۴	۵ ساله
۶۶	-	۹۸۴	۱۰۵۰	-	۲۷۱	۱۶/۱	۲۷۱	۱۴۲۱	۶ ساله
۱۱۰	-	۶۵۷	۸۱۷	-	۲۵۵	۱۳/۸	۲۵۵	۱۰۷۲	۷ ساله
۵۲۷	-	۲۶۸	۸۰۵	-	۱۶۷	۱۷/۲	۱۶۷	۱۷۲	۸ ساله بیابالی
۴	-	۲	۷	-	۳	-	۳	۷	پارنشده
۱۳/۳	۱۳/۸	۲۲/۱	۲۲/۷	*	۲۵/۸	-	۲۵/۸	۳۱/۱	۹

واردی که جمع کل کمتر از ۱۰۰ باشد چند درصد و میانه نشان داده نشده است.

بیمه جدول شماره ۱۰ - وضع فعالیت اقتصادی بر حسب سن و جنس در جمعیت ازده ساله به بالای حوزه سرشماری نائین - آبانماه ۱۳۳۵ (نوامبر ۱۹۵۶)
(سن اظهار نشده نیز جزو جمع سنین ازده ساله به بالا منظور شده است)

ردیف	غیرفعال از نظر اقتصادی			فعال از نظر اقتصادی				جمع کل	سن و جنس
	محصّل	زن خانه دار	جمع	در جستجوی کار	شامل بکار	چند درصده	جمع		
۱۷۸	۱۸۲	۸۱۶	۱۰۰۷	۱۳	۱۸۱۳	۰۰/۸	۱۹۰۶	۳۴۱۳	شهر نائین مردوزن جمع ازده ساله به بالا
۱۷	۳۰۹	۱۹	۳۰۰	۱	۱۴۳	۲۶/۱	۱۴۷	۵۴۷	۱۱-۱۰ ساله
۲	۱۱۸	۵۷	۱۷۷	۱	۹۰۰	۰۳/۰	۲۰۱	۳۸۱	۱۹-۱۵ ساله
۳	۶	۱۰۸	۱۱۸	۲	۲۱۸	۶۰/۱	۲۲۰	۳۲۸	۲۴-۲۰ ساله
۴	-	۲۲۸	۲۲۸	۱	۱۰۷	۱۳/۱	۱۰۸	۳۳۶	۲۹-۲۵ ساله
۵	-	۱۷۳	۱۸۰	-	۲۲۲	۶۱/۱	۲۲۲	۵۰۷	۳۴-۳۰ ساله
۱۸	-	۱۱۱	۱۱۲	۱	۲۰۱	۶۱/۱	۲۰۰	۴۱۷	۳۹-۳۵ ساله
۱۹	-	۷۸	۹۱	۱	۱۸۷	۶۰/۰	۱۸۸	۲۸۷	۴۴-۴۰ ساله
۲۰	-	۲۹	۱۳۵	-	۱۶۲	۰۴/۰	۱۶۲	۲۹۷	۶۰ ساله به بالا
-	-	-	-	-	-	-	-	-	سن اظهار نشده
۱۰/۱	۱۳/۰	۳۰/۱	۴۷/۰	-	۳۱/۰	-	۳۱/۰	۳۱/۸	بانه سنی
۱۰۷	۳۱۱	-	۳۸۱	۱۳	۱۱۳۰	۷۳/۰	۱۲۰۸	۱۰۸۹	جمع ازده ساله به بالا
۱۳	۲۲۶	-	۲۳۹	۱	۳۸	۱۰/۱	۴۲	۲۸۱	۱۱-۱۰ ساله
۱	۱۳	-	۹۱	۱	۷۰	۰۰/۷	۷۱	۱۷۳	۱۹-۱۵ ساله
-	۰	-	۰	۲	۱۱۸	۱۱/۳	۱۲۰	۱۳۰	۲۴-۲۰ ساله
۲	-	-	۲	۱	۲۱۲	۱۱/۳	۲۱۴	۳۱۶	۲۹-۲۵ ساله
۳	-	-	۱	-	۲۲۹	۱۸/۲	۲۲۹	۳۲۶	۳۴-۳۰ ساله
۴	-	-	۰	۱	۱۸۰	۹۷/۱	۱۸۱	۳۹۱	۳۹-۳۵ ساله
۵	-	-	۰	۱	۱۳۰	۱۶/۰	۱۳۱	۳۴۱	۴۴-۴۰ ساله
۶	-	-	۲۷	-	۱۱۶	۸۱/۰	۱۱۹	۳۴۶	۶۰ ساله به بالا
۱۷	-	-	-	-	-	-	-	-	سن اظهار نشده
۱۰	۱۳/۱	-	۱۱/۰	-	۲۷/۱	-	۲۷/۱	۳۶/۰	بانه سنی
۱۲۱	۱۰۹	۸۱۶	۱۰۲۵	-	۱۱۸	۳۸/۳	۱۱۸	۱۸۲۴	جمع ازده ساله به بالا
۱	۱۳۳	۱۱	۱۴۴	-	۱۰۰	۳۹/۰	۱۰۰	۲۶۶	۱۱-۱۰ ساله
۱	۳۰	۵۷	۸۳	-	۱۲۰	۶۰/۱	۱۲۰	۲۰۸	۱۹-۱۵ ساله
۳	-	۱۰۸	۱۱۳	-	۹۰	۱۱/۳	۹۰	۲۰۳	۲۴-۲۰ ساله
۴	-	۲۲۸	۲۳۰	-	۱۱۱	۳۲/۸	۱۱۱	۳۴۸	۲۹-۲۵ ساله
۵	-	۱۷۳	۱۷۶	-	۱۰۰	۳۶/۲	۱۰۰	۳۷۶	۳۴-۳۰ ساله
۱۳	-	۱۱۱	۱۰۷	-	۶۱	۳۰/۰	۶۱	۲۲۶	۳۹-۳۵ ساله
۱۴	-	۷۸	۹۱	-	۵۲	۳۰/۱	۵۲	۳۱۶	۴۴-۴۰ ساله
۱۵	-	۲۹	۱۰۸	-	۱۳	۲۸/۰	۱۳	۳۰۱	۶۰ ساله به بالا
-	-	-	-	-	-	-	-	-	سن اظهار نشده
۱۰/۱	۱۳/۰	۳۰/۱	۴۳/۸	-	۲۷/۰	-	۲۷/۰	۳۱/۸	بانه سنی

- در مواردیکه جمع کل کمتر از ۱۰۰ باشد چند درصده و بانه نشان داده نمیشود.

بلیه جدول شماره ۱۰ - وضع فعالیت اقتصادی برحسب سن و جنس در جمعیت ازده ساله بیالای حوزه سرشماری نائین - آبانماه ۱۳۳۰ (توامبر ۱۳۰۶)
(من اظهار نشده نیز جزو جمع سنین ازده ساله بیالا منظور شده است)

غیرفعال از نظر اقتصادی				فعال از نظر اقتصادی				جمع کل	سن و جنس
متفرقه	محصّل	زن خانه دار	جمع	در جستجوی کار	شاغل بکار	چند درصد	جمع		
<u>بلیه نقاط حوزه سرشماری نائین</u>									
<u>مردوزن</u>									
۱۷۰۶	۱۱۰۹	۶۵۱۰	۹۳۳۵	۴۲	۱۰۶۰۱	۵۲/۳	۱۰۶۴۳	۱۹۶۶۸	جمع ازده ساله بیالا
۵۷۵	۹۵۰	۵۹۰	۲۱۱۵	۳	۱۰۶۱	۳۳/۵	۱۰۶۷	۳۱۸۲	۱۴۰ ساله
۲۰	۱۵۱	۶۵۴	۸۲۵	۱۵	۱۴۴۳	۶۳/۱	۱۴۵۸	۲۲۸۳	۱۴۰ ساله
۲۵	۴	۸۷۴	۹۰۳	۲	۱۰۸۰	۵۴/۵	۱۰۸۲	۱۹۸۵	۲۴۰ ساله
۲۷	۲	۱۶۶۰	۱۶۶۲	۱	۲۲۲۱	۵۷/۳	۲۲۳۵	۳۹۰۴	۳۴۰ ساله
۴۱	-	۱۱۰۱	۱۱۰۱	۳	۱۷۲۰	۶۰/۱	۱۷۲۳	۲۸۶۵	۴۴۰ ساله
۷۰	-	۸۴۰	۹۱۰	۳	۱۳۰۵	۵۹/۰	۱۳۰۸	۲۲۱۸	۵۴۰ ساله
۱۶۷	-	۵۷۱	۷۳۸	۴	۱۰۴۴	۵۷/۵	۱۰۴۸	۱۸۲۱	۶۴۰ ساله
۷۴۴	۱	۲۲۱	۹۶۴	۱	۷۱۱	۴۲/۴	۷۱۷	۱۶۶۱	ساله بیالا
۷	۱	۳	۱۱	-	۵	*	۵	۱۶	ظهار نشده
۵۹/۷	۱۲/۱	۳۱/۱	۳۹/۱	*	۳۲/۷	-	۳۲/۷	۳۱/۵	سنی
<u>سرد</u>									
۱۱۳	۱۳۵	-	۱۶۲۸	۴۰	۷۶۶۱	۸۲/۱	۷۷۰۱	۱۳۳۷	جمع ازده ساله بیالا
۲۱۳	۷۸۵	-	۱۰۷۸	۲	۵۲۴	۳۲/۸	۵۲۶	۱۶۰۴	۱۴ ساله
۱۴	۱۴۲	-	۱۵۶	۱۴	۸۸۶	۸۵/۲	۹۰۰	۱۰۵۶	۱۶ ساله
۱۶	۴	-	۲۰	۲	۷۳۴	۱۷/۱	۷۳۶	۷۵۶	۲۴ ساله
۱۰	۱	-	۱۲	۶	۱۷۳۸	۹۹/۳	۱۷۴۴	۱۷۵۶	۳۴ ساله
۱۱	-	-	۱۱	۳	۱۳۵۳	۱۹/۲	۱۳۵۶	۱۳۶۷	۴۴ ساله
۱۷	-	-	۱۷	۳	۱۰۰۳	۹۸/۳	۱۰۰۶	۱۰۲۳	۵۴ ساله
۵۳	-	-	۵۳	۴	۸۴۱	۹۴/۱	۸۴۵	۸۶۸	۶۴ ساله
۲۷۶	۱	-	۲۷۷	۶	۵۸۷	۶۸/۲	۵۹۳	۸۷۰	ساله بیالا
۳	۱	-	۴	-	۳	*	۳	۷	ظهار نشده
۴۵/۱	۱۳/۰	-	۱۳/۸	*	۳۴/۷	-	۳۴/۷	۳۲/۱	سنی
<u>زن</u>									
۱۰۱۳	۱۷۴	۶۵۱۰	۷۶۱۷	۲	۲۱۳۲	۲۷/۱	۲۱۳۴	۱۰۶۳۱	جمع ازده ساله بیالا
۷۸۷	۱۶۵	۵۹۰	۱۰۲۷	۱	۵۴۰	۳۴/۳	۵۴۱	۱۵۷۸	۱۴ ساله
۱	۱	۶۵۴	۶۶۱	۱	۵۵۷	۴۵/۵	۵۵۸	۱۲۲۷	۱۶ ساله
۱	-	۸۷۴	۸۸۳	-	۳۴۶	۲۸/۲	۳۴۶	۱۲۲۹	۲۴ ساله
۱۷	-	۱۶۴۰	۱۶۵۷	-	۴۱۱	۲۲/۱	۴۱۱	۲۱۴۸	۳۴ ساله
۳۰	-	۱۱۰۱	۱۱۳۱	-	۳۶۷	۲۴/۵	۳۶۷	۱۴۹۸	۴۴ ساله
۵۳	-	۸۴۰	۸۹۳	-	۳۰۲	۲۵/۳	۳۰۲	۱۱۶۵	۵۴ ساله
۱۴۱	-	۵۷۱	۷۱۳	-	۲۰۳	۲۱/۱	۲۰۳	۹۲۶	۶۴ ساله
۴۶۸	-	۲۲۱	۶۸۹	-	۱۲۴	۱۵/۱	۱۲۴	۸۲۱	ساله بیالا
۴	-	۳	۷	-	۲	*	۲	۱۱	ظهار نشده
۶۲/۵	۱۲/۱	۳۱/۱	۳۲/۱	*	۲۲/۱	-	۲۵/۱	۳۰/۱	سنی

ز مواردیکه جمع کل کمتر از ۱۰۰ باشد چند درصد و میان نشان داده میشود.

کمیته سرشماری مرکز آمار ایران
شماره ۲۲۸۵

بازه جدول شماره ۱۱ - تقسیمات عمده مشاغل برحسب سن و جنس در جمعیت مشاغل بکار ازرده ساله بهایای حوزه سرشماری نائین : آبانماه ۱۳۳۵ (نوامبر ۱۹۵۶)
(سن اظهار نشده نیز جزو جمع مشاغل ازرده ساله بهایا منظور شده است)

سن اظهار نشده	۱۰-۱۴ ساله	۱۵-۲۴ ساله	۲۵-۴۴ ساله	۴۵-۶۴ ساله	۶۵-۷۴ ساله	۷۵-۸۴ ساله	جمع ازرده ساله بهایا	تقسیمات عمده مشاغل و جنس
								شهر نائین
								مردان
-	۱۱۲	۱۴۱	۲۲۱	۲۳۸	۲۰۰	۱۴۲	۱۸۱۲	جمع مشاغلین
-	۰	۱۲	۷۱	۳۲	-	-	۱۰۹	مشاغل حرفه ای - فنی و کارهای مربوط بان
-	۳	۴۵	۷۷	۵	-	-	۱۳۰	مشاغل مربوط با امور اداری و منشی گری و امور مربوط بان
-	۸	۴۳	۵۷	۱۱	۴	۱	۱۲۴	فروش و مشاغل مربوط بان
-	۶۵	۱۱۳	۱۰۰	۲۵	۱۵	۷	۳۳۰	مشاغل مربوط به زراعت و جنگلیانی و شکار و ماهیگیری
-	۲	۵	۷	۲	۱	-	۱۷	امور مربوط با استخراج معدن و استخراج سنگ و حفاری
-	۱	۳	۱۱	۶	۱	-	۲۵	مشاغل مربوط بحمل و نقل
-	۱۱	۱۲۵	۲۲۵	۱۲۰	۱۵۲	۱۱۳	۹۵۶	حرفه های صنعتی و منشیات تولیدی و مشاغل مربوط بان
-	۱۳	۴۱	۱۲	۲۰	۱۶	۲۲	۱۸۱	مشاغل مربوط با انجام خدمات (سرویسها)
-	-	۱	۱۰	۷	۳	-	۲۱	مشاغل مربوط به خدمات ثابت ارتشی و مشاغل کسه دقیقا مشخص و با اظهار نشده
-	۱۱۹	۳۲۰	۵۱۵	۱۲۸	۷۵	۳۸	۱۱۹۵	جمع مشاغلین
-	۰	۱۲	۶۲	۱۵	-	-	۹۳	مشاغل حرفه ای - فنی و کارهای مربوط بان
-	۳	۴۱	۷۱	۵	-	-	۱۲۸	مشاغل مربوط با امور اداری و منشی گری و امور مربوط بان
-	۸	۴۳	۵۶	۱۱	۴	۱	۱۲۴	فروش و مشاغل مربوط بان
-	۶۴	۱۱۳	۱۰۴	۲۵	۱۵	۷	۳۲۸	مشاغل مربوط به زراعت و جنگلیانی و شکار و ماهیگیری
-	۲	۵	۷	۲	۱	-	۱۷	امور مربوط با استخراج معدن و استخراج سنگ و حفاری
-	۱	۳	۱۱	۶	۱	-	۲۵	مشاغل مربوط بحمل و نقل
-	۱۱	۱۲۵	۲۲۶	۱۲۰	۱۵۲	۱۱۳	۹۵۳	حرفه های صنعتی و منشیات تولیدی و مشاغل مربوط بان
-	۱۳	۴۱	۱۲	۲۰	۱۶	۲۲	۱۱۱	مشاغل مربوط با انجام خدمات (سرویسها)
-	-	۱	۱۰	۷	۳	-	۱۷	مشاغل مربوط به خدمات ثابت ارتشی و مشاغل کسه دقیقا مشخص و با اظهار نشده
-	۱۳	۱۲۱	۲۱۴	۱۰	۱۲۵	۱۰۵	۶۱۸	جمع مشاغلین
-	-	-	۹	۷	-	-	۱۶	مشاغل حرفه ای - فنی و کارهای مربوط بان
-	-	۱	۱	-	-	-	۲	مشاغل مربوط با امور اداری و منشی گری و امور مربوط بان
-	-	-	۱	-	-	-	۱	فروش و مشاغل مربوط بان
-	۱	-	۱	-	-	-	۲	مشاغل مربوط به زراعت و جنگلیانی و شکار و ماهیگیری
-	-	-	-	-	-	-	-	امور مربوط با استخراج معدن و استخراج سنگ و حفاری
-	-	-	-	-	-	-	-	مشاغل مربوط بحمل و نقل
-	۲۷	۱۰۰	۱۸۹	۲۴	۱۱۲	۶۱	۶۰۳	حرفه های صنعتی و منشیات تولیدی و مشاغل مربوط بان
-	۵	۱۱	۱۱	۸	۱۳	۱۴	۷۰	مشاغل مربوط با انجام خدمات (سرویسها)
-	-	۱	۲	۱	-	-	۴	مشاغل مربوط به خدمات ثابت ارتشی و مشاغل کسه دقیقا مشخص و با اظهار نشده

بسته جدول شماره ۱۱ - تسهیلات عمده مشاغل بر حسب سن و جنس در جمعیت مشاغل بکار ازرده ساله بهایای حوزه سرشماری نائین: آبانماه ۱۳۳۰ (نوامبر ۱۹۵۶)
(سن اظهار نشده نیز جزو جمع سنین ازرده ساله بهایای منظور شده است)

سن اظهار نشده	۶۵-ساله بهایا	۴۵-۶۴ ساله	۲۵-۴۴ ساله	۱۰-۶۴ ساله	۱۵-۱۹ ساله	۱۰-۱۴ ساله	جمع ازرده ساله بهایا	تسهیلات عمده مشاغل و جنس
								بقیه نقاط حوزه سرشماری نائین
								مردان
								جمع مشاغلین
	۷۱۱	۲۳۴۹	۳۹۴۹	۱۰۸۰	۱۴۴۳	۱۰۶۴	۱۰۶۰۱	مشاغل حرفه ای - فنی و کارهای مربوط بآن
-	۱۵	۲۹	۶۱	۱۶	۲	-	۱۲۳	مشاغل مربوط با امور اداری و شناسی گری و امور مربوط بآن
-	۲	۵۱	۵۸	۱۶	۷	-	۱۳۴	فروش و مشاغل مربوط بآن
-	۴	۲۷	۷۱	۹	۳	-	۱۱۴	مشاغل مربوط به زراعت و جنگلهائی و شکار و ماهیگیری
۱	۵۰۰	۱۴۱۸	۲۱۴۹	۵۲۰	۷۱۰	۴۸۹	۵۷۸۲	امور مربوط با استخراج معدن و استخراج سنگ و حفاری
۲	۳۲	۲۴۸	۵۸۲	۱۶۶	۱۶۶	۶۲	۱۲۵۴	مشاغل مربوط به حمل و نقل
-	۴	۲۵	۵۵	۷	۵	۲	۹۸	حرفه های صنعتی و عملیات تولیدی و مشاغل مربوط بآن
۲	۱۴۲	۴۷۳	۸۶۹	۳۰۳	۴۹۰	۴۵۸	۲۶۹۸	مشاغل مربوط با انجام خدمات (سروسها)
-	۱	۶۵	۸۲	۱۱	۲۵	۳۸	۲۳۰	مشاغل مربوط به خدمات ثابت ارتشی و مشاغل کسه
-	۲	۱۳	۶۲	۳۲	۳۹	۲۰	۱۶۸	در قیقا مشخصه و یا اظهار نشده
								سرد
								جمع مشاغلین
۳	۵۸۷	۱۸۴۹	۳۰۹۱	۷۳۴	۸۸۶	۵۲۴	۷۶۶۹	مشاغل حرفه ای - فنی و کارهای مربوط بآن
-	۱۲	۲۳	۵۳	۱۳	۲	-	۱۰۳	مشاغل مربوط با امور اداری و شناسی گری و امور مربوط بآن
-	۲	۵۰	۵۶	۱۶	۷	-	۱۳۱	فروش و مشاغل مربوط بآن
-	۴	۲۷	۷۱	۹	۳	-	۱۱۴	مشاغل مربوط به زراعت و جنگلهائی و شکار و ماهیگیری
۱	۴۷۶	۱۴۶۷	۱۷۸۳	۳۸۷	۵۲۱	۳۳۰	۴۷۶۰	امور مربوط با استخراج معدن و استخراج سنگ و حفاری
۲	۳۱	۲۱۰	۵۵۹	۱۵۶	۱۵۶	۶۱	۱۱۷۲	مشاغل مربوط به حمل و نقل
-	۴	۲۵	۵۵	۷	۵	۲	۹۸	حرفه های صنعتی و عملیات تولیدی و مشاغل مربوط بآن
-	۵۴	۱۸۸	۳۸۸	۱۱۰	۱۲۷	۹۳	۹۷۰	مشاغل مربوط با انجام خدمات (سروسها)
-	۲	۴۶	۶۷	۶	۱۶	۱۸	۱۵۵	مشاغل مربوط به خدمات ثابت ارتشی و مشاغل کسه
-	۲	۱۳	۶۲	۳۰	۳۹	۲۰	۱۶۶	در قیقا مشخصه و یا اظهار نشده
								زن
								جمع مشاغلین
۲	۱۲۴	۵۰۵	۸۵۸	۲۴۶	۵۵۷	۵۴۰	۲۹۳۲	مشاغل حرفه ای - فنی و کارهای مربوط بآن
-	۲	۶	۸	۳	-	-	۲۰	مشاغل مربوط با امور اداری و شناسی گری و امور مربوط بآن
-	-	۱	۲	-	-	-	۳	فروش و مشاغل مربوط بآن
-	-	-	-	-	-	-	-	مشاغل مربوط به زراعت و جنگلهائی و شکار و ماهیگیری
-	۲۴	۱۵۶	۳۶۶	۱۳۳	۱۸۶	۱۵۴	۱۰۲۲	امور مربوط با استخراج معدن و استخراج سنگ و حفاری
-	۱	۳۸	۲۶	۱۰	۶	۱	۸۲	مشاغل مربوط به حمل و نقل
-	-	-	-	-	-	-	-	حرفه های صنعتی و عملیات تولیدی و مشاغل مربوط بآن
۲	۸۹	۲۸۵	۴۴۱	۱۹۳	۳۵۳	۳۶۵	۱۷۲۸	مشاغل مربوط با انجام خدمات (سروسها)
-	۷	۱۶	۱۵	۵	۶	۲۰	۷۵	مشاغل مربوط به خدمات ثابت ارتشی و مشاغل کسه
-	-	-	-	-	-	-	-	در قیقا مشخصه و یا اظهار نشده

جدول شماره ۱۷ - طبقات مشاغل بر حسب وضع اشتغال و جنس در جمعیت مشاغل بکار از ده ساله به بالای حوزه سرشماری نائین : آبانماه ۱۳۳۰ (مهر ۱۳۰۶)

طبقات مشاغل و جنس	جمع مشاغلین	کارفرما	کارکنانیکه برای خود کار میکنند	مستخدم دولت	مزد بگیر	کارکنان خانوادگی بدوین مزد	وضعیت اظهار نشده
کل حوزه سرشماری نائین	۱۲ ۴۱۴	۱۵	۵ ۰۷۴	۱ ۱۱۸	۱ ۷۵۱	۱ ۳۶۳	۳۳
جمع از ده ساله به بالا	۱۲ ۴۱۴	۱۵	۵ ۰۷۴	۱ ۱۱۸	۱ ۷۵۱	۱ ۳۶۳	۳۳
مشاغل حرفه ای - فنی و کارهای مربوط بآن	۲۳۲	-	۳۹	۱۱۱	۲۲	-	-
افضل مربوط به علم و فن - دانش را بر مریوط بآن	۳۸	-	۶	۲۴	۸	-	-
افضل مربوط به تعلیم و تربیت بر سایر امور مربوط بآن	۱۱۷	-	۳	۱۲۱	۳	-	-
افضل حقوقی که شامل خدمات روزگاری دادگستری و دفترخانه های رسمی نیز میشوند	۸	-	۶	۱	۱	-	-
افضل مذهبی امور - سرپرست و امام المنقذ	۳۴	-	۲۰	-	۱۴	-	-
افضل هنری - سرپرست و سایر مشاغل تفریحی	۴	-	۱	-	۳	-	-
بر مشاغل حرفه ای و فنی و سایر مشاغل آن	۲۱	-	۳	۱۵	۳	-	-
مشاغل مربوط بامور اداری و منشی گیری و امور مربوط بآن	۲۶۴	۳	۶	۲۴۷	۸	-	-
افضل مدیریت و اداره کردن امور (بجز کشاورزی)	۵۷	۲	۵	۴۴	۵	-	-
بی گیری و مشاغل دفتر و کارهای مربوط بآن	۲۰۷	-	۱	۲۰۳	۳	-	-
فروش و مشاغل مربوط بآن	۲۳۸	۴	۲۱۳	۵	۱۳	-	-
ده فروش در بناها و بهاره ها	۱۱۷	-	۱۷۷	۵	۱۴	-	-
ده فروش در بزمها	۲۷	-	۳۶	-	۱	-	-
ده فروش و مشاغل مربوط بآن	۴	۴	-	-	-	-	-
مشاغل مربوط بزراعت - جنگلیانی - شکار و ماهیگیری	۶ ۱۱۲	۳۷	۳ ۴۸۳	۲	۱ ۴۱۵	۱ ۱۷۵	-
افضل زراعتی	۶ ۰۰۲	۳۷	۳ ۴۸۱	۲	۱ ۳۰۷	۱ ۱۷۵	-
افضل مربوط به جنگلیانی (از جمله قلع انجبار)	۳	-	۱	-	۲	-	-
ماهیکه در زراعت و شکار و ماهیگیری و جنگلیانی مشغول بکار هستند	۱۰۷	-	۱	-	۱۰۶	-	-
امور مربوط با استخراج معدن و استخراج سنگ و حفاری	۱ ۲۷۱	-	۴۶	۵۸۳	۶۶	۲	-
افضل مربوط بساختن و نقل آمون مواد معدنی	۲۸	-	۲۴	۱	۳	-	-
افضل مربوط بکارهای کوه	۱۰	-	۲	-	۸۸	-	-
ماهیکه در معدن و حفاری و استخراج مشغول بکار هستند	۱ ۱۵۳	-	۲۰	۵۸۲	۵۴۹	۲	-
مشاغل مربوط به حمل و نقل	۱۲۳	-	۷۵	۲	۴۰	۱	-
افضل مربوط برانندگی وسائط نقلیه موتوری	۲۴	-	۱۰	۲	۱۲	-	-
افضل مربوط برانندگی وسائط نقلیه ایکه بوسیله حیوان کشیده میشوند (مانند کاری و درنگه و غیره)	۹۹	-	۶۵	-	۳۸	۱	-
حرفه های صنعتی و عملیات تولیدی و مشاغل مربوط بآن	۳ ۶۵۴	۱	۱ ۱۸۶	۷۴	۲ ۱۸۸	۲۰۵	-
افضل مربوط به نساجی (غیر از قالی بانی)	۱ ۸۸۶	-	۸۱۳	-	۹۰۰	۱۶۶	-
افضل مربوط بقالی بانی	۶۳۸	-	۱۶۳	-	۴۴۷	۲۸	-
افضل مربوط بشبیه پوشاک و محصولات چرمی و ماش	۱۳۳	-	۶۵	-	۶۴	۴	-
افضل مربوط بساختن اشیاء چرمی و کارهای مربوط بآن	۵۲	-	۲۵	۵	۲۱	۱	-
افضل مربوط بفلز کاری	۷۸	-	۳۴	۱۴	۲۹	۱	-
افضل الکتریکی و الکترونیکی	۴	-	۲	-	۲	-	-
افضل ساختمانی و کارهای مربوط بآن که در جای دیگر طبقه بندی نشده	۶۱۳	۱	۱۹	۳۶	۴۵۷	۲	-
افضل مربوط بماشینهای مستقر جراثقال و مشاغل مربوط به	۱۵	-	-	۱۳	۲	-	-
عملیات مکانیکی ماشینهای ساختمانی مستقر	۱۵	-	-	۱۳	۲	-	-
افضل مربوط بسفالگری و کارهای مربوط بآن	۴	-	۲	-	۲	-	-

بینه جدول شماره ۱۲ - طبقات مشاغل بر حسب وضع اشتغال و متن درصدهای مشاغل پکار از ده ساله به بالای حوزه سرشماری نائین : آبانماه ۱۳۳۰ (نوا مهر ۱۳۰۶)

وضعیت اظهار شده	کارکنان خانوادگی بدوین نزد	مزد بگیر	مستخدم دولت	کارکنانیکه برای خود کار میکنند	کارفرما	جمع شاغلین	طبقات مشاغل و جنس
کل حوزه سرشماری نائین							
بینه جدول زیر							
-	-	۱	۱	۸	-	۱۰	مشاغل مربوط به ساختن مواد غذایی و کارهای مربوط بان
-	-	۴۲	۲	۲۱	-	۶۶	مشاغل مربوط به تهیه مواد غذایی و خانیاها
-	-	۲	-	۱۸	-	۲۲	حرفه های صنعتی و تولیدی و شغله و کارهای مربوط بان
-	۳	-	-	-	-	۳	صنعه ها نیکه در پیشه های صنعتی مختلف برای تولید محصولات و صنایع مربوط بانها کار میکنند
-	-	۴۱	۳	۵	-	۴۹	مشاغل مربوط بانجام خدمات (مرویسها)
-	۲	۲۱۱	۱۱۴	۲۶	-	۳۵۳	مشاغل مربوط به خدمات محافظت و حراست و نگهبانی
-	-	۱۲	۱۵	۴	-	۳۱	خدمات خانگی و شخصی و کارهای مربوط بان
-	۲	۲۳۸	۱	۲۲	-	۲۶۳	مشاغل خدمات متفرقه
-	-	۱۱	۱	-	-	۱۲	صنعه ها نیکه در مشاغل مربوط به خدمات کار میکنند
-	-	۸	۱۷	-	-	۲۵	مشاغل مربوط به خدمات ثابت ارتشی و مشاغل که دقیقاً مشخص و یا اظهار نشده اند
۲۲	-	۱۴۹	۱۰	-	-	۱۸۱	خدمات ثابت ارتشی
-	-	-	۱۰	-	-	۱۰	مشاغل که دقیقاً مشخص و یا اظهار نشده اند
۲۲	-	-	-	-	-	۲۲	صنعه ها نیکه در جای دیگر طبقه بندی نشده اند
-	-	۱۴۹	-	-	-	۱۴۹	جمع از ده ساله به بالا
۲۲	۶۷۸	۳۱۹۲	۱۰۱۲	۲۸۲۲	۴۵	۸۸۶۷	مشاغل خرده ای - فنی و کارهای مربوط بان
-	-	۲۲	۱۳۶	۳۷	-	۱۹۵	مشاغل مربوط به علم طبی و بهداشت و امور مربوط بان
-	-	۱	۲۲	۴	-	۲۷	مشاغل مربوط به تعلیم و تدریس و سایر امور مربوط بان
-	-	۱	۱۹	۳	-	۲۳	مشاغل حقوقی که شامل قضات وکلای دادگستری و دفترخانه های رسمی نیز میباشد
-	-	۱	۱	۱	-	۳	مشاغل مذهبی امور خیریه و عام المنفعه
-	-	۱۴	-	۲۰	-	۳۴	مشاغل هنری - نویسندگی و سایر مشاغل فرهنگی
-	-	۳	-	۱	-	۴	سایر مشاغل حرفه ای فنی و سایر مشاغل آن
-	-	۳	۱۴	۲	-	۱۹	مشاغل مربوط به امور اداری و متنش گری و امور مربوط بان
-	-	۸	۲۴۲	۶	۳	۲۵۹	مشاغل مدیریت و اداره کردن امور (بجز کشاورزی)
-	-	۵	۴۲	۵	۳	۵۵	فنی گری و مشاغل فنی و کارهای مربوط بان
-	-	۳	۲۰۰	۱	-	۲۰۴	فروش و مشاغل مربوط بان
-	۳	۱۲	۵	۲۱۳	۴	۲۳۷	فروش و مشاغل مربوط بان
-	-	۱۱	۵	۱۷۷	-	۱۹۶	فروش و مشاغل مربوط بان
-	۳	۱۱	-	۲۶	-	۳۷	فروش و مشاغل مربوط بان
-	-	۱	-	-	۴	۵	مشاغل مربوط به پروریت - جنگلهای - شکار و ماهیگیری
-	۱۵۴	۱۲۵۰	۲	۳۱۴۵	۲۷	۵۰۸۸	مشاغل زراعتی
-	۱۵۴	۱۱۴۲	۲	۳۱۴۳	۲۷	۵۱۷۸	مشاغل مربوط به جنگلهای (از جمله قطع اشجار)
-	-	۲	-	۱	-	۳	صنعه ها نیکه در زراعت و شکار و ماهیگیری و جنگلهای مشغول پکار هستند
-	-	۱۰۶	-	۱	-	۱۰۷	امور مربوط به استخراج معدن و استخراج سنگ و سفالی
-	۲	۶۳۰	۵۱۱	۴۶	-	۱۱۸۹	مشاغل مربوط به ساختن و حمل آوردن مواد معدنی
-	-	۳	۱	۲۴	-	۲۸	مشاغل مربوط به جاه کنی
-	-	۸۸	-	۲	-	۹۰	

بجیه جدول شماره ۱۲ - طبقات مشاغل برحسب وضع اشتغال و جنس در جمعیت مشاغل بکار ازرده ساله بهایای حوزه سرشماری نائین آبانماه ۱۳۳۵ (توامبر ۱۹۵۶)

طبقات مشاغل و جنس	جمع مشاغلین	کارفرما	کارکنانیکه برای خود کار میکنند	مستخدم دولت	مزدبگیر	کارکنان خانوادگی و بدوین مزد	وضعیت اظهار نشده
کل حوزه سرشماری نائین							
بیکه مرد							
عسله هائیکه در معدن و حفاری و استخراج سخته مشغول بکار هستند	۱۰۷۱	-	۲۰	۵۱۰	۵۲۹	۲	-
مشاغل مربوط به حمل و نقل	۱۲۳	-	۷۵	۲	۴۰	۶	-
مشاغل مربوط براندگی وسائط نقلیه موتوری	۲۴	-	۱۰	۲	۱۲	-	-
مشاغل مربوط براندگی وسائط نقلیه ایکه بوسیله حیوان کشیده میشوند (مانند کاری و درشکه و غیره)	۹۹	-	۶۵	-	۲۸	۶	-
حرفه های صنعتی و عملیات تولیدی و مشاغل مربوط بان	۱۳۲۳	۱	۲۷۵	۷۴	۶۶۱	۱۱۲	-
مشاغل مربوط به نساجی (غیر از قالی بافی)	۱۹۹	-	۷۷	-	۱۱۹	۳	-
مشاغل مربوط بقالی بافی	۷۸	-	۳۵	-	۴۳	-	-
مشاغل مربوط بشبیه پوشاک و محصولات چرمی و قشاق	۸۸	-	۳۹	-	۴۷	۲	-
مشاغل مربوط بساختن اشیاء چوبی و کارهای مربوط بان	۵۲	-	۲۵	۵	۲۱	۱	-
مشاغل مربوط بفاز کاری	۷۸	-	۳۴	۱۴	۲۹	۱	-
مشاغل الکتریکی و الکترونیکی	۴	-	۲	-	۲	-	-
مشاغل ساختمانی و کارهای مربوط بان که درجهای دیگر طبقه بندی نشده	۶۹۱	۱	۱۹	۳۶	۶۳۳	۲	-
مشاغل مربوط به انبساط مستقر جراثقال و مشاغل مربوط به عملیات مکانیکی ماشینهای ساختمانی مستقر	۱۵	-	-	۱۳	۲	-	-
مشاغل مربوط بسفالگری و کارهای مربوط بان	۴	-	۲	-	۲	-	-
مشاغل مربوط بساختن مواد شیمیائی و کارهای مربوط بان	۸	-	۶	۱	۱	-	-
مشاغل مربوط بشبیه مواد غذایی و دخانیات	۴۳	-	۱۸	۲	۲۳	-	-
حرفه های صنعتی و تولیدی و متفرقه و کارهای مربوط بان	۲۳	-	۱۸	-	۲	۳	-
عسله هائیکه در پیشه های صنعتی مختلف برای تولید محصولات و عملیات مربوط بانها کار میکنند	۴۰	-	-	۳	۳۷	-	-
مشاغل مربوط بانجام خدمات (سروسها)	۲۶۶	-	۲۶	۱۱۴	۱۲۵	۱	-
مشاغل مربوط بخدمات محافظت و حراست و نگهبانی	۱۱۱	-	۴	۶۵	۴۲	-	-
خدمات خانگی و شخصی و کارهای مربوط بان	۱۲۲	-	۲۲	۱	۹۹	۱	-
مشاغل خدمات متفرقه	۷	-	-	۱	۶	-	-
عسله هائیکه در مشاغل مربوط بخدمات کار میکنند	۲۵	-	-	۱۷	۸	-	-
مشاغل مربوط بخدمات ثابت ارتش و مشاغل که دقیقاً مشخصیها اظهار نشده اند	۱۸۳	-	-	۶	۱۷۷	-	۳۳
خدمات ثابت ارتش	۶	-	-	۶	-	-	-
مشاغل که دقیقاً مشخصیها اظهار نشده اند	۳۳	-	-	-	-	-	۳۳
عسله هائیکه درجهای دیگر طبقه بندی نشده اند	۱۴۴	-	-	-	۱۴۴	-	-
زن							
جمع ازرده ساله بهایای	۳۳۳۰	-	۱۲۵۱	۱۰۶	۱۵۵۸	۲۱۵	-
مشاغل حرفه ای - فنی و کارهای مربوط بان	۳۶	-	۲	۲۵	۹	-	-
مشاغل مربوط به علوم طبیی و بهداشتی و امور مربوط بان	۶۱	-	۱	۲	۷	-	-
مشاغل مربوط به تعلیم و تدریس و سایر امور مربوط بان	۲۴	-	-	۲۲	۲	-	-
سایر مشاغل حرفه ای و فنی و امور مشابه ان	۱	-	-	۱	-	-	-
مشاغل مربوط بامور اداری و منشیگری و امور مربوط بان	۵	-	-	۵	-	-	-
مشاغل مدیریت و اداره کردن امور (بجز کشاورزی)	۲	-	-	۲	-	-	-
منشیگری و مشاغل دفتری و کارهای مربوط بان	۳	-	-	۳	-	-	-

بقیه جدول شماره ۱۲ - طبقات مشاغل بر حسب وضع اشتغال و جنس در جمعیت نقل و کار از دهه ساله بهایای حوزه سرشماری نائین : آبانماه ۱۳۳۵ (نوامبر ۱۹۵۶)

ردیف	کارکنان خانوادگی بدون مزد	مزد بگیر	مستخدم دولت	کارکنانیکه برای خود کار میکنند	کارفرما	جمع مشاغلین	طبقات مشاغل و جنس
کل حوزه سرشماری نائین							
پیشه زن							
-	-	۱	-	-	-	۱	فروش و مشاغل مربوط بان
-	-	۱	-	-	-	۱	خرده فروشی در بنگاهها و بازارها
-	۵۲۱	۱۶۵	-	۲۴۸	-	۱۰۲۴	مشاغل مربوط بزراعت - جنگلبانی - شکار و ماهیگیری
-	۵۲۱	۱۶۵	-	۲۴۸	-	۱۰۲۴	مشاغل زراعتی
-	-	۱۰	۷۲	-	-	۸۲	امور مربوط با استخراج معدن و استخراج سنگ و حفاری
-	-	۱۰	۷۲	-	-	۸۲	عمله هائیکه در معدن و حفاری و استخراج سنگ مشغول بکار هستند
-	۱۹۳	۱۲۱۷	-	۶۱۱	-	۲۳۲۱	حرفه های صنعتی و صنایع تولیدی و مشاغل مربوط بان
-	-	-	-	۷۹۶	-	۱۶۹۰	مشاغل مربوط به نساجی (غیر از قالی بافی)
-	۱۶۳	۷۸۱	-	۷۹۶	-	۱۶۹۰	مشاغل مربوط بقالی بافی
-	۷۸	۱۰۱	-	۱۲۸	-	۴۰	مشاغل مربوط بتهیه پوشاک و محصولات چرمی و قشایی
-	۲	۱۷	-	۲۶	-	۲	مشاغل ساختمان و کارهای مربوط بان که در جای دیگر طبقه بندی نشده
-	-	۲	-	-	-	۲	مشاغل مربوط بساختن مواد شیمیایی و کارهای مربوط بان
-	-	-	-	-	-	۲۲	مشاغل مربوط بتهیه مواد غذایی و خانگیات
-	-	۱۶	-	-	-	۱	عمله هائیکه در پیشه های صنعتی مختلف برای تولید محصولات و صنایع مربوط بانها کار میکنند
-	-	۱	-	-	-	۱۴۵	مشاغل مربوط بانجام خدمات (سروسها)
-	۱	۱۴۱	-	-	-	۱۴۰	خدمات خانگی و شخصی و کارهای مربوط بان
-	-	۱۳۹	-	-	-	۵	مشاغل خدمات متفرقه
-	-	۵	-	-	-	۱	مشاغل مربوط بخدمات ثابت ارتشی و مشاغل کد قیفا مشغول یا اظهار نشده اند
-	-	۲	۱	-	-	۱	خدمات ثابت ارتشی
-	-	-	۱	-	-	۲	عمله هائیکه در جای دیگر طبقه بندی نشده اند
-	-	۲	-	-	-	-	
شهر نائین							
مرد و زن							
۱۰	۴۸	۸۶۷	۳۰۲	۶۵۵	۱۱	۱۸۹۳	جمع از دهه ساله بهایای
-	-	-	-	-	-	۱۰۹	مشاغل حرفه ای - فنی و کارهای مربوط بان
-	-	۱۱	۸۷	۱۱	-	۱۳	مشاغل مربوط به علم طبع و بهداشتی
-	-	-	۱۱	۲	-	۷۱	مشاغل مربوط به تعلیم و تدریس و سایر امور مربوط بان
-	-	-	۷۰	۱	-	۳	مشاغل حقوقی که شامل قضات وکلای دادگستری و دفترخانه های رسمی نیز میباشد
-	-	۱	۱	۱	-	۸	مشاغل مذهبی امور خیریه و وام المنعمه
-	-	۵	-	۳	-	۴	مشاغل هنری - نویسندگی و سایر مشاغل فنی
-	-	۳	-	۱	-	۱۰	سایر مشاغل حرفه ای و فنی و سایر مشاغل آن
-	-	۲	۵	۳	-	۱۳	مشاغل مربوط با امور اداری و منشیگری و امور مربوط بان
-	-	-	۱۲۹	۱	-	۲۳	مشاغل مدنی و واداره کردن امور (بجز کشاورزی)
-	-	-	۲۳	-	-	۱۰۷	منشیگری و مشاغل دفتری و کارهای مربوط بان
-	-	-	۱۰۶	۱	-	-	

بقیه جدول شماره ۱۲ - طبقات مشاغل بر حسب وضع اشتغال و جنس در جمعیت مشاغل بکار ازده ساله به بالای حوزه سرشماری نائین: آبانماه ۱۳۳۰ تا شهریور ۱۳۳۱

طبقات مشاغل و جنس	جمع شاغلین	کارفرما	کارکنانیکه برای خود کار میکنند	مستخدم دولت	مزدبگیر	کارکنان خانوادگی بدون مزد	ضمیمه اظهار نشده
شمار نائین بقیه مردوزن	۱۲۴	۴	۱۰۸	۵	۶	۱	-
نوز و مشاغل مربوط بآن							
فرشی در نگاهها و مغازه ها	۱۰۲	-	۱۰	۵	۶	۱	-
فرشی دوره گرد ها	۱۸	-	۱۸	-	-	-	-
فرشی و مشاغل مربوط بآن	۴	۴	-	-	-	-	-
مشاغل مربوط بزراعت - جنگلیانی - شکار و ماهیگیری	۲۳۰	۶	۲۲۴	۱	۲۳	۲۳	-
دل زراعتی	۲۱۲	۶	۲۰۶	۱	۱۸	۲۳	-
هائیکه در زراعت و شکار و ماهیگیری و جنگلیانی مشغول بکار هستند	۱۸	-	-	-	۱۸	-	-
امور مربوط با استخراج معدن و استخراج سنگ و حفاری	۱۷	-	۱۴	-	۳	-	-
فل مربوط بساختن و عمل آوردن مواد معدنی	۱۴	-	۱۴	-	-	-	-
فل مربوط بجایه کنی	۲	-	-	-	۲	-	-
هائیکه در معدن و حفاری و استخراج سنگ مشغول بکار هستند	۱	-	-	-	۱	-	-
مشاغل مربوط به حمل و نقل	۲۵	-	۱۰	۲	۱۲	-	-
فل مربوط برانندگی و وسایل نقلیه موتوری	۲۴	-	۱۰	۲	۱۲	-	-
فل مربوط برانندگی و وسایل نقلیه اینکه بوسیله حیوان کشیده میشوند (مانند کاری و درشکه و غیره)	۱	-	-	-	۱	-	-
حرفه های صنعتی و صنایع تولیدی و مشاغل مربوط بآن	۹۵۶	۱	۲۳۸	۷	۶۸۶	۲۴	-
فل مربوط به نساجی (غیر از تالی بافی)	۲۱۳	-	۴۴	-	۲۱۶	۳	-
فل مربوط بقالی بافی	۳۱۱	-	۱۱۲	-	۲۱۴	۱۸	-
فل مربوط بشبیه پوشاک و محصولات چرمی و قشایی	۶۲	-	۳۶	-	۲۴	۲	-
فل مربوط بساختن اشیاء چرمی و کارهای مربوط بآن	۱۹	-	۱۳	-	۵	۱	-
فل مربوط بفلز کاری	۱۶	-	۱	-	۷	-	-
فل الکتریکی و الکترونیکی	۴	-	۲	-	۲	-	-
فل ساختمانی و کارهای مربوط بآن که در جای دیگر طبقه بندی نشده	۱۶۲	۱	۴	۵	۱۵۲	-	-
فل مربوط بسفالگری و کارهای مربوط بآن	۲	-	۲	-	-	-	-
فل مربوط بساختن مواد شیمیائی و کارهای مربوط بآن	۵	-	۴	۱	-	-	-
فل مربوط بشبیه مواد غذایی و دخانیات	۲۹	-	۱۲	۱	۱۶	-	-
مشاغل مربوط بانجام خدمات (سروسها)	۱۸۱	-	۹	۶۱	۱۱۱	-	-
فل مربوط بخدمات محافظت و حراست و نگهبانی	۴۴	-	۱	۴۲	۱	-	-
خدمات خانگی و شخصی و کارهای مربوط بآن	۱۱۲	-	۸	۱	۱۰۳	-	-
فل خدمات متفرقه	۵	-	-	۱	۴	-	-
هائیکه در مشاغل مربوط بخدمات کار میکنند	۲۰	-	-	۱۷	۳	-	-
مشاغل مربوط بخدمات ثابت ارتشی و مشاغل که دقیقاً مشخص و یا اظهار نشده اند	۲۱	-	-	۱۰	۱	-	۱۰
خدمات ثابت ارتشی	۱۰	-	-	-	-	-	-
غلی که دقیقاً مشخص و یا اظهار نشده اند	۱۰	-	-	-	-	-	-
هائیکه در جای دیگر طبقه بندی نشده اند	۱	-	-	-	۱	-	-

بته جدول شماره ۱۲ - طبقات مشاغل بر حسب وضع اشتغال و جنس در جمعیت مشاغل بکار ازده ساله بهالای حوزه سرشماری نائین : آبانماه ۱۳۳۵ (نوامبر ۱۹۵۶)

طبقات مشاغل و جنس	جمع مشاغلین	کارفرما	کارکنانیکه برای خود کار میکنند	مستخدم دولت	مزد بگیر	کارکنان خانوادگی بدون مزد	وضعیت اظهارنشده
<u>شهر نائین</u>							
<u>مرد</u>							
جمع ازده ساله بهالای	۱۱۹۵	۱۱	۵۱۶	۲۸۰	۳۵۲	۲۶	۱۵
مشاغل حرفه ای - علمی و کارهای مربوط بآن	۱۲	-	۱۱	۲۱	۱۱	-	-
مشاغل مربوط به علم طبی و بهداشت	۱۳	-	۲	۱۱	-	-	-
مشاغل مربوط به تعلیم و تدریس و سایر امور مربوط بآن	۵۵	-	۱	۵۴	-	-	-
مشاغل حقوقی که شامل تفتات و کلاهی دادگستری و دفترخانه های رسمی نیز میباشند	۲	-	۱	۱	-	-	-
مشاغل مذهبی و امور خیریه و علم الفقه	۸	-	۳	-	-	-	-
مشاغل هنری - نویسندگی و سایر مشاغل تفریحی	۷	-	۱	-	-	-	-
سایر مشاغل حرفه ای علمی و امور مشابه بآن	۱۰	-	۳	۵	-	-	-
مشاغل مربوط بامور اداری و منشی گری و امور مربوط بآن	۱۲۸	-	۱	۱۲۷	-	-	-
مشاغل مدیریت و اداره کردن امور (بجز کشاورزی)	۲۲	-	-	۲۲	-	-	-
منشی گری و مشاغل دفتری و کارهای مربوط بآن	۱۰۶	-	۱	۱۰۵	-	-	-
فروش و مشاغل مربوط بآن	۱۲۳	۷	۱۰۸	۵	۵	۱	-
خرده فروش لیونی در نگاهها و مغازه ها	۱۰۱	-	۹۰	۵	۵	۱	-
خرده فروش دوره گرد ها	۱۸	-	۱۸	-	-	-	-
معدنه فروش و مشاغل مربوط بآن	۷	-	-	-	-	-	-
مشاغل مربوط بزراعت - جنگلبانی - شکار و ماهیگیری	۲۶۸	۶	۲۶۲	۱	۲۶	۲۳	-
مشاغل زراعتی	۳۱۰	۶	۲۶۲	۱	۱۸	۲۳	-
سایه هائیکه در زراعت و شکار و ماهیگیری و جنگلبانی مشغول بکار هستند	۱۸	-	-	-	۱۸	-	-
امور مربوط باستخراج معدن و استخراج سنگ و حفاری	۱۷	-	۱۷	-	۳	-	-
مشاغل مربوط بساختن و حمل آوردن مواد معدنی	۱۷	-	۱۷	-	-	-	-
مشاغل مربوط بچاه کنی	۲	-	-	-	۲	-	-
سایه هائیکه در معدن و حفاری و استخراج سنگ مشغول بکار هستند	۱	-	-	-	۱	-	-
مشاغل مربوط به حمل و نقل	۲۵	-	۱۰	۲	۱۳	-	-
مشاغل مربوط برانندگی وسائط نقلیه موتوری	۲۷	-	۱۰	۲	۱۵	-	-
مشاغل مربوط برانندگی وسائط نقلیه ایکه بوسیله حیوان کشیده میشوند (مانند کاری و درشکه و غیره)	۱	-	-	-	۱	-	-
حرفه های صنعتی و مالیات تولید و مشاغل مربوط بآن	۳۵۳	۱	۱۰۱	۲	۲۴۹	۲	-
مشاغل مربوط به نساجی (غیر از قالی بافی)	۲۷	-	۵	-	۱۹	-	-
مشاغل مربوط بقالی بافی	۱۲	-	۳۳	-	۲۱	-	-
مشاغل مربوط بشهریه پوشاک و محصولات چرمی و لباس	۷۰	-	۱۶	-	۲۰	-	-
مشاغل مربوط بساختن اثاثیه چرمی و کارهای مربوط بآن	۱۶	-	۱۳	-	۵	-	-
مشاغل مربوط بفلز کاری	۱۶	-	۶	-	۲	-	-
مشاغل الکتریکی و الکترونیکی	۷	-	۲	-	۲	-	-
مشاغل ساختمانی و کارهای مربوط بآن که در جای دیگر طبقه بندی نشده	۱۱۲	۱	۷	۵	۱۰۲	-	-
مشاغل مربوط بسفالگری و کارهای مربوط بآن	۲	-	۲	-	-	-	-
مشاغل مربوط بساختن مواد شیمیایی و کارهای مربوط بآن	۳	-	۲	۱	-	-	-
مشاغل مربوط بشهریه مواد غذایی و دخانیات	۲۱	-	۱۲	۱	۸	-	-

بقیه جدول شماره ۱۲ - طبقات مشاغل برحسب وضع اشتغال و جنس در جمعیت مشاغل بکار ازده ساله بهالای حوزه سرشماری نائین : آبانماه ۱۳۳۵ (نوامبر ۱۹۵۶)

وضعیت اظهار نشده	کارکنان خانوادگسی بدون مزد	مزد بگیر	مستخدم دولت	کارکنانیکه برای خود کار میکنند	کارنوبه	جمع مشاغلین	طبقات مشاغل و جنس
							شهر نائین
							بقیه مرد
-	-	۴۱	۶۱	۹	-	۱۱۱	مشاغل مربوط بانجام خدمات (سروسها) -----
-	-	۱	۴۲	۱	-	۴۴	مشاغل مربوط بخدمات معانفت و حراست و نگهبانی -----
-	-	۳۴	۱	۸	-	۴۳	خدمات خانگی شخصی و کارهای مربوط بآن -----
-	-	۲	۱	-	-	۴	مشاغل خدمات متفرقه -----
-	-	۳	۱۷	-	-	۲۰	مله هاییکه در مشاغل مربوط بخدمات کار میکنند -----
-	-	۱	۶	-	-	۱۷	مشاغل مربوط بخدمات ثابت ارتشی و مشاغلی که دقیقاً مشخص و یا اظهار نشده اند -----
۱۰	-	-	۶	-	-	۶	خدمات ثابت ارتشی -----
-	-	-	-	-	-	۱۰	مشاغل که دقیقاً مشخص و یا اظهار نشده اند -----
-	-	۱	-	-	-	۱	له هاییکه در جای دیگر دیده بندی نشده اند -----
							زن
-	۲۲	۵۱۵	۲۲	۱۲۹	-	۶۱۸	جمع ازده ساله بهالای -----
-	-	-	۱۶	-	-	۱۶	مشاغل حرفه ای - فنی و کارهای مربوط بآن -----
-	-	-	۱۶	-	-	۱۶	مشاغل مربوط به تعلیم و تدریس و سایر امور مربوط بآن -----
-	-	-	۲	-	-	۲	مشاغل مربوط بامور اداری و منشی گری و امور مربوط بآن -----
-	-	-	۱	-	-	۱	مشاغل مدیریت و اداره کردن امور (بجز کشاورزی) -----
-	-	-	۱	-	-	۱	منشی گری و مشاغل دفتری و کارهای مربوط بآن -----
-	-	۱	-	-	-	۱	فروش و مشاغل مربوط بآن -----
-	-	۱	-	-	-	۱	دوره فروشی در رستورانها و مغازه ها -----
-	-	-	-	۲	-	۲	مشاغل مربوط بزراعت - جنگلبانی - شکار و ماهیگیری -----
-	-	-	-	۲	-	۲	اقبل زراعتی -----
-	۲۲	۴۴۴	-	۱۳۷	-	۶۰۳	حرفه های صنعتی و عملیات تولیدی و مشاغل مربوط بآن -----
-	۲	۱۹۷	-	۳۹	-	۲۳۹	غل مربوط به نساجی (غیر از قالی بافی) -----
-	۱۸	۲۳۵	-	۷۹	-	۲۳۲	غل مربوط بقالی بافی -----
-	۱	۴	-	۱۷	-	۲۲	غل مربوط به تهیه پوشاک و محصولات چرم و قماش -----
-	-	-	-	۲	-	۲	غل مربوط بساختن مواد شیمیایی و کارهای مربوط بآن -----
-	-	۸	-	-	-	۸	غل مربوط به تهیه مواد غذایی و دخانیات -----
-	-	۷۰	-	-	-	۷۰	مشاغل مربوط بانجام خدمات (سروسها) -----
-	-	۶۹	-	-	-	۶۹	مات خانگی و شخصی و کارهای مربوط بآن -----
-	-	۱	-	-	-	۱	غل خدمات متفرقه -----
-	-	-	۴	-	-	۴	مشاغل مربوط بخدمات ثابت ارتشی و مشاغلی که دقیقاً مشخص و یا اظهار نشده اند -----
-	-	-	۴	-	-	۴	مات ثابت ارتشی -----

۰۰۱ ۰۰۲ ۰۰۳ ۰۰۴ ۰۰۵ ۰۰۶ ۰۰۷ ۰۰۸ ۰۰۹ ۰۱۰

جدول شماره ۱۲ - تقسیمات عمده فعالیت صنعتی بر حسب سن و جنس در جمعیت شاغل بکار از دهه ساله بهالای حوزه سرشماری نائین: آبا نامه ۱۳۳۵ (تایم ۱۹۵۶)
(سن اظهار شده نیز جز جمع سنین از دهه ساله بیلا منظور نشده است)

سن اظهار شده	۶۵-ساله بیلا	۶۰-۶۴ ساله	۲۵-۴۴ ساله	۲۰-۲۴ ساله	۱۵-۱۹ ساله	۱۰-۱۴ ساله	جمع از دهه ساله بیلا	تقسیمات عمده فعالیت صنعتی و جنس
<u>کل حوزه سرشماری نائین</u>								
<u>مردان</u>								
	۸۷۳	۲۷۹۰	۴۳۷۸	۱۲۹۸	۱۳۱۳	۱۲۰۷	۱۲۴۹۴	جمع شاغلین
۲	۵۶۸	۱۵۶۱	۲۳۱۱	۵۵۷	۷۵۴	۵۰۸	۶۲۹۱	کشاورزی - جنگلبانی - شکار و ماهیگیری
۱	۳۳	۲۴۰	۵۵۰	۱۶۸	۱۵۶	۵۷	۱۲۰۵	استخراج معدن و استخراج سنگ
۲	۱۷۴	۵۳۷	۸۶۸	۳۲۱	۵۰۵	۴۹۳	۲۹۰۰	تولیدات صنعتی و نساجی
-	۳۶	۱۱۲	۲۷۸	۶۶	۱۲۲	۷۱	۷۱۵	ساختمان
-	-	۱	۵	۲	-	-	۱۱	برق - گاز - آب و سروسهای بهداشتی
-	۳۲	۷۴	۱۳۰	۲۳	۷	۱	۲۴۷	تجارت (کلی و جزئی)
-	۵	۴۳	۱۲۳	۲۶	۱۱	۲	۲۱۰	حمل و نقل - انبارداری و ارتباطات
-	۴۳	۲۰۱	۳۴۸	۶۸	۴۶	۵۶	۷۶۷	خدمات (سروسها)
-	۲	۱۳	۶۵	۳۷	۴۲	۱۹	۱۷۸	فعالتهائیکه باندازه کافی توضیح نشده
<u>سرد</u>								
	۷۰۶	۲۱۶۴	۳۶۰۶	۸۶۲	۶۶۱	۵۶۲	۸۸۶۴	جمع شاغلین
<u>زن</u>								
۲	۵۴۳	۱۴۰۵	۱۹۴۴	۴۲۴	۵۶۳	۳۵۴	۵۲۳۵	کشاورزی - جنگلبانی - شکار و ماهیگیری
۱	۳۲	۲۰۲	۵۲۲	۱۵۸	۱۵۰	۵۶	۱۱۶۱	استخراج معدن و استخراج سنگ
-	۴۸	۱۵۲	۲۳۹	۵۴	۴۳	۳۷	۵۷۳	تولیدات صنعتی و نساجی
-	۳۶	۱۱۲	۲۷۷	۶۶	۱۲۱	۷۱	۷۱۳	ساختمان
-	-	۲	۳	۲	-	-	۷	برق - گاز - آب و سروسهای بهداشتی
-	۱۲	۷۴	۱۲۲	۲۳	۷	۱	۲۴۶	تجارت (کلی و جزئی)
-	۵	۴۳	۱۲۳	۲۶	۱۱	۲	۲۱۰	حمل و نقل - انبارداری و ارتباطات
-	۲۸	۱۶۱	۳۰۱	۴۴	۳۴	۴۲	۵۸۳	خدمات (سروسها)
-	۲	۱۳	۶۵	۳۵	۴۲	۱۹	۱۷۶	فعالتهائیکه باندازه کافی توضیح نشده
<u>زن</u>								
	۱۶۷	۶۶۶	۱۰۷۲	۴۳۶	۶۸۲	۶۴۵	۳۶۳۰	جمع شاغلین
<u>مردان</u>								
-	۲۵	۱۵۶	۳۶۷	۱۳۳	۱۹۱	۱۵۴	۱۰۲۶	کشاورزی - جنگلبانی - شکار و ماهیگیری
-	۱	۳۸	۲۸	۱۰	۶	۱	۸۴	استخراج معدن و استخراج سنگ
-	۱۲۶	۳۸۵	۶۲۹	۲۱۷	۴۶۲	۴۵۶	۲۳۲۷	تولیدات صنعتی و نساجی
-	-	-	۱	-	۱	-	۲	ساختمان
-	-	۲	۲	-	-	-	۴	برق - گاز - آب و سروسهای بهداشتی
-	-	-	۱	-	-	-	۱	تجارت (کلی و جزئی)
-	-	-	-	-	-	-	-	حمل و نقل - انبارداری و ارتباطات
-	-	-	-	-	-	-	-	خدمات (سروسها)
-	۱۵	۴۵	۴۴	۲۴	۲۲	۳۴	۱۸۴	فعالتهائیکه باندازه کافی توضیح نشده
-	-	-	-	۲	-	-	۲	

بقيه جدول شماره ۱۳ - تقسیمات عمده فعالیت صنعتی و معدنی بر حسب سن و جنس در جمعیت شامل بکار ازرده ساله پیکالی حوزه مشغولیت نائین: آبانماه ۱۳۳۵ (توامبر ۱۳۳۶)

(سن اظهار نشده نیز جزو جمع سنین ازرده ساله پیکالی منظور شده است)

سن اظهار نشده	۶۵ ساله پیکالی	۶۴-۶۵ ساله	۶۳-۶۴ ساله	۶۲-۶۳ ساله	۶۱-۶۲ ساله	۶۰-۶۱ ساله	جمع ازرده ساله پیکالی	تقسیمات عمده فعالیت صنعتی و معدنی
								شهر نائین
								مردوزن
-	۱۱۲	۴۴۱	۷۲۹	۲۱۸	۲۰۰	۱۴۲	۱۸۹۳	جمع شانلین
-	۱۶	۱۰۹	۱۰۷	۲۵	۱۵	۷	۲۶۹	کشاورزی - جنگلبانی - شکار و ماهیگیری
-	-	۱	۱	-	-	-	۲	استخراج معدن و استخراج سنگ
-	۵۱	۱۶۶	۲۶۵	۱۵	۱۶۹	۱۰۰	۸۱۴	تولیدات صنعتی و نوسازی
-	۱	۱۶	۶۸	۲۶	۲۱	۱۳	۱۶۱	ساختمان
-	-	-	۱	۲	-	-	۵	برق - گاز - آب و سرویسهای بهداشتی
-	۸	۴۶	۶۱	۱۳	۴	۱	۱۳۲	تجارت (کلی و جزئی)
-	۱	۴	۱۶	۷	۱	-	۲۲	حمل و نقل - انبارداری و ارتباطات
-	۱۱	۶۷	۲۰۴	۵۵	۱۹	۲۲	۴۰۶	خدمات (سرویسها)
-	-	-	۳	۵	۳	-	۱۱	فعالیتهاییکه باندازه کافی توضیح نشده
								زن
-	۱۱۹	۳۲۰	۵۱۵	۱۶۸	۷۵	۳۸	۱۱۹۵	جمع شانلین
-	۶۵	۱۰۹	۱۰۶	۲۵	۱۵	۷	۲۶۷	کشاورزی - جنگلبانی - شکار و ماهیگیری
-	-	۱	۱	-	-	-	۲	استخراج معدن و استخراج سنگ
-	۲۲	۶۶	۷۶	۲۱	۱۷	۱	۲۱۱	تولیدات صنعتی و نوسازی
-	۹	۱۶	۶۸	۲۶	۲۱	۱۳	۱۶۱	ساختمان
-	-	-	۱	۲	-	-	۵	برق - گاز - آب و سرویسهای بهداشتی
-	۸	۴۶	۶۰	۱۳	۴	۱	۱۳۲	تجارت (کلی و جزئی)
-	۱	۴	۱۶	۷	۱	-	۲۲	حمل و نقل - انبارداری و ارتباطات
-	۱۴	۶۶	۱۸۱	۲۱	۶	۸	۳۱۴	خدمات (سرویسها)
-	-	-	۳	۵	۳	-	۱۱	فعالیتهاییکه باندازه کافی توضیح نشده
								زن
-	۴۳	۱۶۱	۲۱۴	۶۰	۱۲۵	۱۴۵	۶۹۸	جمع شانلین
-	۱	-	۱	-	-	-	۲	کشاورزی - جنگلبانی - شکار و ماهیگیری
-	۲۷	۱۰۰	۱۸۹	۷۴	۱۱۲	۹۱	۶۰۳	استخراج معدن و استخراج سنگ
-	-	-	-	-	-	-	-	تولیدات صنعتی و نوسازی
-	-	-	-	-	-	-	-	ساختمان
-	-	-	-	-	-	-	-	برق - گاز - آب و سرویسهای بهداشتی
-	-	-	۱	-	-	-	۱	تجارت (کلی و جزئی)
-	-	-	-	-	-	-	-	حمل و نقل - انبارداری و ارتباطات
-	۵	۲۱	۲۲	۱۶	۱۳	۱۴	۶۲	خدمات (سرویسها)
-	-	-	-	-	-	-	-	فعالیتهاییکه باندازه کافی توضیح نشده

بقیه جدول شماره ۱۲ - تسمیات عمده فعالیت صنعتی بر حسب سن و جنس در جمعیت شاغل بکار از دهه ساله به بالای حوزه سرشماری نائین: آبانماه ۱۳۳۰ (نوامبر ۱۹۵۱)
 (سن اظهار نشده نیز جز جمع سنین از دهه ساله به بالا منظور شده است)

سن اظهار نشده	۶۰ ساله ساله	۶۱-۶۵ ساله	۶۶-۷۰ ساله	۷۱-۷۵ ساله	۷۶-۸۰ ساله	۸۱-۸۵ ساله	جمع از دهه ساله به بالا	تسمیات عمده فعالیت صنعتی و جنس
بقیه نقاط حوزه سرشماری نائین								
مرد								
	۷۱۱	۲۳۴۹	۳۹۴۹	۱۰۸۰	۱۴۴۲	۱۰۶۴	۱۰۰۶۱	جمع شاغلین
۲	۵۰۲	۱۴۵۲	۲۲۰۴	۵۲۲	۷۳۹	۵۰۱	۵۹۲۲	کشاورزی - جنگلبانی - شکار و ماهیگیری
۱	۲۳	۲۳۹	۵۴۹	۱۶۸	۱۵۶	۵۷	۱۲۰۳	استخراج معدن و استخراج سنگ
۲	۱۱۵	۳۷۱	۶۰۳	۲۲۶	۲۷۶	۲۱۳	۲۰۸۶	تولیدات صنعتی و نوسازی
-	۲۷	۹۶	۲۱۰	۷۰	۱۳	۵۸	۵۵۴	ساختن
-	-	۲	۴	-	-	-	۶	برق - گاز - آب و سروسهای بهداشتی
-	۴	۷۸	۶۹	۱۰	۳	-	۱۱۴	تجارت (کلی و جزئی)
-	۴	۳۹	۱۰۴	۱۹	۱۰	۲	۱۷۸	حمل و نقل - انبارداری و ارتباطات
-	۲۴	۱۰۹	۱۴۱	۲۳	۲۷	۲۴	۳۶۱	خدمات (سروسها)
-	۲	۱۳	۶۲	۳۲	۳۹	۱۹	۱۶۷	فعالیتهاییکه باندازه کافی توضیح نشده
مرد								
۲	۵۸۷	۱۸۴۴	۳۰۹۱	۷۳۴	۸۸۶	۵۲۴	۷۶۶۹	جمع شاغلین
۲	۴۷۸	۱۲۹۶	۱۸۳۸	۳۹۹	۵۴۸	۳۶۷	۴۹۰۸	کشاورزی - جنگلبانی - شکار و ماهیگیری
۱	۳۲	۲۰۱	۵۶۱	۱۵۸	۱۵۰	۵۶	۱۱۱۹	استخراج معدن و استخراج سنگ
-	۲۶	۸۶	۱۶۳	۳۳	۲۶	۲۸	۳۶۲	تولیدات صنعتی و نوسازی
-	۲۷	۹۶	۲۰۱	۷۰	۱۲	۵۸	۵۵۲	ساختن
-	-	-	۲	-	-	-	۲	برق - گاز - آب و سروسهای بهداشتی
-	۴	۲۸	۶۹	۱۰	۳	-	۱۱۴	تجارت (کلی و جزئی)
-	۴	۳۹	۱۰۴	۱۹	۱۰	۲	۱۷۸	حمل و نقل - انبارداری و ارتباطات
-	۱۴	۸۵	۱۲۳	۱۵	۱۸	۱۴	۲۶۹	خدمات (سروسها)
-	۲	۱۳	۶۲	۳۰	۳۹	۱۹	۱۶۵	فعالیتهاییکه باندازه کافی توضیح نشده
زن								
۲	۱۲۴	۵۰۵	۸۵۸	۲۴۶	۵۵۷	۵۴۰	۲۹۲۲	جمع شاغلین
-	۲۴	۱۵۶	۳۶۶	۱۳۳	۱۹۱	۱۵۴	۱۰۲۴	کشاورزی - جنگلبانی - شکار و ماهیگیری
-	۱	۳۸	۲۸	۱۰	۶	۱	۸۴	استخراج معدن و استخراج سنگ
۲	۸۹	۲۸۵	۴۴۰	۱۶۳	۳۵۰	۳۶۵	۱۷۲۴	تولیدات صنعتی و نوسازی
-	-	-	۱	-	۱	-	۲	ساختن
-	-	۲	۲	-	-	-	۴	برق - گاز - آب و سروسهای بهداشتی
-	-	-	-	-	-	-	-	تجارت (کلی و جزئی)
-	-	-	-	-	-	-	-	حمل و نقل - انبارداری و ارتباطات
-	-	-	-	-	-	۲۰	۲۲	خدمات (سروسها)
-	۱۰	۲۴	۲۱	۸	۶	-	۲	فعالیتهاییکه باندازه کافی توضیح نشده

۱۰۰۳ - ۳۵ - ۲۳۰۰۸ - ۰۸ - ۰۴۴ - ۰۵۵ - ۰۲۱

جدول شماره ۱۴ - طبقات فعالیت صنعتی بر حسب وضع اشتغال و جنس در صنعت شاقل بکار از ده ساله به بالای حوزه سرشماری نائین: آبانماه ۱۳۳۵ (نوامبر ۱۹۵۶)

وضعیت اظهار شده	کارکنان خانوادگی بدون مزد	مزدبگیر	مستخدم دولت	کارکنانیکه برای خود کار میکنند	کارفرما	جمع شاغلین	طبقات فعالیت صنعتی و جنس
							<u>کل حوزه سرشماری نائین</u> <u>مرد و زن</u>
۳۳	۱۲۹۲	۴۷۵	۱۱۹۸	۵۰۷۴	۴۵	۱۲۴۹۲	جمع از ده ساله به بالا
-	۱۱۷۶	۱۵۲۲	۲	۳۵۰۸	۲۹	۶۲۶۱	کشاورزی - جنگلبانی - شکار - ماهیگیری
-	۱۱۷۶	۱۵۰۲	۲	۳۴۹۰	۲۹	۶۲۰۹	محصولات کشاورزی و دام - جنگلبانی و قطع اشجار
-	-	۳۱	-	۱۸	-	۵۲	استخراج معدن و استخراج سنگ
-	-	۵۲۰	۲۷۶	۹	-	۷۹۵	استخراج معدن ذغال سنگ
-	-	-	-	۲	-	۳	استخراج معدن فلزات
-	-	(۷۱)	۲۷۴	۶	-	۱۱۵۱	استخراج معادن سنگ - خاک رس - ماسه و شن
-	-	۴۶	۲	-	-	۴۸	استخراج معادن غیر فلزی و سنگ که در جای دیگر طبقه بندی نشده اند
-	-	۲	-	-	-	۳	توليدات صنعتی و نساجی
-	۲۰۰	۱۰۵۳	۱۳	۱۱۷۴	-	۲۹۰۰	صنعت مواد غذایی (غیر از آشامیدنیها)
-	-	۴۱	-	۲۲	-	۶۳	صنعت نساجی
-	۱۹۴	۱۳۵۱	-	۱۹۴	-	۲۵۴۰	صنعت کفش سازی و سایر پوششها و اشیاء ساخته شده از منسوجات
-	-	۶۲	-	۶۵	-	۱۲۷	صنعت چوب و چوب پنبه (غیر از صنعت مبل)
-	۱	۲۱	-	۲۵	-	۲۷	صنعت مواد شیمیائی و محصولات شیمیائی
-	-	۱	۱۲	۸	-	۲۱	صنعت محصولات نفت و ذغال سنگ
-	-	۱	-	-	-	۱۳	صنایع محصولات معدنی غیر فلزی (غیر از محصولات نفت و ذغال سنگ)
-	-	۱	۱	۲۶	-	۲۸	صنایع محصولات فلزی (غیر از ماشین آلات و لوازم حمل و نقل)
-	۱	۲۶	-	۳۴	-	۶۱	صنعت لوازم و وسائط نقلیه
-	-	۴	-	-	-	۴	صنایع متفرقه
-	-	۴	-	-	-	۴	ساختمان
-	۲	۶۰	۳۲	۲۰	۱	۷۱۵	برق - گاز - آب و سروسهی بهداشتی
-	-	۸	-	۲	-	۱۱	برق - گاز و بخار
-	-	۴	-	۲	-	۶	آب و سروسهی بهداشتی
-	۱	۴	-	-	-	۵	تجارت
-	۳	۱۸	۱۳	۲۰۹	۴	۲۴۷	تجارت کلی و جزئی
-	۲	۱۳	-	۲۰۸	۴	۲۲۸	بانکها و سایر موسسات مالی
-	-	۵	۱۳	۱	-	۱۹	حمل و نقل و انبارداری و ارتباطات
-	۱	۸۶	۲۵	۱۲	۱	۲۱۰	حمل و نقل
-	۱	۸۶	-	۱۲	۱	۱۸۵	ارتباطات
-	-	-	۲۵	-	-	۲۵	خدمات (سروسها)
-	۲	۲۶۸	۴۲۷	۶۰	-	۷۶۷	خدمات دولتی
-	-	-	۲۷۰	-	-	۲۷۰	خدمات اجتماعی و خدمات تجاری و صنعتی و ساختمانی
-	-	۳۱	۱۶۶	۲۷	-	۲۲۴	خدمات عمومی
-	-	۳	-	۱	-	۴	خدمات شخصی
-	۲	۲۲۴	۱	۲۲	-	۲۵۱	فعالتهاییکه باندازه کافی توضیح نشده
۳۳	-	۱۴۵	-	-	-	۱۷۸	

بجه جدول شماره ۱ - طبقات فعالیت صنعتی بر حسب نوع اشتغال و جنس در جمعیت شافل بکار ازرده ساله بهایای حوزه سرشماری نائین : آبانماه ۱۳۳۰ (نوامبر ۱۱۵۶)

وضعیت اظهارات	کارکنان سازمان گسی بدین مرتبه	مزد بگیر	مستخدم دولت	کارکنانیکه برای خود کار میکنند	کارفرما	جمع شاغلین	طبقات فعالیت صنعتی و جنس
							کل حوزه سرشماری نائین
							مرد
۲۴	۱۷۸	۳ ۱۱۳	۱ ۰۲۲	۳ ۸۲۳	۶۰	۸ ۸۹۲	جمع ازرده ساله بهایای
-	۱۰۹	۱ ۳۶۰	۲	۳ ۱۷۰	۳۱	۵ ۲۳۰	کشاورزی - جنگلبانی - نیکار - ماهگیری
-	۱۰۶	۱ ۳۲۴	۲	۳ ۱۰۲	۳۱	۵ ۱۸۳	محصولات کشاورزی ودانی
-	۳	۲۱	-	۱۸	-	۲۲	جنگلبانی و قطع اشجار
-	-	۵۱۰	۶۰۲	۹	-	۱ ۱۲۱	استخراج معدن و استخراج سنگ
-	-	-	-	۳۰	-	۳	استخراج معدن ذغال سنگ
-	-	۴۶۱	۶۰۰	۶	-	۱ ۰۶۷	استخراج معدن فلزات
-	-	۴۶	۲	-	-	۴۸	استخراج معادن سنگ - خاک رس - ماسه و شن
-	-	۳	-	-	-	۳	استخراج معادن غیر فلزی و سنگ که در جای دیگر طبقه بندی نشده اند
-	-	۲۹۰	۱۲	۲۱۳	-	۵۷۳	توليدات صنعتی و نساجی
-	-	۲۲	-	۱۸	-	۴۰	صنعت مواد غذایی (غیر از آشامیدنیها)
-	۳	۱۶۰	-	۱۱۵	-	۲۸۳	صنعت نساجی
-	-	۴۰	۳	۳۹	-	۸۶	صنعت کفش سازی و سایر پوششها و اشیا ساخته شده از صنوعات
-	۲	۲۱	-	۲۰	-	۴۷	صنعت چوب و چوب پنبه (بشیراز صنعت بوم)
-	۱	۲۱	-	۲۰	-	۴۲	صنعت مواد شیمیائی و محصولات شیمیائی
-	-	۱	-	۶	-	۷	صنایع محصولات نفت و ذغال سنگ
-	-	۱	۱۲	-	-	۱۳	صنایع محصولات معدنی غیر فلزی (بشیراز محصولات نفت و ذغال سنگ)
-	-	۱	۱	۲۶	-	۲۸	صنایع محصولات فلزی (بشیراز ماشین آلات و لوازم حمل و نقل)
-	۱	۲۶	-	۳۴	-	۶۱	صنعت لوازم و وسایط نقلیه
-	-	۴	-	-	-	۴	صنایع متفرقه
-	-	۴	-	-	-	۴	ساختن
-	۲	۱۰۸	۳۲	۲۰	۱	۷۱۳	برق - گاز - آب و سرویسهای بهداشتی
-	-	۰	-	۲	-	۲	گاز و بخار
-	-	۴	-	۲	-	۶	آب و سرویسهای بهداشتی
-	-	۱	-	-	-	۱	تجارت
-	۳	۱۷	۱۳	۲۰۹	۴	۲۴۶	تجارت کلی و جزئی
-	-	۱۱	-	۲۰۸	۴	۲۲۷	بانکها و سایر موسسات مالی
-	-	۰	۱۳	۱	-	۱۹	حمل و نقل و انبارداری و ارتباطات
-	۱	۸۶	۲۰	۹۲	۱	۲۱۰	حمل و نقل
-	۶	۸۶	-	۹۲	۱	۱۸۵	ارتباطات
-	-	-	۲۰	-	-	۲۰	خدمات (سروسها)
-	۱	۱۱۵	۴۰۰	۵۸	-	۵۸۳	خدمات دولتی
-	-	-	۲۶۸	-	-	۲۶۸	خدمات اجتماعی و خدمات تجاری و صنعتی و ساختمان
-	-	۲۱	۱۳۶	۳۰	-	۱۹۲	خدمات تفریحی
-	-	۳	-	۱	-	۴	خدمات شخصی
-	۱	۹۵	۱	۲۲	-	۱۱۹	فعالیتهایکه باندازه کافی توضیح نشده
۲۲	-	۱۱۲	-	-	-	۱۷۶	

پایه جدول شماره ۱۱ - طبقات فعالیت صنعتی بر حسب وضع اشتغال و جنس در جمعیت شافل بکارزده ساله بهای حوزه سرشماری نائین؛ آبانماه ۱۳۳۵ (نوامبر ۱۹۵۶)

طبقات فعالیت صنعتی و جنس	جمع شاغلین	کارفرما	کارکنانیکه برای خود کار میکنند	مستخدم دولت	مزد بگیر	کارکنان خانوادگی بدون مزد	وضعیت اظهار نشده
<u>کل حوزه سرشماری نائین</u>							
<u>ن</u>							
جمع ازده ساله بهایلا	۳ ۶۳۰	-	۱ ۲۵۱	۱۰۶	۱ ۵۵۸	۷۱۵	-
کشاورزی - جنگلبانی - شکار - ماهیگیری	۱۰۲۶	-	۳۳۸	-	۶۸۸	۵۲۰	-
محصولات کشاورزی و دامی	۱۰۲۶	-	۳۳۸	-	۶۸۸	۵۲۰	-
استخراج معدن و استخراج سنگ	۸۴	-	-	۷۴	۱۰	-	-
استخراج معدن فلزات	۸۴	-	-	۷۴	۱۰	-	-
توليدات صنعتی و نوسازی	۲ ۳۲۷	-	۹۱۱	-	۱ ۳۲۲	۱۹۴	-
صنعت مواد غذایی (غیر از آشامیدنیها)	۲۳	-	۴	-	۱۹	-	-
صنعت نساجی	۲ ۲۵۷	-	۸۷۹	-	۱ ۳۸۶	۱۹۲	-
صنعت کفش سازی و سایر پوششها و اشیا ساخته شده از نسوجات	۴۵	-	۲۶	-	۱۷	۲	-
صنعت مواد شیمیائی و محصولات شیمیائی	۲	-	۲	-	-	-	-
ساختن	۲	-	-	-	۲	-	-
برق - گاز - آب و سروسهی بهداشتی	۴	-	-	-	۴	-	-
آب و سروسهی بهداشتی	۴	-	-	-	۴	-	-
تجارت	۱	-	-	-	۱	-	-
تجارت کلی و جزئی	۱	-	-	-	۱	-	-
خدمات (سروسها)	۱۸۴	-	۲	۳۲	۱۴۹	۱	-
خدمات دولتی	۲	-	-	۲	-	-	-
خدمات اجتماعی و خدمات تجاری و صنعتی و ساختمانی	۴۲	-	۲	۳۰	۱۰	-	-
خدمات شخصی	۱۴۰	-	-	-	۱۳۹	۱	-
فعالیتهایکه باندازه کافی توضیح نشده	۲	-	-	-	۲	-	-
<u>شهر نائین</u>							
<u>مرد و زن</u>							
جمع ازده ساله بهایلا	۱ ۸۹۳	۱۱	۶۵۵	۲۰۲	۸۲۷	۴۸	۱۰
کشاورزی - جنگلبانی - شکار - ماهیگیری	۳۲۹	۶	۲۶۴	۱	۳۵	۲۳	-
محصولات کشاورزی و دامی	۳۲۹	۶	۲۶۴	۱	۳۵	۲۳	-
استخراج معدن و استخراج سنگ	۲	-	-	-	۲	-	-
استخراج معدن فلزات	۲	-	-	-	۲	-	-
توليدات صنعتی و نوسازی	۸۱۴	-	۲۴۹	۶	۵۳۹	۲۳	-
صنعت مواد غذایی (غیر از آشامیدنیها)	۲۹	-	۱۲	-	۱۷	-	-
صنعت نساجی	۶۶۲	-	۱۵۹	-	۴۸۳	۲۰	-
صنعت کفش سازی و سایر پوششها و اشیا ساخته شده از نسوجات	۶۰	-	۳۶	-	۲۴	۲	-

بقیه جدول شماره ۱۴ - طبقات فعالیت صنعتی بر حسب وضع اشتغال و جنس در جمعیت شامل بکار از دهه ساله به بالای حوزه سرشماری نائین - آبانماه ۱۳۳۰ (نوامبر ۱۹۵۶)

وضعیت اظهار نشده	کارکنان خانوادگی بدون مزد	مزد بگیر	مستخدم دولت	کارکنانیکه برای خود کار میکنند	کارفرما	جمع شاغلین	طبقات فعالیت صنعتی و جنس
							شهر نائین بقیه مرده زن
-	۱	۵	-	۱۲	-	۱۱	نفت چوب و چوب پنبه (بغیر از صنعت میل)
-	-	-	-	۴	-	۴	صنعت مواد شیمیایی و محصولات شیمیایی
-	-	-	۶	-	-	۶	صنایع محصولات نفت و ذغال سنگ
-	-	-	-	۱۶	-	۱۶	صنایع محصولات معدنی غیر فلزی (بغیر از محصولات نفت و ذغال سنگ)
-	-	-	-	۹	-	۹	صنایع محصولات فلزی (بغیر از ماشین آلات و لوازم حمل و نقل)
-	-	۴	-	-	-	۴	تجارت نمک لوازم و وسایل نقلیه
-	-	۱۵۱	۵	۴	۱	۱۶۱	ساختن
-	-	۲	-	۲	-	۵	برق - گاز - آب و سرسپای بهداشتی
-	-	۲	-	۲	-	۴	جلبق - گاز - آب و سرسپای بهداشتی
-	۱	-	-	-	-	۱	آب و سرسپای بهداشتی
-	۱	۱۰	۱۰	۱۰۸	۴	۱۳۳	تجارت
-	۱	۶	-	۱۰۷	۴	۱۱۸	صنایع کتان و چرمی
-	-	۴	۱۰	۱	-	۱۵	برق - لکتریک و سایر موسسات مالی
-	-	۱۴	۷	۱۱	-	۳۲	حمل و نقل و باربری و ارتباطات
-	-	۱۴	-	۱۱	-	۲۵	حمل و نقل
-	-	-	۷	-	-	۷	خدمات ارتباطات
-	-	۱۱۶	۲۷۲	۱۷	-	۴۰۶	خدمات (سرسپای)
-	-	-	۱۷۴	-	-	۱۷۴	جمع خدمات دولتی
-	-	۹	۹۸	۸	-	۱۱۵	خدمات اجتماعی و خدمات تجاری و صنعتی و ساختمانی
-	-	۳	-	۱	-	۴	خدمات تفریحی
-	-	۱۰۴	۱	۸	-	۱۱۳	خدمات شخصی
۱۰	-	۱	-	-	-	۱۱	فعالتهائیکه پاندازه گانی توضیح نشده
							مرز
۱۰	۲۶	۲۵۲	۲۸۰	۵۱۶	۱۱	۱۱۹۵	جمع از دهه ساله به بالا -
-	۲۳	۲۵	۱	۲۶۲	۶	۳۲۷	کشاورزی - جنگلبانی - شکار - ماهیگیری
-	۲۳	۲۵	۱	۲۶۲	۶	۳۲۷	صنایع کشاورزی و دامی
-	-	۲	-	-	-	۲	استخراج معدن و استخراج سنگ
-	-	۲	-	-	-	۲	استخراج معدن فلزات
-	۲	۱۱	۶	۱۱۲	-	۱۲۱	تولیدات صنعتی و نساجی
-	-	۹	-	۱۲	-	۲۱	صنعت مواد غذایی (غیر از آشامیدنیها)
-	-	۵۰	-	۱	-	۵۱	صنعت نساجی
-	-	-	-	۱۶	-	۱۶	صنعت کف سازی و سایر پوششها و اثاثیه ساخته شده از منسوجات
-	۱	۱۸	-	۱۳	-	۳۸	صنعت چوب و چوب پنبه (بغیر از صنعت میل)
-	۱	۵	-	۲	-	۸	صنعت مواد شیمیایی و محصولات شیمیایی
-	-	-	-	۶	-	۶	صنایع محصولات نفت و ذغال سنگ

بقیه جدول شماره ۱۱ - طبقات فعالیت صنعتی بر حسب وضع اشتغال و جنس در جمعیت شامل بکار ازرده ساله بهای ای حوزه سرشماری نائین و آبانماه ۱۳۳۵ (نوامبر ۱۹۵۶)

طبقات فعالیت صنعتی و جنس	جمع شاغلین	کارفرما	کارگانی که برای خود کار میکنند	مستخدم دولت	مزد بگیر	کارکنان خانوادگی بدون مزد	وضعیت اظهار شده
<u>شهر نائین</u>							
<u>بقیه مرد</u>							
منابع محصولات معدنی غیر فلزی (بجز ازم محصولات نفت و ذغال سنگ)	۱۶	-	۱۶	-	-	-	-
منابع محصولات فلزی (بجز ازم ماشین آلات و لوازم حمل و نقل)	۱۴	-	۱	-	-	-	-
صنعت لوازم و وسائط نقلیه	۴	-	-	-	-	-	-
ساختمان	۱۶۱	۱	۴	۵	۱۵۱	-	-
برق - گاز - آب و سرویسهای بهداشتی	۵	-	۲	-	۳	-	-
رق - گاز و بخار	۴	-	۲	-	۲	-	-
آب و سرویسهای بهداشتی	۱	-	-	-	۱	-	-
تجارت	۱۳۲	۴	۱۰۳	۱۰	۹	۱	-
بازرگانی و جزئی	۱۱۷	۴	۱۰۷	-	۵	۱	-
انگها و سایر موسسات مالی	۱۵	-	۱	۱۰	۴	-	-
حمل و نقل و انبارداری و ارتباطات	۳۲	-	۱۱	۲	۱۴	-	-
حمل و نقل	۲۵	-	۱۱	-	۱۴	-	-
تباطات	۷	-	-	۲	-	-	-
خدمات (سرویسها)	۳۱۴	-	۱۷	۲۵۱	۴۶	-	-
خدمات دولتی	۱۷۳	-	-	۱۷۳	-	-	-
خدمات اجتماعی و خدمات تجاری و صنعتی و ساختمانی	۱۳	-	۸	۷۷	۸	-	-
خدمات تفریحی	۴	-	۱	-	۳	-	-
خدمات شخصی	۴۴	-	۸	۱	۳۵	-	-
فعالیتهایکه باندازه گان توضیح نشده	۱۱	-	-	-	۱	-	۱۰
<u>زن</u>							
جمع ازرده ساله بهای	۶۱۸	-	۱۳۹	۲۲	۴۵۵	۲۲	-
کشاورزی - جنگلیانی - ننگار - ماهیگیری	۲	-	۲	-	-	-	-
صناعات کشاورزی و دامی	۲	-	۲	-	-	-	-
توليدات صنعتی و نماسازی	۶۰۲	-	۱۳۷	-	۴۴۴	۲۲	-
صنعت مواد غذایی (غیر ازم آشامیدنیها)	۸	-	-	-	۸	-	-
صنعت نساجی	۵۷۱	-	۱۱۸	-	۴۳۲	۲۱	-
صنعت گش سازی و سایر پوششها و اثیها ساخته شده از منسوجات	۲۲	-	۱۷	-	۴	۱	-
صنعت مواد شیمیائی و محصولات شیمیائی	۲	-	۲	-	-	-	-
تجارت	۱	-	-	-	۱	-	-
ارت کلی و جزئی	۱	-	-	-	۱	-	-
خدمات (سرویسها)	۱۲	-	-	۲۲	۷۰	-	-
خدمات دولتی	۱	-	-	۱	-	-	-
خدمات اجتماعی و خدمات تجاری و صنعتی و ساختمانی	۱۲	-	-	۲۱	۱	-	-
خدمات شخصی	۶۹	-	-	-	۶۸	-	-

مرکز آمار ایران
اطلاعات آماری

شماره ۲ - تعداد نفوس خانوار بر حسب تعداد افراد باسواد در خانوار در حوزه سرشماری نائین : آبانماه ۱۳۳۵ (نوامبر ۱۹۵۶)

تعداد خانوار بر حسب تعداد افراد باسواد							کلیه خانوارها		نفرات خانوار
انفرایا بیشتر				جمع			تعداد	چند درصد	
۳ نفر یا بیشتر	۲ نفر	۱ نفر	چند درصد	جمع	چند درصد	تعداد			چند درصد
۳۸۸	۶۶۱	۱۰۱۱۵	۱۰۰/۰	۲۰۶۶۴	۱۰۰/۰	۵۰۰۲	۱۰۰/۰	۸۵۶۷	جمع خانوارها
-	-	۱۲۰	۴/۰	۱۲۰	۱۷/۴	۱۰۲۸	۱۲/۱	۱۱۴۸	کشاورزی خانوار ۱ نفری
-	۵۶	۲۸۲	۱۱/۶	۳۴۸	۱۲/۰	۱۳۶۰	۱۹/۲	۱۷۰۸	استخراج خانوار ۱ نفری
۱۴	۱۰۴	۲۹۲	۱۷/۱	۴۱۰	۱۹/۵	۱۱۵۲	۱۸/۷	۱۶۶۴	تولید خانوار ۲ نفری
۴۲	۱۰۵	۳۷۲	۱۲/۳	۵۱۹	۱۶/۰	۱۴۷	۱۶/۵	۱۴۶۶	ساخته خانوار ۳ نفری
۷۲	۱۶۰	۳۱۸	۱۸/۴	۵۵۰	۱۰/۷	۱۳۲	۱۲/۳	۱۱۸۲	برق خانوار ۴ نفری
۸۶	۱۱۴	۲۱۷	۱۳/۱	۴۱۷	۷/۰	۴۶۶	۶/۴	۸۳۲	تجارت خانوار ۵ نفری
۸۷	۱۶	۱۲۱	۱۰/۵	۳۱۴	۳/۲	۱۸۷	۵/۶	۵۰۳	حمل و نقل خانوار ۶ نفری
۵۳	۳۸	۴۹	۴/۷	۱۴۰	۱/۶	۱۰۹	۲/۸	۲۴۹	خدمات خانوار ۷ نفری
۲۲	۱۰	۱۶	۱/۶	۴۹	۰/۷	۴۳	۱/۰	۱۲	فعالیت خانوار ۸ نفری
۱۱	۸	۷	۰/۱	۲۶	۰/۵	۲۸	۰/۶	۵۴	خانوار ۹ نفری یا بیشتر
۶/۳	۵/۰	۳/۱	-	۴/۵	-	۲/۰	-	۳/۵	بیانه نفرات خانوار
شهر نائین									
۱۵۸	۱۶۶	۳۳۷	۱۰۰/۰	۶۶۱	۱۰۰/۰	۵۶۴	۱۰۰/۰	۱۰۲۸	جمع خانوارها
-	-	۲۶	۴/۱	۲۶	۲۱/۳	۱۲۰	۱۱/۱	۱۴۶	کشاورزی خانوار ۱ نفری
-	۱۸	۷۴	۱۳/۱	۹۲	۲۷/۳	۱۵۴	۲۰/۰	۲۴۶	استخراج خانوار ۱ نفری
۱	۳۸	۸۰	۱۸/۷	۱۲۴	۱۷/۶	۹۹	۱۸/۲	۲۳۳	تولید خانوار ۲ نفری
۱۸	۳۰	۱۳	۱۶/۷	۱۱۱	۱۵/۴	۸۷	۱۶/۱	۱۹۸	ساخته خانوار ۳ نفری
۲۲	۴۴	۴۴	۱۶/۶	۱۱۰	۹/۰	۵۱	۱۳/۱	۱۶۱	برق خانوار ۴ نفری
۲۳	۲۳	۲۹	۱۲/۸	۸۵	۵/۱	۲۳	۶/۶	۱۱۸	تجارت خانوار ۵ نفری
۳۵	۱۲	۱۶	۹/۵	۶۳	۲/۱	۱۲	۶/۱	۷۵	حمل و نقل خانوار ۶ نفری
۲۸	۳	۵	۵/۱	۳۶	۱/۴	۸	۳/۶	۴۴	خدمات خانوار ۷ نفری
۱	۱	-	۱/۵	۱۰	-	-	۰/۸	۱۰	فعالیت خانوار ۸ نفری
۷	-	-	۱/۱	۷	-	-	۰/۶	۷	جمع خانوار ۹ نفری یا بیشتر
۶/۵	۴/۵	۳/۱	-	۴/۳	-	۲/۶	-	۳/۵	بیانه نفرات خانوار
بقیه نقاط حوزه سرشماری نائین									
۱۳۰	۵۲۲	۱۰۷۸	۱۰۰/۰	۲۰۳۰	۱۰۰/۰	۵۰۳۶	۱۰۰/۰	۷۶۶۹	جمع خانوارها
-	-	۹۴	۴/۰	۹۴	۱۷/۰	۱۰۸	۱۳/۱	۱۰۰۲	کشاورزی خانوار ۱ نفری
-	۳۸	۲۱۸	۱۱/۰	۲۵۶	۲۲/۶	۱۲۰۶	۱۶/۱	۱۴۶۲	استخراج خانوار ۱ نفری
۸	۶۶	۳۱۳	۱۶/۶	۳۸۷	۱۹/۷	۱۰۵۴	۱۸/۸	۱۴۴۱	تولید خانوار ۲ نفری
۲۴	۷۵	۳۰۶	۱۷/۵	۴۰۸	۱۶/۱	۸۶۰	۱۶/۵	۱۲۶۸	ساخته خانوار ۳ نفری
۵۰	۱۱۶	۲۷۴	۱۸/۱	۴۴۰	۱۰/۶	۵۸۱	۱۳/۳	۱۰۲۱	برق خانوار ۴ نفری
۵۳	۶۶	۱۸۸	۱۴/۲	۳۴۲	۷/۳	۲۸۲	۶/۳	۷۱۵	تجارت خانوار ۵ نفری
۵۲	۸۴	۱۱۵	۱۰/۸	۲۵۱	۳/۳	۱۷۵	۵/۶	۴۶۶	حمل و نقل خانوار ۶ نفری
۳۵	۳۵	۴۴	۴/۵	۱۰۹	۱/۱	۱۰۱	۲/۷	۲۰۵	خدمات خانوار ۷ نفری
۱۴	۶	۱۶	۱/۷	۳۹	۰/۸	۴۳	۱/۱	۸۲	فعالیت خانوار ۸ نفری
۴	۸	۷	۰/۸	۱۹	۰/۵	۲۸	۰/۶	۴۷	خانوار ۹ نفری یا بیشتر
۶/۱	۵/۲	۴/۰	-	۴/۵	-	۲/۰	-	۳/۵	بیانه نفرات خانوار

۰۳۱ - ۴۵ - ۴۴ - ۳۵ - ۰۱ - ۰۱

جدول شماره ۱ - تعداد نفرات خانوار بر حسب تعداد افراد شامل بکار هر خانوار در حوزه سرشماری نائین با آماره ۱۳۳۰ (نوامبر ۱۹۵۶)

تعداد خانوار بر حسب تعداد افراد شامل بکار							کلیه خانوارها		نفرات خانوار
انفر یا بیشتر			هیچ		تعداد		تعداد		
۲ نفر یا بیشتر	۱ نفر	چند درصد	جمع	چند درصد	تعداد	چند درصد	تعداد		
۳۴۱	۱۳۱۱	۱۰۰٪	۷۴۱۳	۱۰۰٪	۱-۴۸۴	۱۰۰٪	۸۸۹۷	<u>کل حوزه سرشماری نائین</u>	
مجموع خانوارها									
-	۵۸۱	۷٪	۵۸۱	۳۷٪	۵۲۲	۱۲٪	۱۱۴۸	خانوار ۱ نفری	
-	۳۱۱	۱۷٪	۱۳۱۳	۱۶٪	۳۹۵	۱۹٪	۱۲۰۸	خانوار ۲ نفری	
۸۲	۳۶۸	۱۹٪	۱۴۵۰	۱۹٪	۲۰۹	۱۸٪	۱۳۶۴	خانوار ۳ نفری	
۱۱۱	۳۰۹	۱۷٪	۱۳۰۷	۱۰٪	۱۵۹	۱۶٪	۱۴۶۶	خانوار ۴ نفری	
۱۱۸	۲۵۱	۱۴٪	۱۰۸۶	۱٪	۹۶	۱۲٪	۱۱۸۲	خانوار ۵ نفری	
۱۱۷	۲۰۶	۱۰٪	۷۹۱	۲٪	۴۲	۱٪	۸۳۳	خانوار ۶ نفری	
۱۰۱	۱۱۵	۱٪	۴۸۲	۱٪	۱۹	۰٪	۵۰۱	خانوار ۷ نفری	
۶۴	۶۲	۲٪	۲۴۷	۰٪	۲	۲٪	۲۴۹	خانوار ۸ نفری	
۱۳	۱۳	۱٪	۶۲	-	-	۱٪	۶۲	خانوار ۹ نفری	
۱۸	۱۳	۰٪	۵۴	-	-	۰٪	۵۴	خانوار ۱۰ نفری یا بیشتر	
۰٪	۴٪	-	۳٪	-	۲٪	-	۳٪	میان نفرات خانوار	
<u>شهر نائین</u>									
۱۳۱	۳۴۰	۱۰۰٪	۱۱۳۲	۱۰۰٪	۱۰۶	۱۰۰٪	۱۳۳۸	مجموع خانوارها	
خانوار ۱ نفری									
-	۱۰۴	۱٪	۱۰۴	۳۱٪	۴۲	۱۱٪	۱۴۶	خانوار ۱ نفری	
-	۱۳۳	۱۱٪	۲۱۷	۲۲٪	۲۹	۲۰٪	۲۴۶	خانوار ۲ نفری	
۱۳	۱۱۸	۱۸٪	۲۰۸	۱۴٪	۱۵	۱۸٪	۲۲۳	خانوار ۳ نفری	
۲۴	۸۶	۱۳٪	۱۵۸	۹٪	۱۰	۱۶٪	۱۹۸	خانوار ۴ نفری	
۱۹	۸۶	۱۳٪	۱۵۶	۴٪	۵	۱۳٪	۱۶۱	خانوار ۵ نفری	
۳۱	۵۵	۱۰٪	۱۱۶	۱٪	۲	۶٪	۱۱۸	خانوار ۶ نفری	
۲۰	۲۱	۱٪	۷۲	۱٪	۲	۱٪	۷۵	خانوار ۷ نفری	
۱۱	۱۶	۲٪	۴۳	۰٪	۱	۳٪	۴۴	خانوار ۸ نفری	
۱	۷	۰٪	۱۰	-	-	۰٪	۱۰	خانوار ۹ نفری	
۲	۵	۰٪	۷	-	-	۰٪	۷	خانوار ۱۰ نفری یا بیشتر	
۰٪	۲٪	-	۳٪	-	۱٪	-	۳٪	میان نفرات خانوار	
<u>بقیه نقاط حوزه سرشماری نائین</u>									
۵۱۸	۱۳۰۶	۱۰۰٪	۶۲۹۱	۱۰۰٪	۱۳۳۸	۱۰۰٪	۷۶۶۹	مجموع خانوارها	
خانوار ۱ نفری									
-	۴۸۲	۷٪	۴۸۲	۳۷٪	۵۲۰	۱۳٪	۱۰۰۲	خانوار ۱ نفری	
-	۸۶۱	۱۷٪	۱۰۶۶	۲۶٪	۳۶۶	۱۹٪	۱۴۶۲	خانوار ۲ نفری	
۶۹	۹۰۷	۱۹٪	۱۲۴۷	۱۶٪	۱۹۴	۱۸٪	۱۴۴۱	خانوار ۳ نفری	
۹۲	۷۷۱	۱۷٪	۱۱۹۹	۱۰٪	۱۴۹	۱۶٪	۱۳۶۸	خانوار ۴ نفری	
۱۱۹	۶۲۸	۱۴٪	۹۳۰	۱٪	۹۱	۱۳٪	۱۰۲۱	خانوار ۵ نفری	
۸۲	۱۷۶	۱۰٪	۳۷۵	۲٪	۴۰	۱٪	۷۱۵	خانوار ۶ نفری	
۸۱	۱۳	۱٪	۴۰۹	۱٪	۱۷	۰٪	۴۲۶	خانوار ۷ نفری	
۵۲	۱۰۵	۲٪	۲۰۴	۰٪	۱	۲٪	۲۰۵	خانوار ۸ نفری	
۱۲	۲۱	۱٪	۸۲	-	-	۱٪	۸۲	خانوار ۹ نفری	
۱۱	۱۸	۰٪	۴۷	-	-	۰٪	۴۷	خانوار ۱۰ نفری یا بیشتر	
۰٪	۴٪	-	۳٪	-	۲٪	-	۳٪	میان نفرات خانوار	

۵۱۰۱۰۴۴۰۹۵

جدول شماره ۱۲ - صنایع خانگی در حوزه سرشماری نائین : آبانماه ۱۳۳۵ (نوامبر ۱۹۵۶)

چند درص	تعداد	صنایع خانگی	چند درص	تعداد	صنایع خانگی
					<u>کل حوزه سرشماری نائین</u>
۰/۵	۱	تهیه و تولید مواد غذایی	۱۰۰/۰	۱۶۰۳	جمع صنایع خانگی
-	-	روغن کنس نباتی (غیر خوراکی)			
۱/۰	۲	تهیه و تولید صابون و شمع			
۲/۸	۷	سایر صنایع خانگی	۱۹/۸	۹۳۳	تهیه و تولید قالی و گلیم و زینلو و غیره
		میانگین تعداد صنایع خانوار در خانوارها تک	۲۲/۸	۸۸۱	پارچه بافی و ریسه‌دن و وصل آوردن نخ
-	۱/۰	دارای یک صنعت یا بیشتر هستند	۱/۱	۱۳	پنبه و برنج پاک کن و آسیا کردن غلات
		<u>بازه نقاط حوزه سرشماری نائین</u>	۳/۸	۲۸	تهیه و تولید منسوجات و گلشن
			۰/۲	۲	تهیه و تولید مواد غذایی
			-	-	روغن کنس نباتی (غیر خوراکی)
۱۰۰/۰	۱۰۰۹	جمع صنایع خانگی	۰/۲	۲	تهیه و تولید صابون و شمع
			۱/۸	۲۱	سایر صنایع خانگی
۱۱/۸	۱۱۷	تهیه و تولید قالی و گلیم و زینلو و غیره			میانگین تعداد صنایع خانوار در خانوارها تک
۸۲/۸	۸۳۵	پارچه بافی و ریسه‌دن و وصل آوردن نخ	-	۱/۰	دارای یک صنعت یا بیشتر هستند
۱/۳	۱۳	پنبه و برنج پاک کن و آسیا کردن غلات			<u>شهر نائین</u>
۱/۱	۱۱	تهیه و تولید منسوجات و گلشن			
۰/۱	۱	تهیه و تولید مواد غذایی			
-	-	روغن کنس نباتی (غیر خوراکی)	۱۰۰/۰	۱۱۴	جمع صنایع خانگی
-	-	تهیه و تولید صابون و شمع			
۲/۸	۲۴	سایر صنایع خانگی	۱۱/۳	۱۱۹	تهیه و تولید قالی و گلیم و زینلو و غیره
		میانگین تعداد صنایع خانوار در خانوارها تک	۱۳/۸	۴۹	پارچه بافی و ریسه‌دن و وصل آوردن نخ
-	۱/۰	دارای یک صنعت یا بیشتر هستند	-	-	پنبه و برنج پاک کن و آسیا کردن غلات
			۱/۸	۱۹	تهیه و تولید منسوجات و گلشن

کشاورزی
استخراج
تولید
ساختن
برق
تجارت
حمل و نقل
خدمات
تعمیرات
جمع
شماره
تولید
ساختن
برق
تجارت
حمل و نقل
خدمات
تعمیرات

۵۶ - ۵۸ - ۴۴ - ۵۹ - ۵۹ - ۹

جدول شماره ۱۹ - نوع ساختمان بر حسب نوع تصرف در واحدهای مسکونی حوزه سرشماری نائین - آبانماه ۱۳۳۵ (نوامبر ۱۹۵۶)

وضع تصرف اظهار شده	خانه غیر ملکی مجانی	خانه اجارهای	خانه ملکی		جمع	نوع ساختمان
			چند درصده	تعداد		
کل حوزه سرشماری نائین						
۱ ۴۷۸	۲ ۲۲۱	۵۷۲	۵۰ / ۸	۱ ۰۲۱	۸ ۸۱۷	مجموع واحدهای مسکونی
-	۱۰	۰	۰	۲۰	۲۵	بری
۵۰	۱۹	۱۲۹	۵۲ / ۲	۳۱۷	۶۱۰	بر و خشتی
۲	۲	۲	۰	۲	۱۰	ادری
۴	۲۵	۱	۰	۴	۳۴	وی
-	-	-	-	-	-	میری
۱ ۲۵۱	۱ ۲۲۶	۳۹۹	۵۲ / ۱	۲ ۱۷۲	۷ ۵۵۶	ش
۱۴	۱۶۶	-	۱ / ۲	۱۲	۱۹۲	کی
۳۲	۴۱	۱۲	۵۷ / ۲	۱۲۷	۲۲۰	۱
۴۳	۱	-	۰	۴	۵۶	ای دیگر
۲۸	۳۹	۲۴	۱۲ / ۵	۱۳	۱۰۴	پارکنده
شهر نائین						
۰	۸۱	۱۷۲	۲۸ / ۲	۱۶۲	۱۲۲۸	مجموع واحدهای مسکونی
-	۷	۴	۰	۱۲	۲۳	ی
۱	۳۰	۷۴	۷۰ / ۸	۲۵۵	۳۶۰	بر و خشتی
-	-	-	۰	۱	۱	ری
-	-	-	-	-	-	ن
-	-	-	-	-	-	بری
۴	۴۱	۹۱	۸۲ / ۱	۶۸۵	۸۲۹	ش
-	-	-	۰	-	-	کی
-	-	۱	۰	۲	۳	۱
-	-	-	-	-	-	دیگر
-	۲	۲	۰	۷	۱۲	آرکنده
بقیه نقاط حوزه سرشماری نائین						
۱ ۴۷۲	۲ ۲۲۷	۴۰۰	۱۶ / ۴	۳ ۵۵۹	۷ ۲۶۶	مجموع واحدهای مسکونی
-	۲	۱	۰	۸	۱۲	ی
۹۴	۶۹	۵۵	۲۳ / ۱	۱۱۲	۳۳۰	بر و خشتی
۲	۲	۲	۰	۱	۱	ری
۴	۲۵	۱	۰	۴	۳۴	ی
-	-	-	-	-	-	ن
۱ ۲۵۵	۱ ۸۷۷	۳۰۸	۱۸ / ۱	۲ ۲۸۷	۶ ۷۲۲	ش
۱۴	۱۶۶	-	۱ / ۲	۱۲	۱۹۲	کی
۳۲	۴۱	۱۱	۵۷ / ۱	۱۲۵	۲۱۷	۱
۴۳	۱	-	۰	۴	۵۶	دیگر
۲۸	۳۹	۲۲	۰	۱	۹۲	آرکنده

در مواردیکه جمع کمتر از ۱۰۰ باشد چند درصده نشان داده نمیشود.