

جمهوری اسلامی ایران  
معاونت برنامه‌ریزی و نظارت راهبردی  
مرکز آمار ایران

# گزیده نتایج سرشماری اجتماعی اقتصادی عشایر کوچنده کل کشور سال 1387



## نشانه‌های نشریات مرکز آمار ایران

-	آمار گردآوری نشده است.
000	آمار در دسترس نیست.
x	ذاتاً یا عملاً وجود ندارد.
xx	جمع و محاسبه غیر ممکن یا بی‌معنی است.
//	رقم کمتر از نصف واحد است.
*	رقم (نسبت) ناچیز و قابل صرف‌نظر کردن است.
*	رقم غیر قطعی است.
**	رقم جنبه تخمینی دارد.
W	به‌دلیل حفظ محرمانگی، رقم قابل انتشار نیست.

اختلاف در سرجمع‌ها به علت سراسر کردن ارقام است. محاسبه نسبت‌ها و شاخص‌ها قبل از سراسر کردن ارقام صورت گرفته است.

## پیشگفتار

سومین سرشماری اجتماعی اقتصادی از عشایر کوچنده کشور در تیرماه سال 1387 به مدت 20 روز در سر تا سر کشور به اجرا درآمد. سرشماری‌های قبلی به ترتیب در سال‌های 1366 و 1377 انجام شد. به‌منظور تهیه طرح و برنامه این سرشماری، ستاد سرشماری عشایر کوچنده کشور در سال 1386 تشکیل شد و طرح مقدماتی در همان سال به‌صورت آزمایشی در تعدادی از استان‌های کشور به اجرا درآمد.

در این سرشماری تعداد 5212 نفر آمارگیر، بازبین و کارشناس آموزش دیده و نیروی‌های ستادی شرکت داشتند. نتایج سرشماری عشایری، خصوصیات اجتماعی اقتصادی عشایر کوچنده کشور در سال 1387 و تغییرات آن را نسبت به ده سال گذشته مشخص می‌سازد. از ویژگی‌های این سرشماری نسبت به سرشماری‌های عشایری گذشته، ثبت کد ملی افراد و اطلاعات شناسنامه‌ای آن‌ها است. ویژگی مهم دیگر این سرشماری ثبت موقعیت مکانی کوچک‌ترین رده‌ها در محل ییلاق با استفاده از دستگاه PDA (دستیار دیجیتال شخصی) مجهز به GPS (سیستم موقعیت‌یاب جهانی) است. علاوه بر این نوع پوشش و گویش‌ها و تصاویر مربوط به چادر و سرپناه کوچک‌ترین رده‌های عشایری نیز ثبت و ضبط گردید.

بر اساس نتایج این سرشماری در سطح کشور 212660 خانوار عشایر کوچنده با جمعیتی بالغ بر 1186830 نفر زندگی می‌کنند. سه ایل بزرگ کشور به ترتیب عبارتند از ایل بختیاری، ایل قشقایی و ایل ایل‌سون (شاهسون).

از نظر فعالیت دامپروری نیز که اقتصاد اصلی و عمده خانوارهای عشایر کوچنده کشور محسوب می‌شود حدود 28 درصد دام سبک کشور در اختیار عشایر کوچنده است که به همین نسبت نیز در تولید گوشت گوسفند و بز و تولید پشم کشور، سهم دارند.

مرکز آمار ایران از مشارکت همه‌جانبه سازمان امور عشایر ایران و استانداری‌های کشور و همچنین همکاری صمیمانه خانوارهای عشایر کوچنده که زمینه اجرای موفقیت‌آمیز این سرشماری را فراهم کردند سپاسگزاری می‌کند.

امید است اطلاعات ارائه شده مورد استفاده تصمیم‌گیران، برنامه‌ریزان و پژوهشگران امور عشایر کشور قرار گیرد.

من... التوفیق

محمد مدد

رئیس مرکز آمار ایران

## فهرست مندرجات

صفحه	عنوان
7	مقدمه
8	تعاریف و مفاهیم
<b>جدول‌های آماری</b>	
15	1- تعداد خانوار و جمعیت عشایر ییلاقی و قشلاقی استان‌های کشور
17	2- جمعیت بر حسب گروه‌های سنی و جنس کل کشور
17	3- درصد باسوادان 6 ساله و بیش‌تر بر حسب گروه‌های سنی و جنس
19	4- درصد باسوادان 6 ساله و بیش‌تر بر حسب جنسیت و استان (عشایر دوره ییلاقی)
20	5- درصد باسوادان 6 ساله و بیش‌تر بر حسب جنسیت و استان (عشایر دوره قشلاقی)
21	6- جمعیت باسوادان 6 ساله و بیش‌تر بر حسب جنسیت و استان (عشایر دوره ییلاقی)
22	7- جمعیت باسوادان 6 ساله و بیش‌تر بر حسب جنسیت و استان (عشایر دوره قشلاقی)
24	8- توزیع نسبی جمعیت 10 ساله و بیش‌تر بر حسب وضع فعالیت و استان (عشایر دوره ییلاقی)
25	9- توزیع نسبی جمعیت 10 ساله و بیش‌تر بر حسب وضع فعالیت و استان (عشایر دوره قشلاقی)
26	10- جمعیت 10 ساله و بیش‌تر بر حسب وضع فعالیت و استان (عشایر دوره ییلاقی)
27	11- جمعیت 10 ساله و بیش‌تر بر حسب وضع فعالیت و استان (عشایر دوره قشلاقی)
28	12- خانوارها بر حسب نوع اقامتگاه و استان (عشایر دوره ییلاقی)
30	13- خانوارها بر حسب نوع اقامتگاه و استان (عشایر دوره قشلاقی)
32	14- تعداد کل خانوارها و تعداد خانوارهای استفاده‌کننده از وسایل نقلیه موتوری در اختیار بر حسب استان (عشایر دوره ییلاقی)
33	15- تعداد کل خانوارها و تعداد خانوارهای استفاده‌کننده از وسایل نقلیه موتوری در اختیار بر حسب استان (عشایر دوره قشلاقی)
34	16- تعداد کل خانوارها و تعداد خانوارهای استفاده‌کننده از وسایل خانگی در اختیار بر حسب استان (عشایر دوره ییلاقی)
36	17- تعداد کل خانوارها و تعداد خانوارهای استفاده‌کننده از وسایل خانگی در اختیار بر حسب استان (عشایر دوره قشلاقی)
38	18- صنایع دستی خانوارهای عشایری بر حسب مقدار تولید و فروش صنایع دستی
39	19- صنایع دستی خانوارهای عشایری بر حسب مقدار تولید و فروش صنایع دستی بر حسب استان (عشایر دوره ییلاقی)
43	20- صنایع دستی خانوارهای عشایری بر حسب مقدار تولید و فروش صنایع دستی بر حسب استان (عشایر دوره قشلاقی)
47	21- خانوار بر حسب نحوه کوچ گذشته از ییلاق به قشلاق بر حسب استان
48	22- خانوار بر حسب نحوه کوچ گذشته از قشلاق به ییلاق بر حسب استان
50	23- خانوارها بر حسب عمده‌ترین سوخت مصرفی برای پخت و پز بر حسب استان (عشایر دوره ییلاقی)
51	24- خانوارها بر حسب عمده‌ترین سوخت مصرفی برای پخت و پز بر حسب استان (عشایر دوره قشلاقی)
52	25- خانوارها بر حسب عمده‌ترین سوخت مصرفی برای ایجاد گرما بر حسب استان (عشایر دوره ییلاقی)

- 26- خانوارها بر حسب عمده‌ترین سوخت مصرفی برای ایجاد گرما بر حسب استان (عشایر دوره قشلاقی) ..... 53
- 27- تعداد انواع دام جامعه عشایر کوچنده بر حسب نوع دام و استان (عشایر دوره ییلاقی) ..... 54
- 28- تعداد انواع دام جامعه عشایر کوچنده بر حسب نوع دام و استان (عشایر دوره قشلاقی) ..... 56
- 29- تعداد گوسفند و بره و بز و بزغاله در روز آمارگیری بر حسب استان (عشایر دوره ییلاقی) ..... 57
- 30- تعداد گوسفند و بره و بز و بزغاله در روز آمارگیری بر حسب استان (عشایر دوره قشلاقی) ..... 59
- 31- تعداد گاو و گوساله و گاومیش و بچه‌گاومیش در روز آمارگیری بر حسب استان (عشایر دوره ییلاقی) ..... 61
- 32- تعداد گاو و گوساله و گاومیش و بچه‌گاومیش در روز آمارگیری بر حسب استان (عشایر دوره قشلاقی) ..... 63
- 33- تعداد سایر انواع دام بر حسب نوع دام و استان (عشایر دوره ییلاقی) ..... 65
- 34- تعداد سایر انواع دام بر حسب نوع دام و استان (عشایر دوره قشلاقی) ..... 66
- 35- مقدار تولید شیر، پشم، مو و کرک انواع دام بر حسب استان (عشایر دوره ییلاقی) ..... 67
- 36- مقدار تولید شیر، پشم، مو و کرک انواع دام بر حسب استان (عشایر دوره قشلاقی) ..... 70
- 37- مساحت اراضی بهره‌برداری‌ها بر حسب نوع استفاده از زمین و استان (عشایر دوره ییلاقی) ..... 72
- 38- مساحت اراضی بهره‌برداری‌ها بر حسب نوع استفاده از زمین و استان (عشایر دوره قشلاقی) ..... 73

## نقشه و نمودارها

- نمودار 1- جمعیت عشایر ییلاقی استان‌های کشور ..... 16
- نمودار 2- هرم سنی جمعیت عشایر کوچنده کشور- 1387 ..... 18
- نمودار 3- تغییرات تعداد خانوارها و جمعیت عشایر کوچنده کشور در سال‌های 1377 و 1387 ..... 23
- نمودار 4- تغییرات درصد باسوادان جمعیت 6 ساله و بیش‌تر بر حسب جنسیت در سال‌های 1377 و 1387 ..... 23
- نمودار 5- تغییرات خانوارها بر حسب نحوه کوچ گذشته از ییلاق به قشلاق در سال‌های 1377 و 1387 (درصد) ..... 49
- نمودار 6- تغییرات خانوارها بر حسب نحوه کوچ گذشته از قشلاق به ییلاق در سال‌های 1377 و 1387 (درصد) ..... 49
- نمودار 7- تغییرات تعداد انواع دام خانوارهای عشایر کوچنده کشور در سال‌های 1377 و 1387 (هزار رأس) ..... 55
- نمودار 8- مقدار تولید پشم، مو و کرک دام‌های خانوارهای عشایر کوچنده کشور بر حسب نوع دام- 1387 (تن) ..... 69
- نمودار 9- مقدار تولید شیر دام‌های خانوارهای عشایر کوچنده کشور بر حسب نوع دام- 1387 (هزار تن) ..... 69



## مقدمه

اعضای جامعه‌ای که با عنوان عشایر کوچنده در سرشماری‌های سال‌های 1366، 1377 و 1387 پوشش داده شده‌اند در سه خصوصیت ذیل مشترک بوده‌اند.

- ساخت اجتماعی قبیله‌ای
- اتکای معاش به دامداری
- شیوه زندگی مبتنی بر کوچ

استحکام وابستگی قبیله‌ای و میزان اتکای معاش به دامداری همه اعضای جامعه عشایر کوچنده یکسان نیست و به همین ترتیب شیوه زندگی شبانی و میزای اتکای آن‌ها به مراتب طبیعی برای چرای دام بسیار متفاوت است. به عبارت دیگر خصوصیات مورد بحث در بخشی از جامعه بسیار قوی و بارز و در بخشی دیگر ضعیف و قابل اشتباه است تا جایی که عده زیادی از آن‌ها تفاوت قابل ملاحظه‌ای با روستاییان محیط خود ندارند.

به‌طور طبیعی این تفاوت‌ها موجب برخورد متفاوت سازمان‌های دولتی با گروه‌های مختلف عشایر کوچنده می‌شود. در جایی که برای گروه‌هایی از عشایر کوچنده، ایجاد مدارس عشایری و ارائه خدمات آموزشی ضرورت می‌یابد برای عده دیگری از آن‌ها وجود مدارس ثابت روستایی کافی بوده و اقدامات دیگری ضروری نیست. در مورد ارگان‌های دیگری مانند وزارت جهاد کشاورزی، آموزش و پرورش، بهداشت و درمان، دامپزشکی، بازرگانی و... که وظیفه ارائه خدمات مختلف را به جامعه دارند نیز به همین ترتیب است.

در طرح سرشماری عشایر کوچنده 1387 اطلاعات گسترده‌ای در مورد ساختار اجتماعی - اقتصادی خانوارهای عشایر کوچنده کشور از قبیل مشخصات افراد خانوارها، شماره ملی و شماره سری و سریال شناسنامه، سن، جنس، وضع سواد و تحصیلات، وضع فعالیت، وضع زناشویی، نحوه کوچ خانوارها، مدت اقامت خانوارها در ساختمان و سرپناه، عضویت در شرکت تعاونی عشایری، صنایع دستی خانوار، عمده‌ترین سوخت مصرفی، وسایل مورد استفاده در اختیار و سه فعالیت عمده کشاورزی خانوارهای عشایری (فعالیت‌های دامداری، زراعت و باغداری) و... پرسش و جمع‌آوری شده است، با توجه به گستردگی اطلاعات حاصل از این سرشماری در نشریه حاضر سعی شده است گزیده‌ای از اطلاعات مورد نظر در سطح کشور و استان ارائه شود و اطلاعات تفصیلی در قالب نتایج تفصیلی کل کشور و استانی به‌صورت نشریه کاغذی و یا فایل‌های الکترونیکی ارائه خواهد شد.

در خاتمه ذکر این نکته ضروری است که استفاده از نتایج هر طرح آماری نیازمند آشنایی با تعاریف و مفاهیم به‌کار رفته در طرح مورد نظر است.

در این سرشماری نیز تعاریف و مفاهیم مورد نظر در ابتدای این نشریه ارائه شده است. بنا بر این به منظور پرهیز از برداشت‌های نادرست از نتایج، لازم است کاربران، ابتدا تعاریف و مفاهیم مورد استفاده را به‌دقت مطالعه نمایند.

## تعاریف و مفاهیم

### عشایر کوچنده

به مردمی عشایر کوچنده گفته می‌شود که حداقل سه ویژگی زیر را داشته باشند:

(الف) ساخت اجتماعی قبیله‌ای: هر فرد این جامعه خود و خانواده‌اش را متعلق و وابسته به یک گروه اجتماعی بزرگ‌تر و معمولاً خویشاوند می‌داند و غالباً به آن مباحثات می‌کند. نام این گروه بزرگ‌تر به‌طور معمول طایفه است. چند طایفه یک ایل را تشکیل می‌دهد و ممکن است در بعضی از عشایر ایل به شاخه و رده‌های دیگر تقسیم شود و طایفه در سطحی پایین‌تر قرار گیرد. در عشایر مختلف طایفه به سطوح دیگری تقسیم می‌شود و بین آن و خانوار حلقه‌های رابط وجود دارد. مثلاً در ایل بختیاری هر خانوار به یک «مال» هر مال به یک «اولاد»، اولاد به «تش»، تش به «طایفه» و طایفه به «بزرگ طایفه»، «شاخه ایلی» و «ایل» متصل می‌شود.

بعضی از ایلات ساختار ساده‌تری دارند یعنی از تعدادی طایفه موازی تشکیل شده‌اند و تقسیمات پایین‌تر از طایفه هم در آن‌ها اهمیت اجتماعی زیادی ندارد.

(ب) اتکای معاش به دامداری: تأمین معاش خانوارهای عشایر متکی بر دامداری است و اگر منابع دیگری برای معاش وجود داشته باشد، حالت فرعی و جنبی دارد، مانند زراعت محصولات مانند گندم و جو یا تولید مصنوعات مانند قالی و خورجین.

(پ) شیوه زندگی مبتنی بر کوچ: چون معیشت عشایر کوچنده متکی بر دام‌هایی است که آن‌ها را در مراتع طبیعی می‌چرانند، لذا با تغییر فصل از نقطه‌ای به نقطه دیگر و از منطقه‌ای به منطقه دیگر کوچ می‌کنند و فصل سرد را در قشلاق و فصل گرم را در ییلاق بسر می‌برند. فاصله قشلاق و ییلاق ممکن است تا پانصد کیلومتر باشد. طبیعی است که در چنین وضعیتی انسان بایستی دارای سرپناه قابل حمل باشد. بعضی از عشایر کوچنده قسمتی از سال مخصوصاً زمستان را در ساختمان‌های روستایی یا نظیر آن می‌گذرانند اما این امر ماهیت عشایری و نظام اجتماعی - اقتصادی آنان را تغییر نمی‌دهد.

### خانوار

خانوار از چند نفر تشکیل می‌شود که با هم در یک اقامتگاه زندگی می‌کنند، با یکدیگر هم‌خرج هستند و معمولاً با هم غذا می‌خورند. بنا بر این، لازم نیست که اعضای یک خانوار حتماً با یکدیگر رابطه خویشاوندی داشته باشند، به عبارت دیگر خانوار لزوماً با خانواده یکی نیست، فردی که به تنهایی زندگی می‌کند نیز، خانوار تلقی می‌شود.

### خانوار عشایر کوچنده

خانوار عشایر کوچنده، خانواری است که عضو جامعه عشایر کوچنده باشد. یعنی دارای وابستگی ایلی باشد، بین ییلاق و قشلاق کوچ کند و تأمین معاش او به‌طور عمده متکی به فعالیت دامداری باشد.

- خانوارهایی که با داشتن وابستگی ایلی یا بدون آن، همراه خانوارهای کوچک‌ترین رده کوچ می‌کنند و اتکای عمده معاش آن‌ها به‌طور مستقیم به دامداری نیست و از راه‌هایی چون آهنگری، آرایشگری، و... زندگی خود را تأمین می‌کنند نیز جزو خانوارهای عشایر کوچنده به حساب می‌آیند.

### سن

منظور از سن، تعداد سال‌های کاملی است که از زمان تولد فرد گذشته است.



**باسواد**

کسانی که می‌توانند به فارسی یا هر زبان دیگری، متن ساده‌ای را بخوانند و بنویسند، خواه مدرک رسمی داشته یا نداشته باشند، باسواد تلقی می‌شوند. همه محصلان از جمله نوآموزان سال اول ابتدایی و سوادآموزان نهضت سوادآموزی نیز باسواد محسوب می‌شوند.

**در حال تحصیل**

افرادی در حال تحصیل تلقی می‌شوند که طبق برنامه‌های رسمی آموزشی کشور به تحصیل مشغول باشند. طلاب حوزه‌های علمیه و سوادآموزان نهضت سوادآموزی نیز در حال تحصیل محسوب می‌شوند. به این ترتیب افرادی که در دوره‌های غیر رسمی از قبیل خیاطی و مانند آن آموزش می‌بینند در حال تحصیل تلقی نمی‌شوند.

**کوچ عشایری**

عبارت است از حرکت خانوار عشایری از نقطه‌ای به نقطه دیگر با هدف استفاده از منابع طبیعی برای چرای دام. این کوچ معمولاً با شرکت همه اعضای خانوار، بار و بنه، اثاث منزل و سرپناه قابل حمل و به‌طور تاریخی و معمول، بین بیلاق و قشلاق و برعکس، همراه با ایل و طایفه یا رده‌هایی از آن انجام می‌گیرد. کوتاه یا بلند بودن مسیر کوچ تغییری در مفهوم کوچ نمی‌دهد. وسیله حمل خانه و زندگی در زمان گذشته چهارپایان بوده‌اند، اما طی سال‌های گذشته، استفاده از وسایل حمل و نقل ماشینی شروع شده و رو به توسعه است.

**کوچ بیلاقی**

کوچی است که از قشلاق آغاز می‌شود و به جانب سرزمین بیلاقی جریان می‌یابد.

**کوچ قشلاقی**

کوچی است که از بیلاق آغاز می‌شود و رو به سوی قشلاق دارد. در داخل قلمرو بیلاقی و قشلاقی عشایر، کوچ‌های کوتاه محلی هم دیده می‌شود که به منظور نو کردن محل استقرار صورت می‌گیرد.

**نحوه کوچ گذشته**

کوچ خانوار عشایری و یا کوچ دام را که برای رفتن از قشلاق به بیلاق و برعکس با استفاده از وسیله نقلیه موتوری یا به روش سنتی انجام شده است می‌نامند.

**مسیر کوچ**

خط سیر حرکت واحد کوچنده از بیلاق به قشلاق و برعکس را مسیر کوچ آن واحد می‌نامند. بایستی توجه شود که کوچ ممکن است از آبادی آغاز و یا به آبادی ختم شود.

**بیلاق**

محدوده زیست و قلمرو جغرافیایی که عشایر تمام یا قسمتی از تابستان را در آن بسر می‌برند «بیلاق یا سردسیر» می‌گویند.

**قشلاق**

محدوده زیست و قلمرو جغرافیایی که عشایر تمام یا قسمتی از زمستان را در آن بسر می‌برند «قشلاق یا گرمسیر» می‌نامند.

باید توجه داشت که میزان درجه حرارت و شرایط اقلیمی معیار تعیین ییلاق و قشلاق در عشایر نیست. در مواردی ییلاق برخی از عشایر از لحاظ اقلیمی مانند قشلاق عشایر دیگر است.

## ایل

شامل طایفه‌های متعددی است که به علت همخونی و خویشاوندی یا دلایل اجتماعی، سیاسی و... با یکدیگر متحد هستند و معمولاً در یک محدوده جغرافیایی که قلمرو ایل به حساب می‌آید زندگی می‌کنند. طایفه‌های یک ایل معمولاً با هم خویشاوندی‌های دور نسبی و سببی دارند. در مواردی ممکن است طایفه‌هایی بدون داشتن خویشاوندی بنا به ضرورت‌های اجتماعی و سیاسی متحد شوند و تشکیل ایل بدهند. گویش، آداب و رسوم و شیوه زندگی طایفه‌های مختلف یک ایل در موارد بسیاری یکسان است. در ایران بارزترین نمونه، دو ایل بختیاری و قشقایی هستند. غیر از این دو ایل، از ایل‌های بویراحمد، بهمئی، چرام و... در استان‌های کهگیلویه و بویراحمد و ایل‌های دیگر در آذربایجان و لرستان نیز می‌توان نام برد.

## طایفه

مشخص‌ترین و مهم‌ترین چارچوب اجتماعی عشایر، طایفه است که شامل جماعتی است که غالباً با هم خویشاوندی دور و نزدیک دارند و در چند یا چندین نسل پیش به‌طور نسبی یا به‌طور سببی به مبنای مشترکی رسیده‌اند. فرد عشایری در بیان وابستگی و تعلقش غالباً از طایفه خود نام می‌برد. وجود طایفه در میان جوامع عشایری عمومیت دارد در حالی که تقسیمات بالاتر از آن مثل ایل و یا پایین‌تر مانند تیره، تش و اولاد یا معادل آن‌ها در همه جا دیده نمی‌شود. طایفه‌ها معمولاً از قدیم، بزرگ یا بزرگانی مثل کلانتر، بیک، خان و کدخدا داشته‌اند که در بین عشایر منطقه مشهور هستند. ممکن است طایفه‌ای بزرگ در طول زمان به چند قسمت تقسیم شود و هر قسمت خود را طایفه‌ای جداگانه و با نام خاصی بنامد. در این صورت می‌توان از طایفه اصلی با عنوان «بزرگ طایفه» نام برد، مانند بزرگ طایفه‌های شاخه هفت لنگ بختیاری که هر یک شامل چند طایفه است.

## طایفه مستقل

هر طایفه که در حال حاضر جزو ایلی به حساب نیاید طایفه مستقل نامیده می‌شود.

## استان محل استقرار

استانی است که عشایر کوچنده، دوره ییلاقی و یا قشلاقی خود را در آن می‌گذرانند. استان محل استقرار نامیده می‌شود.

## وضع فعالیت در 7 روز گذشته

در این سرشماری، وضع فعالیت افراد در 7 روز پیش از مراجعه مأمور سرشماری مورد نظر است و هر یک از افراد خانوار با توجه به تعریف کار در یکی از گروه‌های زیر قرار می‌گیرند.

## کار

هر فعالیت فکری یا بدنی است که قانوناً مجاز باشد و به منظور کسب درآمد (نقدی یا غیر نقدی) صورت گیرد. بنا بر این فعالیت‌هایی مانند خانه‌داری، تحصیل و... کار به حساب نمی‌آیند چرا که این فعالیت‌ها به منظور کسب درآمد انجام نمی‌گیرد. گدایی، دزدی و... را که قانون منع کرده است، کار به حساب نمی‌آیند.

## شاغل

افراد زیر شاغل محسوب می‌شوند.

- کسانی که در هفت روز گذشته کار کرده‌اند. کسانی که دارای شغلی هستند ولی در هفت روز گذشته به عللی از قبیل مرخصی، بیماری، تعطیلی محل کار و... کار نکرده‌اند و پس از رفع علت به کار خود ادامه خواهند داد را شاغل محسوب کنید.
- کسانی که شغل مستمر (دائمی) ندارند، ولی در هفت روز گذشته حداقل یک ساعت کار کرده‌اند.
- کسانی که دارای شغلی هستند ولی در هفت روز گذشته به اقتضای فصل و ماهیت فصلی کار خود، کار نکرده‌اند (بیکاران فصلی) مشروط بر آن که در جستجوی کار دیگری نباشند.
- مردان یا زنانی که در فعالیتهای دامداری، زراعت، باغداری و... مشغول به کار هستند.
- زنان شاغلی که اداره امور خانه را نیز بر عهده دارند، شاغل محسوب می‌شوند توجه کنید معمولاً بسیاری از زنان عشایری در امور دامداری مشارکت دارند و شاغل محسوب می‌شوند.
- افرادی که بدون دریافت مزد، در کسب و کار یکی از اعضای خانوار خود که با وی نسبت خویشاوندی دارند کار می‌کنند (کارکنان فامیلی بدون مزد). این افراد به‌طور معمول زنان و نوجوانانی هستند که در کارهای دامداری، کشاورزی و... بدون دریافت مزد به سایر اعضای خانوار کمک می‌کنند.
- افرادی که برای تولید کالاهای بادوام به فعالیتهایی نظیر قالی‌بافی، گلیم‌بافی، حصیربافی و... برای فروش یا مصرف خود یا خانوار خود مشغول هستند.
- افرادی که خدمت در بسیج شغل آنان محسوب می‌شود و از این بابت مزد و حقوق دریافت می‌کنند.
- افرادی که در حال انجام خدمت وظیفه هستند.

## بیکار جویای کار

افرادی که شاغل به حساب نمی‌آیند و در هفت روز گذشته در جستجوی کار بوده‌اند.

## محصل

کسانی که شاغل و بیکار جویای کار محسوب نمی‌شوند و طبق برنامه‌های رسمی آموزشی کشور محصل تلقی می‌شوند.

## خانه‌دار

کسانی که شاغل، بیکار جویای کار و محصل به حساب نمی‌آیند و بنا بر اظهار پاسخگو، در هفت روز گذشته به خانه‌داری مشغول بوده‌اند.

## دارای درآمد بدون کار

کسانی که شاغل، بیکار جویای کار، محصل و خانه‌دار محسوب نمی‌شوند و درآمدهای مستمری مانند حقوق بازنشستگی، حقوق وظیفه، درآمد املاک و مستغلات، سود سهام و... دارند.

## سایر

کسانی که از نظر وضع فعالیت در هفت روز گذشته در هیچ یک از گروه‌های بالا قرار نمی‌گیرند.

## سرپناه

سرپناه خانه عشایری است که می‌توان آن را جمع کرده از محلی به محل دیگر حمل کرد و در آنجا دوباره برپا ساخت. سرپناه قابل حمل که

شاخص عینی کوچ و عضویت در جامعه عشایری است به اشکال و نام‌های گوناگون وجود دارد که معمولی‌ترین آن «چادر سیاه» یا «سیاه چادر» است که در عشایر بختیاری به نام «بهون» و در بلوچ به نام «گدان» یا «گدام» معروف است. اشکال دیگری از سرپناه مانند «آلاچیق» در شاهسونند-ایل‌سون و «سرپناه حصیری» در عشایر گاودار اطراف دریاچه هامون سیستان نیز وجود دارد.

### ساختمان معمولی

منظور از ساختمان معمولی در این طرح، بناهای ساخته شده از مصالح سخت است که از نظر شیوه ساخت لاقبل مشابه خانه‌های روستایی منطقه باشد.

### ساختمان عشایری

در این طرح منظور از «ساختمان عشایری»، بناهایی است که عشایر با استفاده از مصالح محلی مانند «سنگ و گل»، برای استفاده در دوره استقرار بیلاقی یا قشلاقی می‌سازند و به‌طور معمول، در هنگام کوچ در و پنجره‌های آن را به همراه خود می‌برند و بعضاً سقف ساختمان را نیز برمی‌دارند، به این ترتیب در غیاب آن‌ها ساختمان عملاً غیر قابل استفاده است. لازمه استفاده مجدد از این ساختمان‌ها، انجام تغییرات کلی و نصب مجدد در و پنجره و مسقف کردن آن است.

### صنایع دستی خانوار

اگر یک یا چند عضو خانوار به‌طور معمول در طول سال (بیلاقی و قشلاق گذشته) مصنوعات را در خانوار تولید کرده باشند تحت عنوان صنایع دستی خانوار محسوب شده است. صنایع دستی خانوار در این سرشماری به شرح زیر بوده است:

#### ورنی

بافته‌ای است مشابه جاجیم از جنس پشم یا ابریشم. تفاوت ورنی و جاجیم در عرض آن‌ها است. جاجیم در قطعاتی با عرض 30 سانتی‌متر بافته می‌شود و سپس قطعات آن را به هم می‌دوزند در حالی که عرض ورنی بین 1 تا 2 متر است. به‌طور معمول ورنی در اندازه‌های  $1 \times 1/5$  یا  $2/25 \times 2$  متر بافته می‌شود.

#### پلاس

بافته‌ای است که تار و پود آن رشته‌هایی از موی بز می‌باشد. پلاس به‌صورت قطعات مستطیل شکل بلند و کم‌عرض توسط زنان عشایر بافته می‌شود. سپس این قطعات را از کناره‌ها به هم می‌دوزند و قطعه بزرگی به دست می‌آورند که همان «سیاه چادر» یا سرپناه قابل حمل عشایری است که با طناب، چوب‌ها، دیرک‌ها و سیخ‌های بزرگ چوبی یا فلزی برافراشته می‌شود.

### خورجین، توبره و مشابه

خورجین وسیله حمل اسباب و اثاث می‌باشد که روی گرده چهارپایان قرار می‌گیرد. روبه آن ممکن است ساده و یا از جنس قالیچه باشد. توبره کیسه‌ای است که برای حمل وسایل توسط اشخاص مخصوصاً چوپان‌ها، ساربان‌ها، و مانند آن‌ها مورد استفاده قرار می‌گیرد و یا برای تغذیه به گردن دام آویخته می‌شود.

### چوقا یا برک

با خامه‌ای از پشم یا کرک بز، بافته‌ای تهیه می‌کنند که از آن پوشاکی شبیه به پالتو می‌دوزند، این شبه پالتو در عشایر بختیاری «چوقا» نامیده می‌شود و عشایر جنوب خراسان آن را «برک» می‌گویند. در جاهای دیگر نیز مشابه آن به نام‌های دیگر وجود دارد.

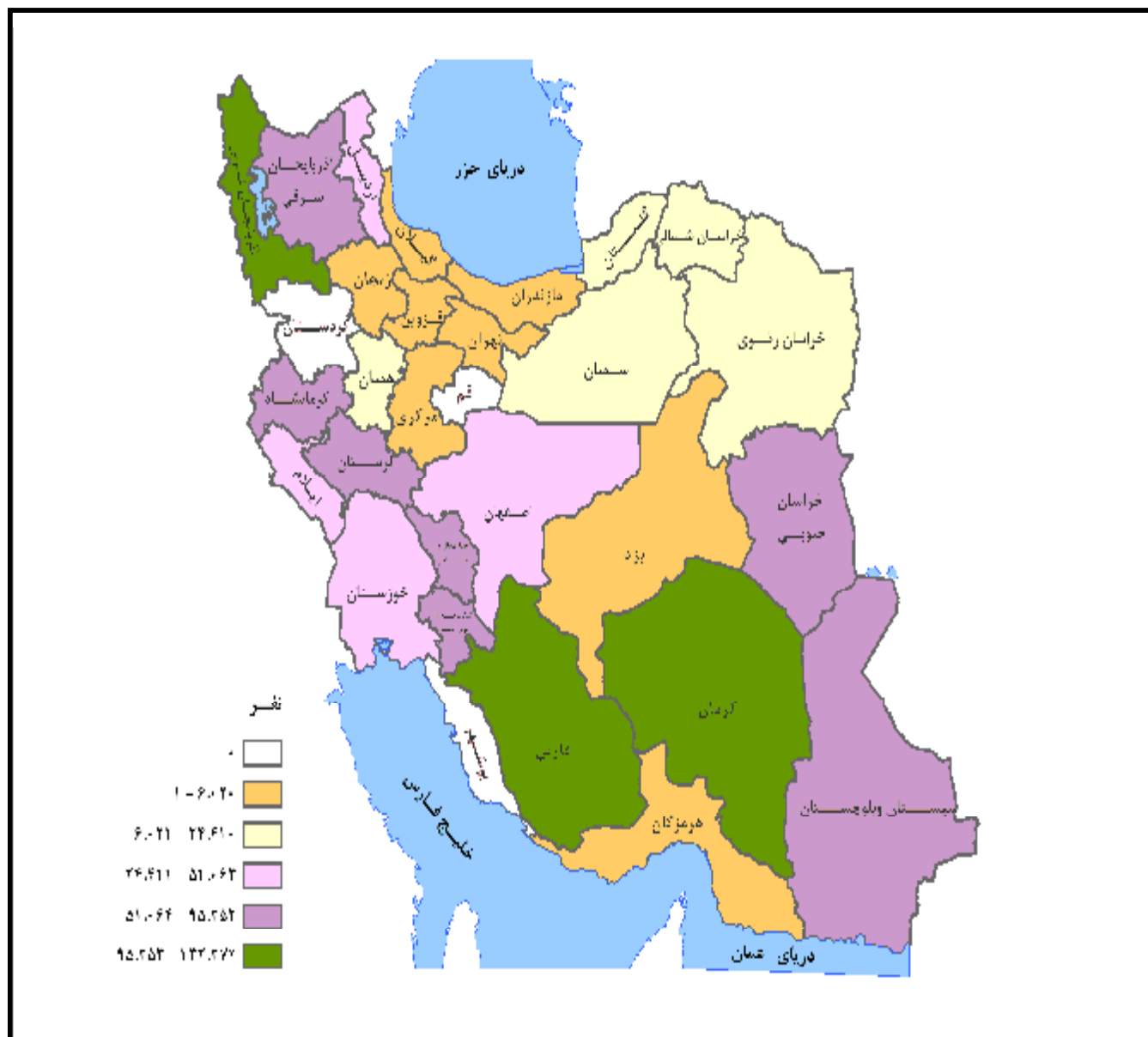


# جدول‌های آماری

1- تعداد خانوار و جمعیت عشایر بیلاقی و قشلاقی استان های کشور

عشایر قشلاقی				عشایر بیلاقی				استان
زن	مرد	مرد و زن	خانوار	زن	مرد	مرد و زن	خانوار	
۵۷۷۴۸۳	۶۰۹۳۴۷	۱۱۸۶۸۳۰	۲۱۲۶۶۰	۵۷۷۴۸۳	۶۰۹۳۴۷	۱۱۸۶۸۳۰	۲۱۲۶۶۰	کل کشور
۲۱۱۹۳	۲۲۶۹۷	۴۳۸۹۰	۸۰۹۷	۳۴۰۷۷	۳۶۵۴۳	۷۰۶۲۰	۱۳۲۹۵	آذربایجان شرقی
۵۰۷۰۴	۵۳۲۲۳	۱۰۳۹۲۷	۱۵۵۹۹	۴۹۱۳۸	۵۱۴۱۱	۱۰۰۵۴۹	۱۵۰۶۸	آذربایجان غربی
۳۱۹۲۵	۳۴۶۰۷	۶۶۵۳۲	۱۲۸۱۸	۲۰۶۶۱	۲۲۶۳۶	۴۳۲۹۷	۸۱۸۶	اردبیل
۸۹۸	۱۰۲۴	۱۹۲۲	۳۷۳	۲۴۹۶۸	۲۶۱۰۵	۵۱۰۷۳	۹۲۳۲	اصفهان
۲۸۳۲۲	۳۱۱۰۳	۵۹۴۲۵	۹۷۳۶	۲۳۷۹۹	۲۵۹۷۵	۴۹۷۷۴	۷۹۹۳	ایلام
۸۵۷۳	۸۸۵۸	۱۷۴۳۱	۳۳۱۱	.	.	.	.	بوشهر
۲۳۷۳	۲۶۳۰	۵۰۰۳	۱۰۵۷	۲۸۳۸	۳۱۸۲	۶۰۲۰	۱۲۹۴	تهران
۱۷۳۶۷	۱۸۶۵۸	۳۶۰۲۵	۶۰۳۲	۴۲۹۹۴	۴۷۰۲۰	۹۰۰۱۴	۱۴۶۵۷	چهارمحال و بختیاری
۳۵۵۳۵	۳۶۳۵۷	۷۱۸۹۲	۱۳۷۰۸	۳۹۶۵۴	۴۰۵۲۱	۸۰۱۷۵	۱۵۱۵۳	خراسان جنوبی
۱۰۷۶۶	۱۱۱۷۱	۲۱۹۳۷	۴۲۳۱	۱۲۰۱۹	۱۲۳۹۸	۲۴۴۱۷	۴۸۵۸	خراسان رضوی
۴۵۳۱	۴۸۹۴	۹۴۲۵	۱۷۳۲	۸۷۲۱	۹۳۰۵	۱۸۰۲۶	۳۲۳۳	خراسان شمالی
۶۶۷۲۹	۷۳۴۵۰	۱۴۰۱۷۹	۲۳۲۷۴	۱۸۳۶۱	۲۰۲۱۲	۳۸۵۷۳	۶۵۱۳	خوزستان
۸۷۰	۹۴۷	۱۸۱۷	۲۸۲	۸۱۵	۸۸۰	۱۶۹۵	۲۴۶	زنجان
۶۶۳۲	۷۴۶۰	۱۴۰۹۲	۳۰۸۹	۵۲۷۵	۵۹۶۴	۱۱۲۳۹	۲۴۱۲	سمنان
۵۱۴۵۷	۵۰۷۸۸	۱۰۲۲۴۵	۱۸۹۸۴	۴۷۹۷۶	۴۷۳۲۲	۹۵۲۹۸	۱۷۶۹۳	سیستان و بلوچستان
۷۲۳۳۴	۷۵۴۸۷	۱۴۷۸۲۱	۲۷۲۷۹	۶۴۸۵۷	۶۷۴۱۵	۱۳۲۲۷۲	۲۴۷۲۰	فارس
۶۵۲	۷۰۴	۱۳۵۶	۲۴۷	۶۵۸	۶۹۶	۱۳۵۴	۲۵۰	قزوین
۲۶۰	۲۹۳	۵۵۳	۸۹	.	.	.	.	قم
.	.	.	.	.	.	.	.	کردستان
۵۱۲۹۳	۵۱۳۵۴	۱۰۲۶۴۷	۲۱۱۰۵	۵۴۶۶۵	۵۴۷۷۴	۱۰۹۴۳۹	۲۲۵۶۴	کرمان
۳۵۶۵۵	۳۷۹۸۶	۷۳۶۴۱	۱۳۱۵۴	۳۸۳۱۰	۴۰۹۰۸	۷۹۲۱۸	۱۴۱۰۹	کرمانشاه
۳۰۳۴۴	۳۲۸۸۱	۶۳۲۲۵	۱۰۰۸۸	۳۳۹۹۸	۳۶۷۷۷	۷۰۷۷۵	۱۱۱۲۰	کهگیلویه و بویراحمد
۱۰۱۸۴	۱۰۵۰۳	۲۰۶۸۷	۳۵۳۰	۴۸۲۱	۴۸۷۵	۹۶۹۶	۱۵۵۲	گلستان
۱۵۲۴	۱۵۸۳	۳۱۰۷	۶۱۹	۱۴۵۴	۱۵۲۰	۲۹۷۴	۵۹۴	گیلان
۳۰۳۰۴	۳۳۴۸۷	۶۳۷۹۱	۱۱۲۰۰	۳۹۳۹۳	۴۴۳۴۶	۸۳۷۳۹	۱۴۶۲۸	لرستان
۱۰۶	۱۰۸	۲۱۴	۶۱	۱۳۶۲	۱۴۶۳	۲۸۲۵	۶۸۰	مازندران
۹۹۱	۱۰۴۵	۲۰۳۶	۳۹۱	۱۲۶۱	۱۳۶۴	۲۶۲۵	۴۷۳	مرکزی
۳۷۴۱	۳۷۹۲	۷۵۳۳	۱۵۹۸	۱۹۸	۱۹۳	۳۹۱	۷۱	هرمزگان
۷۶۵	۷۸۴	۱۵۴۹	۳۲۲	۴۷۷۳	۵۱۰۸	۹۸۸۱	۱۸۶۷	همدان
۱۴۵۵	۱۴۷۳	۲۹۲۸	۶۵۴	۴۳۷	۴۳۴	۸۷۱	۱۸۹	یزد

نمودار 1- جمعیت عشایر بیلاقی استان های کشور





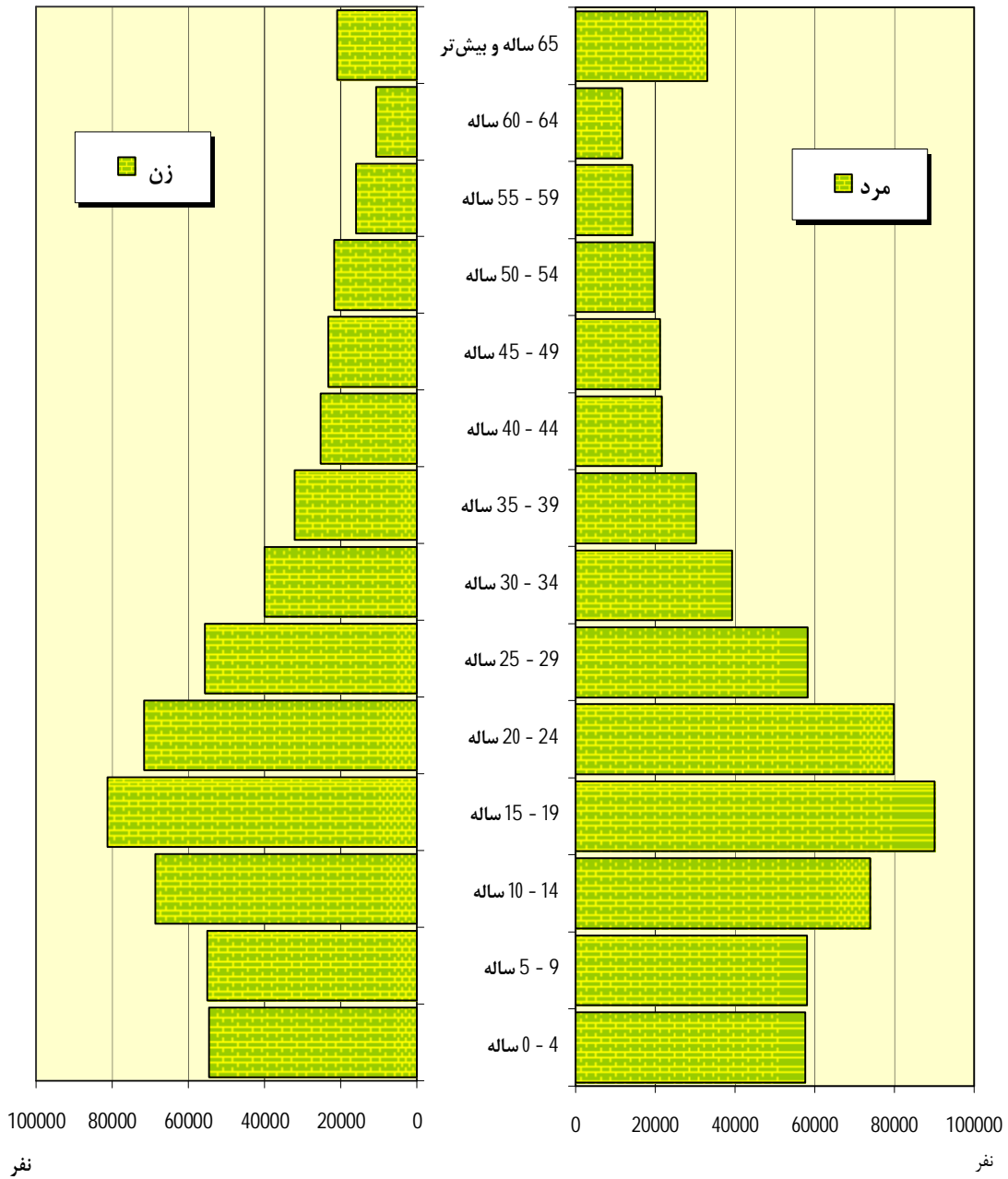
2- جمعیت بر حسب گروه‌های سنی و جنس کل کشور

زن	مرد	مرد و زن		سن
		درصد	تعداد	
۵۷۷۴۸۳	۶۰۹۳۴۷	۱۰۰	۱۱۸۶۸۳۰	جمع .....
۵۴۶۰۵	۵۷۶۸۰	۹	۱۱۲۲۸۵	0-4 ساله .....
۵۵۰۵۲	۵۸۱۱۶	۱۰	۱۱۳۱۶۸	5-9 ساله .....
۶۸۷۷۲	۷۳۹۵۵	۱۲	۱۴۲۷۲۷	10-14 ساله .....
۸۱۲۰۶	۹۰۰۷۲	۱۴	۱۷۱۲۷۸	15-19 ساله .....
۷۱۷۳۲	۷۹۹۴۵	۱۳	۱۵۱۶۷۷	20-24 ساله .....
۵۵۶۷۱	۵۸۲۰۰	۱۰	۱۱۳۸۷۱	25-29 ساله .....
۴۰۰۹۳	۳۹۳۳۶	۷	۷۹۴۲۹	30-34 ساله .....
۳۲۱۶۲	۳۰۳۱۲	۵	۶۲۴۷۴	35-39 ساله .....
۲۵۳۴۲	۲۱۶۵۵	۴	۴۶۹۹۷	40-44 ساله .....
۲۳۳۴۳	۲۱۲۳۵	۴	۴۴۵۷۸	45-49 ساله .....
۲۱۷۷۶	۱۹۷۵۰	۳	۴۱۵۲۶	50-54 ساله .....
۱۵۹۷۴	۱۴۳۲۴	۳	۳۰۲۹۸	55-59 ساله .....
۱۰۸۳۴	۱۱۶۸۹	۲	۲۲۵۲۳	60-64 ساله .....
۲۰۹۲۱	۳۳۰۷۸	۵	۵۳۹۹۹	65 ساله و بیش تر .....

3- درصد باسوادان 6 ساله و بیش تر بر حسب گروه‌های سنی و جنس

زن	مرد	مرد و زن	سن
۵۵	۷۱	۶۳	جمعیت 6 ساله و بیش تر .....
۶۷	۷۰	۶۹	6-9 ساله .....
۸۷	۹۳	۹۰	10-14 ساله .....
۸۲	۹۱	۸۷	15-19 ساله .....
۷۴	۸۹	۸۲	20-24 ساله .....
۶۲	۸۴	۷۳	25-29 ساله .....
۴۵	۷۳	۵۹	30-34 ساله .....
۲۹	۶۱	۴۴	35-39 ساله .....
۱۸	۵۱	۳۳	40-44 ساله .....
۱۰	۳۶	۲۲	45-49 ساله .....
۶	۲۸	۱۷	50-54 ساله .....
۴	۲۲	۱۲	55-59 ساله .....
۳	۱۷	۱۰	60-64 ساله .....
۲	۱۰	۷	65 ساله و بیش تر .....

## نمودار 2 - هرم سنی جمعیت عشایر کوچنده کشور : 1387



4- درصد باسوادان 6 ساله و بیش تر بر حسب جنسیت و استان (عشایر دوره بیلاقی)

استان	مرد و زن	مرد	زن
کل کشور .....	۶۳	۷۱	۵۵
آذربایجان شرقی .....	۶۲	۷۲	۵۲
آذربایجان غربی .....	۶۲	۷۵	۴۷
اردبیل .....	۶۹	۷۶	۶۱
اصفهان .....	۶۲	۷۰	۵۴
ایلام .....	۶۸	۷۴	۶۱
تهران .....	۷۸	۸۱	۷۵
چهارمحال و بختیاری .....	۶۲	۷۰	۵۲
خراسان جنوبی .....	۷۰	۷۶	۶۴
خراسان رضوی .....	۶۶	۷۲	۶۰
خراسان شمالی .....	۶۷	۷۳	۶۱
خوزستان .....	۵۷	۶۶	۴۷
زنجان .....	۶۶	۷۶	۵۶
سمنان .....	۷۶	۷۹	۷۳
سیستان و بلوچستان .....	۴۴	۵۰	۳۸
فارس .....	۷۰	۷۷	۶۲
قزوین .....	۷۱	۷۶	۶۶
کرمان .....	۶۴	۶۹	۵۹
کرمانشاه .....	۶۴	۷۳	۵۵
کهگیلویه و بویراحمد .....	۶۶	۷۵	۵۷
گلستان .....	۷۰	۷۷	۶۲
گیلان .....	۴۳	۵۳	۳۳
لرستان .....	۵۷	۶۴	۴۹
مازندران .....	۷۹	۸۳	۷۶
مرکزی .....	۶۶	۷۳	۵۹
هرمزگان .....	۶۰	۶۹	۵۲
همدان .....	۵۳	۶۰	۴۵
یزد .....	۶۷	۷۵	۶۰

## 5- درصد باسوادان 6 ساله و بیش تر بر حسب جنسیت و استان (عشایر دوره قشلاقی)

استان	مرد و زن	مرد	زن
کل کشور .....	۶۳	۷۱	۵۵
آذربایجان شرقی .....	۶۳	۷۳	۵۲
آذربایجان غربی .....	۶۲	۷۵	۴۸
اردبیل .....	۶۷	۷۵	۵۸
اصفهان .....	۶۴	۷۱	۵۶
ایلام .....	۶۶	۷۲	۵۸
بوشهر .....	۶۸	۷۶	۵۹
تهران .....	۷۷	۸۰	۷۴
چهارمحال و بختیاری .....	۶۶	۷۵	۵۶
خراسان جنوبی .....	۷۱	۷۷	۶۵
خراسان رضوی .....	۶۸	۷۳	۶۲
خراسان شمالی .....	۶۸	۷۴	۶۲
خوزستان .....	۵۷	۶۵	۴۸
زنجان .....	۶۵	۷۴	۵۵
سمنان .....	۷۷	۸۰	۷۴
سیستان و بلوچستان .....	۴۵	۵۲	۳۹
فارس .....	۷۰	۷۷	۶۲
قزوین .....	۷۰	۷۵	۶۵
قم .....	۶۵	۷۰	۶۰
کرمان .....	۶۳	۶۸	۵۸
کرمانشاه .....	۶۶	۷۵	۵۷
کهگیلویه و بویراحمد .....	۶۵	۷۳	۵۵
گلستان .....	۶۸	۷۴	۶۱
گیلان .....	۴۴	۵۴	۳۴
لرستان .....	۵۷	۶۴	۴۹
مازندران .....	۷۳	۷۳	۷۳
مرکزی .....	۷۰	۷۶	۶۴
هرمزگان .....	۷۲	۷۸	۶۵
همدان .....	۶۶	۷۱	۶۱
یزد .....	۶۸	۷۳	۶۲

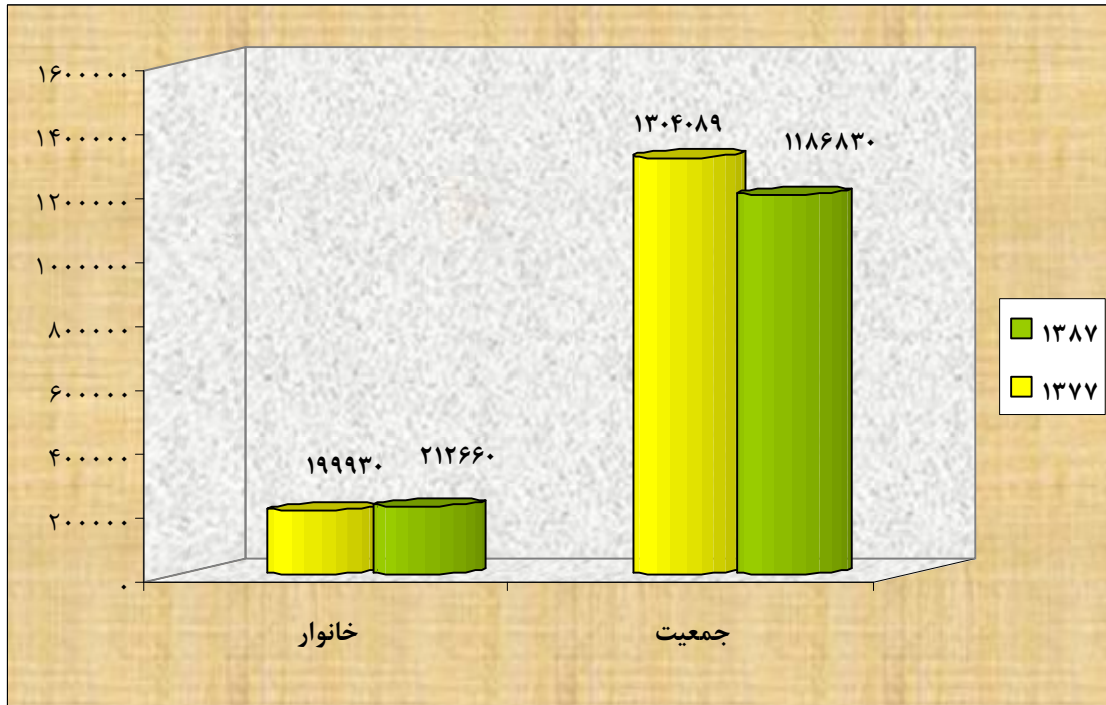
6- جمعیت باسوادان 6 ساله و بیش تر بر حسب جنسیت و استان (عشایر دوره بیلاقی)

استان	مرد و زن	مرد	زن
کل کشور .....	۶۶۲۷۳۶	۳۸۲۵۰۶	۲۸۰۲۳۰
آذربایجان شرقی .....	۳۹۸۱۴	۲۳۷۷۵	۱۶۰۳۹
آذربایجان غربی .....	۵۴۴۱۵	۳۳۹۸۶	۲۰۴۲۹
اردبیل .....	۲۷۳۲۱	۱۵۸۲۱	۱۱۵۰۰
اصفهان .....	۲۸۲۰۸	۱۶۱۸۸	۱۲۰۲۰
ایلام .....	۳۱۱۸۲	۱۷۸۵۴	۱۳۳۲۸
تهران .....	۴۳۷۳	۲۴۱۵	۱۹۵۸
چهارمحال و بختیاری .....	۴۸۳۵۵	۲۸۷۶۳	۱۹۵۹۲
خراسان جنوبی .....	۴۸۵۴۶	۲۶۵۴۸	۲۱۹۹۸
خراسان رضوی .....	۱۴۲۹۶	۷۹۰۰	۶۳۹۶
خراسان شمالی .....	۱۰۹۱۳	۶۱۰۷	۴۸۰۶
خوزستان .....	۱۸۹۳۸	۱۱۵۱۰	۷۴۲۸
زنجان .....	۱۰۳۰	۶۱۶	۴۱۴
سمنان .....	۷۹۸۴	۴۳۷۶	۳۶۰۸
سیستان و بلوچستان .....	۳۴۱۷۷	۱۹۳۱۹	۱۴۸۵۸
فارس .....	۸۳۳۹۳	۴۷۰۵۸	۳۶۳۳۵
قزوین .....	۹۰۸	۴۹۸	۴۱۰
کرمان .....	۶۲۰۹۲	۳۳۴۸۴	۲۸۶۰۸
کرمانشاه .....	۴۵۸۸۳	۲۶۹۷۶	۱۸۹۰۷
کهگیلویه و بویراحمد .....	۴۲۲۴۱	۲۴۷۰۰	۱۷۵۴۱
گلستان .....	۶۲۶۵	۳۴۸۹	۲۷۷۶
گیلان .....	۱۱۷۱	۷۳۵	۴۳۶
لرستان .....	۴۲۲۴۰	۲۵۲۴۸	۱۶۹۹۲
مازندران .....	۲۰۹۹	۱۱۳۳	۹۶۶
مرکزی .....	۱۵۶۴	۸۹۳	۶۷۱
هرمزگان .....	۲۰۹	۱۱۷	۹۲
همدان .....	۴۶۲۲	۲۷۲۱	۱۹۰۱
یزد .....	۴۹۷	۲۷۶	۲۲۱

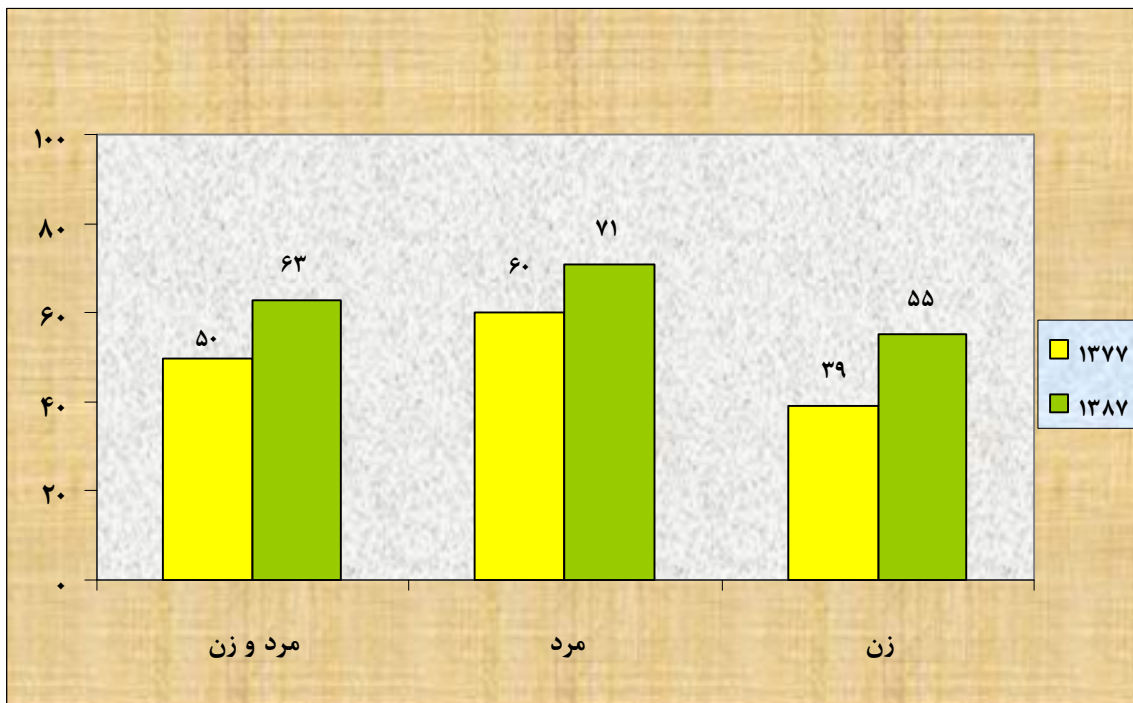
## 7- جمعیت باسوادان 6 ساله و بیش تر بر حسب جنسیت و استان (عشایر دوره قشلاقی)

استان	مرد و زن	مرد	زن
کل کشور .....	۶۶۲۷۳۶	۳۸۲۵۰۶	۲۸۰۲۳۰
آذربایجان شرقی .....	۲۴۷۶۳	۱۴۸۴۰	۹۹۲۳
آذربایجان غربی .....	۵۶۳۹۱	۳۵۱۶۱	۲۱۲۳۰
اردبیل .....	۴۰۳۶۶	۲۳۵۷۰	۱۶۷۹۶
اصفهان .....	۱۰۹۸	۶۵۲	۴۴۶
ایلام .....	۳۵۸۷۵	۲۰۶۷۶	۱۵۱۹۹
بوشهر .....	۱۰۷۰۶	۶۱۲۳	۴۵۸۳
تهران .....	۳۵۷۰	۱۹۶۱	۱۶۰۹
چهارمحال و بختیاری .....	۲۰۶۱۹	۱۲۱۸۴	۸۴۳۵
خراسان جنوبی .....	۴۴۲۷۶	۲۴۱۴۴	۲۰۱۳۲
خراسان رضوی .....	۱۳۱۲۱	۷۲۵۳	۵۸۶۸
خراسان شمالی .....	۵۸۳۱	۳۲۸۲	۲۵۴۹
خوزستان .....	۶۹۱۵۷	۴۱۳۸۳	۲۷۷۷۴
زنجان .....	۱۰۶۳	۶۳۰	۴۳۳
سمنان .....	۱۰۱۶۱	۵۵۸۲	۴۵۷۹
سیستان و بلوچستان .....	۳۷۷۲۱	۲۱۳۱۵	۱۶۴۰۶
فارس .....	۹۳۷۲۹	۵۲۹۰۵	۴۰۸۲۴
قزوین .....	۸۹۷	۴۹۷	۴۰۰
قم .....	۳۳۲	۱۹۰	۱۴۲
کرمان .....	۵۷۴۸۱	۳۰۹۵۴	۲۶۵۲۷
کرمانشاه .....	۴۳۹۱۱	۲۵۷۶۲	۱۸۱۴۹
کهگیلویه و بویراحمد .....	۳۶۸۱۹	۲۱۷۲۳	۱۵۰۹۶
گلستان .....	۱۲۷۱۳	۷۰۷۷	۵۶۳۶
گیلان .....	۱۲۵۴	۷۷۶	۴۷۸
لرستان .....	۳۱۹۳۲	۱۸۹۶۲	۱۲۹۷۰
مازندران .....	۱۴۸	۷۳	۷۵
مرکزی .....	۱۳۱۷	۷۳۴	۵۸۳
هرمزگان .....	۴۸۶۴	۲۶۷۶	۲۱۸۸
همدان .....	۹۰۳	۴۸۴	۴۱۹
یزد .....	۱۷۱۸	۹۳۷	۷۸۱

نمودار 3- تعداد خانوارها و جمعیت عشایر کوچنده کشور در سال‌های 1377 و 1387



نمودار 4- درصد باسوادان جمعیت 6 ساله و بیش‌تر بر حسب جنسیت در سال‌های 1377 و 1387



## 8- توزیع نسبی جمعیت 10ساله و بیش تر بر حسب وضع فعالیت و استان (عشایر دوره بیلاقی)

استان	شاغل	بیکار جویای کار	محصل	خانه‌دار	دارای درآمد بدون کار	سایر	اظهار نشده
کل کشور	۷۰٫۲	۴٫۰	۱۳٫۷	۸٫۶	۱٫۱	۲٫۱	۰٫۳
آذربایجان شرقی	۸۳٫۰	۱٫۳	۹٫۸	۳٫۳	۰٫۶	۱٫۵	۰٫۶
آذربایجان غربی	۷۰٫۹	۴٫۰	۱۰٫۷	۱۰٫۹	۰٫۹	۲٫۱	۰٫۵
اردبیل	۸۲٫۷	۱٫۴	۱۰٫۴	۳٫۱	۰٫۳	۱٫۹	۰٫۲
اصفهان	۷۲٫۷	۳٫۷	۱۲٫۵	۸٫۷	۱٫۱	۱٫۳	۰٫۱
ایلام	۶۸٫۵	۴٫۰	۱۴٫۲	۸٫۳	۱٫۴	۳٫۳	۰٫۳
تهران	۷۹٫۸	۰٫۵	۱۰٫۳	۵٫۹	۰٫۵	۲٫۷	۰٫۳
چهارمحال و بختیاری	۵۸٫۴	۶٫۵	۱۶٫۶	۱۴٫۰	۱٫۴	۲٫۷	۰٫۴
خراسان جنوبی	۷۹٫۲	۲٫۸	۱۱٫۸	۳٫۹	۰٫۷	۱٫۵	۰٫۲
خراسان رضوی	۹۰٫۴	۰٫۴	۶٫۸	۰٫۶	۰٫۶	۰٫۹	۰٫۴
خراسان شمالی	۹۰٫۶	۰٫۶	۵٫۷	۰٫۷	۰٫۴	۱٫۹	۰٫۲
خوزستان	۷۳٫۹	۳٫۲	۱۳٫۰	۵٫۸	۲٫۱	۱٫۲	۰٫۸
زنجان	۸۵٫۰	۰	۲٫۱	۸٫۵	۰٫۳	۳٫۱	۱٫۰
سمنان	۶۸٫۳	۲٫۵	۱۷٫۱	۹٫۳	۰٫۶	۱٫۹	۰٫۳
سیستان و بلوچستان	۵۲٫۶	۱۰٫۴	۱۳٫۷	۱۸٫۵	۱٫۶	۲٫۸	۰٫۵
فارس	۵۸٫۶	۵٫۴	۱۷٫۹	۱۴٫۱	۱٫۴	۲٫۴	۰٫۲
قزوین	۸۰٫۹	۲٫۱	۱۰٫۰	۲٫۶	۰٫۲	۴٫۱	۰٫۱
کرمان	۷۰٫۱	۴٫۱	۱۷٫۵	۵٫۰	۱٫۳	۱٫۹	۰٫۱
کرمانشاه	۷۸٫۰	۲٫۳	۱۱٫۷	۵٫۷	۰٫۵	۱٫۷	۰٫۲
کهگیلویه و بویراحمد	۶۶٫۴	۳٫۴	۱۷٫۲	۸٫۲	۱٫۸	۲٫۷	۰٫۳
گلستان	۷۸٫۷	۰٫۳	۱۴٫۳	۴٫۵	۰٫۵	۱٫۶	۰٫۱
گیلان	۹۱٫۴	۰٫۶	۴٫۹	۱٫۸	۰٫۳	۰٫۹	//
لرستان	۶۸٫۹	۴٫۱	۱۳٫۹	۹٫۰	۱٫۴	۲٫۴	۰٫۴
مازندران	۹۱٫۹	۰٫۱	۴٫۴	۱٫۸	۰٫۴	۱٫۳	۰٫۱
مرکزی	۷۴٫۲	۰٫۵	۱۰٫۸	۱۱٫۶	۱٫۳	۱٫۲	۰٫۲
هرمزگان	۸۷٫۸	۰٫۶	۶٫۸	۳٫۹	۰٫۳	۰	۰٫۶
همدان	۹۱٫۹	۰٫۳	۵٫۳	۱٫۱	۰٫۱	۱٫۲	۰٫۱
یزد	۹۰٫۲	۰٫۲	۵٫۶	۲٫۴	۱٫۵	۰٫۲	۰



9- توزیع نسبی جمعیت 10ساله و بیش تر بر حسب وضع فعالیت و استان (عشایر دوره قشلاقی)

استان	شاغل	بیکار جویای کار	محصل	خانه‌دار	دارای درآمد بدون کار	سایر	اظهار نشده
کل کشور	۷۰٫۲	۴٫۰	۱۳٫۷	۸٫۶	۱٫۱	۲٫۱	۰٫۳
آذربایجان شرقی	۷۹٫۴	۱٫۸	۱۱٫۴	۴٫۴	۰٫۷	۱٫۸	۰٫۴
آذربایجان غربی	۷۱٫۶	۳٫۹	۱۰٫۵	۱۰٫۷	۰٫۹	۲٫۱	۰٫۵
اردبیل	۸۴٫۸	۱٫۱	۹٫۴	۲٫۴	۰٫۳	۱٫۶	۰٫۵
اصفهان	۶۶٫۳	۴٫۵	۱۵٫۸	۱۱٫۴	۰٫۵	۱٫۳	۰٫۲
ایلام	۷۰٫۳	۳٫۷	۱۳٫۳	۸٫۲	۱٫۲	۳٫۰	۰٫۳
بوشهر	۵۳٫۷	۶٫۷	۲۰٫۴	۱۶٫۲	۰٫۹	۱٫۷	۰٫۳
تهران	۸۴٫۹	۰٫۳	۷٫۰	۴٫۷	۰٫۷	۲٫۱	۰٫۳
چهارمحال و بختیاری	۶۸٫۶	۶٫۰	۱۴٫۴	۷٫۸	۱٫۲	۱٫۹	۰٫۲
خراسان جنوبی	۷۸٫۹	۲٫۷	۱۲٫۰	۳٫۹	۰٫۷	۱٫۶	۰٫۲
خراسان رضوی	۸۹٫۰	۰٫۷	۷٫۶	۰٫۸	۰٫۶	۰٫۹	۰٫۳
خراسان شمالی	۸۷٫۴	۰٫۸	۷٫۶	۱٫۳	۰٫۶	۲٫۲	۰٫۱
خوزستان	۶۸٫۸	۴٫۳	۱۲٫۷	۱۰٫۲	۱٫۶	۱٫۹	۰٫۵
زنجان	۸۵٫۹	۰	۲٫۹	۷٫۵	۰٫۳	۲٫۵	۰٫۹
سمنان	۷۱٫۵	۲٫۱	۱۵٫۶	۷٫۹	۰٫۶	۲٫۱	۰٫۲
سیستان و بلوچستان	۵۴٫۹	۹٫۸	۱۳٫۳	۱۷٫۴	۱٫۵	۲٫۷	۰٫۴
فارس	۶۰٫۰	۵٫۱	۱۷٫۹	۱۳٫۰	۱٫۴	۲٫۴	۰٫۲
قزوین	۸۱٫۱	۲٫۲	۹٫۶	۲٫۸	۰٫۲	۴٫۱	۰٫۱
قم	۸۷٫۴	۰	۵٫۱	۵٫۱	۱٫۹	۰٫۴	۰
کرمان	۷۰٫۰	۴٫۲	۱۷٫۶	۵٫۰	۱٫۳	۱٫۸	۰٫۱
کرمانشاه	۷۶٫۹	۲٫۵	۱۲٫۳	۵٫۹	۰٫۵	۱٫۷	۰٫۲
کهگیلویه و بویراحمد	۶۵٫۹	۳٫۷	۱۶٫۷	۹٫۰	۱٫۸	۲٫۷	۰٫۲
گلستان	۸۵٫۷	۰٫۳	۹٫۳	۲٫۷	۰٫۳	۱٫۵	۰٫۲
گیلان	۹۱٫۱	۰٫۷	۵٫۱	۱٫۸	۰٫۳	۱٫۰	//
لرستان	۶۷٫۸	۳٫۹	۱۵٫۰	۸٫۹	۱٫۵	۲٫۷	۰٫۳
مازندران	۸۹٫۲	۰	۸٫۲	۲٫۱	۰	۰٫۵	۰
مرکزی	۷۴٫۱	۰٫۴	۱۰٫۷	۱۱٫۹	۱٫۰	۱٫۵	۰٫۳
هرمزگان	۷۱٫۴	۳٫۷	۱۶٫۷	۵٫۱	۱٫۰	۲٫۰	۰٫۱
همدان	۹۲٫۹	۰٫۵	۴٫۱	۱٫۴	۰٫۵	۰٫۶	۰٫۱
یزد	۸۸٫۷	۱٫۰	۶٫۳	۱٫۹	۰٫۷	۰٫۹	۰٫۴

## 10- جمعیت 10 ساله و بیش تر بر حسب وضع فعالیت و استان (عشایر دوره بیلاقی)

استان	شاغل	بیکار جویای کار	محصل	خانه‌دار	دارای درآمد بدون کار	سایر	اظهار نشده
کل کشور .....	۶۷۴۸۶۶	۳۸۵۵۹	۱۳۱۲۳۰	۸۲۸۸۲	۱۰۷۱۹	۲۰۱۱۰	۳۰۱۱
آذربایجان شرقی .....	۴۸۹۷۸	۷۷۱	۵۷۷۸	۱۹۲۴	۳۵۸	۸۹۷	۳۳۴
آذربایجان غربی .....	۵۶۹۲۵	۳۲۰۰	۸۵۶۸	۸۷۳۶	۷۲۷	۱۶۹۲	۳۸۶
اردبیل .....	۳۰۶۴۴	۵۱۱	۳۸۳۷	۱۱۵۲	۱۰۳	۷۱۶	۷۲
اصفهان .....	۳۰۴۹۴	۱۵۵۲	۵۲۵۵	۳۶۴۵	۴۴۳	۵۳۰	۲۵
ایلام .....	۲۹۷۷۶	۱۷۴۶	۶۱۵۹	۳۶۰۴	۵۸۷	۱۴۴۵	۱۳۲
تهران .....	۴۲۲۸	۲۷	۵۴۵	۳۱۴	۲۷	۱۴۵	۱۴
چهارمحال و بختیاری .....	۴۱۳۵۶	۴۶۳۸	۱۱۷۷۴	۹۸۹۶	۱۰۰۵	۱۸۹۶	۳۰۴
خراسان جنوبی .....	۴۸۸۱۰	۱۶۹۸	۷۲۵۰	۲۴۰۱	۴۱۶	۹۳۲	۱۱۵
خراسان رضوی .....	۱۷۸۹۷	۷۳	۱۳۴۹	۱۱۸	۱۱۰	۱۷۹	۷۱
خراسان شمالی .....	۱۳۴۰۴	۸۲	۸۳۷	۱۱۱	۶۳	۲۷۹	۲۶
خوزستان .....	۲۱۹۲۹	۹۶۲	۳۸۴۶	۱۷۰۹	۶۲۸	۳۵۳	۲۳۲
زنجان .....	۱۲۰۹	۰	۳۰	۱۲۱	۴	۴۴	۱۴
سمنان .....	۶۸۳۳	۲۵۵	۱۷۱۱	۹۳۲	۶۱	۱۹۰	۲۸
سیستان و بلوچستان .....	۳۵۴۶۶	۶۹۸۵	۹۲۵۱	۱۲۴۴۹	۱۰۵۸	۱۸۷۸	۳۰۶
فارس .....	۶۵۳۷۰	۶۰۱۶	۱۹۹۱۴	۱۵۷۷۷	۱۵۲۵	۲۶۵۱	۲۷۷
قزوین .....	۹۸۱	۲۵	۱۲۱	۳۲	۲	۵۰	۱
کرمان .....	۶۲۳۴۷	۳۶۸۵	۱۵۵۸۶	۴۴۶۰	۱۱۴۶	۱۶۴۷	۱۱۶
کرمانشاه .....	۵۱۷۳۴	۱۵۱۸	۷۷۵۴	۳۷۵۱	۳۵۳	۱۰۹۹	۱۳۲
کهگیلویه و بویراحمد .....	۳۹۴۷۰	۲۰۰۰	۱۰۲۴۸	۴۸۹۹	۱۰۸۷	۱۵۹۶	۱۶۱
گلستان .....	۶۶۸۱	۲۷	۱۲۱۵	۳۸۶	۴۰	۱۳۳	۸
گیلان .....	۲۲۶۸	۱۶	۱۲۱	۴۵	۸	۲۳	۱
لرستان .....	۴۵۹۵۰	۲۷۲۹	۹۲۵۶	۶۰۰۳	۹۱۰	۱۵۸۱	۲۴۲
مازندران .....	۲۳۰۱	۲	۱۱۰	۴۴	۱۱	۳۳	۳
مرکزی .....	۱۶۲۵	۱۲	۲۳۷	۲۵۴	۲۹	۲۷	۵
هرمزگان .....	۲۷۳	۲	۲۱	۱۲	۱	۰	۲
همدان .....	۷۳۱۶	۲۶	۴۲۰	۹۱	۷	۹۳	۴
یزد .....	۶۰۱	۱	۳۷	۱۶	۱۰	۱	۰

11- جمعیت 10 ساله و بیش تر بر حسب وضع فعالیت و استان (عشایر دوره قشلاقی)

استان	شاغل	بیکار جویای کار	محصل	خانه‌دار	دارای درآمد بدون کار	سایر	اظهار نشده
کل کشور	۶۷۴۸۶۶	۳۸۵۵۹	۱۳۱۲۳۰	۸۲۸۸۲	۱۰۷۱۹	۲۰۱۱۰	۳۰۱۱
آذربایجان شرقی	۲۹۱۳۸	۶۶۶	۴۱۸۶	۱۶۲۶	۲۶۶	۶۷۳	۱۳۸
آذربایجان غربی	۵۹۴۹۴	۳۲۰۳	۸۶۸۷	۸۸۶۲	۷۳۸	۱۷۵۱	۳۸۹
اردبیل	۴۷۸۳۹	۶۱۵	۵۲۹۸	۱۳۳۲	۱۸۴	۸۸۷	۲۶۶
اصفهان	۱۰۵۴	۷۱	۲۵۲	۱۸۲	۸	۲۰	۳
ایلام	۳۶۱۰۱	۱۹۰۳	۶۸۵۲	۴۲۰۴	۶۱۵	۱۵۴۸	۱۴۶
بوشهر	۷۸۵۱	۹۸۳	۲۹۸۱	۲۳۷۰	۱۳۴	۲۵۰	۴۴
تهران	۳۷۱۵	۱۴	۳۰۵	۲۰۶	۳۰	۹۳	۱۱
چهارمحال و بختیاری	۱۹۵۹۶	۱۷۱۵	۴۱۱۴	۲۲۱۷	۳۲۹	۵۳۴	۶۵
خراسان جنوبی	۴۳۹۳۴	۱۵۰۵	۶۶۸۸	۲۱۷۷	۳۷۴	۸۶۸	۱۰۵
خراسان رضوی	۱۵۷۹۵	۱۲۸	۱۳۴۸	۱۴۶	۱۱۲	۱۶۳	۶۱
خراسان شمالی	۶۸۵۶	۶۵	۵۹۳	۱۰۱	۴۸	۱۷۵	۱۰
خوزستان	۷۵۴۷۱	۴۷۰۰	۱۳۹۳۰	۱۱۱۵۶	۱۷۱۹	۲۱۲۹	۵۳۷
زنجان	۱۲۸۷	۰	۴۳	۱۱۳	۴	۳۸	۱۳
سمنان	۸۹۷۲	۲۶۵	۱۹۵۳	۹۹۷	۷۱	۲۶۲	۳۱
سیستان و بلوچستان	۳۹۷۴۹	۷۱۰۲	۹۵۹۹	۱۲۵۹۷	۱۰۸۷	۱۹۲۹	۳۰۷
فارس	۷۵۱۵۴	۶۳۵۹	۲۲۴۳۴	۱۶۳۱۶	۱۷۰۴	۲۹۴۹	۲۸۴
قزوین	۹۷۹	۲۶	۱۱۶	۳۴	۲	۴۹	۱
قم	۴۱۱	۰	۲۴	۲۴	۹	۲	۰
کرمان	۵۸۲۴۷	۳۴۶۹	۱۴۶۱۲	۴۱۹۱	۱۰۸۳	۱۵۱۵	۱۲۲
کرمانشاه	۴۷۵۳۸	۱۵۱۸	۷۶۰۰	۳۶۵۷	۳۲۸	۱۰۵۳	۱۳۱
کهگیلویه و بویراحمد	۳۴۸۳۶	۱۹۶۰	۸۸۲۹	۴۷۵۳	۹۴۹	۱۴۰۶	۱۲۶
گلستان	۱۴۹۲۵	۵۲	۱۶۱۹	۴۶۵	۶۰	۲۶۰	۲۷
گیلان	۲۳۶۵	۱۸	۱۳۲	۴۸	۸	۲۵	۱
لرستان	۳۴۳۳۸	۱۹۵۵	۷۵۸۱	۴۵۱۲	۷۵۰	۱۳۴۶	۱۷۲
مازندران	۱۷۴	۰	۱۶	۴	۰	۱	۰
مرکزی	۱۳۰۵	۷	۱۸۹	۲۱۰	۱۸	۲۶	۶
هرمزگان	۴۵۰۰	۲۳۰	۱۰۵۰	۳۱۹	۶۶	۱۲۹	۵
همدان	۱۱۷۰	۶	۵۲	۱۸	۶	۷	۱
یزد	۲۰۷۲	۲۴	۱۴۷	۴۵	۱۷	۲۲	۹

12- خانوارها بر حسب نوع اقامتگاه<sup>(1)</sup> و استان (عشایر دوره بیلابقی)

استان	جمع	فقط ساختمان معمولی	فقط ساختمان عشایری	فقط سرپناه	ساختمان معمولی و ساختمان عشایری
کل کشور .....	۲۱۲۶۶۰	۱۸۳۱۹	۹۷۲۴	۱۷۷۶۵۷	۲۴۴
آذربایجان شرقی .....	۱۳۲۹۵	۱۶۴	۳۸	۱۳۰۷۳	۰
آذربایجان غربی .....	۱۵۰۶۸	۱۴۱	۲۶۹	۱۴۶۳۶	۰
اردبیل .....	۸۱۸۶	۱۰	۲۲	۸۰۵۸	۰
اصفهان .....	۹۲۳۲	۶۸۵	۱۰۶	۸۳۱۰	۰
ایلام .....	۷۹۹۳	۱۰۴۵	۱۲۷	۵۴۷۹	۷۲
تهران .....	۱۲۹۴	۹۸	۱۷۶	۱۰۱۹	۰
چهارمحال و بختیاری .....	۱۴۶۵۷	۳۷۴	۵۰۵	۱۳۴۰۴	۷
خراسان جنوبی .....	۱۵۱۵۳	۲۸۹۲	۴۰۱	۱۰۹۴۶	۲
خراسان رضوی .....	۴۸۵۸	۳۹۲	۹۹۲	۳۱۸۴	۷
خراسان شمالی .....	۳۲۳۳	۲۲۰	۱۹۲	۲۱۰۰	۵
خوزستان .....	۶۵۱۳	۱۲	۳۳	۶۴۰۷	۰
زنجان .....	۲۴۶	۱۰	۱	۲۳۵	۰
سمنان .....	۲۴۱۲	۱۰۴۲	۵۶۵	۷۹۲	۴
سیستان و بلوچستان .....	۱۷۶۹۳	۴۸۵	۹۴۶	۱۵۸۴۷	۲۱
فارس .....	۲۴۷۲۰	۱۵۹۵	۵۹۳	۲۲۱۵۲	۴
قزوین .....	۲۵۰	۲۴۶	۰	۲	۰
کرمان .....	۲۲۵۶۴	۴۴۸۷	۲۹۴۵	۱۴۶۷۶	۸۲
کرمانشاه .....	۱۴۱۰۹	۱۵۸۵	۳۸۹	۱۱۴۹۵	۱۶
کهگیلویه و بویراحمد .....	۱۱۱۲۰	۵۱۴	۸۷۰	۹۵۵۵	۲
گلستان .....	۱۵۵۲	۹۵۴	۲۹	۱۰۲	۳
گیلان .....	۵۹۴	۳	۱۸۶	۳۸۵	۰
لرستان .....	۱۴۶۳۸	۱۱۵۵	۱۴۲	۱۲۹۷۵	۱۹
مازندران .....	۶۸۰	۱۲	۲۶	۶۳۲	۰
مرکزی .....	۴۷۳	۱۲۵	۱۴	۳۱۵	۰
هرمزگان .....	۷۱	۲۸	۲	۴۱	۰
همدان .....	۱۸۶۷	۳۲	۱۰۴	۱۷۱۲	۰
یزد .....	۱۸۹	۱۳	۵۱	۱۲۵	۰

12- خانوارها بر حسب نوع اقامتگاه<sup>(1)</sup> و استان (عشایر دوره بیلاقی) (دنباله)

استان	ساختمان معمولی و سرپناه	ساختمان عشایری و سرپناه	ساختمان معمولی، عشایری و سرپناه
کل کشور .....	۳۹۹۸	۱۶۴۱	۲۳۷
آذربایجان شرقی .....	۱	۰	۱
آذربایجان غربی .....	۱۴	۰	۰
اردبیل .....	۰	۲	۰
اصفهان .....	۲۳	۵	۰
ایلام .....	۱۱۰۷	۱۳۵	۱۷
تهران .....	۰	۰	۰
چهارمحال و بختیاری .....	۶۳	۱۱۹	۱۷۹
خراسان جنوبی .....	۵۳۳	۳۶۶	۰
خراسان رضوی .....	۱۵۰	۲۳	۰
خراسان شمالی .....	۶۱۵	۱۰۰	۱
خوزستان .....	۸	۴۷	۰
زنجان .....	۰	۰	۰
سمنان .....	۶	۳	۰
سیستان و بلوچستان .....	۴۱	۱۷۴	۱۱
فارس .....	۲۱۲	۷۰	۲
قزوین .....	۲	۰	۰
کرمان .....	۲۰۲	۱۴۳	۱۷
کرمانشاه .....	۵۰۹	۵۶	۲
کهگیلویه و بویراحمد .....	۵۱	۳۱	۴
گلستان .....	۲۲۶	۲۳۸	۰
گیلان .....	۰	۰	۰
لرستان .....	۲۱۹	۱۱۶	۳
مازندران .....	۲	۸	۰
مرکزی .....	۱	۰	۰
هرمزگان .....	۰	۰	۰
همدان .....	۱۳	۵	۰
یزد .....	۰	۰	۰

(1) شامل خانوارهای جدید که در بیلاقی و یا قشلاق گذشته حضور نداشته‌اند نمی‌شود.

13- خانوارها بر حسب نوع اقامتگاه<sup>(1)</sup> و استان (عشایر دوره قشلاقی)

استان	جمع	فقط ساختمان معمولی	فقط ساختمان عشایری	فقط سرپناه	ساختمان معمولی و ساختمان عشایری
کل کشور .....	۲۱۲۶۶۰	۱۱۳۰۷۸	۱۹۰۰۴	۷۰۵۶۵	۱۷۵۰
آذربایجان شرقی .....	۸۰۹۷	۷۹۷۳	۵۷	۴۳	۸
آذربایجان غربی .....	۱۵۵۹۹	۱۴۶۲۶	۶۷	۳	۱۳
اردبیل .....	۱۲۸۱۸	۱۱۴۰۸	۱۷۶	۷۶۶	۱۵
اصفهان .....	۳۷۳	۱۱۶	۳۷	۲۱۴	۰
ایلام .....	۹۷۳۶	۲۶۴۱	۶۵۰	۵۶۳۳	۲۹۱
بوشهر .....	۳۳۱۱	۷۴۹	۸۲	۲۴۳۹	۰
تهران .....	۱۰۵۷	۱۰۳۷	۱۴	۱	۱
چهارمحال و بختیاری .....	۶۰۳۲	۴۸۸۶	۲۳۱	۱۸۰	۳۰۷
خراسان جنوبی .....	۱۳۷۰۸	۶۸۰۳	۱۰۳۰	۴۵۱۹	۹
خراسان رضوی .....	۴۲۳۱	۲۱۶۰	۱۰۴۷	۶۶۴	۵۹
خراسان شمالی .....	۱۷۳۲	۱۲۵۱	۳۱۴	۱۵۹	۰
خوزستان .....	۲۳۲۷۴	۸۵۳۸	۳۲۹۴	۹۶۵۷	۳۲۰
زنجان .....	۲۸۲	۲۸۲	۰	۰	۰
سمنان .....	۳۰۸۹	۲۷۷۸	۵۵	۲۵۴	۰
سیستان و بلوچستان .....	۱۸۹۸۴	۱۱۶۸۳	۱۱۴۸	۵۰۷۷	۲۷۴
فارس .....	۲۷۲۷۹	۷۱۱۴	۲۵۴۷	۱۶۸۳۹	۹۰
قزوین .....	۲۴۷	۲۴۱	۱	۵	۰
قم .....	۸۹	۸۶	۰	۳	۰
کرمان .....	۲۱۱۰۵	۶۱۱۸	۲۶۵۰	۱۲۰۷۷	۶۵
کرمانشاه .....	۱۳۱۵۴	۵۵۵۹	۹۰۳	۶۵۷۸	۲۲
کهگیلویه و بویراحمد .....	۱۰۰۸۸	۶۵۲۶	۱۳۸۸	۱۵۱۶	۲۱۹
گلستان .....	۳۵۳۰	۲۰۳۷	۱۱۹۹	۷۵	۴
گیلان .....	۶۱۹	۲۷۵	۳۱۴	۲۵	۵
لرستان .....	۱۱۲۰۰	۷۱۵۲	۱۳۹۵	۲۲۶۵	۴۷
مازندران .....	۶۱	۳۳	۱	۲۷	۰
مرکزی .....	۳۹۱	۳۶۱	۴	۲۶	۰
هرمزگان .....	۱۵۹۸	۲۹۳	۹۰	۱۲۱۳	۱
همدان .....	۳۲۲	۲۱۵	۱	۱۰۶	۰
یزد .....	۶۵۴	۱۳۷	۳۰۹	۲۰۱	۰

13- خانوارها بر حسب نوع اقامتگاه<sup>(1)</sup> و استان (عشایر دوره قشلاقی) (دنباله)

استان	ساختمان معمولی و سرپناه	ساختمان عشایری و سرپناه	ساختمان معمولی، عشایری و سرپناه
کل کشور .....	۵۷۶۰	۲۱۳۱	۲۹۶
آذربایجان شرقی .....	۱۰	۰	۰
آذربایجان غربی .....	۸۸۶	۰	۴
اردبیل .....	۴۳۶	۹	۰
اصفهان .....	۶	۰	۰
ایلام .....	۴۲۱	۸۸	۸
بوشهر .....	۲۸	۱۲	۰
تهران .....	۴	۰	۰
چهارمحال و بختیاری .....	۱۶۹	۱۲۲	۱۳۷
خراسان جنوبی .....	۱۰۸۹	۲۵۲	۵
خراسان رضوی .....	۲۱۳	۸۴	۳
خراسان شمالی .....	۷	۱	۰
خوزستان .....	۶۷۶	۷۴۸	۲۹
زنجان .....	۰	۰	۰
سمنان .....	۱	۱	۰
سیستان و بلوچستان .....	۵۶۳	۱۴۰	۶۶
فارس .....	۴۱۶	۲۶۸	۴
قزوین .....	۰	۰	۰
قم .....	۰	۰	۰
کرمان .....	۱۰۶	۸۰	۸
کرمانشاه .....	۶۲	۱۱	۱۴
کهگیلویه و بویراحمد .....	۳۱۰	۱۱۱	۱۶
گلستان .....	۱۹۸	۱۵	۲
گیلان .....	۰	۰	۰
لرستان .....	۱۵۱	۱۸۹	۰
مازندران .....	۰	۰	۰
مرکزی .....	۰	۰	۰
هرمزگان .....	۱	۰	۰
همدان .....	۰	۰	۰
یزد .....	۷	۰	۰

(1) شامل خانوارهای جدید که در بیلاق و یا قشلاق گذشته حضور نداشته اند نمی‌شود.

14- تعداد کل خانوارها و تعداد خانوارهای استفاده‌کننده از وسایل نقلیه موتوری در اختیار بر حسب استان (عشایر دوره بیلاقی)

استان	کل	موتورسیکلت	سواری	وانت و باری	هیچ‌کدام
کل کشور	۲۱۲۶۶۰	۶۰۸۷۲	۱۱۶۷۱	۲۴۸۳۱	۱۲۴۸۸۶
آذربایجان شرقی	۱۳۲۹۵	۱۷۹۵	۱۱۸۰	۲۵۹۷	۸۲۱۸
آذربایجان غربی	۱۵۰۶۸	۱۳۹۰	۱۹۵۵	۲۸۲۱	۹۴۶۶
اردبیل	۸۱۸۶	۱۵۴۵	۸۱۹	۱۶۰۰	۴۶۶۴
اصفهان	۹۲۳۲	۲۷۲۰	۴۴۲	۱۲۳۸	۵۲۰۲
ایلام	۷۹۹۳	۲۰۹۹	۳۹۰	۶۳۱	۵۱۸۴
تهران	۱۲۹۴	۶۲۵	۳۲۶	۴۲۶	۲۸۲
چهارمحال و بختیاری	۱۴۶۵۷	۸۱۲	۳۳۳	۷۸۳	۱۲۹۱۱
خراسان جنوبی	۱۵۱۵۳	۸۹۴۶	۶۹۸	۱۶۱۰	۵۰۱۱
خراسان رضوی	۴۸۵۸	۲۹۴۹	۱۵۶	۴۴۳	۱۵۵۲
خراسان شمالی	۳۲۳۳	۲۱۷۱	۶۶	۱۹۵	۹۵۵
خوزستان	۶۵۱۳	۳۸۵	۲۰	۴۴	۶۰۸۱
زنجان	۲۴۶	۱۶۶	۷	۵۴	۶۶
سمنان	۲۴۱۲	۱۱۶۵	۴۲۱	۴۶۸	۶۹۵
سیستان و بلوچستان	۱۷۶۹۳	۶۰۴۲	۲۴۸	۸۸۵	۱۰۸۸۳
فارس	۲۴۷۲۰	۱۱۵۹۸	۱۵۸۲	۳۴۵۲	۹۴۲۶
قزوین	۲۵۰	۸۸	۲۰	۲۷	۱۳۴
کرمان	۲۲۵۶۴	۹۰۶۲	۶۹۶	۱۹۰۱	۱۱۳۹۹
کرمانشاه	۱۴۱۰۹	۱۰۳۳	۶۸۴	۱۶۷۷	۱۰۸۹۶
کهگیلویه و بویراحمد	۱۱۱۲۰	۱۱۱۵	۳۶۲	۸۶۶	۸۸۸۸
گلستان	۱۵۵۲	۱۴۸۵	۲۸۹	۷۱۹	۴۸
گیلان	۵۹۴	۲۱۹	۱۰	۳۰	۳۵۵
لرستان	۱۴۶۳۸	۲۳۴۸	۶۹۲	۱۶۹۱	۱۰۹۸۵
مازندران	۶۸۰	۲۵۲	۱۶۲	۱۹۶	۲۰۸
مرکزی	۴۷۳	۳۳۳	۵۸	۱۲۹	۹۲
هرمزگان	۷۱	۳۷	۰	۳	۳۱
همدان	۱۸۶۷	۳۲۶	۴۵	۳۱۱	۱۲۴۰
یزد	۱۸۹	۱۶۶	۱۰	۳۴	۱۴



15- تعداد کل خانوارها و تعداد خانوارهای استفاده‌کننده از وسایل نقلیه موتوری در اختیار بر حسب استان (عشایر دوره قشلاقی)

استان	کل	موتورسیکلت	سواری	وانت و باری	هیچ‌کدام
کل کشور	۲۱۲۶۶۰	۶۰۸۷۲	۱۱۶۷۱	۲۴۸۳۱	۱۲۴۸۸۶
آذربایجان شرقی	۸۰۹۷	۱۳۰۱	۸۶۶	۱۶۲۵	۴۷۰۶
آذربایجان غربی	۱۵۵۹۹	۱۴۴۶	۱۹۸۶	۲۹۱۱	۹۸۳۶
اردبیل	۱۲۸۱۸	۱۹۷۰	۱۱۰۰	۲۴۸۹	۷۷۸۵
اصفهان	۳۷۳	۱۵۵	۱۱	۵۱	۱۶۷
ایلام	۹۷۳۶	۲۳۸۴	۴۳۵	۸۵۴	۶۴۰۶
بوشهر	۳۳۱۱	۱۵۸۷	۲۷۵	۵۷۴	۱۰۸۱
تهران	۱۰۵۷	۴۷۱	۲۲۸	۳۸۲	۲۵۰
چهارمحال و بختیاری	۶۰۳۲	۵۰۶	۱۷۴	۴۷۶	۴۹۵۹
خراسان جنوبی	۱۳۷۰۸	۸۶۳۱	۶۳۱	۱۴۱۹	۴۱۰۰
خراسان رضوی	۴۲۳۱	۲۵۴۱	۱۵۹	۴۲۷	۱۳۳۴
خراسان شمالی	۱۷۳۲	۱۰۸۰	۷۲	۱۲۰	۵۴۹
خوزستان	۲۳۲۷۴	۱۹۸۱	۴۵۸	۱۰۸۹	۲۰۳۲۰
زنجان	۲۸۲	۱۷۹	۹	۴۸	۸۷
سمنان	۳۰۸۹	۱۴۸۱	۶۰۹	۶۳۶	۸۶۸
سیستان و بلوچستان	۱۸۹۸۴	۶۲۶۷	۳۰۴	۱۰۶۵	۱۱۷۳۵
فارس	۲۷۲۷۹	۱۱۷۴۴	۱۷۵۲	۲۸۷۹	۱۱۳۱۶
قزوین	۲۴۷	۱۰۳	۲۳	۲۲	۱۲۴
قم	۸۹	۷۴	۴	۳۴	۷
کرمان	۲۱۱۰۵	۸۳۲۸	۶۵۹	۱۶۹۴	۱۰۸۷۱
کرمانشاه	۱۳۱۵۴	۸۲۳	۶۴۸	۱۶۶۷	۱۰۱۹۵
کهگیلویه و بویراحمد	۱۰۰۸۸	۱۳۷۶	۳۰۳	۸۲۶	۷۷۳۵
گلستان	۳۵۳۰	۲۸۱۷	۳۳۰	۸۴۶	۶۳۳
گیلان	۶۱۹	۲۲۴	۱۱	۳۷	۳۶۷
لرستان	۱۱۲۰۰	۱۶۶۹	۴۶۷	۱۲۲۱	۸۴۹۴
مازندران	۶۱	۲۱	۸	۱۳	۲۹
مرکزی	۳۹۱	۲۸۰	۷۰	۱۳۰	۵۱
هرمزگان	۱۵۹۸	۷۷۷	۳۵	۲۰۴	۶۱۸
همدان	۳۲۲	۱۲۱	۲۱	۳۳	۱۶۱
یزد	۶۵۴	۵۲۵	۲۳	۵۹	۱۰۲

## 16- تعداد کل خانوارها و تعداد خانوارهای استفاده‌کننده از وسایل خانگی در اختیار بر حسب استان (عشایر دوره بیلاقی)

استان	کل	رادیو و رادیو ضبط	تلویزیون	چراغ توری (نفتی یا گازی)	اجاق‌گاز	تنور پخت نان (گازی)
کل کشور	۲۱۲۶۶۰	۱۳۱۰۸۰	۱۰۵۳۳۳	۱۳۳۴۰۷	۱۳۷۴۶۳	۳۳۸۴۳
آذربایجان شرقی	۱۳۲۹۵	۱۰۳۳۵	۱۲۰۰۹	۸۹۳۱	۱۱۳۹۲	۱۴۴۱
آذربایجان غربی	۱۵۰۶۸	۱۳۳۵۱	۱۴۵۴۹	۹۶۸۱	۱۳۲۷۷	۱۲۹۷
اردبیل	۸۱۸۶	۶۹۰۱	۷۴۳۰	۷۰۵۳	۷۳۶۶	۴۸۸
اصفهان	۹۲۳۲	۵۹۸۳	۲۴۳۵	۷۲۳۵	۷۱۴۵	۱۸۷۶
ایلام	۷۹۹۳	۵۲۷۱	۵۲۹۷	۴۹۷۹	۵۶۱۹	۱۹۱۹
تهران	۱۲۹۴	۱۲۱۰	۱۲۵۶	۱۲۰۴	۱۲۷۳	۳۷۳
چهارمحال و بختیاری	۱۴۶۵۷	۹۴۵۴	۵۹۱۵	۸۶۹۲	۵۰۲۴	۱۴۳۶
خراسان جنوبی	۱۵۱۵۳	۶۲۹۵	۸۲۶۳	۷۵۰۱	۸۸۹۳	۱۹۸۷
خراسان رضوی	۴۸۵۸	۲۷۲۹	۳۴۳۱	۲۱۸۲	۴۴۳۶	۱۱۶۲
خراسان شمالی	۳۲۳۳	۲۱۱۲	۱۶۵۹	۱۸۲۹	۳۰۷۸	۸۴۴
خوزستان	۶۵۱۳	۴۳۰۳	۱۷۸۰	۳۴۳۳	۱۷۸۵	۳۷۴
زنجان	۲۴۴	۱۶۴	۲۴۱	۱۰۴	۲۳۲	۱
سمنان	۲۴۱۲	۲۰۷۷	۱۹۹۳	۱۹۰۲	۲۲۸۳	۷۶۰
سیستان و بلوچستان	۱۷۶۹۳	۵۷۵۴	۲۸۶۹	۶۹۱۸	۹۹۱۰	۱۰۹۷
فارس	۲۴۷۲۰	۱۴۲۳۶	۶۲۹۱	۱۸۷۴۵	۱۸۱۴۳	۸۸۶۸
قزوین	۲۵۰	۲۱۴	۱۹۷	۲۳۸	۲۰۲	۶
کرمان	۲۲۵۶۴	۱۰۹۸۲	۷۵۲۴	۱۰۴۴۰	۱۱۶۶۶	۱۰۳۵
کرمانشاه	۱۴۱۰۹	۸۷۲۸	۶۴۹۳	۱۰۲۶۵	۷۹۹۸	۲۴۳۷
کهگیلویه و بویراحمد	۱۱۱۲۰	۷۱۷۰	۵۸۱۱	۷۵۳۳	۶۴۰۲	۱۷۷۹
گلستان	۱۵۵۲	۱۴۷۰	۱۵۲۵	۱۳۸۴	۱۵۴۳	۱۵۰۰
گیلان	۵۹۴	۵۰۸	۳۴۰	۳۲۴	۴۸۲	۳
لرستان	۱۴۶۳۸	۹۸۵۲	۶۳۲۴	۱۰۴۹۱	۶۸۰۱	۲۴۸۱
مازندران	۶۸۰	۶۶۶	۶۶۶	۶۱۳	۶۷۰	۲۵۶
مرکزی	۴۷۳	۳۱۷	۳۹۴	۳۲۱	۴۱۸	۲۴
هرمزگان	۷۱	۱۹	۸	۵۴	۵۳	۲
همدان	۱۸۶۷	۹۰۱	۵۰۷	۱۳۰۲	۱۱۹۸	۳۹۰
یزد	۱۸۹	۷۸	۱۲۶	۵۳	۱۷۴	۷



16- تعداد کل خانوارها و تعداد خانوارهای استفاده‌کننده از وسایل خانگی در اختیار بر حسب استان (عشایر دوره بیلاقی) (دنباله)

هیچ‌کدام	رایانه	تلفن همراه	تلفن ثابت	کولر	یخچال	چراغ خوراک‌پزی (نفتی)	استان
۱۰۱۱۴	۲۱۱۲	۷۰۰۹۵	۵۹۷۷۶	۳۱۸۶۷	۱۰۱۰۴۰	۱۲۳۸۲۱	کل کشور
۹۵	۱۸۹	۶۰۰۱	۱۰۶۱۸	۱۶۰۷	۱۱۰۶۱	۱۰۵۶۰	آذربایجان شرقی
۶۳	۱۶۲	۸۴۱۵	۷۵۹۴	۱۱۴۵	۱۴۱۴۵	۱۰۶۴۴	آذربایجان غربی
۶	۲۰۲	۴۶۸۱	۶۳۶۲	۵۵۳	۶۷۴۵	۷۷۲۴	اردبیل
۲۸۹	۱۲۴	۴۵۸۱	۱۰۹۵	۱۰۰۸	۱۹۳۶	۴۱۶۵	اصفهان
۲۲۰	۷۳	۳۷۴۸	۳۹۲۹	۴۷۸۵	۵۳۳۳	۵۱۵۲	ایلام
۲	۲۳۸	۹۱۴	۱۱۲۸	۸۲۸	۱۲۴۹	۱۱۹۲	تهران
۱۷۲۰	۵۶	۲۹۹۸	۲۱۲۷	۷۹۱	۴۹۹۱	۴۵۰۴	چهارمحال و بختیاری
۱۳۹	۴۸	۲۵۵۹	۵۷۹۵	۱۹۱۷	۸۷۹۳	۱۳۹۸۲	خراسان جنوبی
۱۵	۳۰	۱۷۷۰	۱۵۰۴	۸۷۴	۳۱۵۶	۴۵۰۶	خراسان رضوی
۱۱	۱۳	۱۳۵۷	۹۹۶	۴۹	۱۲۸۲	۲۹۵۹	خراسان شمالی
۱۱۹۳	۱۱	۵۹۵	۷۲۲	۹۲۴	۱۹۳۷	۹۹۷	خوزستان
۰	۲	۱۰۳	۱۰۷	۶۴	۲۳۵	۲۳۱	زنجان
۱	۲۶۳	۱۱۱۷	۱۷۳۶	۱۰۹۵	۲۰۵۵	۲۱۱۲	سمنان
۲۱۳۰	۲۴	۸۰۹	۱۳۴۱	۱۶۰۳	۴۱۹۷	۹۵۴۲	سیستان و بلوچستان
۶۶۴	۱۶۹	۱۱۰۸۴	۳۷۴۰	۲۰۳۳	۵۱۷۵	۱۱۱۶۹	فارس
۰	۱	۹۱	۱۱۹	۱۳	۱۹۰	۲۴۳	قزوین
۲۱۲۷	۵۷	۳۳۰۲	۱۴۶۳	۴۵۷۶	۷۴۴۳	۶۸۱۱	کرمان
۲۴۳	۵۵	۶۹۸۲	۱۷۵۵	۲۷۲۶	۵۸۰۴	۱۰۹۷۵	کرمانشاه
۵۵۶	۵۳	۲۷۵۱	۲۴۵۸	۱۸۲۸	۵۸۴۰	۴۲۸۸	کهگیلویه و بویراحمد
۰	۱۳۵	۹۸۵	۱۳۸۷	۷۴۴	۱۵۲۹	۱۲۴۸	گلستان
۱۵	۷	۱۵۸	۱۴۹	۵	۲۶۹	۳۴۸	گیلان
۵۰۶	۴۶	۳۰۸۲	۲۶۱۷	۱۹۳۱	۶۰۹۲	۸۴۵۳	لرستان
۰	۱۲۵	۵۱۹	۶۲۲	۵۳۹	۶۷۱	۶۴۶	مازندران
۲	۱۵	۲۸۴	۱۹۴	۱۶۹	۳۹۵	۳۴۶	مرکزی
۲	۰	۳۷	۰	۳	۹	۱۸	هرمزگان
۱۱۵	۱۳	۱۱۰۰	۱۹۲	۲۵	۳۸۸	۸۳۰	همدان
۰	۱	۷۲	۲۶	۳۲	۱۲۰	۱۷۶	یزد

## 17- تعداد کل خانوارها و تعداد خانوارهای استفاده‌کننده از وسایل خانگی در اختیار بر حسب استان (عشایر دوره قشلاقی)

استان	کل	رادیو و رادیو ضبط	تلویزیون	چراغ توری (نفتی یا گازی)	اجاق گاز	تنور پخت نان (گازی)
کل کشور .....	۲۱۲۶۶۰	۱۳۱۰۸۰	۱۰۵۳۳۳	۱۳۳۴۰۷	۱۳۷۴۶۳	۳۳۸۴۳
آذربایجان شرقی .....	۸۰۹۷	۶۱۶۱	۷۳۰۳	۴۹۵۵	۶۹۹۱	۹۲۱
آذربایجان غربی .....	۱۵۵۹۹	۱۳۸۰۹	۱۵۰۶۱	۱۰۱۲۱	۱۳۷۵۷	۱۴۱۰
اردبیل .....	۱۲۸۱۸	۱۰۶۱۰	۱۱۵۹۱	۱۰۵۸۱	۱۱۲۶۹	۸۹۵
اصفهان .....	۳۷۳	۲۶۰	۱۴۵	۲۷۶	۲۴۴	۱۴۴
ایلام .....	۹۷۳۶	۶۳۹۹	۵۷۰۰	۶۳۷۵	۶۴۲۹	۲۱۵۸
بوشهر .....	۳۳۱۱	۲۰۳۳	۸۵۴	۲۹۰۸	۲۷۰۳	۸۴۴
تهران .....	۱۰۵۷	۹۸۸	۱۰۲۶	۹۷۱	۱۰۴۲	۲۶۱
چهارمحال و بختیاری .....	۶۰۳۲	۳۹۶۲	۴۳۳۴	۳۵۰۰	۳۰۴۶	۸۴۷
خراسان جنوبی .....	۱۳۷۰۸	۵۷۶۹	۷۴۱۱	۶۷۹۲	۷۸۰۳	۱۶۱۳
خراسان رضوی .....	۴۲۳۱	۲۴۰۴	۳۱۶۷	۲۰۱۳	۳۸۹۱	۱۰۵۳
خراسان شمالی .....	۱۷۳۲	۱۱۱۴	۱۱۱۶	۹۷۰	۱۶۲۸	۲۹۸
خوزستان .....	۲۳۲۷۴	۱۴۸۳۴	۵۰۷۳	۱۴۲۶۷	۸۳۳۴	۲۷۹۴
زنجان .....	۲۸۲	۱۷۱	۲۷۵	۱۱۲	۲۵۱	۱
سمنان .....	۳۰۸۹	۲۷۴۱	۲۶۸۱	۲۵۳۸	۲۹۴۹	۱۰۲۹
سیستان و بلوچستان .....	۱۸۹۸۴	۶۲۲۸	۳۶۸۸	۷۵۴۴	۱۰۹۷۱	۱۴۶۵
فارس .....	۲۷۲۷۹	۱۵۸۸۵	۷۲۹۱	۲۰۸۴۰	۲۰۱۱۹	۸۸۹۷
قزوین .....	۲۴۷	۲۰۹	۱۹۲	۲۳۴	۱۹۹	۶
قم .....	۸۹	۷۰	۷۶	۶۵	۷۹	۱
کرمان .....	۲۱۱۰۵	۱۰۰۵۵	۷۲۹۲	۹۲۷۱	۱۰۳۴۷	۹۵۸
کرمانشاه .....	۱۳۱۵۴	۸۳۲۰	۶۴۱۳	۹۷۰۲	۷۹۹۵	۲۳۶۱
کهگیلویه و بویراحمد .....	۱۰۰۸۸	۶۵۶۴	۵۲۳۲	۶۷۶۳	۵۷۸۳	۱۵۴۰
گلستان .....	۳۵۳۰	۲۸۲۹	۲۳۸۴	۲۴۵۱	۳۴۰۲	۲۲۳۲
گیلان .....	۶۱۹	۵۳۱	۳۶۳	۳۴۷	۵۰۱	۳
لرستان .....	۱۱۲۰۰	۷۳۷۹	۵۴۹۲	۷۷۲۲	۵۱۳۱	۱۷۸۵
مازندران .....	۶۱	۵۲	۳۰	۵۲	۵۷	۱۲
مرکزی .....	۳۹۱	۲۸۰	۳۵۴	۲۶۵	۳۵۷	۲۸
هرمزگان .....	۱۵۹۸	۹۴۰	۲۵۶	۱۲۴۱	۱۳۶۳	۸۰
همدان .....	۳۲۲	۱۸۶	۲۲۲	۲۶۶	۲۴۵	۱۱۹
یزد .....	۶۵۴	۲۹۷	۳۱۱	۲۶۵	۵۷۷	۸۸



17- تعداد کل خانوارها و تعداد خانوارهای استفاده‌کننده از وسایل خانگی در اختیار بر حسب استان (عشایر دوره قشلاقی) (دنباله)

هیچ‌کدام	رایانه	تلفن همراه	تلفن ثابت	کولر	یخچال	چراغ خوراک‌پزی (نفتی)	استان
۱۰۱۱۴	۲۱۱۲	۷۰۰۹۵	۵۹۷۷۶	۳۱۸۶۷	۱۰۱۰۴۰	۱۲۳۸۲۱	کل کشور
۷۸	۱۲۱	۳۹۹۶	۷۰۲۷	۱۳۱۶	۶۹۴۴	۵۸۴۴	آذربایجان شرقی
۶۳	۱۷۲	۸۶۵۰	۸۰۶۶	۱۱۸۰	۱۴۶۳۷	۱۱۱۰۹	آذربایجان غربی
۲۳	۲۵۹	۶۴۴۴	۹۴۶۴	۸۱۵	۱۰۳۳۸	۱۱۹۴۷	اردبیل
۷	۲	۱۸۷	۱۰۰	۳۶	۱۲۴	۱۳۰	اصفهان
۲۷۴	۷۵	۴۷۰۱	۴۰۵۳	۴۸۴۸	۵۶۶۵	۶۲۱۴	ایلام
۶۷	۳۶	۱۷۲۰	۴۸۳	۱۸۴	۵۸۵	۱۸۵۲	بوشهر
۲	۱۳۸	۷۶۵	۹۲۸	۸۱۱	۱۰۳۱	۹۸۰	تهران
۲۲۶	۳۳	۱۴۳۸	۱۵۸۹	۳۶۲	۳۶۵۴	۱۸۳۳	چهارمحال و بختیاری
۱۲۴	۴۵	۲۱۸۲	۵۵۳۴	۱۳۹۵	۷۸۷۷	۱۲۶۷۶	خراسان جنوبی
۱۰	۳۴	۱۵۶۸	۱۴۲۷	۸۵۴	۲۹۵۸	۳۹۵۱	خراسان رضوی
۹	۳۹	۷۱۵	۷۰۱	۸۱	۹۳۱	۱۵۶۰	خراسان شمالی
۳۱۷۴	۶۳	۴۷۸۲	۱۷۶۱	۲۱۳۰	۴۷۷۸	۶۷۶۷	خوزستان
۰	۳	۱۱۰	۱۲۴	۵۸	۲۶۸	۲۶۰	زنجان
۱	۴۲۲	۱۶۱۵	۲۳۵۲	۱۵۱۷	۲۷۲۸	۲۷۵۱	سمنان
۲۱۲۴	۲۵	۱۱۷۰	۱۵۶۴	۲۱۳۳	۵۰۶۵	۱۰۷۴۱	سیستان و بلوچستان
۶۹۳	۲۲۶	۱۲۴۵۹	۴۲۷۹	۲۴۴۹	۶۱۹۹	۱۲۲۴۷	فارس
۰	۱	۹۵	۱۰۹	۱۵	۱۸۴	۲۳۸	قزوین
۰	۱	۶۱	۲۱	۴۶	۷۶	۷۴	قم
۲۱۲۷	۵۶	۲۸۵۴	۱۴۱۳	۴۵۳۳	۷۲۶۶	۶۴۳۰	کرمان
۱۵۵	۵۶	۶۴۴۲	۱۷۵۱	۲۷۰۲	۵۷۳۱	۱۰۵۱۸	کرمانشاه
۵۱۹	۵۷	۲۶۷۰	۲۱۶۹	۱۶۷۰	۵۱۳۹	۴۰۰۳	کهگیلویه و بویراحمد
۵	۱۴۸	۱۸۶۸	۱۸۹۵	۷۸۱	۲۱۷۱	۳۰۶۶	گلستان
۱۵	۷	۱۶۷	۱۶۶	۹	۲۹۰	۳۷۳	گیلان
۳۸۷	۴۱	۲۲۴۰	۲۳۰۲	۱۵۸۲	۵۳۱۸	۶۷۰۰	لرستان
۰	۱۰	۲۱	۳۹	۲۲	۴۲	۵۸	مازندران
۱	۲۶	۲۶۹	۲۰۱	۱۵۳	۳۴۸	۲۷۷	مرکزی
۲۳	۱	۴۶۷	۵۸	۵۵	۱۹۲	۴۲۸	هرمزگان
۲	۴	۲۱۱	۸۱	۳۹	۲۲۳	۲۱۵	همدان
۵	۱۱	۲۲۸	۱۱۹	۹۱	۲۷۸	۵۷۹	یزد

## 18- صنایع دستی خانوارهای عشایری بر حسب مقدار تولید و فروش صنایع دستی (کل کشور)

مقدار فروش	مقدار تولید	واحد	تعداد کل خانوار	انواع صنایع دستی
۷۲۲۲۴	۱۵۹۳۶۰	مترمربع	۲۳۹۳۷	قالی، قالیچه و گبه .....
۱۶۴۶۳	۶۴۶۰۵	مترمربع	۹۵۸۵	گلیم و زیلو .....
۲۳۶۲۲	۵۷۴۸۷	مترمربع	۷۶۹۳	ورنی و جاجیم .....
۱۶۰۸۵	۴۴۶۳۳۴	مترمربع	۲۹۸۶۱	پلاس (چادر) .....
۱۵۵۴۳۷	۷۴۴۰۰۹	مترمربع	۲۴۱۸۵	حصیر .....
۳۲۳۵	۴۰۳۲۱	عدد	۱۵۴۹۲	خورجین، توبره و مشابه .....
۷۲۷	۴۸۹۱	عدد	۲۲۰۴	چوقا یا برک و مشابه .....
۴۰۱۲	۴۴۴۳۹	عدد/جفت	۷۴۰۰	کلاه، دستکش، جوراب، گیوه و پاپوش .....

19- صنایع دستی خانوارهای عشایری بر حسب مقدار تولید و فروش صنایع دستی بر حسب استان (عشایر دوره بیلاقی)

گلیم و زیلو (مترمربع)			قالی، قالیچه و گبه (مترمربع)			استان
مقدار فروش	مقدار تولید	تعداد کل خانوار	مقدار فروش	مقدار تولید	تعداد کل خانوار	
۱۶۴۶۳	۶۴۶۰۵	۹۵۸۵	۷۲۲۲۴	۱۵۹۳۶۰	۲۳۹۳۷	کل کشور
۱۰۶۳	۱۶۲۰	۲۱۹	۷۸۰۰	۹۳۸۹	۱۱۴۶	آذربایجان شرقی
۹۲	۴۲۳	۵۸	۱۴۴۰۰	۱۵۱۰۹	۱۴۵۷	آذربایجان غربی
۵۸۳	۱۶۹۰	۱۴۷	۸۵۹	۱۳۹۸	۲۶۰	اردبیل
۱۳۷۳	۶۹۸۰	۱۱۱۷	۲۳۳۵	۱۱۲۰۳	۲۱۶۱	اصفهان
۴۳	۱۰۵۵	۱۸۸	۲۸۵	۱۰۳۳	۱۸۲	ایلام
۳۸	۱۱۰۹	۱۹۱	۴۵	۹۷۰	۱۸۹	تهران
۱۰۵	۳۶۴۶	۴۶۷	۱۷۶۶	۶۲۶۶	۸۲۵	چهارمحال و بختیاری
۴۶۲	۸۷۱۳	۱۵۴۸	۱۴۴۹۱	۳۳۶۴۴	۵۷۸۶	خراسان جنوبی
۲۵۴	۱۵۷۱	۲۳۱	۶۲۴۲	۸۸۷۱	۱۰۲۲	خراسان رضوی
۳۴۸۲	۴۳۷۲	۲۶۰	۱۲۰۸	۲۷۰۹	۲۰۸	خراسان شمالی
۱۴	۷۹۲	۱۶۵	۱۹۶	۵۲۶۰	۱۱۳۳	خوزستان
۰	۰	۰	۳۰۱	۳۰۷	۳۴	زنجان
۲۴۱	۸۸۱	۱۱۳	۷۱۷	۱۹۲۸	۲۳۰	سمنان
۰	۳۵۲	۶۹	۹۴	۵۱۸	۶۷	سیستان و بلوچستان
۳۰۰۲	۱۴۲۱۹	۲۵۸۸	۱۱۱۶۱	۲۸۰۳۰	۵۴۵۳	فارس
۰	۰	۰	۰	۲	۴	قزوین
۵۴۴۱	۸۵۹۱	۱۱۲۲	۵۸۴۶	۱۱۰۷۶	۱۱۵۹	کرمان
۳۵	۲۲۹۵	۳۱۷	۸۱	۱۳۰۰	۲۱۳	کرمانشاه
۵۸	۳۶۳	۷۴	۴۱۱	۷۱۲	۱۰۹	کهگیلویه و بویراحمد
۷۹	۲۸۲۹	۲۷۹	۳۰۴۵	۱۲۱۵۹	۱۰۴۷	گلستان
۰	۲۷	۵	۰	۴۹	۵	گیلان
۷۰	۱۹۸۴	۲۷۱	۲۷۸	۵۵۵۲	۹۲۰	لرستان
۶	۲۶۶	۲۸	۱۶	۳۷۸	۸۰	مازندران
۷	۲۱۷	۲۳	۱۷۲	۶۹۵	۱۰۵	مرکزی
۰	۱۲	۱	۰	۰	۰	هرمزگان
۷	۲۹۸	۴۸	۹۶	۳۹۲	۶۶	همدان
۸	۳۰۰	۵۶	۳۷۹	۴۱۰	۷۶	یزد



## 19- صنایع دستی خانوارهای عشایری بر حسب مقدار تولید و فروش صنایع دستی بر حسب استان (عشایر دوره بیلاقی) (دنباله)

پلاس (چادر) (مترمربع)			ورنی و جاجیم (مترمربع)			استان
مقدار فروش	مقدار تولید	تعداد کل خانوار	مقدار فروش	مقدار تولید	تعداد کل خانوار	
۱۶۰۸۵	۴۴۶۳۳۴	۲۹۸۶۱	۲۳۶۲۲	۵۷۴۸۷	۷۶۹۳	کل کشور .....
۳۴۴	۷۹۸	۸۷	۱۹۹۶۲	۲۲۸۵۴	۳۰۷۷	آذربایجان شرقی .....
۸۳	۴۷۸۹	۵۸۰	۶۷	۱۲۳۹	۱۴۷	آذربایجان غربی .....
۶۲۶	۲۵۷۳	۱۵۰	۶۶۰	۲۰۰۱	۲۱۶	اردبیل .....
۱۶۳	۳۱۲۶	۳۲۰	۴۲۲	۴۳۷۷	۶۳۰	اصفهان .....
۴۱۴۱	۸۲۶۶۴	۴۵۰۹	۸۴	۱۱۶۸	۱۳۵	ایلام .....
۰	۱۷۰۴	۱۴۱	۴	۱۳۶۲	۱۴۸	تهران .....
۲۷۶	۱۲۲۲۷	۹۴۴	۲	۱۱۳۰	۱۵۲	چهارمحال و بختیاری .....
۶۶۶	۷۵۹۵۸	۵۹۹۷	۲۹۱	۴۷۷۰	۵۵۲	خراسان جنوبی .....
۴۴۸	۸۷۵۰	۵۹۵	۲۲۱	۶۱۹	۶۵	خراسان رضوی .....
۱۰۰	۸۱۵۴	۳۷۴	۲۸۵	۵۸۹	۵۲	خراسان شمالی .....
۲۳۶	۲۱۵۳۹	۱۵۱۱	۱۳	۱۰۲۷	۱۵۰	خوزستان .....
۰	۲۵	۲	۰	۱۰	۲	زنجان .....
۴۰	۱۳۳۴	۱۲۹	۶	۲۶۵	۴۳	سمنان .....
۲۳۹۷	۵۹۱۹۹	۲۹۷۴	۷	۵۳۱	۱۳۸	سیستان و بلوچستان .....
۳۲۲	۲۱۹۰۰	۱۸۳۳	۷۶۱	۶۲۱۵	۱۲۲۲	فارس .....
۰	۰	۰	۰	۱۶	۳	قزوین .....
۵۶۸۷	۱۳۹۸۳	۵۲۲	۴۹۳	۱۳۳۴	۱۳۰	کرمان .....
۳۰	۶۸۰۹۱	۴۹۰۵	۰	۷۲۹	۹۵	کرمانشاه .....
۰	۲۹۰۸	۲۴۰	۷	۳۵۹	۷۴	کهگیلویه و بویراحمد .....
۰	۳۱۹	۶۱	۰	۲	۱	گلستان .....
۲۰	۳۲۹۸	۱۵۲	۸۶	۱۵۵۰	۱۰۳	گیلان .....
۴۹۱	۴۸۲۴۳	۳۵۷۹	۲۳۲	۴۷۰۹	۴۹۰	لرستان .....
۰	۲۰۵۲	۱۱۰	۰	۲۴۹	۲۶	مازندران .....
۱۵	۵۷۴	۳۸	۱۹	۶۱	۸	مرکزی .....
۰	۱۲۶	۵	۰	۰	۰	هرمزگان .....
۰	۱۵۶۳	۷۴	۰	۲۷۶	۳۱	همدان .....
۰	۴۳۷	۲۹	۰	۴۵	۳	یزد .....



19- صنایع دستی خانوارهای عشایری بر حسب مقدار تولید و فروش صنایع دستی بر حسب استان (عشایر دوره بیلاقی) (دنباله)

خورجین، توبره و مشابه (عدد)			حصیر (مترمربع)			استان
مقدار فروش	مقدار تولید	تعداد کل خانوار	مقدار فروش	مقدار تولید	تعداد کل خانوار	
۳۲۳۵	۴۰۳۲۱	۱۵۴۹۲	۱۵۵۴۳۷	۷۴۴۰۰۹	۲۴۱۸۵	کل کشور .....
۲۵۵	۴۵۹	۱۱۵	۲۱۴	۱۵۱۶	۴۲	آذربایجان شرقی .....
۲۱	۱۲۳۹	۴۴۶	۲۳۰	۱۱۳۴	۷۰	آذربایجان غربی .....
۵	۱۱۴	۴۶	۰	۱۵۸۸	۷۱	اردبیل .....
۱۵	۵۱۵	۲۴۷	۹	۶۱۲	۶۲	اصفهان .....
۶۷۱	۷۹۹۰	۲۳۰۳	۴۰۰۴	۷۱۳۰۹	۵۱۰۶	ایلام .....
۰	۵۵۶	۲۱۳	۰	۵۷۶	۶۸	تهران .....
۴۵۲	۳۰۴۹	۹۷۵	۱۷	۲۹۸	۴۶	چهارمحال و بختیاری .....
۳۰۴	۹۳۰۶	۴۶۱۵	۱۲	۵۲۷	۷۵	خراسان جنوبی .....
۱۴۴	۱۷۲۴	۷۸۳	۱	۵۷	۷	خراسان رضوی .....
۱۷۲	۱۵۷۹	۷۸۶	۰	۱۴۳	۱۹	خراسان شمالی .....
۲۲	۱۱۹۹	۴۰۶	۰	۱۲۸	۷	خوزستان .....
۰	۰	۰	۰	۰	۰	زنجان .....
۱۷	۴۷۳	۲۰۴	۸	۳۹	۱۴	سمنان .....
۲۲۳	۱۳۳۵	۳۳۶	۶۸۲۹۰	۴۰۰۲۶۱	۶۶۰۵	سیستان و بلوچستان .....
۴۶	۲۶۷۹	۱۱۱۵	۷۱	۴۵۶۴	۱۸۹	فارس .....
۰	۴۰	۲۵	۲۰	۵۰	۳	قزوین .....
۵۹۰	۱۷۴۰	۳۸۲	۸۲۳۸۷	۱۴۶۳۲۳	۲۰۳۰	کرمان .....
۵	۱۱۶۷	۵۵۸	۵۹	۷۶۴۹۳	۶۶۴۴	کرمانشاه .....
۱۳	۴۸۵	۲۰۲	۰	۶۲	۱۰	کهگیلویه و بویراحمد .....
۲۱	۱۸۹۴	۸۷۷	۰	۷۲۵۸	۵۷۰	گلستان .....
۰	۱۲۲	۴۱	۰	۰	۰	گیلان .....
۲۲۶	۱۶۰۵	۳۹۷	۷۵	۱۷۰۰۱	۱۶۴۰	لرستان .....
۰	۱۸۵	۶۸	۲۰	۴۴۸	۴۲	مازندران .....
۳۳	۱۹۶	۵۶	۰	۲۴	۴	مرکزی .....
۰	۱۳	۴	۰	۰	۰	هرمزگان .....
۰	۴۶۹	۱۹۳	۲۰	۱۳۵۹۸	۸۶۱	همدان .....
۰	۱۸۸	۹۹	۰	۰	۰	یزد .....



19- صنایع دستی خانوارهای عشایری بر حسب مقدار تولید و فروش صنایع دستی بر حسب استان (عشایر دوره بیلاقی) (دنباله)

کلاه، دستکش، جوراب، گیوه و پاپوش (عدد/جفت)			چوقا یا برک و مشابه (عدد)			استان
مقدار فروش	مقدار تولید	تعداد کل خانوار	مقدار فروش	مقدار تولید	تعداد کل خانوار	
۴۰۱۲	۴۴۴۳۹	۷۴۰۰	۷۲۷	۴۸۹۱	۲۲۰۴	کل کشور .....
۹۷	۱۷۱۴	۲۶۳	۱	۳۹	۱۵	آذربایجان شرقی .....
۱۲۲۰	۱۸۲۷۵	۲۴۸۶	۱	۲۵۱	۹۶	آذربایجان غربی .....
۲۶۳	۱۷۵۹	۲۸۱	۵	۱۰۱	۲۸	اردبیل .....
۳	۱۶۲	۳۵	۱۲	۷۵	۳۵	اصفهان .....
۵	۲۲۶	۷۴	۸	۳۵۴	۱۸۳	ایلام .....
۱۸	۱۵۲۴	۲۴۲	۲	۱۳۵	۶۴	تهران .....
۱۳۶	۴۰۶	۶۴	۵۷۱	۱۱۷۴	۴۰۴	چهارمحال و بختیاری .....
۴۸	۵۴۰۰	۱۸۲۳	۱۵	۲۵۹	۱۳۸	خراسان جنوبی .....
۳۲	۶۱۲	۱۶۴	۵	۷۳	۳۹	خراسان رضوی .....
۵۰	۵۳۴	۱۴۶	۲۷	۵۲	۲۰	خراسان شمالی .....
۰	۲۴	۹	۷	۴۶	۲۲	خوزستان .....
۵	۱۲۱	۸	۰	۰	۰	زنجان .....
۲۸۱	۱۴۲۸	۲۶۵	۶	۲۷۸	۱۲۷	سمنان .....
۴۰۱	۲۹۹۸	۲۱۲	۶	۲۰	۱۲	سیستان و بلوچستان .....
۱۵۶	۳۳۹	۶۸	۰	۴۱	۲۰	فارس .....
۴۰	۳۲۴	۳۹	۰	۰	۰	قزوین .....
۹۹۸	۱۹۸۷	۱۶۴	۱۳	۵۲	۱۳	کرمان .....
۲۹	۱۷۶	۳۱	۳۵	۱۳۸	۳۵	کرمانشاه .....
۱۳	۳۲	۸	۰	۱۲	۵	کهگیلویه و بویراحمد .....
۱۷	۷۲۹	۲۵۱	۷	۱۰۶۶	۶۷۱	گلستان .....
۶۹	۳۷۱۳	۴۵۹	۰	۴۰۵	۱۵۷	گیلان .....
۳۴	۹۲۱	۱۲۰	۴	۲۴۷	۹۱	لرستان .....
۰	۴۱۶	۸۳	۰	۴۹	۲۰	مازندران .....
۹۷	۵۱۱	۷۸	۲	۵	۳	مرکزی .....
۰	۰	۰	۰	۰	۰	هرمزگان .....
۰	۹۵	۲۲	۰	۱۹	۶	همدان .....
۰	۱۳	۵	۰	۰	۰	یزد .....

20- صنایع دستی خانوارهای عشایری بر حسب مقدار تولید و فروش صنایع دستی بر حسب استان (عشایر دوره قشلاقی)

گلیم و زیلو (مترمربع)		قالی، فالپچه و گبه (مترمربع)			استان	
مقدار فروش	مقدار تولید	تعداد کل خانوار	مقدار فروش	مقدار تولید		تعداد کل خانوار
۱۶۴۶۳	۶۴۶۰۵	۹۵۸۵	۷۲۲۲۴	۱۵۹۳۶۰	۲۳۹۳۷	کل کشور .....
۷۱۹	۱۰۴۶	۱۳۶	۶۵۲۳	۷۶۲۷	۸۷۶	آذربایجان شرقی .....
۱۶۱	۶۰۱	۸۷	۱۴۹۱۴	۱۵۷۰۰	۱۵۴۵	آذربایجان غربی .....
۸۵۸	۲۰۸۶	۲۰۱	۱۶۹۸	۲۶۴۵	۴۴۵	اردبیل .....
۲۳	۱۰۴	۲۳	۱۹۰	۵۲۴	۱۱۳	اصفهان .....
۴۵	۱۲۳۷	۲۲۳	۲۹۱	۱۱۹۹	۲۱۱	ایلام .....
۴۲۴	۳۶۱۷	۶۱۷	۱۷۲۹	۵۶۰۳	۱۰۸۸	بوشهر .....
۲۵	۹۳۹	۱۵۴	۱۸	۷۹۵	۱۵۳	تهران .....
۲۶	۱۶۷	۳۱	۱۲۴۴	۲۶۵۶	۳۵۵	چهارمحال و بختیاری .....
۴۶۶	۸۵۹۶	۱۵۱۹	۱۳۵۰۳	۳۱۵۴۶	۵۴۵۱	خراسان جنوبی .....
۱۰۰	۱۱۲۱	۱۷۱	۶۲۳۷	۹۰۲۵	۹۸۳	خراسان رضوی .....
۱۶۶۰	۱۹۶۵	۸۵	۳۳۷	۱۱۰۲	۱۱۰	خراسان شمالی .....
۱۵۱	۵۳۷۷	۷۸۱	۱۱۷۷	۱۵۱۸۲	۲۶۶۸	خوزستان .....
.	.	.	۲۲۵	۲۳۱	۳۱	زنجان .....
۲۶۰	۱۱۸۰	۱۶۷	۷۶۰	۲۳۵۰	۳۲۸	سمنان .....
۱۲	۴۴۷	۸۴	۶۸۴	۲۰۰۰	۳۶۳	سیستان و بلوچستان .....
۳۶۴۷	۱۶۲۶۳	۲۹۱۷	۱۰۵۲۷	۲۸۷۵۹	۵۶۶۵	فارس .....
.	.	.	۶	۱۷	۶	قزوین .....
.	۸۰	۱۲	۴۰	۱۸۴	۱۷	قم .....
۴۴۴۶	۷۴۹۷	۸۹۵	۵۰۶۸	۱۰۰۳۸	۹۷۵	کرمان .....
۳۵	۲۲۱۰	۳۱۲	۸۳	۱۲۴۱	۲۰۶	کرمانشاه .....
۲۶۱	۱۰۱۱	۱۲۹	۷۹۸	۱۶۵۸	۲۲۳	کهگیلویه و بویراحمد .....
۲۰۵۹	۵۶۳۴	۵۰۴	۴۰۰۲	۱۳۹۲۹	۱۱۶۸	گلستان .....
.	۲۷	۵	.	۴۹	۵	گیلان .....
۶۸	۱۵۵۳	۱۹۲	۲۱۷	۲۴۸۳	۴۷۳	لرستان .....
.	۲۸	۳	.	۶۴	۷	مازندران .....
۷	۱۶۴	۱۲	۱۴۰	۵۳۸	۹۳	مرکزی .....
۹۹۵	۱۱۰۶	۲۲۸	۷۷۸	۱۰۳۷	۱۸۳	هرمزگان .....
۷	۵۷	۱۰	۸۲	۱۶۹	۲۹	همدان .....
۸	۴۹۲	۸۷	۹۵۳	۱۰۰۹	۱۶۷	یزد .....



20- صنایع دستی خانوارهای عشایری بر حسب مقدار تولید و فروش صنایع دستی بر حسب استان (عشایر دوره قشلاقی) (دنباله)

پلاس (چادر) (مترمربع)			ورنی و جاجیم (مترمربع)			استان
مقدار فروش	مقدار تولید	تعداد کل خانوار	مقدار فروش	مقدار تولید	تعداد کل خانوار	
۱۶۰۸۵	۴۴۶۳۳۴	۲۹۸۶۱	۲۳۶۲۲	۵۷۴۸۷	۷۶۹۳	کل کشور .....
۲۷۴	۴۸۳	۵۸	۱۵۲۱۳	۱۶۵۲۰	۲۲۷۷	آذربایجان شرقی .....
۹۸	۴۹۲۸	۵۹۳	۲۶۰	۱۶۲۶	۱۹۴	آذربایجان غربی .....
۶۸۱	۲۷۴۹	۱۶۶	۵۲۱۶	۷۹۴۸	۹۶۹	اردبیل .....
۰	۳۷۸	۱۹	۰	۱۱۸	۱۸	اصفهان .....
۴۱۴۱	۸۸۹۰۷	۴۹۵۱	۹۲	۱۲۹۰	۱۵۰	ایلام .....
۱۳	۸۰۵	۱۰۳	۱۰۵	۱۴۳۳	۲۶۵	بوشهر .....
۰	۲۶۲۳	۱۸۱	۴	۸۲۷	۱۱۲	تهران .....
۳۷	۴۲۰۵	۳۰۷	۲	۱۷۰	۲۸	چهارمحال و بختیاری .....
۶۴۶	۷۰۰۲۹	۵۶۶۲	۲۹۱	۴۷۲۰	۵۴۵	خراسان جنوبی .....
۳۸۴	۷۹۰۷	۵۱۷	۱۱۹	۳۳۲	۳۴	خراسان رضوی .....
۲۵	۳۸۲۵	۱۸۹	۱۵۱	۳۱۱	۲۹	خراسان شمالی .....
۵۶۹	۴۷۳۷۵	۳۳۷۷	۲۰۹	۵۴۵۵	۶۳۵	خوزستان .....
۰	۲۵	۲	۰	۱۰	۲	زنجان .....
۴۰	۲۲۱۸	۱۸۶	۶	۹۷۶	۹۶	سمنان .....
۲۴۱۷	۶۴۴۶۵	۳۲۷۳	۷	۶۰۶	۱۴۵	سیستان و بلوچستان .....
۳۸۷	۲۲۷۴۱	۱۹۵۴	۹۵۴	۷۳۰۲	۱۴۳۰	فارس .....
۰	۸	۱	۰	۱۶	۳	قزوین .....
۰	۴۲۰	۲۷	۰	۶	۱	قم .....
۳۲۷۳	۱۰۵۴۹	۴۱۶	۴۲۸	۱۱۶۴	۱۱۶	کرمان .....
۳۰	۶۰۴۴۶	۴۴۰۹	۰	۶۵۱	۸۵	کرمانشاه .....
۶	۳۰۱۸	۲۵۷	۰	۲۹۵	۴۴	کهگیلویه و بویراحمد .....
۱۳۹	۴۹۹۵	۲۸۸	۲۳۶	۵۳۰	۵۵	گلستان .....
۲۰	۳۲۹۸	۱۵۲	۸۶	۱۵۵۰	۱۰۳	گیلان .....
۴۹۱	۳۳۷۸۴	۲۵۰۰	۱۶۹	۳۲۸۸	۳۲۶	لرستان .....
۰	۷۶	۴	۰	۴۱	۵	مازندران .....
۰	۱۷۱	۱۱	۹	۲۵	۵	مرکزی .....
۲۴۱۴	۳۵۹۰	۱۱۳	۶۵	۱۷۰	۱۴	هرمزگان .....
۰	۵۳۱	۳۳	۰	۳۴	۲	همدان .....
۰	۱۷۸۵	۱۱۲	۰	۷۳	۵	یزد .....



20- صنایع دستی خانوارهای عشایری بر حسب مقدار تولید و فروش صنایع دستی بر حسب استان (عشایر دوره قشلاقی) (دنباله)

خورجین، توبره و مشابه (عدد)			حصیر (مترمربع)			استان
مقدار فروش	مقدار تولید	تعداد کل خانوار	مقدار فروش	مقدار تولید	تعداد کل خانوار	
۳۲۳۵	۴۰۳۲۱	۱۵۴۹۲	۱۵۵۴۳۷	۷۴۴۰۰۹	۲۴۱۸۵	کل کشور .....
۲۲۲	۳۰۹	۵۸	۴۱	۶۵	۸	آذربایجان شرقی .....
۲۹	۱۳۲۱	۴۸۳	۲۳۵	۱۱۴۴	۷۲	آذربایجان غربی .....
۳۰	۱۸۲	۶۶	۱۶۹	۳۰۳۳	۱۰۴	اردبیل .....
۰	۳۰	۱۴	۰	۱۹	۲	اصفهان .....
۶۷۱	۸۳۹۱	۲۴۷۱	۴۰۰۴	۸۰۹۹۶	۵۸۹۵	ایلام .....
۰	۱۲۳	۵۰	۰	۳۷۱	۳۷	بوشهر .....
۰	۵۱۷	۲۰۶	۲۰	۹۷۶	۱۰۷	تهران .....
۹۷	۱۵۶۴	۳۵۰	۱۵	۱۹۲	۲۴	چهارمحال و بختیاری .....
۱۰۵	۸۷۴۲	۴۴۵۵	۱۲	۵۱۲	۷۰	خراسان جنوبی .....
۲۵۹	۱۶۸۳	۶۷۷	۰	۱۰	۲	خراسان رضوی .....
۴۵	۸۵۲	۴۵۴	۰	۱۱۳	۷	خراسان شمالی .....
۳۹۸	۳۴۵۹	۱۴۰۰	۵	۱۴۴۲۵	۱۰۶۷	خوزستان .....
۰	۰	۰	۰	۰	۰	زنجان .....
۱۷	۶۳۱	۲۶۳	۸	۶۱	۱۹	سمنان .....
۲۳۰	۱۵۹۴	۴۶۴	۶۸۲۹۰	۴۰۰۱۹۶	۶۶۰۴	سیستان و بلوچستان .....
۵۴	۲۸۹۸	۱۲۰۹	۸۰	۴۶۷۴	۲۰۰	فارس .....
۰	۴۳	۲۶	۲۰	۵۰	۳	قزوین .....
۰	۶۱	۲۰	۰	۱۵	۲	قم .....
۵۷۳	۱۵۸۶	۳۷۰	۸۲۳۸۷	۱۴۶۲۸۰	۲۰۲۰	کرمان .....
۵	۵۷۶	۲۶۲	۵۹	۶۷۴۵۶	۶۰۲۹	کرمانشاه .....
۱۰	۳۹۰	۱۶۱	۰	۹۰	۱۲	کهگیلویه و بویراحمد .....
۲۲۵	۲۸۴۵	۱۲۸۰	۱	۷۳۹۱	۵۸۹	گلستان .....
۰	۱۲۲	۴۱	۰	۰	۰	گیلان .....
۲۲۱	۱۶۸۷	۴۶۵	۷۱	۱۵۳۴۴	۱۲۵۷	لرستان .....
۰	۳۱	۷	۰	۰	۰	مازندران .....
۲۷	۱۳۲	۳۵	۰	۱	۱	مرکزی .....
۱۷	۱۶۷	۱۶	۰	۱۱۷	۱۵	هرمزگان .....
۰	۴۴	۱۴	۲۰	۴۴۸	۳۷	همدان .....
۰	۳۴۱	۱۷۵	۰	۳۰	۲	یزد .....



20- صنایع دستی خانوارهای عشایری بر حسب مقدار تولید و فروش صنایع دستی بر حسب استان (عشایر دوره قشلاقی)  
(دنباله)

کلاه، دستکش، جوراب، گیوه و پاپوش (عدد/جفت)			چوقا یا برک و مشابه (عدد)			استان
مقدار فروش	مقدار تولید	تعداد کل خانوار	مقدار فروش	مقدار تولید	تعداد کل خانوار	
۴۰۱۲	۴۴۴۳۹	۷۴۰۰	۷۲۷	۴۱۹۱	۲۲۰۴	کل کشور .....
۵۱	۷۴۱	۱۰۹	۰	۴	۲	آذربایجان شرقی .....
۱۲۶۱	۱۹۰۷۰	۲۶۱۴	۱	۲۷۸	۱۰۵	آذربایجان غربی .....
۲۶۸	۱۹۴۹	۳۰۸	۶	۱۰۹	۳۲	اردبیل .....
۰	۱	۱	۰	۱	۱	اصفهان .....
۵	۲۶۶	۸۴	۸	۳۹۳	۱۹۹	ایلام .....
۰	۴۷	۱۵	۰	۲۸	۱۲	بوشهر .....
۱۲	۱۱۱۵	۱۸۸	۲	۱۲۱	۵۵	تهران .....
۰	۷۸	۱۲	۱۵	۶۴	۱۰	چهارمحال و بختیاری .....
۳۶	۵۱۳۶	۱۷۶۴	۱۵	۲۳۷	۱۲۸	خراسان جنوبی .....
۳۰	۶۳۰	۱۶۲	۰	۶۱	۳۴	خراسان رضوی .....
۲۹	۳۵۴	۸۹	۹	۵۴	۱۲	خراسان شمالی .....
۱۵۰	۱۱۴۷	۱۶۷	۵۷۵	۱۳۸۹	۴۹۶	خوزستان .....
۵	۱۰۹	۷	۰	۰	۰	زنجان .....
۲۸۷	۲۱۵۳	۳۸۶	۶	۲۹۷	۱۴۷	سمنان .....
۴۰۲	۳۱۴۶	۲۵۳	۶	۴۳	۲۳	سیستان و بلوچستان .....
۱۵۶	۳۸۱	۷۳	۰	۵۲	۲۲	فارس .....
۴۰	۳۲۴	۳۹	۲	۲	۱	قزوین .....
۰	۱۳۲	۲۵	۰	۳	۲	قم .....
۹۷۶	۱۸۸۳	۱۵۵	۱۳	۴۹	۱۲	کرمان .....
۲۹	۱۷۰	۲۸	۳۵	۱۰۷	۲۲	کرمانشاه .....
۱۳	۳۲	۸	۰	۱۲	۵	کهگیلویه و بویراحمد .....
۵۱	۱۰۷۰	۳۳۴	۳۰	۱۱۱۰	۶۸۷	گلستان .....
۶۹	۳۷۱۳	۴۵۹	۰	۴۰۵	۱۵۷	گیلان .....
۲۵	۲۴۰	۳۹	۴	۶۰	۳۴	لرستان .....
۰	۱۰	۴	۰	۴	۳	مازندران .....
۹۵	۳۷۷	۵۲	۰	۳	۱	مرکزی .....
۲۲	۱۰۴	۹	۰	۳	۱	هرمزگان .....
۰	۲۹	۶	۰	۰	۰	همدان .....
۰	۳۲	۱۰	۰	۲	۱	یزد .....

21- خانوار بر حسب نحوه کوچ گذشته از بیلاق به قشلاق بر حسب استان

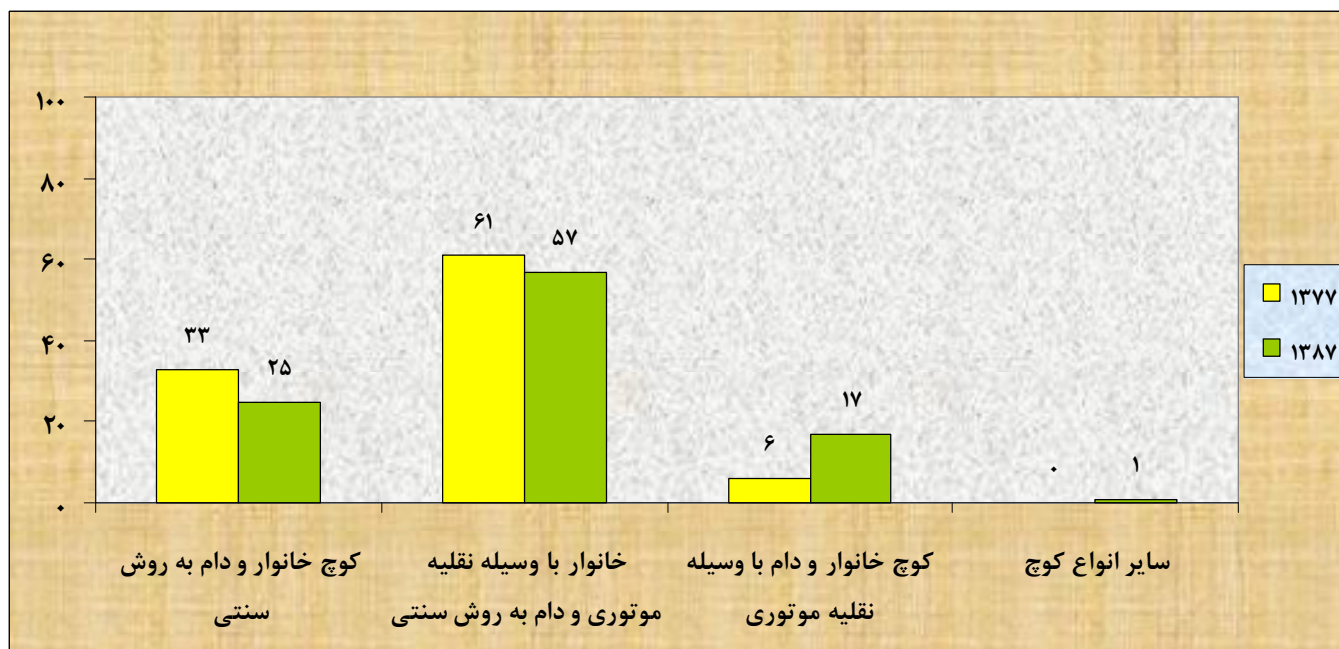
استان	جمع	خانوار و دام با وسیله نقلیه موتوری		خانوار با وسیله نقلیه موتوری و دام به روش سنتی		خانوار و دام به روش سنتی		سایر حالات و اظهار نشده	
		تعداد	درصد	تعداد	درصد	تعداد	درصد	تعداد	درصد
کل کشور .....	۲۱۲۶۶۰	۳۶۶۰۷	۱۷٫۲۱	۱۲۰۹۵۲	۵۶٫۸۸	۵۳۱۰۹	۲۴٫۹۷	۱۹۹۲	۰٫۹۴
آذربایجان شرقی .....	۱۳۲۹۵	۵۰۱۶	۳۷٫۷۳	۷۸۷۱	۵۹٫۲۰	۳۸۷	۲٫۹۱	۲۱	۰٫۱۷
آذربایجان غربی .....	۱۵۰۶۸	۲۵۵	۱٫۶۹	۱۲۶۴۶	۸۳٫۹۳	۲۱۵۵	۱۴٫۳۰	۱۲	۰٫۰۸
اردبیل .....	۸۱۸۶	۶۲۱۱	۷۵٫۸۷	۱۷۹۶	۲۱٫۹۴	۱۵۶	۱٫۹۱	۲۳	۰٫۲۸
اصفهان .....	۹۲۳۲	۶۲۸۸	۶۸٫۱۱	۱۲۴۶	۱۳٫۵۰	۱۲۰۹	۱۳٫۱۰	۴۸۹	۵٫۳۰
ایلام .....	۷۹۹۳	۲۳۲	۲٫۹۰	۴۷۷۷	۵۹٫۷۶	۲۹۶۹	۳۷٫۱۵	۱۵	۰٫۱۹
تهران .....	۱۲۹۴	۳۰	۲٫۳۲	۱۲۴۷	۹۶٫۳۷	۱۳	۱٫۰۰	۴	۰٫۳۱
چهارمحال و بختیاری .....	۱۴۶۵۷	۱۳۴۰	۹٫۱۴	۷۷۴۶	۵۲٫۸۵	۵۴۳۷	۳۷٫۰۹	۱۳۴	۰٫۹۱
خراسان جنوبی .....	۱۵۱۵۳	۲۷۳	۱٫۸۰	۱۲۹۰۴	۸۵٫۱۶	۱۹۶۵	۱۲٫۹۷	۱۱	۰٫۰۷
خراسان رضوی .....	۴۸۵۸	۳۵	۰٫۷۲	۴۱۵۷	۸۵٫۵۷	۶۰۸	۱۲٫۵۲	۵۸	۱٫۱۹
خراسان شمالی .....	۳۲۳۳	۶۵	۲٫۰۱	۲۹۵۶	۹۱٫۴۳	۲۱۰	۶٫۵۰	۲	۰٫۰۶
خوزستان .....	۶۵۱۳	۱۶۱	۲٫۴۷	۹۸۴	۱۵٫۱۱	۵۳۲۱	۸۱٫۷۰	۴۷	۰٫۷۲
زنجان .....	۲۴۶	۲	۰٫۸۱	۲۴۴	۹۹٫۱۹	۰	۰	۰	۰
سمنان .....	۲۴۱۲	۸۵	۳٫۵۲	۲۳۱۸	۹۶٫۱۰	۹	۰٫۳۷	۰	۰
سیستان و بلوچستان .....	۱۷۶۹۳	۵۷۲	۳٫۲۳	۶۲۵۵	۳۵٫۳۵	۱۰۶۶۳	۶۰٫۲۷	۲۰۳	۱٫۱۵
فارس .....	۲۴۷۲۰	۷۳۹۲	۲۹٫۹۰	۱۳۲۲۵	۵۳٫۵۰	۳۵۰۱	۱۴٫۱۶	۶۰۲	۲٫۴۴
قزوین .....	۲۵۰	۵	۲٫۰۰	۲۳۳	۹۳٫۲۰	۱۲	۴٫۸۰	۰	۰
کرمان .....	۲۲۵۶۴	۲۳۵۹	۱۰٫۴۵	۱۴۷۸۸	۶۵٫۵۴	۵۳۸۳	۲۳٫۸۶	۳۴	۰٫۱۶
کرمانشاه .....	۱۴۱۰۹	۱۵۲۴	۱۰٫۸۰	۹۶۵۹	۶۸٫۴۶	۲۸۶۵	۲۰٫۳۱	۶۱	۰٫۴۳
کهگیلویه و بویراحمد .....	۱۱۱۲۰	۵۴۸	۴٫۹۳	۸۱۶۹	۷۳٫۴۶	۲۲۲۷	۲۰٫۰۳	۱۷۶	۱٫۵۸
گلستان .....	۱۵۵۲	۱۰	۰٫۶۴	۱۵۰۹	۹۷٫۲۳	۳۱	۲٫۰۰	۲	۰٫۱۳
گیلان .....	۵۹۴	۲۱	۳٫۵۴	۳۳۶	۵۶٫۵۷	۲۱۰	۳۵٫۳۵	۲۷	۴٫۵۵
لرستان .....	۱۴۶۳۸	۳۴۴۶	۲۳٫۵۴	۴۳۴۶	۲۹٫۶۹	۶۷۸۹	۴۶٫۳۸	۵۷	۰٫۳۹
مازندران .....	۶۸۰	۳۰	۴٫۴۱	۶۴۸	۹۵٫۲۹	۱	۰٫۱۵	۱	۰٫۱۵
مرکزی .....	۴۷۳	۵۸	۱۲٫۲۶	۳۲۰	۶۷٫۶۵	۸۷	۱۸٫۳۹	۸	۱٫۶۹
هرمزگان .....	۷۱	۲	۲٫۸۲	۵۹	۸۳٫۱۰	۱۰	۱۴٫۰۸	۰	۰
همدان .....	۱۸۶۷	۶۴۵	۳۴٫۵۵	۳۲۶	۱۷٫۴۶	۸۹۱	۴۷٫۷۲	۵	۰٫۲۷
یزد .....	۱۸۹	۲	۱٫۰۶	۱۸۷	۹۸٫۹۴	۰	۰	۰	۰

## 22- خانوار بر حسب نحوه کوچ گذشته از قشلاق به بیلاق بر حسب استان

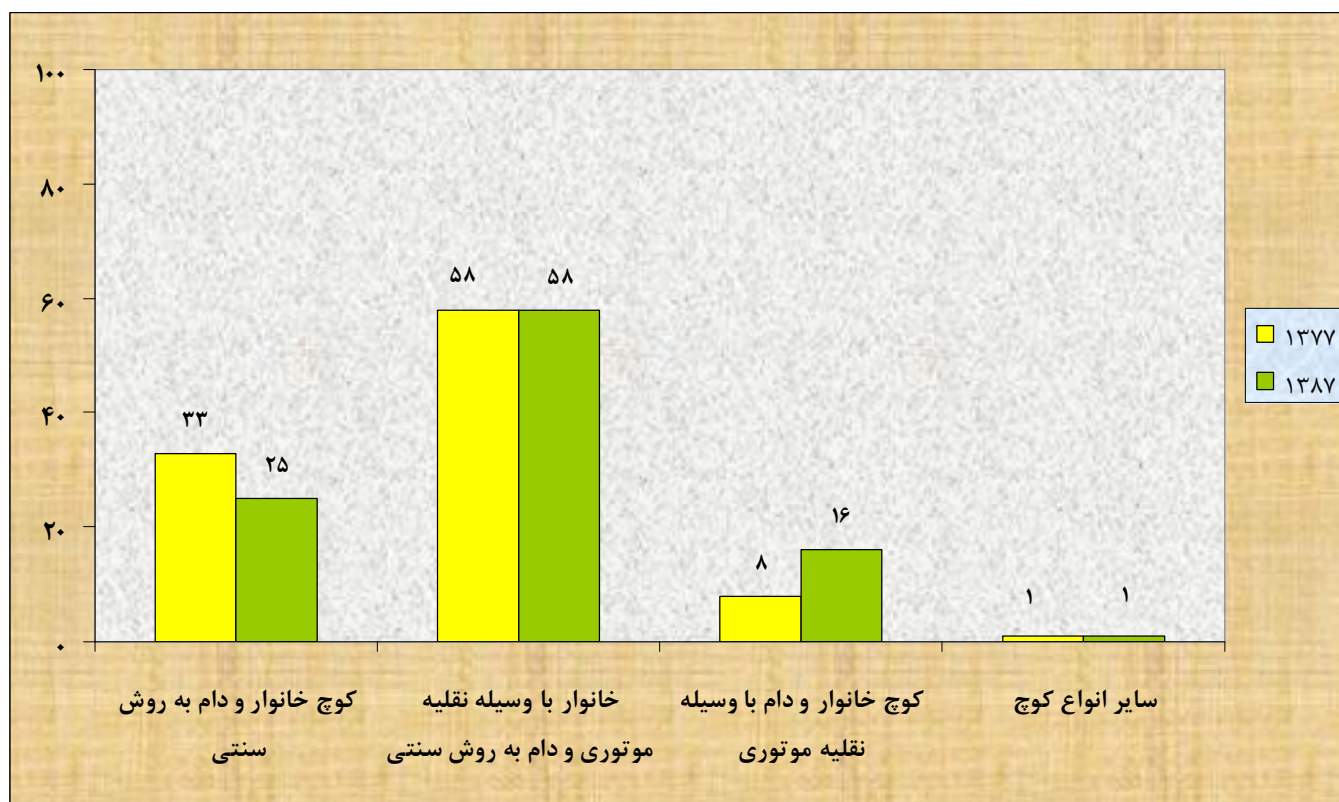
استان	جمع	خانوار و دام با وسیله نقلیه موتوری		خانوار با وسیله نقلیه موتوری و دام به روش سنتی		خانوار و دام به روش سنتی		سایر حالات و اظهار نشده	
		درصد	تعداد	درصد	تعداد	درصد	تعداد	درصد	تعداد
کل کشور .....	۲۱۲۶۶۰	۳۴۸۱۸	۱۶,۳۷	۱۲۴۳۵۹	۵۸,۴۸	۵۲۲۳۶	۲۴,۵۶	۱۲۴۷	۰,۵۹
آذربایجان شرقی .....	۸۰۹۷	۸۵۴	۱۰,۵۵	۶۹۴۴	۸۵,۷۶	۲۸۵	۳,۵۲	۱۴	۰,۱۷
آذربایجان غربی .....	۱۵۵۹۹	۲۸۲	۱,۸۱	۱۳۱۳۶	۸۴,۲۱	۲۱۷۰	۱۳,۹۱	۱۱	۰,۰۷
اردبیل .....	۱۲۸۱۸	۷۵۴۷	۵۸,۸۸	۵۰۶۹	۳۹,۵۵	۱۸۸	۱,۴۷	۱۴	۰,۱۱
اصفهان .....	۳۷۳	۱۷۴	۴۶,۶۵	۱۳۴	۳۵,۹۲	۶۳	۱۶,۸۹	۲	۰,۵۴
ایلام .....	۹۷۳۶	۱۳۲۸	۱۳,۶۴	۴۹۷۲	۵۱,۰۷	۳۴۲۱	۳۵,۱۴	۱۵	۰,۱۵
بوشهر .....	۳۳۱۱	۲۰۰۴	۶۰,۵۳	۹۸۰	۲۹,۶۰	۲۵۹	۷,۸۲	۶۸	۲,۰۵
تهران .....	۱۰۵۷	۸	۰,۷۶	۱۰۳۷	۹۸,۱۱	۸	۰,۷۶	۴	۰,۳۸
چهارمحال و بختیاری .....	۶۰۳۲	۲۱۸	۳,۶۱	۱۷۰۹	۲۸,۳۳	۴۰۹۵	۶۷,۸۹	۱۰	۰,۱۷
خراسان جنوبی .....	۱۳۷۰۸	۱۱۹	۰,۸۷	۱۱۶۴۸	۸۴,۹۷	۱۹۳۵	۱۴,۱۲	۶	۰,۰۴
خراسان رضوی .....	۴۲۳۱	۲۹	۰,۶۹	۳۶۴۰	۸۶,۰۳	۵۴۱	۱۲,۷۹	۲۱	۰,۵۰
خراسان شمالی .....	۱۷۳۲	۲۲	۱,۲۷	۱۶۱۱	۹۳,۰۱	۹۹	۵,۷۲	۰	۰
خوزستان .....	۲۳۲۷۴	۶۸۵۳	۲۹,۴۴	۷۸۴۷	۳۳,۷۲	۸۱۷۹	۳۵,۱۴	۳۹۵	۱,۷۰
زنجان .....	۲۸۲	۴	۱,۴۲	۲۷۱	۹۶,۱۰	۷	۲,۴۸	۰	۰
سمنان .....	۳۰۸۹	۸۵	۲,۷۵	۲۹۹۰	۹۶,۸۰	۱۴	۰,۴۵	۰	۰
سیستان و بلوچستان .....	۱۸۹۸۴	۷۲۲	۳,۸۰	۷۴۷۲	۳۹,۳۶	۱۰۶۰۶	۵۵,۸۷	۱۸۴	۰,۹۷
فارس .....	۲۷۲۷۹	۸۷۹۹	۳۲,۲۶	۱۴۱۲۰	۵۱,۷۶	۴۰۴۲	۱۴,۸۲	۳۱۸	۱,۱۷
قزوین .....	۲۴۷	۱	۰,۴۰	۲۳۴	۹۴,۷۴	۱۲	۴,۸۶	۰	۰
قم .....	۸۹	۰	۰	۸۲	۹۲,۱۳	۲	۲,۲۵	۵	۵,۶۲
کرمان .....	۲۱۱۰۵	۲۰۴۸	۹,۷۰	۱۳۵۷۷	۶۴,۳۳	۵۴۵۱	۲۵,۸۳	۲۹	۰,۱۴
کرمانشاه .....	۱۳۱۵۴	۱۲۹۷	۹,۸۶	۹۷۵۹	۷۴,۱۹	۲۰۹۱	۱۵,۹۰	۷	۰,۰۵
کهگیلویه و بویراحمد .....	۱۰۰۸۸	۸۳۰	۸,۲۳	۷۰۷۵	۷۰,۱۳	۲۰۸۱	۲۰,۶۳	۱۰۲	۱,۰۱
گلستان .....	۳۵۳۰	۶۷	۱,۹۰	۳۲۳۰	۹۱,۵۰	۲۲۹	۶,۴۹	۴	۰,۱۱
گیلان .....	۶۱۹	۲۰	۳,۲۳	۳۷۱	۵۹,۹۴	۲۲۱	۳۵,۷۰	۷	۱,۱۳
لرستان .....	۱۱۲۰۰	۱۰۹۶	۹,۷۹	۳۹۹۱	۳۵,۶۳	۶۰۸۷	۵۴,۳۵	۲۶	۰,۲۳
مازندران .....	۶۱	۱	۱,۶۴	۵۹	۹۶,۷۲	۱	۱,۶۴	۰	۰
مرکزی .....	۳۹۱	۷	۱,۷۹	۲۹۱	۷۴,۴۲	۹۰	۲۳,۰۲	۳	۰,۷۷
هرمزگان .....	۱۵۹۸	۲۷۷	۱۷,۳۳	۱۳۰۳	۸۱,۵۴	۱۶	۱,۰۰	۲	۰,۱۳
همدان .....	۳۲۲	۱۱۰	۳۴,۱۶	۱۶۹	۵۲,۴۸	۴۳	۱۳,۳۵	۰	۰
یزد .....	۶۵۴	۱۶	۲,۴۵	۶۳۸	۹۷,۵۵	۰	۰	۰	۰



نمودار 5- خانوارها بر حسب نحوه کوچ از بیلاق به قشلاق در سالهای 1377 و 1387 (درصد)



نمودار 6- خانوارها بر حسب نحوه کوچ از قشلاق به بیلاق در سالهای 1377 و 1387 (درصد)



## 23- خانوارها بر حسب عمده‌ترین سوخت مصرفی برای پخت و پز بر حسب استان (عشایر دوره بیلابقی)

استان	جمع	هیزم و زغال چوب	سوخت حیوانی	نفت سفید و گازوئیل	گاز	سایر سوخت‌ها
کل کشور	۲۱۲۶۶۰	۱۲۷۶۵۱	۲۵۳۵	۲۱۸۱۸	۶۰۳۸۵	۲۷۱
آذربایجان شرقی	۱۳۲۹۵	۸۹۷	۷۳۶	۵۱۹۶	۶۴۶۴	۲
آذربایجان غربی	۱۵۰۶۸	۳۹۱۵	۹۵۹	۵۳۶۶	۴۸۲۶	۲
اردبیل	۸۱۸۶	۲۹۷	۳۴۶	۳۲۸۴	۴۲۵۹	۰
اصفهان	۹۲۳۲	۵۱۷۴	۱۵	۸۳	۳۹۵۸	۲
ایلام	۷۹۹۳	۵۶۴۲	۲۰	۴۲۶	۱۸۹۹	۶
تهران	۱۲۹۴	۷۶۶	۰	۶۰	۴۶۷	۱
چهارمحال و بختیاری	۱۴۶۵۷	۱۳۶۸۰	۳۵	۱۶۴	۵۷۰	۲۰۸
خراسان جنوبی	۱۵۱۵۳	۹۵۰۱	۱۸۷	۲۱۱۲	۳۳۴۲	۱۱
خراسان رضوی	۴۸۵۸	۱۷۶۹	۴۰	۳۶۳	۲۶۸۳	۳
خراسان شمالی	۳۲۳۳	۴۳۳	۲	۳۵۲	۲۴۴۵	۱
خوزستان	۶۵۱۳	۶۴۵۱	۵	۲	۵۵	۰
زنجان	۲۴۶	۲۱	۱۳	۳۴	۱۷۸	۰
سمنان	۲۴۱۲	۱۰۲۹	۰	۳۳۴	۱۰۴۶	۳
سیستان و بلوچستان	۱۷۶۹۳	۱۴۰۸۷	۱	۱۱۵۳	۲۴۴۸	۴
فارس	۲۴۷۲۰	۱۵۹۹۰	۱۰	۳۰۵	۸۴۰۹	۶
قزوین	۲۵۰	۲۰۷	۴	۱۳	۲۶	۰
کرمان	۲۲۵۶۴	۱۴۷۸۸	۳	۵۷۸	۷۱۸۷	۸
کرمانشاه	۱۴۱۰۹	۸۳۴۰	۳۷	۱۰۴۱	۴۶۹۰	۱
کهگیلویه و بویراحمد	۱۱۱۲۰	۱۰۴۸۸	۲	۲۰	۶۰۴	۶
گلستان	۱۵۵۲	۵۵	۱	۱۸۰	۱۳۱۳	۳
گیلان	۵۹۴	۴۴۶	۰	۰	۱۴۸	۰
لرستان	۱۴۶۳۸	۱۱۸۳۳	۳۰	۵۳۳	۲۲۳۸	۴
مازندران	۶۸۰	۳۲۹	۱	۱۰۲	۲۴۸	۰
مرکزی	۴۷۳	۳۲۲	۴	۳۵	۱۱۲	۰
هرمزگان	۷۱	۵۲	۰	۱	۱۸	۰
همدان	۱۸۶۷	۱۰۳۹	۸۴	۶۹	۶۷۵	۰
یزد	۱۸۹	۱۰۰	۰	۱۲	۷۷	۰

## 24- خانوارها بر حسب عمده‌ترین سوخت مصرفی برای پخت و پز بر حسب استان (عشایر دوره قشلاقی)

استان	جمع	هیزم و زغال چوب	سوخت حیوانی	نفت سفید و گازوئیل	گاز	سایر سوخت‌ها
کل کشور	۲۱۲۶۶۰	۸۶۱۱۸	۱۰۵۵	۲۸۸۸۷	۹۶۲۱۲	۳۸۸
آذربایجان شرقی	۸۰۹۷	۶۳	۱۲۹	۲۷۵۰	۵۱۴۶	۹
آذربایجان غربی	۱۵۵۹۹	۷۷	۴۱	۴۵۵۱	۱۰۹۱۵	۱۵
اردبیل	۱۲۸۱۸	۴۲	۲۵۵	۴۵۱۱	۸۰۰۸	۲
اصفهان	۳۷۳	۱۶۳	۶	۲۸	۱۷۶	۰
ایلام	۹۷۳۶	۵۵۸۹	۲۷	۵۲۵	۳۵۹۰	۵
بوشهر	۳۳۱۱	۱۳۶۴	۳	۱۳۳	۱۸۰۵	۶
تهران	۱۰۵۷	۳۰	۰	۳۶	۹۹۰	۱
چهارمحال و بختیاری	۶۰۳۲	۲۹۵۸	۹	۱۱۴۴	۱۹۱۵	۶
خراسان جنوبی	۱۳۷۰۸	۵۸۹۵	۱۱۸	۲۷۲۸	۴۹۶۱	۶
خراسان رضوی	۴۲۳۱	۳۴۷	۴	۴۲۸	۳۴۴۷	۵
خراسان شمالی	۱۷۳۲	۶۲	۳	۲۸۸	۱۳۷۸	۱
خوزستان	۲۳۲۷۴	۱۵۸۴۱	۳۱۸	۱۴۷۳	۵۶۳۲	۱۰
زنجان	۲۸۲	۰	۰	۲۳	۲۵۹	۰
سمنان	۳۰۸۹	۳۶۷	۲	۱۹۶	۲۵۱۹	۵
سیستان و بلوچستان	۱۸۹۸۴	۷۰۴۴	۲۹	۲۶۱۴	۹۰۸۴	۲۱۳
فارس	۲۷۲۷۹	۱۵۸۱۸	۱۴	۱۰۸۳	۱۰۳۰۷	۵۷
قزوین	۲۴۷	۹۵	۰	۷۲	۸۰	۰
قم	۸۹	۳	۰	۱۲	۷۴	۰
کرمان	۲۱۱۰۵	۱۲۸۶۶	۳۵	۷۶۷	۷۴۱۷	۲۰
کرمانشاه	۱۳۱۵۴	۴۴۲۳	۱۰	۲۵۴۳	۶۱۶۷	۱۱
کهگیلویه و بویراحمد	۱۰۰۸۸	۵۷۶۲	۴	۴۸۶	۳۸۲۵	۱۱
گلستان	۳۵۳۰	۸۰	۳	۷۶۸	۲۶۷۴	۵
گیلان	۶۱۹	۳۴۲	۰	۱۲	۲۶۵	۰
لرستان	۱۱۲۰۰	۵۹۱۸	۴۰	۱۴۶۹	۳۷۷۳	۰
مازندران	۶۱	۶	۰	۵	۵۰	۰
مرکزی	۳۹۱	۶	۰	۶۱	۳۲۴	۰
هرمزگان	۱۵۹۸	۷۰۳	۲	۳۶	۸۵۷	۰
همدان	۳۲۲	۸۳	۲	۶۴	۱۷۳	۰
یزد	۶۵۴	۱۷۱	۱	۸۱	۴۰۱	۰

## 25- خانوارها بر حسب عمده‌ترین سوخت مصرفی برای ایجاد گرما بر حسب استان (عشایر دوره بیلاقی)

استان	جمع	هیزم و زغال چوب	سوخت حیوانی	نفت سفید و گازوئیل	گاز	سایر سوخت‌ها	بدون مصرف سوخت
کل کشور	۲۱۲۶۶۰	۱۰۶۴۵۲	۳۰۲۲	۵۸۱۷۵۹	۴۱۸۶	۵۰۱	۳۹۷۴۰
آذربایجان شرقی	۱۳۲۹۵	۵۶۲	۷۰۵	۱۰۹۴۶	۴۱۷	۲۷	۶۳۸
آذربایجان غربی	۱۵۰۶۸	۲۲۶۳	۱۴۰۲	۱۰۲۹۷	۱۲۶	۵	۹۷۵
اردبیل	۸۱۸۶	۱۴۳	۲۲۱	۷۷۰۹	۴۵	۱	۶۷
اصفهان	۹۲۳۲	۷۳۵۲	۲۶	۸۱۶	۴۳۸	۱	۵۹۹
ایلام	۷۹۹۳	۳۶۹۸	۱۰	۹۲۳	۸۲	۱۲	۳۲۶۸
تهران	۱۲۹۴	۲۹۰	۰	۶۰۳	۹۳	۰	۳۰۸
چهارمحال و بختیاری	۱۴۶۵۷	۱۱۰۱۸	۱۴۶	۵۱۸	۱۲۵	۲۴۶	۲۶۰۴
خراسان جنوبی	۱۵۱۵۳	۴۸۷۱	۸۰	۴۲۱۸	۹۷	۱۲	۵۸۷۵
خراسان رضوی	۴۸۵۸	۱۶۷۱	۳۷	۲۶۲۶	۱۱۵	۴	۴۰۵
خراسان شمالی	۳۲۳۳	۶۷۱	۰	۱۹۷۶	۲۰۳	۰	۳۸۳
خوزستان	۶۵۱۳	۵۸۹۱	۰	۵۰	۳	۰	۵۶۹
زنجان	۲۴۶	۹	۱۱	۱۹۴	۲	۰	۳۰
سمنان	۲۴۱۲	۲۸۱	۰	۷۳۰	۳۱۰	۱	۱۰۹۰
سیستان و بلوچستان	۱۷۶۹۳	۹۵۹۵	۲	۷۵۵	۱۳۸	۱۱۱	۷۰۹۲
فارس	۲۴۷۲۰	۱۵۴۵۰	۳۶	۴۶۷۸	۱۰۴۵	۱	۳۵۱۰
قزوین	۲۵۰	۹۸	۱	۱۴۴	۵	۰	۲
کرمان	۲۲۵۶۴	۱۲۳۷۱	۱۳۷	۲۸۰۷	۲۱۶	۷۳	۶۹۶۰
کرمانشاه	۱۴۱۰۹	۷۴۹۵	۲۶	۴۸۴۹	۲۳۳	۲	۱۵۰۴
کهگیلویه و بویراحمد	۱۱۱۲۰	۱۰۳۳۲	۲	۲۸۱	۷۴	۲	۴۲۹
گلستان	۱۵۵۲	۶۴	۱	۶۴۴	۱۱۹	۰	۷۲۴
گیلان	۵۹۴	۵۸۹	۰	۴	۰	۰	۱
لرستان	۱۴۶۳۸	۹۸۷۰	۶۶	۲۱۲۹	۲۱۱	۱	۲۳۶۱
مازندران	۶۸۰	۱۷۰	۳	۴۶۸	۱۸	۰	۲۱
مرکزی	۴۷۳	۲۴۳	۵	۱۱۱	۱۶	۰	۹۸
هرمزگان	۷۱	۴	۰	۰	۰	۰	۶۷
همدان	۱۸۶۷	۱۳۴۶	۱۰۵	۲۲۳	۵۵	۲	۱۳۶
یزد	۱۸۹	۱۰۵	۰	۶۰	۰	۰	۲۴

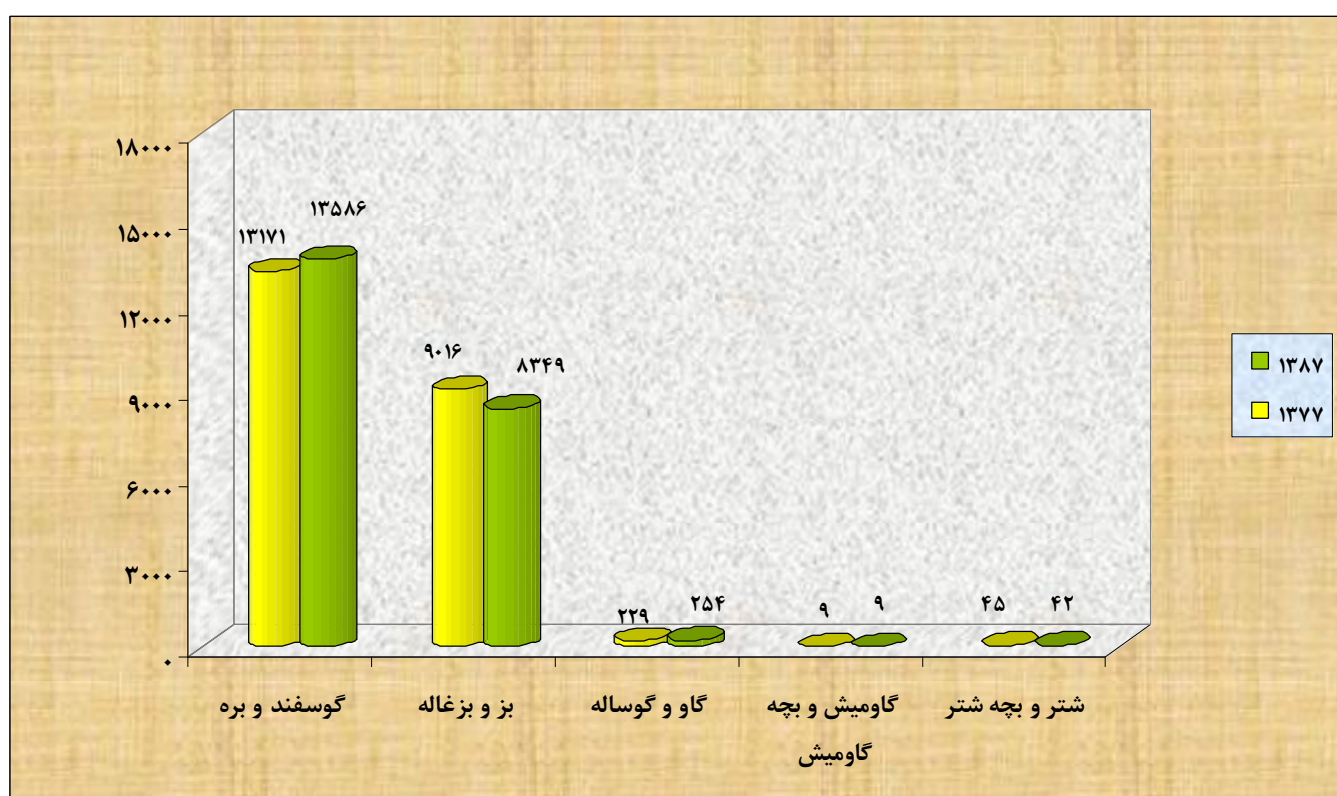
## 26- خانوارها بر حسب عمده‌ترین سوخت مصرفی برای ایجاد گرما بر حسب استان (عشایر دوره قشلاقی)

بدون مصرف سوخت	سایر سوخت‌ها	گاز	نفت سفید و گازوئیل	سوخت حیوانی	هیزم و زغال چوب	جمع	استان
۳۶۲۶	۹۴۲	۱۰۲۰۷	۱۰۶۴۳۸	۱۳۰۶	۹۰۱۴۱	۲۱۲۶۶۰	کل کشور .....
۰	۲	۴۹۸	۷۴۵۳	۱۰۴	۴۰	۸۰۹۷	آذربایجان شرقی .....
۰	۴	۴۶۶	۱۴۷۵۶	۱۸۵	۱۸۸	۱۵۵۹۹	آذربایجان غربی .....
۰	۰	۳۳۸	۱۲۲۷۳	۱۱۰	۹۷	۱۲۸۱۸	اردبیل .....
۱	۰	۶۱	۱۰۶	۱	۲۰۴	۳۷۳	اصفهان .....
۵۹۹	۸	۱۲۳	۳۶۳۵	۴۰	۵۳۳۱	۹۷۳۶	ایلام .....
۹	۱	۲۵۴	۱۳۵۵	۱۱	۱۶۸۱	۳۳۱۱	بوشهر .....
۳	۱	۵۳۲	۴۹۴	۱	۲۶	۱۰۵۷	تهران .....
۸	۱۸۱	۱۳۲۴	۲۶۳۸	۳۵	۱۸۴۶	۶۰۳۲	چهارمحال و بختیاری .....
۱۵۵	۱	۹۸	۷۹۱۶	۷۴	۵۴۶۴	۱۳۷۰۸	خراسان جنوبی .....
۲	۹	۱۲۳	۳۶۷۲	۱۳	۴۱۲	۴۲۳۱	خراسان رضوی .....
۱	۰	۱۴۳	۱۵۲۵	۸	۵۵	۱۷۳۲	خراسان شمالی .....
۴۳۷	۲۳	۱۲۸۵	۴۹۱۸	۲۹۹	۱۶۳۱۲	۲۳۲۷۴	خوزستان .....
۰	۰	۸	۲۷۰	۴	۰	۲۸۲	زنجان .....
۱	۳	۱۳۵۶	۱۳۱۴	۱	۴۱۴	۳۰۸۹	سمنان .....
۱۰۷۲	۵۴۰	۲۴۰	۶۸۵۴	۲۱	۱۰۲۵۷	۱۸۹۸۴	سیستان و بلوچستان .....
۱۷۷	۵۲	۱۳۳۵	۹۱۴۹	۶۴	۱۶۵۰۲	۲۷۲۷۹	فارس .....
۰	۰	۱۰	۲۱۲	۰	۲۵	۲۴۷	قزوین .....
۰	۰	۲۱	۶۰	۱	۷	۸۹	قم .....
۵۴۴	۸۴	۴۲۶	۶۸۴۳	۱۲۷	۱۳۰۸۱	۲۱۱۰۵	کرمان .....
۵۳۴	۲	۴۸۲	۷۷۳۲	۳۴	۴۳۷۰	۱۳۱۵۴	کرمانشاه .....
۱۳	۷	۳۹۴	۴۰۲۱	۱۳	۵۶۴۰	۱۰۰۸۸	کهگیلویه و بویراحمد .....
۱	۴	۹۸	۳۳۰۴	۸	۱۱۵	۳۵۳۰	گلستان .....
۰	۰	۳۷	۶۹	۲	۵۱۱	۶۱۹	گیلان .....
۶۱	۱۷	۲۹۷	۴۶۶۷	۱۲۵	۶۰۳۳	۱۱۲۰۰	لرستان .....
۰	۰	۲۷	۲۴	۰	۱۰	۶۱	مازندران .....
۰	۰	۱۱۸	۲۵۰	۰	۲۳	۳۹۱	مرکزی .....
۷	۳	۱۳	۳۹۵	۱۰	۱۱۷۰	۱۵۹۸	هرمزگان .....
۱	۰	۷۶	۱۲۷	۱	۱۱۷	۳۲۲	همدان .....
۰	۰	۲۴	۴۰۶	۱۴	۲۱۰	۶۵۴	یزد .....

## 2- تعداد انواع دام جامعه عشایر کوچنده بر حسب نوع دام و استان (عشایر دوره بیلاقی) (رأس)

استان	گوسفند و بره	بز و بزغاله	گاو و گوساله	گاو میش و بچه گاو میش	شتر و بچه شتر	اسب و کره اسب	قاطر و استر	الاغ و کره الاغ
کل کشور .....	۱۳۵۸۵۶۸۹	۸۳۴۸۵۲۹	۲۵۳۸۷۷	۹۲۷۱	۴۱۶۴۲	۱۷۰۹۷	۱۶۰۲۹	۱۶۸۴۱۸
آذربایجان شرقی .....	۱۲۵۳۷۳۱	۱۷۲۸۹۷	۳۵۱۰۰	۱۵۲۴	۱۰۰۴	۶۷۶	۱۰۷	۴۲۲۱
آذربایجان غربی .....	۱۵۴۳۴۵۹	۱۱۹۷۰۵	۴۶۶۰۳	۲۴۳	۳۶	۴۷۳۱	۵۸۶	۷۴۳۶
اردبیل .....	۷۲۴۰۳۱	۸۹۱۸۲	۲۴۳۲۵	۱۲۱۰	۱۶۹	۸۵۵	۵۰	۲۳۸۸
اصفهان .....	۴۸۹۳۸۷	۳۰۳۹۴۰	۱۸۶۷	۳۲۳	۲۲۹	۲۸۲	۳۲۷	۸۷۹۰
ایلام .....	۶۰۲۷۸۹	۳۸۶۱۷۱	۱۳۰۱۰	۱۳	۱۹	۸۷۶	۱۷۵۳	۸۲۰۹
تهران .....	۳۹۱۱۳۹	۹۱۴۹۳	۲۰۰۱	۱۰	۶۶۱	۳۲۹	۹۱	۱۹۱۹
چهارمحال و بختیاری ...	۴۲۷۲۳۸	۶۵۶۹۷۹	۱۱۹۰۶	۶۳۰	۶۵	۱۱۷۱	۲۵۵۳	۱۹۵۷۶
خراسان جنوبی .....	۶۹۳۳۳۴	۶۶۰۴۷۸	۳۴۶۲	۱۳۱	۱۴۲۷۹	۳۳	۱۵	۵۹۰۷
خراسان رضوی .....	۵۸۹۴۷۲	۹۷۲۲۶	۶۶۸	۴۹	۱۸۹۶	۲۱۹	۱۵	۲۶۴۶
خراسان شمالی .....	۴۷۶۰۲۳	۲۲۹۷۴	۶۹۶	۹	۲۴۱	۱۱۷	۱۱۶	۲۶۴۱
خوزستان .....	۱۲۶۲۰۹	۳۵۵۹۴۹	۳۲۳۱	۶۸۴	۳	۲۱۶	۱۳۳۲	۱۱۸۴۰
زنجان .....	۳۲۰۶۰	۵۰۷۶	۱۳۱۹	۰	۹	۴	۱	۱۴۰
سمنان .....	۴۴۷۵۶۶	۱۷۵۹۹۴	۱۹۶۰	۱۸	۲۰۸۷	۴۰۳	۱۳۸	۱۹۷۷
سیستان و بلوچستان ...	۲۰۵۲۹۹	۵۵۱۸۹۴	۲۴۷۱	۹۱۳	۱۲۹۶۷	۲۰۰	۱۹۰	۷۶۹۱
فارس .....	۱۳۱۹۰۴۴	۱۵۳۳۷۳۰	۱۰۰۳۲	۱۲۵۹	۸۹۸	۷۷۷	۳۴۹	۲۶۰۱۷
قزوین .....	۱۲۹۳۶	۳۳۳۰	۱۵۰۶	۱	۰	۱۹	۱۰	۱۹۷
کرمان .....	۷۲۰۵۱۹	۱۴۲۰۹۷۶	۱۲۳۵۷	۸۲۴	۴۷۱۴	۱۵۷	۵۴۶	۱۲۴۸۹
کرمانشاه .....	۱۱۹۳۹۹۴	۲۹۶۵۲۰	۱۹۶۵۱	۳۰۴	۹۱	۱۵۸۶	۱۷۸۱	۸۱۱۶
کهگیلویه و بویراحمد ...	۳۰۹۹۲۵	۵۴۰۰۹۵	۱۰۰۱۶	۶۲۶	۴۳	۱۵۳	۲۵۴	۱۵۹۴۹
گلستان .....	۳۲۸۵۳۶	۸۴۵۳۱	۱۵۵۳۵	۴۱۰	۱۱۸۶	۲۲۹	۱۴	۱۸۸۷
گیلان .....	۴۲۶۲۴	۲۲۳۷	۴۸۶۱	۸	۲	۴۵۳	۲۸۴	۱۱
لرستان .....	۸۶۰۱۲۵	۶۴۲۵۶۲	۲۸۷۹۱	۸۲	۲۲۴	۲۶۱۲	۴۲۵۵	۱۳۷۹۳
مازندران .....	۳۰۴۳۱۷	۵۴۳۷۶	۳۱۱	۰	۵	۳۳۸	۷۷	۱۴۲۵
مرکزی .....	۱۰۶۵۲۶	۱۲۴۸۷	۱۵۳۸	۰	۵۳۴	۶۷	۹	۴۹۰
هرمزگان .....	۱۲۰۴	۸۴۳۵	۰	۰	۰	۰	۰	۳۱
همدان .....	۳۷۵۲۰۵	۳۵۶۴۹	۶۶۳	۰	۲۱	۵۹۵	۱۱۷۸	۲۵۳۵
یزد .....	۸۹۹۹	۲۳۶۴۴	۰	۰	۲۶۰	۰	۰	۹۸

نمودار 7- تعداد انواع دام خانوارهای عشایر کوچنده کشور در سال‌های 1377 و 1387 (هزار رأس)



## 28- تعداد انواع دام جامعه عشایر کوچنده بر حسب نوع دام و استان (عشایر دوره قشلاقی) (رأس)

استان	گوسفند و بره	بز و بزغاله	گاو و گوساله	گاومیش و بچه گاومیش	شتر و بچه شتر	اسب و کره اسب	قاطر و استر	الاغ و کره الاغ
کل کشور .....	۱۳۵۸۵۶۸۹	۸۳۴۸۵۲۹	۲۵۳۸۱۷۷	۹۲۷۱	۴۱۶۴۲	۱۷۰۹۷	۱۶۰۲۹	۱۶۸۴۱۸
آذربایجان شرقی .....	۷۰۰۳۷۰	۹۵۰۹۸	۲۶۵۳۸	۹۲۷	۵۴۰	۴۵۲	۹۴	۲۷۴۲
آذربایجان غربی .....	۱۶۵۹۷۴۲	۱۲۷۶۳۲	۴۷۳۲۶	۳۰۷	۱۷۴	۴۷۷۰	۵۸۸	۷۸۷۸
اردبیل .....	۱۱۵۶۹۱۰	۱۵۸۲۸۰	۳۲۱۹۹	۱۷۴۳	۴۷۴	۱۰۳۵	۵۷	۳۳۸۶
اصفهان .....	۲۹۰۳۳	۲۷۳۳۶	۹۰	۲۲	۱	۱۳	۱۲	۴۵۰
ایلام .....	۹۲۶۷۰۸	۴۴۰۵۸۵	۱۴۰۸۰	۵۴	۳۰	۱۷۵۲	۲۶۳۶	۱۰۶۳۷
بوشهر .....	۱۹۹۵۶۱	۱۵۷۴۴۶	۳۱۴	۲۱۵	۶۲	۴۴	۱۶	۳۰۴۷
تهران .....	۳۰۷۹۱۵	۶۰۶۰۸	۱۱۳۹	۲	۱۱۴	۲۹۴	۵۵	۱۸۹۴
چهارمحال و بختیاری .....	۱۵۲۹۴۹	۳۰۶۲۳۵	۴۷۲۲	۱۶۷	۱۷	۵۲	۴۷۷	۷۴۸۰
خراسان جنوبی .....	۶۰۳۰۶۳	۶۰۸۱۸۷	۳۱۹۲	۱۳۱	۱۱۲۵۹	۲۸	۱۴	۵۲۲۸
خراسان رضوی .....	۵۵۶۳۰۲	۹۲۲۶۴	۶۷۵	۴۹	۲۱۶۴	۲۵۰	۲۶	۲۴۱۸
خراسان شمالی .....	۲۴۵۵۲۱	۲۲۵۶۳	۳۶۹	۹	۱۴۵	۵۷	۲۴	۱۳۵۶
خوزستان .....	۹۴۸۲۷۲	۱۰۰۷۶۱۶	۱۵۲۳۵	۱۲۳۰	۱۷۸	۲۸۹۴	۵۶۱۷	۳۲۷۵۰
زنجان .....	۳۶۲۹۴	۵۸۸۱	۱۲۹۶	۰	۳۰	۹	۵	۱۸۱
سمنان .....	۷۲۷۲۵۶	۲۴۰۷۵۶	۲۸۶۳	۲۶	۲۶۳۹	۶۵۶	۲۱۸	۳۰۰۲
سیستان و بلوچستان .....	۲۸۵۹۶۱	۵۹۳۲۰۵	۲۷۱۳	۹۱۳	۱۵۵۴۴	۲۰۵	۱۹۱	۸۱۷۵
فارس .....	۱۴۲۲۳۵۵	۱۶۰۵۴۱۸	۱۱۵۶۲	۱۳۱۲	۹۵۹	۷۷۶	۳۶۸	۳۰۱۲۸
قزوین .....	۱۷۰۷۴	۳۵۳۵	۱۴۴۳	۱	۱۴۷	۲۷	۱۰	۲۱۲
قم .....	۲۰۰۴۵	۲۴۲۵	۴۹	۰	۳۸۷	۳۳	۱	۱۲۸
کرمان .....	۶۵۷۵۳۶	۱۲۹۰۸۵۸	۱۲۲۶۳	۸۲۴	۴۶۹۹	۱۵۳	۵۴۶	۱۱۹۳۴
کرمانشاه .....	۹۶۴۹۲۵	۲۶۸۱۵۲	۱۹۲۶۲	۲۶۴	۹۲	۵۲۷	۷۴۵	۵۲۹۶
کهگیلویه و بویراحمد .....	۲۹۸۴۱۷	۴۸۸۲۸۴	۸۷۳۹	۶۳۸	۱۰۰	۱۴۶	۲۴۷	۱۴۱۸۴
گلستان .....	۶۵۱۰۵۰	۹۴۴۰۷	۱۵۹۰۷	۴۱۰	۱۲۸۸	۳۳۹	۱۲۱	۳۶۶۰
گیلان .....	۴۵۰۴۷	۲۷۱۳	۴۹۴۸	۸	۲	۴۵۳	۲۸۴	۳۲
لرستان .....	۷۰۰۹۰۲	۴۳۷۲۹۶	۲۴۸۰۹	۱۹	۱۵۰	۲۰۳۵	۳۶۲۶	۱۰۵۹۵
مازندران .....	۲۰۱۱۳	۴۲۴۲	۱۲۳	۰	۰	۲۶	۴	۸۸
مرکزی .....	۱۰۸۳۲۱	۱۴۰۱۱	۱۵۹۸	۰	۰	۴۴	۵	۴۱۱
هرمزگان .....	۶۱۸۳۹	۱۴۰۴۱۴	۱۵	۰	۳۰	۴	۰	۶۴۹
همدان .....	۳۷۵۹۲	۴۹۰۳	۳۸۸	۰	۰	۱۹	۴۰	۱۶۵
یزد .....	۴۴۶۱۹	۴۸۱۷۹	۲۳	۰	۴۱۸	۵	۴	۳۱۲



29- تعداد گوسفند و بره و بز و بزغاله در روز آمارگیری بر حسب استان (عشایر دوره بیلاقی) (رأس)

گوسفند و بره					استان
یک ساله و بالاتر		کمتر از یک سال		جمع	
نر	ماده	نر	ماده		
۶۱۹۲۱۷	۸۵۲۷۷۰۲	۱۸۲۹۵۲۸	۲۶۰۹۲۴۳	۱۳۵۸۵۶۸۹	کل کشور
۷۰۴۱۲	۶۹۰۸۵۵	۲۰۳۶۸۵	۲۸۸۷۸۰	۱۲۵۳۷۳۱	آذربایجان شرقی
۶۵۴۳۲	۸۴۱۳۶۲	۲۸۶۷۹۵	۳۴۹۸۷۰	۱۵۴۳۴۵۹	آذربایجان غربی
۲۶۹۶۳	۴۰۶۹۳۲	۱۳۵۷۴۵	۱۵۴۳۹۱	۷۲۴۰۳۱	اردبیل
۱۸۲۶۸	۳۷۴۷۹۱	۳۴۵۹۴	۶۱۷۳۴	۴۸۹۳۸۷	اصفهان
۳۰۰۷۰	۴۳۲۴۹۳	۴۴۶۶۶	۹۵۵۶۱	۶۰۲۷۸۹	ایلام
۱۰۲۸۷	۲۲۱۷۵۳	۷۹۵۵۵	۷۹۵۴۴	۳۹۱۱۳۹	تهران
۲۱۶۴۴	۲۸۹۳۲۰	۳۷۶۶۳	۷۸۶۱۱	۴۲۷۲۳۸	چهارمحال و بختیاری
۲۵۷۹۶	۴۴۲۷۴۷	۹۶۴۳۳	۱۲۸۳۵۸	۶۹۳۳۳۴	خراسان جنوبی
۱۴۵۰۹	۳۹۷۴۴۴	۷۱۸۴۰	۱۰۵۶۷۹	۵۸۹۴۷۲	خراسان رضوی
۹۲۹۹	۳۰۸۳۸۲	۷۱۸۱۸	۸۶۵۲۵	۴۷۶۰۲۳	خراسان شمالی
۵۰۵۱	۸۶۰۱۲	۸۶۸۹	۲۶۴۵۸	۱۲۶۲۰۹	خوزستان
۱۷۰۵	۱۴۳۶۶	۳۶۸۴	۱۲۳۰۵	۳۲۰۶۰	زنجان
۱۹۲۶۳	۲۴۵۱۷۶	۸۸۰۱۷	۹۵۱۰۹	۴۴۷۵۶۶	سمنان
۲۲۳۹۰	۱۱۰۷۱۲	۲۷۴۸۵	۴۴۷۱۲	۲۰۵۲۹۹	سیستان و بلوچستان
۵۹۰۰۰	۹۳۸۲۳۹	۱۱۲۴۸۱	۲۰۹۳۲۴	۱۳۱۹۰۴۴	فارس
۷۰۱	۷۳۹۸	۱۸۶۷	۲۹۷۰	۱۲۹۳۶	قزوین
۵۶۶۳۱	۴۲۶۷۵۶	۸۷۵۴۹	۱۴۹۵۸۳	۷۲۰۵۱۹	کرمان
۵۳۵۸۵	۸۲۰۷۶۸	۱۲۸۷۱۹	۱۹۰۹۲۱	۱۱۹۳۹۹۴	کرمانشاه
۱۱۰۵۳	۲۱۳۸۸۲	۲۶۹۵۰	۵۸۰۴۰	۳۰۹۹۲۵	کهگیلویه و بویراحمد
۷۹۸۸	۲۴۴۹۱۱	۲۳۳۳۷	۵۲۳۰۰	۳۲۸۵۳۶	گلستان
۲۵۸۷	۲۳۴۱۷	۶۹۴۰	۹۶۸۰	۴۲۶۲۴	گیلان
۵۳۸۹۲	۵۳۳۹۹۱	۱۰۴۵۷۷	۱۶۷۶۶۵	۸۶۰۱۲۵	لرستان
۹۵۱۸	۱۶۸۴۷۹	۶۰۷۷۷	۶۵۵۴۳	۳۰۴۳۱۷	مازندران
۲۸۸۲	۶۳۷۱۲	۱۸۶۰۴	۲۱۳۲۸	۱۰۶۵۲۶	مرکزی
۱۲۷	۶۸۳	۱۲۳	۲۷۱	۱۲۰۴	هرمزگان
۱۹۸۴۲	۲۱۷۲۵۵	۶۵۸۷۴	۷۲۲۳۴	۳۷۵۲۰۵	همدان
۳۲۴	۵۸۶۴	۱۰۶۲	۱۷۴۹	۸۹۹۹	یزد



## 29- تعداد گوسفند و بره و بز و بزغاله در روزآمارگیری بر حسب استان (عشایر دوره بیلاقی) (دنباله) (رأس)

بز و بزغاله					استان
یک ساله و بالاتر		کمتر از یک سال		جمع	
نر	ماده	نر	ماده		
۵۲۹۲۹۰	۵۱۳۸۰۴۶	۱۰۱۲۲۱۲	۱۶۶۸۹۸۱	۸۳۴۸۵۲۹	کل کشور
۱۰۱۵۶	۸۸۴۲۸	۳۰۶۶۳	۴۳۶۵۱	۱۷۲۸۹۷	آذربایجان شرقی
۶۱۵۴	۶۰۰۷۹	۲۲۹۱۳	۳۰۵۶۰	۱۱۹۷۰۵	آذربایجان غربی
۴۰۶۲	۴۷۰۴۸	۱۶۳۵۵	۲۱۷۱۷	۸۹۱۸۲	اردبیل
۱۳۳۵۲	۲۲۲۷۳۳	۲۳۰۵۶	۴۴۸۰۰	۳۰۳۹۴۰	اصفهان
۲۰۹۸۵	۲۵۲۹۹۹	۳۷۱۳۳	۷۵۰۵۵	۳۸۶۱۷۱	ایلام
۵۸۰۹	۴۷۵۲۹	۱۸۸۳۰	۱۹۳۲۶	۹۱۴۹۳	تهران
۳۱۸۲۳	۴۱۴۴۳۰	۷۲۲۶۲	۱۳۸۴۶۴	۶۵۶۹۷۹	چهارمحال و بختیاری
۳۱۶۰۸	۴۱۰۴۲۷	۹۴۶۱۱	۱۲۳۸۳۱	۶۶۰۴۷۸	خراسان جنوبی
۵۶۰۱	۶۰۴۲۲	۱۲۲۷۲	۱۸۹۳۱	۹۷۲۲۶	خراسان رضوی
۲۳۸۷	۱۱۷۵۲	۳۹۲۳	۴۹۱۲	۲۲۹۷۴	خراسان شمالی
۱۱۹۷۹	۲۳۳۶۶۰	۳۳۸۳۴	۷۶۴۷۶	۳۵۵۹۴۹	خوزستان
۴۳۴	۲۶۷۴	۸۱۵	۱۱۵۳	۵۰۷۶	زنجان
۹۷۶۳	۹۴۴۹۴	۳۴۳۹۲	۳۷۳۴۴	۱۷۵۹۹۴	سمنان
۵۹۷۱۷	۳۰۲۴۶۶	۶۹۷۳۹	۱۱۹۹۷۳	۵۵۱۸۹۴	سیستان و بلوچستان
۷۱۷۴۱	۱۰۵۳۶۰۲	۱۴۳۱۱۱	۲۶۵۲۷۷	۱۵۳۳۷۳۰	فارس
۱۲۴	۱۸۱۱	۵۶۴	۸۳۱	۳۳۳۰	قزوین
۱۴۸۸۸۶	۸۱۹۹۳۹	۱۷۲۷۴۹	۲۷۹۴۰۳	۱۴۲۰۹۷۶	کرمان
۱۶۰۸۷	۱۸۱۵۸۸	۳۹۰۲۰	۵۹۸۲۴	۲۹۶۵۲۰	کرمانشاه
۱۹۰۸۴	۳۴۰۳۰۸	۶۳۶۹۸	۱۱۷۰۰۵	۵۴۰۰۹۵	کهگیلویه و بویراحمد
۳۰۵۵	۵۰۷۷۴	۱۰۵۸۶	۲۰۱۱۶	۸۴۵۳۱	گلستان
۱۹۱	۱۱۳۰	۴۰۸	۵۰۸	۲۲۳۷	گیلان
۴۵۰۰۰	۳۶۶۱۱۸	۸۹۶۹۴	۱۴۱۷۵۱	۶۴۲۵۶۲	لرستان
۴۵۰۵	۲۷۲۸۳	۱۰۵۵۹	۱۲۰۲۹	۵۴۳۷۶	مازندران
۱۱۰۲	۶۱۷۴	۲۲۲۹	۲۹۸۳	۱۲۴۸۷	مرکزی
۹۲۶	۵۴۵۹	۷۴۴	۱۳۰۷	۸۴۳۵	هرمزگان
۳۷۱۹	۱۷۳۹۱	۶۸۲۴	۷۷۱۵	۳۵۶۴۹	همدان
۱۰۴۴	۱۷۳۲۸	۱۲۳۲	۴۰۴۰	۲۳۶۴۴	یزد

30- تعداد گوسفند و بره و بز و بزغاله در روز آمارگیری بر حسب استان (عشایر دوره قشلاقی) (رأس)

گوسفند و بره					استان
یک ساله و بالاتر		کمتر از یک سال		جمع	
نر	ماده	نر	ماده		
۶۱۹۲۱۷	۸۵۲۷۷۰۲	۱۸۲۹۵۲۸	۲۶۰۹۲۴۳	۱۳۵۸۵۶۸۹	کل کشور
۴۱۳۹۳	۳۹۰۱۱۶	۱۰۸۱۸۴	۱۶۰۶۷۷	۷۰۰۳۷۰	آذربایجان شرقی
۷۵۹۶۳	۸۹۷۴۷۷	۳۰۹۰۱۷	۳۷۷۲۸۴	۱۶۵۹۷۴۲	آذربایجان غربی
۴۵۳۸۰	۶۴۹۱۲۰	۲۰۸۴۲۱	۲۵۳۹۸۹	۱۱۵۶۹۱۰	اردبیل
۱۳۳۳	۲۰۳۸۳	۲۶۴۳	۴۶۷۵	۲۹۰۳۳	اصفهان
۴۷۲۷۴	۶۴۷۱۵۶	۸۲۲۸۷	۱۴۹۹۹۱	۹۲۶۷۰۸	ایلام
۸۳۹۹	۱۵۳۸۷۴	۱۴۴۱۷	۲۲۸۷۲	۱۹۹۵۶۱	بوشهر
۸۴۱۶	۱۷۵۴۰۳	۶۰۷۸۳	۶۳۳۱۳	۳۰۷۹۱۵	تهران
۷۵۵۰	۱۰۲۲۵۶	۱۳۶۴۴	۲۹۴۹۹	۱۵۲۹۴۹	چهارمحال و بختیاری
۲۲۲۲۷	۳۸۵۳۷۴	۸۴۰۶۸	۱۱۱۳۹۴	۶۰۳۰۶۳	خراسان جنوبی
۱۳۹۱۱	۳۶۶۷۶۱	۷۳۱۲۹	۱۰۲۵۰۲	۵۵۶۳۰۲	خراسان رضوی
۵۰۶۳	۱۵۱۵۸۹	۴۱۷۲۱	۴۷۱۴۸	۲۴۵۵۲۱	خراسان شمالی
۴۷۱۸۲	۶۰۶۸۲۸	۱۰۹۰۳۴	۱۸۵۲۲۹	۹۴۸۲۷۲	خوزستان
۱۷۷۶	۱۶۸۲۲	۴۲۹۳	۱۳۴۰۳	۳۶۲۹۴	زنجان
۲۷۱۲۵	۴۰۲۲۱۸	۱۴۴۸۴۳	۱۵۳۰۷۰	۷۷۲۲۵۶	سمنان
۲۵۷۴۰	۱۶۲۰۱۱	۳۸۳۶۱	۵۹۸۴۹	۲۸۵۹۶۱	سیستان و بلوچستان
۶۱۹۶۴	۱۰۲۷۳۴۲	۱۱۵۱۰۹	۲۱۷۹۴۰	۱۴۲۲۳۵۵	فارس
۸۲۰	۱۰۱۴۰	۲۴۴۲	۳۶۷۲	۱۷۰۷۴	قزوین
۵۷۷	۱۲۲۱۳	۳۱۹۶	۴۰۵۹	۲۰۰۴۵	قم
۵۲۹۱۸	۳۸۹۳۸۰	۷۸۵۸۱	۱۳۶۶۵۸	۶۵۷۵۳۶	کرمان
۴۳۲۵۶	۶۵۵۵۷۳	۱۰۶۲۶۱	۱۵۹۸۳۴	۹۶۴۹۲۵	کرمانشاه
۱۰۷۹۵	۲۱۰۴۷۲	۲۵۰۲۶	۵۲۱۲۴	۲۹۸۴۱۷	کهگیلویه و بویراحمد
۱۴۵۸۴	۴۶۲۶۹۴	۶۵۸۸۶	۱۰۷۸۸۵	۶۵۱۰۵۰	گلستان
۲۸۱۴	۲۴۷۱۰	۷۲۷۳	۱۰۲۵۰	۴۵۰۴۷	گیلان
۴۳۱۰۳	۴۴۵۵۹۶	۸۵۳۲۷	۱۲۶۸۷۶	۷۰۰۹۰۲	لرستان
۹۱۰	۱۱۱۳۲	۳۸۵۳	۴۲۱۸	۲۰۱۱۳	مازندران
۲۶۱۵	۶۲۵۷۹	۲۱۰۹۵	۲۲۰۳۲	۱۰۸۳۲۱	مرکزی
۳۷۴۶	۳۶۶۰۰	۸۶۶۸	۱۲۸۲۵	۶۱۸۳۹	هرمزگان
۹۴۵	۲۳۱۸۱	۶۷۶۵	۶۷۰۱	۳۷۵۹۲	همدان
۱۴۳۸	۲۸۷۰۱	۵۲۰۳	۹۲۷۷	۴۴۶۱۹	یزد



30- تعداد گوسفند و بره و بز و بزغاله در روز آمارگیری بر حسب استان (عشایر دوره قشلاقی) (دنباله) (رأس)

بز و بزغاله					استان
یک ساله و بالاتر		کمتر از یک سال		جمع	
نر	ماده	نر	ماده		
۵۲۹۲۹۰	۵۱۳۸۰۴۶	۱۰۱۲۲۱۲	۱۶۶۸۹۸۱	۸۳۴۸۵۲۹	کل کشور
۵۷۴۱	۴۸۶۲۱	۱۶۴۱۴	۲۴۳۲۳	۹۵۰۹۸	آذربایجان شرقی
۷۰۹۹	۶۳۵۱۴	۲۴۴۷۹	۳۲۵۴۰	۱۲۷۶۳۲	آذربایجان غربی
۷۴۰۲	۸۳۰۷۹	۲۸۹۵۷	۳۸۸۴۲	۱۵۸۲۸۰	اردبیل
۱۴۲۸	۱۷۹۳۱	۲۷۷۷	۵۲۰۰	۲۷۳۳۶	اصفهان
۲۴۸۰۵	۲۸۶۱۵۰	۴۳۹۱۳	۸۵۷۱۸	۴۴۰۵۸۵	ایلام
۷۳۲۵	۱۱۷۶۵۰	۱۱۷۷۸	۲۰۶۹۲	۱۵۷۴۴۶	بوشهر
۴۹۶۲	۳۱۰۸۰	۱۱۶۳۰	۱۲۹۳۵	۶۰۶۰۸	تهران
۱۴۳۷۸	۱۸۵۴۶۱	۳۹۰۴۰	۶۷۳۵۶	۳۰۶۲۳۵	چهارمحال و بختیاری
۲۹۱۶۶	۳۷۸۴۴۰	۸۷۰۵۳	۱۱۳۵۲۷	۶۰۸۱۸۷	خراسان جنوبی
۵۰۲۴	۵۵۰۰۷	۱۳۷۶۶	۱۸۴۶۷	۹۲۲۶۴	خراسان رضوی
۱۸۵۶	۱۱۵۷۵	۳۹۹۸	۵۱۳۵	۲۲۵۶۳	خراسان شمالی
۴۹۷۰۶	۶۳۶۲۰۹	۱۰۵۹۱۰	۲۱۵۷۹۱	۱۰۰۷۶۱۶	خوزستان
۵۶۵	۳۰۳۴	۹۰۰	۱۳۸۲	۵۸۸۱	زنجان
۱۳۶۷۳	۱۲۷۷۰۶	۴۸۱۵۲	۵۱۲۲۵	۲۴۰۷۵۶	سمنان
۶۱۶۰۸	۳۲۸۰۹۵	۷۵۵۲۱	۱۲۷۹۸۲	۵۹۳۲۰۵	سیستان و بلوچستان
۷۳۴۲۷	۱۱۰۶۸۸۷	۱۴۷۷۵۴	۲۷۷۳۵۰	۱۶۰۵۴۱۸	فارس
۱۶۵	۱۸۸۹	۶۲۵	۸۵۶	۳۵۳۵	قزوین
۲۵۷	۱۱۹۹	۴۱۵	۵۵۶	۲۴۲۵	قم
۱۳۶۶۲۴	۷۳۹۴۲۶	۱۵۸۳۴۹	۲۵۶۴۵۸	۱۲۹۰۸۵۸	کرمان
۱۳۹۶۹	۱۶۳۷۵۱	۳۵۶۱۱	۵۴۸۲۰	۲۶۸۱۵۲	کرمانشاه
۱۷۵۰۷	۳۰۹۵۹۳	۵۷۴۵۵	۱۰۳۷۳۰	۴۸۸۲۸۴	کهگیلویه و بویراحمد
۴۳۸۸	۵۵۸۱۱	۱۲۱۰۵	۲۲۱۰۴	۹۴۴۰۷	گلستان
۲۰۴	۱۳۹۶	۴۶۶	۶۴۷	۲۷۱۳	گیلان
۳۰۶۰۸	۲۵۱۰۸۰	۶۲۴۴۸	۹۳۱۶۰	۴۳۷۲۹۶	لرستان
۳۱۵	۲۰۵۷	۸۸۱	۹۸۹	۴۲۴۲	مازندران
۱۱۲۴	۷۰۰۵	۲۶۳۱	۳۲۵۲	۱۴۰۱۱	مرکزی
۱۳۳۶۶	۸۷۰۸۶	۱۵۳۱۱	۲۴۶۵۱	۱۴۰۴۱۴	هرمزگان
۲۴۳	۲۶۷۳	۹۰۱	۱۰۸۶	۴۹۰۳	همدان
۲۳۵۷	۳۴۶۴۰	۲۹۷۴	۸۲۰۸	۴۸۱۷۹	یزد

31- تعداد گاو و گوساله و گاومیش و بچه گاومیش در روز آمارگیری بر حسب استان (عشایر دوره بیلاقی) (رأس)

گاو و گوساله					استان
دو ساله و بالاتر		کمتر از دو سال		جمع	
نر	ماده	نر	ماده		
۲۰۴۷۱	۱۳۵۱۹۶	۴۱۲۰۵	۵۷۰۰۶	۲۵۳۱۷۷	کل کشور .....
۴۰۰۶	۱۷۰۴۹	۵۷۴۱	۸۳۰۴	۳۵۱۰۰	آذربایجان شرقی .....
۳۱۲۱	۲۴۰۱۳	۸۲۹۱	۱۱۱۷۸	۴۶۶۰۳	آذربایجان غربی .....
۱۹۱۶	۱۱۸۲۶	۵۲۶۴	۵۳۱۹	۲۴۳۲۵	اردبیل .....
۶۳	۱۰۷۶	۲۴۸	۴۸۱	۱۸۶۷	اصفهان .....
۸۸۰	۷۳۱۷	۲۱۱۲	۲۷۰۲	۱۳۰۱۰	ایلام .....
۲۱۸	۱۰۴۴	۴۵۷	۲۸۲	۲۰۰۱	تهران .....
۹۰۹	۶۸۳۸	۱۴۰۳	۲۷۵۷	۱۱۹۰۶	چهارمحال و بختیاری .....
۱۶۰	۱۸۹۱	۶۲۵	۷۸۶	۳۴۶۲	خراسان جنوبی .....
۲۲	۴۳۱	۸۷	۱۲۸	۶۶۸	خراسان رضوی .....
۴۸	۳۸۲	۹۰	۱۷۶	۶۹۶	خراسان شمالی .....
۲۵۹	۱۸۰۸	۳۵۳	۸۱۲	۳۲۳۱	خوزستان .....
۱۸۰	۶۳۵	۲۰۲	۳۰۳	۱۳۱۹	زنجان .....
۴۸۷	۷۹۹	۳۴۵	۳۲۹	۱۹۶۰	سمنان .....
۳۰۶	۱۴۳۵	۲۷۴	۴۵۶	۲۴۷۱	سیستان و بلوچستان .....
۱۰۷۹	۵۶۳۱	۱۴۲۲	۱۹۰۱	۱۰۰۳۲	فارس .....
۱۹۱	۶۶۰	۲۹۰	۳۶۵	۱۵۰۶	قزوین .....
۱۳۱۴	۶۵۳۶	۱۷۶۷	۲۷۴۱	۱۲۳۵۷	کرمان .....
۱۲۴۴	۱۰۷۵۹	۳۱۶۰	۴۴۸۷	۱۹۶۵۱	کرمانشاه .....
۵۹۹	۵۷۵۶	۱۳۰۶	۲۳۵۵	۱۰۰۱۶	کهگیلویه و بویراحمد .....
۴۳۹	۹۷۷۲	۲۰۲۲	۳۳۰۲	۱۵۵۳۵	گلستان .....
۲۹۲	۲۷۲۸	۸۱۳	۱۰۲۹	۴۸۶۱	گیلان .....
۲۴۶۹	۱۵۷۲۷	۴۲۷۸	۶۳۱۷	۲۸۷۹۱	لرستان .....
۵۶	۱۳۲	۷۵	۴۹	۳۱۱	مازندران .....
۱۵۳	۶۱۳	۴۶۳	۳۱۰	۱۵۳۸	مرکزی .....
۶۱	۳۴۱	۱۱۹	۱۴۲	۶۶۳	همدان .....



31- تعداد گاو و گوساله و گاومیش و بچه گاومیش در روز آمارگیری بر حسب استان (عشایر دوره بیلاقی) (دنباله) (رأس)

گاومیش و بچه گاومیش					استان
دو ساله و بالاتر		کمتر از دو سال		جمع	
نر	ماده	نر	ماده		
۶۰۴	۵۱۸۷	۱۳۱۲	۲۱۶۸	۹۲۷۱	کل کشور .....
۹۲	۸۲۲	۲۰۳	۴۰۷	۱۵۲۴	آذربایجان شرقی .....
۱۳	۱۳۰	۴۲	۵۸	۲۴۳	آذربایجان غربی .....
۷۰	۵۹۵	۲۲۷	۳۱۸	۱۲۱۰	اردبیل .....
۸	۱۸۵	۳۶	۹۴	۳۲۳	اصفهان .....
۶	۲	۰	۵	۱۳	ایلام .....
۰	۰	۴	۶	۱۰	تهران .....
۳۴	۴۱۵	۳۶	۱۴۵	۶۳۰	چهارمحال و بختیاری .....
۸	۷۸	۲۰	۲۵	۱۳۱	خراسان جنوبی .....
۲	۷	۵	۳۵	۴۹	خراسان رضوی .....
۰	۵	۰	۴	۹	خراسان شمالی .....
۱۵	۴۴۷	۸۲	۱۴۰	۶۸۴	خوزستان .....
۰	۰	۰	۰	۰	زنجان .....
۰	۱۵	۰	۳	۱۸	سمنان .....
۸۰	۵۱۵	۱۳۷	۱۸۱	۹۱۳	سیستان و بلوچستان .....
۱۱۷	۷۱۶	۱۹۳	۲۳۳	۱۲۵۹	فارس .....
۱	۰	۰	۰	۱	قزوین .....
۹۰	۴۳۵	۱۱۸	۱۸۱	۸۲۴	کرمان .....
۲۶	۱۴۹	۴۱	۸۸	۳۰۴	کرمانشاه .....
۱۸	۳۹۴	۸۰	۱۳۴	۶۲۶	کهگیلویه و بویراحمد .....
۱۵	۲۴۴	۷۸	۷۳	۴۱۰	گلستان .....
۱	۵	۰	۲	۸	گیلان .....
۸	۲۸	۱۰	۳۶	۸۲	لرستان .....
۰	۰	۰	۰	۰	مازندران .....
۰	۰	۰	۰	۰	مرکزی .....
۰	۰	۰	۰	۰	همدان .....

32- تعداد گاو و گوساله و گاومیش و بچه گاومیش در روز آمارگیری بر حسب استان (عشایر دوره قشلاقی) (رأس)

گاو و گوساله					استان
دو ساله و بالاتر		کمتر از دو سال		جمع	
نر	ماده	نر	ماده		
۲۰۴۷۱	۱۳۵۱۹۶	۴۱۲۰۵	۵۷۰۰۶	۲۵۳۸۷۷	کل کشور
۳۳۴۵	۱۲۶۷۷	۴۳۷۳	۶۱۴۲	۲۶۵۳۸	آذربایجان شرقی
۳۲۱۶	۲۴۳۴۳	۸۴۱۵	۱۱۳۵۲	۴۷۳۲۶	آذربایجان غربی
۲۴۸۵	۱۵۸۸۰	۶۵۱۸	۷۳۱۷	۳۲۱۹۹	اردبیل
۲	۴۱	۱۲	۳۵	۹۰	اصفهان
۹۴۴	۷۹۶۲	۲۲۶۵	۲۹۱۰	۱۴۰۸۰	ایلام
۱۱	۲۰۹	۴۴	۵۰	۳۱۴	بوشهر
۱۱۱	۶۰۸	۲۳۷	۱۸۴	۱۱۳۹	تهران
۶۰۱	۲۵۰۹	۵۶۶	۱۰۴۷	۴۷۲۲	چهارمحال و بختیاری
۱۰۵	۱۷۵۳	۵۹۲	۷۴۲	۳۱۹۲	خراسان جنوبی
۲۲	۴۳۵	۸۹	۱۲۹	۶۷۵	خراسان رضوی
۴۱	۱۹۷	۲۴	۱۰۷	۳۶۹	خراسان شمالی
۸۰۶	۸۷۶۰	۱۹۲۱	۳۷۴۹	۱۵۲۳۵	خوزستان
۱۷۸	۶۲۶	۱۹۸	۲۹۵	۱۲۹۶	زنجان
۶۳۹	۱۲۳۱	۵۷۷	۴۱۶	۲۸۶۳	سمنان
۳۶۱	۱۵۵۵	۳۰۳	۴۹۴	۲۷۱۳	سیستان و بلوچستان
۱۱۵۲	۶۴۹۳	۱۵۸۹	۲۳۲۹	۱۱۵۶۲	فارس
۱۹۰	۶۲۲	۲۸۰	۳۵۱	۱۴۴۳	قزوین
۲	۲۸	۶	۱۴	۴۹	قم
۱۳۱۲	۶۴۹۲	۱۷۵۱	۲۷۰۹	۱۲۲۶۳	کرمان
۱۲۲۱	۱۰۵۱۷	۳۱۱۰	۴۴۱۳	۱۹۲۶۲	کرمانشاه
۵۴۱	۵۰۲۸	۱۱۵۳	۲۰۰۷	۸۷۳۹	کهگیلویه و بویراحمد
۴۴۸	۹۹۸۲	۲۰۹۴	۳۳۸۳	۱۵۹۰۷	گلستان
۲۹۴	۲۷۷۷	۸۲۷	۱۰۵۱	۴۹۴۸	گیلان
۲۲۵۶	۱۳۵۲۸	۳۶۷۷	۵۳۴۸	۲۴۸۰۹	لرستان
۸	۶۷	۲۱	۲۷	۱۲۳	مازندران
۱۶۱	۶۲۴	۴۹۴	۳۲۰	۱۵۹۸	مرکزی
۱	۸	۱	۵	۱۵	هرمزگان
۱۹	۲۲۰	۶۹	۸۰	۳۸۸	همدان
۰	۱۶	۲	۵	۲۳	یزد



32- تعداد گاو و گوساله و گاومیش و بچه گاومیش در روز آمارگیری بر حسب استان (عشایر دوره قشلاقی) (دنباله) (رأس)

گاومیش و بچه گاومیش					استان
دو ساله و بالاتر		کمتر از دو سال		جمع	
نر	ماده	نر	ماده		
۶۰۴	۵۱۸۷	۱۳۱۲	۲۱۶۸	۹۲۷۱	کل کشور
۶۰	۴۹۹	۱۲۴	۲۴۴	۹۲۷	آذربایجان شرقی
۲۲	۱۶۳	۵۱	۷۱	۳۰۷	آذربایجان غربی
۹۳	۸۸۵	۲۹۷	۴۶۸	۱۷۴۳	اردبیل
۰	۰	۰	۲۲	۲۲	اصفهان
۱۶	۱۳	۱۰	۱۵	۵۴	ایلام
۵	۱۵۲	۲۹	۲۹	۲۱۵	بوشهر
۰	۰	۰	۲	۲	تهران
۷	۸۸	۱۶	۵۶	۱۶۷	چهارمحال و بختیاری
۸	۷۸	۲۰	۲۵	۱۳۱	خراسان جنوبی
۲	۷	۵	۳۵	۴۹	خراسان رضوی
۰	۵	۰	۴	۹	خراسان شمالی
۴۹	۷۹۵	۱۱۰	۲۷۶	۱۲۳۰	خوزستان
۰	۰	۰	۰	۰	زنجان
۰	۱۵	۴	۷	۲۶	سمنان
۸۰	۵۱۵	۱۳۷	۱۸۱	۹۱۳	سیستان و بلوچستان
۱۱۹	۷۳۵	۲۰۰	۲۵۸	۱۳۱۲	فارس
۱	۰	۰	۰	۱	قزوین
۰	۰	۰	۰	۰	قم
۹۰	۴۳۵	۱۱۸	۱۸۱	۸۲۴	کرمان
۱۶	۱۳۹	۳۱	۷۸	۲۶۴	کرمانشاه
۱۸	۴۰۸	۸۰	۱۳۲	۶۳۸	کهگیلویه و بویراحمد
۱۵	۲۴۴	۷۸	۷۳	۴۱۰	گلستان
۱	۵	۰	۲	۸	گیلان
۲	۶	۲	۹	۱۹	لرستان
۰	۰	۰	۰	۰	مازندران
۰	۰	۰	۰	۰	مرکزی
۰	۰	۰	۰	۰	هرمزگان
۰	۰	۰	۰	۰	همدان
۰	۰	۰	۰	۰	یزد



33- تعداد سایر انواع دام بر حسب نوع دام و استان (عشایر دوره بیلاقی)

استان	شتر و بچه شتر	اسب و کره اسب	قاطر (استر)	الاغ و کره الاغ
کل کشور .....	۴۱۶۴۲	۱۷۰۹۷	۱۶۰۲۹	۱۶۸۴۱۸
آذربایجان شرقی .....	۱۰۰۴	۶۷۶	۱۰۷	۴۲۲۱
آذربایجان غربی .....	۳۶	۴۷۳۱	۵۸۶	۷۴۳۶
اردبیل .....	۱۶۹	۸۵۵	۵۰	۲۳۸۸
اصفهان .....	۲۲۹	۲۸۲	۳۲۷	۸۷۹۰
ایلام .....	۱۹	۸۷۶	۱۷۵۳	۸۲۰۹
تهران .....	۶۶۱	۳۲۹	۹۱	۱۹۱۹
چهارمحال و بختیاری .....	۶۵	۱۱۷۱	۲۵۵۳	۱۹۵۷۶
خراسان جنوبی .....	۱۴۲۷۹	۳۳	۱۵	۵۹۰۷
خراسان رضوی .....	۱۸۹۶	۲۱۹	۱۵	۲۶۴۶
خراسان شمالی .....	۲۴۱	۱۱۷	۱۱۶	۲۶۴۱
خوزستان .....	۳	۲۱۶	۱۳۳۲	۱۱۸۴۰
زنجان .....	۹	۴	۱	۱۴۰
سمنان .....	۲۰۸۷	۴۰۳	۱۳۸	۱۹۷۷
سیستان و بلوچستان .....	۱۲۹۶۷	۲۰۰	۱۹۰	۷۶۹۱
فارس .....	۸۹۸	۷۷۷	۳۴۹	۲۶۰۱۷
قزوین .....	۰	۱۹	۱۰	۱۹۷
کرمان .....	۴۷۱۴	۱۵۷	۵۴۶	۱۲۴۸۹
کرمانشاه .....	۹۱	۱۵۸۶	۱۷۸۱	۸۱۱۶
کهگیلویه و بویراحمد .....	۴۳	۱۵۳	۲۵۴	۱۵۹۴۹
گلستان .....	۱۱۸۶	۲۲۹	۱۴	۱۸۸۷
گیلان .....	۲	۴۵۳	۲۸۴	۱۱
لرستان .....	۲۲۴	۲۶۱۲	۴۲۵۵	۱۳۷۹۳
مازندران .....	۵	۳۳۸	۷۷	۱۴۲۵
مرکزی .....	۵۳۴	۶۷	۹	۴۹۰
هرمزگان .....	۰	۰	۰	۳۱
همدان .....	۲۱	۵۹۵	۱۱۷۸	۲۵۳۵
یزد .....	۲۶۰	۰	۰	۹۸

## 34- تعداد سایر انواع دام بر حسب نوع دام و استان (عشایر دوره قشلاقی) (رأس)

استان	شتر و بچه شتر	اسب و کره اسب	قاطر (استر)	الاغ و کره الاغ
کل کشور .....	۴۱۶۴۲	۱۷۰۹۷	۱۶۰۲۹	۱۶۸۴۱۸
آذربایجان شرقی .....	۵۴۰	۴۵۲	۹۴	۲۷۴۲
آذربایجان غربی .....	۱۷۴	۴۷۷۰	۵۸۸	۷۸۷۸
اردبیل .....	۴۷۴	۱۰۳۵	۵۷	۳۳۸۶
اصفهان .....	۱	۱۳	۱۲	۴۵۰
ایلام .....	۳۰	۱۷۵۲	۲۶۳۶	۱۰۶۳۷
بوشهر .....	۶۲	۴۴	۱۶	۳۰۴۷
تهران .....	۱۱۴	۲۹۴	۵۵	۱۸۹۴
چهارمحال و بختیاری .....	۱۷	۵۲	۴۷۷	۷۴۸۰
خراسان جنوبی .....	۱۱۲۵۹	۲۸	۱۴	۵۲۲۸
خراسان رضوی .....	۲۱۶۴	۲۵۰	۲۶	۲۴۱۸
خراسان شمالی .....	۱۴۵	۵۷	۲۴	۱۳۵۶
خوزستان .....	۱۷۸	۲۸۹۴	۵۶۱۷	۳۲۷۵۰
زنجان .....	۳۰	۹	۵	۱۸۱
سمنان .....	۲۶۳۹	۶۵۶	۲۱۸	۳۰۰۲
سیستان و بلوچستان .....	۱۵۵۴۴	۲۰۵	۱۹۱	۸۱۷۵
فارس .....	۹۵۹	۷۷۶	۳۶۸	۳۰۱۲۸
قزوین .....	۱۴۷	۲۷	۱۰	۲۱۲
قم .....	۳۸۷	۳۳	۱	۱۲۸
کرمان .....	۴۶۹۹	۱۵۳	۵۴۶	۱۱۹۳۴
کرمانشاه .....	۹۲	۵۲۷	۷۴۵	۵۲۹۶
کهگیلویه و بویراحمد .....	۱۰۰	۱۴۶	۲۴۷	۱۴۱۸۴
گلستان .....	۱۲۸۸	۳۳۹	۱۲۱	۳۶۶۰
گیلان .....	۲	۴۵۳	۲۸۴	۳۲
لرستان .....	۱۵۰	۲۰۳۵	۳۶۲۶	۱۰۵۹۵
مازندران .....	۰	۲۶	۴	۸۸
مرکزی .....	۰	۴۴	۵	۴۱۱
هرمزگان .....	۳۰	۴	۰	۶۴۹
همدان .....	۰	۱۹	۴۰	۱۶۵
یزد .....	۴۱۸	۵	۴	۳۱۲

35- مقدار تولید شیر، پشم، مو و کرک انواع دام بر حسب استان (عشایر دوره بیلاقی) (کیلوگرم)


بز		گوسفند		جمع		استان
مقدار تولید پشم	مقدار تولید شیر	مقدار تولید پشم	مقدار تولید شیر	مقدار تولید پشم	مقدار تولید شیر	
۱۰۳۸۹۳۳	۱۳۰۰۷۷۴۷۵	۱۲۳۳۶۷۳۹	۱۱۸۵۶۶۶۸۲	۱۳۳۹۲۱۲۷	۳۳۰۳۵۶۴۷۵	کل کشور
۴۳۱	۵۱۰۰۱۲۴	۱۳۰۶۳۹۷	۲۵۱۹۶۷۳۸	۱۳۰۷۰۷۰	۴۰۹۹۰۳۳۳	آذربایجان شرقی
۱۷۷۴۵	۲۵۳۰۵۱۱	۱۹۲۱۶۴۲	۲۲۶۱۶۰۷۹	۱۹۳۹۴۳۰	۴۱۲۸۲۲۶۹	آذربایجان غربی
۲۹۴	۲۹۸۴۲۸۹	۱۰۰۹۱۸۹	۱۵۳۱۴۶۵۷	۱۰۰۹۵۲۱	۳۰۰۵۷۷۷۱	اردبیل
۱۴۸۲	۴۳۸۰۰۶۳	۳۰۴۴۸۲	۷۱۱۱۳۸	۳۰۶۰۰۹	۵۸۳۹۴۸۶	اصفهان
۸۲۴۶۷	۵۲۸۸۶۲۹	۷۸۵۶۴۶	۴۶۱۱۹۶۷	۸۶۸۱۹۳	۱۳۳۲۷۹۷۴	ایلام
۲۸۵۰	۱۳۶۸۰۰۶	۲۵۴۹۷۷	۲۳۱۸۷۸۹	۲۵۸۰۰۷	۴۸۴۸۰۶۳	تهران
۳۲۰۵۱	۱۶۰۲۶۴۵۴	۲۹۶۴۱۰	۲۸۳۳۶۷۹	۳۲۸۶۶۴	۲۳۴۳۳۶۸۰	چهارمحال و بختیاری
۱۵۰۷۱۳	۸۳۲۹۹۷۶	۵۱۰۸۸۹	۳۴۰۸۷۰۶	۶۶۴۹۸۵	۱۳۵۰۰۶۷۶	خراسان جنوبی
۷۳۲۴	۱۵۰۴۴۳۹	۵۵۳۳۸۲	۳۱۶۸۳۱۰	۵۶۱۰۵۴	۴۹۸۳۰۴۵	خراسان رضوی
۱۱	۱۵۸۴۵۳	۵۰۶۰۶۳	۱۶۳۱۸۹۹	۵۰۶۰۷۴	۲۰۵۳۹۲۶	خراسان شمالی
۲۷۸۱۶	۸۸۵۸۸۷۸	۹۹۷۱۰	۳۵۵۰۳۳	۱۲۷۶۱۶	۱۰۰۴۱۱۶۵	خوزستان
۴۲	۲۰۰۲۰۴	۱۶۸۴۷	۶۸۷۹۱۹	۱۶۹۰۱	۱۴۸۹۱۵۵	زنجان
۱۳۳۹	۱۹۳۰۹۵۹	۲۸۹۹۷۰	۲۰۰۷۹۷۳	۲۹۱۶۱۹	۴۵۴۲۴۲۹	سمنان
۱۲۵۲۶۷	۸۰۵۴۴۳۸	۱۰۲۳۹۵	۲۱۶۳۷۳۲	۲۳۷۹۱۸	۱۱۷۳۳۶۹۶	سیستان و بلوچستان
۴۰۳۶۰	۱۵۴۸۲۹۷۳	۷۰۷۶۵۵	۲۷۶۳۴۷۵	۷۴۸۱۷۰	۲۰۳۰۳۰۲۵	فارس
۵۴	۱۰۳۴۵۸	۶۰۵۸	۷۹۷۷۰	۶۱۱۲	۴۰۹۳۷۸	قزوین
۳۰۵۶۲۳	۱۲۳۷۴۹۰۸	۲۵۵۰۲۴	۴۶۹۸۳۶۹	۵۶۰۹۱۱	۲۰۱۸۵۸۴۲	کرمان
۶۱۴۷۲	۶۲۹۵۶۲۰	۱۳۸۵۲۱۵	۱۲۹۴۵۷۸۹	۱۴۴۶۶۹۲	۲۴۴۸۱۲۶۰	کرمانشاه
۲۵۹۴۴	۹۴۹۰۸۵۱	۲۲۴۰۲۰	۵۲۷۶۵۷	۲۴۹۹۹۸	۱۲۲۱۲۹۸۷	کهگیلویه و بویراحمد
۱۷۴۲۷	۹۵۹۰۰۳	۳۴۷۹۱۱	۱۳۲۸۸۹۲	۳۶۶۲۵۹	۷۳۶۴۹۴۴	گلستان
۶۱۴	۲۷۱۵۵	۸۱۰۲۳	۳۲۲۳۱۲	۸۱۶۳۷	۱۳۵۷۴۸۵	گیلان
۱۲۹۶۷۴	۱۶۹۱۶۳۶۶	۹۰۲۸۰۴	۵۳۸۷۳۰۵	۱۰۳۲۴۸۳	۲۹۴۱۱۱۶۰	لرستان
۳۶۶۲	۴۸۸۴۹۳	۱۴۸۷۲۵	۱۴۹۰۶۸۴	۱۵۲۳۸۷	۲۰۵۲۸۲۷	مازندران
۲۰۶	۷۳۱۶۰	۷۱۱۶۰	۱۶۶۸۶۳	۷۱۳۹۴	۱۲۲۶۹۷۲	مرکزی
۳۱۳۶	۲۸۵۵۴۹	۸۵۲	۱۳۷۲۲	۳۹۸۸	۲۹۹۲۷۱	هرمزگان
۶۲	۴۳۳۱۴۳	۲۴۱۲۵۹	۱۷۸۳۹۰۲	۲۴۱۳۲۱	۲۴۶۴۹۵۸	همدان
۸۶۸	۴۳۱۳۷۳	۷۰۳۶	۳۱۳۲۶	۷۹۱۲	۴۶۲۶۹۹	یزد



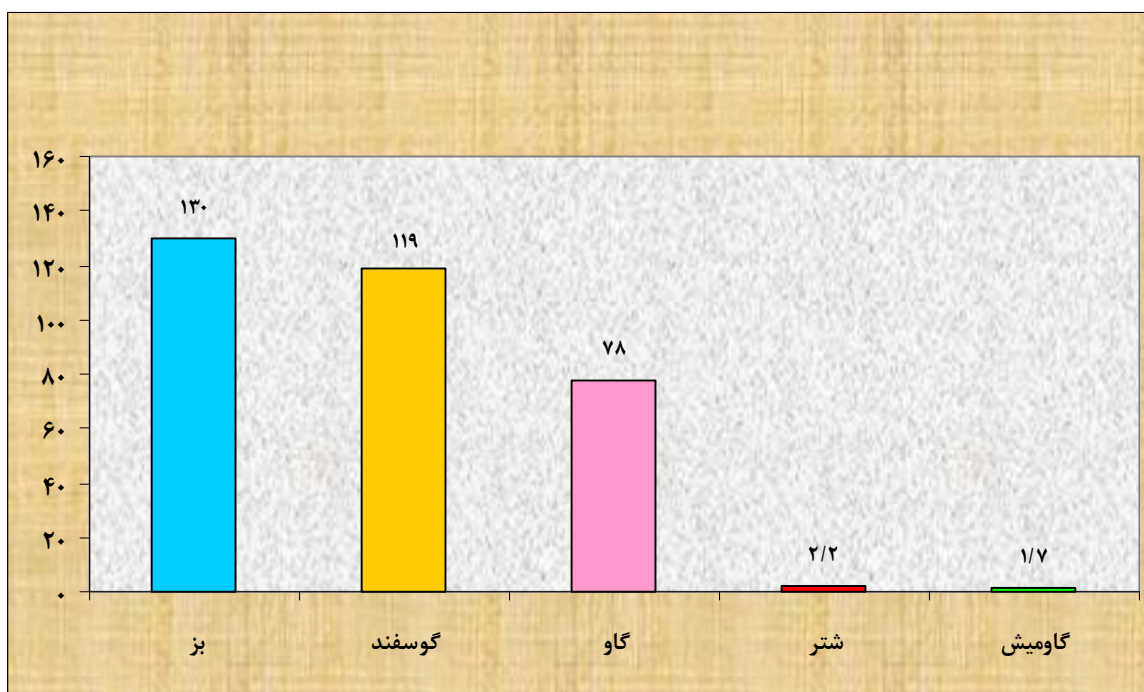
35- مقدار تولید شیر، پشم، مو و کرک انواع دام بر حسب استان (عشایر دوره بیلاقی) (دنباله)

شتر		گاومیش	گاو	استان
مقدار تولید پشم	مقدار تولید شیر	مقدار تولید شیر	مقدار تولید شیر	
۱۶۴۵۴	۲۲۴۱۵۸۵	۱۶۵۱۹۰۳	۷۷۸۱۸۸۳۰	کل کشور .....
۲۴۳	۹۲۴۰۰	۵۷۴۸۳۱	۱۰۰۲۶۲۴۰	آذربایجان شرقی .....
۴۲	۱۴۰۰	۶۷۲۹۵	۱۶۰۶۶۹۸۴	آذربایجان غربی .....
۳۸	۴۲۰۰	۵۴۵۶۸۹	۱۱۲۰۸۹۳۶	اردبیل .....
۴۵	.	.	۷۴۸۲۸۵	اصفهان .....
۸۱	.	.	۳۴۲۷۳۷۸	ایلام .....
۱۸۰	.	.	۱۱۶۱۲۶۸	تهران .....
۳	.	۱۱۸۸۰	۴۵۶۱۶۶۷	چهارمحال و بختیاری .....
۳۳۸۳	۳۰۱۰۴۲	۵۴۰۰	۱۴۵۵۵۵۳	خراسان جنوبی .....
۳۴۸	۵۶۰۰	.	۳۰۴۶۹۶	خراسان رضوی .....
.	۱۴۰۰۰	.	۲۴۹۵۷۴	خراسان شمالی .....
۹۰	.	۴۰۸۰	۸۲۳۱۷۴	خوزستان .....
۱۲	.	۹۷۲۰	۵۹۱۳۱۳	زنجان .....
۳۱۰	۱۵۴۰۰	.	۵۸۸۰۹۶	سمنان .....
۱۰۲۵۶	۱۱۵۳۶۷۷	۸۶۴۰	۳۵۳۲۱۰	سیستان و بلوچستان .....
۱۵۶	۱۴۰۰۰	۳۷۱۴۴۸	۱۶۷۱۱۲۹	فارس .....
.	.	.	۲۲۶۱۵۰	قزوین .....
۲۶۵	۱۶۵۲۹۳	۲۳۷۶۰	۲۹۲۳۵۱۳	کرمان .....
۶	.	۶۴۸۰	۵۲۳۳۳۷۰	کرمانشاه .....
۳۳	۲۸۰۰	۲۱۶۰	۲۱۸۹۵۱۸	کهگیلویه و بویراحمد .....
۹۲۱	۴۵۴۹۷۳	۱۴۰۴۰	۴۶۰۸۰۳۶	گلستان .....
.	.	۲۱۶۰	۱۰۰۵۸۵۹	گیلان .....
۶	.	۴۳۲۰	۷۱۰۳۱۶۹	لرستان .....
.	.	.	۷۳۶۵۰	مازندران .....
۲۸	۱۶۸۰۰	.	۹۷۰۱۵۰	مرکزی .....
.	.	.	.	هرمزگان .....
.	.	.	۲۴۷۹۱۳	همدان .....
۹	.	.	.	یزد .....

نمودار 8- مقدار تولید پشم، مو و کرک دام‌های خانوارهای عشایر کوچنده کشور  
بر حسب نوع دام- 1387 (تن)



نمودار 9- مقدار تولید شیر دام‌های خانوارهای عشایر کوچنده کشور  
بر حسب نوع دام- 1387 (هزار تن)



## 36- مقدار تولید شیر، پشم، مو و کرک انواع دام بر حسب استان (عشایر دوره قشلاقی) (کیلوگرم)

استان	جمع		گوسفند		بز
	مقدار تولید شیر	مقدار تولید پشم	مقدار تولید شیر	مقدار تولید پشم	
کل کشور .....	۳۳۰۳۵۶۴۷۵	۱۳۳۹۲۱۲۷	۱۱۸۵۶۶۶۸۲	۱۲۳۳۶۷۳۹	۱۰۳۱۹۳۳
آذربایجان شرقی .....	۲۴۶۵۲۶۰۶	۶۸۶۶۷۲	۱۴۸۵۰۹۴۰	۶۸۶۳۶۹	۳۰۵۰۷۵۴
آذربایجان غربی .....	۴۴۰۰۸۱۳۰	۲۰۵۲۲۹۶	۲۴۵۳۰۵۲۱	۲۰۳۴۳۱۴	۱۷۸۵۶
اردبیل .....	۴۳۵۲۴۹۳۸	۱۵۱۵۲۱۱	۲۳۶۲۱۴۷۶	۱۵۱۴۷۱۲	۳۹۳
اصفهان .....	۵۴۰۱۱۸	۱۴۵۲۹	۶۸۲۳۸	۱۳۸۸۱	۴۳۸۰۸۰
ایلام .....	۱۷۰۲۴۹۳۶	۱۱۹۵۹۸۸	۶۷۵۹۴۹۰	۱۱۱۰۹۰۴	۶۳۷۱۴۵۰
بوشهر .....	۲۰۹۶۴۶۷	۱۳۴۰۱۶	۷۲۱۰۹۰	۱۳۲۲۵۴	۱۳۴۴۷۷۷
تهران .....	۳۳۴۶۶۹۶	۲۲۸۶۶۷	۱۷۲۷۶۳۵	۲۲۵۶۶۵	۹۳۸۰۲۶
چهارمحال و بختیاری .....	۱۲۴۵۵۶۱۴	۱۲۸۲۸۰	۱۸۵۰۹۷۰	۱۰۶۲۹۴	۹۳۶۷۰۹۸
خراسان جنوبی .....	۱۲۱۰۳۸۵۰	۵۶۱۴۶۱	۲۸۳۱۷۴۸	۴۲۴۹۳۹	۷۷۷۹۴۶۳
خراسان رضوی .....	۴۶۳۳۴۶۴	۵۰۲۸۹۳	۲۹۴۷۴۷۰	۴۹۳۱۶۱	۱۲۷۹۷۶۸
خراسان شمالی .....	۱۳۲۲۴۰۵	۲۵۰۰۵۲	۱۰۵۸۱۹۹	۲۴۹۴۸۱	۱۷۰۶۰۷
خوزستان .....	۳۲۳۲۳۸۲۶	۷۷۷۹۳۱	۲۶۱۵۴۳۳	۶۹۷۲۲۱	۲۳۸۰۱۱۹۷
زنجان .....	۱۶۳۴۷۴۰	۱۸۷۸۵	۸۱۲۴۵۵	۱۸۷۲۲	۲۲۸۸۱۲
سمنان .....	۷۳۹۸۵۵۰	۴۰۸۸۵۳	۳۶۰۴۶۱۳	۴۰۴۲۷۹	۲۶۹۱۴۴۱
سیستان و بلوچستان .....	۱۲۷۴۴۳۷۵	۳۲۹۲۹۰	۲۶۶۷۵۱۵	۱۸۰۲۶۰	۸۴۰۹۳۰۹
فارس .....	۲۲۰۵۹۹۴۹	۸۱۶۳۸۷	۲۶۲۳۰۶۵	۷۷۵۷۵۴	۱۶۸۸۳۳۰۳
قزوین .....	۳۹۴۴۶۴	۱۱۲۸۰	۷۱۷۰۷	۱۱۲۲۲	۹۹۲۹۶
قم .....	۱۰۰۹۵۷	۱۳۱۴۸	۳۳۸۱۶	۱۳۱۲۴	۱۸۰۵۷
کرمان .....	۱۸۷۴۵۷۳۰	۵۱۴۸۲۱	۴۴۵۱۹۲۲	۲۳۱۷۰۴	۱۱۲۲۹۴۰۳
کرمانشاه .....	۲۲۹۸۶۶۲۴	۱۱۹۳۱۸۲	۱۱۶۷۰۲۶۷	۱۱۳۲۱۲۶	۶۱۰۹۱۴
کهگیلویه و بویراحمد .....	۱۰۶۰۶۴۶۵	۲۳۸۲۸۰	۵۱۳۲۰۸	۲۱۴۰۵۷	۸۳۲۹۲۲۶
گلستان .....	۸۶۲۲۳۹۵	۷۰۹۰۰۳	۲۳۴۶۸۵۵	۶۹۰۶۴۷	۱۰۰۸۵۳۵
گیلان .....	۱۳۹۴۷۵۶	۸۲۴۳۵	۳۳۲۲۱۸	۸۱۸۲۱	۴۰۲۳۱
لرستان .....	۲۱۰۱۲۱۳۲	۸۱۳۱۵۲	۴۸۶۶۴۰۹	۷۲۷۷۴۳	۱۰۴۳۳۶۹۴
مازندران .....	۱۹۲۱۰۰	۸۴۳۰	۱۱۳۰۹۵	۸۴۱۶	۴۴۰۴۵
مرکزی .....	۱۲۵۷۰۶۶	۶۹۳۸۳	۲۵۷۳۵۳	۶۹۱۷۷	۷۹۸۱۳
هرمزگان .....	۱۷۰۷۷۰۹	۴۹۳۶۶	۲۴۴۵۰۹	۲۳۱۵۵	۱۴۵۸۲۰۰
همدان .....	۳۳۶۲۱۶	۲۴۱۵۶	۱۷۳۲۱۴	۲۴۱۴۳	۳۶۷۹۲
یزد .....	۱۱۲۹۱۹۹	۴۴۱۸۲	۲۰۱۲۵۲	۴۱۱۹۶	۹۰۷۹۴۷



36- مقدار تولید شیر، پشم، مو و کرک انواع دام بر حسب استان (عشایر دوره قشلاقی) (دنباله)

شتر		گاومیش	گاو	استان
مقدار تولید پشم	مقدار تولید شیر	مقدار تولید شیر	مقدار تولید شیر	
۱۶۴۵۴	۲۲۴۱۵۸۵	۱۶۵۱۹۰۳	۷۷۸۱۸۸۳۰	کل کشور
۸۱	۸۸۲۰۰	۳۴۸۰۰۸	۶۳۱۴۷۰۳	آذربایجان شرقی
۱۲۶	۱۴۰۰	۱۰۷۰۱۵	۱۶۶۲۵۷۶۴	آذربایجان غربی
۱۰۷	۸۴۰۰	۷۳۲۷۹۲	۱۴۳۶۹۴۶۳	اردبیل
.	.	.	۳۳۸۰۰	اصفهان
۸۱	.	.	۳۸۹۳۹۹۶	ایلام
.	.	.	۳۰۶۰۰	بوشهر
۱۸۰	.	.	۶۸۱۰۳۵	تهران
۳	.	۱۰۸۰	۱۲۳۶۴۶۶	چهارمحال و بختیاری
۱۱۴۲	۱۳۳۸۹۲	۳۲۴۰	۱۳۵۵۵۰۸	خراسان جنوبی
۱۶۱۱	۱۰۶۰۵۰	.	۳۰۰۱۷۶	خراسان رضوی
.	۱۴۰۰۰	.	۷۹۵۹۸	خراسان شمالی
۹۶	.	۱۴۸۸۰	۵۸۹۲۳۱۶	خوزستان
۲۱	.	۹۷۲۰	۵۸۳۷۵۳	زنجان
۳۱۰	۱۵۴۰۰	.	۱۰۸۷۰۹۶	سمنان
۱۱۲۳۵	۱۲۱۸۹۷۷	۱۰۸۰۰	۴۳۷۷۷۵	سیستان و بلوچستان
۱۶۲	۱۴۰۰۰	۳۷۱۴۴۸	۲۱۶۸۱۳۲	فارس
۴	.	.	۲۲۳۴۶۱	قزوین
۲۴	۱۶۸۰۰	.	۳۲۲۸۴	قم
۱۸۴	۱۶۶۶۹۳	۲۳۷۶۰	۲۸۷۳۹۵۳	کرمان
۶	.	۶۴۸۰	۵۲۰۷۹۶۳	کرمانشاه
۷۲	۲۸۰۰	۲۱۶۰	۱۷۵۹۰۷۱	کهگیلویه و بویراحمد
۹۲۱	۴۵۴۹۷۳	۱۴۰۴۰	۴۷۹۷۹۹۲	گلستان
.	.	۲۱۶۰	۱۰۲۰۱۴۸	گیلان
.	.	۴۳۲۰	۵۷۰۷۷۱۰	لرستان
.	.	.	۳۴۹۶۰	مازندران
.	.	.	۹۱۹۸۹۹	مرکزی
۸۱	.	.	۵۰۰۰	هرمزگان
.	.	.	۱۲۶۲۱۰	همدان
۹	.	.	۲۰۰۰۰	یزد

## 3- مساحت اراضی بهره‌برداری‌ها بر حسب نوع استفاده از زمین و استان (عشایر دوره بیلاقی) (هکتار)

باغ و قلمستان		آیش		زیرکشت محصولات سالانه		جمع		استان
دیم	آبی	دیم	آبی	دیم	آبی	دیم	آبی	
۳۶۰۵	۲۷۷۲۷	۲۴۸۶۳	۲۰۷۶۵	۱۶۱۹۹۵	۸۰۳۲۵	۱۶۵۶۰۰	۱۰۸۰۵۱	کل کشور
۱۵	۱۲۳	۵۱۶	۶۱	۲۶۰۹	۵۷۸	۲۶۲۴	۷۰۱	آذربایجان شرقی
۳۹	۴۶	۴۶	۲۷	۱۰۸۴	۷۱۶	۱۱۲۳	۷۶۲	آذربایجان غربی
۳۵	۱۶	۶۸۵	۴۱	۱۶۲۵	۴۷۳	۱۶۶۰	۴۹۰	اردبیل
۲۲۱	۲۴۸۱	۲۵۵۷	۳۱۰۲	۵۵۹۶	۷۱۶۸	۵۸۱۷	۹۶۴۹	اصفهان
۱۶۴	۱۱۳۷	۵۰۶۲	۱۶۳	۲۹۰۷۱	۲۳۳۶	۲۹۲۳۵	۳۴۷۴	ایلام
۲	۲۰۶	۶۹	۲۱۰	۲۴۷	۷۶۸	۲۴۹	۹۷۴	تهران
۱۲۵	۱۲۹۵	۱۱۲۷	۵۰۱	۷۶۱۲	۴۶۳۶	۷۷۳۷	۵۹۳۱	چهارمحال و بختیاری
۱۹	۴۹۹	۳۴۶۵	۱۶۸۰	۵۶۲۵	۳۶۵۳	۵۶۴۴	۴۱۵۲	خراسان جنوبی
۱۵	۴۴۹	۴۹۵	۸۴	۲۲۱۱	۵۵۰	۲۲۲۶	۹۹۹	خراسان رضوی
۲۰	۲۸۳	۴۷۶	۲۷	۴۴۴۷	۵۱۰	۴۴۶۷	۷۹۳	خراسان شمالی
۱۵۴	۱۳۳۹	۵۱۷	۹۲	۵۹۱۱	۸۸۳	۶۰۶۶	۲۲۲۲	خوزستان
۰	۰	۰	۰	۰	۳	۰	۳	زنجان
۱۷	۱۴۳۷	۲۲۲	۸۵۵	۱۱۳۷	۲۶۱۹	۱۱۵۴	۴۰۵۶	سمنان
//	۳۲۵	۱۰	۱۶۰۷	۹۶۸	۳۵۱۹	۹۶۸	۳۸۴۴	سیستان و بلوچستان
۱۲۳۳	۳۴۱۸	۳۳۶۸	۵۱۳۱	۱۶۴۲۳	۲۱۱۷۷	۱۷۶۵۵	۲۴۵۹۶	فارس
۱	۱۲۰	۵۰۶	۱۴	۱۲۸۸	۶۸	۱۲۸۸	۱۸۸	قزوین
۵۸۲	۷۹۱۶	۳۳۹	۵۵۵۵	۶۰۰	۱۳۸۴۸	۱۱۸۳	۲۱۷۶۴	کرمان
۶۲۹	۲۴۴۴	۲۲۱	۲۹	۲۱۳۰۸	۲۳۶۵	۲۱۹۳۷	۴۸۰۹	کرمانشاه
۲۳۹	۳۲۰۵	۱۷۷۳	۹۷۱	۶۹۳۵	۵۷۲۴	۷۱۷۴	۸۹۲۹	کهگیلویه و بویراحمد
۴	۵۳	۶	۳	۹۸۶۶	۱۵۰۴	۹۸۷۰	۱۵۵۸	گلستان
//	//	۲۹	//	۶۲	۲	۶۲	۲	گیلان
۸۶	۸۴۱	۳۰۴۸	۵۸۰	۳۳۲۲۴	۶۳۷۱	۳۳۳۱۰	۷۲۱۲	لرستان
۰	۵۴	۰	۱۰	۰	۱۸۰	۰	۲۳۴	مازندران
۰	۱۴	۱۵۰	۱۷	۲۸۵۴	۵۳۷	۲۸۵۴	۵۵۰	مرکزی
۰	۷	۰	۰	۰	۰	۰	۷	هرمزگان
۴	۱۴	۱۷۸	۶	۱۲۸۸	۱۳۱	۱۲۹۲	۱۴۵	همدان
۰	۴	۱	۰	۳	۳	۳	۷	یزد



38- مساحت اراضی بهره‌برداری‌ها بر حسب نوع استفاده از زمین و استان (عشایر دوره قشلاقی) (هکتار)

باغ و قلمستان		آیش		زیرکشت محصولات سالانه		جمع		استان
دیم	آبی	دیم	آبی	دیم	آبی	دیم	آبی	
۳۱۴۵	۲۹۳۹۰	۷۲۲۷۵	۱۴۶۰۹	۲۶۰۵۳۶	۹۲۷۱۲	۲۶۳۶۸۱	۱۲۲۱۰۳	کل کشور
۵۶۵	۱۴۶۴	۱۳۰۸۸	۳۸۸	۲۷۱۳۳	۸۷۸۲	۲۷۶۹۸	۱۰۲۴۶	آذربایجان شرقی
۷۴	۴۳۷۳	۶۴۶۹	۱۳۷۶	۲۵۴۵۰	۲۰۰۳۶	۲۵۵۲۴	۲۴۴۰۹	آذربایجان غربی
۶۸۱	۱۱۴۸	۱۱۴۵۵	۳۷۳	۳۰۸۵۳	۷۷۲۵	۳۱۵۳۳	۸۸۷۳	اردبیل
۰	۶	۲۱۳	۲	۴۰۴	۱۱	۴۰۴	۱۷	اصفهان
۱۷۶	۲۴۷	۳۱۰۸	۱۶۲	۱۴۲۹۶	۲۳۲۰	۱۴۴۷۱	۲۵۶۷	ایلام
۱۹	۱۱۴	۴۸۹	۲۶۱	۱۹۴۲	۱۱۸۳	۱۹۶۱	۱۲۹۷	بوشهر
۱۵	۵۳۷	۴۰	۲۰۴	۴۶۰	۱۲۶۹	۴۷۵	۱۸۰۶	تهران
۲	۲۶۰	۳۹۵۱	۱۱۰	۱۱۷۲۷	۷۷۰	۱۱۷۲۹	۱۰۳۰	چهارمحال و بختیاری
۱۸	۷۴۸	۴۶۵۱	۲۳۲۳	۵۹۹۶	۴۹۰۴	۶۰۱۴	۵۶۵۲	خراسان جنوبی
۰	۹۴	۴۸۳	۱۹۵	۲۴۳۹	۱۵۸۷	۲۴۳۹	۱۶۸۱	خراسان رضوی
۵	۲۴	۱۰۱	۲۱۳	۳۱۹	۴۹۵	۳۲۴	۵۱۸	خراسان شمالی
۵۵۴	۶۸۹۰	۵۵۰۹	۲۱۳	۳۹۲۶۱	۵۹۳۱	۳۹۸۱۵	۱۲۸۲۱	خوزستان
//	۲۸	۱۲۱۳	۲۸	۱۷۵۹	۴۴۸	۱۷۵۹	۴۷۷	زنجان
۱	۷۴۱	۳۷۸	۱۵۹۴	۳۹۲	۳۷۰۴	۳۹۳	۴۴۴۶	سمنان
۴۹	۳۱۹۰	۲۶	۱۹۹۰	۵۱۷	۵۸۷۳	۵۶۵	۹۰۶۳	سیستان و بلوچستان
۳۶۷	۱۶۰۵	۵۸۰۲	۱۴۷۳	۲۲۰۲۷	۷۳۷۱	۲۲۳۹۴	۸۹۷۶	فارس
۳	۳۰۲	۳۲۹	۴۹	۴۲۵	۱۷۲	۴۲۸	۴۷۴	قزوین
۰	۶	۰	۵۱	۲۰۵	۲۹۹	۲۰۵	۳۰۵	قم
۳۴	۳۸۵۶	۷	۲۵۱۷	۱۸	۸۹۶۹	۵۲	۱۲۸۲۵	کرمان
۱۷۹	۱۳۶۴	۱۷۷	۲۳	۷۰۱۶	۱۳۶۴	۷۱۹۵	۲۷۲۷	کرمانشاه
۱۴۸	۱۰۴۸	۹۲۴۶	۳۶۴	۲۶۳۹۸	۲۴۰۵	۲۶۵۴۶	۳۴۵۳	کهگیلویه و بویراحمد
۶	۳۴	۲۳	۳۱	۱۱۵۵۹	۹۴۱	۱۱۵۶۵	۹۷۵	گلستان
۱۸۸	۲۲	۴۷	۲۸	۱۴۷	۱۱۶	۳۳۴	۱۳۸	گیلان
۵۲	۱۰۴۷	۵۴۲۳	۴۴۴	۲۹۶۷۷	۴۹۷۳	۲۹۷۲۹	۶۰۲۰	لرستان
۰	۶	۰	۰	۰	۶۹	۰	۷۴	مازندران
۵	۸۶	۱۰	۱۱	۵۰	۳۸۷	۵۵	۴۷۳	مرکزی
۵	۹۱	۰	۱۷۳	۰	۴۸۵	۵	۵۷۷	هرمزگان
۰	۲	۲۳	۷	۴۴	۴۳	۴۴	۴۵	همدان
۱	۵۷	۱۵	۷	۲۳	۸۲	۲۴	۱۴۰	یزد