

ریاست جمهوری  
معاونت برنامه‌ریزی و نظارت راهبردی  
مرکز آمار ایران

# نتایج کلی سرشماری عمومی

## نفوس و مسکن - ۱۳۸۵


کل کشور

۱



نشانه‌های نشریات مرکز آمار ایران	
آمار گردآوری نشده است.	-
آمار در دسترس نیست.	...
ذاتاً یا عملاً وجود ندارد.	X
جمع و محاسبه غیر ممکن یا بی‌معنی است.	XX
رقم کمتر از نصف واحد است.	//
رقم (نسبت) ناچیز و قابل صرف‌نظر کردن است.	
رقم غیر قطعی است.	*
رقم جنبه تخمینی دارد.	**
به دلیل حفظ محرمانگی، رقم قابل انتشار نیست.	⊙

اختلاف در سرجمع‌ها به علت سراسر کردن ارقام است. محاسبه نسبت‌ها و شاخص‌ها قبل از سراسر کردن ارقام صورت گرفته است.

 مرکز آمار ایران

- نتایج کلی سرشماری عمومی نفوس و مسکن - ۱۳۸۵، کل کشور ۱
- تاریخ انتشار: چاپ اول، مرداد ۱۳۸۷
- شمار: ۱۰۰۰ نسخه
- شماره مسلسل نشریات مرکز آمار ایران: ۴۱۷۷
- ناشر: دفتر اطلاع‌رسانی و پایگاه اطلاعات آماری
- قیمت: ۳۲۰۰۰ ریال
- چاپ در چاپخانه مرکز آمار ایران

نقل قول از مطالب این کتاب با ذکر منبع بلامانع است.

تهران، کد پستی ۱۴۱۴۶۶۳۱۱۱، خیابان دکتر فاطمی، خیابان رهی معیری، تلفن ۸-۸۱۹۶۵۰۶۱-۸۸۹۶۶۰۸۹  
 دورنگار: ۸۸۹۶۳۴۵۱ - ۸۸۹۶۶۰۸۹

URL: <http://www.sci.org.ir>

E-mail: [sci@sci.org.ir](mailto:sci@sci.org.ir)

شابک ۵-۵۹۴-۳۶۵-۹۶۴-۹۷۸  
ISBN 978-964-365-594-5

## پیشگفتار

سرشماری عمومی نفوس و مسکن در ایران به موجب قانون هر ده سال یکبار به اجرا در می‌آید. نخستین سرشماری عمومی نفوس و مسکن در سال ۱۳۳۵ به وسیله اداره آمار عمومی و سرشماری‌های بعدی در سال‌های ۱۳۴۵، ۱۳۵۵، ۱۳۶۵ و ۱۳۷۵ به وسیله مرکز آمار ایران انجام شد. سرشماری ۱۳۸۵، ششمین سرشماری عمومی نفوس و مسکن کشور است که در تاریخ ششم آبان ۱۳۸۵ در سراسر کشور به اجرا در آمد. سرشماری با ارائه یک تصویر کلی از اندازه، ساختار و ویژگی‌های جمعیت یکی از منابع اصلی برنامه‌ریزی در زمینه‌های اقتصادی، اجتماعی و فرهنگی به‌شمار آمده و با ترسیم وضعیت موجود، آگاهی‌های لازم برای تهیه برنامه‌های توسعه را در اختیار سیاستگذاران، برنامه‌ریزان و مسئولان کشور قرار می‌دهد. همچنین سرشماری عمومی نفوس و مسکن، با ارائه چارچوب‌های نمونه‌گیری لازم برای اجرای طرح‌های آمارگیری نمونه‌ای در حوزه‌های مربوط به جمعیت و خانوار، یکی از ارکان اصلی و زیربنایی نظام آماری کشور محسوب می‌شود. سرشماری ۱۳۸۵ دارای ویژگی‌هایی است که آن را از سرشماری‌های پیشین متمایز می‌کند. از نظر شیوه اندازه‌گیری صفات، سرشماری ۱۳۸۵ نخستین سرشماری کشور است که روش «سرشماری همراه با نمونه‌گیری» در آن پیاده شده است. ترکیب فنون نمونه‌گیری با عملیات سرشماری دیدگاهی است که امروزه در جهان گسترش قابل توجهی یافته است. استفاده از این شیوه موجب کاهش چشمگیر حجم فعالیت آمارگیری، صرفه‌جویی در هزینه‌ها و کاهش برخی از خطاهای غیر نمونه‌ای می‌شود. در عین حال استفاده از این روش محدودیت‌هایی را نیز به همراه دارد که عدم امکان برآورد برخی صفات در سطوح جغرافیایی کوچک و نیز محدود ساختن طبقه‌بندی صفات در جدول‌های تقاطعی از جمله آن‌ها است.

در سرشماری ۱۳۸۵ علاوه بر بررسی برخی موضوعات جدید نسبت به سرشماری‌های گذشته، تغییراتی در تعریف برخی مفاهیم و نحوه طبقه‌بندی موضوعات ایجاد شده است. مورد قابل اشاره در این راستا تغییر در تعریف مفهوم «شاغل» است که به‌دلیل ارائه تعاریف و دیدگاه‌های جدید از سوی «سازمان بین‌المللی کار»<sup>(۱)</sup> صورت پذیرفته است. کوشش بر آن بوده است که موضوع «وضع فعالیت» در سرشماری حاضر به‌گونه‌ای بررسی شود که نوعی هماهنگی و هم‌شکلی - در حد مقدرات و محدودیت‌های سرشماری - بین سرشماری و طرح‌های

<sup>1</sup>-International Labor Organization(ILO)

نمونه‌ای در حوزه فعالیت‌های اقتصادی، اشتغال و بیکاری رعایت شود. روشن است که به دلیل محدودیت‌های ذاتی سرشماری، امکان ایجاد هماهنگی کامل بین سرشماری و طرح‌های نمونه‌ای در این مورد وجود ندارد و وجود تفاوت بین شاخص‌های به دست آمده از سرشماری و طرح‌های نمونه‌ای اجتناب‌ناپذیر است.

ویژگی دیگر سرشماری ۱۳۸۵ استفاده از روش «تشخیص هوشمند نویسه‌ها»<sup>(۱)</sup> در استخراج اطلاعات سرشماری است. استفاده از این روش - که شامل تصویربرداری مستقیم از پرسشنامه‌ها و تبدیل تصاویر به داده‌ها است - مزایایی در بر دارد که کاهش خطای داده‌آمایی از مهم‌ترین آن‌ها است.

با توجه به استفاده از روش سرشماری همراه با نمونه‌گیری، صفاتی که در سرشماری حاضر بررسی شده‌اند به دو دسته تقسیم می‌شوند: صفاتی که در کل جمعیت بررسی شده‌اند (صفات عمومی) و صفاتی که فقط در جمعیت نمونه مورد مطالعه قرار گرفته‌اند (صفات تفصیلی). اندازه صفات تفصیلی در کل جمعیت با توجه به روش‌های وزن‌دهی برآورد شده است. در جدول‌هایی که از تقاطع صفات عمومی با هم حاصل شده‌اند، جامعه جدول و توزیع‌های حاشیه‌ای مشابه، یکسان است. همچنین در جدول‌های حاصل از تقاطع صفات تفصیلی با یکدیگر، سازگاری در جامعه جدول و توزیع‌های حاشیه‌ای وجود دارد. اما در مقایسه جدول‌های عمومی (شامل صفات سرشماری شده) با جدول‌های تفصیلی (شامل حداقل یک صفت نمونه‌گیری شده) در موضوعات یکسان، جامعه جدول و به تبع آن توزیع‌های حاشیه‌ای یکسان نمی‌باشد. این تفاوت‌ها مربوط به استفاده از فن نمونه‌گیری و برآورد صفات بوده و از طرف مرکز آمار ایران کنترل و تأیید شده است. همچنین فقط در جدول‌های تفصیلی، ممکن است مجموع اعداد در سطرها یا ستون‌ها با سطر جمع یا ستون جمع چند واحد اختلاف داشته باشد. این اختلاف به دلیل اعمال ضرایب برآورد و گرد کردن اعداد بوده و مورد توجه و تأیید قرار گرفته است.

در پاره‌ای از جدول‌ها ویژگی‌های جمعیت غیر ساکن به‌طور جداگانه ارائه نشده و در بخش جمعیت کل منظور شده است. بنا بر این در جدول‌هایی که اطلاعات به تفکیک «ساکن در نقاط شهری» و «ساکن در نقاط روستایی» آمده ولی اطلاعات مربوط به جمعیت غیر ساکن داده نشده است جمع ارقام، با رقم مربوط به جمعیت کل برابر نخواهد بود.

دستآورد این سرشماری، فراهم آمدن اطلاعات وسیعی است که در قالب جدول‌های متعدد و به تناسب نیاز در سطوح جغرافیایی معین قابل ارائه است. گزیده‌ای از مهم‌ترین این اطلاعات در قالب نشریات سرشماری، به شیوه‌های مکتوب و الکترونیک عرضه شده و دیگر اطلاعات مورد نیاز بر حسب تقاضای کاربران از طریق واحد اطلاع‌رسانی مرکز آمار ایران در اختیار استفاده‌کنندگان قرار خواهد گرفت.

بدین ترتیب نتایج این سرشماری در قالب یک عنوان نشریه گزیده نتایج، یک عنوان نشریه نتایج کلی، یک عنوان نشریه نتایج تفصیلی در سطح کل کشور، ۳۰ عنوان نشریه نتایج کلی استان‌ها و ۳۰ عنوان نشریه نتایج تفصیلی استان‌ها در یک قالب و با جدول‌های یکسان به صورت مکتوب منتشر می‌شود. علاوه بر این، یک عنوان نشریه شهرهای کشور و یک عنوان نشریه نتایج شهر تهران از جمله نشریات این سرشماری خواهد بود.

همگام با توسعه فناوری‌های اطلاعاتی و ارتباطی و به منظور تسهیل دسترسی عموم به اطلاعات ارزشمند سرشماری عمومی نفوس و مسکن ۱۳۸۵، از اردیبهشت‌ماه ۱۳۸۶ پس از تأیید فایل سرشماری نتایج آن در سطوح مختلف جغرافیایی به تدریج از طریق وب‌گاه سرشماری عمومی نفوس و مسکن ۱۳۸۵ در درگاه ملی آمار، اطلاع‌رسانی شده است. علاوه بر تمامی نشریات فوق‌الذکر، مجموعه اطلاعات نتایج این سرشماری در قالب نتایج تفصیلی به تفکیک شهرستان‌ها نیز تهیه و در قالب لوح فشرده نوری عرضه خواهد شد. همچنین نسخه الکترونیک تمامی نشریات مزبور در درگاه ملی آمار، پیوند ارتباطی پایگاه اطلاعاتی نشریات و وب‌گاه ویژه سرشماری عمومی نفوس و مسکن ۱۳۸۵ به نشانی اینترنتی [www.amar.org.ir](http://www.amar.org.ir) و [www.sci.org.ir](http://www.sci.org.ir) در دسترس عموم کاربران است.

همکاری‌های ارزنده مردم شریف ایران و همراهی مؤثر سازمان‌های شرکت‌کننده در اجرای سرشماری به‌طور قطع، نقشی اساسی در اجرای موفق سرشماری داشته است. مرکز آمار ایران به این وسیله مراتب سپاس خود را به محضر ملت بزرگ ایران و تمامی افراد و سازمان‌هایی که در اجرای سرشماری مشارکت داشته‌اند، تقدیم می‌دارد.

## مرکز آمار ایران

## فهرست مندرجات

### عنوان

تعاریف و مفاهیم

شاخص‌های به کار رفته در این نشریه

طرح نمونه‌گیری

گزیده یافته‌ها

### فصل اول: جدول‌های کل کشور

۱-۱- مشخصات عمومی استان‌ها بر اساس تقسیمات کشوری- ۱۳۸۵

۱-۲- تغییرات جمعیت کشور طی سال‌های ۸۵-۱۳۳۵

۱-۳- تغییرات جمعیت نقاط شهری طی سال‌های ۸۵-۱۳۳۵

۱-۴- تغییرات جمعیت نقاط روستایی کشور طی سال‌های ۸۵-۱۳۳۵

۱-۵- گزیده شاخص‌های جمعیتی کشور بر حسب نقاط شهری و روستایی طی سال‌های ۸۵-۱۳۳۵

۱-۶- جمعیت کشور بر حسب جنس به تفکیک سن- ۱۳۸۵

۱-۷- توزیع جمعیت کشور در گروه‌های عمده سنی- ۱۳۸۵

۱-۸- جمعیت ساکن در نقاط شهری بر حسب جنس به تفکیک سن- ۱۳۸۵

- ۹-۱- توزیع جمعیت نقاط شهری کشور در گروه‌های عمده سنی - ۱۳۸۵
- ۱۰-۱- جمعیت ساکن در نقاط روستایی بر حسب جنس به تفکیک سن - ۱۳۸۵
- ۱۱-۱- توزیع جمعیت نقاط روستایی کشور در گروه‌های عمده سنی - ۱۳۸۵
- ۱۲-۱- جمعیت ساکن در نقاط شهری و روستایی بر حسب سن و جنس - ۱۳۸۵
- ۱۳-۱- جمعیت کشور بر حسب گروه‌های سنی طی سال‌های ۸۵-۱۳۶۵
- ۱۴-۱- میانگین و میانه سنی جمعیت کشور طی سال‌های ۸۵-۱۳۶۵
- ۱۵-۱- طبقه‌بندی جمعیتی شهرهای کشور طی سال‌های ۸۵-۱۳۶۵
- ۱۶-۱- طبقه‌بندی جمعیتی آبادی‌های دارای سکنه کشور طی سال‌های ۸۵-۱۳۶۵
- ۱۷-۱- توزیع خانوارهای معمولی بر حسب تعداد افراد خانوار در نقاط شهری و روستایی طی سال‌های ۸۵-۱۳۶۵
- ۱۸-۱- درصد باسوادان در جمعیت ۶ ساله و بیش‌تر بر حسب جنس در نقاط شهری و روستایی طی سال‌های ۸۵-۱۳۶۵
- ۱۹-۱- توزیع مهاجران وارد شده طی ۱۰ سال گذشته بر حسب آخرین محل اقامت قبلی و محل اقامت فعلی - ۱۳۸۵
- ۲۰-۱- توزیع مهاجران وارد شده طی ۱۰ سال گذشته بر حسب آخرین محل اقامت قبلی و محل اقامت فعلی - ۱۳۸۵
- ۲۱-۱- توزیع مهاجران وارد شده طی ۱۰ سال گذشته بر حسب مدت اقامت و ساکن در نقاط شهری و روستایی - ۱۳۸۵
- ۲۲-۱- توزیع جمعیت ۱۰ ساله و بیش‌تر بر حسب وضع فعالیت در نقاط شهری و روستایی طی سال‌های ۸۵-۱۳۶۵
- ۲۳-۱- توزیع جمعیت فعال ۱۰ ساله و بیش‌تر بر حسب شاغل و بیکار در نقاط شهری و روستایی طی سال‌های ۸۵-۱۳۶۵
- ۲۴-۱- توزیع شاغلان ۱۰ ساله و بیش‌تر کشور بر حسب سه بخش عمده فعالیت اقتصادی طی سال‌های ۸۵-۱۳۶۵
- ۲۵-۱- توزیع شاغلان ۱۰ ساله و بیش‌تر کشور بر حسب بخش‌های عمومی و خصوصی طی سال‌های ۸۵-۱۳۶۵
- ۲۶-۱- توزیع واحدهای مسکونی معمولی بر حسب تعداد خانوار ساکن در آن‌ها طی سال‌های ۸۵-۱۳۶۵
- ۲۷-۱- خانوارهای گروهی و معمولی ساکن در واحدهای مسکونی معمولی بر حسب امکانات و تسهیلات مورد استفاده موجود در واحد مسکونی در نقاط شهری و روستایی طی سال‌های ۸۵-۱۳۶۵
- ۲۸-۱- توزیع خانوارهای معمولی ساکن بر حسب نوع سوخت مصرفی برای پخت و پز، ایجاد گرما و تهیه آب گرم در نقاط شهری و روستایی طی سال‌های ۱۳۶۵، ۱۳۷۵ و ۱۳۸۵

## فصل دوم: اطلاعات تطبیقی سرشماری عمومی نفوس و مسکن ۸۵-۱۳۶۵

- ۱-۲- جمعیت کشور به تفکیک استان طی سال‌های ۸۵-۱۳۶۵
- ۲-۲- جمعیت نقاط شهری کشور به تفکیک استان طی سال‌های ۸۵-۱۳۶۵
- ۳-۲- جمعیت نقاط روستایی کشور به تفکیک استان طی سال‌های ۸۵-۱۳۶۵
- ۴-۲- توزیع نسبی جمعیت کشور به تفکیک استان طی سال‌های ۸۵-۱۳۶۵
- ۵-۲- توزیع نسبی جمعیت نقاط شهری کشور به تفکیک استان طی سال‌های ۸۵-۱۳۶۵
- ۶-۲- توزیع نسبی جمعیت نقاط روستایی کشور به تفکیک استان طی سال‌های ۸۵-۱۳۶۵
- ۷-۲- متوسط رشد سالانه جمعیت کشور به تفکیک استان طی سال‌های ۸۵-۱۳۶۵
- ۸-۲- متوسط رشد سالانه جمعیت نقاط شهری کشور به تفکیک استان طی سال‌های ۸۵-۱۳۶۵
- ۹-۲- متوسط رشد سالانه جمعیت نقاط روستایی کشور به تفکیک استان طی سال‌های ۸۵-۱۳۶۵
- ۱۰-۲- توزیع جمعیت استان‌های کشور بر حسب سه گروه عمده سنی در سال‌های ۱۳۶۵، ۱۳۷۵ و ۱۳۸۵
- ۱۱-۲- میزان شهرنشینی به تفکیک استان طی سال‌های ۸۵-۱۳۷۵
- ۱۲-۲- نسبت جنسی به تفکیک استان طی سال‌های ۸۵-۱۳۷۵
- ۱۳-۲- متوسط بعد خانوار به تفکیک استان طی سال‌های ۸۵-۱۳۷۵
- ۱۴-۲- تراکم جمعیت کشور به تفکیک استان طی سال‌های ۸۵-۱۳۶۵

## فصل سوم: جدول‌های استانی

- ۳-۱- جمعیت کشور بر حسب جنس در نقاط شهری و روستایی به تفکیک استان - ۱۳۸۵
- ۳-۲- جمعیت کشور به تفکیک سن و جنس بر حسب استان - ۱۳۸۵
- ۳-۳- تعداد خانوارهای کشور بر حسب نقاط شهری و روستایی به تفکیک استان - ۱۳۸۵
- ۳-۴- جمعیت بر حسب جنس و نوع خانوار به تفکیک استان - ۱۳۸۵
- ۳-۵- جمعیت بر حسب دین به تفکیک استان - ۱۳۸۵
- ۳-۶- جمعیت ساکن بر حسب محل تولد به تفکیک استان - ۱۳۸۵
- ۳-۷- برآورد مهاجران واردشده طی ۱۰ ساله گذشته بر حسب استان محل اقامت فعلی و محل اقامت قبلی - ۱۳۸۵
- ۳-۸- مهاجران واردشده طی ۱۰ ساله گذشته بر حسب استان محل اقامت و مدت اقامت - ۱۳۸۵
- ۳-۹- برآورد مهاجران واردشده طی ۱۰ ساله گذشته بر حسب علت مهاجرت به تفکیک استان - ۱۳۸۵
- ۳-۱۰- جمعیت ۶ ساله و بیش‌تر بر حسب جنس، وضع سکونت و وضع سواد به تفکیک استان - ۱۳۸۵
- ۳-۱۱- برآورد جمعیت باسواد ۶ ساله و بیش‌تر بر حسب دوره‌های تحصیلی به تفکیک استان - ۱۳۸۵
- ۳-۱۲- جمعیت ۱۰ ساله و بیش‌تر بر حسب وضع فعالیت به تفکیک استان - ۱۳۸۵
- ۳-۱۳- برآورد شاغلان ۱۰ ساله و بیش‌تر بر حسب گروه‌های عمده فعالیت به تفکیک استان - ۱۳۸۵
- ۳-۱۴- برآورد شاغلان ۱۰ ساله و بیش‌تر بر حسب گروه‌های عمده شغلی به تفکیک استان - ۱۳۸۵
- ۳-۱۵- برآورد شاغلان ۱۰ ساله و بیش‌تر بر حسب وضع شغلی به تفکیک استان - ۱۳۸۵
- ۳-۱۶- جمعیت ۱۰ ساله و بیش‌تر بر حسب جنس و وضع زناشویی به تفکیک استان - ۱۳۸۵
- ۳-۱۷- جمعیت بر حسب نوع معلولیت به تفکیک استان - ۱۳۸۵
- ۳-۱۸- جمعیت معلول بر حسب تعداد موارد معلولیت به تفکیک استان - ۱۳۸۵
- ۳-۱۹- خانوارهای معمولی و گروهی بر حسب تعداد اعضای خانوار به تفکیک استان - ۱۳۸۵
- ۳-۲۰- خانوارهای معمولی بر حسب جنس سرپرست خانوار به تفکیک استان - ۱۳۸۵
- ۳-۲۱- خانوارهای معمولی و گروهی بر حسب تعداد افراد با سواد و بی‌سواد به تفکیک استان - ۱۳۸۵
- ۳-۲۲- خانوارهای معمولی ساکن و گروهی بر حسب نوع محل سکونت به تفکیک استان - ۱۳۸۵
- ۳-۲۳- برآورد خانوارهای معمولی ساکن بر حسب در اختیار داشتن موتور سیکلت، خودروی سبک، رایانه و استفاده از اینترنت به تفکیک استان - ۱۳۸۵
- ۳-۲۴- برآورد خانوارهای معمولی ساکن و گروهی بر حسب عمده‌ترین سوخت مصرفی برای ایجاد گرما به تفکیک استان - ۱۳۸۵
- ۳-۲۵- برآورد خانوارهای معمولی ساکن و گروهی بر حسب عمده‌ترین سوخت مصرفی برای پخت و پز به تفکیک استان - ۱۳۸۵
- ۳-۲۶- برآورد خانوارهای معمولی ساکن و گروهی بر حسب عمده‌ترین سوخت مصرفی برای تهیه آب گرم به تفکیک استان - ۱۳۸۵
- ۳-۲۷- برآورد خانوارهای معمولی ساکن و گروهی بر حسب عمده‌ترین منبع تأمین آب مصرفی برای آشامیدن به تفکیک استان - ۱۳۸۵
- ۳-۲۸- برآورد خانوارهای معمولی ساکن و گروهی بر حسب عمده‌ترین منبع تأمین آب مصرفی برای پخت و پز به تفکیک استان - ۱۳۸۵
- ۳-۲۹- برآورد خانوارهای معمولی و گروهی ساکن در واحد مسکونی معمولی بر حسب نحوه تصرف محل سکونت به تفکیک استان - ۱۳۸۵
- ۳-۳۰- برآورد خانوارهای معمولی و گروهی ساکن در واحد مسکونی معمولی بر حسب تعداد اتاق در اختیار به تفکیک استان - ۱۳۸۵
- ۳-۳۱- برآورد واحدهای مسکونی معمولی بر حسب سال اتمام بنا به تفکیک استان - ۱۳۸۵
- ۳-۳۲- برآورد واحدهای مسکونی معمولی بر حسب نوع اسکلت و مصالح عمده به کار رفته به تفکیک استان - ۱۳۸۵
- ۳-۳۳- واحدهای مسکونی معمولی بر حسب مساحت زیربنا به تفکیک استان - ۱۳۸۵



## عنوان

- ۳-۳۴- برآورد واحدهای مسکونی معمولی بر حسب وضعیت توالی و محل دفع فاضلاب توالی واحد مسکونی به تفکیک استان - ۱۳۸۵
- ۳-۳۵- برآورد واحدهای مسکونی معمولی بر حسب وضعیت آشپزخانه و محل دفع فاضلاب آشپزخانه واحد مسکونی به تفکیک استان - ۱۳۸۵
- ۳-۳۶- برآورد واحدهای مسکونی معمولی بر حسب محل دفع سایر فاضلاب‌های واحد مسکونی به تفکیک استان - ۱۳۸۵
- ۳-۳۷- برآورد واحدهای مسکونی معمولی بر حسب امکانات و تسهیلات موجود در واحد مسکونی به تفکیک استان - ۱۳۸۵

## نمودارها

- ۱- تغییرات جمعیت کشور ۸۵-۱۳۳۵
- ۲- متوسط رشد سالانه جمعیت کشور ۸۵-۱۳۳۵
- ۳- هرم سنی جمعیت کشور - ۱۳۸۵
- ۴- باسوادان در جمعیت ۶ ساله و بیش‌تر بر حسب جنس در نقاط شهری ۸۵-۱۳۶۵
- ۵- باسوادان در جمعیت ۶ ساله و بیش‌تر بر حسب جنس در نقاط روستایی ۸۵-۱۳۶۵
- ۶- توزیع جمعیت فعال ۱۰ ساله و بیش‌تر بر حسب شاغل و بیکار در نقاط شهری ۸۵-۱۳۶۵
- ۷- توزیع جمعیت فعال ۱۰ ساله و بیش‌تر بر حسب شاغل و بیکار در نقاط روستایی ۸۵-۱۳۶۵
- ۸- توزیع ساغلان ۱۰ ساله و بیش‌تر کشور بر حسب بخش‌های عمده اقتصادی ۸۵-۱۳۶۵
- ۹- توزیع ساغلان ۱۰ ساله و بیش‌تر کشور بر حسب بخش‌های عمومی و خصوصی ۸۵-۱۳۶۵
- ۱۰- جمعیت کشور به تفکیک استان - ۱۳۸۵
- ۱۱- جمعیت نقاط شهری کشور به تفکیک استان - ۱۳۸۵
- ۱۲- جمعیت نقاط روستایی کشور به تفکیک استان - ۱۳۸۵

## نقشه‌ها

- ۱- متوسط رشد سالانه جمعیت کشور ۸۵-۱۳۷۵
- ۲- متوسط رشد سالانه جمعیت نقاط شهری ۸۵-۱۳۷۵
- ۳- متوسط رشد سالانه جمعیت نقاط روستایی ۸۵-۱۳۷۵
- ۴- تراکم نسبی جمعیت کشور به تفکیک استان - ۱۳۸۵



## تعاریف و مفاهیم به کار رفته در این نشریه

### جمعیت (جامعه مورد سرشماری)

اعضای همه خانوارهای معمولی ساکن، مؤسسه‌ای و گروهی که اقامتگاه معمولی آنان در زمان سرشماری در ایران قرار دارد و نیز اعضای تمامی خانوارهای معمولی غیر ساکن کشور، جامعه مورد سرشماری را تشکیل می‌دهند. اعضای هیئت‌های سیاسی و سفارتخانه‌های خارجی در ایران و افراد خانوار آنان جزو جامعه مورد سرشماری محسوب نمی‌شوند، اما ایرانیان عضو هیئت‌های سیاسی و سفارتخانه‌های ایران در خارج از کشور و افراد خانوار آنان، جزو جامعه مورد سرشماری به حساب می‌آیند.

### خانوار معمولی

خانوار معمولی از چند نفر تشکیل می‌شود که با هم در یک اقامتگاه مشترک زندگی می‌کنند و با یکدیگر هم‌خرج هستند و معمولاً با هم غذا می‌خورند. در مواردی خانوار معمولی می‌تواند یک نفره باشد.

### خانوار معمولی ساکن

آن دسته از خانوارهای معمولی که در اقامتگاه ثابت (مکان‌های محل سکونت ساخته شده از مصالح سخت و نیز چادر ثابت، آلونک، کپر و...) سکونت دارد، "خانوار معمولی ساکن" نامیده می‌شود.

### خانوار معمولی غیر ساکن

آن دسته از خانوارهای معمولی که در زمان سرشماری در اقامتگاه ثابتی سکونت ندارند، "خانوار معمولی غیر ساکن" نامیده می‌شوند. این دسته از خانوارها سه گروه زیر را در بر می‌گیرد:

- ۱- خانوارهایی که در زمان سرشماری در کوچ به سر می‌برند و یا در خارج شهرها و آبادی‌ها در سرپناه قابل حمل زندگی می‌کنند.
- ۲- خانوارهایی که در محل ثابتی زندگی نمی‌کنند و به طور مداوم محل زندگی خود را تغییر می‌دهند، مانند کولی‌ها.
- ۳- خانوارهایی که محل زندگی مشخصی ندارند و شب‌ها معمولاً در پارک‌ها، خرابه‌ها، زیرپل‌ها و... بیتوته می‌کنند.

### خانوار گروهی<sup>(۱)</sup>

مجموعه افرادی که تمام یا اغلب آنان به دلیل دارا بودن شرایط خاص (به‌طور عمده داشتن ویژگی مشترک) اقامتگاه مشترکی را برای سکونت خود انتخاب کرده‌اند و به طور مشترک امور زندگی در آن اقامتگاه را اداره می‌کنند خانوار گروهی نامیده می‌شوند.

<sup>۱</sup> - در سرشماری عمومی نفوس و مسکن سال ۱۳۷۵ خانوارهای گروهی به عنوان بخشی از خانوارهای معمولی ساکن محسوب شده‌اند.

## خانوار مؤسسه‌ای

مجموع افرادی که به دلیل داشتن هدف یا ویژگی‌های مشترک با هم در یک مؤسسه زندگی می‌کنند و آن مؤسسه بنا بر مجوز یا بر اساس مقررات و ضوابط معینی مسئولیت منزل دادن (ارائه محل سکونت همراه با خدمات و تسهیلات) به آنان را بر عهده دارد خانوار مؤسسه‌ای نامیده می‌شود نمونه‌های مشخصی از خانوارهای مؤسسه‌ای عبارتند از:

پادگان‌ها و پاسگاه‌های نظامی و انتظامی، خوابگاه‌های دانشجویی که تحت مدیریت یکی از دانشگاه‌ها اداره می‌شود بجز خوابگاه‌های متأهلین، آسایشگاه‌های روانی، خانه‌های سالمندان، شیرخوارگاه‌ها، آسایشگاه‌های معلولین، زندان‌ها و ندامتگاه‌ها، پانسیون‌ها و خوابگاه‌های دانش‌آموزی.

## اقامتگاه معمولی

اقامتگاه معمولی خانوار، محلی است که خانوار در زمان سرشماری در آنجا زندگی می‌کند، مشروط بر اینکه اقامتگاه دیگری نداشته باشد. اقامتگاه معمولی آن دسته از خانوارهای معمولی ساکن که در زمان سرشماری بیش از یک اقامتگاه دارند، محلی است که بیش‌ترین مدت سال را در آنجا به سر می‌برند.

## شهر (نقطه شهری)

منظور از شهر، هر یک از نقاطی است که دارای شهرداری باشد.

## آبادی (نقطه روستایی)

آبادی به مجموعه یک یا چند مکان و اراضی به هم پیوسته (اعم از کشاورزی و غیرکشاورزی) گفته می‌شود که خارج از محدوده شهرها واقع شده و دارای محدوده ثبتي یا عرفی مستقل باشد. اگر آبادی در زمان سرشماری، محل سکونت خانوار یا خانوارهایی باشد، "دارای سکنه" و در غیر این صورت، "خالی از سکنه" تلقی می‌شود.

## جمعیت ساکن در نقاط شهری

منظور از جمعیت ساکن در نقاط شهری در هر یک از محدوده‌های بخش، شهرستان، استان یا کشور، جمعیت تمامی شهرهایی است که در همان محدوده قرار دارد و جمعیت هر شهر، عبارت است از مجموع تعداد اعضای همه خانوارهای معمولی ساکن، مؤسسه‌ای و گروهی که اقامتگاه معمولی آنان در زمان سرشماری در آن شهر واقع است.

## جمعیت ساکن در نقاط روستایی

منظور از جمعیت ساکن در نقاط روستایی در هر یک از محدوده‌های دهستان، بخش، شهرستان، استان یا کشور، جمعیت تمامی آبادی‌هایی است که در همان محدوده قرار دارد و جمعیت هر آبادی، عبارت است از مجموع تعداد اعضای همه خانوارهای معمولی ساکن، مؤسسه‌ای و گروهی که اقامتگاه معمولی آنان در زمان سرشماری در آن آبادی واقع است.

## جمعیت غیر ساکن

منظور از جمعیت غیر ساکن در هر یک از محدوده‌های شهرستان، استان یا کشور، جمعیت تمامی خانوارهای معمولی غیر ساکنی است که در همان محدوده سرشماری شده‌اند.

## سرپرست خانوار

منظور از "سرپرست خانوار"، عضوی از خانوار است که در خانوار به این عنوان شناخته می‌شود. سرپرست خانوار معمولاً مسئولیت تأمین تمام یا بخش عمده‌ای از هزینه‌های خانوار یا تصمیم‌گیری در مورد نحوه هزینه‌کردن درآمدهای خانوار را بر عهده دارد. سرپرست خانوار لزوماً مسن‌ترین عضو خانوار نیست و می‌تواند زن یا مرد باشد. بدیهی است که در خانوار یک‌نفره، همان شخص سرپرست خانوار است.

## سن

منظور از سن، تعداد سال‌های کاملی است که از زمان تولد فرد گذشته است.

## محل تولد

آبادی یا شهری است که در زمان تولد فرد اقامتگاه معمولی مادر او در آنجا قرار داشته است. ملاک تشخیص شهر یا آبادی بودن محل تولد، زمان تولد فرد می‌باشد.

## مهاجران وارد شده

آن دسته از اعضای خانوارهای معمولی ساکن، گروهی و مؤسسه‌ای که شهر یا آبادی محل اقامت خود را در فاصله آبان ۱۳۷۵ تا آبان ۱۳۸۵ تغییر داده‌اند، مهاجر شناخته می‌شوند.

## محل اقامت قبلی

منظور آخرین اقامتگاه معمولی مهاجران وارد شده طی سال‌های ۱۳۷۵ تا ۱۳۸۵ به هر شهر یا آبادی، قبل از مهاجرت است. شهرستان و استان محل اقامت قبلی بر اساس محدوده فعلی تقسیمات کشوری و وضعیت شهر یا آبادی بودن آن بر اساس وضعیت زمان ترک محل اقامت قبلی تعیین می‌شود.

## مدت اقامت

منظور از مدت اقامت در همین شهر یا آبادی، مدت آخرین دوره اقامت پیوسته مختوم به زمان سرشماری فرد مهاجر در شهر یا آبادی محل سرشماری است.

## علت مهاجرت

**جستجوی کار:** افرادی که قبل از ترک محل اقامت قبلی، بیکار بوده و برای جستجوی کار به شهر یا آبادی محل سرشماری وارد شده‌اند و همچنین افرادی که قبل از ترک محل اقامت قبلی بیکار بوده و برای اشتغال به کار مشخص، به شهر یا آبادی محل سرشماری وارد شده در جستجوی کار به حساب آمده‌اند.

**جستجوی کار بهتر:** افرادی که قبل از ترک محل اقامت قبلی، دارای کار بوده‌اند و به منظور جستجوی کار بهتر به شهر یا آبادی محل سرشماری وارد شده‌اند و همچنین افرادی که قبل از ترک محل اقامت قبلی دارای کار بوده و برای انتقال به کار مشخص بهتر به شهر یا آبادی محل سرشماری وارد شده‌اند. در جستجوی کار بهتر به حساب آمده‌اند.

**انتقال شغلی:** افرادی که به علت انتقال شغلی در مشاغل مزد و حقوق‌گیری محل اقامت قبلی خود را تغییر داده‌اند و به شهر یا آبادی محل سرشماری وارد شده‌اند، در این گروه قرار می‌گیرند.

**تحصیل:** افرادی که محل اقامت قبلی خود را به منظور تحصیل در شهر یا آبادی محل سرشماری تغییر داده‌اند، در این گروه قرار می‌گیرند.  
**پایان تحصیل:** افرادی که به علت پایان تحصیل، محل اقامت قبلی خود را تغییر داده و به شهر یا آبادی محل سرشماری وارد شده‌اند، در این گروه قرار می‌گیرند.

**انجام خدمت وظیفه:** افرادی که به منظور انجام خدمت وظیفه در شهر یا آبادی محل سرشماری، محل اقامت خود را تغییر داده‌اند، در این گروه قرار می‌گیرند.

**پایان خدمت وظیفه:** افرادی که به علت پایان خدمت وظیفه، محل اقامت قبلی خود را تغییر داده‌اند و به شهر یا آبادی محل سرشماری وارد شده‌اند، در این گروه قرار می‌گیرند.

**پیروی از خانوار:** افرادی که به پیروی از سایر اعضای خانوار محل اقامت خود را تغییر داده‌اند، در این گروه قرار می‌گیرند.  
**سایر:** تغییر محل اقامت به علتی غیر از موارد مذکور، مانند شرایط آب و هوایی، استفاده از امکانات بهتر و زندانی شدن و... در این گروه قرار می‌گیرد.

## در حال تحصیل

کسی در حال تحصیل تلقی می‌شود که طبق برنامه‌های "رسمی" آموزشی کشور جمهوری اسلامی ایران مشغول به تحصیل باشد. افرادی که در خارج از کشور به تحصیل اشتغال دارند و همچنین طلاب حوزه‌های علمیه و سوادآموزان نهضت سوادآموزی نیز در حال تحصیل محسوب می‌شوند.

## باسواد

کسانی که می‌توانند به فارسی یا هر زبان دیگری متن ساده‌ای را بخوانند و بنویسند خواه مدرک رسمی داشته یا نداشته باشند، باسواد تلقی می‌شوند.

همه محصلان از جمله نوآموزان سال اول ابتدایی و سوادآموزان نهضت سوادآموزی نیز باسواد به حساب می‌آیند.

## پایه، دوره یا مدرک تحصیلی

پایه، دوره یا مدرک تحصیلی برای افراد در حال تحصیل و افراد غیر محصل براساس سطوح، چارچوب‌ها و توصیه‌های طبقه‌بندی بین‌المللی سطوح آموزشی و رشته‌های تحصیلی (ISCED-۹۷)<sup>(۱)</sup> و انطباق آن بانظام آموزشی کشور در گذشته و حال تنظیم شده است. مشروح مصادیق سطوح و دوره‌های تحصیلی در نشریه "طبقه‌بندی سطوح آموزشی و رشته‌های تحصیلی ایران بر اساس (ISCED-۹۷)" موجود است.

## گروه عمده رشته تحصیلی

با بررسی رشته‌های تحصیلی موجود در نظام آموزشی کشور و انطباق آن‌ها با طبقه‌بندی بین‌المللی سطوح آموزشی و رشته‌های تحصیلی (ISCED-۹۷) به ۱۰ گروه بزرگ تقسیم شده است. هر یک از این گروه‌ها که در فهرست مزبور با یک عدد (کد) یک رقمی مشخص شده است گروه عمده رشته تحصیلی نامیده می‌شود.

## کار

کار، آن دسته از فعالیت‌های اقتصادی (فکری یا بدنی) است که به منظور کسب درآمد (نقدی یا غیر نقدی) انجام شود و هدف آن تولید کالا یا ارائه خدمت باشد.

فعالیت افراد زیر نیز به عنوان مصادیق کار محسوب می‌شود:

- افرادی که بدون دریافت مزد در کسب و کار یکی از اعضای خانوار خود که با وی نسبت خویشاوندی دارند کار می‌کنند (کارکنان فامیلی بدون مزد).

- افرادی که در حال انجام خدمت وظیفه هستند.

- افرادی که خدمت در بسیج و مؤسسات خیریه شغل آنان محسوب شده و از این بابت مزد و حقوق دریافت می‌کنند.

<sup>1</sup> - International Standard Classification of Education - ۱۹۹۷

- افرادی که به منظور کسب درآمد یا سود در محل سکونت کارهای خدماتی یا تولیدی نظیر قالی‌بافی، خیاطی، آرایشگری، تایپ، تدریس خصوصی، تعمیر وسایل برقی، نگهداری از کودک یا فرد سالخورده و ... انجام می‌دهند.
- افرادی که برای تولید کالاهای با دوام به فعالیت‌هایی نظیر قالی‌بافی، گلیم‌بافی، حصیربافی، خیاطی و ... برای مصرف خود یا خانوار خود مشغول هستند.
- افرادی که در حال ساختن، بازسازی یا تعمیر اساسی منزل خود هستند.
- افرادی که به عنوان کارآموز، کاری در ارتباط با فعالیت محل کارآموزی انجام می‌دهند، یعنی به طور مستقیم در تولید کالا یا خدمت سهیم هستند، اعم از آن که مزد یا حقوق دریافت کنند یا نه.

## وضع فعالیت

در این سرشماری، وضع فعالیت افراد در ۷ روز پیش از مراجعه مأمور سرشماری مورد نظر بوده است. هر یک از افراد از این نظر و با توجه به تعریف کار، در یکی از گروه‌های زیر قرار می‌گیرند.

- شاغل:** فردی که مطابق با تعریف کار و مصادیق آن در ۷ روز پیش از مراجعه مأمور سرشماری حداقل یک ساعت کار کرده، هرچند در شغل معمولی خود کار نکرده باشد، شاغل محسوب می‌شود. علاوه بر این، افراد دارای شرایط زیر نیز شاغل به حساب می‌آیند:
  - افرادی که دارای شغلی هستند ولی در ۷ روز پیش از مراجعه مأمور سرشماری حداقل یک ساعت کار نکرده‌اند.
  - افرادی که در فعالیت‌های کشاورزی برای خود کار می‌کنند و به دلیل فصلی بودن کارشان در ۷ روز پیش از مراجعه مأمور سرشماری کار نکرده‌اند.
  - افرادی که به دلیل نوبتی بودن کارشان در ۷ روز پیش از مراجعه مأمور سرشماری سرکار خود نرفته‌اند.
  - افرادی که از سازمان محل کار خود بورسیه تحصیلی گرفته‌اند و مشغول به تحصیل هستند و به این دلیل در ۷ روز پیش از مراجعه مأمور سرشماری کار نکرده‌اند.
  - افرادی که به دلیل مرخصی، تعطیلات، بیماری و مسافرت و ... در ۷ روز پیش از مراجعه مأمور سرشماری سرکار خود نرفته‌اند.
  - افرادی که به دلایلی نظیر تغییرات موقت سازمانی یا خرابی دستگاه‌ها و ماشین‌آلات، نداشتن مشتری یا سفارش کار به طور موقت سرکار خود نرفته‌اند.
  - افرادی که از کار خود معلق شده‌اند ولی پیوند رسمی شغلی دارند.

**بیکار:** افرادی که در ۷ روز پیش از مراجعه مأمور سرشماری حداقل یک ساعت کار نکرده‌اند و دارای شغلی نیز نبوده‌اند در صورت داشتن دو شرط زیر بیکار محسوب می‌شوند.

- ۱- در ۳۰ روز گذشته برای جستجوی کار، اقدامات مشخصی را نظیر ثبت نام یا پیگیری در مؤسسات کاریابی، پرس و جو از دوستان، تماس با کارفرمایان، مطالعه آگهی‌های استخدامی و ... انجام داده باشند.
  - ۲- آماده به کار باشند، یعنی طی یک دوره ۱۵ روزه شامل ۷ روز گذشته و ۷ روز آینده آمادگی شروع کار را داشته باشند.
- همچنین افراد دارای شرایط زیر بیکار محسوب شده‌اند:
- افرادی که در انتظار شروع کار جدید هستند، یعنی برای آنان کاری مهیا شده و قرار است در آینده به آن کار مشغول شوند و نیز آماده به کار (طبق تعریف) هستند.
  - افرادی که در انتظار بازگشت به شغل قبلی و نیز آماده به کار (طبق تعریف) هستند. منظور از "در انتظار بازگشت به شغل قبلی" این است که فرد قبلاً دارای کار بوده و به دلایلی کار خود را از دست داده و پیوند رسمی شغلی ندارد ولی در انتظار بازگشت به شغل خود بسر می‌برد.

**محصل:** افرادی که شاغل یا بیکار نباشند و طبق برنامه‌های آموزش رسمی کشور در حال تحصیل بوده یا در خارج از کشور مشغول به تحصیل باشند محصل محسوب می‌شوند.

**دارای درآمد بدون کار:** کسانی که شاغل، بیکار و محصل محسوب نمی‌شوند و دارای درآمد حاصل از بازنشستگی، املاک و مستغلات، سود سهام، سپرده‌ها و... هستند، دارای درآمد بدون کار محسوب می‌شوند.

**خانه‌دار:** خانه‌دار به کسانی گفته می‌شود که شاغل، بیکار، محصل و دارای درآمد بدون کار به حساب نمی‌آیند و مشغول انجام وظایف خانه‌داری هستند.

**سایر:** کسانی که در هیچ‌یک از گروه‌های بالا قابل طبقه‌بندی نیستند، در گروه سایر قرار می‌گیرند.

## شغل

نوع کاری است (مطابق با تعریف کار و مصادیق آن) که توسط فرد در طول ۷ روز گذشته انجام شده است. در مورد افرادی که دارای شغل بوده ولی در ۷ روز گذشته به دلایل مختلف کار نکرده‌اند، شغل نوع کاری است که توسط فرد در زمان اشتغال به کار انجام می‌شود.

## گروه عمده شغلی

با بررسی مشاغل موجود در کشور و انطباق آن‌ها با طبقه‌بندی بین‌المللی مشاغل (ISCO-۸۸)<sup>(۱)</sup>، تمامی مشاغل به ۱۰ گروه بزرگ تقسیم شده است. هر یک از این گروه‌ها که در فهرست مربوط با یک عدد (کد) یک رقمی مشخص شده است، گروه عمده شغلی نامیده می‌شود.

## گروه عمده فعالیت

تمامی فعالیت‌های اقتصادی موجود در کشور با توجه به طبقه‌بندی بین‌المللی فعالیت‌های اقتصادی (ISIC, REV۳,۱)<sup>(۲)</sup> در ۱۸ گروه بزرگ طبقه‌بندی شده است. هر یک از این گروه‌ها که در فهرست مربوط با یک حرف مشخص شده است، "گروه عمده فعالیت" به حساب می‌آید.

## وضع شغلی

افراد شاغل از نظر وضع شغلی در یکی از گروه‌های زیر قرار می‌گیرند:

**کارفرما:** کسانی که برای انجام فعالیت‌های شغلی خود حداقل یک نفر مزد و حقوق‌بگیر در استخدام داشته باشند، کارفرما محسوب می‌شوند. کسانی که در انجام فعالیت‌های شغلی خود، فقط از کارکنان فامیلی بدون مزد استفاده می‌کنند و نیز افرادی که خود مزد و حقوق‌بگیر هستند، هر چند که یک یا چند نفر دیگر زیر نظر آنان به کار اشتغال داشته باشند، کارفرما شناخته نمی‌شوند.

**کارکن مستقل:** کسانی که برای انجام فعالیت‌های شغلی خود مزد و حقوق‌بگیری در استخدام نداشته باشند و خود نیز مزد و حقوق نمی‌گیرند، کارکن مستقل به حساب می‌آیند.

**مزد و حقوق‌بگیر بخش عمومی:** کسانی که در وزارتخانه‌ها، مؤسسات، سازمان‌ها و شرکت‌های دولتی و نهادهای انقلاب اسلامی و همچنین دیگر مؤسسات عمومی مانند شهرداری‌ها کار می‌کنند و در مقابل کاری که انجام می‌دهند مزد و حقوق (نقدی، غیر نقدی) دریافت می‌دارند، مزد و حقوق‌بگیر بخش عمومی تلقی می‌شوند.

**مزد و حقوق‌بگیر بخش خصوصی:** کسانی که با دریافت مزد و حقوق (نقدی، غیر نقدی) برای افراد یا مؤسسات خصوصی کار می‌کنند و همچنین مزد و حقوق‌بگیران بخش تعاونی، مزد و حقوق‌بگیر بخش خصوصی شناخته می‌شوند.

**کارکن فامیلی بدون مزد:** کسی که در کسب و کار یکی از اعضای خانوار خود که با وی نسبت خویشاوندی نیز دارد، کار می‌کند و از این بابت مزد و حقوق دریافت نمی‌کند، کارکن فامیلی بدون مزد به حساب می‌آید.

## محل کار یا تحصیل

<sup>۱</sup> - International Standard Classification of Occupations - ۱۹۸۸

<sup>۲</sup> - International Standard Industrial Classification of All Economic Activities, Third Revision - ۱۹۹۰



جمعیت شاغل یا محصل ۱۰ ساله و بیش تر و ساکن، از نظر وضعیت "محل کار یا تحصیل" نسبت به "محل اقامت" در یکی از دو گروه زیر قرار می گیرند.

**همین شهر یا آبادی:** افرادی که محل کار یا تحصیل آنان در شهر یا آبادی محل اقامت (محل سرشماری) است.

**جای دیگر، شهر یا آبادی:** افرادی که محل کار یا تحصیل آن‌ها در نقطه دیگر غیر از شهر یا آبادی محل اقامت (محل سرشماری) است.

### وضع زناشویی

**دارای همسر:** زنان یا مردانی که عقد ازدواج بسته‌اند، اعم از اینکه در هنگام سرشماری با همسر خود زندگی مشترک داشته یا نداشته باشند دارای همسر محسوب می‌شوند.

**بی همسر بر اثر فوت همسر:** زنان یا مردانی که همسرشان فوت کرده است و تا زمان سرشماری مجدداً ازدواج نکرده‌اند بی همسر بر اثر فوت همسر شناخته می‌شوند.

**بی همسر بر اثر طلاق:** زنان یا مردانی که از همسر خود بر اثر طلاق جدا شده و تا زمان سرشماری مجدداً ازدواج نکرده‌اند، بی همسر بر اثر طلاق تلقی می‌شوند.

**هرگز ازدواج نکرده:** زنان یا مردانی که تا زمان سرشماری همسر اختیار نکرده‌اند، هرگز ازدواج نکرده شناخته می‌شوند. زنان یا مردانی که نامزد شده ولی هنوز عقد نکرده‌اند، در این گروه قرار می‌گیرند.

### معلولیت

در این سرشماری فقط برخی از انواع معلولیت که تعاریف آن در زیر می‌آید بررسی شده‌اند:

**نابینا:** نابینا به کسی اطلاق می‌شود که به‌طور کلی دید هر دو چشم خود را از دست داده است، به طوری که حتی با استفاده از وسایل کمکی مانند عینک قادر به دیدن نمی‌باشد، یا اینکه دید وی به حدی است که فقط می‌تواند وجود نور را در محیط درک کند ولی قادر به تشخیص حرکت اجسام در فاصله بیش از یک متری خود نیست.

**ناشنوا:** ناشنوا کسی است که حتی با استفاده از وسایل کمک شنوایی نظیر سمعک قادر به شنیدن صدا نمی‌باشد در واقع فرد ناشنوا در برابر صدای بسیار بلند مانند فریاد هم واکنشی نشان نمی‌دهد.

**اختلال در گفتار و صدا:** منظور از اختلال در گفتار و صدا هر نوع ناتوانی در صحبت کردن یا ناتوانی در تولید صدا به وسیله حنجره به شکل طبیعی و معمول می‌باشد.

مصادیق اختلال در گفتار و صدا به شرح زیر است:

- افرادی که به کلی قادر به صحبت کردن نیستند (افراد لال).

- افرادی که گفتار آن‌ها منقطع و نامنظم است (افراد دچار لکنت زبان).

- افرادی که به دلیل نقص حنجره، بیماری یا هر دلیل دیگر قادر به تولید صدای طبیعی از حنجره نیستند یا صدای آن‌ها هنگام صحبت کردن قطع و وصل می‌شود یا صدای آن‌ها نسبت به صدای معمولی کاملاً متفاوت است مثل مردانی که به دلیل جراحی حنجره صدای آن‌ها نازک شده است.

- افرادی که به دلیل مشکلات ذهنی تکلم آن‌ها سلیس و روان نیست.

**قطع دست:** فقدان انگشت شست یا چهار انگشت دیگر با هم یا قطع دست در هر نقطه از شانه به پایین در هریک از دو دست قطع دست محسوب می‌شود.

**نقص دست:** منظور از نقص دست، عدم کارایی یا تغییر شکل دست، ساعد، آرنج، بازو یا شانه در هریک از دو دست می‌باشد. فلج دست و فقدان انگشت اشاره و هر نوع شکل غیر طبیعی دست (مانند لاغری یا کوتاهی دست نسبت به وضعیت طبیعی و ...) از مصادیق نقص دست هستند.

**قطع پا:** منظور از قطع پا، فقدان پنجه، ساق، زانو و ران در هریک از دو پا می‌باشد به عبارت دیگر هر نوع قطع پا از لگن به پایین در هر نقطه و در هریک از دو پا، قطع پا محسوب می‌شود.

**نقص پا:** منظور از نقص پا، عدم کارایی یا تغییر شکل پنجه پا، ساق پا، زانو، ران یا لگن در هریک از دو پا می‌باشد. فلج پا یا هر نوع شکل غیر طبیعی پا مانند لاغری، کوتاهی و یا عدم تعادل در راه رفتن (لنگیدن) از مصادیق نقص پا می‌باشد.

**نقص تنه:** منظور از تنه قسمتی از بدن شامل گردن، پشت و کمر می‌باشد و منظور از نقص تنه، هر نوع تغییر شکل یا عدم کارایی در ساختار اسکلتی و عضلانی تنه می‌باشد. مصادیق نقص تنه عبارتند از: فلج تنه، هر نوع تغییر شکل یا عدم کارایی ستون مهره‌ها مانند انحراف ستون مهره‌ها به طرفین یا به جلو (قوزی) و افتادگی تنه (ناتوانی در راست نگه داشتن تنه).

**اختلال ذهنی:** فرد دارای اختلال ذهنی به فردی گفته می‌شود که بهره هوشی او کمتر از حد طبیعی است، به نحوی که دچار کم‌توانی و عقب‌ماندگی ذهنی باشد.

**هیچکدام:** افرادی که هیچ یک از موارد نه گانه معلولیت مذکور در فوق را ندارند در این طبقه قرار می‌گیرند. این افراد ممکن است کاملاً سالم و یا دچار انواع دیگری از معلولیت‌ها و بیماری‌ها باشند که در این سرشماری مورد بررسی قرار نگرفته است.

**اظهار نشده:** این طبقه شامل افرادی است که به دلیل نقص اطلاعات موجود، امکان انتساب قطعی آنان به جمعیت معلول یا غیر معلول وجود ندارد. در هر حال این گروه نباید جزء جمعیت معلول منظور شوند.

## خودروی سبک

منظور از خودروی سبک، سواری وانت (یک یا دو کابینه) و ... بوده و شامل اتوبوس و مینی بوس نمی‌باشد.

## استفاده از شبکه اینترنت

منظور حداقل یکبار در ماه استفاده از شبکه اینترنت در محل سکونت خانوار می‌باشد.

## چاه، چشمه، قنات و آب انبار بهسازی شده

منظور از بهسازی اقداماتی است که به منظور حفظ یا بهبود کیفیت آب هر یک از منابع یاد شده صورت می‌گیرد مانند تعمیر و بازسازی فضای داخلی و خارجی چاه یا قنات، پاکسازی نهرهای متصل به آن و اقدامات مختلف برای جلوگیری از ورود آلودگی به این منابع یا تصفیه آب آنها.

## واحد مسکونی

مکانی است که در زمان سرشماری یک یا چند خانوار در آن سکونت دارد. منظور از مکان، فضا یا محوطه‌ای محصور است که یک یا چند ورودی مستقل به معبر عمومی (کوچه، خیابان، بازار، میدان و...) یا معبر اختصاصی (راهروی مشترک، راه پله مشترک و...) داشته باشد.

## نوع محل سکونت خانوار

**واحد مسکونی معمولی:** آن دسته از مکان‌های مسکونی که از مصالح سخت (آجر، سیمان، سنگ، چوب، خشت و...) به منظور سکونت ساخته شده است، واحد مسکونی معمولی به حساب می‌آید.

**چادر:** منظور از چادر، آن دسته از واحدهای مسکونی است که از پارچه پشمی، نخی یا مویی، نایلون، برزنت و غیره ساخته و به کمک تیرک‌های چوبی یا فلزی و طناب برپا می‌شود.

**کپر:** مکان‌های سکونتی که از حصیر و گاهی همراه با گل یا خشت ساخته شده است، کپر نامیده می‌شود.

**آلونک، زاغه و مشابه:** خانه‌هایی که در شهرها و یا اطراف شهرها از سرهم‌بندی مصالحی نظیر حلبی، نایلون، برزنت و... ساخته شده است، آلونک محسوب می‌شود.

محل‌هایی که در دیواره گودها یا تپه‌ها کنده شده و در ساختمان آنها مصالح زیادی به کار نرفته است زاغه نامیده می‌شود. محل‌هایی مانند غار، تنه درخت و... در صورتی که مورد استفاده خانوار برای سکونت باشد در این گروه قرار می‌گیرد.

**سایر:** آن دسته از واحدهای مسکونی که با هیچ یک از انواع فوق مطابقت ندارد در این گروه قرار می‌گیرد.

## اتاق

در واحدهای مسکونی معمولی، منظور از اتاق فضای محصور مسقفی است که حداقل ۴ مترمربع، مساحت و ۲ متر ارتفاع داشته باشد. فضاهایی مانند گاراژ، حمام، توالی، آب انبار، طویله و کاهدانی، اتاق به شمار نمی‌آید.

## نحوه تصرف محل سکونت خانوار

در این سرشماری، اطلاع مربوط به نحوه تصرف محل سکونت خانوار، در قالب طبقه‌بندی زیر گردآوری شده است:  
**ملکی عرصه و اعیان (زمین و بنا):** این نوع نحوه تصرف مربوط به خانوارهایی است که مالک زمین (عرصه) و بنای (اعیان) واحد مسکونی خود هستند.

**ملکی اعیان (بنا):** چنانچه خانواری مالک بنای محل سکونت خود باشد ولی صاحب زمین آن نباشد، نحوه تصرف، ملکی اعیان به حساب می‌آید.

**اجاره‌ای:** خانوارهایی که محل سکونت خود را اجاره، رهن یا اجاره همراه با پرداخت ودیعه کرده‌اند اعم از اینکه به صورت نقدی و یا غیر نقدی می‌پردازند، نحوه تصرف آن‌ها اجاره‌ای منظور می‌شود.

**در برابر خدمت:** این گونه نحوه تصرف، مربوط به خانوارهایی است که محل سکونت خود را در مقابل کار یک یا چند نفر از اعضای خانوار تصرف کرده‌اند، حتی اگر مبلغی هم به‌طور ماهانه بپردازند.

**رایگان:** خانواری که محل سکونت خود را به‌طور رایگان در اختیار دارد و در ازای استفاده از آن، چیزی (نقدی یا غیر نقدی) نمی‌پردازد، در این گروه طبقه‌بندی می‌شود.

**سایر:** نحوه تصرف محل سکونت خانواری که با هیچ‌یک از موارد پنجگانه فوق قابل انطباق نیست، در این گروه قرار می‌گیرد.

## مساحت زیربنای واحد مسکونی

منظور از مساحت زیربنای واحد مسکونی، مجموع سطوح ساخته شده مسقف در بنای واحد مسکونی از قبیل اتاق، آشپزخانه، حمام، توالی، انباری، صندوق‌خانه، پستو و ... است.

در واحدهای مسکونی آپارتمانی منظور از مساحت زیربنا، مساحت زیربنای خالص آپارتمان بدون در نظر گرفتن مشاعات (پارکینگ، پیلوت، راهرو یا راه پله مشترک و ...) در این گونه واحدها فضاهای مستقل مربوط به آپارتمان، حتی اگر بیرون آن واقع باشد، مانند انباری، در مساحت زیربنا منظور می‌شود.

در واحدهای مسکونی غیر آپارتمانی، مساحت تمام سطوح ساخته شده شامل راهروها، راه پله، خرپشته و ... در محاسبه مساحت زیربنا منظور می‌شود.

در مناطق روستایی، فضاهایی که در محل سکونت خانوار به منظور فعالیت‌های مرتبط با کشاورزی یا نگهداری و پرورش دام و طیور پیش‌بینی شده است، مانند انبار وسایل کشاورزی، طویله، کاهدانی و ... در مساحت زیربنای واحد مسکونی منظور نمی‌شود.

## اسکلت

منظور از اسکلت بنای واحد مسکونی، مجموعه متصل نگهدارنده (پایه‌ها یا ستون‌ها و تیرها و ...) بنای واحد مسکونی است. واحدهای مسکونی از نظر نوع اسکلت در یکی از سه گروه زیر قرار می‌گیرند:

**اسکلت فلزی:** این نوع اسکلت با تیر آهن بر پا شده است. در این شیوه ساخت تیرآهن‌های به‌کار رفته به یکدیگر متصل شده و اسکلتی یکپارچه را تشکیل داده است که بار بنا را تحمل می‌کند.

**بتون آرمه:** در این روش ساخت اسکلت بنا از بتون آرمه (بتون همراه با آرماتور و میلگرد) ساخته شده است.

**سایر:** واحدهای مسکونی که اسکلت آن‌ها با هیچ‌یک از دو مورد فوق مطابقت ندارند در این گروه قرار می‌گیرند.

## مصالح عمده بنای واحدهای مسکونی

آن دسته از واحدهای مسکونی که از نظر نوع اسکلت در گروه سایر قرار گرفته‌اند از نظر نوع مصالح عمده به کار رفته در دیوارها و سقف (بجز روکار ساختمان) در گروه‌های زیر طبقه‌بندی می‌شوند:

### آجر و آهن یا سنگ و آهن

در بناهایی که با آجر و آهن یا سنگ و آهن ساخته شده است، سقف از تیر آهن و آجر و دیوارها از آجر یا سنگ است و دیوارها (به جای ستون‌های آهنی در بناهای دارای اسکلت فلزی) بار ساختمان را تحمل می‌کند.

### آجر و چوب یا سنگ و چوب

در بناهایی که با آجر و چوب یا سنگ و چوب ساخته شده است، سقف از تیرچوبی و تخته و آجر و دیوارهای باربر از آجر یا سنگ است که در نتیجه از محل اتصال تیرها با دیوارها سنگینی سقف به دیوارها منتقل می‌شود و دیوارها بار بنا را تحمل می‌کنند.

### بلوک سیمانی (با هر نوع سقف)

در این نوع بناها در دیوارها از بلوک سیمانی استفاده شده است. در سقف این نوع بناها از تیرچه و بلوک یا از چوب استفاده می‌شود.

### تمام آجر یا سنگ و آجر

در دیوار و سقف این بناها به طور عمده از آجر، یا سنگ و آجر به صورت توأم استفاده می‌شود. شیوه ساخت سقف به صورتی است که عدم استفاده از تیر آهن یا چوب را امکان‌پذیر می‌سازد مانند سقف گنبدی.

### تمام چوب

در این نوع بناها که بیش‌تر در مناطق با آب و هوای مرطوب رایج است به طور عمده چوب در اشکال مختلف، مصالح عمده به کار رفته در ساخت بنا را تشکیل می‌دهد.

### خشت و چوب

مهم‌ترین مصالح ساختمانی به کار رفته در بناهایی که با خشت و چوب ساخته شده‌اند، خشت است. در این بناها، در سقف از خشت و چوب و دیوارها از خشت یا خشت و چوب به صورت توأم استفاده می‌شود.

### خشت و گل

بناهای خشت و گلی، به طور عمده با خشت ساخته شده‌اند و گل به عنوان ملات و نگاهدارنده خشت‌ها بر روی هم در آن به کار رفته است.

## محل دفع فاضلاب واحد مسکونی

### شبکه عمومی فاضلاب

آن دسته از واحدهای مسکونی که فاضلاب آن‌ها متصل به شبکه عمومی فاضلاب شهر یا آبادی است و از طریق آن دفع می‌شود، در این گروه قرار می‌گیرند.

### شبکه اختصاصی

منظور شبکه فاضلاب اختصاصی شهرک، مجتمع و نظایر آن است. این نوع شبکه‌ها که ممکن است دارای تصفیه‌خانه نیز باشند، توسط سازندگان شهرک، مجتمع و... ایجاد شده و به طور معمول زیر نظر شرکت‌های آب و فاضلاب نمی‌باشند.

## چاه جذبی

چاه‌هایی است که معمولاً در هنگام احداث ساختمان به منظور دفع فاضلاب حفر می‌شود.

## مخزن ویژه فاضلاب (سپتیک تانک)

در تعدادی از واحدهای مسکونی نقاط شهری که به طور معمول در مجموعه‌های بلند مرتبه و برج‌ها قرار دارند، فاضلاب از طریق ورود به مخزن ویژه‌ای که در ساختمان به همین منظور تعبیه شده و به سپتیک تانک معروف است، دفع می‌شود. این نوع مخازن به صورت زهکش‌دار یا بدون زهکش در ساختمان پیش‌بینی می‌شوند و قابل تخلیه هستند.

## محیط اطراف

مواردی است که فاضلاب از واحد مسکونی در سطح کوچه، خیابان، مسیل، نهرهای خیابان، رودخانه، اراضی و مزارع و ... به محیط اطراف وارد می‌شود.

## سایر

شامل مواردی است که در آن‌ها شیوه دفع فاضلاب با هیچ یک از موارد فوق انطباق ندارد.

## شاخص‌های به کار رفته در این نشریه

### نسبت جنسی

نسبت جنسی عبارت است از نسبت تعداد مردان به زنان یا زنان به مردان که معمولاً به صورت درصد بیان می‌شود. در این نشریه، نسبت تعداد مردان به زنان ارائه شده است.

$$\text{نسبت جنسی} = \frac{M}{F} \times 100$$

که در آن، M تعداد مردان و F تعداد زنان است.

### میانگین سنی

میانگین سنی، متوسط سن افراد یک جامعه است و از تقسیم کردن مجموع حاصل ضرب‌های هر یک از سنین منفرد در فراوانی افراد در آن سن، به کل جمعیت حاصل می‌شود.

یعنی:

$$\text{میانگین سنی} = \frac{\sum_{i=0}^{\omega} i \cdot F_i}{\sum_{i=0}^{\omega} F_i}$$

که در آن ... و ۳ و ۲ و ۱ و ۰ عبارت از سنین منفرد و  $F_i$  تعداد افراد در سن (i) است.

### میانه سنی

سنی که جمعیت را از نظر تعداد به دو گروه مساوی تقسیم کند، میانه سنی نامیده می‌شود.

$$Md = L_i + \left( \frac{\frac{N}{2} - FC_{i-1}}{F_i} \right) \times C$$

که در آن:

Md میانه،  $L_i$  کرانه پایین گروه میانه‌دار،  $FC_{i-1}$  فراوانی تجمعی گروه ماقبل طبقه میانه‌دار،  $F_i$  فراوانی مطلق طبقه میانه‌دار، N تعداد کل جمعیت و C فاصله طبقات است.

### متوسط رشد سالانه جمعیت در یک دوره

عبارت است از نسبت تغییرات سالانه یک جمعیت به کل جمعیت که به صورت درصد بیان می‌شود. متوسط رشد سالانه جمعیت در طول یک دوره از رابطه زیر محاسبه می‌شود:

$$r = \sqrt[t]{\frac{P_n}{P_0}} - 1$$

در این فرمول:

r: متوسط رشد سالانه جمعیت

$P_n$ : جمعیت در انتهای دوره

$P_0$ : جمعیت در ابتدای دوره

t: طول دوره برحسب سال

### شاخص تغییرات جمعیت

$$\text{شاخص تغییرات جمعیت} = \frac{\text{جمعیت در یک سال معین}}{\text{جمعیت در سال پایه}} \times 100$$

### میزان شهرنشینی

عبارت است از نسبت جمعیت نقاط شهری به کل جمعیت.

$$\text{میزان شهرنشینی} = \frac{\text{جمعیت نقاط شهری}}{\text{کل جمعیت}} \times 100$$

### متوسط بعد خانوار

عبارت است از متوسط تعداد اعضای خانوار و از رابطه زیر محاسبه می‌شود:

$$\text{متوسط بعد خانوار} = \frac{\text{جمعیت}}{\text{تعداد خانوار}}$$

### تراکم جمعیت

عبارت است از متوسط تعداد افراد جمعیت در یک کیلومتر مربع از منطقه مورد نظر.

$$\text{تراکم جمعیت} = \frac{\text{جمعیت}}{\text{مساحت (کیلومتر)}} = \text{تراکم جمعیت}$$

### نسبت باسواد

عبارت است از نسبت تعداد افراد باسواد به جمعیت ۶ ساله و بیش تر.

$$\text{نسبت باسوادی} = \frac{\text{جمعیت باسواد}}{\text{جمعیت ۶ ساله و بیش تر}} \times 100$$

این نسبت در هر سن یا گروه از تقسیم تعداد افراد باسواد به کل جمعیت (۶ ساله و بیش تر) در آن سن یا گروه سنی به دست آمده و به صورت درصد بیان می شود.

### نرخ فعالیت

عبارت است از نسبت تعداد جمعیت فعال (شاغل و بیکار) به جمعیت ده ساله و بیش تر.

$$\text{میزان فعالیت} = \frac{\text{جمعیت فعال (شاغل و بیکار)}}{\text{جمعیت ده ساله و بیش تر}} \times 100$$

این میزان در هر سن یا گروه از تقسیم جمعیت فعال (شاغل و بیکار) به کل جمعیت (۱۰ ساله و بیش تر) در آن سن یا گروه به دست آمده و به صورت درصد بیان می شود.

### نرخ بیکاری

عبارت است از نسبت تعداد جمعیت بیکار به جمعیت فعال ۱۰ ساله و بیش تر.

$$\text{میزان بیکاری} = \frac{\text{جمعیت بیکار}}{\text{جمعیت فعال}} \times 100$$

این میزان در هر سن یا گروه از تقسیم تعداد جمعیت بیکار به جمعیت فعال (۱۰ ساله و بیش تر) در آن سن یا گروه به دست آمده و به صورت درصد بیان می شود.



## طرح نمونه‌گیری

### ۱- واحد نمونه‌گیری

خانوارهای معمولی ساکن و گروهی در نقاط شهری یا روستایی شهرستان‌های کشور است. خانوارهای معمولی غیر ساکن و موسسه‌ای از شمول این طرح مستثنی هستند.

### ۲- چارچوب نمونه‌گیری

چارچوب نمونه‌گیری، فهرست خانوارهای معمولی ساکن و گروهی است که از فرم فهرست‌برداری حین اجرای سرشماری به‌دست می‌آید.

### ۳- روش نمونه‌گیری

در این طرح از روش نمونه‌گیری سیستماتیک خطی استفاده می‌شود.

### ۴- روش تعیین اندازه نمونه

به منظور تعیین تعداد خانوارهای نمونه لازم برای برآورد مجموع ویژگی مورد نظر برای نقاط شهری یا نقاط روستایی در هر شهرستان (کوچک‌ترین سطح برآورد) از روابط زیر استفاده می‌شود:

$$n = \frac{n_1}{1 + \frac{n_1 - 1}{N}}, \quad n_1 = \frac{z_{0.975}^2 (1-p)}{r^2 p}$$

که در آن:

$P$ : نسبت ویژگی مورد نظر در نقاط شهری یا نقاط روستایی شهرستان (حداقل برابر ۰/۰۵)

$T$ : خطای نسبی ویژگی مورد نظر در نقاط شهری یا نقاط روستایی شهرستان

$z_{0.975}$ : چندک ۰/۹۷۵ توزیع نرمال استاندارد

$N$ : تعداد خانوارهای معمولی ساکن و گروهی در نقاط شهری یا روستایی شهرستان

$n$ : اندازه نمونه در نقاط شهری یا نقاط روستایی شهرستان

اندازه نمونه در هر نقطه شهری یا روستایی شهرستان با هدف برآورد ویژگی‌هایی که نسبت آن‌ها در جامعه ۰/۰۵ یا بیش‌تر باشد، به‌دست آمده است. حداقل خطای نسبی در نواحی وزن‌دهی برابر با ۰/۱۵ و حداکثر برابر ۰/۰۹ است. به‌طور تقریبی می‌توان گفت که ۱۰٪ از خانوارهای کل کشور در نمونه انتخاب شده‌اند.

### ۵- روش برآورد و وزن‌دهی

برآورد تعداد برای ویژگی‌های مورد نظر از جمع وزن‌های منتسب به واحدهای آماری مربوط به آن به‌دست می‌آید. فرایند وزن‌دهی در دو مرحله انجام می‌شود. مرحله اول، انتساب وزن‌های پایه (عکس احتمال‌های انتخاب) به واحدهای نمونه است. در مرحله دوم وزن‌های نهایی با استفاده

از تعدیل وزن‌های پایه برای ایجاد سازگاری بین جدول‌های سرشماری حاصل از شمارش کامل و برآورد، با استفاده از روش چنگک‌زنی<sup>(۱)</sup> انجام می‌شود. برای مطالعه جزئیات بیشتر در رابطه با روش برآورد و وزن‌دهی، به گزارش فنی سرشماری نفوس و مسکن ۱۳۸۵، بخش برآورد و وزن‌دهی مراجعه کنید.

#### ۶- خطای نمونه‌گیری

از آن جایی که برخی از جدول‌های سرشماری از برآورد اطلاعات نمونه‌ای از خانوارها به دست آمده‌اند، دارای خطای نمونه‌گیری هستند. برای برآورد خطای نمونه‌گیری از روش‌های گروه‌های تصادفی<sup>(۲)</sup> و تابع تعمیم واریانس<sup>(۳)</sup> استفاده شده است. ملاک اندازه خطای نمونه‌گیری، خطای استاندارد است که نحوه به‌دست آوردن آن برای هر خانه از جدول در وبگاه مرکز آمار ایران آمده است. برای مطالعه جزئیات بیشتر در رابطه با روش محاسبه خطای نمونه‌گیری به گزارش فنی سرشماری نفوس و مسکن ۱۳۸۵، بخش خطای نمونه‌گیری مراجعه کنید.

---

۱-Raking

۲-Random groups

۳-Generalized variance function (GVF)

## گزیده یافته‌ها

کشور ایران در قسمت غربی فلات وسیعی به همین نام از جنوب غربی آسیا واقع شده است که بین ۰۰' و ۲۵' تا ۴۰' و ۳۹° عرض شمالی از خط استوا و ۱۴' و ۴۴° تا ۲۰' و ۶۳° طول شرقی از نصف‌النهار گرینویچ قرار دارد.

ایران از شمال به جمهوری ترکمنستان دریای خزر، جمهوری‌های آذربایجان و ارمنستان، از مشرق به افغانستان و پاکستان و از جنوب به دریای عمان و خلیج فارس و از مغرب به عراق و ترکیه محدود است و در سال ۱۳۸۵، از نظر تقسیمات کشوری دارای ۳۰ استان، ۳۳۶ شهرستان، ۸۸۹ بخش، ۲۴۰۰ دهستان، ۱۰۱۲ شهر و ۶۳۹۰۴ آبادی دارای سکنه بوده است.

● براساس نتایج سرشماری عمومی نفوس و مسکن سال ۱۳۸۵ جمعیت کشور ۷۰۴۹۵۷۸۲ نفر بوده است. با توجه به جمعیت ۶۰۰۵۵۴۸۸ نفری سال ۱۳۷۵، طی سال‌های ۱۳۷۵ تا ۱۳۸۵ سالانه به طور متوسط حدود ۱/۰۴۴/۰۲۹ میلیون نفر به جمعیت کشور افزوده شده که متوسط رشد سالانه آن برابر با ۱/۶۲ درصد می‌باشد. این میزان رشد در مقایسه با متوسط رشد سالانه جمعیت کشور که در فاصله سال‌های ۱۳۶۵ تا ۱۳۷۵ برابر با ۱/۹۶ درصد بوده است در حدود ۰/۳۴ درصد کاهش یافته است.

### ۱- جمعیت کشور و متوسط رشد سالانه آن طی سال‌های ۸۵-۱۳۶۵

متوسط رشد سالانه		جمعیت	سال
درصد	دوره		
۳/۲۵	۱۳۵۵-۶۵	۴۹۴۴۵۰۱۰	..... ۱۳۶۵
۲/۴۶	۱۳۶۵-۷۰	۵۵۸۳۷۱۶۳	..... ۱۳۷۰
۱/۴۷	۱۳۷۰-۷۵	۶۰۰۵۵۴۸۸	..... ۱۳۷۵
۱/۶۲	۱۳۷۵-۸۵	۷۰۴۹۵۷۸۲	..... ۱۳۸۵

● با توجه به جمعیت شهری کشور در سال ۱۳۸۵، میزان شهرنشینی در این سال برابر با ۶۸/۴۶ درصد به دست می‌آید. مقایسه میزان شهرنشینی در این سال با سال‌های ۱۳۷۵ و ۱۳۶۵ یک روند افزایشی را نشان می‌دهد که یک روند طبیعی در جامعه ما طی نیم قرن اخیر بوده است. این میزان برای سال ۱۳۷۵ برابر با ۶۱/۳۱ درصد می‌باشد. بالاترین میزان شهرنشینی مربوط به استان قم با ۹۳/۹۱ درصد بوده و استان تهران با ۹۱/۳۵ درصد در مرتبه بعدی قرار دارد. کمترین میزان شهرنشینی مربوط به استان‌های هرمزگان و کهگیلویه و بویراحمد به ترتیب با ۴۷/۱۱ و ۴۷/۶۴ درصد می‌باشد.

### ۲- جمعیت نقاط شهری کشور و متوسط رشد سالانه آن طی سال‌های ۸۵-۱۳۶۵

متوسط رشد سالانه		جمعیت	سال
درصد	دوره		
۵/۱۲	۱۳۵۵-۶۵	۲۶۸۴۴۵۶۱	..... ۱۳۶۵
۳/۴۷	۱۳۶۵-۷۰	۳۱۸۳۶۵۹۸	..... ۱۳۷۰
۲/۹۵	۱۳۷۰-۷۵	۳۶۸۱۷۷۸۹	..... ۱۳۷۵
۲/۷۴	۱۳۷۵-۸۵	۴۸۲۵۹۹۶۴	..... ۱۳۸۵

گرایش به شهرنشینی و تمرکز جمعیت در شهرها منجر به تغییراتی در رشد جمعیت مناطق شهری و روستایی شده است به طوری که رشد سالانه جمعیت در مناطق شهری کشور در فاصله سال‌های ۸۵-۱۳۷۵ برابر با ۲/۷۴ درصد و در مناطق روستایی ۰/۴۴- درصد بوده است از این دیدگاه استان تهران وضع ویژه‌ای دارد در این استان رشد سالانه جمعیت مناطق روستایی که در دهه ۷۵-۱۳۶۵ تقریباً برابر با رشد سالانه جمعیت مناطق شهری بوده است (۲/۴۵ در برابر ۲/۶۵) در دوره ۸۵-۱۳۷۵، ۳/۲۴ در برابر ۲/۰۷- می‌باشد.

### ۳- جمعیت نقاط روستایی کشور و متوسط رشد سالانه آن طی سال‌های ۸۵-۱۳۶۵

سال	جمعیت	متوسط رشد سالانه	
		دوره	درصد
۱۳۶۵	۲۲۶۰۰۴۴۹	۱۳۵۵-۶۵	۱,۸۷
۱۳۷۰	۲۴۰۰۰۵۶۵	۱۳۶۵-۷۰	۱/۲۱
۱۳۷۵	۲۳۲۳۷۶۹۹	۱۳۷۰-۷۵	- ۰/۶۴
۱۳۸۵	۲۲۲۳۵۸۱۸	۱۳۷۵-۸۵	- ۰/۴۴

از جمعیت ۷۰۴۹۵۷۸۲ نفری کشور ۶۸/۴۶ درصد در نقاط شهری و ۳۱/۳۹ درصد در نقاط روستایی سکونت داشته و بقیه غیر ساکن بوده‌اند. به لحاظ تعداد جمعیت، استان تهران با ۱۳۴۲۲۳۶۶ نفر جمعیت بیش‌ترین تعداد جمعیت کشور (۱۹/۰۳ درصد) و استان ایلام با ۵۴۵۷۸۷ نفر ۰/۷۷ درصد کمترین تعداد جمعیت کشور را دارا می‌باشند.

### ۴- جمعیت بر حسب جنس به تفکیک وضع سکونت - ۱۳۸۵

جنس	جمع	ساکن		غیر ساکن
		نقاط شهری	نقاط روستایی	
مرد و زن	۷۰۴۹۵۷۸۹	۴۸۲۵۹۹۶۴	۲۲۱۳۱۱۰۱	۱۰۴۷۱۷
مرد	۳۵۸۶۶۳۶۲	۲۴۵۷۶۴۴۲	۱۱۳۶۸۵۵	۵۳۰۶۵
زن	۳۴۶۲۹۴۲۰	۲۳۶۸۳۵۲۲	۱۰۸۹۴۲۴۶	۵۱۶۵۲

- نسبت جنسی جمعیت کشور در سال ۱۳۸۵ برابر با ۱۰۴ می‌باشد. به عبارت دیگر در مقابل هر ۱۰۰ نفر زن، ۱۰۴ نفر مرد وجود دارد.
- میانگین سنی جمعیت کشور از سال ۱۳۷۵ تا ۱۳۸۵ از ۲۴/۰۳ به ۲۷/۹۷ سال رسیده است. میانه سنی در طی همین سال‌ها نیز از ۱۹/۴۲ به ۲۳/۸۹ سال افزایش یافته است.
- از جمعیت ۷۰/۴۹ میلیون نفری کشور ۷۰/۰۹ میلیون نفر دارای دین اسلام هستند.
- از کل جمعیت سرشماری شده ۶۸/۹ میلیون نفر دارای تابعیت ایرانی و ۱/۵۹ میلیون نفر تابعیت غیر ایرانی دارند ۱/۲ میلیون نفر از اتباع خارجی کشور را افغانی‌ها تشکیل می‌دهند.
- نسبت باسوادی در کشور برابر با ۸۴/۶ درصد می‌باشد این نسبت در سال ۱۳۷۵، ۷۹/۵ درصد بوده است.
- موازنه مهاجرتی استان‌های تهران، اصفهان، یزد، مازندران، خراسان رضوی، گلستان، گیلان، قم، بوشهر، سمنان، مرکزی و قزوین، مثبت و در سایر استان‌ها منفی بوده است.
- استان تهران با موازنه مهاجرتی ۶۱۷ هزار نفر در راس استان‌های مهاجرپذیر و استان آذربایجان شرقی با ۱۳۴- هزار نفر در راس استان‌های مهاجرفرست قرار دارد.
- بیش‌ترین علت مهاجرت (۴۶/۰ درصد) مربوط به پیروی از خانوار و بعد از آن جستجوی کار (۸/۸ درصد) و تحصیل (۸/۶ درصد) می‌باشد.

- نسبت جمعیت حداقل یکبار ازدواج کرده در سال ۱۳۷۵ برای مردان ۵۲/۵۶ درصد و برای زنان ۵۹/۷۳ درصد بوده است در حالی که در سال ۱۳۸۵ این نسبت برای مردان ۵۶/۰۸ درصد و برای زنان ۶۴/۱ درصد می‌باشد.
- میانگین سن در اولین ازدواج در فاصله سال‌های ۱۳۷۵ تا ۱۳۸۵ افزایش یافته است. این میانگین برای مردان از ۲۵/۶ به ۲۶/۲ و برای زنان از ۲۲/۴ به ۲۳/۳ رسیده است.
- تعداد خانوارهای کشور از ۱۲/۴ میلیون خانوار در سال ۱۳۷۵ به ۱۷/۵ میلیون خانوار در سال ۱۳۸۵ رسیده است. بعد خانوار از ۴/۸۴ در سال ۱۳۷۵ به ۴/۰۳ در سال ۱۳۸۵ کاهش یافته است.
- نسبت زنان سرپرست خانوار از ۸/۴ درصد در سال ۱۳۷۵ به ۹/۵ درصد در سال ۱۳۸۵ افزایش یافته است.
- نسبت خانوار به واحد مسکونی از ۱/۱۵ در سال ۱۳۷۵ به ۱/۱ در سال ۱۳۸۵ کاهش یافته است.
- نسبت خانوارهایی که نحوه تصرف محل سکونت آن‌ها ملکی عرصه و اعیان بوده است از ۶۸/۷۶ درصد در سال ۱۳۷۵ به ۶۳/۴۴ درصد در سال ۱۳۸۵ کاهش یافته است.
- نسبت خانوارهایی که نحوه تصرف محل سکونت آن‌ها اجاره‌ای بوده است از ۱۵/۴۲ درصد در سال ۱۳۷۵ به ۲۲/۹۴ درصد در سال ۱۳۸۵ کاهش یافته است.
- ۴۳/۲ درصد از واحدهای مسکونی کشور، زیربنایی بین ۸۱ تا ۱۵۰ متر مربع داشته‌اند.
- از کل واحدهای مسکونی ۲۵/۷۳ درصد واحدها دارای اسکلت فلزی، ۱۲/۰۳ درصد دارای اسکلت بتون آرمه و ۶۱/۲۲ درصد دارای اسکلتی غیر از فلزی و بتون آرمه بوده‌اند.



# **فصل اول**

## **جدول‌های کل کشور**





۱-۱- مشخصات عمومی استان‌ها بر اساس تقسیمات کشوری - ۱۳۸۵

کل آبادی‌ها	آبادی‌های دارای سکنه	تعداد شهر <sup>(۲)</sup>	تعداد بخش	تعداد شهرستان	مساحت <sup>(۱)</sup> (کیلومتر مربع)	مرکز استان	استان
۹۱۳۱۰	۶۳۹۰۴	۱۰۱۲	۸۱۹	۳۳۶	۱۶۲۱۵۵۴	xx	کل کشور .....
۳۰۹۱	۲۷۳۱	۵۷	۴۲	۱۹	۴۵۶۵۰	تبریز	آذربایجان شرقی .....
۳۳۰۵	۳۰۳۱	۳۶	۳۶	۱۴	۳۷۴۳۷	ارومیه	آذربایجان غربی .....
۱۸۵۶	۱۷۲۵	۲۱	۲۵	۹	۱۷۸۰۰	اردبیل	اردبیل .....
۳۰۰۵	۱۹۳۴	۹۲	۴۴	۲۱	۱۰۷۰۲۹	اصفهان	اصفهان .....
۱۰۳۶	۷۵۰	۱۹	۱۹	۷	۲۰۱۳۳	ایلام	ایلام .....
۸۷۸	۶۶۶	۲۹	۲۲	۹	۲۲۷۴۳	بوشهر	بوشهر .....
۱۵۳۶	۱۲۱۲	۵۱	۳۵	۱۳	۱۸۸۱۴	تهران	تهران .....
۱۰۴۴	۸۳۹	۲۶	۱۷	۶	۱۶۳۳۲	شهرکرد	چهارمحال و بختیاری .....
۲۸۷۲	۱۸۱۵	۲۰	۱۸	۷	۸۸۴۰۴	بیرجند	خراسان جنوبی .....
۷۳۸۹	۳۶۲۷	۶۶	۶۲	۱۹	۱۲۵۸۳۲	مشهد	خراسان رضوی .....
۱۱۹۱	۸۶۶	۱۵	۱۶	۶	۲۸۴۳۴	بجنورد	خراسان شمالی .....
۶۱۹۹	۴۳۷۹	۴۷	۴۶	۲۰	۶۴۰۵۵	اهواز	خوزستان .....
۱۱۸۰	۹۶۹	۱۶	۱۶	۷	۲۱۷۷۳	زنجان	زنجان .....
۲۲۲۳	۷۵۶	۱۶	۱۲	۴	۹۷۴۹۱	سمنان	سمنان .....
۷۵۵۷	۵۷۱۹	۳۲	۳۷	۱۰	۱۸۱۷۸۵	زاهدان	سیستان و بلوچستان .....
۷۲۱۳	۴۳۷۰	۷۳	۷۴	۲۴	۱۲۲۶۰۸	شیراز	فارس .....
۱۱۹۶	۹۰۰	۲۴	۱۹	۵	۱۵۵۴۹	قزوین	قزوین .....
۳۲۲	۲۲۹	۵	۵	۱	۱۱۵۲۶	قم	قم .....
۱۸۹۹	۱۷۳۲	۲۳	۲۶	۹	۲۹۱۳۷	سندج	کردستان .....
۱۱۶۲۸	۵۹۴۰	۵۷	۴۵	۱۶	۱۸۰۸۳۶	کرمان	کرمان .....
۳۱۹۷	۲۶۷۰	۲۸	۲۹	۱۴	۲۴۹۹۸	کرمانشاه	کرمانشاه .....
۲۲۲۲	۱۷۹۵	۱۳	۱۶	۵	۱۵۵۰۴	یاسوج	کهگیلویه و بویراحمد .....
۱۰۲۱	۹۷۷	۲۴	۲۱	۱۱	۲۰۱۹۵	گرگان	گلستان .....
۲۹۳۷	۲۶۹۴	۴۹	۴۳	۱۶	۱۴۰۴۲	رشت	گیلان .....
۳۲۶۶	۲۸۶۵	۲۳	۲۶	۹	۲۸۲۹۴	خرم آباد	لرستان .....
۳۶۹۰	۳۱۲۵	۵۱	۴۴	۱۶	۲۳۷۰۱	ساری	مازندران .....
۱۶۳۹	۱۲۷۴	۲۷	۱۸	۱۰	۲۹۱۳۰	اراک	مرکزی .....
۲۲۷۲	۱۸۴۲	۲۲	۳۳	۱۱	۷۰۶۶۹	بندرعباس	هرمزگان .....
۱۲۱۲	۱۰۸۵	۲۷	۲۳	۸	۱۹۳۶۸	همدان	همدان .....
۳۲۳۴	۱۳۸۷	۲۳	۲۰	۱۰	۱۲۹۲۸۵	یزد	یزد .....

(۱) منظور مساحت خاکی است و مقادیر اعلام شده مربوط به سال ۱۳۸۳ می‌باشد.

(۲) دو نقطه شهری ری و تجریش جزء محدوده شهر تهران منظور شده‌اند.

۱-۲- تغییرات جمعیت کشور طی سال‌های ۸۵-۱۳۳۵

متوسط رشد سالانه (درصد)	تغییرات نسبت به سال پایه	شاخص تغییرات ۱۳۳۵=۱۰۰	افزایش دوره		جمعیت	سال
			نسبی	مطلق		
-	-	۱۰۰	-	-	۱۸۹۵۴۷۰۴	..... ۱۳۳۵
۳/۱۳	۳۶/۱	۱۳۶/۱	۳۶/۱	۶۸۳۴۰۱۸	۲۵۷۸۸۷۲۲	..... ۱۳۴۵
۲/۷۱	۶۶/۸	۱۶۶/۸	۳۰/۷	۷۹۲۰۰۲۲	۳۳۷۰۸۷۴۴	..... ۱۳۵۵
۳/۹۱	۱۱۳/۵	۲۱۳/۵	۴۶/۷	۱۵۷۳۶۲۶۶	۴۹۴۴۵۰۱۰	..... ۱۳۶۵
۲/۴۶	۱۲۶/۴	۲۲۶/۴	۱۲/۹	۶۳۹۲۱۵۳	۵۵۸۳۷۱۶۳	..... ۱۳۷۰
۱/۴۷	۱۳۴	۲۳۴	۷/۶	۴۲۱۸۳۲۵	۶۰۰۵۵۴۸۸	..... ۱۳۷۵
۱/۶۲	۱۵۱/۳	۲۵۱/۳	۱۷/۳	۱۰۴۴۰۲۹۴	۷۰۴۹۵۷۸۲	..... ۱۳۸۵

۱-۳- تغییرات جمعیت نقاط شهری طی سال‌های ۸۵-۱۳۳۵

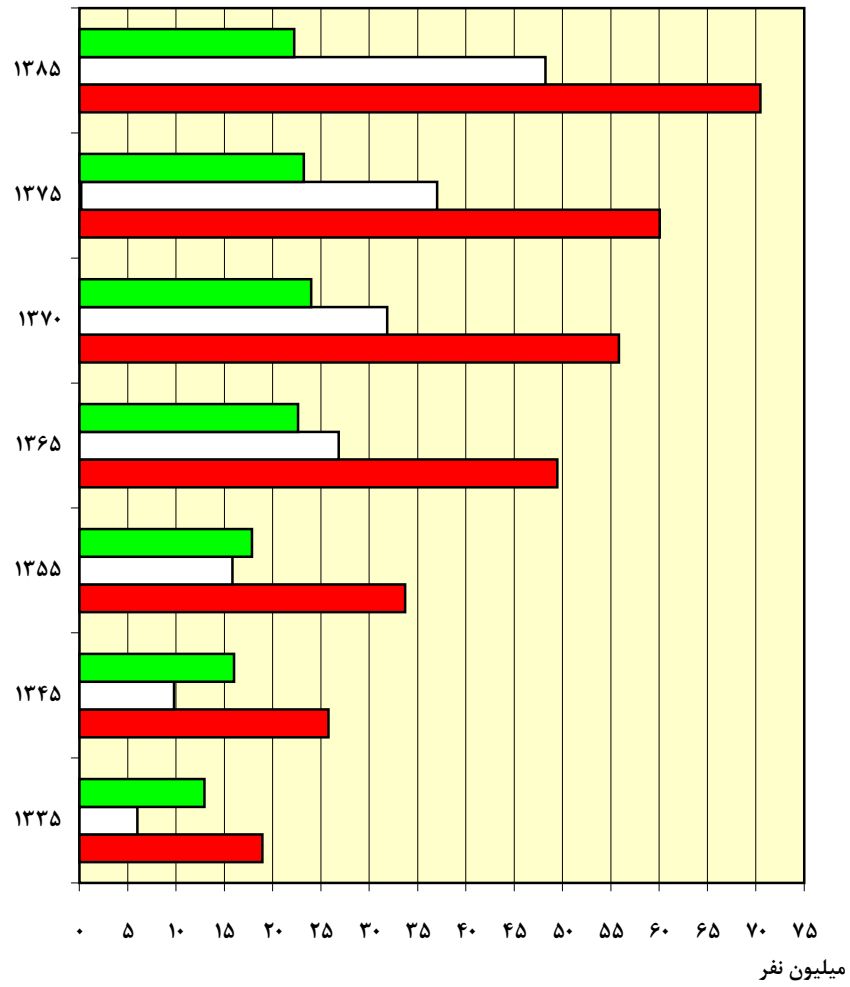
متوسط رشد سالانه (درصد)	تغییرات نسبت به سال پایه	شاخص تغییرات ۱۳۳۵=۱۰۰	افزایش دوره		جمعیت	سال
			نسبی	مطلق		
-	-	۱۰۰	-	-	۶۰۰۲۶۲۱	..... ۱۳۳۵
۵/۰۲	۶۳/۲	۱۶۳/۲	۶۳/۲	۳۷۹۳۱۸۹	۹۷۹۵۸۱۰	..... ۱۳۴۵
۴/۹۳	۱۲۵/۱	۲۲۵/۱	۶۱/۹	۶۰۵۸۸۷۰	۱۵۸۵۴۶۸۰	..... ۱۳۵۵
۵/۴۱	۱۹۴/۴	۲۹۴/۴	۶۹/۳	۱۰۹۸۹۸۸۱	۲۶۸۴۴۵۶۱	..... ۱۳۶۵
۳/۴۷	۲۱۳	۳۱۳	۱۸/۶	۴۹۹۲۰۳۷	۳۱۸۳۶۵۹۸	..... ۱۳۷۰
۲/۹۵	۲۲۸/۶	۳۲۸/۶	۱۵/۶	۴۹۸۱۱۹۱	۳۶۸۱۷۷۸۹	..... ۱۳۷۵
۲/۷۴	۲۵۹/۶	۳۵۹/۶	۳۱/۰	۱۱۴۴۲۱۷۵	۴۸۲۵۹۹۶۴	..... ۱۳۸۵

۱-۴- تغییرات جمعیت نقاط روستایی کشور<sup>(۱)</sup> طی سال‌های ۸۵-۱۳۳۵

متوسط رشد سالانه (درصد)	تغییرات نسبت به سال پایه	شاخص تغییرات ۱۳۳۵=۱۰۰	افزایش دوره		جمعیت	سال
			نسبی	مطلق		
-	-	۱۰۰	-	-	۱۲۹۵۲۰۸۲	..... ۱۳۳۵
۲/۱۳	۲۳/۵	۱۲۳/۵	۲۳/۵	۳۰۴۰۸۳۰	۱۵۹۹۲۹۱۲	..... ۱۳۴۵
۱/۱۱	۳۵/۱	۱۳۵/۱	۱۱/۶	۱۸۶۱۱۵۲	۱۷۸۵۴۰۶۴	..... ۱۳۵۵
۲/۳۹	۶۱/۷	۱۶۱/۷	۲۶/۶	۴۷۴۶۳۸۵	۲۲۶۰۰۴۴۹	..... ۱۳۶۵
۱/۲۱	۶۷/۹	۱۶۷/۹	۶/۲	۱۴۰۰۱۱۶	۲۴۰۰۰۵۶۵	..... ۱۳۷۰
-۰/۶۴	۶۴/۷	۱۶۴/۷	-۳/۲	-۷۶۲۸۶۶	۲۳۲۳۷۶۹۹	..... ۱۳۷۵
-۰/۴۴	۶۰/۴	۱۶۰/۴	-۴/۳	-۱۰۰۱۸۸۱	۲۲۲۳۵۸۱۸	..... ۱۳۸۵

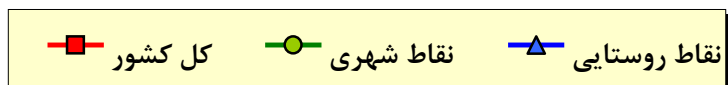
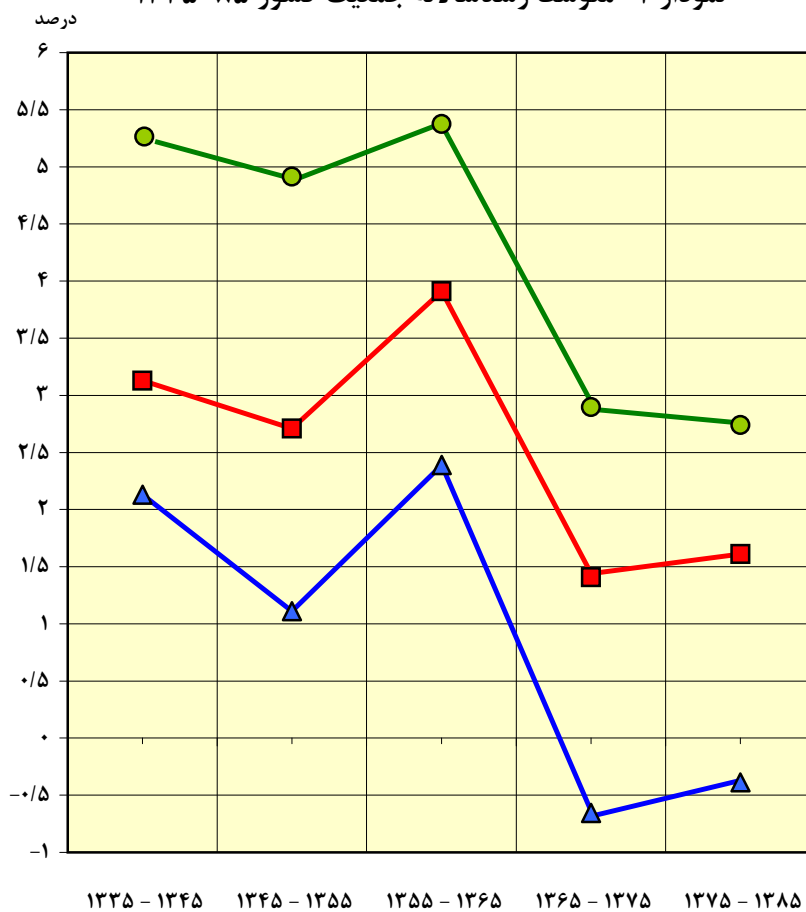
(۱) جمعیت غیر ساکن به جمعیت نقاط روستایی اضافه شده است.

نمودار ۱- تغییرات جمعیت کشور ۸۵-۱۳۳۵



■ کل کشور    
  نقاط شهری    
 ■ نقاط روستایی

نمودار ۲- متوسط رشد سالانه جمعیت کشور ۸۵-۱۳۳۵



۱-۵- گزیده شاخص‌های جمعیتی کشور بر حسب نقاط شهری و روستایی<sup>(۱)</sup> طی سال‌های ۸۵-۱۳۳۵

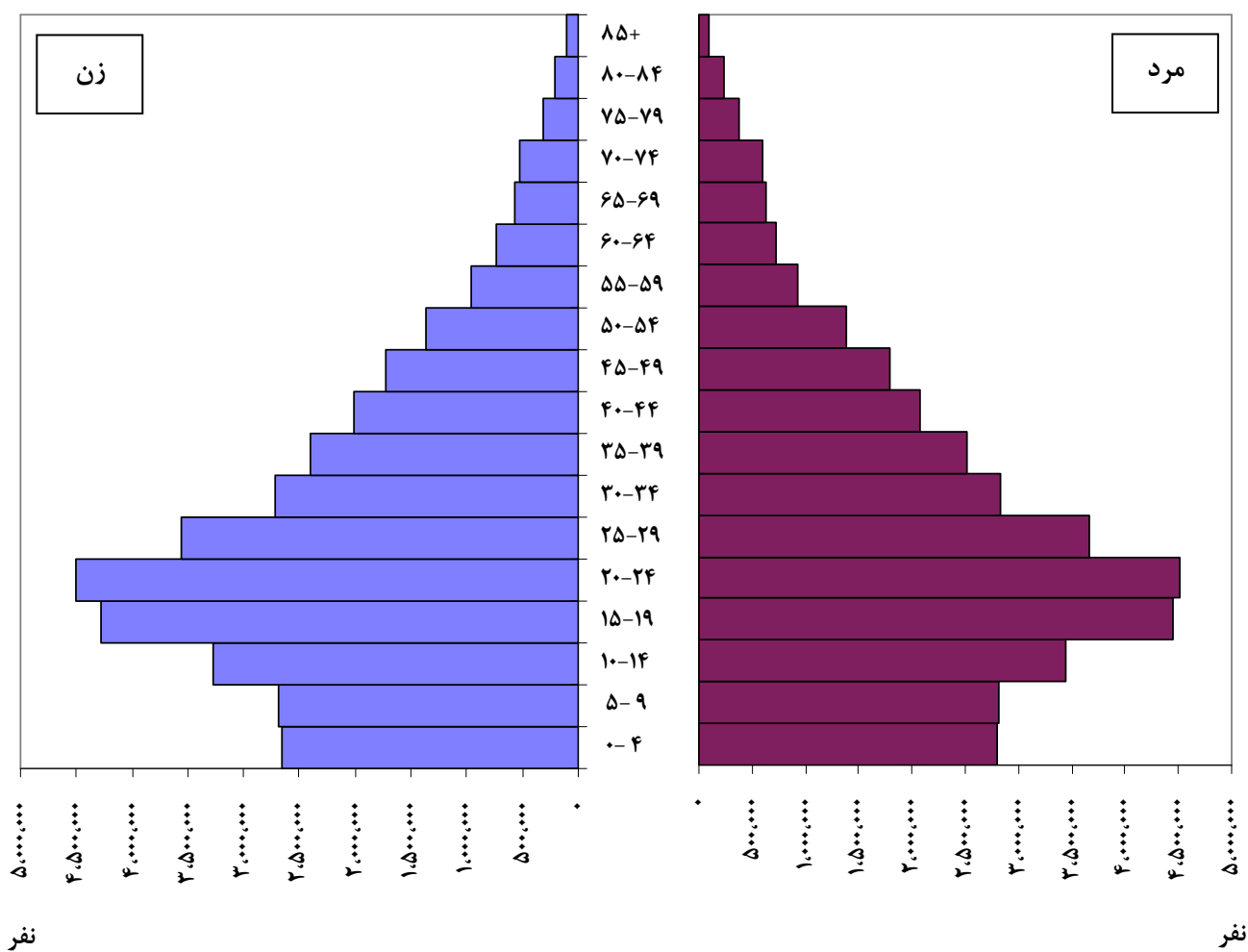
متوسط بعد خانوار	خانوار	نسبت جنسی	جمعیت			سال
			زن (درصد)	مرد (درصد)	مرد و زن	
<b>کل کشور</b>						
۴/۷۶	۳۹۸۵۵۱۰	۱۰۴	۴۹/۱۲	۵۰/۸۸	۱۸۹۵۴۷۰۴	..... ۱۳۳۵
۴/۹۹	۵۱۶۷۱۹۲	۱۰۷	۴۸/۲۱	۵۱/۷۹	۲۵۷۸۸۷۲۲	..... ۱۳۴۵
۵/۰۲	۶۷۱۱۶۲۸	۱۰۶	۴۸/۵۱	۵۱/۴۹	۳۳۷۰۸۷۴۴	..... ۱۳۵۵
۵/۱۱	۹۶۷۳۹۳۱	۱۰۵	۴۸/۸۷	۵۱/۱۳	۴۹۴۴۵۰۱۰	..... ۱۳۶۵
۵/۱۸	۱۰۷۸۱۲۲۷	۱۰۶	۴۸/۴۸	۵۱/۵۲	۵۵۸۳۷۱۶۳	..... ۱۳۷۰
۴/۸۴	۱۲۳۹۸۲۳۵	۱۰۳	۴۹/۱۹	۵۰/۸۱	۶۰۰۵۵۴۸۸	..... ۱۳۷۵
۴/۰۳	۱۷۵۰۱۷۷۱	۱۰۴	۴۹/۱۲	۵۰/۸۸	۷۰۴۹۵۷۸۲	..... ۱۳۸۵
<b>نقاط شهری</b>						
۴/۷۶	۱۲۶۱۳۷۲	۱۰۶	۴۸/۴۳	۵۱/۵۷	۶۰۰۲۶۲۱	..... ۱۳۳۵
۴/۹۹	۱۹۶۲۰۲۳	۱۰۹	۴۷/۹۶	۵۲/۰۴	۹۷۹۵۸۱۰	..... ۱۳۴۵
۴/۸۶	۳۲۶۵۵۲۴	۱۱۰	۴۷/۷۰	۵۲/۳	۱۵۸۵۴۶۸۰	..... ۱۳۵۵
۴/۰۰	۵۵۲۸۵۴۲	۱۰۵	۴۸/۷۱	۵۱/۲۹	۲۶۸۴۴۵۶۱	..... ۱۳۶۵
۴/۰۰	۶۵۲۳۸۲۴	۱۰۷	۴۸/۳۸	۵۱/۶۲	۳۱۸۳۶۵۹۸	..... ۱۳۷۰
۴/۶۳	۷۹۴۸۹۲۵	۱۰۴	۴۸/۹۲	۵۱/۰۸	۳۶۸۱۷۷۸۹	..... ۱۳۷۵
۳/۸۹	۱۲۴۰۵۵۸۴	۱۰۴	۴۹/۰۷	۵۰/۹۳	۴۸۲۵۹۹۶۴	..... ۱۳۸۵
<b>نقاط روستایی</b>						
۴/۷۵	۲۷۲۴۱۳۸	۱۰۲	۴۹/۴۳	۵۰/۵۷	۱۲۹۵۲۰۸۲	..... ۱۳۳۵
۴/۹۹	۳۲۰۵۱۶۹	۱۰۷	۴۸/۳۶	۵۱/۶۴	۱۵۹۹۲۹۱۲	..... ۱۳۴۵
۵/۱۸	۳۴۴۶۱۰۴	۱۰۳	۴۹/۲۳	۵۰/۷۷	۱۷۸۵۴۰۶۴	..... ۱۳۵۵
۵/۴۵	۴۱۴۵۲۸۹	۱۰۴	۴۹/۰۷	۵۰/۹۳	۲۲۶۰۰۴۴۹	..... ۱۳۶۵
۵/۶۲	۴۲۰۳۷۲۲	۱۰۶	۴۸/۶۲	۵۱/۳۸	۲۴۰۰۰۵۶۵	..... ۱۳۷۰
۵/۲۲	۴۴۴۹۳۱۰	۱۰۲	۴۹/۶۱	۵۰/۳۹	۲۳۲۳۷۶۹۹	..... ۱۳۷۵
۴/۳۶	۵۰۹۶۱۸۷	۱۰۳	۴۹/۲۳	۵۰/۷۷	۲۲۲۳۵۸۱۸	..... ۱۳۸۵

(۱) در سال ۱۳۷۵ و ۱۳۸۵ جمعیت غیر ساکن، جزو آمار جمعیت نقاط روستایی منظور شده است.

۱-۶- جمعیت کشور برحسب جنس به تفکیک سن - ۱۳۸۵

زن		مرد		جمع		سن
درصد	تعداد	درصد	تعداد	درصد	تعداد	
۱۰۰/۰۰	۳۴۶۲۹۴۲۰	۱۰۰/۰۰	۳۵۸۶۶۳۶۲	۱۰۰/۰۰	۷۰۴۹۵۷۸۲	جمع .....
۷/۶۹	۲۶۶۲۴۱۰	۷/۸۱	۲۸۰۱۵۶۸	۷/۷۵	۵۴۶۳۹۷۸	۰-۴ ساله .....
۷/۷۶	۲۶۸۸۵۳۳	۷/۸۶	۲۸۲۰۵۲۴	۷/۸۱	۵۵۰۹۰۵۷	۵-۹ ساله .....
۹/۴۴	۳۲۶۷۳۴۹	۹/۵۹	۳۴۴۱۲۴۵	۹/۵۲	۶۷۰۸۵۹۴	۱۰-۱۴ ساله .....
۱۲/۳۷	۴۲۸۳۸۶۰	۱۲/۳۹	۴۴۴۲۹۰۱	۱۲/۳۸	۸۷۲۶۷۶۱	۱۵-۱۹ ساله .....
۱۲/۹۹	۴۴۹۹۵۷۱	۱۲/۵۸	۴۵۱۱۸۵۱	۱۲/۷۸	۹۰۱۱۴۲۲	۲۰-۲۴ ساله .....
۱۰/۲۹	۳۵۶۴۷۸۵	۱۰/۲۱	۳۶۶۰۱۶۷	۱۰/۲۵	۷۲۲۴۹۵۲	۲۵-۲۹ ساله .....
۷/۸۴	۲۷۱۵۵۶۲	۷/۹۱	۲۸۳۷۹۶۹	۷/۸۸	۵۵۵۳۵۳۱	۳۰-۳۴ ساله .....
۶/۹۶	۲۴۰۹۵۷۹	۷/۰۰	۲۵۱۱۵۴۵	۶/۹۸	۴۹۲۱۱۲۴	۳۵-۳۹ ساله .....
۵/۸۰	۲۰۰۷۴۷۹	۵/۸۰	۲۰۸۱۶۷۹	۵/۸۰	۴۰۸۹۱۵۸	۴۰-۴۴ ساله .....
۵/۰۰	۱۷۳۰۲۸۰	۵/۰۰	۱۷۹۲۴۸۱	۵/۰۰	۳۵۲۲۷۶۱	۴۵-۴۹ ساله .....
۳/۹۵	۱۳۶۹۳۵۷	۳/۸۶	۱۳۸۶۰۶۳	۳/۹۱	۲۷۵۵۴۲۰	۵۰-۵۴ ساله .....
۲/۷۹	۹۶۴۴۴۵	۲/۵۷	۹۲۳۵۳۶	۲/۶۸	۱۸۸۷۹۸۱	۵۵-۵۹ ساله .....
۲/۱۳	۷۳۸۰۰۳	۲/۰۳	۷۲۶۴۴۹	۲/۰۸	۱۴۶۴۴۵۲	۶۰-۶۴ ساله .....
۱/۶۶	۵۷۵۰۸۰	۱/۷۴	۶۲۲۴۷۰	۱/۷۰	۱۱۹۷۵۵۰	۶۵-۶۹ ساله .....
۱/۵۰	۵۲۱۰۸۷	۱/۶۷	۵۹۸۲۳۱	۱/۵۹	۱۱۱۹۳۱۸	۷۰-۷۴ ساله .....
۰/۹۳	۳۲۱۵۵۲	۱/۰۴	۳۷۲۵۷۰	۰/۹۸	۶۹۴۱۲۲	۷۵-۷۹ ساله .....
۰/۹۰	۳۱۰۴۸۸	۰/۹۳	۳۳۵۱۱۳	۰/۹۲	۶۴۵۶۰۱	۸۰ ساله و بیش تر .....

نمودار ۳- هرم سنی جمعیت کشور - ۱۳۸۵





۱-۷- توزیع جمعیت کشور در گروه‌های عمده سنی - ۱۳۸۵

زن		مرد		جمع		سن
درصد	تعداد	درصد	تعداد	درصد	تعداد	
۱۰۰/۰۰	۳۴۶۳۹۴۲۰	۱۰۰/۰۰	۳۵۸۶۶۳۶۲	۱۰۰/۰۰	۷۰۴۹۵۷۸۲	جمع .....
۲۴/۸۹	۸۶۱۸۲۹۲	۲۵/۲۷	۹۰۶۳۳۳۷	۲۵/۰۸	۱۷۶۸۱۶۲۹	..... ۱۴- ۰ ساله
۷۰/۱۲	۲۴۲۸۲۹۲۱	۶۹/۳۵	۲۴۸۷۴۶۴۱	۶۹/۷۳	۴۹۱۵۷۵۶۲	..... ۶۴- ۱۵ ساله
۴/۹۹	۱۷۲۸۲۰۷	۵/۳۸	۱۹۲۸۳۸۴	۵/۱۹	۳۶۵۶۵۹۱	..... ۶۵ ساله و بیش تر

۱-۸- جمعیت ساکن در نقاط شهری بر حسب جنس به تفکیک سن - ۱۳۸۵

زن		مرد		جمع		سن
درصد	تعداد	درصد	تعداد	درصد	تعداد	
۱۰۰/۰۰	۲۳۶۸۳۵۲۲	۱۰۰/۰۰	۲۴۵۷۶۴۴۲	۱۰۰/۰۰	۴۸۲۵۹۹۶۴	جمع .....
۷/۳۳	۱۷۳۶۹۱۵	۷/۴۴	۱۸۲۹۰۰۱	۷/۳۹	۳۵۶۵۹۱۶	..... ۴- ۰ ساله
۷/۴۱	۱۷۵۶۰۴۱	۷/۵۰	۱۸۴۲۳۳۳	۷/۴۶	۳۵۹۸۳۷۴	..... ۹- ۵ ساله
۸/۸۱	۲۰۸۶۴۶۱	۸/۹۲	۲۱۹۱۲۱۸	۸/۸۶	۴۲۷۷۶۷۹	..... ۱۴- ۱۰ ساله
۱۱/۹۹	۲۸۴۰۴۲۴	۱۱/۹۵	۲۹۳۵۶۷۳	۱۱/۹۷	۵۷۷۶۰۹۷	..... ۱۹- ۱۵ ساله
۱۳/۳۴	۳۱۵۸۴۸۶	۱۲/۶۲	۳۱۰۰۹۴۳	۱۲/۹۷	۶۲۵۹۴۲۹	..... ۲۴- ۲۰ ساله
۱۰/۶۲	۲۵۱۴۸۱۶	۱۰/۴۳	۲۵۶۲۵۵۷	۱۰/۵۲	۵۰۷۷۳۷۳	..... ۲۹- ۲۵ ساله
۸/۱۰	۱۹۱۷۸۸۸	۸/۱۸	۲۰۱۰۸۸۷	۸/۱۴	۳۹۲۸۷۷۵	..... ۳۴- ۳۰ ساله
۷/۳۹	۱۷۴۹۳۷۸	۷/۵۰	۱۸۴۴۲۳۲	۷/۴۵	۳۵۹۳۶۱۰	..... ۳۹- ۳۵ ساله
۶/۲۳	۱۴۷۶۲۹۷	۶/۳۴	۱۵۵۷۳۵۳	۶/۲۹	۳۰۳۳۶۵۰	..... ۴۴- ۴۰ ساله
۵/۲۷	۱۲۴۸۲۳۲	۵/۳۹	۱۳۲۵۷۳۰	۵/۳۳	۲۵۷۳۹۶۲	..... ۴۹- ۴۵ ساله
۴/۰۴	۹۵۶۱۳۹	۴/۱۶	۱۰۲۳۵۱۸	۴/۱۰	۱۹۷۹۶۵۷	..... ۵۴- ۵۰ ساله
۲/۷۴	۶۴۹۹۴۴	۲/۷۱	۶۶۵۵۶۱	۲/۷۳	۱۳۱۵۵۰۵	..... ۵۹- ۵۵ ساله
۲/۰۳	۴۸۱۸۶۶	۲/۰۳	۴۹۷۹۴۳	۲/۰۳	۹۷۹۸۰۹	..... ۶۴- ۶۰ ساله
۱/۵۶	۳۷۰۱۶۱	۱/۶۵	۴۰۵۰۱۲	۱/۶۱	۷۷۵۱۷۳	..... ۶۹- ۶۵ ساله
۱/۳۹	۳۲۹۵۰۴	۱/۴۸	۳۶۳۲۴۹	۱/۴۴	۶۹۲۷۵۳	..... ۷۴- ۷۰ ساله
۰/۸۷	۲۰۶۵۸۸	۰/۹۰	۲۲۰۳۳۸	۰/۸۸	۴۲۶۹۲۶	..... ۷۹- ۷۵ ساله
۰/۸۶	۲۰۴۳۸۲	۰/۸۲	۲۰۰۸۹۴	۰/۸۴	۴۰۵۲۷۶	..... ۸۰ ساله و بیش تر

۹-۱- توزیع جمعیت نقاط شهری کشور در گروه‌های عمده سنی - ۱۳۸۵

زن		مرد		جمع		سن
درصد	تعداد	درصد	تعداد	درصد	تعداد	
۱۰۰/۰۰	۲۳۶۸۳۵۲۲	۱۰۰/۰۰	۲۴۵۷۶۴۴۲	۱۰۰/۰۰	۴۸۲۵۹۹۶۴	جمع .....
۲۳/۵۶	۵۵۷۹۴۱۷	۲۳/۸۵	۵۸۶۲۵۵۲	۲۳/۷۱	۱۱۴۴۱۹۶۹	..... ۱۴-۰ ساله
۷۱/۵۷	۱۶۹۹۳۴۷۰	۷۱/۳۱	۱۷۵۲۴۳۹۷	۷۱/۵۲	۳۴۵۱۷۸۶۷	..... ۶۴-۱۵ ساله
۴/۶۹	۱۱۱۰۶۳۵	۴/۸۴	۱۱۸۹۴۹۳	۴/۷۷	۲۳۰۰۱۲۸	..... ۶۵ ساله و بیش‌تر

۱۰-۱- جمعیت ساکن در نقاط روستایی بر حسب جنس به تفکیک سن - ۱۳۸۵

زن		مرد		جمع		سن
درصد	تعداد	درصد	تعداد	درصد	تعداد	
۱۰۰/۰۰	۱۰۸۹۴۲۴۶	۱۰۰/۰۰	۱۱۲۳۶۸۵۵	۱۰۰/۰۰	۲۲۱۳۱۱۰۱	جمع <sup>(۱)</sup> .....
۸/۴۵	۹۲۰۳۱۳	۸/۶۱	۹۶۷۰۷۹	۸/۵۳	۱۸۸۷۳۹۲	..... ۴-۰ ساله
۸/۵۱	۹۲۷۰۳۹	۸/۶۶	۹۷۲۶۵۳	۸/۵۸	۱۸۹۹۶۹۲	..... ۹-۵ ساله
۱۰/۷۸	۱۱۷۴۶۹۰	۱۱/۰۷	۱۲۴۴۸۳۳	۱۰/۹۳	۲۴۱۸۵۲۳	..... ۱۴-۱۰ ساله
۱۳/۱۹	۱۴۴۶۴۱۵	۱۳/۳۵	۱۴۹۹۹۷۰	۱۳/۲۷	۲۹۳۶۳۸۵	..... ۱۹-۱۵ ساله
۱۲/۲۵	۱۳۳۵۰۰۷	۱۲/۵۰	۱۴۰۴۷۸۹	۱۲/۳۸	۲۷۳۹۷۹۶	..... ۲۴-۲۰ ساله
۹/۵۹	۱۰۴۵۰۳۲	۹/۷۲	۱۰۹۲۵۷۸	۹/۶۶	۲۱۳۷۶۱۰	..... ۲۹-۲۵ ساله
۷/۳۹	۷۹۴۳۵۵	۷/۳۳	۸۲۳۸۰۹	۷/۳۱	۱۶۱۸۱۶۴	..... ۳۴-۳۰ ساله
۶/۰۳	۶۵۷۳۸۴	۵/۹۲	۶۶۴۶۹۴	۵/۹۷	۱۳۲۲۰۷۸	..... ۳۹-۳۵ ساله
۴/۸۵	۵۲۸۷۲۴	۴/۶۵	۵۲۲۲۵۱	۴/۷۵	۱۰۵۰۹۷۵	..... ۴۴-۴۰ ساله
۴/۴۰	۴۷۹۸۲۱	۴/۱۳	۴۶۴۶۳۶	۴/۲۷	۹۴۴۴۵۷	..... ۴۹-۴۵ ساله
۳/۷۷	۴۱۱۲۴۶	۳/۲۱	۳۶۰۷۳۹	۳/۴۹	۷۷۱۹۸۵	..... ۵۴-۵۰ ساله
۲/۸۷	۳۱۳۱۹۱	۲/۲۸	۲۵۶۶۸۰	۲/۵۷	۵۶۹۸۷۱	..... ۵۹-۵۵ ساله
۲/۳۴	۲۵۵۰۹۳	۲/۰۲	۲۲۷۱۶۳	۲/۱۸	۴۸۲۲۵۶	..... ۶۴-۶۰ ساله
۱/۸۸	۲۰۴۳۲۵	۱/۹۳	۲۱۶۵۰۹	۱/۹۰	۴۲۰۸۳۴	..... ۶۹-۶۵ ساله
۱/۷۵	۱۹۱۰۷۰	۲/۰۸	۲۳۳۹۷۰	۱/۹۲	۴۲۵۰۴۰	..... ۷۴-۷۰ ساله
۱/۰۵	۱۱۴۷۰۴	۱/۳۵	۱۵۱۷۰۳	۱/۲۰	۲۶۶۴۰۷	..... ۷۹-۷۵ ساله
۰/۹۷	۱۰۵۸۳۷	۱/۱۹	۱۳۳۷۹۹	۱/۰۸	۲۳۹۶۳۶	..... ۸۰ ساله و بیش‌تر

(۱) جمعیت غیر ساکن در آن منظور نشده است.

۱۱-۱- توزیع جمعیت نقاط روستایی کشور در گروه‌های عمده سنی - ۱۳۸۵

سن		جمع		مرد		زن	
تعداد	درصد	تعداد	درصد	تعداد	درصد	تعداد	درصد
جمع	۲۲۱۳۱۱۰۱	۱۰۰/۰۰	۱۱۲۳۶۸۵۵	۱۰۰/۰۰	۱۰۱۹۴۲۴۶	۱۰۰/۰۰	
۱۴-۰ ساله	۶۲۰۵۶۰۷	۲۸/۰۴	۳۱۸۳۵۶۵	۲۸/۳۳	۳۰۲۲۰۴۲	۲۷/۷۴	
۱۵-۶۴ ساله	۱۴۵۷۳۵۷۷	۶۵/۸۵	۷۳۱۷۳۰۹	۶۵/۱۲	۷۲۵۶۲۶۸	۶۶/۶۱	
۶۵ ساله و بیش تر	۱۳۵۱۹۱۷	۶/۱۱	۷۳۵۹۸۱	۶/۵۵	۶۱۵۹۳۶	۵/۶۵	

۱۲-۱- جمعیت ساکن در نقاط شهری و روستایی بر حسب سن و جنس - ۱۳۸۵

سن	جمع <sup>(۱)</sup>			ساکن در نقاط شهری			ساکن در نقاط روستایی		
	مرد و زن	مرد	زن	مرد و زن	مرد	زن	مرد و زن	مرد	زن
جمع	۷۰۴۹۵۷۸۲	۳۵۸۶۶۳۶۲	۳۴۶۲۹۴۲۰	۶۸۲۵۹۹۶۴	۲۴۵۷۶۴۴۲	۲۳۶۸۱۳۵۲۲	۲۲۱۳۱۱۰۱	۱۱۲۳۶۸۵۵	۱۰۱۹۴۲۴۶
۴-۰ ساله	۵۴۶۳۹۷۸	۲۸۰۱۵۶۸	۲۶۶۲۴۱۰	۳۵۶۵۹۱۶	۱۸۲۹۰۰۱	۱۷۳۶۹۱۵	۱۸۸۷۳۹۲	۹۶۷۰۷۹	۹۲۰۳۱۳
۵-۹ ساله	۵۵۰۹۰۵۷	۲۸۲۰۵۲۴	۲۶۸۸۵۳۳	۳۵۹۸۳۷۴	۱۸۴۲۳۳۳	۱۷۵۶۰۴۱	۱۸۹۹۶۹۲	۹۷۲۶۵۳	۹۲۷۰۳۹
۱۴-۱۰ ساله	۶۷۰۸۵۹۴	۳۴۴۱۲۴۵	۳۲۶۷۳۴۹	۴۲۷۷۶۷۹	۲۱۹۱۲۱۸	۲۰۸۶۴۶۱	۲۴۱۸۵۲۳	۱۲۴۳۸۳۳	۱۱۷۴۶۹۰
۱۹-۱۵ ساله	۸۷۲۶۷۶۱	۴۴۴۲۹۰۱	۴۲۸۳۸۶۰	۵۷۷۶۰۹۷	۲۹۳۵۶۷۳	۲۸۴۰۴۲۴	۲۹۳۶۳۸۵	۱۴۹۹۹۷۰	۱۴۳۶۴۱۵
۲۴-۲۰ ساله	۹۰۱۱۴۲۲	۴۵۱۱۸۵۱	۴۴۹۹۵۷۱	۶۲۵۹۴۲۹	۳۱۰۰۹۴۳	۳۱۵۸۴۸۶	۲۷۳۹۷۹۶	۱۴۰۴۷۸۹	۱۳۳۵۰۰۷
۲۹-۲۵ ساله	۷۲۲۴۹۵۲	۳۶۶۰۱۶۷	۳۵۶۴۷۸۵	۵۰۷۷۳۷۳	۲۵۶۲۵۵۷	۲۵۱۴۸۱۶	۲۱۳۷۶۱۰	۱۰۹۲۵۷۸	۱۰۴۵۰۳۲
۳۴-۳۰ ساله	۵۵۵۳۵۳۱	۲۸۳۷۹۶۹	۲۷۱۵۵۶۲	۳۹۲۸۷۷۵	۲۰۱۰۸۸۷	۱۹۱۷۸۸۸	۱۶۱۸۱۶۴	۸۲۳۸۰۹	۷۹۴۳۵۵
۳۹-۳۵ ساله	۴۹۲۱۱۲۴	۲۵۱۱۵۴۵	۲۴۰۹۵۷۹	۳۵۹۳۶۱۰	۱۸۴۴۲۳۲	۱۷۴۹۳۷۸	۱۳۲۲۰۷۸	۶۶۴۶۹۴	۶۵۷۳۸۴
۴۴-۴۰ ساله	۴۰۸۹۱۵۸	۲۰۸۱۶۷۹	۲۰۰۷۴۷۹	۳۰۳۳۶۵۰	۱۵۵۷۳۵۳	۱۴۷۶۲۹۷	۱۰۵۰۹۷۵	۵۲۲۲۵۱	۵۲۸۷۲۴
۴۹-۴۵ ساله	۳۵۲۲۷۶۱	۱۷۹۲۴۸۱	۱۷۳۰۲۸۰	۲۵۷۳۹۶۲	۱۳۲۵۷۳۰	۱۲۴۸۲۳۲	۹۴۴۴۵۷	۴۶۴۶۳۶	۴۷۹۸۲۱
۵۴-۵۰ ساله	۲۷۵۵۴۲۰	۱۳۸۶۰۶۳	۱۳۶۹۳۵۷	۱۹۷۹۶۵۷	۱۰۲۳۵۱۸	۹۵۶۱۳۹	۷۷۱۹۸۵	۳۶۰۷۳۹	۴۱۱۲۴۶
۵۹-۵۵ ساله	۱۸۸۷۹۸۱	۹۲۳۵۳۶	۹۶۴۴۴۵	۱۳۱۵۵۰۵	۶۶۵۵۶۱	۶۴۹۹۴۴	۵۶۹۸۷۱	۲۵۶۶۸۰	۳۱۳۱۹۱
۶۴-۶۰ ساله	۱۴۶۴۴۵۲	۷۲۶۴۴۹	۷۳۸۰۰۳	۹۷۹۸۰۹	۴۹۷۹۴۳	۴۸۱۸۶۶	۴۸۲۲۵۶	۲۲۷۱۶۳	۲۵۵۰۹۳
۶۹-۶۵ ساله	۱۱۹۷۵۵۰	۶۲۲۴۷۰	۵۷۵۰۸۰	۷۷۵۱۷۳	۴۰۵۰۱۲	۳۷۰۱۶۱	۴۲۰۸۳۴	۲۱۶۵۰۹	۲۰۴۳۲۵
۷۴-۷۰ ساله	۱۱۱۹۳۱۸	۵۹۸۲۳۱	۵۲۱۰۸۷	۶۹۲۷۵۳	۳۶۳۲۴۹	۳۲۹۵۰۴	۴۲۵۰۴۰	۲۳۳۹۷۰	۱۹۱۰۷۰
۷۹-۷۵ ساله	۶۹۴۱۲۲	۳۷۲۵۷۰	۳۲۱۵۵۲	۴۲۶۹۲۶	۲۲۰۳۳۸	۲۰۶۵۸۸	۲۶۶۴۰۷	۱۵۱۷۰۳	۱۱۴۷۰۴
۸۰ ساله و بیش تر	۶۴۵۶۰۱	۳۳۵۱۱۳	۳۱۰۴۸۸	۴۰۵۲۷۶	۲۰۰۸۹۴	۲۰۴۳۸۲	۲۳۹۶۳۶	۱۳۳۷۹۹	۱۰۵۸۳۷

(۱) جمعیت غیر ساکن در جمع منظور شده است.

۱۳-۱- جمعیت کشور بر حسب گروه‌های سنی طی سال‌های ۸۵-۱۳۶۵ (هزار نفر)

۱۳۸۵		۱۳۷۵		۱۳۷۰		۱۳۶۵		گروه‌های سنی
درصد	تعداد	درصد	تعداد	درصد	تعداد	درصد	تعداد	
۱۰۰/۰۰	۷۰۴۹۵	۱۰۰/۰۰	۶۰۰۵۵	۱۰۰/۰۰	۵۵۸۳۷	۱۰۰/۰۰	۴۹۴۴۵	جمع
۷/۷۵	۵۴۶۳	۱۰/۲۶	۶۱۶۳	۱۴/۵۸	۸۱۴۱	۱۸/۲۹	۹۰۴۵	۴-۰ ساله
۷/۸۱	۵۵۰۹	۱۴/۱۲	۸۴۸۲	۱۶/۱۸	۹۰۳۵	۱۵/۲۲	۷۵۲۶	۹-۵ ساله
۹/۵۲	۶۷۰۸	۱۵/۱۲	۹۰۸۱	۱۳/۵۲	۷۵۴۷	۱۱/۹۴	۵۹۰۳	۱۴-۱۰ ساله
۱۲/۳۸	۸۷۲۶	۱۱/۸۵	۷۱۱۶	۱۰/۵۸	۵۹۰۹	۱۰/۵۰	۵۱۹۲	۱۹-۱۵ ساله
۱۲/۷۸	۹۰۱۱	۸/۷۰	۵۲۲۲	۸/۸۶	۴۹۴۷	۸/۴۸	۴۱۹۴	۲۴-۲۰ ساله
۱۰/۲۴	۷۲۲۴	۷/۸۴	۴۷۰۹	۷/۱۷	۴۰۰۵	۷/۳۹	۳۶۵۲	۲۹-۲۵ ساله
۷/۸۸	۵۵۵۳	۶/۶۳	۳۹۸۰	۶/۲۸	۳۵۰۴	۵/۹۲	۲۹۲۸	۳۴-۳۰ ساله
۶/۹۸	۴۹۲۱	۵/۹۵	۳۵۷۲	۵/۱۳	۲۸۶۷	۴/۲۸	۲۱۱۷	۳۹-۳۵ ساله
۵/۸۰	۴۰۸۹	۴/۶۸	۲۸۱۲	۳/۶۵	۲۰۳۷	۳/۳۵	۱۶۵۵	۴۴-۴۰ ساله
۵/۰۰	۳۵۲۲	۳/۳۵	۲۰۱۳	۲/۸۳	۱۵۷۸	۳/۲۱	۱۵۸۵	۴۹-۴۵ ساله
۳/۹۱	۲۷۵۵	۲/۵۵	۱۵۲۹	۲/۸۱	۱۵۷۱	۳/۲۳	۱۵۹۹	۵۴-۵۰ ساله
۲/۶۸	۱۸۸۷	۲/۲۸	۱۳۶۷	۲/۵۸	۱۴۴۳	۲/۷۱	۱۳۳۸	۵۹-۵۵ ساله
۲/۰۸	۱۴۶۴	۲/۳۰	۱۳۸۳	۲/۳۳	۱۳۰۳	۲/۴۰	۱۱۸۵	۶۴-۶۰ ساله
۱/۷۰	۱۱۹۷	۱/۷۹	۱۰۷۶	۱/۵۹	۸۸۵	۱/۱۶	۵۷۴	۶۹-۶۵ ساله
۱/۵۹	۱۱۱۹	۱/۴۱	۸۴۷	۰/۸۳	۴۶۵	۰/۶۹	۳۴۲	۷۴-۷۰ ساله
۰/۹۸	۶۹۴	۰/۶۱	۳۶۴	۰/۳۳	۱۸۶	۰/۴۲	۲۱۰	۷۹-۷۵ ساله
۰/۹۲	۶۴۵	۰/۵۱	۳۰۷	۰/۶۳	۳۵۴	۰/۷۶	۳۷۶	۸۰ ساله و بیش تر

۱۴-۱- میانگین و میانه سنی جمعیت کشور طی سال‌های ۸۵-۱۳۶۵

۱۳۸۵		۱۳۷۵		۱۳۷۰		۱۳۶۵		گروه‌های سنی
زن	مرد	زن	مرد	زن	مرد	زن	مرد	
۲۷/۹۵	۲۷/۹۸	۲۳/۹۰	۲۴/۱۵	۲۱/۸۵	۲۲/۴۴	۲۱/۶۰	۲۱/۸۷	میانگین سنی
۲۴/۷۲	۲۴/۷۴	۱۹/۴۵	۱۹/۳۸	۱۷/۴۶	۱۷/۶۶	۱۷/۰۴	۱۶/۹۷	میانه سنی

۱۵-۱ طبقه‌بندی جمعیتی شهرهای کشور طی سال‌های ۸۵-۱۳۶۵

۱۳۸۵		۱۳۷۵		۱۳۷۰		۱۳۶۵		طبقه‌بندی جمعیتی
جمعیت (درصد)	تعداد شهر	جمعیت (درصد)	تعداد شهر	جمعیت (درصد)	تعداد شهر	جمعیت (درصد)	تعداد شهر <sup>(۱)</sup>	
۱۰۰/۰۰	۱۰۱۲	۱۰۰/۰۰	۶۱۲	۱۰۰/۰۰	۵۱۲	۱۰۰/۰۰	۴۹۶	جمع .....
۵۲/۷۸	۲۷	۵۴/۷۲	۲۳	۵۳/۵۹	۱۹	۵۲/۹۸	۱۶	..... ۲۵۰۰۰۰ نفر و بیش تر
۱۷/۳۵	۵۴	۱۳/۹۴	۳۶	۱۳/۵۹	۲۸	۱۴/۰۰	۲۵	..... ۲۴۹۹۹۹-۱۰۰۰۰۰ نفر
۱۰/۰۳	۷۰	۱۱/۵۷	۶۰	۱۲/۵۲	۵۵	۱۱/۷۵	۴۶	..... ۹۹۹۹۹-۵۰۰۰۰ نفر
۷/۵۶	۱۰۰	۸/۹۹	۹۴	۹/۳۸	۸۵	۸/۶۴	۶۷	..... ۴۹۹۹۹-۲۵۰۰۰ نفر
۶/۸۹	۲۱۰	۷/۰۰	۱۶۶	۷/۸۰	۱۵۸	۸/۵۷	۱۴۵	..... ۲۴۹۹۹-۱۰۰۰۰ نفر
۳/۵۵	۲۳۹	۳/۰۰	۱۵۰	۲/۵۰	۱۰۷	۳/۱۰	۱۱۳	..... ۹۹۹۹-۵۰۰۰ نفر
۱/۸۴	۳۱۲	۰/۷۸	۸۳	۰/۶۲	۶۰	۰/۹۶	۸۴	..... کمتر از ۵۰۰۰ نفر

(۱) از سال ۱۳۶۵ دو نقطه شهری ری و تجریش جزء محدوده شهر تهران منظور شده‌اند.

۱۶-۱ طبقه‌بندی جمعیتی آبادی‌های دارای سکنه کشور طی سال‌های ۸۵-۱۳۶۵

۱۳۸۵		۱۳۷۵		۱۳۷۰		۱۳۶۵		طبقه‌بندی جمعیتی
جمعیت (درصد)	تعداد آبادی	جمعیت (درصد)	تعداد آبادی	جمعیت (درصد)	تعداد آبادی	جمعیت (درصد)	تعداد آبادی	
۱۰۰/۰۰	۶۳۹۰۴	۱۰۰/۰۰	۶۸۱۲۵	۱۰۰/۰۰	۶۴۶۲۷	۱۰۰/۰۰	۶۵۳۴۹	جمع .....
۸/۴۸	۲۱۶	۸/۹۶	۲۳۴	۹/۳۶	۲۵۶	۷/۷۸	۱۹۴	..... ۵۰۰۰ نفر و بیش تر
۱۲/۴۶	۸۲۷	۱۲/۹۶	۸۹۴	۱۲/۵۴	۸۸۷	۱۱/۴۴	۷۶۷	..... ۴۹۹۹-۲۵۰۰ نفر
۲۷/۲۲	۳۹۸۲	۲۷/۰۲	۴۱۵۰	۲۶/۷۵	۴۲۲۷	۲۶/۳۱	۳۹۵۰	..... ۲۴۹۹-۱۰۰۰ نفر
۲۱/۳۴	۶۷۴۷	۲۰/۹۸	۶۹۴۵	۲۱/۱۹	۷۱۷۶	۲۲/۲۳	۷۱۱۴	..... ۹۹۹-۵۰۰ نفر
۲۵/۹۶	۲۳۸۵۳	۲۵/۴۰	۲۴۱۳۴	۲۵/۷۹	۲۴۸۰۹	۲۷/۶۰	۲۵۲۰۳	..... ۴۹۹-۱۰۰ نفر
۲/۸۵	۸۶۳۶	۲/۸۵	۹۰۸۳	۲/۷۸	۹۰۶۴	۲/۹۰	۸۹۶۲	..... ۹۹-۵۰ نفر
۱/۰۷	۶۵۲۰	۱/۱۵	۷۳۸۱	۱/۰۶	۶۹۶۶	۱/۱۵	۷۱۰۲	..... ۴۹-۲۵ نفر
۰/۶۲	۱۳۱۲۳	۰/۶۷	۱۵۳۰۴	۰/۵۳	۱۱۲۴۲	۰/۵۹	۱۲۰۵۷	..... ۲۴-۱ نفر

۱۷-۱- توزیع خانوارهای معمولی برحسب تعداد افراد خانوار در نقاط شهری و روستایی طی سال‌های ۸۵-۱۳۶۵ (درصد)

سال	خانوار معمولی <sup>(۱)</sup> (هزار نفر)							۷ نفر و بیش‌تر
	۱ نفر	۲ نفر	۳ نفر	۴ نفر	۵ نفر	۶ نفر	۷ نفر	
<b>کل کشور</b>								
۱۳۶۵	۹۶۷۲	۴/۵۲	۱۰/۵۴	۱۲/۸۱	۱۶/۰۳	۱۵/۶۱	۱۳/۵۰	۲۶/۹۹
۱۳۷۰	۱۰۷۸۵	۴/۱۸	۱۰/۳۶	۱۲/۸۶	۱۶/۰۱	۱۵/۵۵	۱۴/۱۷	۲۶/۸۷
۱۳۷۵	۱۲۳۸۸	۴/۴۲	۱۱/۳۳	۱۵/۹۶	۱۸/۴۰	۱۵/۹۴	۱۲/۶۸	۲۱/۲۷
۱۳۸۵ <sup>(۲)</sup>	۱۷۳۵۳	۵/۲۰	۱۵/۲۷	۲۲/۹۰	۲۴/۴۲	۱۵/۲۶	۸/۳۵	۸/۶۰
<b>شهری</b>								
۱۳۶۵	۵۵۲۷	۴/۴۳	۱۰/۶۳	۱۴/۳۰	۱۸/۳۶	۱۷/۰۱	۱۳/۵۸	۲۱/۶۹
۱۳۷۰	۶۵۲۲	۴/۱۶	۱۰/۵۸	۱۴/۳۳	۱۸/۳۹	۱۷/۱۴	۱۴/۳۰	۲۱/۱۰
۱۳۷۵	۷۹۴۳	۴/۲۶	۱۱/۳۷	۱۷/۳۷	۲۰/۵۷	۱۷/۱۲	۱۲/۴۶	۱۶/۸۴
۱۳۸۵	۱۲۲۸۳	۵/۱۸	۱۵/۶۹	۲۴/۲۸	۲۵/۹۶	۱۵/۰۷	۷/۴۰	۶/۴۲
<b>روستایی</b>								
۱۳۶۵	۴۰۹۹	۴/۶۴	۱۰/۴۲	۱۰/۸۳	۱۲/۹۴	۱۳/۷۵	۱۳/۳۸	۳۴/۰۴
۱۳۷۰	۴۲۰۳	۴/۲۴	۱۰/۰۴	۱۰/۶۲	۱۲/۴۰	۱۳/۱۲	۱۳/۹۸	۳۵/۶۰
۱۳۷۵	۴۴۰۶	۴/۷۲	۱۱/۲۶	۱۳/۴۵	۱۴/۵۱	۱۳/۸۳	۱۳/۰۸	۲۹/۱۶
۱۳۸۵	۵۰۴۸	۵/۲۷	۱۴/۲۷	۱۹/۵۸	۲۰/۷۰	۱۵/۷۱	۱۰/۶۵	۱۳/۸۳

(۱) در سال ۱۳۷۵ خانوارهای گروهی، جزو آمار خانوارهای معمولی منظور شده است.

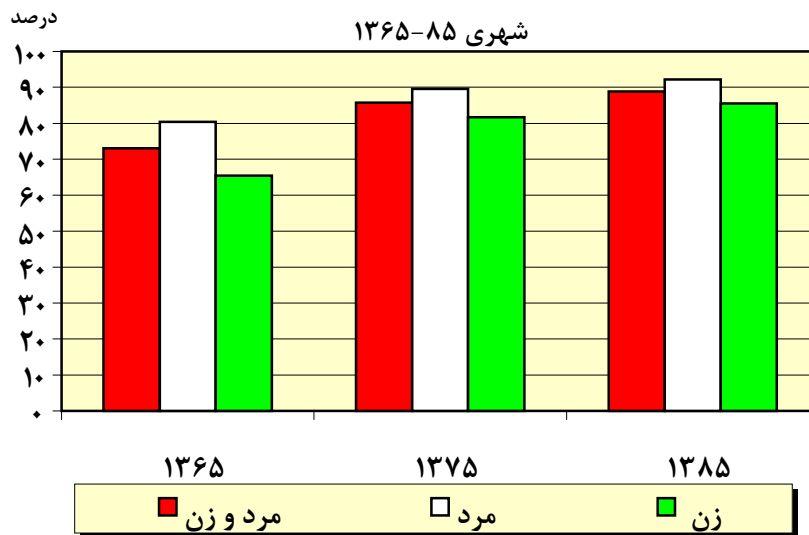
(۲) اختلاف در سر جمع به دلیل محاسبه خانوارهای غیر ساکن در کل کشور است.

۱۸-۱- درصد باسوادان در جمعیت ۶ ساله و بیش‌تر برحسب جنس در نقاط شهری و روستایی طی سال‌های ۸۵-۱۳۶۵

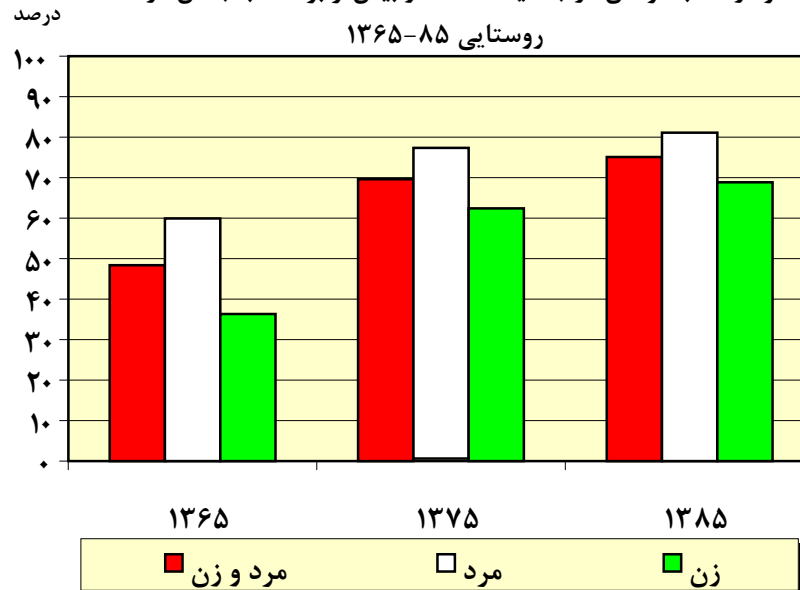
سال	جمعیت ۶ ساله و بیش‌تر (هزار نفر)			با سواد (درصد)		
	مرد و زن	مرد	زن	مرد و زن	مرد	زن
<b>کل کشور</b>						
۱۳۶۵	۳۸۷۰۹	۱۹۸۲۲	۱۸۸۸۷	۶۱/۷۸	۷۱/۰۲	۵۲/۰۸
۱۳۷۰	۴۵۸۵۶	۲۳۶۷۵	۲۲۱۸۱	۷۴/۰۷	۸۰/۶۴	۶۷/۰۶
۱۳۷۵	۵۲۲۹۵	۲۶۵۳۴	۲۵۷۶۱	۷۹/۵۱	۸۴/۶۷	۷۴/۲۱
۱۳۸۵ <sup>(۱)</sup>	۶۳۹۲۰	۳۲۴۹۴	۳۱۴۲۵	۸۴/۶۱	۸۸/۷۴	۸۰/۳۴
<b>شهری</b>						
۱۳۶۵	۲۱۲۱۰	۱۰۹۰۷	۱۰۳۰۴	۷۳/۱۱	۸۰/۳۶	۶۵/۴۳
۱۳۷۰	۲۶۵۲۱	۱۳۷۲۷	۱۲۷۹۵	۸۱/۹۲	۸۶/۷۲	۷۶/۷۷
۱۳۷۵	۳۲۵۰۰	۱۶۵۹۳	۱۵۹۰۷	۸۵/۷۱	۸۹/۵۶	۸۱/۷۰
۱۳۸۵	۴۳۹۶۳	۲۲۳۷۲	۲۱۵۹۰	۸۸/۹۳	۹۲/۱۹	۸۵/۵۵
<b>روستایی</b>						
۱۳۶۵	۱۷۳۰۷	۸۸۱۸	۸۴۸۸	۴۸/۳۷	۵۹/۹۵	۳۶/۳۳
۱۳۷۰	۱۹۰۴۷	۹۷۹۹	۹۲۴۸	۶۳/۶۸	۷۲/۶۰	۵۴/۲۲
۱۳۷۵	۱۹۶۲۵	۹۸۵۷	۹۷۶۸	۶۹/۶۱	۷۶/۷۴	۶۲/۴۱
۱۳۸۵	۱۹۸۶۵	۱۰۰۷۵	۹۷۸۹	۷۵/۲۰	۸۱/۲۲	۶۹/۰۰

(۱) جمعیت غیر ساکن در کل منظور شده است.

نمودار ۴- باسوادان در جمعیت ۶ ساله و بیش تر بر حسب جنس در نقاط



نمودار ۵- باسوادان در جمعیت ۶ ساله و بیش تر بر حسب جنس در نقاط



۱۹-۱- توزیع مهاجران وارد شده طی ۱۰ سال گذشته بر حسب آخرین محل اقامت قبلی و محل اقامت فعلی - ۱۳۸۵

محل اقامت فعلی				کل کشور		آخرین محل اقامت قبلی
ساکن در نقاط روستایی		ساکن در نقاط شهری		درصد	تعداد	
درصد	تعداد	درصد	تعداد			
۲۵/۹۲	۳۱۴۸۴۳۹	۷۴/۰۸	۱۹۹۹۷۰۹	۱۰۰/۰۰	۱۲۱۴۸۱۴۸	کل مهاجرین .....
۳۷/۴۶	۱۴۶۰۰۸۶	۶۲/۵۴	۲۴۳۷۹۵۷	۱۰۰/۰۰	۳۸۹۸۰۴۲	شهرستان محل سرشماری .....
۳۹/۲۴	۶۴۳۰۱۳	۶۰/۷۶	۹۹۵۶۵۰	۱۰۰/۰۰	۱۶۳۸۶۶۲	شهر .....
۳۶/۱۶	۸۱۷۰۷۳	۶۳/۸۴	۱۴۴۲۳۰۷	۱۰۰/۰۰	۲۲۵۹۳۸۰	آبادی .....
۲۰/۹۱	۶۵۰۷۶۰	۷۹/۰۹	۲۴۶۰۹۳۰	۱۰۰/۰۰	۳۱۱۱۶۸۹	سایر شهرستان‌های استان .....
۲۰/۴۵	۵۲۱۵۷۰	۷۹/۵۵	۲۰۲۸۳۶۹	۱۰۰/۰۰	۲۵۴۹۹۳۹	شهر .....
۲۳/۰۰	۱۲۹۱۹۰	۷۷/۰۰	۴۳۲۵۶۱	۱۰۰/۰۰	۵۶۱۷۵۰	آبادی .....
۲۰/۰۵	۹۵۷۲۰۹	۷۹/۹۵	۳۸۱۶۸۳۲	۱۰۰/۰۰	۴۷۷۴۰۴۱	شهرستان‌های سایر استان‌ها .....
۱۹/۹۸	۸۳۹۴۲۹	۸۰/۰۲	۳۳۶۱۶۴۶	۱۰۰/۰۰	۴۲۰۱۰۷۵	شهر .....
۲۰/۵۶	۱۱۷۷۸۰	۷۹/۴۴	۴۵۵۱۸۶	۱۰۰/۰۰	۵۷۲۹۶۶	آبادی .....
۲۳/۹۳	۶۲۳۳۶	۷۶/۰۷	۱۹۸۱۵۹	۱۰۰/۰۰	۲۶۰۴۹۵	خارج از کشور .....
۱۷/۳۷	۱۸۰۴۹	۸۲/۶۳	۸۵۸۳۲	۱۰۰/۰۰	۱۰۳۸۸۱	اظهار نشده .....

۲۰-۱- توزیع مهاجران وارد شده طی ۱۰ سال گذشته بر حسب آخرین محل اقامت قبلی و محل اقامت فعلی - ۱۳۸۵

محل اقامت فعلی				کل کشور		آخرین محل اقامت قبلی
ساکن در نقاط روستایی		ساکن در نقاط شهری		درصد	تعداد	
درصد	تعداد	درصد	تعداد			
۲۵/۹۲	۳۱۴۸۴۳۹	۷۴/۰۸	۱۹۹۹۷۱۰	۱۰۰/۰۰	۱۲۱۴۸۱۴۸	کل مهاجرین .....
۲۶/۰۴	۳۰۶۸۰۵۵	۷۳/۹۶	۸۷۱۵۷۱۹	۱۰۰/۰۰	۱۱۷۸۳۷۷۲	داخل کشور .....
۲۳/۸۹	۲۰۰۴۰۱۲	۷۶/۱۱	۶۳۸۵۶۶۵	۱۰۰/۰۰	۸۳۸۹۶۷۶	شهر .....
۳۱/۳۵	۱۰۶۴۰۴۳	۶۸/۶۵	۲۳۳۰۰۵۴	۱۰۰/۰۰	۳۳۹۴۰۹۶	آبادی .....
۲۳/۹۳	۶۲۳۳۶	۷۶/۰۷	۱۹۸۱۵۹	۱۰۰/۰۰	۲۶۰۴۹۵	خارج از کشور .....
۱۷/۳۷	۱۸۰۴۹	۸۲/۶۳	۸۵۸۳۲	۱۰۰/۰۰	۱۰۳۸۸۱	اظهار نشده .....



۱-۲۱- توزیع مهاجران وارد شده طی ۱۰ سال گذشته بر حسب مدت اقامت و ساکن در نقاط شهری و روستایی - ۱۳۸۵

ساکن در نقاط روستایی		ساکن در نقاط شهری		کل کشور		مدت اقامت در محل سرشماری (سال تمام)
درصد	تعداد	درصد	تعداد	درصد	تعداد	
۱۰۰/۰۰	۳۱۴۸۴۱۹	۱۰۰/۰۰	۱۹۹۹۶۹۹	۱۰۰/۰۰	۱۲۱۴۸۱۱۸	جمع .....
۲۵/۵	۸۰۳۹۵۷	۱۹/۱	۱۷۲۲۸۶۸	۲۰/۸	۲۵۲۶۸۲۵	کمتر از یک سال .....
۱۲/۳	۳۸۷۶۸۳	۱۱/۱	۹۹۸۶۹۶	۱۱/۴	۱۳۸۶۳۷۹	یک سال .....
۱۲/۷	۳۹۹۱۸۰	۱۲/۳	۱۱۰۳۲۸۹	۱۲/۴	۱۵۰۲۴۶۹	دو سال .....
۱۱/۰	۳۴۷۷۴۴	۱۱/۵	۱۰۳۵۸۰۶	۱۱/۴	۱۳۸۳۵۵۰	سه سال .....
۹/۳	۲۹۱۲۹۴	۱۰/۲	۹۱۷۵۳۵	۱۰/۰	۱۲۰۸۸۲۹	چهار سال .....
۸/۷	۲۷۵۱۲۵	۱۰/۶	۹۵۱۰۲۴	۱۰/۱	۱۲۲۶۱۴۹	پنج سال .....
۶/۳	۱۹۸۷۷۵	۷/۶	۶۸۲۴۶۱	۷/۳	۸۸۱۲۳۶	شش سال .....
۵/۳	۱۶۵۴۶۸	۶/۵	۵۸۴۰۳۴	۶/۲	۷۴۹۵۰۲	هفت سال .....
۵/۲	۱۶۴۰۸۳	۶/۵	۵۸۴۴۶۸	۶/۲	۷۴۸۵۵۱	هشت سال .....
۳/۳	۱۰۳۴۰۸	۴/۴	۳۹۸۶۲۳	۴/۱	۵۰۲۰۳۱	نه سال .....
۰/۴	۱۱۷۰۲	۰/۲	۲۰۸۹۵	۰/۳	۳۲۵۹۷	اظهار نشده .....

۱-۲۲- توزیع جمعیت ۱۰ ساله و بیش تر بر حسب وضع فعالیت در نقاط شهری و روستایی طی سال های ۸۵-۱۳۶۵

اظهار نشده (درصد)	غیر فعال (درصد)	فعال (درصد)	جمعیت ۱۰ ساله و بیش تر (هزار نفر)	سال
				<b>کل کشور</b>
۰/۵۸	۶۰/۴۲	۳۹/۰۰	۳۲۸۷۴	۱۳۶۵ .....
۱/۱۳	۶۰/۷۵	۳۸/۱۲	۳۸۶۵۵	۱۳۷۰ .....
۱/۲۲	۶۳/۴۸	۳۵/۳۰	۴۵۴۰۱	۱۳۷۵ .....
۰/۸۷	۵۹/۷۰	۳۹/۴۳	۵۹۵۲۲	۱۳۸۵ .....
				<b>شهری</b>
۰/۶۳	۶۰/۹۴	۳۸/۴۳	۱۸۲۸۱	۱۳۶۵ .....
۱/۲۷	۶۰/۹۸	۳۷/۷۶	۲۲۴۸۳	۱۳۷۰ .....
۱/۲۷	۶۴/۸۶	۳۳/۸۷	۲۸۵۰۴	۱۳۷۵ .....
۰/۸۳	۶۰/۴۰	۳۸/۷۶	۴۱۰۹۵	۱۳۸۵ .....
				<b>روستایی</b>
۰/۵۱	۵۹/۸۲	۳۹/۶۷	۱۴۴۳۸	۱۳۶۵ .....
۰/۹۳	۶۰/۴۷	۳۸/۶۰	۱۵۹۳۴	۱۳۷۰ .....
۱/۱۳	۶۱/۲۲	۳۷/۶۴	۱۶۷۵۳	۱۳۷۵ .....
۰/۹۵	۵۸/۱۹	۴۰/۸۵	۱۸۳۴۴	۱۳۸۵ .....

۱-۲۳- توزیع جمعیت فعال ۱۰ ساله و بیش تر بر حسب شاغل و بیکار در نقاط شهری و روستایی طی سال‌های ۸۵-۱۳۶۵

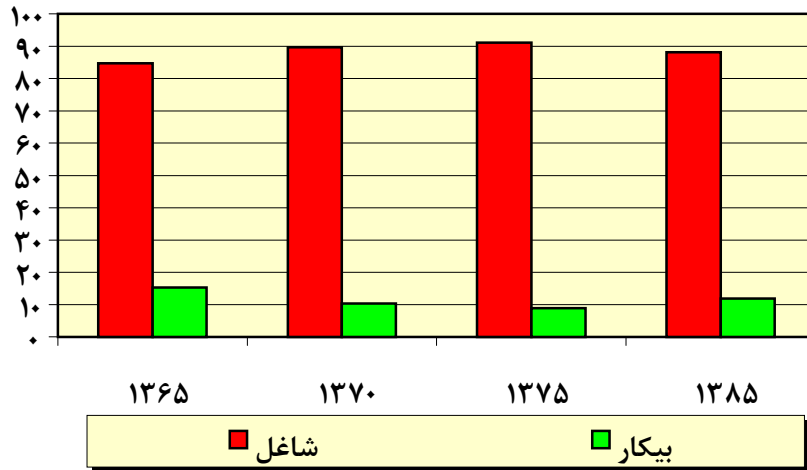
سال	جمعیت ۱۰ ساله و بیش تر (هزار نفر)	شاغل (درصد)	بیکار (درصد)
<i>کل کشور<sup>(۱)</sup></i>			
۱۳۶۵	۱۲۸۲۰	۸۵/۸۱	۱۴/۱۹
۱۳۷۰	۱۴۷۳۷	۸۸/۸۷	۱۱/۱۳
۱۳۷۵	۱۶۰۲۷	۹۰/۹۲	۹/۰۸
۱۳۸۵	۲۳۴۶۸	۸۷/۲۵	۱۲/۷۵
<i>شهری</i>			
۱۳۶۵	۷۰۲۶	۸۴/۷۳	۱۵/۲۷
۱۳۷۰	۸۴۸۹	۸۹/۶۴	۱۰/۳۶
۱۳۷۵	۹۶۵۵	۹۱/۱۴	۸/۸۶
۱۳۸۵	۱۵۹۳۰	۸۸/۱۸	۱۱/۸۲
<i>روستایی</i>			
۱۳۶۵	۵۷۲۷	۸۷/۰۹	۱۲/۹۱
۱۳۷۰	۶۱۵۰	۸۷/۸۷	۱۲/۱۳
۱۳۷۵	۶۳۰۳	۹۰/۵۶	۹/۴۴
۱۳۸۵	۷۴۹۴	۸۵/۲۶	۱۴/۷۳

(۱) در سال‌های ۱۳۶۵، ۱۳۷۵ و ۱۳۸۵ جمعیت غیر ساکن در سطر کل کشور منظور شده است.

نمودار ۶- توزیع جمعیت فعال ۱۰ ساله و بیش تر بر حسب شاغل و بیکار

درصد

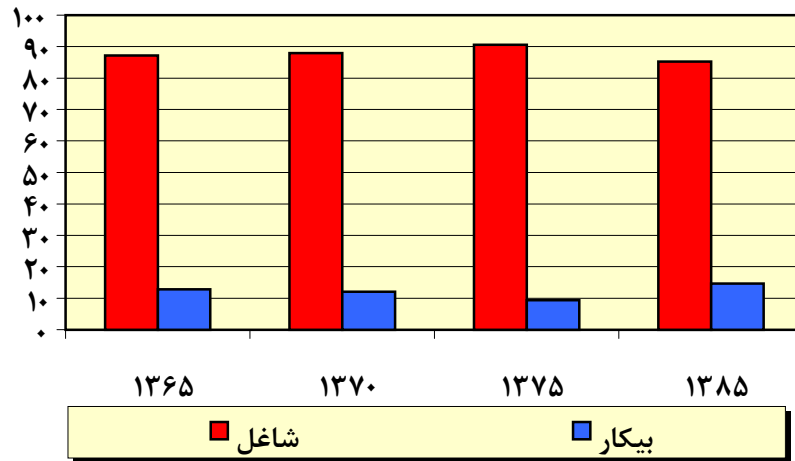
در نقاط شهری ۸۵-۱۳۶۵



نمودار ۷- توزیع جمعیت فعال ۱۰ ساله و بیش تر بر حسب شاغل و

بیکار در نقاط روستایی: ۸۵-۱۳۶۵

درصد

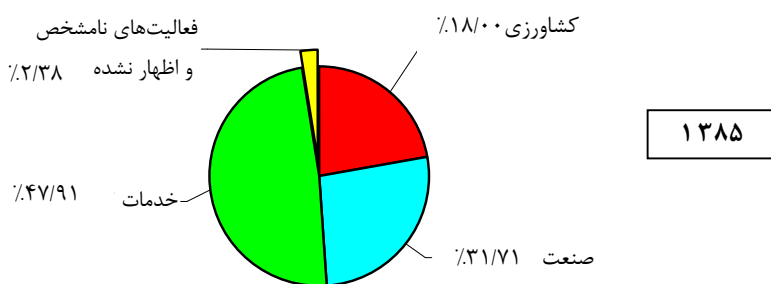
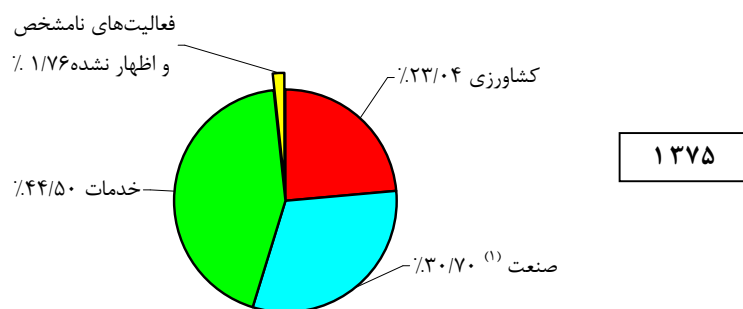
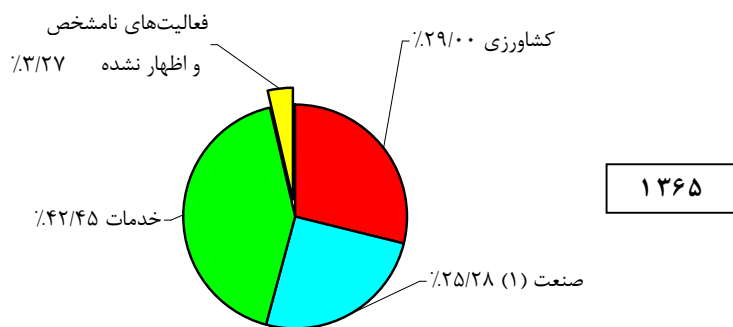


۱-۲۴- توزیع شاغلان ۱۰ ساله و بیش تر کشور بر حسب سه بخش عمده فعالیت اقتصادی طی سال های ۸۵-۱۳۶۵ (درصد)

بخش های عمده فعالیت	۱۳۶۵	۱۳۷۰	۱۳۷۵	۱۳۸۵
جمع .....	۱۰۰/۰۰	۱۰۰/۰۰	۱۰۰/۰۰	۱۰۰/۰۰
کشاورزی .....	۲۹/۰۰	۲۴/۴۸	۲۳/۰۴	۱۸/۰۰
صنعت <sup>(۱)</sup> .....	۲۵/۲۸	۲۷/۶۱	۳۰/۷۰	۳۱/۷۱
خدمات .....	۴۲/۴۵	۴۳/۶۲	۴۴/۵۰	۴۷/۹۱
فعالیت های نامشخص و اظهار نشده .....	۳/۲۷	۴/۲۹	۱/۷۶	۲/۳۸

(۱) شامل استخراج معدن، صنعت، آب، برق، گاز و ساختمان.

نمودار ۸- توزیع شاغلان ۱۰ ساله و بیش تر کشور بر حسب بخش‌های عمده اقتصادی ۸۵-۱۳۶۵

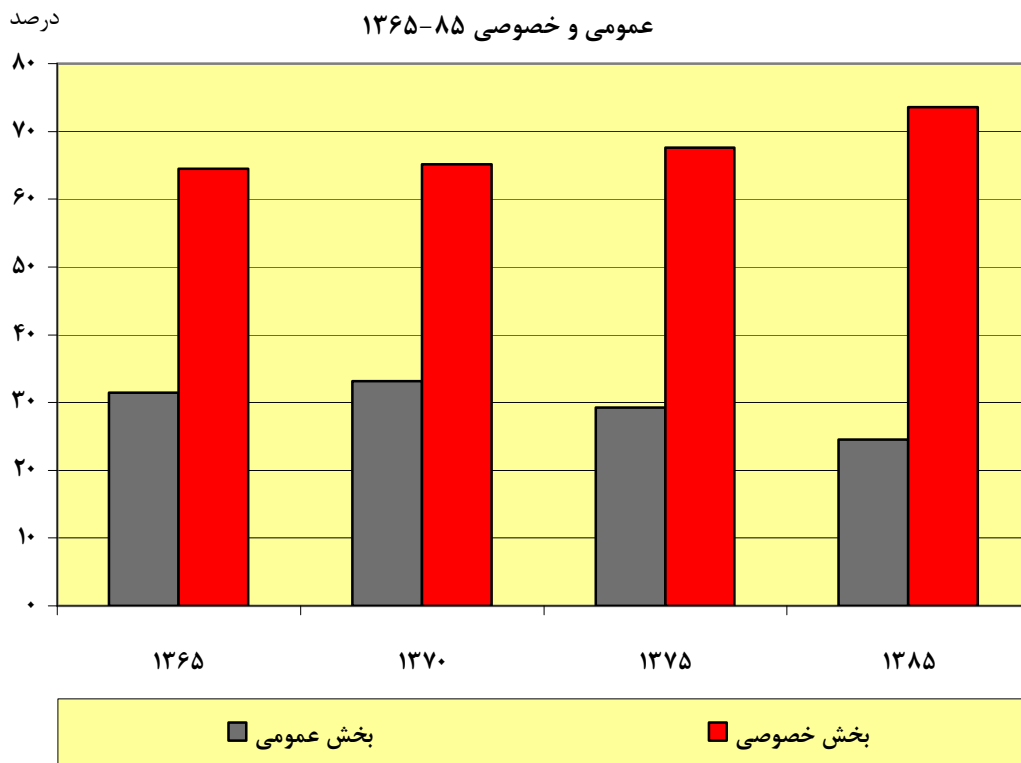


(۱) شامل استخراج معدن، آب، برق، گاز و ساختمان

۱-۲۵- توزیع شاغلان ۱۰ ساله و بیش تر کشور بر حسب بخش های عمومی و خصوصی طی سال های ۸۵-۱۳۶۵ (درصد)

سال	شاغلان (هزار نفر)	بخش خصوصی	بخش عمومی	اظهار نشده
۱۳۶۵	۱۱۰۰۲	۶۴/۴۵	۳۱/۳۹	۴/۱۶
۱۳۷۰	۱۳۰۹۷	۶۵/۱۶	۳۳/۱۸	۱/۶۶
۱۳۷۵	۱۴۵۷۲	۶۷/۶۰	۲۹/۲۲	۳/۱۸
۱۳۸۵	۲۰۴۷۶	۷۳/۵۷	۲۴/۵۴	۱/۸۹

نمودار ۹- توزیع شاغلان ۱۰ ساله و بیش تر کشور بر حسب بخش های عمومی و خصوصی ۸۵-۱۳۶۵



۱-۲۶- توزیع واحدهای مسکونی معمولی بر حسب تعداد خانوار ساکن در آنها طی سالهای ۸۵-۱۳۶۵ (درصد)

سال	تعداد واحد مسکونی معمولی (هزار واحد)	۱ خانوار	۲ خانوار	۳ خانوار	۴ خانوار و بیش تر
<b>کل کشور</b>					
۱۳۶۵	۸۲۱۷	۸۷/۲۵	۱۰/۱۷	۲/۰۲	۰/۵۵
۱۳۷۵	۱۰۷۷۰	۸۸/۷۷	۹/۰۱	۱/۵۶	۰/۶۶
۱۳۸۵	۱۵۸۵۹	۹۲/۳۴	۶/۳۱	۱/۰۹	۰/۲۷
<b>شهری</b>					
۱۳۶۵	۴۶۷۰	۸۵/۸۴	۱۱/۳۱	۲/۲۵	۰/۶۰
۱۳۷۵	۶۹۱۴	۸۸/۲۱	۹/۵۷	۱/۶۱	۰/۶۱
۱۳۸۵	۱۱۴۳۱	۹۳/۲۰	۵/۶۹	۰/۹۰	۰/۲۱
<b>روستایی</b>					
۱۳۶۵	۳۵۴۸	۸۹/۱۱	۸/۶۷	۱/۷۲	۰/۵۰
۱۳۷۵	۳۸۵۶	۸۹/۷۸	۸/۰۲	۱/۴۷	۰/۷۳
۱۳۸۵	۴۴۲۸	۹۰/۱۱	۷/۹۰	۱/۵۷	۰/۴۲

۱-۲۷- خانوارهای گروهی و معمولی ساکن در واحدهای مسکونی معمولی بر حسب امکانات و تسهیلات مورد استفاده موجود در واحد مسکونی در نقاط شهری و روستایی طی سالهای ۸۵-۱۳۶۵ (درصد)

شرح	۱۳۶۵			۱۳۷۵			۱۳۸۵		
	کل کشور	شهری	روستایی	کل کشور	شهری	روستایی	کل کشور	شهری	روستایی
حداقل برق	۸۴/۲۰	۹۷/۶۱	۶۵/۹۳	۹۵/۳۳	۹۹/۰۹	۸۸/۴۷	۹۹/۳۱	۹۹/۷۱	۹۸/۳۲
حداقل تلفن ثابت	۱۰/۹۵	۱۸/۵۳	۰/۶۱	۳۲/۷۹	۴۵/۵۴	۹/۵۵	۷۸/۸۸	۸۵/۳۹	۶۲/۷۸
حداقل آب لوله‌کشی	۷۴/۲۳	۹۰/۴۷	۵۲/۰۹	۸۷/۲۳	۹۶/۲۶	۷۰/۷۷	۹۱/۱۹	۹۵/۳۵	۸۰/۸۹
حداقل گاز لوله‌کشی	۵/۶۷	۹/۳۲	۰/۶۹	۳۱/۸۲	۴۸/۱۷	۲/۰۲	۶۵/۶۷	۸۲/۹۸	۲۲/۸۴
حمام	۴۳/۹۲	۶۳/۳۳	۱۷/۴۸	۶۵/۵۸	۸۱/۲۴	۳۷/۰۲	۸۵/۹۸	۹۲/۸۹	۶۸/۸۷

۲۸-۱- توزیع خانوارهای معمولی ساکن برحسب نوع سوخت مصرفی برای پخت و پز، ایجاد گرما و تهیه آب گرم در نقاط شهری و روستایی در سالهای ۱۳۶۵، ۱۳۷۵ و ۱۳۸۵ (درصد)

تهیه آب گرم <sup>(۱)</sup>	ایجاد گرما			پخت و پز			نوع سوخت مصرفی
	۱۳۸۵	۱۳۸۵	۱۳۷۵	۱۳۶۵	۱۳۸۵	۱۳۷۵	
۱۰۰	۱۰۰	۱۰۰	۱۰۰	۱۰۰	۱۰۰	۱۰۰	کل کشور .....
۱۵/۷۱	۲۵/۳۹	۵۸/۹۰	۷۳/۰۵	۳/۴۲	۹/۰۰	۲۵/۰۷	نفت سفید .....
۱/۱۷	۰/۹۰	۳/۷۰	۴/۶۲	x	۰/۱۴	۰/۱۹	گازوییل .....
۱۰/۸۱	۳/۲۸	۰/۸۹	۵/۲۷	۳۰/۰۹	۵۸/۱۴	۶۶/۵۲	گاز مایع .....
۶۵/۱۱	۶۵/۰۵	۳۰/۱۶	-	۶۵/۲۰	۳۰/۳۹	-	گاز لوله‌کشی .....
۴/۵۶	۳/۱۴	۱/۶۶	۰/۸۷	۰/۱۷	۰/۰۳	۰/۱۸	برق .....
۲/۱۴	۱/۴۹	۳/۷۷	۱۴/۴۰	۰/۶۷	۲/۲۱	۷/۱۶	هیزم و زغال چوب .....
۰/۵۰	۰/۷۵	۰/۹۱	۱/۷۹	۰/۴۴	۰/۰۸	۰/۸۸	سایر و اظهار نشده .....
۱۰۰	۱۰۰	۱۰۰	۱۰۰	۱۰۰	۱۰۰	۱۰۰	شهری .....
۴/۵۳	۱۰/۵۰	۴۶/۵۳	۸۱/۹۹	۰/۹۷	۳/۳۱	۱۴/۲۴	نفت سفید .....
۰/۵۴	۰/۵۳	۳/۵۸	۵/۴۲	x	۰/۱۰	۰/۱۷	گازوییل .....
۷/۸۹	۳/۰۹	۱/۰۹	۸/۵۷	۱۵/۷۲	۴۹/۷۴	۸۴/۳۷	گاز مایع .....
۸۲/۶۴	۸۲/۵۶	۴۶/۳۸	-	۸۲/۶۹	۴۶/۷۲	-	گاز لوله‌کشی .....
۳/۸۳	۲/۵۰	۱/۷۱	۰/۸۶	۰/۱۹	۰/۰۴	۰/۱۸	برق .....
۰/۱۲	۰/۰۸	۰/۱۹	۲/۱۹	۰/۰۲	۰/۰۶	۰/۴۰	هیزم و زغال چوب .....
۰/۴۵	۰/۷۴	۰/۵۲	۰/۹۸	۰/۴۰	۰/۰۲	۰/۶۳	سایر و اظهار نشده .....
۱۰۰	۱۰۰	۱۰۰	۱۰۰	۱۰۰	۱۰۰	۱۰۰	روستایی .....
۴۳/۰۵	۶۱/۸۰	۸۱/۱۸	۶۱/۰۰	۹/۴۱	۱۹/۲۶	۳۹/۶۷	نفت سفید .....
۲/۶۹	۱/۸۱	۳/۹۲	۳/۵۵	x	۰/۲۲	۰/۲۱	گازوییل .....
۱۷/۹۶	۳/۷۳	۰/۵۴	۰/۸۲	۶۵/۲۳	۷۳/۲۸	۴۲/۴۵	گاز مایع .....
۲۲/۲۷	۲۲/۲۴	۰/۹۳	-	۲۲/۴۴	۰/۹۳	-	گاز لوله‌کشی .....
۶/۳۴	۴/۷۰	۱/۵۷	۰/۸۹	۰/۱۱	۰/۰۲	۰/۱۷	برق .....
۷/۰۷	۴/۹۴	۱۰/۳۳	۳۰/۸۶	۲/۲۶	۶/۰۹	۱۶/۲۸	هیزم و زغال چوب .....
۰/۶۲	۰/۷۸	۱/۶۳	۲/۸۹	۰/۵۵	۰/۱۹	۱/۲۲	سایر و اظهار نشده .....

(۱) نوع سوخت مصرفی برای تهیه آب گرم فقط در سرشماری سال ۱۳۸۵ سؤال شده است.





## **فصل دوم**

**اطلاعات تطبیقی سرشماری عمومی نفوس و مسکن**

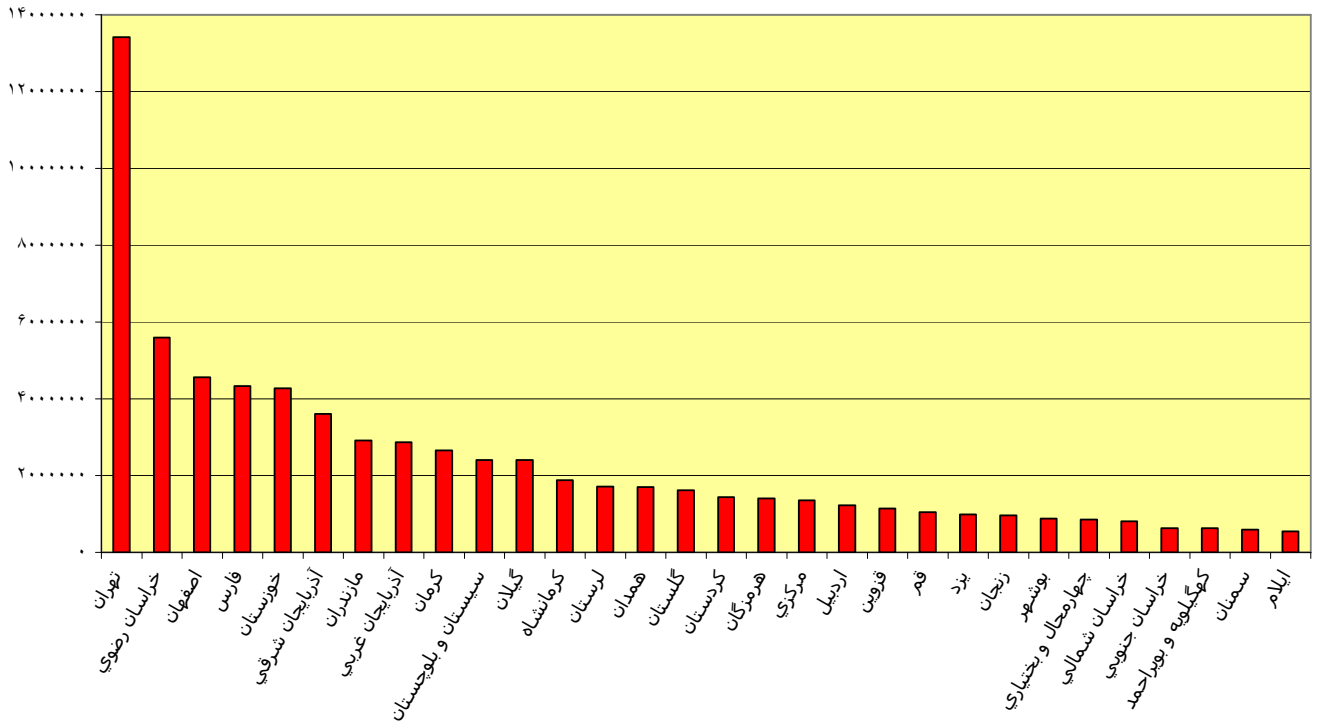
**۱۳۶۵-۸۵**



۱-۲- جمعیت کشور به تفکیک استان طی سال‌های ۸۵-۱۳۶۵

۱۳۸۵	۱۳۷۵	۱۳۷۰	۱۳۶۵	نام استان
۷۰۴۹۵۷۸۲	۶۰۰۵۵۴۸۸	۵۵۸۳۷۱۶۳	۴۹۴۴۵۰۱۰	کل کشور .....
۳۶۰۳۴۵۶	۳۳۲۵۵۴۰	۳۲۷۸۷۱۸	۳۰۷۷۸۸۲	آذربایجان شرقی .....
۲۸۷۳۴۵۹	۲۴۹۶۳۲۰	۲۲۸۴۲۰۸	۱۹۷۱۶۷۷	آذربایجان غربی .....
۱۲۲۸۱۵۵	۱۱۶۸۰۱۱	۱۱۴۱۶۲۵	۱۰۳۶۲۰۲	اردبیل .....
۴۵۵۹۲۵۶	۳۹۲۳۲۵۵	۳۶۸۲۴۴۴	۳۲۹۴۹۱۶	اصفهان .....
۵۴۵۷۸۷	۴۸۷۸۸۶	۴۴۰۶۹۳	۳۸۲۰۹۱	ایلام .....
۸۸۶۲۶۷	۷۴۳۶۷۵	۶۹۴۲۵۲	۶۱۲۱۸۳	بوشهر .....
۱۳۴۲۲۳۶۶	۱۰۳۴۳۹۶۵	۹۲۲۵۱۶۲	۸۰۹۵۱۷۴	تهران .....
۸۵۷۹۱۰	۷۶۱۱۶۸	۷۴۷۲۹۷	۶۳۱۱۷۹	چهارمحال و بختیاری .....
۶۳۶۴۲۰	۵۳۵۴۸۱	۵۷۸۲۳۵	۵۵۸۸۶۶	خراسان جنوبی .....
۵۵۹۳۰۷۹	۴۷۱۹۹۰۲	۴۶۹۵۹۴۶	۴۰۸۶۱۸۲	خراسان رضوی .....
۸۱۱۵۷۲	۷۳۲۶۴۶	۶۸۵۴۰۳	۵۸۷۳۲۸	خراسان شمالی .....
۴۲۷۴۹۷۹	۳۷۴۶۷۷۲	۳۱۷۵۸۵۲	۲۶۸۱۹۷۸	خوزستان .....
۹۶۴۶۰۱	۹۰۰۸۹۰	۸۶۷۰۹۶	۷۸۲۹۸۸	زنجان .....
۵۸۹۷۴۲	۵۰۱۴۴۷	۴۵۸۱۲۵	۴۱۷۰۳۵	سمنان .....
۲۴۰۵۷۴۲	۱۷۲۲۵۷۹	۱۴۵۵۱۰۲	۱۱۹۷۰۵۹	سیستان و بلوچستان .....
۴۳۳۶۸۷۸	۳۸۱۷۰۳۶	۳۵۴۳۸۲۸	۳۱۹۳۷۶۹	فارس .....
۱۱۴۳۲۰۰	۹۶۸۲۵۷	۹۰۹۰۳۷	۸۰۵۵۶۲	قزوین .....
۱۰۴۶۷۳۷	۸۵۳۰۴۴	۷۵۷۱۴۷	۶۱۶۹۶۳	قم .....
۱۴۴۰۱۵۶	۱۳۴۶۳۸۳	۱۲۳۳۴۸۰	۱۰۷۸۴۱۵	کردستان .....
۲۶۵۲۴۱۳	۲۰۰۴۳۲۸	۱۸۶۲۵۴۲	۱۶۲۲۹۵۸	کرمان .....
۱۸۷۹۳۸۵	۱۷۷۸۵۹۶	۱۶۲۲۱۵۹	۱۴۶۲۹۶۵	کرمانشاه .....
۶۳۴۲۹۹	۵۴۴۳۵۶	۴۹۶۷۳۹	۴۱۱۸۲۸	کهگیلویه و بویراحمد .....
۱۶۱۷۰۸۷	۱۴۲۶۲۸۸	۱۳۱۵۳۸۴	۱۱۴۵۰۳۳	گلستان .....
۲۴۰۴۸۶۱	۲۲۴۱۸۹۶	۲۲۰۴۰۴۷	۲۰۸۱۰۳۷	گیلان .....
۱۷۱۶۵۲۷	۱۵۸۴۴۳۴	۱۵۰۱۷۷۸	۱۳۶۷۰۲۹	لرستان .....
۲۹۲۲۴۳۲	۲۶۰۲۰۰۸	۲۴۷۷۷۶۵	۲۲۷۴۳۱۳	مازندران .....
۱۳۵۱۲۵۷	۱۲۲۸۸۱۲	۱۱۸۲۶۱۱	۱۰۸۲۱۰۹	مرکزی .....
۱۴۰۳۶۷۴	۱۰۶۲۱۵۵	۹۲۴۴۳۳	۷۶۲۲۰۶	هرمزگان .....
۱۷۰۳۲۶۷	۱۶۷۷۹۵۷	۱۶۵۱۳۲۰	۱۵۰۵۸۲۶	همدان .....
۹۹۰۸۱۸	۸۱۰۴۰۱	۷۴۴۷۳۵	۶۲۲۲۵۷	یزد .....

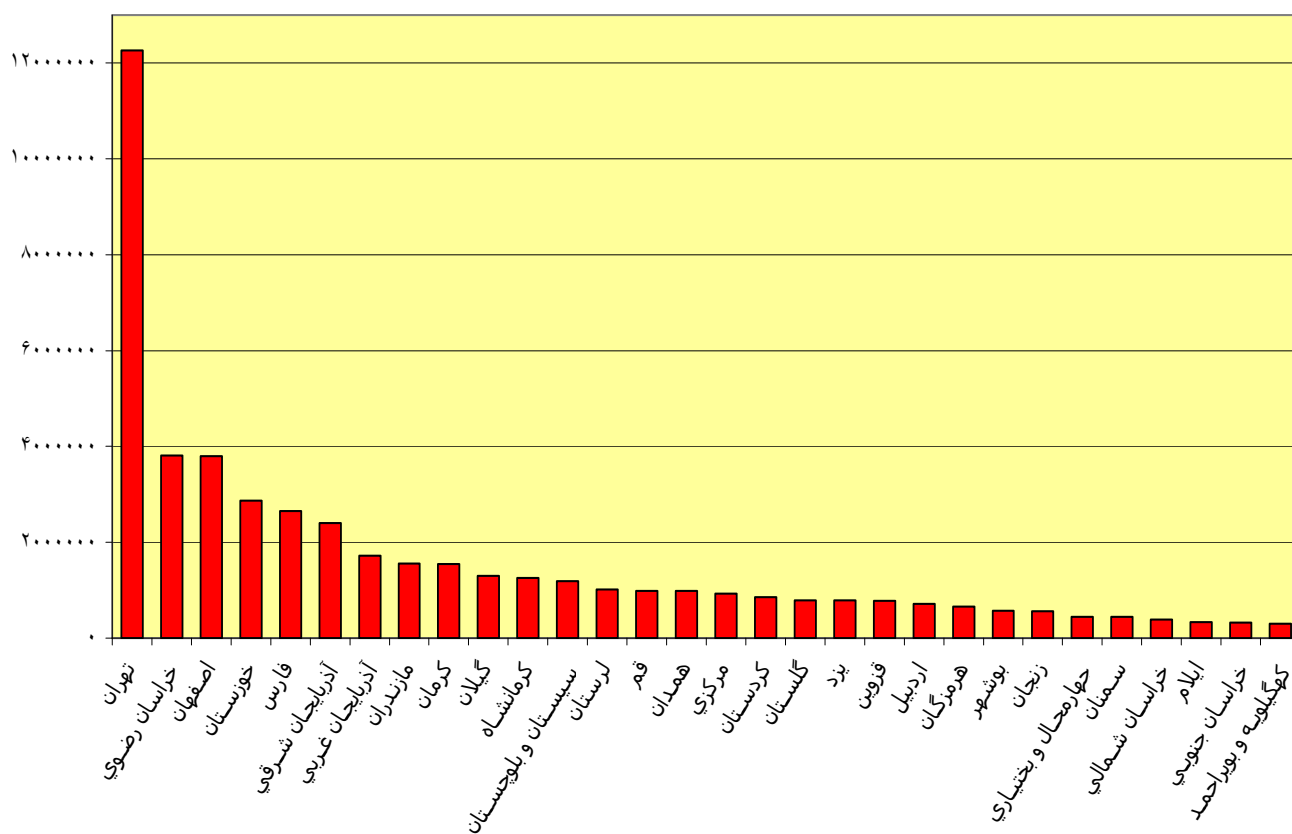
نمودار ۱۰- جمعیت کشور به تفکیک استان - ۱۳۸۵



۲-۲- جمعیت نقاط شهری کشور به تفکیک استان طی سال‌های ۸۵-۱۳۶۵

۱۳۸۵	۱۳۷۵	۱۳۷۰	۱۳۶۵	نام استان
۴۸۲۵۹۹۶۴	۳۶۸۱۷۷۸۹	۳۱۸۳۶۵۹۸	۲۶۸۴۴۵۶۱	نقاط شهری .....
۲۴۰۲۵۳۹	۲۰۰۴۴۸۴	۱۸۰۷۲۳۵	۱۵۸۶۱۸۹	آذربایجان شرقی .....
۱۷۲۴۹۵۴	۱۳۱۵۱۶۱	۱۰۸۳۲۳۵	۹۰۲۹۹۹	آذربایجان غربی .....
۷۱۵۵۹۷	۵۶۸۴۴۸	۴۸۸۲۸۲	۴۱۲۶۲۰	اردبیل .....
۳۷۹۸۷۲۸	۲۹۱۴۸۷۴	۲۴۴۹۶۲۳	۲۱۱۲۰۶۱	اصفهان .....
۳۳۱۲۳۱	۲۵۹۶۸۷	۲۱۱۱۱۸	۱۵۶۶۵۸	ایلام .....
۵۷۷۴۶۵	۳۹۴۴۸۹	۳۵۶۰۸۵	۳۰۶۰۷۵	بوشهر .....
۱۲۲۶۰۴۳۱	۸۹۱۲۳۳۱	۷۹۹۲۴۰۶	۶۹۹۳۰۱۳	تهران .....
۴۴۲۲۹۸	۳۴۲۹۰۵	۲۷۷۰۰۶	۲۲۹۴۷۱	چهارمحال و بختیاری .....
۳۲۶۶۹۵	۲۱۹۱۰۳	۱۸۱۲۳۷	۱۴۸۸۳۰	خراسان جنوبی .....
۳۸۱۱۹۰۰	۲۸۸۳۵۶۳	۲۶۲۸۰۷۶	۲۱۸۶۴۵۸	خراسان رضوی .....
۳۹۲۴۵۸	۲۹۳۵۴۹	۲۴۰۸۵۲	۱۹۸۸۳۲	خراسان شمالی .....
۲۸۷۳۵۶۴	۲۳۴۲۵۱۴	۱۹۳۰۴۴۰	۱۴۸۵۳۵۶	خوزستان .....
۵۵۹۳۴۰	۴۲۹۰۱۳	۳۷۷۸۵۰	۳۱۷۱۱۳	زنجان .....
۴۴۰۵۵۹	۳۴۲۴۵۵	۲۸۲۳۱۶	۲۴۴۸۳۲	سمنان .....
۱۱۹۳۱۹۸	۷۹۴۵۲۸	۶۲۹۶۸۳	۴۸۷۷۰۹	سیستان و بلوچستان .....
۲۶۵۲۹۴۷	۲۱۶۳۱۱۹	۱۸۸۵۸۴۷	۱۶۰۹۲۶۱	فارس .....
۷۷۷۹۷۵	۵۵۲۹۲۸	۴۴۳۳۰۶	۳۶۵۶۴۱	قزوین .....
۹۸۳۰۹۴	۷۷۷۶۷۷	۶۸۱۲۵۳	۵۴۳۱۳۹	قم .....
۸۵۵۸۱۹	۷۰۵۷۱۵	۵۸۵۳۳۹	۴۲۸۲۱۳	کردستان .....
۱۵۵۲۵۱۹	۱۰۶۰۰۷۵	۸۵۰۵۲۹	۶۹۸۷۵۵	کرمان .....
۱۲۵۵۳۱۹	۱۰۹۸۲۸۲	۹۶۳۰۰۵	۸۲۱۷۶۶	کرمانشاه .....
۳۰۲۱۹۲	۲۱۳۵۶۳	۱۵۱۱۴۵	۱۱۱۳۰۸	کهگیلویه و بویراحمد .....
۷۹۵۱۲۶	۵۸۸۹۸۵	۵۰۵۱۹۲	۴۲۲۱۹۳	گلستان .....
۱۲۹۵۷۵۱	۱۰۴۹۹۸۰	۸۸۳۳۵۶	۷۸۴۱۷۳	گیلان .....
۱۰۲۰۱۵۰	۸۵۰۰۱۶	۷۶۰۹۳۰	۶۳۹۰۳۸	لرستان .....
۱۵۵۴۱۴۳	۱۱۹۴۲۳۳	۱۰۳۴۱۳۵	۸۹۳۰۲۳	مازندران .....
۹۳۲۰۷۳	۷۰۱۵۴۷	۵۹۱۱۷۷	۴۷۶۱۲۷	مرکزی .....
۶۶۱۳۲۵	۴۴۳۹۷۰	۳۸۱۸۲۰	۳۰۸۱۹۹	هرمزگان .....
۹۸۰۷۷۱	۸۱۰۶۴۰	۶۹۶۷۵۳	۵۶۳۳۱۶	همدان .....
۷۸۹۸۰۳	۵۸۹۹۵۵	۴۸۷۳۶۷	۴۱۲۱۹۳	یزد .....

نمودار ۱۱- جمعیت نقاط شهری کشور به تفکیک استان - ۱۳۸۵



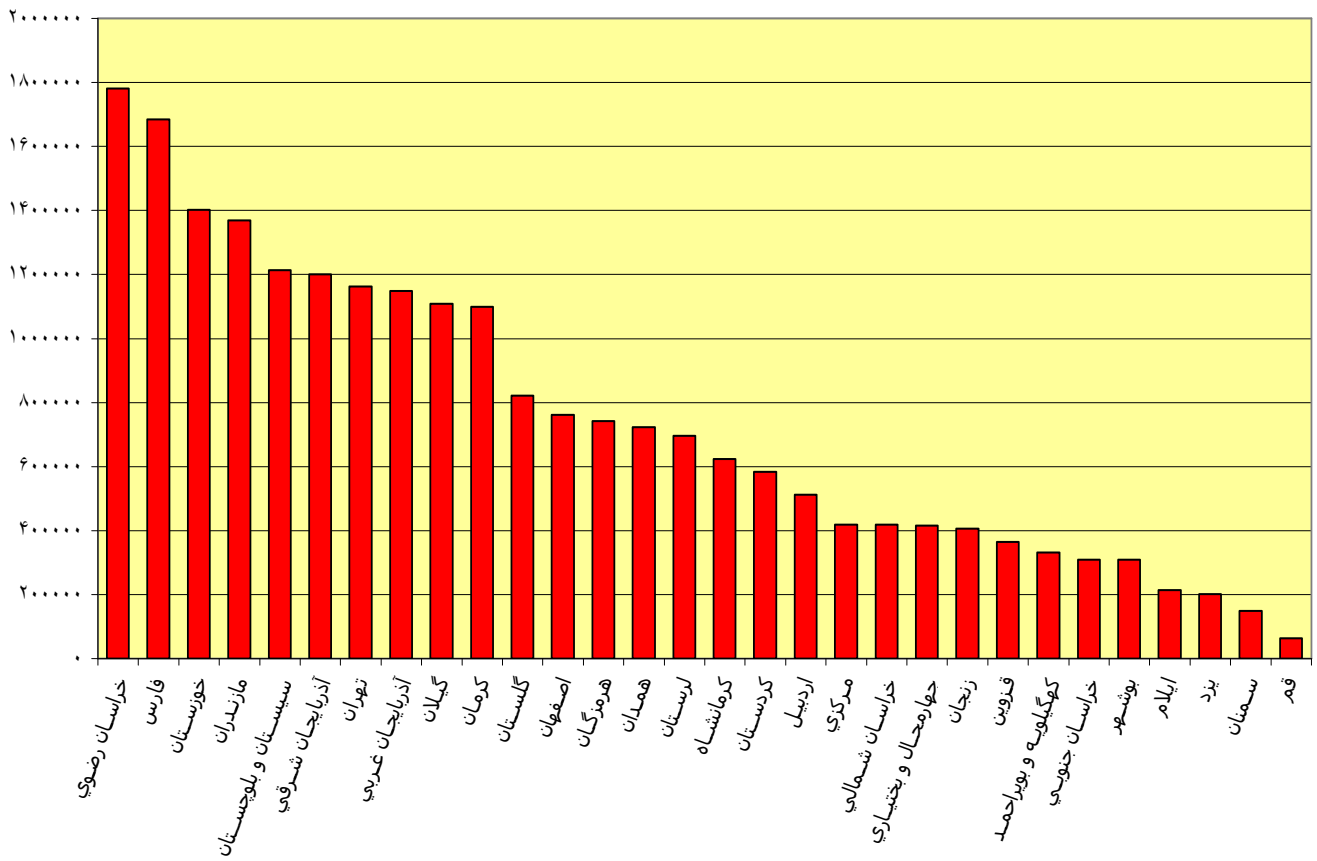
۲-۳- جمعیت نقاط روستایی<sup>(۱)</sup> کشور به تفکیک استان طی سال‌های ۸۵-۱۳۶۵

۱۳۸۵	۱۳۷۵	۱۳۷۰	۱۳۶۵	نام استان
۲۲۲۳۵۱۱۸	۲۳۲۳۷۶۹۹	۲۴۰۰۰۵۶۵	۲۲۶۰۰۴۴۹	نقاط روستایی
۱۲۰۰۹۱۷	۱۳۲۱۰۵۶	۱۴۷۱۴۸۳	۱۴۹۱۶۹۳	آذربایجان شرقی
۱۱۴۸۵۰۵	۱۱۸۱۱۵۹	۱۲۰۰۹۷۳	۱۰۶۸۶۷۸	آذربایجان غربی
۵۱۲۵۵۸	۵۹۹۵۶۳	۶۵۳۳۴۳	۶۲۳۵۸۲	اردبیل
۷۶۰۵۲۸	۱۰۰۸۳۸۱	۱۲۳۲۸۲۱	۱۱۸۲۸۵۵	اصفهان
۲۱۴۵۵۶	۲۲۸۱۹۹	۲۲۹۵۷۵	۲۲۵۴۳۳	ایلام
۳۰۸۸۰۲	۳۴۹۱۸۶	۳۳۸۱۶۷	۳۰۶۱۰۸	بوشهر
۱۱۶۱۹۳۵	۱۴۳۱۶۳۴	۱۲۳۲۷۵۶	۱۱۰۲۱۶۱	تهران
۴۱۵۶۱۲	۴۱۸۲۶۳	۴۷۰۲۹۱	۴۰۱۷۰۸	چهارمحال و بختیاری
۳۰۹۷۲۵	۳۱۶۳۷۸	۳۹۶۹۹۸	۴۱۰۰۳۶	خراسان جنوبی
۱۷۸۱۱۷۹	۱۸۳۶۳۳۹	۲۰۶۷۸۷۰	۱۸۹۹۷۲۴	خراسان رضوی
۴۱۹۱۱۴	۴۳۹۰۹۷	۴۴۴۵۵۱	۳۸۸۴۹۶	خراسان شمالی
۱۴۰۱۴۱۵	۱۴۰۴۲۵۸	۱۲۴۵۴۱۲	۱۱۹۶۶۲۲	خوزستان
۴۰۵۲۶۱	۴۷۱۸۷۷	۴۸۹۲۴۶	۴۶۵۸۷۵	زنجان
۱۴۹۱۸۳	۱۵۸۹۹۲	۱۷۵۸۰۹	۱۷۲۲۰۳	سمنان
۱۲۱۲۵۴۴	۹۲۸۰۵۱	۸۲۵۴۱۹	۷۰۹۳۵۰	سیستان و بلوچستان
۱۶۸۳۹۳۱	۱۶۵۳۹۱۷	۱۶۵۷۹۸۱	۱۵۸۴۵۰۸	فارس
۳۶۵۲۲۵	۴۱۵۳۲۹	۴۶۵۷۳۱	۴۳۹۹۲۱	قزوین
۶۳۶۴۳	۷۵۳۶۷	۷۵۸۹۴	۷۳۸۲۴	قم
۵۸۴۳۳۷	۶۴۰۶۶۸	۶۴۸۱۴۱	۶۵۰۲۰۲	کردستان
۱۰۹۹۸۹۴	۹۴۴۲۵۳	۱۰۱۲۰۱۳	۹۲۴۲۰۳	کرمان
۶۲۴۰۶۶	۶۸۰۳۱۴	۶۵۹۱۵۴	۶۴۱۱۹۹	کرمانشاه
۳۳۲۱۰۷	۳۳۰۷۹۳	۳۴۵۵۹۴	۳۰۰۵۲۰	کهگیلویه و بویراحمد
۸۲۱۹۶۱	۸۳۷۳۰۳	۸۱۰۱۹۲	۷۲۲۸۴۰	گلستان
۱۱۰۹۱۱۰	۱۱۹۱۹۱۶	۱۳۲۰۶۹۱	۱۲۹۶۸۶۴	گیلان
۶۹۶۳۷۷	۷۳۴۴۱۸	۷۴۰۸۴۸	۷۲۷۹۹۱	لرستان
۱۳۶۸۲۸۹	۱۴۰۷۷۷۵	۱۴۴۳۶۳۰	۱۳۸۱۲۹۰	مازندران
۴۱۹۱۸۴	۵۲۷۲۶۵	۵۹۱۴۳۴	۶۰۵۹۸۲	مرکزی
۷۴۲۳۴۹	۶۱۸۱۸۵	۵۴۲۶۱۳	۴۵۴۰۰۷	هرمزگان
۷۲۲۴۹۶	۸۶۷۳۱۷	۹۵۴۵۶۷	۹۴۲۵۱۰	همدان
۲۰۱۰۱۵	۲۲۰۴۴۶	۲۵۷۳۶۸	۲۱۰۰۶۴	یزد

(۱) جمعیت غیر ساکن به جمعیت روستایی اضافه شده است.



نمودار ۱۲- جمعیت نقاط روستایی کشور به تفکیک استان - ۱۳۸۵



۲-۴- توزیع نسبی جمعیت کشور به تفکیک استان طی سال‌های ۸۵-۱۳۶۵

(درصد)

نام استان	۱۳۶۵	۱۳۷۰	۱۳۷۵	۱۳۸۵
کل کشور	۱۰۰/۰۰	۱۰۰/۰۰	۱۰۰/۰۰	۱۰۰/۰۰
آذربایجان شرقی	۶/۲۲	۵/۸۷	۵/۵۴	۵/۱۱
آذربایجان غربی	۳/۹۹	۴/۰۹	۴/۱۶	۴/۰۸
اردبیل	۲/۱۰	۲/۰۴	۱/۹۴	۱/۷۴
اصفهان	۶/۶۶	۶/۵۹	۶/۵۳	۶/۴۷
ایلام	۰/۷۷	۰/۷۹	۰/۸۱	۰/۷۷
بوشهر	۱/۲۴	۱/۲۴	۱/۲۴	۱/۲۶
تهران	۱۶/۳۷	۱۶/۵۲	۱۷/۲۲	۱۹/۰۴
چهارمحال و بختیاری	۱/۲۸	۱/۳۴	۱/۲۷	۱/۲۲
خراسان جنوبی	۱/۱۳	۱/۰۴	۰/۸۹	۰/۹۰
خراسان رضوی	۸/۲۶	۸/۴۱	۷/۸۶	۷/۹۳
خراسان شمالی	۱/۱۹	۱/۲۳	۱/۲۲	۱/۱۵
خوزستان	۵/۴۲	۵/۶۹	۶/۲۴	۶/۰۶
زنجان	۱/۵۸	۱/۵۵	۱/۵۰	۱/۳۷
سمنان	۰/۱۸۴	۰/۱۸۲	۰/۱۸۳	۰/۱۸۴
سیستان و بلوچستان	۲/۴۲	۲/۶۱	۲/۸۷	۳/۴۱
فارس	۶/۴۶	۶/۳۵	۶/۳۶	۶/۱۵
قزوین	۱/۶۳	۱/۶۳	۱/۶۱	۱/۶۲
قم	۱/۲۵	۱/۳۶	۱/۴۲	۱/۴۸
کردستان	۲/۱۸	۲/۲۱	۲/۲۴	۲/۰۴
کرمان	۳/۲۸	۳/۳۴	۳/۳۴	۳/۷۶
کرمانشاه	۲/۹۶	۲/۹۱	۲/۹۶	۲/۶۷
کهگیلویه و بویراحمد	۰/۱۸۳	۰/۱۸۹	۰/۹۱	۰/۹۰
گلستان	۲/۳۲	۲/۳۶	۲/۳۷	۲/۲۹
گیلان	۴/۲۱	۳/۹۵	۳/۷۳	۳/۴۱
لرستان	۲/۷۶	۲/۶۹	۲/۶۴	۲/۴۳
مازندران	۴/۶۰	۴/۴۴	۴/۳۳	۴/۱۵
مرکزی	۲/۱۹	۲/۱۲	۲/۰۵	۱/۹۲
هرمزگان	۱/۵۴	۱/۶۶	۱/۷۷	۱/۹۹
همدان	۳/۰۵	۲/۹۶	۲/۷۹	۲/۴۲
یزد	۱/۲۶	۱/۳۳	۱/۳۵	۱/۴۱

(درصد)

## ۵-۲- توزیع نسبی جمعیت نقاط شهری کشور به تفکیک استان طی سال‌های ۸۵-۱۳۶۵

نام استان	۱۳۶۵	۱۳۷۰	۱۳۷۵	۱۳۸۵
نقاط شهری	۱۰۰/۰۰	۱۰۰/۰۰	۱۰۰/۰۰	۱۰۰/۰۰
آذربایجان شرقی	۵/۹۱	۵/۶۸	۵/۴۴	۴/۹۸
آذربایجان غربی	۳/۳۶	۳/۴۰	۳/۵۷	۳/۵۷
اردبیل	۱/۵۴	۱/۵۳	۱/۵۴	۱/۴۸
اصفهان	۷/۸۷	۷/۶۹	۷/۹۲	۷/۸۷
ایلام	۰/۵۸	۰/۶۶	۰/۷۱	۰/۶۹
بوشهر	۱/۱۴	۱/۱۲	۱/۰۷	۱/۲۰
تهران	۲۶/۰۵	۲۵/۱۰	۲۴/۲۱	۲۵/۴۰
چهارمحال و بختیاری	۰/۱۸۵	۰/۱۸۷	۰/۱۹۳	۰/۱۹۲
خراسان جنوبی	۰/۱۵۵	۰/۱۵۷	۰/۱۶۰	۰/۱۶۸
خراسان رضوی	۸/۱۴	۸/۲۵	۷/۸۳	۷/۹۰
خراسان شمالی	۰/۱۷۴	۰/۱۷۶	۰/۱۸۰	۰/۱۸۱
خوزستان	۵/۵۳	۶/۰۶	۶/۳۶	۵/۹۵
زنجان	۱/۱۸	۱/۱۹	۱/۱۷	۱/۱۶
سمنان	۰/۹۱	۰/۱۸۹	۰/۱۹۳	۰/۹۱
سیستان و بلوچستان	۱/۸۲	۱/۹۸	۲/۱۶	۲/۴۷
فارس	۵/۹۹	۵/۹۲	۵/۸۸	۵/۵۰
قزوین	۱/۳۶	۱/۳۹	۱/۵۰	۱/۶۱
قم	۲/۰۲	۲/۱۴	۲/۱۱	۲/۰۴
کردستان	۱/۶۰	۱/۸۴	۱/۹۲	۱/۷۷
کرمان	۲/۶۰	۲/۶۷	۲/۸۸	۳/۲۲
کرمانشاه	۳/۰۶	۳/۰۲	۲/۹۸	۲/۶۰
کهگیلویه و بویراحمد	۰/۴۱	۰/۴۷	۰/۵۸	۰/۶۳
گلستان	۱/۵۷	۱/۵۹	۱/۶۰	۱/۶۵
گیلان	۲/۹۲	۲/۷۷	۲/۸۵	۲/۶۸
لرستان	۲/۳۸	۲/۳۹	۲/۳۱	۲/۱۱
مازندران	۳/۳۳	۳/۲۵	۳/۲۴	۳/۲۲
مرکزی	۱/۷۷	۱/۸۶	۱/۹۱	۱/۹۳
هرمزگان	۱/۱۵	۱/۲۰	۱/۲۱	۱/۳۷
همدان	۲/۱۰	۲/۱۹	۲/۲۰	۲/۰۳
یزد	۱/۵۴	۱/۵۳	۱/۶۰	۱/۶۴

۶-۲- توزیع نسبی جمعیت نقاط روستایی<sup>(۱)</sup> کشور به تفکیک استان طی سال‌های ۸۵-۱۳۶۵ (درصد)

نام استان	۱۳۶۵	۱۳۷۰	۱۳۷۵	۱۳۸۵
نقاط روستایی	۱۰۰/۰۰	۱۰۰/۰۰	۱۰۰/۰۰	۱۰۰/۰۰
آذربایجان شرقی	۶/۶۰	۶/۱۳	۵/۶۸	۵/۴۰
آذربایجان غربی	۴/۷۳	۵/۰۰	۵/۰۸	۵/۱۷
اردبیل	۲/۷۶	۲/۷۲	۲/۵۸	۲/۳۱
اصفهان	۵/۲۳	۵/۱۴	۴/۳۴	۳/۴۲
ایلام	۱/۰۰	۰/۹۶	۰/۹۸	۰/۹۶
بوشهر	۱/۳۵	۱/۴۱	۱/۵۰	۱/۳۹
تهران	۴/۸۸	۵/۱۴	۶/۱۶	۵/۲۳
چهارمحال و بختیاری	۱/۷۸	۱/۹۶	۱/۸۰	۱/۸۷
خراسان جنوبی	۱/۸۱	۱/۶۵	۱/۳۶	۱/۳۹
خراسان رضوی	۸/۴۱	۸/۶۲	۷/۹۰	۸/۰۱
خراسان شمالی	۱/۷۲	۱/۸۵	۱/۸۹	۱/۸۸
خوزستان	۵/۲۹	۵/۱۹	۶/۰۴	۶/۳۰
زنجان	۲/۰۶	۲/۰۴	۲/۰۳	۱/۸۲
سمنان	۰/۷۶	۰/۷۳	۰/۶۸	۰/۶۷
سیستان و بلوچستان	۳/۱۴	۳/۴۴	۳/۹۹	۵/۴۵
فارس	۷/۰۱	۶/۹۱	۷/۱۲	۷/۵۷
قزوین	۱/۹۵	۱/۹۴	۱/۷۹	۱/۶۴
قم	۰/۳۳	۰/۳۲	۰/۳۲	۰/۲۹
کردستان	۲/۸۸	۲/۷۰	۲/۷۶	۲/۶۳
کرمان	۴/۰۹	۴/۲۲	۴/۰۶	۴/۹۵
کرمانشاه	۲/۸۴	۲/۷۵	۲/۹۳	۲/۸۱
کهگیلویه و بویراحمد	۱/۳۳	۱/۴۴	۱/۴۲	۱/۴۹
گلستان	۳/۲۰	۳/۳۸	۳/۶۰	۳/۷۰
گیلان	۵/۷۴	۵/۵۰	۵/۱۳	۴/۹۹
لرستان	۳/۲۲	۳/۰۹	۳/۱۶	۳/۱۳
مازندران	۶/۱۱	۶/۰۱	۶/۰۶	۶/۱۵
مرکزی	۲/۶۸	۲/۴۶	۲/۲۷	۱/۸۹
هرمزگان	۲/۰۱	۲/۲۶	۲/۶۶	۳/۳۴
همدان	۴/۱۷	۳/۹۸	۳/۷۳	۳/۲۵
یزد	۰/۹۳	۱/۰۷	۰/۹۵	۰/۹۰

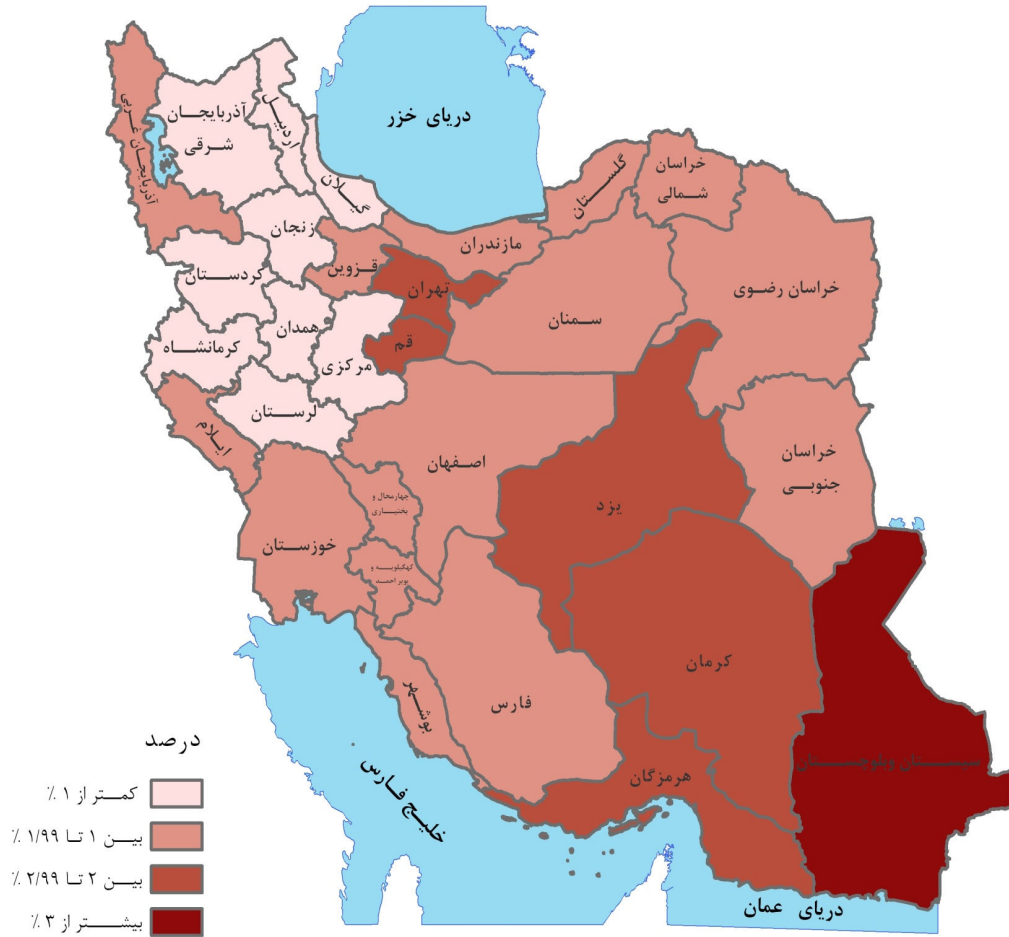
(۱) جمعیت غیر ساکن به جمعیت روستایی اضافه شده است.

۲-۷- متوسط رشد سالانه جمعیت کشور به تفکیک استان طی سال‌های ۸۵-۱۳۶۵

(درصد)

نام استان	۱۳۶۵-۷۰	۱۳۶۵-۷۵	۱۳۷۰-۷۵	۱۳۶۵-۸۵	۱۳۷۰-۸۵	۱۳۷۵-۸۵
کل کشور	۲/۴۶	۱/۹۶	۱/۴۷	۱/۷۹	۱/۵۷	۱/۶۲
آذربایجان شرقی	۱/۲۷	-۰/۷۸	-۰/۲۸	-۰/۷۹	-۰/۶۳	-۰/۸۱
آذربایجان غربی	۲/۹۹	۲/۳۹	۱/۷۹	۱/۹۰	۱/۵۴	۱/۴۲
اردبیل	۱/۹۶	۱/۲۰	-۰/۴۶	-۰/۸۵	-۰/۴۹	-۰/۵۰
اصفهان	۲/۲۵	۱/۷۶	۱/۲۷	۱/۶۴	۱/۴۳	۱/۵۱
ایلام	۲/۸۹	۲/۴۷	۲/۰۶	۱/۸۰	۱/۴۴	۱/۱۳
بوشهر	۲/۵۵	۱/۹۶	۱/۳۸	۱/۸۷	۱/۶۴	۱/۷۷
تهران	۲/۶۵	۲/۴۸	۲/۳۲	۲/۵۶	۲/۵۲	۲/۶۴
چهارمحال و بختیاری	۳/۴۴	۱/۸۹	-۰/۳۷	۱/۵۵	-۰/۹۲	۱/۲۰
خراسان جنوبی	-۰/۶۸	-۰/۴۳	-۱/۵۲	-۰/۶۵	-۰/۶۴	۱/۷۴
خراسان رضوی	۲/۸۲	۱/۴۵	-۰/۱۰	۱/۵۸	۱/۱۷	۱/۷۱
خراسان شمالی	۳/۱۴	۲/۲۴	۱/۳۴	۱/۶۳	۱/۱۳	۱/۰۳
خوزستان	۳/۴۴	۳/۴۰	۳/۳۶	۲/۳۶	۲/۰۰	۱/۳۳
زنجان	۲/۰۶	۱/۴۱	-۰/۷۷	۱/۰۵	-۰/۷۱	-۰/۶۹
سمنان	۱/۹۰	۱/۸۶	۱/۸۲	۱/۷۵	۱/۷۰	۱/۶۴
سیستان و بلوچستان	۳/۹۸	۳/۷۱	۳/۴۳	۳/۵۵	۳/۴۱	۳/۴۰
فارس	۲/۱۰	۱/۸۰	۱/۵۰	۱/۵۴	۱/۳۶	۱/۲۸
قزوین	۲/۴۵	۱/۸۶	۱/۲۷	۱/۷۷	۱/۵۴	۱/۶۷
قم	۴/۱۸	۳/۲۹	۲/۴۱	۲/۶۸	۲/۱۸	۲/۰۷
کردستان	۲/۷۲	۲/۲۴	۱/۷۷	۱/۴۶	۱/۰۴	-۰/۶۸
کرمان	۲/۷۹	۲/۱۳	۱/۴۸	۲/۴۹	۲/۳۸	۲/۸۴
کرمانشاه	۲/۰۹	۱/۹۷	۱/۸۶	۱/۲۶	-۰/۹۹	-۰/۵۵
کهگیلویه و بویراحمد	۳/۸۲	۲/۸۳	۱/۸۵	۲/۱۸	۱/۶۴	۱/۵۴
گلستان	۲/۸۱	۲/۲۲	۱/۶۳	۱/۷۴	۱/۳۹	۱/۲۶
گیلان	۱/۱۶	-۰/۷۵	-۰/۳۴	-۰/۷۳	-۰/۵۸	-۰/۷۰
لرستان	۱/۹۰	۱/۴۹	۱/۰۸	۱/۱۴	-۰/۹۰	-۰/۸۰
مازندران	۱/۷۳	۱/۳۶	-۰/۹۸	۱/۲۶	۱/۱۱	۱/۱۷
مرکزی	۱/۷۹	۱/۲۸	-۰/۷۷	۱/۱۲	-۰/۸۹	-۰/۹۵
هرمزگان	۳/۹۳	۳/۳۷	۲/۸۲	۳/۱۰	۲/۸۲	۲/۸۳
همدان	۱/۸۶	۱/۰۹	-۰/۳۲	-۰/۶۲	-۰/۲۱	-۰/۱۵
یزد	۳/۶۶	۲/۶۸	۱/۷۰	۲/۳۵	۱/۹۲	۲/۰۳

نقشه ۱- متوسط رشد سالانه جمعیت کشور ۸۵-۱۳۷۵



۸-۲- متوسط رشد سالانه جمعیت نقاط شهری کشور به تفکیک استان طی سال‌های ۸۵-۱۳۶۵ (درصد)

نام استان	۱۳۶۵-۷۰	۱۳۶۵-۷۵	۱۳۷۰-۷۵	۱۳۶۵-۸۵	۱۳۷۰-۸۵	۱۳۷۵-۸۵
نقاط شهری	۳/۴۷	۳/۲۱	۲/۹۵	۲/۹۸	۲/۸۱	۲/۷۴
آذربایجان شرقی	۲/۶۴	۲/۳۷	۲/۰۹	۲/۱۰	۱/۹۲	۱/۸۳
آذربایجان غربی	۳/۷۱	۳/۸۳	۳/۹۶	۳/۲۹	۳/۱۵	۲/۷۵
اردبیل	۳/۴۲	۳/۲۶	۳/۰۹	۲/۷۹	۲/۵۸	۲/۳۳
اصفهان	۳/۰۱	۳/۲۷	۳/۵۴	۲/۹۸	۲/۹۷	۲/۶۸
ایلام	۶/۱۵	۵/۱۸	۴/۲۳	۳/۸۱	۳/۰۵	۲/۴۶
بوشهر	۳/۰۷	۲/۵۷	۲/۰۷	۳/۲۲	۳/۲۸	۳/۸۸
تهران	۲/۷۱	۲/۴۵	۲/۲۰	۲/۸۵	۲/۸۹	۳/۲۴
چهارمحال و بختیاری	۳/۸۴	۴/۱۰	۴/۳۶	۳/۳۴	۳/۱۷	۲/۵۸
خراسان جنوبی	۴/۰۲	۳/۹۴	۳/۸۷	۴/۰۱	۴/۰۱	۴/۰۸
خراسان رضوی	۳/۷۵	۲/۸۱	۱/۸۷	۲/۸۲	۲/۵۱	۲/۸۳
خراسان شمالی	۳/۹۱	۳/۹۷	۴/۰۴	۳/۴۶	۳/۳۱	۲/۹۵
خوزستان	۵/۳۸	۴/۶۶	۳/۹۵	۳/۳۵	۲/۶۹	۲/۰۶
زنجان	۳/۵۷	۳/۰۷	۲/۵۷	۲/۸۸	۲/۶۵	۲/۶۹
سمنان	۲/۸۹	۳/۴۱	۳/۹۴	۲/۹۸	۳/۰۱	۲/۵۵
سیستان و بلوچستان	۵/۲۴	۵/۰۰	۴/۷۶	۴/۵۷	۴/۳۵	۴/۱۵
فارس	۳/۲۲	۳/۰۰	۲/۷۸	۲/۵۲	۲/۳۰	۲/۰۶
قزوین	۳/۹۳	۴/۲۲	۴/۵۲	۳/۸۵	۳/۸۲	۳/۴۷
قم	۴/۶۴	۳/۶۵	۲/۶۸	۳/۰۱	۲/۴۸	۲/۳۷
کردستان	۶/۴۵	۵/۱۲	۳/۸۱	۳/۵۲	۲/۵۶	۱/۹۵
کرمان	۴/۰۱	۴/۲۶	۴/۵۰	۴/۰۷	۴/۰۹	۳/۸۹
کرمانشاه	۳/۲۲	۲/۹۴	۲/۶۶	۲/۱۴	۱/۷۸	۱/۳۵
کهگیلویه و بویراحمد	۶/۳۱	۶/۷۳	۷/۱۶	۵/۱۲	۴/۷۳	۳/۵۳
گلستان	۳/۶۵	۳/۳۹	۳/۱۲	۳/۲۲	۳/۰۷	۳/۰۵
گیلان	۲/۴۱	۲/۹۶	۳/۵۲	۲/۵۴	۲/۵۹	۲/۱۳
لرستان	۳/۵۵	۲/۸۹	۲/۲۴	۲/۳۷	۱/۹۷	۱/۸۴
مازندران	۲/۹۸	۲/۹۵	۲/۹۲	۲/۸۱	۲/۷۵	۲/۶۷
مرکزی	۴/۴۲	۳/۹۵	۳/۴۸	۳/۴۲	۳/۰۸	۲/۸۸
هرمزگان	۴/۳۸	۳/۷۲	۳/۰۶	۳/۸۹	۳/۷۳	۴/۰۷
همدان	۴/۳۴	۳/۷۱	۳/۰۷	۲/۸۱	۲/۳۱	۱/۹۲
یزد	۳/۴۱	۳/۶۵	۳/۸۹	۳/۳۰	۳/۲۷	۲/۹۶

نقشه ۲- متوسط رشد سالانه جمعیت نقاط شهری ۸۵-۱۳۷۵



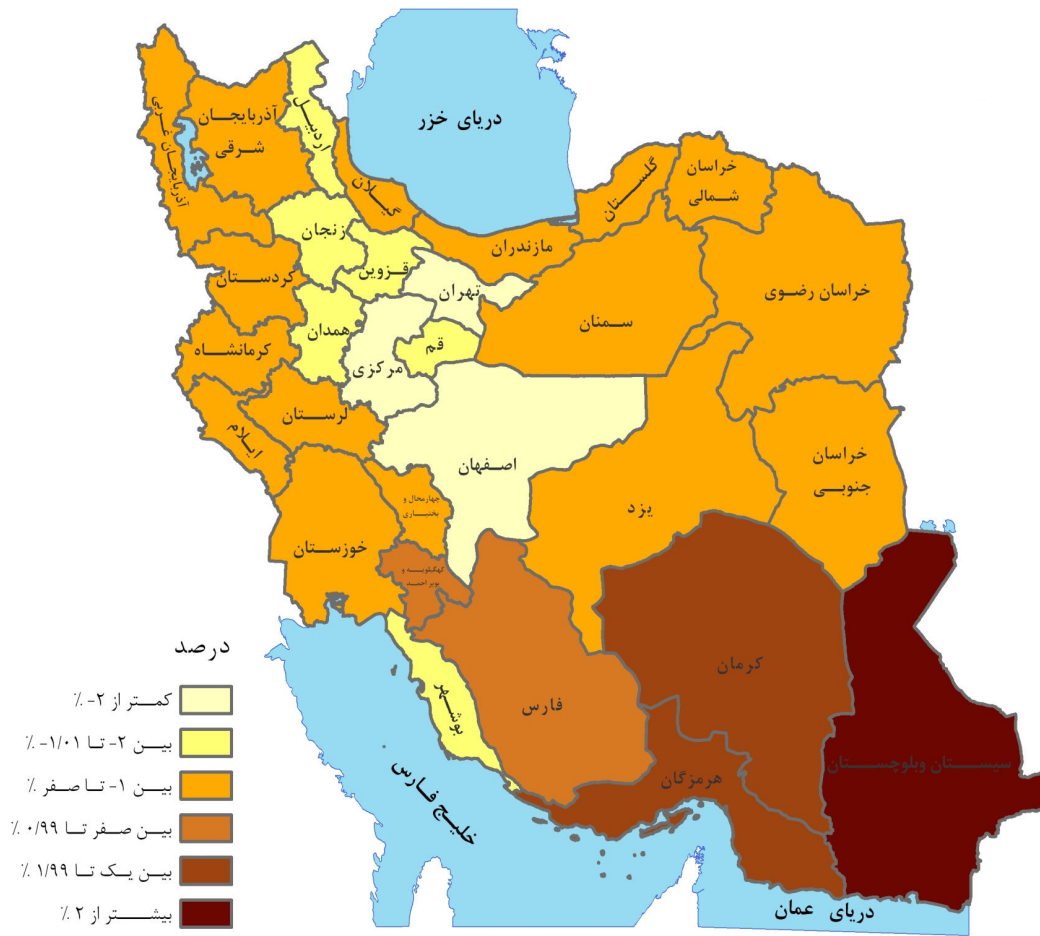


۹-۲- متوسط رشد سالانه جمعیت نقاط روستایی<sup>(۱)</sup> کشور به تفکیک استان طی سال‌های ۸۵-۱۳۶۵ (درصد)

نام استان	۱۳۶۵-۷۰	۱۳۶۵-۷۵	۱۳۷۰-۷۵	۱۳۶۵-۸۵	۱۳۷۰-۸۵	۱۳۷۵-۸۵
نقاط روستایی .....	۱/۲۱	۰/۲۸	-۰/۶۴	-۰/۰۸	-۰/۵۱	-۰/۴۴
آذربایجان شرقی .....	-۰/۲۷	-۱/۲۱	-۲/۱۳	-۱/۰۸	-۱/۳۵	-۰/۹۵
آذربایجان غربی .....	۲/۳۶	۱/۰۱	-۰/۳۳	۰/۳۶	-۰/۳۰	-۰/۲۸
اردبیل .....	۰/۹۴	-۰/۳۹	-۱/۷۰	-۰/۹۸	-۱/۶۰	-۱/۵۶
اصفهان .....	۰/۸۳	-۱/۵۸	-۳/۹۴	-۲/۱۸	-۳/۱۷	-۲/۷۸
ایلام .....	۰/۳۶	۰/۱۲	-۰/۱۲	-۰/۲۵	-۰/۴۵	-۰/۶۱
بوشهر .....	۲/۰۱	۱/۳۳	۰/۶۴	۰/۰۴	-۰/۶۰	-۱/۲۲
تهران .....	۲/۲۶	۲/۶۵	۳/۰۴	۰/۲۶	-۰/۳۹	-۲/۰۷
چهارمحال و بختیاری .....	۳/۲۰	۰/۴۰	-۲/۳۲	۰/۱۷	-۰/۸۲	-۰/۰۶
خراسان جنوبی .....	-۰/۶۴	-۲/۵۶	-۴/۴۴	-۱/۳۹	-۱/۶۴	-۰/۲۱
خراسان رضوی .....	۱/۷۱	-۰/۳۴	-۲/۳۵	-۰/۳۲	-۰/۹۹	-۰/۳۰
خراسان شمالی .....	۲/۷۳	۱/۲۳	-۰/۲۵	۰/۳۸	-۰/۳۹	-۰/۴۶
خوزستان .....	۰/۸۰	۱/۶۱	۲/۴۳	۰/۷۹	۰/۷۹	-۰/۰۲
زنجان .....	۰/۹۸	۰/۱۳	-۰/۷۲	-۰/۶۹	-۱/۲۵	-۱/۵۱
سمنان .....	۰/۴۲	-۰/۸۰	-۱/۹۹	-۰/۷۱	-۱/۰۹	-۰/۶۳
سیستان و بلوچستان .....	۳/۰۸	۲/۷۲	۲/۳۷	۲/۷۲	۲/۶۰	۲/۷۱
فارس .....	۰/۹۱	۰/۴۳	-۰/۰۵	۰/۳۰	۰/۱۰	۰/۱۸
قزوین .....	۱/۱۵	-۰/۵۷	-۲/۲۶	-۰/۹۳	-۱/۶۱	-۱/۲۸
قم .....	۰/۵۵	۰/۲۱	-۰/۱۴	-۰/۷۴	-۱/۱۷	-۱/۶۸
کردستان .....	-۰/۰۶	-۰/۱۵	-۰/۲۳	-۰/۵۳	-۰/۶۹	-۰/۹۲
کرمان .....	۱/۸۳	۰/۲۱	-۱/۳۸	۰/۱۸۷	۰/۵۶	۱/۵۴
کرمانشاه .....	۰/۵۵	۰/۵۹	۰/۶۳	-۰/۱۴	-۰/۳۶	-۰/۱۸۶
کهگیلویه و بویراحمد .....	۲/۸۳	۰/۹۶	-۰/۸۷	۰/۵۰	-۰/۲۷	۰/۰۴
گلستان .....	۲/۳۱	۱/۴۸	۰/۶۶	۰/۶۴	۰/۱۰	-۰/۱۸
گیلان .....	۰/۳۶	-۰/۸۴	-۲/۰۳	-۰/۷۸	-۱/۱۶	-۰/۷۲
لرستان .....	۰/۳۵	۰/۰۹	-۰/۱۷	-۰/۲۲	-۰/۴۱	-۰/۵۳
مازندران .....	۰/۸۹	۰/۱۹	-۰/۵۰	-۰/۰۵	-۰/۳۶	-۰/۲۸
مرکزی .....	-۰/۴۸	-۱/۳۸	-۲/۲۷	-۱/۸۳	-۲/۲۷	-۲/۲۷
هرمزگان .....	۳/۶۳	۳/۱۳	۲/۶۴	۲/۴۹	۲/۱۱	۱/۸۵
همدان .....	۰/۲۵	-۰/۸۳	-۱/۹۰	-۱/۳۲	-۱/۸۴	-۱/۸۱
یزد .....	۴/۱۵	۰/۴۸	-۳/۰۵	-۰/۲۲	-۱/۶۳	-۰/۹۲

(۱) جمعیت غیر ساکن به جمعیت روستایی اضافه شده است.

نقشه ۳- متوسط رشد سالانه جمعیت نقاط روستایی ۸۵-۱۳۷۵



۱۰-۲- توزیع جمعیت استان‌های کشور برحسب سه گروه عمده سنی در سال‌های ۱۳۶۵، ۱۳۷۵ و ۱۳۸۵ (درصد)

۱۴-۰ ساله			نام استان
۱۳۸۵	۱۳۷۵	۱۳۶۵	
۲۵/۰۸	۳۹/۵۱	۴۵/۴۵	کل کشور
۲۳/۰۷	۳۶/۸۵	۴۵/۴۹	آذربایجان شرقی
۲۷/۴۶	۴۰/۳۰	۴۵/۹۰	آذربایجان غربی
۲۶/۲۲	۴۲/۱۹	۴۹/۱۴	اردبیل
۲۲/۰۹	۳۶/۶۸	۴۴/۰۷	اصفهان
۲۵/۴۳	۴۴/۸۰	۵۱/۰۹	ایلام
۲۵/۷۰	۴۲/۵۲	۴۸/۶۵	بوشهر
۲۱/۴۳	۳۴/۲۴	۴۰/۰۶	تهران
۲۷/۲۱	۴۳/۹۸	۴۹/۹۱	چهارمحال و بختیاری
۲۸/۵۸	۴۰/۲۸	۴۵/۵۹	خراسان جنوبی
۲۷/۱۳	۴۱/۴۷	۴۷/۰۸	خراسان رضوی
۲۹/۳۵	۴۳/۸۴	۴۷/۹۲	خراسان شمالی
۲۸/۵۷	۴۴/۲۰	۴۸/۷۶	خوزستان
۲۵/۲۷	۴۱/۳۵	۴۸/۴۵	زنجان
۲۲/۶۳	۳۵/۵۷	۴۱/۱۸	سمنان
۳۸/۸۵	۴۸/۷۹	۵۱/۷۵	سیستان و بلوچستان
۲۳/۸۸	۴۰/۷۹	۴۶/۵۸	فارس
۲۴/۳۲	۴۰/۳۶	۴۷/۶۲	قزوین
۲۶/۳۹	۴۰/۴۰	۴۶/۲۱	قم
۲۶/۲۵	۴۲/۷۶	۴۸/۱۶	کردستان
۲۸/۳۲	۴۲/۲۴	۴۷/۹۲	کرمان
۲۴/۳۵	۴۰/۷۰	۴۶/۰۸	کرمانشاه
۲۸/۹۶	۴۷/۱۲	۵۱/۹۷	کهگیلویه و بویراحمد
۲۷/۱۹	۴۲/۳۸	۴۸/۳۳	گلستان
۲۱/۲۶	۳۴/۵۴	۴۱/۲۷	گیلان
۲۶/۳۴	۴۳/۳۸	۴۹/۸۹	لرستان
۲۱/۳۱	۳۸/۴۷	۴۴/۹۰	مازندران
۲۳/۱۸	۳۸/۲۷	۴۵/۰۰	مرکزی
۳۰/۹۳	۴۴/۹۵	۴۸/۹۶	هرمزگان
۲۴/۰۹	۴۰/۸۹	۴۷/۰۸	همدان
۲۴/۳۵	۳۸/۸۰	۴۴/۸۴	یزد



۱-۲- توزیع جمعیت استان‌های کشور برحسب سه گروه عمده سنی در سال‌های ۱۳۶۵، ۱۳۷۵ و ۱۳۸۵ (دنباله) (درصد)

۶۵ ساله و بیش‌تر			۱۵-۶۴ ساله			نام استان
۱۳۸۵	۱۳۷۵	۱۳۶۵	۱۳۸۵	۱۳۷۵	۱۳۶۵	
۵/۱۹	۴/۳۲	۳/۰۴	۶۹/۷۳	۵۶/۱۲	۵۱/۴۶	کل کشور .....
۶/۳۲	۴/۹۵	۲/۸۶	۷۰/۶۰	۵۸/۱۹	۵۱/۵۹	آذربایجان شرقی .....
۵/۱۱	۴/۰۸	۲/۵۶	۶۷/۴۳	۵۵/۶۲	۵۱/۴۶	آذربایجان غربی .....
۵/۵۹	۴/۳۱	۲/۴۱	۶۸/۱۹	۵۲/۴۹	۴۸/۴۲	اردبیل .....
۵/۷۸	۴/۱	۳/۵	۷۲/۱۳	۵۸/۴۸	۵۲/۴۰	اصفهان .....
۴/۴۷	۳/۷۲	۲/۸۲	۷۰/۱۰	۵۱/۴۷	۴۶/۰۷	ایلام .....
۴/۰۶	۳/۷۴	۲/۶	۷۰/۲۵	۵۲/۷۳	۴۸/۶۶	بوشهر .....
۴/۹۵	۴/۱۱	۳/۱۵	۷۳/۶۳	۶۱/۴۲	۵۶/۷۵	تهران .....
۵/۰۲	۴/۱۸	۲/۶۷	۶۷/۷۷	۵۱/۸۴	۴۷/۴۰	چهارمحال و بختیاری .....
۷/۰۳	۶/۱۳	۳/۷۱	۶۴/۳۹	۵۲/۵۷	۵۰/۷	خراسان جنوبی .....
۵/۲۱	۴/۴۳	۳/۲۸	۶۷/۶۶	۵۴/۰۸	۴۹/۶۴	خراسان رضوی .....
۴/۹۴	۳/۹۲	۲/۶۰	۶۵/۷۱	۵۲/۲۴	۴۹/۴۸	خراسان شمالی .....
۳/۷۸	۳/۳۳	۲/۶۴	۷۶/۶۵	۵۲/۴۷	۴۸/۵۶	خوزستان .....
۵/۹۶	۴/۶۳	۲/۹۹	۶۸/۷۷	۵۲/۹۳	۴۸/۵۳	زنجان .....
۶/۰۴	۵/۶۹	۴/۳۷	۷۱/۳۳	۵۸/۷۴	۵۴/۴۱	سمنان .....
۲/۹۵	۲/۹۲	۲/۷۷	۵۸/۲۰	۴۸/۲۸	۴۵/۳۶	سیستان و بلوچستان .....
۵/۲۰	۴/۴۵	۲/۸۶	۷۰/۹۲	۵۴/۷۶	۵۰/۵۲	فارس .....
۵/۰۹	۴/۱۸	۳/۳۰	۷۰/۵۹	۵۵/۴۶	۴۹/۰۸	قزوین .....
۴/۵۳	۳/۹۲	۳/۱۱	۶۹/۰۸	۵۵/۵۶	۵۰/۶۶	قم .....
۵/۳۰	۴/۱۸	۳/۰۱	۶۸/۴۵	۵۲/۰۶	۴۸/۱۸	کردستان .....
۴/۷۱	۴/۲۸	۳/۲۳	۶۶/۹۷	۵۲/۴۷	۴۸/۷۶	کرمان .....
۵/۳۷	۴/۱۴	۲/۸۴	۷۰/۲۸	۵۵/۱۴	۵۱/۰۵	کرمانشاه .....
۴/۲۶	۳/۲۰	۲/۰۷	۶۶/۷۸	۴۹/۶۷	۴۵/۸۳	کهگیلویه و بویراحمد .....
۴/۲۸	۳/۵۷	۲/۴۳	۶۸/۵۳	۵۴/۰۶	۴۹/۲۴	گلستان .....
۷/۳۰	۵/۶۷	۳/۳۴	۷۱/۴۵	۵۹/۷۹	۵۵/۳۸	گیلان .....
۵/۰۱	۳/۸۴	۲/۷۹	۶۸/۶۶	۵۲/۷۸	۴۷/۲۸	لرستان .....
۵/۹۹	۴/۲۹	۲/۹۱	۷۲/۷۰	۵۷/۲۱	۵۲/۱۵	مازندران .....
۶/۸۶	۵/۵۹	۳/۴۷	۶۹/۹۶	۵۶/۱۳	۵۱/۴۷	مرکزی .....
۴/۰۷	۴/۰۲	۳/۱۸	۶۵/۰۰	۵۱/۰۲	۴۷/۸۴	هرمزگان .....
۶/۳۱	۴/۷۸	۳/۲۳	۶۹/۶۰	۵۴/۳۲	۴۹/۶۸	همدان .....
۵/۷۹	۵/۲۴	۴/۰۳	۶۹/۸۵	۵۵/۹۵	۵۱/۰۶	یزد .....

۱۱-۲- میزان شهرنشینی به تفکیک استان طی سال‌های ۸۵-۱۳۷۵

(درصد)

۱۳۸۵	۱۳۷۵	نام استان
۶۸/۴۶	۶۱/۳۱	کل کشور .....
۶۶/۶۷	۶۰/۲۸	آذربایجان شرقی .....
۶۰/۰۳	۵۲/۶۸	آذربایجان غربی .....
۵۸/۲۷	۴۸/۶۷	اردبیل .....
۸۳/۳۲	۷۴/۳۰	اصفهان .....
۶۰/۱۶۹	۵۳/۲۳	ایلام .....
۶۵/۱۶	۵۳/۰۵	بوشهر .....
۹۱/۳۴	۸۶/۱۶	تهران .....
۵۱/۵۶	۴۵/۰۵	چهارمحال و بختیاری .....
۵۱/۳۳	۴۰/۹۲	خراسان جنوبی .....
۶۸/۱۵	۶۱/۰۹	خراسان رضوی .....
۴۸/۳۶	۴۰/۰۷	خراسان شمالی .....
۶۷/۲۲	۶۲/۵۲	خوزستان .....
۵۷/۹۹	۴۷/۶۲	زنجان .....
۷۴/۷۰	۶۸/۲۹	سمنان .....
۴۹/۶۰	۴۶/۱۲	سیستان و بلوچستان .....
۶۱/۱۷	۵۶/۶۷	فارس .....
۶۸/۰۵	۵۷/۱۱	قزوین .....
۹۳/۹۲	۹۱/۱۶	قم .....
۵۹/۴۳	۵۲/۴۲	کردستان .....
۵۸/۵۳	۵۲/۸۹	کرمان .....
۶۶/۷۹	۶۱/۷۵	کرمانشاه .....
۴۷/۶۴	۳۹/۲۳	کهگیلویه و بویراحمد .....
۴۹/۱۷	۴۱/۲۹	گلستان .....
۵۳/۸۸	۴۶/۸۳	گیلان .....
۵۹/۴۳	۵۳/۶۵	لرستان .....
۵۳/۱۸	۴۵/۹۰	مازندران .....
۶۸/۹۸	۵۷/۰۹	مرکزی .....
۴۷/۱۱	۴۱/۸۰	هرمزگان .....
۵۷/۵۸	۴۸/۳۱	همدان .....
۷۹/۷۱	۷۲/۸۰	یزد .....

۱۲-۲- نسبت جنسی به تفکیک استان طی سال‌های ۸۵-۱۳۷۵

۱۳۸۵	۱۳۷۵	نام استان
۱۰۴	۱۰۳	کل کشور
۱۰۴	۱۰۲	آذربایجان شرقی
۱۰۳	۱۰۳	آذربایجان غربی
۱۰۱	۱۰۲	اردبیل
۱۰۵	۱۰۵	اصفهان
۱۰۴	۱۰۴	ایلام
۱۱۲	۱۰۳	بوشهر
۱۰۶	۱۰۶	تهران
۱۰۱	۱۰۲	چهارمحال و بختیاری
۱۰۳	۱۰۱	خراسان جنوبی
۱۰۱	۱۰۱	خراسان رضوی
۹۸	۱۰۰	خراسان شمالی
۱۰۵	۱۰۴	خوزستان
۱۰۰	۱۰۱	زنجان
۱۰۵	۱۰۶	سمنان
۱۰۳	۱۰۳	سیستان و بلوچستان
۱۰۳	۱۰۳	فارس
۱۰۴	۱۰۳	قزوین
۱۰۵	۱۰۵	قم
۱۰۳	۱۰۴	کردستان
۱۰۴	۱۰۳	کرمان
۱۰۴	۱۰۶	کرمانشاه
۱۰۲	۱۰۳	کهگیلویه و بویراحمد
۹۹	۹۹	گلستان
۹۹	۹۹	گیلان
۱۰۴	۱۰۴	لرستان
۱۰۱	۹۹	مازندران
۱۰۲	۱۰۱	مرکزی
۱۰۷	۱۰۶	هرمزگان
۱۰۱	۱۰۲	همدان
۱۰۹	۱۰۶	یزد

۱۳-۲- متوسط بعد خانوار به تفکیک استان طی سال‌های ۸۵-۱۳۷۵

۱۳۸۵	۱۳۷۵	نام استان
۴/۰۳	۴/۸۴	کل کشور .....
۳/۹۵	۴/۷۸	آذربایجان شرقی .....
۴/۳۸	۵/۳۰	آذربایجان غربی .....
۴/۳۶	۵/۴۶	اردبیل .....
۳/۷۲	۴/۴۱	اصفهان .....
۴/۸۹	۵/۹۲	ایلام .....
۴/۶۶	۵/۶۲	بوشهر .....
۳/۶۰	۴/۳۷	تهران .....
۴/۴۱	۵/۳۱	چهارمحال و بختیاری .....
۳/۹۸	۴/۴۷	خراسان جنوبی .....
۳/۹۲	۴/۷۱	خراسان رضوی .....
۴/۰۶	۴/۹۰	خراسان شمالی .....
۴/۹۳	۵/۸۱	خوزستان .....
۴/۰۹	۵/۱۰	زنجان .....
۳/۶۸	۴/۳۶	سمنان .....
۵/۱۲	۵/۹۰	سیستان و بلوچستان .....
۴/۲۴	۵/۰۵	فارس .....
۳/۸۸	۴/۸۹	قزوین .....
۳/۹۹	۴/۸۰	قم .....
۴/۲۶	۵/۲۵	کردستان .....
۴/۳۱	۵/۰۸	کرمان .....
۴/۲۲	۵/۱۳	کرمانشاه .....
۵/۰۱	۵/۸۵	کهگیلویه و بویراحمد .....
۴/۲۵	۵/۳۱	گلستان .....
۳/۵۹	۴/۳۸	گیلان .....
۴/۴۷	۵/۵۲	لرستان .....
۳/۷۳	۴/۵۷	مازندران .....
۳/۷۱	۴/۵۲	مرکزی .....
۴/۶۱	۵/۴۴	هرمزگان .....
۳/۹۸	۴/۹۰	همدان .....
۳/۸۲	۴/۵۲	یزد .....

۱۴-۲- تراکم جمعیت کشور به تفکیک استان طی سال‌های ۸۵-۱۳۶۵

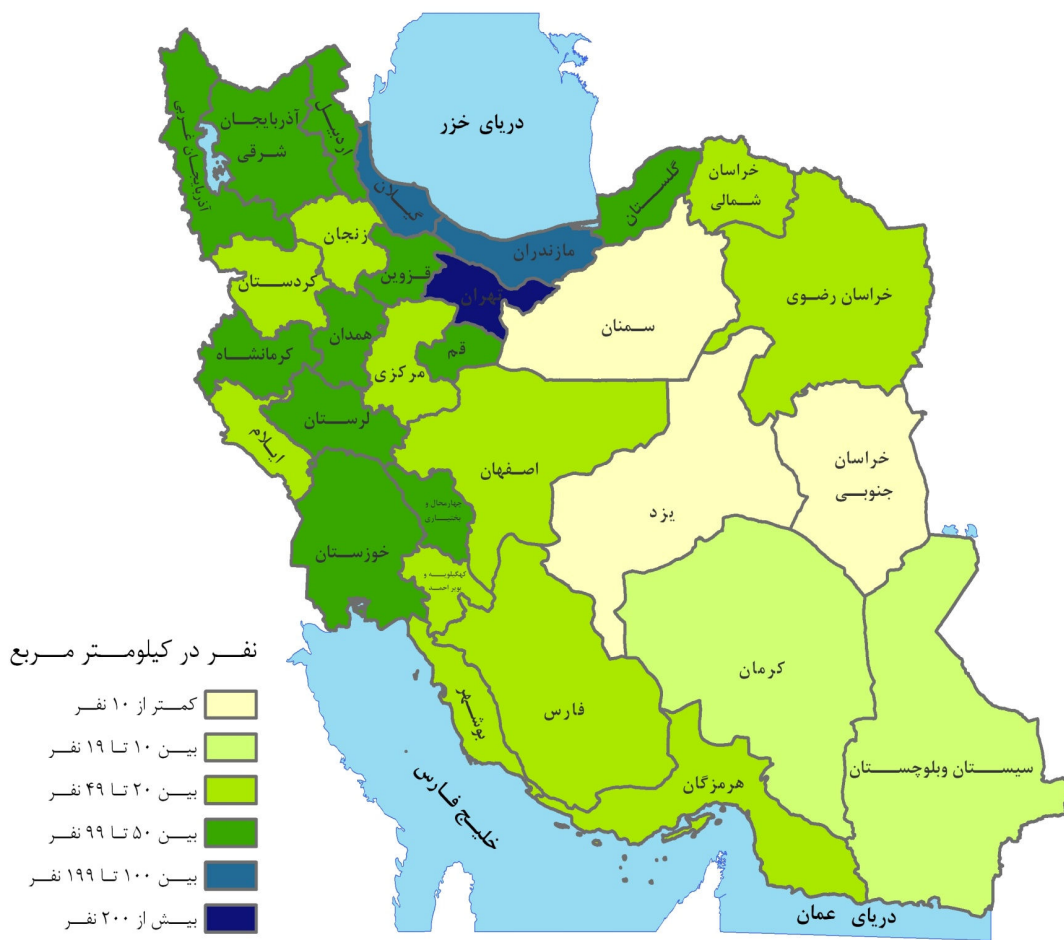
(نفر در کیلومتر مربع)

۱۳۸۵	۱۳۷۵	۱۳۷۰	۱۳۶۵	مساحت <sup>(۱)</sup> (کیلومتر مربع)	نام استان
۴۳	۳۷	۳۴	۳۰	۱۶۲۱۵۵۴	کل کشور
۷۹	۷۳	۷۲	۶۷	۴۵۶۵۰	آذربایجان شرقی
۷۷	۶۷	۶۱	۵۳	۳۷۴۳۷	آذربایجان غربی
۶۹	۶۶	۶۴	۵۸	۱۷۸۰۰	اردبیل
۴۳	۳۷	۳۴	۳۱	۱۰۷۰۲۹	اصفهان
۲۷	۲۴	۲۲	۱۹	۲۰۱۳۳	ایلام
۳۹	۳۳	۳۱	۲۷	۲۲۷۴۳	بوشهر
۷۱۳	۵۵۰	۴۹۰	۴۳۰	۱۸۸۱۴	تهران
۵۳	۴۷	۴۶	۳۹	۱۶۳۳۲	چهارمحال و بختیاری
۷	۶	۷	۶	۸۸۴۰۴	خراسان جنوبی
۴۴	۳۸	۳۷	۳۲	۱۲۵۸۳۲	خراسان رضوی
۲۹	۲۶	۲۴	۲۱	۲۸۴۳۴	خراسان شمالی
۶۷	۵۸	۵۰	۴۲	۶۴۰۵۵	خوزستان
۴۴	۴۱	۴۰	۳۶	۲۱۷۷۳	زنجان
۶	۵	۵	۴	۹۷۴۹۱	سمنان
۱۳	۹	۸	۷	۱۸۱۷۸۵	سیستان و بلوچستان
۳۵	۳۱	۲۹	۲۶	۱۲۲۶۰۸	فارس
۷۴	۶۲	۵۸	۵۲	۱۵۵۴۹	قزوین
۹۱	۷۴	۶۶	۵۴	۱۱۵۲۶	قم
۴۹	۴۶	۴۲	۳۷	۲۹۱۳۷	کردستان
۱۵	۱۱	۱۰	۹	۱۸۰۸۳۶	کرمان
۷۵	۷۱	۶۵	۵۹	۲۴۹۹۸	کرمانشاه
۴۱	۳۵	۳۲	۲۷	۱۵۵۰۴	کهگیلویه و بویراحمد
۸۰	۷۱	۶۵	۵۷	۲۰۱۹۵	گلستان
۱۷۱	۱۶۰	۱۵۷	۱۴۸	۱۴۰۴۲	گیلان
۶۱	۵۶	۵۳	۴۸	۲۸۲۹۴	لرستان
۱۲۳	۱۱۰	۱۰۵	۹۶	۲۳۷۰۱	مازندران
۴۶	۴۲	۴۱	۳۷	۲۹۱۳۰	مرکزی
۲۰	۱۵	۱۳	۱۱	۷۰۶۶۹	هرمزگان
۸۸	۸۷	۸۵	۷۸	۱۹۳۶۸	همدان
۸	۶	۶	۵	۱۲۹۲۸۵	یزد

(۱) منظور، مساحت خاکی است و مقادیر اعلام شده مربوط به سال ۱۳۸۳ می‌باشد.



نقشه ۴- تراکم نسبی جمعیت کشور به تفکیک استان - ۱۳۸۵





# فصل سوم

## جدول‌های استانی



۱-۳- جمعیت کشور بر حسب جنس در نقاط شهری و روستایی به تفکیک استان - ۱۳۸۵

نقاط شهری			کل			نام استان
زن	مرد	مرد و زن	زن	مرد	مرد و زن	
۲۳۶۸۳۵۲۲	۲۴۵۷۶۴۴۲	۴۸۲۵۹۹۶۴	۳۴۶۲۹۴۲۰	۳۵۸۶۶۳۶۲	۷۰۴۹۵۷۸۲	کل کشور .....
۱۱۷۹۴۵۴	۱۲۲۳۰۸۵	۲۴۰۲۵۳۹	۱۷۶۴۱۱۵	۱۸۳۹۳۴۱	۳۶۰۳۴۵۶	آذربایجان شرقی .....
۸۵۰۸۶۰	۸۷۴۰۹۴	۱۷۲۴۹۵۴	۱۴۱۴۶۷۸	۱۴۵۸۷۸۱	۲۸۷۳۴۵۹	آذربایجان غربی .....
۳۵۴۲۴۶	۳۶۱۳۵۱	۷۱۵۵۹۷	۶۱۰۸۱۳	۶۱۷۳۴۲	۱۲۲۸۱۵۵	اردبیل .....
۱۸۵۶۸۷۳	۱۹۴۱۸۵۵	۳۷۹۸۷۲۸	۲۲۲۳۸۵۷	۲۳۲۵۳۹۹	۴۵۵۹۲۵۶	اصفهان .....
۱۶۲۵۶۴	۱۶۸۶۶۷	۳۳۱۲۳۱	۲۶۷۲۲۱	۲۷۸۵۶۶	۵۴۵۷۸۷	ایلام .....
۲۷۶۷۹۶	۳۰۰۶۶۹	۵۷۷۴۶۵	۴۱۸۲۰۵	۴۶۸۰۶۲	۸۸۶۲۶۷	بوشهر .....
۵۹۷۹۶۳۵	۶۲۸۰۷۹۶	۱۲۲۶۰۴۳۱	۶۵۲۱۱۴۹	۶۹۰۱۲۱۷	۱۳۴۲۲۳۶۶	تهران .....
۲۱۹۶۴۹	۲۲۲۶۴۹	۴۴۲۲۹۸	۴۲۶۲۶۶	۴۳۱۶۴۴	۸۵۷۹۱۰	چهارمحال و بختیاری .....
۱۶۰۹۸۱	۱۶۵۷۱۴	۳۲۶۶۹۵	۳۱۴۲۷۸	۳۲۲۱۴۲	۶۳۶۴۲۰	خراسان جنوبی .....
۱۸۹۱۱۲۶	۱۹۲۰۷۷۴	۳۸۱۱۹۰۰	۲۷۸۳۶۷۶	۲۸۰۹۴۰۳	۵۵۹۳۰۷۹	خراسان رضوی .....
۱۹۵۴۸۸	۱۹۶۹۷۰	۳۹۲۴۵۸	۴۰۹۷۰۷	۴۰۱۸۶۵	۸۱۱۵۷۲	خراسان شمالی .....
۱۴۰۷۸۰۴	۱۴۶۵۷۶۰	۲۸۷۳۵۶۴	۲۰۹۰۰۴۸	۲۱۸۴۹۳۱	۴۲۷۴۹۷۹	خوزستان .....
۲۷۶۹۲۵	۲۸۲۴۱۵	۵۵۹۳۴۰	۴۸۲۹۰۳	۴۸۱۶۹۸	۹۶۴۶۰۱	زنجان .....
۲۱۵۴۶۳	۲۲۵۰۹۶	۴۴۰۵۵۹	۲۸۷۳۰۹	۳۰۲۴۳۳	۵۸۹۷۴۲	سمنان .....
۵۸۰۰۲۲	۶۱۳۱۷۶	۱۱۹۳۱۹۸	۱۱۸۴۵۰۲	۱۲۲۱۲۴۰	۲۴۰۵۷۴۲	سیستان و بلوچستان .....
۱۳۰۵۱۵۶	۱۳۴۷۷۹۱	۲۶۵۲۹۴۷	۲۱۳۲۰۲۶	۲۲۰۴۸۵۲	۴۳۳۶۸۷۸	فارس .....
۳۸۰۴۸۰	۳۹۷۴۹۵	۷۷۷۹۷۵	۵۵۹۳۳۱	۵۸۳۸۶۹	۱۱۴۳۲۰۰	قزوین .....
۴۸۰۴۴۳	۵۰۲۶۵۱	۹۸۳۰۹۴	۵۰۹۸۳۳	۵۳۶۹۰۴	۱۰۴۶۷۳۷	قم .....
۴۲۱۴۶۳	۴۳۴۳۵۶	۸۵۵۸۱۹	۷۱۰۴۳۸	۷۲۹۷۱۸	۱۴۴۰۱۵۶	کردستان .....
۷۵۷۳۶۶	۷۹۵۱۵۳	۱۵۵۲۵۱۹	۱۲۹۸۵۴۶	۱۳۵۳۸۶۷	۲۶۵۲۴۱۳	کرمان .....
۶۱۹۹۷۴	۶۳۵۳۴۵	۱۲۵۵۳۱۹	۹۲۲۰۶۰	۹۵۷۳۲۵	۱۸۷۹۳۸۵	کرمانشاه .....
۱۴۷۴۹۱	۱۵۴۷۰۱	۳۰۲۱۹۲	۳۱۳۳۱۶	۳۲۰۹۸۳	۶۳۴۲۹۹	کهگیلویه و بویراحمد .....
۳۹۶۸۷۱	۳۹۸۲۵۵	۷۹۵۱۲۶	۸۱۲۹۲۵	۸۰۴۱۶۲	۱۶۱۷۰۸۷	گلستان .....
۶۴۷۲۳۸	۶۴۸۵۱۳	۱۲۹۵۷۵۱	۱۲۰۶۳۴۲	۱۱۹۸۵۱۹	۲۴۰۴۸۶۱	گیلان .....
۵۰۵۲۲۵	۵۱۴۹۲۵	۱۰۲۰۱۵۰	۸۴۲۸۳۵	۸۷۳۶۹۲	۱۷۱۶۵۲۷	لرستان .....
۷۷۳۰۶۶	۷۸۱۰۷۷	۱۵۵۴۱۴۳	۱۴۵۵۵۶۲	۱۴۶۶۸۷۰	۲۹۲۲۴۳۲	مازندران .....
۴۵۹۵۸۲	۴۷۲۴۹۱	۹۳۲۰۷۳	۶۶۸۸۹۰	۶۸۲۳۶۷	۱۳۵۱۲۵۷	مرکزی .....
۳۱۳۶۸۰	۳۴۷۶۴۵	۶۶۱۳۲۵	۶۷۸۴۷۸	۷۲۵۱۹۶	۱۴۰۳۶۷۴	هرمزگان .....
۴۸۷۳۵۴	۴۹۳۴۱۷	۹۸۰۷۷۱	۸۴۶۴۳۰	۸۵۶۸۳۷	۱۷۰۳۲۶۷	همدان .....
۳۸۰۲۴۷	۴۰۹۵۵۶	۷۸۹۸۰۳	۴۷۳۶۸۱	۵۱۷۱۳۷	۹۹۰۸۱۸	یزد .....



۳-۱- جمعیت کشور بر حسب جنس در نقاط شهری و روستایی به تفکیک استان - ۱۳۸۵ (دنباله)

غیر ساکن			نقاط روستایی			نام شهرستان
زن	مرد	مرد و زن	زن	مرد	مرد و زن	
۵۱۶۵۲	۵۳۰۶۵	۱۰۴۷۱۷	۱۰۱۹۴۲۴۶	۱۱۲۳۶۸۵۵	۲۲۱۳۱۱۰۱	کل کشور
۴۹	۴۸	۹۷	۵۸۴۶۱۲	۶۱۶۲۰۸	۱۲۰۰۸۲۰	آذربایجان شرقی
.	.	.	۵۶۳۸۱۸	۵۸۴۶۸۷	۱۱۴۸۵۰۵	آذربایجان غربی
۱۷۳	۱۹۰	۳۶۳	۲۵۶۳۹۴	۲۵۵۸۰۱	۵۱۲۱۹۵	اردبیل
۸۳۵	۸۰۳	۱۶۳۸	۳۶۶۱۴۹	۳۹۲۷۴۱	۷۵۸۸۹۰	اصفهان
۱۹۲۱	۱۹۳۲	۳۸۵۳	۱۰۲۷۳۶	۱۰۷۹۶۷	۲۱۰۷۰۳	ایلام
۲۶۹۸	۲۶۹۵	۵۳۹۳	۱۳۸۷۱۱	۱۶۴۶۹۸	۳۰۳۴۰۹	بوشهر
۱	۴۵	۴۶	۵۴۱۵۱۳	۶۲۰۳۷۶	۱۱۶۱۸۸۹	تهران
۵۲۹	۴۵۹	۹۸۸	۲۰۶۰۸۸	۲۰۸۵۳۶	۴۱۴۶۲۴	چهارمحال و بختیاری
۶۹۷	۷۲۳	۱۴۲۰	۱۵۲۶۰۰	۱۵۵۷۰۵	۳۰۸۳۰۵	خراسان جنوبی
۵۹۳	۶۰۶	۱۱۹۹	۸۹۱۹۵۷	۸۸۸۰۲۳	۱۷۷۹۹۸۰	خراسان رضوی
۲۳۴۰	۲۴۰۹	۴۷۴۹	۲۱۱۸۷۹	۲۰۲۴۸۶	۴۱۴۳۶۵	خراسان شمالی
۸۴۰۳	۹۰۶۶	۱۷۴۶۹	۶۷۳۸۴۱	۷۱۰۱۰۵	۱۳۸۳۹۴۶	خوزستان
.	.	.	۲۰۵۹۷۸	۱۹۹۲۸۳	۴۰۵۲۶۱	زنجان
.	.	.	۷۱۸۴۶	۷۷۳۳۷	۱۴۹۱۸۳	سمنان
۳۰۷۷	۲۹۲۰	۵۹۹۷	۶۰۱۴۰۳	۶۰۵۱۴۴	۱۲۰۶۵۴۷	سیستان و بلوچستان
۱۶۷۲۰	۱۶۵۹۷	۳۳۳۱۷	۸۱۰۱۵۰	۸۴۰۴۶۴	۱۶۵۰۶۱۴	فارس
۱۰	۱۲	۲۲	۱۷۸۸۴۱	۱۸۶۳۶۲	۳۶۵۲۰۳	قزوین
.	۴	۴	۲۹۳۹۰	۳۴۲۴۹	۶۳۶۳۹	قم
.	.	.	۲۸۸۹۷۵	۲۹۵۳۶۲	۵۸۴۳۳۷	کردستان
۵۰۳۰	۵۱۱۶	۱۰۱۴۶	۵۳۶۱۵۰	۵۵۳۵۹۸	۱۰۸۹۷۴۸	کرمان
۲۵۳۹	۲۸۰۹	۵۳۴۸	۲۹۹۵۴۷	۳۱۹۱۷۱	۶۱۸۷۱۸	کرمانشاه
۱۱۱۰	۱۱۴۸	۲۲۵۸	۱۶۴۷۱۵	۱۶۵۱۳۴	۳۲۹۸۴۹	کهگیلویه و بویراحمد
۱۱۳۷	۱۲۴۰	۲۳۷۷	۴۱۴۹۱۷	۴۰۴۶۶۷	۸۱۹۵۸۴	گلستان
۴	۲	۶	۵۵۹۱۰۰	۵۵۰۰۰۴	۱۱۰۹۱۰۴	گیلان
۲۴۰۱	۲۵۲۸	۴۹۲۹	۳۳۵۲۰۹	۳۵۶۲۳۹	۶۹۱۴۴۸	لرستان
۲۲	۳۴	۵۶	۶۸۲۴۷۴	۶۸۵۷۵۹	۱۳۶۸۲۳۳	مازندران
.	.	.	۲۰۹۳۰۸	۲۰۹۸۷۶	۴۱۹۱۸۴	مرکزی
۷۴۴	۱۰۰۰	۱۷۴۴	۳۶۴۰۵۴	۳۷۶۵۵۱	۷۴۰۶۰۵	هرمزگان
۶۰۸	۶۶۳	۱۲۷۱	۳۵۸۴۶۸	۳۶۲۷۵۷	۷۲۱۲۲۵	همدان
۱۱	۱۶	۲۷	۹۳۴۲۳	۱۰۷۵۶۵	۲۰۰۹۸۸	یزد

۳-۲- جمعیت کشور به تفکیک سن و جنس بر حسب استان - ۱۳۸۵

مرد و زن								جمع	نام استان
۲۵-۳۹	۳۰-۳۴	۲۵-۲۹	۲۰-۲۴	۱۵-۱۹	۱۰-۱۴	۵-۹	۰-۴		
ساله	ساله	ساله	ساله	ساله	ساله	ساله	ساله		
۴۹۲۱۱۲۴	۵۵۵۳۵۳۱	۷۲۲۴۹۵۲	۹۰۱۱۴۲۲	۸۷۲۶۷۶۱	۶۷۰۸۵۹۴	۵۵۰۹۰۵۷	۵۴۶۳۹۷۸	۷۰۴۹۵۷۸۲	کل کشور
۲۵۶۶۶۸	۲۹۳۰۱۴	۳۷۱۳۴۰	۴۵۷۳۷۵	۴۲۴۴۷۲	۳۱۱۹۲۲	۲۶۰۴۳۷	۲۵۹۱۳۳	۳۶۰۳۴۵۶	آذربایجان شرقی
۲۰۰۳۷۲	۲۱۴۰۲۴	۲۸۴۲۱۶	۳۴۰۷۱۲	۳۶۲۰۲۰	۳۰۵۵۸۰	۲۴۴۱۸۴	۲۳۹۳۴۴	۲۸۷۳۴۵۹	آذربایجان غربی
۸۴۹۳۳	۹۴۸۸۲	۱۲۲۶۵۱	۱۴۸۶۹۱	۱۶۶۴۴۹	۱۳۲۷۳۶	۹۶۲۱۰	۹۳۰۲۱	۱۲۲۸۱۵۵	اردبیل
۳۳۷۶۵۸	۳۷۲۶۴۷	۴۷۵۹۷۷	۶۰۰۳۸۲	۵۳۷۱۶۳	۳۷۲۲۴۸	۳۲۱۳۰۵	۳۱۳۶۲۸	۴۵۵۹۲۵۶	اصفهان
۳۷۹۸۰	۴۳۳۴۷	۵۶۲۱۰	۷۳۲۳۴	۸۰۴۴۹	۵۷۹۴۶	۳۹۳۴۳	۴۱۵۲۹	۵۴۵۷۸۷	ایلام
۵۹۳۸۳	۷۳۳۲۱	۱۰۱۶۳۹	۱۲۳۸۵۸	۱۱۳۹۹۰	۸۲۶۶۰	۶۸۲۸۹	۷۶۷۸۸	۸۸۶۲۶۷	بوشهر
۱۰۶۷۷۱۰	۱۱۶۴۴۱۲	۱۵۲۰۹۰۳	۱۷۳۴۷۳۶	۱۴۰۲۰۷۷	۱۰۳۶۲۴۶	۹۲۹۹۵۹	۹۰۹۹۴۰	۱۳۴۲۲۳۶۶	تهران
۵۴۸۲۸	۶۶۵۵۶	۸۳۳۵۲	۱۰۹۳۲۲	۱۲۰۱۵۹	۹۲۳۵۵	۶۹۶۴۳	۷۱۴۶۸	۸۵۷۹۱۰	چهارمحال و بختیاری
۳۸۳۱۸	۴۲۰۷۹	۵۴۹۹۴	۷۶۵۰۲	۸۵۴۱۵	۶۶۶۷۸	۵۸۰۳۶	۵۷۲۰۲	۶۳۶۴۲۰	خراسان جنوبی
۳۶۴۶۱۷	۴۲۲۰۲۶	۵۶۰۱۲۹	۶۹۲۲۲۹	۷۰۷۸۶۲	۵۵۹۸۱۵	۴۸۰۱۹۸	۴۷۷۳۹۴	۵۵۹۳۰۷۹	خراسان رضوی
۴۹۴۸۴	۵۷۴۵۱	۷۴۲۹۱	۹۴۱۳۸	۱۰۹۵۳۲	۹۴۴۶۱	۷۳۸۸۳	۶۹۸۶۵	۸۱۱۵۷۲	خراسان شمالی
۲۷۵۶۳۰	۳۲۰۸۲۷	۴۳۰۱۵۵	۵۶۷۲۸۹	۸۷۱۹۷۴	۴۷۶۳۴۲	۳۷۱۷۷۱	۳۷۳۱۴۴	۴۲۷۴۹۷۹	خوزستان
۶۳۰۳۷	۷۸۰۴۵	۹۷۹۱۱	۱۱۹۷۲۹	۱۲۸۷۶۵	۹۹۱۸۵	۷۲۴۵۹	۷۲۱۰۶	۹۶۴۶۰۱	زنجان
۴۱۷۸۱	۴۴۶۶۰	۵۸۲۶۷	۸۳۵۸۷	۶۹۹۹۹	۴۸۲۰۸	۴۲۶۶۸	۴۲۵۶۰	۵۸۹۷۴۲	سمنان
۱۱۷۶۳۵	۱۴۶۱۷۷	۲۱۹۳۱۴	۲۹۶۹۴۰	۳۲۱۸۸۹	۳۰۹۳۹۵	۳۰۹۰۵۵	۳۱۶۱۲۲	۲۴۰۵۷۴۲	سیستان و بلوچستان
۲۹۵۵۳۲	۳۲۹۵۹۷	۴۵۰۳۰۱	۵۹۰۸۹۳	۵۷۲۵۹۷	۴۰۵۴۷۸	۳۱۵۳۷۳	۳۱۴۸۳۵	۴۳۳۶۸۷۸	فارس
۸۰۱۱۸	۹۸۲۰۰	۱۲۱۵۸۸	۱۴۸۵۳۸	۱۴۴۷۳۰	۱۰۸۲۹۵	۸۳۰۶۷	۸۶۶۱۸	۱۱۴۳۲۰۰	قزوین
۷۲۶۶۵	۸۶۳۸۲	۱۱۲۵۴۵	۱۳۴۲۳۲	۱۲۷۰۰۱	۹۹۸۶۶	۸۷۸۵۲	۸۸۵۱۱	۱۰۴۶۷۳۷	قم
۹۸۹۶۱	۱۱۳۲۵۵	۱۳۹۴۶۶	۱۷۳۸۱۰	۱۹۵۶۹۹	۱۵۸۲۸۸	۱۰۹۱۸۶	۱۱۰۵۷۸	۱۴۴۰۱۵۶	کردستان
۱۶۱۳۶۲	۱۹۳۱۹۰	۲۶۳۹۶۸	۳۵۵۵۹۸	۳۵۳۱۴۹	۲۸۲۶۳۴	۲۳۳۶۴۷	۲۳۴۹۷۶	۲۶۵۲۴۱۳	کرمان
۱۳۳۰۳۴	۱۴۲۴۵۲	۱۷۸۳۰۶	۲۴۵۱۸۲	۲۵۱۲۵۳	۱۹۱۸۸۹	۱۳۳۸۶۶	۱۳۱۸۷۰	۱۸۷۹۳۸۵	کرمانشاه
۳۹۶۶۴	۴۸۰۱۷	۶۱۴۷۸	۸۰۵۳۳	۹۶۵۱۲	۷۴۱۰۳	۵۳۱۳۹	۵۶۴۴۳	۶۳۴۲۹۹	کهگیلویه و بویراحمد
۱۰۵۷۵۸	۱۳۰۶۱۷	۱۵۸۵۳۱	۱۹۲۷۳۳	۲۱۴۳۳۱	۱۷۲۱۵۷	۱۳۲۵۰۳	۱۳۴۹۶۱	۱۶۱۷۰۸۷	گلستان
۱۹۱۵۴۱	۱۸۹۴۷۶	۲۲۳۳۰۶	۲۶۲۴۳۳	۲۶۸۴۶۵	۲۰۹۴۴۱	۱۶۱۲۳۹	۱۴۰۴۷۵	۲۴۰۴۸۶۱	گیلان
۱۱۰۲۷۰	۱۳۲۹۷۴	۱۷۴۲۱۳	۲۲۴۳۱۳	۲۴۴۷۷۰	۱۸۸۵۵۷	۱۳۲۱۹۱	۱۳۱۳۱۷	۱۷۱۶۵۲۷	لرستان
۲۲۵۴۹۶	۲۳۵۹۹۹	۲۸۲۸۰۰	۳۶۹۱۲۸	۳۴۴۳۹۶	۲۳۷۴۶۶	۱۹۸۴۴۸	۱۸۶۷۷۱	۲۹۲۲۴۳۲	مازندران
۹۴۷۶۴	۱۰۹۸۶۴	۱۳۷۱۲۵	۱۷۳۰۹۲	۱۶۴۷۶۰	۱۲۲۶۶۱	۹۶۵۴۶	۹۴۰۴۵	۱۳۵۱۲۵۷	مرکزی
۸۳۳۸۹	۱۰۴۶۸۵	۱۴۳۲۷۲	۱۸۴۵۲۷	۱۸۶۳۲۸	۱۸۵۳۸۷	۱۳۵۹۱۵	۱۳۹۸۸۵	۱۴۰۳۶۷۴	هرمزگان
۱۱۳۵۲۶	۱۳۱۶۶۴	۱۶۵۰۵۷	۲۱۵۵۳۳	۲۲۷۹۴۱	۱۷۰۶۹۵	۱۲۱۸۲۱	۱۱۷۸۶۰	۱۷۰۳۲۶۷	همدان
۶۵۰۱۰	۷۳۶۹۱	۱۰۱۶۴۷	۱۴۲۱۵۴	۱۲۲۶۱۴	۸۲۹۰۰	۷۶۸۲۴	۸۱۵۸۹	۹۹۰۸۱۸	یزد



۲-۳- جمعیت کشور به تفکیک سن و جنس بر حسب استان - ۱۳۸۵ (دنباله)

مرد و زن									نام استان
۸۰ ساله و بیش تر	۷۵-۷۹ ساله	۷۰-۷۴ ساله	۶۵-۶۹ ساله	۶۰-۶۴ ساله	۵۵-۵۹ ساله	۵۰-۵۴ ساله	۴۵-۴۹ ساله	۴۰-۴۴ ساله	
۶۴۵۶۰۱	۶۹۴۱۳۲	۱۱۱۹۳۱۸	۱۱۹۷۵۵۰	۱۴۶۴۴۵۲	۱۸۱۷۹۸۱	۲۷۵۵۴۲۰	۳۵۳۲۷۶۱	۴۰۱۹۱۵۸	کل کشور
۳۷۵۰۹	۴۴۶۵۷	۶۹۶۶۸	۷۶۰۷۱	۸۹۳۳۴	۱۰۵۳۴۲	۱۴۸۱۰۷	۱۸۵۹۳۲	۲۱۲۴۷۵	آذربایجان شرقی
۲۶۷۲۸	۲۸۱۵۲	۴۵۴۷۲	۴۶۴۳۷	۵۶۵۹۹	۷۳۰۲۷	۱۰۵۳۷۱	۱۳۶۹۸۶	۱۶۴۲۳۵	آذربایجان غربی
۱۰۵۳۵	۱۵۴۲۵	۲۱۰۰۳	۲۱۶۸۶	۲۶۳۹۳	۳۱۷۷۴	۴۱۴۷۵	۵۵۰۲۲	۶۵۲۶۹	اردبیل
۴۹۶۶۸	۴۷۹۴۷	۸۰۷۰۱	۸۵۲۴۷	۱۰۶۴۶۳	۱۳۲۹۰۶	۱۹۴۶۴۳	۲۴۱۹۲۱	۲۸۸۷۵۲	اصفهان
۴۱۱۳	۵۹۴۰	۶۸۱۳	۷۵۱۰	۸۲۲۸	۱۴۵۰۹	۱۹۰۰۱	۲۳۹۳۳	۲۵۷۰۲	ایلام
۵۵۴۹	۷۶۳۶	۱۰۲۳۷	۱۲۵۳۲	۱۲۸۶۸	۲۱۲۵۰	۳۲۹۵۹	۳۹۲۰۷	۴۴۱۰۱	بوشهر
۱۱۰۸۷۲	۱۱۸۶۹۵	۱۹۶۸۶۶	۲۳۷۳۴۱	۳۰۹۴۱۱	۴۱۱۸۳۸	۵۹۴۷۵۵	۷۶۳۸۲۸	۹۱۲۷۷۷	تهران
۷۵۶۲	۹۲۳۳	۱۲۷۳۰	۱۳۵۳۰	۱۴۱۳۱	۲۱۴۹۸	۲۹۵۳۹	۳۷۱۶۰	۴۴۸۴۴	چهارمحال و بختیاری
۸۷۹۱	۸۹۱۳	۱۴۲۹۴	۱۲۷۱۱	۱۵۷۳۴	۱۵۵۰۵	۲۲۵۳۵	۲۸۶۶۰	۳۰۰۵۳	خراسان جنوبی
۵۲۸۸۱	۵۱۱۲۷	۹۲۸۱۰	۹۴۳۴۴	۱۲۳۳۰۵	۱۳۰۴۷۷	۲۰۶۲۴۵	۲۷۲۸۹۱	۳۰۴۷۲۹	خراسان رضوی
۵۷۵۴	۷۵۳۲	۱۳۱۶۷	۱۳۶۵۳	۱۷۹۷۳	۱۹۳۴۹	۳۰۳۹۱	۳۹۳۴۰	۴۱۳۰۸	خراسان شمالی
۲۶۰۳۱	۳۱۸۵۷	۴۹۴۳۷	۵۴۴۳۲	۶۶۸۶۷	۹۴۹۸۷	۱۴۶۸۸۲	۱۸۸۵۸۵	۲۱۸۷۶۹	خوزستان
۱۰۶۷۰	۱۱۰۳۵	۱۷۳۳۰	۱۸۴۷۷	۲۱۳۴۵	۲۴۸۰۶	۳۵۴۴۶	۴۴۵۵۹	۴۹۶۹۶	زنجان
۶۹۵۲	۶۶۳۲	۱۰۹۸۸	۱۱۰۷۱	۱۴۱۰۳	۱۶۸۰۰	۲۴۱۱۷	۳۱۵۲۹	۳۵۸۲۰	سمنان
۱۴۱۸۴	۱۳۲۹۰	۲۲۲۲۴	۲۱۲۶۵	۳۴۱۴۳	۴۱۴۶۰	۵۹۵۵۳	۷۵۶۰۱	۸۷۴۹۵	سیستان و بلوچستان
۴۱۵۰۱	۴۷۳۲۸	۶۶۳۲۱	۷۰۴۱۶	۷۹۵۴۵	۱۱۶۱۹۶	۱۷۴۰۶۴	۲۱۹۷۱۱	۲۴۷۱۹۰	فارس
۱۰۱۶۶	۱۰۵۲۰	۱۸۷۱۰	۱۸۸۲۷	۲۴۷۶۴	۲۸۹۰۶	۴۰۴۶۴	۵۳۸۴۵	۶۵۸۴۴	قزوین
۹۲۳۳	۸۱۳۲	۱۴۵۵۳	۱۵۴۵۷	۱۸۸۶۳	۲۳۵۶۷	۳۸۱۷۵	۴۹۶۶۰	۶۰۰۴۳	قم
۱۵۳۵۷	۱۴۰۳۴	۲۲۵۹۲	۲۴۲۷۴	۲۸۲۶۰	۳۸۷۵۹	۵۷۱۹۲	۶۵۶۸۲	۷۴۷۶۳	کردستان
۲۴۹۱۹	۲۳۱۰۵	۳۷۸۲۲	۳۸۹۶۹	۴۵۱۰۲	۵۹۹۱۵	۹۲۰۸۰	۱۱۷۶۳۷	۱۳۴۳۴۰	کرمان
۱۷۵۰۷	۲۱۱۵۲	۳۱۲۴۱	۳۱۰۵۵	۳۶۱۳۵	۵۴۲۳۰	۷۵۹۹۱	۹۵۸۲۳	۱۰۸۳۹۹	کرمانشاه
۳۷۶۴	۵۸۰۸	۸۵۷۹	۸۸۸۳	۸۷۶۳	۱۲۱۸۵	۲۰۴۰۳	۲۶۹۷۲	۲۹۰۵۳	کهگیلویه و بویراحمد
۱۱۰۲۹	۱۳۲۳۷	۲۲۰۸۵	۲۲۹۳۶	۳۱۵۴۶	۴۱۶۷۷	۵۹۲۵۷	۷۹۶۱۹	۹۴۱۱۱	گلستان
۲۷۲۳۷	۳۴۸۱۵	۵۵۸۸۱	۵۷۵۴۵	۶۷۳۷۲	۸۵۹۹۳	۱۱۶۴۰۳	۱۴۵۱۲۴	۱۶۸۱۱۵	گیلان
۱۴۸۶۰	۱۶۳۷۶	۲۵۹۷۱	۲۸۷۶۷	۲۹۹۰۹	۳۸۹۸۹	۵۹۵۳۶	۷۹۱۴۹	۸۴۳۶۵	لرستان
۳۰۶۹۷	۳۲۱۲۰	۵۴۹۱۸	۵۷۳۹۶	۶۹۸۳۸	۹۷۶۴۴	۱۳۱۱۰۷	۱۶۸۹۹۴	۱۹۹۲۱۴	مازندران
۱۸۱۴۲	۱۶۹۶۸	۲۸۴۷۵	۲۹۰۵۲	۳۱۶۱۷	۳۵۴۰۹	۵۱۶۱۶	۶۶۴۵۴	۸۰۶۶۶۷	مرکزی
۱۱۲۱۷	۱۲۸۷۷	۱۸۱۰۴	۱۴۸۸۶	۱۶۷۲۶	۲۸۵۶۹	۴۱۷۶۷	۵۸۱۵۲	۶۴۹۸۸	هرمزگان
۲۰۲۶۳	۱۸۹۳۵	۳۲۷۰۲	۳۵۵۷۲	۳۸۵۱۷	۴۵۹۷۷	۶۸۴۷۹	۸۲۴۹۳	۹۶۲۳۲	همدان
۱۱۹۱۰	۱۰۶۴۴	۱۷۶۲۴	۱۷۲۰۸	۲۰۵۹۸	۲۴۴۳۷	۳۷۸۶۷	۴۸۲۹۲	۵۵۸۰۹	یزد





۲-۳- جمعیت کشور به تفکیک سن و جنس بر حسب استان - ۱۳۸۵ (دنباله)

مرد								جمع	نام استان
۲۵-۳۹ ساله	۳۰-۳۴ ساله	۲۵-۲۹ ساله	۲۰-۲۴ ساله	۱۵-۱۹ ساله	۱۰-۱۴ ساله	۵-۹ ساله	۰-۴ ساله		
۲۵۱۱۵۴۵	۲۸۳۷۹۶۹	۳۶۶۰۱۶۷	۴۵۱۱۸۵۱	۴۴۴۲۹۰۱	۳۴۴۱۳۴۵	۲۸۲۰۵۲۴	۲۸۰۱۵۶۸	۲۵۸۶۶۳۶۲	کل کشور .....
۱۳۰۸۰۲	۱۴۸۱۹۴	۱۸۶۹۶۹	۲۳۶۹۱۲	۲۱۸۶۷۱	۱۶۰۲۵۵	۱۳۳۷۵۰	۱۳۳۰۳۱	۱۸۳۹۳۴۱	آذربایجان شرقی .....
۱۰۲۹۳۶	۱۰۸۴۲۸	۱۴۳۳۸۶	۱۷۱۱۰۸	۱۸۳۷۶۷	۱۵۶۹۰۷	۱۲۵۱۷۹	۱۲۳۲۲۸	۱۴۵۸۷۸۱	آذربایجان غربی .....
۴۴۰۹۶	۴۷۷۰۷	۶۱۰۷۰	۷۱۲۰۹	۸۴۲۹۴	۶۸۰۴۰	۴۹۲۶۹	۴۷۸۰۰	۶۱۷۳۴۲	اردبیل .....
۱۷۵۰۴۸	۱۹۲۸۲۲	۲۴۳۱۵۳	۳۰۳۱۶۱	۲۷۴۱۷۶	۱۹۱۰۴۰	۱۶۴۱۶۷	۱۶۰۸۶۰	۲۳۳۵۳۹۹	اصفهان .....
۱۹۲۱۴	۲۲۰۸۳	۲۸۱۹۷	۳۶۶۱۱	۴۰۹۶۶	۲۹۸۵۱	۲۰۳۶۶	۲۱۳۴۳	۲۷۸۵۶۶	ایلام .....
۳۲۰۹۳	۴۰۰۳۰	۵۶۱۱۰	۶۷۶۷۹	۵۹۴۶۴	۴۲۲۸۶	۳۴۹۲۷	۳۹۴۰۲	۴۶۸۰۶۲	بوشهر .....
۵۵۳۹۳۵	۶۰۷۹۸۷	۷۸۰۶۴۵	۸۷۵۲۴۱	۷۲۰۸۹۶	۵۳۲۵۹۸	۴۷۶۴۲۸	۴۶۶۸۰۳	۶۹۰۱۲۱۷	تهران .....
۲۷۶۹۶	۳۳۶۹۰	۴۱۶۳۴	۵۳۰۴۲	۶۰۵۲۰	۴۶۹۶۵	۳۵۳۹۰	۳۶۵۲۹	۴۳۱۶۴۴	چهارمحال و بختیاری .....
۱۸۷۱۶	۲۰۶۳۹	۲۷۱۷۸	۳۹۳۳۴	۴۵۳۵۶	۳۴۳۷۴	۲۹۶۰۱	۲۹۲۸۶	۳۲۲۱۴۲	خراسان جنوبی .....
۱۸۳۰۴۴	۲۱۲۶۰۷	۲۷۹۷۷۸	۳۳۴۳۵۳	۳۵۴۶۱۷	۲۸۶۷۳۸	۲۴۴۸۶۱	۲۴۴۵۲۰	۲۸۰۹۴۰۳	خراسان رضوی .....
۲۴۲۶۲	۲۷۹۲۵	۳۵۷۰۶	۴۴۴۷۱	۵۳۹۶۱	۴۸۳۲۳	۳۷۷۵۹	۳۵۹۶۶	۴۰۱۸۶۵	خراسان شمالی .....
۱۴۱۱۵۰	۱۶۳۹۵۳	۲۱۸۰۵۶	۲۸۱۷۹۳	۲۹۷۶۳۵	۲۴۵۰۲۷	۱۹۰۷۷۱	۱۹۱۷۱۴	۲۱۸۴۹۳۱	خوزستان .....
۳۱۵۲۴	۳۹۱۳۵	۴۹۰۰۱	۵۷۱۳۷	۶۳۶۱۰	۵۰۷۴۲	۳۷۱۴۷	۳۷۰۲۹	۴۸۱۶۹۸	زنجان .....
۲۱۰۹۱	۲۲۹۸۴	۲۹۷۷۸	۴۴۲۶۵	۳۶۰۷۵	۲۴۶۳۵	۲۱۹۶۰	۲۱۶۱۶	۳۰۲۴۳۳	سمنان .....
۵۹۲۳۰	۷۴۴۱۱	۱۰۸۲۵۳	۱۴۷۳۵۶	۱۶۲۲۴۰	۱۵۹۸۰۰	۱۵۷۹۹۷	۱۶۰۷۱۷	۱۲۲۱۲۴۰	سیستان و بلوچستان .....
۱۴۹۹۷۸	۱۶۷۱۹۱	۲۲۶۹۴۸	۲۹۶۰۶۰	۲۹۲۱۵۱	۲۰۷۳۶۱	۱۶۱۴۴۶	۱۶۱۹۲۹	۲۲۰۴۸۵۲	فارس .....
۴۱۲۵۵	۵۱۴۴۵	۶۳۴۰۱	۷۳۶۸۵	۷۳۳۲۶	۵۵۴۱۱	۴۲۵۷۲	۴۴۶۷۱	۵۸۳۸۶۹	قزوین .....
۳۷۳۰۸	۴۵۳۱۷	۵۸۳۹۷	۶۶۴۱۷	۶۴۴۰۱	۵۱۲۹۹	۴۴۹۵۴	۴۵۴۵۵	۵۳۶۹۰۴	قم .....
۴۹۹۸۲	۵۷۵۶۲	۷۱۰۰۳	۸۴۹۱۵	۹۸۷۲۹	۸۱۵۸۲	۵۵۸۰۴	۵۶۷۰۰	۷۲۹۷۱۸	کردستان .....
۸۲۰۸۰	۹۸۹۸۹	۱۳۴۸۳۹	۱۸۲۲۹۱	۱۸۰۶۳۲	۱۴۴۷۰۱	۱۱۹۴۱۲	۱۲۰۱۰۵	۱۳۵۲۸۶۷	کرمان .....
۶۶۷۱۲	۷۱۶۱۴	۸۹۵۰۰	۱۲۷۱۲۲	۱۲۹۰۶۲	۹۸۶۳۸	۶۸۸۸۵	۶۸۰۰۹	۹۵۷۳۲۵	کرمانشاه .....
۱۹۸۵۸	۲۴۲۱۷	۳۰۰۵۳	۳۹۴۴۱	۴۹۲۴۰	۳۷۹۳۶	۲۷۱۷۲	۲۸۹۵۷	۳۲۰۹۸۳	کهگیلویه و بویراحمد .....
۵۲۷۱۳	۶۴۴۷۳	۷۷۰۴۵	۹۱۴۱۰	۱۰۷۰۴۲	۸۷۶۲۷	۶۷۷۱۲	۶۹۰۵۶	۸۰۴۱۶۲	گلستان .....
۹۵۸۴۱	۹۳۳۸۷	۱۰۹۲۶۶	۱۲۵۳۷۳	۱۳۵۰۹۰	۱۰۶۷۴۰	۸۲۳۸۶	۷۲۱۱۱	۱۱۹۸۵۱۹	گیلان .....
۵۵۰۴۱	۶۶۹۷۱	۸۷۸۱۷	۱۱۴۰۳۵	۱۲۵۱۸۱	۹۷۱۹۷	۶۸۱۵۹	۶۷۷۳۸	۸۷۳۶۹۲	لرستان .....
۱۱۳۲۱۶	۱۱۷۶۸۷	۱۴۲۱۰۹	۱۸۰۵۷۰	۱۷۳۹۳۳	۱۲۱۰۷۷	۱۰۱۴۵۶	۹۵۳۰۶	۱۴۶۶۸۷۰	مازندران .....
۴۸۴۰۰	۵۶۱۹۳	۶۹۵۲۹	۸۵۳۳۴	۸۲۶۰۹	۶۲۷۶۹	۴۹۴۴۶	۴۸۰۲۸	۶۸۲۳۶۷	مرکزی .....
۴۳۸۶۸	۵۴۹۸۱	۷۳۷۴۷	۹۶۱۱۱	۹۶۳۰۲	۸۱۰۰۸	۶۹۴۷۲	۷۱۳۸۳	۷۲۵۱۹۶	هرمزگان .....
۵۶۵۱۹	۶۶۲۹۵	۸۳۵۳۱	۱۰۴۷۶۲	۱۱۴۲۴۰	۸۷۷۷۷	۶۲۵۸۷	۶۰۷۴۰	۸۵۶۸۳۷	همدان .....
۳۳۹۳۷	۳۹۰۵۲	۵۴۰۶۸	۷۵۲۵۳	۶۴۷۱۵	۴۲۵۴۱	۳۹۴۸۹	۴۱۵۳۶	۵۱۷۱۳۷	یزد .....



۲-۳- جمعیت کشور به تفکیک سن و جنس بر حسب استان - ۱۳۸۵ (دنباله)

مرد									نام استان
۸۰ ساله و بیش تر	۷۵-۷۹ ساله	۷۰-۷۴ ساله	۶۵-۶۹ ساله	۶۰-۶۴ ساله	۵۵-۵۹ ساله	۵۰-۵۴ ساله	۴۵-۴۹ ساله	۴۰-۴۴ ساله	
۳۳۵۱۱۳	۳۷۲۵۷۰	۵۹۸۲۳۱	۶۲۲۴۷۰	۷۲۶۴۴۹	۹۲۳۵۳۶	۱۳۸۶۰۶۳	۱۷۹۲۴۸۱	۲۰۸۱۶۷۹	کل کشور
۱۹۶۷۹	۲۴۰۹۳	۳۶۸۷۲	۳۹۱۲۳	۴۴۴۱۲	۵۱۴۴۷	۷۳۹۰۹	۹۳۳۲۹	۱۰۷۸۹۳	آذربایجان شرقی
۱۳۹۰۵	۱۴۸۸۸	۲۳۷۴۳	۲۳۴۶۸	۲۷۳۶۹	۳۵۵۳۰	۵۱۸۴۳	۶۹۴۱۰	۸۳۶۸۶	آذربایجان غربی
۵۴۶۳	۸۵۲۲	۱۱۳۰۸	۱۱۲۵۰	۱۲۸۹۱	۱۵۱۹۷	۱۹۱۷۶	۲۷۱۸۹	۳۲۸۶۱	اردبیل
۲۵۲۱۱	۲۴۴۰۸	۴۲۶۹۹	۴۴۷۷۳	۵۳۱۶۳	۶۷۳۲۲	۱۰۰۲۶۴	۱۲۴۰۸۹	۱۴۹۰۴۳	اصفهان
۲۳۱۷	۳۷۶۹	۳۹۲۷	۴۲۷۳	۴۰۱۷	۶۷۲۹	۹۷۰۰	۱۲۴۷۳	۱۲۷۳۰	ایلام
۲۶۶۵	۴۳۴۸	۵۴۹۷	۶۵۶۷	۶۰۳۱	۹۸۱۷	۱۶۸۹۳	۲۱۰۵۷	۲۳۱۹۶	بوشهر
۵۴۱۶۱	۶۰۵۴۴	۱۰۴۸۳۴	۱۲۵۹۱۰	۱۶۱۷۵۹	۲۱۲۱۶۳	۳۰۷۲۶۵	۳۹۰۶۶۷	۴۶۹۳۸۱	تهران
۴۱۲۸	۵۲۰۷	۶۹۶۵	۶۸۷۸	۶۶۶۵	۱۰۰۶۸	۱۴۵۰۲	۱۸۹۶۸	۲۲۷۹۷	چهارمحال و بختیاری
۴۶۹۸	۴۸۷۰	۷۴۹۸	۶۴۸۷	۷۷۹۵	۷۳۹۸	۱۰۶۹۴	۱۳۷۳۰	۱۴۴۸۸	خراسان جنوبی
۲۸۹۹۱	۲۷۲۸۶	۴۹۲۷۸	۴۸۱۱۲	۶۰۷۳۶	۶۲۱۷۵	۱۰۱۵۹۴	۱۳۷۰۵۶	۱۵۳۶۵۷	خراسان رضوی
۳۱۳۰	۴۲۵۵	۷۱۸۳	۶۹۱۲	۸۸۳۷	۸۶۶۱	۱۴۶۳۵	۱۹۵۴۹	۲۰۳۳۰	خراسان شمالی
۱۲۸۸۵	۱۷۹۰۴	۲۷۰۲۱	۲۸۸۰۰	۳۲۲۲۵	۴۶۲۳۹	۷۴۵۱۲	۹۷۴۳۷	۱۱۲۴۰۹	خوزستان
۵۶۷۷	۵۸۹۶	۹۴۸۴	۹۴۳۵	۱۰۱۴۵	۱۰۹۴۲	۱۷۰۴۸	۲۲۴۵۵	۲۵۲۹۱	زنجان
۳۶۸۵	۳۴۴۴	۵۵۲۴	۵۳۹۵	۶۹۳۹	۸۲۸۵	۱۲۲۹۶	۱۶۲۷۰	۱۸۱۹۱	سمنان
۸۱۲۷	۷۸۴۸	۱۲۸۱۸	۱۱۴۹۰	۱۸۱۱۱	۲۰۷۰۷	۳۰۷۹۱	۳۸۴۹۲	۴۲۸۵۲	سیستان و بلوچستان
۲۱۱۱۴	۲۶۲۳۲	۳۵۴۵۶	۳۶۸۹۸	۳۸۳۲۷	۵۶۳۹۰	۸۷۹۲۴	۱۱۳۳۱۷	۱۲۶۱۳۰	فارس
۵۳۹۶	۵۵۰۰	۱۰۰۹۱	۹۵۰۹	۱۲۲۸۵	۱۳۹۲۳	۲۰۱۱۶	۲۷۵۴۸	۳۳۷۳۵	قزوین
۴۸۱۵	۴۳۰۶	۷۷۱۹	۸۲۳۶	۹۴۱۹	۱۱۶۳۵	۱۹۷۵۸	۲۶۱۸۷	۳۱۲۸۱	قم
۹۱۰۱	۷۷۶۸	۱۲۱۰۴	۱۲۷۶۶	۱۳۹۵۸	۱۸۳۱۵	۲۹۱۰۷	۳۳۰۴۳	۳۷۲۷۹	کردستان
۱۳۲۷۱	۱۲۷۳۵	۲۰۲۰۲	۲۰۱۲۴	۲۲۱۶۶	۲۹۲۹۴	۴۶۳۰۷	۵۹۳۹۳	۶۷۳۲۶	کرمان
۱۰۰۴۹	۱۲۱۳۲	۱۷۲۰۴	۱۶۶۱۱	۱۶۹۵۴	۲۵۰۶۵	۳۷۷۰۵	۴۸۲۲۶	۵۳۸۳۷	کرمانشاه
۱۸۱۳	۳۴۵۳	۴۸۸۲	۵۲۴۳	۴۳۱۷	۵۶۴۸	۱۰۶۴۱	۱۳۸۸۷	۱۴۲۲۵	کهگیلویه و بویراحمد
۵۶۷۲	۷۱۱۵	۱۱۸۲۳	۱۱۷۶۳	۱۵۱۱۵	۱۹۴۸۱	۲۸۹۶۰	۴۰۲۱۲	۴۶۹۴۳	گلستان
۱۲۹۲۱	۱۷۸۲۶	۲۸۸۵۵	۲۸۹۰۱	۳۲۷۸۰	۴۲۶۳۸	۵۷۳۹۷	۷۲۲۲۷	۸۴۷۸۰	گیلان
۸۳۲۸	۹۶۸۰	۱۴۹۶۱	۱۵۵۴۰	۱۴۴۶۳	۱۷۳۲۴	۲۸۲۳۲	۴۰۶۸۲	۴۲۳۴۳	لرستان
۱۵۸۵۵	۱۷۱۸۱	۲۸۵۸۷	۲۹۲۲۰	۳۴۴۵۶	۴۷۹۵۳	۶۴۱۵۴	۸۳۹۴۶	۱۰۰۱۶۴	مازندران
۹۷۴۳	۸۸۸۷	۱۴۷۴۷	۱۴۳۵۱	۱۴۷۲۷	۱۶۳۱۱	۲۵۲۳۲	۳۳۸۵۱	۴۲۲۱۰	مرکزی
۵۶۱۰	۷۷۴۵	۱۰۲۸۵	۷۶۹۵	۷۸۸۷	۱۳۶۸۵	۲۱۶۱۶	۳۰۵۹۲	۳۳۲۰۹	هرمزگان
۱۰۶۳۷	۹۴۱۱	۱۷۸۸۳	۱۸۱۴۵	۱۸۱۷۲	۲۰۸۲۰	۳۳۷۳۴	۴۱۴۷۹	۵۰۱۰۵	همدان
۶۰۶۶	۵۳۱۷	۸۷۸۱	۸۵۹۵	۱۰۳۲۸	۱۲۳۷۴	۲۰۰۵۸	۲۵۷۲۰	۲۹۳۰۷	یزد



۲-۳- جمعیت کشور به تفکیک سن و جنس بر حسب استان - ۱۳۸۵ (دنباله)

زن								جمع	نام استان
۲۵-۳۹ ساله	۳۰-۳۴ ساله	۲۵-۲۹ ساله	۲۰-۲۴ ساله	۱۵-۱۹ ساله	۱۰-۱۴ ساله	۵-۹ ساله	۰-۴ ساله		
۲۴۰۹۵۷۹	۲۷۱۵۵۶۲	۳۵۶۴۷۸۵	۴۴۹۹۵۷۱	۴۲۸۳۸۶۰	۳۲۶۷۳۴۹	۲۶۸۸۵۳۳	۲۶۶۲۴۱۰	۳۴۶۲۹۴۲۰	کل کشور .....
۱۲۵۸۶۶	۱۴۴۸۲۰	۱۸۴۳۷۱	۲۲۰۴۶۳	۲۰۵۸۰۱	۱۵۱۶۶۷	۱۲۶۶۸۷	۱۲۶۱۰۲	۱۷۶۴۱۱۵	آذربایجان شرقی .....
۹۷۴۳۶	۱۰۵۵۹۶	۱۴۰۸۳۰	۱۶۹۶۰۴	۱۷۸۲۵۳	۱۴۸۶۷۳	۱۱۹۰۰۵	۱۱۶۱۱۶	۱۴۱۴۶۷۸	آذربایجان غربی .....
۴۰۸۳۷	۴۷۱۷۵	۶۱۵۸۱	۷۷۴۸۲	۸۲۱۵۵	۶۴۶۹۶	۴۶۹۴۱	۴۵۲۲۱	۶۱۰۸۱۳	اردبیل .....
۱۶۲۶۱۰	۱۷۹۸۲۵	۲۳۲۸۲۴	۲۹۷۲۲۱	۲۶۲۹۸۷	۱۸۱۲۰۸	۱۵۷۱۳۸	۱۵۲۷۶۸	۲۲۲۳۸۵۷	اصفهان .....
۱۸۷۶۶	۲۱۲۶۴	۲۸۰۱۳	۳۶۶۲۳	۳۹۴۸۳	۲۸۰۹۵	۱۸۹۷۷	۲۰۱۸۶	۲۶۷۲۲۱	ایلام .....
۲۷۲۹۰	۳۳۲۹۱	۴۵۵۲۹	۵۶۱۷۹	۵۴۵۲۶	۴۰۳۷۴	۳۳۳۶۲	۳۷۳۸۶	۴۱۸۲۰۵	بوشهر .....
۵۱۳۷۷۵	۵۵۶۴۲۵	۷۴۰۲۵۸	۸۵۹۴۹۵	۶۸۱۱۸۱	۵۰۳۶۴۸	۴۵۳۵۳۱	۴۴۳۱۳۷	۶۵۲۱۱۴۹	تهران .....
۲۷۱۳۲	۳۲۸۶۶	۴۱۷۱۸	۵۶۲۸۰	۵۹۶۳۹	۴۵۳۹۰	۳۴۲۵۳	۳۴۹۳۹	۴۲۶۲۶۶	چهارمحال و بختیاری .....
۱۹۶۰۲	۲۱۴۴۰	۲۷۸۱۶	۳۷۱۶۸	۴۰۰۵۹	۳۲۳۰۴	۲۸۴۳۵	۲۷۹۱۶	۳۱۴۲۷۸	خراسان جنوبی .....
۱۸۱۵۷۳	۲۰۹۴۱۹	۲۸۰۳۵۱	۳۵۷۸۷۶	۳۵۳۲۴۵	۲۷۳۰۷۷	۲۳۵۳۳۷	۲۳۲۸۷۴	۲۷۸۳۶۷۶	خراسان رضوی .....
۲۵۲۲۲	۲۹۵۲۶	۳۸۵۸۵	۴۹۶۶۷	۵۵۵۷۱	۴۶۱۳۸	۳۶۱۲۴	۳۳۸۹۹	۴۰۹۷۰۷	خراسان شمالی .....
۱۳۴۴۸۰	۱۵۶۸۷۴	۲۱۲۰۹۹	۲۸۰۰۹۶	۲۸۴۳۳۹	۲۳۱۳۱۵	۱۸۱۰۰۰	۱۸۱۴۳۰	۲۰۹۰۰۴۸	خوزستان .....
۳۱۵۱۳	۳۸۹۱۰	۴۸۹۱۰	۶۲۵۹۲	۶۵۱۵۵	۴۸۴۴۳	۳۵۳۱۲	۳۵۰۷۷	۴۸۲۹۰۳	زنجان .....
۲۰۶۹۰	۲۱۶۷۶	۲۸۴۸۹	۳۹۳۲۲	۳۳۹۲۴	۲۳۵۷۳	۲۰۷۰۸	۲۰۹۴۴	۲۸۷۳۰۹	سمنان .....
۵۸۴۰۵	۷۱۷۶۶	۱۱۱۰۶۱	۱۴۹۵۸۴	۱۵۹۶۴۹	۱۴۹۵۹۵	۱۵۱۰۵۸	۱۵۵۴۰۵	۱۱۸۴۵۰۲	سیستان و بلوچستان .....
۱۴۵۵۵۴	۱۶۲۴۰۶	۲۲۳۳۵۳	۲۹۴۸۳۳	۲۸۰۴۴۶	۱۹۸۱۱۷	۱۵۳۹۲۷	۱۵۲۹۰۶	۲۱۳۲۰۲۶	فارس .....
۳۸۸۶۳	۴۶۷۵۵	۵۸۱۸۷	۷۴۸۵۳	۷۱۴۰۴	۵۲۸۸۴	۴۰۴۹۵	۴۱۹۴۷	۵۵۹۳۳۱	قزوین .....
۳۵۳۵۷	۴۱۰۶۵	۵۴۱۴۸	۶۷۸۱۵	۶۲۶۰۰	۴۸۵۶۷	۴۲۸۹۸	۴۳۰۵۶	۵۰۹۸۳۳	قم .....
۴۸۹۷۹	۵۵۶۹۳	۶۸۴۶۳	۸۸۸۹۵	۹۶۹۷۰	۷۶۷۰۶	۵۳۳۸۲	۵۳۸۷۸	۷۱۰۴۳۸	کردستان .....
۷۹۲۸۲	۹۴۲۰۱	۱۲۹۱۲۹	۱۷۳۳۰۷	۱۷۲۵۱۷	۱۳۷۹۳۳	۱۱۴۲۳۵	۱۱۴۸۷۱	۱۲۹۸۵۴۶	کرمان .....
۶۶۳۲۲	۷۰۸۳۸	۸۸۸۰۶	۱۱۸۰۶۰	۱۲۲۱۹۱	۹۳۲۵۱	۶۴۹۸۱	۶۳۸۶۱	۹۲۲۰۶۰	کرمانشاه .....
۱۹۸۰۶	۲۳۸۰۰	۳۱۴۲۵	۴۱۰۹۲	۴۷۲۷۲	۳۶۱۶۷	۲۵۹۶۷	۲۷۴۸۶	۳۱۳۳۱۶	کهگیلویه و بویراحمد .....
۵۳۰۴۵	۶۶۱۴۴	۸۱۴۸۶	۱۰۱۳۲۲	۱۰۷۲۸۹	۸۴۵۳۰	۶۴۷۹۱	۶۵۹۰۵	۸۱۲۹۲۵	گلستان .....
۹۵۷۰۰	۹۶۰۸۹	۱۱۴۰۴۰	۱۳۷۰۶۰	۱۳۳۳۷۵	۱۰۲۷۰۱	۷۸۸۵۳	۶۸۳۶۴	۱۲۰۶۳۴۲	گیلان .....
۵۵۲۲۹	۶۶۰۰۳	۸۶۳۹۶	۱۱۰۲۷۸	۱۱۹۵۸۹	۹۱۳۶۰	۶۴۰۳۲	۶۳۵۷۹	۸۴۲۸۳۵	لرستان .....
۱۱۲۲۸۰	۱۱۸۳۱۲	۱۴۰۶۹۱	۱۸۸۵۵۸	۱۷۰۴۶۳	۱۱۶۳۸۹	۹۶۹۹۲	۹۱۴۶۵	۱۴۵۵۵۶۲	مازندران .....
۴۶۳۶۴	۵۳۶۷۱	۶۷۵۹۶	۸۷۷۵۸	۸۲۱۵۱	۵۹۸۹۲	۴۷۱۰۰	۴۶۰۱۷	۶۶۸۸۹۰	مرکزی .....
۳۹۵۲۱	۴۹۷۰۴	۶۹۵۲۵	۸۸۴۱۶	۹۰۰۲۶	۷۷۳۷۹	۶۶۴۴۳	۶۸۵۰۲	۶۷۸۴۷۸	هرمزگان .....
۵۷۰۰۷	۶۵۳۶۹	۸۱۵۲۶	۱۱۰۷۷۱	۱۱۳۷۰۱	۸۲۹۱۸	۵۹۲۳۴	۵۷۱۲۰	۸۴۶۴۳۰	همدان .....
۳۱۰۷۳	۳۴۶۳۹	۴۷۵۷۹	۶۶۹۰۱	۵۷۸۹۹	۴۰۳۵۹	۳۷۳۳۵	۴۰۰۵۳	۴۷۳۶۸۱	یزد .....



۲-۳- جمعیت کشور به تفکیک سن و جنس بر حسب استان - ۱۳۸۵ (دنباله)

زن									نام استان
۸۰ ساله و بیش تر	۷۵-۷۹ ساله	۷۰-۷۴ ساله	۶۵-۶۹ ساله	۶۰-۶۴ ساله	۵۵-۵۹ ساله	۵۰-۵۴ ساله	۴۵-۴۹ ساله	۴۰-۴۴ ساله	
۳۱۰۴۸۸	۳۲۱۵۵۲	۵۲۱۰۸۷	۵۷۵۰۸۰	۷۳۸۰۰۳	۹۶۴۴۴۵	۱۳۶۹۳۵۷	۱۷۳۰۲۸۰	۲۰۰۷۴۷۹	کل کشور
۱۷۸۳۰	۲۰۵۶۴	۳۲۷۹۶	۳۶۹۴۸	۴۴۹۲۲	۵۳۸۹۵	۷۴۱۹۸	۹۲۶۰۳	۱۰۴۵۸۲	آذربایجان شرقی
۱۲۸۲۳	۱۳۲۶۴	۲۱۷۲۹	۲۲۹۶۹	۲۹۲۳۰	۳۷۴۹۷	۵۳۵۲۸	۶۷۵۷۶	۸۰۵۴۹	آذربایجان غربی
۵۰۷۲	۶۹۰۳	۹۶۹۵	۱۰۴۳۶	۱۳۵۰۲	۱۶۵۷۷	۲۲۲۹۹	۲۷۸۳۳	۳۲۴۰۸	اردبیل
۲۴۴۵۷	۲۳۵۳۹	۳۸۰۰۲	۴۰۴۷۴	۵۳۳۰۰	۶۵۵۸۴	۹۴۳۷۹	۱۱۷۸۳۲	۱۳۹۷۰۹	اصفهان
۱۷۹۶	۲۱۷۱	۲۸۸۶	۳۲۳۷	۴۲۱۱	۷۷۸۰	۹۳۰۱	۱۱۴۶۰	۱۲۹۷۲	ایلام
۲۸۸۴	۳۲۸۸	۴۷۴۰	۵۹۶۵	۶۸۳۷	۱۱۴۳۳	۱۶۰۶۶	۱۸۱۵۰	۲۰۹۰۵	بوشهر
۵۶۷۱۱	۵۸۱۵۱	۹۲۰۳۲	۱۱۱۴۳۱	۱۴۷۶۵۲	۱۹۹۶۷۵	۲۸۷۴۹۰	۳۷۳۱۶۱	۴۴۳۳۹۶	تهران
۳۴۳۴	۴۰۲۶	۵۷۶۵	۶۶۵۲	۷۴۶۶	۱۱۴۳۰	۱۵۰۳۷	۱۸۱۹۲	۲۲۰۴۷	چهارمحال و بختیاری
۴۰۹۳	۴۰۴۳	۶۷۹۶	۶۲۲۴	۷۹۳۹	۸۱۰۷	۱۱۸۴۱	۱۴۹۳۰	۱۵۵۶۵	خراسان جنوبی
۲۳۸۹۰	۲۳۸۴۱	۴۳۵۳۲	۴۶۲۳۲	۶۲۵۶۹	۶۸۳۰۲	۱۰۴۶۵۱	۱۳۵۸۳۵	۱۵۱۰۷۲	خراسان رضوی
۲۶۲۴	۳۲۷۷	۵۹۸۴	۶۷۴۱	۹۱۳۶	۱۰۶۸۸	۱۵۷۵۶	۱۹۷۹۱	۲۰۹۷۸	خراسان شمالی
۱۳۱۴۶	۱۳۹۵۳	۲۲۴۱۶	۲۵۶۳۲	۳۴۶۴۲	۴۸۷۴۸	۷۲۳۷۰	۹۱۱۴۸	۱۰۶۳۶۰	خوزستان
۴۹۹۳	۵۱۳۹	۷۸۴۶	۹۰۴۲	۱۱۲۰۰	۱۳۸۶۴	۱۸۳۹۸	۲۲۱۰۴	۲۴۴۰۵	زنجان
۳۲۶۷	۳۱۸۸	۵۴۶۴	۵۶۷۶	۷۱۶۴	۸۵۱۵	۱۱۸۲۱	۱۵۲۵۹	۱۷۶۲۹	سمنان
۶۰۵۷	۵۴۴۲	۹۴۰۶	۹۷۷۵	۱۶۰۳۲	۲۰۷۵۳	۲۸۷۶۲	۳۷۱۰۹	۴۴۶۴۳	سیستان و بلوچستان
۲۰۲۸۷	۲۱۰۹۶	۳۰۸۶۵	۳۳۵۱۸	۴۱۲۱۸	۵۹۸۰۶	۸۶۱۴۰	۱۰۶۳۹۴	۱۲۱۰۶۰	فارس
۴۷۷۰	۵۰۲۰	۸۶۱۹	۹۳۱۸	۱۲۴۷۹	۱۴۹۸۳	۲۰۳۴۸	۲۶۲۹۷	۳۲۱۰۹	قزوین
۴۴۱۸	۲۸۲۶	۶۸۳۴	۷۲۲۱	۹۴۴۴	۱۱۹۳۲	۱۸۴۱۷	۲۳۴۷۳	۲۸۷۶۲	قم
۶۲۵۶	۶۲۶۶	۱۰۴۸۸	۱۱۵۰۸	۱۴۳۰۲	۲۰۴۴۴	۲۸۰۸۵	۳۲۶۳۹	۳۷۴۸۴	کردستان
۱۱۶۴۸	۱۰۳۷۰	۱۷۶۲۰	۱۸۸۴۵	۲۲۹۳۶	۳۰۶۲۱	۴۵۷۷۳	۵۸۲۴۴	۶۷۰۱۴	کرمان
۷۴۵۸	۹۰۲۰	۱۴۰۳۷	۱۴۴۴۴	۱۹۱۸۱	۲۹۱۶۵	۳۸۲۸۶	۴۷۵۹۷	۵۴۵۶۲	کرمانشاه
۱۹۵۱	۲۳۵۵	۳۶۹۷	۳۶۴۰	۴۴۴۶	۶۵۳۷	۹۷۶۲	۱۳۰۸۵	۱۴۸۲۸	کهگیلویه و بویراحمد
۵۳۵۷	۶۱۲۲	۱۰۲۶۲	۱۱۱۷۳	۱۶۴۳۱	۲۲۱۹۶	۳۰۲۹۷	۳۹۴۰۷	۴۷۱۶۸	گلستان
۱۴۳۱۶	۱۶۹۸۹	۲۷۰۲۶	۲۸۶۴۴	۳۴۵۹۲	۴۳۳۵۵	۵۹۰۰۶	۷۲۸۹۷	۸۳۳۳۵	گیلان
۶۵۳۲	۶۶۹۶	۱۱۰۱۰	۱۳۲۲۷	۱۵۴۴۶	۲۱۶۶۵	۳۱۳۰۴	۳۸۴۶۷	۴۲۰۲۲	لرستان
۱۴۸۴۲	۱۴۹۳۹	۲۶۳۳۱	۲۸۱۷۶	۳۵۳۸۲	۴۹۶۹۱	۶۶۹۵۳	۸۵۰۴۸	۹۹۰۵۰	مازندران
۸۳۹۹	۸۰۸۱	۱۳۷۲۸	۱۴۷۰۱	۱۶۸۹۰	۱۹۰۹۸	۲۶۳۸۴	۳۲۶۰۳	۳۸۴۵۷	مرکزی
۵۶۰۷	۵۱۳۲	۷۸۱۹	۷۱۹۱	۸۸۳۹	۱۴۸۸۴	۲۰۱۵۱	۲۷۵۶۰	۳۱۷۷۹	هرمزگان
۹۶۲۶	۹۵۲۴	۱۴۸۱۹	۱۷۴۲۷	۲۰۳۴۵	۲۵۱۵۷	۳۴۷۴۵	۴۱۰۱۴	۴۶۱۲۷	همدان
۵۸۴۴	۵۳۲۷	۸۸۴۳	۸۶۱۳	۱۰۲۷۰	۱۲۰۶۳	۱۷۸۰۹	۲۲۵۷۲	۲۶۵۰۲	یزد



۲-۳- جمعیت کشور به تفکیک سن و جنس بر حسب استان - ۱۳۸۵ (دنباله)

مرد و زن								جمع	نام استان
۳۵-۳۹ ساله	۳۰-۳۴ ساله	۲۵-۲۹ ساله	۲۰-۲۴ ساله	۱۵-۱۹ ساله	۱۰-۱۴ ساله	۵-۹ ساله	۰-۴ ساله		
۳۵۹۳۶۱۰	۳۹۲۸۱۷۷۵	۵۰۷۷۳۷۳	۶۲۵۹۴۲۹	۵۷۷۶۰۹۷	۴۲۷۷۶۷۹	۳۵۹۸۳۷۴	۳۵۶۵۹۱۶	۴۸۲۵۹۹۶۴	نقاط شهری .....
۱۸۴۵۹۲	۲۰۲۸۰۳	۲۵۳۰۱۴	۳۰۰۶۹۶	۲۶۹۳۶۰	۱۹۱۲۴۶	۱۶۶۹۶۸	۱۶۳۰۸۸	۲۴۰۲۵۳۹	آذربایجان شرقی .....
۱۳۲۵۰۴	۱۳۳۸۴۷	۱۶۹۲۵۱	۲۰۲۵۰۳	۲۰۹۴۷۹	۱۷۱۲۰۷	۱۳۹۴۷۲	۱۳۵۰۰۷	۱۷۲۴۹۵۴	آذربایجان غربی .....
۵۴۲۷۹	۵۸۲۱۹	۷۳۵۲۲	۸۸۴۹۷	۹۵۰۹۳	۷۳۲۰۴	۵۴۲۵۳	۵۳۵۶۱	۷۱۵۵۹۷	اردبیل .....
۲۸۷۹۳۱	۳۱۳۰۶۵	۴۰۰۱۱۲	۴۹۸۴۵۵	۴۳۹۹۰۳	۳۰۵۷۱۴	۲۶۷۰۸۱	۲۵۹۲۴۸	۳۷۹۸۷۲۸	اصفهان .....
۲۵۳۰۹	۲۷۴۰۷	۳۴۲۰۴	۴۲۸۵۳	۴۷۸۰۴	۳۳۵۷۴	۲۳۹۵۱	۲۵۷۰۳	۳۳۱۲۳۱	ایلام .....
۳۹۹۰۲	۴۶۸۶۴	۶۳۵۱۲	۸۱۹۸۰	۷۵۵۳۱	۵۳۴۵۱	۴۵۳۴۰	۵۰۵۱۹	۵۷۷۴۶۵	بوشهر .....
۹۸۱۰۷۹	۱۰۶۵۶۲۶	۱۳۹۶۹۷۸	۱۵۸۵۱۳۶	۱۲۶۲۵۹۵	۹۲۰۸۸۱	۸۳۰۷۷۳	۸۱۳۸۸۹	۱۲۲۶۰۴۳۱	تهران .....
۳۱۵۴۸	۳۶۱۰۴	۴۴۲۰۰	۵۷۹۹۹	۶۰۶۶۷	۴۲۶۴۴	۳۲۹۶۱	۳۳۵۲۷	۴۴۲۲۹۸	چهارمحال و بختیاری .....
۲۱۹۵۳	۲۳۵۷۹	۳۰۴۶۷	۴۱۳۰۴	۴۴۹۶۱	۳۴۶۷۱	۲۸۵۶۲	۲۹۴۸۳	۳۲۶۶۹۵	خراسان جنوبی .....
۲۶۷۲۷۳	۲۹۸۷۰۵	۳۹۴۷۶۰	۴۸۱۸۱۴	۴۷۵۸۷۸	۳۵۹۰۱۱	۳۱۳۵۸۰	۳۱۳۷۰۵	۳۸۱۱۹۰۰	خراسان رضوی .....
۲۷۲۳۸	۳۰۶۹۱	۳۸۲۳۴	۴۶۸۵۷	۵۴۷۲۴	۴۲۴۶۷	۳۲۶۵۳	۳۱۶۷۴	۳۹۲۴۵۸	خراسان شمالی .....
۱۹۹۱۲۴	۲۲۱۴۶۸	۲۹۲۳۸۳	۳۹۰۳۶۵	۳۸۲۱۹۶	۲۹۵۰۳۷	۲۳۰۱۱۰	۲۳۳۰۲۱	۲۸۱۳۵۶۴	خوزستان .....
۴۰۸۶۴	۴۸۹۳۳	۵۹۹۱۶	۷۳۰۲۱	۷۲۹۳۹	۴۹۵۸۶	۳۹۷۲۰	۳۹۸۲۵	۵۵۹۳۴۰	زنجان .....
۳۲۵۳۶	۳۴۰۱۱	۴۴۳۹۸	۶۲۹۵۳	۵۱۷۹۱	۳۴۸۳۶	۳۱۷۷۱	۳۱۳۶۶	۴۴۰۵۵۹	سمنان .....
۶۴۱۸۹	۷۶۴۸۱	۱۱۰۳۶۱	۱۵۴۲۵۵	۱۶۳۴۳۹	۱۴۸۵۲۶	۱۴۷۷۰۸	۱۵۱۲۵۶	۱۱۹۳۱۹۸	سیستان و بلوچستان .....
۱۹۰۱۲۲	۲۰۰۴۷۹	۲۷۳۳۰۹	۳۶۳۶۶۵	۳۳۸۵۵۷	۲۳۷۶۸۷	۱۸۷۲۶۸	۱۸۰۵۵۵	۲۶۵۲۹۴۷	فارس .....
۵۸۷۷۰	۶۸۳۹۶	۸۵۰۳۱	۱۰۳۰۲۵	۹۶۷۸۸	۷۰۱۴۴	۵۵۹۷۴	۵۸۶۵۱	۷۷۷۹۷۵	قزوین .....
۶۸۷۴۸	۸۱۶۹۱	۱۰۶۶۱۴	۱۲۶۳۷۴	۱۱۹۳۱۸	۹۳۶۸۳	۸۲۴۹۶	۸۳۶۸۰	۹۸۳۰۹۴	قم .....
۶۲۹۱۲	۷۰۷۶۰	۸۶۱۶۰	۱۰۵۸۴۴	۱۱۵۳۵۵	۸۷۰۷۵	۶۲۳۱۹	۶۳۴۹۳	۸۵۵۸۱۹	کردستان .....
۱۰۱۲۶۴	۱۱۶۶۰۶	۱۵۶۷۶۳	۲۱۳۱۹۴	۲۰۴۷۶۴	۱۵۵۶۹۰	۱۲۸۹۱۸	۱۳۱۹۵۶	۱۵۵۲۵۱۹	کرمان .....
۹۴۳۸۷	۹۷۳۷۸	۱۲۱۳۸۱	۱۵۹۴۰۷	۱۶۴۲۶۲	۱۲۳۲۹۰	۸۷۴۷۵	۸۵۷۸۷	۱۲۵۵۳۱۹	کرمانشاه .....
۲۱۵۹۸	۲۳۶۹۴	۲۹۲۴۰	۴۰۱۹۶	۴۷۳۴۳	۳۳۹۸۹	۲۴۳۸۷	۲۵۵۴۱	۳۰۲۱۹۲	کهگیلویه و بویراحمد .....
۵۸۲۸۲	۶۵۲۶۳	۷۷۸۴۸	۹۶۴۹۹	۱۰۲۲۳۲	۷۸۰۷۶	۶۱۴۲۷	۶۱۳۴۰	۷۹۵۱۲۶	گلستان .....
۱۰۹۷۴۴	۱۰۴۹۲۳	۱۲۴۶۵۳	۱۴۷۳۹۳	۱۳۹۸۸۵	۱۰۷۷۲۲	۸۶۹۶۹	۷۷۳۶۳	۱۲۹۵۷۵۱	گیلان .....
۷۱۳۵۴	۸۱۴۵۸	۱۰۳۴۴۶	۱۳۳۷۱۰	۱۴۱۰۵۱	۱۰۴۳۵۴	۷۴۴۵۱	۷۳۹۱۳	۱۰۲۰۱۵۰	لرستان .....
۱۲۵۰۰۵	۱۲۶۹۵۹	۱۵۳۸۲۶	۲۰۲۳۰۰	۱۸۰۲۷۳	۱۲۴۳۲۳	۱۰۶۷۱۶	۹۹۴۶۳	۱۵۵۴۱۴۳	مازندران .....
۷۰۷۰۵	۷۹۴۷۹	۹۸۴۳۸	۱۲۳۱۷۲	۱۱۲۴۲۶	۸۳۱۵۹	۶۸۳۴۹	۶۷۰۸۷	۹۳۲۰۷۳	مرکزی .....
۴۴۴۷۹	۵۵۴۴۴	۷۶۴۰۵	۹۶۰۷۴	۸۴۵۷۷	۶۵۰۴۲	۵۶۴۲۰	۶۲۳۲۲	۶۶۱۳۲۵	هرمزگان .....
۷۲۳۲۶	۷۸۴۳۹	۹۶۴۰۳	۱۲۵۹۶۱	۱۲۶۸۴۲	۹۰۷۹۴	۶۷۹۸۷	۶۳۵۷۷	۹۸۰۷۷۱	همدان .....
۵۳۵۹۳	۶۰۰۰۳	۸۲۵۴۴	۱۱۲۹۲۷	۹۶۰۶۴	۶۶۵۹۶	۶۲۳۱۵	۶۶۳۱۶	۷۸۹۸۰۳	یزد .....



۲-۳- جمعیت کشور به تفکیک سن و جنس بر حسب استان - ۱۳۸۵ (دنباله)

مرد و زن									نام استان
۸۰ ساله و بیش تر	۷۵-۷۹ ساله	۷۰-۷۴ ساله	۶۵-۶۹ ساله	۶۰-۶۴ ساله	۵۵-۵۹ ساله	۵۰-۵۴ ساله	۴۵-۴۹ ساله	۴۰-۴۴ ساله	
۴۰۵۲۷۶	۴۲۶۹۲۶	۶۹۲۷۵۳	۷۷۵۱۷۳	۹۷۹۸۰۹	۱۳۱۵۵۰۵	۱۹۷۹۶۵۷	۲۵۷۳۹۶۲	۳۰۳۳۶۵۰	نقاط شهری .....
۲۴۳۹۳	۲۸۲۴۸	۴۴۰۳۹	۴۸۲۴۹	۵۸۲۰۱	۷۱۹۸۷	۱۰۵۱۳۴	۱۳۴۸۲۹	۱۵۵۶۹۲	آذربایجان شرقی .....
۱۵۴۶۶	۱۶۲۶۰	۲۶۳۱۳	۲۷۰۴۵	۳۳۵۸۸	۴۳۹۸۹	۶۷۳۹۳	۹۰۱۸۳	۱۱۱۴۴۷	آذربایجان غربی .....
۵۲۰۰	۷۵۶۹	۱۰۳۹۹	۱۱۰۰۴	۱۳۶۸۹	۱۷۰۶۲	۲۳۹۰۳	۳۳۹۵۷	۴۲۰۸۶	اردبیل .....
۳۸۱۳۱	۳۶۹۷۳	۶۲۴۲۶	۶۸۲۵۳	۸۷۱۰۷	۱۱۱۸۶۱	۱۶۶۰۶۰	۲۰۸۱۹۰	۲۴۸۲۱۸	اصفهان .....
۲۱۷۸	۳۱۷۱	۳۶۸۷	۴۱۵۹	۴۷۳۷	۸۳۰۰	۱۱۲۷۰	۱۴۹۲۳	۱۷۰۰۱	ایلام .....
۳۲۳۸	۴۲۷۷	۵۹۷۶	۷۴۰۲	۷۸۸۴	۱۳۴۷۹	۲۱۴۶۳	۲۶۳۵۹	۳۰۲۸۸	بوشهر .....
۱۰۲۴۴۹	۱۱۰۲۲۸	۱۸۱۹۱۴	۲۲۰۸۹۷	۲۸۹۲۱۸	۳۸۷۷۲۰	۵۵۶۷۱۳	۷۱۰۱۲۸	۸۴۴۲۰۷	تهران .....
۳۸۸۰	۴۲۵۹	۶۱۳۷	۶۸۲۷	۷۴۸۵	۱۱۰۳۴	۱۶۰۶۲	۲۰۸۴۴	۲۶۱۲۰	چهارمحال و بختیاری .....
۳۰۸۰	۲۷۷۵	۴۷۳۷	۴۵۵۱	۶۰۶۵	۶۶۹۶	۱۱۰۹۰	۱۵۴۳۰	۱۷۲۹۱	خراسان جنوبی .....
۳۱۴۳۲	۳۰۱۴۹	۵۳۶۴۷	۵۷۷۶۹	۷۷۸۲۷	۸۸۹۹۴	۱۴۶۴۳۴	۱۹۶۴۶۳	۲۲۴۴۵۹	خراسان رضوی .....
۲۴۵۸	۳۰۴۶	۵۰۶۵	۵۴۶۵	۷۰۵۵	۸۴۶۳	۱۴۱۰۹	۱۹۸۱۴	۲۲۴۴۵	خراسان شمالی .....
۱۷۱۸۰	۲۰۸۲۱	۳۲۵۵۸	۳۶۹۱۴	۴۵۳۱۸	۶۹۵۳۳	۱۰۸۳۹۴	۱۳۷۸۷۱	۱۶۱۲۷۱	خوزستان .....
۵۶۹۹	۵۶۰۶	۸۷۴۹	۹۴۹۱	۱۱۵۷۷	۱۳۶۰۲	۲۰۶۳۷	۲۷۲۲۳	۳۱۹۵۲	زنجان .....
۴۳۲۳	۴۰۳۹	۶۷۴۷	۷۲۱۹	۹۶۳۹	۱۲۷۴۰	۱۸۸۴۱	۲۴۹۸۰	۲۸۳۶۹	سمنان .....
۴۶۶۶	۴۵۷۸	۸۵۲۳	۸۳۸۸	۱۴۲۵۲	۱۸۰۴۲	۲۹۰۴۱	۴۰۳۸۰	۴۹۱۱۳	سیستان و بلوچستان .....
۲۵۴۰۶	۲۷۴۴۶	۳۹۳۱۱	۴۲۸۰۱	۴۹۷۴۴	۷۴۰۵۶	۱۱۳۱۱۰	۱۴۴۷۱۶	۱۶۴۷۱۵	فارس .....
۵۶۷۶	۵۷۸۹	۹۹۷۱	۱۰۶۳۶	۱۴۶۵۵	۱۹۰۰۲	۲۸۲۹۰	۳۸۹۶۴	۴۸۲۱۳	قزوین .....
۷۹۳۴	۷۱۰۹	۱۲۷۲۶	۱۴۰۲۵	۱۷۲۱۷	۲۲۰۵۶	۳۵۷۰۷	۴۶۹۴۷	۵۶۷۶۹	قم .....
۸۵۱۸	۷۶۲۷	۱۲۰۹۷	۱۲۷۲۱	۱۵۴۶۹	۲۱۶۶۰	۳۳۷۹۰	۴۱۰۵۱	۴۸۹۶۸	کردستان .....
۱۲۳۵۱	۱۱۴۳۵	۱۸۶۶۴	۲۰۱۵۰	۲۴۶۳۷	۳۵۴۷۶	۵۷۶۵۸	۷۵۶۴۸	۸۷۳۴۵	کرمان .....
۱۱۱۵۹	۱۲۶۱۸	۱۹۰۷۶	۱۹۹۳۱	۲۳۶۲۴	۳۵۸۳۸	۵۲۵۷۲	۶۸۴۱۲	۷۸۷۲۲	کرمانشاه .....
۱۴۶۸	۲۰۲۷	۲۸۸۵	۲۸۶۲	۳۲۰۰	۵۱۲۳	۹۶۹۹	۱۳۳۳۰	۱۵۶۱۰	کهگیلویه و بویراحمد .....
۵۲۲۲	۵۷۹۶	۹۸۶۵	۱۰۸۴۳	۱۵۱۶۵	۲۰۸۰۸	۳۰۹۹۵	۴۳۱۰۳	۵۲۳۶۲	گلستان .....
۱۱۲۷۷	۱۳۶۲۲	۲۲۱۱۸	۲۴۴۸۳	۳۱۴۹۸	۴۳۸۰۷	۶۴۹۰۳	۸۵۶۰۰	۹۹۷۹۱	گیلان .....
۸۹۵۳	۹۲۱۸	۱۴۶۱۵	۱۶۶۱۸	۱۷۱۱۰	۲۴۰۳۶	۳۷۹۴۱	۵۱۶۴۸	۵۶۲۷۴	لرستان .....
۱۲۵۰۲	۱۳۰۸۱	۲۲۶۰۱	۲۵۳۱۰	۳۳۳۳۸	۵۰۲۷۰	۷۱۴۴۲	۹۴۳۵۳	۱۱۲۳۸۱	مازندران .....
۸۷۷۵	۸۳۸۷	۱۴۰۰۰	۱۵۱۷۳	۱۷۳۱۲	۲۲۰۸۲	۳۴۹۱۴	۴۸۵۱۸	۶۰۰۹۷	مرکزی .....
۳۳۴۳	۳۷۸۷	۵۵۳۶	۵۴۹۰	۶۹۳۶	۱۲۳۳۲	۲۰۰۵۸	۲۸۵۲۶	۳۴۵۵۴	هرمزگان .....
۱۰۸۳۲	۱۰۰۱۲	۱۶۵۴۵	۱۸۴۷۰	۲۱۰۰۰	۲۶۳۲۰	۴۱۵۲۱	۵۲۰۳۰	۶۱۷۱۲	همدان .....
۷۹۸۷	۶۹۷۳	۱۱۸۲۶	۱۲۰۲۷	۱۵۲۶۲	۱۹۱۳۷	۳۰۵۱۳	۳۹۵۴۲	۴۶۱۷۸	یزد .....



۲-۳- جمعیت کشور به تفکیک سن و جنس بر حسب استان - ۱۳۸۵ (دنباله)

مرد								جمع	نام استان
۲۵-۳۹ ساله	۳۰-۳۴ ساله	۲۵-۲۹ ساله	۲۰-۲۴ ساله	۱۵-۱۹ ساله	۱۰-۱۴ ساله	۵-۹ ساله	۰-۴ ساله		
۱۸۴۴۳۳۳	۲۰۱۰۸۸۷	۲۵۶۲۵۵۷	۳۱۰۰۹۴۳	۲۹۳۵۶۷۳	۲۱۹۱۲۱۸	۱۸۴۲۳۳۳	۱۸۲۹۰۰۱	۲۴۵۷۶۴۴۲	نقاط شهری .....
۹۴۵۴۴	۱۰۲۲۹۴	۱۲۶۶۸۴	۱۵۰۱۵۴	۱۳۸۴۴۱	۹۸۱۴۲	۸۵۶۹۵	۸۳۴۹۵	۱۲۲۳۰۸۵	آذربایجان شرقی .....
۶۷۹۲۶	۶۷۴۰۵	۸۴۶۵۶	۹۹۵۷۵	۱۰۶۴۴۱	۸۸۰۰۱	۷۱۶۰۸	۶۹۶۷۷	۸۷۴۰۹۴	آذربایجان غربی .....
۲۸۶۲۸	۲۹۶۶۳	۳۶۲۶۸	۴۲۰۱۶	۴۷۹۶۹	۳۷۱۸۹	۲۷۸۵۲	۲۷۴۹۸	۳۶۱۳۵۱	اردبیل .....
۱۴۸۹۸۳	۱۶۱۰۸۶	۲۰۲۴۷۴	۲۴۸۳۴۰	۲۲۳۸۷۱	۱۵۶۹۱۷	۱۳۶۳۸۳	۱۳۲۹۳۳	۱۹۴۱۸۵۵	اصفهان .....
۱۳۰۰۱	۱۳۹۴۸	۱۶۷۴۴	۲۱۳۵۲	۲۴۲۶۷	۱۷۲۲۷	۱۲۳۷۶	۱۳۲۹۴	۱۶۸۶۶۷	ایلام .....
۲۱۲۰۳	۲۴۷۰۹	۳۲۹۳۳	۴۳۹۸۳	۳۹۴۲۳	۲۷۲۶۶	۲۳۲۴۲	۲۵۹۲۴	۳۰۰۶۶۹	بوشهر .....
۵۰۷۴۶۳	۵۵۳۹۹۹	۷۱۳۲۴۵	۷۹۳۰۵۳	۶۴۶۲۷۹	۴۷۲۷۷۷	۴۲۵۵۰۹	۴۱۷۵۶۴	۶۲۸۰۷۹۶	تهران .....
۱۶۰۳۵	۱۸۰۵۹	۲۱۷۴۲	۲۸۲۵۸	۳۰۶۵۴	۲۱۵۹۶	۱۶۷۷۱	۱۷۰۴۲	۲۲۲۶۴۹	چهارمحال و بختیاری .....
۱۱۰۷۹	۱۱۸۸۹	۱۵۳۵۶	۲۰۵۶۱	۲۳۱۶۷	۱۷۹۵۰	۱۴۴۶۸	۱۵۱۳۵	۱۶۵۷۱۴	خراسان جنوبی .....
۱۳۵۳۲۴	۱۵۱۳۴۳	۱۹۷۴۵۵	۲۳۱۸۱۷	۲۳۸۵۶۱	۱۸۳۲۰۸	۱۵۹۶۲۲	۱۶۰۶۵۳	۱۹۲۰۷۷۴	خراسان رضوی .....
۱۳۸۲۵	۱۵۳۳۳	۱۸۶۷۳	۲۲۵۰۵	۲۷۰۳۲	۲۱۸۹۶	۱۶۶۳۷	۱۶۲۹۸	۱۹۶۹۷۰	خراسان شمالی .....
۱۰۲۱۹۵	۱۱۲۸۷۶	۱۴۷۴۷۱	۱۹۴۸۸۰	۱۹۴۴۵۴	۱۵۱۴۰۵	۱۱۷۹۷۲	۱۱۹۷۵۷	۱۴۶۵۷۶۰	خوزستان .....
۲۱۱۲۲	۲۵۰۰۵	۳۰۲۲۸	۳۵۱۵۴	۳۶۵۷۶	۲۵۴۲۱	۲۰۵۳۲	۲۰۴۰۰	۲۸۲۴۱۵	زنجان .....
۱۶۴۱۶	۱۷۵۰۰	۲۲۴۹۰	۳۲۲۲۸	۲۶۳۰۰	۱۷۸۳۰	۱۶۲۵۸	۱۵۹۳۵	۲۲۵۰۹۶	سمنان .....
۳۳۰۶۹	۳۹۴۶۱	۵۵۲۴۰	۷۸۰۱۵	۸۳۵۳۳	۷۶۹۷۰	۷۵۸۴۰	۷۷۱۵۴	۶۱۳۱۷۶	سیستان و بلوچستان .....
۹۶۱۲۰	۱۰۰۷۲۳	۱۳۶۸۷۵	۱۸۱۵۰۰	۱۷۲۱۱۳	۱۲۱۱۲۱	۹۵۹۷۵	۹۲۷۱۳	۱۳۴۷۷۹۱	فارس .....
۳۰۴۵۵	۳۵۸۲۸	۴۴۰۸۵	۵۰۱۹۹	۴۸۶۶۱	۳۵۸۹۳	۲۸۷۸۱	۳۰۲۴۲	۳۹۷۴۹۵	قزوین .....
۳۵۱۵۶	۴۲۶۹۶	۵۵۰۲۷	۶۱۸۳۶	۶۰۳۵۲	۴۸۱۳۲	۴۲۱۵۹	۴۲۸۸۲	۵۰۲۶۵۱	قم .....
۳۲۲۴۸	۳۶۲۵۱	۴۳۸۳۱	۵۰۹۵۱	۵۸۸۶۵	۴۴۵۶۳	۳۱۸۸۴	۳۲۵۱۷	۴۳۴۳۵۶	کردستان .....
۵۱۹۸۴	۵۹۸۵۲	۸۰۰۸۱	۱۰۹۳۸۴	۱۰۴۸۴۶	۷۸۹۳۶	۶۶۰۶۷	۶۷۷۶۶	۷۹۵۱۵۳	کرمان .....
۴۷۴۲۹	۴۸۸۰۶	۶۰۲۰۲	۷۸۳۷۲	۸۳۷۰۶	۶۳۳۸۳	۴۵۱۷۱	۴۴۲۷۵	۶۳۵۳۴۵	کرمانشاه .....
۱۱۲۳۲	۱۱۸۸۵	۱۴۰۳۳	۱۹۸۹۲	۲۴۴۲۷	۱۷۵۳۴	۱۲۳۹۵	۱۳۰۷۳	۱۵۴۷۰۱	کهگیلویه و بویراحمد .....
۲۹۴۰۲	۳۲۱۰۸	۳۷۸۹۹	۴۶۱۳۰	۵۱۳۳۰	۳۹۶۹۳	۳۱۳۵۷	۳۱۴۴۵	۳۹۸۲۵۵	گلستان .....
۵۵۲۹۶	۵۲۰۳۹	۶۰۴۴۹	۶۹۸۲۳	۷۰۱۷۶	۵۴۷۴۴	۴۴۲۳۵	۳۹۷۶۰	۶۴۸۵۱۳	گیلان .....
۳۵۷۴۱	۴۰۵۴۷	۵۰۸۵۰	۶۵۶۹۲	۷۱۱۹۱	۵۳۵۵۸	۳۸۳۶۲	۳۸۱۸۳	۵۱۴۹۲۵	لرستان .....
۶۳۴۳۰	۶۳۵۱۰	۷۶۱۶۰	۹۶۳۵۰	۹۰۰۸۲	۶۳۵۲۷	۵۴۵۲۵	۵۰۸۴۱	۷۸۱۰۷۷	مازندران .....
۳۶۶۰۹	۴۱۴۳۶	۵۰۰۸۴	۵۸۸۹۶	۵۵۸۷۲	۴۲۴۴۳	۳۴۸۵۵	۳۴۱۱۵	۴۷۲۴۹۱	مرکزی .....
۲۴۳۳۲	۲۹۹۷۰	۳۹۸۷۳	۵۱۰۲۶	۴۳۹۲۸	۳۳۴۰۷	۲۸۸۴۳	۳۱۹۰۹	۳۴۷۶۴۵	هرمزگان .....
۳۶۲۶۱	۳۹۰۵۶	۴۸۳۲۷	۶۰۴۵۸	۶۳۴۲۴	۴۶۳۲۲	۳۴۹۲۱	۳۲۸۶۲	۴۹۳۴۱۷	همدان .....
۲۷۷۲۴	۳۱۵۱۰	۴۳۱۲۲	۵۸۵۴۳	۴۹۷۳۲	۳۴۱۶۷	۳۲۰۳۸	۳۳۶۵۹	۴۰۹۵۵۶	یزد .....



۲-۳- جمعیت کشور به تفکیک سن و جنس بر حسب استان - ۱۳۸۵ (دنباله)

مرد									نام استان
۸۰ ساله و بیش تر	۷۵-۷۹ ساله	۷۰-۷۴ ساله	۶۵-۶۹ ساله	۶۰-۶۴ ساله	۵۵-۵۹ ساله	۵۰-۵۴ ساله	۴۵-۴۹ ساله	۴۰-۴۴ ساله	
۲۰۰۸۹۴	۲۲۰۳۳۸	۳۶۳۲۴۹	۴۰۵۰۱۲	۴۹۷۹۴۳	۶۶۵۵۶۱	۱۰۲۳۵۱۸	۱۳۲۵۷۳۰	۱۵۵۷۳۵۳	نقاط شهری .....
۱۲۱۹۵	۱۴۵۱۱	۲۲۵۷۷	۲۴۵۷۱	۲۹۴۱۴	۳۶۴۲۶	۵۴۶۷۱	۶۹۳۲۱	۷۹۸۵۰	آذربایجان شرقی .....
۷۶۳۷	۸۱۰۱	۱۳۳۱۷	۱۳۴۱۱	۱۶۳۳۸	۲۱۹۱۵	۳۴۳۳۹	۴۶۳۸۴	۵۷۳۶۳	آذربایجان غربی .....
۲۶۰۳	۳۹۹۷	۵۳۶۶	۵۵۹۴	۶۷۷۰	۸۵۸۲	۱۱۸۴۲	۱۷۵۲۴	۲۱۹۹۰	اردبیل .....
۱۹۰۵۰	۱۸۶۹۵	۳۳۱۳۵	۳۶۴۱۰	۴۴۲۸۹	۵۷۷۴۰	۸۶۴۵۰	۱۰۷۰۸۶	۱۲۸۰۱۳	اصفهان .....
۱۱۷۸	۱۹۲۲	۲۰۳۰	۲۳۰۵	۲۲۹۷	۳۹۹۸	۶۰۱۱	۷۹۷۶	۸۷۴۱	ایلام .....
۱۴۵۶	۲۳۶۴	۳۱۲۶	۳۸۸۷	۳۷۸۸	۶۳۴۱	۱۱۱۸۰	۱۴۰۷۰	۱۵۷۷۴	بوشهر .....
۴۹۶۸۳	۵۶۰۹۹	۹۶۷۶۷	۱۱۷۳۱۹	۱۵۱۴۱۲	۱۹۹۷۳۰	۲۸۶۸۷۱	۳۶۱۰۶۴	۴۳۱۹۶۲	تهران .....
۱۹۸۴	۲۲۶۱	۳۲۶۵	۳۴۱۲	۳۵۹۲	۵۴۶۰	۸۲۱۴	۱۰۸۶۰	۱۳۴۴۴	چهارمحال و بختیاری .....
۱۵۸۱	۱۴۴۱	۲۴۱۰	۲۳۴۰	۳۰۴۴	۳۳۳۵	۵۵۸۹	۷۷۱۶	۸۶۵۳	خراسان جنوبی .....
۱۶۳۹۸	۱۵۴۵۹	۲۷۸۴۰	۲۹۶۹۴	۳۹۴۳۰	۴۴۰۸۲	۷۴۶۷۲	۱۰۰۵۵۱	۱۱۴۶۶۵	خراسان رضوی .....
۱۲۴۱	۱۶۱۶	۲۶۰۵	۲۷۱۱	۳۵۶۴	۴۰۲۱	۷۱۵۴	۱۰۳۵۳	۱۱۵۰۶	خراسان شمالی .....
۸۱۰۹	۱۱۱۸۲	۱۷۱۷۸	۱۹۴۴۸	۲۲۰۱۰	۳۴۸۵۱	۵۶۶۲۴	۷۱۹۸۷	۸۳۳۶۱	خوزستان .....
۲۸۸۷	۲۸۲۵	۴۶۸۸	۴۶۹۴	۵۶۳۳	۶۳۳۸	۱۰۳۴۲	۱۴۰۱۲	۱۶۵۵۸	زنجان .....
۲۲۰۰	۲۰۱۴	۳۴۳۳	۳۶۴۰	۴۹۹۰	۶۵۹۴	۹۸۷۳	۱۲۹۴۲	۱۴۴۵۳	سمنان .....
۲۵۲۷	۲۶۳۲	۴۷۹۷	۴۶۲۰	۷۸۳۰	۹۴۹۲	۱۵۸۰۴	۲۱۳۰۵	۲۴۸۸۷	سیستان و بلوچستان .....
۱۲۳۷۷	۱۴۶۵۷	۲۰۴۵۷	۲۲۴۰۸	۲۴۵۸۶	۳۷۲۰۸	۵۸۴۶۱	۷۵۵۶۵	۸۴۹۳۲	فارس .....
۲۷۷۶	۲۸۲۳	۵۲۹۳	۵۴۲۴	۷۶۱۰	۹۶۷۳	۱۴۶۹۵	۲۰۱۷۳	۲۴۸۸۴	قزوین .....
۴۰۴۳	۳۷۲۷	۶۷۶۷	۷۵۶۰	۸۶۶۱	۱۰۹۷۹	۱۸۵۰۶	۲۴۶۸۲	۲۹۴۸۶	قم .....
۴۷۴۶	۳۹۰۳	۶۱۵۱	۶۴۱۶	۷۷۱۷	۱۰۵۸۵	۱۷۸۰۳	۲۱۰۵۷	۲۴۸۶۸	کردستان .....
۶۱۴۲	۵۹۴۴	۹۵۸۰	۱۰۴۵۷	۱۲۵۵۶	۱۸۲۷۳	۳۰۰۴۵	۳۸۷۷۹	۴۴۴۶۱	کرمان .....
۶۰۲۹	۶۹۰۶	۱۰۲۰۸	۱۰۵۴۷	۱۱۳۳۵	۱۷۲۷۸	۲۷۱۴۸	۳۵۰۳۰	۳۹۵۲۰	کرمانشاه .....
۶۳۲	۱۰۸۰	۱۴۹۶	۱۵۷۷	۱۵۵۱	۲۶۷۵	۵۶۸۰	۷۳۸۴	۸۱۵۵	کهگیلویه و بویراحمد .....
۲۴۹۳	۲۹۷۱	۵۲۱۸	۵۶۱۹	۷۵۳۴	۱۰۱۸۰	۱۵۷۱۶	۲۲۳۰۴	۲۶۸۵۶	گلستان .....
۴۹۸۳	۶۷۰۴	۱۱۱۶۴	۱۲۶۷۱	۱۶۰۹۳	۲۲۹۲۵	۳۳۴۵۶	۴۳۳۴۵	۵۰۶۵۰	گیلان .....
۴۷۵۳	۵۰۹۸	۸۰۳۸	۸۸۷۵	۸۴۲۰	۱۱۱۳۴	۱۸۸۵۵	۲۷۰۸۸	۲۸۵۴۰	لرستان .....
۶۰۱۱	۶۷۶۴	۱۱۷۳۱	۱۳۱۹۱	۱۷۴۰۸	۲۶۰۰۸	۳۶۴۶۱	۴۷۸۶۸	۵۷۲۱۰	مازندران .....
۴۴۶۵	۴۳۰۰	۷۰۰۱	۷۶۸۳	۸۵۰۵	۱۰۸۵۹	۱۸۰۴۷	۲۵۵۸۰	۳۱۷۴۱	مرکزی .....
۱۵۱۶	۲۱۰۶	۲۹۹۶	۲۹۷۹	۳۴۹۰	۶۴۰۰	۱۱۰۰۸	۱۵۶۰۴	۱۸۲۵۸	هرمزگان .....
۵۳۰۱	۴۷۷۴	۸۶۹۵	۹۳۸۸	۱۰۱۸۹	۱۲۵۲۶	۲۱۵۵۶	۲۶۹۵۳	۳۲۴۰۴	همدان .....
۳۸۹۸	۳۴۶۲	۵۹۲۰	۶۱۶۱	۷۸۸۷	۹۹۵۳	۱۶۴۴۵	۲۱۱۶۷	۲۴۱۶۸	یزد .....





۲-۳- جمعیت کشور به تفکیک سن و جنس بر حسب استان - ۱۳۸۵ (دنباله)

زن								جمع	نام استان
۲۵-۳۹ ساله	۳۰-۳۴ ساله	۲۵-۲۹ ساله	۲۰-۲۴ ساله	۱۵-۱۹ ساله	۱۰-۱۴ ساله	۵-۹ ساله	۰-۴ ساله		
۱۷۴۹۳۷۸	۱۹۱۷۸۸۸	۲۵۱۴۸۱۶	۳۱۵۸۴۸۶	۲۸۴۰۴۲۴	۲۰۸۶۴۶۱	۱۷۵۶۰۴۱	۱۷۳۶۹۱۵	۲۳۶۸۳۵۲۳	نقاط شهری .....
۹۰۰۴۸	۱۰۰۴۰۹	۱۲۶۳۳۰	۱۵۰۵۴۲	۱۳۰۹۱۹	۹۳۱۰۴	۸۱۲۷۳	۷۹۵۹۳	۱۱۷۹۴۵۴	آذربایجان شرقی .....
۶۴۵۷۸	۶۶۴۴۲	۸۴۵۹۵	۱۰۲۹۲۸	۱۰۳۰۳۸	۸۳۲۰۶	۶۷۸۶۴	۶۵۳۳۰	۸۵۰۸۶۰	آذربایجان غربی .....
۲۵۶۵۱	۲۸۵۵۶	۳۷۲۵۴	۴۶۴۸۱	۴۷۱۲۴	۳۶۰۱۵	۲۶۴۰۱	۲۶۰۶۳	۳۵۴۲۴۶	اردبیل .....
۱۳۸۹۴۸	۱۵۱۹۷۹	۱۹۷۶۳۸	۲۵۰۱۱۵	۲۱۶۰۳۲	۱۴۸۷۹۷	۱۳۰۶۹۸	۱۲۶۳۱۵	۱۸۵۶۸۷۳	اصفهان .....
۱۲۳۰۸	۱۳۴۵۹	۱۷۴۶۰	۲۲۵۰۱	۲۳۵۳۷	۱۶۳۴۷	۱۱۵۷۵	۱۲۴۰۹	۱۶۲۵۶۴	ایلام .....
۱۸۶۹۹	۲۲۱۵۵	۳۰۵۷۹	۳۷۹۹۷	۳۶۱۰۸	۲۶۱۸۵	۲۲۰۹۸	۲۴۵۹۵	۲۷۶۷۹۶	بوشهر .....
۴۷۳۶۱۶	۵۱۱۶۲۷	۶۸۳۷۳۳	۷۹۲۰۸۳	۶۱۶۳۱۶	۴۴۸۱۰۴	۴۰۵۲۶۴	۳۹۶۳۲۵	۵۹۷۹۶۳۵	تهران .....
۱۵۵۱۳	۱۸۰۴۵	۲۲۴۵۸	۲۹۷۴۱	۳۰۰۱۳	۲۱۰۴۸	۱۶۱۹۰	۱۶۴۸۵	۲۱۹۶۴۹	چهارمحال و بختیاری .....
۱۰۸۷۴	۱۱۶۹۰	۱۵۱۱۱	۲۰۷۴۳	۲۱۷۹۴	۱۶۷۲۱	۱۴۰۹۴	۱۴۳۴۸	۱۶۰۹۸۱	خراسان جنوبی .....
۱۳۱۹۴۹	۱۴۷۳۶۲	۱۹۷۳۰۵	۲۴۹۹۹۷	۲۳۷۳۱۷	۱۷۵۸۰۳	۱۵۳۹۵۸	۱۵۳۰۵۲	۱۸۹۱۱۲۶	خراسان رضوی .....
۱۳۴۱۳	۱۵۳۵۸	۱۹۵۶۱	۲۴۳۵۲	۲۷۶۹۲	۲۰۵۷۱	۱۶۰۱۶	۱۵۳۷۶	۱۹۵۴۸۸	خراسان شمالی .....
۹۶۹۲۹	۱۰۸۵۹۲	۱۴۴۹۱۲	۱۹۵۴۸۵	۱۸۷۷۴۲	۱۴۳۶۳۲	۱۱۲۱۳۸	۱۱۳۲۶۴	۱۴۰۷۸۰۴	خوزستان .....
۱۹۷۴۲	۲۳۹۲۸	۲۹۶۸۸	۳۷۸۶۷	۳۶۳۶۳	۲۴۱۶۵	۱۹۱۸۸	۱۹۴۲۵	۲۷۶۹۲۵	زنجان .....
۱۶۱۲۰	۱۶۵۱۱	۲۱۹۰۸	۳۰۷۲۵	۲۵۴۹۱	۱۷۰۰۶	۱۵۵۱۳	۱۵۴۳۱	۲۱۵۴۶۳	سمنان .....
۳۱۱۲۰	۳۷۰۲۰	۵۵۱۲۱	۷۶۲۴۰	۷۹۹۰۶	۷۱۵۵۶	۷۱۸۶۸	۷۴۱۰۲	۵۸۰۰۲۲	سیستان و بلوچستان .....
۹۴۰۰۲	۹۹۷۵۶	۱۳۶۴۳۴	۱۸۲۱۶۵	۱۶۶۴۴۴	۱۱۶۵۶۶	۹۱۲۹۳	۸۷۸۴۲	۱۳۰۵۱۵۶	فارس .....
۲۸۳۱۵	۳۲۵۶۸	۴۰۹۴۶	۵۲۸۲۶	۴۸۱۲۷	۳۴۲۵۱	۲۷۱۹۳	۲۸۴۰۹	۳۸۰۴۸۰	قزوین .....
۳۳۵۹۲	۳۸۹۹۵	۵۱۵۸۷	۶۴۵۳۸	۵۸۹۶۶	۴۵۵۵۱	۴۰۳۳۷	۴۰۷۹۸	۴۸۰۴۴۳	قم .....
۳۰۶۶۴	۳۴۵۰۹	۴۲۳۲۹	۵۴۸۹۳	۵۶۴۹۰	۴۲۵۱۲	۳۰۴۳۵	۳۰۹۷۶	۴۲۱۴۶۳	کردستان .....
۴۹۲۸۰	۵۶۷۵۴	۷۶۶۸۲	۱۰۳۸۱۰	۹۹۹۱۸	۷۶۷۵۴	۶۲۸۵۱	۶۴۱۹۰	۷۵۷۳۶۶	کرمان .....
۴۶۹۵۸	۴۸۵۷۲	۶۱۱۷۹	۸۱۰۳۵	۸۰۵۵۶	۵۹۹۰۷	۴۲۳۰۴	۴۱۵۱۲	۶۱۹۹۷۴	کرمانشاه .....
۱۰۳۶۶	۱۱۸۰۹	۱۵۲۰۷	۲۰۳۰۴	۲۲۹۱۶	۱۶۴۵۵	۱۱۹۹۲	۱۲۴۶۸	۱۴۷۴۹۱	کهگیلویه و بویراحمد .....
۲۸۸۸۰	۳۳۱۵۵	۳۹۹۴۹	۵۰۳۶۹	۵۰۹۰۲	۳۸۳۸۳	۳۰۰۷۰	۲۹۸۹۵	۳۹۶۸۷۱	گلستان .....
۵۴۴۴۸	۵۲۸۸۴	۶۴۲۰۴	۷۷۵۷۰	۶۹۷۰۹	۵۲۹۷۸	۴۲۷۳۴	۳۷۶۰۳	۶۴۷۲۳۸	گیلان .....
۳۵۶۱۳	۴۰۹۱۱	۵۲۵۹۶	۶۸۰۱۸	۶۹۸۶۰	۵۰۷۹۶	۳۶۰۸۹	۳۵۷۳۰	۵۰۵۲۲۵	لرستان .....
۶۱۵۷۵	۶۳۴۴۹	۷۷۶۶۶	۱۰۵۹۵۰	۹۰۱۹۱	۶۰۷۹۶	۵۲۱۹۱	۴۸۶۲۲	۷۷۳۰۶۶	مازندران .....
۳۴۰۹۶	۳۸۰۴۳	۴۸۳۵۴	۶۴۲۷۶	۵۶۵۵۴	۴۰۷۱۶	۳۳۴۹۴	۳۲۹۷۲	۴۵۹۵۸۲	مرکزی .....
۲۰۱۴۷	۲۵۴۷۴	۳۶۵۳۲	۴۵۰۴۸	۴۰۶۴۹	۳۱۶۳۵	۲۷۵۷۷	۳۰۴۱۳	۳۱۳۶۸۰	هرمزگان .....
۳۶۰۶۵	۳۹۳۸۳	۴۸۰۷۶	۶۵۵۰۳	۶۳۴۱۸	۴۴۴۷۲	۳۳۰۶۶	۳۰۷۱۵	۴۸۷۳۵۴	همدان .....
۲۵۸۶۹	۲۸۴۹۳	۳۹۴۲۲	۵۴۳۸۴	۴۶۳۳۲	۳۲۴۲۹	۳۰۲۷۷	۳۲۶۵۷	۳۸۰۲۴۷	یزد .....



۲-۳- جمعیت کشور به تفکیک سن و جنس بر حسب استان - ۱۳۸۵ (دنباله)

زن									نام استان
۸۰ ساله و بیش تر	۷۵-۷۹ ساله	۷۰-۷۴ ساله	۶۵-۶۹ ساله	۶۰-۶۴ ساله	۵۵-۵۹ ساله	۵۰-۵۴ ساله	۴۵-۴۹ ساله	۴۰-۴۴ ساله	
۲۰۴۳۸۲	۲۰۶۵۸۸	۳۲۹۵۰۴	۳۷۰۱۶۱	۴۸۱۸۶۶	۶۴۹۹۴۴	۹۵۶۱۳۹	۱۲۴۸۲۳۲	۱۴۷۶۲۹۷	نقاط شهری .....
۱۲۱۹۸	۱۳۷۳۷	۲۱۴۶۲	۲۳۶۷۸	۲۸۷۸۷	۳۵۵۶۱	۵۰۴۶۳	۶۵۵۰۸	۷۵۸۴۲	آذربایجان شرقی .....
۷۸۲۹	۸۱۵۹	۱۲۹۹۶	۱۳۶۳۴	۱۷۲۵۰	۲۲۰۷۴	۳۳۰۵۴	۴۳۷۹۹	۵۴۰۸۴	آذربایجان غربی .....
۲۶۹۷	۳۵۷۲	۵۰۳۳	۵۴۱۰	۶۹۱۹	۸۴۸۰	۱۲۰۶۱	۱۶۴۳۳	۲۰۰۹۶	اردبیل .....
۱۹۰۸۱	۱۸۲۷۸	۲۹۲۹۱	۳۱۸۴۳	۴۲۸۱۸	۵۴۱۲۱	۷۹۶۱۰	۱۰۱۱۰۴	۱۲۰۲۰۵	اصفهان .....
۱۰۰۰	۱۲۴۹	۱۶۵۷	۱۸۵۴	۲۴۴۰	۳۳۰۲	۵۲۵۹	۶۹۴۷	۸۲۶۰	ایلام .....
۱۷۸۲	۱۹۱۳	۲۸۵۰	۳۵۱۵	۴۰۹۶	۷۱۳۸	۱۰۲۸۳	۱۲۲۸۹	۱۴۵۱۴	بوشهر .....
۵۲۷۶۶	۵۴۱۲۹	۸۵۱۴۷	۱۰۳۵۷۸	۱۳۷۸۰۶	۱۸۷۹۹۰	۲۶۹۸۴۲	۳۴۹۰۶۴	۴۱۲۲۴۵	تهران .....
۱۸۹۶	۱۹۹۸	۲۸۷۲	۳۴۱۵	۳۸۹۳	۵۵۷۴	۷۸۴۸	۹۹۸۴	۱۲۶۷۶	چهارمحال و بختیاری .....
۱۴۹۹	۱۳۳۴	۲۳۲۷	۲۲۱۱	۳۰۲۱	۳۳۶۱	۵۵۰۱	۷۷۱۴	۸۶۳۸	خراسان جنوبی .....
۱۵۰۳۴	۱۴۶۹۰	۲۵۸۰۷	۲۸۰۷۵	۳۸۳۹۷	۴۴۹۱۲	۷۱۷۶۲	۹۵۹۱۲	۱۰۹۷۹۴	خراسان رضوی .....
۱۲۱۷	۱۴۳۰	۲۴۶۰	۲۷۵۴	۳۴۹۱	۴۴۴۲	۶۹۵۵	۹۴۶۱	۱۰۹۳۹	خراسان شمالی .....
۹۰۷۱	۹۶۳۹	۱۵۳۸۰	۱۷۴۶۶	۲۳۳۰۸	۳۴۶۸۲	۵۱۷۷۰	۶۵۸۸۴	۷۷۹۱۰	خوزستان .....
۲۸۱۲	۲۷۸۱	۴۰۶۱	۴۷۹۷	۵۹۴۴	۷۲۶۴	۱۰۲۹۵	۱۳۲۱۱	۱۵۳۹۴	زنجان .....
۲۱۲۳	۲۰۲۵	۳۳۱۴	۳۵۷۹	۴۶۴۹	۶۱۴۶	۸۹۶۸	۱۲۰۳۸	۱۳۹۱۶	سمنان .....
۲۱۳۹	۱۹۴۶	۳۷۲۶	۳۷۶۸	۶۴۲۲	۸۵۵۰	۱۳۲۳۷	۱۹۰۷۵	۲۴۲۲۶	سیستان و بلوچستان .....
۱۳۰۲۹	۱۲۷۸۹	۱۸۸۵۴	۲۰۳۹۳	۲۵۱۵۸	۳۶۸۴۸	۵۴۶۴۹	۶۹۱۵۱	۷۹۷۸۳	فارس .....
۲۹۰۰	۲۹۶۶	۴۶۷۸	۵۲۱۲	۷۰۴۵	۹۳۲۹	۱۳۵۹۵	۱۸۷۹۱	۲۳۳۲۹	قزوین .....
۳۸۹۱	۳۳۸۲	۵۹۵۹	۶۴۶۵	۸۵۵۶	۱۱۰۷۷	۱۷۲۰۱	۲۲۲۶۵	۲۷۲۸۳	قم .....
۳۷۷۲	۳۷۲۴	۵۹۴۶	۶۳۰۵	۷۷۵۲	۱۱۰۷۵	۱۵۹۸۷	۱۹۹۹۴	۲۴۱۰۰	کردستان .....
۶۲۰۹	۵۴۹۱	۹۰۸۴	۹۶۹۳	۱۲۰۸۱	۱۷۲۰۳	۲۷۶۱۳	۳۶۸۶۹	۴۲۸۸۴	کرمان .....
۵۱۳۰	۵۷۱۲	۸۸۶۸	۹۳۸۴	۱۲۲۸۹	۱۸۵۶۰	۲۵۴۲۴	۳۳۳۸۲	۳۹۲۰۲	کرمانشاه .....
۸۳۶	۹۴۷	۱۳۸۹	۱۲۸۵	۱۶۴۹	۲۴۴۸	۴۰۱۹	۵۹۴۶	۷۴۵۵	کهگیلویه و بویراحمد .....
۲۷۲۹	۲۸۲۵	۴۶۴۷	۵۲۲۴	۷۶۳۱	۱۰۶۲۸	۱۵۲۷۹	۲۰۷۹۹	۲۵۵۰۶	گلستان .....
۶۲۹۴	۶۹۱۸	۱۰۹۵۴	۱۱۸۱۲	۱۵۴۰۵	۲۰۸۸۲	۳۱۴۴۷	۴۲۲۵۵	۴۹۱۴۱	گیلان .....
۴۲۰۰	۴۱۲۰	۶۵۷۷	۷۷۴۳	۸۶۹۰	۱۲۹۰۲	۱۹۰۸۶	۲۴۵۶۰	۲۷۷۳۴	لرستان .....
۶۴۹۱	۶۳۱۷	۱۰۸۷۰	۱۲۱۱۹	۱۵۹۳۰	۲۴۲۶۲	۳۴۹۸۱	۴۶۴۸۵	۵۵۱۷۱	مازندران .....
۴۳۱۰	۴۰۸۷	۶۹۹۹	۷۴۹۰	۸۸۰۷	۱۱۲۲۳	۱۶۸۶۷	۲۲۹۳۸	۲۸۳۵۶	مرکزی .....
۱۸۲۷	۱۶۸۱	۲۵۴۰	۲۵۱۱	۳۴۴۶	۵۹۳۲	۹۰۵۰	۱۲۹۲۲	۱۶۲۹۶	هرمزگان .....
۵۵۳۱	۵۲۳۸	۷۸۵۰	۹۰۸۲	۱۰۸۱۱	۱۳۷۹۴	۱۹۹۶۵	۲۵۰۷۷	۲۹۳۰۸	همدان .....
۴۰۸۹	۳۵۱۱	۵۹۰۶	۵۸۶۶	۷۳۷۵	۹۱۸۴	۱۴۰۶۸	۱۸۳۷۵	۲۲۰۱۰	یزد .....



۲-۳- جمعیت کشور به تفکیک سن و جنس بر حسب استان - ۱۳۸۵ (دنباله)

مرد و زن								جمع	نام استان
۲۵-۳۹ ساله	۳۰-۳۴ ساله	۲۵-۲۹ ساله	۲۰-۲۴ ساله	۱۵-۱۹ ساله	۱۰-۱۴ ساله	۵-۹ ساله	۰-۴ ساله		
۱۳۲۲۰۷۸	۱۶۱۸۱۶۴	۲۱۳۷۶۱۰	۲۷۳۹۷۹۶	۲۹۳۶۳۸۵	۲۴۱۸۵۲۳	۱۸۹۹۶۹۲	۱۸۸۷۳۹۲	۲۲۱۳۱۱۰۱	نقاط روستایی .....
۷۲۰۶۸	۹۰۲۰۲	۱۱۸۳۲۰	۱۵۶۶۷۱	۱۵۵۱۰۴	۱۲۰۶۶۲	۹۳۴۶۱	۹۶۰۳۱	۱۲۰۰۸۲۰	آذربایجان شرقی .....
۶۷۸۶۸	۸۰۱۷۷	۱۱۴۹۶۵	۱۳۸۲۰۹	۱۵۲۵۴۱	۱۳۴۳۷۳	۱۰۴۷۱۲	۱۰۴۳۳۷	۱۱۴۸۵۰۵	آذربایجان غربی .....
۳۰۶۲۷	۳۶۶۳۷	۴۹۰۹۹	۶۰۱۵۳	۷۱۳۰۵	۵۹۵۰۳	۴۱۹۳۷	۳۹۴۱۱	۵۱۲۱۹۵	اردبیل .....
۴۹۶۳۹	۵۹۴۶۶	۷۵۶۹۷	۱۰۱۷۴۸	۹۷۰۶۸	۶۶۳۷۱	۵۴۰۴۹	۵۴۱۸۲	۷۵۸۸۹۰	اصفهان .....
۱۲۴۷۲	۱۵۷۳۶	۲۱۶۴۶	۲۸۸۷۸	۳۲۰۴۳	۲۳۹۲۱	۱۵۰۴۴	۱۵۴۹۷	۲۱۰۷۰۳	ایلام .....
۱۹۱۷۵	۲۶۰۸۹	۳۷۵۸۱	۴۱۲۶۱	۳۷۷۴۹	۲۸۶۰۸	۲۲۴۱۴	۲۵۷۹۹	۳۰۳۴۰۹	بوشهر .....
۸۶۶۲۷	۹۸۷۸۳	۱۲۳۹۱۷	۱۴۹۵۸۴	۱۳۹۴۷۸	۱۱۵۳۶۵	۹۹۱۸۶	۹۶۰۵۱	۱۱۶۱۸۸۹	تهران .....
۲۳۲۳۴	۳۰۳۹۲	۳۹۰۷۵	۵۱۲۱۶	۵۹۳۵۷	۴۹۵۶۴	۳۶۵۶۳	۳۷۸۳۹	۴۱۴۶۲۴	چهارمحال و بختیاری .....
۱۶۳۰۳	۱۸۴۰۹	۲۴۳۹۵	۳۵۰۳۴	۴۰۲۲۸	۱۸۳۸	۲۹۳۲۶	۲۷۵۸۶	۳۰۸۳۰۵	خراسان جنوبی .....
۹۷۲۷۳	۱۲۳۲۵۹	۱۶۵۲۶۳	۲۱۰۲۹۵	۲۳۱۸۱۴	۲۰۰۶۵۱	۱۶۶۴۶۹	۱۶۳۵۴۳	۱۷۷۹۹۸۰	خراسان رضوی .....
۲۱۹۵۴	۲۶۴۴۹	۳۵۶۵۶	۴۶۷۹۷	۵۴۲۱۱	۵۱۳۶۷	۴۰۶۴۵	۳۷۶۲۴	۴۱۴۳۶۵	خراسان شمالی .....
۷۵۶۶۳	۹۸۲۷۶	۱۳۶۳۶۹	۱۷۵۱۴۳	۱۹۷۳۸۰	۱۷۸۷۸۵	۱۳۹۴۳۱	۱۳۷۹۱۲	۱۳۸۳۹۴۶	خوزستان .....
۲۲۱۷۳	۲۹۱۱۲	۳۷۹۹۵	۴۶۷۰۸	۵۵۸۲۶	۴۹۵۹۹	۳۲۷۳۹	۳۲۲۸۱	۴۰۵۲۶۱	زنجان .....
۹۲۴۵	۱۰۶۴۹	۱۳۸۶۹	۲۰۶۳۴	۱۸۲۰۸	۱۳۳۷۲	۱۰۸۹۷	۱۱۱۹۴	۱۴۹۱۸۳	سمنان .....
۵۳۲۴۲	۶۹۳۹۳	۱۰۸۳۹۷	۱۴۱۹۸۵	۱۵۷۶۹۳	۱۶۰۰۳۹	۱۶۵۰۴۱	۱۶۴۰۷۹	۱۲۰۶۵۴۷	سیستان و بلوچستان .....
۱۰۳۶۲۰	۱۲۶۹۱۶	۱۷۳۴۰۴	۲۲۳۱۴۶	۲۲۹۵۸۰	۱۶۴۳۸۱	۱۲۵۰۹۵	۱۳۱۲۱۲	۱۶۵۰۶۱۴	فارس .....
۲۱۳۴۸	۲۹۸۰۳	۳۶۵۵۴	۴۵۵۱۱	۴۷۹۳۹	۳۸۱۴۸	۲۷۰۹۱	۲۷۹۶۳	۳۶۵۲۰۳	قزوین .....
۳۹۱۷	۴۶۹۱	۵۹۳۰	۷۸۵۷	۷۶۸۳	۶۱۸۳	۵۳۵۶	۴۸۳۱	۶۳۶۳۹	قم .....
۳۶۰۴۹	۴۲۴۹۵	۵۳۳۰۶	۶۷۹۶۶	۸۰۳۴۴	۷۱۲۱۳	۴۶۸۶۷	۴۷۰۸۵	۵۸۴۳۳۷	کردستان .....
۵۹۵۸۶	۷۶۰۰۷	۱۰۶۳۳۲	۱۴۱۱۳۸	۱۴۶۹۲۸	۱۲۵۷۶۷	۱۰۳۶۸۲	۱۰۲۲۰۴	۱۰۸۹۷۴۸	کرمان .....
۳۸۳۷۳	۴۴۷۴۳	۵۶۴۰۱	۸۵۰۸۷	۸۶۲۴۰	۶۷۹۸۴	۴۵۹۴۱	۴۵۵۵۵	۶۱۸۷۱۸	کرمانشاه .....
۱۷۹۳۲	۲۴۱۵۱	۳۲۰۰۵	۴۰۰۵۵	۴۸۸۵۷	۳۹۸۹۰	۲۸۵۶۸	۳۰۷۴۳	۳۲۹۸۴۹	کهگیلویه و بویراحمد .....
۴۷۳۴۱	۶۵۲۰۷	۸۰۴۵۵	۹۵۹۷۰	۱۱۱۸۰۱	۹۳۷۷۹	۷۰۷۹۲	۷۳۳۶۴	۸۱۹۵۸۴	گلستان .....
۸۱۷۹۷	۸۴۵۵۲	۹۸۶۵۳	۱۱۵۰۳۹	۱۲۸۵۸۰	۱۰۱۷۱۹	۷۴۲۶۹	۶۳۱۱۱	۱۱۰۹۱۰۴	گیلان .....
۳۸۶۷۸	۵۱۲۱۲	۷۰۳۱۸	۹۰۰۶۱	۱۰۲۹۵۲	۸۳۵۵۴	۵۷۱۷۲	۵۶۸۷۶	۶۹۱۴۴۸	لرستان .....
۱۰۰۴۸۷	۱۰۹۰۳۵	۱۲۸۹۶۶	۱۶۶۸۲۲	۱۶۴۱۱۷	۱۱۳۱۳۹	۹۱۷۲۴	۸۷۳۰۱	۱۳۶۸۲۳۳	مازندران .....
۲۴۰۵۹	۳۰۳۸۵	۳۸۶۸۷	۴۹۹۲۰	۵۲۳۳۴	۳۹۵۰۲	۲۸۱۹۷	۲۶۹۵۸	۴۱۹۱۸۴	مرکزی .....
۳۸۷۸۵	۴۹۱۲۳	۶۶۷۰۰	۸۸۲۷۰	۱۰۱۵۵۹	۹۳۱۸۷	۷۹۳۳۰	۷۷۳۹۷	۷۴۰۶۰۵	هرمزگان .....
۴۱۱۲۶	۵۳۱۲۹	۶۸۵۵۳	۸۹۴۱۷	۱۰۰۹۱۸	۷۹۷۵۶	۵۳۶۹۲	۵۴۱۵۸	۷۲۱۲۲۵	همدان .....
۱۱۴۱۷	۱۳۶۸۶	۱۹۱۰۲	۲۹۲۲۱	۲۶۵۴۸	۱۶۳۰۳	۱۴۵۰۲	۱۵۲۶۸	۲۰۰۹۸۸	یزد .....



۲-۳- جمعیت کشور به تفکیک سن و جنس بر حسب استان - ۱۳۸۵ (دنباله)

نام استان	مرد و زن								
	۴۴-۴۰ ساله	۴۹-۴۵ ساله	۵۴-۵۰ ساله	۵۹-۵۵ ساله	۶۴-۶۰ ساله	۶۹-۶۵ ساله	۷۴-۷۰ ساله	۷۹-۷۵ ساله	۸۰ ساله و بیش تر
نقاط روستایی .....	۱۰۵۰۹۷۵	۹۴۴۴۵۷	۷۷۱۹۸۵	۵۶۹۸۷۱	۴۸۲۲۵۶	۴۲۰۸۳۴	۴۲۵۰۴۰	۲۶۶۴۰۷	۲۳۹۶۳۶
آذربایجان شرقی .....	۵۶۷۷۹	۵۱۱۰۰	۴۲۹۷۰	۳۳۳۵۳	۳۱۱۳۲	۲۷۸۲۱	۲۵۶۲۷	۱۶۴۰۴	۱۳۱۱۵
آذربایجان غربی .....	۵۲۷۸۸	۴۶۸۰۳	۳۷۹۷۸	۲۹۰۳۸	۲۳۰۱۱	۱۹۳۹۲	۱۹۱۵۹	۱۱۸۹۲	۱۱۲۶۲
اردبیل .....	۲۳۱۶۷	۲۱۰۴۶	۱۷۵۵۵	۱۴۷۰۳	۱۲۶۹۱	۱۰۶۷۹	۱۰۵۹۷	۷۸۵۱	۵۲۳۴
اصفهان .....	۴۰۴۵۸	۳۳۶۷۱	۲۸۵۱۵	۲۱۰۰۶	۱۹۳۱۹	۱۶۹۶۴	۱۸۲۴۷	۱۰۹۶۱	۱۱۵۲۹
ایلام .....	۸۵۳۰	۸۸۵۶	۷۵۸۶	۶۰۹۶	۳۳۹۸	۳۲۹۵	۳۰۶۵	۲۷۳۹	۱۹۰۱
بوشهر .....	۱۳۵۳۶	۱۲۶۱۹	۱۱۳۰۴	۷۶۱۹	۴۸۳۹	۵۰۴۵	۴۱۷۹	۳۳۱۵	۲۲۷۷
تهران .....	۶۸۵۶۷	۵۳۶۹۵	۳۸۰۴۲	۲۴۱۱۷	۲۰۱۹۲	۱۶۴۴۴	۱۴۹۵۲	۸۴۶۶	۸۴۲۳
چهارمحال و بختیاری .....	۱۸۶۸۵	۱۶۲۶۵	۱۳۴۴۵	۱۰۴۳۹	۶۶۳۶	۶۶۹۰	۶۵۸۰	۴۹۶۴	۳۶۸۰
خراسان جنوبی .....	۱۲۶۹۷	۱۳۱۶۴	۱۱۳۹۷	۸۷۷۴	۹۶۳۸	۸۱۴۴	۹۵۴۰	۶۱۳۱	۵۷۰۱
خراسان رضوی .....	۸۰۲۲۹	۷۶۳۸۴	۵۹۷۶۳	۴۱۴۵۹	۴۵۴۵۹	۳۶۵۶۷	۳۹۱۴۷	۲۰۹۶۶	۲۱۴۳۹
خراسان شمالی .....	۱۸۶۵۳	۱۹۳۲۳	۱۶۱۴۱	۱۰۷۹۳	۱۰۸۳۲	۸۱۳۱	۸۰۶۴	۴۴۵۵	۳۲۷۰
خوزستان .....	۵۶۸۲۵	۵۰۱۵۹	۳۷۹۹۲	۲۵۱۲۵	۲۱۱۷۵	۱۷۳۲۵	۱۶۶۶۹	۱۰۹۵۶	۸۷۶۱
زنجان .....	۱۷۷۴۴	۱۷۳۳۶	۱۴۸۰۹	۱۱۲۰۴	۹۷۶۸	۸۹۸۶	۸۵۸۱	۵۴۲۹	۴۹۷۱
سمنان .....	۷۴۵۱	۶۵۴۹	۵۲۷۶	۴۰۶۰	۴۴۶۴	۳۸۵۲	۴۲۴۱	۲۵۹۳	۲۶۲۹
سیستان و بلوچستان .....	۳۸۱۸۰	۳۵۰۰۶	۳۰۳۴۲	۲۳۲۹۳	۱۹۷۸۳	۱۲۸۱۲	۱۳۶۱۱	۸۶۷۷	۹۴۷۴
فارس .....	۸۰۹۱۸	۷۳۵۳۳	۵۹۶۱۶	۴۱۱۹۳	۲۸۹۷۳	۲۷۰۶۷	۲۶۴۸۸	۱۹۶۰۰	۱۵۸۷۲
قزوین .....	۱۷۶۳۰	۱۴۸۸۱	۱۲۱۷۳	۹۹۰۴	۱۰۱۰۹	۸۱۹۱	۸۷۳۸	۴۷۳۱	۴۴۸۹
قم .....	۳۲۷۴	۲۷۱۳	۲۴۶۷	۱۵۱۱	۱۶۴۶	۱۴۳۱	۱۸۲۷	۱۰۲۳	۱۲۹۹
کردستان .....	۲۵۷۹۵	۲۴۶۳۱	۲۳۴۰۲	۱۷۰۹۹	۱۲۷۹۱	۱۱۵۵۳	۱۰۴۹۵	۶۴۰۷	۶۸۳۹
کرمان .....	۴۶۵۴۶	۴۱۵۱۵	۳۴۰۳۰	۲۴۱۶۱	۲۰۲۰۱	۱۸۶۴۸	۱۸۹۶۷	۱۱۵۷۱	۱۲۴۶۵
کرمانشاه .....	۲۹۴۴۶	۲۷۱۹۴	۲۳۲۰۴	۱۸۲۵۰	۱۲۳۹۳	۱۱۰۴۰	۱۲۰۹۴	۸۴۶۵	۶۳۰۸
کهگیلویه و بویراحمد .....	۱۳۳۴۴	۱۳۵۰۷	۱۰۵۸۱	۶۹۹۷	۵۵۱۸	۵۹۸۵	۵۶۵۷	۳۷۷۱	۲۲۸۸
گلستان .....	۴۱۶۵۷	۳۶۴۲۲	۲۸۱۷۲	۲۰۸۱۴	۱۶۳۲۶	۱۲۰۵۸	۱۲۲۰۲	۷۴۲۹	۵۷۹۵
گیلان .....	۶۸۳۲۴	۵۹۵۲۴	۵۱۵۰۰	۴۲۱۸۶	۳۵۸۷۳	۳۳۰۶۲	۳۳۷۶۳	۲۱۱۹۲	۱۵۹۶۰
لرستان .....	۲۷۹۰۶	۲۷۳۰۸	۲۱۴۵۱	۱۴۸۵۸	۱۲۷۱۴	۱۲۰۶۶	۱۱۲۹۶	۷۱۳۵	۵۸۹۱
مازندران .....	۸۶۸۳۲	۷۴۶۳۹	۵۹۶۶۳	۴۷۳۷۲	۳۶۵۰۰	۳۲۰۸۵	۳۲۳۱۷	۱۹۰۳۹	۱۸۱۹۵
مرکزی .....	۲۰۵۷۰	۱۷۹۳۶	۱۶۷۰۲	۱۳۳۲۷	۱۴۳۰۵	۱۳۸۷۹	۱۴۴۷۵	۸۵۸۱	۹۳۶۷
هرمزگان .....	۳۰۳۴۶	۲۹۵۲۴	۲۱۶۳۸	۱۶۱۸۲	۹۷۴۴	۹۳۶۱	۱۲۵۲۴	۹۰۷۶	۷۸۵۹
همدان .....	۳۴۴۶۹	۳۰۴۰۴	۲۶۹۱۷	۱۹۶۳۸	۱۷۴۹۰	۱۷۰۸۱	۱۶۱۴۰	۸۹۱۷	۹۴۲۰
یزد .....	۹۶۲۹	۸۷۵۰	۷۳۵۴	۵۳۰۰	۵۳۳۶	۵۱۸۰	۵۷۹۸	۳۶۷۱	۳۹۲۳



۲-۳- جمعیت کشور به تفکیک سن و جنس بر حسب استان - ۱۳۸۵ (دنباله)

مرد								جمع	نام استان
۳۵-۳۹ ساله	۳۰-۳۴ ساله	۲۵-۲۹ ساله	۲۰-۲۴ ساله	۱۵-۱۹ ساله	۱۰-۱۴ ساله	۵-۹ ساله	۰-۴ ساله		
۶۶۴۶۹۴	۸۳۳۸۰۹	۱۰۹۲۵۷۸	۱۴۰۴۷۸۹	۱۴۹۹۹۷۰	۱۲۴۳۸۳۳	۹۷۲۶۵۳	۹۶۷۰۷۹	۱۱۲۳۶۸۵۵	نقاط روستایی .....
۳۶۲۵۴	۴۵۷۹۷	۶۰۲۸۳	۸۶۷۵۴	۸۰۲۲۷	۶۲۱۰۵	۴۸۰۵۲	۴۹۵۲۷	۶۱۶۲۰۸	آذربایجان شرقی .....
۳۵۰۱۰	۴۱۰۲۳	۵۸۷۳۰	۷۱۵۳۳	۷۷۳۲۶	۶۸۹۰۶	۵۳۵۷۱	۵۳۵۵۱	۵۸۴۶۸۷	آذربایجان غربی .....
۱۵۴۵۶	۱۸۰۳۶	۲۴۷۸۴	۲۹۱۶۸	۳۶۲۹۵	۳۰۸۳۹	۲۱۴۰۸	۲۰۲۷۶	۲۵۵۸۰۱	اردبیل .....
۲۶۰۲۸	۳۱۶۸۷	۴۰۵۹۴	۵۴۷۳۰	۵۰۲۱۰	۳۴۰۵۰	۲۷۶۹۶	۲۷۸۱۹	۳۹۲۷۴۱	اصفهان .....
۶۱۲۲	۸۰۳۲	۱۱۲۶۸	۱۵۰۰۸	۱۶۴۰۲	۱۲۳۹۹	۷۸۱۹	۷۸۸۲	۱۰۷۹۶۷	ایلام .....
۱۰۷۴۹	۱۵۱۴۹	۲۲۹۰۳	۲۳۴۰۱	۱۹۶۹۸	۱۴۷۱۹	۱۱۴۰۷	۱۳۲۲۹	۱۶۴۶۹۸	بوشهر .....
۴۶۴۶۸	۵۳۹۸۵	۶۷۳۹۲	۸۲۱۷۲	۷۴۶۱۳	۵۹۸۲۱	۵۰۹۱۹	۴۹۲۳۹	۶۲۰۳۷۶	تهران .....
۱۱۶۴۱	۱۵۶۰۵	۱۹۸۵۸	۲۴۷۴۰	۲۹۸۱۰	۲۵۳۰۸	۱۸۵۶۱	۱۹۴۳۵	۲۰۸۵۳۶	چهارمحال و بختیاری .....
۷۶۰۶	۸۷۰۵	۱۱۷۶۱	۱۸۶۸۰	۲۲۰۷۲	۱۶۳۴۱	۱۵۰۶۸	۱۴۰۸۰	۱۵۵۷۰۵	خراسان جنوبی .....
۴۷۶۸۵	۶۱۲۲۹	۸۲۲۶۳	۱۰۲۴۸۱	۱۱۵۹۷۶	۱۰۳۴۴۸	۸۵۱۶۹	۸۳۷۸۸	۸۸۸۰۲۳	خراسان رضوی .....
۱۰۳۱۴	۱۲۴۴۵	۱۶۸۴۷	۲۱۷۳۶	۲۶۶۲۹	۲۶۱۱۶	۲۰۸۱۳	۱۹۳۳۹	۲۰۲۴۸۶	خراسان شمالی .....
۳۸۵۲۲	۵۰۵۲۱	۶۹۸۵۹	۹۱۳۹۵	۱۰۱۹۰۵	۹۲۳۳۱	۷۱۶۹۰	۷۰۸۴۵	۷۱۰۱۰۵	خوزستان .....
۱۰۴۰۲	۱۴۱۳۰	۱۸۷۷۳	۲۱۹۸۳	۲۷۰۳۴	۲۵۳۲۱	۱۶۶۱۵	۱۶۶۲۹	۱۹۹۲۸۳	زنجان .....
۴۶۷۵	۵۴۸۴	۷۲۸۸	۱۲۰۳۷	۹۷۷۵	۶۸۰۵	۵۷۰۲	۵۶۸۱	۷۷۳۳۷	سمنان .....
۲۶۰۵۹	۳۴۸۰۵	۵۲۷۴۴	۶۹۰۲۶	۷۸۳۴۴	۸۲۴۱۶	۸۱۷۷۵	۸۳۱۷۱	۶۰۵۱۴۴	سیستان و بلوچستان .....
۵۳۰۱۴	۶۵۳۸۲	۸۸۳۱۰	۱۱۲۵۶۳	۱۱۷۸۰۲	۸۴۵۲۴	۶۳۹۴۴	۶۷۶۷۵	۸۴۰۴۶۴	فارس .....
۱۰۸۰۰	۱۵۶۱۷	۱۹۳۱۵	۲۳۴۸۴	۲۴۶۶۳	۱۹۵۱۸	۱۳۷۸۹	۱۴۴۲۷	۱۸۶۳۶۲	قزوین .....
۲۱۵۲	۲۶۲۱	۳۳۶۹	۴۵۸۰	۴۰۴۹	۳۱۶۷	۲۷۹۵	۲۵۷۳	۳۴۲۴۹	قم .....
۱۷۷۳۴	۲۱۳۱۱	۲۷۱۷۲	۳۳۹۶۴	۳۹۸۶۴	۳۷۰۱۹	۲۳۹۲۰	۲۴۱۸۳	۲۹۵۳۶۲	کردستان .....
۲۹۸۶۱	۳۸۸۷۰	۵۴۳۰۷	۷۲۲۸۶	۷۵۰۳۲	۶۵۱۸۱	۵۲۷۹۴	۵۱۹۰۵	۵۵۳۵۹۸	کرمان .....
۱۹۱۳۸	۲۲۶۲۹	۲۹۰۲۲	۴۸۳۶۹	۴۴۹۴۹	۳۴۹۵۳	۲۳۴۸۴	۲۳۴۵۷	۳۱۹۱۷۱	کرمانشاه .....
۸۵۶۴	۱۲۲۴۵	۱۵۹۰۳	۱۹۴۰۴	۲۴۶۶۲	۲۰۲۸۶	۱۴۶۸۲	۱۵۸۰۲	۱۶۵۱۳۴	کهگیلویه و بویراحمد .....
۲۳۲۴۵	۳۲۲۸۷	۳۹۰۴۱	۴۵۱۳۸	۵۵۵۵۸	۴۷۷۶۹	۳۶۲۱۱	۳۷۴۷۰	۴۰۴۶۶۷	گلستان .....
۴۰۵۴۵	۴۱۳۴۷	۴۸۸۱۷	۵۵۵۵۰	۶۴۹۱۴	۵۱۹۹۶	۳۸۱۵۱	۳۲۳۵۱	۵۵۰۰۰۴	گیلان .....
۱۹۱۸۵	۲۶۲۶۴	۳۶۷۲۱	۴۸۰۵۵	۵۳۶۰۵	۴۳۳۳۷	۲۹۵۲۵	۲۹۲۸۹	۳۵۶۲۳۹	لرستان .....
۴۹۷۸۳	۵۴۱۷۴	۶۵۹۴۴	۸۴۲۱۷	۸۳۸۴۸	۵۷۵۴۸	۴۶۹۲۵	۴۴۴۶۱	۶۸۵۷۵۹	مازندران .....
۱۱۷۹۱	۱۴۷۵۷	۱۹۴۴۵	۲۶۴۳۸	۲۶۷۳۷	۲۰۳۲۶	۱۴۵۹۱	۱۳۹۱۳	۲۰۹۸۷۶	مرکزی .....
۱۹۴۶۰	۲۴۹۳۵	۳۳۷۷۱	۴۴۹۷۴	۵۲۲۶۰	۴۷۵۲۰	۴۰۵۴۶	۳۹۳۹۶	۳۷۶۵۵۱	هرمزگان .....
۲۰۲۱۸	۲۷۱۹۶	۳۵۱۴۹	۴۴۲۱۶	۵۰۷۲۹	۴۱۳۹۰	۲۷۵۸۴	۲۷۸۱۳	۳۶۲۷۵۷	همدان .....
۶۲۱۳	۷۵۴۱	۱۰۹۴۵	۱۶۷۰۷	۱۴۹۸۲	۸۳۷۴	۷۴۴۷	۷۸۷۳	۱۰۷۵۶۵	یزد .....



۲-۳- جمعیت کشور به تفکیک سن و جنس بر حسب استان - ۱۳۸۵ (دنباله)

مرد									نام استان
۸۰ ساله و بیش تر	۷۵-۷۹ ساله	۷۰-۷۴ ساله	۶۵-۶۹ ساله	۶۰-۶۴ ساله	۵۵-۵۹ ساله	۵۰-۵۴ ساله	۴۵-۴۹ ساله	۴۰-۴۴ ساله	
۱۳۳۷۹۹	۱۵۱۷۰۳	۲۳۳۹۷۰	۲۱۶۵۰۹	۲۲۷۱۶۳	۲۵۶۶۸۰	۳۶۰۷۳۹	۴۶۴۶۳۶	۵۲۲۲۵۱	نقاط روستایی .....
۷۴۸۳	۹۵۸۰	۱۴۲۹۴	۱۴۵۵۲	۱۴۹۹۸	۱۵۰۱۹	۱۹۲۳۷	۲۴۰۰۶	۲۸۰۴۰	آذربایجان شرقی .....
۶۲۶۸	۶۷۸۷	۱۰۴۲۶	۱۰۰۵۷	۱۱۰۳۱	۱۳۶۱۵	۱۷۵۰۴	۲۳۰۲۶	۲۶۳۲۳	آذربایجان غربی .....
۲۸۵۹	۴۵۲۲	۵۹۳۶	۵۶۵۳	۶۱۱۳	۶۶۱۲	۷۳۲۵	۹۶۵۵	۱۰۸۶۴	اردبیل .....
۶۱۵۷	۵۷۰۷	۹۵۴۷	۸۳۴۸	۸۸۵۰	۹۵۶۳	۱۳۷۸۸	۱۶۹۷۲	۲۰۹۹۵	اصفهان .....
۱۱۱۸	۱۸۲۶	۱۸۵۲	۱۹۳۱	۱۶۶۷	۲۶۸۴	۳۶۱۷	۴۴۲۰	۳۹۲۰	ایلام .....
۱۱۸۹	۱۹۵۴	۲۳۱۰	۲۶۲۶	۲۱۶۶	۳۳۸۸	۵۶۳۴	۶۸۷۶	۷۳۰۰	بوشهر .....
۴۴۷۸	۴۴۴۴	۸۰۶۷	۸۵۹۱	۱۰۳۴۶	۱۲۴۳۲	۲۰۳۹۴	۲۹۵۹۹	۳۷۴۱۶	تهران .....
۲۱۴۴	۲۹۴۱	۳۶۹۰	۳۴۵۷	۳۰۷۰	۴۵۹۷	۶۲۶۵	۸۰۷۹	۹۳۳۵	چهارمحال و بختیاری .....
۳۱۱۳	۳۴۲۴	۵۰۷۶	۴۱۴۰	۴۷۲۷	۴۰۴۹	۵۰۷۴	۵۹۸۰	۵۸۰۹	خراسان جنوبی .....
۱۲۵۸۷	۱۱۸۲۱	۲۱۴۲۷	۱۸۴۱۲	۲۱۲۹۷	۱۸۰۸۰	۲۶۹۰۳	۳۶۴۸۴	۳۸۹۷۳	خراسان رضوی .....
۱۸۷۳	۲۶۲۰	۴۵۵۶	۴۱۶۷	۵۲۲۴	۴۵۹۱	۷۴۰۷	۹۰۹۸	۸۷۱۱	خراسان شمالی .....
۴۷۱۷	۶۶۶۲	۹۷۰۳	۹۲۲۹	۹۹۸۷	۱۱۲۰۲	۱۷۶۵۲	۲۵۱۷۱	۲۸۷۱۴	خوزستان .....
۲۷۹۰	۳۰۷۱	۴۷۹۶	۴۷۴۱	۴۵۱۲	۴۶۰۴	۶۷۰۶	۸۴۴۳	۸۷۳۳	زنجان .....
۱۴۸۵	۱۴۳۰	۲۰۹۱	۱۷۵۵	۱۹۴۹	۱۶۹۱	۲۴۲۳	۳۳۲۸	۳۷۳۸	سمنان .....
۵۵۶۸	۵۱۹۱	۷۹۶۷	۶۸۳۱	۱۰۲۲۲	۱۱۱۵۸	۱۴۹۰۳	۱۷۰۸۳	۱۷۸۸۱	سیستان و بلوچستان .....
۸۶۰۹	۱۱۳۹۲	۱۴۶۵۵	۱۴۱۶۶	۱۳۲۹۸	۱۸۷۲۵	۲۸۸۳۴	۳۷۰۶۸	۴۰۵۰۳	فارس .....
۲۶۱۹	۲۶۷۷	۴۷۹۸	۴۰۸۵	۴۶۷۵	۴۲۵۰	۵۴۲۰	۷۳۷۵	۸۸۵۰	قزوین .....
۷۷۲	۵۷۹	۹۵۲	۶۷۵	۷۵۸	۶۵۶	۱۲۵۱	۱۵۰۵	۱۷۹۵	قم .....
۴۳۵۵	۳۸۶۵	۵۹۵۳	۶۳۵۰	۶۲۴۱	۷۷۳۰	۱۱۳۰۴	۱۱۹۸۶	۱۲۴۱۱	کردستان .....
۷۰۶۹	۶۷۲۷	۱۰۵۱۱	۹۵۷۱	۹۴۶۵	۱۰۸۸۷	۱۶۰۸۳	۲۰۳۸۰	۲۲۶۶۹	کرمان .....
۳۹۹۰	۵۱۷۴	۶۹۴۱	۶۰۰۸	۵۵۶۰	۷۷۲۲	۱۰۴۶۳	۱۳۰۹۴	۱۴۲۱۸	کرمانشاه .....
۱۱۷۵	۲۳۶۸	۳۳۵۸	۳۶۳۶	۲۷۳۵	۲۹۳۹	۴۹۰۲	۶۴۳۷	۶۰۳۶	کهگیلویه و بویراحمد .....
۳۱۷۴	۴۱۳۷	۶۵۹۵	۶۱۲۴	۷۵۴۴	۹۲۷۱	۱۳۲۰۳	۱۷۸۶۲	۲۰۰۳۸	گلستان .....
۷۹۳۸	۱۱۱۲۱	۱۷۶۹۱	۱۶۲۳۰	۱۶۶۸۷	۱۹۷۱۳	۲۳۹۴۱	۲۸۸۸۲	۳۴۱۳۰	گیلان .....
۳۵۶۵	۴۵۶۱	۶۸۷۹	۶۶۰۵	۵۹۹۳	۶۱۴۱	۹۲۹۸	۱۳۵۰۹	۱۳۷۰۷	لرستان .....
۹۸۴۴	۱۰۴۱۷	۱۶۸۵۶	۱۶۰۲۸	۱۷۰۴۸	۲۱۹۴۳	۲۷۶۹۲	۳۶۰۷۷	۴۲۹۵۴	مازندران .....
۵۲۷۸	۴۵۸۷	۷۷۴۶	۶۶۶۸	۶۲۲۲	۵۴۵۲	۷۱۸۵	۸۲۷۱	۱۰۴۶۹	مرکزی .....
۴۰۸۳	۵۶۲۸	۷۲۶۱	۴۶۹۳	۴۳۷۰	۷۲۶۰	۱۰۵۶۷	۱۴۹۲۲	۱۴۹۰۵	هرمزگان .....
۵۳۳۱	۴۶۳۵	۹۱۷۵	۸۷۴۷	۷۹۶۷	۸۲۸۵	۱۲۱۵۱	۱۴۴۹۵	۱۷۶۷۶	همدان .....
۲۱۶۸	۱۸۵۵	۲۸۶۱	۲۴۳۳	۲۴۴۱	۲۴۲۱	۳۶۱۳	۴۵۵۳	۵۱۳۸	یزد .....



۲-۳- جمعیت کشور به تفکیک سن و جنس بر حسب استان - ۱۳۸۵ (دنباله)

زن								جمع	نام استان
۳۵-۳۹	۳۰-۳۴	۲۵-۲۹	۲۰-۲۴	۱۵-۱۹	۱۰-۱۴	۵-۹	۰-۴		
ساله	ساله	ساله	ساله	ساله	ساله	ساله	ساله		
۶۵۷۳۸۴	۷۹۴۳۵۵	۱۰۴۵۰۳۳	۱۳۳۵۰۰۷	۱۴۳۶۴۱۵	۱۱۷۴۶۹۰	۹۲۷۰۳۹	۹۲۰۳۱۳	۱۰۱۹۴۲۴۶	نقاط روستایی .....
۳۵۸۱۴	۴۴۴۰۵	۵۸۰۳۷	۶۹۹۱۷	۷۴۸۷۷	۵۸۵۵۷	۴۵۴۰۹	۴۶۵۰۴	۵۸۴۶۱۲	آذربایجان شرقی .....
۳۲۸۵۸	۳۹۱۵۴	۵۶۲۳۵	۶۶۶۷۶	۷۵۲۱۵	۶۵۴۶۷	۵۱۱۴۱	۵۰۷۸۶	۵۶۳۸۱۸	آذربایجان غربی .....
۱۵۱۷۱	۱۸۶۰۱	۲۴۳۱۵	۳۰۹۸۵	۳۵۰۱۰	۲۸۶۶۴	۲۰۵۲۹	۱۹۱۳۵	۲۵۶۳۹۴	اردبیل .....
۲۳۶۱۱	۲۷۷۷۹	۳۵۱۰۳	۴۷۰۱۸	۴۶۸۵۸	۳۲۳۲۱	۲۶۳۵۳	۲۶۳۶۳	۳۶۶۱۴۹	اصفهان .....
۶۳۵۰	۷۷۰۴	۱۰۳۷۸	۱۳۸۷۰	۱۵۶۴۱	۱۱۵۲۲	۷۲۲۵	۷۶۱۵	۱۰۲۷۳۶	ایلام .....
۸۴۲۶	۱۰۹۴۰	۱۴۶۷۸	۱۷۸۶۰	۱۸۰۵۱	۱۳۸۸۹	۱۱۰۰۷	۱۲۵۷۰	۱۳۸۷۱۱	بوشهر .....
۴۰۱۵۹	۴۴۷۹۸	۵۶۵۲۵	۶۷۴۱۲	۶۴۸۶۵	۵۵۵۴۴	۴۸۲۶۷	۴۶۸۱۲	۵۴۱۵۱۳	تهران .....
۱۱۵۹۳	۱۴۷۸۷	۱۹۲۱۷	۲۶۴۷۶	۲۹۵۴۷	۲۴۲۵۶	۱۸۰۰۲	۱۸۴۰۴	۲۰۶۰۸۸	چهارمحال و بختیاری .....
۸۶۹۷	۹۷۰۴	۱۲۶۳۴	۱۶۳۵۴	۱۸۱۵۶	۱۵۴۹۷	۱۴۲۵۸	۱۳۵۰۶	۱۵۲۶۰۰	خراسان جنوبی .....
۴۹۵۸۸	۶۲۰۳۰	۸۳۰۰۰	۱۰۷۸۱۴	۱۱۵۸۳۸	۹۷۲۰۳	۸۱۳۰۰	۷۹۷۵۵	۸۹۱۹۵۷	خراسان رضوی .....
۱۱۶۴۰	۱۴۰۰۴	۱۸۸۰۹	۲۵۰۶۱	۲۷۵۸۲	۲۵۲۵۱	۱۹۸۳۲	۱۸۲۸۵	۲۱۱۸۷۹	خراسان شمالی .....
۳۷۱۴۱	۴۷۷۵۵	۶۶۵۱۰	۸۳۷۴۸	۹۵۴۷۵	۸۶۴۵۴	۶۷۷۴۱	۶۷۰۶۷	۶۷۳۸۴۱	خوزستان .....
۱۱۷۷۱	۱۴۹۸۲	۱۹۲۲۲	۲۴۷۲۵	۲۸۷۹۲	۲۴۲۷۸	۱۶۱۲۴	۱۵۶۵۲	۲۰۵۹۷۸	زنجان .....
۴۵۷۰	۵۱۶۵	۶۵۸۱	۸۵۹۷	۸۴۳۳	۶۵۶۷	۵۱۹۵	۵۵۱۳	۷۱۸۴۶	سمنان .....
۲۷۱۸۳	۳۴۵۸۸	۵۵۶۵۳	۷۲۹۵۹	۷۹۳۴۹	۷۷۶۲۳	۷۸۷۶۶	۸۰۹۰۸	۶۰۱۴۰۳	سیستان و بلوچستان .....
۵۰۶۰۶	۶۱۵۳۴	۸۵۰۹۴	۱۱۰۵۸۳	۱۱۱۷۷۸	۷۹۸۵۷	۶۱۱۵۱	۶۳۵۳۷	۸۱۰۱۵۰	فارس .....
۱۰۵۴۸	۱۴۱۸۶	۱۷۲۳۹	۲۲۰۲۷	۲۳۲۷۶	۱۸۶۳۰	۱۳۳۰۲	۱۳۵۳۶	۱۷۸۸۴۱	قزوین .....
۱۷۶۵	۲۰۷۰	۲۵۶۱	۳۲۷۷	۳۶۳۴	۳۰۱۶	۲۵۶۱	۲۲۵۸	۲۹۳۹۰	قم .....
۱۸۳۱۵	۲۱۱۸۴	۲۶۱۳۴	۳۴۰۰۲	۴۰۴۸۰	۳۴۱۹۴	۲۲۹۴۷	۲۲۹۰۲	۲۸۸۹۷۵	کردستان .....
۲۹۷۲۵	۳۷۱۳۷	۵۲۰۲۵	۶۸۸۵۲	۷۱۸۹۶	۶۰۵۸۶	۵۰۸۸۸	۵۰۲۹۹	۵۳۶۱۵۰	کرمان .....
۱۹۲۳۵	۲۲۱۱۴	۲۷۳۷۹	۳۶۷۱۸	۴۱۲۹۱	۳۳۰۳۱	۲۲۴۵۷	۲۲۰۹۸	۲۹۹۵۴۷	کرمانشاه .....
۹۳۶۸	۱۱۹۰۶	۱۶۱۰۲	۲۰۶۵۱	۲۴۱۹۵	۱۹۶۰۴	۱۳۸۸۶	۱۴۹۴۱	۱۶۴۷۱۵	کهگیلویه و بویراحمد .....
۲۴۰۹۶	۳۲۹۲۰	۴۱۴۱۴	۵۰۸۳۲	۵۶۲۴۳	۴۶۰۱۰	۳۴۵۸۱	۳۵۸۹۴	۴۱۴۹۱۷	گلستان .....
۴۱۲۵۲	۴۳۲۰۵	۴۹۸۳۶	۵۹۴۸۹	۶۳۶۶۶	۴۹۷۲۳	۳۶۱۱۸	۳۰۷۶۰	۵۵۹۱۰۰	گیلان .....
۱۹۴۹۳	۲۴۹۴۸	۳۳۵۹۷	۴۲۰۰۶	۴۹۳۴۷	۴۰۲۱۷	۲۷۶۴۷	۲۷۵۸۷	۳۳۵۲۰۹	لرستان .....
۵۰۷۰۴	۵۴۸۶۱	۶۳۰۲۲	۸۲۶۰۵	۸۰۲۶۹	۵۵۵۹۱	۴۴۷۹۹	۴۲۸۴۰	۶۸۲۴۷۴	مازندران .....
۱۲۲۶۸	۱۵۶۲۸	۱۹۲۴۲	۲۳۴۸۲	۲۵۵۹۷	۱۹۱۷۶	۱۳۶۰۶	۱۳۰۴۵	۲۰۹۳۰۸	مرکزی .....
۱۹۳۲۵	۲۴۱۸۸	۳۲۹۲۹	۴۳۲۹۶	۴۹۲۹۹	۴۵۶۶۷	۳۸۷۸۴	۳۸۰۰۱	۳۶۴۰۵۴	هرمزگان .....
۲۰۹۰۸	۲۵۹۳۳	۳۳۴۰۴	۴۵۲۰۱	۵۰۱۸۹	۳۸۳۶۶	۲۶۱۰۸	۲۶۳۴۵	۳۵۸۴۶۸	همدان .....
۵۲۰۴	۶۱۴۵	۸۱۵۷	۱۲۵۱۴	۱۱۵۶۶	۷۹۲۹	۷۰۵۵	۷۳۹۵	۹۳۴۲۳	یزد .....



۲-۳- جمعیت کشور به تفکیک سن و جنس بر حسب استان - ۱۳۸۵ (دنباله)

زن									نام استان
۸۰ ساله و بیش تر	۷۵-۷۹ ساله	۷۰-۷۴ ساله	۶۵-۶۹ ساله	۶۰-۶۴ ساله	۵۵-۵۹ ساله	۵۰-۵۴ ساله	۴۵-۴۹ ساله	۴۰-۴۴ ساله	
۱۰۵۸۳۷	۱۱۴۷۰۴	۱۹۱۰۷۰	۲۰۴۳۲۵	۲۵۵۰۹۳	۳۱۳۱۹۱	۴۱۱۲۴۶	۴۷۹۸۲۱	۵۲۸۱۷۲۴	نقاط روستایی .....
۵۶۳۲	۶۸۲۴	۱۱۳۳۳	۱۳۲۶۹	۱۶۱۳۴	۱۸۳۳۴	۲۳۷۳۳	۲۷۰۹۴	۲۸۷۳۹	آذربایجان شرقی .....
۴۹۹۴	۵۱۰۵	۸۷۳۳	۹۳۳۵	۱۱۹۸۰	۱۵۴۲۳	۲۰۴۷۴	۲۳۷۷۷	۲۶۴۶۵	آذربایجان غربی .....
۲۳۷۵	۳۳۲۹	۴۶۶۱	۵۰۲۶	۶۵۷۸	۸۰۹۱	۱۰۲۳۰	۱۱۳۹۱	۱۲۳۰۳	اردبیل .....
۵۳۷۲	۵۲۵۴	۸۷۰۰	۸۶۱۶	۱۰۴۶۹	۱۱۴۴۳	۱۴۷۲۷	۱۶۶۹۹	۱۹۴۶۳	اصفهان .....
۷۸۳	۹۱۳	۱۲۱۳	۱۳۶۴	۱۷۳۱	۳۴۱۲	۳۹۶۹	۴۴۳۶	۴۶۱۰	ایلام .....
۱۰۸۸	۱۳۶۱	۱۸۶۹	۲۴۱۹	۲۶۷۳	۴۲۳۱	۵۶۷۰	۵۷۴۳	۶۲۳۶	بوشهر .....
۳۹۴۵	۴۰۲۲	۶۸۸۵	۷۸۵۳	۹۸۴۶	۱۱۶۸۵	۱۷۶۴۸	۲۴۰۹۶	۳۱۱۵۱	تهران .....
۱۵۳۶	۲۰۲۳	۲۸۹۰	۳۲۳۳	۳۵۶۶	۵۸۴۲	۷۱۸۰	۸۱۸۶	۹۳۵۰	چهارمحال و بختیاری .....
۲۵۸۸	۲۷۰۷	۴۴۶۴	۴۰۰۴	۴۹۱۱	۴۷۲۵	۶۳۲۳	۷۱۸۴	۶۸۸۸	خراسان جنوبی .....
۸۸۵۲	۹۱۴۵	۱۷۷۲۰	۱۸۱۵۵	۲۴۱۶۲	۲۳۳۷۹	۳۲۸۶۰	۳۹۹۰۰	۴۱۲۵۶	خراسان رضوی .....
۱۳۹۷	۱۸۳۵	۳۵۰۸	۳۹۶۴	۵۶۰۸	۶۲۰۲	۸۷۳۴	۱۰۲۲۵	۹۹۴۲	خراسان شمالی .....
۴۰۴۴	۴۲۹۴	۶۹۶۶	۸۰۹۶	۱۱۱۸۸	۱۳۹۲۳	۲۰۳۴۰	۲۴۹۸۸	۲۸۱۱۱	خوزستان .....
۲۱۸۱	۲۳۵۸	۳۷۸۵	۴۲۴۵	۵۲۵۶	۶۶۰۰	۸۱۰۳	۸۸۹۳	۹۰۱۱	زنجان .....
۱۱۴۴	۱۱۶۳	۲۱۵۰	۲۰۹۷	۲۵۱۵	۲۳۶۹	۲۸۵۳	۳۲۲۱	۳۷۱۳	سمنان .....
۳۹۰۶	۳۴۸۶	۵۶۴۴	۵۹۸۱	۹۵۶۱	۱۲۱۳۵	۱۵۴۳۹	۱۷۹۲۳	۲۰۲۹۹	سیستان و بلوچستان .....
۷۲۶۳	۸۲۰۸	۱۱۸۳۳	۱۲۹۰۱	۱۵۶۷۵	۲۲۴۶۸	۳۰۷۸۲	۳۶۴۶۵	۴۰۴۱۵	فارس .....
۱۸۷۰	۲۰۵۴	۳۹۴۰	۴۱۰۶	۵۴۳۴	۵۶۵۴	۶۷۵۳	۷۵۰۶	۸۷۸۰	قزوین .....
۵۲۷	۴۴۴	۸۷۵	۷۵۶	۸۸۸	۸۵۵	۱۲۱۶	۱۲۰۸	۱۴۷۹	قم .....
۲۴۸۴	۲۵۴۲	۴۵۴۲	۵۲۰۳	۶۵۵۰	۹۳۶۹	۱۲۰۹۸	۱۲۶۴۵	۱۳۳۸۴	کردستان .....
۵۳۹۶	۴۸۴۴	۸۴۵۶	۹۰۷۷	۱۰۷۳۶	۱۳۲۷۴	۱۷۹۴۷	۲۱۱۳۵	۲۳۸۷۷	کرمان .....
۲۳۱۸	۳۲۹۱	۵۱۵۳	۵۰۳۲	۶۸۳۳	۱۰۵۲۸	۱۲۷۴۱	۱۴۱۰۰	۱۵۲۲۸	کرمانشاه .....
۱۱۱۳	۱۴۰۳	۲۲۹۹	۲۳۴۹	۲۷۸۳	۴۰۵۸	۵۶۷۹	۷۰۷۰	۷۳۰۸	کهگیلویه و بویراحمد .....
۲۶۲۱	۳۲۹۲	۵۶۰۷	۵۹۳۴	۸۷۸۲	۱۱۵۴۳	۱۴۹۶۹	۱۸۵۶۰	۲۱۶۱۹	گلستان .....
۸۰۲۲	۱۰۰۷۱	۱۶۰۷۲	۱۶۸۳۲	۱۹۱۸۶	۲۲۴۷۳	۲۷۵۵۹	۳۰۶۴۲	۳۴۱۹۴	گیلان .....
۲۳۲۶	۲۵۷۴	۴۴۱۷	۵۴۶۱	۶۷۲۱	۸۷۱۷	۱۲۱۵۳	۱۳۷۹۹	۱۴۱۹۹	لرستان .....
۸۳۵۱	۸۶۲۲	۱۵۴۶۱	۱۶۰۵۷	۱۹۴۵۲	۲۵۴۲۹	۳۱۹۷۱	۳۸۵۶۲	۴۳۸۷۸	مازندران .....
۴۰۸۹	۳۹۹۴	۶۷۲۹	۷۲۱۱	۸۰۸۳	۷۸۷۵	۹۵۱۷	۹۶۶۵	۱۰۱۰۱	مرکزی .....
۳۷۷۶	۳۴۴۸	۵۲۶۳	۴۶۶۸	۵۳۷۴	۸۹۲۲	۱۱۰۷۱	۱۴۶۰۲	۱۵۴۴۱	هرمزگان .....
۴۰۸۹	۴۲۸۲	۶۹۶۵	۸۳۳۴	۹۵۲۳	۱۱۳۵۳	۱۴۷۶۶	۱۵۹۰۹	۱۶۷۹۳	همدان .....
۱۷۵۵	۱۸۱۶	۲۹۳۷	۲۷۴۷	۲۸۹۵	۲۸۷۹	۳۷۴۱	۴۱۹۷	۴۴۹۱	یزد .....



۳-۳- تعداد خانوارهای کشور بر حسب نقاط شهری و روستایی به تفکیک استان - ۱۳۸۵

نقاط روستایی <sup>(۱)</sup>	نقاط شهری	کل	نام استان
۵۰۹۶۱۸۷	۱۲۴۰۵۵۸۴	۱۷۵۰۱۷۷۱	کل کشور
۲۷۵۹۶۴	۶۳۵۹۶۶	۹۱۱۹۳۰	آذربایجان شرقی
۲۳۳۵۲۲	۴۲۲۴۳۹	۶۵۵۹۶۱	آذربایجان غربی
۱۱۰۹۳۰	۱۷۰۹۷۱	۲۸۱۹۰۱	اردبیل
۱۹۸۹۳۶	۱۰۲۵۸۲۷	۱۲۲۴۷۶۳	اصفهان
۴۱۴۷۵	۷۰۰۸۵	۱۱۱۵۶۰	ایلام
۶۱۸۹۴	۱۲۸۲۵۶	۱۹۰۱۵۰	بوشهر
۲۸۷۰۸۹	۳۴۴۳۰۷	۳۷۳۰۳۹۶	تهران
۸۹۲۶۴	۱۰۵۳۳۰	۱۹۴۵۹۴	چهارمحال و بختیاری
۷۸۹۱۴	۸۱۰۸۰	۱۵۹۹۹۴	خراسان جنوبی
۴۳۹۷۶۰	۹۸۷۷۵۶	۱۴۲۷۵۱۶	خراسان رضوی
۱۰۱۷۲۳	۹۸۱۲۷	۱۹۹۸۵۰	خراسان شمالی
۲۵۵۱۱۷	۶۱۱۷۹۷	۸۶۶۹۱۴	خوزستان
۹۳۰۳۷	۱۴۳۰۸۰	۲۳۶۱۱۷	زنجان
۳۹۰۹۴	۱۲۰۹۶۸	۱۶۰۰۶۲	سمنان
۲۴۳۹۲۵	۲۲۶۱۳۹	۴۷۰۰۶۴	سیستان و بلوچستان
۳۷۸۵۵۱	۶۴۴۱۹۵	۱۰۲۲۷۴۶	فارس
۹۱۱۸۳	۲۰۳۳۵۶	۲۹۴۵۳۹	قزوین
۱۵۹۵۸	۲۴۶۵۱۹	۲۶۲۴۷۷	قم
۱۲۸۰۲۱	۲۰۹۶۶۷	۳۳۷۶۸۸	کردستان
۲۴۸۵۵۴	۳۶۷۳۸۲	۶۱۵۹۳۶	کرمان
۱۳۶۷۷۱	۳۰۹۰۹۲	۴۴۵۸۶۳	کرمانشاه
۶۵۶۳۱	۶۰۸۸۳	۱۲۶۵۱۴	کهگیلویه و بویراحمد
۱۸۳۶۳۷	۱۹۶۶۰۷	۳۸۰۲۴۴	گلستان
۳۰۱۲۱۶	۳۶۸۴۷۹	۶۶۹۶۹۵	گیلان
۱۴۶۴۹۹	۲۳۷۶۰۰	۳۸۴۰۹۹	لرستان
۳۵۹۰۷۲	۴۲۴۶۶۵	۷۸۳۷۳۷	مازندران
۱۱۲۴۶۴	۲۵۲۱۰۰	۳۶۴۵۶۴	مرکزی
۱۵۴۳۳۵	۱۵۰۱۷۸	۳۰۴۵۱۳	هرمزگان
۱۷۲۰۹۴	۲۵۶۱۹۵	۴۲۸۲۸۹	همدان
۵۱۵۵۷	۲۰۷۵۳۸	۲۵۹۰۹۵	یزد

(۱) خانوارهای غیر ساکن به خانوارهای روستایی اضافه شده است.

۳-۴- جمعیت بر حسب جنس و نوع خانوار به تفکیک استان - ۱۳۸۵

خانوار ساکن						مرد و زن	نام استان
گروهی			معمولی				
زن	مرد	مرد و زن	زن	مرد	مرد و زن		
۶۸۷۹۷	۴۴۵۰۸۸	۵۱۳۸۸۵	۳۴۱۷۰۶۱۲	۳۴۶۰۲۴۱۶	۶۸۷۷۳۰۲۸	۷۰۴۹۵۷۸۲	کل کشور .....
۲۷۲۱	۱۵۷۵۰	۱۸۴۷۱	۱۷۴۳۵۵۰	۱۷۶۵۲۴۶	۳۵۰۸۷۹۶	۳۶۰۳۴۵۶	آذربایجان شرقی .....
۲۲۵۵	۹۴۴۱	۱۱۶۹۶	۱۴۰۲۵۷۰	۱۴۱۷۵۱۳	۲۸۲۰۰۸۳	۲۸۷۳۴۵۹	آذربایجان غربی .....
۱۵۹۸	۴۹۶۸	۶۵۶۶	۶۰۱۸۵۳	۶۰۱۵۴۹	۱۲۰۳۴۰۲	۱۲۲۸۱۵۵	اردبیل .....
۲۹۳۲	۲۵۱۳۸	۲۸۰۷۰	۲۲۰۲۰۴۵	۲۲۶۹۲۱۲	۴۴۷۱۲۵۷	۴۵۵۹۲۵۶	اصفهان .....
۲۸۰	۲۵۵۶	۲۸۳۶	۲۶۲۳۱۹	۲۶۵۳۰۹	۵۲۷۶۲۸	۵۴۵۷۸۷	ایلام .....
۱۳۱۶	۴۵۴۸۵	۴۶۸۰۱	۴۱۰۸۲۴	۴۰۸۸۶۵	۸۱۹۶۸۹	۸۸۶۲۶۷	بوشهر .....
۵۷۹۶	۱۰۲۳۸۰	۱۰۸۱۷۶	۶۴۸۲۹۳۵	۶۶۹۰۷۴۷	۱۳۱۷۳۶۸۲	۱۳۴۲۲۳۶۶	تهران .....
۴۷۷	۲۵۸۶	۳۰۶۳	۴۱۹۱۱۰	۴۲۱۶۱۱	۸۴۰۷۲۱	۸۵۷۹۱۰	چهارمحال و بختیاری .....
۱۱۲۱	۴۷۳۱	۵۸۵۲	۳۰۱۸۰۰	۲۹۲۹۱۶	۵۹۴۷۱۶	۶۳۶۴۲۰	خراسان جنوبی .....
۴۳۷۱	۱۸۷۱۵	۲۳۰۸۶	۲۷۴۷۰۹۰	۲۷۴۵۸۰۴	۵۴۹۲۸۹۴	۵۵۹۳۰۷۹	خراسان رضوی .....
۸۲۷	۳۲۱۸	۴۰۴۵	۴۰۰۲۲۳	۳۸۷۶۶۲	۷۸۷۸۸۵	۸۱۱۵۷۲	خراسان شمالی .....
۱۷۸۶	۱۹۷۰۵	۲۱۴۹۱	۲۰۶۴۱۳۳	۲۱۰۶۹۷۴	۴۱۷۱۱۰۷	۴۲۷۴۹۷۹	خوزستان .....
۱۲۳۸	۴۹۱۴	۶۱۵۲	۴۷۲۳۶۳	۴۶۴۳۰۳	۹۳۶۶۶۶	۹۶۴۶۰۱	زنجان .....
۲۱۴۱	۸۵۱۵	۱۰۶۵۶	۲۷۸۳۳۲	۲۸۱۸۴۷	۵۶۰۱۷۹	۵۸۹۷۴۲	سمنان .....
۱۲۱۵	۷۲۲۶	۸۴۴۱	۱۱۶۸۴۸۱	۱۱۷۲۱۲۷	۲۳۴۰۶۰۸	۲۴۰۵۷۴۲	سیستان و بلوچستان .....
۷۳۸۲	۳۴۴۰۲	۴۱۷۸۴	۲۰۷۷۹۳۶	۲۱۰۱۰۰۱	۴۱۷۸۹۳۷	۴۳۳۶۸۷۸	فارس .....
۱۰۳۲	۶۰۲۰	۷۰۵۲	۵۵۳۰۸۳	۵۶۷۵۹۹	۱۱۲۰۶۸۲	۱۱۴۳۲۰۰	قزوین .....
۳۲۰	۲۳۱۵	۲۶۳۵	۵۰۸۱۲۷	۵۲۵۹۵۲	۱۰۳۴۰۷۹	۱۰۴۶۷۳۷	قم .....
۹۷۰	۵۴۵۰	۶۴۲۰	۷۰۲۱۹۸	۷۰۷۷۱۶	۱۴۰۹۹۱۴	۱۴۴۰۱۵۶	کردستان .....
۳۶۰۳	۲۱۵۸۶	۲۵۱۸۹	۱۲۶۸۰۰۰	۱۲۹۱۶۴۵	۲۵۵۹۶۴۵	۲۶۵۲۴۱۳	کرمان .....
۷۳۵	۴۴۲۶	۵۱۶۱	۹۱۳۵۹۷	۹۲۳۶۹۹	۱۸۳۷۲۹۶	۱۸۷۹۳۸۵	کرمانشاه .....
۶۸۰	۶۶۴۴	۷۳۲۴	۳۰۶۷۲۱	۳۰۷۳۸۳	۶۱۴۱۰۴	۶۳۴۲۹۹	کهگیلویه و بویراحمد .....
۹۱۴	۳۸۹۵	۴۸۰۹	۸۰۴۳۱۹	۷۸۳۹۲۷	۱۵۸۸۲۴۶	۱۶۱۷۰۸۷	گلستان .....
۲۸۵۲	۶۹۰۹	۹۷۶۱	۱۱۹۵۶۳۵	۱۱۷۵۶۶۷	۲۳۷۱۳۰۲	۲۴۰۴۸۶۱	گیلان .....
۲۰۹۵	۶۷۱۹	۸۸۱۴	۸۳۲۲۱۹	۸۴۸۶۱۷	۱۶۸۰۸۳۶	۱۷۱۶۵۲۷	لرستان .....
۹۱۴۴	۱۵۴۰۸	۲۴۵۵۲	۱۴۳۵۹۶۵	۱۴۳۲۵۷۰	۲۸۶۸۵۳۵	۲۹۲۲۴۳۲	مازندران .....
۲۸۸۱	۱۲۰۶۵	۱۴۹۴۶	۶۵۵۰۲۰	۶۵۶۸۶۰	۱۳۱۱۸۸۰	۱۳۵۱۲۵۷	مرکزی .....
۲۳۹۶	۲۳۹۲۸	۲۶۳۲۴	۶۶۶۸۶۹	۶۷۲۱۸۴	۱۳۳۹۰۵۳	۱۴۰۳۶۷۴	هرمزگان .....
۲۲۰۶	۶۱۴۶	۸۳۵۲	۸۳۱۵۶۶	۸۳۴۶۷۷	۱۶۶۶۲۴۳	۱۷۰۳۲۶۷	همدان .....
۱۵۱۳	۱۳۸۴۷	۱۵۳۶۰	۴۶۱۷۲۹	۴۸۱۲۳۴	۹۴۲۹۶۳	۹۹۰۸۱۸	یزد .....



۳-۴- جمعیت بر حسب جنس و نوع خانوار به تفکیک استان - ۱۳۸۵ (دنباله)

خانوار معمولی غیر ساکن			خانوار ساکن			نام استان
زن	مرد	مرد و زن	مؤسسه‌های			
			زن	مرد	مرد و زن	
۵۱۶۵۲	۵۳۰۶۵	۱۰۴۷۱۷	۳۳۱۳۵۹	۷۶۵۷۹۳	۱۱۰۴۱۵۲	کل کشور .....
۴۹	۴۸	۹۷	۱۷۷۹۵	۵۸۲۹۷	۷۶۰۹۲	آذربایجان شرقی .....
.	.	.	۹۸۵۳	۳۱۸۲۷	۴۱۶۸۰	آذربایجان غربی .....
۱۷۳	۱۹۰	۳۶۳	۷۱۸۹	۱۰۶۳۵	۱۷۸۲۴	اردبیل .....
۸۳۵	۸۰۳	۱۶۳۸	۱۸۰۴۵	۴۰۲۴۶	۵۸۲۹۱	اصفهان .....
۱۹۲۱	۱۹۳۲	۳۸۵۳	۲۷۰۱	۸۷۶۹	۱۱۴۷۰	ایلام .....
۲۶۹۸	۲۶۹۵	۵۳۹۳	۳۳۶۷	۱۱۰۱۷	۱۴۳۸۴	بوشهر .....
۱	۴۵	۴۶	۳۲۴۱۷	۱۰۸۰۴۵	۱۴۰۴۶۲	تهران .....
۵۲۹	۴۵۹	۹۸۸	۶۱۵۰	۶۹۸۸	۱۳۱۳۸	چهارمحال و بختیاری .....
۶۹۷	۷۲۳	۱۴۲۰	۱۰۶۶۰	۲۳۷۷۲	۳۴۴۳۲	خراسان جنوبی .....
۵۹۳	۶۰۶	۱۱۹۹	۳۱۶۲۲	۴۴۲۷۸	۷۵۹۰۰	خراسان رضوی .....
۲۳۴۰	۲۴۰۹	۴۷۴۹	۶۳۱۷	۸۵۷۶	۱۴۸۹۳	خراسان شمالی .....
۸۴۰۳	۹۰۶۶	۱۷۴۶۹	۱۵۷۲۶	۴۹۱۸۶	۶۴۹۱۲	خوزستان .....
.	.	.	۹۳۰۲	۱۲۴۸۱	۲۱۷۸۳	زنجان .....
.	.	.	۶۸۳۶	۱۲۰۷۱	۱۸۹۰۷	سمنان .....
۳۰۷۷	۲۹۲۰	۵۹۹۷	۱۱۷۲۹	۳۸۹۶۷	۵۰۶۹۶	سیستان و بلوچستان .....
۱۶۷۲۰	۱۶۵۹۷	۳۳۳۱۷	۲۹۹۸۸	۵۲۸۵۲	۸۲۸۴۰	فارس .....
۱۰	۱۲	۲۲	۵۲۰۶	۱۰۲۳۸	۱۵۴۴۴	قزوین .....
.	۴	۴	۱۳۸۶	۸۶۳۳	۱۰۰۱۹	قم .....
.	.	.	۷۲۷۰	۱۶۵۵۲	۲۳۸۲۲	کردستان .....
۵۰۳۰	۵۱۱۶	۱۰۱۴۶	۲۱۹۱۳	۳۵۵۲۰	۵۷۴۳۳	کرمان .....
۲۵۳۹	۲۸۰۹	۵۳۴۸	۵۱۸۹	۲۶۳۹۱	۳۱۵۸۰	کرمانشاه .....
۱۱۱۰	۱۱۴۸	۲۲۵۸	۴۸۰۵	۵۸۰۸	۱۰۶۱۳	کهگیلویه و بویراحمد .....
۱۱۳۷	۱۲۴۰	۲۳۷۷	۶۵۵۵	۱۵۱۰۰	۲۱۶۵۵	گلستان .....
۴	۲	۶	۷۸۵۱	۱۵۹۴۱	۲۳۷۹۲	گیلان .....
۲۴۰۱	۲۵۲۸	۴۹۲۹	۶۱۲۰	۱۵۸۲۸	۲۱۹۴۸	لرستان .....
۲۲	۳۴	۵۶	۱۰۴۳۱	۱۸۸۵۸	۲۹۲۸۹	مازندران .....
.	.	.	۱۰۹۸۹	۱۳۴۴۲	۲۴۴۳۱	مرکزی .....
۷۴۴	۱۰۰۰	۱۷۴۴	۸۴۶۹	۲۸۰۸۴	۳۶۵۵۳	هرمزگان .....
۶۰۸	۶۶۳	۱۲۷۱	۱۲۰۵۰	۱۵۳۵۱	۲۷۴۰۱	همدان .....
۱۱	۱۶	۲۷	۱۰۴۲۸	۲۲۰۴۰	۳۲۴۶۸	یزد .....



۳-۴- جمعیت بر حسب جنس و نوع خانوار به تفکیک استان - ۱۳۸۵ (دنباله)

خانوار ساکن						مرد و زن	نام استان
گروهی			معمولی				
زن	مرد	مرد و زن	زن	مرد	مرد و زن		
۶۳۷۰۹	۳۳۹۳۸۱	۴۰۳۰۹۰	۲۳۳۲۷۱۶۳	۲۳۷۸۰۳۸۱	۴۷۱۰۷۵۴۴	۴۸۲۵۹۹۶۴	نقاط شهری .....
۲۵۱۱	۱۳۲۱۷	۱۵۷۲۸	۱۱۶۱۱۲۱	۱۱۸۲۳۸۹	۲۳۴۳۵۱۰	۲۴۰۲۵۳۹	آذربایجان شرقی .....
۲۱۶۳	۸۲۹۴	۱۰۴۵۷	۸۴۰۶۱۲	۸۵۱۶۲۸	۱۶۹۲۲۴۰	۱۷۲۴۹۵۴	آذربایجان غربی .....
۱۵۲۲	۴۳۸۳	۵۹۰۵	۳۴۶۰۶۷	۳۴۹۴۲۱	۶۹۵۴۸۸	۷۱۵۵۹۷	اردبیل .....
۲۸۳۳	۱۷۲۴۶	۲۰۰۷۹	۱۸۳۷۸۰۵	۱۸۹۶۰۳۸	۳۷۳۳۸۴۳	۳۷۹۸۷۲۸	اصفهان .....
۲۶۵	۱۵۶۸	۱۸۳۳	۱۵۹۷۴۱	۱۶۲۰۶۸	۳۲۱۸۰۹	۳۳۱۳۳۱	ایلام .....
۱۰۳۸	۱۵۵۳۵	۱۶۵۷۳	۲۷۲۷۷۲	۲۷۵۹۵۳	۵۴۸۷۲۵	۵۷۷۴۶۵	بوشهر .....
۵۷۰۴	۸۹۹۴۵	۹۵۶۴۹	۵۹۴۳۲۹۱	۶۱۱۱۸۶۶	۱۲۰۵۵۱۵۷	۱۲۲۶۰۴۳۱	تهران .....
۳۴۳	۱۸۶۶	۲۲۰۹	۲۱۴۰۴۶	۲۱۵۵۲۷	۴۲۹۵۷۳	۴۴۲۲۹۸	چهارمحال و بختیاری .....
۱۰۱۰	۳۷۲۸	۴۷۳۸	۱۵۱۱۷۸	۱۵۲۳۹۱	۳۰۳۵۶۹	۳۲۶۶۹۵	خراسان جنوبی .....
۴۱۰۳	۱۶۹۸۳	۲۱۰۸۶	۱۸۵۸۷۹۴	۱۸۷۳۶۳۲	۳۷۳۲۴۲۶	۳۸۱۱۹۰۰	خراسان رضوی .....
۷۴۲	۲۷۱۵	۳۴۵۷	۱۸۹۶۰۴	۱۸۸۵۶۳	۳۷۸۱۶۷	۳۹۲۴۵۸	خراسان شمالی .....
۱۷۱۴	۱۷۹۰۱	۱۹۶۱۵	۱۳۹۱۱۹۶	۱۴۱۹۰۹۳	۲۸۱۰۲۸۹	۲۸۷۳۵۶۴	خوزستان .....
۱۱۴۳	۳۹۱۸	۵۰۶۱	۲۶۹۱۸۱	۲۷۰۶۰۳	۵۳۹۷۸۴	۵۵۹۳۴۰	زنجان .....
۲۰۸۸	۶۸۴۹	۸۹۳۷	۲۰۸۰۲۱	۲۱۲۰۴۱	۴۲۰۰۶۲	۴۴۰۵۵۹	سمنان .....
۶۱۳	۴۷۲۴	۵۳۳۷	۵۶۹۱۷۴	۵۸۳۲۰۳	۱۱۵۲۳۷۷	۱۱۹۳۱۹۸	سیستان و بلوچستان .....
۶۶۶۳	۲۴۷۵۷	۳۱۴۲۰	۱۲۷۳۶۲۰	۱۲۹۱۴۳۶	۲۵۶۵۰۵۶	۲۶۵۲۹۴۷	فارس .....
۱۰۰۷	۴۴۶۴	۵۴۷۱	۳۷۵۰۷۳	۳۸۸۴۷۲	۷۶۳۵۴۵	۷۷۷۹۷۵	قزوین .....
۳۱۸	۱۷۸۹	۲۱۰۷	۴۷۸۷۷۵	۴۹۴۸۲۹	۹۷۳۶۰۴	۹۸۳۰۹۴	قم .....
۷۳۹	۴۰۵۵	۴۷۹۴	۴۱۴۱۹۹	۴۲۰۸۸۴	۸۳۵۰۸۳	۸۵۵۸۱۹	کردستان .....
۳۳۸۳	۱۷۷۱۱	۲۱۰۹۴	۷۳۳۹۶۴	۷۵۱۱۰۴	۱۴۸۵۰۶۸	۱۵۵۲۵۱۹	کرمان .....
۷۲۲	۳۵۵۷	۴۲۷۹	۶۱۴۳۵۱	۶۲۲۵۲۴	۱۲۳۶۸۷۵	۱۲۵۵۳۱۹	کرمانشاه .....
۶۱۹	۵۶۰۴	۶۲۲۳	۱۴۲۴۵۵	۱۴۴۸۶۳	۲۸۷۳۱۸	۳۰۲۱۹۲	کهگیلویه و بویراحمد .....
۹۰۶	۳۳۶۲	۴۲۶۸	۳۹۰۴۵۸	۳۸۸۳۲۱	۷۷۸۷۷۹	۷۹۵۱۲۶	گلستان .....
۲۶۴۴	۵۸۹۵	۸۵۳۹	۶۳۸۷۵۹	۶۳۴۵۴۵	۱۲۷۳۳۰۴	۱۲۹۵۷۵۱	گیلان .....
۲۰۶۱	۵۳۰۳	۷۳۶۴	۴۹۷۹۸۵	۵۰۳۱۴۵	۱۰۰۱۱۳۰	۱۰۲۰۱۵۰	لرستان .....
۸۵۰۹	۱۱۸۳۸	۲۰۳۴۷	۷۵۶۰۲۳	۷۵۸۳۳۶	۱۵۱۴۳۵۹	۱۵۵۴۱۴۳	مازندران .....
۲۸۲۲	۹۴۵۰	۱۲۲۷۲	۴۴۶۵۷۸	۴۵۴۸۰۵	۹۰۱۳۸۳	۹۳۲۰۷۳	مرکزی .....
۱۹۰۸	۱۶۸۹۶	۱۸۸۰۴	۳۰۵۹۴۹	۳۱۴۳۹۳	۶۲۰۳۴۲	۶۶۱۳۲۵	هرمزگان .....
۲۱۳۳	۵۱۲۹	۷۲۶۲	۴۷۵۰۹۵	۴۷۸۶۸۶	۹۵۳۷۸۱	۹۸۰۷۷۱	همدان .....
۱۴۸۳	۱۰۶۹۹	۱۲۱۸۲	۳۷۱۲۷۶	۳۸۹۶۲۲	۷۶۰۸۹۸	۷۸۹۸۰۳	یزد .....



۳-۴- جمعیت بر حسب جنس و نوع خانوار به تفکیک استان - ۱۳۸۵ (دنباله)

خانوار ساکن			نام استان
مؤسسه‌های			
زن	مرد	مرد و زن	
۲۹۲۶۵۰	۴۵۶۶۸۰	۷۴۹۳۳۰	نقاط شهری .....
۱۵۸۲۲	۲۷۴۷۹	۴۳۳۰۱	آذربایجان شرقی .....
۸۰۸۵	۱۴۱۷۲	۲۲۲۵۷	آذربایجان غربی .....
۶۶۵۷	۷۵۴۷	۱۴۲۰۴	اردبیل .....
۱۶۲۳۵	۲۸۵۷۱	۴۴۸۰۶	اصفهان .....
۲۵۵۸	۵۰۳۱	۷۵۸۹	ایلام .....
۲۹۸۶	۹۱۸۱	۱۲۱۶۷	بوشهر .....
۳۰۶۴۰	۷۸۹۸۵	۱۰۹۶۲۵	تهران .....
۵۲۶۰	۵۲۵۶	۱۰۵۱۶	چهارمحال و بختیاری .....
۸۷۹۳	۹۵۹۵	۱۸۳۸۸	خراسان جنوبی .....
۲۸۲۲۹	۳۰۱۵۹	۵۸۳۸۸	خراسان رضوی .....
۵۱۴۲	۵۶۹۲	۱۰۸۳۴	خراسان شمالی .....
۱۴۸۹۴	۲۸۷۶۶	۴۳۶۶۰	خوزستان .....
۶۶۰۱	۷۸۹۴	۱۴۴۹۵	زنجان .....
۵۳۵۴	۶۲۰۶	۱۱۵۶۰	سمنان .....
۱۰۲۳۵	۲۵۲۴۹	۳۵۴۸۴	سیستان و بلوچستان .....
۲۴۸۷۳	۳۱۵۹۸	۵۶۴۷۱	فارس .....
۴۴۰۰	۴۵۵۹	۸۹۵۹	قزوین .....
۱۳۵۰	۶۰۳۳	۷۳۸۳	قم .....
۶۵۲۵	۹۴۱۷	۱۵۹۴۲	کردستان .....
۲۰۰۱۹	۲۶۳۳۸	۴۶۳۵۷	کرمان .....
۴۹۰۱	۹۲۶۴	۱۴۱۶۵	کرمانشاه .....
۴۴۱۷	۴۲۳۴	۸۶۵۱	کهگیلویه و بویراحمد .....
۵۵۰۷	۶۵۷۲	۱۲۰۷۹	گلستان .....
۵۸۳۵	۸۰۷۳	۱۳۹۰۸	گیلان .....
۵۱۷۹	۶۴۷۷	۱۱۶۵۶	لرستان .....
۸۵۳۴	۱۰۹۰۳	۱۹۴۳۷	مازندران .....
۱۰۱۸۲	۸۲۳۶	۱۸۴۱۸	مرکزی .....
۵۸۲۳	۱۶۳۵۶	۲۲۱۷۹	هرمزگان .....
۱۰۱۲۶	۹۶۰۲	۱۹۷۲۸	همدان .....
۷۴۸۸	۹۲۳۵	۱۶۷۲۳	یزد .....



۳-۴- جمعیت بر حسب جنس و نوع خانوار به تفکیک استان - ۱۳۸۵ (دنباله)

خانوار ساکن						مرد و زن	نام استان
گروهی			معمولی				
زن	مرد	مرد و زن	زن	مرد	مرد و زن		
۵۰۸۸	۱۰۵۷۰۷	۱۱۰۷۹۵	۱۰۸۴۳۴۴۹	۱۰۸۲۲۰۳۵	۲۱۶۶۵۴۸۴	۲۲۰۲۶۳۸۴	نقاط روستایی .....
۲۱۰	۲۵۳۳	۲۷۴۳	۵۸۲۴۲۹	۵۸۲۸۵۷	۱۱۶۵۲۸۶	۱۲۰۰۷۲۳	آذربایجان شرقی .....
۹۲	۱۱۴۷	۱۲۳۹	۵۶۱۹۵۸	۵۶۵۸۸۵	۱۱۲۷۸۴۳	۱۱۴۸۵۰۵	آذربایجان غربی .....
۷۶	۵۸۵	۶۶۱	۲۵۵۷۸۶	۲۵۲۱۲۸	۵۰۷۹۱۴	۵۱۱۸۳۲	اردبیل .....
۹۹	۷۸۹۲	۷۹۹۱	۳۶۴۲۴۰	۳۷۳۱۷۴	۷۳۷۴۱۴	۷۵۷۲۵۲	اصفهان .....
۱۵	۹۸۸	۱۰۰۳	۱۰۲۵۷۸	۱۰۳۲۴۱	۲۰۵۸۱۹	۲۰۶۸۵۰	ایلام .....
۲۷۸	۲۹۹۵۰	۳۰۲۲۸	۱۳۸۰۵۲	۱۳۲۹۱۲	۲۷۰۹۶۴	۲۹۸۰۱۶	بوشهر .....
۹۲	۱۲۴۳۵	۱۲۵۲۷	۵۳۹۶۴۴	۵۷۸۸۸۱	۱۱۱۸۵۲۵	۱۱۶۱۸۴۳	تهران .....
۱۳۴	۷۲۰	۸۵۴	۲۰۵۰۶۴	۲۰۶۰۸۴	۴۱۱۱۴۸	۴۱۳۶۳۶	چهارمحال و بختیاری .....
۱۱۱	۱۰۰۳	۱۱۱۴	۱۵۰۶۲۲	۱۴۰۵۲۵	۲۹۱۱۴۷	۳۰۶۸۸۵	خراسان جنوبی .....
۲۶۸	۱۷۳۲	۲۰۰۰	۸۸۸۲۹۶	۸۷۲۱۷۲	۱۷۶۰۴۶۸	۱۷۷۸۷۸۱	خراسان رضوی .....
۸۵	۵۰۳	۵۸۸	۲۱۰۶۱۹	۱۹۹۰۹۹	۴۰۹۷۱۸	۴۰۹۶۱۶	خراسان شمالی .....
۷۲	۱۸۰۴	۱۸۷۶	۶۷۲۹۳۷	۶۸۷۸۸۱	۱۳۶۰۸۱۸	۱۳۶۶۴۷۷	خوزستان .....
۹۵	۹۹۶	۱۰۹۱	۲۰۳۱۸۲	۱۹۳۷۰۰	۳۹۶۸۸۲	۴۰۵۲۶۱	زنجان .....
۵۳	۱۶۶۶	۱۷۱۹	۷۰۳۱۱	۶۹۸۰۶	۱۴۰۱۱۷	۱۴۹۱۸۳	سمنان .....
۶۰۲	۲۵۰۲	۳۱۰۴	۵۹۹۳۰۷	۵۸۸۹۲۴	۱۱۸۸۲۳۱	۱۲۰۰۵۵۰	سیستان و بلوچستان .....
۷۱۹	۹۶۴۵	۱۰۳۶۴	۸۰۴۳۱۶	۸۰۹۵۶۵	۱۶۱۳۸۸۱	۱۶۱۷۲۹۷	فارس .....
۲۵	۱۵۵۶	۱۵۸۱	۱۷۸۰۱۰	۱۷۹۱۲۷	۳۵۷۱۳۷	۳۶۵۱۸۱	قزوین .....
۲	۵۲۶	۵۲۸	۲۹۳۵۲	۳۱۱۲۳	۶۰۴۷۵	۶۳۶۳۵	قم .....
۲۳۱	۱۳۹۵	۱۶۲۶	۲۸۷۹۹۹	۲۸۶۸۳۲	۵۷۴۸۳۱	۵۸۴۳۳۷	کردستان .....
۲۲۰	۳۸۷۵	۴۰۹۵	۵۳۴۰۳۶	۵۴۰۵۴۱	۱۰۷۴۵۷۷	۱۰۷۹۶۰۲	کرمان .....
۱۳	۸۶۹	۸۸۲	۲۹۹۲۴۶	۳۰۱۱۷۵	۶۰۰۴۲۱	۶۱۳۳۷۰	کرمانشاه .....
۶۱	۱۰۴۰	۱۱۰۱	۱۶۴۲۶۶	۱۶۲۵۲۰	۳۲۶۷۸۶	۳۲۷۵۹۱	کهگیلویه و بویراحمد .....
۸	۵۳۳	۵۴۱	۴۱۳۸۶۱	۳۹۵۶۰۶	۸۰۹۴۶۷	۸۱۷۲۰۷	گلستان .....
۲۰۸	۱۰۱۴	۱۲۲۲	۵۵۶۸۷۶	۵۴۱۱۲۲	۱۰۹۷۹۹۸	۱۱۰۹۰۹۸	گیلان .....
۳۴	۱۴۱۶	۱۴۵۰	۳۳۴۲۳۴	۳۴۵۴۷۲	۶۷۹۷۰۶	۶۸۶۵۱۹	لرستان .....
۶۳۵	۳۵۷۰	۴۲۰۵	۶۷۹۹۴۲	۶۷۴۲۳۴	۱۳۵۴۱۷۶	۱۳۶۸۱۷۷	مازندران .....
۵۹	۲۶۱۵	۲۶۷۴	۲۰۸۴۴۲	۲۰۲۰۵۵	۴۱۰۴۹۷	۴۱۹۱۸۴	مرکزی .....
۴۸۸	۷۰۳۲	۷۵۲۰	۳۶۰۹۲۰	۳۵۷۷۹۱	۷۱۸۷۱۱	۷۳۸۸۶۱	هرمزگان .....
۷۳	۱۰۱۷	۱۰۹۰	۳۵۶۴۷۱	۳۵۵۹۹۱	۷۱۲۴۶۲	۷۱۹۹۵۴	همدان .....
۳۰	۳۱۴۸	۳۱۷۸	۹۰۴۵۳	۹۱۶۱۲	۱۸۲۰۶۵	۲۰۰۹۶۱	یزد .....



۳-۴- جمعیت بر حسب جنس و نوع خانوار به تفکیک استان - ۱۳۸۵ (دنباله)

خانوار معمولی غیر ساکن			خانوار ساکن			نام استان
			مؤسسه‌های			
زن	مرد	مرد و زن	زن	مرد	مرد و زن	
۵۱۶۵۲	۵۳۰۶۵	۱۰۴۷۱۷	۴۵۷۰۹	۳۰۹۱۱۳	۲۵۴۸۲۲	نقاط روستایی .....
۴۹	۴۸	۹۷	۱۹۷۳	۳۰۸۱۸	۳۲۷۹۱	آذربایجان شرقی .....
			۱۷۶۸	۱۷۶۵۵	۱۹۴۲۳	آذربایجان غربی .....
۱۷۳	۱۹۰	۳۶۳	۵۳۲	۳۰۸۸	۳۶۲۰	اردبیل .....
۸۳۵	۸۰۳	۱۶۳۸	۱۸۱۰	۱۱۶۷۵	۱۳۴۸۵	اصفهان .....
۱۹۲۱	۱۹۳۲	۳۸۵۳	۱۴۳	۳۷۳۸	۳۸۸۱	ایلام .....
۲۶۹۸	۲۶۹۵	۵۳۹۳	۳۸۱	۱۸۳۶	۲۲۱۷	بوشهر .....
۱	۴۵	۴۶	۱۷۷۷	۲۹۰۶۰	۳۰۸۳۷	تهران .....
۵۲۹	۴۵۹	۹۸۸	۸۹۰	۱۷۳۲	۲۶۲۲	چهارمحال و بختیاری .....
۶۹۷	۷۲۳	۱۴۲۰	۱۸۶۷	۱۴۱۷۷	۱۶۰۴۴	خراسان جنوبی .....
۵۹۳	۶۰۶	۱۱۹۹	۳۳۹۳	۱۴۱۱۹	۱۷۵۱۲	خراسان رضوی .....
۲۳۴۰	۲۴۰۹	۴۷۴۹	۱۱۷۵	۲۸۸۴	۴۰۵۹	خراسان شمالی .....
۸۴۰۳	۹۰۶۶	۱۷۴۶۹	۸۳۲	۲۰۴۲۰	۲۱۲۵۲	خوزستان .....
			۲۷۰۱	۴۵۸۷	۷۲۸۸	زنجان .....
			۱۴۸۲	۵۸۶۵	۷۳۴۷	سمنان .....
۳۰۷۷	۲۹۲۰	۵۹۹۷	۱۴۹۴	۱۳۷۱۸	۱۵۲۱۲	سیستان و بلوچستان .....
۱۶۷۲۰	۱۶۵۹۷	۳۳۳۱۷	۵۱۱۵	۲۱۲۵۴	۲۶۳۶۹	فارس .....
۱۰	۱۲	۲۲	۸۰۶	۵۶۷۹	۶۴۸۵	قزوین .....
	۴	۴	۳۶	۲۶۰۰	۲۶۳۶	قم .....
			۷۴۵	۷۱۳۵	۷۸۸۰	کردستان .....
۵۰۳۰	۵۱۱۶	۱۰۱۴۶	۱۸۹۴	۹۱۸۲	۱۱۰۷۶	کرمان .....
۲۵۳۹	۲۸۰۹	۵۳۴۸	۲۸۸	۱۷۱۲۷	۱۷۴۱۵	کرمانشاه .....
۱۱۱۰	۱۱۴۸	۲۲۵۸	۳۸۸	۱۵۷۴	۱۹۶۲	کهگیلویه و بویراحمد .....
۱۱۳۷	۱۲۴۰	۲۳۷۷	۱۰۴۸	۸۵۲۸	۹۵۷۶	گلستان .....
۴	۲	۶	۲۰۱۶	۷۸۶۸	۹۸۸۴	گیلان .....
۲۴۰۱	۲۵۲۸	۴۹۲۹	۹۴۱	۹۳۵۱	۱۰۲۹۲	لرستان .....
۲۲	۳۴	۵۶	۱۸۹۷	۷۹۵۵	۹۸۵۲	مازندران .....
			۸۰۷	۵۲۰۶	۶۰۱۳	مرکزی .....
۷۴۴	۱۰۰۰	۱۷۴۴	۲۶۴۶	۱۱۷۲۸	۱۴۳۷۴	هرمزگان .....
۶۰۸	۶۶۳	۱۲۷۱	۱۹۲۴	۵۷۴۹	۷۶۷۳	همدان .....
۱۱	۱۶	۲۷	۲۹۴۰	۱۲۸۰۵	۱۵۷۴۵	یزد .....

۳-۵- جمعیت بر حسب دین به تفکیک استان - ۱۳۸۵

نام استان	جمع	مسلمان	مسیحی	کلیمی	زرتشتی	سایر	اظهار نشده
کل کشور .....	۷۰۴۹۵۷۸۲	۷۰۰۹۷۷۴۱	۱۰۹۴۱۵	۹۲۵۲	۱۹۸۲۳	۵۴۲۳۴	۲۰۵۳۱۷
آذربایجان شرقی .....	۳۶۰۳۴۵۶	۳۵۸۶۶۹۵	۲۶۹۲	۶	۱۳۸	۷۴۶	۱۳۱۷۹
آذربایجان غربی .....	۲۸۷۳۴۵۹	۲۸۵۵۳۵۴	۷۵۶۲	۳۷	۳۴۴	۱۶۱۰	۸۵۵۲
اردبیل .....	۱۲۲۸۱۵۵	۱۲۲۴۸۸۶	۶۱۸	۲	۱۰۴	۱۸	۲۵۲۷
اصفهان .....	۴۵۵۹۲۵۶	۴۵۳۲۰۳۰	۹۱۳۰	۹۵۱	۴۴۵	۷۰۵۰	۹۶۵۰
ایلام .....	۵۴۵۷۸۷	۵۴۲۸۷۸	۵۰۸	۱	۴۶	۳۷	۲۳۱۷
بوشهر .....	۸۸۶۲۶۷	۸۷۹۹۴۰	۱۴۸۷	۳۱	۵۱	۱۲۲۷	۳۵۳۱
تهران .....	۱۳۴۲۲۳۶۶	۱۳۲۹۵۱۸۱	۵۶۰۷۶	۵۰۴۰	۹۸۶۷	۱۹۹۴۱	۳۶۲۶۱
چهارمحال و بختیاری .....	۸۵۷۹۱۰	۸۵۴۱۹۲	۵۲۰	۱	۷۲	۱۱۶	۳۰۰۹
خراسان جنوبی .....	۶۳۶۴۲۰	۶۳۳۴۶۷	۲۸۲	۱	۳۴	۳۶۳	۲۲۷۳
خراسان رضوی .....	۵۵۹۳۰۷۹	۵۵۷۳۶۹۰	۳۳۱۲	۹	۴۰۱	۱۷۲۱	۱۳۹۴۶
خراسان شمالی .....	۸۱۱۵۷۲	۸۰۸۴۰۳	۵۲۹	۰	۷۴	۵۳	۲۵۱۳
خوزستان .....	۴۲۷۴۹۷۹	۴۲۵۲۰۴۵	۳۶۹۱	۲۷	۳۱۹	۳۰۲۲	۱۵۸۷۵
زنجان .....	۹۶۴۶۰۱	۹۶۱۵۶۹	۴۸۴	۶	۱۳۳	۵۱	۲۳۵۸
سمنان .....	۵۸۹۷۴۲	۵۸۶۲۹۷	۳۲۹	۱	۲۹	۶۴۵	۲۴۴۱
سیستان و بلوچستان .....	۲۴۰۵۷۴۲	۲۳۹۳۳۹۶	۲۶۶۱	۴	۳۱۸	۶۰۲	۸۷۶۱
فارس .....	۴۳۳۶۸۷۸	۴۳۱۱۷۳۸	۳۲۶۷	۲۷۹۸	۵۶۹	۶۰۰۲	۱۲۵۰۴
قزوین .....	۱۱۴۳۲۰۰	۱۱۳۸۶۹۰	۷۸۲	۱۲	۶۱	۶۳۸	۳۰۱۷
قم .....	۱۰۴۶۷۳۷	۱۰۴۲۸۴۵	۵۹۴	۰	۴۴	۸	۳۲۴۶
کردستان .....	۱۴۴۰۱۵۶	۱۴۳۱۴۶۳	۱۲۰۷	۵۳	۱۴۸	۱۶۵	۷۱۲۰
کرمان .....	۲۶۵۲۴۱۳	۲۶۳۸۸۹۶	۲۶۰۳	۷۵	۱۱۷۱	۱۷۳۹	۷۹۲۹
کرمانشاه .....	۱۸۷۹۳۸۵	۱۸۷۲۳۶۰	۱۱۷۷	۵۰	۱۱۶	۶۳۵	۵۰۴۷
کهگیلویه و بویراحمد .....	۶۳۴۲۹۹	۶۳۱۵۷۷	۴۷۷	۵	۸۵	۱۶۷	۱۹۸۸
گلستان .....	۱۶۱۷۰۸۷	۱۶۱۱۵۳۳	۸۶۰	۱	۷۰	۱۳۶۹	۳۲۵۴
گیلان .....	۲۴۰۴۸۶۱	۲۳۹۷۵۴۸	۱۷۵۸	۱۶	۴۶۶	۳۰۶	۴۷۶۷
لرستان .....	۱۷۱۶۵۲۷	۱۷۰۹۹۷۴	۱۱۲۱	۱۸	۱۳۱	۷۶	۵۲۰۷
مازندران .....	۲۹۲۲۴۳۲	۲۹۰۸۸۷۷	۱۶۴۹	۳	۱۱۱	۳۹۷۷	۷۸۱۵
مرکزی .....	۱۳۵۱۲۵۷	۱۳۴۴۴۹۸	۱۰۲۳	۵	۱۸۳	۱۵۷	۵۳۹۱
هرمزگان .....	۱۴۰۳۶۷۴	۱۳۹۸۳۱۴	۱۲۵۵	۷	۱۰۶	۳۲۴	۳۶۶۸
همدان .....	۱۷۰۳۲۶۷	۱۶۹۶۵۹۴	۱۱۳۸	۳۲	۱۸۲	۴۹۳	۴۸۲۸
یزد .....	۹۹۰۸۱۸	۹۸۲۸۱۱	۶۲۳	۶۰	۴۰۰۵	۹۷۶	۲۳۴۳



۳-۶- جمعیت ساکن بر حسب محل تولد به تفکیک استان - ۱۳۸۵

اظهار نشده	ساکن در نقاط شهری			متولد در شهر محل اقامت	جمع	جمع	نام استان
	متولد جای دیگر						
	خارج از کشور	آبادی	شهر				
۳۰۵۲۰۷	۶۵۲۸۶۰	۶۶۸۷۳۸۰	۱۰۱۰۵۶۶۷	۳۰۵۰۸۸۵۰	۴۸۲۵۹۹۶۴	۷۰۳۹۱۰۶۵	کل کشور .....
۳۳۹۲۰	۱۹۹۶	۳۷۲۶۱۰	۲۷۷۷۶۵	۱۷۱۶۲۴۸	۲۴۰۲۵۳۹	۳۶۰۳۳۵۹	آذربایجان شرقی .....
۸۱۹۳	۲۱۸۹	۳۶۵۲۰۹	۱۹۸۹۰۹	۱۱۵۰۴۵۴	۱۷۲۴۹۵۴	۲۸۷۳۴۵۹	آذربایجان غربی .....
۲۰۳۲	۷۰۷	۱۸۶۶۳۷	۶۶۴۲۵	۴۵۹۷۹۶	۷۱۵۵۹۷	۱۲۲۷۷۹۲	اردبیل .....
۱۳۸۸۴	۸۳۰۴۸	۲۸۰۶۴۲	۷۴۳۷۳۴	۲۶۷۷۴۲۰	۳۷۹۸۷۲۸	۴۵۵۷۶۱۸	اصفهان .....
۵۶۳۳	۶۰۸۲	۷۰۵۳۲	۴۶۹۲۷	۲۰۲۰۵۷	۳۳۱۲۳۱	۵۴۱۹۳۴	ایلام .....
۶۳۹۴	۸۵۲۹	۸۲۷۳۱	۱۱۶۲۹۲	۳۶۳۵۱۹	۵۷۷۴۶۵	۸۸۰۸۷۴	بوشهر .....
۷۴۶۷۷	۲۱۶۶۸۸	۱۵۰۱۳۵۵	۴۱۷۰۶۵۶	۶۲۹۷۰۵۵	۱۲۲۶۰۴۳۱	۱۳۴۲۲۳۲۰	تهران .....
۱۷۸۲	۴۵۸	۶۵۸۸۱	۴۴۴۷۴	۳۲۹۷۰۳	۴۴۲۲۹۸	۸۵۶۹۲۲	چهارمحال و بختیاری .....
۲۹۳۵	۱۲۱۷	۸۷۲۸۳	۴۱۸۴۶	۱۹۳۴۱۴	۳۲۶۶۹۵	۶۳۵۰۰۰	خراسان جنوبی .....
۱۹۰۲۴	۷۲۰۲۸	۵۳۷۵۱۳	۶۱۸۹۵۶	۲۵۶۴۳۷۹	۳۸۱۱۹۰۰	۵۵۹۱۸۸۰	خراسان رضوی .....
۲۸۵۳	۱۴۱	۹۴۳۴۷	۳۹۰۰۴	۲۵۶۱۱۳	۳۹۲۴۵۸	۸۰۶۸۲۳	خراسان شمالی .....
۱۶۸۴۲	۱۷۶۳۷	۱۸۴۵۱۷	۷۲۷۷۱۰	۱۹۲۶۸۵۸	۲۸۷۳۵۶۴	۴۲۵۷۵۱۰	خوزستان .....
۳۹۶۶	۳۰۶	۱۳۸۱۰۰	۵۹۱۳۴	۳۵۷۸۳۴	۵۵۹۳۴۰	۹۶۴۶۰۱	زنجان .....
۴۶۸۲	۶۰۲۲	۴۴۱۷۷	۱۰۲۸۱۹	۲۸۲۸۵۹	۴۴۰۵۵۹	۵۸۹۷۴۲	سمنان .....
۸۲۳۶	۳۸۲۰۸	۸۵۱۲۱	۲۰۴۲۸۴	۸۵۷۳۴۹	۱۱۹۳۱۹۸	۲۳۹۹۷۴۵	سیستان و بلوچستان .....
۲۰۸۳۸	۴۶۸۹۳	۲۴۶۹۱۲	۴۵۹۲۰۰	۱۸۷۹۱۰۴	۲۶۵۲۹۴۷	۴۳۰۳۵۶۱	فارس .....
۵۰۴۲	۴۶۱۷	۱۷۰۵۴۷	۱۴۳۹۹۴	۴۵۳۷۷۵	۷۷۷۹۷۵	۱۱۴۳۱۷۸	قزوین .....
۳۳۷۹	۵۵۸۱۹	۱۶۳۲۱۷	۱۶۸۶۷۵	۵۹۲۰۰۴	۹۸۳۰۹۴	۱۰۴۶۷۳۳	قم .....
۹۹۹۰	۱۶۱۳	۲۷۹۴۹۶	۸۸۹۲۹	۴۷۵۷۹۱	۸۵۵۸۱۹	۱۴۴۰۱۵۶	کردستان .....
۷۱۸۷	۲۸۷۱۷	۱۴۲۶۶۰	۲۳۸۴۱۵	۱۱۳۵۵۴۰	۱۵۵۲۵۱۹	۲۶۴۲۲۶۷	کرمان .....
۵۵۱۴	۶۸۱۷	۲۲۱۰۰۷	۱۷۵۳۸۵	۸۴۶۵۹۶	۱۲۵۵۳۱۹	۱۸۷۴۰۳۷	کرمانشاه .....
۳۱۸۲	۱۶۲۱	۱۰۸۳۶۰	۴۱۴۱۶	۱۴۷۶۱۳	۳۰۲۱۹۲	۶۳۲۰۴۱	کهگیلویه و بویراحمد .....
۳۳۴۸	۳۰۷۳	۱۴۷۴۶۴	۱۴۱۸۹۹	۴۹۹۳۴۲	۷۹۵۱۲۶	۱۶۱۴۷۱۰	گلستان .....
۶۰۲۵	۱۴۹۸	۲۴۲۵۲۳	۲۴۲۹۹۰	۸۰۲۷۱۵	۱۲۹۵۷۵۱	۲۴۰۴۸۵۵	گیلان .....
۴۴۴۷	۶۷۳	۱۴۳۹۵۱	۱۱۰۰۱۷	۷۶۱۰۶۲	۱۰۲۰۱۵۰	۱۷۱۱۵۹۸	لرستان .....
۱۰۰۷۳	۳۳۰۸	۲۱۷۸۷۱	۲۶۱۸۴۱	۱۰۶۱۰۵۰	۱۵۵۴۱۴۳	۲۹۲۲۳۷۶	مازندران .....
۹۷۹۲	۱۱۴۱۳	۱۸۴۸۴۲	۱۵۷۳۱۸	۵۶۸۷۰۸	۹۳۲۰۷۳	۱۳۵۱۲۵۷	مرکزی .....
۳۲۰۵	۱۷۱۳۹	۵۴۸۷۰	۱۷۹۱۴۲	۴۰۶۹۶۹	۶۶۱۳۲۵	۱۴۰۱۹۳۰	هرمزگان .....
۴۱۹۰	۸۱۰	۱۹۵۶۴۷	۱۱۶۷۸۸	۶۶۳۳۳۶	۹۸۰۷۷۱	۱۷۰۱۹۹۶	همدان .....
۳۹۴۲	۱۳۵۹۳	۷۱۳۵۸	۱۲۰۷۲۳	۵۸۰۱۸۷	۷۸۹۸۰۳	۹۹۰۷۹۱	یزد .....



۳-۶- جمعیت ساکن بر حسب محل تولد به تفکیک استان - ۱۳۸۵ (دنباله)

اظہار نشده	ساکن در نقاط روستایی			متولد در آبادی محل اقامت	جمع	نام استان
	متولد جای دیگر		شہر			
	خارج از کشور	آبادی				
۱۱۶۹۲۱	۲۲۸۱۳۹	۲۳۷۹۲۳۶	۱۸۹۲۳۶۷	۱۷۵۱۳۷۳۸	۲۲۱۳۱۱۰۱	کل کشور .....
۱۱۹۶۵	۴۰۵	۵۱۹۰۷	۸۲۶۱۷	۱۰۵۳۹۲۶	۱۲۰۰۸۲۰	آذربایجان شرقی .....
۴۳۳۰	۱۹۷۹	۱۵۹۹۹۰	۵۸۸۸۳	۹۲۳۳۲۳	۱۱۴۸۵۰۵	آذربایجان غربی .....
۱۲۲۳	۳۰۱	۴۳۵۳۹	۱۹۷۱۰	۴۴۷۴۲۲	۵۱۲۱۹۵	اردبیل .....
۲۳۱۸	۲۰۹۰۴	۵۶۲۱۴	۹۲۵۸۵	۵۸۶۸۶۹	۷۵۸۸۹۰	اصفہان .....
۲۷۸۳	۱۵۰۱	۲۵۸۲۲	۱۱۹۴۷	۱۶۸۶۵۰	۲۱۰۷۰۳	ایلام .....
۳۱۹۷	۳۷۹۰	۳۰۹۵۱	۵۳۱۵۲	۲۱۲۳۱۹	۳۰۳۴۰۹	بوشہر .....
۶۲۲۸	۹۷۱۲۷	۱۹۳۴۱۵	۳۶۹۰۰۸	۴۹۶۱۱۱	۱۱۶۱۸۸۹	تہران .....
۱۸۶۸	۹۴	۳۷۸۶۰	۱۶۴۳۵	۳۵۸۳۶۷	۴۱۴۶۲۴	چہارمحال و بختیاری .....
۱۳۹۳	۲۴۳	۴۳۱۵۳	۱۸۹۰۱	۲۴۴۶۱۵	۳۰۸۳۰۵	خراسان جنوبی .....
۶۹۴۲	۱۲۱۹۸	۱۸۲۴۰۹	۱۳۶۲۴۴	۱۴۴۲۱۸۷	۱۷۷۹۹۸۰	خراسان رضوی .....
۲۳۹۱	۷۹	۴۶۸۰۳	۱۴۸۴۶	۳۵۰۲۴۶	۴۱۴۳۶۵	خراسان شمالی .....
۷۵۷۴	۶۲۹۹	۱۴۲۵۶۸	۱۵۵۵۹۹	۱۰۷۱۹۰۶	۱۳۸۳۹۴۶	خوزستان .....
۱۹۹۰	۶۸	۳۱۷۳۹	۱۳۰۰۱	۳۵۸۴۶۳	۴۰۵۲۶۱	زنجان .....
۱۵۰۹	۳۶۰۱	۱۲۹۵۷	۲۲۶۰۷	۱۰۸۵۰۹	۱۴۹۱۸۳	سمنان .....
۷۰۹۶	۹۵۴۴	۸۰۵۱۹	۴۶۷۵۲	۱۰۶۲۶۳۶	۱۲۰۶۵۴۷	سیستان و بلوچستان .....
۱۱۷۰۰	۱۳۹۷۰	۱۴۰۶۵۴	۱۲۵۳۹۱	۱۳۵۸۸۹۹	۱۶۵۰۶۱۴	فارس .....
۱۹۷۰	۵۶۴۲	۳۴۹۱۹	۳۵۸۸۱	۲۸۶۷۹۱	۳۶۵۲۰۳	قزوین .....
۲۷۹	۷۳۷۶	۲۰۳۹	۷۵۱۷	۴۶۴۲۸	۶۳۶۳۹	قم .....
۴۷۴۵	۸۶۵	۹۸۱۲۳	۳۰۶۵۹	۴۴۹۹۴۵	۵۸۴۳۳۷	کردستان .....
۴۶۴۰	۱۳۱۰۵	۹۳۸۵۴	۶۹۵۵۴	۹۰۸۵۹۵	۱۰۸۹۷۴۸	کرمان .....
۲۲۳۱	۷۴۳۳	۷۵۸۶۶	۵۰۱۰۸	۴۸۳۰۸۰	۶۱۸۷۱۸	کرمانشاہ .....
۲۶۶۵	۲۸۶	۶۸۷۵۶	۱۲۶۳۶	۲۴۵۵۰۶	۳۲۹۸۴۹	کہگیلویہ و بویراحمد .....
۲۱۱۵	۱۶۳۸	۱۲۴۳۹۹	۶۲۹۶۷	۶۲۸۴۶۵	۸۱۹۵۸۴	گلستان .....
۵۰۸۴	۳۸۵	۱۷۸۳۷۷	۸۲۱۰۵	۸۴۳۱۵۳	۱۱۰۹۱۰۴	گیلان .....
۲۵۰۹	۵۲۷	۷۴۷۹۳	۳۷۵۳۹	۵۷۶۰۸۰	۶۹۱۴۴۸	لرستان .....
۷۳۴۲	۲۵۵۱	۱۸۵۹۶۱	۱۲۴۴۲۵	۱۰۴۷۹۵۴	۱۳۶۸۲۳۳	مازندران .....
۲۷۷۹	۶۲۵۱	۳۱۷۲۹	۳۱۷۸۲	۳۴۶۶۴۳	۴۱۹۱۸۴	مرکزی .....
۲۸۵۰	۶۱۵۹	۶۷۹۴۱	۴۸۳۶۷	۶۱۵۲۸۸	۷۴۰۶۰۵	ہرمزگان .....
۲۴۵۱	۱۴۲	۴۳۰۹۵	۳۲۵۲۲	۶۴۳۰۱۵	۷۲۱۲۲۵	ہمدان .....
۷۵۴	۴۲۷۶	۱۸۹۸۴	۲۸۶۲۷	۱۴۸۳۴۷	۲۰۰۹۸۸	یزد .....

۷-۳- برآورد مهاجران وارد شده طی ۱۰ سال گذشته بر حسب استان محل اقامت فعلی و محل اقامت قبلی - ۱۳۸۵

نام استان محل اقامت فعلی	جمع	محل اقامت قبلی							
		شهرستان		سایر		شهرستان‌های			
		شهر	آبادی	شهر	آبادی	سایر استان‌ها	آبادی		
ظاهر نشده	خارج از کشور								
کل کشور .....	۱۲۱۴۸۱۴۸	۱۶۳۸۶۶۲	۲۲۵۹۳۸۰	۲۵۴۹۹۳۹	۵۶۱۷۵۰	۴۲۰۱۰۷۵	۵۷۲۹۶۶	۲۶۰۴۹۵	۱۰۳۸۸۱
آذربایجان شرقی .....	۴۵۳۲۱۶	۶۴۳۴۰	۸۷۳۱۲	۱۰۸۳۳۸	۳۱۲۴۶	۱۴۸۹۴۶	۹۴۸۰	۳۰۴	۳۲۵۲
آذربایجان غربی .....	۴۴۶۴۳۷	۶۲۹۳۳	۱۳۹۸۳۴	۹۵۸۱۹	۲۵۰۷۶	۱۰۸۸۸۳	۱۲۷۳۷	۲۸۰	۸۷۶
اردبیل .....	۱۹۹۸۲۲	۲۲۹۶۱	۴۹۱۰۳	۳۳۹۳۵	۱۴۲۰۱	۷۵۳۱۹	۴۰۱۱	۵۰	۲۴۲
اصفهان .....	۷۸۸۷۲۵	۱۴۵۳۱۳	۹۶۲۱۹	۱۶۳۴۱۲	۴۰۳۲۱	۲۷۶۷۶۶	۲۳۱۷۷	۳۶۴۲۵	۷۰۹۱
ایلام .....	۹۸۸۳۷	۱۱۷۵۸	۲۲۸۴۸	۲۰۴۷۲	۴۸۰۸	۳۵۱۰۱	۲۱۹۰	۴۲	۱۶۱۸
بوشهر .....	۱۹۹۲۰۰	۲۷۹۸۳	۳۲۶۲۴	۳۲۹۲۱	۸۹۴۱	۸۲۴۹۱	۹۱۰۶	۵۱۳۲	۱
تهران .....	۲۹۸۳۸۸۹	۳۵۷۲۱۷	۱۹۷۶۴۹	۷۳۴۸۸۰	۸۱۸۹۹	۱۱۵۳۵۷۰	۲۸۴۸۳۶	۱۱۲۰۹۳	۶۱۷۴۵
چهارمحال و بختیاری .....	۱۳۱۱۴۸	۲۱۰۹۸	۴۱۷۵۰	۱۱۷۸۳	۶۸۶۸	۴۵۶۲۰	۳۰۸۵	۷۷۳	۱۷۱
خراسان جنوبی .....	۱۳۵۱۱۰	۱۴۹۸۵	۴۷۲۹۰	۱۶۱۱۲	۵۷۸۳	۴۴۹۸۱	۵۲۶۵	۶۹۰	۵
خراسان رضوی .....	۹۲۴۶۷۴	۱۱۱۱۲۱	۱۸۰۹۴۴	۲۴۴۱۳۶	۶۱۹۳۴	۲۷۹۹۱۱	۲۵۳۹۴	۱۸۷۶۲	۲۴۷۳
خراسان شمالی .....	۱۳۴۸۲۷	۱۷۹۷۳	۴۸۱۳۴	۱۳۴۲۶	۳۵۵۴	۴۸۳۷۲	۳۱۰۸	۸۱	۱۷۹
خوزستان .....	۵۸۸۵۴۴	۸۸۲۸۹	۱۰۰۱۲۲	۱۹۳۷۹۶	۲۹۳۸۳	۱۵۳۴۵۰	۱۷۰۰۳	۵۴۶	۵۹۵۷
زنجان .....	۱۶۱۶۷۵	۱۴۲۸۴	۴۴۱۹۶	۱۶۱۹۱	۶۶۳۲	۷۶۸۸۴	۳۲۴۹	۱۸	۲۲۱
سمنان .....	۱۲۸۱۲۳	۱۸۴۹۹	۲۲۴۲۵	۱۱۱۰۷	۱۶۳۸	۶۳۳۲۷	۸۴۵۲	۲۴۴۳	۲۳۲
سیستان و بلوچستان .....	۲۶۴۶۸۶	۳۹۷۱۱	۶۸۶۰۲	۶۵۲۴۴	۱۳۳۹۷	۶۱۱۹۹	۵۵۹۴	۹۲۱۱	۱۷۲۸
فارس .....	۶۵۴۰۹۹	۹۶۹۷۷	۱۴۵۳۹۰	۱۷۵۶۰۰	۴۳۶۸۹	۱۵۲۹۵۱	۱۲۷۴۴	۲۴۴۲۰	۲۳۲۷
قزوین .....	۲۲۴۶۰۱	۳۹۵۷۱	۴۵۸۳۳	۲۹۲۰۸	۱۰۹۱۰	۸۰۷۲۵	۱۶۰۳۲	۲۱۹۶	۱۲۵
قم .....	۱۶۴۵۷۹	۱۲۵۴۹	۱۱۴۱۳	×	×	۹۶۱۸۸	۲۴۴۹۵	۱۲۹۷۰	۶۹۶۴
کردستان .....	۲۵۹۲۰۴	۴۴۰۱۵	۹۷۹۳۴	۳۴۸۱۵	۱۰۴۰۸	۶۶۸۰۰	۴۶۹۴	۳۲۶	۲۱۱
کرمان .....	۳۶۵۲۴۷	۶۶۱۷۷	۹۲۹۶۰	۸۷۳۰۹	۱۹۸۵۹	۸۰۳۲۳	۷۱۰۴	۱۰۵۳۵	۹۸۰
کرمانشاه .....	۲۶۴۱۴۳	۳۶۴۱۷	۶۰۵۸۴	۶۷۳۰۳	۱۴۲۳۶	۷۴۶۲۰	۶۱۹۶	۴۵۶۱	۲۲۶
کهگیلویه و بویراحمد .....	۱۴۱۳۱۴	۱۷۲۲۶	۶۸۶۹۶	۱۸۹۸۱	۷۱۲۶	۲۴۱۸۸	۴۴۵۹	۶۳۹	۰
گلستان .....	۳۰۰۸۸۵	۲۸۹۱۳	۷۶۴۲۸	۴۹۴۹۶	۱۷۸۳۸	۱۱۶۸۲۲	۸۹۲۲	۱۶۳۸	۸۲۹
گیلان .....	۴۸۵۹۸۹	۶۴۴۶۵	۱۰۸۶۳۴	۸۲۵۱۰	۲۵۳۸۳	۱۸۷۶۰۱	۱۴۷۸۵	۱۵۰۴	۱۱۰۷
لرستان .....	۲۱۳۲۴۳	۲۹۷۹۱	۵۸۸۴۲	۳۹۷۳۲	۹۴۰۱	۷۰۸۳۷	۴۲۹۵	۱۵۱	۱۹۴
مازندران .....	۵۱۰۸۲۲	۷۸۶۸۷	۱۱۲۸۷۵	۹۳۹۸۲	۲۵۷۷۰	۱۸۴۱۸۳	۱۴۳۳۷	۴۳۶	۵۵۲
مرکزی .....	۲۵۸۲۱۹	۳۰۸۷۷	۵۸۲۸۴	۲۴۴۳۶	۷۴۷۲	۱۲۵۹۰۰	۱۰۷۱۹	۵۳۰	۱
هرمزگان .....	۲۳۸۹۵۳	۲۵۷۲۲	۵۶۶۹۹	۳۲۳۰۸	۷۹۵۴	۹۳۸۲۸	۱۰۶۶۴	۹۱۰۱	۲۶۷۷
همدان .....	۲۳۸۱۶۳	۲۸۳۱۹	۵۹۶۹۸	۲۵۸۴۶	۱۳۵۳۶	۱۰۰۲۴۹	۸۰۹۴	۷۱۲	۱۷۰۹
یزد .....	۱۸۹۷۷۴	۲۰۴۹۴	۲۶۰۵۵	۲۶۸۴۳	۱۲۴۸۸	۹۱۰۴۰	۸۷۴۰	۳۹۲۴	۱۹۱



۷-۳- برآورد مهاجران وارد شده طی ۱۰ سال گذشته بر حسب استان محل اقامت فعلی و محل اقامت قبلی - ۱۳۸۵ (دنباله)

نام استان محل اقامت فعلی	جمع	محل اقامت قبلی							
		شهرستان		سایر		شهرستان‌های			
		شهر	آبادی	شهر	آبادی	سایر استان‌ها	خارج از کشور		
نقاط شهری .....	۸۹۹۹۷۰۹	۹۹۵۶۵۰	۱۴۴۲۳۰۷	۲۰۲۸۳۶۹	۴۳۲۵۶۱	۳۳۶۱۶۴۶	۴۵۵۱۸۶	۱۹۸۱۵۹	۸۵۸۳۳
آذربایجان شرقی .....	۳۱۳۵۶۶	۳۸۰۷۶	۶۳۶۸۹	۷۰۹۷۸	۲۷۴۲۴	۱۰۴۰۰۱	۷۰۸۵	۲۹۷	۲۰۱۵
آذربایجان غربی .....	۲۹۲۳۱۳	۲۸۶۶۳	۹۰۹۰۸	۷۲۰۱۱	۱۸۱۸۹	۷۲۸۲۸	۸۸۰۴	۲۵۸	۶۵۳
اردبیل .....	۱۴۲۵۳۲	۹۳۹۶	۳۶۵۱۵	۲۶۴۱۶	۱۲۸۹۱	۵۳۶۶۰	۳۴۰۹	۳۲	۲۱۳
اصفهان .....	۶۶۱۳۵۶	۱۱۵۹۵۷	۷۱۱۴۸	۱۴۱۵۷۴	۳۶۲۲۸	۲۴۲۳۵۵	۱۹۶۹۶	۲۸۳۰۰	۶۰۹۷
ایلام .....	۶۹۱۰۳	۶۶۴۶	۱۴۳۱۴	۱۶۴۰۳	۴۱۹۶	۲۵۱۷۶	۱۳۷۷	۴۲	۹۵۰
بوشهر .....	۱۲۸۱۱۰	۱۴۳۸۷	۲۱۰۳۶	۲۳۹۷۰	۷۰۳۰	۵۲۱۴۴	۵۷۷۵	۳۷۶۷	۱
تهران .....	۲۵۸۸۳۱۶	۲۹۹۰۳۲	۱۵۵۰۴۰	۶۲۷۵۰۰	۷۰۱۳۹	۱۰۵۲۵۰۵	۲۴۵۱۹۷	۸۴۳۸۵	۵۴۵۱۹
چهارمحال و بختیاری .....	۸۶۷۳۴	۱۳۹۳۴	۲۴۶۵۴	۹۲۴۴	۵۷۹۵	۳۱۰۲۴	۱۵۳۰	۴۷۸	۷۴
خراسان جنوبی .....	۸۵۵۸۳	۶۱۵۴	۳۰۲۱۹	۱۱۳۳۵	۳۸۹۹	۳۱۲۰۳	۲۱۷۴	۵۹۹	۱
خراسان رضوی .....	۶۷۹۹۶۱	۴۸۸۶۹	۱۱۵۹۴۱	۱۹۱۳۱۸	۴۸۴۶۳	۲۳۸۷۴۳	۱۹۷۴۰	۱۵۴۳۹	۱۴۴۸
خراسان شمالی .....	۸۱۳۳۲	۵۹۱۲	۳۰۷۵۳	۹۵۳۷	۲۳۱۰	۳۰۸۰۹	۱۸۷۲	۲۴	۱۱۵
خوزستان .....	۴۳۳۲۲۴	۵۶۹۴۱	۵۶۷۶۲	۱۶۳۰۹۷	۲۱۴۰۴	۱۲۰۰۵۷	۱۰۳۸۰	۲۲۲	۴۳۶۰
زنجان .....	۱۰۸۶۳۱	۵۵۷۶	۲۸۹۶۶	۱۱۸۱۵	۵۷۹۹	۵۴۱۴۲	۲۱۵۵	۵	۱۷۲
سمنان .....	۹۵۸۳۲	۱۰۴۱۶	۱۷۱۸۹	۹۶۲۰	۱۳۱۲	۴۹۵۶۵	۵۷۴۰	۱۸۱۶	۱۷۴
سیستان و بلوچستان .....	۱۸۲۷۱۴	۲۲۹۸۰	۳۰۳۶۹	۵۳۹۶۵	۱۰۹۵۴	۵۱۴۴۷	۴۵۶۲	۷۰۷۱	۱۳۶۶
فارس .....	۴۴۷۷۰۹	۵۷۴۷۵	۹۱۶۰۷	۱۲۷۸۳۵	۲۹۵۱۰	۱۱۳۷۹۷	۸۱۷۰	۱۷۶۸۶	۱۶۲۷
قزوین .....	۱۶۸۸۱۰	۲۷۲۴۴	۳۳۷۰۶	۲۱۹۷۸	۸۳۶۴	۶۳۶۵۵	۱۲۶۰۹	۱۱۴۶	۱۰۸
قم .....	۱۵۲۴۲۴	۹۰۱۵	۹۵۷۹	x	x	۹۱۹۲۰	۲۴۳۲۹	۱۱۳۹۲	۶۱۸۹
کردستان .....	۱۶۵۰۶۳	۱۲۲۶۷	۶۴۲۸۰	۲۸۳۰۷	۷۶۱۶	۴۹۲۷۷	۲۹۳۳	۲۴۴	۱۳۹
کرمان .....	۲۶۵۵۹۰	۴۲۷۴۲	۵۸۱۰۲	۷۳۳۵۰	۱۴۱۲۴	۶۳۷۳۰	۴۸۰۰	۸۰۹۷	۶۴۵
کرمانشاه .....	۱۷۹۰۲۸	۱۴۷۹۶	۴۱۳۱۳	۴۹۲۹۱	۱۱۴۵۲	۵۴۴۴۸	۵۰۷۰	۲۵۰۰	۱۵۷
کهگیلویه و بویراحمد .....	۸۸۴۳۰	۷۲۷۰	۴۱۸۶۹	۱۴۶۵۳	۳۴۲۲	۱۸۶۲۷	۱۹۶۱	۶۲۷	۰
گلستان .....	۱۷۸۵۸۲	۱۰۲۸۸	۴۰۲۷۰	۳۵۵۲۲	۹۵۰۶	۷۵۴۳۳	۵۸۳۲	۱۲۶۸	۴۶۴
گیلان .....	۳۰۱۶۰۹	۲۸۳۰۷	۵۱۹۱۴	۶۱۵۲۷	۱۷۸۴۵	۱۲۹۳۰۸	۱۰۸۵۳	۱۳۸۵	۴۶۹
لرستان .....	۱۳۸۱۲۸	۱۱۸۹۰	۳۴۶۲۴	۲۹۴۲۱	۴۶۱۹	۵۴۳۲۵	۲۹۷۴	۱۳۷	۱۳۷
مازندران .....	۲۹۷۵۷۸	۳۲۵۵۶	۵۴۸۰۳	۶۵۹۶۰	۱۵۸۸۰	۱۱۹۳۷۱	۸۲۴۰	۳۹۵	۳۷۳
مرکزی .....	۲۰۱۷۸۵	۲۰۶۰۷	۴۶۶۱۷	۱۷۹۴۳	۵۸۷۱	۱۰۱۸۰۸	۸۷۰۶	۲۳۲	۱
هرمزگان .....	۱۵۲۷۳۹	۱۰۶۹۲	۲۲۹۸۹	۲۲۵۹۲	۵۰۴۸	۷۴۷۳۲	۷۴۳۲	۷۱۷۲	۲۰۸۳
همدان .....	۱۶۸۱۹۹	۱۴۶۱۶	۴۴۵۹۱	۲۰۱۴۴	۱۱۸۵۹	۶۹۵۴۰	۵۵۷۲	۶۸۶	۱۱۹۱
یزد .....	۱۴۴۷۲۸	۱۲۹۴۷	۱۸۵۳۸	۲۱۰۶۳	۱۱۴۰۹	۷۲۰۱۸	۶۲۰۷	۲۴۵۶	۹۱



۷-۳- برآورد مهاجران وارد شده طی ۱۰ سال گذشته بر حسب استان محل اقامت فعلی و محل اقامت قبلی - ۱۳۸۵ (دنباله)

نام استان محل اقامت فعلی	جمع	محل اقامت قبلی							
		شهرستان		سایر		شهرستان‌های			
		شهر	آبادی	شهر	آبادی	سایر استان‌ها	آبادی		
اظهار نشده	خارج از کشور	شهر	آبادی	شهر	آبادی	شهر	آبادی	شهر	آبادی
نقاط روستایی .....	۳۱۴۸۴۳۹	۶۴۳۰۱۳	۸۱۷۰۷۳	۵۲۱۵۷۰	۱۲۹۱۹۰	۸۳۹۴۲۹	۱۱۷۷۸۰	۶۲۳۳۶	۱۸۰۴۹
آذربایجان شرقی .....	۱۳۹۶۵۰	۲۶۲۶۳	۲۳۶۲۳	۳۷۳۶۰	۳۸۲۲	۴۴۹۴۴	۲۳۹۵	۷	۱۲۳۶
آذربایجان غربی .....	۱۵۴۱۲۴	۳۴۲۶۹	۴۸۹۲۶	۲۳۸۰۸	۶۸۸۷	۳۶۰۵۵	۳۹۳۳	۲۲	۲۲۳
اردبیل .....	۵۷۲۹۰	۱۳۵۶۵	۱۲۵۸۸	۷۵۱۹	۱۳۱۱	۲۱۶۵۹	۶۰۱	۱۸	۲۹
اصفهان .....	۱۲۷۳۶۹	۲۹۳۵۶	۲۵۰۷۱	۲۱۸۳۸	۴۰۹۳	۳۴۴۱۱	۳۴۸۱	۸۱۲۵	۹۹۳
ایلام .....	۲۹۷۳۴	۵۱۱۲	۸۵۳۴	۴۰۶۹	۶۱۲	۹۹۲۵	۸۱۳	۰	۶۶۸
بوشهر .....	۷۱۰۹۰	۱۳۵۹۷	۱۱۵۸۹	۸۹۵۲	۱۹۱۱	۳۰۳۴۷	۳۳۳۱	۱۳۶۵	۰
تهران .....	۳۹۵۵۷۳	۵۸۱۸۵	۴۲۶۰۹	۱۰۷۳۸۱	۱۱۷۶۰	۱۰۱۰۶۵	۳۹۶۳۹	۲۷۷۰۹	۷۲۲۶
چهارمحال و بختیاری .....	۴۴۴۱۴	۷۱۶۴	۱۷۰۹۶	۲۵۳۹	۱۰۷۳	۱۴۵۹۵	۱۵۵۵	۲۹۵	۹۷
خراسان جنوبی .....	۴۹۵۲۷	۸۸۳۰	۱۷۰۷۱	۴۷۷۷	۱۸۸۴	۱۳۷۷۸	۳۰۹۱	۹۱	۴
خراسان رضوی .....	۲۴۴۷۱۳	۶۲۲۵۲	۶۵۰۰۳	۵۲۸۱۷	۱۳۴۷۰	۴۱۱۶۸	۵۶۵۴	۳۳۲۳	۱۰۲۵
خراسان شمالی .....	۵۳۴۹۵	۱۲۰۶۱	۱۷۳۸۱	۳۸۸۹	۱۲۴۴	۱۷۵۶۳	۱۲۳۶	۵۸	۶۴
خوزستان .....	۱۵۵۳۲۰	۳۱۳۴۸	۴۳۳۵۹	۳۰۶۹۹	۷۹۷۸	۳۳۳۹۳	۶۶۲۲	۳۲۴	۱۵۹۶
زنجان .....	۵۳۰۴۴	۸۷۰۸	۱۵۲۳۰	۴۳۷۶	۸۳۴	۲۲۷۴۱	۱۰۹۴	۱۳	۴۹
سمنان .....	۳۲۲۹۱	۸۰۸۳	۵۲۳۶	۱۴۸۶	۳۲۶	۱۳۷۶۲	۲۷۱۲	۶۲۷	۵۸
سیستان و بلوچستان .....	۸۱۹۷۲	۱۶۷۳۱	۳۸۲۳۳	۱۱۲۷۸	۲۴۴۳	۹۷۵۳	۱۰۳۲	۲۱۴۰	۳۶۲
فارس .....	۲۰۶۳۹۰	۳۹۵۰۲	۵۳۷۸۳	۴۷۷۶۵	۱۴۱۷۹	۳۹۱۵۴	۴۵۷۳	۶۷۳۴	۷۰۰
قزوین .....	۵۵۷۹۱	۱۲۳۲۷	۱۲۱۲۸	۷۲۳۰	۲۵۴۶	۱۷۰۷۰	۳۴۲۳	۱۰۵۱	۱۷
قم .....	۱۲۱۵۵	۳۵۳۴	۱۸۳۴	x	x	۴۲۶۹	۱۶۶	۱۵۷۹	۷۷۴
کردستان .....	۹۴۱۴۱	۳۱۷۴۸	۳۳۶۵۴	۶۵۰۸	۲۷۹۱	۱۷۵۲۴	۱۷۶۱	۸۲	۷۳
کرمان .....	۹۹۶۵۷	۲۳۴۳۵	۳۴۸۵۸	۱۳۹۵۹	۵۷۳۵	۱۶۵۹۳	۲۳۰۴	۲۴۳۸	۳۳۵
کرمانشاه .....	۸۵۱۱۵	۲۱۶۲۱	۱۹۲۷۱	۱۸۰۱۲	۲۷۸۳	۲۰۱۷۲	۱۱۲۶	۲۰۶۱	۷۰
کهگیلویه و بویراحمد .....	۵۲۸۸۴	۹۹۵۵	۲۶۸۲۸	۴۳۲۸	۳۷۰۳	۵۵۶۱	۲۴۹۷	۱۱	۰
گلستان .....	۱۲۲۳۰۳	۱۸۶۲۵	۳۶۱۵۸	۱۳۹۷۴	۸۳۳۲	۴۱۳۸۹	۳۰۹۰	۳۶۹	۳۶۵
گیلان .....	۱۸۴۳۸۰	۳۶۱۵۸	۵۶۷۲۰	۲۰۹۸۳	۷۵۳۸	۵۸۲۹۳	۳۹۳۲	۱۱۹	۶۳۸
لرستان .....	۷۵۱۱۵	۱۷۹۰۱	۲۴۲۱۸	۱۰۳۱۱	۴۷۸۲	۱۶۵۱۱	۱۳۲۱	۱۴	۵۷
مازندران .....	۲۱۳۲۴۴	۴۶۱۳۱	۵۸۰۷۲	۲۸۰۲۱	۹۸۹۰	۶۴۸۱۲	۶۰۹۷	۴۱	۱۸۰
مرکزی .....	۵۶۴۳۴	۱۰۲۷۰	۱۱۶۶۷	۶۴۹۳	۱۶۰۰	۲۴۰۹۳	۲۰۱۲	۲۹۸	۰
هرمزگان .....	۸۶۲۱۴	۱۵۰۳۰	۳۳۷۱۰	۹۷۱۶	۲۹۰۶	۱۹۰۹۶	۳۲۳۳	۱۹۳۰	۵۹۴
همدان .....	۶۹۹۶۴	۱۳۷۰۳	۱۵۱۰۷	۵۷۰۲	۱۶۷۷	۳۰۷۰۹	۲۵۲۲	۲۶	۵۱۸
یزد .....	۴۵۰۴۶	۷۵۴۷	۷۵۱۷	۵۷۸۰	۱۰۷۹	۱۹۰۲۲	۲۵۳۳	۱۴۶۸	۹۹

۳-۸- مهاجران وارد شده طی ۱۰ سال گذشته بر حسب استان محل اقامت و مدت اقامت - ۱۳۸۵

نام استان	جمع	کمتر از یک سال	۱ سال	۲ سال	۳ سال	۴ سال
کل کشور	۱۲۱۴۸۱۱۸	۲۵۲۶۸۲۵	۱۲۸۶۳۷۹	۱۵۰۲۴۶۹	۱۲۸۱۳۵۵۰	۱۲۰۸۸۲۹
آذربایجان شرقی	۴۵۳۲۱۶	۱۰۷۱۱۱	۵۴۴۸۵	۵۴۶۲۳	۵۰۳۰۰	۴۱۸۶۸
آذربایجان غربی	۴۴۶۴۳۷	۹۰۲۹۹	۴۸۶۶۹	۵۳۸۴۳	۵۱۱۳۵	۴۲۹۵۷
اردبیل	۱۹۹۸۲۲	۴۱۲۰۴	۲۲۱۶۰	۲۵۰۷۷	۲۲۰۸۹	۱۸۵۹۷
اصفهان	۷۸۸۷۲۵	۱۶۰۳۶۳	۹۱۳۴۸	۹۸۷۵۲	۸۶۷۷۳	۷۸۱۷۱
ایلام	۹۸۸۳۷	۲۱۴۵۶	۱۲۳۳۹	۱۳۳۷۳	۱۱۳۶۴	۹۲۹۴
بوشهر	۱۹۹۲۰۰	۵۲۴۶۹	۲۸۵۲۶	۲۶۵۴۶	۲۳۳۷۵	۱۷۳۳۵
تهران	۲۹۸۳۸۸۹	۵۳۵۰۵۰	۲۹۳۶۳۱	۳۲۶۷۹۶	۳۳۷۳۳۸	۳۲۸۶۱۷
چهارمحال و بختیاری	۱۳۱۱۴۸	۲۹۲۳۱	۱۵۰۷۳	۱۸۰۵۲	۱۴۶۳۹	۱۲۵۴۰
خراسان جنوبی	۱۳۵۱۱۰	۴۰۱۴۸	۱۸۵۸۲	۱۸۳۶۵	۱۳۶۵۸	۱۰۴۳۴
خراسان رضوی	۹۲۴۶۷۴	۱۸۰۳۲۷	۱۰۷۴۵۴	۱۱۸۸۸۵	۱۰۶۰۹۳	۹۰۸۸۵
خراسان شمالی	۱۳۴۸۱۸	۳۰۴۹۳	۱۸۰۳۷	۱۸۴۲۴	۱۴۶۰۱	۱۱۶۲۸
خوزستان	۵۸۸۵۴۴	۱۲۴۷۲۰	۷۰۸۱۶	۷۵۹۹۳	۶۷۴۳۰	۵۷۲۳۱
زنجان	۱۶۱۶۷۵	۳۳۴۰۹	۱۹۹۲۶	۲۰۳۹۶	۱۸۷۴۹	۱۵۱۰۵
سمنان	۱۲۸۱۲۳	۳۱۳۰۳	۱۶۷۷۸	۱۶۰۸۰	۱۴۲۳۱	۱۱۷۲۳
سیستان و بلوچستان	۲۶۴۶۸۶	۶۴۵۲۳	۳۴۵۷۸	۳۵۰۵۵	۳۰۷۵۲	۲۴۳۴۱
فارس	۶۵۴۰۷۸	۱۵۷۵۳۵	۸۱۷۹۸	۸۶۶۶۷	۷۱۹۵۳	۶۰۳۱۴
قزوین	۲۲۴۶۰۱	۴۳۰۰۰	۲۴۱۱۱	۲۶۱۱۷	۲۵۰۰۳	۲۴۲۶۸
قم	۱۶۴۵۷۹	۲۳۴۵۵	۱۵۹۰۹	۱۸۲۵۴	۱۷۷۴۸	۱۶۲۲۲
کردستان	۲۵۹۲۰۴	۵۵۲۴۹	۳۰۰۰۲	۳۴۳۱۸	۳۰۹۸۳	۲۷۴۴۸
کرمان	۳۶۵۲۴۷	۹۵۵۸۷	۴۶۱۰۲	۵۰۷۳۶	۴۳۹۳۲	۳۱۵۵۱
کرمانشاه	۲۶۴۱۴۳	۵۷۰۳۳	۳۰۴۳۹	۳۲۷۰۱	۳۰۳۳۵	۲۶۵۹۳
کهگیلویه و بویراحمد	۱۴۱۳۱۴	۳۱۱۵۴	۱۶۰۵۲	۱۸۰۰۸	۱۶۵۸۴	۱۴۰۴۵
گلستان	۳۰۰۸۸۵	۵۸۹۵۹	۳۵۵۳۲	۳۹۰۸۲	۳۵۹۶۵	۲۹۷۴۰
گیلان	۴۸۵۹۸۹	۹۳۹۵۱	۵۴۲۲۹	۶۱۲۵۸	۵۷۷۴۵	۵۰۰۳۴
لرستان	۲۱۳۲۴۳	۴۵۷۲۷	۲۷۵۶۲	۲۸۵۵۴	۲۵۳۷۶	۲۰۶۰۷
مازندران	۵۱۰۸۲۲	۱۰۹۳۸۴	۶۰۰۱۰	۶۷۶۹۹	۶۲۱۷۲	۵۰۵۴۶
مرکزی	۲۵۸۲۱۹	۵۱۶۰۷	۲۸۸۰۴	۳۳۲۴۲	۳۰۷۳۶	۲۶۴۴۶
هرمزگان	۲۳۸۹۵۳	۶۴۱۴۴	۳۰۱۰۳	۳۰۲۶۶	۲۵۰۰۹	۲۰۳۶۰
همدان	۲۳۸۱۶۳	۴۸۶۸۳	۲۷۷۹۴	۲۹۸۸۶	۲۷۲۵۷	۲۳۴۳۸
یزد	۱۸۹۷۷۴	۴۹۲۵۱	۲۵۵۳۰	۲۵۴۲۱	۲۰۲۲۵	۱۶۴۹۱



۸-۳- مهاجران وارد شده طی ۱۰ سال گذشته بر حسب، استان محل اقامت و مدت اقامت - ۱۳۸۵ (دنباله)

نام استان	۵ سال	۶ سال	۷ سال	۸ سال	۹ سال	اظهار نشده
کل کشور .....	۱۲۲۶۱۴۹	۸۸۱۲۳۶	۷۴۹۵۰۲	۷۴۸۵۵۱	۵۰۲۰۳۱	۳۲۵۹۷
آذربایجان شرقی .....	۴۱۷۱۶	۲۹۸۶۰	۲۴۸۹۴	۲۶۶۳۲	۲۰۰۲۸	۱۶۹۹
آذربایجان غربی .....	۴۴۴۷۰	۳۳۰۹۷	۲۹۵۳۶	۲۹۷۴۵	۲۰۴۹۷	۲۱۸۹
اردبیل .....	۱۹۷۳۷	۱۴۵۲۰	۱۲۳۵۵	۱۳۳۱۴	۱۰۴۶۱	۳۰۸
اصفهان .....	۷۸۱۳۷	۵۸۰۳۴	۵۰۸۹۴	۵۰۶۶۰	۳۴۴۳۳	۱۱۶۰
ایلام .....	۹۰۵۶	۷۱۵۲	۵۶۴۰	۵۰۹۰	۳۶۸۱	۳۹۲
بوشهر .....	۱۵۵۷۳	۱۰۹۲۷	۸۵۴۰	۸۴۸۹	۶۳۷۶	۱۰۴۴
تهران .....	۳۵۶۹۲۱	۲۵۳۴۱۲	۲۱۰۳۱۹	۲۰۲۲۱۶	۱۳۳۸۱۶	۵۷۷۳
چهارمحال و بختیاری .....	۱۲۱۲۸	۸۳۵۷	۷۰۸۲	۷۶۸۵	۵۹۴۷	۴۱۴
خراسان جنوبی .....	۱۰۴۹۳	۷۰۲۵	۶۰۸۹	۶۲۳۰	۳۸۳۴	۲۵۲
خراسان رضوی .....	۹۳۳۱۰	۶۹۴۹۳	۵۸۰۵۹	۵۹۰۴۰	۳۹۱۴۲	۱۹۸۶
خراسان شمالی .....	۱۱۰۹۰	۸۳۰۳	۷۷۲۵	۸۰۸۴	۵۹۹۵	۴۳۸
خوزستان .....	۵۶۸۱۸	۳۹۹۶۶	۳۵۴۲۶	۳۴۶۲۵	۲۳۰۱۴	۲۵۰۵
زنجان .....	۱۴۶۹۵	۱۱۳۱۷	۹۶۵۲	۱۰۲۶۳	۷۸۲۱	۳۴۲
سمنان .....	۱۱۳۸۹	۸۲۰۵	۶۷۴۸	۶۷۴۹	۴۶۲۸	۲۸۹
سیستان و بلوچستان .....	۲۴۳۱۵	۱۵۸۶۱	۱۴۰۹۸	۱۲۵۷۷	۶۴۵۵	۲۱۳۱
فارس .....	۵۸۵۱۱	۴۲۴۷۸	۳۴۷۷۸	۳۴۶۶۵	۲۳۵۴۵	۱۸۳۴
قزوین .....	۲۴۵۶۳	۱۷۴۳۶	۱۴۸۰۵	۱۴۹۴۶	۹۸۴۴	۵۰۸
قم .....	۱۸۶۳۰	۱۶۰۲۶	۱۴۳۷۳	۱۴۰۰۱	۹۷۵۳	۲۰۸
کردستان .....	۲۴۹۲۵	۱۶۷۴۲	۱۵۰۰۷	۱۴۱۸۱	۹۷۴۳	۶۰۶
کرمان .....	۳۰۴۲۳	۲۰۹۳۵	۱۶۷۲۱	۱۷۳۵۲	۱۰۰۵۵	۱۸۵۳
کرمانشاه .....	۲۶۴۶۴	۱۸۲۲۵	۱۶۶۵۶	۱۵۹۲۵	۹۰۵۷	۷۱۵
کهگیلویه و بویراحمد .....	۱۳۵۵۶	۹۵۵۳	۸۴۱۶	۸۴۴۲	۵۱۰۴	۴۰۰
گلستان .....	۲۸۷۷۶	۲۱۴۱۳	۱۸۵۶۵	۱۹۴۴۸	۱۲۹۹۴	۴۱۱
گیلان .....	۴۸۹۹۹	۳۴۹۶۱	۳۰۱۳۸	۳۱۷۸۶	۲۲۱۸۹	۶۹۹
لرستان .....	۱۹۶۷۷	۱۳۳۱۳	۱۲۰۰۳	۱۱۷۸۴	۷۸۷۴	۷۶۶
مازندران .....	۴۷۷۷۱	۳۳۷۶۹	۲۸۵۳۰	۳۱۲۰۸	۱۸۷۱۶	۱۰۱۷
مرکزی .....	۲۴۷۶۵	۱۸۸۸۶	۱۵۹۴۴	۱۵۶۳۱	۱۱۶۷۹	۴۷۹
هرمزگان .....	۲۰۳۴۵	۱۴۲۹۹	۱۲۵۹۳	۱۲۶۸۳	۷۹۱۳	۱۲۳۸
همدان .....	۲۳۲۲۳	۱۶۹۱۰	۱۴۲۶۴	۱۵۴۸۶	۱۰۷۱۲	۵۱۰
یزد .....	۱۵۶۷۳	۱۰۷۶۱	۹۶۵۲	۹۶۱۴	۶۷۲۵	۴۳۱



۸-۳- مهاجران وارد شده طی ۱۰ سال گذشته بر حسب استان محل اقامت و مدت اقامت - ۱۳۸۵ (دنباله)

نام استان	جمع	کمتر از یک سال	۱ سال	۲ سال	۳ سال	۴ سال
نقاط شهری .....	۱۹۹۹۶۹۹	۱۷۲۲۸۶۸	۹۹۸۶۹۶	۱۱۰۳۲۸۹	۱۰۳۵۸۰۶	۹۱۷۵۳۵
آذربایجان شرقی .....	۳۱۳۵۴۸	۶۲۸۹۲	۳۶۴۷۲	۳۸۲۳۷	۳۶۳۹۳	۳۰۵۲۰
آذربایجان غربی .....	۲۹۲۳۱۳	۵۵۲۷۰	۳۰۱۶۵	۳۴۲۲۰	۳۲۸۱۲	۲۸۰۰۵
اردبیل .....	۱۴۲۵۳۲	۲۷۸۸۰	۱۵۳۶۱	۱۶۹۱۲	۱۵۷۸۶	۱۳۳۷۰
اصفهان .....	۶۶۱۳۵۶	۱۲۶۰۹۸	۷۳۸۲۰	۸۲۰۳۴	۷۳۸۱۰	۶۷۱۹۰
ایلام .....	۶۹۱۰۳	۱۴۳۲۹	۸۶۱۴	۹۴۲۲	۸۱۹۳	۶۷۰۰
بوشهر .....	۱۲۸۱۱۰	۳۰۰۷۸	۱۶۹۸۵	۱۶۲۹۶	۱۵۵۱۸	۱۱۷۳۱
تهران .....	۲۵۸۸۳۱۶	۴۴۴۲۹۸	۲۵۲۳۲۷	۲۸۴۹۵۶	۲۹۴۹۳۱	۲۸۶۵۸۳
چهارمحال و بختیاری .....	۸۶۷۳۴	۱۹۰۸۰	۱۰۰۸۸	۱۱۸۸۵	۹۵۴۴	۸۲۳۳
خراسان جنوبی .....	۸۵۵۸۳	۲۰۵۳۲	۱۲۱۴۶	۱۲۰۶۳	۹۲۴۲	۷۳۲۴
خراسان رضوی .....	۶۷۹۹۶۱	۱۲۲۴۵۳	۷۶۶۹۳	۸۶۵۸۸	۷۸۰۸۷	۶۷۵۲۵
خراسان شمالی .....	۸۱۳۳۲	۱۷۴۵۱	۱۱۲۱۸	۱۱۲۷۳	۸۷۹۱	۷۱۴۰
خوزستان .....	۴۳۳۲۲۴	۸۶۴۳۹	۵۱۸۲۳	۵۷۱۲۸	۵۰۳۷۲	۴۲۴۰۷
زنجان .....	۱۰۸۶۳۱	۲۱۳۰۸	۱۳۱۲۸	۱۳۲۲۸	۱۲۰۲۲	۱۰۲۴۹
سمنان .....	۹۵۸۳۲	۲۱۱۷۴	۱۱۸۸۷	۱۲۳۴۰	۱۱۰۲۱	۹۱۵۵
سیستان و بلوچستان .....	۱۸۲۷۳۷	۴۲۲۷۴	۲۴۵۹۳	۲۳۹۵۹	۲۱۱۰۹	۱۷۱۶۲
فارس .....	۴۴۷۷۲۵	۹۸۸۲۸	۵۵۹۹۲	۶۰۵۶۶	۵۰۵۳۸	۴۱۸۷۶
قزوین .....	۱۶۸۸۱۰	۲۹۵۲۳	۱۶۸۶۳	۱۸۹۶۵	۱۹۱۹۴	۱۸۷۵۱
قم .....	۱۵۲۴۲۴	۲۰۸۲۶	۱۴۳۳۳	۱۶۸۲۴	۱۶۶۱۰	۱۵۳۰۳
کردستان .....	۱۶۵۰۶۳	۳۲۱۶۸	۱۸۵۸۱	۲۱۳۵۸	۱۹۲۶۸	۱۷۷۵۷
کرمان .....	۲۶۵۵۹۰	۶۵۱۰۴	۳۳۷۹۳	۳۷۳۱۲	۳۳۰۳۹	۲۳۷۲۶
کرمانشاه .....	۱۷۹۰۲۸	۳۳۰۳۰	۱۸۵۹۱	۲۳۱۰۴	۲۱۳۶۸	۱۸۷۵۹
کهگیلویه و بویراحمد .....	۸۸۴۳۰	۱۷۱۰۷	۹۹۵۹	۱۱۶۸۰	۱۰۶۹۳	۹۰۷۹
گلستان .....	۱۷۸۵۸۲	۳۲۷۸۶	۲۰۷۷۶	۲۲۴۷۸	۲۱۶۶۷	۱۸۰۴۸
گیلان .....	۳۰۱۶۰۹	۵۴۵۲۸	۳۲۶۶۱	۳۷۴۱۱	۳۶۶۴۰	۳۲۱۷۵
لرستان .....	۱۳۸۱۱۳	۲۷۶۹۴	۱۶۸۰۱	۱۸۷۹۸	۱۶۷۲۶	۱۳۷۰۲
مازندران .....	۲۹۷۵۷۸	۶۱۶۵۸	۳۴۵۵۲	۳۸۷۰۸	۳۶۴۰۱	۲۹۷۹۱
مرکزی .....	۲۰۱۷۸۵	۳۶۵۹۹	۲۲۲۸۰	۲۵۶۶۷	۲۴۴۳۲	۲۱۴۰۷
هرمزگان .....	۱۵۲۷۲۳	۳۶۱۶۷	۱۹۷۵۱	۱۹۶۸۰	۱۶۴۵۲	۱۳۸۵۲
همدان .....	۱۶۸۱۹۹	۳۲۷۸۳	۱۸۸۳۴	۲۰۳۵۲	۱۸۹۷۷	۱۶۸۳۹
یزد .....	۱۴۴۷۲۸	۳۲۵۱۱	۱۹۶۰۹	۱۹۸۴۵	۱۶۱۷۰	۱۳۱۷۶





۸-۳- مهاجران وارد شده طی ۱۰ سال گذشته بر حسب، استان محل اقامت و مدت اقامت - ۱۳۸۵ (دنباله)

نام استان	۵ سال	۶ سال	۷ سال	۸ سال	۹ سال	اظهار نشده
نقاط شهری .....	۹۵۱۰۲۴	۶۸۲۴۶۱	۵۸۴۰۳۴	۵۸۴۴۶۸	۳۹۸۶۲۳	۲۰۸۹۵
آذربایجان شرقی .....	۳۱۲۴۱	۲۲۳۱۶	۱۸۷۱۶	۲۰۴۶۵	۱۵۶۴۷	۶۴۹
آذربایجان غربی .....	۳۰۶۲۴	۲۲۸۵۴	۲۰۸۳۶	۲۰۸۵۵	۱۵۱۱۷	۱۵۵۵
اردبیل .....	۱۴۸۷۰	۱۰۶۳۰	۹۴۰۴	۱۰۱۳۱	۷۹۸۳	۲۰۵
اصفهان .....	۶۸۰۱۱	۵۰۲۷۶	۴۴۶۹۳	۴۴۳۰۴	۳۰۳۱۸	۸۰۲
ایلام .....	۶۶۲۷	۴۶۱۹	۴۰۸۸	۳۵۸۰	۲۷۱۰	۲۲۱
بوشهر .....	۱۰۹۵۰	۷۸۸۶	۶۳۴۸	۶۴۳۸	۵۰۰۹	۸۷۱
تهران .....	۳۱۴۱۴۳	۲۲۲۹۲۵	۱۸۵۲۳۲	۱۷۸۶۵۱	۱۱۹۶۶۹	۴۶۰۱
چهارمحال و بختیاری .....	۸۰۴۷	۵۷۲۵	۴۸۸۸	۵۲۰۱	۳۸۰۳	۲۴۰
خراسان جنوبی .....	۷۴۳۹	۴۸۶۹	۴۴۱۱	۴۶۶۴	۲۷۵۱	۱۴۲
خراسان رضوی .....	۷۰۹۳۱	۵۳۲۶۷	۴۴۶۷۲	۴۶۵۷۹	۳۱۸۶۸	۱۲۹۸
خراسان شمالی .....	۶۸۲۰	۵۰۲۷	۴۸۴۴	۴۹۵۸	۳۴۸۷	۳۲۳
خوزستان .....	۴۳۱۱۱	۲۹۶۴۸	۲۶۱۳۹	۲۶۴۹۵	۱۸۱۰۶	۱۵۵۶
زنجان .....	۱۰۱۷۶	۸۰۰۲	۶۹۵۱	۷۴۸۷	۵۸۶۲	۲۱۸
سمنان .....	۹۱۰۶	۶۴۳۴	۵۳۲۳	۵۴۲۶	۳۷۶۷	۱۹۹
سیستان و بلوچستان .....	۱۷۲۲۳	۱۱۲۲۸	۹۷۷۰	۹۱۱۳	۵۱۸۰	۱۱۲۶
فارس .....	۴۱۸۴۰	۳۰۳۶۵	۲۴۷۲۹	۲۴۷۶۵	۱۷۰۴۵	۱۱۸۱
قزوین .....	۱۹۴۵۹	۱۳۸۸۸	۱۱۸۸۳	۱۱۹۵۲	۷۹۶۶	۳۶۶
قم .....	۱۷۳۸۵	۱۴۷۵۶	۱۳۵۰۴	۱۳۲۵۶	۹۴۶۵	۱۶۲
کردستان .....	۱۷۰۲۶	۱۱۶۲۹	۱۰۴۶۶	۹۸۵۱	۶۶۴۲	۳۱۷
کرمان .....	۲۲۳۲۴	۱۵۱۸۶	۱۲۵۵۵	۱۳۴۴۱	۸۱۳۴	۹۷۶
کرمانشاه .....	۱۹۳۷۱	۱۳۳۷۱	۱۲۳۷۱	۱۱۹۹۰	۶۶۴۲	۴۳۱
کهگیلویه و بویراحمد .....	۸۶۸۵	۶۳۹۰	۵۶۳۲	۵۴۹۸	۳۴۷۵	۲۳۲
گلستان .....	۱۷۹۵۸	۱۲۹۹۰	۱۱۶۴۷	۱۲۰۰۲	۸۰۱۷	۲۱۳
گیلان .....	۳۲۰۱۵	۲۲۴۴۳	۱۹۱۱۹	۲۰۱۰۴	۱۴۱۶۹	۳۴۴
لرستان .....	۱۳۱۲۸	۹۱۴۰	۸۳۱۴	۷۸۵۳	۵۶۷۹	۲۷۸
مازندران .....	۲۸۸۳۸	۲۰۱۸۱	۱۷۰۴۰	۱۸۵۵۶	۱۱۳۵۵	۴۹۸
مرکزی .....	۲۰۱۰۳	۱۵۳۴۳	۱۳۱۹۹	۱۲۹۶۵	۹۴۵۹	۳۳۱
هرمزگان .....	۱۳۹۱۹	۹۷۵۸	۸۵۵۷	۸۱۸۵	۵۴۴۳	۹۵۹
همدان .....	۱۶۹۵۷	۱۲۵۵۴	۱۰۶۳۳	۱۱۶۵۷	۸۲۴۴	۳۶۹
یزد .....	۱۲۶۹۷	۸۷۶۱	۸۰۷۰	۸۰۴۶	۵۶۱۱	۲۳۲



۸-۳- مهاجران وارد شده طی ۱۰ سال گذشته بر حسب استان محل اقامت و مدت اقامت - ۱۳۸۵ (دنباله)

نام استان	جمع	کمتر از یک سال	۱ سال	۲ سال	۳ سال	۴ سال
نقاط روستایی .....	۳۱۴۸۴۱۹	۱۰۳۹۵۷	۳۸۷۶۸۳	۳۹۹۱۸۰	۳۴۷۷۴۴	۲۹۱۲۹۴
آذربایجان شرقی .....	۱۳۹۶۶۸	۴۴۲۱۹	۱۸۰۱۳	۱۶۳۸۶	۱۳۹۰۷	۱۱۳۴۸
آذربایجان غربی .....	۱۵۴۱۲۴	۳۵۰۲۹	۱۸۵۰۴	۱۹۶۲۳	۱۸۳۲۳	۱۴۹۵۲
اردبیل .....	۵۷۲۹۰	۱۳۳۲۴	۶۷۹۹	۸۱۶۵	۶۳۰۳	۵۲۲۷
اصفهان .....	۱۲۷۳۶۹	۳۴۲۶۵	۱۷۵۲۸	۱۶۷۱۸	۱۲۹۶۳	۱۰۹۸۱
ایلام .....	۲۹۷۳۴	۷۱۲۷	۳۷۲۵	۳۹۵۱	۳۱۷۱	۲۵۹۴
بوشهر .....	۷۱۰۹۰	۲۲۳۹۱	۱۱۵۴۱	۱۰۲۵۰	۷۸۵۷	۵۶۰۴
تهران .....	۳۹۵۵۷۳	۹۰۷۵۲	۴۱۳۰۴	۴۱۸۴۰	۴۲۴۰۷	۴۲۰۳۴
چهارمحال و بختیاری .....	۴۴۴۱۴	۱۰۱۵۱	۴۹۸۵	۶۱۶۷	۵۰۹۵	۴۳۰۷
خراسان جنوبی .....	۴۹۵۲۷	۱۹۶۱۶	۶۴۳۶	۶۳۰۲	۴۴۱۶	۳۱۱۰
خراسان رضوی .....	۲۴۴۷۱۳	۵۷۸۷۴	۳۰۷۶۱	۳۲۲۹۷	۲۸۰۰۶	۲۳۳۶۰
خراسان شمالی .....	۵۳۴۸۶	۱۳۰۴۲	۶۸۱۹	۷۱۵۱	۵۸۱۰	۴۴۸۸
خوزستان .....	۱۵۵۳۲۰	۳۸۲۸۱	۱۸۹۹۳	۱۸۸۶۵	۱۷۰۵۸	۱۴۸۲۴
زنجان .....	۵۳۰۴۴	۱۲۱۰۱	۶۷۹۸	۷۱۶۸	۶۷۲۷	۴۸۵۶
سمنان .....	۳۲۲۹۱	۱۰۱۲۹	۴۸۹۱	۳۷۴۰	۳۲۱۰	۲۵۶۸
سیستان و بلوچستان .....	۸۱۹۴۹	۲۲۲۴۹	۹۹۸۵	۱۱۰۹۶	۹۶۴۳	۷۱۷۹
فارس .....	۲۰۶۳۵۳	۵۸۷۰۷	۲۵۸۰۶	۲۶۱۰۱	۲۱۴۱۵	۱۸۴۳۸
قزوین .....	۵۵۷۹۱	۱۳۴۷۷	۷۲۴۸	۷۱۵۲	۵۸۰۹	۵۵۱۷
قم .....	۱۲۱۵۵	۲۶۲۹	۱۵۷۶	۱۴۳۰	۱۱۳۸	۹۱۹
کردستان .....	۹۴۱۴۱	۲۳۰۸۱	۱۱۴۲۱	۱۲۹۶۰	۱۱۷۱۵	۹۶۹۱
کرمان .....	۹۹۶۵۷	۳۰۴۸۳	۱۲۳۰۹	۱۳۴۲۴	۱۰۸۹۳	۷۸۲۵
کرمانشاه .....	۸۵۱۱۵	۲۴۰۰۳	۱۱۸۴۸	۹۵۹۷	۸۹۶۷	۷۸۳۴
کهگیلویه و بویراحمد .....	۵۲۸۸۴	۱۴۰۴۷	۶۰۹۳	۶۳۲۸	۵۸۹۱	۴۹۶۶
گلستان .....	۱۲۲۳۰۳	۲۶۱۷۳	۱۴۷۵۶	۱۶۶۰۴	۱۴۲۹۸	۱۱۶۹۲
گیلان .....	۱۸۴۳۸۰	۳۹۴۲۳	۲۱۵۶۸	۲۳۸۴۷	۲۱۱۰۵	۱۷۸۵۹
لرستان .....	۷۵۱۳۰	۱۸۰۳۳	۱۰۷۶۱	۹۷۵۶	۸۶۵۰	۶۹۰۵
مازندران .....	۲۱۳۲۴۴	۴۷۷۲۶	۲۵۴۵۸	۲۸۹۹۱	۲۵۷۷۱	۲۰۷۵۵
مرکزی .....	۵۶۴۳۴	۱۵۰۰۸	۶۵۲۴	۷۵۷۵	۶۳۰۴	۵۰۳۹
هرمزگان .....	۸۶۲۳۰	۲۷۹۷۷	۱۰۳۵۲	۱۰۵۸۶	۸۵۵۷	۶۵۰۸
همدان .....	۶۹۹۶۴	۱۵۹۰۰	۸۹۶۰	۹۵۳۴	۸۲۸۰	۶۵۹۹
یزد .....	۴۵۰۴۶	۱۶۷۴۰	۵۹۲۱	۵۵۷۶	۴۰۵۵	۳۳۱۵



۸-۳- مهاجران وارد شده طی ۱۰ سال گذشته بر حسب، استان محل اقامت و مدت اقامت - ۱۳۸۵ (دنباله)

نام استان	۵ سال	۶ سال	۷ سال	۸ سال	۹ سال	اظهار نشده
نقاط روستایی .....	۲۷۵۱۲۵	۱۹۸۱۷۷۵	۱۶۵۴۶۸	۱۶۴۰۸۳	۱۰۳۴۰۸	۱۱۷۰۲
آذربایجان شرقی .....	۱۰۴۷۵	۷۵۴۴	۶۱۷۸	۶۱۶۷	۴۳۸۱	۱۰۵۰
آذربایجان غربی .....	۱۳۸۴۶	۱۰۲۴۳	۸۷۰۰	۸۸۹۰	۵۳۸۰	۶۳۴
اردبیل .....	۴۸۶۷	۳۸۹۰	۲۹۵۱	۳۱۸۳	۲۴۷۸	۱۰۳
اصفهان .....	۱۰۱۲۶	۷۷۵۸	۶۲۰۱	۶۳۵۶	۴۱۱۵	۳۵۸
ایلام .....	۲۴۲۹	۲۵۳۳	۱۵۵۲	۱۵۱۰	۹۷۱	۱۷۱
بوشهر .....	۴۶۲۳	۳۰۴۱	۲۱۹۲	۲۰۵۱	۱۳۶۷	۱۷۳
تهران .....	۴۲۷۷۸	۳۰۴۸۷	۲۵۰۸۷	۲۳۵۶۵	۱۴۱۴۷	۱۱۷۲
چهارمحال و بختیاری .....	۴۰۸۱	۲۶۳۲	۲۱۹۴	۲۴۸۴	۲۱۴۴	۱۷۴
خراسان جنوبی .....	۳۰۵۴	۲۱۵۶	۱۶۷۸	۱۵۶۶	۱۰۸۳	۱۱۰
خراسان رضوی .....	۲۲۳۷۹	۱۶۲۲۶	۱۳۳۸۷	۱۲۴۶۱	۷۲۷۴	۶۸۸
خراسان شمالی .....	۴۲۷۰	۳۲۷۶	۲۸۸۱	۳۱۲۶	۲۵۰۸	۱۱۵
خوزستان .....	۱۳۷۰۷	۱۰۳۱۸	۹۲۸۷	۸۱۳۰	۴۹۰۸	۹۴۹
زنجان .....	۴۵۱۹	۳۳۱۵	۲۷۰۱	۲۷۷۶	۱۹۵۹	۱۲۴
سمنان .....	۲۲۸۳	۱۷۷۱	۱۴۲۵	۱۳۳۳	۸۶۱	۹۰
سیستان و بلوچستان .....	۷۰۹۲	۴۶۳۳	۴۳۲۸	۳۴۶۴	۱۲۷۵	۱۰۰۵
فارس .....	۱۶۶۷۱	۱۲۱۱۳	۱۰۰۴۹	۹۹۰۰	۶۵۰۰	۶۵۳
قزوین .....	۵۱۰۴	۳۵۴۸	۲۹۲۲	۲۹۹۴	۱۸۷۸	۱۴۲
قم .....	۱۲۴۵	۱۲۷۰	۸۶۹	۷۴۵	۲۸۸	۴۶
کردستان .....	۷۸۹۹	۵۱۱۳	۴۵۴۱	۴۳۳۰	۳۱۰۱	۲۸۹
کرمان .....	۸۰۹۹	۵۷۴۹	۴۱۶۶	۳۹۱۱	۱۹۲۱	۸۷۷
کرمانشاه .....	۷۰۹۳	۴۸۵۴	۴۲۸۵	۳۹۳۵	۲۴۱۵	۲۸۴
کهگیلویه و بویراحمد .....	۴۸۷۱	۳۱۶۳	۲۷۸۴	۲۹۴۴	۱۶۲۹	۱۶۸
گلستان .....	۱۰۸۱۸	۸۴۲۳	۶۹۱۸	۷۴۴۶	۴۹۷۷	۱۹۸
گیلان .....	۱۶۹۸۴	۱۲۵۱۸	۱۱۰۱۹	۱۱۶۸۲	۸۰۲۰	۳۵۵
لرستان .....	۶۵۴۹	۴۱۷۳	۳۶۸۹	۳۹۳۱	۲۱۹۵	۴۸۸
مازندران .....	۱۸۹۳۳	۱۳۵۸۸	۱۱۴۹۰	۱۲۶۵۲	۷۳۶۱	۵۱۹
مرکزی .....	۴۶۶۲	۳۵۴۳	۲۷۴۵	۲۶۶۶	۲۲۲۰	۱۴۸
هرمزگان .....	۶۴۲۶	۴۵۴۱	۴۰۳۶	۴۴۹۸	۲۴۷۰	۲۷۹
همدان .....	۶۲۶۶	۴۳۵۶	۳۶۳۱	۳۸۲۹	۲۴۶۸	۱۴۱
یزد .....	۲۹۷۶	۲۰۰۰	۱۵۸۲	۱۵۶۸	۱۱۱۴	۱۹۹

۹-۳- برآورد مهاجران وارد شده طی ۱۰ سال گذشته بر حسب علت مهاجرت به تفکیک استان- ۱۳۸۵

نام استان	جمع	جستجوی کار	جستجوی کار بهتر	انتقال شغلی	تحصیل	پایان تحصیل	انجام خدمت وظیفه	پایان خدمت وظیفه	پیروی از خانوار	سایر	اظهار نشده
کل کشور .....	۱۲۱۴۸۱۴۸	۱۰۶۳۰۳۵	۶۰۹۷۹۱	۶۲۳۶۰۳	۱۰۴۰۷۶۷	۱۵۱۹۵۱	۴۵۵۱۷۱	۷۹۵۵۴۳	۵۵۱۹۵۰۸	۱۲۲۷۷۴۶	۵۱۴۰۳۳
آذربایجان شرقی .....	۴۵۳۲۱۶	۲۵۲۸۵	۱۹۸۷۶	۲۷۳۰۱	۵۲۹۸۶	۴۸۳۳	۴۲۸۴۱	۴۹۸۰۹	۱۶۶۴۱۹	۴۱۸۲۴	۲۲۰۴۲
آذربایجان غربی .....	۴۴۶۴۳۷	۳۲۵۸۶	۲۱۸۹۱	۲۱۰۴۰	۳۵۴۸۷	۵۴۶۵	۲۶۶۸۰	۴۷۴۲۲	۱۹۹۵۱۷	۳۳۴۷۹	۲۲۸۷۰
اردبیل .....	۱۹۹۸۲۲	۱۱۱۴۱	۸۲۵۶	۸۲۸۴	۲۲۳۱۶	۵۰۶۸	۷۶۶۲	۳۳۳۲۸	۸۰۶۴۳	۱۶۰۸۶	۷۰۳۹
اصفهان .....	۷۸۸۷۲۵	۵۷۵۰۵	۳۶۳۷۵	۳۳۰۸۸	۶۲۴۸۰	۶۹۴۷	۲۵۰۰۰	۵۰۴۸۰	۳۷۰۱۷۱	۱۱۳۴۹۴	۳۳۱۸۶
ایلام .....	۹۸۸۳۷	۶۵۱۱	۳۱۵۰	۷۴۷۵	۷۶۲۷	۴۷۵۹	۶۳۶۶	۱۳۰۸۶	۳۸۸۲۹	۶۳۱۵	۴۷۱۹
بوشهر .....	۱۹۹۲۰۰	۳۶۹۶۴	۱۳۶۰۷	۱۸۵۸۰	۱۱۵۷۰	۱۵۴۳	۷۶۰۹	۸۸۵۱	۷۷۴۲۶	۱۴۵۶۹	۸۴۸۱
تهران .....	۲۹۸۳۸۸۹	۳۵۳۲۳۲	۱۷۲۵۲۴	۱۳۲۵۵۴	۱۲۰۷۹۳	۱۵۹۴۲	۴۹۵۵۷	۲۷۸۸۷	۱۵۸۴۰۱۴	۳۸۵۸۰۸	۱۴۱۵۷۸
چهارمحال و بختیاری .....	۱۳۱۱۴۸	۶۸۹۰	۴۴۴۵	۶۳۰۵	۱۵۲۴۷	۲۶۲۰	۴۸۰۷	۱۷۶۱۳	۵۳۵۴۹	۱۳۰۸۲	۶۵۹۰
خراسان جنوبی .....	۱۳۵۱۱۰	۸۴۱۹	۵۲۹۰	۸۶۵۹	۲۶۸۱۵	۲۶۴۶	۱۱۱۲۸	۶۷۳۲	۵۰۹۴۳	۹۷۳۴	۴۷۴۳
خراسان رضوی .....	۹۲۴۶۷۴	۶۹۲۱۷	۵۱۷۴۵	۴۹۵۲۰	۸۴۳۰۰	۱۷۸۴۹	۳۲۶۳۱	۹۱۹۱۵	۴۰۹۸۹۰	۷۹۱۹۰	۳۸۴۱۸
خراسان شمالی .....	۱۳۴۸۲۷	۱۰۰۰۵	۵۶۳۶	۸۴۲۳	۱۷۲۳۹	۳۸۸۹	۴۲۹۰	۱۳۸۹۶	۵۵۵۳۶	۱۰۸۳۹	۵۰۷۴
خوزستان .....	۵۸۸۵۴۴	۴۷۷۲۷	۲۴۷۴۱	۳۶۷۰۰	۴۶۷۲۵	۴۸۷۲	۳۲۷۵۹	۳۴۳۷۴	۲۷۰۴۰۳	۵۱۸۵۲	۳۸۳۹۲
زنجان .....	۱۶۱۶۷۵	۸۶۷۸	۶۸۴۰	۷۱۲۹	۲۴۶۳۱	۴۳۱۴	۶۶۳۰	۳۰۲۲۶	۵۶۶۷۴	۱۱۰۲۹	۵۵۲۳
سمنان .....	۱۲۸۱۲۳	۱۴۳۶۳	۶۳۹۰	۶۴۸۷	۱۹۳۱۰	۱۱۳۴	۶۷۵۳	۱۱۳۴	۵۵۰۳۵	۹۱۹۳	۵۹۹۶
سیستان و بلوچستان ..	۲۶۴۶۸۶	۲۴۵۰۱	۱۲۳۹۸	۲۱۶۳۶	۳۱۱۶۳	۸۷۶	۱۵۷۳۹	۱۰۱۳	۱۱۴۲۹۷	۱۷۴۲۲	۲۵۶۴۱
فارس .....	۶۵۴۰۹۹	۵۲۰۱۸	۳۲۳۱۳	۳۷۴۲۳	۸۳۹۲۸	۱۳۹۵۹	۲۸۵۳۲	۴۴۸۲۶	۲۶۰۳۸۳	۶۰۴۱۱	۴۰۳۰۷
قزوین .....	۲۲۴۶۰۱	۲۲۰۶۵	۱۰۸۲۲	۷۲۳۲	۱۵۰۸۷	۱۲۲۲	۶۳۷۳	۱۴۱۳۲	۱۱۱۹۹۷	۲۴۶۰۰	۱۱۰۷۲
قم .....	۱۶۴۵۷۹	۱۳۴۱۸	۸۶۹۴	۴۶۹۱	۱۸۷۵۸	۱۹۱۱	۳۲۳۸	۷۸۴۰	۸۵۲۴۷	۱۲۹۵۵	۷۸۲۶
کردستان .....	۲۵۹۲۰۴	۲۱۱۸۹	۱۲۳۲۱	۱۴۷۶۹	۲۰۴۳۸	۵۳۹۹	۶۹۸۴	۲۲۱۶۸	۱۲۴۹۷۹	۱۶۸۸۷	۱۴۰۷۰
کرمان .....	۳۶۵۲۴۷	۳۷۷۵۹	۱۸۴۳۰	۱۸۵۱۲	۵۵۰۹۵	۵۴۲۸	۱۸۹۰۴	۱۱۷۴۹	۱۴۴۶۴۶	۳۱۵۵۵	۲۳۱۶۸
کرمانشاه .....	۲۶۴۱۴۳	۱۷۷۸۵	۱۱۱۰۳	۱۸۲۸۶	۱۷۸۵۸	۵۳۴۶	۱۹۴۰۱	۱۶۴۰۹	۱۲۹۰۰۷	۲۰۱۵۸	۸۷۸۹
کهگیلویه و بویراحمد ..	۱۴۱۳۱۴	۹۸۹۰	۴۳۶۹	۷۸۹۳	۱۹۳۹۲	۲۵۷۴	۲۳۴۴	۴۷۲۳	۶۹۸۳۴	۱۳۹۵۳	۶۳۴۱
گلستان .....	۳۰۰۸۸۵	۱۳۴۱۸	۱۲۵۶۲	۱۲۶۰۷	۲۰۶۶۵	۵۵۷۵	۹۱۶۰	۵۴۳۱۵	۱۳۶۸۴۷	۲۶۹۳۲	۸۸۰۴
گیلان .....	۴۸۵۹۸۹	۲۴۰۳۱	۲۲۶۸۳	۲۲۸۱۶	۲۷۷۷۳	۹۹۸۱	۱۳۲۵۷	۵۲۲۶۸	۲۳۲۷۰۹	۶۲۱۰۷	۱۸۳۶۴
لرستان .....	۲۱۳۲۴۳	۱۳۴۱۴	۸۶۸۸	۱۲۴۹۰	۲۱۶۴۶	۴۴۶۱	۱۲۷۹۴	۱۴۵۶۳	۹۶۰۴۴	۱۶۱۰۵	۱۳۰۳۸
مازندران .....	۵۱۰۸۲۲	۲۹۳۹۸	۲۴۷۷۶	۲۴۷۴۶	۴۴۳۸۷	۹۳۰۳	۱۷۰۲۴	۵۲۹۷۰	۲۳۰۸۳۰	۵۵۸۴۴	۲۱۵۴۳
مرکزی .....	۲۵۸۲۱۹	۲۶۳۷۲	۱۳۲۸۵	۸۹۰۸	۳۲۴۹۲	۲۷۷۴	۸۹۶۵	۲۵۳۶۲	۱۱۰۴۴۱	۲۰۶۱۵	۹۰۰۵
هرمزگان .....	۲۳۸۹۵۳	۳۶۴۶۰	۱۴۱۱۷	۲۰۱۶۱	۲۳۹۰۱	۱۸۸۶	۹۹۵۰	۵۷۰۲	۹۹۹۰۰	۱۴۳۲۰	۱۲۵۵۵
همدان .....	۲۳۸۱۶۳	۱۴۳۶۲	۱۰۸۹۰	۱۱۸۱۲	۲۹۰۵۳	۲۵۴۰	۸۳۷۴	۲۶۴۲۶	۱۰۰۲۰۳	۲۲۶۲۲	۱۱۸۸۰
یزد .....	۱۸۹۷۷۴	۱۸۴۳۲	۱۱۵۷۵	۸۰۷۶	۳۱۶۰۷	۳۸۳۴	۹۴۱۷	۱۱۹۹۴	۷۳۰۹۴	۱۴۷۶۶	۶۹۸۱



۹-۳- برآورد مهاجران وارد شده طی ۱۰ سال گذشته بر حسب علت مهاجرت به تفکیک استان - ۱۳۸۵ (دنباله)

نام استان	جمع	جستجوی کار	جستجوی کار بهتر	انتقال شغلی	تحصیل	پایان تحصیل	انجام خدمت وظیفه	پایان خدمت وظیفه	پایان خدمت وظیفه از خانوار	پیری	سایر	اظهار نشده
نقاط شهری .....	۷۷۷۲۹۳۱۹۹۹۷۰۹	۴۶۴۵۳۰	۵۲۴۶۰۲	۹۰۲۸۴۹	۱۱۸۴۷۶	۲۴۲۲۸۴	۴۲۶۳۴۹	۴۲۰۶۶۷۴	۹۰۴۰۰۵	۴۳۲۶۴۶		
آذربایجان شرقی .....	۳۱۳۵۶۶	۱۸۷۴۶	۲۳۲۵۷	۴۷۰۳۵	۳۸۱۰	۱۴۲۰۱	۲۳۹۵۹	۲۸۴۱۵	۱۲۲۳۳۳	۱۶۰۸۰		
آذربایجان غربی .....	۲۹۲۳۱۳	۲۳۲۹۳	۱۷۶۳۲	۲۹۰۹۲	۴۵۵۵	۱۰۷۸۰	۱۹۴۵۳	۲۲۹۹۶	۱۳۳۴۹۸	۱۶۰۸۴		
اردبیل .....	۱۴۲۵۳۲	۸۳۹۷	۷۱۰۶	۱۹۵۲۵	۳۳۳۱	۵۵۴۷	۱۶۵۹۳	۶۰۰۴۴	۱۱۲۱۹	۴۸۶۵		
اصفهان .....	۶۶۱۳۵۶	۴۴۹۲۲	۲۸۳۸۴	۵۷۲۶۹	۶۱۴۹	۱۶۰۱۳	۳۷۶۰۹	۹۷۴۹۶	۳۱۴۴۸۵	۲۸۶۵۱		
ایلام .....	۶۹۱۰۳	۴۰۴۶	۶۱۴۴	۶۴۶۲	۳۸۰۸	۳۴۹۵	۷۶۲۵	۳۹۰۸	۲۸۱۱۹	۳۱۷۵		
بوشهر .....	۱۲۸۱۱۰	۱۵۴۲۵	۱۱۷۶۵	۹۷۴۸	۱۱۷۰	۶۳۳۰	۵۸۰۱	۸۴۹۵	۵۵۶۳۲	۵۹۹۷		
تهران .....	۲۵۸۸۳۱۶	۲۹۶۲۷۲	۱۲۳۳۷۶	۱۱۸۸۲۹	۱۵۵۹۳	۳۹۲۶۰	۲۵۶۳۶	۳۲۷۰۵۹	۱۳۶۱۷۳۹	۱۲۷۲۰۵		
چهارمحال و بختیاری ...	۸۶۷۳۴	۳۶۶۰	۵۱۷۶	۱۲۷۰۲	۱۹۵۸	۲۸۳۶	۹۷۲۸	۸۵۹۵	۳۵۴۳۹	۳۷۱۷		
خراسان جنوبی .....	۸۵۵۸۳	۵۸۲۵	۶۴۰۹	۲۱۴۴۷	۹۰۷	۲۱۷۱	۳۰۴۶	۴۷۸۷	۳۴۵۵۲	۳۱۹۱		
خراسان رضوی .....	۶۷۹۹۶۱	۴۶۸۶۵	۳۷۸۷۸	۴۳۷۶۵	۷۴۷۴۴	۱۴۱۶۴	۲۲۹۰۳	۵۴۰۱۸	۲۹۹۳۴۸	۲۶۶۲۱		
خراسان شمالی .....	۸۱۳۳۲	۶۵۱۲	۳۵۳۱	۵۹۸۴	۱۴۲۷۹	۱۵۸۸	۴۴۱۸	۵۹۰۲	۳۳۸۷۷	۳۰۶۲		
خوزستان .....	۴۳۳۲۲۴	۳۴۵۹۱	۳۰۸۳۴	۴۲۰۳۸	۴۵۰۵	۱۷۲۹۹	۲۱۳۳۴	۳۶۹۰۳	۱۹۸۵۲۶	۲۸۰۲۶		
زنجان .....	۱۰۸۶۳۱	۶۰۸۵	۴۵۴۱	۱۷۷۴۷	۲۲۲۳	۴۴۷۵	۱۶۱۵۸	۷۸۲۷	۴۰۶۸۵	۳۰۷۸		
سمنان .....	۹۵۸۳۲	۱۰۲۲۹	۵۰۴۶	۵۶۲۷	۱۶۷۰۹	۸۳۵	۲۵۲۹	۶۶۷۵	۴۱۵۶۱	۴۹۱۷		
سیستان و بلوچستان ...	۱۸۲۷۱۴	۱۵۶۰۰	۸۶۷۷	۲۵۳۹۶	۷۱۲	۹۱۱۹	۶۵۳	۹۷۲۵	۸۰۸۸۹	۱۵۰۳۵		
فارس .....	۴۴۷۷۰۹	۳۱۶۵۶	۲۱۶۶۴	۲۹۶۰۷	۷۰۴۷۴	۹۳۱۶	۱۳۶۶۴	۴۱۲۸۲	۱۸۰۰۲۷	۲۸۴۵۹		
قزوین .....	۱۶۸۸۱۰	۱۶۶۱۹	۷۹۱۷	۶۰۹۸	۱۲۹۷۹	۸۴۶	۳۴۶۷	۱۹۰۶۲	۸۵۱۶۶	۸۷۸۸		
قم .....	۱۵۲۴۲۴	۸۰۹۸	۴۵۶۷	۱۸۶۹۰	۱۸۸۷	۲۴۸۳	۷۴۷۹	۱۱۵۶۳	۷۸۵۵۹	۷۲۷۸		
کردستان .....	۱۶۵۰۶۳	۱۵۷۸۹	۸۳۲۰	۱۱۹۳۴	۱۵۷۴۳	۳۶۱۶	۴۳۲۱	۷۹۶۵	۷۶۷۰۶	۹۱۱۲		
کرمان .....	۲۶۵۵۹۰	۲۵۰۶۶	۱۳۶۴۸	۴۸۵۴۷	۴۰۲۲	۱۲۰۷۴	۶۵۹۹	۲۳۲۵۵	۱۰۱۹۰۲	۱۵۳۸۹		
کرمانشاه .....	۱۷۹۰۲۸	۱۳۰۸۰	۷۸۷۲	۱۵۲۳۸	۱۶۰۴۷	۴۲۰۲	۴۴۱۹	۱۲۸۲۰	۹۱۹۱۱	۶۲۰۴		
کهگیلویه و بویراحمد ...	۸۸۴۳۰	۶۲۴۶	۲۷۵۵	۵۹۳۴	۱۷۰۲۰	۱۸۱۰	۲۷۹۱	۶۸۸۴	۴۰۶۷۰	۳۱۴۷		
گلستان .....	۱۷۸۵۸۲	۷۱۵۷	۸۳۵۶	۱۰۸۵۷	۱۵۴۹۳	۴۲۲۴	۴۷۰۸	۱۵۴۳۳	۸۴۸۳۶	۵۱۵۷		
گیلان .....	۳۰۱۶۰۹	۱۶۱۷۴	۱۴۶۱۳	۱۹۴۱۳	۲۲۲۴۴	۶۴۷۲	۲۱۹۸۲	۳۷۶۷۲	۱۴۵۴۶۳	۹۹۹۲		
لرستان .....	۱۳۸۱۲۸	۸۱۵۷	۵۵۱۶	۹۷۹۶	۱۸۰۷۱	۳۳۷۱	۴۹۰۰	۱۰۰۸۳	۶۱۲۳۵	۹۳۰۶		
مازندران .....	۲۹۷۵۷۸	۱۷۱۶۵	۱۴۳۱۵	۱۹۲۳۹	۳۷۵۶۴	۶۲۷۴	۷۵۱۰	۳۱۹۲۹	۱۳۲۷۳۷	۱۱۶۹۳		
مرکزی .....	۲۰۱۷۸۵	۲۱۱۶۵	۱۰۷۷۹	۷۷۹۷	۲۹۸۳۳	۲۰۳۱	۴۰۵۰	۱۶۰۸۲	۸۸۳۱۶	۶۸۱۹		
هرمزگان .....	۱۵۲۷۳۹	۲۴۱۱۰	۹۳۳۷	۱۵۱۱۴	۱۵۹۲۶	۷۰۵	۵۹۶۴	۷۸۹۱	۶۴۵۴۳	۷۵۲۳		
همدان .....	۱۶۸۱۹۹	۱۰۰۶۱	۸۳۰۶	۸۸۹۳	۲۴۸۸۹	۱۹۲۴	۳۸۰۶	۱۶۲۰۶	۷۳۴۸۶	۸۶۱۰		
یزد .....	۱۴۴۷۲۸	۱۲۵۵۶	۷۶۶۷	۶۸۴۵	۲۶۳۰۸	۲۴۶۸	۳۰۲۶	۱۱۸۵۸	۶۰۳۹۲	۵۴۶۵		

۹-۳- برآورد مهاجران وارد شده طی ۱۰ سال گذشته بر حسب علت مهاجرت به تفکیک استان - ۱۳۸۵ (دنباله)

نام استان	جمع	جستجوی کار	جستجوی کار بهتر	انتقال شغلی	تحصیل	پایان تحصیل	انجام خدمت وظیفه	پایان خدمت وظیفه	پیروی از خانوار	سایر	اظهار نشده
نقاط روستایی ...	۳۱۴۸۴۳۹	۲۸۵۷۴۲	۱۴۵۲۶۱	۹۹۰۰۱	۱۳۷۹۱۸	۴۰۴۷۴	۲۱۲۸۸۷	۳۶۹۱۹۴	۱۳۸۲۸۳۴	۳۳۳۷۴۱	۱۵۱۳۸۶
آذربایجان شرقی .....	۱۳۹۶۵۰	۶۵۳۹	۴۱۴۶	۴۰۴۴	۵۹۵۱	۱۰۲۳	۲۸۶۴۰	۲۵۸۵۰	۴۴۰۸۶	۱۳۴۱۰	۵۹۶۲
آذربایجان غربی .....	۱۵۴۱۲۴	۹۲۹۳	۶۹۶۲	۳۴۰۸	۶۳۹۵	۹۱۰	۱۵۹۰۰	۲۷۹۶۹	۶۶۰۱۹	۱۰۴۸۴	۶۷۸۶
اردبیل .....	۵۷۲۹۰	۲۷۴۴	۲۳۵۱	۱۱۷۸	۲۷۹۱	۱۷۳۷	۲۱۱۵	۱۶۷۳۵	۲۰۵۹۹	۴۸۶۷	۲۱۷۳
اصفهان .....	۱۲۷۳۶۹	۱۲۵۸۳	۵۹۹۷	۴۷۰۴	۵۲۱۱	۷۹۸	۸۹۸۷	۱۲۸۷۰	۵۵۶۸۵	۱۵۹۹۸	۴۵۳۵
ایلام .....	۲۹۷۳۴	۲۴۶۵	۸۲۸	۱۳۳۰	۱۱۶۵	۹۵۲	۲۸۷۱	۵۴۶۱	۱۰۷۱۰	۲۴۰۷	۱۵۴۴
بوشهر .....	۷۱۰۹۰	۲۱۵۳۹	۵۸۶۱	۶۸۱۵	۱۸۲۲	۳۷۳	۱۲۷۹	۳۰۵۰	۲۱۷۹۴	۶۰۷۴	۲۴۸۴
تهران .....	۳۹۵۵۷۳	۵۶۹۶۰	۱۹۱۷۹	۹۱۷۷	۱۹۶۴	۳۴۹	۱۰۲۹۷	۲۲۵۱	۲۲۲۲۷۵	۵۸۷۴۹	۱۴۳۷۳
چهارمحال و بختیاری ...	۴۴۴۱۴	۳۲۲۹	۱۵۲۳	۱۱۲۹	۲۵۴۴	۶۶۲	۱۹۷۱	۷۸۸۵	۱۸۱۱۰	۴۴۸۷	۲۸۷۳
خراسان جنوبی .....	۴۹۵۲۷	۲۵۹۴	۲۰۴۲	۲۲۵۰	۵۳۶۹	۱۷۳۸	۸۹۵۷	۳۶۸۷	۱۶۳۹۱	۴۹۴۷	۱۵۵۲
خراسان رضوی .....	۲۴۴۷۱۳	۲۲۳۵۳	۱۳۸۶۷	۵۷۵۵	۹۵۵۶	۳۶۸۵	۹۷۲۹	۳۲۲۶۱	۱۱۰۵۴۱	۲۵۱۷۱	۱۱۷۹۶
خراسان شمالی .....	۵۳۴۹۵	۳۴۹۳	۲۱۰۶	۲۴۳۹	۲۹۵۹	۲۳۰۰	۲۱۱۱	۹۴۷۸	۲۱۶۵۹	۴۹۳۷	۲۰۱۲
خوزستان .....	۱۵۵۳۲۰	۱۳۱۳۶	۵۵۷۳	۵۸۶۵	۴۶۸۷	۳۶۷	۱۵۴۶۱	۱۳۰۴۰	۷۱۸۷۸	۱۴۹۴۹	۱۰۳۶۵
زنجان .....	۵۳۰۴۴	۲۵۹۳	۲۲۹۹	۱۳۱۸	۶۸۸۴	۲۰۹۱	۲۱۵۵	۱۴۰۶۹	۱۵۹۸۹	۳۲۰۲	۲۴۴۵
سمنان .....	۳۲۲۹۱	۴۱۳۳	۱۳۴۴	۸۶۰	۲۶۰۱	۲۹۹	۴۲۲۴	۱۷۵۸	۱۳۴۷۴	۲۵۱۷	۱۰۷۹
سیستان و بلوچستان ...	۸۱۹۷۲	۸۹۰۲	۳۷۲۱	۴۷۲۸	۵۷۶۷	۱۶۴	۶۶۲۰	۳۶۰	۳۳۴۰۸	۷۶۹۷	۱۰۶۰۵
فارس .....	۲۰۶۳۹۰	۲۰۳۶۲	۱۰۶۴۸	۷۸۱۶	۱۳۴۵۴	۴۶۴۳	۱۴۸۶۸	۲۳۲۶۶	۸۰۳۵۶	۱۹۱۲۹	۱۱۸۴۸
قزوین .....	۵۵۷۹۱	۵۴۴۶	۲۹۰۵	۱۱۳۴	۲۱۰۸	۳۷۶	۲۹۰۵	۶۲۶۴	۲۶۸۳۲	۵۵۳۸	۲۲۸۴
قم .....	۱۲۱۵۵	۱۵۹۶	۵۹۷	۱۲۴	۶۸	۲۴	۷۵۶	۳۶۱	۶۶۸۸	۱۳۹۲	۵۴۸
کردستان .....	۹۴۱۴۱	۵۴۰۱	۴۰۰۱	۲۸۳۶	۴۶۹۵	۱۷۸۳	۲۶۶۲	۱۰۶۱۱	۴۸۲۷۲	۸۹۲۲	۴۹۵۷
کرمان .....	۹۹۶۵۷	۱۲۶۹۳	۴۷۸۲	۳۴۲۴	۶۵۴۸	۱۴۰۶	۶۸۳۱	۵۱۵۰	۴۲۷۴۴	۸۳۰۱	۷۷۷۹
کرمانشاه .....	۸۵۱۱۵	۴۷۰۵	۳۲۳۱	۳۰۴۸	۱۸۱۱	۱۱۴۴	۱۴۹۸۳	۹۱۷۴	۳۷۰۹۶	۷۳۳۸	۲۵۸۵
کهگیلویه و بویراحمد ...	۵۲۸۸۴	۳۶۴۴	۱۶۱۳	۱۹۵۸	۲۳۷۲	۷۶۵	۱۱۷۲	۱۹۳۳	۲۹۱۶۴	۷۰۶۹	۳۱۹۴
گلستان .....	۱۲۲۳۰۳	۶۲۶۰	۴۲۰۶	۱۷۴۹	۵۱۷۲	۱۳۵۱	۴۴۵۲	۳۱۹۵۵	۵۲۰۱۲	۱۱۴۹۹	۳۶۴۷
گیلان .....	۱۸۴۳۸۰	۷۸۵۶	۸۰۷۰	۳۴۰۳	۵۵۳۰	۳۵۰۹	۵۶۷۳	۳۰۲۸۶	۸۷۲۴۶	۲۴۴۳۵	۸۳۷۲
لرستان .....	۷۵۱۱۵	۵۲۵۷	۳۱۷۲	۲۶۹۴	۳۵۷۵	۱۰۹۰	۷۸۹۵	۶۸۷۱	۳۴۸۰۹	۶۰۲۲	۳۷۳۲
مازندران .....	۲۱۳۲۴۴	۱۲۲۳۳	۱۰۴۶۱	۵۵۰۷	۶۸۲۳	۳۰۲۹	۹۵۱۴	۳۳۸۱۸	۹۸۰۹۴	۲۳۹۱۵	۹۸۵۰
مرکزی .....	۵۶۴۳۴	۵۲۰۸	۲۵۰۶	۱۱۱۱	۲۶۵۸	۷۴۳	۴۹۱۵	۱۰۴۵۰	۲۲۱۲۵	۴۵۳۴	۲۱۸۵
هرمزگان .....	۸۶۲۱۴	۱۲۳۴۹	۴۷۸۰	۵۰۴۷	۷۹۷۵	۱۱۸۱	۳۹۸۶	۴۰۷۶	۳۵۳۵۸	۶۴۲۹	۵۰۳۳
همدان .....	۶۹۹۶۴	۴۳۰۱	۲۵۸۴	۲۹۱۹	۴۱۶۳	۶۱۶	۴۵۶۸	۱۴۴۰۸	۲۶۷۱۸	۶۴۱۶	۳۲۷۰
یزد .....	۴۵۰۴۶	۵۸۷۶	۳۹۰۸	۱۲۳۰	۵۲۹۹	۱۳۶۶	۶۳۹۱	۳۸۵۰	۱۲۷۰۲	۲۹۰۸	۱۵۱۶

۱۰-۳- جمعیت ۶ ساله و بیش تر بر حسب جنس، وضع سکونت و وضع سواد به تفکیک استان - ۱۳۸۵

مرد و زن			نام استان
بی سواد	با سواد	جمع	
۹۱۳۷۹۷۳	۵۴۰۸۲۱۸۴	۶۳۹۲۰۱۵۷	کل کشور
۶۰۶۵۹۱	۲۶۸۳۱۱۲	۳۲۸۹۷۰۳	آذربایجان شرقی
۵۷۴۴۸۵	۲۰۰۹۵۶۷	۲۵۸۴۰۵۲	آذربایجان غربی
۲۲۲۷۵۸	۸۹۳۳۶۰	۱۱۱۶۱۱۸	اردبیل
۵۲۱۲۶۵	۳۶۵۹۱۲۷	۴۱۸۰۳۹۲	اصفهان
۸۹۸۵۶	۴۰۶۵۸۷	۴۹۶۴۴۳	ایلام
۱۰۷۸۹۸	۶۸۷۰۹۴	۷۹۴۹۹۲	بوشهر
۱۰۷۶۱۷۹	۱۱۲۴۹۶۹۹	۱۲۳۲۵۸۷۸	تهران
۱۳۵۰۱۸	۶۳۷۴۲۸	۷۷۲۴۴۶	چهارمحال و بختیاری
۱۰۷۲۰۴	۴۶۰۲۷۷	۵۶۷۴۸۱	خراسان جنوبی
۶۹۳۵۳۳	۴۳۲۶۵۴۰	۵۰۲۰۰۷۳	خراسان رضوی
۱۵۱۹۴۹	۵۷۶۲۷۷	۷۲۸۲۲۶	خراسان شمالی
۶۲۶۸۳۱	۳۱۹۹۰۶۳	۳۸۲۵۸۹۴	خوزستان
۱۶۰۴۸۹	۷۱۷۲۸۰	۸۷۷۷۶۹	زنجان
۶۱۴۰۱	۴۷۷۰۸۱	۵۳۸۴۸۲	سمنان
۶۴۸۵۳۹	۱۳۷۸۵۴۸	۲۰۲۷۰۸۷	سیستان و بلوچستان
۵۲۸۷۸۰	۳۴۲۷۹۵۳	۳۹۵۶۷۳۳	فارس
۱۴۸۸۳۰	۸۹۰۷۷۴	۱۰۳۹۶۰۴	قزوین
۱۳۰۲۵۱	۸۱۰۰۲۷	۹۴۰۲۷۸	قم
۲۹۴۶۴۶	۱۰۱۳۱۸۹	۱۳۰۷۸۳۵	کردستان
۴۰۷۳۷۲	۱۹۶۱۸۰۴	۲۳۶۹۱۷۶	کرمان
۳۰۷۷۱۷	۱۴۱۳۷۵۹	۱۷۲۱۴۷۶	کرمانشاه
۱۰۴۲۶۶	۴۶۲۸۵۷	۵۶۷۱۲۳	کهگیلویه و بویراحمد
۲۶۱۰۲۴	۱۱۹۵۴۱۱	۱۴۵۶۴۳۵	گلستان
۳۷۷۲۵۷	۱۸۵۵۵۷۹	۲۲۳۲۸۳۶	گیلان
۲۹۴۸۱۹	۱۲۶۴۲۴۴	۱۵۵۹۰۶۳	لرستان
۴۰۴۰۹۳	۲۲۹۱۲۱۶	۲۶۹۵۳۰۹	مازندران
۱۹۹۲۱۶	۱۰۳۸۹۲۹	۱۲۳۸۱۴۵	مرکزی
۲۱۷۸۳۹	۱۰۱۸۵۲۶	۱۲۳۶۳۶۵	هرمزگان
۲۷۱۲۹۱	۱۲۹۰۲۵۶	۱۵۶۱۵۴۷	همدان
۱۰۶۵۷۶	۷۸۶۶۲۰	۸۹۳۱۹۶	یزد



۱۰-۳- جمعیت ۶ ساله و بیش تر بر حسب جنس، وضع سکونت و وضع سواد به تفکیک استان - ۱۳۸۵ (دنباله)

زن			مرد			نام استان
بی سواد	با سواد	جمع	بی سواد	با سواد	جمع	
۶۱۷۹۱۱۲	۲۵۲۴۶۸۲۵	۳۱۴۲۵۹۳۷	۳۶۵۸۸۶۱	۲۸۸۳۵۳۵۹	۳۲۴۹۴۲۰	کل کشور .....
۳۹۲۷۳۳	۱۲۱۸۹۱۳	۱۶۱۱۶۴۶	۲۱۳۸۵۸	۱۴۶۴۱۹۹	۱۶۷۸۰۵۷	آذربایجان شرقی .....
۳۸۱۷۵۹	۸۹۲۵۸۸	۱۲۷۴۳۴۷	۱۹۲۷۲۶	۱۱۱۶۹۷۹	۱۳۰۹۷۰۵	آذربایجان غربی .....
۱۴۷۷۳۹	۴۰۸۵۵۳	۵۵۶۲۹۲	۷۵۰۱۹	۴۸۴۸۰۷	۵۵۹۸۲۶	اردبیل .....
۳۲۱۴۵۵	۱۷۱۸۰۵۰	۲۰۳۹۵۰۵	۱۹۹۸۱۰	۱۹۴۱۰۷۷	۲۱۴۰۸۸۷	اصفهان .....
۵۵۵۷۷	۱۸۷۷۰۴	۲۴۳۲۸۱	۳۴۲۷۹	۲۱۸۸۸۳	۲۵۳۱۶۲	ایلام .....
۶۶۸۴۷	۳۰۶۹۲۳	۳۷۳۷۷۰	۴۱۰۵۱	۳۸۰۱۷۱	۴۲۱۲۲۲	بوشهر .....
۶۶۷۸۶۳	۵۳۱۹۳۷۰	۵۹۸۷۲۳۳	۴۰۸۳۱۶	۵۹۳۰۳۲۹	۶۳۳۸۶۴۵	تهران .....
۸۸۴۰۷	۲۹۶۰۲۶	۳۸۴۴۳۳	۴۶۶۱۱	۳۴۱۴۰۲	۳۸۸۰۱۳	چهارمحال و بختیاری .....
۶۶۸۰۷	۲۱۳۸۵۵	۲۸۰۶۶۲	۴۰۳۹۷	۲۴۶۴۲۲	۲۸۶۸۱۹	خراسان جنوبی .....
۴۳۵۹۲۴	۲۰۶۸۳۱۹	۲۵۰۴۲۴۳	۲۵۷۶۰۹	۲۲۵۸۲۲۱	۲۵۱۵۸۳۰	خراسان رضوی .....
۹۷۶۹۹	۲۷۱۵۱۴	۳۶۹۲۱۳	۵۴۲۵۰	۳۰۴۷۶۳	۳۵۹۰۱۳	خراسان شمالی .....
۳۹۳۵۱۹	۱۴۷۷۹۷۸	۱۸۷۱۴۹۷	۲۳۳۳۱۲	۱۷۲۱۰۸۵	۱۹۵۴۳۹۷	خوزستان .....
۱۰۳۸۲۳	۳۳۶۸۶۱	۴۴۰۶۸۴	۵۶۶۶۶	۳۸۰۴۱۹	۴۳۷۰۸۵	زنجان .....
۳۷۶۷۳	۲۲۴۵۰۰	۲۶۲۱۷۳	۲۳۷۲۸	۲۵۲۵۸۱	۲۷۶۳۰۹	سمنان .....
۳۸۵۴۲۵	۶۱۳۱۰۶	۹۹۸۵۳۱	۲۶۳۱۱۴	۷۶۵۴۴۲	۱۰۲۸۵۵۶	سیستان و بلوچستان .....
۳۲۵۸۰۰	۱۶۲۱۵۱۴	۱۹۴۷۳۱۴	۲۰۲۹۸۰	۱۸۰۶۴۳۹	۲۰۰۹۴۱۹	فارس .....
۹۴۱۵۱	۴۱۴۹۳۸	۵۰۹۰۸۹	۵۴۶۷۹	۴۷۵۸۳۶	۵۳۰۵۱۵	قزوین .....
۸۲۶۸۶	۳۷۵۳۳۹	۴۵۸۰۲۵	۴۷۵۶۵	۴۳۴۶۸۸	۴۸۲۲۵۳	قم .....
۱۹۲۸۹۱	۴۵۳۰۹۶	۶۴۵۹۸۷	۱۰۱۷۵۵	۵۶۰۰۹۳	۶۶۱۸۴۸	کردستان .....
۲۳۳۳۴۹	۹۲۶۷۴۲	۱۱۶۰۰۹۱	۱۷۴۰۲۳	۱۰۳۵۰۶۲	۱۲۰۹۰۸۵	کرمان .....
۱۹۵۷۱۷	۶۴۹۹۳۱	۸۴۵۶۴۸	۱۱۲۰۰۰	۷۶۳۸۲۸	۸۷۵۸۲۸	کرمانشاه .....
۶۷۴۹۶	۲۱۳۱۲۸	۲۸۰۶۲۴	۳۶۷۷۰	۲۴۹۷۲۹	۲۸۶۴۹۹	کهگیلویه و بویراحمد .....
۱۷۱۳۳۱	۵۶۳۲۳۶	۷۳۴۵۶۷	۸۹۶۹۳	۶۳۲۱۷۵	۷۲۱۸۶۸	گلستان .....
۲۳۹۵۵۷	۸۸۲۹۰۱	۱۱۲۲۴۵۸	۱۳۷۷۰۰	۹۷۲۶۷۸	۱۱۱۰۳۷۸	گیلان .....
۱۸۳۱۶۶	۵۸۳۳۵۷	۷۶۶۵۲۳	۱۱۱۶۵۳	۶۸۰۸۸۷	۷۹۲۵۴۰	لرستان .....
۲۵۵۳۰۵	۱۰۸۹۰۵۷	۱۳۴۴۳۶۲	۱۴۸۷۸۸	۱۲۰۲۱۵۹	۱۳۵۰۹۴۷	مازندران .....
۱۲۷۴۳۹	۴۸۶۲۱۹	۶۱۳۶۵۸	۷۱۷۷۷	۵۵۲۷۱۰	۶۲۴۴۸۷	مرکزی .....
۱۲۹۰۸۲	۴۶۷۴۳۰	۵۹۶۵۱۲	۸۸۷۵۷	۵۵۱۰۹۶	۶۳۹۸۵۳	هرمزگان .....
۱۷۳۶۵۲	۶۰۴۰۷۸	۷۷۷۷۳۰	۹۷۶۳۹	۶۸۶۱۷۸	۷۸۳۸۱۷	همدان .....
۶۴۲۴۰	۳۶۱۵۹۹	۴۲۵۸۳۹	۴۲۳۳۶	۴۲۵۰۲۱	۴۶۷۳۵۷	یزد .....





۱۰-۳- جمعیت ۶ ساله و بیش تر بر حسب جنس، وضع سکونت و وضع سواد به تفکیک استان - ۱۳۸۵ (دنباله)

مرد و زن			نام استان
بی سواد	با سواد	جمع	
۴۸۶۷۳۰۱	۳۹۰۹۶۱۶۵	۴۳۹۶۳۴۶۶	نقاط شهری .....
۳۱۹۴۴۲	۱۸۸۵۱۰۹	۲۲۰۴۵۵۱	آذربایجان شرقی .....
۲۵۶۴۲۷	۱۳۰۴۸۸۴	۱۵۶۱۳۱۱	آذربایجان غربی .....
۹۷۲۹۷	۵۵۳۸۰۶	۶۵۱۱۰۳	اردبیل .....
۳۷۶۰۴۷	۳۱۰۹۲۴۴	۳۴۸۵۲۹۱	اصفهان .....
۳۹۷۹۷	۲۶۰۸۹۸	۳۰۰۶۹۵	ایلام .....
۵۸۱۰۲	۴۵۹۲۷۰	۵۱۷۳۷۲	بوشهر .....
۸۸۹۷۶۳	۱۰۳۸۹۶۳۴	۱۱۲۷۹۳۹۷	تهران .....
۵۰۳۹۵	۳۵۱۶۵۵	۴۰۲۰۵۰	چهارمحال و بختیاری .....
۳۰۳۵۸	۲۶۰۸۳۶	۲۹۱۱۹۴	خراسان جنوبی .....
۳۳۰۳۴۵	۳۱۰۴۷۶۵	۳۴۳۵۱۱۰	خراسان رضوی .....
۴۴۹۴۹	۳۰۹۶۱۹	۳۵۴۵۶۸	خراسان شمالی .....
۳۰۴۱۷۲	۲۲۸۹۵۸۲	۲۵۹۳۷۵۴	خوزستان .....
۶۵۹۰۱	۴۴۵۲۹۹	۵۱۱۲۰۰	زنجان .....
۳۲۸۰۲	۳۶۹۹۲۸	۴۰۲۷۳۰	سمنان .....
۲۳۸۹۳۶	۷۷۲۳۶۲	۱۰۱۱۲۹۸	سیستان و بلوچستان .....
۲۴۱۷۹۲	۲۱۹۱۹۹۶	۲۴۳۳۷۸۸	فارس .....
۷۳۵۱۸	۶۳۴۳۰۶	۷۰۷۸۲۴	قزوین .....
۱۱۴۲۲۸	۷۶۸۲۴۴	۸۸۲۴۷۲	قم .....
۱۳۵۹۱۷	۶۴۳۸۱۵	۷۷۹۷۳۲	کردستان .....
۱۵۸۲۶۱	۱۲۳۵۶۶۸	۱۳۹۳۹۲۹	کرمان .....
۱۶۳۳۷۸	۹۸۹۰۳۰	۱۱۵۲۴۰۸	کرمانشاه .....
۲۸۱۶۷	۲۴۳۵۵۴	۲۷۱۷۲۱	کهگیلویه و بویراحمد .....
۸۶۱۳۹	۶۳۵۴۴۰	۷۲۱۵۷۹	گلستان .....
۱۱۶۱۷۰	۱۰۸۵۲۰۹	۱۲۰۱۳۷۹	گیلان .....
۱۳۲۳۳۵	۷۹۹۱۰۵	۹۳۱۴۴۰	لرستان .....
۱۴۲۶۷۴	۱۲۹۰۱۴۴	۱۴۳۲۸۱۸	مازندران .....
۹۳۸۹۹	۷۵۷۴۷۹	۸۵۱۳۷۸	مرکزی .....
۶۰۱۲۶	۵۲۶۸۷۷	۵۸۷۰۰۳	هرمزگان .....
۱۱۶۶۹۲	۷۸۷۱۳۸	۹۰۳۸۳۰	همدان .....
۶۹۲۷۲	۶۴۱۲۶۹	۷۱۰۵۴۱	یزد .....



۱-۳- جمعیت ۶ ساله و بیش تر بر حسب جنس، وضع سکونت و وضع سواد به تفکیک استان - ۱۳۸۵ (دنباله)

زن			مرد			نام استان
بی سواد	با سواد	جمع	بی سواد	با سواد	جمع	
۳۱۱۹۶۰۲	۱۸۴۷۱۳۳۴	۲۱۵۹۰۹۳۶	۱۷۴۷۶۹۹	۲۰۶۲۴۸۳۱	۲۲۳۷۲۵۳۰	نقاط شهری .....
۲۱۲۲۷۳	۸۷۰۶۳۸	۱۰۸۲۹۱۱	۱۰۷۱۶۹	۱۰۱۴۴۷۱	۱۱۲۱۶۴۰	آذربایجان شرقی .....
۱۷۴۵۱۸	۵۹۷۲۰۵	۷۷۱۷۲۳	۸۱۹۰۹	۷۰۷۶۷۹	۷۸۹۵۸۸	آذربایجان غربی .....
۶۶۶۰۲	۲۵۶۳۰۳	۳۲۲۹۰۵	۳۰۶۹۵	۲۹۷۵۰۳	۳۲۸۱۹۸	اردبیل .....
۲۳۴۵۰۷	۱۴۹۹۷۲۹	۱۷۰۴۲۳۶	۱۴۱۵۴۰	۱۶۳۹۵۱۵	۱۷۸۱۰۵۵	اصفهان .....
۲۵۳۹۷	۱۲۲۴۲۸	۱۴۷۸۲۵	۱۴۴۰۰	۱۳۸۴۷۰	۱۵۲۸۷۰	ایلام .....
۳۵۸۴۵	۲۱۱۷۱۹	۲۴۷۵۶۴	۲۲۲۵۷	۲۴۷۵۵۱	۲۶۹۸۰۸	بوشهر .....
۵۶۳۴۲۴	۴۹۳۸۴۷۱	۵۵۰۱۸۹۵	۳۲۶۳۳۹	۵۴۵۱۱۶۳	۵۷۷۷۵۰۲	تهران .....
۳۳۹۵۶	۱۶۵۸۸۵	۱۹۹۸۴۱	۱۶۴۳۹	۱۸۵۷۷۰	۲۰۲۲۰۹	چهارمحال و بختیاری .....
۱۹۶۹۰	۱۲۳۹۸۹	۱۴۳۶۷۹	۱۰۶۶۸	۱۳۶۸۴۷	۱۴۷۵۱۵	خراسان جنوبی .....
۲۱۳۲۱۳	۱۴۹۴۱۸۳	۱۷۰۷۳۹۶	۱۱۷۱۳۲	۱۶۱۰۵۸۲	۱۷۲۷۷۱۴	خراسان رضوی .....
۲۹۴۷۷	۱۴۷۵۷۶	۱۷۷۰۵۳	۱۵۴۷۲	۱۶۲۰۴۳	۱۷۷۵۱۵	خراسان شمالی .....
۱۹۴۲۰۳	۱۰۷۷۵۲۰	۱۲۷۱۷۲۳	۱۰۹۹۶۹	۱۲۱۲۰۶۲	۱۳۲۲۰۳۱	خوزستان .....
۴۳۷۴۰	۲۰۹۷۸۷	۲۵۳۵۲۷	۲۲۱۶۱	۲۳۵۵۱۲	۲۵۷۶۷۳	زنجان .....
۲۰۶۵۰	۱۷۶۲۳۱	۱۹۶۸۸۱	۱۲۱۵۲	۱۹۳۶۹۷	۲۰۵۸۴۹	سمنان .....
۱۴۲۳۷۸	۳۴۸۶۶۹	۴۹۱۰۴۷	۹۶۵۵۸	۴۲۳۶۹۳	۵۲۰۲۵۱	سیستان و بلوچستان .....
۱۵۰۳۱۲	۱۰۴۸۰۸۳	۱۱۹۸۳۹۵	۹۱۴۸۰	۱۱۴۳۹۱۳	۱۲۳۵۳۹۳	فارس .....
۴۸۱۲۲	۲۹۸۳۵۵	۳۴۶۴۷۷	۲۵۳۹۶	۳۳۵۹۵۱	۳۶۱۳۴۷	قزوین .....
۷۳۳۶۳	۲۵۸۰۰۰	۴۳۱۳۶۳	۴۰۸۶۵	۴۱۰۲۴۴	۴۵۱۱۰۹	قم .....
۹۱۵۱۸	۲۹۲۷۹۵	۳۸۴۳۱۳	۴۴۳۹۹	۳۵۱۰۲۰	۳۹۵۴۱۹	کردستان .....
۹۲۵۳۲	۵۸۷۶۸۹	۶۸۰۲۲۱	۶۵۷۲۹	۶۴۷۹۷۹	۷۱۳۷۰۸	کرمان .....
۱۰۵۰۸۲	۴۶۵۱۹۰	۵۷۰۲۷۲	۵۸۲۹۶	۵۲۳۸۴۰	۵۸۲۱۳۶	کرمانشاه .....
۱۹۳۷۸	۱۱۳۲۱۷	۱۳۲۵۹۵	۸۷۸۹	۱۳۰۳۳۷	۱۳۹۱۲۶	کهگیلویه و بویراحمد .....
۵۸۲۵۹	۳۰۲۸۲۶	۳۶۱۰۸۵	۲۷۸۸۰	۳۳۲۶۱۴	۳۶۰۴۹۴	گلستان .....
۷۷۰۵۹	۵۲۴۱۷۷	۶۰۱۲۳۶	۳۹۱۱۱	۵۶۱۰۳۲	۶۰۰۱۴۳	گیلان .....
۸۴۴۱۷	۳۷۷۸۵۶	۴۶۲۲۷۳	۴۷۹۱۸	۴۲۱۲۴۹	۴۶۹۱۶۷	لرستان .....
۹۲۴۸۶	۶۲۱۱۸۰	۷۱۳۶۶۶	۵۰۱۸۸	۶۶۸۹۶۴	۷۱۹۱۵۲	مازندران .....
۶۱۷۶۱	۲۵۸۲۶۵	۴۲۰۰۲۶	۳۲۱۳۸	۳۹۹۲۱۴	۴۳۱۳۵۲	مرکزی .....
۳۵۶۳۳	۲۴۱۷۴۸	۲۷۷۲۸۱	۲۴۴۹۳	۲۸۵۱۲۹	۳۰۹۶۲۲	هرمزگان .....
۷۶۹۸۲	۳۷۳۱۵۱	۴۵۰۱۳۳	۳۹۷۱۰	۴۱۳۹۸۷	۴۵۳۶۹۷	همدان .....
۴۲۸۲۵	۲۹۸۴۶۹	۳۴۱۲۹۴	۲۶۴۴۷	۳۴۲۸۰۰	۳۶۹۲۴۷	یزد .....



۱۰-۳- جمعیت ۶ ساله و بیش تر بر حسب جنس، وضع سکونت و وضع سواد به تفکیک استان - ۱۳۸۵ (دنباله)

مرد و زن			نام استان
بی سواد	با سواد	جمع	
۴۹۲۶۰۶۶	۱۴۹۳۱۹۴۳	۱۹۸۶۵۰۰۹	نقاط روستایی .....
۲۸۷۱۰۴	۷۹۷۹۶۶	۱۰۸۵۰۷۰	آذربایجان شرقی .....
۳۱۸۰۵۸	۷۰۴۶۸۳	۱۰۲۲۷۴۱	آذربایجان غربی .....
۱۲۵۲۹۶	۳۳۹۴۰۹	۴۶۴۷۰۵	اردبیل .....
۱۴۴۴۶۲	۵۴۹۲۴۵	۶۹۳۷۰۷	اصفهان .....
۴۸۱۷۵	۱۴۴۱۲۰	۱۹۲۲۹۵	ایلام .....
۴۷۸۴۸	۲۲۴۹۶۷	۲۷۲۸۱۵	بوشهر .....
۱۸۶۳۹۶	۸۶۰۰۳۹	۱۰۴۶۴۳۵	تهران .....
۸۴۲۵۴	۲۸۵۲۸۴	۳۶۹۵۳۸	چهارمحال و بختیاری .....
۷۵۹۷۸	۱۹۹۰۵۹	۲۷۵۰۳۷	خراسان جنوبی .....
۳۶۲۴۵۰	۱۲۲۱۴۹۴	۱۵۸۳۹۴۴	خراسان رضوی .....
۱۰۵۱۸۱	۲۶۴۴۰۰	۳۶۹۵۸۱	خراسان شمالی .....
۳۱۴۱۸۵	۹۰۳۱۸۱	۱۲۱۷۳۶۶	خوزستان .....
۹۴۵۸۸	۲۷۱۹۸۱	۳۶۶۵۶۹	زنجان .....
۲۸۵۹۹	۱۰۷۱۵۳	۱۳۵۷۵۲	سمنان .....
۴۰۶۰۷۸	۶۰۴۶۲۵	۱۰۱۰۷۰۳	سیستان و بلوچستان .....
۲۷۵۴۴۸	۱۲۱۷۹۳۸	۱۴۹۳۳۸۶	فارس .....
۷۵۳۰۴	۲۵۶۴۵۸	۳۳۱۷۶۲	قزوین .....
۱۶۰۲۳	۴۱۷۷۹	۵۷۸۰۲	قم .....
۱۵۸۷۲۹	۳۶۹۳۷۴	۵۲۸۱۰۳	کردستان .....
۲۴۵۵۲۳	۷۲۰۶۱۳	۹۶۶۱۳۶	کرمان .....
۱۴۱۴۳۷	۴۲۲۹۱۶	۵۶۴۳۵۳	کرمانشاه .....
۷۵۲۸۱	۲۱۸۰۷۴	۲۹۳۳۵۵	کهگیلویه و بویراحمد .....
۱۷۴۰۹۴	۵۵۸۶۹۵	۷۳۲۷۸۹	گلستان .....
۲۶۱۰۸۲	۷۷۰۳۷۰	۱۰۳۱۴۵۲	گیلان .....
۱۵۹۶۲۸	۴۶۳۷۱۳	۶۲۳۳۴۱	لرستان .....
۲۶۱۳۹۸	۱۰۰۱۰۴۶	۱۲۶۲۴۴۴	مازندران .....
۱۰۵۳۱۷	۲۸۱۴۵۰	۳۸۶۷۶۷	مرکزی .....
۱۵۷۰۰۰	۴۹۰۸۲۱	۶۴۷۸۲۱	هرمزگان .....
۱۵۳۸۶۶	۵۰۲۷۳۹	۶۵۶۶۰۵	همدان .....
۳۷۲۸۴	۱۴۵۳۵۱	۱۸۲۶۳۵	یزد .....



۱۰-۳- جمعیت ۶ ساله و بیش تر بر حسب جنس، وضع سکونت و وضع سواد به تفکیک استان - ۱۳۸۵ (دنباله)

زن			مرد			نام استان
بی سواد	با سواد	جمع	بی سواد	با سواد	جمع	
۳۰۳۴۱۱۶	۶۷۵۵۵۹۵	۹۷۸۹۷۱۱	۱۸۹۱۹۵۰	۸۱۸۳۳۴۸	۱۰۰۷۵۲۹۸	نقاط روستایی .....
۱۸۰۴۳۵	۳۴۸۲۵۶	۵۲۸۶۹۱	۱۰۶۶۶۹	۴۴۹۷۱۰	۵۵۶۳۷۹	آذربایجان شرقی .....
۲۰۷۲۴۱	۲۹۵۳۸۳	۵۰۲۶۲۴	۱۱۰۸۱۷	۴۰۹۳۰۰	۵۲۰۱۱۷	آذربایجان غربی .....
۸۱۰۴۵	۱۵۲۱۹۵	۲۳۳۲۴۰	۴۴۲۵۱	۱۸۷۲۱۴	۲۳۱۴۶۵	اردبیل .....
۸۶۵۰۷	۲۴۸۰۳۷	۳۳۴۵۴۴	۵۷۹۵۵	۳۰۱۲۰۸	۳۵۹۱۶۳	اصفهان .....
۲۹۱۱۵	۶۴۴۲۰	۹۳۷۳۵	۱۹۰۶۰	۷۹۵۰۰	۹۸۵۶۰	ایلام .....
۲۹۸۱۸	۹۳۹۶۸	۱۲۳۷۸۶	۱۸۰۳۰	۱۳۰۹۹۹	۱۴۹۰۲۹	بوشهر .....
۱۰۴۴۳۹	۳۸۰۸۹۸	۴۸۵۳۳۷	۸۱۹۵۷	۴۷۹۱۴۱	۵۶۱۰۹۸	تهران .....
۵۴۲۳۶	۱۲۹۸۹۲	۱۸۴۱۲۸	۳۰۰۱۸	۱۵۵۳۹۲	۱۸۵۴۱۰	چهارمحال و بختیاری .....
۴۶۶۷۲	۸۹۶۹۵	۱۳۶۳۶۷	۲۹۳۰۶	۱۰۹۳۶۴	۱۳۸۶۷۰	خراسان جنوبی .....
۲۲۲۳۲۷	۵۷۴۰۱۴	۷۹۶۳۴۱	۱۴۰۱۲۳	۶۴۷۴۸۰	۷۸۷۶۰۳	خراسان رضوی .....
۶۷۱۹۳	۱۲۲۹۱۲	۱۹۰۱۰۵	۳۷۹۸۸	۱۴۱۴۸۸	۱۷۹۴۷۶	خراسان شمالی .....
۱۹۴۶۳۹	۳۹۸۰۷۵	۵۹۲۷۱۴	۱۱۹۵۴۶	۵۰۵۱۰۶	۶۲۴۶۵۲	خوزستان .....
۶۰۰۸۳	۱۲۷۰۷۴	۱۸۷۱۵۷	۳۴۵۰۵	۱۴۴۹۰۷	۱۷۹۴۱۲	زنجان .....
۱۷۰۲۳	۴۸۲۶۹	۶۵۲۹۲	۱۱۵۷۶	۵۸۸۸۴	۷۰۴۶۰	سمنان .....
۲۴۱۱۶۲	۲۶۳۷۰۴	۵۰۴۸۶۶	۱۶۴۹۱۶	۳۴۰۹۲۱	۵۰۵۸۳۷	سیستان و بلوچستان .....
۱۶۸۴۸۲	۵۶۵۶۰۴	۷۳۴۰۸۶	۱۰۶۹۶۶	۶۵۲۳۳۴	۷۵۹۳۰۰	فارس .....
۴۶۰۲۵	۱۱۶۵۷۹	۱۶۲۶۰۴	۲۹۲۷۹	۱۳۹۸۷۹	۱۶۹۱۵۸	قزوین .....
۹۳۲۳	۱۷۳۳۹	۲۶۶۶۲	۶۷۰۰	۲۴۴۴۰	۳۱۱۴۰	قم .....
۱۰۱۳۷۳	۱۶۰۳۰۱	۲۶۱۶۷۴	۵۷۳۵۶	۲۰۹۰۷۳	۲۶۶۴۲۹	کردستان .....
۱۳۸۷۹۳	۳۳۶۵۱۹	۴۷۵۳۱۲	۱۰۶۷۳۰	۳۸۴۰۹۴	۴۹۰۸۲۴	کرمان .....
۸۸۹۵۱	۱۸۴۱۹۱	۲۷۳۱۴۲	۵۲۴۸۶	۲۳۸۷۲۵	۲۹۱۲۱۱	کرمانشاه .....
۴۷۶۵۱	۹۹۳۷۱	۱۴۷۰۲۲	۲۷۶۳۰	۱۱۸۷۰۳	۱۴۶۳۳۳	کهگیلویه و بویراحمد .....
۱۱۲۵۹۹	۲۵۹۸۹۲	۳۷۲۴۹۱	۶۱۴۹۵	۲۹۸۸۰۳	۳۶۰۲۹۸	گلستان .....
۱۶۲۴۹۵	۳۵۸۷۲۴	۵۲۱۲۱۹	۹۸۵۸۷	۴۱۱۶۴۶	۵۱۰۲۳۳	گیلان .....
۹۷۲۴۱	۲۰۴۹۲۷	۳۰۲۱۶۸	۶۲۳۸۷	۲۵۸۷۸۶	۳۲۱۱۷۳	لرستان .....
۱۶۲۸۱۰	۴۶۷۸۶۸	۶۳۰۶۷۸	۹۸۵۸۸	۵۳۳۱۷۸	۶۳۱۷۶۶	مازندران .....
۶۵۶۷۸	۱۲۷۹۵۴	۱۹۳۶۳۲	۳۹۶۳۹	۱۵۳۴۹۶	۱۹۳۱۳۵	مرکزی .....
۹۳۱۰۷	۲۲۵۳۹۱	۳۱۸۴۹۸	۶۳۸۹۳	۲۶۵۴۳۰	۳۲۹۳۲۳	هرمزگان .....
۹۶۲۴۸	۲۳۰۸۱۳	۳۲۷۰۶۱	۵۷۶۱۸	۲۷۱۹۲۶	۳۲۹۵۴۴	همدان .....
۲۱۴۰۵	۶۳۱۳۰	۸۴۵۳۵	۱۵۸۷۹	۸۲۲۲۱	۹۸۱۰۰	یزد .....



۱۰-۳- جمعیت ۶ ساله و بیش تر بر حسب جنس، وضع سکونت و وضع سواد به تفکیک استان - ۱۳۸۵ (دنباله)

مرد و زن			نام استان
بی سواد	با سواد	جمع	
۴۴۶۰۶	۴۷۰۷۶	۹۱۶۸۲	غیر ساکن .....
۴۵	۳۷	۸۲	آذربایجان شرقی .....
.	.	.	آذربایجان غربی .....
۱۶۵	۱۴۵	۳۱۰	اردبیل .....
۷۵۶	۶۳۸	۱۳۹۴	اصفهان .....
۱۸۸۴	۱۵۶۹	۳۴۵۳	ایلام .....
۱۹۴۸	۲۸۵۷	۴۸۰۵	بوشهر .....
۲۰	۲۶	۴۶	تهران .....
۳۶۹	۴۸۹	۸۵۸	چهارمحال و بختیاری .....
۸۶۸	۳۸۲	۱۲۵۰	خراسان جنوبی .....
۷۳۸	۲۸۱	۱۰۱۹	خراسان رضوی .....
۱۸۱۹	۲۲۵۸	۴۰۷۷	خراسان شمالی .....
۸۴۷۴	۶۳۰۰	۱۴۷۷۴	خوزستان .....
.	.	.	زنجان .....
.	.	.	سمنان .....
۳۵۲۵	۱۵۶۱	۵۰۸۶	سیستان و بلوچستان .....
۱۱۵۴۰	۱۸۰۱۹	۲۹۵۵۹	فارس .....
۸	۱۰	۱۸	قزوین .....
.	۴	۴	قم .....
.	.	.	کردستان .....
۳۵۸۸	۵۵۲۳	۹۱۱۱	کرمان .....
۲۹۰۲	۱۸۱۳	۴۷۱۵	کرمانشاه .....
۸۱۸	۱۲۲۹	۲۰۴۷	کهگیلویه و بویراحمد .....
۷۹۱	۱۲۷۶	۲۰۶۷	گلستان .....
۵	.	۵	گیلان .....
۲۸۵۶	۱۴۲۶	۴۲۸۲	لرستان .....
۲۱	۲۶	۴۷	مازندران .....
.	.	.	مرکزی .....
۷۱۳	۸۲۸	۱۵۴۱	هرمزگان .....
۷۳۳	۳۷۹	۱۱۱۲	همدان .....
۲۰	.	۲۰	یزد .....



۱۰-۳- جمعیت ۶ ساله و بیش تر بر حسب جنس، وضع سکونت و وضع سواد به تفکیک استان - ۱۳۸۵ (دنباله)

زن			مرد			نام استان
بی سواد	با سواد	جمع	بی سواد	با سواد	جمع	
۲۵۳۹۴	۱۹۸۹۶	۴۵۲۹۰	۱۹۳۱۲	۲۷۱۸۰	۴۶۳۹۲	غیر ساکن .....
۲۵	۱۹	۴۴	۲۰	۱۸	۳۸	آذربایجان شرقی .....
.	.	.	.	.	.	آذربایجان غربی .....
۹۲	۵۵	۱۴۷	۷۳	۹۰	۱۶۳	اردبیل .....
۴۴۱	۲۸۴	۷۲۵	۳۱۵	۳۵۴	۶۶۹	اصفهان .....
۱۰۶۵	۶۵۶	۱۷۲۱	۸۱۹	۹۱۳	۱۷۳۲	ایلام .....
۱۱۸۴	۱۲۳۶	۲۴۲۰	۷۶۴	۱۶۲۱	۲۳۸۵	بوشهر .....
.	۱	۱	۲۰	۲۵	۴۵	تهران .....
۲۱۵	۲۴۹	۴۶۴	۱۵۴	۲۴۰	۳۹۴	چهارمحال و بختیاری .....
۴۴۵	۱۷۱	۶۱۶	۴۲۳	۲۱۱	۶۳۴	خراسان جنوبی .....
۳۸۴	۱۲۲	۵۰۶	۳۵۴	۱۵۹	۵۱۳	خراسان رضوی .....
۱۰۲۹	۱۰۲۶	۲۰۵۵	۷۹۰	۱۲۳۲	۲۰۲۲	خراسان شمالی .....
۴۶۷۷	۲۳۸۳	۷۰۶۰	۳۷۹۷	۳۹۱۷	۷۷۱۴	خوزستان .....
.	.	.	.	.	.	زنجان .....
.	.	.	.	.	.	سمنان .....
۱۸۸۵	۷۳۳	۲۶۱۸	۱۶۴۰	۸۲۸	۲۴۶۸	سیستان و بلوچستان .....
۷۰۰۶	۷۸۲۷	۱۴۸۳۳	۴۵۳۴	۱۰۱۹۲	۱۴۷۲۶	فارس .....
۴	۴	۸	۴	۶	۱۰	قزوین .....
.	.	.	.	۴	۴	قم .....
.	.	.	.	.	.	کردستان .....
۲۰۲۴	۲۵۳۴	۴۵۵۸	۱۵۶۴	۲۹۸۹	۴۵۵۳	کرمان .....
۱۶۸۴	۵۵۰	۲۲۳۴	۱۲۱۸	۱۲۶۳	۲۴۸۱	کرمانشاه .....
۴۶۷	۵۴۰	۱۰۰۷	۳۵۱	۶۸۹	۱۰۴۰	کهگیلویه و بویراحمد .....
۴۷۳	۵۱۸	۹۹۱	۳۱۸	۷۵۸	۱۰۷۶	گلستان .....
۳	.	۳	۲	.	۲	گیلان .....
۱۵۰۸	۵۷۴	۲۰۸۲	۱۳۴۸	۸۵۲	۲۲۰۰	لرستان .....
۹	۹	۱۸	۱۲	۱۷	۲۹	مازندران .....
.	.	.	.	.	.	مرکزی .....
۳۴۲	۲۹۱	۶۳۳	۳۷۱	۵۳۷	۹۰۸	هرمزگان .....
۴۲۲	۱۱۴	۵۳۶	۳۱۱	۲۶۵	۵۷۶	همدان .....
۱۰	.	۱۰	۱۰	.	۱۰	یزد .....

۱۱-۳- برآورد جمعیت باسواد ۶ ساله و بیش تر بر حسب دوره‌های تحصیلی به تفکیک استان - ۱۳۸۵

نام استان	جمع	سوادآموزی بزرگسالان	ابتدایی	راهنمایی	متوسطه	پیش دانشگاهی	عالی	سایر دوره‌های تحصیلی، دوره تحصیلی نامشخص و اظهار نشده
کل کشور .....	۵۴۰۸۰۴۸۶	۱۶۹۲۸۱۲	۱۴۷۶۵۸۵۷	۱۲۴۷۹۰۰۹	۱۵۳۸۶۶۷۶	۱۲۸۹۹۹۶	۶۸۹۵۰۳۳	۱۵۷۱۱۰۳
آذربایجان شرقی .....	۲۶۸۳۰۱۲	۸۷۸۵۷	۸۳۴۸۷۶	۵۹۷۶۹۴	۶۹۳۶۸۱	۶۷۵۰۳	۳۲۸۲۶۰	۷۳۱۴۰
آذربایجان غربی .....	۲۰۰۹۴۸۲	۹۸۳۶۳	۶۷۳۲۹۹	۴۷۹۳۹۷	۴۷۶۴۴۱	۴۳۱۹۹	۱۹۲۸۸۵	۴۵۸۹۸
اردبیل .....	۸۹۳۲۶۷	۴۳۳۷۷	۲۷۲۹۴۳	۲۰۲۶۰۲	۲۲۸۸۸۳	۲۷۴۹۱	۹۶۲۶۶	۲۱۷۰۵
اصفهان .....	۳۶۵۹۰۳۲	۱۱۴۱۲۷	۹۴۹۴۰۱	۸۱۶۰۱۸	۱۰۸۴۱۶۱	۸۲۲۰۵	۵۱۹۸۱۱	۹۳۳۰۸
ایلام .....	۴۰۶۵۵۵	۲۳۹۹۶	۸۵۲۰۴	۸۲۴۹۷	۱۳۷۱۳۰	۱۶۲۳۷	۵۳۵۸۱	۷۹۰۹
بوشهر .....	۶۸۷۰۷۲	۲۵۸۷۶	۱۶۷۳۵۱	۱۷۰۸۷۲	۲۱۵۱۱۱	۱۸۰۴۷	۷۲۷۰۴	۱۷۱۱۲
تهران .....	۱۱۲۴۹۶۳۲	۱۹۴۲۶۱	۲۴۰۲۳۹۷	۲۳۲۷۱۷۶	۳۷۲۲۵۷۶	۲۵۹۳۹۳	۱۹۴۸۳۱۸	۳۹۵۵۱۱
چهارمحال و بختیاری .....	۶۳۷۳۷۷	۲۰۰۷۹	۱۷۶۳۰۷	۱۴۹۷۶۶	۱۷۷۸۲۵	۱۷۰۷۴	۷۵۴۰۴	۲۰۹۲۱
خراسان جنوبی .....	۴۶۰۲۶۱	۲۶۵۴۳	۱۵۸۴۰۲	۹۵۷۱۹	۱۰۲۵۳۵	۹۵۸۵	۵۳۸۰۲	۱۳۶۷۵
خراسان رضوی .....	۴۳۲۶۴۲۸	۲۰۴۰۸۱	۱۳۷۸۴۶۲	۱۰۲۲۰۴۵	۱۰۴۵۶۰۰	۸۵۸۹۴	۴۶۴۲۷۰	۱۲۶۰۸۶
خراسان شمالی .....	۵۷۶۲۴۱	۳۰۱۰۸	۱۹۵۶۸۳	۱۴۲۱۳۴	۱۳۰۹۵۴	۱۰۸۹۴	۵۲۵۵۶	۱۳۹۱۲
خوزستان .....	۳۱۹۸۹۶۷	۷۵۲۰۱	۹۱۰۶۷۰	۸۱۱۱۸۳	۹۱۳۲۹۸	۷۰۹۴۸	۳۲۹۰۹۵	۸۸۵۷۱
زنجان .....	۷۱۷۲۵۷	۳۱۲۶۹	۲۲۷۹۸۱	۱۶۳۰۵۸	۱۷۱۴۲۱	۱۷۰۴۶	۸۴۹۸۶	۲۱۴۹۶
سمنان .....	۴۷۷۰۶۲	۱۱۹۰۹	۱۲۳۱۰۲	۱۰۲۸۶۷	۱۳۹۲۳۱	۱۰۲۹۳	۸۰۰۸۰	۹۵۸۰
سیستان و بلوچستان .....	۱۳۷۸۴۰۷	۲۸۸۷۹	۵۳۸۴۴۷	۳۳۳۳۵۸	۲۹۶۸۲۶	۳۰۲۹۹	۹۴۵۷۳	۵۶۰۲۴
فارس .....	۳۴۲۷۸۰۰	۹۷۰۳۹	۸۹۰۲۳۱	۸۴۳۴۸۸	۹۹۹۹۵۶	۹۱۹۰۳	۴۱۶۵۰۶	۸۸۶۷۷
قزوین .....	۸۹۰۷۴۷	۲۵۰۷۹	۲۵۹۹۱۰	۲۲۰۲۰۱	۲۵۰۴۴۰	۱۶۶۱۵	۹۷۷۰۹	۲۰۷۹۳
قم .....	۸۱۰۰۲۰	۲۴۸۱۴	۲۴۲۲۳۹	۱۸۷۹۲۶	۲۰۰۰۳۶	۲۱۴۶۲	۱۱۰۹۴۹	۲۲۵۹۴
کردستان .....	۱۰۱۳۱۶۵	۶۰۴۲۵	۳۲۴۱۷۴	۲۵۲۰۰۲	۲۴۵۷۳۲	۲۲۹۵۰	۸۲۹۲۷	۲۴۹۵۵
کرمان .....	۱۹۶۱۷۴۵	۵۰۸۰۴	۵۰۸۰۵۴	۴۷۱۸۰۵	۵۹۲۹۲۹	۴۸۴۸۳	۲۳۶۱۱۳	۵۳۵۵۶
کرمانشاه .....	۱۴۱۳۷۱۳	۶۰۴۰۹	۳۹۰۲۳۵	۳۴۰۹۸۱	۳۹۳۹۷۸	۴۲۴۷۱	۱۴۵۲۳۷	۴۰۴۰۲
کهگیلویه و بویراحمد .....	۴۶۲۸۴۴	۱۸۷۶۵	۱۱۶۲۴۱	۱۰۰۵۵۲	۱۳۵۴۸۸	۲۱۱۵۰	۵۹۷۲۲	۱۰۹۲۶
گلستان .....	۱۱۹۵۳۷۶	۴۱۲۳۱	۳۷۸۱۰۸	۲۹۷۰۳۳	۳۱۱۰۲۵	۲۵۸۴۹	۱۱۶۹۸۸	۲۵۱۴۲
گیلان .....	۱۸۵۵۵۱۵	۵۱۵۶۵	۴۶۶۷۷۰	۴۵۶۷۶۸	۵۶۹۹۲۰	۴۱۶۲۰	۲۲۳۹۳۶	۴۴۹۳۷
لرستان .....	۱۲۶۴۱۸۸	۳۸۱۳۱	۳۲۸۱۹۶	۳۰۱۵۹۵	۳۸۵۳۳۳	۴۱۰۵۹	۱۳۳۷۵۴	۳۶۱۲۱
مازندران .....	۲۲۹۱۱۳۷	۵۵۵۲۵	۵۳۴۴۷۰	۵۴۲۲۱۴	۶۹۹۸۵۳	۶۰۷۸۲	۳۴۳۶۲۶	۵۴۶۶۷
مرکزی .....	۱۰۳۸۹۰۴	۳۴۱۸۲	۲۸۳۷۱۲	۲۳۱۲۲۷	۲۶۴۵۸۱	۲۰۳۰۳	۱۳۸۴۰۵	۶۶۴۹۵
هرمزگان .....	۱۰۱۸۴۷۲	۳۴۵۷۹	۳۲۴۷۰۰	۲۵۱۰۷۵	۲۷۸۹۶۹	۲۲۴۸۹	۸۱۲۳۳	۲۵۴۲۷
همدان .....	۱۲۹۰۱۹۴	۵۴۰۶۹	۴۰۷۱۳۹	۳۲۴۷۳۱	۳۱۱۲۹۹	۲۹۰۱۰	۱۲۷۱۲۷	۳۶۸۱۹
یزد .....	۷۸۶۶۰۲	۳۰۲۶۵	۲۱۷۱۵۵	۱۶۱۰۲۳	۲۱۱۴۶۱	۱۷۷۴۲	۱۳۴۲۱۲	۱۴۷۴۵



۱۱-۳- برآورد جمعیت باسواد ۶ ساله و بیش تر بر حسب دوره‌های تحصیلی به تفکیک استان - ۱۳۸۵ (دنباله)

نام استان	جمع	سوادآموزی بزرگسالان	ابتدایی	راهنمایی	متوسطه	پیش دانشگاهی	عالی	سایر دوره‌های تحصیلی، دوره تحصیلی نامشخص و اظهار نشده
نقاط شهری .....	۳۹۰۹۵۴۶۶	۱۰۰۲۵۸۶	۱۹۳۹۰۶۷	۱۴۴۶۷۵۰	۱۲۲۹۲۷۷۵	۹۹۲۳۵۸	۶۲۸۶۱۷۳	۱۱۳۵۷۵۷
آذربایجان شرقی .....	۱۸۸۵۰۸۵	۴۹۶۷۷	۴۸۰۲۵۳	۳۹۳۶۵۶	۵۶۰۵۲۱	۵۱۸۳۴	۲۹۶۸۰۴	۵۲۳۴۰
آذربایجان غربی .....	۱۳۰۴۸۶۵	۵۱۹۸۴	۳۴۳۶۱۲	۲۹۹۲۱۲	۳۷۲۱۹۶	۳۳۸۰۱	۱۷۳۸۵۴	۳۰۲۰۶
اردبیل .....	۵۵۳۷۵۲	۲۲۱۵۰	۱۳۵۸۲۴	۱۱۷۱۰۰	۱۶۲۴۷۵	۱۸۷۴۳	۸۴۲۴۸	۱۳۲۱۳
اصفهان .....	۳۱۰۹۱۹۸	۸۶۲۵۶	۷۵۸۰۰۷	۶۷۰۲۶۸	۹۵۳۶۹۶	۷۱۹۶۳	۴۹۲۲۷۴	۷۶۷۳۴
ایلام .....	۲۶۰۸۹۰	۱۳۵۷۳	۴۵۳۳۰	۴۸۴۹۸	۹۳۴۹۴	۱۰۲۱۸	۴۴۸۴۶	۴۹۳۱
بوشهر .....	۴۵۹۲۵۴	۱۴۱۹۰	۱۰۰۶۱۴	۱۰۹۴۵۸	۱۵۳۱۶۹	۱۳۱۶۰	۵۸۴۵۸	۱۰۲۰۵
تهران .....	۱۰۲۸۹۶۰۱	۱۷۳۲۱۵	۲۱۱۲۴۱۸	۲۰۸۴۷۱۱	۳۵۰۰۳۴۵	۲۴۴۳۹۲	۱۹۰۸۸۸۹	۳۶۵۶۳۲
چهارمحال و بختیاری .....	۳۵۱۶۴۱	۸۴۲۸	۷۸۰۰۷	۷۲۹۹۰	۱۱۰۷۶۹	۹۷۳۹	۶۱۷۲۱	۹۹۸۶
خراسان جنوبی .....	۲۶۰۸۳۱	۱۱۰۹۵	۶۶۶۶۰	۵۰۳۱۴	۷۰۹۸۷	۶۶۶۵	۴۷۲۰۰	۷۹۱۰
خراسان رضوی .....	۳۱۰۴۷۰۳	۱۲۰۶۵۶	۸۰۰۲۳۵	۷۰۳۳۳۵	۸۷۶۱۱۶	۶۹۸۱۴	۴۴۰۵۷۸	۹۳۹۶۹
خراسان شمالی .....	۳۰۹۶۰۶	۱۲۸۸۸	۷۱۷۴۱	۷۰۴۶۱	۹۳۶۹۸	۷۶۴۹	۴۶۷۱۳	۶۴۵۶
خوزستان .....	۲۲۸۹۵۲۰	۴۲۱۴۷	۵۳۲۹۷۹	۵۵۵۹۶۳	۷۳۹۶۴۹	۵۵۹۸۶	۲۹۹۶۶۳	۶۳۱۳۳
زنجان .....	۴۴۵۲۸۹	۱۶۱۵۰	۱۰۵۴۱۷	۸۹۹۸۵	۱۳۱۳۱۴	۱۳۳۸۵	۷۷۹۳۵	۱۱۱۰۴
سمنان .....	۳۶۹۹۱۳	۷۴۸۴	۸۲۶۴۴	۷۴۵۰۹	۱۱۵۲۵۱	۸۵۳۱	۷۳۹۷۰	۷۵۲۴
سیستان و بلوچستان .....	۷۷۲۳۴۹	۱۷۰۳۶	۲۴۴۸۷۶	۱۸۴۸۹۴	۱۹۴۸۷۸	۱۹۲۹۹	۸۴۳۷۳	۲۶۹۹۴
فارس .....	۲۱۹۱۹۲۸	۴۸۳۷۶	۴۶۹۱۹۰	۴۹۹۵۰۳	۷۰۹۱۲۵	۵۸۸۵۴	۳۵۰۰۵۷	۵۶۸۲۳
قزوین .....	۶۳۴۲۹۰	۱۶۵۹۷	۱۵۴۸۹۰	۱۴۴۱۶۸	۲۰۰۰۰۸	۱۳۸۹۵	۹۱۳۴۳	۱۳۳۸۹
قم .....	۷۶۸۲۳۸	۲۳۳۰۵	۲۲۲۴۷۲	۱۷۷۱۴۹	۱۹۳۴۴۸	۲۰۹۲۱	۱۰۹۵۶۶	۲۱۳۷۷
کردستان .....	۶۴۳۸۰۸	۲۹۷۹۸	۱۵۹۱۷۳	۱۵۳۳۵۱	۱۹۱۷۳۱	۱۸۲۲۳	۷۵۸۰۶	۱۵۷۲۵
کرمان .....	۱۲۳۵۶۴۰	۲۸۴۷۳	۲۵۸۶۶۳	۲۷۱۶۵۸	۴۱۴۰۱۲	۳۱۱۷۳	۲۰۱۷۸۲	۲۹۸۷۹
کرمانشاه .....	۹۸۹۰۳۳	۳۵۴۳۴	۲۲۲۲۹۶	۲۲۷۴۰۵	۳۱۰۲۰۶	۳۲۰۳۷	۱۳۱۶۷۷	۲۹۹۷۸
کهگیلویه و بویراحمد .....	۲۴۳۵۶۳	۸۱۷۲	۴۸۱۱۹	۴۶۰۵۲	۷۷۰۰۸	۱۱۷۹۳	۴۶۹۰۸	۵۵۱۰
گلستان .....	۶۳۵۴۶۴	۱۶۹۹۶	۱۴۹۱۸۵	۱۴۲۴۶۳	۱۹۸۴۴۱	۱۷۰۵۵	۹۸۲۳۶	۱۳۰۸۹
گیلان .....	۱۰۸۵۱۶۳	۲۱۵۸۲	۲۱۷۷۳۲	۲۳۱۱۶۰	۳۷۵۲۰۲	۲۶۵۹۴	۱۸۷۲۳۵	۲۵۶۵۷
لرستان .....	۷۹۹۰۵۰	۲۰۴۷۲	۱۶۶۹۳۲	۱۷۴۶۱۱	۲۷۲۷۹۹	۲۷۲۰۵	۱۱۴۷۶۷	۲۲۲۶۵
مازندران .....	۱۲۹۰۱۰۶	۲۵۳۲۴	۲۵۴۳۵۰	۲۶۰۹۲۱	۴۲۰۲۶۰	۳۵۲۳۸	۲۶۳۹۴۳	۳۰۰۶۹
مرکزی .....	۷۵۷۴۶۲	۲۱۷۹۷	۱۷۵۲۵۳	۱۵۶۵۲۶	۲۱۷۲۳۳	۱۶۹۸۷	۱۲۴۳۱۵	۴۵۳۶۲
هرمزگان .....	۵۲۶۸۷۴	۱۲۲۳۲	۱۲۳۹۳۹	۱۲۶۶۱۹	۱۷۶۵۲۵	۱۰۵۵۹	۶۴۳۱۴	۱۲۶۸۷
همدان .....	۷۸۷۰۹۵	۲۶۳۷۴	۱۹۱۱۹۶	۱۸۱۹۴۰	۲۲۹۱۳۰	۲۲۲۱۳	۱۱۴۹۵۴	۲۱۲۸۹
یزد .....	۶۴۱۲۵۶	۲۰۷۲۲	۱۶۷۰۶۱	۱۲۷۸۷۰	۱۷۹۱۰۰	۱۴۴۳۲	۱۱۹۷۴۶	۱۲۳۲۶





۱۱-۳- برآورد جمعیت باسواد ۶ ساله و بیش تر بر حسب دوره‌های تحصیلی به تفکیک استان - ۱۳۸۵ (دنباله)

نام استان	جمع	سوادآموزی بزرگسالان	ابتدایی	راهنمایی	متوسطه	پیش دانشگاهی	عالی	سایر دوره‌های تحصیلی، دوره تحصیلی نامشخص و اظهار نشده
نقاط روستایی .....	۱۴۹۳۷۹۴۴	۶۸۸۵۰۸	۵۷۹۷۴۷۷	۴۰۲۳۲۳۵	۳۰۸۹۰۴۴	۲۹۷۲۵۲	۶۰۸۱۰۲	۴۳۴۳۲۵
آذربایجان شرقی .....	۷۹۷۸۹۱	۳۸۱۸۰	۳۵۴۶۰۶	۲۰۴۰۲۷	۱۳۳۱۵۶	۱۵۶۶۷	۳۱۴۵۷	۲۰۷۹۹
آذربایجان غربی .....	۷۰۴۶۱۷	۴۶۳۸۰	۳۲۹۶۸۷	۱۸۰۱۸۵	۱۰۴۲۴۶	۹۳۹۸	۱۹۰۳۰	۱۵۶۹۲
اردبیل .....	۳۳۹۳۷۰	۲۱۲۲۴	۱۳۷۰۲۷	۸۵۴۷۲	۶۶۳۹۱	۸۷۴۷	۱۲۰۱۸	۸۴۹۱
اصفهان .....	۵۴۹۱۹۵	۲۷۸۵۷	۱۹۰۹۵۰	۱۴۵۶۴۴	۱۳۰۴۱۹	۱۰۲۳۹	۲۷۵۲۴	۱۶۵۶۳
ایلام .....	۱۴۴۰۹۶	۱۰۱۹۱	۳۹۰۰۹	۳۳۷۲۵	۴۳۴۸۶	۶۰۰۱	۸۷۳۳	۲۹۵۲
بوشهر .....	۲۲۴۹۶۱	۱۱۶۲۷	۶۴۹۴۳	۶۰۸۵۹	۶۱۶۴۹	۴۸۷۸	۱۴۱۶۲	۶۸۴۳
تهران .....	۸۶۰۰۰۵	۲۱۰۴۵	۲۸۹۹۶۹	۲۴۲۴۵۸	۲۲۲۲۲۷	۱۵۰۰۱	۳۹۴۲۷	۲۹۸۷۸
چهارمحال و بختیاری .....	۲۸۵۲۴۷	۱۱۶۴۸	۹۸۰۲۱	۷۶۶۷۳	۶۶۹۹۷	۷۳۳۰	۱۳۶۷۶	۱۰۹۰۲
خراسان جنوبی .....	۱۹۹۰۴۸	۱۵۴۳۰	۹۱۴۹۷	۴۵۳۲۱	۳۱۵۲۸	۲۹۱۹	۶۶۰۲	۵۷۵۳
خراسان رضوی .....	۱۲۲۱۴۵۴	۸۳۴۱۳	۵۷۸۰۰۹	۳۱۸۶۸۰	۱۶۹۴۷۳	۱۶۰۷۹	۲۳۶۹۰	۳۲۱۰۹
خراسان شمالی .....	۲۶۴۳۷۷	۱۷۰۴۰	۱۲۲۴۳۳	۷۱۳۱۱	۳۷۱۱۳	۳۲۳۸	۵۸۲۶	۷۴۱۷
خوزستان .....	۹۰۳۱۴۷	۳۲۵۸۵	۳۷۳۵۷۸	۲۵۴۰۹۰	۱۷۳۲۵۴	۱۴۹۴۳	۲۹۴۱۵	۲۵۲۸۲
زنجان .....	۲۷۱۹۶۹	۱۵۱۱۹	۱۲۲۵۶۴	۷۳۰۷۳	۴۰۱۰۸	۳۶۶۱	۷۰۵۱	۱۰۳۹۳
سمنان .....	۱۰۷۱۴۹	۴۴۲۶	۴۰۴۵۸	۲۸۳۵۸	۲۳۹۸۰	۱۷۶۲	۶۱۱۰	۲۰۵۷
سیستان و بلوچستان .....	۶۰۴۴۹۷	۱۱۸۲۲	۲۹۲۲۹۸	۱۴۸۳۳۲	۱۰۱۸۹۳	۱۰۹۹۶	۱۰۱۹۸	۲۸۹۵۷
فارس .....	۱۲۱۷۸۵۳	۴۸۲۸۷	۴۰۹۲۸۳	۳۴۰۵۷۹	۲۸۹۱۱۶	۳۲۸۸۷	۶۶۱۵۳	۳۱۵۴۸
قزوین .....	۲۵۶۴۴۷	۸۴۸۱	۱۰۵۰۱۴	۷۶۰۳۳	۵۰۴۳۲	۲۷۲۰	۶۳۶۶	۷۴۰۲
قم .....	۴۱۷۷۸	۱۵۱۰	۱۹۷۶۵	۱۰۷۷۷	۶۵۸۸	۵۴۱	۱۳۸۲	۱۲۱۶
کردستان .....	۳۶۹۳۵۷	۳۰۶۲۷	۱۶۵۰۰۱	۹۸۶۵۱	۵۴۰۰۲	۴۷۲۶	۷۱۲۱	۹۲۳۰
کرمان .....	۷۲۰۵۸۲	۲۲۲۲۴	۲۴۶۸۹۲	۱۹۸۹۲۸	۱۷۷۷۵۱	۱۷۲۰۷	۳۴۰۷۷	۲۳۵۰۳
کرمانشاه .....	۴۲۲۸۶۷	۲۴۸۹۸	۱۶۶۸۶۸	۱۱۳۱۹۵	۸۳۵۴۰	۱۰۴۲۲	۱۳۵۴۳	۱۰۴۰۲
کهگیلویه و بویراحمد .....	۲۱۸۰۵۳	۱۰۵۸۰	۶۷۳۴۴	۵۴۲۲۵	۵۸۳۵۰	۹۳۴۳	۱۲۸۰۵	۵۴۰۷
گلستان .....	۵۵۸۶۳۶	۲۴۱۹۳	۲۲۸۱۰۸	۱۵۴۲۸۴	۱۱۲۴۷۹	۸۷۹۳	۱۸۷۴۰	۱۲۰۳۹
گیلان .....	۷۷۰۳۵۲	۲۹۹۸۳	۲۴۹۰۳۸	۲۲۵۶۰۸	۱۹۴۷۱۷	۱۵۰۲۶	۳۶۷۰۱	۱۹۲۷۹
لرستان .....	۴۶۳۷۱۲	۱۷۶۳۸	۱۶۰۴۱۰	۱۲۶۶۳۶	۱۱۲۳۸۰	۱۳۸۳۸	۱۸۹۸۱	۱۳۸۲۹
مازندران .....	۱۰۰۱۰۰۵	۳۰۲۰۱	۲۸۰۰۹۸	۲۸۱۲۸۸	۲۷۹۵۹۳	۲۵۵۴۴	۷۹۶۸۲	۲۴۵۹۸
مرکزی .....	۲۸۱۴۴۲	۱۲۳۸۵	۱۰۸۴۵۹	۷۴۷۰۱	۴۷۳۵۸	۳۳۱۶	۱۴۰۹۰	۲۱۱۳۳
هرمزگان .....	۴۹۰۷۷۰	۲۲۳۳۱	۲۰۰۳۰۲	۱۲۴۲۵۵	۱۰۲۳۲۶	۱۱۹۲۸	۱۶۹۰۸	۱۲۷۲۰
همدان .....	۵۰۲۷۲۱	۲۷۶۴۱	۲۱۵۷۵۵	۱۴۲۷۱۴	۸۲۱۳۳	۶۷۹۵	۱۲۱۶۸	۱۵۵۱۴
یزد .....	۱۴۵۳۴۶	۹۵۴۴	۵۰۰۹۳	۳۳۱۵۳	۳۲۳۶۲	۳۳۱۰	۱۴۴۶۵	۲۴۱۹

۱۲-۳- جمعیت ۱۰ ساله و بیش تر بر حسب وضع فعالیت به تفکیک استان - ۱۳۸۵

نام استان	جمع	جمعیت فعال	
		جمع	شاغل
بیکار			
کل کشور	۵۹۵۲۲۷۴۷	۲۳۴۶۸۶۹۳	۲۰۴۷۶۳۹۵
آذربایجان شرقی	۳۰۸۳۸۸۶	۱۲۷۸۰۲۴	۱۱۵۵۲۲۲
آذربایجان غربی	۲۳۸۹۹۳۱	۹۳۹۸۹۰	۸۵۶۶۴۸
اردبیل	۱۰۳۸۹۲۴	۴۰۸۱۵۶	۳۶۱۸۰۷
اصفهان	۳۹۲۴۳۲۳	۱۵۶۹۳۲۹	۱۴۰۳۸۲۸
ایلام	۴۶۴۹۱۵	۱۸۱۹۵۰	۱۳۲۴۹۰
بوشهر	۷۴۱۱۹۰	۲۹۶۲۴۴	۲۶۷۵۴
تهران	۱۱۵۸۲۴۶۷	۴۶۹۱۳۲۵	۴۲۹۷۰۴۲
چهارمحال و بختیاری	۷۱۶۷۹۹	۲۸۵۷۳۹	۲۳۴۲۹۳
خراسان جنوبی	۵۲۱۱۸۲	۲۳۰۹۴۶	۱۹۳۳۶۲
خراسان رضوی	۴۶۳۵۴۸۷	۱۸۹۵۸۲۰	۱۷۳۹۵۰۵
خراسان شمالی	۶۶۷۸۲۴	۲۷۸۶۶۸	۲۵۶۴۸۲
خوزستان	۳۵۳۰۰۶۴	۱۲۲۹۳۴۴	۹۹۲۰۳۶
زنجان	۸۲۰۰۳۶	۳۳۳۹۸۶	۳۰۲۷۰۶
سمنان	۵۰۴۵۱۴	۱۹۲۹۱۵	۱۷۶۶۹۳
سیستان و بلوچستان	۱۷۸۰۵۶۵	۶۲۳۰۷۳	۴۲۶۶۹۴
فارس	۳۷۰۶۶۷۰	۱۳۸۰۷۹۷	۱۲۲۵۲۸۶
قزوین	۹۷۳۵۱۵	۳۶۵۰۲۴	۳۲۵۵۶۶
قم	۸۷۰۳۷۴	۳۱۷۱۵۶	۲۹۱۵۴۱
کردستان	۱۲۲۰۳۹۲	۴۹۱۹۵۵	۳۹۲۵۹۵
کرمان	۲۱۸۳۷۹۰	۸۷۵۹۶۶	۶۹۱۶۰۱
کرمانشاه	۱۶۱۳۶۴۹	۶۱۶۹۴۶	۴۷۳۶۶۰
کهگیلویه و بویراحمد	۵۲۴۷۱۷	۱۷۴۸۳۱	۱۴۰۴۹۴
گلستان	۱۳۴۹۶۲۳	۵۵۶۲۰۹	۴۸۷۳۰۴
گیلان	۲۱۰۳۱۴۷	۸۷۰۸۶۰	۷۴۰۷۲۲
لرستان	۱۴۵۳۰۱۹	۵۸۴۲۷۰	۴۱۴۳۷۷
مازندران	۲۵۳۷۲۱۳	۱۰۱۵۲۱۵	۹۰۵۰۴۴
مرکزی	۱۱۶۰۶۶۶	۴۴۱۱۵۶	۳۹۵۴۵۸
هرمزگان	۱۱۲۷۸۷۴	۴۱۸۶۰۶	۳۶۷۶۸۹
همدان	۱۴۶۳۵۸۶	۵۶۳۳۵۶	۴۹۴۲۵۰
یزد	۸۳۲۴۰۵	۳۶۰۹۳۷	۳۳۲۵۱۰



۱۲-۳- جمعیت ۱۰ ساله و بیش تر بر حسب وضع فعالیت به تفکیک استان - ۱۳۸۵

اظهار نشده	جمعیت غیر فعال					نام استان
	سایر	خانه‌دار	دارای درآمد بدون کار	محصل	جمع	
۵۱۶۱۵۸	۳۳۱۹۱۱۳	۱۶۰۵۷۴۳۷	۲۹۷۳۹۶۲	۱۳۱۱۷۳۸۶	۳۵۵۳۷۸۹۶	کل کشور .....
۳۵۷۵۴	۱۴۱۵۱۳	۸۷۰۲۷۱	۱۳۵۲۴۲	۶۲۳۰۸۲	۱۷۷۰۱۰۸	آذربایجان شرقی .....
۳۰۲۳۸	۱۲۰۰۴۲	۷۴۱۱۷۱	۷۶۱۱۱	۴۸۲۴۷۹	۱۴۱۹۸۰۳	آذربایجان غربی .....
۵۲۹۰	۶۰۵۹۷	۲۷۶۲۲۴	۴۱۶۲۰	۲۴۷۰۳۷	۶۲۵۴۷۸	اردبیل .....
۲۱۷۰۲	۱۸۷۲۴۲	۱۰۶۹۳۱۰	۲۳۵۷۲۱	۸۴۱۰۱۹	۲۳۳۳۲۹۲	اصفهان .....
۵۶۰۹	۳۲۶۱۷	۱۰۴۲۵۶	۲۰۰۵۹	۱۲۰۴۲۴	۲۷۷۳۵۶	ایلام .....
۱۰۹۱۰	۴۵۸۵۰	۱۹۲۴۵۸	۳۰۴۲۹	۱۶۵۲۹۹	۴۳۴۰۳۶	بوشهر .....
۷۴۸۳۳	۶۴۷۸۵۸	۳۰۸۴۰۴۵	۶۷۷۰۸۱	۲۴۰۷۳۲۵	۶۸۱۶۳۰۹	تهران .....
۶۲۹۶	۳۲۰۵۳	۱۸۱۸۱۸	۳۱۶۰۳	۱۷۹۲۹۰	۴۲۴۷۶۴	چهارمحال و بختیاری .....
۳۹۱۶	۲۵۰۷۰	۱۱۹۴۴۰	۲۳۳۶۱	۱۱۸۴۴۹	۲۸۶۳۲۰	خراسان جنوبی .....
۳۲۱۷۷	۲۶۳۴۸۶	۱۲۱۸۹۳۰	۲۲۹۷۴۷	۹۹۵۳۲۷	۲۷۰۷۴۹۰	خراسان رضوی .....
۸۱۸۴	۴۸۸۸۲	۱۵۸۱۰۱	۲۹۴۸۰	۱۴۴۵۰۹	۳۸۰۹۷۲	خراسان شمالی .....
۳۷۴۱۶	۲۵۶۹۷۴	۹۷۱۱۱۱	۱۵۰۷۹۱	۸۸۴۴۲۸	۲۲۶۳۳۰۴	خوزستان .....
۶۶۶۴	۴۳۲۱۷	۲۱۱۵۴۱	۳۶۸۸۳	۱۸۷۷۴۵	۴۷۹۳۸۶	زنجان .....
۳۲۶۶	۲۰۴۳۴	۱۳۵۱۹۱	۳۳۶۰۱	۱۱۹۱۰۷	۳۰۸۳۳۳	سمنان .....
۴۲۸۳۰	۱۵۱۰۱۲	۴۸۹۹۵۵	۶۴۶۶۴	۴۰۹۰۳۱	۱۱۱۴۶۶۲	سیستان و بلوچستان .....
۵۱۶۲۰	۲۸۲۱۵۳	۹۶۵۱۰۸	۱۶۳۹۶۳	۸۶۳۰۲۹	۲۲۷۴۲۵۳	فارس .....
۶۲۳۳	۵۵۵۶۲	۲۸۳۲۷۱	۵۲۹۲۳	۲۱۰۵۰۲	۶۰۲۲۵۸	قزوین .....
۴۳۹۶	۵۱۹۶۲	۲۴۸۰۴۴	۳۲۰۱۷	۲۱۶۷۹۹	۵۴۸۸۲۲	قم .....
۸۰۷۰	۴۹۵۵۱	۳۶۹۱۱۶	۴۴۸۲۸	۲۵۶۸۷۲	۷۲۰۳۶۷	کردستان .....
۱۹۲۲۶	۱۳۱۴۴۷	۵۲۶۷۶۲	۱۰۸۶۸۸	۵۲۱۷۰۱	۱۲۸۸۵۹۸	کرمان .....
۸۶۰۶	۸۹۵۹۰	۴۵۴۱۰۴	۸۰۴۲۱	۳۶۳۹۸۲	۹۸۸۰۹۷	کرمانشاه .....
۶۱۲۴	۴۱۴۶۱	۱۲۳۸۵۵	۲۲۷۸۵	۱۵۵۶۶۱	۳۴۳۷۶۲	کهگیلویه و بویراحمد .....
۵۹۰۶	۸۲۵۶۳	۳۶۵۰۹۵	۶۱۴۰۴	۲۷۸۴۴۶	۷۸۷۵۰۸	گلستان .....
۱۲۲۶۹	۱۱۴۰۴۶	۵۴۹۰۳۶	۱۵۵۱۶۱	۴۰۱۷۷۵	۱۲۲۰۰۱۸	گیلان .....
۱۰۷۲۱	۵۰۱۳۷	۳۷۰۸۶۰	۷۵۳۶۱	۳۶۱۶۷۰	۸۵۸۰۲۸	لرستان .....
۱۷۴۴۱	۱۳۱۶۰۷	۷۲۱۹۸۵	۱۲۶۵۲۷	۵۲۴۴۳۸	۱۵۰۴۵۵۷	مازندران .....
۱۳۳۱۴	۵۲۹۳۰	۳۳۵۰۴۸	۶۷۰۸۹	۲۵۱۱۲۹	۷۰۶۱۹۶	مرکزی .....
۹۹۳۳	۷۸۵۴۴	۲۹۱۹۰۳	۵۰۹۳۸	۲۷۷۹۵۰	۶۹۹۳۳۵	هرمزگان .....
۹۰۱۴	۷۰۵۰۸	۴۲۹۶۱۶	۷۲۱۶۱	۳۱۸۹۳۱	۸۹۱۲۱۶	همدان .....
۸۲۰۰	۳۰۲۰۵	۱۹۹۸۱۲	۴۳۳۰۳	۱۸۹۹۴۸	۴۶۳۲۶۸	یزد .....



۱۲-۳- جمعیت ۱۰ ساله و بیش تر بر حسب وضع فعالیت به تفکیک استان - ۱۳۸۵ (دنباله)

نام استان	جمع	جمعیت فعال		
		جمع	شاغل	بیکار
نقاط شهری .....	۴۱۰۹۵۶۷۴	۱۵۹۳۰۵۷۸	۱۴۰۴۶۸۹۲	۱۸۸۳۶۸۶
آذربایجان شرقی .....	۲۰۷۲۴۸۳	۸۰۲۴۶۸	۷۱۳۴۹۶	۸۸۹۷۲
آذربایجان غربی .....	۱۴۵۰۴۷۵	۵۴۰۷۰۳	۴۹۳۶۱۰	۴۷۰۹۳
اردبیل .....	۶۰۷۷۸۳	۲۲۳۶۶۸	۱۹۴۹۴۹	۲۸۷۱۹
اصفهان .....	۳۲۷۲۳۹۹	۱۲۸۲۸۴۲	۱۱۴۴۶۴۱	۱۳۸۲۰۱
ایلام .....	۲۸۱۵۷۷	۱۰۸۴۳۰	۷۹۷۴۵	۲۸۶۸۵
بوشهر .....	۴۸۱۶۰۶	۱۸۷۸۵۹	۱۷۰۵۵۵	۱۷۳۰۴
تهران .....	۱۰۶۱۵۷۶۹	۴۳۱۰۴۱۹	۳۹۴۵۳۱۱	۳۶۵۱۰۸
چهارمحال و بختیاری .....	۳۷۵۸۱۰	۱۵۱۵۳۱	۱۲۷۰۷۳	۲۴۴۵۸
خراسان جنوبی .....	۲۶۸۶۵۰	۱۰۷۹۵۷	۹۲۸۱۹	۱۵۱۳۸
خراسان رضوی .....	۳۱۸۴۶۱۵	۱۲۴۸۶۵۵	۱۱۴۸۶۶۸	۹۹۹۸۷
خراسان شمالی .....	۳۲۸۱۳۱	۱۲۴۰۷۰	۱۱۲۳۰۸	۱۱۷۶۲
خوزستان .....	۲۴۱۰۴۳۳	۸۴۷۰۳۷	۶۹۰۱۰۴	۱۵۶۹۳۳
زنجان .....	۴۷۹۷۹۵	۱۸۸۰۷۰	۱۶۵۵۰۸	۲۲۵۶۲
سمنان .....	۳۷۷۴۲۲	۱۴۰۷۳۳	۱۲۸۶۳۸	۱۲۰۹۵
سیستان و بلوچستان .....	۸۹۴۲۳۴	۳۱۸۶۴۷	۲۵۰۶۷۳	۶۷۹۷۴
فارس .....	۲۲۸۵۱۲۴	۸۳۸۱۴۹	۷۴۷۰۲۷	۹۱۱۲۲
قزوین .....	۶۶۳۳۵۰	۲۴۹۳۶۸	۲۲۱۲۴۳	۲۸۱۲۵
قم .....	۸۱۶۹۱۸	۲۹۶۵۳۹	۲۷۲۰۷۳	۲۴۴۶۶
کردستان .....	۷۳۰۰۰۷	۲۸۲۳۱۰	۲۲۱۷۴۵	۶۰۵۶۵
کرمان .....	۱۲۹۱۶۴۵	۵۱۶۱۱۳	۴۲۷۷۵۲	۸۸۳۶۱
کرمانشاه .....	۱۰۸۲۰۵۷	۳۹۷۵۱۷	۳۰۶۳۵۵	۹۱۱۶۲
کهگیلویه و بویراحمد .....	۲۵۲۲۶۴	۸۲۰۹۰	۶۹۷۰۸	۱۲۳۸۲
گلستان .....	۶۷۲۳۵۹	۲۶۲۳۳۱	۲۲۷۷۸۰	۳۴۵۵۱
گیلان .....	۱۱۳۱۴۱۹	۴۶۳۰۹۹	۳۹۶۳۰۱	۶۶۷۹۸
لرستان .....	۸۷۱۷۸۶	۳۳۳۱۵۰	۲۴۲۸۲۵	۹۰۳۲۵
مازندران .....	۱۳۴۷۹۶۴	۵۲۳۳۹۵	۴۶۷۳۹۶	۵۵۹۹۹
مرکزی .....	۷۹۶۶۳۷	۲۹۸۲۴۲	۲۶۷۱۲۰	۳۱۱۲۲
هرمزگان .....	۵۴۲۵۸۳	۲۱۸۹۰۱	۱۹۷۸۳۳	۲۱۰۶۸
همدان .....	۸۴۹۲۰۷	۳۱۴۷۷۵	۲۷۵۸۹۵	۳۸۸۸۰
یزد .....	۶۶۱۱۷۲	۲۷۱۵۱۰	۲۴۷۷۴۱	۲۳۷۶۹



۱۲-۳- جمعیت ۱۰ ساله و بیش تر بر حسب وضع فعالیت به تفکیک استان - ۱۳۸۵ (دنباله)

اظهار نشده	جمعیت غیر فعال					نام استان
	سایر	خانه‌دار	دارای درآمد بدون کار	محصل	جمع	
۳۴۰۳۹۴	۲۱۴۰۰۶۰	۱۰۷۸۶۱۰۸	۲۲۵۱۷۳۰	۹۶۴۶۸۰۴	۲۴۸۲۴۷۰۲	نقاط شهری .....
۲۳۶۰۱	۸۹۵۵۵	۵۸۵۹۳۲	۱۱۲۱۳۸	۴۵۸۷۸۹	۱۲۴۶۴۱۴	آذربایجان شرقی .....
۱۸۹۰۵	۶۹۸۰۹	۴۲۷۱۸۴	۶۱۱۸۴	۳۳۲۶۹۰	۸۹۰۸۶۷	آذربایجان غربی .....
۳۴۹۲	۳۳۶۸۶	۱۵۸۷۱۲	۲۷۲۲۲	۱۶۱۰۰۳	۳۸۰۶۲۳	اردبیل .....
۱۸۲۵۰	۱۵۴۶۲۰	۸۸۸۰۷۰	۲۰۴۶۳۵	۷۲۳۹۸۲	۱۹۷۱۳۰۷	اصفهان .....
۳۴۱۴	۱۷۱۵۱	۶۱۲۹۵	۱۲۰۹۰	۷۹۱۹۷	۱۶۹۷۳۳	ایلام .....
۶۹۷۱	۲۹۲۳۴	۱۲۳۸۶۴	۱۸۳۷۴	۱۱۵۳۰۴	۲۸۶۷۷۶	بوشهر .....
۶۶۸۳۲	۵۵۴۸۲۶	۲۸۰۹۳۶۹	۶۴۸۷۲۰	۲۲۲۵۶۰۳	۶۲۳۸۵۱۸	تهران .....
۳۶۷۸	۱۴۶۹۶	۸۹۱۷۵	۱۶۱۳۶	۱۰۰۵۹۴	۲۲۰۶۰۱	چهارمحال و بختیاری .....
۲۲۳۵	۹۷۲۱	۵۹۲۰۶	۱۱۰۴۹	۷۸۴۸۲	۱۵۸۴۵۸	خراسان جنوبی .....
۲۱۹۸۱	۱۶۱۶۱۸	۸۲۵۴۵۱	۱۷۵۱۹۹	۷۵۱۷۱۱	۱۹۱۳۹۷۹	خراسان رضوی .....
۴۱۵۰	۲۲۲۹۲	۷۴۵۶۸	۱۵۰۳۹	۸۸۰۱۲	۱۹۹۹۱۱	خراسان شمالی .....
۲۴۷۶۲	۱۵۴۴۰۶	۶۳۷۶۹۳	۱۱۱۴۷۲	۶۳۵۰۶۳	۱۵۳۸۶۳۴	خوزستان .....
۳۹۰۵	۲۲۲۶۴	۱۱۵۸۲۸	۲۶۰۸۴	۱۲۳۶۳۴	۲۸۷۸۲۰	زنجان .....
۲۴۴۹	۱۳۷۱۹	۹۷۸۷۶	۲۵۸۲۷	۹۶۸۱۸	۲۳۴۲۴۰	سمنان .....
۲۰۴۲۶	۷۱۱۰۶	۲۳۳۲۰۵	۲۶۳۵۰	۲۲۴۵۰۰	۵۵۵۱۶۱	سیستان و بلوچستان .....
۳۱۳۳۶	۱۵۶۱۷۶	۵۷۱۱۳۸	۱۲۰۴۶۸	۵۶۷۸۵۷	۱۴۱۵۶۳۹	فارس .....
۳۷۴۶	۳۳۶۰۳	۱۷۹۳۶۶	۳۹۶۱۴	۱۵۷۶۵۳	۴۱۰۲۳۶	قزوین .....
۴۰۸۰	۴۵۷۷۷	۲۳۲۷۱۷	۲۹۵۰۳	۲۰۸۳۰۲	۵۱۶۲۹۹	قم .....
۵۱۹۹	۲۷۵۷۱	۲۱۲۰۸۹	۲۸۵۸۲	۱۷۴۲۵۶	۴۴۲۴۹۸	کردستان .....
۹۹۲۸	۷۱۹۶۱	۲۹۱۸۷۷	۶۶۵۴۹	۳۳۵۲۱۷	۷۶۵۶۰۴	کرمان .....
۵۹۵۲	۵۴۷۸۲	۲۹۳۶۰۹	۶۲۸۲۲	۲۶۷۳۷۵	۶۷۸۵۸۸	کرمانشاه .....
۲۸۸۷	۱۸۳۶۹	۵۳۰۰۵	۸۶۸۶	۸۷۲۲۷	۱۶۷۲۸۷	کهگیلویه و بویراحمد .....
۳۱۴۶	۳۶۶۸۹	۱۷۳۵۹۲	۲۵۲۶۱	۱۶۱۳۴۰	۴۰۶۸۸۲	گلستان .....
۶۴۴۲	۵۲۲۹۴	۲۷۹۷۹۵	۸۸۷۵۳	۲۴۱۰۳۶	۶۶۱۸۷۸	گیلان .....
۶۳۷۰	۳۱۸۴۵	۲۱۴۹۵۲	۵۰۶۴۷	۲۳۴۸۲۲	۵۳۲۲۶۶	لرستان .....
۹۳۸۸	۶۵۱۱۷	۳۵۶۶۴۵	۷۸۸۶۴	۳۱۴۵۵۵	۸۱۵۱۸۱	مازندران .....
۹۹۷۶	۳۱۲۲۵	۲۱۵۵۱۷	۴۶۶۴۰	۱۹۵۰۳۷	۴۸۸۴۱۹	مرکزی .....
۴۳۲۴	۳۲۱۹۵	۱۳۴۲۱۴	۱۸۹۶۵	۱۳۳۹۸۴	۳۱۹۳۵۸	هرمزگان .....
۵۶۸۳	۳۹۹۲۹	۲۲۶۸۵۹	۴۹۴۷۲	۲۱۲۴۸۹	۵۲۸۷۴۹	همدان .....
۶۸۸۶	۲۳۸۲۴	۱۶۳۲۹۵	۲۵۳۸۵	۱۶۰۲۷۲	۳۸۲۷۷۶	یزد .....



۱۲-۳- جمعیت ۱۰ ساله و بیش تر بر حسب وضع فعالیت به تفکیک استان- ۱۳۸۵ (دنباله)

جمعیت فعال			جمع	نام استان
بیکار	شاغل	جمع		
۱۱۰۴۴۲۰	۶۳۱۹۹۷۸	۷۴۹۴۳۹۸	۱۸۳۴۴۰۱۷	نقاط روستایی .....
۳۳۸۲۸	۴۴۱۶۹۹	۴۷۵۵۲۷	۱۰۱۱۳۲۸	آذربایجان شرقی .....
۳۶۱۴۹	۳۶۳۰۳۸	۳۹۹۱۸۷	۹۳۹۴۵۶	آذربایجان غربی .....
۱۷۶۳۰	۱۶۶۷۱۶	۱۸۴۳۴۶	۴۳۰۸۴۷	اردبیل .....
۲۷۲۵۷	۲۵۸۵۸۲	۲۸۵۸۳۹	۶۵۰۶۵۹	اصفهان .....
۲۰۶۹۲	۵۰۵۲۷	۷۱۲۱۹	۱۸۰۱۶۲	ایلام .....
۹۳۴۶	۹۶۸۱۴	۱۰۶۱۶۰	۲۵۵۱۹۶	بوشهر .....
۲۹۱۷۱	۳۵۱۶۹۳	۳۸۰۸۶۴	۹۶۶۶۵۲	تهران .....
۲۶۹۶۱	۱۰۶۹۱۵	۱۳۳۸۷۶	۳۴۰۲۲۲	چهارمحال و بختیاری .....
۲۲۲۵۷	۱۰۰۰۶۶	۱۲۲۳۲۳	۲۵۱۳۹۳	خراسان جنوبی .....
۵۶۳۱۷	۵۹۰۳۳۶	۶۴۶۶۴۳	۱۴۴۹۹۶۸	خراسان رضوی .....
۱۰۴۰۶	۱۴۱۳۰۰	۱۵۱۷۰۶	۳۳۶۰۹۶	خراسان شمالی .....
۷۹۸۹۱	۲۹۶۶۹۲	۳۷۶۵۸۳	۱۱۰۶۶۰۳	خوزستان .....
۸۷۱۸	۱۳۷۱۹۸	۱۴۵۹۱۶	۳۴۰۲۴۱	زنجان .....
۴۱۲۷	۴۸۰۵۵	۵۲۱۸۲	۱۲۷۰۹۲	سمنان .....
۱۲۷۳۴۷	۱۷۵۲۸۲	۳۰۲۶۲۹	۸۸۱۹۲۷	سیستان و بلوچستان .....
۶۳۷۰۵	۴۶۵۳۳۶	۵۲۹۰۴۱	۱۳۹۴۳۰۷	فارس .....
۱۱۳۳۳	۱۰۴۳۱۶	۱۱۵۶۴۹	۳۱۰۱۴۹	قزوین .....
۱۱۴۸	۱۹۴۶۶	۲۰۶۱۴	۵۳۴۵۲	قم .....
۳۸۷۹۵	۱۷۰۸۵۰	۲۰۹۶۴۵	۴۹۰۳۸۵	کردستان .....
۹۵۰۲۵	۲۶۱۰۷۳	۳۵۶۰۹۸	۸۸۳۸۶۲	کرمان .....
۵۱۸۳۴	۱۶۵۵۷۲	۲۱۷۴۰۶	۵۲۷۲۲۲	کرمانشاه .....
۲۱۸۸۲	۶۹۹۸۸	۹۱۸۷۰	۲۷۰۵۳۸	کهگیلویه و بویراحمد .....
۳۴۳۵۲	۲۵۷۸۴۴	۲۹۲۱۹۶	۶۷۵۴۲۸	گلستان .....
۶۳۳۴۰	۳۴۴۴۱۸	۴۰۷۷۵۸	۹۷۱۷۲۴	گیلان .....
۷۹۵۲۰	۱۶۸۵۲۹	۲۴۸۰۴۹	۵۷۷۴۰۰	لرستان .....
۵۴۱۷۲	۴۳۷۶۱۸	۴۹۱۷۹۰	۱۱۸۹۲۰۸	مازندران .....
۱۴۵۷۶	۱۲۸۳۳۸	۱۴۲۹۱۴	۳۶۴۰۲۹	مرکزی .....
۲۹۷۹۴	۱۶۹۲۴۴	۱۹۹۰۳۸	۵۸۳۸۷۸	هرمزگان .....
۳۰۱۸۹	۲۱۷۷۱۹	۲۴۷۹۰۸	۶۱۳۳۷۵	همدان .....
۴۶۵۸	۸۴۷۶۴	۸۹۴۲۲	۱۷۱۲۱۸	یزد .....



۱۲-۳- جمعیت ۱۰ ساله و بیش تر بر حسب وضع فعالیت به تفکیک استان - ۱۳۸۵ (دنباله)

اظهار نشده	جمعیت غیر فعال					نام استان
	سایر	خانه‌دار	دارای درآمد بدون کار	محصل	جمع	
۱۷۴۸۰۰	۱۲۴۰۹۳۰	۵۲۴۹۵۵۴	۷۲۱۳۷۳	۳۴۶۲۹۶۲	۱۰۶۷۴۸۱۹	نقاط روستایی .....
۱۲۱۵۲	۵۱۹۵۳	۲۸۴۳۱۷	۲۳۱۰۴	۱۶۴۲۷۵	۵۲۳۶۴۹	آذربایجان شرقی .....
۱۱۳۳۳	۵۰۲۳۳	۳۱۳۹۸۷	۱۴۹۲۷	۱۴۹۷۸۹	۵۲۸۹۳۶	آذربایجان غربی .....
۱۷۹۴	۲۶۹۰۵	۱۱۷۳۸۲	۱۴۳۹۵	۸۶۰۲۵	۲۴۴۷۰۷	اردبیل .....
۳۴۳۸	۳۲۵۲۲	۱۸۰۸۱۶	۳۱۰۸۲	۱۱۶۹۶۲	۳۶۱۳۸۲	اصفهان .....
۲۱۵۵	۱۵۲۵۲	۴۲۵۰۱	۷۹۵۳	۴۱۰۸۲	۱۰۶۷۸۸	ایلام .....
۳۸۹۲	۱۶۰۲۵	۶۷۵۹۰	۱۲۰۴۷	۴۹۴۸۲	۱۴۵۱۴۴	بوشهر .....
۸۰۰۱	۹۳۰۳۰	۲۷۴۶۷۵	۲۸۳۶۰	۱۸۱۷۲۲	۵۷۷۷۸۷	تهران .....
۲۶۰۴	۱۷۲۹۰	۹۲۴۶۰	۱۵۴۳۵	۷۸۵۵۷	۲۰۳۷۴۲	چهارمحال و بختیاری .....
۱۶۷۲	۱۵۱۸۱	۵۹۹۹۷	۱۲۳۰۰	۳۹۹۲۰	۱۲۷۳۹۸	خراسان جنوبی .....
۱۰۱۷۹	۱۰۱۷۳۹	۳۹۳۲۸۲	۵۴۵۴۰	۲۴۳۵۸۵	۷۹۳۱۴۶	خراسان رضوی .....
۴۰۱۳	۲۶۵۲۶	۸۳۲۳۵	۱۴۴۳۰	۵۶۱۸۶	۱۸۰۳۷۷	خراسان شمالی .....
۱۲۵۲۸	۱۰۰۴۴۶	۳۲۹۷۲۲	۳۹۲۳۷	۲۴۸۰۸۷	۷۱۷۴۹۲	خوزستان .....
۲۷۵۹	۲۰۹۵۳	۹۵۷۰۳	۱۰۷۹۹	۶۴۱۱۱	۱۹۱۵۶۶	زنجان .....
۸۱۷	۶۷۱۵	۳۷۳۱۵	۷۷۷۴	۲۲۲۸۹	۷۴۰۹۳	سمنان .....
۲۲۲۸۷	۷۹۱۷۶	۲۵۵۴۱۵	۳۸۱۷۹	۱۸۴۲۴۱	۵۵۷۰۱۱	سیستان و بلوچستان .....
۱۹۹۷۲	۱۲۳۶۵۵	۳۸۵۷۶۸	۴۳۲۲۷	۲۹۲۶۴۴	۸۴۵۲۹۴	فارس .....
۲۴۸۷	۲۱۹۵۷	۱۰۳۹۰۰	۱۳۳۰۸	۵۲۸۴۸	۱۹۲۰۱۳	قزوین .....
۳۱۶	۶۱۸۴	۱۵۳۲۷	۲۵۱۴	۸۴۹۷	۳۲۵۲۲	قم .....
۲۸۷۱	۲۱۹۸۰	۱۵۷۰۲۷	۱۶۲۴۶	۸۲۶۱۶	۲۷۷۸۶۹	کردستان .....
۹۱۸۰	۵۸۷۸۱	۲۳۲۸۱۹	۴۱۹۳۸	۱۸۵۰۴۶	۵۱۸۵۸۴	کرمان .....
۲۶۱۹	۳۴۴۳۴	۱۵۸۸۴۹	۱۷۵۷۵	۹۶۳۳۹	۳۰۷۱۹۷	کرمانشاه .....
۳۲۲۸	۲۳۰۰۸	۷۰۱۰۰	۱۴۰۹۲	۶۸۲۴۰	۱۷۵۴۴۰	کهگیلویه و بویراحمد .....
۲۷۵۱	۴۵۸۳۸	۱۹۱۴۸۶	۲۶۱۴۰	۱۱۷۰۱۷	۳۸۰۴۸۱	گلستان .....
۵۸۲۷	۶۱۷۵۲	۲۶۹۲۴۱	۶۶۴۰۷	۱۶۰۷۳۹	۵۵۸۱۳۹	گیلان .....
۴۳۳۲	۱۸۱۷۰	۱۵۵۴۱۷	۲۴۷۱۰	۱۲۶۷۲۲	۳۲۵۰۱۹	لرستان .....
۸۰۵۳	۶۶۴۸۵	۳۶۵۳۳۵	۴۷۶۶۳	۲۰۹۸۸۲	۶۸۹۳۶۵	مازندران .....
۳۳۳۸	۲۱۷۰۵	۱۱۹۵۳۱	۲۰۴۴۹	۵۶۰۹۲	۲۱۷۷۷۷	مرکزی .....
۵۵۷۴	۴۶۱۰۳	۱۵۷۳۲۵	۳۱۹۳۸	۱۴۳۹۰۰	۳۷۹۲۶۶	هرمزگان .....
۳۳۱۴	۳۰۵۵۶	۲۰۲۵۲۰	۲۲۶۸۶	۱۰۶۳۹۱	۳۶۲۱۵۳	همدان .....
۱۳۱۴	۶۳۷۶	۳۶۵۱۲	۷۹۱۸	۲۹۶۷۶	۸۰۴۸۲	یزد .....

۱۳-۳- برآورد شاغلان ۱۰ ساله و بیش تر بر حسب گروه‌های عمده فعالیت به تفکیک استان - ۱۳۸۵

نام استان	جمع	کشاورزی، شکار و جنگلداری	شیلات	استخراج معدن	صنعت- ساخت	تأمین برق، گاز و آب	ساختمان
کل کشور	۲۰۴۷۶۳۴۴	۳۶۱۱۷۸۰	۷۴۹۶۷	۱۵۲۲۵۴	۳۴۸۵۱۹۱	۲۲۴۸۱۱	۲۶۳۱۱۴۲
آذربایجان شرقی	۱۱۵۵۲۲۱	۲۳۷۰۰۸	۱۶۲	۱۹۶۷	۲۷۱۱۸۳	۱۰۶۶۳	۱۳۴۶۷۲
آذربایجان غربی	۸۵۶۶۴۷	۲۵۲۸۹۹	۷۹۷	۱۴۹۵	۱۰۷۷۹۷	۷۶۹۰	۱۰۶۷۹۸
اردبیل	۳۶۱۸۰۵	۱۱۴۴۷۱	۵۵۰	۵۴۸	۳۶۵۳۵	۲۹۷۵	۵۴۶۸۹
اصفهان	۱۴۰۳۸۲۰	۱۵۸۶۵۰	۳۵۳	۶۱۵۴	۳۷۷۲۱۶	۱۶۰۲۱	۱۸۹۳۰۳
ایلام	۱۳۲۴۸۹	۳۱۹۶۱	۴۶	۱۷۱	۷۲۴۳	۱۳۱۸	۲۲۲۱۷
بوشهر	۲۶۹۴۹۰	۲۳۹۱۳	۹۰۲۶	۵۷۱۱	۲۶۳۹۸	۳۶۷۴	۴۶۸۹۸
تهران	۴۲۹۷۰۴۵	۹۸۸۰۰۸	۷۲۹	۲۳۷۶۵	۹۸۲۳۴۱	۴۰۱۸۸	۴۰۶۵۹۳
چهارمحال و بختیاری	۲۳۴۲۹۵	۴۲۲۸۹	۵۲۰	۳۹۲	۳۰۲۴۸	۲۲۶۹	۶۲۲۴۳
خراسان جنوبی	۱۹۳۳۶۲	۶۵۸۹۷	۵	۱۷۷۳	۲۶۴۵۱	۱۸۵۰	۱۸۴۹۰
خراسان رضوی	۱۷۳۹۵۰۵	۳۹۴۰۷۵	۲۴۴	۶۳۵۶	۳۰۲۶۰۵	۱۷۷۲۴	۲۳۴۵۵۳
خراسان شمالی	۲۵۶۴۸۲	۹۸۰۳۴	۷۰	۳۹۹	۳۲۳۷۹	۲۱۲۲	۳۹۰۵۳
خوزستان	۹۹۲۰۳۱	۱۴۹۱۲۹	۱۰۲۸۶	۴۰۲۰۷	۱۳۴۶۴۰	۲۳۰۰۲	۱۲۲۷۷۸
زنجان	۳۰۲۷۰۶	۸۹۰۸۳	۶۵	۲۸۳۱	۶۲۷۷۵	۲۹۷۳	۳۶۶۵۳
سمنان	۱۷۶۶۹۲	۳۰۷۸۴	۳۴	۳۷۲۲	۳۱۴۵۴	۲۲۳۱	۲۱۱۲۸
سیستان و بلوچستان	۴۲۶۶۸۳	۶۶۵۴۸	۱۱۰۶۷	۸۳۰	۳۹۹۴۸	۵۶۳۲	۶۰۳۹۳
فارس	۱۲۲۵۲۸۲	۲۸۰۸۲۸	۲۶۴	۵۲۶۷	۱۳۴۸۱۴	۱۴۲۷۲	۱۸۳۷۲۶
قزوین	۳۲۵۵۶۵	۶۷۱۷۷	۷۱	۳۸۹	۷۹۱۷۳	۳۴۱۳	۳۵۰۳۶
قم	۲۹۱۵۴۱	۱۹۵۷۹	۷۶	۹۷۹	۷۳۵۲۶	۲۳۷۱	۴۶۱۳۶
کردستان	۳۹۲۵۹۳	۱۱۳۵۵۸	۳۱۵	۶۶۳	۳۴۱۷۲	۲۷۷۶	۶۳۶۸۹
کرمان	۶۹۱۵۹۶	۱۹۴۶۹۷	۱۱۰	۱۸۱۸۲	۶۴۲۹۴	۷۸۳۰	۹۳۰۹۴
کرمانشاه	۴۷۳۶۵۷	۱۱۰۹۷۷	۱۶۲	۷۵۰	۳۸۰۵۹	۴۹۳۰	۶۳۸۹۴
کهگیلویه و بویراحمد	۱۴۰۴۹۴	۲۷۴۳۹	۲۴۵	۵۲۴۴	۸۴۸۶	۲۲۹۵	۲۸۶۲۳
گلستان	۴۸۷۳۰۳	۱۵۵۰۲۰	۴۸۶۰	۲۰۶۳	۶۴۳۷۳	۴۰۲۵	۶۷۹۲۹
گیلان	۷۴۰۷۲۱	۱۷۲۰۲۰	۸۷۰۶	۱۴۰۱	۱۰۰۰۲۳	۹۱۱۱	۷۳۳۵۷
لرستان	۴۱۴۳۷۲	۱۰۶۶۸۷	۳۵۲	۲۲۱۳	۳۶۸۴۳	۳۳۸۰	۷۲۰۹۴
مازندران	۹۰۵۰۴۱	۱۸۹۶۳۶	۳۹۲۹	۴۴۲۳	۱۱۸۶۰۴	۹۹۰۴	۱۳۵۱۴۰
مرکزی	۳۹۵۴۵۸	۸۶۴۵۶	۱۸۰	۱۱۸۰	۸۶۱۲۳	۴۷۰۴	۴۸۷۲۳
هرمزگان	۳۶۷۶۸۷	۵۵۸۰۵	۲۱۶۰۹	۲۷۶۰	۳۰۸۴۰	۶۸۴۶	۴۱۶۵۱
همدان	۴۹۴۲۴۷	۱۳۵۱۰۴	۹۹	۱۰۷۸	۶۵۰۹۳	۴۸۲۵	۷۵۴۰۱
یزد	۳۳۲۵۱۰	۴۳۲۴۸	۳۵	۹۳۳۷	۸۱۵۵۵	۳۷۹۸	۴۶۱۸۷





۱۳-۳- برآورد شاغلان ۱۰ ساله و بیش تر بر حسب گروه‌های عمده فعالیت به تفکیک استان - ۱۳۸۵ (دنباله)

نام استان	عمده‌فروشی، خرده‌فروشی، تعمیر وسایل نقلیه موتوری، موتورسیکلت و کالاهای شخصی و خانگی	هتل و رستوران	حمل و نقل انبارداری و ارتباطات	واسطه‌گری‌های مالی	مستغلات، اجاره و فعالیت‌های کار و کسب
کل کشور .....	۲۸۲۷۰۵۷	۱۹۲۴۱۱	۱۹۴۱۹۰۹	۲۷۱۳۶۶	۴۴۳۲۰۴
آذربایجان شرقی .....	۱۳۷۲۲۸	۸۳۷۸	۸۹۱۹۸	۹۲۷۵	۱۵۱۱۲
آذربایجان غربی .....	۱۱۷۸۷۳	۷۲۰۰	۷۳۸۲۵	۷۰۲۷	۱۳۰۷۱
اردبیل .....	۴۵۷۴۶	۴۴۰۲	۲۸۵۶۵	۳۱۵۰	۴۱۰۲
اصفهان .....	۱۹۰۴۶۱	۱۳۰۶۹	۱۲۶۱۹۲	۱۷۷۶۹	۲۶۶۸۰
ایلام .....	۱۲۵۴۳	۶۳۰	۱۱۶۷۴	۲۰۳۲	۱۵۳۷
بوشهر .....	۳۱۴۸۴	۲۷۵۹	۳۶۱۶۴	۳۸۹۷	۸۸۰۴
تهران .....	۷۷۱۳۷۹	۵۲۹۵۲	۴۶۵۷۹۱	۹۳۲۸۶	۱۹۱۸۱۳
چهارمحال و بختیاری .....	۲۳۱۵۲	۱۰۸۰	۱۹۱۱۳	۲۸۶۴	۲۲۱۲
خراسان جنوبی .....	۱۴۱۲۳	۹۵۹	۱۰۸۷۹	۱۹۶۳	۱۴۵۶
خراسان رضوی .....	۲۳۸۰۵۹	۲۱۳۸۰	۱۳۹۸۴۸	۱۷۲۸۴	۳۵۳۱۴
خراسان شمالی .....	۱۹۰۵۱	۱۶۳۶	۱۶۱۱۳	۱۸۴۲	۲۶۲۲
خوزستان .....	۱۲۲۲۹۸	۶۸۳۱	۱۰۴۷۱۰	۱۲۲۱۵	۱۵۶۶۲
زنجان .....	۲۸۶۳۰	۲۴۰۱	۱۸۷۵۴	۳۰۷۹	۳۳۰۸
سمنان .....	۱۷۹۰۰	۱۲۷۷	۱۴۲۲۷	۳۶۰۲	۲۴۰۹
سیستان و بلوچستان .....	۵۳۶۱۳	۲۰۷۲	۵۲۳۴۱	۴۲۳۹	۳۶۶۳
فارس .....	۱۷۱۶۸۹	۸۶۷۱	۱۳۳۲۷۴	۱۳۳۵۵	۱۹۴۹۵
قزوین .....	۴۰۲۰۱	۲۸۳۲	۲۹۹۷۹	۳۲۱۰	۴۴۶۱
قم .....	۴۴۴۴۲	۳۶۳۶	۲۴۵۷۴	۳۱۳۱	۶۴۶۷
کردستان .....	۵۵۲۵۷	۲۸۱۰	۳۷۲۳۴	۳۴۸۸	۵۱۷۹
کرمان .....	۷۴۹۹۱	۳۷۹۴	۵۵۰۹۴	۸۵۶۵	۷۷۷۷
کرمانشاه .....	۶۵۷۸۴	۳۱۸۴	۵۲۰۲۳	۵۹۳۸	۵۶۱۳
کهگیلویه و بویراحمد .....	۱۱۹۳۶	۸۰۰	۱۱۱۵۳	۱۷۳۸	۱۳۱۷
گلستان .....	۵۴۳۷۹	۲۹۴۵	۳۵۶۰۸	۴۸۳۲	۵۱۸۸
گیلان .....	۱۱۵۸۴۹	۱۰۹۴۲	۷۹۴۷۰	۸۱۴۱	۱۱۳۲۲
لرستان .....	۴۵۷۷۳	۲۲۸۸	۳۹۱۰۳	۴۳۶۸	۴۴۷۸
مازندران .....	۱۳۱۶۹۴	۹۷۳۴	۹۱۵۰۸	۱۱۸۶۵	۱۶۴۲۲
مرکزی .....	۴۳۱۱۹	۲۷۴۴	۲۶۸۵۹	۴۵۳۱	۱۱۶۴۹
هرمزگان .....	۴۷۳۳۲	۴۲۷۱	۴۹۷۵۳	۴۶۵۳	۵۲۲۰
همدان .....	۶۵۱۳۱	۴۲۴۴	۴۱۴۱۰	۴۵۵۱	۴۸۵۵
یزد .....	۳۵۹۴۰	۲۴۸۸	۲۷۴۷۳	۵۴۷۴	۵۹۹۹



۱۳-۳- برآورد شاغلان ۱۰ ساله و بیش تر بر حسب گروه‌های عمده فعالیت به تفکیک استان - ۱۳۸۵ (دنباله)

نام استان	اداره امور عمومی، دفاع و تأمین اجتماعی اجباری	آموزش	بهداشت و مددکاری اجتماعی	سایر فعالیت‌های خدمات عمومی، اجتماعی و شخصی
کل کشور .....	۱۷۷۹۹۲۶	۱۳۵۴۹۵۹	۵۲۰۱۳۷	۴۳۲۷۹۸
آذربایجان شرقی .....	۹۴۵۴۵	۵۸۷۷۳	۲۱۸۲۰	۱۴۶۷۲
آذربایجان غربی .....	۶۴۷۱۸	۴۴۱۹۱	۱۵۳۸۴	۱۶۳۵۱
اردبیل .....	۲۳۰۲۳	۲۳۴۶۶	۸۱۶۰	۷۱۸۹
اصفهان .....	۱۰۴۲۰۷	۹۲۶۸۸	۳۵۳۱۹	۲۵۱۴۶
ایلام .....	۱۷۹۹۶	۱۳۸۳۲	۳۸۴۸	۲۳۶۷
بوشهر .....	۳۷۴۶۹	۱۸۰۵۹	۶۴۷۴	۴۱۴۶
تهران .....	۴۵۲۶۷۲	۲۶۸۳۰۲	۱۳۸۷۷۹	۱۴۱۳۹۷
چهارمحال و بختیاری .....	۱۴۵۲۸	۱۹۹۹۲	۶۳۳۴	۳۳۰۳
خراسان جنوبی .....	۲۵۴۴۸	۱۴۹۶۵	۴۴۴۷	۲۰۸۰
خراسان رضوی .....	۱۰۶۰۰۴	۱۱۲۲۶۷	۳۶۳۵۶	۴۰۸۴۴
خراسان شمالی .....	۱۵۱۲۳	۱۶۰۲۰	۴۶۴۱	۳۸۱۷
خوزستان .....	۱۱۰۳۲۳	۶۷۸۱۵	۲۵۸۴۲	۱۴۴۷۳
زنجان .....	۱۹۱۰۵	۱۸۴۲۴	۶۸۸۳	۴۷۷۲
سمنان .....	۲۳۳۴۶	۱۲۸۱۴	۵۴۵۳	۳۴۷۴
سیستان و بلوچستان .....	۵۱۹۰۶	۳۹۹۷۸	۱۰۲۴۱	۵۴۷۱
فارس .....	۹۸۹۷۸	۸۴۴۵۵	۳۱۲۲۳	۱۶۵۲۸
قزوین .....	۲۲۵۳۸	۲۰۸۳۶	۶۷۳۴	۵۴۱۳
قم .....	۲۲۰۵۸	۲۴۶۷۱	۵۵۱۳	۸۸۲۷
کردستان .....	۲۷۵۱۸	۲۵۲۳۱	۸۳۴۵	۷۰۳۷
کرمان .....	۶۲۰۸۹	۵۴۲۹۷	۱۸۴۳۲	۹۹۴۸
کرمانشاه .....	۶۳۸۹۵	۳۰۸۸۲	۱۲۳۲۴	۶۹۶۲
کهگیلویه و بویراحمد .....	۱۶۵۳۸	۱۶۱۸۰	۴۷۴۳	۱۳۵۸
گلستان .....	۳۰۲۹۹	۳۰۱۱۰	۱۱۰۳۸	۸۴۷۱
گیلان .....	۴۸۷۳۵	۴۷۶۴۷	۲۱۰۳۵	۲۱۴۷۸
لرستان .....	۴۰۵۸۹	۳۲۴۰۹	۸۸۵۲	۵۹۹۵
مازندران .....	۵۶۳۳۳	۶۳۷۸۲	۲۴۱۳۵	۲۵۱۷۵
مرکزی .....	۲۳۱۱۶	۲۲۹۱۸	۸۶۲۶	۶۸۷۹
هرمزگان .....	۴۶۶۷۲	۲۵۲۹۲	۹۱۹۶	۵۷۰۱
همدان .....	۳۰۹۷۸	۳۱۶۵۹	۱۱۳۶۱	۷۵۳۹
یزد .....	۲۹۱۷۷	۲۳۰۰۶	۹۲۹۹	۵۹۸۶



۱۳-۳- برآورد شاغلان ۱۰ ساله و بیش تر بر حسب گروه‌های عمده فعالیت به تفکیک استان - ۱۳۸۵ (دنباله)

نام استان	فعالیت‌های خانوارهای معمولی دارای مستخدم فعالیت‌های تولیدی غیر قابل تفکیک خانوارها	سازمان‌ها و هیئت‌های برون مرزی	دفاتر مرکزی	فعالیت‌های نامشخص و اظهار نشده
کل کشور .....	۳۸۲۲۴	۲۱۷۵	۳۸۲۵	۴۸۱۷۵۰۱
آذربایجان شرقی .....	۱۸۲۹	۴	۲۷	۴۸۷۰۵
آذربایجان غربی .....	۱۳۴۶	۳۲	۷۲	۱۸۰۸۰
اردبیل .....	۷۳	۰	۰	۴۱۶۱
اصفهان .....	۱۴۰۱	۰	۱۹۷	۲۲۹۹۲
ایلام .....	۱۱۷	۰	۰	۲۹۵۷
بوشهر .....	۸۱	۳	۰	۴۵۲۹
تهران .....	۱۰۰۷۲	۱۷۶۲	۱۶۵۸	۱۵۴۷۵۸
چهارمحال و بختیاری .....	۷۰	۰	۰	۳۶۸۷
خراسان جنوبی .....	۱۵۴	۰	۱۸	۲۴۰۳
خراسان رضوی .....	۴۲۳۰	۵۰	۵۷	۳۲۲۵۷
خراسان شمالی .....	۹۴۳	۹	۴۴	۲۵۶۴
خوزستان .....	۱۱۰۵	۰	۱۱۶	۳۰۵۹۹
زنجان .....	۱۶۹	۰	۱۰	۲۷۹۲
سمنان .....	۲۱۷	۰	۰	۲۶۲۰
سیستان و بلوچستان .....	۱۶۳۴	۱۲۳	۱۹۰	۱۶۷۹۴
فارس .....	۱۵۱۸	۹۱	۲۳۴	۲۶۶۰۰
قزوین .....	۲۵۰	۰	۰	۳۸۵۴
قم .....	۴۱۵	۰	۱۳۵	۵۰۰۶
کردستان .....	۳۱۱	۰	۱۳	۴۹۹۷
کرمان .....	۶۱۴	۴۱	۳۳۱	۱۷۴۱۵
کرمانشاه .....	۴۹۹	۰	۵	۷۷۷۶
کهگیلویه و بویراحمد .....	۸۳	۴۳	۰	۲۲۷۵
گلستان .....	۹۴۱	۰	۱۵	۵۲۰۶
گیلان .....	۱۳۱۹	۰	۳۰	۱۰۱۳۵
لرستان .....	۲۱۰	۰	۰	۸۷۳۷
مازندران .....	۱۳۴۶	۰	۴۶	۱۱۳۶۴
مرکزی .....	۵۴۳۹	۰	۵۴۱	۱۱۶۷۲
هرمزگان .....	۱۲۳۶	۱۷	۲۰	۸۸۱۲
همدان .....	۳۹۰	۰	۰	۱۰۵۲۸
یزد .....	۲۱۰	۰	۶۴	۳۲۳۴



۱۳-۳- برآورد شاغلان ۱۰ ساله و بیش تر بر حسب گروه‌های عمده فعالیت به تفکیک استان - ۱۳۸۵ (دنباله)

نام استان	جمع	کشاورزی، شکار و جنگلداری	شیلات	استخراج معدن	صنعت- ساخت	تأمین برق، گاز و آب	ساختمان
نقاط شهری .....	۱۴۰۴۶۶۳۶	۶۴۲۲۹۹	۳۳۰۹۱	۱۱۳۹۰۵	۲۶۴۷۷۷۳	۱۹۰۱۷۴	۱۷۶۴۵۸۱
آذربایجان شرقی .....	۷۱۳۴۸۹	۳۲۹۵۷	۷۵	۱۴۹۲	۱۷۲۳۴۲	۹۳۲۴	۹۳۷۷۴
آذربایجان غربی .....	۴۹۳۶۰۳	۳۹۱۴۹	۲۴۰	۱۰۳۴	۶۸۷۰۸	۶۴۷۷	۷۰۱۷۳
اردبیل .....	۱۹۴۹۲۸	۱۱۷۰۵	۱۶۰	۳۷۵	۲۴۳۸۰	۲۵۲۹	۳۲۳۱۳
اصفهان .....	۱۱۴۴۶۲۹	۷۲۰۵۴	۲۵۵	۴۰۴۳	۳۱۱۸۴۱	۱۴۰۸۲	۱۵۷۵۵۸
ایلام .....	۷۹۷۴۲	۴۵۴۶	۲۰	۶۳	۵۳۸۲	۱۱۱۰	۱۴۱۷۷
بوشهر .....	۱۷۰۵۴۹	۶۰۵۷	۵۱۶۷	۲۵۳۰	۱۵۲۲۶	۲۹۵۴	۲۳۲۷۸
تهران .....	۳۹۴۵۳۱۲	۴۳۷۰۲	۶۴۵	۲۲۶۲۵	۸۸۷۸۶۸	۳۷۷۵۴	۳۵۸۰۰۰
چهارمحال و بختیاری .....	۱۲۷۰۷۲	۱۰۸۷۲	۱۴۳	۲۴۰	۱۷۳۲۸	۱۷۸۴	۲۶۸۰۸
خراسان جنوبی .....	۹۲۸۱۸	۱۱۳۸۱	۱	۶۲۴	۱۲۸۶۷	۱۵۱۵	۱۰۵۳۳
خراسان رضوی .....	۱۱۴۸۶۶۲	۶۵۵۲۷	۶۴	۴۵۹۳	۲۱۹۷۸۰	۱۵۶۰۳	۱۵۵۹۰۴
خراسان شمالی .....	۱۱۲۳۰۸	۱۱۶۴۹	۳۲	۲۶۲	۱۵۷۹۹	۱۷۹۳	۱۶۹۸۵
خوزستان .....	۶۹۰۱۳۰	۲۱۹۱۰	۶۸۷۹	۳۴۳۷۹	۱۰۲۵۳۳	۱۹۵۸۲	۷۹۹۳۳
زنجان .....	۱۶۵۵۰۸	۱۰۴۰۴	۴۹	۲۱۱۴	۳۶۱۵۶	۲۶۲۹	۲۱۰۴۱
سمنان .....	۱۲۸۶۳۱	۱۰۸۱۸	۲۳	۲۸۷۰	۲۴۴۶۲	۱۹۷۲	۱۵۰۹۵
سیستان و بلوچستان .....	۲۵۰۶۶۳	۵۹۵۲	۴۰۰۶	۵۷۴	۲۱۲۶۱	۴۲۶۷	۳۸۱۱۸
فارس .....	۷۴۷۰۰۱	۵۹۰۲۴	۱۱۵	۳۱۵۱	۹۳۹۶۵	۱۱۲۰۷	۱۱۱۳۳۸
قزوین .....	۲۲۱۲۳۰	۱۵۶۲۹	۵۲	۲۳۸	۶۴۱۰۳	۲۸۸۴	۲۲۳۸۳
قم .....	۲۷۲۰۷۳	۹۶۸۸	۶۹	۸۰۹	۷۰۹۵۲	۲۳۰۵	۴۳۷۱۳
کردستان .....	۲۲۱۷۲۴	۱۰۳۳۴	۴۱	۳۰۷	۲۲۰۱۶	۲۳۳۹	۴۰۱۹۸
کرمان .....	۴۲۷۷۲۳	۴۰۹۹۵	۹۰	۱۳۶۴۹	۴۹۱۰۷	۶۵۴۵	۶۱۸۷۸
کرمانشاه .....	۳۰۶۳۴۳	۱۳۱۵۷	۶۷	۴۳۶	۳۱۷۶۵	۴۴۷۷	۴۵۹۱۸
کهگیلویه و بویراحمد .....	۶۹۷۰۷	۲۱۰۳	۴۹	۴۴۲۴	۵۱۶۴	۱۵۸۲	۱۰۳۲۳
گلستان .....	۲۲۷۷۶۶	۲۲۲۹۶	۲۲۵۵	۱۲۰۰	۲۸۳۲۱	۲۷۱۵	۳۱۸۸۵
گیلان .....	۳۹۶۳۰۱	۱۷۲۶۴	۳۶۴۷	۹۱۰	۵۹۶۱۰	۷۰۴۹	۴۲۷۴۱
لرستان .....	۲۴۲۷۷۶	۱۱۴۴۸	۲۰۹	۱۷۸۶	۲۹۵۸۸	۲۸۶۵	۴۳۶۸۶
مازندران .....	۴۶۷۳۸۴	۲۹۴۶۳	۱۶۶۷	۲۶۶۰	۶۵۲۵۸	۶۸۵۳	۶۸۵۳۸
مرکزی .....	۲۶۷۱۲۰	۱۶۰۲۹	۱۶۷	۷۸۴	۶۸۶۱۱	۳۹۱۹	۳۴۳۱۶
هرمزگان .....	۱۹۷۸۳۸	۳۴۴۹	۶۷۹۷	۱۴۹۲	۱۵۸۹۴	۴۴۶۰	۱۸۵۸۱
همدان .....	۲۷۵۸۶۷	۲۰۰۸۲	۷۵	۵۲۵	۴۱۶۶۱	۴۲۰۰	۳۹۴۵۰
یزد .....	۲۴۷۷۳۹	۱۲۶۵۶	۳۱	۳۷۱۳	۶۵۸۲۵	۳۴۰۰	۳۵۹۴۳



۱۳-۳- برآورد شاغلان ۱۰ ساله و بیش تر بر حسب گروه‌های عمده فعالیت به تفکیک استان - ۱۳۸۵ (دنباله)

نام استان	عمده‌فروشی، خرده‌فروشی، تعمیر وسایل نقلیه موتوری، موتورسیکلت و کالاهای شخصی و خانگی	هتل و رستوران	حمل و نقل انبارداری و ارتباطات	واسطه‌گری‌های مالی	مستغلات، اجاره و فعالیت‌های کار و کسب
نقاط شهری .....	۲۴۵۴۴۶۰	۱۶۰۱۴۳	۱۵۰۱۸۲۹	۲۵۸۱۰۰	۴۰۲۹۰۱
آذربایجان شرقی .....	۱۲۱۳۵۱	۷۴۲۶	۶۷۶۳۴	۸۹۴۰	۱۳۸۷۶
آذربایجان غربی .....	۱۰۲۵۰۵	۵۸۸۴	۵۱۲۶۴	۶۷۷۳	۱۱۷۳۰
اردبیل .....	۳۷۵۹۹	۳۲۰۴	۲۰۵۰۹	۲۹۴۹	۳۶۰۴
اصفهان .....	۱۷۴۷۸۴	۱۱۶۳۹	۱۰۵۹۴۵	۱۷۱۴۹	۲۵۳۱۳
ایلام .....	۱۰۵۷۵	۵۲۸	۷۷۴۱	۱۸۳۸	۱۱۸۳
بوشهر .....	۲۵۸۰۶	۱۹۲۶	۲۳۱۵۸	۳۴۴۶	۴۹۱۴
تهران .....	۷۲۹۹۶۷	۴۹۵۶۸	۴۳۱۸۹۹	۹۱۶۵۵	۱۸۴۲۶۶
چهارمحال و بختیاری .....	۱۶۶۸۳	۵۴۶	۱۱۷۸۱	۲۵۷۵	۱۷۲۵
خراسان جنوبی .....	۱۱۸۲۱	۷۶۰	۷۵۲۸	۱۸۷۳	۱۲۲۳
خراسان رضوی .....	۲۱۱۸۴۵	۱۹۰۵۹	۱۱۳۴۲۲	۱۶۷۵۶	۳۲۴۰۰
خراسان شمالی .....	۱۴۹۷۰	۱۰۷۶	۱۱۵۴۹	۱۷۳۳	۲۰۸۲
خوزستان .....	۱۰۷۲۴۸	۵۸۱۶	۸۲۷۰۹	۱۱۶۹۱	۱۳۲۵۶
زنجان .....	۲۵۰۲۲	۲۰۲۸	۱۴۲۴۴	۲۹۷۴	۳۱۲۱
سمنان .....	۱۵۷۸۱	۱۱۴۷	۱۱۵۷۸	۳۴۴۱	۲۱۸۶
سیستان و بلوچستان .....	۴۳۷۶۴	۱۳۲۷	۳۵۰۳۹	۴۰۵۸	۳۲۲۸
فارس .....	۱۳۶۶۳۰	۶۹۸۶	۹۲۴۰۱	۱۱۹۹۶	۱۶۴۶۹
قزوین .....	۳۳۸۲۶	۲۲۰۳	۲۲۱۷۴	۳۰۶۲	۴۰۷۹
قم .....	۴۳۲۹۰	۲۵۳۶	۲۳۴۵۸	۳۱۰۱	۶۳۵۹
کردستان .....	۴۸۰۷۸	۲۲۳۵	۲۶۴۹۵	۳۴۶۱	۴۴۷۷
کرمان .....	۶۴۲۱۹	۳۴۲۹	۴۴۳۴۸	۷۸۴۲	۷۰۹۸
کرمانشاه .....	۶۰۱۶۷	۲۸۷۳	۴۱۱۲۵	۵۷۵۵	۵۰۸۴
کهگیلویه و بویراحمد .....	۸۸۶۹	۶۰۰	۵۸۶۶	۱۵۲۰	۹۵۳
گلستان .....	۴۰۱۶۷	۲۲۷۳	۲۲۲۰۲	۴۲۶۶	۴۳۷۹
گیلان .....	۸۲۶۰۰	۶۰۵۲	۴۷۱۳۶	۷۳۰۳	۹۰۱۴
لرستان .....	۴۰۴۷۳	۱۹۷۶	۲۷۱۵۳	۴۱۷۹	۳۹۰۱
مازندران .....	۸۹۴۹۵	۶۴۳۸	۴۹۲۱۹	۹۸۲۱	۱۱۶۳۸
مرکزی .....	۳۷۷۹۰	۲۳۱۴	۲۱۸۹۵	۴۳۸۷	۱۰۷۵۷
هرمزگان .....	۳۳۵۹۲	۲۶۴۵	۳۰۸۴۲	۴۰۰۱	۴۳۵۶
همدان .....	۵۳۲۵۱	۳۰۸۵	۲۸۶۹۵	۴۳۹۴	۴۵۲۴
یزد .....	۳۲۲۹۴	۲۲۶۲	۲۲۸۲۰	۵۱۶۳	۵۷۰۸



۱۳-۳- برآورد شاغلان ۱۰ ساله و بیش تر بر حسب گروه‌های عمده فعالیت به تفکیک استان - ۱۳۸۵ (دنباله)

نام استان	اداره امور عمومی، دفاع و تأمین اجتماعی اجباری	آموزش	بهداشت و مددکاری اجتماعی	سایر فعالیت‌های خدمات عمومی، اجتماعی و شخصی
نقاط شهری .....	۱۴۴۵۵۴۷	۱۱۹۹۴۹۷	۴۶۲۴۲۲	۳۶۹۴۵۱
آذربایجان شرقی .....	۶۱۸۴۱	۵۳۰۶۹	۱۹۶۱۵	۱۲۸۷۹
آذربایجان غربی .....	۴۹۲۳۵	۴۰۸۱۱	۱۳۵۱۸	۱۳۰۴۱
اردبیل .....	۱۹۴۳۹	۲۰۴۴۸	۶۹۱۲	۵۹۹۶
اصفهان .....	۸۷۱۱۷	۸۷۸۰۳	۳۲۷۱۷	۲۲۹۸۴
ایلام .....	۱۳۷۷۵	۱۱۸۴۳	۳۱۳۸	۱۹۳۵
بوشهر .....	۳۰۷۰۲	۱۴۵۰۰	۵۲۱۱	۳۰۶۶
تهران .....	۴۲۳۵۱۰	۲۵۹۶۶۵	۱۳۵۰۱۷	۱۳۳۹۹۸
چهارمحال و بختیاری .....	۱۱۴۴۷	۱۵۷۰۴	۵۰۸۰	۲۵۱۳
خراسان جنوبی .....	۱۳۵۸۰	۱۲۳۷۵	۳۷۵۲	۱۶۲۴
خراسان رضوی .....	۹۳۵۳۸	۱۰۵۲۴۸	۳۳۳۸۶	۳۵۳۰۸
خراسان شمالی .....	۱۱۶۳۰	۱۴۲۸۱	۳۶۹۱	۲۸۱۰
خوزستان .....	۸۴۶۲۶	۶۰۶۳۸	۲۲۷۸۹	۱۲۳۳۲
زنجان .....	۱۷۴۱۱	۱۶۳۹۷	۵۸۸۸	۳۹۷۶
سمنان .....	۱۷۳۹۱	۱۱۹۳۰	۴۸۵۸	۲۹۳۵
سیستان و بلوچستان .....	۳۹۱۲۴	۲۸۱۹۳	۷۶۲۴	۴۴۴۸
فارس .....	۷۵۳۱۳	۶۸۹۴۲	۲۶۷۰۷	۱۳۷۳۴
قزوین .....	۱۸۱۷۴	۱۸۹۴۸	۶۰۸۷	۴۷۴۳
قم .....	۲۱۱۳۲	۲۴۴۳۵	۵۳۸۷	۸۶۷۸
کردستان .....	۲۳۷۷۰	۲۱۸۷۴	۷۱۵۲	۵۴۲۱
کرمان .....	۴۹۰۱۹	۴۵۴۴۳	۱۵۷۴۱	۸۲۵۸
کرمانشاه .....	۴۳۶۵۰	۲۸۵۱۳	۱۰۸۷۷	۶۳۱۵
کهگیلویه و بویراحمد .....	۱۱۶۰۸	۱۱۲۸۸	۳۳۹۹	۱۰۰۵
گلستان .....	۲۳۲۱۱	۲۴۵۹۱	۸۷۰۵	۵۸۶۴
گیلان .....	۳۶۸۸۵	۳۹۲۹۲	۱۶۸۴۶	۱۳۷۱۴
لرستان .....	۲۹۲۰۰	۲۸۲۲۳	۷۶۲۴	۵۱۴۴
مازندران .....	۳۷۳۴۳	۴۸۵۶۴	۱۸۴۸۵	۱۵۱۹۸
مرکزی .....	۱۸۲۴۳	۲۱۲۷۹	۷۵۱۰	۵۸۷۲
هرمزگان .....	۳۸۹۵۶	۱۵۷۰۴	۶۴۷۲	۴۱۹۸
همدان .....	۲۴۱۸۴	۲۸۷۵۲	۹۸۷۴	۶۰۶۶
یزد .....	۲۰۴۹۷	۲۰۷۴۰	۸۳۶۲	۵۳۹۳



۱۳-۳- برآورد شاغلان ۱۰ ساله و بیش تر بر حسب گروه‌های عمده فعالیت به تفکیک استان - ۱۳۸۵ (دنباله)

نام استان	فعالیت‌های خانوارهای معمولی دارای مستخدم فعالیت‌های تولیدی غیر قابل تفکیک خانوارها	سازمان‌ها و هیئت‌های برون مرزی	دفاتر مرکزی	فعالیت‌های نامشخص و اظهار نشده
نقاط شهری .....	۳۱۱۹۱	۲۰۷۴	۳۳۷۱	۳۶۳۱۲۷
آذربایجان شرقی .....	۱۳۹۴	۴	۲۷	۳۵۴۶۹
آذربایجان غربی .....	۹۱۹	۳۲	۵۳	۱۲۰۵۹
اردبیل .....	۵۵	۰	۰	۲۷۵۲
اصفهان .....	۱۲۶۳	۰	۱۹۲	۱۷۸۹۰
ایلام .....	۱۱۴	۰	۰	۱۷۷۴
بوشهر .....	۶۶	۰	۰	۲۵۴۱
تهران .....	۹۲۱۶	۱۷۲۹	۱۶۰۲	۱۴۲۶۲۶
چهارمحال و بختیاری .....	۵۰	۰	۰	۱۷۹۴
خراسان جنوبی .....	۱۲۹	۰	۱۸	۱۲۱۳
خراسان رضوی .....	۳۴۵۵	۵۰	۲۵	۲۲۶۹۸
خراسان شمالی .....	۷۰۸	۹	۴۱	۱۲۰۸
خوزستان .....	۸۶۰	۰	۱۰۶	۲۲۸۴۲
زنجان .....	۱۶۹	۰	۱۰	۱۸۷۶
سمنان .....	۱۷۲	۰	۰	۱۹۷۲
سیستان و بلوچستان .....	۱۲۴۱	۱۲۳	۵۰	۸۲۶۷
فارس .....	۱۲۶۴	۹۱	۲۲۲	۱۷۴۴۶
قزوین .....	۲۲۸	۰	۰	۲۴۱۶
قم .....	۳۷۵	۰	۱۱۳	۴۶۷۳
کردستان .....	۲۱۶	۰	۱۳	۳۲۹۷
کرمان .....	۵۱۵	۰	۲۱۸	۹۳۲۷
کرمانشاه .....	۳۸۰	۰	۵	۵۷۸۰
کهگیلویه و بویراحمد .....	۷۱	۳۴	۰	۸۵۰
گلستان .....	۶۸۴	۰	۱۵	۲۷۳۹
گیلان .....	۹۶۹	۰	۲۰	۵۲۴۹
لرستان .....	۱۷۶	۰	۰	۵۱۴۷
مازندران .....	۸۱۸	۰	۳۲	۵۸۹۳
مرکزی .....	۴۳۳۲	۰	۵۲۷	۸۳۸۸
هرمزگان .....	۸۵۶	۲	۲۰	۵۵۱۹
همدان .....	۳۱۲	۰	۰	۶۷۳۸
یزد .....	۱۸۵	۰	۶۲	۲۶۸۳



۱۳-۳- برآورد شاغلان ۱۰ ساله و بیش تر بر حسب گروه‌های عمده فعالیت به تفکیک استان - ۱۳۸۵ (دنباله)

نام استان	جمع	کشاورزی، شکار و جنگلداری	شیلات	استخراج معدن	صنعت- ساخت	تأمین برق، گاز و آب	ساختمان
نقاط روستایی .....	۶۳۹۰۱۸۳	۲۹۳۴۰۶۸	۴۱۸۷۶	۲۸۲۶۹	۱۲۵۱۳۴	۳۴۶۲۸	۱۶۵۸۱۷
آذربایجان شرقی .....	۴۴۱۷۰۵	۲۰۴۰۲۶	۸۷	۴۷۵	۹۸۸۴۱	۱۳۳۹	۴۰۸۹۸
آذربایجان غربی .....	۳۶۳۰۴۴	۲۱۳۷۵۰	۵۵۷	۴۶۱	۳۹۰۸۹	۱۲۱۲	۳۶۶۲۵
اردبیل .....	۱۶۶۷۳۵	۱۰۲۶۳۰	۳۹۰	۱۷۴	۱۲۱۵۶	۴۴۷	۲۲۳۷۴
اصفهان .....	۲۵۸۵۸۶	۸۶۰۳۴	۹۸	۲۱۱۱	۶۵۳۴۵	۱۹۳۹	۳۱۷۴۳
ایلام .....	۵۰۵۳۰	۲۵۲۳۱	۲۶	۱۰۸	۱۸۵۴	۲۰۸	۸۰۳۳
بوشهر .....	۹۶۸۲۰	۱۶۴۸۹	۳۸۵۹	۳۱۵۷	۱۰۵۹۸	۷۱۷	۲۳۵۸۸
تهران .....	۳۵۱۶۹۵	۵۵۰۹۹	۸۴	۱۱۴۰	۹۴۴۷۲	۲۴۳۴	۴۸۵۷۷
چهارمحال و بختیاری .....	۱۰۶۹۱۸	۳۱۲۲۲	۳۷۷	۱۵۲	۱۲۹۰۰	۴۸۵	۳۵۳۸۶
خراسان جنوبی .....	۱۰۰۰۶۷	۵۴۰۷۷	۴	۱۱۴۹	۱۳۵۵۶	۳۳۵	۷۹۵۶
خراسان رضوی .....	۵۹۰۳۳۲	۳۲۸۱۱۸	۱۸۰	۱۷۶۳	۸۲۷۷۸	۲۱۲۱	۷۸۶۴۶
خراسان شمالی .....	۱۴۱۳۰۰	۸۳۵۴۳	۳۸	۱۳۷	۱۶۵۷۵	۳۲۹	۲۲۰۶۵
خوزستان .....	۲۹۶۶۶۱	۱۲۲۲۶۵	۳۴۰۷	۵۸۲۵	۳۲۰۸۵	۳۴۱۹	۴۲۶۵۷
زنجان .....	۱۳۷۱۹۸	۷۸۶۷۹	۱۶	۷۱۷	۲۶۶۲۰	۳۴۳	۱۵۶۱۳
سمنان .....	۴۸۰۶۱	۱۹۹۶۷	۱۱	۸۵۲	۶۹۹۲	۲۵۹	۶۰۳۳
سیستان و بلوچستان .....	۱۷۵۲۸۲	۵۹۹۱۵	۷۰۶۰	۲۵۶	۱۸۶۷۴	۱۳۶۵	۲۲۲۵۹
فارس .....	۴۶۵۳۵۹	۲۱۰۶۹۱	۱۵۰	۲۱۰۵	۳۹۵۶۷	۳۰۵۹	۷۲۲۵۰
قزوین .....	۱۰۴۳۲۸	۵۱۵۴۱	۱۸	۱۵۱	۱۵۰۶۹	۵۲۹	۱۲۶۵۳
قم .....	۱۹۴۶۶	۹۸۹۰	۷	۱۷۰	۲۵۷۴	۶۶	۲۴۲۲
کردستان .....	۱۷۰۸۶۹	۱۰۳۲۲۳	۲۷۴	۳۵۶	۱۲۱۵۶	۴۲۸	۲۳۴۹۱
کرمان .....	۲۶۱۰۹۸	۱۵۱۳۳۲	۲۰	۴۵۳۳	۱۵۰۴۶	۱۲۸۵	۳۱۰۴۶
کرمانشاه .....	۱۶۵۵۸۲	۹۶۰۹۸	۹۵	۳۱۴	۶۲۹۴	۴۵۳	۱۷۹۷۵
کهگیلویه و بویراحمد .....	۶۹۹۸۹	۲۴۶۰۳	۱۹۶	۷۷۸	۳۳۱۷	۷۱۳	۱۸۲۹۰
گلستان .....	۲۵۷۸۵۶	۱۳۱۰۷۱	۲۶۰۶	۸۶۳	۳۶۰۴۲	۱۳۱۰	۳۶۰۳۷
گیلان .....	۳۴۴۴۱۷	۱۵۴۷۵۳	۵۰۶۰	۴۹۱	۴۰۴۱۳	۲۰۶۲	۳۰۶۱۶
لرستان .....	۱۶۸۵۷۳	۹۲۲۴۴	۱۴۲	۴۲۷	۷۲۵۶	۵۱۶	۲۸۳۸۵
مازندران .....	۴۳۷۶۲۸	۱۶۰۱۷۲	۲۲۶۳	۱۷۶۳	۵۳۳۴۶	۳۰۵۱	۶۶۶۰۲
مرکزی .....	۱۲۸۳۳۸	۷۰۴۲۷	۱۲	۳۹۶	۱۷۵۱۲	۷۸۶	۱۴۴۰۶
هرمزگان .....	۱۶۹۲۳۷	۵۱۹۹۴	۱۴۸۱۱	۱۲۶۶	۱۴۸۵۲	۲۳۸۷	۲۲۹۹۵
همدان .....	۲۱۷۷۴۵	۱۱۴۳۹۱	۲۳	۵۵۳	۲۳۳۳۲	۶۲۵	۳۵۹۵۲
یزد .....	۸۴۷۶۶	۳۰۵۹۱	۴	۵۶۲۴	۱۵۷۲۶	۳۹۷	۱۰۲۴۵





۱۳-۳- برآورد شاغلان ۱۰ ساله و بیش تر بر حسب گروه‌های عمده فعالیت به تفکیک استان - ۱۳۸۵ (دنباله)

نام استان	عمده‌فروشی، خرده‌فروشی، تعمیر وسایل نقلیه موتوری، موتورسیکلت و کالاهای شخصی و خانگی	هتل و رستوران	حمل و نقل انبارداری و ارتباطات	واسطه‌گری‌های مالی	مستغلات، اجاره و فعالیت‌های کار و کسب
نقاط روستایی .....	۳۷۲۳۶۱	۳۱۵۶۴	۴۳۹۹۰۱	۱۳۲۶۳	۴۰۲۸۳
آذربایجان شرقی .....	۱۵۸۷۷	۹۵۲	۲۱۵۶۲	۳۳۵	۱۲۳۶
آذربایجان غربی .....	۱۵۳۶۸	۱۳۱۶	۲۲۵۶۲	۲۵۴	۱۳۴۱
اردبیل .....	۸۱۴۷	۱۱۹۸	۸۰۵۲	۲۰۰	۴۹۸
اصفهان .....	۱۵۶۷۶	۱۴۳۰	۲۰۲۴۴	۶۲۱	۱۳۶۷
ایلام .....	۱۹۶۶	۱۰۳	۳۹۳۰	۱۹۴	۳۵۴
بوشهر .....	۵۶۴۱	۸۳۳	۱۲۹۷۹	۴۵۱	۳۸۸۹
تهران .....	۴۱۴۱۰	۳۳۸۳	۳۳۸۹۲	۱۶۳۲	۷۵۴۶
چهارمحال و بختیاری .....	۶۴۴۲	۵۳۴	۷۳۲۶	۲۸۹	۴۸۶
خراسان جنوبی .....	۲۳۰۱	۱۹۹	۳۳۵۱	۹۰	۲۳۳
خراسان رضوی .....	۲۶۱۸۹	۲۳۲۰	۲۶۴۲۶	۵۲۸	۲۹۱۴
خراسان شمالی .....	۴۰۸۱	۵۵۹	۴۵۵۸	۱۰۸	۵۴۱
خوزستان .....	۱۵۰۴۵	۱۰۱۵	۲۱۹۹۰	۵۲۴	۲۳۹۴
زنجان .....	۳۶۰۸	۳۷۳	۴۵۱۰	۱۰۶	۱۸۷
سمنان .....	۲۱۱۹	۱۲۹	۲۶۴۹	۱۶۱	۲۲۳
سیستان و بلوچستان .....	۹۸۴۷	۷۴۶	۱۷۲۹۷	۱۸۲	۴۳۵
فارس .....	۳۵۰۰۸	۱۶۸۳	۴۰۷۹۸	۱۳۵۷	۳۰۲۴
قزوین .....	۶۳۷۵	۶۲۸	۷۸۰۵	۱۴۸	۳۸۲
قم .....	۱۱۵۱	۱۰۰	۱۱۱۶	۳۱	۱۰۸
کردستان .....	۷۱۷۹	۵۷۵	۱۰۷۳۹	۲۷	۷۰۲
کرمان .....	۱۰۷۵۱	۳۶۵	۱۰۷۳۸	۷۲۳	۶۸۰
کرمانشاه .....	۵۶۱۷	۳۱۱	۱۰۸۹۵	۱۸۳	۵۲۹
کهگیلویه و بویراحمد .....	۳۰۶۷	۲۰۰	۵۲۸۳	۲۱۷	۳۶۵
گلستان .....	۱۴۲۱۱	۶۷۲	۱۳۴۰۴	۵۶۶	۸۰۸
گیلان .....	۳۳۲۴۹	۴۸۸۹	۳۲۳۳۴	۸۳۸	۲۳۰۹
لرستان .....	۵۲۹۹	۳۱۳	۱۱۹۴۹	۱۸۹	۵۷۶
مازندران .....	۴۲۱۷۱	۳۲۹۶	۴۲۲۹۰	۲۰۴۵	۴۷۸۴
مرکزی .....	۵۳۲۹	۴۳۱	۴۹۶۴	۱۴۳	۸۹۲
هرمزگان .....	۱۳۷۰۹	۱۶۲۵	۱۸۹۰۰	۶۵۳	۸۶۱
همدان .....	۱۱۸۸۰	۱۱۵۹	۱۲۷۱۴	۱۵۷	۳۳۰
یزد .....	۳۶۴۶	۲۲۶	۴۶۵۲	۳۱۱	۲۹۰



۱۳-۳- برآورد شاغلان ۱۰ ساله و بیش تر بر حسب گروه‌های عمده فعالیت به تفکیک استان - ۱۳۸۵ (دنباله)

نام استان	اداره امور عمومی، دفاع و تأمین اجتماعی اجباری	آموزش	بهداشت و مددکاری اجتماعی	سایر فعالیت‌های خدمات عمومی، اجتماعی و شخصی
نقاط روستایی .....	۳۳۴۲۹۹	۱۵۵۲۵۷	۵۱۴۱۱	۶۳۳۱۴
آذربایجان شرقی .....	۳۲۷۰۴	۵۷۰۴	۲۲۰۵	۱۷۹۲
آذربایجان غربی .....	۱۵۴۸۴	۳۳۸۰	۱۸۶۶	۳۳۱۰
اردبیل .....	۳۵۸۵	۳۰۱۷	۱۲۴۸	۱۱۹۲
اصفهان .....	۱۷۰۹۱	۴۸۸۱	۲۶۰۲	۲۱۶۲
ایلام .....	۴۲۱۵	۱۹۸۶	۷۱۰	۴۳۲
بوشهر .....	۶۷۶۵	۳۵۱۳	۱۲۶۴	۱۰۷۹
تهران .....	۲۹۱۵۲	۸۶۳۷	۳۷۶۱	۷۳۹۹
چهارمحال و بختیاری .....	۳۰۸۱	۴۲۸۸	۱۲۵۵	۷۹۰
خراسان جنوبی .....	۱۱۸۶۸	۲۵۹۰	۶۹۶	۴۵۳
خراسان رضوی .....	۱۲۴۶۵	۷۰۱۹	۲۹۷۰	۵۵۳۵
خراسان شمالی .....	۳۴۹۳	۱۷۳۹	۹۵۰	۱۰۰۷
خوزستان .....	۲۵۶۹۴	۷۱۷۲	۳۰۵۳	۲۱۲۷
زنجان .....	۱۶۹۴	۲۰۲۷	۹۹۵	۷۹۶
سمنان .....	۵۹۵۵	۸۸۳	۵۹۵	۵۳۹
سیستان و بلوچستان .....	۱۲۷۷۹	۱۱۷۸۲	۲۶۱۷	۱۰۲۰
فارس .....	۲۳۶۲۱	۱۵۴۰۷	۴۵۱۴	۲۷۹۴
قزوین .....	۴۳۶۴	۱۸۸۸	۶۴۷	۶۶۹
قم .....	۹۲۶	۲۳۶	۱۲۵	۱۴۹
کردستان .....	۳۷۴۹	۳۳۵۷	۱۱۹۳	۱۶۱۶
کرمان .....	۱۳۰۶۲	۸۸۲۳	۲۶۹۰	۱۶۸۸
کرمانشاه .....	۲۰۲۴۴	۲۳۶۹	۱۴۴۷	۶۴۷
کهگیلویه و بویراحمد .....	۴۹۳۰	۴۸۹۰	۱۳۴۴	۳۵۳
گلستان .....	۷۰۸۸	۵۵۱۸	۲۳۳۳	۲۶۰۷
گیلان .....	۱۱۸۵۱	۸۳۵۵	۴۱۸۹	۷۷۶۳
لرستان .....	۱۱۳۸۹	۴۱۸۶	۱۲۲۷	۸۵۱
مازندران .....	۱۸۹۸۹	۱۵۲۱۸	۵۶۵۰	۹۹۷۶
مرکزی .....	۴۸۷۳	۱۶۳۹	۱۱۱۶	۱۰۰۶
هرمزگان .....	۷۷۱۴	۹۵۸۰	۲۷۲۴	۱۴۹۳
همدان .....	۶۷۹۵	۲۹۰۶	۱۴۸۷	۱۴۷۴
یزد .....	۸۶۸۰	۲۲۶۵	۹۳۷	۵۹۳



۱۳-۳- برآورد شاغلان ۱۰ ساله و بیش تر بر حسب گروه‌های عمده فعالیت به تفکیک استان - ۱۳۸۵ (دنباله)

نام استان	فعالیت‌های خانوارهای معمولی دارای مستخدم فعالیت‌های تولیدی غیر قابل تفکیک خانوارها	سازمان‌ها و هیئت‌های برون مرزی	دفاتر مرکزی	فعالیت‌های نامشخص و اظهار نشده
نقاط روستایی .....	۷۰۳۱	۱۰۱	۴۵۵	۱۲۴۱۴۴
آذربایجان شرقی .....	۴۳۵	.	.	۱۳۲۳۵
آذربایجان غربی .....	۴۲۸	.	۱۹	۶۰۲۱
اردبیل .....	۱۸	.	.	۱۴۰۹
اصفهان .....	۱۳۸	.	۶	۵۰۹۹
ایلام .....	۳	.	.	۱۱۷۶
بوشهر .....	۱۵	۳	.	۱۹۷۹
تهران .....	۸۵۶	۳۳	۵۶	۱۲۱۳۱
چهارمحال و بختیاری .....	۲۰	.	.	۱۸۸۶
خراسان جنوبی .....	۲۵	.	.	۱۱۸۵
خراسان رضوی .....	۷۷۵	.	۳۲	۹۵۵۳
خراسان شمالی .....	۲۳۵	.	۳	۱۳۳۹
خوزستان .....	۲۴۴	.	۱۰	۷۷۳۴
زنجان .....	.	.	.	۹۱۶
سمنان .....	۴۴	.	.	۶۴۸
سیستان و بلوچستان .....	۳۹۳	.	۱۴۰	۸۵۱۴
فارس .....	۲۵۴	.	۱۲	۹۰۶۴
قزوین .....	۲۲	.	.	۱۴۳۸
قم .....	۴۰	.	۲۲	۳۳۲
کردستان .....	۹۵	.	.	۱۷۰۰
کرمان .....	۹۸	۴۱	۱۱۳	۸۰۶۳
کرمانشاه .....	۱۲۰	.	.	۱۹۹۰
کهگیلویه و بویراحمد .....	۱۲	۹	.	۱۴۲۳
گلستان .....	۲۵۷	.	.	۲۴۶۲
گیلان .....	۳۵۰	.	۱۰	۴۸۸۶
لرستان .....	۳۵	.	.	۲۵۸۸
مازندران .....	۵۲۸	.	۱۵	۵۴۷۲
مرکزی .....	۱۱۰۷	.	۱۴	۳۲۸۴
هرمزگان .....	۳۷۹	۱۵	.	۳۲۸۰
همدان .....	۷۸	.	.	۳۷۸۷
یزد .....	۲۵	.	۲	۵۵۱

۱۴-۳- برآورد شاغلان ۱۰ ساله و بیش تر بر حسب گروه‌های عمده شغلی به تفکیک استان - ۱۳۸۵

نام استان	جمع	قانونگذاران، مقامات عالی‌رتبه و مدیران	متخصصان	تکنیسین‌ها و دستیاران	کارمندان امور اداری و دفتری	کارکنان خدماتی و فروشندگان
کل کشور	۲۰۴۷۶۳۴۴	۶۰۷۷۲۰	۱۹۲۳۳۶۲	۱۰۱۹۶۶۶	۹۱۲۶۲۲	۲۶۰۲۴۳۳
آذربایجان شرقی	۱۱۵۵۲۲۱	۲۴۸۱۴	۸۲۲۴۰	۴۲۷۰۸	۲۹۵۴۰	۱۲۸۴۳۰
آذربایجان غربی	۸۵۶۶۴۷	۱۶۹۱۹	۵۸۳۴۱	۳۵۶۸۷	۱۹۸۲۱	۱۰۰۶۳۵
اردبیل	۳۶۱۸۰۵	۹۷۸۱	۲۸۰۰۶	۱۲۶۲۰	۹۹۵۶	۴۱۱۶۰
اصفهان	۱۴۰۲۸۲۰	۴۲۲۱۱	۱۲۶۶۸۹	۷۴۱۳۵	۵۸۲۹۹	۱۷۲۰۴۸
ایلام	۱۳۲۴۸۹	۴۷۲۱	۱۶۰۱۸	۶۳۱۳	۵۰۴۸	۱۴۰۳۹
بوشهر	۲۶۹۴۹۰	۹۰۳۵	۲۴۱۰۱	۱۷۱۷۶	۱۴۱۸۱	۳۳۷۸۸
تهران	۴۲۹۷۰۴۵	۲۰۲۸۸۴	۵۳۵۸۱۷	۳۶۲۵۵۰	۳۰۹۸۹۷	۷۲۰۶۴۲
چهارمحال و بختیاری	۲۳۴۲۹۵	۶۲۰۹	۲۲۹۶۸	۹۰۰۰	۶۳۵۷	۲۱۹۹۲
خراسان جنوبی	۱۹۳۳۶۲	۳۹۴۴	۱۶۸۲۵	۶۲۴۷	۶۴۶۵	۱۴۱۸۷
خراسان رضوی	۱۷۳۹۵۰۵	۴۱۱۲۵	۱۴۶۴۵۸	۸۱۸۴۶	۵۹۲۰۲	۲۲۱۳۸۰
خراسان شمالی	۲۵۶۴۸۲	۳۸۳۹	۱۹۳۵۳	۷۶۹۶	۶۱۳۷	۱۷۸۶۸
خوزستان	۹۹۲۰۳۱	۲۵۷۷۴	۹۳۵۴۳	۵۶۴۳۲	۶۲۰۸۲	۱۲۲۴۴۹
زنجان	۳۰۲۷۰۶	۷۰۱۹	۲۴۵۶۲	۱۲۱۸۶	۱۰۲۴۱	۲۷۴۴۶
سمنان	۱۷۶۶۹۲	۶۷۸۸	۱۷۶۱۳	۹۳۱۱	۱۰۲۹۲	۱۸۲۵۲
سیستان و بلوچستان	۴۲۶۶۸۳	۹۱۳۷	۴۳۴۷۶	۱۵۴۶۴	۱۳۲۵۸	۴۷۳۰۸
فارس	۱۲۲۵۲۸۲	۳۰۴۸۵	۱۰۹۴۵۲	۵۵۹۳۲	۴۳۲۶۲	۱۴۴۲۴۵
قزوین	۳۲۵۵۶۵	۹۵۵۶	۲۵۴۱۵	۱۵۷۰۲	۱۲۰۹۲	۳۵۹۱۹
قم	۲۹۱۵۴۱	۶۳۰۹	۳۱۵۵۶	۱۳۲۸۲	۱۳۲۹۶	۳۹۳۵۴
کردستان	۳۹۲۵۹۳	۷۱۲۸	۳۰۸۱۶	۱۴۷۰۷	۱۱۶۹۸	۴۵۰۳۹
کرمان	۶۹۱۵۹۶	۱۴۹۰۸	۶۶۶۲۰	۲۸۵۶۰	۲۷۸۸۹	۶۸۱۲۱
کرمانشاه	۴۷۳۶۵۷	۱۰۸۴۱	۴۰۲۴۶	۲۰۶۴۱	۱۶۹۸۱	۵۶۵۸۴
کهگیلویه و بویراحمد	۱۴۰۴۹۴	۴۲۸۶	۱۹۶۹۶	۶۸۰۶	۶۴۹۴	۱۳۷۵۴
گلستان	۴۸۷۳۰۳	۱۰۰۶۲	۳۶۷۰۳	۱۷۰۲۹	۱۴۳۸۱	۴۷۷۶۱
گیلان	۷۴۰۷۲۱	۲۴۲۲۱	۵۸۹۰۵	۳۵۷۶۱	۲۸۹۹۳	۱۰۹۶۴۵
لرستان	۴۱۴۳۷۲	۹۷۳۴	۳۸۳۶۶	۱۵۱۰۱	۱۳۰۱۵	۴۴۹۰۹
مازندران	۹۰۵۰۴۱	۲۶۹۴۳	۸۰۱۸۱	۴۴۰۲۰	۳۵۹۰۲	۱۲۱۴۰۲
مرکزی	۳۹۵۴۵۸	۹۵۹۴	۳۰۰۴۳	۱۸۶۶۵	۱۸۵۸۱	۴۲۱۴۴
هرمزگان	۳۶۷۶۸۷	۹۹۸۰	۳۰۷۴۵	۱۹۸۲۷	۱۷۵۸۹	۴۴۷۶۴
همدان	۴۹۴۲۴۷	۹۶۱۱	۳۸۳۹۸	۱۶۶۸۴	۱۴۱۶۱	۵۴۸۱۹
یزد	۳۳۲۵۱۰	۹۸۶۲	۳۰۲۱۲	۱۷۵۷۷	۱۷۵۱۱	۳۳۳۵۰



۱۴-۳- برآورد شاغلان ۱۰ ساله و بیش تر بر حسب گروه‌های عمده شغلی به تفکیک استان - ۱۳۸۵ (دنباله)

نام استان	کارکنان ماهر کشاورزی، جنگداری و ماهیگیری	صنعتگران و کارکنان مشاغل مربوط	متصدیان، مونتاژکاران ماشین‌آلات و دستگاه‌ها و رانندگان وسایل نقلیه	کارگران ساده	سایر و اظهار نشده
کل کشور .....	۳۲۳۶۴۴۲	۴۰۴۲۳۹۹	۲۴۰۲۰۳۸	۲۵۶۱۱۴۸	۱۰۹۸۵۱۳
آذربایجان شرقی .....	۲۳۰۵۷۸	۲۹۵۰۸۶	۱۱۰۶۵۳	۱۱۴۴۲۵	۹۶۷۴۷
آذربایجان غربی .....	۲۲۳۶۰۵	۱۴۶۲۳۶	۸۴۴۳۱	۱۲۶۷۹۸	۴۴۱۷۴
اردبیل .....	۱۰۸۰۶۹	۵۰۱۲۸	۳۵۵۳۰	۵۵۳۹۱	۱۱۱۶۵
اصفهان .....	۱۴۲۷۶۹	۳۸۹۱۵۵	۱۹۸۴۷۳	۱۳۹۵۳۵	۶۰۵۰۶
ایلام .....	۲۸۵۴۳	۱۱۰۵۵	۱۵۸۷۲	۲۱۲۷۳	۹۶۰۷
بوشهر .....	۲۹۱۲۹	۴۲۳۱۸	۳۹۳۰۲	۳۶۱۷۰	۲۴۲۹۰
تهران .....	۸۲۰۸۷	۹۶۰۴۸۰	۵۱۴۵۱۴	۳۴۴۹۲۲	۲۶۳۲۵۱
چهارمحال و بختیاری .....	۳۸۵۲۱	۴۷۵۳۰	۲۴۰۳۹	۵۱۱۵۷	۶۵۲۳
خراسان جنوبی .....	۵۵۷۹۹	۳۲۴۶۳	۱۴۵۲۷	۲۶۰۱۵	۱۶۸۹۰
خراسان رضوی .....	۳۱۴۰۵۲	۳۶۹۴۶۸	۱۷۳۷۴۱	۲۷۵۰۸۲	۵۷۱۵۱
خراسان شمالی .....	۷۸۵۹۱	۴۱۸۲۰	۲۰۷۰۳	۵۲۴۳۱	۸۰۴۴
خوزستان .....	۱۴۲۹۳۴	۱۴۶۶۹۳	۱۳۴۹۳۹	۱۴۰۲۳۹	۶۶۹۴۶
زنجان .....	۸۲۹۵۳	۶۷۳۸۳	۲۸۳۰۹	۳۴۳۴۸	۸۲۵۹
سمنان .....	۲۳۵۳۵	۳۰۶۸۵	۲۲۹۵۱	۲۴۵۵۱	۱۲۷۱۴
سیستان و بلوچستان .....	۷۱۰۰۲	۶۲۰۰۱	۵۹۷۰۶	۶۵۵۰۰	۳۹۸۳۰
فارس .....	۲۳۷۰۷۰	۲۰۰۰۵۵	۱۶۱۹۶۸	۱۷۸۲۷۰	۶۴۵۴۳
قزوین .....	۵۹۸۶۷	۶۶۰۱۲	۵۱۵۵۴	۳۷۹۰۷	۱۱۵۴۰
قم .....	۱۷۶۵۸	۸۶۴۱۷	۳۴۹۱۱	۳۷۷۵۶	۱۱۰۰۲
کردستان .....	۱۰۵۹۹۴	۵۴۷۹۲	۳۹۵۲۹	۶۸۰۱۴	۱۴۸۷۶
کرمان .....	۱۷۲۰۹۹	۱۰۹۷۳۸	۷۱۵۲۹	۹۲۷۱۴	۳۹۴۱۹
کرمانشاه .....	۱۰۵۸۳۶	۵۳۳۹۷	۵۸۲۳۵	۶۹۲۵۶	۴۱۶۴۱
کهگیلویه و بویراحمد .....	۲۴۸۴۸	۱۴۸۹۸	۱۴۵۸۹	۲۸۸۷۸	۶۲۴۶
گلستان .....	۱۱۸۴۷۶	۸۵۲۷۶	۴۶۹۳۶	۹۵۵۵۱	۱۵۱۲۸
گیلان .....	۱۶۶۹۰۸	۱۲۵۱۲۸	۹۳۳۶۹	۷۲۰۴۵	۲۵۷۴۶
لرستان .....	۱۰۳۶۳۸	۵۵۵۳۴	۴۵۲۵۱	۶۲۴۷۱	۲۶۳۵۲
مازندران .....	۱۶۲۹۷۵	۱۸۷۵۶۵	۱۱۳۳۴۳	۱۰۳۵۶۴	۲۹۱۴۷
مرکزی .....	۷۸۹۱۹	۷۸۹۰۵	۴۶۹۶۴	۵۳۸۳۸	۱۷۸۰۷
هرمزگان .....	۶۷۰۶۳	۴۲۵۶۰	۴۹۰۳۳	۵۲۷۱۶	۳۳۴۱۱
همدان .....	۱۲۳۴۳۴	۹۶۳۶۳	۵۰۷۸۳	۷۰۲۰۴	۱۹۷۹۱
یزد .....	۳۹۴۹۰	۹۳۲۶۲	۴۶۳۵۵	۳۰۱۲۴	۱۵۷۶۷



۱۴-۳- برآورد شاغلان ۱۰ ساله و بیش تر بر حسب گروه‌های عمده شغلی به تفکیک استان - ۱۳۸۵ (دنباله)

نام استان	جمع	قانونگذاران، مقامات عالی‌رتبه و مدیران	متخصصان	تکنیسین‌ها و دستیاران	کارمندان امور اداری و دفتری	کارکنان خدماتی و فروشنده‌گان
نقاط شهری .....	۱۴۰۴۶۶۳۶	۵۶۰۲۰۰	۱۷۴۹۱۰۱	۹۸۳۵۱۸	۱۲۵۵۷۲	۲۲۵۷۵۱۹
آذربایجان شرقی .....	۷۱۳۴۸۹	۲۲۶۷۶	۷۵۵۰۶	۳۸۱۷۱	۲۷۰۲۰	۱۱۳۱۵۲
آذربایجان غربی .....	۴۹۳۶۰۳	۱۵۴۲۶	۵۳۳۲۲	۳۱۸۰۶	۱۸۰۱۲	۸۷۸۴۱
اردبیل .....	۱۹۴۹۲۸	۸۷۷۲	۲۴۸۸۱	۱۰۷۹۶	۸۵۶۸	۳۴۲۱۹
اصفهان .....	۱۱۴۴۶۲۹	۴۰۳۲۹	۱۲۱۱۰۵	۶۹۷۶۶	۵۴۱۵۴	۱۵۸۳۱۷
ایلام .....	۷۹۷۴۲	۴۲۰۶	۱۳۹۳۰	۵۱۷۳	۴۱۹۰	۱۱۵۸۹
بوشهر .....	۱۷۰۵۴۹	۷۲۵۰	۱۸۳۸۸	۱۱۷۶۷	۱۰۲۱۵	۲۵۴۴۹
تهران .....	۳۹۴۵۳۱۲	۱۹۸۶۲۲	۵۲۵۷۵۶	۳۵۱۸۵۲	۲۹۹۴۲۶	۶۸۲۵۳۷
چهارمحال و بختیاری .....	۱۲۷۰۷۲	۵۰۵۸	۱۸۷۷۰	۷۴۶۰	۵۰۵۱	۱۵۹۷۴
خراسان جنوبی .....	۹۲۸۱۸	۳۵۱۷	۱۳۹۳۹	۵۳۶۱	۵۴۶۶	۱۱۶۹۶
خراسان رضوی .....	۱۱۴۸۶۶۲	۳۸۹۴۶	۱۳۸۵۶۶	۷۶۳۱۰	۵۴۳۵۱	۱۹۷۴۸۹
خراسان شمالی .....	۱۱۲۳۰۸	۳۳۶۵	۱۷۱۸۵	۶۴۷۹	۵۲۱۵	۱۴۰۳۷
خوزستان .....	۶۹۰۱۳۰	۲۳۵۱۴	۸۴۱۲۹	۵۰۹۵۴	۵۶۱۱۶	۱۰۴۶۶۹
زنجان .....	۱۶۵۵۰۸	۶۵۹۴	۲۲۴۸۱	۱۰۸۴۶	۹۱۸۴	۲۴۱۶۱
سمنان .....	۱۲۸۶۳۱	۶۳۵۹	۱۶۷۷۶	۸۴۴۷	۹۴۱۳	۱۶۰۶۸
سیستان و بلوچستان .....	۲۵۰۶۶۳	۷۵۵۶	۳۱۴۳۹	۱۲۴۴۶	۱۱۷۸۶	۳۷۸۷۶
فارس .....	۷۴۷۰۰۱	۲۶۲۲۲	۹۱۲۶۲	۴۶۹۴۸	۳۷۰۵۴	۱۱۳۷۴۷
قزوین .....	۲۲۱۲۳۰	۹۰۵۵	۲۳۷۷۹	۱۴۳۰۷	۱۰۹۳۹	۳۰۵۸۹
قم .....	۲۷۲۰۷۳	۶۲۰۸	۳۱۲۶۹	۱۳۰۴۵	۱۳۱۶۵	۳۸۳۳۵
کردستان .....	۲۲۱۷۲۴	۶۴۴۱	۲۶۹۳۹	۱۲۵۵۳	۱۰۴۶۶	۳۹۵۶۱
کرمان .....	۴۲۷۷۲۳	۱۳۱۷۷	۵۶۶۶۵	۲۵۱۲۸	۲۴۳۸۵	۵۸۳۳۶
کرمانشاه .....	۳۰۶۳۴۳	۱۰۲۶۷	۳۷۵۰۸	۱۸۴۷۹	۱۵۷۲۱	۵۱۴۶۱
کهگیلویه و بویراحمد .....	۶۹۷۰۷	۳۳۵۵	۱۴۵۵۱	۵۱۲۷	۴۷۲۹	۱۰۱۲۵
گلستان .....	۲۲۷۷۶۶	۸۷۸۴	۳۰۷۰۷	۱۲۸۲۸	۱۱۵۴۶	۳۶۲۹۵
گیلان .....	۳۹۶۳۰۱	۲۰۲۱۲	۵۰۴۰۶	۲۸۹۱۱	۲۲۹۰۹	۷۸۲۰۴
لرستان .....	۲۴۲۷۷۶	۸۹۴۴	۳۴۰۲۳	۱۳۲۰۹	۱۲۰۶۴	۳۹۵۸۷
مازندران .....	۴۶۷۳۸۴	۲۰۹۲۹	۶۴۱۶۶	۳۲۵۹۹	۲۵۷۲۸	۸۴۰۷۷
مرکزی .....	۲۶۷۱۲۰	۸۹۲۷	۲۷۸۷۹	۱۶۶۵۶	۱۶۵۳۴	۳۶۳۹۹
هرمزگان .....	۱۹۷۸۳۸	۷۶۵۴	۲۱۰۶۶	۱۵۴۷۶	۱۳۹۰۹	۳۱۵۳۴
همدان .....	۲۷۵۸۶۷	۸۷۳۶	۳۵۶۳۶	۱۴۸۵۹	۱۲۵۶۱	۴۵۳۹۹
یزد .....	۲۴۷۷۳۹	۹۰۹۹	۲۷۷۷۵	۱۵۷۵۹	۱۵۶۹۶	۲۸۷۹۷



۱۴-۳- برآورد شاغلان ۱۰ ساله و بیش تر بر حسب گروه‌های عمده شغلی به تفکیک استان - ۱۳۸۵ (دنباله)

نام استان	کارکنان ماهر کشاورزی، جنگداری و ماهیگیری	صنعتگران و کارکنان مشاغل مربوط	متصدیان، مونتاژکاران ماشین‌آلات و دستگاه‌ها و رانندگان وسایل نقلیه	کارگران ساده	سایر و اظهار نشده
نقاط شهری .....	۵۶۳۴۹۱	۳۰۲۵۱۳۸	۱۷۹۸۷۷۲	۱۵۰۷۸۸۲	۷۷۴۷۴۲
آذربایجان شرقی .....	۳۰۹۸۶	۱۸۷۲۸۷	۸۲۶۳۸	۷۷۸۷۳	۵۸۱۸۱
آذربایجان غربی .....	۳۱۲۹۶	۹۷۸۵۳	۵۹۳۲۷	۷۱۴۵۰	۲۷۲۷۰
اردبیل .....	۹۴۹۶	۳۴۶۱۵	۲۴۸۱۴	۳۰۵۵۸	۸۲۰۹
اصفهان .....	۶۴۶۱۴	۳۲۲۰۷۰	۱۶۳۹۸۹	۱۰۶۴۶۰	۴۲۸۲۵
ایلام .....	۳۹۶۲	۸۵۳۹	۹۹۷۷	۱۲۱۳۹	۶۰۳۶
بوشهر .....	۹۹۱۵	۲۳۵۲۴	۲۴۰۷۰	۲۰۲۹۵	۱۹۶۷۴
تهران .....	۳۵۹۸۲	۸۶۲۷۴۴	۴۶۲۱۸۷	۲۹۰۴۷۰	۲۳۵۷۳۷
چهارمحال و بختیاری .....	۹۴۷۷	۲۷۲۷۶	۱۴۴۶۲	۱۹۴۵۸	۴۰۸۷
خراسان جنوبی .....	۸۴۰۳	۱۷۰۶۴	۱۰۲۸۵	۱۱۲۶۳	۵۸۲۳
خراسان رضوی .....	۵۳۱۴۲	۲۷۲۸۹۱	۱۳۳۸۵۷	۱۴۰۴۴۶	۴۲۶۶۴
خراسان شمالی .....	۹۰۰۳	۲۱۱۸۸	۱۴۱۸۸	۱۶۸۵۹	۴۷۹۱
خوزستان .....	۲۳۹۲۸	۱۲۰۸۰۱	۱۰۲۰۹۷	۷۸۰۳۴	۴۵۸۸۸
زنجان .....	۸۹۱۵	۳۷۹۶۸	۲۱۳۲۷	۱۷۳۲۱	۶۷۱۱
سمنان .....	۸۷۵۱	۲۳۹۵۹	۱۸۰۶۲	۱۳۳۳۱	۷۴۶۴
سیستان و بلوچستان .....	۸۰۳۷	۳۹۹۰۲	۳۷۸۹۴	۴۰۵۰۱	۲۳۲۲۶
فارس .....	۴۸۵۷۰	۱۴۰۸۴۷	۱۰۵۶۸۵	۹۳۸۱۰	۴۲۸۵۷
قزوین .....	۱۲۸۶۷	۵۰۶۲۴	۳۸۷۲۶	۲۳۲۴۳	۷۱۰۱
قم .....	۸۷۱۷	۸۳۷۵۱	۳۳۰۸۵	۳۴۴۹۴	۱۰۰۰۴
کردستان .....	۹۰۲۰	۳۸۸۳۳	۲۸۷۶۰	۳۸۱۰۱	۱۱۰۴۹
کرمان .....	۳۴۷۳۰	۸۳۵۱۵	۵۵۴۲۲	۵۱۶۰۶	۲۴۷۵۹
کرمانشاه .....	۱۱۹۰۶	۴۴۸۲۷	۴۵۱۱۲	۴۸۹۳۱	۲۲۱۳۰
کهگیلویه و بویراحمد .....	۱۸۱۲	۹۷۲۹	۷۷۶۱	۹۱۵۴	۳۳۶۵
گلستان .....	۱۸۲۶۹	۴۱۷۸۴	۲۶۷۲۸	۳۱۱۶۷	۹۶۵۷
گیلان .....	۱۷۲۱۵	۷۵۶۸۹	۵۳۱۹۸	۳۳۰۰۵	۱۶۵۵۳
لرستان .....	۱۰۶۷۱	۴۲۶۷۸	۳۱۰۳۸	۳۶۵۶۰	۱۴۰۰۲
مازندران .....	۲۲۷۱۹	۹۸۷۲۸	۵۸۳۱۰	۴۴۱۶۸	۱۵۹۶۰
مرکزی .....	۱۵۰۹۹	۵۸۵۰۸	۳۸۶۶۶	۳۷۰۹۵	۱۱۳۵۸
هرمزگان .....	۸۱۹۱	۲۵۰۷۵	۲۵۶۶۷	۲۲۶۳۷	۲۶۶۲۸
همدان .....	۱۶۲۳۷	۶۰۵۶۴	۳۳۶۷۶	۳۶۶۷۲	۱۱۵۲۸
یزد .....	۱۱۵۶۱	۷۲۳۰۳	۳۷۷۶۲	۲۰۷۸۳	۸۲۰۳



۱۴-۳- برآورد شاغلان ۱۰ ساله و بیش تر بر حسب گروه‌های عمده شغلی به تفکیک استان - ۱۳۸۵ (دنباله)

نام استان	جمع	قانونگذاران، مقامات عالی‌رتبه و مدیران	متخصصان	تکنیسین‌ها و دستیاران	کارمندان امور اداری و دفتری	کارکنان خدماتی و فروشنده‌گان
نقاط روستایی .....	۶۳۹۰۱۸۳	۴۷۵۰۴	۱۷۳۳۴۱	۱۰۶۱۲۳	۱۷۰۴۳	۳۴۴۸۴۱
آذربایجان شرقی .....	۴۴۱۷۰۵	۲۱۲۸	۶۷۳۵	۴۵۳۷	۲۵۲۰	۱۵۲۷۸
آذربایجان غربی .....	۳۶۳۰۴۴	۱۴۹۳	۵۰۱۹	۳۸۸۰	۱۸۰۹	۱۲۷۹۴
اردبیل .....	۱۶۶۷۳۵	۱۰۰۹	۳۱۲۵	۱۸۲۴	۱۳۸۷	۶۹۴۱
اصفهان .....	۲۵۸۵۸۶	۱۸۸۲	۵۵۸۰	۴۳۶۹	۴۱۴۶	۱۳۷۳۱
ایلام .....	۵۰۵۳۰	۵۱۵	۲۰۸۵	۱۱۴۰	۸۵۸	۲۴۴۸
بوشهر .....	۹۶۸۲۰	۱۷۷۵	۵۶۷۴	۵۴۰۶	۳۹۶۵	۸۳۲۳
تهران .....	۳۵۱۶۹۵	۴۲۶۲	۱۰۰۶۱	۱۰۶۹۷	۱۰۴۷۲	۳۸۱۰۴
چهارمحال و بختیاری .....	۱۰۶۹۱۸	۱۱۵۱	۴۱۹۸	۱۵۳۸	۱۳۰۶	۶۰۱۱
خراسان جنوبی .....	۱۰۰۰۶۷	۴۲۷	۲۸۸۲	۸۸۶	۹۹۸	۲۴۹۱
خراسان رضوی .....	۵۹۰۳۳۲	۲۱۷۹	۷۸۹۱	۵۵۲۵	۴۸۵۱	۲۳۸۷۸
خراسان شمالی .....	۱۴۱۳۰۰	۴۷۴	۲۱۶۸	۱۲۱۶	۹۲۱	۲۸۳۱
خوزستان .....	۲۹۶۶۶۱	۲۲۵۹	۹۴۱۰	۵۴۷۸	۵۹۶۶	۱۷۷۷۸
زنجان .....	۱۳۷۱۹۸	۴۲۵	۲۰۸۱	۱۳۴۰	۱۰۵۸	۳۲۸۵
سمنان .....	۴۸۰۶۱	۴۲۸	۸۳۷	۸۶۴	۸۷۹	۲۱۸۴
سیستان و بلوچستان .....	۱۷۵۲۸۲	۱۵۸۱	۱۲۰۳۳	۳۰۱۸	۱۴۷۲	۹۴۳۲
فارس .....	۴۶۵۳۵۹	۴۲۶۲	۱۸۰۷۲	۸۹۸۰	۶۲۰۶	۳۰۴۸۴
قزوین .....	۱۰۴۳۲۸	۵۰۱	۱۶۳۶	۱۳۹۴	۱۱۵۳	۵۳۳۱
قم .....	۱۹۴۶۶	۱۰۱	۲۸۷	۲۳۸	۱۳۰	۱۰۱۸
کردستان .....	۱۷۰۸۶۹	۶۸۶	۳۸۷۸	۲۱۵۴	۱۲۳۲	۵۴۷۷
کرمان .....	۲۶۱۰۹۸	۱۷۳۰	۹۹۲۴	۳۴۳۰	۲۵۰۳	۹۷۸۱
کرمانشاه .....	۱۶۵۵۸۲	۵۷۴	۲۷۳۸	۲۱۶۲	۱۲۶۰	۵۱۲۲
کهگیلویه و بویراحمد .....	۶۹۹۸۹	۹۳۱	۵۱۴۳	۱۶۷۹	۱۷۶۵	۳۶۲۸
گلستان .....	۲۵۷۸۵۶	۱۲۷۸	۵۹۹۴	۴۲۰۰	۲۸۳۵	۱۱۴۶۵
گیلان .....	۳۴۴۴۱۷	۴۰۰۹	۸۵۰۰	۶۸۵۱	۶۰۸۴	۳۱۴۴۱
لرستان .....	۱۶۸۵۷۳	۷۹۰	۴۳۴۱	۱۸۹۲	۹۵۲	۵۳۲۱
مازندران .....	۴۳۷۶۲۸	۶۰۱۴	۱۶۰۱۵	۱۱۴۲۰	۱۰۱۷۴	۳۷۳۲۵
مرکزی .....	۱۲۸۳۳۸	۶۶۷	۲۱۶۴	۲۰۰۹	۲۰۴۷	۵۷۴۵
هرمزگان .....	۱۶۹۲۳۷	۲۳۲۶	۹۶۷۱	۴۳۵۱	۳۶۷۸	۱۳۲۲۱
همدان .....	۲۱۷۷۴۵	۸۷۵	۲۷۶۲	۱۸۲۵	۱۶۰۰	۹۴۲۰
یزد .....	۸۴۷۶۶	۷۶۳	۲۴۳۷	۱۸۱۸	۱۸۱۵	۳۵۵۳





۱۴-۳- برآورد شاغلان ۱۰ ساله و بیش تر بر حسب گروه‌های عمده شغلی به تفکیک استان - ۱۳۸۵ (دنباله)

نام استان	کارکنان ماهر کشاورزی، جنگداری و ماهیگیری	صنعتگران و کارکنان مشاغل مربوط	متصدیان، مونتاژکاران ماشین‌آلات و دستگاه‌ها و رانندگان وسایل نقلیه	کارگران ساده	سایر و اظهار نشده
نقاط روستایی .....	۲۶۴۱۶۰۴	۱۰۱۴۸۴۵	۶۰۳۰۳۹	۱۰۴۸۳۴۶	۳۲۳۴۹۷
آذربایجان شرقی .....	۱۹۹۵۶۹	۱۰۷۷۹۹	۲۸۰۱۳	۳۶۵۵۱	۳۸۵۶۵
آذربایجان غربی .....	۱۹۲۳۰۹	۴۸۳۸۳	۲۵۱۰۴	۵۵۳۴۹	۱۶۹۰۳
اردبیل .....	۹۸۴۳۶	۱۵۵۱۳	۱۰۷۱۲	۲۴۸۳۲	۲۹۵۶
اصفهان .....	۷۷۸۱۳	۶۷۰۵۵	۳۴۴۸۱	۳۲۸۵۵	۱۶۶۷۵
ایلام .....	۲۲۷۳۸	۲۵۰۹	۵۸۸۸	۸۸۰۸	۳۵۴۱
بوشهر .....	۱۷۹۳۷	۱۸۱۸۸	۱۵۲۰۰	۱۵۷۴۶	۴۶۰۴
تهران .....	۴۶۱۰۴	۹۷۷۲۳	۵۲۳۲۷	۵۴۴۲۹	۲۷۵۱۴
چهارمحال و بختیاری .....	۲۸۸۸۱	۲۰۲۲۲	۹۵۷۰	۳۱۶۱۴	۲۴۲۹
خراسان جنوبی .....	۴۶۹۹۵	۱۵۳۶۹	۴۲۴۱	۱۴۷۱۲	۱۱۰۶۴
خراسان رضوی .....	۲۶۰۵۸۴	۹۶۵۳۳	۳۹۸۸۴	۱۳۴۵۲۴	۱۴۴۸۲
خراسان شمالی .....	۶۶۷۷۳	۲۰۶۳۱	۶۵۰۴	۳۵۵۴۲	۳۲۳۹
خوزستان .....	۱۱۵۰۸۳	۲۵۸۵۵	۳۲۸۲۸	۶۰۹۷۷	۲۱۰۲۸
زنجان .....	۷۴۰۳۸	۲۹۴۱۵	۶۹۸۲	۱۷۰۲۸	۱۵۴۷
سمنان .....	۱۴۷۸۴	۶۷۲۷	۴۸۸۹	۱۱۲۲۰	۵۲۵۰
سیستان و بلوچستان .....	۶۲۳۴۴	۲۲۰۸۶	۲۱۸۰۴	۲۴۹۱۹	۱۶۵۹۳
فارس .....	۱۷۸۶۳۷	۵۷۹۲۷	۵۶۱۷۴	۸۳۰۲۶	۲۱۵۹۲
قزوین .....	۴۶۹۹۳	۱۵۳۸۸	۱۲۸۲۸	۱۴۶۶۴	۴۴۳۹
قم .....	۸۹۴۲	۲۶۶۵	۱۸۲۶	۳۲۶۱	۹۹۸
کردستان .....	۹۶۹۷۳	۱۵۹۵۸	۱۰۷۶۹	۲۹۹۱۴	۳۸۲۷
کرمان .....	۱۳۵۳۳۰	۲۶۰۸۳	۱۶۰۹۲	۴۰۵۹۰	۱۴۶۳۴
کرمانشاه .....	۹۲۳۸۸	۸۵۶۹	۱۳۱۲۱	۲۰۱۵۱	۱۹۴۹۶
کهگیلویه و بویراحمد .....	۲۲۳۱۱	۵۱۲۳	۶۸۲۴	۱۹۷۱۱	۲۸۷۵
گلستان .....	۹۸۵۶۶	۴۳۴۸۱	۲۰۲۰۶	۶۴۳۶۳	۵۴۶۹
گیلان .....	۱۴۹۶۹۲	۴۹۴۳۹	۴۰۱۷۱	۳۹۰۳۸	۹۱۹۴
لرستان .....	۹۰۲۰۷	۱۲۸۵۵	۱۴۲۱۲	۲۵۶۵۷	۱۲۳۴۷
مازندران .....	۱۴۰۲۵۶	۸۸۸۳۶	۵۵۰۳۳	۵۹۳۶۷	۱۳۱۸۷
مرکزی .....	۶۳۸۲۰	۲۰۳۹۷	۸۲۹۸	۱۶۷۴۳	۶۴۴۹
هرمزگان .....	۵۸۵۶۹	۱۷۳۶۰	۲۳۳۶۱	۲۹۹۲۶	۶۷۷۵
همدان .....	۱۰۶۶۰۵	۳۵۷۹۹	۱۷۱۰۶	۳۳۴۹۱	۸۲۶۰
یزد .....	۲۷۹۲۸	۲۰۹۵۴	۸۵۹۳	۹۳۴۱	۷۵۶۴

۱۵-۳- برآورد شاغلان ۱۰ ساله و بیش تر بر حسب وضع شغلی به تفکیک استان - ۱۳۸۵

نام استان	جمع	بخش خصوصی				مزد و حقوق بگیران	مزد و حقوق بگیران بدون مزد	مزد و حقوق بگیران بخش عمومی	اظهار نشده
		کارفرمایان	کارکنان مستقل	کارکنان فامیلی	مزد بدون مزد				
کل کشور .....	۲۰۴۷۶۳۴۴	۱۵۰۶۴۱۹۳	۱۵۳۰۴۶۴	۷۳۶۵۹۴۰	۵۴۸۴۶۷۳	۶۸۳۱۱۶	۵۰۲۴۸۹۳	۲۸۱۷۲۵۸	
آذربایجان شرقی .....	۱۱۵۵۲۲۱	۹۰۵۹۴۳	۷۹۱۲۷	۵۰۷۳۶۴	۲۳۵۲۵۶	۸۴۰۹۶	۲۲۸۹۳۵	۲۰۳۴۴	
آذربایجان غربی .....	۸۵۶۶۴۷	۶۸۵۱۹۹	۶۳۲۸۷	۴۱۹۵۱۱	۱۴۹۹۸۲	۵۲۴۱۹	۱۵۳۶۹۵	۱۷۷۵۴	
اردبیل .....	۳۶۱۸۰۵	۲۸۸۹۲۸	۲۰۸۵۹	۱۵۴۴۶۲	۷۶۰۶۴	۳۷۵۴۳	۶۷۸۳۲	۵۰۴۴	
اصفهان .....	۱۴۰۳۸۲۰	۱۰۵۵۱۸۱	۱۲۱۴۲۰	۴۳۹۶۲۸	۴۶۰۶۹۸	۳۳۴۳۵	۳۲۸۸۶۰	۱۹۷۸۰	
ایلام .....	۱۳۲۴۸۹	۸۶۶۴۰	۵۶۴۳	۵۳۷۲۵	۲۰۲۵۳	۷۰۱۸	۴۳۶۴۱	۲۲۰۸	
بوشهر .....	۲۶۹۴۹۰	۱۷۵۰۵۴	۱۶۴۷۷	۷۳۴۸۴	۸۰۹۱۷	۴۱۷۶	۸۸۷۷۳	۵۶۶۳	
تهران .....	۴۲۹۷۰۴۵	۲۹۰۹۳۴۶	۳۹۷۱۲۱	۱۰۲۶۷۵۷	۱۴۵۸۲۳۶	۲۷۲۳۲	۱۳۰۴۲۹۶	۸۳۴۰۳	
چهارمحال و بختیاری .....	۲۳۴۲۹۵	۱۷۶۶۴۶	۱۳۰۶۹	۹۵۳۵۴	۶۱۴۷۴	۶۷۴۹	۵۲۵۸۱	۵۰۶۷	
خراسان جنوبی .....	۱۹۳۳۶۲	۱۳۸۱۵۷	۸۹۵۰	۷۵۸۸۴	۳۶۲۸۵	۱۷۰۳۸	۵۲۲۷۱	۲۹۳۴	
خراسان رضوی .....	۱۷۳۹۵۰۵	۱۳۸۶۳۴۳	۱۲۹۷۰۲	۶۲۹۰۷۰	۵۴۳۹۳۹	۸۳۶۳۲	۳۲۷۸۴۲	۲۵۳۲۰	
خراسان شمالی .....	۲۵۶۴۸۲	۲۰۶۶۶۶	۱۳۳۱۹	۱۰۰۴۶۳	۶۷۳۳۸	۲۵۵۴۶	۴۵۷۶۲	۴۰۵۴	
خوزستان .....	۹۹۲۰۳۱	۶۱۹۵۰۴	۶۹۲۵۹	۳۲۳۲۷۳	۲۰۴۲۰۹	۲۲۷۶۳	۳۴۷۱۰۸	۲۵۴۱۹	
زنجان .....	۳۰۲۷۰۶	۲۳۷۸۸۹	۱۶۹۰۴	۱۲۵۲۷۲	۷۱۶۳۶	۲۴۰۷۶	۶۰۱۳۲	۴۶۸۵	
سمنان .....	۱۷۶۶۹۲	۱۲۰۰۸۳	۱۲۳۸۵	۴۹۳۸۲	۵۴۲۲۶	۴۰۹۱	۵۴۱۸۴	۲۴۲۵	
سیستان و بلوچستان .....	۴۲۶۶۸۳	۲۸۳۹۶۲	۲۸۶۲۹	۱۶۵۶۷۵	۸۰۷۶۰	۸۸۹۸	۱۳۰۱۲۱	۱۲۶۰۰	
فارس .....	۱۲۲۵۲۸۲	۹۲۶۱۷۰	۹۹۹۳۰	۴۸۹۸۳۲	۳۰۶۹۶۷	۲۹۴۴۱	۲۷۱۸۵۰	۲۷۲۶۳	
قزوین .....	۳۲۵۵۶۵	۲۴۲۴۵۰	۲۳۱۲۲	۱۱۶۴۳۸	۹۵۳۱۴	۷۵۷۵	۷۷۸۶۶	۵۲۵۰	
قم .....	۲۹۱۵۴۱	۲۲۱۹۹۱	۲۵۷۰۳	۸۸۴۷۶	۱۰۳۴۲۷	۴۳۸۶	۶۶۲۸۹	۳۲۶۰	
کردستان .....	۳۹۲۵۹۳	۳۰۷۹۷۲	۱۹۸۷۷	۱۸۶۶۴۸	۷۱۲۲۴	۳۰۲۲۳	۷۵۶۷۶	۸۹۴۵	
کرمان .....	۶۹۱۵۹۶	۴۹۹۴۳۶	۴۷۵۶۰	۲۸۵۱۸۱	۱۵۰۷۰۰	۱۵۹۹۴	۱۷۷۱۷۲	۱۴۹۸۹	
کرمانشاه .....	۴۷۳۶۵۷	۳۳۴۷۹۸	۲۲۹۸۰	۲۱۶۵۲۸	۷۸۵۳۱	۱۶۷۵۹	۱۳۰۷۰۸	۸۱۵۱	
کهگیلویه و بویراحمد .....	۱۴۰۴۹۴	۸۸۱۷۸	۵۹۱۴	۵۰۵۶۸	۲۸۰۰۸	۳۶۸۷	۴۸۴۵۱	۳۸۶۵	
گلستان .....	۴۸۷۳۰۳	۳۹۳۸۸۹	۲۶۰۷۸	۱۹۸۴۴۶	۱۴۲۰۱۸	۲۷۳۴۶	۸۵۸۱۲	۷۶۰۲	
گیلان .....	۷۴۰۷۲۱	۵۸۰۸۵۳	۵۶۳۳۷	۳۳۵۳۶۰	۱۶۷۶۸۳	۲۱۴۷۴	۱۴۴۱۱۵	۱۵۷۵۴	
لرستان .....	۴۱۴۳۷۲	۳۰۲۷۲۲	۲۵۴۹۶	۱۸۴۷۶۳	۷۳۴۳۶	۱۹۰۲۶	۱۰۳۳۶۰	۸۲۹۰	
مازندران .....	۹۰۵۰۴۱	۷۰۷۸۵۲	۷۰۱۱۹	۳۹۳۴۸۹	۲۲۷۱۲۶	۱۷۱۱۷	۱۷۹۳۲۵	۱۷۸۶۵	
مرکزی .....	۳۹۵۴۵۸	۲۹۸۱۷۱	۲۳۰۳۷	۱۵۱۷۹۳	۱۱۲۸۰۱	۱۰۵۴۰	۸۹۶۴۹	۷۶۳۸	
هرمزگان .....	۳۶۷۶۸۷	۲۴۷۵۹۶	۲۳۶۲۲	۱۱۴۵۵۵	۱۰۴۲۶۵	۵۱۵۵	۱۱۲۹۳۷	۷۱۵۴	
همدان .....	۴۹۴۲۴۷	۳۹۱۵۲۲	۳۸۵۶۲	۲۱۹۴۵۵	۱۱۲۲۲۷	۲۱۲۷۸	۹۲۵۳۳	۱۰۱۹۲	
یزد .....	۳۳۲۵۱۰	۲۴۵۰۵۳	۲۵۹۷۴	۹۵۱۰۴	۱۰۹۵۷۰	۱۴۴۰۶	۸۳۱۱۸	۴۳۳۹	



۱۵-۳- برآورد شاغلان ۱۰ ساله و بیش تر بر حسب وضع شغلی به تفکیک استان - ۱۳۸۵ (دنباله)

نام استان	جمع	بخش خصوصی					مزد و حقوق بگیران	مزد و حقوق بگیران بدون مزد	بخش عمومی	مزد و حقوق بگیران	اظهار نشده
		کارکنان	کارکنان مستقل	کارفرمایان	جمع	کارکنان فامیلی					
نقاط شهری .....	۱۴۰۴۶۶۳۶	۹۵۷۷۲۲۹	۱۲۲۱۷۵۷	۴۲۰۲۸۳۷	۴۰۰۸۰۳۵	۱۴۴۵۹۹	۴۲۱۸۰۶۱	۲۵۱۳۴۶			
آذربایجان شرقی .....	۷۱۳۴۸۹	۵۲۱۵۴۸	۶۱۱۷۵	۲۶۷۹۳۷	۱۷۸۰۷۸	۱۴۳۵۸	۱۷۹۷۹۷	۱۲۱۴۴			
آذربایجان غربی .....	۴۹۳۶۰۳	۳۵۸۲۱۷	۴۶۷۴۶	۲۰۵۸۸۷	۹۸۷۶۴	۶۸۲۰	۱۲۵۹۵۵	۹۴۳۰			
اردبیل .....	۱۹۴۹۲۸	۱۳۶۹۶۶	۱۵۸۶۵	۶۹۹۳۷	۴۷۶۹۸	۳۴۶۶	۵۵۹۸۱	۱۹۸۱			
اصفهان .....	۱۱۴۴۶۲۹	۸۳۸۳۵۵	۱۰۹۹۲۱	۳۲۸۲۲۶	۳۸۴۷۴۶	۱۵۴۶۲	۲۸۹۹۵۰	۱۶۳۲۴			
ایلام .....	۷۹۷۴۲	۴۳۷۷۲	۳۹۹۸	۲۵۸۸۰	۱۳۳۷۳	۵۲۱	۳۴۷۲۴	۱۲۴۶			
بوشهر .....	۱۷۰۵۴۹	۱۰۲۷۱۵	۱۱۷۶۳	۴۵۲۹۰	۴۴۱۹۰	۱۴۷۱	۶۴۲۸۶	۳۵۴۹			
تهران .....	۳۹۴۵۳۱۲	۲۶۳۹۴۱۵	۳۷۶۸۳۹	۹۲۲۶۷۸	۱۳۱۵۶۶۵	۲۴۲۳۳	۱۲۳۰۴۹۵	۷۵۴۰۳			
چهارمحال و بختیاری .....	۱۲۷۰۷۲	۸۴۴۵۸	۹۰۱۶	۴۲۲۹۶	۳۱۴۵۳	۱۶۹۴	۴۰۱۹۸	۲۴۱۶			
خراسان جنوبی .....	۹۲۸۱۸	۵۵۹۲۵	۵۸۴۵	۲۷۸۳۵	۲۰۴۴۰	۱۸۰۵	۳۴۹۸۲	۱۹۱۲			
خراسان رضوی .....	۱۱۴۸۶۶۲	۸۴۴۱۷۳	۱۰۱۸۷۲	۳۴۷۰۳۱	۳۷۸۹۰۹	۱۶۳۶۱	۲۸۷۷۸۰	۱۶۷۰۹			
خراسان شمالی .....	۱۱۲۳۰۸	۷۴۱۸۱	۸۰۵۶	۳۷۸۶۸	۲۶۴۱۲	۱۸۴۵	۳۶۱۵۵	۱۹۷۲			
خوزستان .....	۶۹۰۱۳۰	۳۹۲۵۳۰	۵۳۰۸۴	۱۸۹۳۹۸	۱۴۵۱۰۰	۴۹۴۸	۲۸۰۷۹۷	۱۶۸۰۳			
زنجان .....	۱۶۵۵۰۸	۱۱۰۶۱۱	۱۱۵۵۹	۵۱۲۰۳	۴۵۴۲۳	۲۴۲۶	۵۲۸۵۶	۲۰۴۱			
سمنان .....	۱۲۸۶۳۱	۸۲۰۶۲	۱۰۱۵۱	۳۱۷۲۷	۳۸۶۷۶	۱۵۰۸	۴۴۶۵۹	۱۹۱۰			
سیستان و بلوچستان .....	۲۵۰۶۶۳	۱۴۹۹۱۴	۱۹۸۵۲	۸۰۹۵۸	۴۶۴۷۲	۲۶۳۱	۹۳۳۵۵	۷۳۹۴			
فارس .....	۷۴۷۰۰۱	۵۲۰۱۶۸	۷۲۷۶۷	۲۴۷۹۷۷	۱۹۲۰۹۰	۷۳۳۴	۲۱۰۰۴۱	۱۶۷۹۲			
قزوین .....	۲۲۱۲۳۰	۱۵۱۷۴۹	۱۶۷۹۲	۶۳۳۷۶	۶۹۶۸۲	۱۸۹۹	۶۶۱۲۳	۳۳۵۸			
قم .....	۲۷۲۰۷۳	۲۰۴۵۹۲	۲۴۵۸۳	۸۰۵۰۸	۹۵۷۴۱	۳۷۶۰	۶۴۴۲۲	۳۰۶۰			
کردستان .....	۲۲۱۷۲۴	۱۵۳۹۵۱	۱۴۶۸۰	۹۲۴۴۳	۴۴۵۳۵	۲۲۹۳	۶۴۱۷۸	۳۵۹۶			
کرمان .....	۴۲۷۷۲۳	۲۷۷۳۱۸	۳۳۴۵۵	۱۴۱۶۵۸	۹۷۷۰۵	۴۴۹۹	۱۴۱۴۱۸	۸۹۸۷			
کرمانشاه .....	۳۰۶۳۴۳	۱۹۸۹۹۸	۱۷۶۹۱	۱۲۰۱۶۶	۵۹۷۳۳	۱۴۰۷	۱۰۲۷۴۵	۴۶۰۰			
کهگیلویه و بویراحمد .....	۶۹۷۰۷	۳۳۳۸۱	۳۴۸۸	۱۸۶۵۸	۱۰۷۸۰	۴۵۵	۳۴۳۳۸	۱۹۸۷			
گلستان .....	۲۲۷۷۶۶	۱۵۹۴۹۵	۱۶۴۱۳	۷۶۹۳۹	۶۱۸۱۶	۴۳۲۷	۶۵۷۲۸	۲۵۴۳			
گیلان .....	۳۹۶۳۰۱	۲۸۰۵۶۲	۳۵۶۷۸	۱۴۲۸۵۵	۹۸۱۸۱	۳۸۴۸	۱۱۰۳۹۸	۵۳۴۱			
لرستان .....	۲۴۲۷۷۶	۱۵۶۵۸۸	۱۷۹۵۸	۸۶۸۴۹	۵۰۰۶۴	۱۷۱۷	۸۱۶۲۵	۴۵۶۳			
مازندران .....	۴۶۷۳۸۴	۳۳۳۷۵۸	۴۲۶۶۴	۱۶۹۸۰۷	۱۱۷۷۴۳	۳۵۴۴	۱۲۵۰۶۸	۸۵۵۷			
مرکزی .....	۲۶۷۱۲۰	۱۸۵۵۶۷	۱۷۶۲۰	۷۸۹۶۷	۸۶۰۴۱	۲۹۳۹	۷۶۴۵۶	۵۰۹۷			
هرمزگان .....	۱۹۷۸۳۸	۱۱۳۷۰۴	۱۳۳۲۲	۴۹۳۶۵	۵۰۲۱۸	۷۹۹	۸۰۸۲۸	۳۳۰۵			
همدان .....	۲۷۵۸۶۷	۱۹۴۴۹۴	۲۶۰۸۲	۹۵۰۵۹	۷۰۶۰۱	۲۷۵۲	۷۶۳۰۰	۵۰۷۲			
یزد .....	۲۴۷۷۳۹	۱۷۸۰۶۵	۲۲۸۲۳	۶۴۰۶۰	۸۷۷۰۶	۳۴۷۷	۶۶۴۲۱	۳۲۵۳			



۱۵-۳- برآورد شاغلان ۱۰ ساله و بیش تر بر حسب وضع شغلی به تفکیک استان- ۱۳۸۵ (دنباله)

نام استان	جمع	بخش خصوصی				مزد و حقوق بگيران بخش عمومی	اظهار نشده
		کارکنان مستقل	مزد و حقوق بگيران	کارکنان فامیلی بدون مزد	کارفرمایان		
نقاط روستایی .....	۶۳۹۰۱۸۳	۵۴۴۸۳۰۱	۳۰۸۱۱۱۴	۳۱۴۲۰۳۳	۱۴۷۷۱۱۸	۵۲۴۰۳۵	۱۳۵۴۳۹
آذربایجان شرقی .....	۴۴۱۷۰۵	۳۸۴۳۶۸	۱۷۹۵۲	۲۳۹۴۰۸	۵۷۲۷۶	۶۹۷۳۲	۸۱۹۸
آذربایجان غربی .....	۳۶۳۰۴۴	۳۲۶۹۸۱	۱۶۵۴۱	۲۱۳۶۲۴	۵۱۲۱۸	۴۵۵۹۸	۸۳۲۴
اردبیل .....	۱۶۶۷۳۵	۱۵۱۸۲۰	۴۹۹۰	۸۴۴۰۷	۲۸۳۶۴	۳۴۰۶۰	۳۰۶۳
اصفهان .....	۲۵۸۵۸۶	۲۱۶۲۳۹	۱۱۴۷۵	۱۱۱۱۸۴	۷۵۷۵۷	۱۷۸۲۲	۳۴۴۲
ایلام .....	۵۰۵۳۰	۴۰۷۰۵	۱۶۳۳	۲۷۱۲۵	۶۸۶۷	۵۰۸۱	۹۱۷
بوشهر .....	۹۶۸۲۰	۷۰۲۹۹	۴۷۰۹	۲۶۵۳۷	۳۶۶۰۹	۲۴۴۵	۲۰۸۷
تهران .....	۳۵۱۶۹۵	۲۶۹۹۰۹	۲۰۲۸۱	۱۰۴۰۷۶	۱۴۲۵۵۲	۳۰۰۰	۸۰۰۰
چهارمحال و بختیاری .....	۱۰۶۹۱۸	۹۱۹۰۲	۴۰۴۷	۵۲۸۷۶	۲۹۹۸۶	۴۹۹۳	۲۶۳۹
خراسان جنوبی .....	۱۰۰۰۶۷	۸۱۷۶۸	۳۰۹۱	۴۷۷۸۵	۱۵۸۲۷	۱۵۰۶۴	۱۰۱۲
خراسان رضوی .....	۵۹۰۳۳۲	۵۴۱۶۶۵	۲۷۸۱۶	۲۸۱۸۲۶	۱۶۴۹۴۱	۶۷۰۸۲	۸۶۰۵
خراسان شمالی .....	۱۴۱۳۰۰	۱۲۹۶۳۴	۵۲۴۳	۶۱۵۹۲	۴۰۹۰۶	۲۱۸۹۴	۲۰۶۲
خوزستان .....	۲۹۶۶۶۱	۲۲۱۷۹۴	۱۶۱۳۹	۱۳۰۹۶۳	۵۸۵۸۶	۱۶۱۰۵	۸۵۷۶
زنجان .....	۱۳۷۱۹۸	۱۲۷۲۷۸	۵۳۴۶	۷۴۰۶۹	۲۶۲۱۳	۲۱۶۵۰	۲۶۴۴
سمنان .....	۴۸۰۶۱	۳۸۰۲۱	۲۲۳۴	۱۷۶۵۵	۱۵۵۵۰	۲۵۸۳	۵۱۵
سیستان و بلوچستان .....	۱۷۵۲۸۲	۱۳۳۳۴۷	۸۷۴۷	۸۴۱۹۹	۳۴۲۲۲	۶۱۷۹	۵۱۸۳
فارس .....	۴۶۵۳۵۹	۳۹۳۴۳۷	۲۶۹۳۳	۲۳۴۶۰۰	۱۱۳۸۹۰	۱۸۰۱۴	۱۰۲۹۷
قزوین .....	۱۰۴۳۲۸	۹۰۶۹۴	۶۳۳۱	۵۳۰۶۰	۲۵۶۳۲	۵۶۷۲	۱۸۹۲
قم .....	۱۹۴۶۶	۱۷۳۹۸	۱۱۲۰	۷۹۶۷	۷۶۸۵	۶۲۶	۲۰۱
کردستان .....	۱۷۰۸۶۹	۱۵۴۰۲۱	۵۱۹۷	۹۴۲۰۴	۲۶۶۸۹	۲۷۹۳۰	۵۳۵۰
کرمان .....	۲۶۱۰۹۸	۲۱۹۴۲۹	۱۴۰۲۳	۱۴۱۶۴۸	۵۲۷۸۰	۱۰۹۷۸	۵۹۶۴
کرمانشاه .....	۱۶۵۵۸۲	۱۳۴۰۸۳	۵۲۴۰	۹۵۰۸۲	۱۸۷۲۸	۱۵۰۳۳	۳۵۳۷
کهگیلویه و بویراحمد .....	۶۹۹۸۹	۵۴۰۰۳	۲۴۲۳	۳۱۱۳۳	۱۷۲۲۵	۳۲۲۲	۱۸۷۶
گلستان .....	۲۵۷۸۵۶	۲۳۲۷۲۸	۹۶۴۵	۱۲۱۰۳۹	۸۰۱۸۹	۲۱۸۵۴	۵۰۴۵
گیلان .....	۳۴۴۴۱۷	۳۰۰۲۸۸	۲۰۶۵۹	۱۹۲۵۰۳	۶۹۵۰۱	۱۷۶۲۴	۱۰۴۱۳
لرستان .....	۱۶۸۵۷۳	۱۴۳۱۳۳	۷۵۳۳	۹۷۰۰۱	۲۳۳۳۴	۱۵۲۶۵	۳۷۱۰
مازندران .....	۴۳۷۶۲۸	۳۷۴۰۶۵	۲۷۴۵۵	۲۲۳۶۵۴	۱۰۹۳۸۲	۱۳۵۷۳	۹۳۰۸
مرکزی .....	۱۲۸۳۳۸	۱۱۲۶۰۴	۵۴۱۷	۷۲۸۲۵	۲۶۷۶۱	۷۶۰۱	۲۵۴۱
هرمزگان .....	۱۶۹۲۳۷	۱۳۳۲۹۸	۱۰۲۷۰	۶۴۸۲۸	۵۳۹۵۷	۴۲۴۴	۳۸۴۵
همدان .....	۲۱۷۷۴۵	۱۹۶۴۰۵	۱۲۴۷۵	۱۲۴۱۲۲	۴۱۶۲۷	۱۸۱۸۱	۵۱۱۰
یزد .....	۸۴۷۶۶	۶۶۹۸۳	۳۱۵۱	۳۱۰۴۰	۲۱۸۶۳	۱۰۹۲۹	۱۰۸۶

۱۶-۳- جمعیت ۱۰ ساله و بیش تر بر حسب جنس و وضع زناشویی به تفکیک استان - ۱۳۸۵

مرد								جمع	نام استان
اظهار نشده	هرگز ازدواج نکرده	حداقل یکبار ازدواج کرده					جمع		
		اظهار نشده	بی همسر بر اثر طلاق	بی همسر بر اثر فوت همسر	دارای همسر	جمع			
۱۵۲۳۱۸	۱۳۱۳۰۹۷۰	۶۴۰۱	۱۳۹۷۸۱۷	۲۹۸۵۹۸	۱۶۵۱۶۱۹۶	۱۶۹۶۰۹۸۲	۳۰۲۴۴۲۷۰	۵۹۵۲۲۷۴۷	کل کشور ....
۷۴۷۸	۶۶۴۶۶۳	۲۹۳	۴۵۳۲	۱۸۲۲۱	۸۷۷۳۷۳	۹۰۰۴۱۹	۱۵۷۲۵۶۰	۳۰۸۳۸۸۶	آذربایجان شرقی ...
۶۰۳۴	۵۲۹۷۱۸	۳۱۳	۴۷۹۶	۱۳۵۰۳	۶۵۶۰۱۰	۶۷۴۶۲۲	۱۲۱۰۳۷۴	۲۳۸۹۹۳۱	آذربایجان غربی ....
۱۸۷۱	۲۳۳۶۷۰	۱۰۳	۱۲۶۸	۵۴۷۲	۲۷۷۸۸۹	۲۸۴۷۳۲	۵۲۰۲۷۳	۱۰۳۸۹۲۴	اردبیل .....
۶۰۶۶	۸۳۴۴۱۶	۲۹۸	۸۳۴۵	۱۷۲۰۸	۱۱۴۲۰۳۹	۱۱۶۷۸۹۰	۲۰۱۰۳۷۲	۳۹۲۴۳۲۳	اصفهان .....
۲۲۴۸	۱۲۳۶۸۱	۹۷	۶۲۲	۱۷۶۱	۱۰۸۴۴۸	۱۱۰۹۲۸	۲۳۶۸۵۷	۴۶۴۹۱۵	ایلام .....
۳۶۱۴	۱۸۱۰۶۰	۱۰۴	۱۳۳۶	۳۰۰۲	۲۰۴۶۱۷	۲۰۹۰۵۹	۲۹۳۷۳۳	۷۴۱۱۹۰	بوشهر .....
۲۱۷۸۷	۲۴۳۶۴۸۶	۱۰۱۹	۴۶۲۲۰	۵۷۷۷۹	۳۳۹۴۶۹۵	۳۴۹۹۷۱۳	۵۹۵۷۹۸۶	۱۱۵۸۲۴۶۷	تهران .....
۲۷۸۲	۱۶۹۵۴۵	۸۵	۷۰۱	۲۳۸۳	۱۸۴۲۲۹	۱۸۷۳۹۸	۳۵۹۷۲۵	۷۱۶۷۹۹	چهارمحال و بختیاری .....
۱۱۸۵	۱۱۵۰۰۱	۹۹	۷۸۵	۳۸۱۶	۱۴۲۳۶۹	۱۴۷۰۶۹	۲۶۳۲۵۵	۵۲۱۱۸۲	خراسان جنوبی ....
۱۰۳۶۳	۹۳۶۳۸۲	۴۰۷	۱۱۰۹۷	۲۳۱۶۳	۱۳۳۸۶۱۰	۱۳۷۳۲۷۷	۲۳۲۰۰۲۲	۴۶۳۵۴۸۷	خراسان رضوی ....
۱۸۳۴	۱۳۸۰۸۷	۶۲	۱۰۸۰	۳۶۸۷	۱۸۳۳۹۰	۱۸۸۲۱۹	۳۲۸۱۴۰	۶۶۷۸۲۴	خراسان شمالی ....
۱۲۵۹۴	۸۹۳۴۴۷	۴۹۴	۵۹۷۷	۱۴۲۸۰	۸۷۵۶۵۴	۸۹۶۴۰۵	۱۸۰۲۴۴۶	۳۵۳۰۰۶۴	خوزستان .....
۱۴۹۴	۱۷۶۴۲۳	۹۲	۱۴۰۳	۴۳۳۷	۲۲۳۷۷۳	۲۲۹۶۰۵	۴۰۷۵۲۲	۸۲۰۰۳۶	زنجان .....
۱۲۲۱	۱۰۹۷۳۰	۴۹	۸۰۹	۲۵۷۰	۱۴۴۴۷۸	۱۴۷۹۰۶	۲۵۸۸۵۷	۵۰۴۵۱۴	سمنان .....
۹۷۱۰	۴۳۶۶۳۰	۳۱۹	۳۱۴۵	۸۰۷۷	۴۴۴۶۴۵	۴۵۶۱۸۶	۹۰۲۵۲۶	۱۷۸۰۵۶۵	سیستان و بلوچستان .....
۱۱۳۴۶	۸۶۸۳۴۵	۶۱۴	۷۳۰۲	۱۵۳۲۵	۹۷۸۵۴۵	۱۰۰۱۷۸۶	۱۸۸۱۴۷۷	۳۷۰۶۶۷۰	فارس .....
۱۸۹۶	۲۰۹۳۶۱	۹۳	۱۴۸۸	۴۵۳۸	۲۷۹۲۵۰	۲۸۵۳۶۹	۴۹۶۶۲۶	۹۷۳۵۱۵	قزوین .....
۱۴۴۷	۱۸۵۴۱۸	۵۳	۲۱۳۸	۴۰۰۴	۲۵۳۴۳۵	۲۵۹۶۳۰	۴۴۶۴۹۵	۸۷۰۳۷۴	قم .....
۲۹۵۵	۲۷۴۴۸۲	۱۱۵	۳۰۵۹	۷۴۰۸	۳۲۹۱۹۵	۳۳۹۷۷۷	۶۱۷۲۱۴	۱۲۲۰۳۹۲	کردستان .....
۱۰۵۲۰	۵۲۵۸۵۳	۲۱۱	۴۰۰۳	۱۰۹۵۶	۵۶۲۸۰۷	۵۷۷۹۷۷	۱۱۱۴۳۵۰	۲۱۸۳۷۹۰	کرمان .....
۳۵۲۳	۳۹۳۶۱۶	۱۶۷	۴۷۹۲	۸۹۶۳	۴۰۹۳۷۰	۴۲۳۲۹۲	۸۲۰۴۳۱	۱۶۱۳۶۴۹	کرمانشاه .....
۱۵۷۰	۱۳۷۴۷۹	۸۲	۵۶۱	۱۳۶۰	۱۲۳۸۰۲	۱۲۵۸۰۵	۲۶۴۸۵۴	۵۲۴۷۱۷	کهگیلویه و بویراحمد .....
۲۶۰۵	۲۸۸۵۶۵	۱۰۹	۲۱۰۸	۶۷۴۹	۳۶۷۲۵۸	۳۷۶۲۲۴	۶۶۷۳۹۴	۱۳۴۹۶۲۳	گلستان .....
۴۲۰۹	۴۰۱۱۸۲	۲۰۵	۵۱۳۲	۱۷۴۳۶	۶۱۵۸۵۸	۶۳۸۶۳۱	۱۰۴۴۰۲۲	۲۱۰۳۱۴۷	گیلان .....
۳۸۸۴	۳۶۴۲۴۸	۱۸۲	۲۵۷۵	۵۷۹۳	۳۶۱۱۱۳	۳۶۹۶۶۳	۷۳۷۷۹۵	۱۴۵۳۰۱۹	لرستان .....
۴۷۲۹	۴۸۰۶۶۵	۱۶۹	۴۶۷۷	۱۳۷۴۱	۷۶۶۱۲۷	۷۸۴۷۱۴	۱۲۷۰۱۰۸	۲۵۳۷۲۱۳	مازندران .....
۲۸۸۳	۲۴۱۶۸۱	۱۱۲	۲۴۷۱	۶۱۷۷	۳۳۱۵۶۹	۳۴۰۳۲۹	۵۸۴۸۹۳	۱۱۶۰۶۶۶	مرکزی .....
۴۳۳۸	۲۷۷۲۶۴	۱۹۰	۲۸۲۹	۴۹۲۰	۲۹۴۸۰۰	۳۰۲۷۳۹	۵۸۴۳۴۱	۱۱۲۷۸۷۴	هرمزگان .....
۳۶۱۳	۳۱۸۲۲۷	۱۴۵	۳۶۰۶	۷۸۴۸	۴۰۰۰۷۱	۴۱۱۶۷۰	۷۳۳۵۱۰	۱۴۶۳۵۸۶	همدان .....
۲۵۱۹	۱۸۳۶۴۵	۱۲۰	۹۳۰	۴۱۲۱	۲۴۴۷۷۷	۲۴۹۹۴۸	۴۳۶۱۱۲	۸۳۲۴۰۵	یزد .....



۱۶-۳- جمعیت ۱۰ ساله و بیش تر بر حسب جنس و وضع زناشویی به تفکیک استان - ۱۳۸۵ (دنباله)

زن								نام استان
اظهار نشده	هرگز ازدواج نکرده	حداقل یکبار ازدواج کرده					جمع	
		اظهار نشده	بی همسر بر اثر طلاق	بی همسر بر اثر فوت همسر	دارای همسر	جمع		
۱۴۱۶۹۹	۱۰۳۶۹۱۹۳	۲۶۴۶۴	۲۵۲۲۸۱	۱۱۹۱۱۷۱	۱۶۵۹۶۹۶۲	۱۱۷۶۶۸۱۵	۲۹۲۷۸۴۷۷	کل کشور .....
۷۵۱۴	۵۰۳۶۵۸	۱۱۷۰	۸۵۷۱	۱۰۷۷۶۱	۸۸۲۶۵۲	۱۰۰۰۱۵۴	۱۵۱۱۳۲۶	آذربایجان شرقی .....
۶۱۵۳	۴۲۵۴۰۹	۸۹۴	۷۶۶۹	۷۸۸۰۰	۶۶۰۶۳۲	۷۴۷۹۹۵	۱۱۷۹۵۵۷	آذربایجان غربی .....
۸۶۱	۱۹۴۳۲۳	۱۲۰۶	۲۹۷۶	۳۴۲۳۴	۲۸۵۰۵۱	۳۲۳۴۶۷	۵۱۸۶۵۱	اردبیل .....
۵۵۴۴	۶۱۵۶۰۴	۱۲۶۹	۱۴۲۰۰	۱۲۹۴۷۰	۱۱۴۷۸۶۴	۱۲۹۲۸۰۳	۱۹۱۳۹۵۱	اصفهان .....
۱۳۱۳	۱۰۲۶۸۳	۱۵۹۰	۹۶۱	۱۴۰۵۸	۱۰۷۴۵۳	۱۲۴۰۶۲	۲۲۸۰۵۸	ایلام .....
۳۵۷۰	۱۳۵۲۳۵	۳۵۲	۲۵۵۷	۱۹۲۷۵	۱۸۶۴۶۸	۲۰۸۶۵۲	۳۴۷۴۵۷	بوشهر .....
۱۸۷۹۷	۱۸۰۷۶۰۴	۳۲۶۱	۷۷۷۴۸	۳۵۸۹۹۸	۳۳۵۸۰۷۳	۳۷۹۸۰۸۰	۵۶۲۴۴۸۱	تهران .....
۲۵۸۶	۱۴۰۴۲۹	۱۴۷۰	۱۵۰۰	۲۰۸۵۴	۱۹۰۲۳۵	۲۱۴۰۵۹	۳۵۷۰۷۴	چهارمحال و بختیاری .....
۱۱۴۳	۹۳۹۰۷	۳۵۵	۱۴۵۴	۱۷۰۷۴	۱۴۳۹۹۴	۱۶۲۸۷۷	۲۵۷۹۲۷	خراسان جنوبی .....
۹۱۸۰	۷۶۲۹۰۳	۱۳۰۱	۲۵۳۴۴	۱۴۷۳۴۰	۱۳۶۹۳۹۷	۱۵۴۳۳۸۲	۲۳۱۵۴۶۵	خراسان رضوی .....
۱۸۶۷	۱۲۲۰۸۹	۲۶۹	۲۳۵۷	۲۲۲۲۶	۱۹۰۸۷۶	۲۱۵۷۲۸	۳۳۹۶۸۴	خراسان شمالی .....
۱۲۸۳۲	۷۱۸۹۸۸	۱۴۳۴	۱۱۲۶۱	۱۰۱۷۸۷	۸۸۱۳۱۶	۹۹۵۷۹۸	۱۷۲۷۶۱۸	خوزستان .....
۱۵۷۸	۱۵۳۱۴۹	۵۰۱	۲۶۰۰	۲۶۵۵۹	۲۲۸۱۲۷	۲۵۷۷۸۷	۴۱۲۵۱۴	زنجان .....
۱۰۲۱	۸۱۰۸۹	۱۲۹	۱۶۰۹	۱۷۹۰۴	۱۴۳۹۰۵	۱۶۳۵۴۷	۲۴۵۶۵۷	سمنان .....
۹۱۶۵	۳۵۳۴۸۸	۷۹۷	۷۴۰۶	۵۰۲۹۸	۴۵۶۸۸۵	۵۱۵۳۸۶	۸۷۸۰۳۹	سیستان و بلوچستان .....
۱۱۰۶۳	۶۹۰۹۷۰	۲۷۶۴	۱۴۲۹۹	۱۱۹۰۷۴	۹۸۷۰۲۳	۱۱۲۳۱۶۰	۱۸۲۵۱۹۳	فارس .....
۱۸۵۹	۱۶۴۵۱۳	۳۳۸	۲۷۶۸	۲۸۹۵۸	۲۷۸۴۵۳	۳۱۰۵۱۷	۴۷۶۸۸۹	قزوین .....
۱۱۴۱	۱۳۸۱۰۳	۹۲	۳۸۷۱	۲۶۴۹۵	۲۵۴۱۷۷	۲۸۴۶۳۵	۴۲۳۸۷۹	قم .....
۲۸۰۷	۲۲۳۸۳۰	۶۳۷	۴۴۰۲	۳۸۴۱۷	۳۳۳۰۸۵	۳۷۶۵۴۱	۶۰۳۱۷۸	کردستان .....
۹۷۷۵	۴۲۴۳۹۸	۶۴۴	۸۳۱۰	۶۵۱۶۱	۵۶۱۱۵۲	۶۳۵۲۶۷	۱۰۶۹۴۴۰	کرمان .....
۳۲۳۲	۳۱۳۰۳۷	۷۴۴	۷۰۹۰	۵۷۸۵۵	۴۱۱۲۶۰	۴۷۶۹۴۹	۷۹۳۲۱۸	کرمانشاه .....
۱۶۳۴	۱۱۴۲۳۲	۳۰۳	۱۳۶۲	۱۴۲۲۸	۱۲۸۱۰۴	۱۴۳۹۹۷	۲۵۹۸۶۳	کهگیلویه و بویراحمد .....
۲۲۶۹	۲۵۷۴۱۳	۵۲۶	۳۹۶۰	۴۲۸۸۴	۳۷۵۱۷۷	۴۲۲۵۴۷	۶۸۲۲۲۹	گلستان .....
۴۱۰۱	۳۴۵۰۰۸	۷۹۹	۷۷۴۲	۷۶۹۱۸	۶۲۴۵۵۷	۷۱۰۰۱۶	۱۰۵۹۱۲۵	گیلان .....
۳۷۹۱	۲۹۴۰۰۹	۴۸۸	۴۱۹۷	۴۸۴۰۵	۳۶۴۳۳۴	۴۱۷۴۲۴	۷۱۵۲۲۴	لرستان .....
۴۳۴۰	۴۰۱۶۲۶	۷۲۷	۸۷۹۴	۷۶۶۵۶	۷۷۴۹۶۲	۸۶۱۱۳۹	۱۲۶۷۱۰۵	مازندران .....
۲۸۲۰	۱۹۶۱۱۸	۶۵۹	۴۱۴۸	۳۸۹۳۰	۳۳۳۰۹۸	۳۷۶۸۳۵	۵۷۵۷۷۳	مرکزی .....
۴۰۱۸	۲۱۲۴۴۵	۶۴۸	۵۴۸۶	۳۱۱۵۷	۲۸۹۷۷۹	۳۲۷۰۷۰	۵۴۳۵۳۳	هرمزگان .....
۳۵۲۵	۲۵۸۷۹۹	۶۰۱	۵۸۰۷	۵۳۸۱۵	۴۰۷۵۲۹	۴۶۷۷۵۲	۷۳۰۰۷۶	همدان .....
۲۲۰۰	۱۲۴۸۳۴	۴۹۶	۱۸۳۹	۲۵۵۸۰	۲۴۱۳۴۴	۲۶۹۲۵۹	۳۹۶۲۹۳	یزد .....



۱۶-۳- جمعیت ۱۰ ساله و بیش تر بر حسب جنس و وضع زناشویی به تفکیک استان - ۱۳۸۵ (دنباله)

مرد							جمع	نام استان	
اظهار نشده	هرگز ازدواج نکرده	حداقل یکبار ازدواج کرده							
		اظهار نشده	بی همسر بر اثر طلاق	بی همسر بر اثر فوت همسر	دارای همسر	جمع	جمع		
۹۳۹۴۶	۱۹۴۷۷۲۰	۳۸۷۷	۱۱۰۱۷۲	۱۱۹۶۷۹	۱۱۵۵۹۷۱۴	۱۱۸۶۳۴۴۲	۲۰۹۰۵۱۰۸	۴۱۰۹۵۶۷۴	نقاط شهری .....
۴۲۰۶	۴۳۷۹۲۵	۱۶۸	۳۵۵۷	۱۱۶۹۳	۵۹۶۳۴۶	۶۱۱۷۶۴	۱۰۵۳۸۹۵	۲۰۷۲۴۸۳	آذربایجان شرقی .....
۳۴۲۴	۳۰۸۹۲۴	۱۴۵	۳۲۶۵	۷۵۳۱	۴۰۹۵۲۰	۴۲۰۴۶۱	۷۳۲۸۰۹	۱۴۵۰۴۷۵	آذربایجان غربی .....
۱۱۷۶	۱۳۶۲۹۰	۵۰	۸۶۳	۲۶۹۴	۱۶۴۹۲۸	۱۶۸۵۳۵	۳۰۶۰۰۱	۶۰۷۷۸۳	اردبیل .....
۴۶۷۹	۶۹۲۶۱۱	۲۱۳	۷۳۲۵	۱۳۶۷۹	۹۵۴۰۳۲	۹۷۵۲۴۹	۱۶۷۲۵۳۹	۳۲۷۲۳۹۹	اصفهان .....
۱۲۹۴	۷۲۶۱۰	۴۸	۳۷۰	۹۶۸	۶۷۷۰۷	۶۹۰۹۳	۱۴۲۹۹۷	۲۸۱۵۷۷	ایلام .....
۲۱۸۹	۱۱۶۹۱۱	۵۹	۸۹۷	۱۸۰۳	۱۲۹۶۴۴	۱۳۲۴۰۳	۲۵۱۵۰۳	۴۸۱۶۰۶	بوشهر .....
۱۸۹۷۱	۲۲۱۱۰۶۸	۸۸۶	۴۳۲۹۹	۵۲۵۶۲	۳۱۱۰۹۳۷	۳۲۰۷۶۸۴	۵۴۳۷۷۲۳	۱۰۶۱۵۷۶۹	تهران .....
۱۲۷۴	۸۷۳۸۷	۳۲	۴۱۲	۱۱۶۲	۹۸۵۶۹	۱۰۰۱۷۵	۱۸۸۸۳۶	۳۷۵۸۱۰	چهارمحال و بختیاری ..
۶۶۲	۶۰۵۲۱	۴۵	۳۷۴	۱۰۷۶	۷۳۴۳۳	۷۴۹۲۸	۱۳۶۱۱۱	۲۶۸۶۵۰	خراسان جنوبی .....
۶۱۳۰	۶۴۹۱۶۱	۲۵۳	۸۵۵۵	۱۳۴۵۹	۹۲۲۹۴۱	۹۴۵۲۰۸	۱۶۰۰۴۹۹	۳۱۸۴۶۱۵	خراسان رضوی .....
۹۰۵	۷۰۹۲۲	۳۰	۵۶۸	۱۴۶۲	۹۰۱۴۸	۹۲۲۰۸	۱۶۴۰۳۵	۳۲۸۱۳۱	خراسان شمالی .....
۷۷۷۵	۵۹۴۳۸۹	۳۵۱	۴۷۴۶	۱۰۰۹۱	۶۱۰۶۷۹	۶۲۵۸۶۷	۱۲۲۸۰۳۱	۲۴۱۰۴۳۳	خوزستان .....
۹۱۹	۱۰۵۵۹۰	۴۶	۸۹۰	۲۰۸۲	۱۳۱۹۵۶	۱۳۴۹۷۴	۲۴۱۴۸۳	۴۷۹۷۹۵	زنجان .....
۷۹۲	۸۰۸۹۶	۳۶	۵۷۷	۱۶۵۷	۱۰۸۹۴۵	۱۱۱۲۱۵	۱۹۲۹۰۳	۳۷۷۴۲۲	سمنان .....
۵۳۷۳	۲۲۵۲۲۰	۱۶۳	۱۶۱۶	۳۴۰۳	۲۲۴۴۰۷	۲۲۹۵۸۹	۴۶۰۱۸۲	۸۹۴۲۳۴	سیستان و بلوچستان ...
۶۳۵۷	۵۳۰۶۱۵	۳۱۸	۵۵۲۷	۹۶۹۵	۶۰۶۵۹۱	۶۲۲۱۳۱	۱۱۵۹۱۰۳	۲۲۸۵۱۲۴	فارس .....
۱۰۸۲	۱۴۲۱۸۵	۴۵	۱۱۱۲	۲۵۶۲	۱۹۱۴۸۶	۱۹۵۲۰۵	۳۳۸۴۷۲	۶۶۳۳۵۰	قزوین .....
۱۳۰۱	۱۷۳۱۲۱	۳۷	۱۹۹۹	۳۵۷۵	۲۳۷۵۷۷	۲۴۳۱۸۸	۴۱۷۶۱۰	۸۱۶۹۱۸	قم .....
۱۷۴۸	۱۶۳۱۴۷	۶۶	۲۰۲۱	۳۷۵۱	۱۹۹۲۲۲	۲۰۵۰۶۰	۳۶۹۹۵۵	۷۳۰۰۰۷	کردستان .....
۴۷۱۷	۳۰۹۲۶۲	۱۲۱	۲۶۸۷	۶۲۷۸	۳۳۸۲۵۵	۳۴۷۳۴۱	۶۶۱۳۲۰	۱۲۹۱۶۴۵	کرمان .....
۲۲۱۸	۲۵۲۸۲۲	۹۹	۳۶۹۲	۵۸۳۲	۲۸۱۲۳۶	۲۹۰۸۵۹	۵۴۵۸۹۹	۱۰۸۲۰۵۷	کرمانشاه .....
۶۸۴	۶۷۹۵۸	۳۱	۳۲۸	۵۵۲	۵۹۶۸۰	۶۰۵۹۱	۱۲۹۲۳۳	۲۵۲۲۶۴	کهگیلویه و بویراحمد ...
۱۳۲۲	۱۴۳۰۲۰	۳۶	۱۲۴۶	۲۸۶۷	۱۸۶۹۶۲	۱۹۱۱۱۱	۳۳۵۴۵۳	۶۷۲۳۵۹	گلستان .....
۲۰۵۷	۲۱۷۴۹۰	۸۳	۲۹۵۲	۷۲۵۷	۳۳۴۶۷۹	۳۴۴۹۷۱	۵۶۴۵۱۸	۱۱۳۱۴۱۹	گیلان .....
۲۳۳۲	۲۰۹۴۱۰	۹۲	۱۹۱۲	۳۵۶۰	۲۲۱۰۷۴	۲۲۶۶۳۸	۴۳۸۳۸۰	۸۷۱۷۸۶	لرستان .....
۲۶۶۸	۲۶۰۹۶۷	۸۳	۲۸۱۸	۶۰۷۱	۴۰۳۱۰۴	۴۱۲۰۷۶	۶۷۵۷۱۱	۱۳۴۷۹۶۴	مازندران .....
۱۸۴۶	۱۶۶۵۶۴	۷۰	۱۸۲۹	۳۲۶۲	۲۲۹۹۵۰	۲۳۵۱۱۱	۴۰۳۵۲۱	۷۹۶۶۳۷	مرکزی .....
۲۰۱۴	۱۳۳۵۴۰	۱۰۳	۱۳۹۸	۱۸۶۱	۱۴۷۹۷۷	۱۵۱۳۳۹	۲۸۶۸۹۳	۵۴۲۵۸۳	هرمزگان .....
۲۰۲۱	۱۸۳۲۱۶	۸۷	۲۵۹۲	۴۲۵۱	۲۳۳۴۶۷	۲۴۰۳۹۷	۴۲۵۶۳۴	۸۴۹۲۰۷	همدان .....
۱۸۱۰	۱۴۳۹۷۸	۸۱	۷۴۵	۲۹۸۳	۱۹۴۲۶۲	۱۹۸۰۷۱	۳۴۳۸۵۹	۶۶۱۱۷۲	یزد .....



۱۶-۳- جمعیت ۱۰ ساله و بیش تر بر حسب جنس و وضع زناشویی به تفکیک استان - ۱۳۸۵ (دنباله)

نام استان	زن							
	جمع	حداقل یکبار ازدواج کرده					جمع	
		اظهار نشده	بی همسر بر اثر طلاق	بی همسر بر اثر فوت همسر	دارای همسر	جمع		
اظهار نشده	هرگز ازدواج نکرده	اظهار نشده	بی همسر بر اثر طلاق	بی همسر بر اثر فوت همسر	دارای همسر	جمع		
نقاط شهری .....	۲۰۱۹۰۵۶۶	۱۳۱۰۴۵۰۴	۱۱۶۰۸۴۴۰	۱۲۱۰۲۴۰	۱۹۹۸۴۰	۱۵۹۸۴	۷۰۰۰۵۷۲	۱۵۴۹۰
آذربایجان شرقی .....	۱۰۱۸۵۸۸	۶۸۲۰۳۳	۶۰۰۵۲۷	۷۳۹۳۰	۶۸۹۷	۶۷۹	۳۳۲۳۰۳	۴۲۵۲
آذربایجان غربی .....	۷۱۷۶۶۶	۴۶۹۱۲۳	۴۱۳۴۷۸	۴۹۳۵۲	۵۸۲۱	۴۷۲	۲۴۵۱۸۷	۳۳۵۶
اردبیل .....	۳۰۱۷۸۲	۱۹۰۶۶۴	۱۶۸۹۳۳	۱۸۹۵۶	۲۰۲۶	۷۴۹	۱۱۰۶۴۷	۴۷۱
اصفهان .....	۱۵۹۹۸۶۰	۱۰۸۰۵۵۷	۹۶۱۵۰۲	۱۰۵۶۰۹	۱۲۵۶۴	۸۸۲	۵۱۵۰۴۴	۴۲۵۹
ایلام .....	۱۳۸۵۸۰	۷۷۲۷۹	۶۷۵۰۵	۸۲۴۶	۵۸۷	۹۴۱	۶۰۶۵۲	۶۴۹
بوشهر .....	۲۳۰۱۰۳	۱۴۰۱۰۹	۱۲۶۰۲۷	۱۲۱۶۲	۱۷۵۰	۱۷۰	۸۷۸۱۵	۲۱۷۹
تهران .....	۵۱۷۸۰۴۶	۳۴۹۸۱۹۸	۳۰۸۷۵۷۸	۳۳۳۲۱۹	۷۴۵۳۶	۲۸۶۵	۱۶۶۳۵۰۹	۱۶۳۳۹
چهارمحال و بختیاری .....	۱۸۶۹۷۴	۱۱۳۳۶۶	۱۰۱۳۵۱	۱۰۶۲۳	۸۸۲	۵۱۰	۷۲۴۳۷	۱۱۷۱
خراسان جنوبی .....	۱۳۲۵۳۹	۸۲۳۱۵	۷۴۶۵۲	۶۷۵۶	۷۲۵	۱۸۲	۴۹۶۳۷	۵۸۷
خراسان رضوی .....	۱۵۸۴۱۱۶	۱۰۵۸۵۷۵	۹۴۱۲۶۴	۹۶۹۲۳	۱۹۵۹۲	۷۹۶	۵۱۹۹۵۸	۵۵۸۳
خراسان شمالی .....	۱۶۴۰۹۶	۱۰۴۳۰۸	۹۳۰۶۸	۹۷۴۷	۱۳۶۸	۱۲۵	۵۸۸۷۲	۹۱۶
خوزستان .....	۱۱۸۲۴۰۲	۶۹۳۵۸۶	۶۱۳۰۱۱	۷۰۹۶۶	۸۶۹۸	۹۱۱	۴۸۱۰۸۲	۷۷۳۴
زنجان .....	۲۳۸۳۱۲	۱۵۰۴۲۱	۱۳۳۲۷۹	۱۵۱۵۲	۱۷۴۸	۲۴۲	۸۷۰۱۸	۸۷۳
سمنان .....	۱۸۴۵۱۹	۱۲۲۲۹۲	۱۰۸۸۰۴	۱۲۱۹۳	۱۲۱۳	۸۲	۶۱۵۸۳	۶۴۴
سیستان و بلوچستان .....	۴۳۴۰۵۲	۲۵۳۳۹۷	۲۲۷۱۶۳	۲۲۳۲۴	۳۴۸۷	۴۲۳	۱۷۵۶۸۲	۴۹۷۳
فارس .....	۱۱۲۶۰۲۱	۶۹۸۵۴۹	۶۱۱۱۸۷	۷۵۴۱۷	۱۰۳۶۴	۱۵۸۱	۴۲۱۱۹۴	۶۲۷۸
قزوین .....	۳۲۴۸۷۸	۲۱۲۸۰۳	۱۹۲۱۷۰	۱۸۲۷۴	۲۱۴۸	۲۱۱	۱۱۱۰۵۲	۱۰۲۳
قم .....	۳۹۹۳۰۸	۲۶۷۷۱۲	۲۳۹۶۰۹	۲۴۳۲۰	۳۷۰۲	۸۱	۱۳۰۵۹۹	۹۹۷
کردستان .....	۳۶۰۰۵۲	۲۲۷۵۹۲	۲۰۱۶۴۷	۲۲۶۰۷	۲۹۶۴	۳۷۴	۱۳۰۸۴۶	۱۶۱۴
کرمان .....	۶۳۰۳۲۵	۳۷۸۸۲۱	۳۳۵۲۹۱	۳۷۶۸۳	۵۴۷۱	۳۷۶	۲۴۷۰۹۰	۴۴۱۴
کرمانشاه .....	۵۳۶۱۵۸	۳۲۸۲۷۷	۲۸۳۰۴۲	۳۹۲۸۸	۵۴۹۵	۴۵۲	۲۰۵۹۲۱	۱۹۶۰
کهگیلویه و بویراحمد .....	۱۲۳۰۳۱	۶۷۵۶۱	۶۱۰۳۸	۵۷۱۸	۶۳۷	۱۶۸	۵۴۶۹۶	۷۷۴
گلستان .....	۳۳۶۹۰۶	۲۱۳۶۹۹	۱۹۰۷۴۱	۲۰۱۷۹	۲۴۵۴	۳۲۵	۱۲۲۱۹۱	۱۰۱۶
گیلان .....	۵۶۶۹۰۱	۳۸۱۶۷۹	۳۳۹۰۸۹	۳۷۱۳۵	۵۰۸۱	۳۷۴	۱۸۳۳۰۷	۱۹۱۵
لرستان .....	۴۳۳۴۰۶	۲۵۶۹۹۳	۲۲۴۰۰۵	۲۹۶۰۸	۳۱۰۵	۲۷۵	۱۷۴۱۸۷	۲۲۲۶
مازندران .....	۶۷۲۲۵۳	۴۵۱۱۰۴	۴۰۷۸۲۹	۳۷۴۴۰	۵۴۳۵	۴۰۰	۲۱۸۸۲۰	۲۳۲۹
مرکزی .....	۳۹۳۱۱۶	۲۵۷۵۴۶	۲۳۱۲۸۰	۲۲۹۴۱	۲۹۵۶	۳۶۹	۱۳۳۸۵۴	۱۷۱۶
هرمزگان .....	۲۵۵۶۹۰	۱۵۷۲۵۵	۱۴۱۶۱۴	۱۲۷۶۷	۲۵۷۰	۳۰۴	۹۶۶۷۸	۱۷۵۷
همدان .....	۴۲۳۵۷۳	۲۷۳۱۵۳	۲۳۷۰۹۱	۳۱۶۰۶	۴۰۸۱	۳۷۵	۱۴۸۵۵۱	۱۸۶۹
یزد .....	۳۱۷۳۱۳	۲۱۵۵۳۷	۱۹۴۶۶۵	۱۹۰۹۹	۱۴۸۳	۲۹۰	۱۰۰۱۶۰	۱۶۱۶





۱۶-۳- جمعیت ۱۰ ساله و بیش تر بر حسب جنس و وضع زناشویی به تفکیک استان - ۱۳۸۵ (دنباله)

نام استان	جمع	مرد							
		جمع	حداقل یکبار ازدواج کرده						
			جمع	دارای همسر	بی همسر بر اثر فوت همسر	بی همسر بر اثر طلاق	بی همسر		
اظهاری نشده	هرگز ازدواج نکرده	اظهاری نشده	بی همسر بر اثر طلاق	بی همسر بر اثر فوت همسر	بی همسر	جمع			
نقاط روستایی .....	۱۸۳۴۴۰۱۷	۹۲۹۷۱۲۳	۵۰۷۶۸۲۵	۴۹۳۶۳۰۳	۱۰۸۵۶۰	۲۹۴۸۱۷	۲۴۸۵	۴۱۶۳۰۲۰	۵۷۲۶۸
آذربایجان شرقی .....	۱۰۱۱۳۲۸	۵۱۸۶۲۹	۲۸۸۶۳۴	۲۸۱۰۰۷	۶۵۲۷	۹۷۵	۱۲۵	۲۲۶۷۲۳	۳۲۷۲
آذربایجان غربی .....	۹۳۹۴۵۶	۴۷۷۵۶۵	۲۵۴۱۶۱	۲۴۴۴۹۰	۵۹۷۲	۱۵۳۱	۱۶۸	۲۲۰۷۹۴	۲۶۱۰
اردبیل .....	۴۳۰۸۴۷	۲۱۴۱۱۷	۱۱۶۱۰۱	۱۱۲۸۶۸	۲۷۷۵	۴۰۵	۵۳	۹۷۳۲۱	۶۹۵
اصفهان .....	۶۵۰۶۵۹	۳۳۷۲۲۶	۱۹۲۳۱۷	۱۸۷۶۹۰	۳۵۲۴	۱۰۱۹	۸۴	۱۴۳۵۴۱	۱۳۶۸
ایلام .....	۱۸۰۱۶۲	۹۲۲۶۶	۴۱۱۱۷	۴۰۰۴۰	۷۸۲	۲۵۰	۴۵	۵۰۲۹۵	۸۵۴
بوشهر .....	۲۵۵۱۹۶	۱۴۰۰۶۲	۷۵۵۷۳	۷۳۹۱۳	۱۱۸۱	۴۳۴	۴۵	۶۳۱۳۶	۱۳۵۳
تهران .....	۹۶۶۶۵۲	۵۲۰۲۱۸	۲۹۲۰۰۹	۲۸۳۷۴۲	۵۲۱۶	۲۹۱۸	۱۳۳	۲۲۵۳۹۳	۲۸۱۶
چهارمحال و بختیاری .....	۳۴۰۲۲۲	۱۷۰۵۴۰	۸۷۰۶۲	۸۵۵۰۱	۱۲۲۰	۲۸۸	۵۳	۸۱۹۷۷	۱۵۰۱
خراسان جنوبی .....	۲۵۱۳۹۳	۱۲۶۵۵۷	۷۱۸۵۷	۶۸۶۶۴	۲۷۳۱	۴۰۹	۵۳	۵۴۱۸۷	۵۱۳
خراسان رضوی .....	۱۴۴۹۹۶۸	۷۱۹۰۶۶	۴۲۷۸۳۱	۴۱۵۴۴۴	۹۶۹۸	۲۵۳۷	۱۵۲	۲۸۷۰۱۳	۴۲۲۲
خراسان شمالی .....	۳۳۶۰۹۶	۱۶۲۳۳۴	۹۵۰۴۵	۹۲۲۹۸	۲۲۱۲	۵۰۴	۳۱	۶۶۴۴۵	۸۴۴
خوزستان .....	۱۱۰۶۶۰۳	۵۶۷۵۷۰	۲۶۷۳۵۰	۲۶۱۸۱۷	۴۱۶۸	۱۲۲۵	۱۴۰	۲۹۵۴۹۸	۴۷۲۲
زنجان .....	۳۴۰۲۴۱	۱۶۶۰۳۹	۹۴۶۳۱	۹۱۸۱۷	۲۲۵۵	۵۱۳	۴۶	۷۰۸۳۳	۵۷۵
سمنان .....	۱۲۷۰۹۲	۶۵۹۵۴	۳۶۶۹۱	۳۵۵۳۳	۹۱۳	۲۳۲	۱۳	۲۸۸۳۴	۴۲۹
سیستان و بلوچستان .....	۸۸۱۹۲۷	۴۴۰۱۹۸	۲۲۵۴۷۹	۲۱۹۱۸۸	۴۶۳۲	۱۵۰۴	۱۵۵	۲۱۰۴۶۶	۴۲۵۳
فارس .....	۱۳۹۴۳۰۷	۷۰۸۸۴۵	۳۷۲۸۷۳	۳۶۵۳۱۵	۵۵۲۳	۱۷۵۶	۲۷۹	۳۳۱۳۴۰	۴۶۳۲
قزوین .....	۳۱۰۱۴۹	۱۵۸۱۴۶	۹۰۱۶۱	۸۷۷۶۱	۱۹۷۶	۳۷۶	۴۸	۶۷۱۷۱	۸۱۴
قم .....	۵۳۴۵۲	۲۸۸۸۱	۱۶۴۴۱	۱۵۸۵۸	۴۲۹	۱۳۸	۱۶	۱۲۲۹۴	۱۴۶
کردستان .....	۴۹۰۳۸۵	۲۴۷۲۵۹	۱۳۴۷۱۷	۱۲۹۹۷۳	۳۶۵۷	۱۰۳۸	۴۹	۱۱۱۳۳۵	۱۲۰۷
کرمان .....	۸۸۲۸۶۲	۴۴۸۸۹۹	۲۲۸۶۶۵	۲۲۲۶۲۹	۴۶۴۱	۱۳۰۵	۹۰	۲۱۴۴۹۸	۵۷۳۶
کرمانشاه .....	۵۲۷۲۲۲	۲۷۲۲۳۰	۱۳۱۳۹۷	۱۲۷۱۳۱	۳۱۰۷	۱۰۹۵	۶۴	۱۳۹۶۳۵	۱۱۹۸
کهگیلویه و بویراحمد .....	۲۷۰۵۳۸	۱۳۴۶۵۰	۶۴۷۴۸	۶۳۶۷۱	۷۹۵	۲۳۲	۵۰	۶۹۰۲۰	۸۸۲
گلستان .....	۶۷۵۴۲۸	۳۳۰۹۸۶	۱۸۴۵۹۲	۱۷۹۷۹۹	۳۸۷۰	۸۵۱	۷۲	۱۴۵۱۳۸	۱۲۵۶
گیلان .....	۹۷۱۷۲۴	۴۷۹۵۰۲	۲۹۳۶۵۹	۲۸۱۱۷۸	۱۰۱۷۹	۲۱۸۰	۱۲۲	۱۸۳۶۹۱	۲۱۵۲
لرستان .....	۵۷۷۴۰۰	۲۹۷۴۲۵	۱۴۲۰۹۰	۱۳۹۱۱۸	۲۲۲۲	۶۶۱	۸۹	۱۵۳۷۹۹	۱۵۳۶
مازندران .....	۱۱۸۹۲۰۸	۵۹۴۳۷۳	۳۷۲۶۲۲	۳۶۳۰۰۸	۷۶۶۹	۱۸۵۹	۸۶	۲۱۹۶۹۰	۲۰۶۱
مرکزی .....	۳۶۴۰۲۹	۱۸۱۳۷۲	۱۰۵۲۱۸	۱۰۱۶۱۹	۲۹۱۵	۶۴۲	۴۲	۷۵۱۱۷	۱۰۳۷
هرمزگان .....	۵۸۲۸۷۸	۲۹۶۶۰۹	۱۵۰۹۱۹	۱۴۶۳۸۰	۳۰۳۸	۱۴۱۴	۸۷	۱۴۳۳۹۱	۲۲۹۹
همدان .....	۶۱۳۳۷۵	۳۰۷۳۶۰	۱۷۱۰۰۴	۱۶۶۳۴۱	۳۵۹۵	۱۰۱۲	۵۶	۱۳۴۷۸۰	۱۵۷۶
یزد .....	۱۷۱۲۱۸	۹۲۲۴۵	۵۱۸۷۱	۵۰۵۱۰	۱۱۳۸	۱۸۴	۳۹	۳۹۶۶۵	۷۰۹



۱۶-۳- جمعیت ۱۰ ساله و بیش تر بر حسب جنس و وضع زناشویی به تفکیک استان - ۱۳۸۵ (دنباله)

نام استان	زن							
	جمع	حداقل یکبار ازدواج کرده					اظهار نشده	
		اظهار نشده	بی همسر بر اثر طلاق	بی همسر	دارای همسر	بی همسر بر اثر فوت همسر		
نقاط روستایی .....	۹۰۴۶۸۹۴	۵۶۳۹۷۰۲	۴۹۶۸۰۵۳	۶۰۹۱۵۶	۵۲۳۵۱	۱۰۱۴۲	۳۳۵۱۹۱۳	۵۵۲۷۹
آذربایجان شرقی .....	۴۹۲۶۹۹	۳۱۸۰۹۷	۲۸۲۱۰۵	۳۳۸۲۷	۱۶۷۴	۴۹۱	۱۷۱۳۴۰	۳۲۶۲
آذربایجان غربی .....	۴۶۱۸۹۱	۲۷۸۸۷۲	۲۴۷۱۵۴	۲۹۴۴۸	۱۸۴۸	۴۲۲	۱۸۰۲۲۲	۲۷۹۷
اردبیل .....	۲۱۶۷۳۰	۱۳۲۷۰۱	۱۱۶۰۲۳	۱۵۲۷۱	۹۵۰	۴۵۷	۸۳۶۳۹	۳۹۰
اصفهان .....	۳۱۳۴۳۳	۲۱۱۸۶۶	۱۸۶۰۳۳	۲۳۸۱۲	۱۶۳۶	۳۸۵	۱۰۰۲۹۲	۱۲۷۵
ایلام .....	۸۷۸۹۶	۴۵۹۵۵	۳۹۲۱۷	۵۷۶۱	۳۷۲	۶۰۵	۴۱۳۴۴	۵۹۷
بوشهر .....	۱۱۵۱۳۴	۶۷۳۷۹	۵۹۳۶۰	۷۰۳۹	۸۰۶	۱۷۴	۴۶۴۳۳	۱۳۲۲
تهران .....	۴۴۶۴۳۴	۲۹۹۸۸۱	۲۷۰۴۹۴	۲۵۷۷۹	۳۲۱۲	۳۹۶	۱۴۴۰۹۵	۲۴۵۸
چهارمحال و بختیاری .....	۱۶۹۶۸۲	۱۰۰۴۳۹	۸۸۷۱۷	۱۰۲۱۱	۶۱۷	۸۹۴	۶۷۸۴۳	۱۴۰۰
خراسان جنوبی .....	۱۲۴۸۳۶	۸۰۲۷۲	۶۹۰۶۸	۱۰۳۰۳	۷۲۸	۱۷۳	۴۴۰۲۲	۵۴۲
خراسان رضوی .....	۷۳۰۹۰۲	۴۸۴۵۵۵	۴۲۷۹۰۹	۵۰۳۹۵	۵۷۴۸	۵۰۳	۲۴۲۷۶۷	۳۵۸۰
خراسان شمالی .....	۱۷۳۷۶۲	۱۱۰۳۶۲	۹۶۸۲۵	۱۲۴۱۴	۹۸۶	۱۳۷	۶۲۵۱۸	۸۸۲
خوزستان .....	۵۳۹۰۳۳	۲۹۸۶۹۱	۲۶۵۰۷۴	۳۰۵۶۶	۲۵۴۹	۵۰۲	۲۳۵۳۳۵	۵۰۰۷
زنجان .....	۱۷۴۲۰۲	۱۰۷۳۶۶	۹۴۸۴۸	۱۱۴۰۷	۸۵۲	۲۵۹	۶۶۱۳۱	۷۰۵
سمنان .....	۶۱۱۳۸	۴۱۲۵۵	۳۵۱۰۱	۵۷۱۱	۳۹۶	۴۷	۱۹۵۰۶	۳۷۷
سیستان و بلوچستان .....	۴۴۱۷۲۹	۲۶۰۷۰۵	۲۲۸۶۰۶	۲۷۸۵۰	۳۸۹۴	۳۵۵	۱۷۶۹۱۳	۴۱۱۱
فارس .....	۶۸۵۴۶۲	۴۱۷۰۸۸	۳۶۹۰۸۰	۴۳۰۲۹	۳۹۲۱	۱۰۵۸	۲۶۳۸۷۲	۴۵۰۲
قزوین .....	۱۵۲۰۰۳	۹۷۷۱۰	۸۶۲۷۹	۱۰۶۸۴	۶۲۰	۱۲۷	۵۳۴۵۷	۸۳۶
قم .....	۲۴۵۷۱	۱۶۹۲۳	۱۴۵۶۸	۲۱۷۵	۱۶۹	۱۱	۷۵۰۴	۱۴۴
کردستان .....	۲۴۳۱۲۶	۱۴۸۹۴۹	۱۳۱۴۳۸	۱۵۸۱۰	۱۴۳۸	۲۶۳	۹۲۹۸۴	۱۱۹۳
کرمان .....	۴۳۴۹۶۳	۲۵۴۲۹۸	۲۲۳۹۳۱	۲۷۲۷۹	۲۸۲۸	۲۶۰	۱۷۵۳۶۸	۵۲۹۷
کرمانشاه .....	۲۵۴۹۹۲	۱۴۷۵۵۵	۱۲۷۲۰۰	۱۸۴۸۳	۱۵۸۵	۲۸۷	۱۰۶۲۴۰	۱۱۹۷
کهگیلویه و بویراحمد .....	۱۳۵۸۸۸	۷۵۹۳۵	۶۶۶۰۶	۸۴۷۳	۷۲۵	۱۳۱	۵۹۱۰۲	۸۵۱
گلستان .....	۳۴۴۴۴۲	۲۰۸۲۹۲	۱۸۳۹۲۲	۲۲۶۶۷	۱۵۰۳	۲۰۰	۱۳۴۹۱۵	۱۲۳۵
گیلان .....	۴۹۲۲۲۲	۳۲۸۳۳۵	۲۸۵۴۶۷	۳۹۷۸۲	۲۶۶۱	۴۲۵	۱۶۱۷۰۱	۲۱۸۶
لرستان .....	۲۷۹۹۷۵	۱۵۹۴۳۸	۱۳۹۳۹۶	۱۸۷۴۷	۱۰۹۰	۲۰۵	۱۱۸۹۸۹	۱۵۴۸
مازندران .....	۵۹۴۸۳۵	۴۱۰۰۲۲	۳۶۷۱۲۰	۳۹۲۱۶	۳۳۵۹	۳۲۷	۱۸۲۸۰۲	۲۰۱۱
مرکزی .....	۱۸۲۶۵۷	۱۱۹۲۸۹	۱۰۱۸۱۸	۱۵۹۸۹	۱۱۹۲	۲۹۰	۶۲۲۶۴	۱۱۰۴
هرمزگان .....	۲۸۱۲۶۹	۱۶۹۴۴۶	۱۴۷۸۴۱	۱۸۳۵۶	۲۹۱۲	۳۳۷	۱۱۵۵۷۰	۲۲۵۳
همدان .....	۳۰۶۰۱۵	۱۹۴۳۰۹	۱۷۰۱۷۹	۲۲۱۹۱	۱۷۲۴	۲۱۵	۱۱۰۰۷۲	۱۶۳۴
یزد .....	۷۸۹۷۳	۵۳۷۱۷	۴۶۶۷۴	۶۴۸۱	۳۵۶	۲۰۶	۲۴۶۷۳	۵۸۳

۱۷-۳- جمعیت بر حسب نوع معلولیت به تفکیک استان - ۱۳۸۵

نام استان	جمعیت <sup>(۱)</sup>	نابینا	ناشنوا	اختلال در گفتار و صدا	قطع دست	نقص دست
کل کشور .....	۷۰۴۹۵۷۸۲	۹۴۲۳۱	۹۱۳۴۸	۱۵۳۹۰۳	۲۳۴۹۵	۱۳۹۹۵۵
آذربایجان شرقی .....	۳۶۰۳۴۵۶	۳۹۱۵	۴۲۹۲	۶۱۴۲	۱۰۳۷	۵۲۲۷
آذربایجان غربی .....	۲۸۷۳۴۵۹	۳۰۹۳	۳۰۴۸	۵۹۸۵	۱۱۷۲	۶۳۳۶
اردبیل .....	۱۲۲۸۱۵۵	۱۳۴۹	۱۷۸۹	۳۰۱۹	۴۴۶	۲۴۰۷
اصفهان .....	۴۵۵۹۲۵۶	۵۲۸۸	۶۳۸۶	۱۰۱۱۶	۱۸۶۱	۱۰۱۱۸
ایلام .....	۵۴۵۷۸۷	۷۲۰	۷۷۵	۱۳۲۹	۲۵۵	۱۱۶۳
بوشهر .....	۸۸۶۲۶۷	۱۴۹۸	۱۱۸۲	۲۵۱۸	۲۰۵	۱۷۷۰
تهران .....	۱۳۴۲۲۳۶۶	۱۳۲۳۸	۱۳۳۲۷	۱۹۸۷۷	۴۰۷۶	۲۱۳۵۱
چهارمحال و بختیاری .....	۸۵۷۹۱۰	۱۲۸۰	۱۲۴۲	۱۸۱۹	۲۷۸	۱۷۳۳
خراسان جنوبی .....	۶۳۶۴۲۰	۱۰۵۳	۱۲۵۱	۲۲۲۶	۲۱۴	۱۶۹۴
خراسان رضوی .....	۵۵۹۳۰۷۹	۶۹۱۲	۷۶۱۷	۱۳۹۵۸	۱۸۲۳	۱۲۴۵۱
خراسان شمالی .....	۸۱۱۵۷۲	۸۹۱	۱۲۰۵	۲۱۵۷	۲۵۰	۱۹۴۶
خوزستان .....	۴۲۷۴۹۷۹	۷۳۹۲	۵۶۱۴	۹۴۲۴	۱۱۹۷	۷۹۸۸
زنجان .....	۹۶۴۶۰۱	۱۴۵۶	۱۴۳۱	۲۱۴۸	۴۲۴	۲۲۷۵
سمنان .....	۵۸۹۷۴۲	۶۰۹	۷۴۶	۱۱۷۴	۲۰۲	۱۰۸۰
سیستان و بلوچستان .....	۲۴۰۵۷۴۲	۳۶۷۱	۲۷۷۸	۴۷۳۷	۴۸۰	۳۳۰۲
فارس .....	۴۳۳۶۸۷۸	۸۲۴۲	۶۳۰۲	۱۰۷۵۶	۱۵۳۴	۹۶۸۷
قزوین .....	۱۱۴۳۲۰۰	۱۳۶۱	۱۵۴۳	۲۳۸۰	۳۶۸	۲۰۵۹
قم .....	۱۰۴۶۷۳۷	۱۲۳۶	۱۲۷۹	۱۹۳۶	۳۸۵	۲۰۶۴
کردستان .....	۱۴۴۰۱۵۶	۲۲۱۷	۱۹۹۴	۳۴۵۰	۶۱۱	۳۵۳۵
کرمان .....	۲۶۵۲۴۱۳	۴۴۷۵	۳۴۰۱	۵۱۲۶	۸۰۰	۴۵۳۵
کرمانشاه .....	۱۸۷۹۳۸۵	۲۵۰۱	۲۴۶۲	۴۱۸۷	۷۹۷	۳۷۶۶
کهگیلویه و بویراحمد .....	۶۳۴۲۹۹	۱۰۰۹	۱۰۷۴	۱۸۵۷	۲۱۸	۱۵۳۹
گلستان .....	۱۶۱۷۰۸۷	۲۱۶۰	۲۱۹۱	۴۶۴۸	۶۴۱	۴۱۴۴
گیلان .....	۲۴۰۴۸۶۱	۳۱۸۶	۳۷۱۸	۷۶۲۸	۹۴۲	۶۸۶۳
لرستان .....	۱۷۱۶۵۲۷	۲۵۷۳	۲۴۳۹	۳۵۱۹	۵۳۲	۳۴۰۳
مازندران .....	۲۹۲۲۴۳۲	۳۳۷۴	۴۰۷۸	۷۹۰۷	۹۳۷	۶۲۱۰
مرکزی .....	۱۳۵۱۲۵۷	۱۹۰۶	۱۹۹۵	۳۰۰۲	۴۸۵	۲۸۳۳
هرمزگان .....	۱۴۰۳۶۷۴	۳۵۹۵	۱۹۴۰	۳۴۲۶	۳۲۱	۲۶۳۴
همدان .....	۱۷۰۳۲۶۷	۲۵۷۸	۲۹۱۶	۳۹۹۳	۶۲۱	۳۷۰۶
یزد .....	۹۹۰۸۱۸	۱۳۵۳	۱۳۳۳	۲۴۵۹	۳۸۳	۲۱۳۶



۱۷-۳- جمعیت بر حسب نوع معلولیت به تفکیک استان - ۱۳۸۵ (دنباله)

نام استان	قطع پا	نقص پا	نقص تنه	اختلال ذهنی	هیچ کدام	اظهار نشده
کل کشور .....	۴۸۱۰۴	۲۹۲۶۱۱	۱۱۹۵۰۷	۲۹۵۲۱۸	۶۹۱۶۳۳۸۰	۳۲۰۱۸۰
آذربایجان شرقی .....	۲۰۰۷	۱۱۸۰۶	۴۹۱۶	۱۴۲۴۱	۳۵۳۶۴۸۴	۲۲۶۳۷
آذربایجان غربی .....	۲۳۰۳	۱۳۴۱۶	۴۵۵۷	۱۰۹۲۰	۲۸۲۰۹۳۰	۱۱۲۳۹
اردبیل .....	۸۸۸	۵۶۸۳	۱۸۵۸	۵۵۷۹	۱۲۰۵۹۱۸	۳۴۴۹
اصفهان .....	۳۴۸۸	۲۱۴۵۸	۹۴۰۰	۲۲۷۶۴	۴۴۶۶۹۵۷	۱۸۶۸۰
ایلام .....	۴۵۰	۱۸۵۵	۸۸۸	۲۴۰۷	۵۳۵۸۴۴	۲۱۱۴
بوشهر .....	۵۲۸	۴۴۳۶	۱۶۰۶	۳۹۷۸	۸۶۸۱۹۲	۴۱۹۷
تهران .....	۷۶۳۶	۴۲۰۶۷	۱۷۸۸۴	۴۶۴۰۳	۱۳۲۰۸۸۰۸	۶۱۶۵۹
چهارمحال و بختیاری .....	۶۴۹	۴۰۳۵	۱۶۲۷	۴۱۵۲	۸۳۷۸۹۷	۶۳۶۴
خراسان جنوبی .....	۴۳۴	۳۵۴۷	۱۸۸۳	۳۶۳۹	۶۲۱۶۸۲	۲۳۱۹
خراسان رضوی .....	۳۵۲۴	۲۶۱۳۹	۱۰۴۵۱	۲۷۹۱۴	۵۴۸۵۶۲۴	۱۸۷۳۴
خراسان شمالی .....	۵۸۰	۴۰۴۹	۱۳۴۲	۳۸۸۹	۷۹۵۲۶۸	۳۳۳۳
خوزستان .....	۲۹۰۹	۱۷۷۳۵	۷۴۳۴	۱۷۹۴۹	۴۱۹۰۵۷۴	۲۱۹۷۹
زنجان .....	۵۸۱	۴۵۳۱	۱۵۷۶	۳۷۲۵	۹۴۵۵۸۱	۴۰۶۵
سمنان .....	۳۹۳	۲۲۴۶	۸۳۶	۲۳۷۸	۵۷۷۴۲۴	۴۴۶۱
سیستان و بلوچستان .....	۱۱۷۳	۶۷۴۶	۳۱۵۵	۷۸۶۳	۲۳۶۰۹۳۰	۱۷۶۰۷
فارس .....	۳۵۹۷	۲۰۱۹۸	۸۷۰۴	۱۹۸۳۳	۴۲۴۵۷۲۲	۲۰۶۱۱
قزوین .....	۶۶۷	۴۱۹۸	۱۵۳۷	۴۰۳۰	۱۱۲۴۶۷۰	۳۹۱۶
قم .....	۷۲۸	۴۴۷۴	۱۸۰۹	۴۶۹۴	۱۰۳۰۰۳۵	۱۵۰۱
کردستان .....	۱۳۵۶	۶۲۶۹	۲۹۳۶	۵۹۸۶	۱۴۱۰۴۱۰	۶۹۶۹
کرمان .....	۱۸۹۶	۹۲۶۰	۴۳۰۳	۱۰۰۰۵	۲۵۹۹۱۶۸	۱۷۶۴۳
کرمانشاه .....	۱۵۱۹	۶۷۸۸	۳۰۰۷	۷۴۳۹	۱۸۴۳۰۹۶	۱۰۱۶۲
کهگیلویه و بویراحمد .....	۴۷۵	۲۷۷۷	۱۲۷۹	۲۹۱۹	۶۲۱۶۵۲	۲۰۹۳
گلستان .....	۱۲۴۵	۹۳۳۹	۳۰۱۲	۷۸۹۶	۱۵۸۵۶۲۰	۳۶۲۰
گیلان .....	۲۰۳۲	۱۴۶۰۶	۶۳۰۸	۱۲۶۷۵	۲۳۵۰۸۵۴	۸۷۰۰
لرستان .....	۱۱۴۵	۶۴۷۵	۲۳۸۲	۶۵۸۲	۱۶۸۵۵۵۴	۷۴۹۵
مازندران .....	۱۹۸۷	۱۳۲۹۰	۵۲۹۸	۱۲۴۷۱	۲۸۷۱۹۳۰	۷۱۵۶
مرکزی .....	۹۷۸	۶۲۴۴	۲۳۶۶	۵۹۴۴	۱۳۲۶۲۵۴	۳۸۲۷
هرمزگان .....	۹۵۱	۵۸۵۴	۲۰۶۷	۵۱۱۱	۱۳۷۳۵۹۶	۹۷۵۶
همدان .....	۱۲۹۴	۸۳۰۵	۳۰۶۵	۷۵۵۹	۱۶۶۷۶۱۹	۷۹۴۸
یزد .....	۶۸۱	۴۷۸۵	۲۰۲۱	۴۲۷۳	۹۶۹۰۸۷	۵۹۴۶



۱۷-۳- جمعیت بر حسب نوع معلولیت به تفکیک استان - ۱۳۸۵ (دنباله)

نام استان	جمعیت <sup>(۱)</sup>	نابینا	ناشنوا	اختلال در گفتار و صدا	قطع دست	نقص دست
نقاط شهری .....	۴۱۲۵۹۹۶۴	۵۵۶۵۶	۵۴۵۳۱	۹۰۵۱۳	۱۵۴۲۲	۱۷۹۲۶
آذربایجان شرقی .....	۲۴۰۲۵۳۹	۲۲۸۹	۲۷۱۰	۳۵۳۰	۶۲۸	۳۲۵۰
آذربایجان غربی .....	۱۷۲۴۹۵۴	۱۶۲۱	۱۶۳۲	۳۰۲۵	۶۳۱	۳۲۳۴
اردبیل .....	۷۱۵۵۹۷	۷۲۸	۸۸۲	۱۴۵۱	۲۴۴	۱۳۲۶
اصفهان .....	۳۷۹۸۷۲۸	۴۲۶۰	۵۰۱۲	۷۹۳۹	۱۵۵۴	۸۲۲۹
ایلام .....	۳۳۱۲۳۱	۳۵۵	۳۷۲	۶۴۴	۱۳۶	۶۲۷
بوشهر .....	۵۷۷۴۶۵	۸۳۰	۶۹۳	۱۵۹۴	۱۴۱	۱۰۶۸
تهران .....	۱۲۲۶۰۴۳۱	۱۱۹۸۴	۱۱۹۴۱	۱۷۹۱۹	۳۶۲۹	۱۹۳۸۶
چهارمحال و بختیاری .....	۴۴۲۲۹۸	۵۳۸	۶۰۵	۸۳۸	۱۲۶	۸۲۷
خراسان جنوبی .....	۳۲۶۶۹۵	۳۷۱	۴۴۴	۱۰۲۶	۱۰۴	۶۱۸
خراسان رضوی .....	۳۸۱۱۹۰۰	۴۱۳۸	۴۶۶۲	۸۶۱۹	۱۲۴۷	۷۸۴۸
خراسان شمالی .....	۳۹۲۴۵۸	۳۴۸	۴۶۵	۷۹۲	۱۱۲	۸۱۹
خوزستان .....	۲۸۷۳۵۶۴	۴۲۹۸	۳۱۴۵	۵۵۹۷	۷۳۶	۴۸۸۶
زنجان .....	۵۵۹۳۴۰	۶۵۴	۶۵۲	۹۳۳	۲۲۲	۱۰۴۸
سمنان .....	۴۴۰۵۵۹	۴۰۳	۴۹۸	۷۸۶	۱۳۹	۶۸۱
سیستان و بلوچستان .....	۱۱۹۳۱۹۸	۱۲۹۹	۱۱۰۰	۲۱۲۳	۲۵۰	۱۲۹۶
فارس .....	۲۶۵۲۹۴۷	۵۰۳۰	۳۳۵۳	۵۷۲۷	۹۳۹	۵۵۲۹
قزوین .....	۷۷۷۹۷۵	۸۳۰	۱۰۰۵	۱۵۹۲	۲۶۵	۱۴۵۲
قم .....	۹۸۳۰۹۴	۱۱۲۰	۱۱۹۲	۱۷۹۷	۳۵۵	۱۹۳۹
کردستان .....	۸۵۵۸۱۹	۱۱۴۸	۱۰۳۹	۱۷۴۶	۳۴۹	۱۷۷۱
کرمان .....	۱۵۵۲۵۱۹	۱۹۸۴	۱۵۴۵	۲۶۲۲	۴۷۸	۲۴۶۸
کرمانشاه .....	۱۲۵۵۳۱۹	۱۴۹۱	۱۵۰۲	۲۴۳۱	۴۵۳	۲۳۱۵
کهگیلویه و بویراحمد .....	۳۰۲۱۹۲	۳۸۳	۴۰۱	۷۸۱	۸۸	۶۳۴
گلستان .....	۷۹۵۱۲۶	۸۸۲	۹۲۵	۲۰۰۳	۲۷۷	۱۸۳۷
گیلان .....	۱۲۹۵۷۵۱	۱۲۵۵	۱۴۳۰	۲۹۸۷	۴۲۸	۳۱۷۸
لرستان .....	۱۰۲۰۱۵۰	۱۴۹۷	۱۳۶۵	۱۷۹۷	۳۲۴	۲۰۲۱
مازندران .....	۱۵۵۴۱۴۳	۱۴۶۳	۱۷۹۱	۳۳۸۵	۴۴۶	۲۹۶۹
مرکزی .....	۹۳۲۰۷۳	۹۴۰	۱۰۹۹	۱۷۸۹	۳۴۲	۱۸۶۰
هرمزگان .....	۶۶۱۳۳۵	۱۱۵۶	۵۴۳	۱۱۸۰	۱۲۲	۱۰۲۳
همدان .....	۹۸۰۷۷۱	۱۳۴۳	۱۵۳۰	۱۹۷۸	۳۶۲	۲۰۹۸
یزد .....	۷۸۹۸۰۳	۱۰۱۸	۹۹۸	۱۸۸۲	۲۹۵	۱۶۸۹



۱۷-۳- جمعیت بر حسب نوع معلولیت به تفکیک استان - ۱۳۸۵ (دنباله)

نام استان	قطع پا	نقص پا	نقص تنه	اختلال ذهنی	هیچ کدام	اظهار نشده
نقاط شهری .....	۳۲۲۵۰	۱۸۴۷۶۹	۷۱۹۱۴	۱۹۰۴۶۲	۴۷۴۱۹۵۹۴	۲۰۶۷۳۹
آذربایجان شرقی .....	۱۴۴۸	۷۷۳۳	۲۸۲۱	۹۳۵۴	۲۳۶۳۸۳۷	۱۰۷۲۱
آذربایجان غربی .....	۱۲۴۰	۷۰۷۰	۲۲۰۱	۵۹۱۳	۱۶۹۶۴۵۴	۶۸۶۴
اردبیل .....	۵۰۸	۳۱۴۶	۸۰۶	۳۲۲۳	۷۰۳۱۲۱	۲۳۶۷
اصفهان .....	۲۸۹۸	۱۷۴۶۳	۷۵۲۶	۱۸۴۲۶	۳۷۲۴۲۱۹	۱۵۲۳۶
ایلام .....	۲۶۵	۱۰۶۸	۵۰۱	۱۳۹۲	۳۲۵۷۰۸	۱۲۳۴
بوشهر .....	۳۰۷	۲۵۴۵	۸۴۰	۲۵۸۶	۵۶۶۹۲۷	۲۲۵۶
تهران .....	۷۰۳۶	۳۸۷۱۳	۱۵۹۱۶	۴۱۳۹۴	۱۲۰۷۷۸۰۰	۴۵۴۸۷
چهارمحال و بختیاری .....	۳۲۰	۱۹۸۳	۷۷۲	۲۱۰۹	۴۳۱۲۱۲	۴۵۲۵
خراسان جنوبی .....	۲۱۶	۱۲۲۴	۵۴۳	۱۶۶۱	۳۲۰۴۹۱	۱۳۹۸
خراسان رضوی .....	۲۴۱۴	۱۶۷۱۷	۶۵۴۱	۱۸۱۷۳	۳۷۴۲۳۹۶	۱۲۹۰۵
خراسان شمالی .....	۲۶۰	۱۸۲۲	۴۹۱	۱۶۵۰	۳۸۴۶۴۹	۲۳۵۰
خوزستان .....	۱۸۸۳	۱۰۸۸۴	۴۳۴۰	۱۱۵۲۲	۲۸۲۱۹۳۸	۱۳۵۳۲
زنجان .....	۳۳۲	۲۴۴۴	۶۷۱	۱۹۹۲	۵۴۹۶۵۴	۲۳۲۲
سمنان .....	۲۹۵	۱۴۷۲	۵۱۲	۱۵۴۱	۴۳۳۳۲۹	۲۰۳۸
سیستان و بلوچستان .....	۵۳۷	۲۸۲۱	۱۳۱۱	۴۰۰۰	۱۱۷۱۳۶۲	۹۹۴۰
فارس .....	۲۳۰۴	۱۱۸۳۳	۴۷۶۳	۱۱۴۷۴	۲۵۹۷۲۱۸	۱۴۹۶۴
قزوین .....	۴۶۰	۲۸۶۰	۱۰۱۸	۲۷۳۵	۷۶۶۲۹۶	۱۹۳۴
قم .....	۶۷۲	۴۲۱۵	۱۶۷۱	۴۳۷۴	۹۶۷۵۶۶	۱۴۰۰
کردستان .....	۷۷۷	۳۳۸۷	۱۵۱۶	۳۴۳۰	۸۳۸۷۲۴	۴۸۸۵
کرمان .....	۱۰۴۸	۵۰۲۹	۲۱۳۷	۵۸۱۶	۱۵۲۰۶۶۴	۱۲۷۳۹
کرمانشاه .....	۹۷۹	۴۳۳۷	۱۸۶۴	۴۶۸۱	۱۲۳۵۱۲۸	۳۹۵۷
کهگیلویه و بویراحمد .....	۲۱۲	۱۱۷۲	۴۴۳	۱۱۷۳	۲۹۶۷۱۲	۱۲۸۹
گلستان .....	۶۵۷	۴۱۶۹	۱۳۸۸	۳۸۳۳	۷۸۰۵۰۹	۱۹۹۱
گیلان .....	۱۰۱۸	۶۴۸۱	۲۲۷۶	۵۲۷۱	۱۲۷۲۷۰۰	۴۰۸۰
لرستان .....	۷۲۰	۳۹۸۵	۱۴۳۰	۳۹۲۹	۱۰۰۲۱۱۶	۴۱۱۱
مازندران .....	۱۱۰۱	۶۱۱۶	۲۵۸۱	۵۹۶۴	۱۵۲۹۱۷۶	۴۶۷۹
مرکزی .....	۶۳۹	۳۹۴۵	۱۳۴۷	۳۶۸۸	۹۱۶۴۹۲	۲۶۷۱
هرمزگان .....	۳۴۰	۱۸۷۹	۷۲۰	۱۹۶۳	۶۴۸۱۷۳	۶۱۴۰
همدان .....	۸۱۴	۴۵۷۴	۱۵۱۱	۳۹۶۵	۹۶۰۸۰۳	۵۱۳۶
یزد .....	۵۵۰	۳۶۸۲	۱۴۵۷	۳۲۳۰	۷۷۴۲۲۰	۳۵۸۸



۱۷-۳- جمعیت بر حسب نوع معلولیت به تفکیک استان - ۱۳۸۵ (دنباله)

نام استان	جمعیت <sup>(۱)</sup>	نابینا	ناشنوا	اختلال در گفتار و صدا	قطع دست	نقص دست
نقاط روستایی .....	۲۲۱۳۱۱۰۱	۳۸۴۲۹	۳۶۶۰۶	۶۲۰۹۵	۸۰۳۲	۵۱۸۵۹
آذربایجان شرقی .....	۱۲۰۰۸۲۰	۱۶۲۶	۱۵۸۲	۲۶۱۲	۴۰۹	۱۹۷۷
آذربایجان غربی .....	۱۱۴۸۵۰۵	۱۴۷۲	۱۴۱۶	۲۹۶۰	۵۴۱	۳۱۰۲
اردبیل .....	۵۱۲۱۹۵	۶۲۱	۹۰۷	۱۵۶۶	۲۰۲	۱۰۸۱
اصفهان .....	۷۵۸۸۹۰	۱۱۲۴	۱۳۷۰	۲۱۷۲	۳۰۷	۱۸۸۷
ایلام .....	۲۱۰۷۰۳	۳۶۲	۳۸۹	۶۶۶	۱۱۸	۵۲۵
بوشهر .....	۳۰۳۴۰۹	۶۶۷	۴۷۴	۹۱۰	۶۴	۶۹۶
تهران .....	۱۱۶۱۸۸۹	۱۲۵۴	۱۳۸۵	۱۹۵۸	۴۴۷	۱۹۶۵
چهارمحال و بختیاری .....	۴۱۴۶۲۴	۷۳۹	۶۳۴	۹۷۵	۱۵۰	۹۰۵
خراسان جنوبی .....	۳۰۸۳۰۵	۶۸۱	۸۰۷	۱۲۰۰	۱۱۰	۱۰۷۵
خراسان رضوی .....	۱۷۷۹۹۸۰	۲۷۶۹	۲۹۵۱	۵۳۳۴	۵۷۶	۴۶۰۲
خراسان شمالی .....	۴۱۴۳۶۵	۵۳۷	۷۲۵	۱۳۴۶	۱۳۸	۱۱۲۲
خوزستان .....	۱۳۸۳۹۴۶	۳۰۶۴	۲۴۴۰	۳۷۹۰	۴۵۲	۳۰۶۷
زنجان .....	۴۰۵۲۶۱	۸۰۲	۷۷۹	۱۲۱۵	۲۰۲	۱۲۲۷
سمنان .....	۱۴۹۱۸۳	۲۰۶	۲۴۸	۳۸۸	۶۳	۳۹۹
سیستان و بلوچستان .....	۱۲۰۶۵۴۷	۲۳۵۹	۱۶۶۶	۲۵۹۳	۲۲۷	۱۹۹۳
فارس .....	۱۶۵۰۶۱۴	۳۱۷۷	۲۸۹۱	۴۹۲۶	۵۹۳	۴۱۱۰
قزوین .....	۳۶۵۲۰۳	۵۳۱	۵۳۸	۷۸۸	۱۰۳	۶۰۷
قم .....	۶۳۶۳۹	۱۱۶	۸۷	۱۳۹	۳۰	۱۲۵
کردستان .....	۵۸۴۳۳۷	۱۰۶۹	۹۵۵	۱۷۰۴	۲۶۲	۱۷۶۴
کرمان .....	۱۰۸۹۷۴۸	۲۴۷۰	۱۸۴۳	۲۴۸۰	۳۱۸	۲۰۵۶
کرمانشاه .....	۶۱۸۷۱۸	۱۰۰۰	۹۵۳	۱۷۴۸	۳۳۳	۱۴۳۳
کهگیلویه و بویراحمد .....	۳۲۹۸۴۹	۶۲۵	۶۷۳	۱۰۷۴	۱۲۹	۹۰۴
گلستان .....	۸۱۹۵۸۴	۱۲۷۸	۱۲۵۴	۲۶۴۲	۳۶۴	۲۳۰۲
گیلان .....	۱۱۰۹۱۰۴	۱۹۳۱	۲۲۸۸	۴۶۴۱	۵۱۴	۳۶۸۵
لرستان .....	۶۹۱۴۴۸	۱۰۷۱	۱۰۶۱	۱۷۰۹	۲۰۴	۱۳۷۶
مازندران .....	۱۳۶۸۲۳۳	۱۹۱۱	۲۲۸۷	۴۵۲۲	۴۹۱	۳۲۴۱
مرکزی .....	۴۱۹۱۸۴	۹۶۶	۸۹۶	۱۲۱۳	۱۴۳	۹۷۳
هرمزگان .....	۷۴۰۶۰۵	۲۴۳۴	۱۳۹۲	۲۲۳۸	۱۹۶	۱۶۰۷
همدان .....	۷۲۱۲۲۵	۱۲۳۲	۱۳۸۰	۲۰۰۹	۲۵۸	۱۶۰۷
یزد .....	۲۰۰۹۸۸	۳۳۵	۳۳۵	۵۷۷	۸۸	۴۴۶



۱۷-۳- جمعیت بر حسب نوع معلولیت به تفکیک استان - ۱۳۸۵ (دنباله)

نام استان	قطع پا	نقص پا	نقص تنه	اختلال ذهنی	هیچ کدام	اظهار نشده
نقاط روستایی .....	۱۵۸۱۱	۱۰۷۵۴۷	۴۷۴۵۴	۱۰۴۴۰۱	۲۱۶۴۰۶۳۷	۱۱۳۲۰۶
آذربایجان شرقی .....	۵۵۹	۴۰۷۳	۲۰۹۵	۴۸۸۵	۱۱۷۲۵۵۲	۱۱۹۱۶
آذربایجان غربی .....	۱۰۶۳	۶۳۴۶	۲۳۵۶	۵۰۰۷	۱۱۲۴۴۷۶	۴۳۷۵
اردبیل .....	۳۸۰	۲۵۳۷	۱۰۵۲	۲۳۵۳	۵۰۲۴۳۹	۱۰۸۲
اصفهان .....	۵۹۰	۳۹۸۹	۱۸۷۳	۴۳۲۸	۷۴۱۱۲۵	۳۴۴۴
ایلام .....	۱۸۲	۷۷۹	۳۸۲	۱۰۰۱	۲۰۶۳۷۲	۸۴۵
بوشهر .....	۲۲۹	۱۸۶۶	۷۶۲	۱۳۸۲	۲۹۵۹۳۵	۱۹۴۰
تهران .....	۶۰۰	۳۳۵۲	۱۹۶۸	۵۰۰۸	۱۱۳۰۹۶۶	۱۶۱۷۱
چهارمحال و بختیاری .....	۳۲۹	۲۰۴۶	۸۵۴	۲۰۳۹	۴۰۵۷۴۵	۱۸۱۱
خراسان جنوبی .....	۲۱۸	۲۳۲۲	۱۳۳۸	۱۹۶۹	۲۹۹۷۸۵	۹۱۹
خراسان رضوی .....	۱۱۰۹	۹۴۲۱	۳۹۰۹	۹۷۳۸	۱۷۴۲۰۴۶	۵۸۲۸
خراسان شمالی .....	۳۱۵	۲۲۱۵	۸۴۵	۲۲۲۴	۴۰۵۹۵۰	۹۷۰
خوزستان .....	۱۰۲۱	۶۷۹۵	۳۰۶۴	۶۳۷۹	۱۳۵۱۴۱۶	۸۴۲۵
زنجان .....	۲۴۹	۲۰۸۷	۹۰۵	۱۷۳۳	۳۹۵۹۲۷	۱۷۴۳
سمنان .....	۹۸	۷۷۴	۳۲۴	۸۳۷	۱۴۴۰۹۵	۲۴۲۳
سیستان و بلوچستان .....	۶۳۶	۳۹۰۰	۱۸۳۱	۳۸۴۸	۱۱۸۳۶۹۱	۷۶۲۹
فارس .....	۱۲۸۳	۸۲۷۸	۳۸۹۴	۸۲۳۲	۱۶۱۵۶۴۴	۵۵۸۴
قزوین .....	۲۰۷	۱۳۳۸	۵۱۹	۱۲۹۵	۳۵۸۳۵۲	۱۹۸۲
قم .....	۵۶	۲۵۸	۱۳۸	۳۲۰	۶۲۴۶۶	۱۰۱
کردستان .....	۵۷۹	۲۸۸۲	۱۴۲۰	۲۵۵۶	۵۷۱۶۸۶	۲۰۸۴
کرمان .....	۸۴۶	۴۲۱۶	۲۱۵۲	۴۱۴۷	۱۰۶۸۴۸۶	۴۹۰۰
کرمانشاه .....	۵۳۲	۲۴۳۷	۱۱۳۶	۲۷۴۳	۶۰۲۷۱۵	۶۱۹۲
کهگیلویه و بویراحمد .....	۲۶۳	۱۶۰۰	۸۳۶	۱۷۴۳	۳۲۲۶۹۵	۸۰۲
گلستان .....	۵۸۵	۵۱۶۷	۱۶۲۴	۴۰۵۵	۸۰۲۷۶۳	۱۶۲۸
گیلان .....	۱۰۱۴	۸۱۲۵	۴۰۳۲	۷۴۰۴	۱۰۷۸۱۴۸	۴۶۲۰
لرستان .....	۴۲۱	۲۴۸۳	۹۴۹	۲۶۴۳	۶۷۸۵۶۶	۳۳۷۹
مازندران .....	۸۸۶	۷۱۷۲	۲۷۱۷	۶۵۰۴	۱۳۴۲۷۰۳	۲۴۷۷
مرکزی .....	۳۳۹	۲۲۹۹	۱۰۱۹	۲۲۵۶	۴۰۹۷۶۲	۱۱۵۶
هرمزگان .....	۶۱۱	۳۹۵۸	۱۳۴۳	۳۱۳۸	۷۲۳۷۲۵	۳۶۱۵
همدان .....	۴۸۰	۳۷۳۰	۱۵۵۳	۳۵۹۱	۷۰۵۵۶۴	۲۸۰۷
یزد .....	۱۳۱	۱۱۰۲	۵۶۴	۱۰۴۳	۱۹۴۸۴۲	۲۳۵۸

(۱) جمعیت معلول در این جدول از تفاضل ستون "جمعیت" با مجموع ستون‌های "هیچ‌کدام" و "اظهار نشده" محاسبه می‌شود.



۱۸- ۳- جمعیت معلول<sup>(۱)</sup> بر حسب تعداد موارد معلولیت به تفکیک استان - ۱۳۸۵

نقاط شهری		کل				نام استان
یک نوع معلولیت	جمع	سه نوع معلولیت و بیش تر	دو نوع معلولیت	یک نوع معلولیت	جمع	
۵۱۶۹۹۸	۶۳۳۶۳۱	۵۳۲۰۳	۱۳۱۷۴۴	۱۲۰۲۷۵	۱۰۱۲۳۳۲	کل کشور .....
۲۳۳۹۱	۲۷۹۸۱	۱۸۹۸	۵۴۵۲	۳۶۹۸۵	۴۴۳۳۵	آذربایجان شرقی .....
۱۷۷۶۱	۲۱۶۳۶	۲۰۴۷	۵۴۴۶	۳۳۷۹۷	۴۱۲۹۰	آذربایجان غربی .....
۸۳۸۵	۱۰۱۰۹	۸۸۳	۲۴۶۴	۱۵۴۴۱	۱۸۷۸۸	اردبیل .....
۴۸۳۲۱	۵۹۲۷۳	۳۷۶۹	۹۸۲۲	۶۰۰۲۸	۷۳۶۱۹	اصفهان .....
۳۴۴۳	۴۲۸۹	۴۱۸	۱۱۷۷	۶۲۳۴	۷۸۲۹	ایلام .....
۶۴۶۸	۸۲۸۲	۸۳۳	۲۱۸۷	۱۰۸۵۸	۱۳۸۷۸	بوشهر .....
۱۱۳۴۲۴	۱۳۷۱۴۴	۷۶۷۶	۱۸۶۰۸	۱۲۵۶۱۵	۱۵۱۸۹۹	تهران .....
۵۳۴۶	۶۵۶۱	۶۹۴	۱۷۷۸	۱۱۱۷۷	۱۳۶۴۹	چهارمحال و بختیاری .....
۳۶۵۳	۴۸۰۶	۶۹۸	۲۱۲۶	۹۵۹۵	۱۲۴۱۹	خراسان جنوبی .....
۴۵۸۲۹	۵۶۵۹۹	۴۷۹۶	۱۲۴۷۶	۷۱۴۴۹	۸۸۷۲۱	خراسان رضوی .....
۴۴۲۸	۵۴۵۹	۶۹۴	۱۹۵۰	۱۰۳۲۷	۱۲۹۷۱	خراسان شمالی .....
۳۰۸۶۱	۳۸۰۹۴	۳۲۹۳	۸۶۳۰	۵۰۵۰۳	۶۲۴۲۶	خوزستان .....
۶۰۹۹	۷۳۶۴	۶۰۲	۱۹۸۸	۱۲۳۶۵	۱۴۹۵۵	زنجان .....
۴۲۸۴	۵۱۹۲	۳۷۱	۱۰۶۵	۶۴۲۱	۷۸۵۷	سمنان .....
۹۶۶۴	۱۱۸۹۶	۱۴۷۵	۳۷۵۰	۲۱۹۸۰	۲۷۲۰۵	سیستان و بلوچستان .....
۳۲۹۹۵	۴۰۷۶۵	۴۱۵۰	۱۰۰۰۸	۵۶۳۸۷	۷۰۵۴۵	فارس .....
۷۸۵۱	۹۷۴۵	۷۶۳	۲۰۰۳	۱۱۸۴۸	۱۴۶۱۴	قزوین .....
۱۱۶۴۵	۱۴۱۲۸	۷۶۱	۱۸۸۲	۱۲۵۵۸	۱۵۲۰۱	قم .....
۹۹۴۳	۱۲۲۱۰	۱۲۶۵	۳۰۴۷	۱۸۴۶۵	۲۲۷۷۷	کردستان .....
۱۵۸۵۵	۱۹۱۱۶	۱۶۵۶	۴۸۸۷	۲۹۰۵۹	۳۵۶۰۲	کرمان .....
۱۳۱۷۱	۱۶۲۳۴	۱۳۰۱	۳۷۳۷	۲۱۰۸۹	۲۶۱۲۷	کرمانشاه .....
۳۳۴۶	۴۱۹۱	۵۷۶	۱۴۴۱	۸۵۳۷	۱۰۵۵۴	کهگیلویه و بویراحمد .....
۱۰۰۵۸	۱۲۶۲۶	۱۶۴۴	۴۱۴۱	۲۲۰۶۲	۲۷۸۴۷	گلستان .....
۱۴۸۸۶	۱۸۹۷۱	۲۷۷۸	۷۰۹۵	۳۵۴۳۴	۴۵۳۰۷	گیلان .....
۱۱۴۳۵	۱۳۹۲۳	۱۱۲۰	۳۳۳۲	۱۹۰۲۶	۲۳۴۷۸	لرستان .....
۱۶۱۱۴	۲۰۲۸۸	۲۷۸۰	۶۶۴۶	۳۳۹۲۰	۴۳۳۴۶	مازندران .....
۱۰۷۱۹	۱۲۹۱۰	۸۸۰	۲۸۱۷	۱۷۴۷۹	۲۱۱۷۶	مرکزی .....
۵۵۹۶	۷۰۱۲	۱۲۸۸	۳۰۰۱	۱۶۰۳۳	۲۰۳۲۲	هرمزگان .....
۱۲۲۲۲	۱۴۸۳۲	۱۳۲۰	۳۶۹۷	۲۲۶۸۳	۲۷۷۰۰	همدان .....
۹۸۰۵	۱۱۹۹۵	۷۷۴	۲۰۹۱	۱۲۹۲۰	۱۵۷۸۵	یزد .....



۱۸- ۳- جمعیت معلول<sup>(۱)</sup> بر حسب تعداد موارد معلولیت به تفکیک استان - ۱۳۸۵ (دنباله)

نام استان	نقاط شهری		نقاط روستایی		
	دو نوع معلولیت و بیش تر	سه نوع معلولیت و بیش تر	جمع	یک نوع معلولیت	دو نوع معلولیت و بیش تر
کل کشور .....	۱۳۴۵۴	۳۳۱۷۹	۳۷۷۲۵۸	۳۰۲۲۲۹	۵۵۰۸۲
آذربایجان شرقی .....	۳۳۹۸	۱۱۹۲	۱۶۳۵۲	۱۳۵۹۲	۲۰۵۴
آذربایجان غربی .....	۲۸۱۹	۱۰۵۶	۱۹۶۵۴	۱۶۰۳۶	۲۶۲۷
اردبیل .....	۱۲۴۳	۴۸۱	۸۶۷۴	۷۰۵۱	۱۲۲۱
اصفهان .....	۷۸۷۰	۳۰۸۲	۱۴۳۲۱	۱۱۶۸۶	۱۹۵۱
ایلام .....	۶۲۱	۲۲۵	۳۴۸۶	۲۷۵۸	۵۳۸
بوشهر .....	۱۳۰۶	۵۰۸	۵۵۳۴	۴۳۴۲	۸۶۸
تهران .....	۱۶۶۶۶	۷۰۵۴	۱۴۷۵۲	۱۲۱۸۹	۱۹۴۱
چهارمحال و بختیاری .....	۸۷۳	۳۴۲	۷۰۶۸	۵۸۱۶	۹۰۱
خراسان جنوبی .....	۹۰۵	۲۴۸	۷۶۰۱	۵۹۳۱	۱۲۲۱
خراسان رضوی .....	۷۷۸۰	۲۹۹۰	۳۲۱۰۶	۲۵۶۰۸	۴۶۹۳
خراسان شمالی .....	۷۶۲	۲۶۹	۷۴۴۵	۵۸۴۷	۱۱۷۴
خوزستان .....	۵۲۶۹	۱۹۶۴	۲۴۱۰۵	۱۹۴۵۸	۳۳۲۷
زنجان .....	۹۴۶	۳۱۹	۷۵۹۱	۶۲۶۶	۱۰۴۲
سمنان .....	۶۸۱	۲۲۷	۲۶۶۵	۲۱۳۷	۳۸۴
سیستان و بلوچستان .....	۱۶۲۳	۶۰۹	۱۵۲۲۷	۱۲۲۵۶	۲۱۱۶
فارس .....	۵۳۵۳	۲۴۱۷	۲۹۳۸۶	۲۳۰۹۰	۴۵۹۴
قزوین .....	۱۳۱۶	۵۷۸	۴۸۶۹	۳۹۹۷	۶۸۷
قم .....	۱۷۵۹	۷۲۴	۱۰۷۲	۹۱۲	۱۲۳
کردستان .....	۱۵۸۱	۶۸۶	۱۰۵۶۷	۸۵۲۲	۱۴۶۶
کرمان .....	۲۵۱۱	۷۵۰	۱۶۳۶۲	۱۳۰۹۸	۲۳۶۲
کرمانشاه .....	۲۳۰۷	۷۵۶	۹۸۱۱	۷۸۵۰	۱۴۱۸
کهگیلویه و بویراحمد .....	۵۹۴	۲۵۱	۶۳۵۲	۵۱۸۱	۸۴۷
گلستان .....	۱۷۹۱	۷۷۷	۱۵۱۹۳	۱۱۹۸۰	۲۳۴۸
گیلان .....	۲۸۱۷	۱۲۶۸	۲۶۳۳۶	۲۰۵۴۸	۴۲۷۸
لرستان .....	۱۸۳۱	۶۵۷	۹۵۰۳	۷۵۵۰	۱۴۹۲
مازندران .....	۲۸۲۰	۱۳۵۴	۲۳۰۵۳	۱۷۸۰۱	۳۸۲۶
مرکزی .....	۱۶۴۳	۵۴۸	۸۲۶۶	۶۷۶۰	۱۱۷۴
هرمزگان .....	۹۱۸	۴۹۸	۱۳۲۶۵	۱۰۴۰۱	۲۰۷۶
همدان .....	۱۸۷۷	۷۳۳	۱۲۸۵۴	۱۰۴۵۳	۱۸۱۶
یزد .....	۱۵۷۴	۶۱۶	۳۷۸۸	۳۱۱۳	۵۱۷

(۱) شامل نابینایی، ناشنوایی، اختلال در گفتار و صدا، قطع دست، نقص دست، قطع پا، نقص پا، نقص تنه و اختلال ذهنی می باشد.

۱۹-۳- خانوارهای معمولی و گروهی بر حسب تعداد اعضای خانوار به تفکیک استان - ۱۳۸۵

نام استان	جمع	۱ نفر	۲ نفر	۳ نفر	۴ نفر
کل کشور .....	۱۷۴۸۵۳۱۳	۹۰۳۱۳۹	۲۶۹۷۲۰۶	۴۰۰۷۲۴۵	۴۲۶۰۵۶۷
آذربایجان شرقی .....	۹۱۱۲۶۲	۴۶۰۰۴	۱۳۵۰۹۴	۲۲۳۵۰۵	۲۴۰۳۶۲
آذربایجان غربی .....	۶۵۵۲۶۰	۲۵۷۰۵	۷۸۴۸۳	۱۳۷۴۰۱	۱۶۱۹۴۵
اردبیل .....	۲۸۱۵۱۹	۱۰۶۷۳	۳۴۹۵۳	۵۸۵۰۳	۶۴۶۲۰
اصفهان .....	۱۲۲۴۰۱۴	۷۴۳۹۹	۲۰۶۳۴۶	۳۰۲۵۲۰	۳۲۵۳۲۲
ایلام .....	۱۱۱۲۲۳	۲۲۹۲	۱۱۳۸۷	۱۹۴۸۱	۲۱۶۵۹
بوشهر .....	۱۸۹۸۶۲	۶۴۹۸	۲۴۲۲۴	۳۶۸۶۰	۳۹۱۴۱
تهران .....	۳۷۲۹۰۳۲	۲۳۵۸۳۳	۶۷۱۵۲۹	۹۷۱۳۹۰	۱۰۱۳۵۱۹
چهارمحال و بختیاری .....	۱۹۴۳۳۳	۷۷۳۱	۲۴۹۹۷	۳۸۱۶۸	۴۲۰۱۸
خراسان جنوبی .....	۱۵۹۵۳۲	۱۵۲۷۸	۲۸۹۰۶	۳۲۰۰۶	۳۲۳۲۸
خراسان رضوی .....	۱۴۲۶۴۲۶	۸۲۸۹۸	۲۳۳۴۱۹	۳۲۹۶۱۹	۳۳۱۴۴۱
خراسان شمالی .....	۱۹۹۵۸۹	۱۲۵۲۳	۳۲۳۳۴	۴۱۰۸۸	۴۲۷۴۲
خوزستان .....	۸۶۵۷۴۳	۲۱۷۷۷	۹۱۴۱۴	۱۴۹۷۲۲	۱۷۳۶۶۵
زنجان .....	۲۳۵۷۷۱	۱۱۹۹۷	۳۵۴۲۹	۵۴۱۳۲	۵۴۲۵۰
سمنان .....	۱۵۹۷۹۱	۱۱۶۶۴	۲۸۳۴۴	۳۹۴۹۷	۴۱۷۸۸
سیستان و بلوچستان .....	۴۶۹۲۹۵	۱۴۳۶۵	۶۲۳۵۶	۷۴۰۳۷	۷۶۷۶۷
فارس .....	۱۰۲۱۵۹۰	۴۵۱۴۹	۱۴۲۳۰۲	۲۱۲۴۵۴	۲۳۹۳۰۹
قزوین .....	۲۹۴۳۰۹	۱۴۳۳۷	۴۸۳۳۵	۷۱۳۶۴	۷۳۳۶۶
قم .....	۲۶۲۳۱۷	۱۱۰۷۹	۴۱۱۹۱	۶۱۲۸۷	۶۳۴۶۸
کردستان .....	۳۳۷۱۷۹	۱۳۱۵۳	۴۳۳۴۷	۷۴۰۲۱	۷۷۷۷۱
کرمان .....	۶۱۵۱۵۰	۳۱۷۲۴	۹۲۰۷۷	۱۲۳۴۲۶	۱۲۸۸۵۶
کرمانشاه .....	۴۴۵۲۴۶	۱۷۷۲۴	۶۱۰۰۱	۹۵۱۴۲	۱۰۴۱۰۷
کهگیلویه و بویراحمد .....	۱۲۶۲۷۰	۳۱۴۸	۱۲۴۸۰	۱۹۵۲۶	۲۲۱۶۸
گلستان .....	۳۷۹۸۶۸	۱۴۸۷۴	۴۹۷۹۲	۸۲۳۲۹	۸۸۳۴۵
گیلان .....	۶۶۹۲۲۴	۴۴۱۶۴	۱۱۵۶۳۲	۱۷۸۴۷۰	۱۸۰۲۴۷
لرستان .....	۳۸۳۷۳۴	۱۲۷۴۶	۴۸۷۹۹	۷۶۸۲۵	۸۰۲۳۱
مازندران .....	۷۸۳۱۸۷	۳۶۷۹۸	۱۲۲۵۴۵	۱۹۹۹۵۰	۲۲۶۱۱۶
مرکزی .....	۳۶۴۱۵۵	۲۴۵۳۱	۶۷۵۶۳	۸۷۴۰۴	۸۸۷۱۸
هرمزگان .....	۳۰۳۸۹۳	۱۳۹۱۰	۴۱۵۵۸	۵۷۸۵۰	۵۹۳۳۶
همدان .....	۴۲۷۹۱۲	۲۲۸۲۶	۶۸۱۱۲	۹۷۰۳۶	۱۰۱۵۴۵
یزد .....	۲۵۸۶۹۷	۱۷۳۳۹	۴۳۲۵۷	۶۲۲۳۲	۶۵۴۱۷



۱۹-۳- خانوارهای معمولی و گروهی بر حسب تعداد اعضای خانوار به تفکیک استان - ۱۳۸۵ (دنباله)

نام استان	۵ نفر	۶ نفر	۷ نفر	۸ نفر	۹ نفر	۱۰ نفر و بیش تر
کل کشور .....	۲۶۵۹۲۴۶	۱۴۵۵۵۱۲	۷۵۶۶۳۵	۳۸۴۳۵۸	۱۸۶۳۹۳	۱۷۵۰۸۲
آذربایجان شرقی .....	۱۳۴۸۲۸	۶۹۲۶۹	۳۳۳۷۱	۱۵۷۹۶	۷۱۱۰	۵۹۱۳
آذربایجان غربی .....	۱۰۷۲۱۱	۶۲۷۹۷	۳۵۶۷۵	۲۰۴۹۷	۱۱۱۹۸	۱۴۳۴۸
اردبیل .....	۴۷۶۴۲	۳۰۶۷۷	۱۷۳۱۳	۹۰۱۹	۴۲۹۴	۲۸۲۵
اصفهان .....	۱۸۱۷۰۱	۷۹۲۸۸	۳۲۰۷۲	۱۳۱۳۷	۵۳۵۲	۲۸۷۷
ایلام .....	۱۸۷۱۵	۱۵۱۲۴	۱۰۵۲۴	۶۳۲۴	۳۲۵۵	۲۴۶۲
بوشهر .....	۳۱۰۱۵	۲۲۴۰۵	۱۳۵۸۷	۷۶۵۶	۴۰۰۶	۴۴۷۰
تهران .....	۵۰۳۷۶۸	۲۰۳۸۴۰	۷۸۲۷۰	۳۰۶۹۱	۱۱۸۰۶	۸۳۸۶
چهارمحال و بختیاری .....	۳۲۸۸۰	۲۲۸۲۶	۱۳۰۶۸	۶۸۲۷	۳۱۶۰	۲۶۵۸
خراسان جنوبی .....	۲۴۳۰۹	۱۴۰۸۸	۷۲۱۱	۳۲۰۱	۱۳۴۱	۸۶۴
خراسان رضوی .....	۲۲۰۹۶۳	۱۲۳۱۹۶	۶۰۰۳۵	۲۷۰۰۴	۱۰۸۷۲	۶۹۷۹
خراسان شمالی .....	۳۲۰۴۴	۲۰۳۸۳	۱۰۴۹۴	۴۸۴۲	۱۸۹۱	۱۲۴۸
خوزستان .....	۱۴۱۱۵۷	۱۰۵۷۷۵	۷۳۹۰۸	۴۶۷۳۶	۲۷۶۷۵	۳۳۹۱۴
زنجان .....	۳۷۰۴۱	۲۱۹۱۳	۱۱۴۲۳	۵۴۲۰	۲۵۰۴	۱۶۶۲
سمنان .....	۲۳۵۳۲	۹۳۹۳	۳۴۶۳	۱۲۵۳	۴۹۰	۳۶۷
سیستان و بلوچستان .....	۶۶۹۷۲	۵۵۷۲۶	۴۲۴۸۸	۲۹۸۲۸	۱۹۶۳۰	۲۷۱۱۶
فارس .....	۱۶۹۱۱۷	۱۰۴۳۰۴	۵۶۷۴۱	۲۸۵۹۷	۱۳۰۸۴	۱۰۵۳۳
قزوین .....	۴۵۰۸۸	۲۳۲۶۳	۱۰۵۳۵	۴۶۹۳	۱۹۱۹	۱۴۰۹
قم .....	۴۱۹۶۵	۲۲۹۸۰	۱۱۳۳۲	۵۲۵۲	۲۲۳۳	۱۵۳۰
کردستان .....	۵۷۴۲۷	۳۵۳۹۷	۱۹۱۱۷	۹۳۱۵	۴۲۰۳	۳۴۲۸
کرمان .....	۹۶۳۲۰	۶۳۹۷۴	۳۷۹۱۴	۲۰۹۲۵	۱۰۶۲۱	۹۳۱۳
کرمانشاه .....	۷۵۹۲۵	۴۶۳۱۱	۲۴۹۹۵	۱۱۷۷۰	۵۰۶۳	۳۲۰۸
کهگیلویه و بویراحمد .....	۲۱۵۶۴	۱۹۰۷۵	۱۳۳۱۲	۷۸۸۷	۳۹۲۹	۳۱۸۱
گلستان .....	۶۴۴۱۷	۳۸۹۴۰	۲۱۲۶۹	۱۰۶۴۸	۵۰۴۹	۴۲۰۵
گیلان .....	۹۱۵۳۸	۳۶۵۲۱	۱۴۰۳۸	۵۴۱۱	۲۰۱۴	۱۱۸۹
لرستان .....	۶۳۱۵۰	۴۵۸۱۶	۲۸۴۵۵	۱۵۴۲۷	۷۳۰۶	۴۹۷۹
مازندران .....	۱۲۲۶۱۹	۴۸۰۴۷	۱۷۳۹۴	۶۳۴۱	۲۰۹۱	۱۲۸۶
مرکزی .....	۵۴۱۶۳	۲۴۸۶۵	۱۰۱۷۶	۴۰۹۴	۱۵۹۳	۱۰۴۸
هرمزگان .....	۴۴۷۷۳	۳۳۲۸۸	۲۲۶۹۶	۱۴۳۱۸	۷۹۶۷	۸۱۹۷
همدان .....	۶۸۰۲۸	۳۷۷۶۹	۱۸۳۲۳	۸۳۳۸	۳۵۴۲	۲۳۹۳
یزد .....	۳۹۳۶۴	۱۸۲۶۲	۷۴۳۶	۳۱۰۱	۱۱۹۵	۱۰۹۴



۱۹-۳- خانوارهای معمولی و گروهی بر حسب تعداد اعضای خانوار به تفکیک استان - ۱۳۸۵ (دنباله)

نام استان	جمع	۱ نفر	۲ نفر	۳ نفر	۴ نفر
نقاط شهری .....	۱۲۳۹۴۳۹۰	۶۳۶۱۹۴	۱۹۶۷۳۱۱	۳۰۱۱۲۸۷	۳۲۰۸۷۷۵
آذربایجان شرقی .....	۶۳۵۴۸۰	۳۲۳۹۳	۹۷۷۴۸	۱۶۷۲۹۸	۱۷۸۷۸۵
آذربایجان غربی .....	۴۲۲۰۳۴	۱۷۴۹۱	۵۴۰۹۱	۹۷۶۸۵	۱۱۵۶۲۴
اردبیل .....	۱۷۰۶۹۳	۶۰۸۵	۲۱۸۰۶	۳۹۵۹۸	۴۲۹۲۱
اصفهان .....	۱۰۲۵۲۲۹	۵۸۷۶۲	۱۷۱۵۹۷	۲۵۸۳۳۵	۲۷۹۷۵۷
ایلام .....	۶۹۸۸۶	۱۲۷۳	۷۴۳۷	۱۳۲۱۷	۱۴۸۹۱
بوشهر .....	۱۲۸۰۴۸	۴۰۶۶	۱۶۳۰۳	۲۵۸۴۵	۲۷۹۲۴
تهران .....	۳۴۴۲۱۳۲	۲۲۱۴۹۸	۶۲۹۳۰۳	۹۰۵۸۶۵	۹۴۱۷۷۰
چهارمحال و بختیاری .....	۱۰۵۱۴۷	۴۴۶۴	۱۴۲۵۱	۲۲۶۹۸	۲۵۲۸۲
خراسان جنوبی .....	۸۰۷۹۹	۵۴۳۵	۱۳۱۴۸	۱۷۸۸۹	۱۸۶۷۴
خراسان رضوی .....	۹۸۶۹۸۵	۵۲۳۶۶	۱۶۰۶۲۹	۲۳۹۰۷۴	۲۴۴۵۱۸
خراسان شمالی .....	۹۷۹۷۶	۵۲۸۵	۱۵۴۸۰	۲۲۰۷۵	۲۳۴۴۱
خوزستان .....	۶۱۱۰۷۴	۱۶۸۶۰	۶۷۴۱۴	۱۱۳۴۷۸	۱۳۴۳۱۵
زنجان .....	۱۴۲۸۴۰	۷۰۲۱	۲۲۹۹۸	۳۵۵۳۶	۳۵۶۳۲
سمنان .....	۱۲۰۷۶۰	۷۷۱۶	۲۱۲۲۰	۳۱۱۰۷	۳۳۲۱۰
سیستان و بلوچستان .....	۲۲۵۶۷۴	۵۳۶۴	۲۴۸۴۵	۳۶۵۱۵	۳۹۸۸۵
فارس .....	۶۴۳۳۸۶	۲۹۷۷۴	۹۲۱۶۴	۱۴۰۲۹۴	۱۶۰۸۵۷
قزوین .....	۲۰۳۱۹۷	۸۷۶۶	۳۲۶۸۱	۵۱۵۳۱	۵۳۶۰۲
قم .....	۲۴۶۳۷۸	۹۴۷۰	۳۸۲۵۱	۵۸۳۳۰	۶۰۲۷۷
کردستان .....	۲۰۹۳۷۳	۸۲۲۷	۲۹۹۵۳	۴۹۶۶۷	۵۰۷۳۸
کرمان .....	۳۶۶۷۹۰	۱۷۴۲۵	۵۳۴۸۸	۷۸۳۱۰	۸۴۱۱۴
کرمانشاه .....	۳۰۸۷۵۹	۱۲۵۱۸	۴۴۵۳۷	۶۹۵۵۸	۷۶۱۳۲
کهگیلویه و بویراحمد .....	۶۰۷۰۶	۱۲۸۹	۵۹۷۷	۹۹۲۳	۱۱۵۱۱
گلستان .....	۱۹۶۳۸۳	۷۸۵۴	۲۷۱۹۹	۴۶۳۰۵	۵۰۴۱۸
گیلان .....	۳۶۸۱۶۸	۲۱۲۹۶	۶۳۸۴۴	۱۰۶۵۵۸	۱۰۵۲۵۸
لرستان .....	۲۳۷۳۵۶	۸۴۶۱	۳۱۳۰۰	۵۰۲۴۰	۵۳۷۲۷
مازندران .....	۴۲۴۳۲۰	۱۹۰۹۳	۶۸۳۵۹	۱۱۴۴۸۴	۱۲۶۳۲۷
مرکزی .....	۲۵۱۷۹۷	۱۳۷۶۰	۴۵۲۰۷	۶۳۸۸۲	۶۵۸۶۱
هرمزگان .....	۱۴۹۸۴۰	۵۹۹۶	۲۰۷۶۵	۳۲۹۶۹	۳۳۲۹۴
همدان .....	۲۵۵۹۱۵	۱۴۲۰۱	۴۲۴۱۷	۶۱۵۹۴	۶۵۵۲۴
یزد .....	۲۰۷۲۶۵	۱۱۹۸۵	۳۲۸۹۹	۵۱۴۲۷	۵۴۵۰۶



۱۹-۳- خانوارهای معمولی و گروهی بر حسب تعداد اعضای خانوار به تفکیک استان - ۱۳۸۵ (دنباله)

نام استان	نفر ۵	نفر ۶	نفر ۷	نفر ۸	نفر ۹	۱۰ نفر و بیش تر
نقاط شهری .....	۱۸۶۰۹۷۶	۹۱۳۹۰۵	۴۲۵۹۶۳	۱۹۸۴۳۰	۹۰۰۷۴	۸۱۴۷۵
آذربایجان شرقی .....	۸۹۹۲۴	۴۰۳۹۳	۱۷۱۳۵	۷۱۲۴	۲۸۹۰	۱۷۹۰
آذربایجان غربی .....	۶۸۸۶۴	۳۴۷۳۱	۱۶۸۲۳	۸۴۷۲	۴۰۲۰	۴۲۳۳
اردبیل .....	۲۸۵۶۷	۱۶۴۲۱	۸۲۶۶	۳۸۶۷	۱۷۳۱	۱۴۳۱
اصفهان .....	۱۵۲۲۱۹	۶۳۵۳۸	۲۴۵۵۵	۹۸۵۱	۳۸۵۹	۲۷۵۶
ایلام .....	۱۲۱۳۹	۹۱۴۰	۵۸۴۷	۳۲۹۴	۱۵۹۵	۱۰۵۳
بوشهر .....	۲۱۴۱۰	۱۴۸۳۸	۸۳۸۲	۴۵۶۵	۲۳۸۳	۲۳۳۲
تهران .....	۴۵۶۵۲۹	۱۷۹۰۹۸	۶۶۴۷۰	۲۵۳۶۸	۹۵۰۰۸	۶۷۲۳
چهارمحال و بختیاری .....	۱۸۲۶۶	۱۰۶۳۶	۵۲۲۱	۲۴۶۶	۱۰۴۸	۸۱۵
خراسان جنوبی .....	۱۳۷۳۴	۶۹۹۴	۳۰۳۱	۱۱۸۷	۴۲۸	۲۷۹
خراسان رضوی .....	۱۵۴۵۵۱	۷۸۱۲۰	۳۴۲۲۸	۱۴۳۶۰	۵۵۱۸	۳۶۲۱
خراسان شمالی .....	۱۵۹۶۲	۹۰۲۱	۴۰۴۸	۱۶۸۵	۵۹۷	۳۸۲
خوزستان .....	۱۰۴۱۸۲	۷۱۱۳۱	۴۵۱۸۹	۲۶۵۱۰	۱۴۷۲۶	۱۷۲۶۹
زنجان .....	۲۱۶۵۰	۱۱۳۰۹	۵۱۵۳	۲۱۶۳	۹۰۰	۴۷۸
سمنان .....	۱۷۶۷۸	۶۴۹۰	۲۱۵۹	۷۲۵	۲۷۷	۱۷۸
سیستان و بلوچستان .....	۳۴۰۲۳	۲۷۴۳۰	۲۰۲۶۷	۱۴۰۹۰	۹۱۵۰	۱۴۱۰۵
فارس .....	۱۰۶۰۸۴	۵۹۰۵۰	۲۹۶۰۸	۱۴۰۶۶	۶۲۵۹	۵۲۳۰
قزوین .....	۳۱۲۴۷	۱۴۹۰۰	۶۲۶۴	۲۵۵۸	۱۰۰۲	۶۴۶
قم .....	۳۹۶۴۴	۲۱۵۶۲	۱۰۵۱۰	۴۸۷۱	۲۰۵۴	۱۴۰۹
کردستان .....	۳۴۵۱۶	۱۹۴۴۵	۹۵۳۵	۴۲۵۴	۱۷۹۲	۱۲۴۶
کرمان .....	۶۰۳۱۸	۳۶۲۳۶	۱۹۱۷۰	۹۴۵۲	۴۴۴۸	۳۸۲۹
کرمانشاه .....	۵۱۹۴۸	۲۹۰۵۳	۱۴۴۳۶	۶۴۱۴	۲۶۰۲	۱۵۶۱
کهگیلویه و بویراحمد .....	۱۰۸۷۰	۹۰۸۵	۵۹۴۷	۳۲۶۷	۱۵۷۸	۱۲۵۹
گلستان .....	۳۳۲۲۳	۱۷۰۰۶	۸۰۲۸	۳۵۳۴	۱۶۰۰	۱۲۱۶
گیلان .....	۴۷۳۸۴	۱۵۸۷۸	۵۲۱۴	۱۷۹۳	۶۰۵	۳۳۸
لرستان .....	۳۹۹۷۱	۲۶۱۸۰	۱۴۶۵۸	۷۴۱۶	۳۲۳۰	۲۱۷۳
مازندران .....	۶۳۱۲۸	۲۲۰۰۹	۷۲۲۳	۲۴۳۵	۷۷۴	۴۸۸
مرکزی .....	۳۸۱۷۰	۱۵۹۴۰	۵۸۴۶	۱۹۸۵	۷۱۵	۴۳۱
هرمزگان .....	۲۲۶۱۷	۱۴۷۹۵	۸۹۱۸	۵۰۶۱	۲۶۹۹	۲۷۲۶
همدان .....	۳۹۸۴۴	۱۸۹۶۸	۸۱۲۰	۳۳۱۲	۱۲۰۵	۷۳۰
یزد .....	۳۲۳۱۴	۱۴۵۰۸	۵۷۱۲	۲۲۸۵	۸۸۱	۷۴۸



۱۹-۳- خانوارهای معمولی و گروهی بر حسب تعداد اعضای خانوار به تفکیک استان - ۱۳۸۵ (دنباله)

نام استان	جمع	۱ نفر	۲ نفر	۳ نفر	۴ نفر
نقاط روستایی .....	۵۰۶۹۶۷۲	۲۶۶۰۵۳	۷۲۷۵۷۵	۹۹۲۷۶۴	۱۰۴۸۱۳۴
آذربایجان شرقی .....	۲۷۵۷۶۱	۱۳۶۱۰	۳۷۳۴۴	۵۶۲۰۴	۶۱۵۷۳
آذربایجان غربی .....	۲۳۳۲۲۶	۸۲۱۴	۲۴۳۹۲	۳۹۷۱۶	۴۶۳۲۱
اردبیل .....	۱۱۰۷۴۰	۴۵۸۶	۱۳۱۳۴	۱۸۸۸۴	۲۱۶۸۰
اصفهان .....	۱۹۸۴۵۵	۱۵۶۳۰	۳۴۷۰۹	۴۴۱۳۴	۴۵۵۰۴
ایلام .....	۴۰۶۲۹	۱۰۱۳	۳۹۰۰	۶۱۶۰	۶۶۵۹
بوشهر .....	۶۰۷۱۴	۲۴۱۲	۷۷۹۳	۱۰۸۴۳	۱۱۰۲۴
تهران .....	۲۸۶۸۷۸	۱۴۳۱۹	۴۲۲۲۶	۶۵۵۲۳	۷۱۷۴۹
چهارمحال و بختیاری .....	۸۹۰۲۴	۳۲۶۵	۱۰۷۳۸	۱۵۴۵۹	۱۶۷۲۱
خراسان جنوبی .....	۷۸۴۵۶	۹۸۲۸	۱۵۷۳۴	۱۴۰۸۴	۱۳۶۱۵
خراسان رضوی .....	۴۳۹۲۰۲	۳۰۵۲۲	۷۲۷۶۲	۹۰۵۰۷	۸۶۸۹۲
خراسان شمالی .....	۱۰۰۶۵۰	۷۲۱۴	۱۶۷۴۵	۱۸۸۷۳	۱۹۱۲۹
خوزستان .....	۲۵۱۴۱۷	۴۸۷۴	۲۳۷۲۴	۳۵۸۰۶	۳۸۸۵۳
زنجان .....	۹۲۹۳۱	۴۹۷۶	۱۲۴۳۱	۱۸۵۹۶	۱۸۶۱۸
سمنان .....	۳۹۰۳۱	۳۹۴۸	۷۱۲۴	۸۳۹۰	۸۵۷۸
سیستان و بلوچستان .....	۲۴۲۳۵۱	۸۹۲۲	۳۷۳۱۰	۳۷۳۲۰	۳۶۷۱۲
فارس .....	۳۷۱۳۰۴	۱۵۲۳۸	۴۹۳۷۷	۷۱۰۲۴	۷۷۰۹۸
قزوین .....	۹۱۱۰۸	۵۵۷۰	۱۵۶۵۴	۱۹۸۳۳	۱۹۷۶۳
قم .....	۱۵۹۳۵	۱۶۰۵	۲۹۴۰	۲۹۵۷	۳۱۹۱
کردستان .....	۱۲۷۸۰۶	۴۹۲۶	۱۳۳۹۴	۲۴۳۵۴	۲۷۰۳۳
کرمان .....	۲۴۶۲۰۶	۱۴۱۰۳	۳۸۳۰۳	۴۴۸۳۷	۴۴۴۱۲
کرمانشاه .....	۱۳۵۴۲۶	۵۱۹۰	۱۶۳۵۹	۲۵۴۱۳	۲۷۷۷۵
کهگیلویه و بویراحمد .....	۶۵۰۷۳	۱۸۵۱	۶۴۳۳	۹۵۱۰	۱۰۵۶۳
گلستان .....	۱۸۲۹۷۱	۶۹۸۴	۲۲۵۳۰	۳۵۹۴۵	۳۷۸۵۴
گیلان .....	۳۰۱۰۵۳	۲۲۸۶۶	۵۱۷۸۸	۷۱۹۱۲	۷۴۹۸۸
لرستان .....	۱۴۵۴۴۹	۴۲۶۸	۱۷۴۲۲	۲۶۴۶۸	۲۶۳۳۰
مازندران .....	۳۵۸۸۴۹	۱۷۷۰۰	۵۴۱۸۵	۸۵۴۶۲	۹۹۷۸۵
مرکزی .....	۱۱۲۳۵۸	۱۰۷۷۱	۲۲۳۵۶	۲۳۵۲۲	۲۲۸۵۷
هرمزگان .....	۱۵۳۴۸۳	۷۶۷۴	۲۰۷۴۵	۲۴۸۱۳	۲۵۹۶۵
همدان .....	۱۷۱۷۶۰	۸۶۲۱	۲۵۶۶۶	۳۵۴۱۱	۳۵۹۸۱
یزد .....	۵۱۴۲۶	۵۳۵۳	۱۰۳۵۷	۱۰۸۰۴	۱۰۹۱۱



۱۹-۳- خانوارهای معمولی و گروهی بر حسب تعداد اعضای خانوار به تفکیک استان - ۱۳۸۵ (دنباله)

نام استان	۵ نفر	۶ نفر	۷ نفر	۸ نفر	۹ نفر	۱۰ نفر و بیشتر
نقاط روستایی .....	۷۹۴۹۴۲	۵۳۸۸۱۰	۳۲۸۵۱۵	۱۸۴۴۳۹	۹۵۵۲۰	۹۲۹۲۰
آذربایجان شرقی .....	۴۴۹۱۰	۲۸۸۷۲	۱۶۲۳۵	۸۶۷۰	۴۲۲۰	۴۱۲۳
آذربایجان غربی .....	۳۸۳۴۷	۲۸۰۶۶	۱۸۸۵۲	۱۲۰۲۵	۷۱۷۸	۱۰۱۱۵
اردبیل .....	۱۹۰۶۱	۱۴۲۴۸	۹۰۴۴	۵۱۴۹	۲۵۶۲	۲۳۹۲
اصفهان .....	۲۹۴۳۲	۱۵۷۱۰	۷۴۸۸	۳۲۶۳	۱۴۷۶	۱۱۰۹
ایلام .....	۶۴۸۰	۵۸۶۵	۴۵۷۲	۲۹۷۵	۱۶۲۵	۱۳۸۰
بوشهر .....	۹۴۲۵	۷۴۰۹	۵۰۹۰	۳۰۱۶	۱۵۹۰	۲۱۱۲
تهران .....	۴۷۲۳۸	۲۴۷۴۰	۱۱۷۹۹	۵۳۲۳	۲۲۹۸	۱۶۶۳
چهارمحال و بختیاری .....	۱۴۵۸۰	۱۲۱۶۸	۷۸۲۱	۴۳۳۸	۲۱۰۵	۱۸۲۹
خراسان جنوبی .....	۱۰۵۲۵	۷۰۶۰	۴۱۴۳	۱۹۸۸	۹۰۲	۵۷۷
خراسان رضوی .....	۶۶۳۷۶	۴۵۰۴۱	۲۵۷۸۲	۱۲۶۲۴	۵۳۴۸	۳۳۴۸
خراسان شمالی .....	۱۵۹۳۵	۱۱۲۱۴	۶۳۴۰	۳۰۹۸	۱۲۶۲	۸۴۰
خوزستان .....	۳۶۴۶۴	۳۴۱۵۵	۲۸۳۰۷	۱۹۹۲۶	۱۲۷۹۱	۱۶۵۱۷
زنجان .....	۱۵۳۹۱	۱۰۶۰۴	۶۲۷۰	۳۲۵۷	۱۶۰۴	۱۱۸۴
سمنان .....	۵۸۵۴	۲۹۰۳	۱۳۰۴	۵۲۸	۲۱۳	۱۸۹
سیستان و بلوچستان .....	۳۲۷۶۸	۲۸۱۷۶	۲۲۰۹۱	۱۵۶۶۷	۱۰۴۳۰	۱۲۹۵۵
فارس .....	۶۱۸۵۰	۴۴۳۷۴	۲۶۴۹۳	۱۴۱۱۳	۶۶۱۴	۵۱۲۳
قزوین .....	۱۳۸۴۱	۸۳۶۳	۴۲۷۱	۲۱۳۴	۹۱۶	۷۶۳
قم .....	۲۳۲۱	۱۴۱۸	۸۲۲	۳۸۱	۱۷۹	۱۲۱
کردستان .....	۲۲۹۱۱	۱۵۹۵۲	۹۵۸۲	۵۰۶۱	۲۴۱۱	۲۱۸۲
کرمان .....	۳۵۷۰۹	۲۷۵۰۲	۱۸۵۴۴	۱۱۳۰۳	۶۰۸۲	۵۴۱۱
کرمانشاه .....	۲۳۸۱۴	۱۷۱۱۵	۱۰۴۴۸	۵۲۸۹	۲۴۱۸	۱۶۰۵
کهگیلویه و بویراحمد .....	۱۰۶۲۲	۹۹۲۳	۷۳۲۷	۴۵۹۶	۲۳۳۴	۱۹۱۴
گلستان .....	۳۱۱۰۴	۲۱۸۵۵	۱۳۱۹۸	۷۰۸۹	۳۴۳۴	۲۹۷۸
گیلان .....	۴۴۱۵۴	۲۰۶۴۳	۸۸۲۴	۳۶۱۸	۱۴۰۹	۸۵۱
لرستان .....	۲۳۰۴۳	۱۹۴۹۰	۱۳۷۰۳	۷۹۲۶	۴۰۲۸	۲۷۷۱
مازندران .....	۵۹۴۸۸	۲۶۰۳۷	۱۰۱۷۱	۳۹۰۶	۱۳۱۷	۷۹۸
مرکزی .....	۱۵۹۹۳	۸۹۲۵	۴۳۳۰	۲۱۰۹	۸۷۸	۶۱۷
هرمزگان .....	۲۲۱۰۴	۱۸۴۶۰	۱۳۷۵۸	۹۲۴۴	۵۲۶۱	۵۴۵۹
همدان .....	۲۸۱۵۳	۱۸۷۶۸	۱۰۱۸۲	۵۰۰۹	۲۳۲۱	۱۶۴۸
یزد .....	۷۰۴۹	۳۷۵۴	۱۷۲۴	۸۱۴	۳۱۴	۳۴۶



۲۰-۳- خانوارهای معمولی بر حسب جنس سرپرست خانوار به تفکیک استان - ۱۳۸۵

روستایی			شهری			جمع			نام استان
زن	مرد	مرد و زن	زن	مرد	مرد و زن	زن	مرد	مرد و زن	
۴۷۹۰۸۶	۴۵۶۹۳۵۳	۵۰۴۸۴۳۹	۱۱۶۰۷۴۷	۱۱۱۲۲۱۷۹	۱۲۲۸۲۹۲۶	۱۶۴۱۰۴۴	۱۵۷۱۱۶۴۲	۱۷۳۵۲۶۸۶	کل کشور <sup>(۱)</sup> .....
۲۱۰۶۳	۲۵۴۱۱۱	۲۷۵۱۷۴	۵۶۲۹۱	۵۷۴۵۲۷	۶۳۰۸۱۸	۷۷۳۵۴	۸۲۸۶۵۹	۹۰۶۰۱۳	آذربایجان شرقی .....
۱۴۳۸۰	۲۱۸۵۲۱	۲۳۲۹۰۱	۳۵۷۷۹	۳۸۳۴۲۸	۴۱۹۲۰۷	۵۰۱۵۹	۶۰۱۹۴۹	۶۵۲۱۰۸	آذربایجان غربی .....
۹۸۲۵	۱۰۰۷۳۷	۱۱۰۵۶۲	۱۴۷۱۴	۱۵۴۲۳۵	۱۶۸۹۴۹	۲۴۵۴۲	۲۵۵۰۵۵	۲۷۹۵۹۷	اردبیل .....
۲۰۷۷۱	۱۷۵۸۰۲	۱۹۶۵۷۳	۹۸۳۶۹	۹۲۱۱۶۳	۱۰۱۹۵۳۲	۱۱۹۱۵۷	۱۰۹۷۲۷۸	۱۲۱۶۴۳۵	اصفهان .....
۳۴۸۱	۳۶۹۳۲	۴۰۴۱۳	۵۳۱۴	۶۴۱۳۷	۶۹۴۵۱	۸۸۳۶	۱۰۱۷۳۶	۱۱۰۵۷۲	ایلام .....
۶۳۶۴	۵۲۴۶۷	۵۸۸۳۱	۱۰۰۲۸	۱۱۴۶۶۷	۱۲۴۶۹۵	۱۶۴۲۸	۱۶۸۱۹۸	۱۸۴۶۲۶	بوشهر .....
۱۷۶۴۶	۲۶۵۸۴۳	۲۸۳۴۸۹	۳۳۳۵۵۶	۳۰۸۰۷۷۳	۳۴۱۴۳۲۹	۳۵۱۲۰۲	۳۳۴۶۶۳۸	۳۶۹۷۸۴۰	تهران .....
									چهارمحال و
۸۴۶۴	۸۰۳۴۸	۸۸۸۱۲	۱۰۴۶۹	۹۴۱۱۵	۱۰۴۵۸۴	۱۸۹۴۴	۱۷۴۶۱۴	۱۹۳۵۵۸	بختیاری .....
۱۱۸۴۲	۶۶۳۷۵	۷۸۲۱۷	۷۸۶۷	۷۱۴۷۳	۷۹۳۴۰	۱۹۷۲۹	۱۳۸۱۰۵	۱۵۷۸۳۴	خراسان جنوبی .....
۵۰۱۹۹	۳۸۸۴۹۰	۴۳۸۶۸۹	۱۰۲۸۴۳	۸۷۷۶۹۰	۹۸۰۵۳۳	۱۵۳۰۶۱	۱۲۶۶۴۰۰	۱۴۱۹۴۶۱	خراسان رضوی .....
۱۲۸۸۴	۸۷۵۹۲	۱۰۰۴۷۶	۱۰۷۵۳	۸۶۲۱۷	۹۶۹۷۰	۲۳۷۰۱	۱۷۴۷۰۸	۱۹۸۴۰۹	خراسان شمالی .....
۱۵۸۵۳	۲۳۵۱۱۸	۲۵۰۹۷۱	۵۰۴۴۱	۵۵۶۲۱۲	۶۰۶۶۵۳	۶۶۴۲۰	۷۹۴۴۵۶	۸۶۰۸۷۶	خوزستان .....
۸۳۸۰	۸۴۲۵۴	۹۲۶۳۴	۱۳۰۷۵	۱۲۸۱۷۹	۱۴۱۲۵۴	۲۱۴۵۵	۲۱۲۴۳۳	۲۳۳۸۸۸	زنجان .....
۵۲۱۳	۳۳۴۰۲	۳۸۶۱۵	۱۱۴۲۹	۱۰۶۳۵۸	۱۱۷۷۸۷	۱۶۶۴۲	۱۳۹۷۶۰	۱۵۶۴۰۲	سمنان .....
									سیستان و
۳۱۲۲۷	۲۱۰۴۰۶	۲۴۱۶۳۳	۱۸۴۶۳	۲۰۵۸۹۹	۲۲۴۳۶۲	۴۹۸۵۶	۴۱۷۴۰۹	۴۶۷۲۶۵	بلوچستان .....
۳۳۳۰۴	۳۳۵۶۵۶	۳۶۸۹۶۰	۶۵۹۹۴	۵۷۰۰۷۸	۶۳۶۰۷۲	۹۹۶۶۵	۹۱۲۲۶۷	۱۰۱۱۹۳۲	فارس .....
۷۶۲۴	۸۳۱۶۸	۹۰۷۹۲	۱۵۱۵۷	۱۸۶۳۰۳	۲۰۱۴۶۰	۲۲۷۸۱	۲۶۹۴۷۵	۲۹۲۲۵۶	قزوین .....
۱۷۴۴	۱۴۰۳۹	۱۵۷۸۳	۱۹۵۹۵	۲۲۶۲۰۴	۲۴۵۷۹۹	۲۱۳۳۹	۲۴۰۲۴۷	۲۶۱۵۸۶	قم .....
۹۵۴۳	۱۱۷۸۰۹	۱۲۷۳۵۲	۱۷۷۷۱	۱۹۰۲۲۳	۲۰۷۹۹۴	۲۷۳۱۴	۳۰۸۰۳۲	۳۳۵۳۴۶	کردستان .....
۲۸۳۷۶	۲۱۶۷۹۷	۲۴۵۱۷۳	۳۷۰۸۲	۳۲۴۰۹۳	۳۶۱۱۷۵	۶۵۶۴۶	۵۴۲۸۵۶	۶۰۸۵۰۲	کرمان .....
۱۱۷۳۶	۱۲۳۵۴۰	۱۳۵۲۷۶	۳۱۴۹۳	۲۷۶۰۶۱	۳۰۷۵۵۴	۴۳۳۸۱	۴۰۰۶۱۰	۴۴۳۸۹۱	کرمانشاه .....
									کهگیلوی و
۵۵۳۰	۵۹۲۹۸	۶۴۸۲۸	۳۸۱۲	۵۵۵۸۸	۵۹۴۰۰	۹۳۵۱	۱۱۵۳۶۸	۱۲۴۷۱۹	بویراحمد .....
۱۷۲۷۵	۱۶۵۵۲۵	۱۸۲۸۰۰	۱۷۴۸۳	۱۷۷۶۲۷	۱۹۵۱۱۰	۳۴۷۷۷	۳۴۳۶۴۷	۳۷۸۴۲۴	گلستان .....
۳۲۳۳۷	۲۶۸۳۳۷	۳۰۰۶۷۴	۳۶۵۶۹	۳۲۸۷۷۸	۳۶۵۳۴۷	۶۸۹۰۷	۵۹۷۱۱۷	۶۶۶۰۲۴	گیلان .....
۱۰۹۴۰	۱۳۴۲۵۵	۱۴۵۱۹۵	۲۲۸۶۹	۲۱۲۸۱۲	۲۳۵۶۸۱	۳۳۸۳۷	۳۴۷۹۶۸	۳۸۱۸۰۵	لرستان .....
۲۷۷۶۴	۳۲۹۹۵۸	۳۵۷۷۲۲	۳۴۳۶۵	۳۸۳۶۰۸	۴۱۷۹۷۳	۶۲۱۲۹	۷۱۳۵۸۴	۷۷۵۷۱۳	مازندران .....
۱۳۹۰۱	۹۷۹۱۹	۱۱۱۸۲۰	۲۲۲۵۱	۲۲۵۶۸۵	۲۴۷۹۳۶	۳۶۱۵۲	۳۲۳۶۰۴	۳۵۹۷۵۶	مرکزی .....
۱۸۶۹۴	۱۳۳۱۰۱	۱۵۱۷۹۵	۱۱۳۵۹	۱۳۴۰۴۸	۱۴۵۴۰۷	۳۰۰۸۸	۲۶۷۶۸۴	۲۹۷۷۷۲	هرمزگان .....
۱۶۰۵۵	۱۵۵۴۵۰	۱۷۱۵۰۵	۲۷۸۴۱	۲۲۶۰۰۰	۲۵۳۸۴۱	۴۳۹۰۵	۳۸۱۶۷۸	۴۲۵۵۸۳	همدان .....
۶۶۷۱	۴۴۱۰۳	۵۰۷۷۴	۱۷۷۱۵	۱۸۵۹۹۸	۲۰۳۷۱۳	۲۴۳۸۶	۲۳۰۱۰۷	۲۵۴۴۹۳	یزد .....

(۱) جمعیت غیر ساکن در کل منظور شده است.

۲۱-۳- خانوارهای معمولی و گروهی بر حسب تعداد افراد با سواد و بی سواد به تفکیک استان - ۱۳۸۵

نام استان	جمع	با سواد			
		ندارد	۱ نفر	۲ نفر	۳ نفر و بیش تر
کل کشور .....	۱۷۴۸۵۳۸۳	۱۱۳۶۶۱۹	۱۳۹۵۷۴۳	۵۱۱۴۲۱۶	۳۴۲۴۹۸۳
آذربایجان شرقی .....	۹۱۱۲۶۲	۶۹۳۰۳	۷۷۳۷۲	۲۶۲۳۴۴	۲۰۴۰۲۹
آذربایجان غربی .....	۶۵۵۲۶۰	۴۴۴۲۷	۶۱۴۷۰	۱۷۵۱۴۵	۱۳۷۴۸۷
اردبیل .....	۲۸۱۵۱۹	۱۸۳۳۶	۲۳۱۲۲	۷۶۰۹۳	۵۵۵۹۸
اصفهان .....	۱۲۲۴۰۱۴	۹۳۷۴۴	۸۸۲۰۹	۳۵۴۱۹۱	۲۵۰۴۰۷
ایلام .....	۱۱۱۲۲۳	۴۵۰۰	۶۶۷۹	۲۹۷۳۱	۱۸۲۹۶
بوشهر .....	۱۸۹۸۶۲	۷۹۸۷	۱۲۷۶۴	۵۶۴۸۷	۲۹۷۴۰
تهران .....	۳۷۲۹۰۳۲	۱۳۹۹۹۵	۲۸۹۷۱۱	۱۱۸۴۸۰۶	۸۰۱۸۶۴
چهارمحال و بختیاری .....	۱۹۴۳۳۳	۱۲۶۳۸	۱۴۱۹۸	۵۳۰۲۴	۳۵۰۷۳
خراسان جنوبی .....	۱۵۹۵۳۲	۲۱۲۳۴	۱۷۳۷۷	۴۵۴۸۴	۲۶۲۲۱
خراسان رضوی .....	۱۴۲۶۴۲۶	۱۰۲۸۳۰	۱۰۹۴۸۶	۴۴۳۳۰۱	۲۵۹۹۳۸
خراسان شمالی .....	۱۹۹۵۸۹	۱۸۹۶۰	۲۱۶۹۰	۵۸۳۰۵	۳۵۰۷۴
خوزستان .....	۸۶۵۷۴۳	۳۴۸۶۳	۵۶۰۷۰	۲۲۰۱۵۳	۱۳۸۸۷۲
زنجان .....	۲۳۵۷۷۱	۱۷۵۶۷	۱۹۷۱۹	۶۸۸۹۸	۴۷۸۱۹
سمنان .....	۱۵۹۷۹۱	۱۲۶۲۰	۱۲۸۱۸	۴۷۶۴۳	۳۱۶۶۴
سیستان و بلوچستان .....	۴۶۹۲۹۵	۶۷۲۸۰	۵۹۹۸۱	۱۲۳۶۱۷	۶۳۷۷۱
فارس .....	۱۰۲۱۵۹۰	۵۵۱۱۸	۷۰۱۲۲	۲۸۰۵۲۵	۱۸۶۰۰۷
قزوین .....	۲۹۴۳۰۹	۱۹۷۷۶	۲۰۷۸۴	۹۲۰۶۷	۵۷۷۲۳
قم .....	۲۶۲۳۱۷	۱۵۱۴۲	۱۷۲۵۳	۸۲۹۹۰	۵۰۴۳۱
کردستان .....	۳۳۷۱۷۹	۲۱۶۰۴	۳۱۱۵۴	۹۸۸۲۵	۷۳۰۸۴
کرمان .....	۶۱۵۱۵۰	۵۲۴۷۴	۴۷۵۲۹	۱۸۲۷۷۱	۹۶۳۴۵
کرمانشاه .....	۴۴۵۲۴۶	۲۵۸۰۵	۳۵۳۵۸	۱۲۴۱۰۱	۸۸۹۲۸
کهگیلویه و بویراحمد .....	۱۲۶۲۷۰	۵۹۵۱	۹۱۱۷	۳۰۵۵۲	۱۹۸۹۱
گلستان .....	۳۷۹۸۶۸	۲۲۷۷۱	۳۰۱۷۶	۱۱۰۹۳۶	۷۱۶۵۲
گیلان .....	۶۶۹۲۲۴	۶۳۸۲۶	۶۴۹۴۴	۱۸۱۱۵۸	۱۴۸۹۳۱
لرستان .....	۲۸۳۷۳۴	۲۱۶۴۳	۲۸۳۴۴	۱۰۷۲۳۶	۶۹۳۰۰
مازندران .....	۷۸۳۱۸۷	۵۴۴۹۳	۶۱۵۹۳	۲۲۴۷۶۴	۱۷۰۶۶۸
مرکزی .....	۳۶۴۱۵۵	۳۴۰۹۳	۳۱۳۱۲	۱۱۰۰۵۴	۷۱۲۳۳
هرمزگان .....	۳۰۳۸۹۳	۲۱۶۸۰	۲۵۲۰۵	۸۹۱۱۵	۴۸۰۵۲
همدان .....	۴۲۷۹۱۲	۳۲۵۶۳	۳۴۳۹۹	۱۲۲۶۲۵	۸۸۰۱۵
یزد .....	۲۵۸۶۹۷	۲۳۳۹۶	۱۷۷۸۷	۷۷۲۷۵	۴۸۸۷۰



۲۱-۳- خانوارهای معمولی و گروهی بر حسب تعداد افراد با سواد و بی سواد به تفکیک استان - ۱۳۸۵ (دنباله)

بی سواد					نام استان
ندارد	۱ نفر	۲ نفر	۳ نفر	۴ نفر و بیش تر	
۱۱۲۵۹۴۱۰	۳۴۸۴۴۵۷	۲۲۵۱۹۵۸	۳۱۶۷۱۶	۱۷۲۸۴۲	کل کشور .....
۵۱۸۰۵۸	۲۱۷۲۹۶	۱۵۰۹۲۰	۱۸۵۰۵	۶۴۸۳	آذربایجان شرقی .....
۳۱۷۰۷۲	۱۷۳۴۷۵	۱۲۲۹۵۳	۲۵۸۷۶	۱۵۸۸۴	آذربایجان غربی .....
۱۳۹۸۹۰	۷۶۴۹۶	۵۴۰۳۶	۸۲۱۰	۲۸۸۷	اردبیل .....
۸۷۲۶۳۴	۲۱۶۵۸۲	۱۱۶۶۹۱	۱۱۳۱۲	۶۷۹۵	اصفهان .....
۵۷۳۳۵	۲۶۳۶۱	۲۲۶۱۱	۳۲۷۷	۱۶۳۹	ایلام .....
۱۲۰۹۸۳	۳۹۲۳۰	۲۳۹۹۴	۳۸۵۶	۱۷۹۹	بوشهر .....
۲۹۷۸۰۵۶	۴۹۶۵۹۲	۲۱۸۷۵۶	۲۳۴۳۸	۱۲۱۹۰	تهران .....
۱۰۸۰۸۳	۴۶۵۶۰	۳۳۵۷۸	۴۴۷۲	۱۶۴۰	چهارمحال و بختیاری .....
۸۹۴۰۶	۳۹۶۱۹	۲۶۸۱۰	۲۶۰۹	۱۰۸۸	خراسان جنوبی .....
۹۵۵۲۵۲	۲۸۶۰۰۷	۱۶۲۰۷۴	۱۷۱۲۹	۵۹۶۴	خراسان رضوی .....
۱۰۱۶۶۷	۵۲۸۲۳	۳۷۲۰۷	۵۱۲۶	۱۷۶۶	خراسان شمالی .....
۵۰۴۲۳۵	۱۸۳۹۳۶	۱۲۹۷۲۵	۲۸۶۸۶	۱۹۱۶۱	خوزستان .....
۱۳۰۹۶۴	۵۷۳۵۷	۴۱۳۶۸	۴۸۴۵	۱۲۳۷	زنجان .....
۱۱۷۷۲۴	۲۶۴۰۶	۱۳۷۰۲	۱۲۵۸	۷۰۱	سمنان .....
۱۷۳۲۱۲	۱۱۱۰۶۰	۱۱۰۳۱۷	۳۴۷۰۰	۴۰۰۰۶	سیستان و بلوچستان .....
۶۷۸۹۰۹	۱۹۷۰۳۲	۱۲۲۴۴۳	۱۵۷۳۱	۷۴۷۵	فارس .....
۱۹۵۶۹۹	۵۷۳۰۳	۳۶۰۷۳	۳۶۴۲	۱۵۹۲	قزوین .....
۱۷۵۴۳۹	۵۱۶۱۳	۳۰۲۱۹	۳۶۴۵	۱۴۰۱	قم .....
۱۵۲۲۸۶	۹۵۰۵۶	۷۵۰۹۵	۱۱۳۰۳	۳۴۳۹	کردستان .....
۳۷۹۲۴۵	۱۱۵۲۸۰	۹۵۴۰۶	۱۴۱۷۷	۱۱۰۴۲	کرمان .....
۲۴۷۴۷۹	۱۰۷۰۱۴	۷۸۰۹۴	۹۳۸۹	۳۲۷۰	کرمانشاه .....
۶۴۳۰۴	۳۰۱۵۴	۲۴۷۸۲	۵۰۰۲	۲۰۲۸	کهگیلویه و بویراحمد .....
۲۱۱۲۷۵	۹۵۸۹۸	۶۰۵۰۰	۸۵۵۸	۳۶۳۷	گلستان .....
۴۱۵۲۶۱	۱۴۷۴۷۹	۹۵۰۷۷	۹۰۰۲	۲۴۰۵	گیلان .....
۲۰۳۲۰۱	۹۰۷۲۵	۷۴۵۲۹	۱۰۵۲۹	۴۷۵۰	لرستان .....
۵۱۰۴۹۹	۱۵۶۸۱۲	۱۰۴۵۸۰	۹۲۷۰	۲۰۲۶	مازندران .....
۲۳۰۶۴۱	۷۷۹۶۸	۴۹۲۲۸	۴۶۱۹	۱۶۹۹	مرکزی .....
۱۷۶۸۱۷	۶۳۰۹۲	۴۸۸۱۲	۹۶۲۷	۵۵۴۵	هرمزگان .....
۲۴۵۸۸۴	۱۰۴۷۱۵	۶۸۸۸۵	۶۸۵۱	۱۵۷۷	همدان .....
۱۸۷۹۰۰	۴۳۵۱۶	۲۳۴۹۳	۲۰۷۲	۱۷۱۶	یزد .....



۲۱-۳- خانوارهای معمولی و گروهی بر حسب تعداد افراد با سواد و بی سواد به تفکیک استان - ۱۳۸۵ (دنباله)

نام استان	جمع	با سواد				
		ندارد	۱ نفر	۲ نفر	۳ نفر	۴ نفر و بیش تر
نقاط شهری .....	۱۲۳۹۴۳۹۰	۵۷۵۰۴۷	۸۷۲۸۰۴	۳۷۲۹۳۵۴	۲۵۳۱۲۷۷	۴۶۸۵۹۰۸
آذربایجان شرقی .....	۶۳۵۴۸۰	۳۹۰۴۴	۴۸۷۵۱	۱۸۷۰۰۱	۱۴۸۸۲۰	۲۱۱۸۶۴
آذربایجان غربی .....	۴۲۲۰۳۴	۲۲۷۶۵	۳۳۰۱۷	۱۱۶۲۲۴	۹۴۰۲۲	۱۵۶۰۰۶
اردبیل .....	۱۷۰۶۹۳	۷۸۷۹	۱۱۶۸۹	۴۸۶۱۰	۲۵۴۷۴	۶۷۰۴۱
اصفهان .....	۱۰۲۵۲۲۹	۶۶۲۳۸	۷۰۰۴۳	۲۹۹۹۷۰	۲۱۳۷۲۶	۳۷۵۲۵۲
ایلام .....	۶۹۸۸۶	۱۷۹۴	۳۲۳۴	۱۹۵۸۴	۱۱۶۹۱	۳۳۵۸۳
بوشهر .....	۱۲۸۰۴۸	۴۰۷۰	۷۵۸۳	۳۸۴۳۳	۲۰۴۸۵	۵۷۴۷۷
تهران .....	۳۴۴۲۱۳۲	۱۱۸۶۵۷	۲۶۴۹۴۳	۱۰۹۹۰۳۸	۷۴۵۸۹۴	۱۰۲۱۳۶۰۰
چهارمحال و بختیاری .....	۱۰۵۱۴۷	۵۸۲۶	۶۴۱۸	۲۹۲۹۸	۱۹۸۳۰	۴۳۷۷۵
خراسان جنوبی .....	۸۰۷۹۹	۵۱۲۷	۶۵۱۴	۲۵۱۷۲	۱۴۴۹۹	۲۹۴۸۷
خراسان رضوی .....	۹۸۶۹۸۵	۴۸۴۰۲	۶۵۳۱۰	۳۱۲۵۵۹	۱۸۸۰۷۷	۳۷۲۶۳۷
خراسان شمالی .....	۹۷۹۷۶	۵۳۸۳	۷۷۰۷	۳۰۱۲۳	۱۸۲۹۰	۳۶۴۷۳
خوزستان .....	۶۱۱۰۷۴	۱۷۵۲۳	۳۲۶۲۶	۱۵۷۴۳۴	۱۰۱۸۶۷	۳۰۱۶۲۴
زنجان .....	۱۴۲۸۴۰	۸۰۷۱	۹۸۳۳	۴۳۸۳۳	۲۹۹۸۲	۵۱۱۲۱
سمنان .....	۱۲۰۷۶۰	۶۵۶۲	۸۴۵۵	۳۷۱۵۹	۲۴۸۹۴	۴۳۶۹۰
سیستان و بلوچستان .....	۲۲۵۶۷۴	۱۹۶۹۷	۲۰۷۷۳	۶۲۳۱۰	۳۲۱۶۰	۹۰۷۳۴
فارس .....	۶۴۳۳۸۶	۲۷۳۹۱	۴۰۸۵۴	۱۷۴۱۸۷	۱۲۲۰۸۹	۲۷۸۸۶۵
قزوین .....	۲۰۳۱۹۷	۸۷۶۳	۱۲۰۸۴	۶۵۱۷۰	۴۱۵۰۵	۷۵۶۷۵
قم .....	۲۴۶۳۷۸	۱۲۱۳۲	۱۵۲۷۰	۷۹۰۶۷	۴۷۸۳۷	۹۲۰۷۲
کردستان .....	۲۰۹۳۷۳	۱۰۷۳۶	۱۶۲۶۹	۶۳۷۳۶	۴۶۲۱۱	۷۲۴۲۱
کرمان .....	۳۶۶۷۹۰	۱۹۵۷۹	۲۳۶۰۳	۱۱۱۲۸۷	۶۱۵۳۷	۱۵۰۷۸۴
کرمانشاه .....	۳۰۸۷۵۹	۱۴۴۰۰	۲۱۹۵۶	۸۷۲۰۳	۶۳۱۵۴	۱۲۲۰۴۶
کهگیلویه و بویراحمد .....	۶۰۷۰۶	۱۲۰۲	۲۶۷۷	۱۴۸۹۵	۹۳۴۵	۳۲۵۸۷
گلستان .....	۱۹۶۳۸۳	۸۲۱۵	۱۲۵۳۳	۵۸۱۰۵	۳۹۳۷۴	۷۸۱۵۶
گیلان .....	۳۶۸۱۶۸	۱۸۶۹۱	۲۸۷۰۱	۱۰۷۸۳۱	۸۷۹۶۰	۱۲۴۹۸۵
لرستان .....	۲۳۷۳۵۶	۱۰۲۰۵	۱۵۰۳۴	۶۶۳۱۹	۴۴۵۱۷	۱۰۱۲۸۱
مازندران .....	۴۲۴۳۲۰	۱۸۱۲۰	۲۸۹۳۲	۱۲۷۸۵۷	۹۴۹۳۷	۱۵۴۴۷۴
مرکزی .....	۲۵۱۷۹۷	۱۴۴۳۴	۱۷۴۴۴	۸۰۶۵۳	۵۱۹۶۹	۸۷۲۹۷
هرمزگان .....	۱۴۹۸۴۰	۴۷۷۱	۹۱۱۲	۴۸۵۷۶	۲۵۶۰۰	۶۱۷۸۱
همدان .....	۲۵۵۹۱۵	۱۵۴۷۳	۱۸۸۳۱	۷۳۹۰۷	۵۵۱۱۸	۹۲۵۸۶
یزد .....	۲۰۷۲۶۵	۱۳۸۹۷	۱۲۶۰۸	۶۳۸۱۳	۴۰۴۱۳	۷۶۵۳۴



۲۱-۳- خانوارهای معمولی و گروهی بر حسب تعداد افراد با سواد و بی سواد به تفکیک استان - ۱۳۸۵ (دنباله)

بی سواد					نام استان
ندارد	۱ نفر	۲ نفر	۳ نفر	۴ نفر و بیش تر	
۹۰۶۹۴۱۲	۲۱۰۴۱۰۰	۱۰۴۷۳۰۰	۱۱۵۲۴۹	۵۸۳۳۹	نقاط شهری .....
۴۱۲۶۴۹	۱۳۸۳۷۷	۷۶۱۵۲	۶۷۴۵	۱۵۵۷	آذربایجان شرقی .....
۲۵۰۱۸۸	۱۰۴۲۳۷	۵۶۶۵۱	۷۸۵۴	۳۱۰۴	آذربایجان غربی .....
۱۰۳۷۱۰	۴۱۲۱۲	۲۲۶۱۷	۲۵۵۳	۶۰۱	اردبیل .....
۷۶۴۷۰۷	۱۶۷۳۳۳	۸۱۴۲۸	۷۵۲۸	۴۲۳۳	اصفهان .....
۴۳۲۹۸	۱۵۱۹۱	۱۰۱۵۸	۱۰۰۰	۲۳۹	ایلام .....
۸۹۷۹۱	۲۳۴۰۶	۱۲۰۸۶	۱۸۱۲	۹۵۳	بوشهر .....
۲۸۰۰۵۳۲	۴۳۷۵۱۲	۱۷۹۸۳۶	۱۶۸۴۲	۷۴۱۰	تهران .....
۶۹۸۷۴	۲۲۰۵۵	۱۱۹۸۳	۱۰۲۷	۲۰۸	چهارمحال و بختیاری .....
۵۹۱۹۹	۱۴۲۷۰	۶۶۱۵	۵۲۸	۱۸۷	خراسان جنوبی .....
۷۴۸۵۴۴	۱۶۱۰۵۱	۶۸۹۷۳	۶۳۶۷	۲۰۵۰	خراسان رضوی .....
۶۶۳۴۷	۲۰۰۸۲	۱۰۳۶۰	۹۸۱	۲۰۶	خراسان شمالی .....
۴۱۲۴۸۸	۱۱۹۲۸۷	۶۳۶۲۰	۱۰۵۳۵	۵۰۴۴	خوزستان .....
۹۶۴۰۳	۲۸۹۳۶	۱۶۰۷۲	۱۲۱۷	۲۱۲	زنجان .....
۹۷۲۸۴	۱۶۰۴۷	۶۵۱۱	۵۴۹	۳۶۹	سمنان .....
۱۱۵۷۶۷	۴۸۶۸۳	۳۴۱۱۶	۱۱۲۷۴	۱۵۸۳۴	سیستان و بلوچستان .....
۴۷۸۸۳۰	۱۰۵۲۱۲	۵۰۲۰۴	۵۶۹۹	۳۴۴۱	فارس .....
۱۵۱۳۵۷	۳۳۶۷۳	۱۶۱۲۹	۱۴۶۲	۵۷۶	قزوین .....
۱۶۹۱۱۴	۴۶۸۳۸	۲۶۲۵۰	۳۰۸۵	۱۰۹۱	قم .....
۱۱۶۹۳۷	۵۴۴۶۱	۳۳۷۴۰	۳۵۳۵	۷۰۰	کردستان .....
۲۶۷۸۴۷	۵۷۱۵۱	۳۳۹۸۶	۴۱۷۵	۳۶۳۱	کرمان .....
۱۹۶۶۴۷	۶۷۲۸۸	۴۰۴۶۳	۳۵۳۲	۸۲۹	کرمانشاه .....
۴۱۳۴۴	۱۲۲۰۶	۶۱۳۲	۸۰۷	۲۱۷	کهگیلویه و بویراحمد .....
۱۳۵۷۱۱	۳۹۵۶۷	۱۸۴۱۱	۲۰۴۱	۶۵۳	گلستان .....
۲۸۱۹۷۷	۵۹۲۶۵	۲۵۱۱۷	۱۵۹۹	۲۱۰	گیلان .....
۱۴۸۱۸۷	۵۱۶۷۳	۳۳۴۱۷	۳۳۱۷	۷۶۲	لرستان .....
۳۲۱۵۹۱	۶۷۳۴۳	۳۲۵۵۴	۲۲۸۰	۵۵۲	مازندران .....
۱۸۵۱۴۷	۴۳۴۶۱	۲۰۹۱۸	۱۶۴۵	۶۲۶	مرکزی .....
۱۱۲۰۱۸	۲۲۹۲۱	۱۱۴۹۲	۱۹۶۰	۱۴۴۹	هرمزگان .....
۱۷۲۰۶۲	۵۴۵۰۸	۲۷۰۲۱	۱۹۹۵	۳۲۹	همدان .....
۱۵۹۸۶۲	۳۰۷۵۴	۱۴۲۸۸	۱۳۰۵	۱۰۵۶	یزد .....



۲۱-۳- خانوارهای معمولی و گروهی بر حسب تعداد افراد با سواد و بی سواد به تفکیک استان - ۱۳۸۵ (دنباله)

نام استان	جمع	با سواد			
		ندارد	۱ نفر	۲ نفر	۳ نفر
نقاط روستایی .....	۵۰۶۹۶۷۲	۵۵۶۸۵۰	۵۱۹۰۶۴	۱۳۱۰۰۱۱	۱۹۰۷۴۸
آذربایجان شرقی .....	۲۷۵۷۶۱	۳۰۲۵۴	۲۸۶۱۵	۷۵۳۴۰	۵۵۲۰۵
آذربایجان غربی .....	۲۳۳۲۲۶	۲۱۶۶۲	۲۸۴۵۳	۵۸۹۲۱	۴۳۴۶۵
اردبیل .....	۱۱۰۷۴۰	۱۰۴۳۶	۱۱۴۱۰	۲۷۴۶۰	۲۰۱۱۴
اصفهان .....	۱۹۸۴۵۵	۲۷۴۱۴	۱۸۱۰۰	۵۴۱۵۶	۳۶۶۳۷
ایلام .....	۴۰۶۲۹	۲۵۵۰	۳۳۱۳	۱۰۰۰۵	۶۴۹۵
بوشهر .....	۶۰۷۱۴	۳۷۴۱	۵۰۳۲	۱۷۷۷۱	۹۰۸۴
تهران .....	۲۸۶۸۷۸	۲۱۳۳۰	۲۴۷۵۸	۸۵۷۶۸	۵۵۹۶۷
چهارمحال و بختیاری .....	۸۹۰۲۴	۶۷۹۶	۷۷۵۴	۲۳۶۹۴	۱۵۲۱۸
خراسان جنوبی .....	۷۸۴۵۶	۱۵۹۸۸	۱۰۸۲۰	۲۰۲۵۷	۱۱۶۹۰
خراسان رضوی .....	۴۳۹۲۰۲	۵۴۳۰۰	۴۴۱۴۶	۱۳۰۷۰۷	۷۱۸۴۱
خراسان شمالی .....	۱۰۰۶۵۰	۱۳۳۸۵	۱۳۸۳۵	۲۷۹۶۸	۱۶۶۲۲
خوزستان .....	۲۵۱۴۱۷	۱۶۴۸۴	۲۲۷۷۲	۶۲۰۴۱	۳۶۵۹۲
زنجان .....	۹۲۹۳۱	۹۴۹۶	۹۸۸۶	۲۵۰۶۵	۱۷۸۳۷
سمنان .....	۳۹۰۳۱	۶۰۵۸	۴۳۶۳	۱۰۴۸۴	۶۷۷۰
سیستان و بلوچستان .....	۲۴۲۳۵۱	۴۶۹۴۶	۳۸۹۸۰	۶۱۱۳۹	۳۱۵۱۳
فارس .....	۳۷۱۳۰۴	۲۶۸۷۰	۲۸۱۷۲	۱۰۴۴۶۷	۶۲۷۷۲
قزوین .....	۹۱۱۰۸	۱۱۰۱۱	۸۷۰۰	۲۶۸۹۷	۱۶۲۱۸
قم .....	۱۵۹۳۵	۳۰۱۰	۱۹۷۹	۳۹۲۳	۲۵۹۴
کردستان .....	۱۲۷۸۰۶	۱۰۸۶۸	۱۴۸۸۵	۳۵۰۸۹	۲۶۸۷۳
کرمان .....	۲۴۶۲۰۶	۳۲۴۵۲	۲۳۶۱۵	۷۱۰۲۵	۳۴۵۲۹
کرمانشاه .....	۱۳۵۴۲۶	۱۱۱۱۸	۱۳۱۱۱	۳۶۶۷۰	۲۵۶۷۵
کهگیلویه و بویراحمد .....	۶۵۰۷۳	۴۶۸۰	۶۳۵۵	۱۵۵۲۶	۱۰۴۶۸
گلستان .....	۱۸۲۹۷۱	۱۴۴۹۸	۱۷۵۴۳	۵۲۶۸۹	۳۲۱۸۹
گیلان .....	۳۰۱۰۵۳	۴۵۱۳۲	۳۶۲۴۳	۷۳۳۲۷	۶۰۹۷۱
لرستان .....	۱۴۵۴۴۹	۱۱۰۹۶	۱۳۱۱۴	۴۰۷۳۹	۲۴۶۹۱
مازندران .....	۳۵۸۸۴۹	۳۶۳۶۷	۳۲۶۵۷	۹۶۹۰۴	۷۵۷۲۷
مرکزی .....	۱۱۲۳۵۸	۱۹۶۵۹	۱۳۸۶۸	۲۹۴۰۱	۱۹۲۶۴
هرمزگان .....	۱۵۳۴۸۳	۱۶۷۴۱	۱۵۹۰۴	۴۰۴۳۷	۲۲۳۹۷
همدان .....	۱۷۱۷۶۰	۱۷۰۱۵	۱۵۵۰۲	۴۸۶۷۹	۳۲۸۷۳
یزد .....	۵۱۴۲۶	۹۴۹۳	۵۱۷۹	۱۳۴۶۲	۸۴۵۷



۲۱-۳- خانوارهای معمولی و گروهی بر حسب تعداد افراد با سواد و بی سواد به تفکیک استان - ۱۳۸۵ (دنباله)

بی سواد					نام استان
ندارد	۱ نفر	۲ نفر	۳ نفر	۴ نفر و بیش تر	
۲۱۸۶۶۵۰	۱۳۷۵۸۵۶	۱۱۹۷۱۷۰	۱۹۸۶۸۷	۱۱۱۳۰۹	نقاط روستایی .....
۱۰۵۴۰۷	۷۸۹۱۳	۷۴۷۶۰	۱۱۷۵۹	۴۹۲۲	آذربایجان شرقی .....
۶۶۸۸۴	۶۹۲۳۸	۶۶۳۰۲	۱۸۰۲۲	۱۲۷۸۰	آذربایجان غربی .....
۳۶۱۷۲	۳۵۲۶۳	۳۱۳۸۴	۵۶۴۰	۲۲۸۱	اردبیل .....
۱۰۷۸۸۴	۴۹۱۹۰	۳۵۱۴۴	۳۷۳۷	۲۵۰۰	اصفهان .....
۱۳۹۷۰	۱۱۰۳۸	۱۲۳۳۱	۲۱۶۹	۱۲۲۱	ایلام .....
۳۰۹۸۴	۱۵۵۳۶	۱۱۵۴۵	۱۹۱۶	۷۳۳	بوشهر .....
۱۷۷۵۱۲	۵۹۰۷۳	۳۸۹۱۹	۶۵۹۶	۴۷۷۸	تهران .....
۳۸۱۹۸	۲۴۴۶۸	۲۱۵۳۳	۳۴۱۴	۱۴۱۱	چهارمحال و بختیاری .....
۳۰۱۹۲	۲۵۳۰۷	۲۰۱۲۱	۲۰۳۸	۷۹۸	خراسان جنوبی .....
۲۰۶۶۹۳	۱۲۴۹۱۴	۹۳۰۲۸	۱۰۷۳۵	۳۸۳۲	خراسان رضوی .....
۳۵۱۵۷	۳۳۵۲۰	۲۶۴۹۱	۴۰۲۲	۱۴۶۰	خراسان شمالی .....
۹۱۴۴۹	۶۴۰۳۴	۶۴۹۷۷	۱۷۶۱۴	۱۳۳۴۳	خوزستان .....
۳۴۵۶۱	۲۸۴۲۱	۲۵۲۹۶	۳۶۲۸	۱۰۲۵	زنجان .....
۲۰۴۴۰	۱۰۳۵۹	۷۱۹۱	۷۰۹	۳۳۲	سمنان .....
۵۷۳۵۹	۶۲۱۵۴	۷۵۷۷۹	۲۳۳۳۱	۲۳۸۲۸	سیستان و بلوچستان .....
۱۹۸۷۰۰	۹۰۱۵۰	۶۹۷۰۱	۹۲۲۸	۳۵۲۵	فارس .....
۴۴۳۴۲	۲۳۶۲۹	۱۹۹۴۲	۲۱۷۹	۱۰۱۶	قزوین .....
۶۳۲۱	۴۷۷۵	۳۹۶۹	۵۶۰	۳۱۰	قم .....
۳۵۳۴۹	۴۰۵۹۵	۴۱۳۵۵	۷۷۶۸	۲۷۳۹	کردستان .....
۱۱۰۹۶۳	۵۷۶۲۶	۶۰۵۴۵	۹۷۹۹	۷۲۷۳	کرمان .....
۵۰۷۴۷	۳۹۵۵۳	۳۷۳۱۲	۵۶۵۷	۲۱۵۷	کرمانشاه .....
۲۲۸۷۷	۱۷۸۴۲	۱۸۴۳۲	۴۱۳۱	۱۷۹۱	کهگیلویه و بویراحمد .....
۷۵۴۳۳	۵۶۲۰۹	۴۱۹۱۶	۶۴۶۶	۲۹۴۷	گلستان .....
۱۳۳۲۸۴	۸۸۲۱۲	۶۹۹۶۰	۷۴۰۲	۲۱۹۵	گیلان .....
۵۴۹۴۴	۳۸۹۳۴	۴۰۸۱۷	۷۰۷۵	۳۶۷۹	لرستان .....
۱۸۸۹۰۴	۸۹۴۵۹	۷۲۰۲۳	۶۹۹۰	۱۴۷۳	مازندران .....
۴۵۴۹۴	۳۴۵۰۷	۲۸۳۱۰	۲۹۷۴	۱۰۷۳	مرکزی .....
۶۴۵۹۲	۴۰۰۰۷	۳۷۱۸۵	۷۶۳۵	۴۰۶۴	هرمزگان .....
۷۳۸۰۰	۵۰۱۶۹	۴۱۷۹۹	۴۸۲۶	۱۱۶۶	همدان .....
۲۸۰۳۸	۱۲۷۶۱	۹۲۰۳	۷۶۷	۶۵۷	یزد .....

۲۲-۳- خانوارهای معمولی ساکن و گروهی بر حسب نوع محل سکونت به تفکیک استان - ۱۳۸۵

نام استان	جمع	واحد مسکونی معمولی	چادر	کپر	آلونک، زاغه یا موارد مشابه	سایر
کل کشور .....	۱۷۴۶۴۰۶۲	۱۷۳۵۸۱۶۸۱	۱۳۲۹۷	۵۸۸۶۳	۷۳۹۰	۲۶۹۳۴
آذربایجان شرقی .....	۹۱۱۲۴۱	۹۱۰۸۷۴	۸۵	۲	۳۴	۲۴۶
آذربایجان غربی .....	۶۵۵۲۶۰	۶۵۵۱۶۸	۴۰	۱۲	۹	۳۱
اردبیل .....	۲۸۱۴۳۳	۲۸۰۸۲۲	۵۵۳	۱۳	۱۴	۳۱
اصفهان .....	۱۲۲۳۶۸۴	۱۲۲۲۴۳۶	۹۰	۹۴	۲۲۶	۸۳۸
ایلام .....	۱۱۰۵۱۵	۱۰۹۳۶۹	۹۵۶	۸۹	۷	۹۴
بوشهر .....	۱۸۸۷۶۲	۱۸۷۳۴۵	۱۵۴	۳۰	۷۲	۱۱۶۱
تهران .....	۳۷۲۹۰۱۰	۳۷۲۱۰۴۲	۲۵۸	۷۹	۱۷۶۷	۵۸۶۴
چهارمحال و بختیاری .....	۱۹۴۱۷۱	۱۹۴۱۳۹	۳	۰	۵	۲۴
خراسان جنوبی .....	۱۵۹۲۵۵	۱۵۸۹۹۸	۱۴۷	۱۴	۸۲	۱۴
خراسان رضوی .....	۱۴۲۶۱۸۷	۱۴۲۵۰۴۶	۳۰۷	۳	۱۱۸	۷۱۳
خراسان شمالی .....	۱۹۸۶۲۶	۱۹۸۶۰۵	۸	۱	۰	۱۲
خوزستان .....	۸۶۲۴۹۱	۸۵۹۳۱۷	۱۴۱۹	۸۶۶	۶۷۹	۲۱۰
زنجان .....	۲۳۵۷۷۱	۲۳۵۶۸۲	۵	۱	۹	۷۴
سمنان .....	۱۵۹۷۹۱	۱۵۹۷۶۰	۱	۰	۸	۲۲
سیستان و بلوچستان .....	۴۶۸۰۲۵	۴۴۹۱۵۶	۱۶۱۳	۱۶۷۹۲	۲۵۵	۲۰۹
فارس .....	۱۰۱۴۶۹۰	۱۰۱۰۳۵۱	۱۷۰۶	۱۱۶۵	۸۱۸	۶۵۰
قزوین .....	۲۹۴۳۰۵	۲۹۴۰۸۵	۵	۱	۱۷۳	۴۱
قم .....	۲۶۲۳۱۳	۲۶۲۲۶۳	۷	۲	۱۳	۲۸
کردستان .....	۳۳۷۱۷۹	۳۳۷۱۵۲	۲	۱	۶	۱۸
کرمان .....	۶۱۲۹۹۶	۵۶۳۴۶۵	۳۰۲۴	۲۸۱۵۲	۲۵۳۱	۱۵۸۲۴
کرمانشاه .....	۴۴۴۱۸۵	۴۴۴۰۵۸	۴۸	۱۵	۱۹	۴۵
کهگیلویه و بویراحمد .....	۱۲۵۷۷۹	۱۲۵۴۸۱	۸۶	۱۰۱	۹۱	۲۰
گلستان .....	۳۷۹۳۵۴	۳۷۹۱۹۳	۱۸	۴۰	۸۰	۲۳
گیلان .....	۶۶۹۲۲۱	۶۶۸۷۸۶	۱۷۴	۱۰۶	۵۶	۹۹
لرستان .....	۳۸۲۸۰۵	۳۸۱۵۹۹	۷۷۶	۳۷۰	۳۶	۲۴
مازندران .....	۷۸۳۱۶۹	۷۸۳۰۲۱	۱۸	۹	۵۱	۷۰
مرکزی .....	۳۶۴۱۵۵	۳۶۴۰۲۷	۴۳	۲	۱۶	۶۷
هرمزگان .....	۳۰۳۳۳۳	۲۹۱۳۳۳	۷۳۸	۱۰۸۷۹	۸۷	۲۸۶
همدان .....	۴۲۷۶۷۵	۴۲۷۶۰۰	۶	۰	۱۰	۵۹
یزد .....	۲۵۸۶۹۱	۲۵۸۵۱۵	۷	۲۴	۱۸	۱۲۷





۲۲-۳- خانوارهای معمولی ساکن و گروهی بر حسب نوع محل سکونت به تفکیک استان - ۱۳۸۵ (دنباله)

نام استان	جمع	واحد مسکونی معمولی	چادر	کپر	آلونک، زاغه یا موارد مشابه	سایر
نقاط شهری .....	۱۲۳۹۴۳۹۰	۱۲۳۶۴۲۱۴	۱۵۱۷	۲۷۲۳	۳۳۲۶	۲۲۶۱۰
آذربایجان شرقی .....	۶۳۵۴۸۰	۶۳۵۳۳۸	۱۰	۱	۱۸	۱۱۳
آذربایجان غربی .....	۴۲۲۰۳۴	۴۲۱۹۸۴	۲۲	۲	۷	۱۹
اردبیل .....	۱۷۰۶۹۳	۱۷۰۶۷۴	۰	۰	۶	۱۳
اصفهان .....	۱۰۲۵۲۲۹	۱۰۲۴۵۰۷	۲۸	۴۳	۱۳۶	۵۱۵
ایلام .....	۶۹۸۸۶	۶۹۸۷۵	۱	۴	۴	۲
بوشهر .....	۱۲۸۰۴۸	۱۲۷۷۴۵	۵	۲	۴۳	۲۵۳
تهران .....	۳۴۴۲۱۳۲	۳۴۳۴۷۰۰	۲۳۸	۷۴	۱۴۹۵	۵۶۲۵
چهارمحال و بختیاری .....	۱۰۵۱۴۷	۱۰۵۱۱۸	۳	۰	۵	۲۱
خراسان جنوبی .....	۸۰۷۹۹	۸۰۷۸۴	۴	۰	۶	۵
خراسان رضوی .....	۹۸۶۹۸۵	۹۸۵۹۳۷	۲۵۸	۲	۱۱۱	۶۷۷
خراسان شمالی .....	۹۷۹۷۶	۹۷۹۷۰	۵	۰	۰	۱
خوزستان .....	۶۱۱۰۷۴	۶۱۰۶۷۲	۵۸	۱۳۳	۷۵	۱۳۶
زنجان .....	۱۴۲۸۴۰	۱۴۲۸۰۲	۵	۱	۸	۲۴
سمنان .....	۱۲۰۷۶۰	۱۲۰۷۳۷	۱	۰	۵	۱۷
سیستان و بلوچستان .....	۲۲۵۶۷۴	۲۲۴۲۳۵	۳۳	۱۲۸۵	۶۴	۵۷
فارس .....	۶۴۳۳۸۶	۶۴۲۵۱۷	۲۳۱	۱۵۴	۱۵۷	۳۲۷
قزوین .....	۲۰۳۱۹۷	۲۰۳۱۳۷	۲	۰	۲۹	۲۹
قم .....	۲۴۶۳۷۸	۲۴۶۳۴۲	۶	۲	۷	۲۱
کردستان .....	۲۰۹۳۷۳	۲۰۹۳۵۸	۱	۱	۴	۹
کرمان .....	۳۶۶۷۹۰	۳۴۹۹۳۷	۴۶۴	۹۵۱	۹۸۸	۱۴۴۵۰
کرمانشاه .....	۳۰۸۷۵۹	۳۰۸۷۰۷	۱۴	۱	۱۱	۲۶
کهگیلویه و بویراحمد .....	۶۰۷۰۶	۶۰۶۸۶	۵	۰	۳	۱۲
گلستان .....	۱۹۶۳۸۳	۱۹۶۳۱۹	۶	۵	۴۳	۱۰
گیلان .....	۳۶۸۱۶۸	۳۶۸۰۹۷	۲	۰	۱۱	۵۸
لرستان .....	۲۳۷۳۵۶	۲۳۷۲۴۸	۹۷	۰	۷	۴
مازندران .....	۴۲۴۳۲۰	۴۲۴۲۶۴	۴	۰	۲۵	۲۷
مرکزی .....	۲۵۱۷۹۷	۲۵۱۷۶۰	۴	۰	۸	۲۵
هرمزگان .....	۱۴۹۸۴۰	۱۴۹۶۶۴	۳	۶۲	۳۵	۷۶
همدان .....	۲۵۵۹۱۵	۲۵۵۸۶۹	۴	۰	۶	۳۶
یزد .....	۲۰۷۲۶۵	۲۰۷۲۳۱	۳	۰	۹	۲۲



۲۲-۳- خانوارهای معمولی ساکن و گروهی بر حسب نوع محل سکونت به تفکیک استان- ۱۳۸۵ (دنباله)

نام استان	جمع	واحد مسکونی معمولی	چادر	کپر	آلونک، زاغه یا موارد مشابه	سایر
نقاط روستایی .....	۵۰۶۹۶۷۲	۴۹۹۴۴۷۴	۱۰۷۸۰	۵۶۱۴۰	۳۹۶۴	۴۳۱۴
آذربایجان شرقی .....	۲۷۵۷۶۱	۲۷۵۵۳۶	۷۵	۱	۱۶	۱۳۳
آذربایجان غربی .....	۲۳۳۲۲۶	۲۳۳۱۸۴	۱۸	۱۰	۲	۱۲
اردبیل .....	۱۱۰۷۴۰	۱۱۰۱۴۸	۵۵۳	۱۳	۸	۱۸
اصفهان .....	۱۹۸۴۵۵	۱۹۷۹۲۹	۶۲	۵۱	۹۰	۳۲۳
ایلام .....	۴۰۶۲۹	۳۹۴۹۴	۹۵۵	۸۵	۳	۹۲
بوشهر .....	۶۰۷۱۴	۵۹۶۰۰	۱۴۹	۲۸	۲۹	۹۰۸
تهران .....	۲۸۶۸۷۸	۲۸۶۳۴۲	۲۰	۵	۲۷۲	۲۳۹
چهارمحال و بختیاری .....	۸۹۰۲۴	۸۹۰۲۱	۰	۰	۰	۳
خراسان جنوبی .....	۷۸۴۵۶	۷۸۲۱۴	۱۴۳	۱۴	۷۶	۹
خراسان رضوی .....	۴۳۹۲۰۲	۴۳۹۱۰۹	۴۹	۱	۷	۳۶
خراسان شمالی .....	۱۰۰۶۵۰	۱۰۰۶۳۵	۳	۱	۰	۱۱
خوزستان .....	۲۵۱۴۱۷	۲۴۸۶۴۵	۱۳۶۱	۷۳۳	۶۰۴	۷۴
زنجان .....	۹۲۹۳۱	۹۲۸۸۰	۰	۰	۱	۵۰
سمنان .....	۳۹۰۳۱	۳۹۰۲۳	۰	۰	۳	۵
سیستان و بلوچستان .....	۲۴۲۳۵۱	۲۲۴۹۲۱	۱۵۸۰	۱۵۵۰۷	۱۹۱	۱۵۲
فارس .....	۳۷۱۳۰۴	۳۶۷۸۳۴	۱۴۷۵	۱۰۱۱	۶۶۱	۳۲۳
قزوین .....	۹۱۱۰۸	۹۰۹۴۸	۳	۱	۱۴۴	۱۲
قم .....	۱۵۹۳۵	۱۵۹۲۱	۱	۰	۶	۷
کردستان .....	۱۲۷۸۰۶	۱۲۷۷۹۴	۱	۰	۲	۹
کرمان .....	۲۴۶۲۰۶	۲۱۳۵۲۸	۲۵۶۰	۲۷۲۰۱	۱۵۴۳	۱۳۷۴
کرمانشاه .....	۱۳۵۴۲۶	۱۳۵۳۵۱	۳۴	۱۴	۸	۱۹
کهگیلویه و بویراحمد .....	۶۵۰۷۳	۶۴۷۹۵	۸۱	۱۰۱	۸۸	۸
گلستان .....	۱۸۲۹۷۱	۱۸۲۸۷۴	۱۲	۳۵	۳۷	۱۳
گیلان .....	۳۰۱۰۵۳	۳۰۰۶۸۹	۱۷۲	۱۰۶	۴۵	۴۱
لرستان .....	۱۴۵۴۴۹	۱۴۴۳۵۱	۶۷۹	۳۷۰	۲۹	۲۰
مازندران .....	۳۵۸۸۴۹	۳۵۸۷۵۷	۱۴	۹	۲۶	۴۳
مرکزی .....	۱۱۲۳۵۸	۱۱۲۲۶۷	۳۹	۲	۸	۴۲
هرمزگان .....	۱۵۳۴۸۳	۱۴۱۶۶۹	۷۳۵	۱۰۸۱۷	۵۲	۲۱۰
همدان .....	۱۷۱۷۶۰	۱۷۱۷۳۱	۲	۰	۴	۲۳
یزد .....	۵۱۴۲۶	۵۱۲۸۴	۴	۲۴	۹	۱۰۵

۲۳-۳- برآورد خانوارهای معمولی ساکن بر حسب در اختیار داشتن موتور سیکلت، خودروی سبک، رایانه و استفاده از اینترنت  
به تفکیک استان - ۱۳۸۵

نام استان	کل خانوارها	موتورسیکلت (دنده‌ای و گازی)	خودروی سبک (سواری، وانت و ...)
کل کشور .....	۱۷۳۳۱۷۷۱	۴۲۸۰۳۲۴	۵۷۳۰۳۹۶
آذربایجان شرقی .....	۹۰۶۰۰۲	۱۵۴۲۶۵	۲۶۱۱۲۱
آذربایجان غربی .....	۶۵۲۱۲۹	۷۱۴۵۷	۲۱۸۵۱۴
اردبیل .....	۲۷۹۵۰۴	۳۹۶۵۶	۷۵۴۰۵
اصفهان .....	۱۲۱۶۱۰۲	۴۴۸۷۲۱	۴۸۱۱۷۹
ایلام .....	۱۰۹۸۶۳	۱۴۵۵۰	۳۲۰۹۶
بوشهر .....	۱۸۳۵۱۵	۱۰۰۷۰۱	۵۷۹۲۵
تهران .....	۳۶۹۷۸۰۵	۴۷۸۸۶۱	۱۵۹۳۱۶۵
چهارمحال و بختیاری .....	۱۹۳۴۲۱	۴۰۹۹۲	۵۳۷۲۰
خراسان جنوبی .....	۱۵۷۵۶۴	۷۰۱۲۳	۴۷۹۲۲
خراسان رضوی .....	۱۴۱۹۲۷۴	۴۶۵۲۹۰	۴۱۸۷۰۴
خراسان شمالی .....	۱۹۷۴۵۵	۶۷۴۱۹	۳۵۴۵۷
خوزستان .....	۸۵۷۶۴۹	۲۵۰۲۳۰	۲۶۲۰۵۶
زنجان .....	۲۳۳۸۹۲	۸۷۱۲۱	۶۲۳۶۹
سمنان .....	۱۵۶۳۹۹	۵۸۱۱۳	۵۳۵۹۰
سیستان و بلوچستان .....	۴۶۶۱۵۵	۹۵۱۰۲	۱۰۲۱۹۸
فارس .....	۱۰۰۵۰۳۳	۳۷۲۹۷۰	۳۵۴۴۱۸
قزوین .....	۲۹۲۲۴۹	۷۴۱۶۲	۸۵۱۹۳
قم .....	۲۶۱۵۸۲	۹۰۲۳۲	۷۵۱۹۴
کردستان .....	۳۳۵۳۵۱	۵۷۰۲۸	۷۸۰۴۰
کرمان .....	۶۰۶۳۳۹	۲۳۰۴۲۵	۲۲۸۶۱۶
کرمانشاه .....	۴۴۲۸۸۶	۴۰۸۲۰	۱۲۲۲۱۲
کهگیلویه و بویراحمد .....	۱۲۴۲۲۵	۱۹۴۵۵	۳۴۳۱۸
گلستان .....	۳۷۷۹۲۲	۱۲۶۲۹۷	۸۹۵۹۵
گیلان .....	۶۶۶۰۴۷	۱۵۱۱۲۵	۱۷۶۵۷۲
لرستان .....	۳۸۰۸۹۱	۴۶۴۴۵	۸۱۵۲۷
مازندران .....	۷۷۵۶۹۹	۱۴۸۷۴۲	۲۵۱۴۴۰
مرکزی .....	۳۵۹۷۵۶	۹۷۶۵۷	۱۰۵۳۱۸
هرمزگان .....	۲۹۷۲۰۱	۱۰۸۰۴۶	۷۴۷۰۶
همدان .....	۴۲۵۳۷۵	۱۱۴۴۲۵	۱۰۶۵۶۴
یزد .....	۲۵۴۴۸۷	۱۵۹۸۹۲	۱۱۱۲۶۲



۲۳-۳- برآورد خانوارهای معمولی ساکن بر حسب در اختیار داشتن موتور سیکلت، خودروی سبک، رایانه و استفاده از اینترنت  
به تفکیک استان - ۱۳۸۵ (دنباله)

نام استان	رایانه				جمع	هیچ کدام از وسایل و امکانات فوق	اظهار نشده
	همراه با استفاده حداقل یکی از اعضای خانوار از اینترنت	بدون استفاده اعضای خانوار از اینترنت	اظهار نشده	هیچ کدام از وسایل و امکانات فوق			
کل کشور .....	۲۱۰۲۳۹۵	۱۷۶۳۷۸۵	۱۰۱۹۳۳	۷۲۷۸۱۷۵۷	۳۹۶۸۱۱۱۳	۴۵۶۱۲	
آذربایجان شرقی .....	۹۰۳۷۲	۶۸۵۴۵	۳۹۷۷	۴۶۶۱۰۹	۱۶۲۸۹۴	۱۶۹۱	
آذربایجان غربی .....	۴۸۴۱۷	۳۸۶۳۹	۵۱۷۷	۳۴۸۹۵۹	۹۲۲۳۳	۱۲۱۵	
اردبیل .....	۲۰۸۹۲	۱۷۷۰۲	۸۸۰	۱۵۷۶۹۲	۳۹۴۷۴	۲۸۰	
اصفهان .....	۱۸۱۲۷۴	۱۴۸۷۳۸	۵۴۴۰	۳۶۱۹۲۰	۳۳۵۴۵۲	۲۷۱۱	
ایلام .....	۷۲۱۶	۷۸۵۱	۸۰۵	۶۰۵۴۴	۱۵۸۷۲	۸۳	
بوشهر .....	۲۲۲۷۰	۲۱۱۴۱	۱۸۲۳	۴۶۱۹۶	۴۵۲۳۴	۴۲۰	
تهران .....	۷۹۳۶۱۸	۵۸۷۸۶۱	۲۳۳۵۷	۱۳۷۰۲۵۰	۱۴۰۴۸۳۶	۲۳۳۹۴	
چهارمحال و بختیاری .....	۱۴۸۳۹	۱۹۰۱۶	۷۷۱	۹۸۳۲۹	۳۴۶۲۶	۱۸۹	
خراسان جنوبی .....	۱۱۱۱۲	۸۶۹۴	۱۴۷۹	۵۴۷۰۱	۲۱۲۸۵	۱۸۳	
خراسان رضوی .....	۱۴۱۸۳۰	۱۱۹۲۱۱	۱۰۰۱۵	۵۵۲۲۴۶	۲۷۱۰۵۶	۲۵۶۴	
خراسان شمالی .....	۱۲۶۸۶	۱۱۱۹۲	۸۸۵	۹۷۱۸۲	۲۴۷۶۳	۱۲۳	
خوزستان .....	۸۸۹۳۱	۹۵۳۳۱	۶۴۷۲	۳۵۸۵۱۸	۱۹۰۷۳۴	۹۷۹	
زنجان .....	۲۰۱۴۳	۱۵۶۴۵	۱۲۰۳	۹۱۸۹۴	۳۶۹۹۱	۱۴۱	
سمنان .....	۲۰۱۲۵	۱۸۴۲۵	۱۶۸۴	۵۲۱۱۱	۴۰۲۳۴	۱۲۲	
سیستان و بلوچستان .....	۱۵۳۵۱	۲۹۹۲۵	۱۰۳۴	۲۶۴۳۴۸	۴۶۳۱۰	۹۰۲	
فارس .....	۱۲۱۱۱۸	۱۱۴۸۳۸	۱۴۳۶۶	۳۲۰۵۰۸	۲۵۰۳۲۲	۲۳۸۸	
قزوین .....	۲۷۰۹۹	۲۸۶۰۶	۱۴۴۰	۱۳۱۷۵۷	۵۷۱۴۵	۱۸۹	
قم .....	۳۸۱۳۳	۲۷۲۴۴	۵۹۳	۹۴۹۹۱	۶۵۹۷۰	۳۵۶	
کردستان .....	۲۵۷۶۱	۱۸۲۳۲	۱۰۲۰	۱۹۱۹۱۶	۴۵۰۱۳	۵۴۳	
کرمان .....	۴۲۹۱۶	۵۱۴۷۸	۲۵۹۰	۱۹۸۶۸۱	۹۶۹۸۴	۹۰۹	
کرمانشاه .....	۳۴۲۷۸	۲۶۹۸۰	۱۰۴۱	۲۶۳۸۵۴	۶۲۲۹۹	۵۳۲	
کهگیلویه و بویراحمد .....	۸۰۰۱	۹۲۴۴	۳۳۹	۶۸۵۰۲	۱۷۵۸۴	۹۸	
گلستان .....	۳۰۸۶۶	۲۳۴۲۵	۹۹۴	۱۷۰۰۳۴	۵۵۲۸۵	۵۸۱	
گیلان .....	۵۶۰۹۹	۴۶۰۱۸	۲۲۱۹	۳۲۹۳۱۹	۱۰۴۳۳۶	۱۰۴۵	
لرستان .....	۲۴۶۳۹	۲۴۱۴۴	۱۸۰۵	۲۳۹۵۴۲	۵۰۵۸۸	۴۶۴	
مازندران .....	۷۶۲۴۲	۶۲۷۷۰	۳۸۰۵	۳۶۲۳۸۰	۱۴۲۸۱۷	۹۱۰	
مرکزی .....	۳۷۲۴۲	۳۵۶۵۷	۱۵۷۶	۱۵۶۶۱۷	۷۴۴۷۵	۷۸۱	
هرمزگان .....	۲۱۹۳۲	۲۸۰۴۸	۱۸۶۷	۱۲۰۹۳۱	۵۱۸۴۷	۶۹۲	
همدان .....	۳۳۸۷۵	۳۰۰۴۸	۱۴۸۳	۲۰۵۲۸۱	۶۵۴۰۶	۲۴۷	
یزد .....	۳۵۱۲۱	۲۹۱۳۵	۱۷۹۴	۴۳۴۴۳	۶۶۰۵۰	۸۷۸	



۲۳-۳- برآورد خانوارهای معمولی ساکن بر حسب در اختیار داشتن موتور سیکلت، خودروی سبک، رایانه و استفاده از اینترنت به تفکیک استان - ۱۳۸۵ (دنباله)

نام استان	کل خانوارها	موتورسیکلت (دنده‌ای و گازی)	خودروی سبک (سواری، وانت و ...)
نقاط شهری .....	۱۲۲۸۲۹۰۰	۲۶۳۷۷۳۳	۴۷۷۸۴۷۵
آذربایجان شرقی .....	۶۳۰۸۲۱	۸۶۴۶۸	۲۱۲۵۵۵
آذربایجان غربی .....	۴۱۹۲۰۷	۳۹۲۲۸	۱۶۲۵۹۲
اردبیل .....	۱۶۸۹۴۶	۱۴۶۹۲	۵۵۴۷۵
اصفهان .....	۱۰۱۹۵۳۴	۳۶۴۳۶۳	۴۲۹۱۰۲
ایلام .....	۶۹۴۵۳	۸۰۲۰	۲۵۳۱۹
بوشهر .....	۱۲۴۶۷۹	۶۶۹۳۱	۴۳۷۳۴
تهران .....	۳۴۱۴۳۲۵	۴۲۸۲۱۳	۱۵۱۸۲۹۷
چهارمحال و بختیاری .....	۱۰۴۵۸۰	۲۳۷۶۷	۲۸۲۴۳
خراسان جنوبی .....	۷۹۳۳۹	۳۲۹۴۱	۳۵۱۳۲
خراسان رضوی .....	۹۸۰۵۳۷	۲۶۴۴۳۳	۳۶۲۸۳۲
خراسان شمالی .....	۹۶۹۷۱	۲۹۸۶۵	۲۷۷۷۶
خوزستان .....	۶۰۶۶۴۷	۱۶۱۲۰۹	۲۱۱۰۳۳
زنجان .....	۱۴۱۲۵۴	۴۱۱۵۰	۴۹۱۲۱
سمنان .....	۱۱۷۷۸۴	۳۹۷۷۱	۴۶۸۰۴
سیستان و بلوچستان .....	۲۲۴۳۶۴	۴۵۸۹۷	۷۵۶۳۹
فارس .....	۶۳۶۰۶۴	۲۰۲۱۹۸	۲۶۳۸۸۶
قزوین .....	۲۰۱۴۵۹	۴۱۰۳۰	۶۸۴۱۸
قم .....	۲۴۵۷۹۹	۸۳۶۲۲	۷۲۷۱۵
کردستان .....	۲۰۷۹۹۴	۲۵۹۹۵	۶۰۶۰۱
کرمان .....	۳۶۱۱۶۴	۱۲۶۹۱۷	۱۷۳۵۴۰
کرمانشاه .....	۳۰۷۵۶۰	۲۱۹۲۶	۹۷۸۳۰
کهگیلویه و بویراحمد .....	۵۹۳۹۸	۹۰۴۷	۲۳۶۱۲
گلستان .....	۱۹۵۱۱۳	۴۹۴۱۲	۶۰۸۲۱
گیلان .....	۳۶۵۳۵۷	۶۳۵۵۴	۱۲۷۸۹۱
لرستان .....	۲۳۵۶۸۹	۲۷۸۸۸	۶۲۷۲۰
مازندران .....	۴۱۷۹۷۰	۶۷۹۷۶	۱۶۰۵۴۰
مرکزی .....	۲۴۷۹۳۷	۵۵۴۱۹	۸۶۴۴۲
هرمزگان .....	۱۴۵۴۰۶	۴۰۵۲۱	۵۰۷۰۰
همدان .....	۲۵۳۸۳۵	۴۸۴۲۶	۷۹۶۱۴
یزد .....	۲۰۳۷۱۳	۱۲۶۸۵۵	۹۵۴۹۲



۲۳-۳- برآورد خانوارهای معمولی ساکن بر حسب در اختیار داشتن موتور سیکلت، خودروی سبک، رایانه و استفاده از اینترنت  
به تفکیک استان - ۱۳۸۵ (دنباله)

نام استان	رایانه				جمع	اظهار نشده
	همراه با استفاده حداقل یکی از اعضای خانوار از اینترنت	بدون استفاده اعضای خانوار از اینترنت	هیچ کدام از وسایل و امکانات فوق	اظهار نشده		
نقاط شهری .....	۲۰۰۸۱۸۸	۱۵۵۶۹۳۴	۸۶۹۰۶	۴۶۲۹۵۲۲	۳۶۵۲۰۲۸	۳۹۷۶۹
آذربایجان شرقی .....	۸۶۶۴۷	۶۱۳۹۷	۳۲۹۲	۲۹۹۶۹۶	۱۵۱۳۳۶	۱۱۲۴
آذربایجان غربی .....	۴۶۵۹۷	۳۳۳۸۳	۴۷۴۴	۲۰۰۶۶۹	۸۴۷۲۴	۱۰۹۳
اردبیل .....	۱۹۲۵۷	۱۴۴۹۲	۶۲۷	۸۹۲۸۵	۳۴۳۷۶	۱۵۹
اصفهان .....	۱۷۴۰۲۱	۱۳۷۸۸۴	۴۶۰۴	۲۸۴۵۸۹	۳۱۶۵۰۹	۲۴۵۷
ایلام .....	۶۷۷۲	۵۸۰۶	۷۴۰	۳۳۸۸۹	۱۳۳۱۸	۴۳
بوشهر .....	۱۹۷۴۵	۱۷۲۰۴	۱۴۷۷	۲۸۲۵۳	۳۸۴۲۶	۳۴۳
تهران .....	۷۸۱۸۴۲	۵۶۴۲۱۸	۲۱۹۸۷	۱۲۱۵۷۱۱	۱۳۶۸۰۴۷	۲۲۵۲۷
چهارمحال و بختیاری .....	۱۳۲۳۱	۱۳۳۷۱	۵۱۳	۴۲۰۱۴	۲۷۱۱۵	۱۱۳
خراسان جنوبی .....	۱۰۱۰۱	۷۱۴۴	۱۳۱۵	۲۰۳۵۱	۱۸۵۶۰	۱۴۰
خراسان رضوی .....	۱۳۶۷۶۳	۱۰۹۴۷۶	۹۰۴۹	۳۵۱۳۵۱	۲۵۵۲۸۸	۱۹۶۹
خراسان شمالی .....	۱۱۹۸۵	۹۳۵۲	۷۴۷	۳۹۸۸۳	۲۲۰۸۴	۸۵
خوزستان .....	۸۴۴۰۵	۸۲۵۴۴	۵۴۶۶	۲۳۴۱۷۱	۱۷۲۴۱۵	۷۸۵
زنجان .....	۱۹۵۱۴	۱۳۹۱۶	۱۰۶۰	۵۲۶۱۷	۳۴۴۹۰	۱۰۴
سمنان .....	۱۹۵۳۰	۱۷۰۳۳	۱۵۱۳	۳۵۵۱۰	۳۸۰۷۶	۱۰۴
سیستان و بلوچستان .....	۱۴۴۸۱	۱۹۲۶۸	۹۰۹	۱۰۱۲۶۲	۳۴۶۵۸	۵۶۸
فارس .....	۱۰۷۱۷۷	۸۸۷۳۵	۱۲۲۵۴	۱۸۵۳۹۵	۲۰۸۱۶۶	۱۶۳۹
قزوین .....	۲۶۰۶۹	۲۵۳۲۳	۹۷۵	۸۵۵۸۸	۵۲۳۶۷	۱۳۳
قم .....	۳۷۹۱۲	۲۶۸۵۳	۵۶۹	۸۷۲۹۳	۶۵۳۳۴	۳۵۶
کردستان .....	۲۴۹۸۰	۱۵۴۵۲	۸۳۵	۱۱۰۵۴۱	۴۱۲۶۷	۴۶۷
کرمان .....	۴۰۲۵۹	۳۹۴۸۸	۱۹۴۰	۹۳۳۹۷	۸۱۶۸۷	۴۸۷
کرمانشاه .....	۳۲۹۱۲	۲۳۵۲۶	۸۴۹	۱۷۰۹۹۹	۵۷۲۸۷	۳۳۴
کهگیلویه و بویراحمد .....	۷۴۲۲	۷۴۸۳	۱۸۴	۲۴۵۱۷	۱۵۰۸۹	۵۶
گلستان .....	۲۷۶۹۸	۱۷۹۴۲	۵۵۴	۸۱۹۵۳	۴۶۱۹۴	۵۳۷
گیلان .....	۵۲۰۳۰	۳۶۷۶۶	۱۵۰۳	۱۵۸۲۴۶	۹۰۲۹۹	۷۸۵
لرستان .....	۲۳۸۳۰	۲۰۹۴۲	۱۴۱۷	۱۳۱۳۹۲	۴۶۱۸۹	۳۸۱
مازندران .....	۶۳۵۵۵	۴۳۹۹۳	۲۵۲۲	۱۷۰۸۱۰	۱۱۰۰۷۰	۶۹۵
مرکزی .....	۳۵۱۳۸	۳۲۱۹۵	۱۲۹۹	۹۹۸۲۰	۶۸۶۳۲	۷۲۵
هرمزگان .....	۱۸۷۳۰	۱۹۱۴۸	۱۱۹۹	۵۲۸۱۱	۳۹۰۷۷	۴۸۸
همدان .....	۳۲۴۸۳	۲۶۰۸۸	۱۱۸۳	۱۱۷۰۸۸	۵۹۷۵۴	۲۰۷
یزد .....	۳۳۱۰۱	۲۶۵۱۴	۱۵۷۷	۳۰۴۱۹	۶۱۱۹۲	۸۶۴



۲۳-۳- برآورد خانوارهای معمولی ساکن بر حسب در اختیار داشتن موتور سیکلت، خودروی سبک، رایانه و استفاده از اینترنت به تفکیک استان - ۱۳۸۵ (دنباله)

نام استان	کل خانوارها	موتورسیکلت (دنده‌ای و گازی)	خودروی سبک (سواری، وانت و ...)
نقاط روستایی .....	۵۰۴۸۱۷۲	۱۶۴۲۵۹۱	۹۵۱۹۲۱
آذربایجان شرقی .....	۲۷۵۱۸۱	۶۷۷۹۷	۴۸۵۶۶
آذربایجان غربی .....	۲۳۲۹۲۲	۳۲۲۲۹	۵۵۹۲۲
اردبیل .....	۱۱۰۵۵۸	۲۴۹۶۴	۱۹۹۳۰
اصفهان .....	۱۹۶۵۶۸	۸۴۳۵۸	۵۲۰۷۷
ایلام .....	۴۰۴۱۰	۶۵۲۹	۶۷۷۷
بوشهر .....	۵۸۸۳۵	۳۳۷۶۹	۱۴۱۹۰
تهران .....	۲۸۳۴۸۰	۵۰۶۴۹	۷۴۸۶۹
چهارمحال و بختیاری .....	۸۸۸۴۱	۱۷۲۲۵	۱۵۴۷۷
خراسان جنوبی .....	۷۸۲۲۵	۳۷۱۸۲	۱۲۷۹۱
خراسان رضوی .....	۴۳۸۷۳۷	۲۰۰۸۵۷	۵۵۸۷۳
خراسان شمالی .....	۱۰۰۴۸۴	۳۷۵۵۴	۷۶۸۲
خوزستان .....	۲۵۱۰۰۲	۸۹۰۲۱	۵۱۰۲۳
زنجان .....	۹۲۶۳۸	۴۵۹۷۱	۱۳۲۴۸
سمنان .....	۳۸۶۱۵	۱۸۳۴۲	۶۷۸۶
سیستان و بلوچستان .....	۲۴۱۷۹۱	۴۹۲۰۵	۲۶۵۵۹
فارس .....	۳۶۸۹۶۹	۱۷۰۷۷۱	۹۰۵۳۲
قزوین .....	۹۰۷۹۱	۳۳۱۳۲	۱۶۷۷۵
قم .....	۱۵۷۸۳	۶۶۱۰	۲۴۷۹
کردستان .....	۱۲۷۳۵۷	۳۱۰۳۳	۱۷۴۳۹
کرمان .....	۲۴۵۱۷۴	۱۰۳۵۰۸	۵۵۰۷۵
کرمانشاه .....	۱۳۵۳۲۵	۱۸۸۹۵	۲۴۳۸۲
کهگیلویه و بویراحمد .....	۶۴۸۲۷	۱۰۴۰۹	۱۰۷۰۶
گلستان .....	۱۸۲۸۰۹	۷۶۸۸۵	۲۸۷۷۴
گیلان .....	۳۰۰۶۹۰	۸۷۵۷۱	۴۸۶۸۱
لرستان .....	۱۴۵۲۰۳	۱۸۵۵۷	۱۸۸۰۶
مازندران .....	۳۵۷۷۲۹	۸۰۷۶۶	۹۰۹۰۱
مرکزی .....	۱۱۱۸۱۹	۴۲۲۳۹	۱۸۸۷۶
هرمزگان .....	۱۵۱۷۹۵	۶۷۵۲۵	۲۴۰۰۷
همدان .....	۱۷۱۵۴۰	۶۵۹۹۹	۲۶۹۴۹
یزد .....	۵۰۷۷۴	۳۳۰۳۷	۱۵۷۷۰



۲۳-۳- برآورد خانوارهای معمولی ساکن بر حسب در اختیار داشتن موتور سیکلت، خودروی سبک، رایانه و استفاده از اینترنت  
به تفکیک استان - ۱۳۸۵ (دنباله)

نام استان	رایانه				جمع	هیچ کدام از وسایل و امکانات فوق	اظهار نشده
	همراه با استفاده حداقل یکی از اعضای خانوار از اینترنت	بدون استفاده اعضای خانوار از اینترنت	اظهار نشده	هیچ کدام از وسایل و امکانات فوق			
نقاط روستایی .....	۹۴۲۰۷	۲۰۶۸۵۱	۱۵۰۲۷	۲۶۴۹۲۳۵	۵۸۴۳		
آذربایجان شرقی .....	۳۷۲۵	۷۱۴۷	۶۸۵	۱۶۶۴۱۳	۵۶۷		
آذربایجان غربی .....	۱۸۲۰	۵۲۵۷	۴۳۳	۱۴۸۲۹۰	۱۲۲		
اردبیل .....	۱۶۳۵	۳۲۱۱	۲۵۳	۶۸۴۰۷	۱۲۱		
اصفهان .....	۷۲۵۳	۱۰۸۵۴	۸۳۷	۷۷۳۳۱	۲۵۵		
ایلام .....	۴۴۴	۲۰۴۵	۶۵	۲۶۶۵۴	۴۰		
بوشهر .....	۲۵۲۶	۳۹۳۷	۳۴۶	۱۷۹۴۳	۷۷		
تهران .....	۱۱۷۷۶	۲۳۶۴۳	۱۳۷۱	۱۵۴۵۴۰	۸۶۸		
چهارمحال و بختیاری .....	۱۶۰۸	۵۶۴۴	۲۵۸	۵۶۳۱۵	۷۶		
خراسان جنوبی .....	۱۰۱۱	۱۵۵۰	۱۶۳	۳۴۳۴۹	۴۳		
خراسان رضوی .....	۵۰۶۶	۹۷۳۵	۹۶۶	۲۰۰۸۹۵	۵۹۵		
خراسان شمالی .....	۷۰۱	۱۸۴۰	۱۳۸	۵۷۲۹۹	۳۸		
خوزستان .....	۴۵۲۶	۱۲۷۸۸	۱۰۰۵	۱۲۴۳۴۸	۱۹۴		
زنجان .....	۶۳۰	۱۷۲۹	۱۴۳	۳۹۲۷۸	۳۷		
سمنان .....	۵۹۵	۱۳۹۲	۱۷۰	۱۶۶۰۱	۱۷		
سیستان و بلوچستان .....	۸۷۰	۱۰۶۵۷	۱۲۴	۱۶۳۰۸۶	۳۳۳		
فارس .....	۱۳۹۴۰	۲۶۱۰۲	۲۱۱۲	۱۳۵۱۱۳	۷۵۰		
قزوین .....	۱۰۳۰	۳۲۸۴	۴۶۵	۴۶۱۶۹	۵۵		
قم .....	۲۲۱	۳۹۱	۲۳	۷۶۹۸			
کردستان .....	۷۸۱	۲۷۸۰	۱۸۶	۸۱۳۷۵	۷۶		
کرمان .....	۲۶۵۷	۱۱۹۹۰	۶۵۰	۱۰۵۲۸۴	۴۲۱		
کرمانشاه .....	۱۳۶۵	۳۴۵۵	۱۹۱	۹۲۸۵۵	۱۹۸		
کهگیلویه و بویراحمد .....	۵۷۹	۱۷۶۱	۱۵۵	۴۳۹۸۵	۴۲		
گلستان .....	۳۱۶۸	۵۴۸۴	۴۴۰	۸۸۰۸۱	۴۴		
گیلان .....	۴۰۶۹	۹۲۵۳	۷۱۶	۱۷۱۰۷۴	۲۶۱		
لرستان .....	۸۰۸	۳۲۰۲	۳۸۸	۱۰۸۱۵۰	۸۳		
مازندران .....	۱۲۶۸۷	۱۸۷۷۷	۱۲۸۲	۱۹۱۵۷۰	۲۱۵		
مرکزی .....	۲۱۰۴	۳۴۶۲	۲۷۷	۵۶۷۹۷	۵۷		
هرمزگان .....	۳۲۰۲	۸۹۰۱	۶۶۷	۶۸۱۲۰	۲۰۴		
همدان .....	۱۳۹۲	۳۹۶۰	۳۰۰	۸۸۱۹۳	۴۰		
یزد .....	۲۰۱۹	۲۶۲۱	۲۱۶	۱۳۰۲۴	۱۴		



۲۴-۳- برآورد خانوارهای معمولی ساکن و گروهی بر حسب عمده‌ترین سوخت مصرفی برای ایجاد گرما به تفکیک

استان - ۱۳۸۵

نام استان	جمع	نفت سفید	گازوییل	گاز مایع	گاز طبیعی (شبکه عمومی)	برق	سوخت جامد (هیزم، زغال چوب و ...)	سایر سوخت‌ها	هیچ کدام	اظهار نشده
کل کشور .....	۱۷۴۶۳۹۶۰	۴۴۳۴۳۰۰	۱۵۶۹۳۷	۵۷۲۸۴۹	۱۱۳۶۰۶۴۳	۵۴۷۸۵۸	۲۶۰۳۴۰	۱۳۸۵۹	۷۸۶۹۵	۲۸۴۷۹
آذربایجان شرقی .....	۹۱۱۲۱۸	۱۵۸۲۶۶	۶۴۷۶	۱۷۰۷۵	۷۲۰۶۹۵	۱۶۵۷	۴۹۵۰	۵۴۴	.	۱۵۵۴
آذربایجان غربی .....	۶۵۵۲۴۴	۳۰۵۵۵۳	۱۲۸۹۴	۹۶۹۷	۳۲۱۷۶۳	۱۹۸۴	۲۴۴۱	۲۵۵	.	۶۵۷
اردبیل .....	۲۸۱۴۳۱	۹۵۷۸۶	۳۰۳۳	۳۲۴۰	۱۷۶۸۱۹	۳۶۶	۱۷۳۴	۲۵۸	.	۱۹۵
اصفهان .....	۱۲۲۳۶۷۷	۱۲۱۱۱۱	۲۹۸۵	۲۶۶۸۳	۱۰۶۵۲۴۵	۲۴۲۹	۲۴۹۴	۲۸۱	.	۲۴۴۸
ایلام .....	۱۱۰۵۱۴	۱۰۵۷۱۷	۲۰۵۰	۱۱۷۸	.	۱۳۶	۱۳۷۵	۲۸	.	۳۰
بوشهر .....	۱۸۸۷۵۸	۱۴۰۷۲۷	۴۱	۱۰۸۲۶	۳۵۱۱	۳۲۳۶۸	۱۰۰۶	۱۷۱	.	۱۰۸
تهران .....	۳۷۲۸۹۹۵	۲۴۱۳۵۰	۴۳۲۰۶	۱۱۹۳۰۴	۳۲۸۷۶۵۹	۱۵۴۱۷	۱۹۷۴	۲۳۳۱	.	۱۷۷۵۴
چهارمحال و بختیاری .....	۱۹۴۱۵۷	۴۳۹۱۶	۲۸۴	۶۸۹۹	۱۳۶۰۴۶	۱۵۳	۶۶۲۰	۱۱۸	.	۱۲۲
خراسان جنوبی .....	۱۵۹۲۵۰	۱۴۸۲۸۸	۳۸۹۷	۲۳۷۶	.	۱۳۰۵	۲۹۷۴	۱۹۴	۱۲۰	۹۶
خراسان رضوی .....	۱۴۲۶۱۶۰	۳۸۴۵۲۲	۸۵۸۶	۲۴۳۱۴	۹۹۵۷۲۷	۷۹۴۶	۳۰۳۸	۲۸۲	.	۱۷۴۴
خراسان شمالی .....	۱۹۸۶۱۹	۸۵۸۹۴	۲۵۷۵	۳۱۷۸	۱۰۵۵۶۹	۶۶۲	۴۳۱	۵۱	.	۲۵۹
خوزستان .....	۸۶۲۴۷۲	۱۲۷۴۶۲	۴۱۲	۹۰۱۲۵	۴۱۵۷۶۶	۲۰۷۴۲۵	۱۸۴۲۹	۱۵۹۷	.	۱۲۵۴
زنجان .....	۲۳۵۷۶۹	۸۲۲۶۸	۴۱۳۶	۲۰۸۲	۱۳۷۹۴۵	۷۵۶	۸۲۴۰	۱۴۳	.	۱۹۸
سمنان .....	۱۵۹۷۹۱	۲۴۷۰۱	۹۹۱	۲۲۹۵	۱۳۰۸۸۶	۵۱۱	۲۶۲	۵۷	.	۸۷
سیستان و بلوچستان ..	۴۶۸۱۸۱	۲۸۹۱۹۹	۱۵۰۱	۳۲۳۳۸	.	۶۶۰۸۹	۵۷۹۵۷	۱۳۵۵	۱۸۰۲۳	۱۷۲۰
فارس .....	۱۰۱۴۶۷۵	۳۹۵۵۷۲	۹۴۶	۵۴۰۶۴	۵۴۹۴۱۲	۵۳۶۴	۷۰۸۶	۶۶۲	.	۱۵۷۰
قزوین .....	۲۹۴۳۰۳	۶۳۳۹۱	۱۱۶۴۲	۲۴۳۸۱	۱۹۱۷۲۵	۵۹۳	۲۲۸۷	۱۰۹	.	۱۷۵
قم .....	۲۶۲۳۱۳	۹۳۹۶	۱۵۰	۷۳۰۹	۲۴۴۳۲۰	۴۴۲	۳۲۳	۴۶	.	۳۲۷
کردستان .....	۳۳۷۱۷۳	۱۴۵۰۲۱	۴۷۳۰	۵۱۷۹	۱۷۸۴۶۰	۱۵۰۱	۱۶۵۶	۲۲۴	.	۴۰۳
کرمان .....	۶۱۲۹۹۱	۲۸۲۷۸۹	۱۴۷۶	۲۶۸۸۴	۲۲۷۵۲۶	۳۸۴۰۴	۳۳۴۵۷	۱۶۶۸	.	۷۸۷
کرمانشاه .....	۴۴۴۱۶۵	۱۹۴۰۱۱	۶۱۵۵	۹۳۲۵	۲۳۱۹۰۶	۲۹۱	۱۹۶۶	۲۰۴	.	۳۰۷
کهگیلویه و بویراحمد .....	۱۲۵۷۷۸	۵۰۳۶۵	۷۸	۲۹۹۳	۵۸۶۱۹	۱۰۷۸	۱۲۴۹۰	۱۰۸	.	۴۷
گلستان .....	۳۷۹۳۴۴	۱۰۱۱۹۱	۶۹۲۵	۷۶۲۴	۲۵۹۶۴۹	۲۶۸	۲۸۸۶	۱۶۴	.	۶۳۶
گیلان .....	۶۶۹۲۰۴	۲۰۴۲۹۱	۱۴۰۴	۱۱۸۹۰	۴۳۴۰۷۵	۱۵۰۶	۱۴۸۳۳	۳۳۴	.	۸۷۰
لرستان .....	۳۸۲۷۹۸	۱۴۵۴۹۷	۱۳۳۷	۸۶۹۶	۲۱۵۶۹۱	۹۲۴	۱۰۲۷۱	۱۳۱	.	۲۵۲
مازندران .....	۷۸۳۱۶۱	۱۸۶۱۵۱	۲۲۶۸۲	۱۷۵۸۴	۵۳۷۴۱۸	۱۱۱۷	۱۷۲۵۷	۲۱۴	.	۷۳۹
مرکزی .....	۳۶۴۱۵۲	۷۹۵۹۳	۱۵۹۴	۸۹۳۶	۲۶۲۴۳۳	۵۱۴۳	۵۵۰۷	۱۸۳	.	۷۶۴
هرمزگان .....	۳۰۳۳۲۲	۴۱۰۴۶	۱۳۸	۱۸۵۴۰	.	۱۴۷۴۰۷	۳۱۷۱۲	۱۸۵۵	۶۰۵۵۲	۲۰۷۱
همدان .....	۴۲۷۶۵۸	۱۰۴۶۰۷	۲۲۶۵	۷۳۱۸	۳۰۷۶۸۰	۱۹۶۹	۳۳۳۵	۱۷۶	.	۳۰۶
یزد .....	۲۵۸۶۸۹	۷۶۶۱۸	۲۳۵۰	۱۰۵۱۶	۱۶۴۰۹۹	۲۶۴۷	۱۳۴۷	۱۱۴	.	۹۹۷



۲۴-۳- برآورد خانوارهای معمولی ساکن و گروهی بر حسب عمده‌ترین سوخت مصرفی برای ایجاد گرما به تفکیک

استان- ۱۳۸۵ (دنباله)

نام استان	جمع	نفت سفید	گازوییل	گاز مایع	گاز طبیعی (شبکه عمومی)	برق	سوخت جامد (هیزم، زغال چوب و ...)	سایر سوخت‌ها	هیچ کدام	اظهار نشده
نقاط شهری .....	۱۲۳۹۴۳۱۵	۱۳۰۱۲۴۳	۶۵۴۱۶	۳۸۱۳۵۴۸	۱۰۲۳۲۹۶۷	۳۰۹۴۸۲	۹۹۲۸	۶۶۳۰	۵۱۲۶۰	۳۳۸۴۱
آذربایجان شرقی .....	۶۳۵۴۷۵	۱۶۹۸۷	۱۱۸۹	۱۲۸۷۸	۶۰۱۲۸۱	۱۵۰۱	۸۷	۲۶۴	.	۱۲۸۷
آذربایجان غربی .....	۴۲۲۰۳۰	۹۴۷۳۳	۶۵۲۹	۷۹۷۷	۳۱۰۱۰۹	۱۹۱۳	۹۵	۴۹	.	۶۲۵
اردبیل .....	۱۷۰۶۹۳	۷۶۴۹	۱۶۸	۲۰۰۸	۱۶۰۳۲۵	۳۰۱	۳۴	۲۸	.	۱۷۰
اصفهان .....	۱۰۲۵۲۲۵	۲۸۹۷۶	۳۵۵	۲۰۳۴۱	۹۷۱۱۲۶	۱۴۳۹	۵۳۵	۱۹۰	.	۲۲۶۲
ایلام .....	۶۹۸۸۵	۶۶۹۲۰	۱۹۲۷	۸۹۱	.	۱۰۴	۱	۲۸	.	۱۴
بوشهر .....	۱۲۸۰۴۷	۹۱۲۹۰	۱۹	۸۶۲۹	۲۱۱۶	۲۵۴۱۲	۴۰۹	۹۱	.	۸۰
تهران .....	۳۴۴۲۱۲۷	۱۲۸۵۱۹	۳۳۸۵۴	۱۰۰۰۰۵	۳۱۴۸۵۳۰	۱۱۲۵۲	۹۰۱	۱۷۸۳	.	۱۷۲۸۵
چهارمحال و بختیاری ..	۱۰۵۱۴۴	۲۶۲۴	۴۶	۳۷۰۰	۹۸۵۲۹	۱۰۰	۳۱	۲۹	.	۸۴
خراسان جنوبی .....	۸۰۷۹۸	۷۴۸۲۰	۳۲۹۷	۱۹۸۹	.	۴۴۱	۱۷	۵۹	۹۷	۷۹
خراسان رضوی .....	۹۸۶۹۸۱	۶۹۱۰۳	۱۱۷۴	۱۴۰۰۵	۸۹۷۱۸۶	۳۶۷۳	۱۸۰	۸۹	.	۱۵۷۰
خراسان شمالی .....	۹۷۹۷۵	۵۲۷۳	۱۱۶	۱۷۸۹	۸۹۹۸۱	۵۴۶	۱۲	۲۹	.	۲۲۸
خوزستان .....	۶۱۱۰۶۷	۴۳۵۷۰	۱۳۲	۵۸۴۴۳	۳۸۵۴۱۱	۱۲۱۶۲۷	۴۲۴	۵۱۵	.	۹۴۵
زنجان .....	۱۴۲۸۴۰	۱۳۰۵۶	۲۲۱	۱۳۶۰	۱۲۷۷۳۱	۱۹۸	۷۹	۱۷	.	۱۷۹
سمنان .....	۱۲۰۷۶۰	۴۳۲۱	۱۲۳	۱۳۸۹	۱۱۴۵۵۰	۲۰۸	۳۷	۵۰	.	۸۳
سیستان و بلوچستان ..	۲۲۵۶۷۲	۱۶۶۶۹۹	۸۹۰	۱۸۲۵۹	.	۲۵۷۰۹	۲۷۲۴	۳۲۲	۱۰۲۵۰	۸۲۰
فارس .....	۶۴۳۳۸۳	۱۰۹۲۶۸	۲۹۵	۲۸۶۵۲	۴۹۹۸۴۹	۳۱۵۴	۳۶۳	۴۹۲	.	۱۳۰۹
قزوین .....	۲۰۳۱۹۷	۹۰۳۸	۱۶۵۶	۲۱۶۹۶	۱۷۰۲۱۸	۴۲۰	۲۴	۲۱	.	۱۲۴
قم .....	۲۴۶۳۷۸	۱۰۲۷	۲۱	۴۸۷۲	۲۳۹۷۷۷	۲۸۹	۴۹	۲۱	.	۳۲۱
کردستان .....	۲۰۹۳۷۱	۳۱۳۰۴	۱۹۰۶	۴۲۸۹	۱۶۹۹۷۳	۱۳۰۳	۴۱	۱۶۹	.	۳۸۶
کرمان .....	۳۶۶۷۸۸	۱۱۲۳۰۰	۴۱۳	۱۵۹۲۲	۲۱۹۳۴۰	۱۶۷۹۳	۹۳۲	۶۷۳	.	۴۱۶
کرمانشاه .....	۳۰۸۷۵۶	۷۸۴۵۲	۹۹۰	۷۳۴۴	۲۲۱۳۶۸	۱۹۳	۱۵	۱۳۲	.	۲۶۱
کهگیلویه و بویراحمد	۶۰۷۰۶	۶۸۵۹	۴۳	۲۰۸۲	۵۰۸۸۲	۷۲۷	۲۲	۵۴	.	۳۷
گلستان .....	۱۹۶۳۷۹	۷۶۲۹	۲۹۴	۲۵۱۵	۱۸۵۱۲۵	۱۴۷	۲۹	۴۸	.	۵۹۲
گیلان .....	۳۶۸۱۶۲	۱۱۵۶۹	۱۶۳	۴۳۶۷	۳۵۰۷۶۵	۳۳۶	۱۰۵	۱۴۱	.	۷۱۴
لرستان .....	۲۳۷۳۵۲	۲۷۴۵۷	۱۴۹	۶۱۷۸	۲۰۳۰۱۸	۲۸۳	۲۳	۳۵	.	۲۱۰
مازندران .....	۴۲۴۳۱۶	۲۵۵۱۲	۷۵۴۸	۸۸۸۲	۳۸۱۱۹۸	۲۹۰	۲۰۰	۷۱	.	۶۱۴
مرکزی .....	۲۵۱۷۹۵	۱۲۶۷۹	۱۲۸	۴۰۶۱	۲۳۲۴۲۹	۱۵۶۷	۱۴۰	۱۰۰	.	۶۹۲
هرمزگان .....	۱۴۹۸۳۹	۱۱۳۵۸	۳۶	۶۶۶۷	.	۸۶۶۲۰	۲۰۶۱	۹۸۸	۴۰۹۱۴	۱۱۹۵
همدان .....	۲۵۵۹۱۳	۴۸۷۸	۱۷۱	۳۵۴۳	۲۴۶۴۶۲	۴۰۰	۱۵۳	۳۶	.	۲۷۱
یزد .....	۲۰۷۲۶۳	۳۷۳۷۲	۱۵۶۰	۸۸۱۵	۱۵۵۶۹۰	۲۵۳۵	۲۰۷	۹۷	.	۹۸۷



۲۴-۳- برآورد خانوارهای معمولی ساکن و گروهی بر حسب عمده‌ترین سوخت مصرفی برای ایجاد گرما به تفکیک

استان - ۱۳۸۵ (دنباله)

نام استان	جمع	نفت سفید	گازوییل	گاز مایع	گاز طبیعی (شبکه عمومی)	برق	سوخت جامد (هیزم، زغال چوب و ...)	سایر سوخت‌ها	هیچ کدام	اظهار نشده
<b>نقاط روستایی</b>	<b>۵۰۶۹۶۴۵</b>	<b>۳۱۳۳۰۵۶</b>	<b>۹۱۵۲۱</b>	<b>۱۸۹۳۰۱</b>	<b>۱۱۲۷۶۷۶</b>	<b>۲۳۸۳۷۶</b>	<b>۲۵۰۴۱۲</b>	<b>۷۲۲۹</b>	<b>۲۷۴۳۵</b>	<b>۴۶۳۸</b>
آذربایجان شرقی .....	۲۷۵۷۴۳	۱۴۱۲۷۹	۵۲۸۷	۴۱۹۷	۱۱۹۴۱۴	۱۵۵	۴۸۶۴	۲۸۰	.	۲۶۷
آذربایجان غربی .....	۲۳۳۲۱۳	۲۱۰۸۲۰	۶۳۶۵	۱۷۲۰	۱۱۶۵۴	۷۱	۲۳۴۶	۲۰۶	.	۳۱
اردبیل .....	۱۱۰۷۳۸	۸۸۱۳۷	۲۸۶۵	۱۲۳۲	۱۶۴۹۴	۶۵	۱۷۰۰	۲۲۰	.	۲۶
اصفهان .....	۱۹۸۴۵۲	۹۲۱۳۵	۲۶۲۹	۶۳۴۲	۹۴۱۱۹	۹۹۰	۱۹۵۹	۹۲	.	۱۸۷
ایلام .....	۴۰۶۲۹	۳۸۷۹۷	۱۲۲	۲۸۸	.	۳۲	۱۳۷۴	.	.	۱۶
بوشهر .....	۶۰۷۱۱	۴۹۴۳۶	۲۲	۲۱۹۷	۱۳۹۵	۶۹۵۶	۵۹۷	۸۰	.	۲۷
تهران .....	۲۸۶۸۶۸	۱۱۲۸۳۲	۹۳۵۲	۱۹۲۹۹	۱۳۹۱۲۹	۴۱۶۶	۱۰۷۳	۵۴۸	.	۴۶۹
چهارمحال و بختیاری .....	۸۹۰۱۳	۴۱۲۹۲	۲۳۷	۳۱۹۹	۳۷۵۱۷	۵۲	۶۵۸۸	۹۰	.	۳۷
خراسان جنوبی .....	۷۸۴۵۲	۷۳۴۶۹	۶۰۰	۳۸۷	.	۸۶۴	۲۹۵۷	۱۳۵	۲۳	۱۷
خراسان رضوی .....	۴۳۹۱۷۹	۳۱۵۴۱۹	۷۴۱۲	۱۰۳۰۹	۹۸۵۴۱	۴۲۷۳	۲۸۵۸	۱۹۳	.	۱۷۴
خراسان شمالی .....	۱۰۰۶۴۵	۸۰۶۲۱	۲۴۵۹	۱۳۸۹	۱۵۵۸۸	۱۱۶	۴۱۹	۲۲	.	۳۰
خوزستان .....	۲۵۱۴۰۵	۸۳۸۹۲	۲۸۰	۳۱۶۸۲	۳۰۳۵۵	۸۵۷۹۸	۱۸۰۰۶	۱۰۸۲	.	۳۰۹
زنجان .....	۹۲۹۲۹	۶۹۲۱۲	۳۹۱۶	۷۲۲	۱۰۲۱۵	۵۵۸	۸۱۶۱	۱۲۶	.	۱۹
سمنان .....	۳۹۰۳۱	۲۰۳۸۱	۸۶۸	۹۰۶	۱۶۳۳۶	۳۰۳	۲۲۵	۷	.	۴
سیستان و بلوچستان .....	۲۴۲۵۰۹	۱۲۲۵۰۰	۶۱۱	۱۴۰۷۹	.	۴۰۳۸۰	۵۵۲۳۳	۱۰۳۳	۷۷۷۴	۹۰۰
فارس .....	۳۷۱۲۹۳	۲۸۶۳۰۳	۶۵۱	۲۵۴۱۲	۴۹۵۶۳	۲۲۱۰	۶۷۲۳	۱۷۰	.	۲۶۰
قزوین .....	۹۱۱۰۶	۵۴۳۵۴	۹۹۸۶	۲۶۸۵	۲۱۵۰۷	۱۷۳	۲۲۶۳	۸۸	.	۵۱
قم .....	۱۵۹۳۵	۸۳۶۹	۱۲۹	۲۴۳۷	۴۵۴۳	۱۵۳	۲۷۴	۲۵	.	۷
کردستان .....	۱۲۷۸۰۲	۱۱۳۷۱۷	۲۸۲۴	۸۹۰	۸۴۸۷	۱۹۷	۱۶۱۵	۵۵	.	۱۷
کرمان .....	۲۴۶۲۰۳	۱۷۰۴۸۹	۱۰۶۲	۱۰۹۶۳	۸۱۸۶	۲۱۶۱۱	۳۲۵۲۵	۹۹۶	.	۳۷۱
کرمانشاه .....	۱۳۵۴۰۹	۱۱۵۵۵۸	۵۱۶۵	۱۹۸۱	۱۰۵۳۷	۹۸	۱۹۵۱	۷۲	.	۴۶
کهگیلویه و بویراحمد .....	۶۵۰۷۳	۴۳۵۰۶	۳۴	۹۱۱	۷۷۳۷	۳۵۱	۱۲۴۶۸	۵۴	.	۱۱
گلستان .....	۱۸۲۹۶۵	۹۳۵۶۲	۶۶۳۱	۵۱۰۹	۷۴۵۲۴	۱۲۱	۲۸۵۸	۱۱۶	.	۴۴
گیلان .....	۳۰۱۰۴۲	۱۹۲۷۲۱	۱۲۴۱	۷۵۲۳	۸۳۳۱۱	۱۱۷۰	۱۴۷۲۸	۱۹۲	.	۱۵۶
لرستان .....	۱۴۵۴۴۵	۱۱۸۰۴۰	۱۱۸۸	۲۵۱۸	۱۲۶۷۳	۶۴۱	۱۰۲۴۸	۹۷	.	۴۲
مازندران .....	۳۵۸۸۴۵	۱۶۰۶۳۸	۱۵۱۳۴	۸۷۰۲	۱۵۶۲۲۰	۸۲۶	۱۷۰۵۷	۱۴۲	.	۱۲۵
مرکزی .....	۱۱۲۳۵۷	۶۶۹۱۴	۱۴۶۶	۴۸۷۴	۳۰۰۰۴	۳۵۷۷	۵۳۶۷	۸۳	.	۷۲
هرمزگان .....	۱۵۳۴۸۳	۲۹۶۸۹	۱۰۲	۱۱۸۷۳	.	۶۰۷۸۸	۲۹۶۵۱	۸۶۷	۱۹۶۳۸	۸۷۶
همدان .....	۱۷۱۷۴۵	۹۹۷۳۰	۲۰۹۴	۳۷۷۵	۶۱۲۱۸	۱۵۶۹	۳۱۸۲	۱۴۰	.	۳۵
یزد .....	۵۱۴۲۶	۳۹۲۴۶	۷۹۰	۱۷۰۲	۸۴۰۹	۱۱۲	۱۱۴۰	۱۷	.	۱۰

۲۵-۳- برآورد خانوارهای معمولی ساکن و گروهی بر حسب عمده‌ترین سوخت مصرفی برای پخت و پز به تفکیک استان- ۱۳۸۵

نام استان	جمع	نفت سفید	گاز مایع	گاز طبیعی (شبکه عمومی)	برق	سوخت جامد (هیزم، زغال چوب و ...)	سایر سوخت‌ها	اظهار نشده
کل کشور .....	۱۷۴۶۳۹۶۰	۵۹۷۰۴۰	۵۲۵۵۷۳۵	۱۱۳۸۶۹۱۴	۲۹۸۱۱۵	۱۱۶۹۶۴	۴۹۵۸	۷۲۵۳۵
آذربایجان شرقی .....	۹۱۱۲۱۸	۴۸۶۰۵	۱۳۵۹۹۴	۷۲۰۷۳۴	۱۴۲۸	۱۶۵۰	۳۱۵	۲۴۹۱
آذربایجان غربی .....	۶۵۵۲۴۴	۶۳۰۱۳	۲۶۳۳۲۲	۳۲۲۲۲۸	۲۲۰۹	۹۷۴	۷۹	۳۴۱۸
اردبیل .....	۲۸۱۴۳۱	۲۷۷۵۲	۷۵۶۸۴	۱۷۶۹۷۹	۲۲۷	۱۷۴	۴۵	۵۶۹
اصفهان .....	۱۲۲۳۶۷۷	۱۰۹۵۲	۱۴۲۳۱۷	۱۰۶۵۴۵۶	۷۱۲	۱۰۵۸	۳۰۰	۲۸۸۱
ایلام .....	۱۱۰۵۱۴	۴۹۲۲	۱۰۳۴۴۸	۰	۳۳	۱۳۲۳	۱۱	۷۷۸
بوشهر .....	۱۸۸۷۵۸	۱۳۶۱	۱۸۱۲۶۸	۴۰۱۴	۴۹۱	۳۷۲	۲۸	۱۲۲۵
تهران .....	۳۷۲۸۹۹۵	۲۶۶۶۳	۳۸۶۳۳۵	۳۲۹۱۱۹۳	۴۵۲۰	۶۵۱	۱۳۵۸	۱۸۲۷۵
چهارمحال و بختیاری ..	۱۹۴۱۵۷	۱۱۵۳۸	۳۹۳۰۸	۱۳۶۲۲۴	۱۱۵	۶۶۷۷	۴۶	۲۴۸
خراسان جنوبی .....	۱۵۹۲۵۰	۱۷۱۸۷	۱۳۶۱۲۵	۰	۸۸	۲۷۴۰	۱۵۱	۲۹۶۰
خراسان رضوی .....	۱۴۲۶۱۶۰	۵۲۹۱۱	۳۶۶۳۷۸	۹۹۸۲۱۲	۳۰۹۷	۹۳۲	۱۱۳	۴۵۱۶
خراسان شمالی .....	۱۹۸۶۱۹	۱۸۲۸۵	۷۲۴۴۸	۱۰۵۹۹۳	۵۱۹	۲۷۰	۸۳	۱۰۲۱
خوزستان .....	۸۶۲۴۷۲	۹۴۵۳	۳۹۹۳۶۵	۴۲۹۲۱۴	۳۳۱۳	۱۴۹۳۴	۹۲۲	۵۲۷۱
زنجان .....	۲۳۵۷۶۹	۱۳۶۹۴	۸۲۹۸۲	۱۳۸۰۷۶	۱۰۳	۳۷۱	۴۶	۴۹۶
سمنان .....	۱۵۹۷۹۱	۵۰۶۲	۲۳۳۳۰	۱۳۰۹۱۳	۱۸۷	۱۲۸	۰	۱۷۰
سیستان و بلوچستان ...	۴۶۸۱۸۱	۲۵۹۱۶	۴۱۰۵۰۵	۰	۱۴۲۶	۲۳۷۷۸	۲۴۸	۶۳۰۸
فارس .....	۱۰۱۴۶۷۵	۲۵۷۷۸	۴۲۶۱۰۶	۵۵۰۹۵۵	۱۹۶۰	۵۸۰۱	۳۵۸	۳۷۱۸
قزوین .....	۲۹۴۳۰۳	۶۸۹۸	۹۴۵۰۲	۱۹۱۹۲۷	۲۴۱	۲۷۵	۴۶	۴۱۳
قم .....	۲۶۲۳۱۳	۲۲۶۹	۱۵۱۳۹	۲۴۴۳۳۱	۸۳	۱۰۹	۴۱	۳۴۱
کردستان .....	۳۳۷۱۷۳	۲۰۴۰۳	۱۳۴۸۰۹	۱۷۸۵۰۷	۱۴۷۹	۳۴۶	۹۰	۱۵۳۹
کرمان .....	۶۱۲۹۹۱	۲۰۵۲۲	۳۴۶۴۷۰	۲۲۷۸۰۹	۶۹۴	۱۴۵۴۰	۹۶	۲۸۵۹
کرمانشاه .....	۴۴۴۱۶۵	۳۷۲۵۵	۱۷۱۵۴۴	۲۳۲۲۱۷	۸۶	۲۰۳۴	۳۷	۹۹۳
کهگیلویه و بویراحمد ...	۱۲۵۷۷۸	۶۰۹۳	۴۹۰۱۰	۵۸۹۴۲	۲۸۲	۱۰۹۳۰	۵۱	۴۷۰
گلستان .....	۳۷۹۳۴۴	۷۱۰۶	۱۱۰۲۱۰	۲۵۹۸۶۹	۸۵	۱۰۷۷	۴۱	۹۵۷
گیلان .....	۶۶۹۲۰۴	۳۲۸۲۱	۱۹۴۸۰۲	۴۳۴۳۸۲	۶۲۱	۴۸۲۶	۶۷	۱۶۸۴
لرستان .....	۳۸۲۷۹۸	۴۱۹۹۰	۱۱۶۹۲۴	۲۱۵۹۶۳	۲۰۲	۶۹۵۸	۸۸	۶۷۳
مازندران .....	۷۸۳۱۶۱	۱۱۴۷۱	۲۲۶۳۲۴	۵۳۷۷۳۵	۱۴۵	۵۴۵۰	۷۵	۱۹۶۰
مرکزی .....	۳۶۴۱۵۲	۱۶۰۶۶	۸۲۵۳۶	۲۶۲۶۵۵	۱۵۹۲	۲۹۳	۳۹	۹۷۲
هرمزگان .....	۳۰۳۳۲۲	۳۱۰۱	۲۸۸۲۵۷	۰	۸۲۶	۷۶۴۰	۱۴۴	۳۳۵۳
همدان .....	۴۲۷۶۵۸	۲۴۷۰۷	۹۳۷۷۳	۳۰۷۹۱۸	۱۴۹	۲۱۳	۳۶	۸۶۲
یزد .....	۲۵۸۶۸۹	۳۲۴۷	۸۶۵۱۹	۱۶۴۴۶۶	۲۹۰۳	۴۳۸	۴	۱۱۱۲



۲۵-۳- برآورد خانوارهای معمولی ساکن و گروهی بر حسب عمده‌ترین سوخت مصرفی برای پخت و پز به تفکیک استان- ۱۳۸۵  
(دنباله)

نام استان	جمع	نفت سفید	گاز مایع	گاز طبیعی (شبکه عمومی)	برق	سوخت جامد (هیزم، زغال چوب و ...)	سایر سوخت‌ها	اظهار نشده
نقاط شهری .....	۱۲۳۹۴۳۱۵	۱۲۰۰۸۸	۱۹۴۸۹۹۶	۱۰۲۴۹۰۳۵	۲۴۱۲۹	۲۴۷۳	۲۵۹۲	۴۷۰۰۲
آذربایجان شرقی .....	۶۳۵۴۷۵	۴۲۸۶	۲۷۳۰۷	۶۰۱۱۱۱	۱۳۶۸	۲۴	۱۰۹	۱۲۶۹
آذربایجان غربی .....	۴۲۲۰۳۰	۱۷۷۶۸	۹۰۴۰۵	۳۰۹۹۶۵	۲۱۴۲	۳۳	۱۴	۱۷۰۴
اردبیل .....	۱۷۰۶۹۳	۱۴۴۱	۸۵۶۲	۱۶۰۳۰۰	۱۸۶	۰	۲۷	۱۷۶
اصفهان .....	۱۰۲۵۲۲۵	۵۲۹۶	۴۵۶۲۶	۹۷۰۹۴۲	۶۳۶	۲۲۰	۱۸۰	۲۳۲۵
ایلام .....	۶۹۸۸۵	۱۸۷۶	۶۷۴۴۰	۰	۰	۵	۰	۵۶۵
بوشهر .....	۱۲۸۰۴۷	۵۲۸	۱۲۴۰۰۶	۲۴۴۲	۲۴۵	۲	۱۳	۸۱۲
تهران .....	۳۴۴۲۱۲۷	۱۵۸۶۴	۲۵۱۴۲۴	۳۱۵۱۸۳۸	۴۱۸۸	۴۱۴	۱۰۰۸	۱۷۳۹۱
چهارمحال و بختیاری ..	۱۰۵۱۴۴	۶۰۹	۵۷۷۶	۹۸۵۶۲	۸۲	۰	۰	۱۱۵
خراسان جنوبی .....	۸۰۷۹۸	۲۰۷۱	۷۶۸۱۹	۰	۶۹	۱۲	۱۲	۱۸۱۴
خراسان رضوی .....	۹۸۶۹۸۱	۷۳۸۶	۷۷۲۴۰	۸۹۷۴۰۲	۲۷۴۰	۹۰	۴۳	۲۰۸۱
خراسان شمالی .....	۹۷۹۷۵	۶۸۹	۶۴۶۱	۹۰۰۵۱	۴۶۲	۲۱	۴۶	۲۴۵
خوزستان .....	۶۱۱۰۶۷	۳۱۷۲	۲۰۴۸۹۹	۳۹۶۸۸۸	۲۱۱۱	۱۶۰	۵۸۲	۳۲۵۴
زنجان .....	۱۴۲۸۴۰	۶۰۴	۱۴۳۰۶	۱۲۷۶۹۲	۴۲	۱۸	۱۴	۱۶۳
سمنان .....	۱۲۰۷۶۰	۷۲۲	۵۲۲۵	۱۱۴۵۳۴	۱۷۱	۳۷	۰	۷۱
سیستان و بلوچستان ...	۲۲۵۶۷۲	۵۹۶۰	۲۱۴۲۱۷	۰	۷۴۲	۵۰۱	۲۵	۴۲۲۷
فارس .....	۶۴۳۳۸۳	۱۰۰۷۱	۱۲۹۴۱۷	۵۰۰۲۶۲	۱۳۹۰	۲۵۲	۲۳۲	۱۷۵۹
قزوین .....	۲۰۳۱۹۷	۱۰۴۱	۳۱۴۳۵	۱۷۰۲۹۶	۲۱۲	۱۷	۲۱	۱۷۴
قم .....	۲۴۶۳۷۸	۶۴۰	۵۵۳۵	۲۳۹۷۷۵	۷۰	۴۵	۲۱	۲۹۲
کردستان .....	۲۰۹۳۷۱	۳۳۸۵	۳۴۰۳۱	۱۶۹۸۴۵	۱۳۸۵	۰	۵۴	۶۷۱
کرمان .....	۳۶۶۷۸۸	۶۵۳۸	۱۳۸۹۶۰	۲۱۹۴۸۳	۲۲۵	۲۷۱	۴۲	۱۲۶۹
کرمانشاه .....	۳۰۸۷۵۶	۱۲۱۸۰	۷۴۶۰۶	۲۲۱۵۲۸	۵۰	۴	۰	۳۸۷
کهگیلویه و بویراحمد ...	۶۰۷۰۶	۸۵۴	۸۴۲۱	۵۱۰۹۱	۲۲۹	۱۳	۲۱	۷۶
گلستان .....	۱۹۶۳۷۹	۸۳۸	۹۷۶۶	۱۸۵۰۸۷	۶۶	۹	۷	۶۰۵
گیلان .....	۳۶۸۱۶۲	۲۹۷۱	۱۳۴۸۳	۳۵۰۷۸۸	۱۷۷	۲۳	۱۷	۷۰۳
لرستان .....	۲۳۷۳۵۲	۶۶۱۹	۲۷۱۷۴	۲۰۳۱۱۱	۱۲۹	۰	۱۹	۳۰۰
مازندران .....	۴۲۴۳۱۶	۹۱۸	۴۱۳۱۴	۳۸۱۲۴۵	۶۳	۳۵	۶	۷۳۵
مرکزی .....	۲۵۱۷۹۵	۱۶۷۱	۱۵۶۹۸	۲۳۲۲۶۰	۱۴۹۱	۳۸	۲۸	۶۰۹
هرمزگان .....	۱۴۹۸۳۹	۲۳۶	۱۴۷۰۸۶	۰	۵۰۵	۸۶	۲۱	۱۹۰۴
همدان .....	۲۵۵۹۱۳	۲۱۱۳	۶۷۵۵	۲۴۶۵۶۹	۶۶	۸۳	۲۹	۲۹۷
یزد .....	۲۰۷۲۶۳	۱۷۴۱	۴۵۶۰۲	۱۵۵۹۶۶	۲۸۸۴	۶۰	۲	۱۰۰۹



۲۵-۳- برآورد خانوارهای معمولی ساکن و گروهی بر حسب عمده‌ترین سوخت مصرفی برای پخت و پز به تفکیک استان- ۱۳۸۵

(دنباله)

نام استان	جمع	نفت سفید	گاز مایع	گاز طبیعی (شبکه عمومی)	برق	سوخت جامد (هیزم، زغال چوب و ...)	سایر سوخت‌ها	اظهار نشده
نقاط روستایی ..	۵۰۶۹۶۴۵	۴۷۶۹۵۲	۳۳۰۶۷۳۹	۱۱۳۷۸۷۹	۵۶۸۶	۱۱۴۴۹۰	۲۳۶۶	۲۵۵۳۳
آذربایجان شرقی .....	۲۷۵۷۴۳	۴۴۳۱۸	۱۰۸۶۸۸	۱۱۹۶۲۳	۶۰	۱۶۲۶	۲۰۶	۱۲۲۲
آذربایجان غربی .....	۲۳۳۲۱۳	۴۵۲۴۵	۱۷۲۹۱۷	۱۲۲۶۳	۶۷	۹۴۲	۶۶	۱۷۱۴
اردبیل .....	۱۱۰۷۳۸	۲۶۳۱۱	۶۷۱۲۲	۱۶۶۷۹	۴۱	۱۷۴	۱۸	۳۹۴
اصفهان .....	۱۹۸۴۵۲	۵۶۵۷	۹۶۶۹۱	۹۴۵۱۴	۷۶	۸۳۸	۱۲۰	۵۵۷
ایلام .....	۴۰۶۲۹	۳۰۴۶	۳۶۰۰۸	۰	۳۳	۱۳۱۸	۱۱	۲۱۴
بوشهر .....	۶۰۷۱۱	۸۳۳	۵۷۲۶۲	۱۵۷۲	۲۴۶	۳۷۰	۱۵	۴۱۳
تهران .....	۲۸۶۸۶۸	۱۰۷۹۹	۱۳۴۹۱۱	۱۳۹۳۵۵	۳۳۲	۲۳۷	۳۵۰	۸۸۴
چهارمحال و بختیاری ..	۸۹۰۱۳	۱۰۹۲۹	۳۳۵۳۲	۳۷۶۶۲	۳۳	۶۶۷۷	۴۶	۱۳۳
خراسان جنوبی .....	۷۸۴۵۲	۱۵۱۱۶	۵۹۳۰۵	۰	۱۸	۲۷۲۸	۱۳۹	۱۱۴۶
خراسان رضوی .....	۴۳۹۱۷۹	۴۵۵۲۵	۲۸۹۱۳۹	۱۰۰۸۱۱	۳۵۸	۸۴۲	۷۰	۲۴۳۵
خراسان شمالی .....	۱۰۰۶۴۵	۱۷۵۹۷	۶۵۹۸۷	۱۵۹۴۲	۵۸	۲۴۹	۳۶	۷۷۶
خوزستان .....	۲۵۱۴۰۵	۶۲۸۱	۱۹۴۴۶۶	۳۲۳۲۶	۱۲۰۲	۱۴۷۷۴	۳۳۹	۲۰۱۷
زنجان .....	۹۲۹۲۹	۱۳۰۸۹	۶۸۶۷۶	۱۰۳۸۴	۶۱	۳۵۳	۳۳	۳۳۳
سمنان .....	۳۹۰۳۱	۴۳۴۰	۱۸۱۰۵	۱۶۳۷۹	۱۶	۹۱	۰	۹۸
سیستان و بلوچستان ...	۲۴۲۵۰۹	۱۹۹۵۵	۱۹۶۲۸۸	۰	۶۸۴	۲۳۲۷۷	۲۲۳	۲۰۸۲
فارس .....	۳۷۱۲۹۳	۱۵۷۰۶	۲۹۶۶۹۰	۵۰۶۹۳	۵۷۰	۵۵۴۸	۱۲۶	۱۹۵۹
قزوین .....	۹۱۱۰۶	۵۸۵۷	۶۳۰۶۷	۲۱۶۳۱	۲۸	۲۵۸	۲۶	۲۳۹
قم .....	۱۵۹۳۵	۱۶۲۹	۹۶۰۵	۴۵۵۶	۱۳	۶۴	۲۰	۴۹
کردستان .....	۱۲۷۸۰۲	۱۷۰۱۹	۱۰۰۷۷۸	۸۶۶۲	۹۳	۳۴۶	۳۶	۸۶۸
کرمان .....	۲۴۶۲۰۳	۱۳۹۸۴	۲۰۷۵۱۰	۸۳۲۶	۴۶۹	۱۴۲۷۰	۵۴	۱۵۹۰
کرمانشاه .....	۱۳۵۴۰۹	۲۵۰۷۴	۹۶۹۳۸	۱۰۶۸۹	۳۶	۲۰۳۰	۳۷	۶۰۶
کهگیلویه و بویراحمد ...	۶۵۰۷۳	۵۲۳۹	۴۰۵۸۸	۷۸۵۱	۵۳	۱۰۹۱۸	۳۱	۳۹۳
گلستان .....	۱۸۲۹۶۵	۶۲۶۸	۱۰۰۴۴۴	۷۴۷۸۲	۱۸	۱۰۶۸	۳۴	۳۵۲
گیلان .....	۳۰۱۰۴۲	۲۹۸۵۱	۱۸۱۳۱۹	۸۳۵۹۴	۴۴۴	۴۸۰۳	۵۰	۹۸۲
لرستان .....	۱۴۵۴۴۵	۳۵۳۷۱	۸۹۷۵۰	۱۲۸۵۳	۷۲	۶۹۵۸	۶۹	۳۷۳
مازندران .....	۳۵۸۸۴۵	۱۰۵۵۴	۱۸۵۰۱۰	۱۵۶۴۸۹	۸۲	۵۴۱۵	۷۰	۱۲۲۵
مرکزی .....	۱۱۲۳۵۷	۱۴۳۹۵	۶۶۸۳۸	۳۰۳۹۵	۱۰۱	۲۵۵	۱۱	۳۶۳
هرمزگان .....	۱۵۳۴۸۳	۲۸۶۵	۱۴۱۱۷۱	۰	۳۲۱	۷۵۵۴	۱۲۳	۱۴۴۹
همدان .....	۱۷۱۷۴۵	۲۲۵۹۴	۸۷۰۱۸	۶۱۳۴۸	۸۳	۱۳۰	۶	۵۶۵
یزد .....	۵۱۴۲۶	۱۵۰۶	۴۰۹۱۷	۸۴۹۹	۱۹	۳۷۸	۲	۱۰۴

۲۶-۳- برآورد خانوارهای معمولی ساکن و گروهی بر حسب عمده‌ترین سوخت مصرفی برای تهیه آب گرم به تفکیک استان -

۱۳۸۵

نام استان	جمع	نفت سفید	گازوییل	گاز مایع	گاز طبیعی (شبکه عمومی)	برق	سوخت جامد (هیزم، زغال چوب و ...)	سایر سوخت‌ها	اظهار نشده
کل کشور .....	۱۷۴۶۳۹۶۰	۲۷۴۳۵۲۶	۲۰۳۹۳۵	۱۸۸۸۱۹۹	۱۱۳۷۱۴۷۸	۷۹۵۶۷۱	۳۷۳۳۹۹	۳۴۸۴۸	۵۲۹۰۴
آذربایجان شرقی .....	۹۱۱۲۱۸	۱۴۱۳۴۵	۶۶۷۶	۳۲۹۴۳	۷۱۹۹۹۱	۱۰۹۳	۶۷۵۶	۷۳۷	۱۶۷۷
آذربایجان غربی .....	۶۵۵۲۴۴	۲۸۲۹۸۰	۱۱۴۲۳	۳۲۲۴۴	۳۲۱۳۳۴	۱۸۳۵	۴۰۸۹	۵۹۰	۷۴۸
اردبیل .....	۲۸۱۴۳۱	۷۴۳۲۷	۲۴۰۷	۲۲۶۱۴	۱۷۶۸۴۷	۳۱۹	۴۱۷۷	۵۰۲	۲۳۹
اصفهان .....	۱۲۲۳۶۷۷	۷۰۰۳۸	۱۸۶۵	۷۷۷۰۹	۱۰۶۵۷۲۷	۲۹۶۱	۱۹۷۳	۵۱۹	۲۸۸۵
ایلام .....	۱۱۰۵۱۴	۳۴۰۳۱	۱۶۴۱	۶۸۶۴۸	۰	۲۷۵۰	۲۵۹۷	۶۴	۷۸۲
بوشهر .....	۱۸۸۷۵۸	۱۳۱۳۳	۴۲	۲۳۵۹۸	۳۶۹۳	۱۴۴۷۰۶	۲۱۸۰	۴۳۱	۹۷۵
تهران .....	۳۷۲۸۹۹۵	۹۶۷۷۹	۳۷۶۹۰	۲۵۸۹۲۱	۳۲۸۹۲۱۲	۲۳۱۷۸	۱۲۷۷	۲۴۴۴	۱۹۴۹۳
چهارمحال و بختیاری ..	۱۹۴۱۵۷	۲۷۵۷۱	۲۱۹	۲۰۶۷۳	۱۳۶۲۱۲	۱۱۰	۹۰۳۹	۱۳۲	۲۰۰
خراسان جنوبی .....	۱۵۹۲۵۰	۹۹۸۱۹	۴۹۰۵	۴۵۱۷۶	۰	۶۲۸	۴۸۸۱	۲۵۱۳	۱۳۲۸
خراسان رضوی .....	۱۴۲۶۱۶۰	۲۸۹۲۸۷	۸۵۶۶	۱۱۱۵۱۳	۹۹۷۴۶۹	۲۹۲۹	۱۲۵۷۸	۱۵۲۰	۲۲۹۸
خراسان شمالی .....	۱۹۸۶۱۹	۶۱۴۰۴	۱۳۵۴	۱۸۱۷۲	۱۰۵۸۴۴	۷۴۲	۱۰۰۲۴	۷۶۰	۳۲۰
خوزستان .....	۸۶۲۴۷۲	۶۸۹۹۶	۴۹۲	۱۲۴۸۹۴	۴۲۰۳۱۷	۲۲۲۰۸۱	۲۱۹۴۰	۲۰۰۰	۱۷۵۱
زنجان .....	۲۳۵۷۶۹	۶۵۵۸۶	۳۱۹۴	۲۲۵۴۹	۱۳۸۰۱۴	۳۶۱	۵۶۰۴	۱۸۲	۲۷۹
سمنان .....	۱۵۹۷۹۱	۲۰۱۰۱	۸۸۰	۶۸۴۲	۱۳۰۹۵۳	۳۶۲	۳۶۶	۷۸	۲۰۹
سیستان و بلوچستان ...	۴۶۸۱۸۱	۱۳۹۲۳۷	۱۶۱۸	۱۶۱۷۴۳	۰	۸۵۶۷۹	۶۹۷۶۱	۵۶۲۴	۴۵۱۸
فارس .....	۱۰۱۴۶۷۵	۱۷۳۲۲۲	۲۵۹۵	۲۱۶۱۶۴	۵۵۱۲۰۵	۴۲۹۹۳	۲۴۱۵۴	۱۸۱۷	۲۵۲۵
قزوین .....	۲۹۴۳۰۳	۴۹۲۹۳	۶۱۳۰	۴۳۷۴۸	۱۹۱۷۸۵	۶۲۷	۲۳۰۱	۱۵۰	۲۷۱
قم .....	۲۶۲۳۱۳	۶۴۳۵	۱۲۰	۱۰۳۴۱	۲۴۴۳۵۳	۲۸۸	۲۶۴	۹۶	۴۱۵
کردستان .....	۳۳۷۱۷۳	۱۲۴۳۹۶	۴۹۶۴	۲۶۴۱۵	۱۷۸۳۰۸	۱۸۲۰	۵۹۷	۱۳۷	۵۳۵
کرمان .....	۶۱۲۹۹۱	۱۶۹۳۳۴	۲۲۷۶	۸۵۹۱۲	۲۲۷۶۸۰	۴۴۳۸۲	۷۳۷۰۱	۷۷۳۸	۱۹۶۷
کرمانشاه .....	۴۴۴۱۶۵	۱۳۲۹۶۴	۳۶۴۳	۷۰۷۷۵	۲۳۲۰۳۲	۲۱۴	۳۸۱۸	۳۷۰	۳۴۹
کهگیلویه و بویراحمد ...	۱۲۵۷۷۸	۲۹۰۳۷	۱۱۵	۱۶۹۶۱	۵۸۸۴۳	۲۹۶۵	۱۷۵۳۷	۲۱۲	۱۰۸
گلستان .....	۳۷۹۳۴۴	۵۹۷۷۴	۳۶۹۷	۴۹۷۴۳	۲۵۹۸۷۹	۴۰۹	۴۵۲۳	۵۷۸	۷۴۱
گیلان .....	۶۶۹۲۰۴	۱۲۴۹۰۴	۱۲۳۵	۷۹۴۲۹	۴۳۶۹۴	۹۵۰۳	۱۸۴۳۹	۸۱۰	۱۱۹۰
لرستان .....	۳۸۲۷۹۸	۱۱۴۱۰۹	۱۳۰۱	۳۷۴۳۷	۲۱۶۰۳۲	۶۷۴	۱۲۶۷۹	۱۶۷	۳۹۹
مازندران .....	۷۸۳۱۶۱	۸۲۸۵۴	۸۹۷۶۶	۵۲۴۴۲	۵۳۶۳۷۰	۱۸۱۶	۱۸۱۵۹	۵۳۰	۱۲۲۳
مرکزی .....	۳۶۴۱۵۲	۵۷۰۳۳	۱۱۶۷	۳۸۴۵۸	۲۶۲۹۳۵	۱۸۵۸	۱۷۱۹	۱۷۵	۸۰۸
هرمزگان .....	۳۰۳۳۲۲	۱۳۵۱۰	۳۴۲	۵۴۵۶۲	۰	۱۹۴۴۰۹	۳۵۰۰۵	۲۹۸۳	۲۵۱۱
همدان .....	۴۲۷۶۵۸	۸۱۰۲۹	۱۴۲۵	۳۳۸۷۷	۳۰۷۷۵۱	۷۶۴	۱۷۹۵	۳۳۵	۶۸۲
یزد .....	۲۵۸۶۸۹	۴۰۹۹۷	۲۱۸۶	۴۳۶۹۶	۱۶۴۹۹۸	۳۲۱۴	۱۴۶۶	۶۵۳	۱۴۷۷



۲۶-۳- برآورد خانوارهای معمولی ساکن و گروهی بر حسب عمده‌ترین سوخت مصرفی برای تهیه آب گرم به تفکیک استان -

۱۳۸۵ (دنباله)

نام استان	جمع	نفت سفید	گازوییل	گاز مایع	گاز طبیعی (شبکه عمومی)	برق	سوخت جامد (هیزم، زغال چوب و ...)	سایر سوخت‌ها	اظهار نشده
نقاط شهری .....	۱۲۳۹۴۳۱۵	۵۶۱۱۶۰	۶۷۴۲۰	۹۷۷۷۷۹	۱۰۲۴۲۲۳۰	۴۷۴۴۰۳	۱۵۱۷۷	۱۱۹۳۷	۴۴۲۰۹
آذربایجان شرقی .....	۶۳۵۴۷۵	۱۱۳۸۸	۱۴۷۶	۱۸۴۹۶	۶۰۱۵۸۵	۹۲۲	۶۸	۲۰۰	۱۳۳۹
آذربایجان غربی .....	۴۲۲۰۳۰	۷۹۲۶۷	۶۳۴۳	۲۴۲۹۱	۳۰۹۵۲۳	۱۶۸۳	۱۲۶	۸۸	۷۱۰
اردبیل .....	۱۷۰۶۹۳	۵۹۳۵	۱۷۹	۳۷۶۶	۱۶۰۳۱۱	۱۶۱	۶۸	۵۷	۲۱۴
اصفهان .....	۱۰۲۵۲۲۵	۱۵۱۴۰	۲۹۵	۳۴۴۵۸	۹۷۱۲۰۷	۹۲۶	۳۸۶	۲۸۴	۲۵۳۰
ایلام .....	۶۹۸۸۵	۱۰۷۷۱	۱۴۴۱	۵۵۰۰۸	۰	۱۹۴۵	۳۲	۱۹	۶۶۹
بوشهر .....	۱۲۸۰۴۷	۶۵۱۳	۱۶	۱۷۲۶۷	۲۴۳۶	۱۰۰۶۲۰	۳۲۸	۲۲۶	۶۴۲
تهران .....	۳۴۴۲۱۲۷	۳۷۲۹۹	۲۸۱۴۹	۱۹۳۶۷۱	۳۱۴۹۸۶۷	۱۲۰۷۵	۶۳۱	۱۸۲۹	۱۸۶۰۵
چهارمحال و بختیاری ..	۱۰۵۱۴۴	۱۴۶۶	۳۹	۴۸۲۹	۹۸۵۷۳	۵۲	۳۱	۱۶	۱۳۹
خراسان جنوبی .....	۸۰۷۹۸	۳۷۶۴۱	۳۴۳۱	۳۶۱۲۵	۰	۴۱۸	۸۴	۱۸۶۲	۱۲۳۶
خراسان رضوی .....	۹۸۶۹۸۱	۴۴۶۴۴	۹۷۷	۳۸۴۷۳	۸۹۷۸۹۷	۲۳۸۲	۳۹۷	۴۵۶	۱۷۵۵
خراسان شمالی .....	۹۷۹۷۵	۳۴۸۳	۹۳	۳۴۱۷	۹۰۱۰۷	۳۸۹	۱۷۵	۳۴	۲۷۷
خوزستان .....	۶۱۱۰۶۷	۱۸۲۱۹	۱۹۴	۷۵۹۸۵	۳۹۰۳۲۷	۱۲۳۹۱۱	۳۳۳	۸۰۹	۱۲۸۹
زنجان .....	۱۴۲۸۴۰	۴۲۷۲	۱۷۹	۱۰۳۰۹	۱۲۷۷۱۷	۵۰	۵۲	۴۱	۲۲۱
سمنان .....	۱۲۰۷۶۰	۲۵۹۵	۷۷	۳۱۶۲	۱۱۴۵۹۹	۱۶۵	۳۷	۲۴	۱۰۱
سیستان و بلوچستان ...	۲۲۵۶۷۲	۵۳۴۹۴	۹۰۷	۱۱۶۹۸۷	۰	۴۵۸۸۷	۳۷۶۶	۱۳۵۴	۳۲۷۶
فارس .....	۶۴۳۳۸۳	۴۰۰۷۷	۲۹۴	۷۷۰۰۷	۵۰۰۵۶۸	۲۱۷۲۲	۱۲۱۶	۶۹۳	۱۸۰۵
قزوین .....	۲۰۳۱۹۷	۴۷۴۹	۵۱۰	۲۷۱۸۸	۱۷۰۲۱۳	۲۳۲	۱۷	۷۲	۲۱۷
قم .....	۲۴۶۳۷۸	۷۹۲	۲۱	۵۲۲۷	۲۳۹۷۹۷	۷۰	۲۹	۶۴	۳۷۸
کردستان .....	۲۰۹۳۷۱	۱۶۰۸۶	۱۹۳۹	۲۰۰۱۵	۱۶۹۸۱۶	۸۹۰	۲۴	۱۱۶	۴۸۶
کرمان .....	۳۶۶۷۸۸	۶۲۵۴۲	۵۸۱	۴۶۶۴۵	۲۱۹۳۶۱	۳۰۲۳۳	۴۳۴۴	۱۸۳۸	۱۲۴۴
کرمانشاه .....	۳۰۸۷۵۶	۳۶۵۷۷	۱۰۸۱	۴۹۱۰۷	۲۲۱۴۲۵	۹۶	۱۴	۱۷۹	۲۷۷
کهگیلویه و بویراحمد ...	۶۰۷۰۶	۳۱۰۵	۴۹	۴۸۶۰	۵۱۰۳۱	۱۳۹۹	۱۱۸	۵۷	۸۶
گلستان .....	۱۹۶۳۷۹	۳۶۲۷	۲۰۵	۶۴۶۴	۱۸۵۱۱۹	۱۶۰	۱۰۴	۶۴	۶۳۷
گیلان .....	۳۶۸۱۶۲	۶۰۳۳	۱۳۱	۹۷۲۹	۳۵۰۷۵۳	۳۶۳	۱۳۳	۱۴۷	۸۷۳
لرستان .....	۲۳۷۳۵۲	۱۶۰۱۵	۱۳۲	۱۷۵۰۰	۲۰۳۲۱۴	۱۱۷	۷	۳۵	۳۳۳
مازندران .....	۴۲۴۳۱۶	۱۱۱۵۷	۱۶۹۷۷	۱۳۷۹۸	۳۸۱۰۳۰	۲۴۳	۲۰۹	۵۲	۸۵۰
مرکزی .....	۲۵۱۷۹۵	۴۰۹۸	۶۳	۱۳۱۲۵	۲۳۲۷۱۸	۹۳۳	۶۴	۶۷	۷۲۷
هرمزگان .....	۱۴۹۸۳۹	۳۱۰۰	۵۷	۱۸۸۱۱	۰	۱۲۳۵۳۲	۲۱۷۳	۶۹۴	۱۴۷۱
همدان .....	۲۵۵۹۱۳	۳۷۱۰	۱۲۳	۴۸۳۳	۲۴۶۵۱۸	۱۱۵	۷۳	۱۱۰	۴۳۱
یزد .....	۲۰۷۲۶۳	۱۷۳۶۷	۱۴۶۳	۲۷۲۲۵	۱۵۶۵۲۰	۲۷۱۰	۱۳۷	۴۵۰	۱۳۹۱





۲۶-۳- برآورد خانوارهای معمولی ساکن و گروهی بر حسب عمده‌ترین سوخت مصرفی برای تهیه آب گرم به تفکیک استان - ۱۳۸۵ (دنباله)

نام استان	جمع	نفت سفید	گازوییل	گاز مایع	گاز طبیعی (شبکه عمومی)	برق	سوخت جامد (هیزم، زغال چوب و ...)	سایر سوخت‌ها	اظهار نشده
نقاط روستایی ...	۵۰۶۹۶۴۵	۲۱۸۲۳۶۶	۱۳۶۵۱۶	۹۱۰۴۲۱	۱۱۲۹۲۴۸	۳۲۱۲۶۸	۳۵۸۲۳۲	۲۲۹۱۱	۸۶۹۵
آذربایجان شرقی .....	۲۷۵۷۴۳	۱۲۹۹۵۷	۵۲۰۰	۱۴۴۴۷	۱۱۸۴۰۵	۱۷۱	۶۶۸۷	۵۲۸	۳۳۸
آذربایجان غربی .....	۲۳۳۲۱۳	۲۰۳۷۱۳	۵۰۸۱	۷۹۵۴	۱۱۸۱۲	۱۵۲	۳۹۶۳	۵۰۲	۳۸
اردبیل .....	۱۱۰۷۳۸	۶۸۳۹۲	۲۲۲۸	۱۸۸۴۷	۱۶۵۳۵	۱۵۸	۴۱۰۸	۴۴۴	۲۵
اصفهان .....	۱۹۸۴۵۲	۵۴۸۹۸	۱۵۷۱	۴۳۲۵۱	۹۴۵۲۱	۲۰۳۵	۱۵۸۷	۲۳۵	۲۵۵
ایلام .....	۴۰۶۲۹	۲۳۲۶۰	۲۰۰	۱۳۶۴۰	۰	۸۰۶	۲۵۶۵	۴۵	۱۱۳
بوشهر .....	۶۰۷۱۱	۶۶۲۱	۲۶	۶۳۳۱	۱۲۵۷	۴۴۰۸۶	۱۸۵۲	۲۰۶	۳۳۳
تهران .....	۲۸۶۸۶۸	۵۹۴۸۰	۹۵۴۱	۶۵۲۵۰	۱۳۹۳۴۵	۱۱۱۰۳	۶۴۶	۶۱۵	۸۸۸
چهارمحال و بختیاری ..	۸۹۰۱۳	۲۶۱۰۵	۱۸۱	۱۵۸۴۴	۳۷۶۳۹	۵۸	۹۰۰۸	۱۱۶	۶۱
خراسان جنوبی .....	۷۸۴۵۲	۶۲۱۷۷	۱۴۷۴	۹۰۵۱	۰	۲۰۹	۴۷۹۷	۶۵۱	۹۲
خراسان رضوی .....	۴۳۹۱۷۹	۲۴۴۶۴۳	۷۵۸۹	۷۳۰۴۰	۹۹۵۷۲	۵۴۶	۱۲۱۸۱	۱۰۶۴	۵۴۳
خراسان شمالی .....	۱۰۰۶۴۵	۵۷۹۲۱	۱۲۶۱	۱۴۷۵۵	۱۵۷۳۷	۳۵۳	۹۸۴۹	۷۲۶	۴۳
خوزستان .....	۲۵۱۴۰۵	۵۰۷۷۷	۲۹۸	۴۸۹۰۹	۲۹۹۹۰	۹۸۱۷۰	۲۱۶۰۸	۱۱۹۱	۴۶۲
زنجان .....	۹۲۹۲۹	۶۱۳۱۵	۳۰۱۵	۱۲۲۴۰	۱۰۲۹۸	۳۱۱	۵۵۵۲	۱۴۱	۵۸
سمنان .....	۳۹۰۳۱	۱۷۵۰۶	۸۰۲	۳۶۸۱	۱۶۳۵۴	۱۹۷	۳۲۹	۵۴	۱۰۸
سیستان و بلوچستان ...	۲۴۲۵۰۹	۸۵۷۴۳	۷۱۱	۴۴۷۵۶	۰	۳۹۷۹۱	۶۵۹۹۶	۴۲۷۱	۱۲۴۲
فارس .....	۳۷۱۲۹۳	۱۳۳۱۴۵	۲۳۰۱	۱۳۹۱۵۷	۵۰۶۳۶	۲۱۲۷۱	۲۲۹۳۸	۱۱۲۳	۷۲۰
قزوین .....	۹۱۱۰۶	۴۴۵۴۴	۵۶۲۰	۱۶۵۶۰	۲۱۵۷۲	۳۹۴	۲۲۸۴	۷۸	۵۴
قم .....	۱۵۹۳۵	۵۶۴۳	۹۹	۵۱۱۴	۴۵۵۶	۲۱۹	۲۳۵	۳۲	۳۷
کردستان .....	۱۲۷۸۰۲	۱۰۸۳۱۰	۳۰۲۵	۶۴۰۰	۸۴۹۲	۹۳۱	۵۷۴	۲۱	۵۰
کرمان .....	۲۴۶۲۰۲	۱۰۶۷۹۱	۱۶۹۵	۳۹۲۶۷	۸۳۱۹	۱۴۱۴۹	۶۹۳۵۷	۵۹۰۰	۷۲۳
کرمانشاه .....	۱۳۵۴۰۹	۹۶۳۸۷	۲۵۶۲	۲۱۶۶۸	۱۰۶۰۸	۱۱۸	۳۸۰۴	۱۹۱	۷۱
کهگیلویه و بویراحمد ...	۶۵۰۷۳	۲۵۹۳۲	۶۶	۱۲۱۰۱	۷۸۱۱	۱۵۶۷	۱۷۴۱۹	۱۵۵	۲۱
گلستان .....	۱۸۲۹۶۵	۵۶۱۴۷	۳۴۹۲	۴۳۲۷۹	۷۴۷۶۱	۲۴۹	۴۴۱۹	۵۱۴	۱۰۴
گیلان .....	۳۰۱۰۴۲	۱۱۸۸۷۱	۱۱۰۴	۶۹۶۹۹	۸۲۹۴۱	۹۱۴۰	۱۸۳۰۶	۶۶۳	۳۱۸
لرستان .....	۱۴۵۴۴۵	۹۸۰۹۴	۱۱۶۹	۱۹۹۳۷	۱۲۸۱۸	۵۵۷	۱۲۶۷۲	۱۳۲	۶۶
مازندران .....	۳۵۸۸۴۵	۷۱۶۹۷	۷۲۷۸۹	۳۸۶۴۴	۱۵۵۳۴۰	۱۵۷۳	۱۷۹۵۰	۴۷۸	۳۷۳
مرکزی .....	۱۱۲۳۵۷	۵۲۹۳۵	۱۱۰۴	۲۵۳۳۳	۳۰۲۱۷	۹۲۴	۱۶۵۵	۱۰۸	۸۱
هرمزگان .....	۱۵۳۴۸۳	۱۰۴۱۰	۲۸۴	۳۵۷۵۱	۰	۷۰۸۷۷	۳۲۸۳۲	۲۲۸۸	۱۰۴۱
همدان .....	۱۷۱۷۴۵	۷۷۳۱۹	۱۳۰۲	۲۹۰۴۳	۶۱۲۳۳	۶۴۹	۱۷۲۳	۲۲۵	۲۵۱
یزد .....	۵۱۴۲۶	۲۳۶۳۱	۷۲۳	۱۶۴۷۱	۸۴۷۸	۵۰۴	۱۳۲۹	۲۰۳	۸۶

۲۷-۳- برآورد خانوارهای معمولی ساکن و گروهی بر حسب عمده‌ترین منبع تأمین آب مصرفی برای آشامیدن به تفکیک

استان - ۱۳۸۵

نام استان	جمع	شبکه عمومی آبرسانی شهر یا آبادی	چاه، چشمه، قنات و آب انبار بهسازی شده	چاه، چشمه، قنات و آب انبار بهسازی نشده
کل کشور .....	۱۷۴۶۳۹۶۱	۱۵۶۷۰۱۹۷	۵۳۷۹۹۷	۴۳۳۳۵۹
آذربایجان شرقی .....	۹۱۱۲۱۸	۸۴۸۸۳۶	۲۳۴۲۰	۲۳۲۲۸
آذربایجان غربی .....	۶۵۵۲۴۴	۵۸۶۶۹۱	۲۸۰۸۴	۲۷۳۳۵
اردبیل .....	۲۸۱۴۳۱	۲۴۷۸۵۹	۵۹۷۶	۸۲۵۰
اصفهان .....	۱۲۲۳۶۷۷	۱۱۸۰۲۰۱	۹۴۴۲	۳۱۷۳
ایلام .....	۱۱۰۵۱۴	۱۰۶۲۱۹	۶۱۶	۱۴۰۳
بوشهر .....	۱۸۸۷۵۸	۱۵۹۵۳۶	۳۴۸۲	۳۰۰۶
تهران .....	۳۷۲۸۹۹۵	۳۵۲۷۶۰۹	۴۵۶۱۳	۷۶۹۷
چهارمحال و بختیاری .....	۱۹۴۱۵۷	۱۸۶۳۹۵	۲۸۴۱	۳۴۴۹
خراسان جنوبی .....	۱۵۹۲۵۰	۱۲۳۶۸۱	۱۴۰۴۶	۸۷۲۲
خراسان رضوی .....	۱۴۲۶۱۶۰	۱۳۲۱۲۵۹	۳۲۲۷۳	۱۷۹۹۹
خراسان شمالی .....	۱۹۸۶۱۹	۱۷۳۷۸۹	۸۹۲۷	۱۱۴۹۶
خوزستان .....	۸۶۲۴۷۳	۷۳۱۶۱۳	۷۱۷۵	۱۱۳۵۱
زنجان .....	۲۳۵۷۶۹	۲۱۹۳۴۷	۴۸۶۹	۹۰۴۳
سمنان .....	۱۵۹۷۹۱	۱۴۲۶۶۰	۱۲۹۱	۱۱۰۳
سیستان و بلوچستان .....	۴۶۸۱۸۱	۳۰۸۸۵۲	۲۱۷۱۱	۳۳۱۲۲
فارس .....	۱۰۱۴۶۷۵	۹۱۳۲۲۷	۳۳۱۵۴	۱۶۸۹۰
قزوین .....	۲۹۴۳۰۳	۲۸۳۹۰۹	۴۹۱۱	۳۲۱۸
قم .....	۲۶۲۳۱۳	۲۳۳۹۹۳	۵۶۵	۴۰۸
کردستان .....	۳۳۷۱۷۳	۲۹۷۴۴۶	۲۴۴۵۸	۱۰۲۷۱
کرمان .....	۶۱۲۹۹۱	۵۲۸۴۳۰	۱۶۷۷۳	۴۲۲۷۷
کرمانشاه .....	۴۴۴۱۶۵	۴۱۵۹۵۵	۱۰۸۱۶	۱۴۲۱۲
کهگیلویه و بویراحمد .....	۱۲۵۷۷۸	۱۱۱۵۹۶	۳۳۶۱	۶۴۰۹
گلستان .....	۳۷۹۳۴۴	۳۵۰۹۰۸	۱۴۸۴۷	۵۵۳۸
گیلان .....	۶۶۹۲۰۴	۴۱۷۱۸۵	۱۲۹۵۶۲	۸۶۳۴۲
لرستان .....	۳۸۲۷۹۸	۳۵۵۲۲۶	۸۹۴۸	۱۴۴۹۰
مازندران .....	۷۸۳۱۶۱	۷۰۱۸۰۳	۳۵۶۰۳	۳۳۱۷۰
مرکزی .....	۳۶۴۱۵۲	۳۳۳۰۹۴	۶۱۲۹	۲۷۹۹
هرمزگان .....	۳۰۳۳۲۲	۲۲۴۰۸۶	۱۷۲۳۳	۱۰۸۰۵
همدان .....	۴۲۷۶۵۸	۳۹۵۴۳۵	۱۴۱۶۳	۱۳۷۳۳
یزد .....	۲۵۸۶۸۹	۲۴۳۳۵۷	۷۷۰۹	۲۴۱۱



۲۷-۳- برآورد خانوارهای معمولی ساکن و گروهی بر حسب عمده‌ترین منبع تأمین آب مصرفی برای آشامیدن به تفکیک استان- ۱۳۸۵ (دنباله)

نام استان	تانکر (ثابت و سیار)	آب بسته‌بندی شده (بطری، گالن و ...)	رودخانه، برکه، جویبار، آب باران و ...	سایر	اظهار نشده
کل کشور	۳۶۰۵۷۹	۳۱۰۷۰۷	۴۱۶۲۰	۳۴۷۵۵	۷۴۷۴۷
آذربایجان شرقی	۳۷۸۲	۳۳۳۳	۱۴۳۰	۲۰۷۳	۵۱۰۵
آذربایجان غربی	۵۵۸۰	۲۲۸۹	۱۲۱۸	۲۰۲۰	۲۰۲۷
اردبیل	۱۱۳۹۴	۵۳۰۸	۷۹۶	۸۶۳	۹۸۴
اصفهان	۱۰۴۰۳	۱۱۳۶۰	۳۴	۳۲۵۳	۵۸۱۱
ایلام	۹۰۰	۲۹۱	۲۸۲	۲۰	۷۸۳
بوشهر	۱۰۰۹۲	۱۰۸۸۹	۶۷۱	۳۵۳	۷۲۹
تهران	۶۹۳۹۹	۵۰۷۷۱	۴۷۷	۱۵۷۷	۲۵۸۵۳
چهارمحال و بختیاری	۹۰۶	۴۱	۱۱۲	۷۲	۳۴۲
خراسان جنوبی	۹۹۰۱	۲۰۹۰	۱۵۹	۳۷۴	۲۷۷
خراسان رضوی	۱۴۰۷۴	۳۲۵۸۷	۱۵۱۶	۱۰۹۰	۵۳۶۲
خراسان شمالی	۱۹۸۰	۱۱۰۱	۲۳۳	۳۶۲	۷۳۱
خوزستان	۱۳۶۵۳	۸۴۵۰۹	۸۰۹۹	۳۳۴۳	۲۷۲۹
زنجان	۴۶۱	۵۱۳	۶۷	۱۲۹	۱۳۴۰
سمنان	۷۰۱۰	۲۸۲۶	۷۴	۴۲۹۴	۵۳۳
سیستان و بلوچستان	۷۶۸۶۸	۱۵۵۶۷	۷۸۱۵	۲۴۰۳	۱۸۴۴
فارس	۳۷۹۷۷	۴۸۴۳	۲۲۹۱	۱۹۶۴	۴۳۲۹
قزوین	۳۱۷	۹۶۹	۲۷۲	۱۱۹	۵۸۸
قم	۲۰۱۰۹	۶۰۵۸	۷	۶۳۹	۵۳۴
کردستان	۳۳۲۶	۱۳۶	۱۳۹	۴۶۵	۹۳۱
کرمان	۱۳۹۰۴	۲۹۹۹	۲۵۲۶	۳۵۵۴	۲۵۲۹
کرمانشاه	۹۸۰	۱۱۴	۴۸۰	۲۳۳	۱۳۷۶
کهگیلویه و بویراحمد	۲۰۰۹	۲۳۳	۱۷۲۵	۳۵۰	۹۵
گلستان	۴۵۶۴	۸۵۴	۱۲۵۵	۵۲۸	۸۴۹
گیلان	۲۲۵۹	۲۹۲۲۲	۱۳۲۷	۱۶۴۰	۱۶۶۶
لرستان	۱۸۳۹	۱۹۸	۸۷۳	۸۴	۱۱۴۰
مازندران	۱۹۱۸	۷۵۲۱	۸۸۲	۸۲۹	۱۴۳۴
مرکزی	۳۸۱۰	۱۶۳۹۹	۲۴۴	۲۱۹	۱۴۵۸
هرمزگان	۲۶۳۶۵	۱۶۰۷۴	۶۵۱۲	۱۰۸۳	۱۱۶۴
همدان	۱۵۹۵	۱۱۵۱	۷۳	۷۰۳	۸۰۵
یزد	۳۲۰۴	۴۶۰	۳۰	۱۲۰	۱۳۹۹



۲۷-۳- برآورد خانوارهای معمولی ساکن و گروهی بر حسب عمده‌ترین منبع تأمین آب مصرفی برای آشامیدن به تفکیک

استان - ۱۳۸۵ (دنباله)

نام استان	جمع	شبکه عمومی آبرسانی شهر یا آبادی	چاه، چشمه، قنات و آب انبار بهسازی شده	چاه، چشمه، قنات و آب انبار بهسازی نشده
نقاط شهری .....	۱۲۳۹۴۳۱۵	۱۱۶۵۰۰۳۵	۱۸۱۹۴۳	۵۱۰۳۲
آذربایجان شرقی .....	۶۳۵۴۷۵	۶۲۰۵۶۲	۴۴۴۲	۲۶۵۰
آذربایجان غربی .....	۴۲۲۰۳۰	۳۹۷۹۲۸	۱۱۴۶۳	۴۹۵۳
اردبیل .....	۱۷۰۶۹۳	۱۵۶۱۰۸	۱۶۲۴	۱۰۴۳
اصفهان .....	۱۰۲۵۲۲۵	۹۹۸۱۱۳	۲۹۲۸	۵۸۵
ایلام .....	۶۹۸۸۵	۶۸۷۷۷	۱۹۳	۳۰
بوشهر .....	۱۲۸۰۴۷	۱۱۳۳۲۹	۵۹۲	۴۳۸
تهران .....	۳۴۴۲۱۲۷	۳۲۹۲۸۴۸	۳۶۸۵۱	۴۳۶۴
چهارمحال و بختیاری .....	۱۰۵۱۴۴	۱۰۴۵۷۷	۲۲۶	۱۶
خراسان جنوبی .....	۸۰۷۹۸	۷۰۳۷۰	۷۲۷۰	۷۶۹
خراسان رضوی .....	۹۸۶۹۸۱	۹۴۰۰۶۰	۱۱۰۰۶	۵۱۸
خراسان شمالی .....	۹۷۹۷۵	۹۱۲۰۲	۲۹۸۳	۱۸۴۵
خوزستان .....	۶۱۱۰۶۷	۵۳۰۲۸۴	۷۹۰	۳۱۷
زنجان .....	۱۴۲۸۴۰	۱۴۰۶۹۳	۵۰۵	۱۰۱
سمنان .....	۱۲۰۷۶۰	۱۰۹۴۲۵	۸۵۳	۱۲۴
سیستان و بلوچستان .....	۲۲۵۶۷۲	۱۶۲۱۹۵	۲۲۵۲	۹۹۵
فارس .....	۶۴۳۳۸۳	۶۰۳۴۲۲	۱۵۳۱۳	۱۰۴۰
قزوین .....	۲۰۳۱۹۷	۲۰۱۱۳۱	۷۴۸	۹۹
قم .....	۲۴۶۳۷۸	۲۱۹۴۱۹	۳۳۹	۱۵۷
کردستان .....	۲۰۹۳۷۱	۱۹۲۱۱۷	۱۲۶۲۲	۲۶۷۸
کرمان .....	۳۶۶۷۸۸	۳۵۸۵۹۷	۱۳۹۳	۹۱۶
کرمانشاه .....	۳۰۸۷۵۶	۳۰۵۹۸۵	۱۴۲۳	۲۶۱
کهگیلویه و بویراحمد .....	۶۰۷۰۶	۵۸۶۴۰	۵۵۷	۱۵۰
گلستان .....	۱۹۶۳۷۹	۱۹۲۲۰۷	۲۳۱۰	۲۵۸
گیلان .....	۳۶۸۱۶۲	۲۸۰۴۸۸	۴۱۹۰۳	۱۸۳۹۶
لرستان .....	۲۳۷۲۵۲	۲۳۵۸۹۴	۵۲۸	۸۷
مازندران .....	۴۲۴۳۱۶	۴۱۰۰۶۸	۶۸۰۸	۲۲۰۴
مرکزی .....	۲۵۱۷۹۵	۲۲۷۵۵۵	۳۱۳۳	۱۶۱
هرمزگان .....	۱۴۹۸۳۹	۱۲۵۱۳۹	۱۱۴۹	۷۰
همدان .....	۲۵۵۹۱۳	۲۴۳۹۰۴	۴۰۸۰	۵۶۷۵
یزد .....	۲۰۷۲۶۳	۱۹۸۹۹۹	۵۶۵۹	۱۳۳



۲۷-۳- برآورد خانوارهای معمولی ساکن و گروهی بر حسب عمده‌ترین منبع تأمین آب مصرفی برای آشامیدن به تفکیک استان- ۱۳۸۵ (دنباله)

نام استان	تانکر (ثابت و سیار)	آب بسته‌بندی شده (بطری، گالن و ...)	رودخانه، برکه، جویبار، آب باران و ...	سایر	اظهار نشده
نقاط شهری .....	۱۵۷۹۵۳	۲۷۰۰۷۷	۲۰۵۶	۲۱۷۳۳	۵۹۴۸۵
آذربایجان شرقی .....	۱۳۹۲	۱۲۴۵	۹	۱۵۲۷	۳۶۴۵
آذربایجان غربی .....	۲۸۷۱	۱۷۲۰	۴۴	۱۳۸۶	۱۶۶۴
اردبیل .....	۵۹۱۳	۴۹۹۶	۵۸	۳۲۵	۶۲۶
اصفهان .....	۵۷۳۱	۱۰۲۶۹	۰	۲۷۹۹	۴۸۰۰
ایلام .....	۱۹	۲۸۲	۰	۸	۵۷۷
بوشهر .....	۳۶۷۴	۹۱۹۱	۱۰۹	۲۲۷	۴۸۷
تهران .....	۳۵۷۸۱	۴۶۶۱۷	۱۸۴	۱۰۵۴	۲۴۴۲۸
چهارمحال و بختیاری .....	۵۲	۳۸	۰	۴۵	۱۹۰
خراسان جنوبی .....	۱۹۴	۱۸۱۵	۱۰۸	۱۲۳	۱۵۰
خراسان رضوی .....	۸۴۱	۲۹۹۳۸	۱۷۹	۵۴۳	۳۸۹۶
خراسان شمالی .....	۲۳۱	۱۰۰۹	۳۹	۱۹۶	۴۷۱
خوزستان .....	۴۰۵۳	۷۰۸۷۴	۱۸۰	۲۵۶۷	۲۰۰۲
زنجان .....	۵۲	۴۷۰	۰	۶۲	۹۵۶
سمنان .....	۳۱۰۸	۲۵۶۸	۵۴	۴۱۶۴	۴۶۵
سیستان و بلوچستان .....	۴۲۹۱۲	۱۴۸۲۶	۵۶	۱۳۷۸	۱۰۵۹
فارس .....	۱۵۵۷۱	۳۷۹۹	۴۶۶	۱۰۳۲	۲۷۳۸
قزوین .....	۴۳	۷۷۸	۵	۱۷	۳۷۵
قم .....	۱۹۳۳۳	۵۹۹۹	۰	۶۲۶	۵۰۵
کردستان .....	۱۰۹۱	۶۵	۹	۱۲۶	۶۶۲
کرمان .....	۲۱۷۱	۱۱۴۳	۰	۹۹۱	۱۵۷۷
کرمانشاه .....	۵۵	۷۷	۰	۹۰	۸۶۵
کهگیلویه و بویراحمد .....	۱۱۲۱	۱۳۳	۸	۷۸	۱۹
گلستان .....	۱۶۳	۴۷۷	۷۶	۱۶۸	۷۱۹
گیلان .....	۶۴۷	۲۴۸۴۱	۷۹	۶۷۹	۱۱۲۹
لرستان .....	۲۲	۱۴۹	۰	۹	۶۶۴
مازندران .....	۱۷۷	۳۸۳۳	۷۳	۲۴۵	۹۰۷
مرکزی .....	۳۰۹۲	۱۶۳۳۳	۱۶۸	۱۴۱	۱۲۱۲
هرمزگان .....	۶۸۱۶	۱۵۱۹۰	۱۳۱	۶۶۴	۶۸۰
همدان .....	۱۳۷	۹۵۸	۱۷	۴۴۱	۷۰۱
یزد .....	۶۹۲	۴۴۲	۳	۲۲	۱۳۱۴



۲۷-۳- برآورد خانوارهای معمولی ساکن و گروهی بر حسب عمده‌ترین منبع تأمین آب مصرفی برای آشامیدن به تفکیک

استان - ۱۳۸۵ (دنباله)

نام استان	جمع	شبکه عمومی آبرسانی شهر یا آبادی	چاه، چشمه، قنات و آب انبار بهسازی شده	چاه، چشمه، قنات و آب انبار بهسازی نشده
نقاط روستایی .....	۵۰۶۹۶۴۶	۴۰۲۰۱۶۱	۳۵۶۰۵۴	۳۸۲۳۲۷
آذربایجان شرقی .....	۲۷۵۷۴۳	۲۲۸۲۷۴	۱۸۹۷۷	۲۰۵۸۷
آذربایجان غربی .....	۲۳۳۲۱۳	۱۸۸۷۶۳	۱۶۶۲۱	۲۲۳۸۲
اردبیل .....	۱۱۰۷۳۸	۹۱۷۵۱	۴۳۵۲	۷۲۰۸
اصفهان .....	۱۹۸۴۵۲	۱۸۲۰۸۸	۶۵۱۴	۲۵۸۸
ایلام .....	۴۰۶۲۹	۳۷۴۴۲	۴۲۳	۱۳۷۴
بوشهر .....	۶۰۷۱۱	۴۶۲۰۷	۲۸۹۰	۲۵۶۸
تهران .....	۲۸۶۸۶۸	۲۳۴۷۶۱	۸۷۶۲	۳۳۳۲
چهارمحال و بختیاری .....	۸۹۰۱۳	۸۱۸۱۸	۲۶۱۵	۳۴۳۳
خراسان جنوبی .....	۷۸۴۵۲	۵۳۳۱۱	۶۷۷۶	۷۹۵۳
خراسان رضوی .....	۴۳۹۱۷۹	۳۸۱۱۹۹	۲۱۲۶۸	۱۷۴۸۱
خراسان شمالی .....	۱۰۰۶۴۵	۸۲۵۸۷	۵۹۴۴	۹۶۵۱
خوزستان .....	۲۵۱۴۰۶	۲۰۱۳۲۹	۶۳۸۵	۱۱۰۳۴
زنجان .....	۹۲۹۲۹	۷۸۶۵۴	۴۳۶۳	۸۹۴۲
سمنان .....	۳۹۰۳۱	۳۳۲۳۵	۴۳۸	۹۷۹
سیستان و بلوچستان .....	۲۴۲۵۰۹	۱۴۶۶۵۶	۱۹۴۵۹	۳۲۱۲۸
فارس .....	۳۷۱۲۹۳	۳۰۹۸۰۵	۱۷۸۴۱	۱۵۸۴۹
قزوین .....	۹۱۱۰۶	۸۲۷۷۸	۴۱۶۴	۳۱۱۹
قم .....	۱۵۹۳۵	۱۴۵۷۴	۲۲۶	۲۵۲
کردستان .....	۱۲۷۸۰۲	۱۰۵۳۲۹	۱۱۸۳۷	۷۵۹۳
کرمان .....	۲۴۶۲۰۳	۱۶۹۸۳۴	۱۵۳۸۰	۴۱۳۶۰
کرمانشاه .....	۱۳۵۴۰۹	۱۰۹۹۷۰	۹۳۹۲	۱۳۹۵۱
کهگیلویه و بویراحمد .....	۶۵۰۷۳	۵۲۹۵۶	۲۸۰۴	۶۲۵۹
گلستان .....	۱۸۲۹۶۵	۱۵۸۷۰۲	۱۲۵۳۷	۵۲۸۰
گیلان .....	۳۰۱۰۴۲	۱۳۶۶۹۷	۸۷۶۵۹	۶۷۹۴۶
لرستان .....	۱۴۵۴۴۵	۱۱۹۳۳۳	۸۴۱۹	۱۴۴۰۳
مازندران .....	۳۵۸۸۴۵	۲۹۱۷۳۵	۲۸۷۹۵	۳۰۹۶۶
مرکزی .....	۱۱۲۳۵۷	۱۰۵۵۳۹	۲۹۹۶	۲۶۳۷
هرمزگان .....	۱۵۳۴۸۳	۹۸۹۴۸	۱۶۰۸۴	۱۰۷۳۵
همدان .....	۱۷۱۷۴۵	۱۵۱۵۳۰	۱۰۰۸۳	۸۰۵۸
یزد .....	۵۱۴۲۶	۴۴۳۵۸	۲۰۴۹	۲۲۷۸



۲۷-۳- برآورد خانوارهای معمولی ساکن و گروهی بر حسب عمده‌ترین منبع تأمین آب مصرفی برای آشامیدن به تفکیک استان - ۱۳۸۵ (دنباله)

نام استان	تانکر (ثابت و سیار)	آب بسته‌بندی شده (بطری، گالن و ...)	رودخانه، برکه، جویبار، آب باران و ...	سایر	اظهار نشده
نقاط روستایی .....	۲۰۲۶۲۶	۴۰۶۳۰	۳۹۵۶۴	۱۳۰۲۳	۱۵۲۶۲
آذربایجان شرقی .....	۲۳۹۰	۲۰۸۸	۱۴۲۱	۵۴۶	۱۴۶۰
آذربایجان غربی .....	۲۷۱۰	۵۶۸	۱۱۷۳	۶۳۳	۳۶۳
اردبیل .....	۵۴۸۲	۳۱۲	۷۳۷	۵۳۹	۳۵۸
اصفهان .....	۴۶۷۲	۱۰۹۱	۳۴	۴۵۴	۱۰۱۰
ایلام .....	۸۸۲	۹	۲۸۲	۱۱	۲۰۶
بوشهر .....	۶۴۱۸	۱۶۹۷	۵۶۲	۱۲۶	۲۴۲
تهران .....	۳۳۶۱۸	۴۱۵۴	۲۹۴	۵۲۲	۱۴۲۵
چهارمحال و بختیاری .....	۸۵۴	۳	۱۱۲	۲۷	۱۵۲
خراسان جنوبی .....	۹۷۰۷	۲۷۵	۵۲	۲۵۱	۱۲۷
خراسان رضوی .....	۱۳۲۳۴	۲۶۴۹	۱۳۳۷	۵۴۷	۱۴۶۵
خراسان شمالی .....	۱۷۴۹	۹۲	۱۹۴	۱۶۶	۲۶۰
خوزستان .....	۹۶۰۰	۱۳۶۳۶	۷۹۱۹	۷۷۶	۷۲۷
زنجان .....	۴۰۹	۴۲	۶۷	۶۷	۳۸۴
سمنان .....	۳۹۰۲	۲۵۸	۱۹	۱۳۰	۶۹
سیستان و بلوچستان .....	۳۳۹۵۶	۷۴۱	۷۷۵۹	۱۰۲۵	۷۸۵
فارس .....	۲۲۴۰۶	۱۰۴۴	۱۸۲۵	۹۳۲	۱۵۹۱
قزوین .....	۲۷۴	۱۹۰	۲۶۷	۱۰۲	۲۱۳
قم .....	۷۷۶	۵۹	۷	۱۳	۲۹
کردستان .....	۲۲۳۵	۷۱	۱۳۰	۳۳۹	۲۶۹
کرمان .....	۱۱۷۳۲	۱۸۵۷	۲۵۲۶	۲۵۶۲	۹۵۲
کرمانشاه .....	۹۲۵	۳۷	۴۸۰	۱۴۴	۵۱۱
کهگیلویه و بویراحمد .....	۸۸۸	۱۰۰	۱۷۱۷	۲۷۲	۷۶
گلستان .....	۴۴۰۱	۳۷۷	۱۱۸۰	۳۵۹	۱۳۰
گیلان .....	۱۶۱۲	۴۳۸۱	۱۲۴۸	۹۶۲	۵۳۸
لرستان .....	۱۸۱۷	۴۹	۸۷۳	۷۶	۴۷۶
مازندران .....	۱۷۴۱	۳۶۸۹	۸۰۹	۵۸۴	۵۲۶
مرکزی .....	۷۱۸	۶۷	۷۷	۷۸	۲۴۵
هرمزگان .....	۱۹۵۴۹	۸۸۳	۶۳۸۱	۴۱۹	۴۸۴
همدان .....	۱۴۵۸	۱۹۳	۵۷	۲۶۲	۱۰۴
یزد .....	۲۵۱۳	۱۸	۲۷	۹۸	۸۵

۲۸-۳- برآورد خانوارهای معمولی ساکن و گروهی بر حسب عمده‌ترین منبع تأمین آب مصرفی برای پخت و پز به تفکیک

استان - ۱۳۸۵

نام استان	جمع	شبکه عمومی آبرسانی شهر یا آبادی	چاه، چشمه، قنات و آب انبار بهسازی شده	چاه، چشمه، قنات و آب انبار بهسازی نشده
کل کشور .....	۱۷۴۶۳۹۶۱	۱۶۰۶۷۶۸۲	۴۹۱۰۷۸	۴۳۵۵۲۵
آذربایجان شرقی .....	۹۱۱۲۱۸	۸۵۱۵۴۱	۲۲۷۴۸	۲۲۸۷۰
آذربایجان غربی .....	۶۵۵۲۴۴	۵۹۳۲۶۹	۲۵۰۵۰	۲۶۸۱۴
اردبیل .....	۲۸۱۴۳۱	۲۵۴۳۸۶	۵۱۴۳	۸۲۰۹
اصفهان .....	۱۲۲۳۶۷۷	۱۲۰۰۹۸۳	۷۰۸۳	۳۰۵۱
ایلام .....	۱۱۰۵۱۴	۱۰۶۴۵۹	۵۴۳	۱۳۴۶
بوشهر .....	۱۸۸۷۵۸	۱۷۱۱۱۳	۲۴۶۷	۲۳۰۳
تهران .....	۳۷۲۸۹۹۵	۳۶۰۸۹۱۹	۴۶۹۰۰	۸۹۱۹
چهارمحال و بختیاری .....	۱۹۴۱۵۷	۱۸۶۲۱۷	۲۸۳۲	۳۴۷۹
خراسان جنوبی .....	۱۵۹۲۵۰	۱۳۳۲۶۲	۸۱۵۲	۸۲۰۳
خراسان رضوی .....	۱۴۲۶۱۶۰	۱۳۶۴۵۷۴	۲۱۷۲۲	۱۷۲۲۳
خراسان شمالی .....	۱۹۸۶۱۹	۱۷۶۸۰۱	۷۲۱۲	۱۱۳۵۹
خوزستان .....	۸۶۲۴۷۳	۸۰۰۷۷۹	۶۵۲۶	۱۰۹۲۱
زنجان .....	۲۳۵۷۶۹	۲۲۰۰۹۹	۴۴۹۸	۹۲۸۶
سمنان .....	۱۵۹۷۹۱	۱۵۶۹۱۸	۶۸۶	۹۷۲
سیستان و بلوچستان .....	۴۶۸۱۸۱	۳۱۶۱۴۵	۲۱۸۸۴	۳۳۵۷۴
فارس .....	۱۰۱۴۶۷۵	۹۴۰۷۶۳	۲۳۵۷۴	۱۵۳۲۷
قزوین .....	۲۹۴۳۰۳	۲۸۴۷۷۲	۴۷۸۶	۳۱۷۳
قم .....	۲۶۲۳۱۳	۲۵۴۱۰۰	۴۵۱	۳۸۹
کردستان .....	۳۳۷۱۷۳	۲۹۷۸۲۰	۲۴۶۳۳	۱۰۳۰۹
کرمان .....	۶۱۲۹۹۱	۵۳۱۸۵۰	۱۵۹۳۰	۴۲۵۹۹
کرمانشاه .....	۴۴۴۱۶۵	۴۱۶۴۱۳	۱۰۶۱۱	۱۴۱۶۹
کهگیلویه و بویراحمد .....	۱۲۵۷۷۸	۱۱۲۵۶۰	۳۲۸۸	۶۲۵۴
گلستان .....	۳۷۹۳۴۴	۳۵۳۲۹۱	۱۳۴۲۲	۵۵۸۶
گیلان .....	۶۶۹۲۰۴	۴۳۹۵۹۴	۱۳۱۰۹۳	۹۰۷۴۶
لرستان .....	۳۸۲۷۹۸	۳۵۵۲۷۸	۸۹۵۷	۱۴۵۸۴
مازندران .....	۷۸۳۱۶۱	۷۰۶۲۵۷	۳۵۴۲۴	۳۵۱۰۸
مرکزی .....	۳۶۴۱۵۲	۳۵۱۱۷۱	۵۶۰۶	۲۷۰۱
هرمزگان .....	۳۰۳۳۲۲	۲۴۰۸۷۵	۱۵۴۱۶	۹۷۱۶
همدان .....	۴۲۷۶۵۸	۳۹۵۸۶۸	۱۴۴۸۰	۱۴۰۸۹
یزد .....	۲۵۸۶۸۹	۲۴۵۶۰۵	۶۹۶۱	۲۲۴۷





۲۸-۳- برآورد خانوارهای معمولی ساکن و گروهی بر حسب عمده‌ترین منبع تأمین آب مصرفی برای پخت و پز به تفکیک استان - ۱۳۸۵ (دنباله)

نام استان	تانکر (ثابت و سیار)	آب بسته‌بندی شده (بطری، گالن و ...)	رودخانه، برکه، جویبار، آب باران و ...	سایر	اظهار نشده
کل کشور	۲۵۳۵۳۹	۵۱۴۱۱	۳۹۱۹۶	۲۱۰۶۹	۱۹۷۵۹
آذربایجان شرقی	۲۷۶۱	۲۰۹۱	۱۴۶۰	۱۲۷۸	۶۴۶۸
آذربایجان غربی	۲۹۴۰	۷۵۵	۱۱۷۵	۱۸۵۴	۳۳۸۷
اردبیل	۱۰۹۷۰	۲۵۱	۸۸۰	۷۷۵	۸۱۷
اصفهان	۴۹۹۱	۸۶۹	۲۹	۱۰۴۶	۵۶۲۵
ایلام	۹۰۰	۳۲	۲۸۲	۱۶	۹۳۵
بوشهر	۹۹۶۸	۱۲۱۹	۵۲۵	۲۱۴	۹۴۹
تهران	۲۹۸۶۱	۴۳۴۱	۴۸۷	۱۱۲۹	۲۸۴۳۹
چهارمحال و بختیاری	۹۱۱	۰	۱۲۵	۵۶	۵۳۷
خراسان جنوبی	۸۶۶۷	۲۸۷	۵۲	۳۱۷	۳۱۰
خراسان رضوی	۱۱۷۹۶	۲۴۸۶	۱۳۸۹	۹۸۰	۵۹۹۰
خراسان شمالی	۱۶۴۰	۱۵۴	۲۲۲	۳۵۲	۸۷۸
خوزستان	۹۶۷۸	۲۰۲۹۹	۸۶۲۲	۱۶۲۱	۴۰۲۷
زنجان	۴۰۶	۸	۶۷	۱۱۶	۱۲۸۸
سمنان	۵۹۳	۹۰	۳۵	۱۵۶	۳۴۱
سیستان و بلوچستان	۷۲۷۳۶	۱۰۳۷۳	۷۸۲۴	۲۱۶۶	۳۴۷۹
فارس	۲۵۷۴۵	۹۹۷	۱۸۶۱	۷۷۱	۵۶۳۸
قزوین	۳۳۴	۱۵۴	۲۷۱	۱۱۹	۶۹۶
قم	۵۶۲۶	۱۱۰۸	۲۱	۱۷۷	۴۴۱
کردستان	۲۶۲۵	۹۱	۱۳۱	۴۵۹	۱۱۰۶
کرمان	۱۰۹۶۷	۱۷۱۷	۲۵۵۳	۳۱۹۹	۴۱۷۶
کرمانشاه	۹۵۸	۳۱	۴۵۶	۲۳۸	۱۲۹۰
کهگیلویه و بویراحمد	۱۲۵۹	۱۰۷	۱۷۴۲	۳۲۷	۲۴۲
گلستان	۴۲۷۳	۳۳۰	۹۳۰	۵۱۲	۹۹۹
گیلان	۱۷۳۷	۱۸۱۴	۱۳۳۳	۸۳۴	۲۰۵۲
لرستان	۱۸۰۳	۵۶	۹۲۰	۱۰۱	۱۰۹۹
مازندران	۱۵۲۴	۱۴۸۵	۷۸۰	۶۳۷	۱۹۴۵
مرکزی	۸۴۹	۱۸۳۲	۱۲۱	۱۵۱	۱۷۲۲
هرمزگان	۲۴۲۵۹	۵۱۹۲	۵۵۲۲	۸۲۰	۱۵۲۲
همدان	۱۲۹۶	۱۸۹	۵۷	۵۴۶	۱۱۳۴
یزد	۱۴۶۵	۵۵	۲۶	۱۰۱	۲۲۲۸



۲۸-۳- برآورد خانوارهای معمولی ساکن و گروهی بر حسب عمده‌ترین منبع تأمین آب مصرفی برای پخت و پز به تفکیک

استان- ۱۳۸۵ (دنباله)

نام استان	جمع	شبکه عمومی آبرسانی شهر یا آبادی	چاه، چشمه، قنات و آب انبار بهسازی شده	چاه، چشمه، قنات و آب انبار بهسازی نشده
نقاط شهری .....	۱۲۳۹۴۳۱۵	۱۱۹۶۹۰۰۷	۱۵۶۰۰۱	۵۱۴۸۸
آذربایجان شرقی .....	۶۳۵۴۷۵	۶۲۲۵۰۴	۴۳۸۳	۲۵۲۶
آذربایجان غربی .....	۴۲۲۰۳۰	۴۰۳۱۲۳	۹۷۹۴	۴۷۱۶
اردبیل .....	۱۷۰۶۹۳	۱۶۱۹۸۵	۱۰۰۸	۹۶۲
اصفهان .....	۱۰۲۵۲۲۵	۱۰۱۴۹۷۹	۲۲۲۱	۴۳۷
ایلام .....	۶۹۸۸۵	۶۹۰۳۸	۱۳۲	۰
بوشهر .....	۱۲۸۰۴۷	۱۲۳۰۵۱	۲۰۲	۵۲
تهران .....	۳۴۴۲۱۲۷	۳۳۵۰۹۸۵	۳۸۱۳۵	۵۲۶۹
چهارمحال و بختیاری .....	۱۰۵۱۴۴	۱۰۴۴۹۱	۲۲۶	۱۶
خراسان جنوبی .....	۸۰۷۹۸	۷۸۰۷۶	۲۱۵۶	۵۷
خراسان رضوی .....	۹۸۶۹۸۱	۹۷۵۴۰۸	۵۵۳۹	۳۷۵
خراسان شمالی .....	۹۷۹۷۵	۹۴۰۸۲	۱۲۶۶	۱۷۵۲
خوزستان .....	۶۱۱۰۶۷	۵۸۸۳۴۲	۵۵۴	۲۴۴
زنجان .....	۱۴۲۸۴۰	۱۴۱۴۷۰	۲۴۱	۷۲
سمنان .....	۱۲۰۷۶۰	۱۱۹۸۸۳	۲۴۷	۳۲
سیستان و بلوچستان .....	۲۲۵۶۷۲	۱۷۰۸۴۱	۲۱۵۲	۱۱۴۱
فارس .....	۶۴۳۳۸۳	۶۱۷۸۲۹	۹۶۱۰	۷۶۴
قزوین .....	۲۰۳۱۹۷	۲۰۱۹۷۵	۷۱۱	۸۲
قم .....	۲۴۶۳۷۸	۲۳۹۱۰۷	۱۷۲	۹۲
کردستان .....	۲۰۹۳۷۱	۱۹۲۸۱۰	۱۲۴۰۸	۲۶۹۱
کرمان .....	۳۶۶۷۸۸	۳۵۸۹۷۲	۱۱۱۸	۸۸۹
کرمانشاه .....	۳۰۸۷۵۶	۳۰۶۲۹۱	۱۳۱۵	۲۳۱
کهگیلویه و بویراحمد .....	۶۰۷۰۶	۵۹۵۰۵	۵۰۷	۴۲
گلستان .....	۱۹۶۳۷۹	۱۹۳۲۱۶	۱۷۲۳	۲۴۲
گیلان .....	۳۶۸۱۶۲	۳۰۳۵۳۵	۴۱۰۴۷	۲۰۶۷۸
لرستان .....	۲۳۷۳۵۲	۲۳۶۰۶۲	۵۱۷	۸۷
مازندران .....	۴۲۴۳۱۶	۴۱۵۳۷۶	۵۲۹۷	۱۹۰۶
مرکزی .....	۲۵۱۷۹۵	۲۴۵۵۰۶	۲۵۹۵	۸۵
هرمزگان .....	۱۴۹۸۳۹	۱۳۶۹۱۱	۹۲۲	۷۰
همدان .....	۲۵۵۹۱۳	۲۴۳۷۹۸	۴۷۵۱	۵۸۵۴
یزد .....	۲۰۷۲۶۳	۱۹۹۸۵۸	۵۰۵۲	۱۲۵



۲۸-۳- برآورد خانوارهای معمولی ساکن و گروهی بر حسب عمده‌ترین منبع تأمین آب مصرفی برای پخت و پز به تفکیک استان - ۱۳۸۵ (دنباله)

نام استان	تانکر (ثابت و سیار)	آب بسته‌بندی شده (بطری، گالن و ...)	رودخانه، برکه، جویبار، آب باران و ...	سایر	اظهار نشده
نقاط شهری .....	۹۶۹۱۹	۴۱۵۳۱	۱۰۳۲	۱۰۲۸۸	۶۸۰۵۱
آذربایجان شرقی .....	۴۶۶	۱۲۴	۰	۸۰۲	۴۶۷۰
آذربایجان غربی .....	۴۷۰	۱۸۷	۲۶	۱۳۱۸	۲۳۹۷
اردبیل .....	۵۶۹۹	۱۱۴	۵۸	۲۸۷	۵۸۰
اصفهان .....	۱۳۰۷	۶۶۸	۰	۷۷۴	۴۸۳۹
ایلام .....	۱۹	۲۳	۰	۵	۶۶۹
بوشهر .....	۳۳۶۵	۶۵۹	۳۵	۸۹	۵۹۶
تهران .....	۱۶۸۱۲	۳۳۴۶	۱۵۹	۷۶۸	۲۶۶۵۴
چهارمحال و بختیاری .....	۵۲	۰	۰	۲۹	۳۳۰
خراسان جنوبی .....	۱۴۹	۱۱۰	۲	۹۷	۱۵۱
خراسان رضوی .....	۵۲۷	۷۸۳	۵۲	۴۵۴	۳۸۴۲
خراسان شمالی .....	۷۱	۸۲	۱۳	۱۷۳	۵۳۵
خوزستان .....	۲۲۸۴	۱۵۷۲۸	۷۸	۱۰۰۰	۲۸۲۷
زنجان .....	۲۱	۸	۰	۵۷	۹۷۱
سمنان .....	۱۴۹	۷۲	۱۲	۱۰۵	۲۶۰
سیستان و بلوچستان .....	۳۸۹۵۵	۹۸۵۰	۶۳	۱۰۷۹	۱۵۹۲
فارس .....	۱۱۰۳۵	۲۳۶	۲۵۱	۱۶۳	۳۳۹۳
قزوین .....	۴۱	۰	۵	۱۷	۳۶۶
قم .....	۵۳۴۶	۱۰۸۸	۰	۱۷۱	۴۰۲
کردستان .....	۵۳۳	۳۰	۹	۱۲۶	۷۶۳
کرمان .....	۱۹۹۹	۷۱۰	۱۹	۹۶۶	۲۱۱۶
کرمانشاه .....	۴۴	۴	۰	۹۵	۷۷۷
کهگیلویه و بویراحمد .....	۴۲۴	۲۸	۰	۸۵	۱۰۴
گلستان .....	۱۶۷	۲۰	۵۸	۱۴۲	۸۱۲
گیلان .....	۵۲۵	۶۸۵	۴۳	۳۴۹	۱۲۹۹
لرستان .....	۲۲	۱۴	۰	۹	۶۴۲
مازندران .....	۱۷۴	۲۴۷	۴۸	۲۲۸	۱۰۴۰
مرکزی .....	۲۳۸	۱۷۸۷	۲۶	۸۳	۱۴۷۵
هرمزگان .....	۵۸۶۱	۴۷۰۱	۷۳	۴۰۳	۸۹۷
همدان .....	۱۲۴	۶۴	۰	۳۹۶	۹۲۶
یزد .....	۴۰	۴۱	۰	۱۹	۲۱۲۸



۲۸-۳- برآورد خانوارهای معمولی ساکن و گروهی بر حسب عمده‌ترین منبع تأمین آب مصرفی برای پخت و پز به تفکیک

استان- ۱۳۸۵ (دنباله)

نام استان	جمع	شبکه عمومی آبرسانی شهر یا آبادی	چاه، چشمه، قنات و آب انبار بهسازی شده	چاه، چشمه، قنات و آب انبار بهسازی نشده
نقاط روستایی .....	۵۰۶۹۶۴۶	۴۰۹۸۶۷۵	۳۴۲۰۷۸	۳۸۴۰۳۸
آذربایجان شرقی .....	۲۷۵۷۴۳	۲۲۹۰۳۷	۱۸۳۶۶	۲۰۳۴۴
آذربایجان غربی .....	۲۳۳۲۱۳	۱۹۰۱۴۶	۱۵۲۵۷	۲۲۰۹۹
اردبیل .....	۱۱۰۷۳۸	۹۲۴۰۲	۴۱۳۵	۷۲۴۷
اصفهان .....	۱۹۸۴۵۲	۱۸۶۰۰۴	۴۸۶۲	۲۶۱۴
ایلام .....	۴۰۶۲۹	۳۷۴۲۱	۴۱۱	۱۳۴۶
بوشهر .....	۶۰۷۱۱	۴۸۰۶۲	۲۲۶۵	۲۲۵۲
تهران .....	۲۸۶۸۶۸	۲۵۷۹۳۴	۸۷۶۵	۳۶۵۰
چهارمحال و بختیاری .....	۸۹۰۱۳	۸۱۷۲۶	۲۶۰۶	۳۴۶۳
خراسان جنوبی .....	۷۸۴۵۲	۵۵۱۸۶	۵۹۹۶	۸۱۴۶
خراسان رضوی .....	۴۳۹۱۷۹	۳۸۹۱۶۶	۱۶۱۸۳	۱۶۸۴۸
خراسان شمالی .....	۱۰۰۶۴۵	۸۲۷۱۹	۵۹۴۶	۹۶۰۷
خوزستان .....	۲۵۱۴۰۶	۲۱۲۴۳۷	۵۹۷۲	۱۰۶۷۷
زنجان .....	۹۲۹۲۹	۷۸۶۲۹	۴۲۵۷	۹۲۱۴
سمنان .....	۳۹۰۳۱	۳۷۰۳۵	۴۳۹	۹۴۰
سیستان و بلوچستان .....	۲۴۲۵۰۹	۱۴۵۳۰۴	۱۹۷۳۲	۳۲۴۳۳
فارس .....	۳۷۱۲۹۳	۳۲۲۹۳۴	۱۳۹۶۴	۱۴۵۶۳
قزوین .....	۹۱۱۰۶	۸۲۷۹۷	۴۰۷۵	۳۰۹۰
قم .....	۱۵۹۳۵	۱۴۹۹۳	۲۷۹	۲۹۷
کردستان .....	۱۲۷۸۰۲	۱۰۵۰۱۰	۱۲۲۲۴	۷۶۱۸
کرمان .....	۲۴۶۲۰۳	۱۷۲۸۷۹	۱۴۸۱۲	۴۱۷۱۰
کرمانشاه .....	۱۳۵۴۰۹	۱۱۰۱۲۳	۹۲۹۶	۱۳۹۳۹
کهگیلویه و بویراحمد .....	۶۵۰۷۳	۵۲۰۵۴	۲۷۸۱	۶۲۱۲
گلستان .....	۱۸۲۹۶۵	۱۶۰۰۷۶	۱۱۶۹۹	۵۳۴۴
گیلان .....	۳۰۱۰۴۲	۱۳۶۰۵۹	۹۰۰۴۶	۷۰۰۶۸
لرستان .....	۱۴۵۴۴۵	۱۱۹۲۱۷	۸۴۴۰	۱۴۴۹۷
مازندران .....	۳۵۸۸۴۵	۲۹۰۸۸۱	۳۰۱۲۷	۳۳۲۰۲
مرکزی .....	۱۱۲۳۵۷	۱۰۵۶۶۵	۳۰۱۱	۲۶۱۶
هرمزگان .....	۱۵۳۴۸۳	۱۰۳۹۶۴	۱۴۴۹۴	۹۶۴۵
همدان .....	۱۷۱۷۴۵	۱۵۲۰۶۹	۹۷۲۹	۸۳۳۵
یزد .....	۵۱۴۲۶	۴۵۷۴۷	۱۹۰۹	۲۱۲۳



۲۸-۳- برآورد خانوارهای معمولی ساکن و گروهی بر حسب عمده‌ترین منبع تأمین آب مصرفی برای پخت و پز به تفکیک استان - ۱۳۸۵ (دنباله)

نام استان	تانکر (ثابت و سیار)	آب بسته‌بندی شده (بطری، گالن و ...)	رودخانه، برکه، جویبار، آب باران و ...	سایر	اظهار نشده
نقاط روستایی .....	۱۵۶۶۲۱	۱۶۸۸۰	۳۸۸۶۵	۱۰۷۸۲	۲۱۷۰۸
آذربایجان شرقی .....	۲۲۹۶	۱۹۶۷	۱۴۶۰	۴۷۵	۱۷۹۸
آذربایجان غربی .....	۲۴۷۰	۵۶۸	۱۱۴۸	۵۳۶	۹۹۰
اردبیل .....	۵۲۷۱	۱۳۶	۸۲۲	۴۸۸	۲۳۷
اصفهان .....	۳۶۸۴	۲۰۱	۲۹	۲۷۳	۷۸۶
ایلام .....	۸۸۲	۹	۲۸۲	۱۱	۲۶۶
بوشهر .....	۶۶۰۳	۵۶۰	۴۹۱	۱۲۵	۳۵۳
تهران .....	۱۳۰۴۹	۹۹۵	۳۲۸	۳۶۱	۱۷۸۵
چهارمحال و بختیاری .....	۸۵۹	۰	۱۲۵	۲۷	۲۰۷
خراسان جنوبی .....	۸۵۱۸	۱۷۷	۵۰	۲۲۰	۱۵۹
خراسان رضوی .....	۱۱۲۶۹	۱۷۰۳	۱۳۳۷	۵۲۶	۲۱۴۸
خراسان شمالی .....	۱۵۶۹	۷۲	۲۰۹	۱۷۹	۳۴۳
خوزستان .....	۷۳۹۴	۴۵۶۰	۸۵۴۴	۶۲۱	۱۲۰۰
زنجان .....	۳۸۵	۰	۶۷	۶۰	۳۱۷
سمنان .....	۴۴۴	۱۸	۲۲	۵۱	۸۱
سیستان و بلوچستان .....	۳۳۷۸۱	۵۲۴	۷۷۶۱	۱۰۸۷	۱۸۸۷
فارس .....	۱۴۷۰۹	۶۶۰	۱۶۰۹	۶۰۸	۲۲۴۵
قزوین .....	۲۹۳	۱۵۴	۲۶۶	۱۰۲	۳۳۰
قم .....	۲۸۰	۲۰	۲۱	۶	۳۸
کردستان .....	۲۰۹۲	۶۱	۱۲۱	۳۳۳	۳۴۳
کرمان .....	۸۹۶۸	۱۰۰۷	۲۵۳۳	۲۲۳۴	۲۰۶۰
کرمانشاه .....	۹۱۴	۲۶	۴۵۶	۱۴۳	۵۱۳
کهگیلویه و بویراحمد .....	۸۳۴	۶۹	۱۷۴۲	۲۴۳	۱۳۸
گلستان .....	۴۱۰۶	۳۱۱	۸۷۲	۳۷۰	۱۸۸
گیلان .....	۱۲۱۲	۱۱۲۹	۱۲۹۰	۴۸۵	۷۵۴
لرستان .....	۱۷۸۱	۴۲	۹۲۰	۹۲	۴۵۶
مازندران .....	۱۳۵۰	۱۲۳۸	۷۳۳	۴۱۰	۹۰۶
مرکزی .....	۶۱۱	۴۵	۹۴	۶۸	۲۴۷
هرمزگان .....	۱۸۳۹۹	۴۹۰	۵۴۴۹	۴۱۷	۶۲۵
همدان .....	۱۱۷۱	۱۲۵	۵۷	۱۵۰	۲۰۹
یزد .....	۱۴۲۵	۱۴	۲۶	۸۱	۱۰۰

۲۹-۳- برآورد خانوارهای معمولی و گروهی ساکن در واحد مسکونی معمولی بر حسب نحوه تصرف محل سکونت به تفکیک

استان- ۱۳۸۵

نام استان	جمع	ملکی عرصه و اعیان (زمین و بنا)	ملکی اعیان (بنا)	اجاره‌ای	در برابر خدمت	رایگان	سایر	اظهار نشده
کل کشور .....	۱۷۳۵۹۵۷۶	۱۱۰۱۳۲۳۵	۷۸۱۰۶۵	۳۹۸۱۵۴۹	۳۷۰۸۵۶	۹۱۴۴۲۴	۱۰۳۳۲۹	۱۹۵۱۱۸
آذربایجان شرقی .....	۹۱۱۰۱۳	۶۶۳۴۸۵	۳۰۲۲۲	۱۴۳۶۳۲	۱۲۴۵۸	۴۸۱۴۸	۷۱۳۳	۵۹۳۵
آذربایجان غربی .....	۶۵۵۲۲۲	۴۸۵۰۲۸	۱۱۳۷۳	۹۹۳۶۷	۸۰۴۹	۳۶۲۶۶	۳۳۵۱	۱۱۷۸۸
اردبیل .....	۲۸۰۸۴۲	۲۰۹۹۷۱	۵۲۰۱	۴۱۵۵۵	۳۰۹۵	۱۷۰۲۴	۱۵۴۹	۲۴۴۶
اصفهان .....	۱۲۲۲۴۷۱	۸۲۱۴۰۴	۲۸۳۷۶	۲۵۴۶۶۰	۱۹۶۵۵	۸۰۱۸۶	۱۱۰۲۳	۷۱۶۷
ایلام .....	۱۰۹۳۷۸	۸۲۵۹۲	۵۸۳	۱۶۵۱۸	۲۲۰۸	۵۷۳۲	۴۰۱	۱۳۴۵
بوشهر .....	۱۸۷۳۷۶	۱۲۹۶۲۳	۲۹۱۹	۲۸۲۴۸	۱۴۶۹۵	۹۸۴۴	۷۳۸	۱۳۰۹
تهران .....	۳۷۲۱۱۴۸	۱۷۶۶۷۴۳	۳۳۶۶۳۰	۱۳۰۹۵۳۱	۹۶۳۶۹	۱۴۳۸۹۹	۲۰۳۳۱	۴۷۶۴۵
چهارمحال و بختیاری ..	۱۹۴۱۵۴	۱۴۹۶۰۰	۱۴۸۵	۲۳۱۵۸	۱۸۷۶	۱۵۶۰۹	۱۵۶۲	۸۶۴
خراسان جنوبی .....	۱۵۹۰۲۷	۱۰۹۳۲۹	۳۰۸۴	۲۵۳۷۴	۳۱۷۰	۹۷۱۷	۵۶۶	۷۷۸۶
خراسان رضوی .....	۱۴۲۵۱۰۰	۸۰۰۹۳۶	۱۰۲۹۹۴	۳۷۱۶۹۸	۱۸۵۶۴	۸۹۲۹۳	۶۸۶۴	۳۴۷۵۰
خراسان شمالی .....	۱۹۸۶۱۸	۱۳۷۹۱۳	۲۰۸۷	۳۳۳۷۵	۲۳۷۲	۲۰۲۲۵	۱۱۹۰	۱۴۵۷
خوزستان .....	۸۵۹۳۷۷	۵۵۲۹۷۸	۳۷۱۸۷	۱۶۸۶۴۵	۲۸۴۹۶	۴۳۸۳۵	۷۴۹۵	۱۰۷۴۱
زنجان .....	۲۳۵۶۸۸	۱۶۴۹۶۲	۸۲۹۳	۴۱۹۴۳	۳۳۰۶	۱۴۱۹۸	۱۱۹۴	۱۷۹۲
سمنان .....	۱۵۹۷۶۷	۱۰۱۰۹۴	۲۸۸۶	۴۲۱۶۸	۴۳۴۱	۶۵۳۳	۱۱۳۵	۱۶۱۰
سیستان و بلوچستان ...	۴۴۹۱۵۹	۳۰۰۳۷۱	۱۶۷۱۲	۸۵۱۲۰	۱۳۵۰۱	۲۴۱۸۵	۴۰۴۳	۵۲۲۷
فارس .....	۱۰۱۰۴۲۲	۶۶۱۸۴۸	۴۴۹۸۱	۱۹۴۸۶۶	۱۸۷۵۸	۶۳۳۲۱	۷۰۷۶	۱۹۵۷۳
قزوین .....	۲۹۴۰۹۶	۱۸۷۳۵۹	۱۳۴۹۶	۶۸۹۹۱	۵۰۶۴	۱۶۶۸۹	۱۴۳۷	۱۰۶۱
قم .....	۲۶۲۲۶۳	۱۵۱۸۵۹	۸۸۳۶	۸۱۱۸۷	۳۸۷۲	۱۴۲۲۶	۱۴۹۲	۷۹۱
کردستان .....	۳۳۷۱۶۵	۲۳۵۳۲۱	۶۷۶۴	۷۴۲۱۱	۷۱۷۴	۱۰۴۶۷	۷۹۵	۲۴۳۳
کرمان .....	۵۶۳۵۱۱	۳۹۳۱۹۵	۱۷۶۲۸	۱۰۱۵۴۰	۱۵۰۰۹	۲۶۵۰۷	۲۹۰۶	۶۷۲۶
کرمانشاه .....	۴۴۴۰۴۶	۲۸۷۱۸۲	۱۴۲۹۷	۱۱۲۳۰۳	۶۷۳۷	۱۹۹۷۶	۱۵۶۴	۱۹۸۷
کهگیلویه و بویراحمد ...	۱۲۵۴۸۹	۸۹۷۱۴	۱۶۳۶	۲۱۳۷۰	۵۳۴۴	۶۳۴۲	۶۶۲	۴۲۱
گلستان .....	۳۷۹۲۲۳	۲۷۷۰۰۶	۶۳۴۴	۵۷۴۳۸	۴۹۳۶	۳۰۴۵۴	۱۵۷۶	۱۴۶۹
گیلان .....	۶۶۸۸۱۶	۴۸۲۶۰۱	۱۵۵۵۱	۱۲۱۷۴۷	۸۰۷۱	۳۳۳۳۶	۴۳۶۹	۳۱۴۱
لرستان .....	۳۸۱۶۰۹	۲۶۶۹۰۴	۶۷۵۵	۷۷۸۵۹	۵۶۲۱	۲۰۹۸۰	۱۶۵۰	۱۸۳۹
مازندران .....	۷۸۳۰۶۱	۵۹۳۰۳۳	۲۲۷۶۱	۱۲۶۱۷۴	۱۰۵۶۹	۲۵۱۷۲	۲۵۲۱	۲۸۳۰
مرکزی .....	۳۶۴۰۴۰	۲۳۹۲۳۹	۵۷۵۳	۸۴۶۲۷	۶۳۳۱	۲۴۰۴۸	۱۷۰۷	۲۳۳۴
هرمزگان .....	۲۹۱۳۴۴	۱۸۷۴۵۵	۸۰۷۸	۵۲۹۸۵	۲۱۸۲۶	۱۵۲۱۸	۲۴۷۰	۳۳۱۴
همدان .....	۴۲۷۶۱۸	۲۹۹۰۳۶	۱۳۱۲۲	۷۴۳۶۲	۵۹۱۸	۲۹۹۴۷	۳۰۳۷	۲۱۹۶
یزد .....	۲۵۸۵۳۳	۱۸۵۴۵۳	۵۰۳۱	۴۶۸۹۷	۳۴۷۰	۱۳۰۴۷	۱۴۹۵	۳۱۴۰



۲۹-۳- برآورد خانوارهای معمولی و گروهی ساکن در واحد مسکونی معمولی بر حسب نحوه تصرف محل سکونت به تفکیک استان - ۱۳۸۵ (دنباله)

نام استان	جمع	ملکی عرصه و اعیان (زمین و بنا)	ملکی اعیان (بنا)	اجاره‌ای	در برابر خدمت	رایگان	سایر	اظهار نشده
نقاط شهری .....	۱۲۳۶۴۶۴۷	۷۰۲۷۷۵۴	۶۶۸۵۷۲	۳۵۸۶۳۷۹	۲۶۲۰۰۲	۶۰۸۱۴۳	۷۵۲۳۸	۱۳۶۵۵۷
آذربایجان شرقی .....	۶۳۵۳۵۹	۴۲۹۲۹۷	۲۵۵۱۵	۱۲۹۸۸۸	۸۴۴۳	۳۲۸۶۰	۵۳۲۸	۴۰۲۸
آذربایجان غربی .....	۴۲۲۰۱۰	۲۸۷۳۸۴	۷۶۶۹	۹۱۶۸۳	۴۷۲۲	۲۱۶۸۵	۱۸۶۷	۷۰۰۰
اردبیل .....	۱۷۰۶۸۱	۱۱۴۹۴۱	۳۲۵۹	۳۶۷۶۹	۲۰۱۱	۱۱۵۴۶	۱۰۶۱	۱۰۹۵
اصفهان .....	۱۰۲۴۵۲۴	۶۶۶۷۳۶	۲۶۵۳۱	۲۳۷۷۳۷	۱۱۱۱۹	۶۶۶۹۵	۹۵۷۵	۶۱۳۰
ایلام .....	۶۹۸۷۸	۴۹۰۶۲	۲۷۳	۱۴۲۰۶	۱۸۵۵	۳۴۰۶	۱۷۳	۹۰۴
بوشهر .....	۱۲۷۷۶۹	۸۰۷۳۱	۲۰۵۵	۲۳۸۹۲	۱۲۵۸۹	۷۱۳۵	۵۶۰	۸۰۶
تهران .....	۳۴۳۴۷۳۴	۱۶۱۴۰۸۸	۳۲۵۳۵۰	۱۲۲۱۴۱۶	۷۶۵۴۵	۱۳۳۰۲۸	۱۹۳۰۲	۴۵۰۰۵
چهارمحال و بختیاری ..	۱۰۵۱۴۱	۷۳۴۷۱	۷۲۸	۱۸۵۷۳	۱۴۹۸	۹۴۹۵	۹۶۱	۴۱۵
خراسان جنوبی .....	۸۰۷۹۲	۴۶۵۷۰	۲۰۰۴	۲۱۹۶۱	۱۵۴۰	۴۵۳۲	۲۲۵	۳۹۶۰
خراسان رضوی .....	۹۸۵۹۵۷	۴۶۹۱۳۳	۸۹۹۱۹	۳۲۹۹۲۷	۱۲۹۱۸	۵۵۸۳۲	۴۷۷۴	۲۳۴۵۴
خراسان شمالی .....	۹۷۹۷۴	۵۹۵۷۷	۶۸۴	۲۷۳۶۴	۱۳۱۴	۷۸۷۴	۵۵۳	۶۰۹
خوزستان .....	۶۱۰۷۲۶	۳۵۸۲۹۷	۲۵۶۹۰	۱۵۲۶۵۰	۳۰۵۴۴	۳۰۸۸۹	۵۶۹۵	۶۹۶۱
زنجان .....	۱۴۲۸۰۵	۸۵۳۹۴	۶۷۱۵	۳۸۴۸۹	۲۱۳۴	۸۱۳۲	۷۴۰	۱۲۰۰
سمنان .....	۱۲۰۷۴۰	۷۲۲۸۸	۲۴۹۴	۳۷۷۴۳	۲۲۵۳	۴۲۶۲	۵۰۸	۱۱۹۲
سیستان و بلوچستان ...	۲۲۴۲۳۹	۱۱۷۹۹۴	۵۷۰۱	۷۶۱۱۹	۹۴۹۳	۱۱۵۶۹	۱۷۱۳	۱۶۵۰
فارس .....	۶۴۲۵۵۵	۳۷۶۵۹۳	۳۵۴۵۲	۱۶۱۲۸۱	۱۳۹۰۶	۳۷۹۸۱	۴۷۵۲	۱۲۵۹۱
قزوین .....	۲۰۳۱۴۰	۱۱۶۸۶۱	۹۰۶۹	۶۱۰۵۷	۳۲۲۰	۱۱۲۰۲	۱۰۸۷	۶۴۴
قم .....	۲۴۶۳۴۲	۱۳۹۷۶۲	۸۷۲۴	۷۹۲۴۷	۳۰۵۵	۱۳۴۱۰	۱۴۰۰	۷۴۴
کردستان .....	۲۰۹۳۶۳	۱۲۴۸۴۴	۵۲۳۱	۶۵۱۳۲	۵۳۵۹	۶۸۸۸	۵۵۳	۱۳۵۶
کرمان .....	۳۴۹۹۶۴	۲۲۰۴۸۳	۱۲۵۶۰	۸۷۳۰۳	۸۰۴۲	۱۶۷۹۸	۲۰۲۳	۲۷۵۴
کرمانشاه .....	۳۰۸۷۰۴	۱۷۳۶۸۳	۱۲۴۶۶	۱۰۴۰۸۱	۴۴۲۶	۱۱۶۹۲	۱۱۳۵	۱۲۲۰
کهگیلویه و بویراحمد ...	۶۰۶۹۰	۳۵۶۸۵	۷۸۰	۱۶۵۹۹	۴۴۹۷	۲۷۵۴	۱۸۸	۱۸۶
گلستان .....	۱۹۶۳۳۵	۱۲۷۰۵۹	۴۲۴۹	۴۸۳۱۴	۲۵۹۲	۱۲۱۰۰	۹۵۸	۱۰۶۲
گیلان .....	۳۶۸۱۰۵	۲۳۱۰۵۵	۱۰۰۶۳	۱۰۳۰۵۹	۴۹۴۳	۱۵۲۵۵	۲۰۵۱	۱۶۷۹
لرستان .....	۲۳۷۲۵۱	۱۴۶۸۳۵	۴۳۰۰	۷۰۰۵۶	۲۹۴۶	۱۱۰۰۱	۱۱۶۱	۹۵۲
مازندران .....	۴۲۴۲۹۹	۲۸۴۳۳۷	۱۷۸۸۴	۱۰۰۳۲۸	۴۹۹۲	۱۳۷۹۲	۱۳۱۰	۱۶۵۵
مرکزی .....	۲۵۱۷۷۰	۱۴۸۴۸۱	۴۳۳۴	۷۸۱۰۸	۳۵۱۲	۱۴۴۵۳	۱۱۴۴	۱۷۳۷
هرمزگان .....	۱۴۹۶۷۵	۷۳۴۰۱	۴۴۲۶	۴۴۹۵۳	۱۶۸۵۲	۷۱۱۱	۱۴۰۳	۱۵۳۰
همدان .....	۲۵۵۸۸۰	۱۵۹۴۵۲	۱۰۲۰۰	۶۶۲۷۵	۲۶۸۸	۱۴۲۲۷	۱۸۰۰	۱۲۳۶
یزد .....	۲۰۷۲۴۶	۱۴۴۲۵۹	۴۲۴۷	۴۲۱۶۷	۱۹۹۴	۱۰۵۳۷	۱۲۳۹	۲۸۰۳



۲۹-۳- برآورد خانوارهای معمولی و گروهی ساکن در واحد مسکونی معمولی بر حسب نحوه تصرف محل سکونت به تفکیک

استان- ۱۳۸۵ (دنباله)

نام استان	جمع	ملکی عرصه و اعیان (زمین و بنا)	ملکی اعیان (بنا)	اجاره‌ای	در برابر خدمت	رایگان	سایر	اظهار نشده
نقاط روستایی ...	۴۹۹۴۹۲۹	۳۹۸۵۴۸۱	۱۱۲۴۹۲	۳۹۵۱۷۰	۱۰۸۸۵۳	۳۰۶۲۸۰	۲۸۰۹۱	۵۸۵۶۱
آذربایجان شرقی .....	۲۷۵۶۵۴	۲۳۴۱۸۸	۴۷۰۷	۱۳۷۴۳	۴۰۱۵	۱۵۲۸۸	۱۸۰۵	۱۹۰۷
آذربایجان غربی .....	۲۳۳۲۱۱	۱۹۷۶۴۴	۳۷۰۳	۷۶۸۴	۳۳۲۷	۱۴۵۸۱	۱۴۸۴	۴۷۸۸
اردبیل .....	۱۱۰۱۶۱	۹۵۰۳۰	۱۹۴۲	۴۷۸۷	۱۰۸۵	۵۴۷۸	۴۸۸	۱۳۵۱
اصفهان .....	۱۹۷۹۴۷	۱۵۴۶۶۸	۱۸۴۵	۱۶۹۲۳	۸۵۳۶	۱۳۴۹۱	۱۴۴۸	۱۰۳۷
ایلام .....	۳۹۵۰۱	۳۳۵۳۰	۳۱۰	۲۳۱۲	۳۵۴	۲۳۲۶	۲۲۹	۴۴۱
بوشهر .....	۵۹۶۰۷	۴۸۸۹۲	۸۶۳	۴۳۵۶	۲۱۰۶	۲۷۰۸	۱۷۹	۵۰۳
تهران .....	۲۸۶۴۱۴	۱۵۲۶۵۵	۱۱۲۸۰	۸۸۱۱۵	۱۹۸۲۴	۱۰۸۷۱	۱۰۲۹	۲۶۴۰
چهارمحال و بختیاری ..	۸۹۰۱۳	۷۶۱۲۹	۷۵۷	۴۵۸۴	۳۷۸	۶۱۱۵	۶۰۱	۴۴۹
خراسان جنوبی .....	۷۸۲۳۵	۶۲۷۵۹	۱۰۸۰	۳۴۱۳	۱۶۳۰	۵۱۸۵	۳۴۱	۳۸۲۶
خراسان رضوی .....	۴۳۹۱۴۳	۳۳۱۸۰۳	۱۳۰۷۵	۴۱۷۷۱	۵۶۴۷	۳۳۴۶۱	۲۰۹۰	۱۱۲۹۶
خراسان شمالی .....	۱۰۰۶۴۵	۷۸۳۳۶	۱۴۰۳	۶۰۱۲	۱۰۵۷	۱۲۳۵۱	۶۳۷	۸۴۸
خوزستان .....	۲۴۸۶۵۱	۱۹۴۶۸۰	۱۱۴۹۶	۱۵۹۹۶	۷۹۵۲	۱۲۹۴۵	۱۸۰۰	۳۷۸۰
زنجان .....	۹۲۸۸۳	۷۹۵۶۸	۱۵۷۸	۳۴۵۳	۱۱۷۲	۶۰۶۶	۴۵۳	۵۹۳
سمنان .....	۳۹۰۲۷	۲۸۸۰۷	۳۹۲	۴۴۲۴	۲۰۸۷	۲۲۷۱	۶۲۶	۴۱۸
سیستان و بلوچستان ...	۲۲۴۹۲۱	۱۸۲۳۷۷	۱۱۰۱۱	۹۰۰۱	۴۰۰۹	۱۲۶۱۶	۲۳۲۹	۳۵۷۷
فارس .....	۳۶۷۸۶۷	۲۸۵۲۵۵	۹۵۲۹	۳۳۵۸۵	۴۸۵۲	۲۵۳۳۹	۲۳۲۴	۶۹۸۲
قزوین .....	۹۰۹۵۷	۷۰۴۹۸	۴۴۲۸	۷۹۳۵	۱۸۴۴	۵۴۸۷	۳۵۰	۴۱۶
قم .....	۱۵۹۲۱	۱۲۰۹۸	۱۱۲	۱۹۴۰	۸۱۷	۸۱۶	۹۱	۴۶
کردستان .....	۱۲۷۸۰۲	۱۱۰۴۷۷	۱۵۳۳	۹۰۷۹	۱۸۱۵	۳۵۷۹	۲۴۲	۱۰۷۷
کرمان .....	۲۱۳۵۴۸	۱۷۲۷۱۲	۵۰۶۸	۱۴۲۳۶	۶۹۶۷	۹۷۰۹	۸۸۳	۳۹۷۲
کرمانشاه .....	۱۳۵۳۴۱	۱۱۳۴۹۹	۱۸۳۱	۸۲۲۲	۲۳۱۱	۸۲۸۳	۴۲۹	۷۶۷
کهگیلویه و بویراحمد ...	۶۴۷۹۹	۵۴۰۲۸	۸۵۶	۴۷۷۱	۸۴۶	۳۵۸۸	۴۷۴	۲۳۵
گلستان .....	۱۸۲۸۸۷	۱۴۹۹۴۷	۲۰۹۵	۹۱۲۴	۲۳۴۴	۱۸۳۵۳	۶۱۹	۴۰۶
گیلان .....	۳۰۰۷۱۱	۲۵۱۵۴۶	۵۴۸۷	۱۸۶۸۹	۳۱۲۸	۱۸۰۸۲	۲۳۱۹	۱۴۶۲
لرستان .....	۱۴۴۳۵۸	۱۲۰۰۶۹	۲۴۵۵	۷۸۰۴	۲۶۷۵	۹۹۷۹	۴۸۹	۸۸۷
مازندران .....	۳۵۸۷۶۲	۳۰۸۶۹۶	۴۸۷۶	۲۵۸۴۶	۵۵۷۷	۱۱۳۸۰	۱۲۱۱	۱۱۷۶
مرکزی .....	۱۱۲۲۷۰	۹۰۷۵۸	۱۴۱۹	۶۵۱۹	۲۸۱۹	۹۵۹۵	۵۶۳	۵۹۷
هرمزگان .....	۱۴۱۶۶۹	۱۱۴۰۵۴	۳۶۵۲	۸۰۳۱	۴۹۷۴	۸۱۰۷	۱۰۶۷	۱۷۸۴
همدان .....	۱۷۱۷۳۹	۱۳۹۵۸۴	۲۹۲۲	۸۰۸۶	۳۲۳۰	۱۵۷۲۰	۱۲۳۶	۹۶۱
یزد .....	۵۱۲۸۷	۴۱۱۹۴	۷۸۵	۴۷۳۰	۱۴۷۶	۲۵۱۰	۲۵۶	۳۳۷



۳-۳- برآورد خانوارهای معمولی و گروهی ساکن در واحد مسکونی معمولی بر حسب تعداد اتاق در اختیار به تفکیک

استان- ۱۳۸۵

نام استان	جمع	کمتر از اتاق ۱	اتاق ۱	اتاق ۲	اتاق ۳	اتاق ۴	اتاق ۵	۶ اتاق و بیش تر	اظهار نشده
کل کشور .....	۱۷۳۵۹۵۷۶	۱۱۸۱۷۵	۱۶۹۲۷۳۸	۴۵۵۰۷۵۵	۵۳۱۲۳۰۶	۳۵۳۲۶۳۵	۱۴۴۰۹۷۲	۶۹۰۴۳۶	۱۲۷۸۵۹
آذربایجان شرقی .....	۹۱۱۰۱۳	۳۷۲	۱۲۵۲۰۶	۳۳۵۱۷۴	۲۶۵۲۵۰	۱۲۱۵۱۰	۳۷۴۰۸	۲۲۲۵۶	۳۸۳۵
آذربایجان غربی .....	۶۵۵۲۲۲	۶۸۸	۶۹۳۱۲	۱۸۹۶۸۱	۲۱۱۲۹۷	۱۱۸۱۹۱	۴۰۴۶۱	۲۱۷۹۲	۳۸۰۰
اردبیل .....	۲۸۰۸۴۲	۲۰۴	۳۶۳۰۰	۸۷۱۸۶	۸۹۴۵۳	۴۵۲۵۷	۱۴۳۸۰	۷۱۴۳	۹۱۹
اصفهان .....	۱۲۲۲۴۷۱	۸۵۸	۹۲۷۵۷	۲۵۷۸۱۳	۳۷۲۶۶۹	۲۹۲۷۷۲	۱۳۱۳۵۴	۶۸۹۶۷	۵۲۸۰
ایلام .....	۱۰۹۳۷۸	۴۰	۱۲۶۷۴	۲۳۹۵۵	۳۹۱۰۴	۲۴۹۸۰	۷۱۰۶	۱۳۱۶	۲۰۴
بوشهر .....	۱۸۷۳۷۶	۱۳۸	۱۴۱۶۸	۲۸۰۸۳	۴۰۳۲۷	۴۴۴۵۴	۳۷۶۵۶	۲۰۶۶۳	۱۸۸۷
تهران .....	۳۷۲۱۱۴۸	۱۱۱۰	۲۸۱۱۴۸	۱۱۰۱۲۲۵	۱۲۱۶۵۸۸	۷۲۱۴۸۸	۲۵۳۵۸۸	۱۰۴۷۴۸	۴۱۲۵۳
چهارمحال و بختیاری ..	۱۹۴۱۵۴	۱۰۹	۲۲۴۳۲	۴۱۰۶۱	۵۵۱۸۶	۴۲۳۴۷	۲۱۷۹۲	۱۰۷۶۸	۴۵۹
خراسان جنوبی .....	۱۵۹۰۲۷	۱۸۶	۱۰۰۴۳	۲۸۶۳۵	۴۱۵۴۸	۳۹۹۴۳	۲۳۱۹۹	۱۴۲۷۲	۱۲۰۱
خراسان رضوی .....	۱۴۲۵۱۰۰	۱۲۲۷	۱۲۱۶۷۳	۳۸۳۳۰۲	۴۶۷۳۶۲	۲۹۰۹۲۲	۱۰۱۳۵۶	۴۷۲۸۷	۱۱۹۷۱
خراسان شمالی .....	۱۹۸۶۱۸	۱۹۱	۲۳۱۵۸	۴۶۳۳۰	۵۶۰۸۸	۴۵۹۳۵	۱۸۰۰۸	۷۱۰۴	۱۸۰۵
خوزستان .....	۸۵۹۳۷۷	۸۲۰	۱۱۶۲۳۲	۲۰۱۶۴۲	۲۳۲۸۹۴	۱۶۹۲۲۲	۸۶۷۰۸	۴۷۰۲۷	۴۸۳۲
زنجان .....	۲۳۵۶۸۸	۲۶۹	۲۵۹۲۵	۶۷۳۱۹	۷۶۴۳۷	۴۱۵۸۷	۱۴۳۵۸	۸۸۳۷	۹۵۵
سمنان .....	۱۵۹۷۶۷	۵۸	۹۲۸۸	۳۲۵۹۲	۴۹۱۰۳	۴۰۴۸۹	۱۸۸۸۹	۸۳۸۸	۹۵۹
سیستان و بلوچستان ...	۴۴۹۱۵۹	۳۹۱	۹۸۳۱۳	۱۲۶۸۴۹	۹۱۰۶۶	۶۴۸۳۶	۳۸۹۸۰	۲۱۲۳۲	۷۴۹۲
فارس .....	۱۰۱۰۴۲۲	۱۷۵۱	۹۸۳۷۰	۲۰۳۴۳۰	۲۵۳۷۷۴	۲۲۷۶۹۵	۱۳۶۶۳۹	۸۰۶۷۶	۸۰۸۶
قزوین .....	۲۹۴۰۹۶	۱۰۳	۱۹۶۷۷	۶۰۵۸۴	۹۹۸۵۴	۷۶۴۷۰	۲۷۰۲۰	۸۱۵۶	۲۲۳۳
قم .....	۲۶۲۲۶۳	۶۳	۳۱۴۷۱	۸۷۸۱۲	۸۴۷۰۱	۳۸۶۲۷	۱۱۴۲۷	۷۳۸۴	۷۷۸
کردستان .....	۳۳۷۱۶۵	۱۲۵	۲۰۵۶۸	۹۰۵۲۱	۱۱۷۳۱۸	۷۷۵۱۴	۲۰۸۲۵	۸۲۸۹	۲۰۰۵
کرمان .....	۵۶۳۵۱۱	۳۰۶	۶۶۶۶۳	۱۴۷۸۴۰	۱۳۴۶۴۹	۱۰۹۷۲۴	۶۰۴۳۷	۳۶۹۵۵	۶۹۳۷
کرمانشاه .....	۴۴۴۰۴۶	۲۲۵	۵۴۹۵۱	۱۴۵۷۰۰	۱۴۵۳۶۸	۷۱۹۲۰	۱۷۵۲۶	۶۴۴۵	۱۹۱۰
کهگیلویه و بویراحمد ...	۱۲۵۴۸۹	۶۱	۱۳۸۶۸	۲۳۰۴۹	۲۸۸۷۵	۲۸۳۲۹	۲۱۳۵۰	۹۶۲۱	۳۳۶
گلستان .....	۳۷۹۲۲۳	۱۷۵	۴۲۱۳۵	۷۵۶۸۱	۱۰۶۰۲۸	۹۶۴۷۷	۴۲۵۱۸	۱۴۱۳۰	۲۰۷۹
گیلان .....	۶۶۸۸۱۶	۵۹۸	۶۶۵۱۳	۱۶۶۷۵۶	۲۴۳۹۰۹	۱۳۷۶۹۴	۳۸۹۱۱	۱۱۰۱۹	۳۴۱۶
لرستان .....	۳۸۱۶۰۹	۵۹۶	۶۶۰۰۱	۱۰۵۸۸۷	۱۱۴۶۲۲	۷۰۰۷۵	۱۷۸۸۰	۵۳۹۸	۱۱۵۰
مازندران .....	۷۸۳۰۶۱	۳۴۰	۳۱۳۹۷	۱۳۲۰۶۹	۲۷۶۲۵۸	۲۳۰۱۰۶	۸۴۱۵۴	۲۴۶۴۹	۴۰۸۷
مرکزی .....	۳۶۴۰۴۰	۱۲۷	۳۰۵۴۲	۱۱۶۹۴۴	۱۲۰۲۹۵	۶۷۳۰۳	۱۹۶۹۰	۷۷۹۴	۱۳۴۴
هرمزگان .....	۲۹۱۳۴۴	۱۷۴	۳۵۰۷۴	۷۴۵۱۷	۷۶۴۹۳	۵۵۳۰۹	۲۸۴۱۳	۱۷۸۲۳	۳۵۴۱
همدان .....	۴۲۷۶۱۸	۵۱۹	۴۶۷۸۷	۱۳۱۶۳۵	۱۴۱۸۶۴	۷۱۸۹۴	۲۱۶۹۸	۱۱۲۸۱	۱۹۴۱
یزد .....	۲۵۸۵۳۳	۵۰	۳۷۴۸۴	۳۷۴۸۴	۶۳۹۲۳	۶۹۵۶۳	۴۷۲۳۹	۲۹۰۱۵	۱۱۶۷



۳۰-۳- برآورد خانوارهای معمولی و گروهی ساکن در واحد مسکونی معمولی بر حسب تعداد اتاق در اختیار به تفکیک

استان- ۱۳۸۵ (دنباله)

نام استان	جمع	کمتر از ۱ اتاق	۱ اتاق	۲ اتاق	۳ اتاق	۴ اتاق	۵ اتاق	۶ اتاق و بیش تر	اظهار نشده
نقاط شهری .....	۱۲۳۶۴۶۴۷	۸۲۳۳	۱۰۱۵۲۱۲	۳۱۵۶۶۸۸	۲۸۱۷۷۷۲۲	۲۶۰۹۲۵۲	۱۰۷۹۵۴۲	۵۲۸۶۴۴	۱۹۳۵۴
آذربایجان شرقی .....	۶۳۵۳۵۹	۲۹۸	۷۴۴۰۲	۲۳۰۰۳۰	۱۹۲۰۴۵	۹۰۷۷۴	۲۷۸۹۱	۱۷۴۱۷	۲۵۰۲
آذربایجان غربی .....	۴۲۲۰۱۰	۳۶۶	۳۴۵۰۵	۱۱۱۳۷۵	۱۴۳۷۲۳	۸۴۲۳۴	۲۹۲۵۹	۱۵۶۷۱	۲۸۷۷
اردبیل .....	۱۷۰۶۸۱	۱۱۵	۱۹۲۸۸	۴۹۰۷۶	۵۶۵۴۸	۳۰۰۳۴	۹۷۱۳	۵۴۱۱	۴۹۶
اصفهان .....	۱۰۲۴۵۲۴	۷۷۶	۷۳۸۰۴	۲۱۴۷۱۲	۳۱۴۶۵۸	۲۴۷۳۸۴	۱۱۰۴۶۰	۵۸۱۰۰	۴۶۳۰
ایلام .....	۶۹۸۱۷۸	۳۴	۶۸۶۱	۱۴۳۱۶	۲۵۰۱۰	۱۷۲۸۶	۵۲۸۷	۹۹۵	۹۰
بوشهر .....	۱۲۷۷۶۹	۹۳	۹۳۹۷	۱۶۳۸۹	۲۶۳۹۶	۳۰۲۱۱	۲۷۹۶۸	۱۶۱۷۵	۱۱۳۹
تهران .....	۳۴۳۴۷۳۴	۹۲۱	۲۴۴۱۳۰	۹۸۹۵۴۳	۱۱۳۱۶۰۰	۶۸۴۶۲۹	۲۴۴۰۰۸	۱۰۱۸۳۰	۳۸۰۷۱
چهارمحال و بختیاری ..	۱۰۵۱۴۱	۴۰	۸۸۸۱	۲۰۱۲۰	۲۹۱۴۵	۲۵۰۷۷	۱۴۵۰۶	۷۱۴۰	۲۳۲
خراسان جنوبی .....	۸۰۷۹۲	۱۱۵	۳۸۵۳	۱۱۴۰۲	۱۹۳۵۱	۲۲۴۳۲	۱۴۰۶۰	۸۹۶۱	۶۱۸
خراسان رضوی .....	۹۸۵۹۵۷	۹۳۰	۸۰۸۳۰	۲۶۹۴۳۶	۳۲۴۹۲۲	۱۹۸۴۱۶	۷۰۴۳۲	۳۴۰۲۱	۶۹۶۹
خراسان شمالی .....	۹۷۹۷۴	۷۱	۸۷۴۱	۱۸۳۳۳	۲۷۴۸۷	۲۶۸۵۸	۱۱۰۹۰	۴۵۵۱	۸۴۲
خوزستان .....	۶۱۰۷۲۶	۵۰۸	۶۳۶۶۳	۱۳۶۷۰۳	۱۷۰۶۶۶	۱۲۷۱۸۱	۶۹۹۸۴	۳۸۹۶۱	۳۰۵۹
زنجان .....	۱۴۲۸۰۵	۲۲۸	۱۲۱۷۵	۳۷۱۳۱	۴۹۳۶۴	۲۷۹۳۷	۹۵۰۰	۵۸۱۱	۶۵۹
سمنان .....	۱۲۰۷۴۰	۵۲	۶۴۵۴	۲۴۷۴۶	۳۷۹۳۵	۳۰۷۳۰	۱۳۸۹۶	۶۲۵۲	۶۷۴
سیستان و بلوچستان ...	۲۲۴۲۳۹	۲۴۶	۳۶۰۸۴	۴۸۹۴۲	۴۸۱۰۵	۴۲۲۱۹	۲۹۲۴۵	۱۶۱۹۵	۳۲۰۲
فارس .....	۶۴۲۵۵۵	۱۳۲۰	۵۵۳۵۷	۱۲۱۱۸۱	۱۵۹۸۶۱	۱۵۰۰۷۱	۹۱۲۳۱	۵۷۹۴۵	۵۵۹۰
قزوین .....	۲۰۳۱۴۰	۸۷	۱۱۴۶۳	۳۷۰۷۸	۶۸۲۵۸	۵۷۶۷۵	۲۱۳۰۷	۵۸۶۹	۱۴۰۲
قم .....	۲۴۶۳۴۲	۶۳	۲۹۱۲۲	۸۲۲۵۰	۷۹۶۳۶	۳۶۴۸۱	۱۰۹۴۲	۷۱۰۲	۷۴۵
کردستان .....	۲۰۹۳۶۳	۱۰۰	۱۲۵۷۸	۵۸۰۸۰	۷۰۷۶۱	۴۹۳۵۹	۱۲۲۲۳	۴۷۰۳	۱۵۵۹
کرمان .....	۳۴۹۹۶۴	۲۵۵	۳۴۰۲۲	۸۱۲۳۰	۸۴۴۰۲	۷۵۵۴۳	۴۴۹۲۸	۲۷۱۶۴	۲۴۲۰
کرمانشاه .....	۳۰۸۷۰۴	۱۷۶	۳۶۷۲۴	۹۹۹۳۱	۹۹۷۷۶	۵۲۴۶۳	۱۳۲۸۷	۵۱۶۳	۱۱۸۵
کهگیلویه و بویراحمد ...	۶۰۶۹۰	۲۲	۳۸۳۷	۶۶۱۱	۱۱۸۴۲	۱۶۵۵۷	۱۴۸۳۷	۶۸۸۶	۹۹
گلستان .....	۱۹۶۳۳۵	۴۸	۱۴۹۶۹	۳۵۴۲۰	۵۸۰۳۹	۵۳۸۱۵	۲۴۴۰۲	۸۴۵۰	۱۱۹۱
گیلان .....	۳۶۸۱۰۵	۳۱۰	۲۵۷۶۸	۸۲۸۸۰	۱۴۷۴۸۳	۷۸۲۴۹	۲۳۹۷۴	۷۴۴۱	۲۰۰۱
لرستان .....	۲۳۷۲۵۱	۳۶۳	۳۰۵۷۱	۵۹۴۸۷	۷۵۸۳۱	۵۳۵۵۶	۱۲۸۰۳	۳۹۲۰	۷۲۱
مازندران .....	۴۲۴۲۹۹	۲۴۶	۱۳۸۶۴	۶۷۰۳۲	۱۵۵۶۴۱	۱۲۴۴۱۶	۴۵۵۸۴	۱۵۱۹۸	۲۳۱۸
مرکزی .....	۲۵۱۷۷۰	۵۲	۱۹۶۹۹	۸۵۳۹۱	۸۳۵۸۰	۴۵۰۹۴	۱۲۳۰۴	۴۹۲۹	۷۲۰
هرمزگان .....	۱۴۹۶۷۵	۱۴۴	۱۶۵۵۷	۴۰۶۰۴	۴۲۳۰۷	۲۸۹۹۰	۱۳۴۳۷	۶۳۳۶	۱۳۰۰
همدان .....	۲۵۵۸۸۰	۲۱۰	۲۰۱۳۰	۷۶۶۰۲	۹۱۰۰۸	۴۶۳۷۷	۱۳۷۳۹	۶۸۱۲	۱۰۰۲
یزد .....	۲۰۷۲۴۶	۴۲	۷۴۸۳	۳۰۶۵۸	۵۲۳۴۳	۵۵۲۰۳	۳۷۲۴۳	۲۲۲۳۲	۱۰۴۲



۳-۳- برآورد خانوارهای معمولی و گروهی ساکن در واحد مسکونی معمولی بر حسب تعداد اتاق در اختیار به تفکیک استان - ۱۳۸۵ (دنباله)

نام استان	جمع	کمتر از اتاق ۱	اتاق ۱	اتاق ۲	اتاق ۳	اتاق ۴	اتاق ۵	۶ اتاق و بیش تر	اظهار نشده
نقاط روستایی ..	۴۹۹۴۹۲۹	۳۶۴۳	۶۷۷۵۲۶	۱۳۹۴۰۶۷	۱۴۳۴۵۸۳	۹۲۳۳۸۳	۳۶۱۴۳۱	۱۶۱۷۹۲	۳۸۵۰۵
آذربایجان شرقی .....	۲۷۵۶۵۴	۷۴	۵۰۸۰۴	۱۰۵۱۴۴	۷۳۲۰۵	۳۰۷۳۶	۹۵۱۸	۴۸۴۰	۱۳۳۴
آذربایجان غربی .....	۲۳۳۲۱۱	۳۲۲	۳۴۸۰۷	۷۸۳۰۶	۶۷۵۷۴	۳۳۹۵۷	۱۱۲۰۱	۶۱۲۱	۹۲۳
اردبیل .....	۱۱۰۱۶۱	۸۹	۱۷۰۱۲	۳۸۱۱۰	۳۲۹۰۶	۱۵۲۲۳	۴۶۶۷	۱۷۳۱	۴۲۳
اصفهان .....	۱۹۷۹۶۷	۸۲	۱۸۹۵۳	۴۳۱۰۱	۵۸۰۱۱	۴۵۳۸۸	۲۰۸۹۴	۱۰۸۶۸	۶۵۰
ایلام .....	۳۹۵۰۱	۶	۵۸۱۲	۹۶۳۹	۱۴۰۹۵	۷۶۹۴	۱۸۱۹	۳۲۱	۱۱۴
بوشهر .....	۵۹۶۰۷	۴۴	۴۷۷۰	۱۱۶۹۴	۱۳۹۳۱	۱۴۲۴۳	۹۶۸۹	۴۴۸۸	۷۴۸
تهران .....	۲۸۶۴۱۴	۱۸۹	۳۷۰۱۷	۱۱۱۶۸۲	۸۴۹۸۹	۳۶۸۵۹	۹۵۷۹	۲۹۱۷	۳۱۸۱
چهارمحال و بختیاری ..	۸۹۰۱۳	۶۹	۱۳۵۵۱	۲۰۹۴۱	۲۶۰۴۱	۱۷۲۷۰	۷۲۸۶	۳۶۲۸	۲۲۷
خراسان جنوبی .....	۷۸۲۳۵	۷۰	۶۱۹۰	۱۷۲۳۴	۲۲۱۹۸	۱۷۵۱۱	۹۱۳۸	۵۳۱۱	۵۸۳
خراسان رضوی .....	۴۳۹۱۴۳	۲۹۷	۴۰۸۴۳	۱۱۳۸۶۶	۱۴۲۴۳۹	۹۲۵۰۷	۳۰۹۲۴	۱۳۲۶۵	۵۰۰۲
خراسان شمالی .....	۱۰۰۶۴۵	۱۲۰	۱۴۴۱۷	۲۷۹۹۷	۲۸۶۰۱	۱۹۰۷۸	۶۹۱۷	۲۵۵۳	۹۶۳
خوزستان .....	۲۴۸۶۵۱	۳۱۲	۵۲۵۶۹	۶۴۹۳۹	۶۲۲۲۷	۴۲۰۴۱	۱۶۷۲۴	۸۰۶۶	۱۷۷۳
زنجان .....	۹۲۸۸۳	۴۱	۱۳۷۵۰	۳۰۱۸۸	۲۷۰۷۳	۱۳۶۵۰	۴۸۵۸	۳۰۲۶	۲۹۶
سمنان .....	۳۹۰۲۷	۶	۲۸۳۴	۷۸۴۶	۱۱۱۶۸	۹۷۵۹	۴۹۹۳	۲۱۳۶	۲۸۴
سیستان و بلوچستان ...	۲۲۴۹۲۱	۱۴۵	۶۲۲۲۹	۷۷۹۰۷	۴۲۹۶۱	۲۲۶۱۷	۹۷۳۵	۵۰۳۷	۴۲۹۰
فارس .....	۳۶۷۸۶۷	۴۳۱	۴۳۰۱۳	۸۲۲۵۰	۹۳۹۱۳	۷۷۶۲۴	۴۵۴۰۹	۲۲۷۳۱	۲۴۹۷
قزوین .....	۹۰۹۵۷	۱۶	۸۲۱۴	۲۳۵۰۶	۳۱۵۹۶	۱۸۷۹۵	۵۷۱۲	۲۲۸۷	۸۳۱
قم .....	۱۵۹۲۱	۰	۲۳۵۰	۵۵۶۱	۵۰۶۵	۲۱۴۶	۴۸۵	۲۸۲	۳۳
کردستان .....	۱۲۷۸۰۲	۲۵	۷۹۹۰	۳۲۴۴۰	۴۶۵۵۷	۲۸۱۵۴	۸۶۰۳	۳۵۸۶	۴۴۶
کرمان .....	۲۱۳۵۴۸	۵۱	۳۲۶۴۲	۶۶۶۱۰	۵۰۲۴۷	۳۴۱۸۱	۱۵۵۰۹	۹۷۹۱	۴۵۱۷
کرمانشاه .....	۱۳۵۳۴۱	۴۹	۱۸۲۲۸	۴۵۷۶۹	۴۵۵۹۲	۱۹۴۵۷	۴۲۳۹	۱۲۸۲	۷۲۵
کهگیلویه و بویراحمد ...	۶۴۷۹۹	۴۰	۱۰۰۳۱	۱۶۴۳۷	۱۷۰۳۳	۱۱۷۷۲	۶۵۱۴	۲۷۳۵	۲۳۷
گلستان .....	۱۸۲۸۸۷	۱۲۷	۲۷۱۶۶	۴۰۲۶۱	۴۷۹۸۹	۴۲۶۶۳	۱۸۱۱۶	۵۶۸۰	۸۸۷
گیلان .....	۳۰۰۷۱۱	۲۸۷	۴۰۷۴۵	۸۳۸۷۶	۹۶۴۲۶	۵۹۴۴۶	۱۴۹۳۷	۳۵۷۸	۱۴۱۵
لرستان .....	۱۴۴۳۵۸	۲۳۳	۳۵۴۳۰	۴۶۴۰۰	۳۸۷۹۱	۱۶۵۱۸	۵۰۷۷	۱۴۷۸	۴۲۹
مازندران .....	۳۵۸۷۶۲	۹۴	۱۷۵۳۳	۶۵۰۳۸	۱۲۰۶۱۷	۱۰۵۶۸۹	۳۸۵۷۰	۹۴۵۱	۱۷۶۹
مرکزی .....	۱۱۲۲۷۰	۷۵	۱۰۸۴۳	۳۱۵۵۳	۳۶۷۱۶	۲۲۲۰۹	۷۳۸۷	۲۸۶۴	۶۲۴
هرمزگان .....	۱۴۱۶۶۹	۳۰	۱۸۵۱۷	۳۳۹۱۳	۳۴۱۸۶	۲۶۳۱۹	۱۴۹۷۶	۱۱۴۸۷	۲۲۴۲
همدان .....	۱۷۱۷۳۹	۳۱۰	۲۶۶۵۷	۵۵۰۳۳	۵۰۸۵۶	۲۵۵۱۷	۷۹۵۹	۴۴۶۹	۹۳۹
یزد .....	۵۱۲۸۷	۸	۲۶۰۹	۶۸۲۶	۱۱۵۸۰	۱۴۳۶۰	۹۹۹۶	۵۷۸۳	۱۲۵

۳۱-۳- برآورد واحدهای مسکونی معمولی بر حسب سال اتمام بنا به تفکیک استان - ۱۳۸۵

سال ۱۳۸۱	سال ۱۳۸۲	سال ۱۳۸۳	سال ۱۳۸۴	سال ۱۳۸۵	جمع	نام استان
۵۳۴۵۱۷	۵۷۱۵۰۵	۵۶۶۷۸۴	۵۰۵۶۱۹	۳۰۱۹۶۱	۱۵۸۵۹۹۲۶	کل کشور .....
۲۱۶۰۷	۲۳۴۳۷	۲۵۶۳۷	۲۶۲۴۰	۱۳۷۷۹	۷۹۲۳۴۳	آذربایجان شرقی .....
۱۸۶۱۹	۲۰۱۲۶	۲۰۸۸۴	۲۰۱۳۳	۱۲۵۵۸	۵۷۸۰۷۷	آذربایجان غربی .....
۸۷۱۴	۹۸۰۶	۹۶۵۸	۸۹۱۷	۶۳۹۶	۲۵۳۹۱۲	اردبیل .....
۳۴۱۷۷	۳۷۹۱۲	۴۰۵۰۳	۳۶۱۴۲	۲۲۸۹۱	۱۱۱۸۹۱۱	اصفهان .....
۳۲۰۰	۴۲۸۷	۴۱۸۳	۲۸۰۸	۲۵۲۹	۹۹۱۵۸	ایلام .....
۶۰۸۳	۸۰۳۵	۸۵۲۹	۷۹۰۲	۴۹۹۱	۱۷۲۰۰۲	بوشهر .....
۱۶۴۸۹۳	۱۶۰۰۵۱	۱۴۰۵۳۰	۹۷۱۳۴	۵۴۱۹۰	۳۶۰۵۰۸۹	تهران .....
۵۳۳۳	۵۲۶۰	۵۶۰۷	۵۲۳۴	۳۳۴۷	۱۶۷۵۸۸	چهارمحال و بختیاری .....
۲۸۶۹	۳۴۴۰	۳۱۶۵	۳۱۹۲	۱۶۵۵	۱۴۳۵۸۱	خراسان جنوبی .....
۳۹۲۶۱	۴۳۶۰۹	۴۸۰۴۶	۴۳۹۱۹	۲۴۵۸۸	۱۲۹۶۳۳۱	خراسان رضوی .....
۴۱۳۸	۴۶۳۹	۵۰۱۰	۴۶۷۱	۲۷۰۶	۱۶۹۳۷۴	خراسان شمالی .....
۲۰۹۶۲	۲۵۸۶۱	۲۵۲۶۳	۲۲۶۹۵	۱۳۴۷۸	۷۵۴۴۴۳	خوزستان .....
۶۱۳۴	۷۲۰۲	۷۴۰۴	۷۱۶۶	۴۴۰۳	۲۰۱۴۲۹	زنجان .....
۴۲۲۰	۴۸۵۵	۵۴۶۵	۴۴۵۰	۲۰۳۱	۱۴۶۱۹۱	سمنان .....
۱۱۲۰۴	۱۱۳۱۱	۱۱۹۵۵	۹۱۴۷	۴۰۱۳	۳۷۱۳۱۵	سیستان و بلوچستان .....
۲۴۶۶۴	۲۸۶۰۴	۲۸۸۶۳	۲۸۴۲۰	۱۷۱۰۴	۸۸۸۸۶۵	فارس .....
۱۰۶۱۰	۱۱۹۳۳	۱۰۴۵۱	۹۷۲۰	۴۹۵۱	۲۶۹۸۶۵	قزوین .....
۷۴۹۴	۶۷۹۲	۷۰۳۵	۶۷۷۲	۳۶۰۵	۲۵۲۹۲۵	قم .....
۹۶۳۰	۱۰۲۸۲	۹۶۶۳	۹۳۵۴	۴۷۷۴	۳۰۹۳۵۸	کردستان .....
۱۴۸۵۳	۱۵۷۴۵	۱۸۴۶۰	۲۹۵۶۱	۲۱۹۲۳	۵۱۷۶۵۲	کرمان .....
۱۲۳۲۸	۱۲۶۸۳	۱۰۵۵۱	۹۶۷۶	۶۱۳۱	۳۸۹۴۷۵	کرمانشاه .....
۴۳۳۶	۴۴۱۱	۴۵۳۸	۴۶۵۳	۳۴۱۴	۱۱۵۲۶۵	کهگیلویه و بویراحمد .....
۱۱۲۷۲	۱۲۲۰۳	۱۲۶۸۵	۱۲۵۷۲	۸۲۴۶	۳۳۵۵۸۳	گلستان .....
۱۹۳۷۱	۲۲۵۲۴	۲۳۴۶۶	۱۹۳۴۳	۱۰۴۷۸	۶۱۶۵۹۳	گیلان .....
۱۰۴۴۵	۱۰۶۳۲	۱۰۶۵۴	۱۰۲۶۲	۹۹۲۲	۳۲۲۷۰۷	لرستان .....
۲۲۱۲۳	۲۵۸۴۶	۲۸۸۱۸	۲۸۵۵۷	۱۶۶۷۳	۷۴۰۰۸۹	مازندران .....
۹۳۵۵	۱۰۸۲۳	۱۰۳۱۶	۹۴۷۵	۵۷۷۹	۳۴۴۹۹۷	مرکزی .....
۷۷۸۳	۸۳۹۱	۸۷۰۹	۷۱۹۷	۳۹۷۱	۲۶۶۲۰۵	هرمزگان .....
۱۱۲۹۱	۱۲۱۶۰	۱۰۷۰۸	۱۰۵۷۵	۵۸۹۶	۳۶۹۴۷۲	همدان .....
۷۵۴۹	۸۶۴۸	۱۰۰۲۸	۸۷۳۶	۵۵۴۱	۲۵۱۱۳۱	یزد .....



۳-۳۱- برآورد واحدهای مسکونی معمولی بر حسب سال اتمام بنا به تفکیک استان - ۱۳۸۵ (دنباله)

نام استان	سال ۱۳۸۰	سال ۱۳۷۵ تا ۱۳۷۹	سال ۱۳۶۵ تا ۱۳۷۴	سال ۱۳۵۵ تا ۱۳۶۴	قبل از سال ۱۳۵۵	اظهار نشده
کل کشور	۹۲۱۷۴۲	۳۴۶۱۳۱۹	۴۱۶۲۲۱۹	۲۸۸۴۳۲۱	۱۸۲۶۸۱۹	۱۲۳۱۲۰
آذربایجان شرقی	۳۷۹۵۶	۱۶۷۴۹۲	۲۰۵۷۷۸	۱۴۶۱۳۳	۱۱۹۴۳۷	۴۸۴۷
آذربایجان غربی	۳۱۲۸۲	۱۵۳۷۳۷	۱۵۵۴۱۷	۹۱۸۷۱	۴۹۶۵۲	۳۷۹۷
اردبیل	۱۴۵۳۹	۶۲۰۳۸	۶۲۷۸۱	۴۱۹۵۳	۲۸۳۲۴	۷۸۶
اصفهان	۶۰۲۷۳	۲۲۰۳۲۶	۲۸۹۴۰۵	۲۱۵۶۲۹	۱۵۶۱۴۴	۵۵۰۸
ایلام	۶۴۸۵	۲۲۴۸۵	۳۴۵۰۹	۱۴۲۹۳	۲۶۳۳	۷۴۶
بوشهر	۱۰۷۲۷	۳۸۸۴۵	۴۲۵۲۸	۲۶۱۷۷	۱۶۸۷۷	۱۳۰۸
تهران	۲۸۰۵۱۵	۸۲۶۵۴۰	۸۳۱۸۷۳	۶۱۰۱۶۷	۳۹۰۲۷۹	۴۸۹۱۶
چهارمحال و بختیاری	۹۹۸۷	۳۷۱۶۶	۴۴۷۹۹	۳۱۷۴۳	۱۸۴۴۷	۶۶۵
خراسان جنوبی	۶۴۰۰	۳۰۱۲۹	۳۵۴۵۷	۲۷۳۸۱	۲۹۰۰۰	۸۹۳
خراسان رضوی	۷۱۷۰۸	۲۷۴۰۰۱	۳۶۴۵۰۴	۲۴۲۵۹۴	۱۳۶۵۱۲	۷۵۹۱
خراسان شمالی	۷۴۰۲	۳۸۱۸۸	۴۴۵۱۵	۳۲۸۶۲	۲۴۴۷۳	۷۶۹
خوزستان	۳۷۶۶۵	۱۶۸۵۷۴	۲۱۸۴۵۳	۱۲۷۸۰۱	۸۸۳۸۷	۵۳۰۴
زنجان	۹۱۶۳	۳۵۸۸۷	۵۲۸۰۶	۳۹۵۹۲	۳۱۰۶۰	۶۱۳
سمنان	۷۲۲۱	۲۷۲۴۱	۳۹۰۸۶	۳۰۹۱۶	۱۹۷۷۱	۹۳۵
سیستان و بلوچستان	۲۳۹۹۶	۱۲۸۵۷۴	۹۳۲۱۹	۴۵۶۶۱	۲۸۲۰۶	۵۰۳۱
فارس	۴۶۱۷۲	۱۸۶۶۳۴	۲۴۲۰۰۵	۱۷۵۹۸۰	۱۰۲۸۷۲	۶۵۴۷
قزوین	۱۶۰۹۲	۵۸۶۸۳	۷۳۳۹۴	۴۵۰۸۸	۲۷۹۹۷	۹۴۷
قم	۱۲۶۰۶	۴۸۹۹۰	۸۰۰۹۲	۵۵۰۱۴	۲۳۸۳۳	۶۹۱
کردستان	۱۵۷۹۱	۶۵۸۱۹	۸۴۰۰۰	۶۰۶۸۴	۳۷۱۹۲	۲۱۷۱
کرمان	۲۶۰۸۳	۱۱۸۳۴۶	۱۲۲۷۸۸	۸۸۳۳۵	۵۴۸۱۶	۶۷۴۳
کرمانشاه	۱۸۶۰۳	۸۰۰۹۰	۱۱۶۸۵۴	۷۹۳۸۲	۴۲۰۱۶	۱۱۶۲
کهگیلویه و بویراحمد	۶۵۹۱	۲۶۹۷۷	۳۲۹۲۳	۱۹۰۶۴	۷۹۲۵	۴۳۳
گلستان	۱۸۱۸۲	۶۹۰۷۵	۹۵۰۷۳	۶۴۲۹۷	۳۰۹۶۵	۱۰۱۲
گیلان	۳۱۵۱۴	۱۱۱۲۷۸	۱۸۴۳۵۱	۱۲۲۵۰۹	۶۹۴۳۸	۲۳۲۲
لرستان	۱۶۳۹۹	۷۳۶۷۳	۸۶۲۷۰	۶۳۴۰۵	۲۹۳۷۳	۱۶۷۲
مازندران	۳۹۹۹۰	۱۵۳۴۴۴	۱۹۳۰۲۲	۱۴۵۴۶۵	۸۳۰۵۷	۳۰۹۴
مرکزی	۱۵۵۲۳	۶۶۷۹۲	۱۰۱۹۶۱	۶۵۶۰۸	۴۷۳۲۵	۲۰۳۹
هرمزگان	۱۴۲۴۹	۶۳۰۳۱	۶۸۱۶۹	۴۶۸۱۹	۳۵۰۸۳	۲۸۰۳
همدان	۱۵۷۹۳	۶۴۹۹۱	۱۰۵۲۷۲	۷۶۷۴۰	۵۴۹۰۳	۱۱۴۴
یزد	۱۲۸۳۱	۴۲۲۷۴	۶۰۹۱۷	۵۱۱۵۷	۴۰۸۲۱	۲۶۳۰



۳۱-۳- برآورد واحدهای مسکونی معمولی بر حسب سال اتمام بنا به تفکیک استان - ۱۳۸۵ (دنباله)

نام استان	جمع	سال ۱۳۸۵	سال ۱۳۸۴	سال ۱۳۸۳	سال ۱۳۸۲	سال ۱۳۸۱
نقاط شهری .....	۱۱۴۳۱۸۸۰	۲۱۳۰۷۶	۳۶۳۸۱۱	۴۳۴۰۹۴	۴۴۰۵۴۱	۴۱۵۵۹۲
آذربایجان شرقی .....	۵۵۰۳۲۴	۹۶۵۲	۱۹۳۱۵	۱۸۸۶۳	۱۷۱۵۸	۱۵۶۲۷
آذربایجان غربی .....	۳۷۶۵۴۹	۸۷۹۸	۱۳۷۶۵	۱۴۸۰۳	۱۳۹۶۲	۱۳۱۲۷
اردبیل .....	۱۵۴۱۶۵	۳۶۵۱	۶۱۸۰	۶۶۶۸	۶۸۲۱	۶۱۴۱
اصفهان .....	۹۴۰۶۸۷	۱۹۴۶۵	۳۱۳۱۲	۳۵۴۸۲	۳۳۶۳۸	۳۰۳۵۶
ایلام .....	۶۳۹۸۳	۱۵۶۶	۲۲۷۵	۲۶۹۰	۲۷۲۹	۲۱۷۰
بوشهر .....	۱۱۷۳۴۶	۳۷۳۴	۵۵۱۸	۵۹۴۱	۵۳۶۲	۳۹۴۸
تهران .....	۳۳۴۳۱۶۰	۵۰۲۱۱	۸۹۷۱۸	۱۳۱۴۸۴	۱۵۱۳۸۹	۱۵۶۱۸۷
چهارمحال و بختیاری .....	۹۳۰۹۵	۱۸۰۶	۲۸۸۳	۳۳۷۴	۲۹۵۷	۲۹۷۷
خراسان جنوبی .....	۷۰۴۹۴	۱۱۶۲	۱۷۵۵	۱۹۳۸	۲۱۳۸	۱۶۱۳
خراسان رضوی .....	۹۰۴۲۵۰	۱۷۸۷۳	۳۱۱۷۹	۳۵۹۸۱	۳۲۱۷۵	۲۹۲۷۵
خراسان شمالی .....	۸۴۷۹۷	۱۶۲۰	۲۹۲۰	۳۱۳۴	۲۸۰۰	۲۴۳۵
خوزستان .....	۵۵۱۹۹۴	۱۰۰۲۰	۱۶۶۴۳	۱۹۲۹۸	۱۹۹۸۴	۱۵۵۱۸
زنجان .....	۱۱۸۹۹۴	۳۰۵۸	۴۳۸۴	۴۸۰۷	۴۵۰۸	۴۰۳۳
سمنان .....	۱۰۹۹۳۹	۱۵۴۷	۳۷۰۰	۴۸۴۲	۳۹۶۲	۳۵۲۷
سیستان و بلوچستان .....	۱۷۸۹۲۳	۲۶۷۱	۴۸۴۲	۶۲۱۰	۵۶۲۷	۴۸۵۱
فارس .....	۵۶۷۰۶۴	۱۰۶۹۲	۱۷۸۸۳	۱۸۸۳۰	۱۸۰۵۲	۱۴۸۷۵
قزوین .....	۱۹۰۴۱۶	۳۳۷۴	۶۵۸۷	۷۴۷۹	۷۵۹۶	۷۸۶۵
قم .....	۲۳۷۹۱۱	۳۴۵۹	۶۵۰۱	۶۷۴۲	۶۵۵۳	۷۱۰۶
کردستان .....	۱۸۷۴۰۱	۲۴۵۱	۵۴۴۳	۵۵۰۳	۶۰۸۷	۵۷۹۰
کرمان .....	۳۱۶۲۹۲	۱۲۳۷۵	۱۲۸۴۴	۱۱۴۲۹	۱۰۶۴۹	۱۰۰۰۵
کرمانشاه .....	۲۷۱۵۵۴	۳۲۵۰	۵۹۴۱	۷۱۸۳	۹۰۲۳	۸۰۶۹
کهگیلویه و بویراحمد .....	۵۵۹۳۵	۱۹۹۸	۲۶۰۶	۲۴۴۱	۲۴۰۵	۲۴۸۸
گلستان .....	۱۷۷۰۳۶	۴۱۰۵	۷۴۱۷	۷۳۵۴	۶۶۹۵	۶۲۳۶
گیلان .....	۳۴۵۰۵۸	۶۷۱۶	۱۲۵۷۵	۱۷۰۱۲	۱۶۲۸۱	۱۴۰۱۹
لرستان .....	۲۱۰۶۲۲	۴۰۳۳	۶۳۶۵	۷۲۰۷	۷۱۲۲	۷۱۴۶
مازندران .....	۴۰۱۴۷۶	۹۵۰۵	۱۷۸۹۷	۱۸۱۵۵	۱۶۲۳۶	۱۳۷۲۱
مرکزی .....	۲۴۵۱۵۵	۴۲۲۸	۷۴۱۹	۸۵۷۰	۹۲۱۱	۸۰۵۲
هرمزگان .....	۱۳۶۱۴۳	۲۲۷۳	۴۱۸۶	۴۹۱۲	۴۵۵۲	۴۵۳۳
همدان .....	۲۲۹۶۲۸	۳۱۶۴	۶۳۰۴	۶۹۲۴	۷۳۲۰	۷۳۸۶
یزد .....	۲۰۱۴۸۹	۴۶۰۸	۷۴۵۴	۸۸۳۶	۷۵۴۷	۶۵۱۷



۳-۳۱- برآورد واحدهای مسکونی معمولی بر حسب سال اتمام بنا به تفکیک استان - ۱۳۸۵ (دنباله)

نام استان	سال ۱۳۸۰	سال ۱۳۷۵ تا ۱۳۷۹	سال ۱۳۶۵ تا ۱۳۷۴	سال ۱۳۵۵ تا ۱۳۶۴	قبل از سال ۱۳۵۵	اظهار نشده
نقاط شهری .....	۷۰۶۶۶۹	۲۴۵۷۸۳۴	۲۹۸۹۱۹۲	۲۰۹۳۴۱۰	۱۲۱۸۰۶۲	۹۹۶۰۱
آذربایجان شرقی .....	۲۷۳۸۷	۱۱۴۴۰۰	۱۴۹۱۱۸	۱۰۴۸۹۰	۷۰۲۰۸	۳۷۰۵
آذربایجان غربی .....	۲۰۷۱۰	۹۹۲۲۳	۱۰۱۴۶۷	۵۸۶۹۷	۲۹۰۴۸	۲۹۵۰
اردبیل .....	۱۰۳۸۵	۳۵۲۹۸	۴۱۷۴۷	۲۵۲۴۶	۱۱۶۱۳	۴۱۵
اصفهان .....	۵۲۸۲۰	۱۸۸۲۰۱	۲۴۳۶۳۰	۱۷۹۱۴۸	۱۲۱۵۹۴	۵۰۴۰
ایلام .....	۴۳۸۱	۱۴۰۷۴	۲۳۵۹۷	۸۵۷۲	۱۴۲۹	۴۹۹
بوشهر .....	۷۰۰۹	۲۳۸۳۰	۲۹۵۹۴	۱۸۶۷۶	۱۲۸۳۹	۸۹۳
تهران .....	۲۶۵۱۶۰	۷۵۴۹۳۱	۷۵۹۹۷۵	۵۶۷۵۳۷	۳۷۰۳۲۷	۴۶۲۴۲
چهارمحال و بختیاری .....	۵۵۴۸	۱۹۸۱۶	۲۵۸۱۸	۱۷۹۱۵	۹۵۱۴	۴۸۷
خراسان جنوبی .....	۳۶۱۶	۱۴۲۶۸	۱۸۱۳۷	۱۴۲۲۵	۱۱۱۶۳	۴۷۹
خراسان رضوی .....	۵۲۴۴۱	۱۸۸۲۱۹	۲۶۵۵۱۹	۱۷۲۹۸۰	۷۲۷۲۷	۵۸۸۱
خراسان شمالی .....	۴۲۹۲	۱۹۶۰۸	۲۴۹۹۸	۱۴۷۸۰	۷۷۴۰	۴۷۱
خوزستان .....	۲۷۵۰۸	۱۱۷۴۱۸	۱۵۳۷۳۸	۹۴۴۰۹	۷۳۰۶۸	۴۳۹۰
زنجان .....	۶۳۰۵	۲۲۳۳۰	۳۲۰۲۹	۲۵۹۶۳	۱۱۱۱۸	۴۵۹
سمنان .....	۵۸۵۴	۲۰۷۶۵	۳۰۲۳۳	۲۳۰۲۹	۱۱۶۵۹	۸۲۰
سیستان و بلوچستان .....	۱۰۶۲۱	۵۵۷۳۶	۴۵۷۵۸	۲۵۲۴۸	۱۴۹۳۱	۲۴۲۸
فارس .....	۲۵۸۱۱	۱۰۱۱۲۹	۱۵۳۲۱۶	۱۲۵۰۹۵	۷۷۰۰۱	۴۴۸۰
قزوین .....	۱۲۳۱۳	۴۳۴۳۷	۵۲۳۷۷	۳۲۶۹۴	۱۵۹۳۶	۷۵۷
قم .....	۱۱۷۹۵	۴۵۶۴۶	۷۶۲۸۹	۵۱۷۸۳	۲۱۳۵۲	۶۸۴
کردستان .....	۱۰۱۹۹	۴۰۲۹۱	۵۵۳۰۷	۳۹۴۵۱	۱۵۱۳۱	۱۷۴۸
کرمان .....	۱۶۱۰۷	۶۹۸۰۰	۷۷۰۳۸	۵۸۱۲۴	۳۴۸۹۱	۳۰۲۹
کرمانشاه .....	۱۲۵۹۱	۵۵۲۵۳	۸۳۲۷۴	۵۸۰۹۳	۲۸۱۴۱	۷۳۶
کهگیلویه و بویراحمد .....	۳۷۵۸	۱۲۴۵۵	۱۵۴۵۳	۸۲۰۲	۲۸۳۴	۲۹۴
گلستان .....	۹۹۷۸	۳۶۵۰۵	۴۸۸۷۱	۳۳۴۰۶	۱۵۶۱۷	۸۵۲
گیلان .....	۲۱۶۹۹	۶۷۸۶۰	۹۱۶۴۴	۶۲۳۳۹	۳۳۰۸۷	۱۸۲۶
لرستان .....	۱۰۹۵۳	۴۶۴۴۴	۵۷۳۶۷	۴۵۱۵۳	۱۷۷۸۲	۱۰۴۹
مازندران .....	۲۴۸۸۱	۸۹۱۹۴	۱۰۰۴۱۹	۷۲۶۴۷	۳۶۴۶۶	۲۳۵۴
مرکزی .....	۱۲۹۱۷	۵۲۴۳۹	۷۷۲۲۵	۴۳۶۰۱	۱۹۷۱۸	۱۷۶۷
هرمزگان .....	۷۴۶۱	۲۸۹۷۰	۳۴۲۱۳	۲۵۰۴۹	۱۸۶۵۰	۱۳۴۳
همدان .....	۱۱۰۵۴	۴۵۰۶۷	۷۱۸۸۴	۴۷۶۹۰	۲۱۸۶۸	۹۶۹
یزد .....	۱۱۱۱۴	۳۵۲۲۸	۴۹۲۵۷	۳۸۷۶۹	۲۹۶۰۸	۲۵۵۳



۳-۳۱- برآورد واحدهای مسکونی معمولی بر حسب سال اتمام بنا به تفکیک استان - ۱۳۸۵ (دنباله)

نام استان	جمع	سال ۱۳۸۵	سال ۱۳۸۴	سال ۱۳۸۳	سال ۱۳۸۲	سال ۱۳۸۱
نقاط روستایی .....	۴۴۲۸۰۴۶	۸۸۸۸۶	۱۴۱۸۰۸	۱۳۲۶۹۰	۱۳۰۹۶۴	۱۱۸۹۲۵
آذربایجان شرقی .....	۲۴۲۰۱۹	۴۱۲۷	۶۹۲۵	۶۷۷۴	۶۲۷۹	۵۹۸۰
آذربایجان غربی .....	۲۰۱۵۲۸	۳۷۶۰	۶۳۶۹	۶۰۸۱	۶۱۶۳	۵۴۹۳
اردبیل .....	۹۹۷۴۷	۲۷۴۴	۲۷۳۷	۲۹۹۰	۲۹۸۵	۲۵۷۳
اصفهان .....	۱۷۸۲۲۴	۳۴۲۶	۴۸۳۰	۵۰۲۱	۴۲۷۳	۳۸۲۱
ایلام .....	۳۵۱۷۵	۹۶۲	۱۵۳۳	۱۴۹۴	۱۵۵۷	۱۰۳۰
بوشهر .....	۵۴۶۵۶	۱۲۵۷	۲۳۸۴	۲۵۸۸	۲۶۷۲	۲۱۳۵
تهران .....	۲۶۱۹۲۹	۳۹۷۹	۷۴۱۶	۹۰۴۶	۸۶۶۲	۸۷۰۶
چهارمحال و بختیاری .....	۷۴۴۹۳	۱۵۴۱	۲۳۵۱	۲۲۳۳	۲۳۰۳	۲۳۵۶
خراسان جنوبی .....	۷۳۰۸۷	۴۹۳	۱۴۳۶	۱۲۲۷	۱۳۰۲	۱۲۵۶
خراسان رضوی .....	۳۹۲۰۸۱	۶۷۱۴	۱۲۷۴۰	۱۲۰۶۵	۱۱۴۳۴	۹۹۸۵
خراسان شمالی .....	۸۴۵۷۷	۱۰۸۶	۱۷۵۱	۱۸۷۶	۱۸۳۹	۱۷۰۳
خوزستان .....	۲۰۲۴۴۹	۳۴۵۸	۶۰۵۲	۵۹۶۵	۵۸۷۸	۵۴۴۴
زنجان .....	۸۲۴۳۵	۱۳۴۴	۲۷۸۲	۲۵۹۷	۲۶۹۳	۲۱۰۱
سمنان .....	۳۶۲۵۲	۴۸۳	۷۵۰	۶۲۴	۸۹۳	۶۹۳
سیستان و بلوچستان .....	۱۹۲۳۹۲	۱۳۴۲	۴۳۰۵	۵۷۴۵	۵۶۸۴	۶۳۵۳
فارس .....	۳۲۱۸۰۱	۶۴۱۱	۱۰۵۳۷	۱۰۰۳۳	۱۰۵۵۲	۹۷۹۰
قزوین .....	۷۹۴۴۹	۱۵۷۷	۳۱۳۲	۲۹۷۲	۴۳۳۶	۲۷۴۵
قم .....	۱۵۰۱۴	۱۴۶	۲۷۰	۲۹۳	۲۴۰	۳۸۸
کردستان .....	۱۲۱۹۵۷	۲۳۲۳	۳۹۱۰	۴۱۶۱	۴۱۹۵	۳۸۴۰
کرمان .....	۲۰۱۳۶۰	۹۵۴۸	۱۶۷۱۶	۷۰۳۱	۵۰۹۶	۴۸۴۸
کرمانشاه .....	۱۱۷۹۲۱	۲۸۸۱	۳۷۳۵	۳۳۶۸	۳۶۶۰	۴۲۶۰
کهگیلویه و بویراحمد .....	۵۹۳۳۰	۱۴۱۶	۲۰۴۷	۲۰۹۶	۲۰۰۶	۱۸۴۸
گلستان .....	۱۵۸۵۴۷	۴۱۴۱	۵۱۵۵	۵۳۳۱	۵۵۰۸	۵۰۳۶
گیلان .....	۲۷۱۵۳۵	۳۷۶۲	۶۷۶۹	۶۴۵۳	۶۲۴۳	۵۳۵۲
لرستان .....	۱۱۲۰۸۵	۵۸۸۹	۲۸۹۶	۳۴۴۷	۳۵۱۰	۳۲۹۹
مازندران .....	۳۳۸۶۱۳	۷۱۶۸	۱۰۶۶۰	۱۰۶۶۳	۹۶۱۰	۸۴۰۲
مرکزی .....	۹۹۸۴۲	۱۵۴۱	۲۰۵۶	۱۷۴۷	۱۶۱۳	۱۳۰۳
هرمزگان .....	۱۳۰۰۶۲	۱۶۹۹	۳۰۱۰	۳۷۹۷	۳۸۳۹	۳۲۵۰
همدان .....	۱۳۹۸۴۴	۲۷۳۲	۴۲۷۰	۳۷۸۳	۴۸۴۰	۳۹۰۵
یزد .....	۴۹۶۴۲	۹۳۳	۱۲۸۲	۱۱۹۲	۱۱۰۱	۱۰۳۲





۳-۳۱- برآورد واحدهای مسکونی معمولی بر حسب سال اتمام بنا به تفکیک استان - ۱۳۸۵ (دنباله)

نام استان	سال ۱۳۸۰	سال ۱۳۷۵ تا ۱۳۷۹	سال ۱۳۶۵ تا ۱۳۷۴	سال ۱۳۵۵ تا ۱۳۶۴	قبل از سال ۱۳۵۵	اظهار نشده
نقاط روستایی .....	۲۱۵۰۷۴	۱۰۰۳۴۸۵	۱۱۷۳۰۲۸	۷۹۰۹۱۱	۶۰۸۷۵۷	۲۳۵۱۹
آذربایجان شرقی .....	۱۰۵۶۹	۵۳۰۹۲	۵۶۶۵۹	۴۱۲۴۳	۴۹۲۲۹	۱۱۴۳
آذربایجان غربی .....	۱۰۵۷۳	۵۴۵۱۴	۵۳۹۵۰	۳۳۱۷۴	۲۰۶۰۳	۸۴۸
اردبیل .....	۴۱۵۴	۲۶۷۴۰	۲۱۰۳۴	۱۶۷۰۸	۱۶۷۱۱	۳۷۱
اصفهان .....	۷۴۵۳	۳۲۱۲۵	۴۵۷۷۶	۳۶۴۸۱	۳۴۵۴۹	۴۶۸
ایلام .....	۲۱۰۴	۸۴۱۱	۱۰۹۱۱	۵۷۲۱	۱۲۰۴	۲۴۷
بوشهر .....	۳۷۱۸	۱۵۰۱۵	۱۲۹۳۳	۷۵۰۲	۴۰۳۸	۴۱۴
تهران .....	۱۵۳۵۵	۷۱۶۰۹	۷۱۸۹۹	۴۲۶۳۰	۱۹۹۵۲	۲۶۷۴
چهارمحال و بختیاری .....	۴۴۳۹	۱۷۳۵۰	۱۸۹۸۱	۱۳۸۲۸	۸۹۳۲	۱۷۸
خراسان جنوبی .....	۲۷۸۴	۱۵۸۶۱	۱۷۳۲۰	۱۳۱۵۶	۱۷۸۳۸	۴۱۴
خراسان رضوی .....	۱۹۲۶۷	۸۵۷۸۲	۹۸۹۸۵	۶۹۶۱۴	۶۳۷۸۴	۱۷۱۰
خراسان شمالی .....	۳۱۱۱	۱۸۵۸۰	۱۹۵۱۸	۱۸۰۸۲	۱۶۷۳۴	۲۹۸
خوزستان .....	۱۰۱۵۷	۵۱۱۵۶	۶۴۷۱۵	۳۳۳۹۲	۱۵۳۱۹	۹۱۴
زنجان .....	۲۸۵۹	۱۳۵۵۷	۲۰۷۷۷	۱۳۶۲۹	۱۹۹۴۲	۱۵۴
سمنان .....	۱۳۶۷	۶۴۷۶	۸۸۵۲	۷۸۸۷	۸۱۱۱	۱۱۵
سیستان و بلوچستان .....	۱۳۳۷۵	۷۲۸۲۸	۴۷۴۶۱	۲۰۴۱۳	۱۲۲۷۵	۲۶۰۲
فارس .....	۲۰۳۶۱	۸۵۵۰۵	۸۸۷۹۰	۵۰۸۸۵	۲۶۸۷۱	۲۰۶۷
قزوین .....	۳۷۷۸	۱۵۲۴۵	۲۱۰۱۷	۱۲۳۹۴	۱۲۰۶۱	۱۹۰
قم .....	۸۱۱	۳۳۴۵	۲۸۰۲	۳۳۳۱	۲۴۸۱	۷
کردستان .....	۵۵۹۲	۲۵۵۲۷	۲۸۶۹۳	۲۱۲۳۳	۲۲۰۶۱	۴۲۳
کرمان .....	۹۹۷۶	۴۸۵۴۶	۴۵۷۵۰	۳۰۲۱۱	۱۹۹۲۵	۳۷۱۴
کرمانشاه .....	۶۰۱۲	۲۴۸۳۷	۳۳۵۷۹	۲۱۲۸۹	۱۳۸۷۵	۴۲۶
کهگیلویه و بویراحمد .....	۲۸۳۳	۱۴۵۲۲	۱۷۴۶۹	۱۰۸۶۲	۴۰۹۱	۱۳۹
گلستان .....	۸۲۰۴	۳۲۵۷۰	۴۶۲۰۲	۳۰۸۹۲	۱۵۳۴۸	۱۶۰
گیلان .....	۹۸۱۵	۴۳۴۱۸	۹۲۷۰۸	۶۰۱۷۰	۳۶۳۵۱	۴۹۵
لرستان .....	۵۴۴۷	۲۷۲۲۹	۲۸۹۰۳	۱۸۲۵۲	۱۱۵۹۱	۶۲۳
مازندران .....	۱۵۱۰۹	۶۴۲۵۱	۹۲۶۰۳	۷۲۸۱۸	۴۶۵۹۱	۷۳۹
مرکزی .....	۲۶۰۶	۱۴۲۵۳	۲۴۷۳۶	۲۲۰۰۷	۲۷۶۰۸	۲۷۳
هرمزگان .....	۶۷۸۷	۳۴۰۶۱	۳۳۹۵۶	۲۱۷۷۰	۱۶۴۳۳	۱۴۶۰
همدان .....	۴۷۴۰	۱۹۹۲۴	۳۳۳۸۹	۲۹۰۵۱	۳۳۰۳۵	۱۷۶
یزد .....	۱۷۱۸	۷۰۴۷	۱۱۶۶۰	۱۲۳۸۷	۱۱۲۱۲	۷۷

۳-۳۲- برآورد واحدهای مسکونی معمولی بر حسب نوع اسکلت و مصالح عمده به کار رفته به تفکیک استان - ۱۳۸۵

نام استان	جمع	فلزی	بتن آرمه	سایر		
				جمع	آجر و آهن یا سنگ و آهن	آجر و چوب یا سنگ و چوب
کل کشور .....	۱۵۸۱۵۹۹۲۶	۴۰۱۰۶۵۸	۱۹۰۸۳۴۱	۹۷۰۹۷۱۴	۵۱۹۵۰۸۴	۱۵۴۳۲۹۳
آذربایجان شرقی .....	۷۹۲۳۴۳	۲۳۳۰۵۱	۷۴۰۶۱	۴۸۰۶۰۷	۱۹۴۷۵۳	۱۹۷۹۱۹
آذربایجان غربی .....	۵۷۸۰۷۷	۹۱۵۳۶	۲۱۵۹۶	۴۵۹۷۴۳	۲۵۰۴۳۹	۱۵۱۴۵۳
اردبیل .....	۲۵۳۹۱۲	۵۹۵۸۳	۲۶۳۵۴	۱۶۶۵۳۴	۸۴۳۶۹	۳۳۹۳۱
اصفهان .....	۱۱۱۸۹۱۱	۲۳۴۶۷۶	۲۷۴۸۷۲	۶۰۱۵۶۳	۴۰۸۸۷۹	۵۵۴۶۰
ایلام .....	۹۹۱۵۸	۷۵۲۵	۷۲۴۶	۸۳۰۸۰	۶۴۳۳۸	۸۶۷۵
بوشهر .....	۱۷۲۰۰۲	۱۳۹۰۸	۴۰۲۸۷	۱۱۶۶۰۹	۴۶۹۹۰	۱۱۳۰۰
تهران .....	۳۶۰۵۰۸۹	۲۰۹۵۱۷۲	۶۲۲۶۹۸	۸۲۴۸۹۴	۷۴۸۰۳۷	۳۳۰۸۶
چهارمحال و بختیاری ..	۱۶۷۵۸۸	۱۳۹۴۴	۲۹۳۴۲	۱۲۳۸۲۳	۷۰۴۲۸	۲۸۷۱۹
خراسان جنوبی .....	۱۴۳۵۸۱	۱۵۸۲۵	۷۱۴۸	۱۱۷۸۶۰	۵۸۸۹۲	۱۰۵۵۸
خراسان رضوی .....	۱۲۹۶۳۳۱	۲۷۰۹۲۸	۳۶۰۸۰	۹۷۰۸۰۷	۷۵۸۴۱۸	۸۴۰۰۰
خراسان شمالی .....	۱۶۹۳۷۴	۱۵۸۱۷	۹۹۳۱	۱۴۲۸۳۸	۶۷۳۱۱	۲۹۶۰۰
خوزستان .....	۷۵۴۴۴۳	۸۸۷۰۱	۵۳۰۷۴	۶۰۷۴۵۰	۴۶۶۵۸۶	۱۹۶۹۴
زنجان .....	۲۰۱۴۲۹	۳۴۱۱۵	۷۰۰۷	۱۵۹۰۸۰	۸۲۷۵۰	۲۶۱۶۲
سمنان .....	۱۴۶۱۹۱	۲۶۳۴۷	۱۵۹۴۷	۱۰۱۲۰۸	۷۵۱۷۱	۸۲۲۱
سیستان و بلوچستان ...	۳۷۱۳۱۵	۲۵۲۷۸	۱۷۴۰۵	۳۲۴۵۴۲	۱۳۴۶۲۶	۳۰۶۴۶
فارس .....	۸۸۸۸۶۵	۷۷۳۶۸	۱۳۰۹۳۲	۶۶۵۰۴۶	۴۶۱۹۹۷	۷۰۴۱۲
قزوین .....	۲۶۹۸۶۵	۱۱۶۹۶۲	۱۵۳۱۹	۱۳۶۳۷۴	۹۶۸۰۸	۱۹۵۴۴
قم .....	۲۵۲۹۲۵	۳۹۹۹۷	۹۰۶۲	۲۰۳۳۵۳	۱۹۲۱۶۰	۳۰۸۳
کردستان .....	۳۰۹۳۵۸	۵۷۶۹۱	۶۲۵۳	۲۴۴۵۷۵	۸۹۱۲۷	۹۸۱۵۹
کرمان .....	۵۱۷۶۵۲	۸۳۴۷۸	۲۵۲۲۸	۳۹۲۸۱۸	۲۳۸۳۰۰	۲۲۴۸۰
کرمانشاه .....	۲۸۹۴۷۵	۵۳۷۸۷	۱۳۴۲۴	۳۲۰۷۶۶	۲۲۳۴۱۷	۶۱۴۰۵
کهگیلویه و بویراحمد ...	۱۱۵۲۶۵	۱۹۷۷۲	۸۹۳۳	۸۶۳۱۹	۳۶۶۳۷	۱۵۴۸۲
گلستان .....	۳۳۵۵۸۳	۲۵۶۳۰	۳۱۵۵۲	۲۷۷۴۴۵	۱۰۱۹۹۶	۱۳۷۵۲۴
گیلان .....	۶۱۶۵۹۳	۴۸۶۰۶	۱۴۷۱۰۹	۴۱۸۳۹۰	۴۲۴۸۹	۱۲۱۴۱۴
لرستان .....	۳۲۲۷۰۷	۶۸۲۲۳	۸۲۷۰	۲۴۵۰۸۹	۱۹۱۴۷۷	۳۷۴۰۵
مازندران .....	۷۴۰۰۸۹	۷۴۲۲۰	۱۹۵۲۱۳	۴۶۷۶۴۳	۱۳۰۹۶۹	۱۰۹۸۳۰
مرکزی .....	۳۴۴۹۹۷	۸۵۰۹۲	۱۲۰۸۳	۲۴۶۳۴۸	۱۶۸۴۲۹	۳۶۴۸۱
هرمزگان .....	۲۶۶۲۰۵	۲۶۹۰۰	۳۷۱۲۱	۱۹۸۹۱۰	۲۶۶۸۵	۲۹۹۲۲
همدان .....	۳۶۹۴۷۲	۶۶۶۹۳	۹۸۹۲	۲۹۱۸۹۰	۱۹۳۳۳۳	۴۹۱۲۰
یزد .....	۲۵۱۱۳۱	۹۸۳۳	۴۹۰۲	۲۳۵۱۱۰	۱۸۹۲۷۲	۱۶۱۰



۳-۳- برآورد واحدهای مسکونی معمولی بر حسب نوع اسکلت و مصالح عمده به کار رفته به تفکیک استان - ۱۳۸۵ (دنباله)

اظهار نشده	سایر					نام استان
	سایر	خشت و گل	خشت و چوب	تمام چوب	تمام آجر یا سنگ و آجر	
۱۶۱۲۱۳	۶۹۷۵۸	۴۵۳۴۸۹	۶۷۵۶۴۳	۳۶۵۰۱	۲۱۰۴۹۳	کل کشور .....
۴۶۲۴	۱۱۹۰	۴۳۷۶	۶۳۰۸۸	۸۲۹۰	۴۲۹۳	آذربایجان شرقی .....
۵۲۰۲	۱۱۲۸	۴۷۳۱	۲۳۳۵۱	۲۴۳۱	۲۷۴۱	آذربایجان غربی .....
۱۴۴۰	۴۶۹	۴۹۷۰	۲۷۹۳۸	۲۹۶	۱۸۵۸	اردبیل .....
۷۸۰۰	۵۷۱۳	۶۰۵۷۶	۴۰۲۲۰	۱۳۲۸	۷۰۴۸	اصفهان .....
۱۳۰۶	۳۲۱	۵۸۸	۱۶۴۵	۷۴	۵۱۶	ایلام .....
۱۱۹۸	۳۶۲۸	۱۶۰۵	۲۴۹۹	۹۶۲	۲۸۵۸	بوشهر .....
۶۲۳۲۵	۳۰۱۴	۷۶۱۲	۱۰۹۲۶	۲۳۰۵	۱۱۲۷۲	تهران .....
۴۷۹	۴۱۸	۷۰۸۸	۱۰۵۴۱	۶۰	۳۱۸۹	چهارمحال و بختیاری .....
۲۷۴۸	۳۷۹	۳۱۲۲۲	۱۰۲۳۶	۳۰	۵۹۵۵	خراسان جنوبی .....
۱۸۵۱۶	۲۰۱۹	۵۸۱۷۱	۵۶۰۶۲	۵۶۰	۸۲۳۸	خراسان رضوی .....
۷۸۸	۳۸۹	۶۷۶۴	۳۶۶۰۱	۵۷۴	۷۶۸	خراسان شمالی .....
۵۲۱۸	۵۶۳۸	۵۲۴۲	۴۷۲۰	۸۸۶	۲۲۷۵۱	خوزستان .....
۱۲۲۷	۵۱۹	۴۹۹۷	۴۱۹۴۵	۷۵۹	۵۶۳	زنجان .....
۲۶۸۹	۳۹۹	۶۴۴۰	۸۹۵۲	۵۴	۱۳۳۳	سمنان .....
۴۰۹۰	۲۶۲۸	۶۰۴۰۰	۵۷۱۱۷	۱۳۶۳	۹۱۳۳	سیستان و بلوچستان .....
۱۵۵۱۸	۸۸۰۰	۱۹۴۳۰	۴۱۱۰۴	۹۳۰	۱۷۵۹۴	فارس .....
۱۲۱۱	۹۲	۳۲۶۶	۱۵۱۰۶	۱۲۷	۷۳۱	قزوین .....
۵۱۴	۱۹۰	۴۱۰۵	۱۸۰۶	۴۹	۱۲۴۶	قم .....
۱۸۳۸	۸۹۵	۷۰۷۵	۳۴۸۸۵	۴۹۶	۲۶۵۶	کردستان .....
۶۱۲۸	۲۲۴۰	۶۳۸۷۷	۱۰۵۰۳	۵۰۹	۲۰۴۳۰	کرمان .....
۱۴۹۸	۸۱۴	۵۸۹۱	۲۳۷۴۶	۳۵۳	۱۵۴۰	کرمانشاه .....
۲۴۱	۴۱۶۵	۱۴۰۱	۲۸۵۹	۳۳۶	۱۹۱۵	کهگیلویه و بویراحمد .....
۹۵۵	۴۹۸	۴۹۷۶	۱۳۹۰۳	۹۵۷	۱۳۷۷۲	گلستان .....
۲۴۸۷	۱۹۰۲۰	۷۰۴۴	۲۱۳۷۷	۷۸۸۳	۲۹۴۵۱	گیلان .....
۱۱۲۴	۸۰۹	۲۲۶۰	۱۰۹۵۴	۱۸۴	۹۷۱	لرستان .....
۳۰۱۴	۱۱۱۸	۱۲۰۶۱	۲۸۲۱۸	۲۶۰۴	۲۷۷۶۷	مازندران .....
۱۴۷۵	۲۰۰	۹۷۹۱	۲۷۶۱۸	۱۱۹	۱۱۱۲	مرکزی .....
۳۲۷۴	۲۵۱۸	۶۵۰۶	۵۱۵۰	۱۵۲۲	۳۶۰۹	هرمزگان .....
۹۹۸	۱۳۶	۵۷۴۲	۴۰۷۲۱	۴۴۵	۱۴۱۴	همدان .....
۱۲۸۵	۴۱۲	۳۵۲۸۲	۱۸۵۲	۱۳	۳۷۷۱	یزد .....



۳-۳۲- برآورد واحدهای مسکونی معمولی بر حسب نوع اسکلت و مصالح عمده به کار رفته به تفکیک استان - ۱۳۸۵ (دنباله)

نام استان	جمع	فلزی	بتن آرمه	سایر			
				جمع	آجر و آهن یا سنگ و آهن	آجر و چوب یا سنگ و چوب	بلوک سیمانی (با هر نوع سقف)
نقاط شهری .....	۱۱۴۳۱۸۸۰	۳۷۸۹۱۰۶	۱۶۵۶۸۷۸	۵۸۵۴۰۶۵	۴۴۷۸۵۴۴	۵۷۲۹۳۲	۳۶۱۴۳۵
آذربایجان شرقی .....	۵۵۰۳۲۴	۲۱۴۱۹۳	۶۸۵۰۴	۲۶۴۲۸۸	۱۴۴۱۰۵	۱۰۰۶۳۰	۳۲۴۱
آذربایجان غربی .....	۳۷۶۵۴۹	۸۴۹۰۰	۱۹۴۴۸	۲۶۸۲۳۵	۲۰۲۰۳۳	۵۱۰۸۷	۸۹۸۶
اردبیل .....	۱۵۴۱۶۵	۵۵۶۸۲	۱۵۴۲۴	۸۲۱۷۳	۵۷۳۵۱	۱۵۳۹۸	۵۱۳۸
اصفهان .....	۹۴۰۶۸۷	۲۱۷۶۶۹	۲۵۵۸۳۶	۴۶۰۲۱۴	۳۳۵۲۹۰	۲۷۶۴۲	۱۸۹۸۷
ایلام .....	۶۳۹۸۳	۷۰۱۵	۵۷۹۸	۵۰۲۳۰	۴۴۴۶۰	۱۵۱۰	۳۷۱۴
بوشهر .....	۱۱۷۳۴۶	۱۳۰۷۸	۳۲۱۱۸	۷۱۳۱۱	۲۷۸۱۲	۵۱۹۵	۳۲۱۰۴
تهران .....	۳۳۴۳۱۶۰	۲۰۰۵۶۷۳	۶۰۶۱۶۷	۶۷۲۱۹۰	۶۱۶۶۴۳	۲۳۳۷۹	۷۴۰۵
چهارمحال و بختیاری ..	۹۳۰۹۵	۱۰۵۹۷	۲۰۶۶۵	۶۱۵۲۶	۴۴۷۹۷	۷۲۱۲	۱۷۴۲
خراسان جنوبی .....	۷۰۴۹۴	۱۱۹۷۲	۲۷۸۳	۵۲۸۳۷	۴۱۸۲۱	۳۰۳	۲۹۲
خراسان رضوی .....	۹۰۴۲۵۰	۲۴۶۲۷۲	۳۰۵۴۲	۶۱۲۵۴۳	۵۶۸۱۱۸	۱۹۸۷۱	۲۳۲۳
خراسان شمالی .....	۸۴۷۹۷	۱۴۱۰۹	۵۰۶۹	۶۵۰۷۳	۴۸۶۸۳	۸۹۵۰	۳۷۳
خوزستان .....	۵۵۱۹۹۴	۸۳۰۶۱	۴۹۶۴۴	۴۱۵۳۰۸	۳۵۷۸۷۱	۴۰۵۶	۳۰۸۵۷
زنجان .....	۱۱۸۹۹۴	۳۰۵۱۴	۵۹۷۲	۸۱۵۷۹	۶۵۴۸۱	۱۰۶۳۶	۵۴۶
سمنان .....	۱۰۹۹۳۹	۲۴۳۲۲	۱۴۹۸۹	۶۸۱۵۲	۵۸۰۹۲	۳۲۹۹	۳۴۴
سیستان و بلوچستان ...	۱۷۸۹۲۳	۲۴۰۲۷	۱۴۲۲۴	۱۳۹۳۳۳	۹۴۱۰۶	۷۲۰۸	۱۳۰۸۳
فارس .....	۵۶۷۰۶۴	۶۸۴۶۹	۹۷۹۹۳	۳۸۸۴۷۱	۳۱۰۸۲۰	۲۴۱۴۸	۱۸۵۰۶
قزوین .....	۱۹۰۴۱۶	۹۶۹۳۲	۱۳۱۹۸	۷۹۳۰۴	۷۰۰۴۴	۵۰۸۴	۶۱۶
قم .....	۲۳۷۹۱۱	۳۸۴۰۵	۹۰۴۱	۱۸۹۹۸۵	۱۸۲۳۲۷	۱۴۵۹	۷۰۰
کردستان .....	۱۸۷۴۰۱	۵۴۱۸۰	۵۷۱۶	۱۲۶۰۶۶	۷۴۰۸۷	۴۳۵۷۰	۳۳۷۶
کرمان .....	۳۱۶۲۹۲	۵۹۵۵۷	۲۷۳۹۶	۲۲۶۷۹۱	۱۷۱۱۶۸	۳۴۱۵	۱۲۱۴۲
کرمانشاه .....	۲۷۱۵۵۴	۴۹۷۳۵	۹۵۳۷	۲۱۱۱۷۸	۱۸۰۰۸۹	۲۴۶۵۰	۱۴۸۸
کهگیلویه و بویراحمد ...	۵۵۹۳۵	۱۷۴۵۵	۵۴۶۶	۳۲۸۷۸	۱۷۲۴۲	۷۴۵	۱۲۴۳۷
گلستان .....	۱۷۷۰۳۶	۲۳۴۹۷	۲۵۱۳۵	۱۲۷۶۵۷	۷۰۵۵۰	۴۸۵۲۷	۱۱۷۷
گیلان .....	۳۴۵۰۵۸	۴۵۷۷۶	۱۱۹۷۳۳	۱۷۷۷۸۷	۳۱۸۸۱	۵۶۶۲۲	۶۷۲۱۰
لرستان .....	۲۱۰۶۲۲	۵۷۶۲۹	۵۷۳۹	۱۴۶۵۲۸	۱۳۷۰۶۴	۶۷۲۹	۴۴۹
مازندران .....	۴۰۱۴۷۶	۶۰۹۹۹	۱۳۷۷۰۰	۲۰۰۴۶۵	۷۲۷۱۲	۴۳۹۷۳	۶۱۷۲۸
مرکزی .....	۲۴۵۱۵۵	۷۸۴۹۹	۱۰۹۸۸	۱۵۴۴۱۶	۱۳۸۷۹۶	۷۵۳۷	۵۷۳
هرمزگان .....	۱۳۶۱۴۳	۲۵۰۴۱	۳۲۲۸۳	۷۶۹۵۲	۱۵۴۵۸	۶۶۴۴	۴۸۵۹۲
همدان .....	۲۲۹۶۲۸	۶۰۱۹۰	۵۱۳۸	۱۶۳۵۸۰	۱۴۲۴۱۵	۱۲۸۹۹	۵۴۸
یزد .....	۲۰۱۴۸۹	۹۶۵۹	۴۶۳۱	۱۸۶۰۱۴	۱۵۷۲۲۷	۵۵۴	۲۷۵۹



۳-۳- برآورد واحدهای مسکونی معمولی بر حسب نوع اسکلت و مصالح عمده به کار رفته به تفکیک استان - ۱۳۸۵ (دنباله)

اظهار نشده	سایر					نام استان
	سایر	خشت و گل	خشت و چوب	تمام چوب	تمام آجر یا سنگ و آجر	
۱۳۱۸۳۲	۲۵۰۰۲	۱۶۳۲۴۴	۱۲۵۸۱۸	۱۷۴۲۲	۱۰۹۶۶۸	نقاط شهری .....
۳۳۳۹	۸۴۳	۵۷۸	۶۸۳۱	۶۸۱۷	۱۲۴۴	آذربایجان شرقی .....
۳۹۶۵	۳۸۸	۳۷۴	۳۰۸۲	۱۱۴۰	۱۱۴۵	آذربایجان غربی .....
۸۸۶	۸۱	۲۵۶	۳۳۰۷	۲۰۳	۴۳۹	اردبیل .....
۶۹۶۸	۴۱۶۸	۴۲۴۵۸	۲۵۴۹۱	۱۱۵۸	۵۰۱۸	اصفهان .....
۹۴۰	.	۵۲	۱۱۲	۱۱	۳۷۱	ایلام .....
۸۳۹	۲۳۸۰	۲۸۵	۷۸۱	۴۴۲	۲۳۱۲	بوشهر .....
۵۹۱۳۱	۲۸۴۴	۴۶۸۹	۵۸۷۰	۲۰۶۰	۹۳۰۰	تهران .....
۳۰۷	۱۵۷	۲۸۶۹	۴۱۵۷	۳۲	۵۶۰	چهارمحال و بختیاری .....
۱۹۰۲	۱۲۷	۸۸۳۱	۱۴۷	۱۳	۲۳۰۲	خراسان جنوبی .....
۱۴۸۹۳	۷۴۶	۱۱۰۹۳	۶۹۰۷	۳۴۰	۳۱۴۴	خراسان رضوی .....
۵۴۶	۲۴۲	۸۸۵	۵۳۰۱	۳۱۰	۳۲۹	خراسان شمالی .....
۳۹۸۱	۳۱۲۴	۱۶۸۰	۶۲۵	۳۶۴	۱۶۷۳۲	خوزستان .....
۹۲۸	۵۰	۶۱۴	۳۸۱۶	۳۴۴	۹۲	زنجان .....
۲۴۷۶	۳۶۳	۲۱۷۱	۲۹۷۳	۳۴	۸۷۷	سمنان .....
۱۳۳۹	۵۸۲	۱۲۳۲۷	۷۵۶۳	۴۲۹	۴۰۳۵	سیستان و بلوچستان .....
۱۲۱۳۱	۳۱۷۶	۷۶۸۴	۱۴۶۶۸	۳۴۳	۹۱۲۵	فارس .....
۹۸۱	۵۵	۵۲۹	۲۵۰۱	۶۶	۴۰۸	قزوین .....
۴۸۰	۱۲۷	۳۴۶۰	۷۳۸	.	۱۱۷۴	قم .....
۱۴۳۹	۹۹	۲۵۱	۳۶۹۰	۲۳۷	۷۵۷	کردستان .....
۲۵۴۸	۹۶۸	۲۹۰۵۲	۲۲۱۲	۱۳۷	۷۶۹۶	کرمان .....
۱۱۰۴	۲۲۲	۳۵۵	۳۵۰۱	۱۴۶	۷۲۷	کرمانشاه .....
۱۳۶	۷۱۲	۱۹	۲۰۰	۱۲۰	۱۴۰۴	کهگیلویه و بویراحمد .....
۷۴۶	۱۵۹	۶۶۵	۱۵۴۸	۴۶۹	۴۵۶۴	گلستان .....
۱۷۶۲	۱۷۴۶	۱۲۹۳	۲۱۹۷	۷۰۴	۱۶۱۳۴	گیلان .....
۷۲۶	۱۱۴	۲۴۱	۱۴۲۵	۷۹	۴۲۷	لرستان .....
۲۳۱۲	۴۰۴	۲۵۸۶	۴۱۴۱	۳۶۹	۱۴۵۵۲	مازندران .....
۱۲۵۳	۹۴	۲۴۶۲	۴۴۹۲	۷۸	۳۸۴	مرکزی .....
۱۸۶۷	۶۹۳	۱۴۶۷	۱۴۶۹	۷۲۹	۱۹۰۰	هرمزگان .....
۷۲۰	۶۲	۱۲۶۶	۵۳۶۷	۲۴۷	۷۷۴	همدان .....
۱۱۸۶	۲۷۴	۲۲۷۵۲	۷۰۶	.	۱۷۴۲	یزد .....



۳-۳- برآورد واحدهای مسکونی معمولی بر حسب نوع اسکلت و مصالح عمده به کار رفته به تفکیک استان - ۱۳۸۵ (دنباله)

نام استان	جمع	فلزی	بتن آرمه	سایر			
				جمع	آجر و آهن یا سنگ و آهن	آجر و چوب یا سنگ و چوب	بلوک سیمانی (با هر نوع سقف)
نقاط روستایی ..	۴۴۲۸۰۴۶	۲۹۱۵۵۲	۲۵۱۴۶۴	۳۸۵۵۶۴۹	۱۴۱۶۵۴۰	۹۷۰۳۶۱	۴۶۴۰۱۹
آذربایجان شرقی .....	۲۴۲۰۱۹	۱۸۸۵۹	۵۵۵۷	۲۱۶۳۱۹	۵۰۶۴۸	۹۷۲۸۹	۳۴۵۷
آذربایجان غربی .....	۲۰۱۵۲۸	۶۶۳۶	۲۱۴۸	۱۹۱۵۰۸	۴۸۴۰۵	۱۰۰۳۶۶	۱۴۴۸۲
اردبیل .....	۹۹۷۴۷	۳۹۰۱	۱۰۹۳۰	۸۴۳۶۱	۲۷۰۱۸	۱۸۵۳۳	۷۵۶۶
اصفهان .....	۱۷۸۲۲۴	۱۷۰۰۶	۱۹۰۳۶	۱۴۱۳۴۹	۷۳۵۸۹	۲۷۸۱۷	۳۳۵۲
ایلام .....	۳۵۱۷۵	۵۱۰	۱۴۴۸	۳۲۸۵۰	۱۹۸۷۸	۷۱۶۴	۳۲۱۰
بوشهر .....	۵۴۶۵۶	۸۳۰	۸۱۶۹	۴۵۲۹۸	۱۹۱۷۸	۶۱۰۵	۱۴۶۶۴
تهران .....	۲۶۱۹۲۹	۸۹۵۰۰	۱۶۵۳۱	۱۵۲۷۰۴	۱۳۱۳۹۴	۹۷۰۷	۱۲۳۷
چهارمحال و بختیاری ..	۷۴۴۹۳	۳۳۴۷	۸۶۷۷	۶۲۲۹۷	۲۵۶۳۱	۲۱۵۰۸	۱۶۳۷
خراسان جنوبی .....	۷۳۰۸۷	۳۸۵۳	۴۳۶۵	۶۴۰۲۲	۱۷۰۷۱	۱۰۲۵۵	۲۹۶
خراسان رضوی .....	۳۹۲۰۸۱	۲۴۶۵۶	۵۵۳۸	۳۵۸۲۶۴	۱۹۰۲۹۹	۶۴۱۲۹	۱۰۱۶
خراسان شمالی .....	۸۴۵۷۷	۱۷۰۹	۴۸۶۲	۷۷۷۶۵	۱۸۶۲۸	۲۰۶۵۰	۴۵۹
خوزستان .....	۲۰۲۴۴۹	۵۶۴۰	۳۴۳۰	۱۹۲۱۴۱	۱۰۸۷۱۶	۱۵۶۳۸	۵۱۰۷۵
زنجان .....	۸۲۴۳۵	۳۶۰۰	۱۰۳۵	۷۷۵۰۱	۱۷۲۶۹	۱۵۵۲۶	۸۳۹
سمنان .....	۳۶۲۵۲	۲۰۲۵	۹۵۸	۳۳۰۵۶	۱۷۰۷۹	۴۹۲۱	۲۹۶
سیستان و بلوچستان ...	۱۹۲۳۹۲	۱۲۵۱	۳۱۸۱	۱۸۵۲۰۹	۴۰۵۲۰	۲۳۴۳۸	۱۵۵۴۶
فارس .....	۳۲۱۸۰۱	۸۸۹۹	۳۲۹۴۰	۲۷۶۵۷۶	۱۵۱۱۷۷	۴۶۲۶۴	۲۶۲۷۳
قزوین .....	۷۹۴۴۹	۲۰۰۳۰	۲۱۲۰	۵۷۰۶۹	۲۶۷۶۳	۱۴۴۶۰	۸۳
قم .....	۱۵۰۱۴	۱۵۹۲	۲۱	۱۳۳۶۷	۹۸۳۲	۱۶۲۵	۱۴
کردستان .....	۱۲۱۹۵۷	۳۵۱۱	۵۳۷	۱۱۷۵۱۰	۱۵۰۴۰	۵۴۵۸۸	۶۹۰۷
کرمان .....	۲۰۱۳۶۰	۲۳۹۲۱	۷۸۳۱	۱۶۶۰۲۷	۶۷۱۳۲	۱۹۰۶۵	۲۲۳۳۷
کرمانشاه .....	۱۱۷۹۲۱	۴۰۵۲	۳۸۸۷	۱۰۹۵۸۸	۴۳۳۲۸	۳۶۷۵۴	۲۱۱۳
کهگیلویه و بویراحمد ...	۵۹۳۳۰	۲۳۱۷	۳۴۶۷	۵۳۴۴۰	۱۹۳۹۵	۱۴۷۳۷	۱۱۰۸۷
گلستان .....	۱۵۸۵۴۷	۲۱۳۳	۶۴۱۷	۱۴۹۷۸۸	۳۱۴۴۷	۸۸۹۹۷	۲۶۴۲
گیلان .....	۲۷۱۵۳۵	۲۸۳۰	۲۷۳۷۶	۲۴۰۶۰۳	۱۰۶۰۸	۶۴۷۹۲	۱۰۲۵۰۳
لرستان .....	۱۱۲۰۸۵	۱۰۵۹۴	۲۵۳۱	۹۸۵۶۲	۵۴۴۱۳	۳۰۶۷۶	۵۸۰
مازندران .....	۳۳۸۶۱۳	۱۳۲۲۰	۵۷۵۱۳	۲۶۷۱۷۸	۵۸۲۵۷	۶۵۸۵۷	۹۳۳۴۸
مرکزی .....	۹۹۸۴۲	۶۵۹۳	۱۰۹۵	۹۱۹۳۲	۲۹۶۳۳	۲۸۹۴۴	۲۰۲۴
هرمزگان .....	۱۳۰۰۶۲	۱۸۵۹	۴۸۳۸	۱۲۱۹۵۸	۱۱۲۲۷	۲۳۲۷۸	۷۴۴۰۶
همدان .....	۱۳۹۸۴۴	۶۵۰۳	۴۷۵۳	۱۲۸۳۱۰	۵۰۹۱۸	۳۶۲۲۱	۴۳۰
یزد .....	۴۹۶۴۲	۱۷۴	۲۷۱	۴۹۰۹۷	۳۲۰۴۵	۱۰۵۶	۱۴۰



۳-۳- برآورد واحدهای مسکونی معمولی بر حسب نوع اسکلت و مصالح عمده به کار رفته به تفکیک استان - ۱۳۸۵ (دنباله)

اظهار نشده	سایر					نام استان
	سایر	خشت و گل	خشت و چوب	تمام چوب	تمام آجر یا سنگ و آجر	
۲۹۳۸۱	۴۴۷۵۷	۲۹۰۲۴۵	۵۴۹۸۲۵	۱۹۰۷۹	۱۰۰۸۲۵	نقاط روستایی .....
۱۲۸۵	۳۴۸	۳۷۹۹	۵۶۲۵۷	۱۴۷۳	۳۰۴۹	آذربایجان شرقی .....
۱۲۳۶	۷۴۰	۴۳۵۷	۲۰۲۶۹	۱۲۹۲	۱۵۹۶	آذربایجان غربی .....
۵۵۴	۳۸۸	۴۷۱۳	۲۴۶۳۱	۹۳	۱۴۱۹	اردبیل .....
۸۳۲	۱۵۴۴	۱۸۱۱۸	۱۴۷۲۹	۱۷۰	۲۰۳۰	اصفهان .....
۳۶۷	۳۲۱	۵۳۶	۱۵۳۲	۶۳	۱۴۵	ایلام .....
۳۵۹	۱۲۴۸	۱۳۲۰	۱۷۱۸	۵۲۰	۵۴۵	بوشهر .....
۳۱۹۴	۱۷۰	۲۹۲۳	۵۰۵۶	۲۴۵	۱۹۷۲	تهران .....
۱۷۳	۲۶۱	۴۲۱۹	۶۳۸۴	۲۸	۲۶۲۹	چهارمحال و بختیاری .....
۸۴۶	۲۵۲	۲۲۳۹۰	۱۰۰۸۹	۱۷	۳۶۵۲	خراسان جنوبی .....
۳۶۲۳	۱۲۷۳	۴۷۰۷۸	۴۹۱۵۵	۲۲۰	۵۰۹۳	خراسان رضوی .....
۲۴۱	۱۴۷	۵۸۷۹	۳۱۳۰۰	۲۶۴	۴۳۹	خراسان شمالی .....
۱۲۳۷	۲۵۱۴	۳۵۶۳	۴۰۹۵	۵۲۲	۶۰۱۹	خوزستان .....
۲۹۹	۴۶۹	۴۳۸۳	۳۸۱۲۹	۴۱۵	۴۷۲	زنجان .....
۲۱۳	۳۶	۴۲۷۰	۵۹۷۹	۲۰	۴۵۶	سمنان .....
۲۷۵۱	۲۰۴۵	۴۸۰۷۳	۴۹۵۵۴	۹۳۴	۵۰۹۸	سیستان و بلوچستان .....
۳۳۸۶	۵۶۲۴	۱۱۷۴۷	۲۶۴۳۵	۵۸۷	۸۴۶۹	فارس .....
۲۲۹	۳۷	۲۷۳۶	۱۲۶۰۵	۶۱	۳۲۳	قزوین .....
۳۴	۶۳	۶۴۵	۱۰۶۸	۴۹	۷۱	قم .....
۳۹۹	۷۹۶	۶۸۲۵	۳۱۱۹۵	۲۵۹	۱۸۹۹	کردستان .....
۳۵۸۱	۱۲۷۲	۳۴۸۲۴	۸۲۹۰	۳۷۲	۱۲۷۳۴	کرمان .....
۳۹۳	۵۹۳	۵۵۳۶	۲۰۲۴۵	۲۰۸	۸۱۳	کرمانشاه .....
۱۰۵	۳۴۵۳	۱۳۸۲	۲۶۶۰	۲۱۶	۵۱۱	کهگیلویه و بویراحمد .....
۲۰۹	۳۳۹	۴۳۱۱	۱۲۳۵۵	۴۸۹	۹۲۰۸	گلستان .....
۷۲۵	۱۷۲۷۴	۵۷۵۱	۱۹۱۷۹	۷۱۷۹	۱۳۳۱۷	گیلان .....
۳۹۸	۶۹۵	۲۰۱۹	۹۵۲۹	۱۰۵	۵۴۴	لرستان .....
۷۰۲	۷۱۴	۹۴۷۴	۲۴۰۷۷	۲۲۳۶	۱۳۲۱۵	مازندران .....
۲۲۲	۱۰۷	۷۳۲۹	۲۳۱۲۶	۴۲	۷۲۸	مرکزی .....
۱۴۰۷	۱۸۲۴	۵۰۳۹	۳۶۸۱	۷۹۳	۱۷۰۹	هرمزگان .....
۲۷۸	۷۴	۴۴۷۶	۳۵۳۵۴	۱۹۸	۶۴۰	همدان .....
۱۰۰	۱۳۹	۱۲۵۳۰	۱۱۴۶	۱۳	۲۰۲۹	یزد .....

۳-۳- واحدهای مسکونی معمولی بر حسب مساحت زیرینا به تفکیک استان- ۱۳۸۵

نام استان	جمع	۵۰ مترمربع و کمتر	۵۱-۷۵ مترمربع	۷۶-۸۰ مترمربع	۸۱-۱۰۰ مترمربع	۱۰۱-۱۵۰ مترمربع	۱۵۱-۲۰۰ مترمربع	۲۰۱-۳۰۰ مترمربع	۳۰۱-۵۰۰ مترمربع	۵۰۱ مترمربع و بیش تر
کل کشور .....	۲۰۹۵۶۲۳۱۵۸۵۹۹۲۶	۳۰۵۴۴۷۳	۱۴۹۰۹۱۰	۳۱۰۱۳۸۸	۳۷۴۵۹۸۷	۱۵۰۵۷۵۰	۶۶۷۴۷۲	۱۶۵۴۴۰	۳۲۸۸۳	
آذربایجان شرقی .....	۷۹۲۳۴۳	۱۳۲۱۱۵	۷۹۲۱۶	۱۵۵۰۲۷	۱۷۳۷۷۳	۷۹۸۶۱	۴۳۰۷۱	۱۲۸۵۲	۳۱۴۸	
آذربایجان غربی .....	۵۷۸۰۷۷	۸۳۳۰۳	۶۳۲۸۹	۱۱۷۲۹۴	۱۲۸۸۰۱	۶۴۵۰۷	۲۹۲۰۹	۱۳۴۷۳	۲۴۳۸	
اردبیل .....	۲۵۳۹۱۲	۴۵۴۵۶	۲۸۹۹۰	۵۳۴۲۱	۶۰۸۴۵	۱۷۷۳۷	۷۱۵۵	۱۹۱۶	۳۶۹	
اصفهان .....	۱۱۱۸۹۱۱	۵۶۱۸۹	۷۰۷۷۷	۲۱۱۰۹۹	۳۵۳۲۲۱	۲۰۴۲۰۶	۹۸۵۷۰	۲۳۰۲۹	۳۲۴۰	
ایلام .....	۹۹۱۵۸	۸۳۲۷	۷۴۱۴	۲۴۳۹۴	۴۲۳۹۳	۸۶۷۲	۲۰۶۴	۳۳۲	۵۴	
بوشهر .....	۱۷۲۰۰۲	۱۹۹۳۱	۲۰۷۲۱	۳۵۵۴۲	۵۱۱۰۵	۲۰۱۶۱	۶۰۹۱	۱۳۱۰	۲۶۳	
تهران .....	۳۶۰۵۰۸۹	۶۰۸۶۳۷	۱۰۹۳۳۳۳	۲۸۸۸۵۳	۶۴۲۲۷۸	۶۸۱۸۱۶	۱۹۱۶۰۲	۱۷۹۴۳	۵۹۶۰	
چهارمحال و بختیاری .....	۱۶۷۵۸۸	۷۰۳۹	۱۰۷۲۷	۲۸۲۷۱	۵۲۴۴۱	۳۵۱۶۸	۱۸۶۸۴	۴۰۹۸	۶۶۱	
خراسان جنوبی .....	۱۴۳۵۸۱	۲۲۸۲۵	۱۲۵۴۴	۲۴۰۹۵	۳۳۳۹۷	۱۶۱۳۲	۸۷۹۷	۲۱۰۵	۲۹۰	
خراسان رضوی .....	۱۲۹۶۳۳۱	۲۷۹۹۶۵	۱۳۸۰۰۳	۲۵۷۸۴۶	۲۹۳۲۵۹	۸۷۰۰۰	۳۶۰۲۶	۹۲۵۷	۱۹۲۷	
خراسان شمالی .....	۱۶۹۳۷۴	۳۲۹۸۶	۱۸۰۸۲	۳۴۵۸۸	۳۷۸۱۶	۸۶۶۳	۳۳۹۱	۷۸۲	۱۲۴	
خوزستان .....	۷۵۴۴۴۳	۶۷۴۰۰	۹۷۳۴۱	۷۶۰۶۱	۱۵۰۸۶۴	۲۰۳۲۱۹	۱۰۱۸۶۱	۴۳۷۷۲	۲۵۲۴	
زنجان .....	۲۰۱۴۲۹	۳۵۶۵۱	۲۸۴۴۶	۲۰۸۷۹	۳۷۰۲۷	۱۶۴۹۶	۱۰۲۲۳	۲۷۰۰	۴۶۵	
سمنان .....	۱۴۶۱۹۱	۱۳۴۸۴	۲۱۰۰۴	۱۲۲۳۵	۲۷۰۸۸	۲۱۳۴۰	۱۰۷۵۵	۱۶۸۸	۱۸۳	
سیستان و بلوچستان .....	۳۷۱۳۱۵	۱۰۷۳۵۳	۶۵۲۳۲	۳۵۴۴۰	۴۵۶۴۷	۵۱۳۱۸	۳۹۰۹۲	۲۰۵۰۲	۱۲۳۶	
فارس .....	۸۸۸۸۶۵	۷۰۵۴۰	۸۱۸۱۶	۵۷۸۸۴	۱۴۱۲۸۹	۲۹۴۳۱۶	۱۵۶۲۲۲	۱۶۸۴۱	۲۹۸۶	
قزوین .....	۲۶۹۸۶۵	۴۴۰۲۳	۵۹۰۳۸	۲۷۴۹۰	۶۶۱۶۰	۵۳۱۲۱	۴۷۳۴	۱۱۷۱	۲۷۸	
قم .....	۲۵۲۹۲۵	۳۰۵۴۰	۵۰۷۷۸	۲۵۹۹۴	۵۸۵۶۲	۵۷۸۴۰	۸۵۴۶	۲۵۴۰	۳۸۸	
کردستان .....	۳۰۹۳۵۸	۴۹۵۹۹	۶۶۵۶۲	۴۱۳۵۵	۶۶۹۲۰	۶۲۰۸۷	۱۵۹۹۱	۱۱۰۶	۲۳۲	
کرمان .....	۵۱۷۶۵۲	۹۶۹۳۸	۸۲۴۱۵	۳۶۵۴۱	۷۰۱۶۵	۱۰۰۷۵۴	۸۰۱۳۸	۴۰۸۰۴	۱۳۵۸	
کرمانشاه .....	۳۸۹۴۷۵	۵۴۰۶۱	۶۴۳۵۸	۳۸۴۲۷	۸۳۵۸۰	۱۰۱۲۱۴	۳۳۵۰۲	۱۱۳۲۱	۴۳۸	
کهگیلویه و بویراحمد .....	۱۱۵۲۶۵	۱۳۲۲۶	۱۴۳۴۲	۹۹۰۴	۱۷۵۲۹	۳۷۵۶۵	۱۷۷۷۷	۴۳۶۶	۴۷	
گلستان .....	۳۳۵۵۸۳	۳۹۳۹۳	۵۹۵۶۵	۴۲۴۴۸	۸۱۹۹۰	۸۲۰۲۵	۲۰۱۱۸	۸۰۱۷	۲۳۶	
گیلان .....	۶۱۶۵۹۳	۷۴۳۶۵	۱۶۹۲۷۳	۹۰۰۱۳	۱۴۷۰۶۵	۱۱۰۶۰۱	۱۷۸۷۰	۵۷۹۴	۲۳۱	
لرستان .....	۳۲۲۷۰۷	۲۸۸۷۷	۳۹۸۳۰	۲۸۶۰۰	۷۰۳۷۹	۹۳۴۳۱	۴۳۸۵۲	۱۳۹۵۰	۶۸۷	
مازندران .....	۷۴۰۰۸۹	۶۴۷۵۱	۱۲۵۲۴۸	۹۴۹۶۲	۲۰۸۵۰۶	۱۹۶۰۳۴	۳۵۴۱۶	۱۱۹۳۸	۴۵۴	
مرکزی .....	۳۴۴۹۹۷	۳۸۱۹۵	۶۰۹۸۶	۳۵۷۳۸	۷۶۲۷۴	۹۱۴۸۶	۲۹۶۲۲	۲۱۴۸	۳۴۶	
هرمزگان .....	۲۶۶۲۰۵	۵۰۰۹۸	۵۰۶۱۶	۳۱۵۴۵	۴۸۷۹۰	۵۲۳۴۷	۲۰۸۵۲	۲۵۱۵	۵۷۴	
همدان .....	۳۶۹۴۷۲	۴۲۲۲۲	۶۲۱۲۷	۳۷۶۵۰	۷۷۰۷۱	۹۵۹۲۰	۳۵۱۶۳	۳۶۶۸	۷۲۵	
یزد .....	۲۵۱۱۳۱	۱۱۱۶۱	۱۷۶۴۸	۱۳۱۹۹	۴۲۶۲۷	۷۵۲۸۶	۵۵۱۴۲	۲۸۵۵۲	۱۰۲۱	





۳-۳- واحدهای مسکونی معمولی بر حسب مساحت زیربنا به تفکیک استان - ۱۳۸۵ (دنباله)

نام استان	جمع	۵۰ مترمربع و کمتر	۵۱-۷۵ مترمربع	۷۶-۸۰ مترمربع	۸۱-۱۰۰ مترمربع	۱۰۱-۱۵۰ مترمربع	۱۵۱-۲۰۰ مترمربع	۲۰۱-۳۰۰ مترمربع	۳۰۱-۵۰۰ مترمربع	۵۰۱ مترمربع و بیش تر
نقاط شهری ....	۱۱۴۳۱۸۱۰	۱۲۶۵۸۴۶	۲۱۶۹۲۳۳	۹۳۴۶۱۲	۲۲۴۶۵۳۴	۲۸۹۷۲۶۳	۱۲۰۷۴۷۴	۵۵۲۳۵۷	۱۳۴۵۱۱	۲۴۰۵۰
آذربایجان شرقی .....	۵۵۰۳۲۴	۶۴۰۲۴	۸۴۹۹۶	۴۸۱۸۳	۱۱۱۴۲۹	۱۳۳۰۳۳	۶۱۴۵۵	۳۴۸۸۸	۱۰۰۶۷	۲۲۴۹
آذربایجان غربی .....	۳۷۶۵۴۹	۳۰۹۰۵	۴۴۴۵۵	۳۴۳۲۶	۷۶۵۷۰	۹۴۵۵۲	۴۹۶۵۲	۳۲۶۸۲	۱۱۵۳۲	۱۸۷۵
اردبیل .....	۱۵۴۱۶۵	۱۶۲۳۰	۲۴۸۷۲	۱۵۰۶۲	۳۴۸۰۳	۴۳۰۰۰	۱۲۸۸۴	۵۵۲۳	۱۵۰۸	۲۸۳
اصفهان .....	۹۴۰۶۸۷	۴۳۵۹۴	۸۲۷۲۰	۵۸۷۸۹	۱۷۸۷۹۴	۲۹۸۱۵۲	۱۷۰۱۰۰	۸۵۲۱۸	۲۰۵۵۴	۲۷۶۶
ایلام .....	۶۳۹۸۳	۲۲۳۱	۴۵۲۲	۳۶۵۸	۱۵۱۸۶	۲۹۶۵۵	۶۷۰۳	۱۷۰۰	۲۸۴	۴۴
بوشهر .....	۱۱۷۳۴۶	۱۰۴۹۷	۱۲۰۲۹	۱۰۱۴۸	۲۴۶۶۹	۳۷۶۵۲	۱۶۲۵۸	۴۹۷۰	۹۶۶	۱۵۷
تهران .....	۳۳۴۳۱۶۰	۵۳۷۹۴۶	۱۰۲۹۱۶۴	۲۶۱۸۹۶	۵۹۷۷۸۶	۶۴۱۹۵۳	۱۸۱۲۷۷	۷۰۶۶۰	۱۶۹۴۲	۵۵۳۶
چهارمحال و بختیاری .....	۹۳۰۹۵	۲۰۲۵	۴۳۷۷	۳۶۵۱	۱۳۳۴۵	۲۸۷۰۵	۲۳۲۰۷	۱۴۲۹۳	۳۰۱۶	۴۷۶
خراسان جنوبی .....	۷۰۴۹۴	۵۱۷۸	۶۷۸۴	۴۳۷۶	۱۲۱۳۲	۲۱۵۸۳	۱۱۵۴۷	۶۹۷۵	۱۷۱۵	۲۰۴
خراسان رضوی .....	۹۰۴۲۵۰	۱۱۰۰۴۴	۱۸۳۶۲۵	۸۲۹۷۶	۱۷۸۳۰۵	۲۳۱۵۳۹	۷۵۶۵۸	۳۲۴۴۷	۸۱۶۹	۱۴۸۷
خراسان شمالی .....	۸۴۷۹۷	۱۱۲۱۵	۱۲۹۵۵	۷۸۵۰	۱۸۶۷۸	۲۳۹۵۳	۶۴۹۶	۲۸۵۶	۶۹۲	۱۰۲
خوزستان .....	۵۵۱۹۹۴	۳۸۶۶۷	۶۵۷۸۷	۴۹۲۱۸	۱۱۱۳۰۳	۱۶۱۶۸۹	۸۲۸۱۳	۳۴۱۷۸	۷۴۱۸	۹۲۱
زنجان .....	۱۱۸۹۹۴	۱۵۸۴۳	۱۹۰۷۶	۹۱۹۵	۲۳۱۱۷	۲۸۲۷۱	۱۲۳۹۱	۸۶۹۱	۲۱۹۴	۲۱۶
سمنان .....	۱۰۹۹۳۹	۷۵۶۱	۱۳۹۴۷	۷۳۹۷	۱۹۶۵۰	۳۰۹۲۷	۱۸۸۰۶	۹۹۴۸	۱۵۵۸	۱۴۵
سیستان و بلوچستان .....	۱۷۸۹۲۳	۲۱۱۰۱	۲۱۹۶۹	۱۵۲۴۱	۲۹۲۹۹	۳۹۹۰۷	۳۱۴۲۵	۱۶۰۰۴	۳۴۹۷	۴۸۰
فارس .....	۵۶۷۰۶۴	۳۱۲۶۷	۴۴۰۹۳	۳۱۱۸۴	۸۵۸۷۳	۱۹۰۷۸۰	۱۱۵۴۶۴	۵۲۵۸۵	۱۳۳۷۷	۲۴۴۱
قزوین .....	۱۹۰۴۱۶	۲۹۱۷۶	۳۹۷۷۹	۱۶۹۹۳	۵۱۰۶۴	۳۹۴۵۶	۹۸۵۹	۳۲۳۳	۷۲۴	۱۳۲
قم .....	۲۳۷۹۱۱	۲۸۰۵۸	۴۸۲۷۳	۲۳۸۶۸	۵۴۹۴۳	۵۴۹۲۴	۱۶۹۱۲	۸۱۶۷	۲۴۳۱	۳۳۵
کردستان .....	۱۸۷۴۰۱	۲۶۵۷۸	۳۸۱۰۰	۲۱۷۳۷	۴۰۹۱۸	۴۵۳۸۱	۱۰۳۸۶	۳۵۵۷	۶۵۲	۹۲
کرمان .....	۳۱۶۲۹۲	۳۰۲۰۳	۳۰۲۳۰	۱۹۴۰۳	۵۰۶۶۲	۷۹۶۶۴	۶۴۶۳۲	۳۳۱۱۹	۷۲۳۶	۱۱۴۳
کرمانشاه .....	۲۷۱۵۵۴	۳۴۶۷۸	۴۰۴۷۹	۲۲۰۷۷	۵۶۲۸۷	۷۸۱۵۶	۲۷۸۵۶	۹۵۸۴	۲۱۱۷	۳۲۰
کهگیلویه و بویراحمد .....	۵۵۹۳۵	۲۳۰۰	۳۶۷۷	۲۶۹۲	۷۵۲۱	۲۴۱۵۲	۱۲۱۹۴	۳۰۲۳	۳۴۶	۳۰
گلستان .....	۱۷۷۰۳۶	۱۵۸۳۶	۲۶۸۲۸	۱۶۳۴۸	۴۲۳۰۶	۵۱۰۸۶	۱۵۹۷۴	۶۹۰۰	۱۵۵۴	۲۰۴
گیلان .....	۳۴۵۰۵۸	۳۷۴۵۰	۸۴۳۳۸	۴۱۱۸۹	۸۵۹۶۷	۷۴۴۸۲	۱۴۹۴۳	۵۲۱۴	۱۲۷۱	۲۰۴
لرستان .....	۲۱۰۶۲۲	۱۴۹۸۸	۲۱۸۷۷	۱۵۹۶۶	۴۶۴۰۹	۶۸۴۱۹	۳۱۷۸۰	۹۲۰۷	۱۷۱۴	۲۶۲
مازندران .....	۴۰۱۴۷۶	۳۰۱۵۲	۵۹۸۵۵	۴۲۷۰۸	۱۱۴۰۹۴	۱۱۶۴۱۸	۲۵۹۷۲	۹۶۳۸	۲۳۰۶	۳۳۳
مرکزی .....	۲۴۵۱۵۵	۲۲۵۰۸	۴۳۱۸۴	۲۲۶۸۵	۵۶۱۴۸	۷۰۳۵۰	۲۰۹۱۵	۷۷۳۴	۱۴۵۷	۱۷۴
هرمزگان .....	۱۳۶۱۴۳	۲۰۳۹۰	۲۸۲۶۳	۱۴۸۳۹	۲۶۳۵۵	۲۹۷۱۰	۱۰۵۲۶	۴۶۵۱	۱۲۴۰	۱۶۹
همدان .....	۲۲۹۶۲۸	۱۸۰۹۲	۳۶۰۵۹	۲۰۹۵۶	۴۸۴۵۴	۶۸۵۶۵	۲۴۴۵۳	۱۰۴۰۷	۲۲۹۲	۳۵۰
یزد .....	۲۰۱۴۸۹	۷۱۰۹	۱۲۹۲۰	۱۰۰۰۱	۳۴۴۶۷	۶۱۱۴۹	۴۴۹۳۶	۲۴۳۰۵	۵۶۸۲	۹۲۰



۳-۳- واحدهای مسکونی معمولی بر حسب مساحت زیرینا به تفکیک استان- ۱۳۸۵ (دنباله)

نام استان	جمع	۵۰ مترمربع و کمتر	۵۱-۷۵ مترمربع	۷۶-۸۰ مترمربع	۸۱-۱۰۰ مترمربع	۱۰۱-۱۵۰ مترمربع	۱۵۱-۲۰۰ مترمربع	۲۰۱-۳۰۰ مترمربع	۳۰۱-۵۰۰ مترمربع	۵۰۱ مترمربع و بیش تر
<b>نقاط روستایی</b>	<b>۴۴۲۸۰۴۶</b>	<b>۱۲۹۷۷۷</b>	<b>۸۸۵۲۴۰</b>	<b>۵۵۶۲۹۸</b>	<b>۸۵۴۸۵۴</b>	<b>۸۴۸۱۷۲۴</b>	<b>۲۹۸۲۷۶</b>	<b>۱۱۵۱۱۵</b>	<b>۳۰۹۲۹</b>	<b>۸۸۳۳</b>
آذربایجان شرقی .....	۲۴۲۰۱۹	۴۹۲۵۶	۴۷۱۱۹	۳۱۰۳۳	۴۳۵۹۸	۴۰۷۴۰	۱۸۴۰۶	۸۱۸۳	۲۷۸۵	۸۹۹
آذربایجان غربی .....	۲۰۱۵۲۸	۳۴۸۵۸	۳۸۸۴۸	۲۸۹۶۳	۴۰۷۲۴	۳۴۲۴۹	۱۴۸۵۵	۶۵۲۷	۱۹۴۱	۵۶۳
اردبیل .....	۹۹۷۴۷	۲۱۷۹۳	۲۰۵۸۴	۱۳۹۲۸	۱۸۶۱۸	۱۷۸۴۵	۴۸۵۳	۱۶۳۲	۴۰۸	۸۶
اصفهان .....	۱۷۸۲۲۴	۱۲۵۹۵	۱۵۳۶۰	۱۱۹۸۸	۳۲۳۰۵	۵۵۵۶۹	۳۴۱۰۶	۱۳۳۵۲	۲۴۷۵	۴۷۴
ایلام .....	۳۵۱۷۵	۳۲۷۷	۳۸۰۵	۳۷۵۶	۹۲۰۸	۱۲۷۳۸	۱۹۶۹	۳۶۴	۴۸	۱۰
بوشهر .....	۵۴۶۵۶	۹۴۳۴	۸۶۹۲	۶۷۳۰	۱۰۸۷۳	۱۳۴۵۳	۳۹۰۳	۱۱۲۱	۳۴۴	۱۰۶
تهران .....	۲۶۱۹۲۹	۷۰۶۹۱	۶۴۱۶۹	۲۶۹۵۷	۴۴۴۹۲	۳۹۸۶۳	۱۰۳۲۵	۴۰۰۷	۱۰۰۱	۴۲۴
چهارمحال و بختیاری ..	۷۴۴۹۳	۵۰۱۴	۶۳۵۰	۶۸۴۸	۱۴۹۲۶	۲۳۷۳۶	۱۱۹۶۱	۴۳۹۱	۱۰۸۲	۱۸۵
خراسان جنوبی .....	۷۳۰۸۷	۱۸۲۰۸	۱۶۰۵۱	۸۱۶۸	۱۱۹۶۳	۱۱۸۱۴	۴۵۸۵	۱۸۲۲	۳۹۰	۸۶
خراسان رضوی .....	۳۹۲۰۸۱	۸۳۰۰۴	۹۶۳۴۰	۵۵۰۲۷	۷۹۵۴۱	۶۱۷۲۰	۱۱۳۴۲	۳۵۷۹	۱۰۸۸	۴۴۰
خراسان شمالی .....	۸۴۵۷۷	۲۱۷۲۷	۲۰۰۳۱	۱۰۲۳۲	۱۵۹۱۰	۱۳۸۶۳	۲۱۶۷	۵۳۵	۹۰	۲۲
خوزستان .....	۲۰۲۴۴۹	۲۸۷۳۳	۳۱۵۵۴	۲۶۸۴۳	۳۹۵۶۱	۴۱۵۳۰	۱۹۰۴۸	۹۵۹۴	۳۹۸۳	۱۶۰۳
زنجان .....	۸۲۴۳۵	۱۹۸۰۸	۱۹۳۷۰	۱۱۶۸۴	۱۳۹۱۰	۱۱۲۷۱	۴۱۰۵	۱۵۳۲	۵۰۶	۲۴۹
سمنان .....	۳۶۲۵۲	۵۹۲۳	۷۰۵۷	۴۸۳۸	۷۴۳۸	۷۴۸۷	۲۵۳۴	۸۰۷	۱۳۰	۳۸
سیستان و بلوچستان	۱۹۲۳۹۲	۸۶۲۵۲	۴۳۲۶۳	۲۰۱۹۹	۱۶۳۴۸	۱۱۴۱۱	۷۶۶۷	۴۴۹۸	۱۹۹۸	۷۵۶
فارس .....	۳۲۱۸۰۱	۳۹۲۷۳	۳۷۷۲۳	۲۶۷۰۰	۵۵۴۱۶	۱۰۳۵۳۶	۴۰۷۵۸	۱۴۳۸۶	۳۴۶۴	۵۴۵
قزوین .....	۷۹۴۴۹	۱۴۸۴۷	۱۹۲۵۹	۱۰۴۹۷	۱۵۰۹۶	۱۳۶۶۵	۳۹۹۱	۱۵۰۱	۴۴۷	۱۴۶
قم .....	۱۵۰۱۴	۲۴۸۲	۲۵۰۵	۲۱۲۶	۳۶۱۹	۲۹۱۶	۸۲۵	۳۷۹	۱۰۹	۵۳
کردستان .....	۱۲۱۹۵۷	۲۳۰۲۱	۲۸۴۶۲	۱۹۶۱۸	۲۶۰۰۲	۱۶۷۰۶	۵۶۰۵	۱۹۴۹	۴۵۴	۱۴۰
کرمان .....	۲۰۱۳۶۰	۶۶۷۳۵	۵۲۱۸۵	۱۷۱۳۸	۱۹۵۰۳	۲۱۰۹۰	۱۵۵۰۶	۷۶۸۵	۱۳۰۳	۲۱۵
کرمانشاه .....	۱۱۷۹۲۱	۱۹۳۸۳	۲۳۸۷۹	۱۶۳۵۰	۲۷۲۹۳	۲۳۰۵۸	۵۶۴۶	۱۷۳۷	۴۵۷	۱۱۸
کهگیلویه و بویراحمد ..	۵۹۳۳۰	۱۰۹۲۶	۱۰۶۶۵	۷۲۱۲	۱۰۰۰۸	۱۳۴۱۳	۵۵۸۳	۱۳۴۳	۱۶۳	۱۷
گلستان .....	۱۵۸۵۴۷	۲۳۵۵۷	۳۲۷۳۷	۲۶۱۰۰	۳۹۶۸۴	۳۰۹۳۹	۴۱۴۴	۱۱۱۷	۲۳۷	۳۲
گیلان .....	۲۷۱۵۳۵	۳۶۹۱۵	۸۴۹۳۵	۴۸۸۲۴	۶۱۰۹۸	۳۶۱۱۹	۲۹۲۷	۵۸۰	۱۱۰	۲۷
لرستان .....	۱۱۲۰۸۵	۱۳۸۸۹	۱۷۹۵۳	۱۲۶۳۴	۲۳۹۷۰	۲۵۰۱۲	۱۲۰۷۲	۴۷۴۳	۱۳۸۷	۴۲۵
مازندران .....	۳۳۸۶۱۳	۳۴۵۹۹	۶۵۳۹۳	۵۲۲۵۴	۹۴۴۱۲	۷۹۶۱۶	۹۴۴۴	۲۳۰۰	۴۷۴	۱۲۱
مرکزی .....	۹۹۸۴۲	۱۵۶۸۷	۱۷۸۰۲	۱۳۰۵۳	۲۰۱۲۶	۲۱۱۳۶	۸۷۰۷	۲۴۶۸	۶۹۱	۱۷۲
هرمزگان .....	۱۳۰۰۶۲	۲۹۷۰۸	۲۲۳۵۳	۱۶۷۰۶	۲۲۴۳۵	۲۲۶۳۷	۱۰۳۲۶	۴۲۱۷	۱۲۷۵	۴۰۵
همدان .....	۱۳۹۸۴۴	۲۴۱۳۰	۲۶۰۶۸	۱۶۶۹۴	۲۸۶۱۷	۲۷۳۵۵	۱۰۷۱۰	۴۵۱۹	۱۳۷۶	۳۷۵
یزد .....	۴۹۶۴۲	۴۰۵۲	۴۷۲۸	۳۱۹۸	۸۱۶۰	۱۴۲۳۷	۱۰۲۰۶	۴۲۴۷	۷۱۳	۱۰۱

۳-۳۴- برآورد واحدهای مسکونی معمولی بر حسب وضعیت توالت و محل دفع فاضلاب توالت واحد مسکونی به تفکیک

استان - ۱۳۸۵

نام استان	جمع	دارای توالت						فقد توالت	
		جمع	شبکه عمومی فاضلاب	شبکه اختصاصی	چاه جذبی	مخزن ویژه فاضلاب (سپتیک تانک)	سایر		اظهاری نشده
کل کشور .....	۱۵۸۱۲۴۳۴	۱۵۸۱۲۴۳۴	۲۵۹۰۱۶۱	۱۴۱۹۵۲	۱۱۷۷۵۶۷۳	۸۲۴۱۴	۱۱۲۳۴۶	۱۰۲۸۸۸	۴۷۴۹۳
آذربایجان شرقی .....	۷۹۲۳۴۳	۷۹۱۸۲۲	۲۶۶۳۰۲	۹۳۳۷	۵۰۰۲۵۳	۳۱۷۶	۷۳۶۰	۵۳۹۴	۵۲۲
آذربایجان غربی .....	۵۷۸۰۷۷	۵۷۶۶۹۹	۱۸۳۱۸۱	۶۱۴۸	۳۷۳۳۵۲	۴۰۶۱	۵۲۸۷	۴۶۷۰	۱۳۷۸
اردبیل .....	۲۵۳۹۱۲	۲۵۳۴۶۲	۲۸۶۰۹	۱۲۶۸	۲۲۰۵۳۵	۸۲۹	۱۲۹۵	۹۲۶	۴۴۹
اصفهان .....	۱۱۱۸۹۱۱	۱۱۱۸۳۵۱	۵۱۵۷۴۱	۳۲۷۳	۵۸۹۸۶۱	۴۶۷۴	۱۲۴۸	۳۵۵۴	۵۶۰
ایلام .....	۹۹۱۵۸	۹۸۹۹۷	۱۳۵۱۳	۸۶	۸۳۵۷۹	۲۷۴	۴۲۵	۱۱۲۰	۱۶۱
بوشهر .....	۱۷۲۰۰۲	۱۷۱۶۳۷	۱۳۲۶۵	۵۶۹۱	۱۴۹۳۴۶	۱۸۸۳	۵۷۲	۸۸۰	۳۶۵
تهران .....	۳۶۰۵۰۸۹	۳۶۰۳۹۸۵	۵۶۳۱۷۴	۵۸۸۵۴	۲۹۲۴۳۲۵	۲۲۹۱۱	۲۸۹۶	۳۱۸۲۵	۱۱۰۴
چهارمحال و بختیاری .....	۱۶۷۵۸۸	۱۶۶۷۹۲	۵۴۰۹۴	۶۰۷	۱۰۹۵۱۲	۱۰۱۵	۷۷۰	۷۹۴	۷۹۷
خراسان جنوبی .....	۱۴۳۵۸۱	۱۴۱۶۱۵	۷۱۲۲	۱۹۸	۱۲۷۷۴۲	۱۵۷۸	۴۱۰۹	۸۶۶	۱۹۶۷
خراسان رضوی .....	۱۲۹۶۳۳۱	۱۲۹۴۷۶۹	۱۷۸۹۴۹	۵۶۵۷	۱۰۹۶۷۱۸	۵۴۲۴	۳۲۳۱	۴۷۹۰	۱۵۶۳
خراسان شمالی .....	۱۶۹۳۷۴	۱۶۹۱۵۵	۱۴۸۱۶	۴۲۶	۱۵۱۳۶۹	۱۰۲۴	۸۶۷	۶۵۳	۲۱۸
خوزستان .....	۷۵۴۴۴۳	۷۵۰۷۴۳	۴۲۱۶۲۷	۳۹۶۴	۲۸۹۸۹۷	۱۰۹۴	۲۵۹۳۲	۸۲۲۹	۳۷۰۰
زنجان .....	۲۰۱۴۲۹	۲۰۱۲۷۸	۱۷۰۹	۹۶۵	۱۹۵۴۵۲	۱۲۰۴	۱۰۸۰	۸۶۸	۱۵۱
سمنان .....	۱۴۶۱۹۱	۱۴۶۱۳۱	۴۲۸۰	۷۸۰	۱۴۰۰۵۷	۴۸۰	۱۲۴	۴۱۰	۶۰
سیستان و بلوچستان .....	۳۷۱۳۱۵	۳۵۴۸۵۲	۲۱۷۶۹	۳۸۱۵	۳۰۶۴۲۷	۱۹۲۱	۱۶۰۶۰	۴۸۶۰	۱۶۴۶۲
فارس .....	۸۸۸۸۶۵	۸۸۷۴۶۹	۷۸۰۷۷	۵۰۴۹	۷۹۳۸۲۳	۴۲۳۲	۱۱۳۳	۵۱۵۵	۱۳۹۶
قزوین .....	۲۶۹۸۶۵	۲۶۹۸۰۰	۳۷۲۸۷	۱۱۲۰	۲۲۸۸۴۷	۱۳۹۵	۵۶۷	۵۸۴	۶۵
قم .....	۲۵۲۹۲۵	۲۵۲۹۱۸	۳۱۹۵۸	۷۸۶	۲۱۹۲۵۶	۳۷۶	۱۴	۵۲۸	۷
کردستان .....	۳۰۹۳۵۸	۳۰۹۱۳۰	۲۳۹۲۳۳	۹۶۹۲	۴۷۲۰۸	۱۹۳	۸۴۰۱	۴۴۰۳	۲۲۸
کرمان .....	۵۱۷۶۵۲	۵۱۲۲۷۷	۰	۲۷۲۴	۵۰۰۶۰۲	۲۶۸۶	۲۲۲۰	۴۰۴۵	۵۳۷۵
کرمانشاه .....	۳۸۹۴۷۵	۳۸۸۴۰۲	۲۸۷۵۱۰	۱۱۵۸	۸۷۲۴۹	۲۵۵	۹۶۰۶	۲۶۲۴	۱۰۷۲
کهگیلویه و بویراحمد .....	۱۱۵۲۶۵	۱۱۲۵۷۹	۶۹۹۳	۱۹۱۴	۱۰۱۴۹۰	۵۱۹	۱۱۳۳	۵۳۰	۲۶۸۶
گلستان .....	۳۳۵۵۸۳	۳۳۴۳۱۴	۵۹۴۶	۳۲۷	۳۲۵۳۷۰	۹۷۰	۵۱۲	۱۱۸۹	۱۲۶۸
گیلان .....	۶۱۶۵۹۳	۶۱۵۷۱۵	۲۳۶۲۱۰	۴۸۳۳	۳۵۹۳۳۵	۳۳۴۰	۸۵۶۳	۳۴۳۴	۸۷۸
لرستان .....	۳۲۲۷۰۷	۳۲۲۰۱۰	۱۰۹۶۹۱	۶۴۶	۲۰۶۵۴۶	۵۷۸	۲۵۳۰	۲۰۱۹	۶۹۶
مازندران .....	۷۴۰۰۸۹	۷۳۹۷۲۲	۱۹۱۵۸	۷۷۸۸	۷۰۶۹۳۹	۲۸۹۲	۵۷۲	۲۳۷۳	۳۶۹
مرکزی .....	۳۴۴۹۹۷	۳۴۴۸۸۸	۵۹۴۰۲	۳۴۶۲	۲۷۶۴۰۵	۲۹۴۲	۱۴۷۸	۱۱۹۹	۱۱۰
هرمزگان .....	۲۶۶۲۰۵	۲۶۲۸۰۲	۲۹۷۶۲	۳۷۵۵	۲۲۱۲۴۲	۴۴۲۱	۱۷۷۸	۱۸۴۴	۳۴۰۳
همدان .....	۳۶۹۴۷۲	۳۶۹۳۸۸	۱۴۵۲۲۳	۳۴۵۲	۲۱۶۱۵۲	۵۴۹	۱۸۰۰	۲۲۱۲	۸۴
یزد .....	۲۵۱۱۳۱	۲۵۰۷۳۱	۱۵۵۵۸	۱۱۷۹	۲۲۶۷۸۳	۵۵۲۱	۷۸۱	۹۰۹	۴۰۰



۳-۳۴- برآورد واحدهای مسکونی معمولی بر حسب وضعیت توالت و محل دفع فاضلاب توالت واحد مسکونی به تفکیک

استان- ۱۳۸۵ (دنباله)

نام استان	جمع	دارای توالت						فقد توالت	
		جمع	شبکه عمومی فاضلاب	شبکه اختصاصی	چاه جذبی	مخزن ویژه فاضلاب (سپتیک تانک)	سایر		اظهار نشده
نقاط شهری .....	۱۱۴۳۱۸۸۰	۱۱۴۲۸۰۸۸	۳۳۵۶۸۷۳	۱۱۵۱۰۹	۷۷۸۷۱۶۸	۶۶۱۶۴	۳۴۷۶۵	۶۸۰۰۹	۳۷۹۲
آذربایجان شرقی .....	۵۵۰۳۲۴	۵۵۰۲۲۶	۲۴۷۱۱۹	۶۹۰۹	۲۸۸۹۹۱	۲۱۰۵	۱۵۸۱	۳۵۲۱	۹۸
آذربایجان غربی .....	۳۷۶۵۴۹	۳۷۶۴۷۶	۱۷۶۸۱۴	۴۲۵۵	۱۸۸۳۹۸	۳۲۰۳	۹۶۲	۲۸۴۴	۷۲
اردبیل .....	۱۵۴۱۶۵	۱۵۴۱۲۶	۲۸۰۹۰	۷۳۶	۱۲۳۷۳۷	۵۴۵	۴۹۰	۵۲۸	۳۹
اصفهان .....	۹۴۰۶۸۷	۹۴۰۴۴۸	۵۰۶۶۹۶	۲۴۴۱	۴۲۴۵۱۶	۳۲۱۳	۵۹۸	۲۹۸۴	۲۳۹
ایلام .....	۶۳۹۸۳	۶۳۹۴۶	۱۳۳۹۷	۸۶	۴۹۳۴۵	۲۳۲	۳۶۰	۵۲۶	۳۸
بوشهر .....	۱۱۷۳۴۶	۱۱۷۲۱۸	۱۲۹۶۳	۵۶۲۱	۹۷۲۲۱	۷۳۱	۱۵۶	۵۲۶	۱۲۸
تهران .....	۳۳۴۳۱۶۰	۳۳۴۲۴۰۰	۵۴۶۲۰۸	۵۵۳۹۶	۲۶۸۶۸۹۶	۲۱۴۵۶	۲۶۱۹	۲۹۸۲۵	۷۶۰
چهارمحال و بختیاری ...	۹۳۰۹۵	۹۳۰۷۶	۵۲۵۱۸	۵۳۵	۳۸۸۹۰	۷۰۲	۱۳۱	۳۰۰	۱۹
خراسان جنوبی .....	۷۰۴۹۴	۷۰۴۳۴	۶۷۰۰	۱۶۴	۶۲۲۰۷	۱۰۴۹	۱۷	۲۹۷	۶۰
خراسان رضوی .....	۹۰۴۲۵۰	۹۰۳۹۵۹	۱۷۴۹۰۸	۴۸۵۹	۷۱۶۱۲۲	۳۹۹۵	۷۵۲	۳۳۲۳	۲۹۱
خراسان شمالی .....	۸۴۷۹۷	۸۴۷۹۰	۱۳۸۸۱	۲۶۶	۶۹۸۱۵	۶۸۱	۲۳	۱۲۴	۷
خوزستان .....	۵۵۱۹۹۴	۵۵۱۹۳۰	۳۸۴۴۶۸	۳۱۰۴	۱۴۰۱۴۰	۵۹۲	۱۸۴۵۶	۵۱۷۰	۶۲
زنجان .....	۱۱۸۹۹۴	۱۱۸۹۸۶	۱۰۳۶	۷۳۵	۱۱۵۴۵۲	۱۰۹۷	۱۶۵	۵۰۱	۸
سمنان .....	۱۰۹۹۳۹	۱۰۹۸۹۴	۳۷۴۹	۵۳۱	۱۰۴۹۴۲	۳۵۵	۲۶	۲۹۱	۴۶
سیستان و بلوچستان .....	۱۷۸۹۲۳	۱۷۸۵۹۸	۱۹۱۶۷	۲۶۰۷	۱۵۳۰۸۶	۱۳۱۶	۱۲۴۹	۱۱۷۳	۳۲۵
فارس .....	۵۶۷۰۶۴	۵۶۶۸۲۱	۶۹۱۵۶	۴۰۶۶	۴۸۶۹۷۸	۳۵۹۴	۱۲۹	۲۸۹۸	۲۴۳
قزوین .....	۱۹۰۴۱۶	۱۹۰۳۹۹	۳۵۲۰۸	۸۲۰	۱۵۲۶۱۷	۱۱۸۰	۲۷۴	۳۰۰	۱۷
قم .....	۲۳۷۹۱۱	۲۳۷۹۱۱	۳۱۲۸۹	۷۳۸	۲۰۵۰۶۴	۳۳۳	۰	۴۸۷	۰
کردستان .....	۱۸۷۴۰۱	۱۸۷۳۸۳	۱۷۶۵۵۴	۳۶۶۶	۵۳۰۱	۳۷	۷۰۰	۱۱۲۵	۱۸
کرمان .....	۳۱۶۲۹۲	۳۱۵۹۴۷	۰	۲۰۹۰	۳۰۹۶۶۷	۲۴۰۵	۱۳۰	۱۶۵۵	۳۴۵
کرمانشاه .....	۲۷۱۵۵۴	۲۷۱۵۰۰	۲۶۲۸۷۸	۴۹۵	۶۳۳۱	۳۴	۸۶۴	۸۹۸	۵۴
کهگیلویه و بویراحمد .....	۵۵۹۳۵	۵۵۹۳۱	۶۸۰۲	۱۹۱۴	۴۶۵۳۹	۳۹۴	۱۵۷	۱۲۵	۴
گلستان .....	۱۷۷۰۳۶	۱۷۶۸۷۷	۵۲۹۹	۲۱۱	۱۶۹۹۰۸	۵۷۱	۱۰۷	۷۸۱	۱۵۹
گیلان .....	۳۴۵۰۵۸	۳۴۴۹۸۰	۲۲۹۲۰۸	۱۹۹۱	۱۰۶۱۵۰	۲۵۱۵	۳۱۴۲	۱۹۷۴	۷۸
لرستان .....	۲۱۰۶۲۲	۲۱۰۵۸۳	۱۰۲۵۷۳	۷۶	۱۰۶۱۴۹	۴۱۳	۲۸۶	۱۰۸۶	۳۹
مازندران .....	۴۰۱۴۷۶	۴۰۱۳۵۹	۱۳۴۶۷	۴۹۸۰	۳۷۹۹۶۲	۱۶۰۳	۱۷۵	۱۱۷۲	۱۱۷
مرکزی .....	۲۴۵۱۵۵	۲۴۵۱۱۴	۵۶۳۱۱	۹۵۴	۱۸۴۳۷۴	۲۳۱۷	۳۳۲	۸۲۶	۴۰
هرمزگان .....	۱۳۶۱۴۳	۱۳۵۷۵۵	۲۷۹۵۴	۳۲۴۵	۹۹۵۵۸	۴۰۵۵	۲۲۵	۷۱۸	۳۸۹
همدان .....	۲۲۹۶۲۸	۲۲۹۵۹۷	۱۳۷۰۶۷	۷۸۳	۸۹۶۷۹	۱۹۶	۵۱۰	۱۳۶۲	۳۲
یزد .....	۲۰۱۴۸۹	۲۰۱۴۲۴	۱۵۳۹۱	۸۳۸	۱۷۹۱۳۲	۵۲۴۸	۱۴۷	۶۶۸	۶۵



۳-۳- برآورد واحدهای مسکونی معمولی بر حسب وضعیت توالت و محل دفع فاضلاب توالت واحد مسکونی به تفکیک استان - ۱۳۸۵ (دنباله)

نام استان	جمع	دارای توالت						فاقد توالت	
		جمع	شبکه عمومی فاضلاب	شبکه اختصاصی	چاه جذبی	مخزن ویژه فاضلاب (سپتیک تانک)	سایر		اظهاری نشده
نقاط روستایی ....	۴۴۲۸۰۴۶	۴۲۸۴۳۴۴	۲۳۳۲۸۸	۳۳۸۴۲	۳۹۸۸۵۰۵	۱۶۲۵۰	۷۷۵۸۰	۳۴۸۱۷۹	۴۳۷۰۲
آذربایجان شرقی .....	۲۴۲۰۱۹	۲۴۱۵۹۵	۱۹۱۸۳	۲۴۲۸	۲۱۱۲۶۲	۱۰۷۱	۵۷۷۸	۱۸۷۳	۴۲۴
آذربایجان غربی .....	۲۰۱۵۲۸	۲۰۰۲۲۲	۶۳۶۷	۱۸۹۳	۱۸۴۹۵۳	۸۵۸	۴۳۲۵	۱۸۲۶	۱۳۰۵
اردبیل .....	۹۹۷۴۷	۹۹۳۳۸	۵۱۹	۵۳۲	۹۶۷۹۹	۲۸۴	۸۰۵	۳۹۹	۴۱۰
اصفهان .....	۱۷۸۲۲۴	۱۷۷۹۰۳	۹۰۴۴	۸۳۲	۱۶۵۳۴۶	۱۴۶۱	۶۵۰	۵۷۰	۳۲۱
ایلام .....	۳۵۱۷۵	۳۵۰۵۱	۱۱۶	۰	۳۴۲۳۴	۴۱	۶۶	۵۹۴	۱۲۳
بوشهر .....	۵۴۶۵۶	۵۴۴۱۹	۳۰۲	۷۰	۵۲۱۲۵	۱۱۵۲	۴۱۶	۳۵۴	۲۳۷
تهران .....	۲۶۱۹۲۹	۲۶۱۵۸۶	۱۶۹۶۷	۳۴۵۸	۲۳۷۴۲۹	۱۴۵۵	۲۷۷	۲۰۰۰	۳۴۴
چهارمحال و بختیاری ....	۷۴۴۹۳	۷۳۷۱۶	۱۵۷۶	۷۲	۷۰۶۲۲	۳۱۳	۶۳۹	۴۹۴	۷۷۸
خراسان جنوبی .....	۷۳۰۸۷	۷۱۱۸۱	۴۲۳	۳۴	۶۵۵۳۴	۵۳۰	۴۰۹۲	۵۶۸	۱۹۰۷
خراسان رضوی .....	۳۹۲۰۸۱	۳۹۰۸۱۰	۴۰۴۲	۷۹۸	۳۸۰۵۹۶	۱۴۲۸	۲۴۷۹	۱۴۶۷	۱۲۷۲
خراسان شمالی .....	۸۴۵۷۷	۸۴۳۶۶	۹۳۵	۱۶۰	۸۱۵۵۴	۳۴۳	۸۴۴	۵۳۰	۲۱۱
خوزستان .....	۲۰۲۴۴۹	۱۹۸۸۱۱	۳۷۱۵۹	۸۶۰	۱۴۹۷۵۷	۵۰۱	۷۴۷۵	۳۰۵۹	۳۶۳۸
زنجان .....	۸۲۴۳۵	۸۲۲۹۰	۶۷۴	۲۳۰	۸۰۰۰۰	۱۰۶	۹۱۴	۳۶۶	۱۴۴
سمنان .....	۳۶۲۵۲	۳۶۲۳۹	۵۳۱	۲۴۹	۳۵۱۱۵	۱۲۵	۹۹	۱۲۰	۱۴
سیستان و بلوچستان ....	۱۹۲۳۹۲	۱۷۶۲۵۵	۲۶۰۲	۱۲۰۸	۱۵۳۳۴۱	۶۰۶	۱۴۸۱۱	۳۶۸۷	۱۶۱۳۷
فارس .....	۳۲۱۸۰۱	۳۲۰۶۴۷	۸۹۲۱	۹۸۳	۳۰۶۸۴۵	۶۳۸	۱۰۰۳	۲۲۵۷	۱۱۵۳
قزوین .....	۷۹۴۴۹	۷۹۴۰۱	۲۰۷۹	۲۹۹	۷۶۲۳۰	۲۱۵	۲۹۴	۲۸۴	۴۸
قم .....	۱۵۰۱۴	۱۵۰۰۷	۶۶۹	۴۸	۱۴۱۹۲	۴۳	۱۴	۴۱	۷
کردستان .....	۱۲۱۹۵۷	۱۲۱۷۴۶	۶۲۶۷۹	۶۰۲۶	۴۱۹۰۶	۱۵۷	۷۷۰۱	۳۲۷۷	۲۱۱
کرمان .....	۲۰۱۳۶۰	۱۹۶۳۳۰	۰	۶۳۴	۱۹۰۹۳۵	۲۸۱	۲۰۹۰	۲۳۹۰	۵۰۳۰
کرمانشاه .....	۱۱۷۹۲۱	۱۱۶۹۰۵	۲۴۶۳۳	۶۶۳	۸۰۹۱۹	۲۲۲	۸۷۴۲	۱۷۲۶	۱۰۱۷
کهگیلویه و بویراحمد ....	۵۹۳۳۰	۵۶۶۴۹	۱۹۱	۰	۵۴۹۵۲	۱۲۵	۹۷۶	۴۰۵	۲۶۸۱
گلستان .....	۱۵۸۵۴۷	۱۵۷۴۳۸	۶۴۷	۱۱۷	۱۵۵۴۶۲	۳۹۹	۴۰۵	۴۰۸	۱۱۰۹
گیلان .....	۲۷۱۵۳۵	۲۷۰۷۳۴	۷۰۰۲	۲۸۴۲	۲۵۳۱۸۵	۸۲۵	۵۴۲۱	۱۴۵۹	۸۰۰
لرستان .....	۱۱۲۰۸۵	۱۱۱۴۲۸	۷۱۱۸	۵۷۱	۱۰۰۳۹۷	۱۶۵	۲۲۴۴	۹۳۳	۶۵۷
مازندران .....	۳۳۸۶۱۳	۳۳۸۳۶۰	۵۶۹۰	۲۸۰۸	۳۲۶۹۷۶	۱۲۸۹	۳۹۷	۱۲۰۰	۲۵۲
مرکزی .....	۹۹۸۴۲	۹۹۷۷۴	۳۰۹۱	۲۵۰۸	۹۲۰۳۱	۶۲۵	۱۱۴۶	۳۷۳	۶۹
هرمزگان .....	۱۳۰۰۶۲	۱۲۷۰۴۸	۱۸۰۸	۵۱۰	۱۲۱۶۸۴	۳۶۶	۱۵۵۳	۱۱۲۷	۳۰۱۴
همدان .....	۱۳۹۸۴۴	۱۳۹۷۹۳	۸۱۵۶	۲۶۶۹	۱۲۶۴۷۳	۳۵۳	۱۲۹۱	۸۵۱	۵۲
یزد .....	۴۹۶۴۲	۴۹۳۰۹	۱۶۷	۳۴۱	۴۷۶۵۱	۲۷۴	۶۳۴	۲۴۲	۳۳۴

۳۵-۳- برآورد واحدهای مسکونی معمولی بر حسب وضعیت آشپزخانه و محل دفع فاضلاب آشپزخانه واحد مسکونی به تفکیک

استان- ۱۳۸۵

نام استان	جمع	دارای آشپزخانه							فقد آشپزخانه	
		جمع	شبکه عمومی فاضلاب	شبکه اختصاصی	چاه جذبی	مخزن ویژه فاضلاب (سپتیک تانک)	محیط اطراف	سایر		اظهار نشده
کل کشور .....	۱۵۸۵۹۹۲۶	۱۴۹۷۸۰۹۶	۳۵۴۴۴۱۷	۱۴۶۶۶۷	۱۱۶۴۸۱۰	۸۰۳۱۰	۲۸۱۳۷۵۰	۲۰۴۵۲۶	۲۴۵۴۶	۸۸۱۸۳۰
آذربایجان شرقی .....	۷۹۲۳۴۳	۷۳۷۵۳۲	۲۶۳۵۵۵	۹۰۶۲	۲۳۰۶۴۲	۳۰۴۹	۲۱۴۲۷۹	۱۵۵۵۳	۱۳۹۲	۵۴۸۱۰
آذربایجان غربی .....	۵۷۸۰۷۷	۵۲۲۵۴۱	۱۸۰۹۰۸	۵۹۱۵	۱۴۵۰۰۱	۳۸۶۵	۱۷۶۰۰۴	۱۰۰۵۸	۷۹۰	۵۵۵۳۵
اردبیل .....	۲۵۳۹۱۲	۲۱۱۹۳۸	۲۷۶۳۸	۱۲۵۹	۱۲۴۳۸۴	۷۵۳	۵۴۰۹۶	۳۶۲۹	۱۷۹	۴۱۹۷۴
اصفهان .....	۱۱۱۸۹۱۱	۱۰۹۳۶۰۷	۵۱۳۸۶۲	۳۲۳۹	۵۵۴۲۳۳	۴۵۶۳	۱۴۶۲۲	۱۸۹۳	۱۱۹۵	۲۵۳۰۴
ایلام .....	۹۹۱۵۸	۹۱۵۴۵	۱۳۴۲۰	۸۶	۴۸۶۶	۲۶۲	۷۱۰۵۷	۱۷۴۳	۱۱۱	۷۶۱۲
بوشهر .....	۱۷۲۰۰۲	۱۶۹۶۳۵	۱۳۳۴۸	۵۶۸۲	۱۱۱۳۶۸	۱۸۸۳	۲۹۰۰۸	۸۱۲۱	۳۲۵	۲۳۶۷
تهران .....	۳۶۰۵۰۸۹	۳۵۷۱۷۶۶	۵۶۱۲۳۶	۵۸۷۷۲	۲۳۲۲۳۳۳	۲۲۸۴۹	۵۷۴۹۰۸	۲۲۹۴۰	۸۷۲۸	۳۳۳۳۳
چهارمحال و بختیاری .....	۱۶۷۵۸۸	۱۴۷۳۸۴	۵۳۹۳۶	۵۵۱	۶۸۵۲۳	۹۸۴	۲۱۳۰۸	۱۸۲۳	۲۵۹	۲۰۲۰۴
خراسان جنوبی .....	۱۴۳۵۸۱	۱۱۴۲۰۱	۶۵۶۴	۱۹۱	۹۲۸۵۹	۱۳۲۱	۱۰۱۱۲	۳۰۷۴	۸۰	۲۹۳۷۹
خراسان رضوی .....	۱۲۹۶۳۳۱	۱۲۲۹۶۱۶	۱۷۸۰۵۹	۵۵۹۸	۸۸۲۸۶۷	۵۰۹۸	۱۴۳۱۴۵	۱۳۵۵۹	۱۲۹۰	۶۶۷۱۵
خراسان شمالی .....	۱۶۹۳۷۴	۱۴۴۳۹۵	۱۴۶۲۸	۴۰۷	۹۸۷۵۵	۹۶۷	۲۵۸۸۳	۳۶۵۹	۹۶	۲۴۹۷۸
خوزستان .....	۷۵۴۴۴۳	۷۳۲۰۰۴	۴۲۰۵۷۷	۳۹۵۹	۲۷۶۸۰	۱۰۸۵	۲۶۰۱۹۰	۱۶۱۸۷	۲۳۲۶	۲۲۴۳۹
زنجان .....	۲۰۱۴۲۹	۱۶۶۷۴۹	۱۶۵۸	۹۳۸	۶۰۱۶۷	۱۱۷۹	۹۹۶۴۳	۳۰۳۶	۱۲۸	۳۴۶۸۰
سمنان .....	۱۴۶۱۹۱	۱۴۴۰۵۶	۴۲۶۷	۷۶۶	۱۳۱۳۹۵	۴۷۷	۶۶۷۲	۳۴۴	۱۳۵	۲۱۳۶
سیستان و بلوچستان .....	۳۷۱۳۱۵	۳۱۲۴۹۲	۲۱۱۱۹	۳۵۷۶	۱۸۳۷۵۰	۱۷۶۵	۷۹۳۳۰	۲۲۱۴۱	۸۱۱	۵۸۸۲۳
فارس .....	۸۸۸۸۶۵	۸۳۹۰۶۸	۷۷۵۵۷	۴۹۸۵	۶۹۷۱۸۸	۴۱۹۴	۴۵۱۲۹	۸۷۱۸	۱۲۹۷	۴۹۷۹۶
قزوین .....	۲۶۹۸۶۵	۲۶۱۱۴۲	۳۷۲۳۷	۱۱۰۸	۱۴۲۳۷۴	۱۳۹۵	۷۷۲۵۴	۱۴۴۰	۲۳۴	۸۷۲۳
قم .....	۲۵۹۲۲۵	۲۵۱۶۱۵	۳۱۹۵۱	۷۸۶	۲۱۳۲۴۹	۳۷۶	۴۷۵۶	۳۲۱	۱۷۶	۱۳۰۹
کردستان .....	۳۰۹۳۵۸	۲۹۱۳۱۰	۲۳۲۴۱۹	۹۰۸۴	۱۰۴۵۸	۱۶۶	۳۴۹۰۰	۳۶۹۱	۵۹۲	۱۸۰۴۸
کرمان .....	۵۱۷۶۵۲	۴۳۲۴۱۴	۰	۲۷۰۳	۳۸۴۶۴۶	۲۵۳۱	۳۱۵۴۱	۱۰۰۱۹	۹۷۴	۸۵۲۳۹
کرمانشاه .....	۳۸۹۴۷۵	۳۴۲۲۲۱	۲۶۷۲۵۲	۱۰۵۰	۱۰۰۹۶	۲۴۶	۵۸۰۵۴	۵۱۹۰	۳۳۳	۴۷۲۵۴
کهگیلویه و بویراحمد .....	۱۱۵۲۶۵	۹۲۸۹۰	۶۹۷۵	۱۹۰۲	۳۳۰۴۳	۴۹۲	۴۷۶۵۸	۲۷۹۸	۲۲	۲۲۳۷۴
گلستان .....	۳۳۵۵۸۳	۳۱۰۴۸۳	۵۸۸۲	۳۲۷	۱۴۵۵۲۴	۹۶۵	۱۵۲۶۹۴	۴۹۶۵	۱۲۶	۲۵۰۹۹
گیلان .....	۶۱۶۵۹۳	۵۷۰۱۵۷	۲۳۴۵۲۶	۴۶۶۲	۱۸۹۴۶۸	۳۳۳۴	۱۳۰۴۷۴	۷۳۸۱	۳۱۲	۴۶۴۳۵
لرستان .....	۳۲۲۷۰۷	۲۹۷۸۹۱	۱۰۸۰۸۴	۵۱۹	۲۳۶۱۱	۵۴۲	۱۵۷۷۵۱	۷۰۰۴	۳۸۰	۲۴۸۱۶
مازندران .....	۷۴۰۰۸۹	۷۲۴۳۳۷	۱۹۱۱۱	۷۷۶۲	۵۹۷۱۵۸	۲۸۶۳	۹۲۵۲۷	۴۱۴۰	۷۷۶	۱۵۷۵۱
مرکزی .....	۳۴۴۹۹۷	۳۳۵۹۵۷	۵۹۳۵۵	۳۴۴۹	۲۳۳۹۴۳	۲۸۳۴	۳۲۵۰۸	۲۵۳۱	۳۳۷	۹۰۴۰
هرمزگان .....	۲۶۶۲۰۵	۲۵۲۰۲۰	۲۹۶۰۱	۳۷۵۳	۱۴۹۲۲۹	۴۳۹۰	۵۲۳۴۰	۱۲۲۵۴	۴۵۳	۱۴۱۸۵
همدان .....	۳۶۹۴۷۲	۳۴۲۱۷۳	۱۴۴۳۰۷	۳۴۱۶	۷۷۳۲۲	۵۱۹	۱۱۲۲۷۸	۳۹۵۸	۳۷۳	۲۷۲۹۸
یزد .....	۲۵۱۱۳۱	۲۴۴۹۴۷	۱۵۵۵۳	۱۱۶۱	۲۱۸۶۷۵	۵۳۶۴	۲۵۲۵	۱۳۵۴	۳۱۵	۶۱۸۴



۳-۳۵- برآورد واحدهای مسکونی معمولی بر حسب وضعیت آشپزخانه و محل دفع فاضلاب آشپزخانه واحد مسکونی به تفکیک استان - ۱۳۸۵ (دنباله)

نام استان	جمع	دارای آشپزخانه							فقد آشپزخانه	
		جمع	شبکه عمومی فاضلاب	شبکه اختصاصی	چاه جذبی	مخزن ویژه فاضلاب (سپتیک تانک)	محیط اطراف	سایر		اظهاری نشده
نقاط شهری ..	۱۱۴۳۱۸۸۰	۱۱۲۴۰۶۶۹	۳۳۲۲۲۷۳	۱۱۴۳۳۸	۶۱۳۲۵۹۵	۶۵۳۳۹	۱۵۰۱۰۲۱	۱۴۹۸۱۶	۲۰۱۱۷	۱۹۱۲۱۲
آذربایجان شرقی .....	۵۵۰۳۲۴	۵۴۱۱۹۴	۲۴۵۲۷۳	۶۷۶۱	۱۵۴۲۷۲	۲۰۸۲	۱۲۱۷۶۸	۹۸۹۸	۱۱۴۰	۹۱۳۰
آذربایجان غربی .....	۳۷۶۵۴۹	۳۶۷۵۵۱	۱۷۵۱۰۷	۴۲۲۷	۹۳۹۳۹	۳۰۹۸	۸۶۱۱۴	۴۳۹۲	۶۷۴	۸۹۹۸
اردبیل .....	۱۵۴۱۶۵	۱۴۶۹۵۶	۲۷۱۷۱	۷۲۴	۹۵۲۴۳	۵۴۵	۲۲۰۹۷	۱۰۱۸	۱۵۸	۷۲۰۸
اصفهان .....	۹۴۰۶۸۷	۹۲۹۳۹۵	۵۰۴۹۰۳	۲۴۱۶	۴۰۹۷۲۹	۳۱۶۶	۷۰۰۹	۱۱۳۱	۱۰۴۱	۱۱۲۹۲
ایلام .....	۶۳۹۸۳	۶۲۹۹۵	۱۳۳۱۷	۸۶	۳۱۸۰	۲۲۰	۴۴۷۳۵	۱۳۷۲	۸۵	۹۸۸
بوشهر .....	۱۱۷۳۴۶	۱۱۶۲۵۹	۱۲۹۴۷	۵۶۲۱	۷۵۷۹۲	۷۳۱	۱۷۴۹۷	۳۴۵۸	۲۱۳	۱۰۸۷
تهران .....	۳۳۴۳۱۶۰	۳۳۱۴۱۸۴	۵۴۴۲۹۸	۵۵۳۲۱	۲۱۶۳۰۲۱	۲۱۴۰۹	۵۰۱۵۵۶	۲۰۲۸۹	۸۲۹۰	۲۸۹۷۶
چهارمحال و بختیاری .....	۹۳۰۹۵	۹۱۳۴۴	۵۲۳۹۹	۴۸۸	۲۸۷۸۵	۷۰۲	۸۱۸۲	۶۲۱	۱۶۷	۱۷۵۱
خراسان جنوبی .....	۷۰۴۹۴	۶۶۹۸۸	۶۱۴۷	۱۶۲	۵۸۷۵۴	۹۹۴	۶۴۱	۲۳۵	۵۵	۳۵۰۵
خراسان رضوی .....	۹۰۴۲۵۰	۸۹۱۹۱۱	۱۷۴۱۷۲	۴۸۵۰	۶۰۸۲۶۵	۳۸۶۹	۹۵۲۴۰	۴۶۶۱	۸۵۴	۱۲۳۳۸
خراسان شمالی .....	۸۴۷۹۷	۸۱۹۴۴	۱۳۷۶۳	۲۶۲	۶۵۵۲۶	۶۵۵	۱۴۱۱	۲۷۵	۵۲	۲۸۵۳
خوزستان .....	۵۵۱۹۹۴	۵۴۷۸۸۲	۳۸۳۴۹۰	۳۰۹۹	۱۶۱۳۰	۵۹۲	۱۳۳۸۷۶	۸۸۴۳	۱۸۵۲	۴۱۱۲
زنجان .....	۱۱۸۹۹۴	۱۱۴۲۰۶	۱۰۳۶	۷۳۵	۵۰۷۶۲	۱۰۹۰	۵۸۶۰۹	۱۸۵۰	۱۲۴	۴۷۸۸
سمنان .....	۱۰۹۹۳۹	۱۰۹۰۸۷	۳۷۳۶	۵۱۷	۱۰۲۸۳۰	۳۵۵	۱۴۹۷	۴۰	۱۱۲	۸۵۳
سیستان و بلوچستان .....	۱۷۸۹۲۳	۱۶۹۷۲۸	۱۸۶۴۹	۲۶۰۷	۱۳۱۷۲۴	۱۲۶۵	۱۱۱۵۹	۳۹۵۲	۳۷۲	۹۱۹۴
فارس .....	۵۶۷۰۶۴	۵۵۵۴۷۴	۶۸۷۷۱	۴۰۴۳	۴۶۱۸۲۶	۳۵۹۱	۱۴۶۶۸	۱۶۷۸	۸۹۷	۱۱۵۹۱
قزوین .....	۱۹۰۴۱۶	۱۸۷۶۳۸	۳۵۱۶۶	۸۲۰	۱۰۷۱۸۳	۱۱۸۰	۴۲۲۴۱	۹۱۸	۱۳۰	۲۷۷۸
قم .....	۲۳۷۹۱۱	۲۳۷۰۶۲	۳۱۲۸۹	۷۳۸	۲۰۰۵۵۳	۳۳۳	۳۷۰۷	۲۸۶	۱۵۶	۸۴۹
کردستان .....	۱۸۷۴۰۱	۱۸۴۲۵۷	۱۷۴۵۴۹	۳۳۷۸	۲۶۴۴	۲۵	۲۷۶۶	۳۸۶	۵۰۹	۳۱۴۳
کرمان .....	۳۱۶۲۹۲	۲۹۷۰۴۹	.	۲۰۶۹	۲۸۳۹۶۶	۲۳۶۴	۶۴۴۹	۱۵۴۲	۶۵۹	۱۹۲۴۲
کرمانشاه .....	۲۷۱۵۵۴	۲۵۳۳۰۲	۲۴۵۵۰۵	۴۸۱	۱۵۰۹	۳۰	۴۹۵۴	۵۲۰	۳۰۳	۱۸۲۵۰
کهگیلویه و بویراحمد .....	۵۵۹۳۵	۵۴۸۹۱	۶۷۹۳	۱۹۰۲	۱۹۶۵۶	۳۷۴	۲۵۱۳۲	۱۰۲۲	۱۲	۱۰۴۳
گلستان .....	۱۷۷۰۳۶	۱۷۲۷۸۳	۵۲۶۱	۲۱۱	۷۹۱۷۸	۵۶۶	۸۴۷۷۸	۲۶۹۷	۹۲	۴۲۵۳
گیلان .....	۳۴۵۰۵۸	۳۳۹۰۵۳	۲۲۷۶۸۴	۱۹۹۰	۷۷۹۸۶	۲۵۰۹	۲۶۲۰۱	۲۴۳۶	۲۴۷	۶۰۰۵
لرستان .....	۲۱۰۶۲۲	۲۰۷۴۹۸	۱۰۱۲۸۴	۷۶	۱۶۶۹۶	۳۹۸	۸۵۸۸۸	۲۸۵۸	۲۹۸	۳۱۲۵
مازندران .....	۴۰۱۴۷۶	۳۹۷۸۱۳	۱۳۴۶۵	۴۹۵۴	۳۵۶۰۱۲	۱۶۰۳	۱۹۹۲۷	۱۳۴۲	۵۱۰	۳۶۶۴
مرکزی .....	۲۴۵۱۵۵	۲۴۳۵۵۴	۵۶۳۰۰	۹۵۴	۱۶۹۷۱۹	۲۲۴۶	۱۱۶۰۹	۲۴۶۶	۲۶۰	۱۶۰۲
هرمزگان .....	۱۳۶۱۴۳	۱۳۳۲۷۱	۲۷۷۹۶	۳۲۴۳	۸۵۶۶۱	۴۰۲۳	۱۰۲۱۰	۲۱۰۶	۲۳۲	۲۸۷۲
همدان .....	۲۲۹۶۲۸	۲۲۶۱۶۴	۱۳۶۶۱۶	۷۸۳	۳۵۴۵۹	۱۹۶	۵۰۶۳۴	۲۱۴۹	۳۲۷	۳۴۶۴
یزد .....	۲۰۱۴۸۹	۱۹۹۲۳۱	۱۵۳۸۷	۸۲۰	۱۷۶۵۹۶	۵۱۲۶	۴۶۴	۵۴۳	۲۹۵	۲۲۵۹



۳۵-۳- برآورد واحدهای مسکونی معمولی بر حسب وضعیت آشپزخانه و محل دفع فاضلاب آشپزخانه واحد مسکونی به تفکیک

استان- ۱۳۸۵ (دنباله)

نام استان	جمع	دارای آشپزخانه								
		جمع	شبکه عمومی فاضلاب	شبکه اختصاصی	چاه جذبی	مخزن ویژه فاضلاب (سپتیک تانک)	محیط اطراف	سایر	اظهار نشده	
نقاط روستایی	۴۴۲۸۰۴۶	۳۷۳۷۴۲۸	۲۲۲۲۱۴	۳۲۳۲۹	۲۰۳۲۲۱۵	۱۴۹۷۱	۱۳۱۱۷۲۹	۱۱۹۵۴۰	۴۴۳۰	۶۹۰۶۱۸
آذربایجان شرقی	۲۴۲۰۱۹	۱۹۶۳۴۰	۱۸۲۸۳	۲۳۰۱	۷۶۳۷۰	۹۶۷	۹۲۵۱۱	۵۶۵۵	۲۵۳	۴۵۶۸۰
آذربایجان غربی	۲۰۱۵۲۸	۱۵۴۹۹۰	۵۸۰۱	۱۶۸۸	۵۱۰۶۳	۷۶۶	۸۹۸۹۰	۵۶۶۶	۱۱۶	۴۶۵۳۸
اردبیل	۹۹۷۴۷	۶۴۹۸۳	۴۶۷	۵۳۵	۲۹۱۴۱	۲۰۸	۳۱۹۹۹	۲۶۱۱	۲۲	۳۴۷۶۶
اصفهان	۱۷۸۲۲۴	۱۶۴۲۱۲	۸۹۵۹	۸۲۳	۱۴۴۵۰۴	۱۳۹۷	۷۶۱۲	۷۶۳	۱۵۴	۱۴۰۱۲
ایلام	۳۵۱۷۵	۲۸۵۵۱	۱۰۴	۰	۱۶۸۶	۴۱	۲۶۳۲۳	۳۷۱	۲۶	۶۶۲۴
بوشهر	۵۴۶۵۶	۵۳۳۷۵	۳۰۱	۶۱	۳۵۵۷۶	۱۱۵۲	۱۱۵۱۰	۴۶۶۳	۱۱۲	۱۲۸۰
تهران	۲۶۱۹۲۹	۲۵۷۵۸۳	۱۶۹۳۸	۳۴۵۱	۱۵۹۳۱۲	۱۴۴۰	۷۳۳۵۲	۲۶۵۱	۴۳۹	۴۳۴۷
چهارمحال و بختیاری	۷۴۴۹۳	۵۶۰۴۰	۱۵۳۷	۶۳	۳۹۷۳۸	۲۸۲	۱۳۱۲۶	۱۲۰۳	۹۱	۱۸۴۵۲
خراسان جنوبی	۷۳۰۸۷	۴۷۲۱۳	۴۱۸	۲۹	۳۴۱۰۴	۳۲۷	۹۴۷۱	۲۸۴۰	۲۴	۲۵۸۷۴
خراسان رضوی	۳۹۲۰۸۱	۳۳۷۷۰۴	۳۸۸۷	۷۴۷	۲۷۴۶۰۲	۱۲۲۹	۴۷۹۰۴	۸۸۹۸	۴۳۷	۵۴۳۷۷
خراسان شمالی	۸۴۵۷۷	۶۲۴۵۱	۸۶۵	۱۴۵	۳۳۲۲۹	۳۱۱	۲۴۴۷۳	۳۳۸۴	۴۴	۲۲۱۲۶
خوزستان	۲۰۲۴۴۹	۱۸۴۱۲۴	۳۷۰۸۷	۸۶۰	۱۱۵۵۱	۴۹۳	۱۲۶۳۱۵	۷۳۴۴	۴۷۴	۱۸۳۲۷
زنجان	۸۲۴۳۵	۵۲۵۴۳	۶۲۳	۲۰۴	۹۴۰۵	۸۹	۴۱۰۳۳	۱۱۸۵	۴	۲۹۸۹۲
سمنان	۳۶۲۵۲	۳۴۹۷۰	۵۳۱	۲۴۹	۲۸۵۶۶	۱۲۲	۵۱۷۵	۳۰۴	۲۳	۱۲۸۳
سیستان و بلوچستان	۱۹۲۳۹۲	۱۴۲۷۶۳	۲۴۶۹	۹۶۹	۵۲۰۲۶	۵۰۰	۶۸۱۷۱	۱۸۱۸۹	۴۳۹	۴۹۶۲۹
فارس	۳۲۱۸۰۱	۲۸۳۵۹۶	۸۷۸۷	۹۴۲	۲۳۵۳۶۳	۶۰۳	۳۰۴۶۲	۷۰۴۰	۳۹۹	۳۸۲۰۵
قزوین	۷۹۴۴۹	۷۳۵۰۳	۲۰۷۱	۲۸۷	۳۵۱۹۱	۲۱۵	۳۵۱۱۳	۵۲۲	۱۰۴	۵۹۴۵
قم	۱۵۰۱۴	۱۴۵۵۳	۶۶۲	۴۸	۱۲۶۹۶	۴۳	۱۰۴۹	۳۴	۲۱	۴۶۱
کردستان	۱۲۱۹۵۷	۱۰۷۰۵۲	۵۷۸۷۰	۵۷۰۶	۷۸۱۴	۱۴۱	۳۲۱۳۴	۳۳۰۴	۸۳	۱۴۹۰۵
کرمان	۲۰۱۳۶۰	۱۳۵۳۶۳		۶۳۴	۱۰۰۶۸۰	۱۶۶	۲۵۰۹۲	۸۴۷۷	۳۱۴	۶۵۹۹۷
کرمانشاه	۱۱۷۹۲۱	۸۸۹۱۷	۲۱۷۴۶	۵۶۸	۸۵۸۷	۲۱۶	۵۳۱۰۰	۴۶۷۰	۳۰	۲۹۰۰۴
کهگیلویه و بویراحمد	۵۹۳۳۰	۳۷۹۹۸	۱۸۲	۰	۱۳۳۸۷	۱۱۸	۲۲۵۲۶	۱۷۷۶	۹	۲۱۳۳۱
گلستان	۱۵۸۵۴۷	۱۳۷۷۰۱	۶۲۱	۱۱۷	۶۶۳۴۶	۳۹۹	۶۷۹۱۶	۲۲۶۸	۳۴	۲۰۸۴۶
گیلان	۲۷۱۵۳۵	۲۳۱۱۰۶	۶۸۴۳	۲۶۷۲	۱۱۱۴۸۲	۸۲۵	۱۰۴۲۷۳	۴۹۴۶	۶۵	۴۰۴۳۰
لرستان	۱۱۲۰۸۵	۹۰۳۹۴	۶۸۰۰	۴۴۳	۶۹۱۵	۱۴۴	۷۱۸۶۴	۴۱۴۶	۸۲	۲۱۶۹۱
مازندران	۳۲۸۶۱۳	۳۲۶۵۲۵	۵۶۴۶	۲۸۰۸	۲۴۱۱۴۶	۱۲۶۰	۷۲۶۰۱	۲۷۹۸	۲۶۶	۱۲۰۸۷
مرکزی	۹۹۸۴۲	۹۲۴۰۴	۳۰۵۶	۲۴۹۵	۶۴۲۲۴	۵۸۸	۲۰۸۹۹	۱۰۶۵	۷۷	۷۴۳۸
هرمزگان	۱۳۰۰۶۲	۱۱۸۷۴۸	۱۸۰۵	۵۱۰	۶۳۵۶۸	۳۶۶	۴۲۱۳۰	۱۰۱۴۸	۲۲۱	۱۱۳۱۳
همدان	۱۳۹۸۴۴	۱۱۶۰۱۰	۷۶۹۱	۲۶۳۳	۴۱۸۶۳	۳۲۳	۶۱۶۴۴	۱۸۰۹	۴۷	۲۳۸۳۴
یزد	۴۹۶۴۲	۴۵۷۱۷	۱۶۷	۳۴۱	۴۲۰۷۹	۲۳۸	۲۰۶۱	۸۱۱	۲۰	۳۹۲۵



۳-۳۶- برآورد واحدهای مسکونی معمولی بر حسب محل دفع سایر فاضلاب‌های واحد مسکونی به تفکیک استان - ۱۳۸۵

نام استان	جمع	شبکه عمومی فاضلاب	شبکه اختصاصی	چاه جذبی	مخزن ویژه فاضلاب (سپتیک تانک)	محیط اطراف	سایر	اظهار نشده
کل کشور .....	۱۵۸۵۹۹۲۶	۳۵۹۰۴۶۳	۱۴۸۹۸۹	۱۰۲۶۷۴۶	۱۲۴۳۵	۳۵۸۱۷۰۶۶	۳۴۸۳۱۶	۷۵۹۱۳
آذربایجان شرقی .....	۷۹۲۳۴۳	۲۶۶۳۱۰	۹۳۳۷	۲۲۸۳۰۱	۳۱۷۶	۲۶۰۹۱۷	۲۱۸۱۵	۲۴۸۸
آذربایجان غربی .....	۵۷۸۰۷۷	۱۸۳۲۲۵	۶۱۷۴	۱۳۷۷۵۶	۴۰۶۱	۲۲۶۱۷۱	۱۸۴۸۶	۲۲۰۴
اردبیل .....	۲۵۳۹۱۲	۲۸۶۰۹	۱۲۷۱	۱۲۵۵۲۲	۸۲۹	۸۹۷۶۹	۷۴۹۱	۴۲۰
اصفهان .....	۱۱۱۸۹۱۱	۵۱۵۷۶۲	۳۲۷۳	۵۵۸۵۶۸	۴۶۸۲	۲۹۳۷۲	۳۹۱۲	۳۳۴۳
ایلام .....	۹۹۱۵۸	۱۳۵۱۳	۸۶	۲۷۸۱	۲۷۴	۷۸۷۴۵	۳۴۶۹	۲۹۱
بوشهر .....	۱۷۲۰۰۲	۱۳۲۶۹	۵۶۹۱	۱۰۲۳۵۴	۱۸۸۳	۳۹۱۸۸	۸۷۲۰	۸۹۸
تهران .....	۳۶۰۵۰۸۹	۵۶۳۲۳۳	۵۸۸۵۴	۲۲۸۰۳۴۱	۲۲۹۱۱	۶۱۷۲۲۸	۳۴۴۶۹	۲۸۰۵۳
چهارمحال و بختیاری .....	۱۶۷۵۸۸	۵۴۱۱۱	۶۰۷	۷۳۶۲۶	۱۰۱۵	۳۳۷۹۲	۳۷۹۱	۶۴۶
خراسان جنوبی .....	۱۴۳۵۸۱	۷۱۲۶	۱۹۸	۹۷۹۳۹	۱۵۷۸	۲۸۲۷۹	۷۹۳۵	۵۲۷
خراسان رضوی .....	۱۲۹۶۳۳۱	۱۷۸۹۶۴	۵۶۵۷	۸۷۳۶۳۹	۵۴۲۸	۲۰۷۷۹۹	۲۱۲۸۳	۳۵۶۰
خراسان شمالی .....	۱۶۹۳۷۴	۱۴۸۱۶	۴۲۶	۹۹۰۳۶	۱۰۲۴	۴۸۷۷۹	۵۱۵۳	۱۳۹
خوزستان .....	۷۵۴۴۴۳	۴۲۱۶۴۳	۳۹۶۴	۲۶۳۶۶	۱۰۹۴	۲۷۲۶۰۵	۲۴۵۰۹	۴۲۶۳
زنجان .....	۲۰۱۴۲۹	۱۷۰۹	۹۶۵	۶۱۱۹۸	۱۲۰۴	۱۳۱۴۷۳	۴۶۳۱	۲۴۹
سمنان .....	۱۴۶۱۹۱	۴۲۸۰	۷۸۰	۱۳۱۲۰۲	۴۸۰	۸۳۲۹	۸۳۵	۲۸۵
سیستان و بلوچستان .....	۳۷۱۳۱۵	۲۱۷۶۹	۳۸۱۵	۱۸۲۸۶۹	۱۹۲۱	۱۱۶۱۲۷	۳۹۱۵۸	۵۶۵۵
فارس .....	۸۸۸۸۶۵	۷۸۱۲۴	۵۰۴۹	۶۹۰۶۰۸	۴۲۳۲	۹۱۱۶۵	۱۵۴۹۷	۴۱۹۰
قزوین .....	۲۶۹۸۶۵	۳۷۲۸۷	۱۱۲۰	۱۳۵۴۸۳	۱۳۹۵	۹۱۵۹۱	۲۶۲۹	۳۶۱
قم .....	۲۵۲۹۲۵	۳۱۹۵۸	۷۸۶	۲۰۸۶۹۵	۳۷۶	۹۳۶۹	۱۲۴۹	۴۹۲
کردستان .....	۳۰۹۳۵۸	۲۳۹۲۴۸	۹۶۹۶	۸۹۷۸	۱۹۳	۴۴۷۵۴	۵۶۳۹	۸۴۹
کرمان .....	۵۱۷۶۵۲	۰	۲۷۲۸	۴۰۹۶۵۱	۲۶۸۷	۷۱۱۹۷	۲۵۸۱۹	۵۵۶۹
کرمانشاه .....	۳۸۹۴۷۵	۲۸۷۵۲۵	۱۱۵۸	۱۲۱۱۵	۲۵۵	۷۹۰۴۷	۸۶۰۱	۷۷۳
کهگیلویه و بویراحمد .....	۱۱۵۲۶۵	۶۹۹۳	۱۹۱۴	۲۶۲۹۹	۵۲۱	۷۲۶۶۹	۶۳۱۴	۵۵۵
گلستان .....	۳۳۵۵۸۳	۵۹۴۶	۳۲۷	۱۲۰۶۴۸	۹۷۰	۱۹۶۴۸۷	۱۰۴۱۰	۷۹۵
گیلان .....	۶۱۶۵۹۳	۲۳۶۲۱۰	۴۸۳۳	۱۸۴۲۳۰	۳۳۴۰	۱۷۲۳۴۰	۱۴۱۷۲	۱۴۶۸
لرستان .....	۳۲۲۷۰۷	۱۰۹۷۰۵	۶۴۶	۲۶۶۵۸	۵۷۸	۱۷۳۵۰۳	۱۰۷۳۶	۸۸۱
مازندران .....	۷۴۰۰۸۹	۱۹۱۵۸	۷۷۸۸	۵۶۸۸۴۴	۲۸۹۲	۱۳۰۴۶۳	۹۴۸۱	۱۴۶۴
مرکزی .....	۳۴۴۹۹۷	۵۹۴۰۲	۳۴۶۲	۲۲۴۴۵۷	۲۹۴۲	۴۷۷۵۹	۶۱۴۰	۸۳۶
هرمزگان .....	۲۶۶۲۰۵	۲۹۷۶۸	۳۷۵۵	۱۳۴۸۳۳	۴۴۲۱	۷۲۸۳۵	۱۷۵۳۳	۳۰۵۹
همدان .....	۳۶۹۴۷۲	۱۴۵۲۳۶	۳۴۵۲	۷۳۲۹۸	۵۴۹	۱۴۰۰۰۲	۶۲۵۵	۶۸۱
یزد .....	۲۵۱۱۳۱	۱۵۵۶۳	۱۱۷۹	۲۲۰۴۵۲	۵۵۲۶	۵۳۱۰	۲۱۸۳	۹۱۷



۳-۳۶- برآورد واحدهای مسکونی معمولی بر حسب محل دفع سایر فاضلاب‌های واحد مسکونی به تفکیک استان - ۱۳۸۵

(دنباله)

نام استان	جمع	شبکه عمومی فاضلاب	شبکه اختصاصی	چاه جذبی	مخزن ویژه فاضلاب (سپتیک تانک)	محیط اطراف	سایر	اظهار نشده
نقاط شهری .....	۱۱۴۳۱۸۸۰	۳۳۵۷۰۵۹	۱۱۵۱۰۹	۶۰۱۸۰۶۲	۶۶۱۷۰	۱۶۹۳۴۰۴	۱۲۸۶۳۲	۵۳۴۴۵
آذربایجان شرقی .....	۵۵۰۳۲۴	۲۴۷۱۲۷	۶۹۰۹	۱۵۲۱۴۵	۲۱۰۵	۱۲۸۳۱۹	۱۱۸۹۱	۱۸۲۸
آذربایجان غربی .....	۳۷۶۵۴۹	۱۷۶۸۱۴	۴۲۵۵	۸۹۲۳۵	۳۲۰۳	۹۴۵۶۲	۶۸۰۴	۱۶۷۶
اردبیل .....	۱۵۴۱۶۵	۲۸۰۹۰	۷۳۶	۹۶۱۴۲	۵۴۵	۲۶۴۴۰	۱۹۰۴	۳۰۶
اصفهان .....	۹۴۰۶۸۷	۵۰۶۷۱۸	۲۴۴۱	۴۰۹۷۱۴	۳۲۱۳	۱۳۶۱۲	۲۰۵۷	۲۹۳۳
ایلام .....	۶۳۹۸۳	۱۳۳۹۷	۸۶	۱۶۴۹	۲۳۲	۴۵۸۶۴	۲۵۸۴	۱۷۰
بوشهر .....	۱۱۷۳۴۶	۱۲۹۶۳	۵۶۲۱	۶۸۶۶۴	۷۳۱	۲۴۸۵۸	۳۹۸۴	۵۲۶
تهران .....	۳۳۴۳۱۶۰	۵۴۶۲۴۱	۵۵۳۹۶	۲۱۲۷۱۰۸	۲۱۴۵۶	۵۳۵۵۲۸	۳۰۸۲۱	۲۶۶۱۰
چهارمحال و بختیاری ....	۹۳۰۹۵	۵۲۵۳۵	۵۳۵	۲۷۳۰۲	۷۰۲	۱۰۸۵۲	۹۱۵	۲۵۶
خراسان جنوبی .....	۷۰۴۹۴	۶۷۰۰	۱۶۴	۶۰۵۸۰	۱۰۴۹	۱۱۸۰	۵۵۰	۲۷۲
خراسان رضوی .....	۹۰۴۲۵۰	۱۷۴۹۲۳	۴۸۵۹	۵۹۶۵۳۶	۳۹۹۵	۱۱۴۲۴۱	۷۱۶۸	۲۵۲۸
خراسان شمالی .....	۸۴۷۹۷	۱۳۸۸۱	۲۶۶	۶۶۹۷۸	۶۸۱	۲۶۹۷	۲۲۱	۷۲
خوزستان .....	۵۵۱۹۹۴	۳۸۴۴۷۶	۳۱۰۴	۱۴۶۳۷	۵۹۲	۱۳۵۶۷۶	۱۰۷۷۵	۲۷۳۳
زنجان .....	۱۱۸۹۹۴	۱۰۳۶	۷۳۵	۵۲۲۷۷	۱۰۹۷	۶۱۲۲۹	۲۴۱۲	۲۰۷
سمنان .....	۱۰۹۹۳۹	۳۷۴۹	۵۳۱	۱۰۳۰۲۱	۳۵۵	۱۶۱۸	۴۲۳	۲۴۳
سیستان و بلوچستان ....	۱۷۸۹۲۳	۱۹۱۶۷	۲۶۰۷	۱۳۰۲۳۳	۱۳۱۶	۱۸۷۹۲	۵۸۸۶	۹۲۲
فارس .....	۵۶۷۰۶۴	۶۹۲۰۳	۴۰۶۶	۴۵۱۷۴۶	۳۵۹۴	۳۰۲۵۱	۵۶۰۱	۲۶۰۴
قزوین .....	۱۹۰۴۱۶	۳۵۲۰۸	۸۲۰	۱۰۴۴۵۳	۱۱۸۰	۴۷۲۳۸	۱۳۰۴	۲۱۲
قم .....	۲۳۷۹۱۱	۳۱۲۸۹	۷۳۸	۱۹۶۱۶۱	۳۳۳	۷۷۲۴	۱۲۰۱	۴۶۴
کردستان .....	۱۸۷۴۰۱	۱۷۶۵۵۴	۳۶۶۶	۱۹۱۹	۳۷	۳۶۸۶	۸۹۵	۶۴۴
کرمان .....	۳۱۶۲۹۲	۰	۲۰۹۰	۲۹۰۰۶۷	۲۴۰۶	۱۶۷۵۸	۳۴۲۶	۱۵۴۶
کرمانشاه .....	۲۷۱۵۵۴	۲۶۲۸۸۲	۴۹۵	۱۵۴۵	۳۴	۵۵۰۹	۵۹۶	۴۹۳
کهگیلویه و بویراحمد ....	۵۵۹۳۵	۶۸۰۲	۱۹۱۴	۱۵۶۴۹	۳۹۴	۲۹۳۲۴	۱۸۰۲	۵۰
گلستان .....	۱۷۷۰۳۶	۵۲۹۹	۲۱۱	۶۳۸۶۶	۵۷۱	۱۰۱۶۵۸	۴۷۹۶	۶۳۵
گیلان .....	۳۴۵۰۵۸	۲۲۹۲۰۸	۱۹۹۱	۷۶۰۰۵	۲۵۱۵	۳۱۱۷۹	۳۱۱۹	۱۰۴۱
لرستان .....	۲۱۰۶۲۲	۱۰۲۵۸۷	۷۶	۱۴۹۲۸	۴۱۳	۸۸۱۶۸	۴۰۰۳	۴۴۹
مازندران .....	۴۰۱۴۷۶	۱۳۴۶۷	۴۹۸۰	۳۴۳۷۹۱	۱۶۰۳	۳۲۶۹۲	۳۸۷۹	۱۰۶۵
مرکزی .....	۲۴۵۱۵۵	۵۶۳۱۱	۹۵۴	۱۶۸۳۰۸	۲۳۱۷	۱۳۴۳۷	۳۱۱۹	۷۰۹
هرمزگان .....	۱۳۶۱۴۳	۲۷۹۵۴	۳۲۴۵	۸۰۱۰۵	۴۰۵۵	۱۶۵۲۵	۳۲۸۱	۹۷۹
همدان .....	۲۲۹۶۲۸	۱۳۷۰۸۰	۷۸۳	۳۵۸۰۵	۱۹۶	۵۲۶۹۵	۲۴۹۸	۵۷۱
یزد .....	۲۰۱۴۸۹	۱۵۳۹۷	۸۲۸	۱۷۷۴۹۱	۵۲۵۲	۱۰۹۱	۷۱۸	۷۰۲



۳-۳- برآورد واحدهای مسکونی معمولی بر حسب محل دفع سایر فاضلاب‌های واحد مسکونی به تفکیک استان - ۱۳۸۵  
(دنباله)

نام استان	جمع	شبکه عمومی فاضلاب	شبکه اختصاصی	چاه جذبی	مخزن ویژه فاضلاب (سپتیک تانک)	محیط اطراف	سایر	اظهار نشده
نقاط روستایی ....	۴۴۲۸۰۴۶	۲۳۳۴۰۵	۳۳۸۸۰	۲۰۰۸۶۸۴	۱۶۲۶۵	۱۸۹۳۶۶۰	۲۱۹۶۸۴	۲۲۴۶۸
آذربایجان شرقی .....	۲۴۲۰۱۹	۱۹۱۸۳	۲۴۲۸	۷۶۱۵۶	۱۰۷۱	۱۳۲۵۹۷	۹۹۲۴	۶۶۰
آذربایجان غربی .....	۲۰۱۵۲۸	۶۴۱۲	۱۹۱۹	۴۸۵۲۱	۸۵۸	۱۳۱۶۰۹	۱۱۶۸۲	۵۲۸
اردبیل .....	۹۹۷۴۷	۵۱۹	۵۳۵	۲۹۳۸۰	۲۸۴	۶۳۳۲۹	۵۵۸۷	۱۱۳
اصفهان .....	۱۷۸۲۲۴	۹۰۴۴	۸۳۲	۱۴۸۸۵۴	۱۴۶۹	۱۵۷۵۹	۱۸۵۵	۴۱۰
ایلام .....	۳۵۱۷۵	۱۱۶	۰	۱۱۳۱	۴۱	۳۲۸۸۰	۸۸۴	۱۲۱
بوشهر .....	۵۴۶۵۶	۳۰۵	۷۰	۳۳۶۹۰	۱۱۵۲	۱۴۳۳۰	۴۷۳۶	۳۷۲
تهران .....	۲۶۱۹۲۹	۱۶۹۹۳	۳۴۵۸	۱۵۳۲۳۲	۱۴۵۵	۸۱۷۰۱	۳۶۴۸	۱۴۴۳
چهارمحال و بختیاری ....	۷۴۴۹۳	۱۵۷۶	۷۲	۴۶۳۲۴	۳۱۳	۲۲۹۴۰	۲۸۷۷	۳۹۱
خراسان جنوبی .....	۷۳۰۸۷	۴۲۷	۳۴	۳۷۳۵۹	۵۳۰	۲۷۰۹۹	۷۳۸۵	۲۵۴
خراسان رضوی .....	۳۹۲۰۸۱	۴۰۴۲	۷۹۸	۲۷۷۱۰۴	۱۴۳۳	۹۳۵۵۸	۱۴۱۱۵	۱۰۳۲
خراسان شمالی .....	۸۴۵۷۷	۹۳۵	۱۶۰	۳۲۰۵۷	۳۴۳	۴۶۰۸۲	۴۹۳۲	۶۷
خوزستان .....	۲۰۲۴۴۹	۳۷۱۶۷	۸۶۰	۱۱۷۲۹	۵۰۱	۱۳۶۹۲۹	۱۳۷۳۴	۱۵۲۹
زنجان .....	۸۲۴۳۵	۶۷۴	۲۳۰	۸۹۲۰	۱۰۶	۷۰۲۴۴	۲۲۱۹	۴۲
سمنان .....	۳۶۲۵۲	۵۳۱	۲۴۹	۲۸۱۸۱	۱۲۵	۶۷۱۱	۴۱۲	۴۳
سیستان و بلوچستان ....	۱۹۲۳۹۲	۲۶۰۲	۱۲۰۸	۵۲۶۳۶	۶۰۶	۹۷۳۳۶	۳۳۲۷۱	۴۷۳۳
فارس .....	۳۲۱۸۰۱	۸۹۲۱	۹۸۳	۲۳۸۸۶۳	۶۳۸	۶۰۹۱۴	۹۸۹۶	۱۵۸۶
قزوین .....	۷۹۴۴۹	۲۰۷۹	۲۹۹	۳۱۰۲۹	۲۱۵	۴۴۳۵۴	۱۳۲۵	۱۴۸
قم .....	۱۵۰۱۴	۶۶۹	۴۸	۱۲۵۳۴	۴۳	۱۶۴۴	۴۸	۲۸
کردستان .....	۱۲۱۹۵۷	۶۲۶۹۴	۶۰۳۰	۷۰۵۹	۱۵۷	۴۱۰۶۸	۴۷۴۵	۲۰۴
کرمان .....	۲۰۱۳۶۰	۰	۶۳۸	۱۱۹۵۸۵	۲۸۱	۵۴۴۴۰	۲۲۳۹۳	۴۰۲۴
کرمانشاه .....	۱۱۷۹۲۱	۲۴۶۴۳	۶۶۳	۱۰۵۷۰	۲۲۲	۷۳۵۳۸	۸۰۰۵	۲۸۱
کهگیلویه و بویراحمد ....	۵۹۳۳۰	۱۹۱	۰	۱۰۶۴۹	۱۲۸	۴۳۳۴۵	۴۵۱۲	۵۰۵
گلستان .....	۱۵۸۵۴۷	۶۴۷	۱۱۷	۵۶۷۸۲	۳۹۹	۹۴۸۲۸	۵۶۱۵	۱۶۰
گیلان .....	۲۷۱۵۳۵	۷۰۰۲	۲۸۴۲	۱۰۸۲۲۵	۸۲۵	۱۴۱۱۶۰	۱۱۰۵۳	۴۲۷
لرستان .....	۱۱۲۰۸۵	۷۱۱۸	۵۷۱	۱۱۷۳۱	۱۶۵	۸۵۳۳۶	۶۷۳۳	۴۳۲
مازندران .....	۳۳۸۶۱۳	۵۶۹۰	۲۸۰۸	۲۲۵۰۵۳	۱۲۸۹	۹۷۷۷۱	۵۶۰۲	۴۰۰
مرکزی .....	۹۹۸۴۲	۳۰۹۱	۲۵۰۸	۵۶۱۴۹	۶۲۵	۳۴۳۲۱	۳۰۲۱	۱۲۷
هرمزگان .....	۱۳۰۰۶۲	۱۸۱۴	۵۱۰	۵۴۷۲۸	۳۶۶	۵۶۳۱۰	۱۴۲۵۲	۲۰۸۱
همدان .....	۱۳۹۸۴۴	۸۱۵۶	۲۶۶۹	۳۷۴۹۳	۳۵۳	۸۷۳۰۷	۳۷۵۷	۱۱۰
یزد .....	۴۹۶۴۲	۱۶۷	۳۴۱	۴۲۹۶۲	۲۷۴	۴۲۱۸	۱۴۶۵	۲۱۶

۳۷-۳- برآورد واحدهای مسکونی معمولی بر حسب امکانات و تسهیلات موجود در واحد مسکونی به تفکیک استان - ۱۳۸۵

نام استان	جمع	حداقل برق	حداقل تلفن ثابت	حداقل آب لوله کشی	حداقل گاز لوله کشی
کل کشور	۱۵۱۵۹۹۲۶	۱۵۷۴۶۷۰۷	۱۲۸۹۶۰۳۲	۱۴۵۴۶۹۰۳	۱۰۷۷۴۳۵۴
آذربایجان شرقی	۷۹۲۳۴۳	۷۸۴۰۰۵	۷۱۵۱۳۰	۷۳۵۶۹۰	۶۴۰۱۹۵
آذربایجان غربی	۵۷۸۰۷۷	۵۶۹۰۲۷	۴۷۶۳۸۲	۵۱۵۹۶۴	۲۹۸۵۸۷
اردبیل	۲۵۳۹۱۲	۲۵۱۰۳۲	۲۲۹۴۲۵	۲۳۱۳۷۴	۱۶۳۰۹۰
اصفهان	۱۱۱۸۹۱۱	۱۱۱۵۸۹۶	۹۹۹۵۳۸	۱۰۸۴۹۴۷	۹۹۱۳۲۳
ایلام	۹۹۱۵۸	۹۸۴۹۳	۸۲۵۶۸	۹۲۴۵۸	۰
بوشهر	۱۷۲۰۰۲	۱۷۱۴۷۹	۱۴۸۹۳۰	۱۵۸۸۴۴	۴۱۵۷
تهران	۳۶۰۵۰۸۹	۳۵۹۹۵۲۵	۳۰۶۶۰۱۵	۳۴۵۲۹۷۰	۳۲۵۴۵۶۵
چهارمحال و بختیاری	۱۶۷۵۸۸	۱۶۵۸۵۲	۱۴۱۲۹۵	۱۵۷۵۱۷	۱۲۱۱۷۷
خراسان جنوبی	۱۴۳۵۸۱	۱۳۸۵۵۹	۱۰۴۰۸۳	۱۱۷۸۶۵	۰
خراسان رضوی	۱۲۹۶۳۳۱	۱۲۸۸۶۷۸	۹۸۰۱۵۰	۱۲۱۳۹۹۲	۹۲۷۷۷۹
خراسان شمالی	۱۶۹۳۷۴	۱۶۷۴۸۶	۱۲۲۱۱۴	۱۴۴۹۳۷	۹۲۲۳۰
خوزستان	۷۵۴۴۴۳	۷۴۶۴۳۱	۵۷۶۷۴۶	۶۹۷۴۸۶	۴۰۶۸۵۸
زنجان	۲۰۱۴۲۹	۲۰۰۵۱۵	۱۵۴۹۳۰	۱۸۵۲۶۶	۱۱۶۰۳۳
سمنان	۱۴۶۱۹۱	۱۴۵۵۹۷	۱۲۶۸۰۸	۱۳۹۶۲۳	۱۲۱۳۴۸
سیستان و بلوچستان	۳۷۱۳۱۵	۳۵۷۳۸۸	۱۹۷۹۳۲	۲۶۴۰۹۹	۰
فارس	۸۸۸۸۶۵	۸۸۲۸۰۷	۷۴۲۷۹۳	۸۱۷۱۵۱	۴۹۹۴۶۸
قزوین	۲۶۹۸۶۵	۲۶۸۶۰۹	۲۲۵۹۷۳	۲۶۰۲۵۲	۱۸۳۲۲۶
قم	۲۵۲۹۲۵	۲۵۲۲۴۳	۲۲۴۱۲۸	۲۴۸۹۸۳	۲۴۰۰۹۶
کردستان	۳۰۹۳۵۸	۳۰۷۶۴۳	۲۳۲۱۰۵	۲۷۷۵۱۶	۱۶۴۶۷۷
کرمان	۵۱۷۶۵۲	۵۰۹۶۸۶	۳۶۰۲۴۷	۴۴۱۱۵۱	۲۱۵۶۲۰
کرمانشاه	۳۸۹۴۷۵	۳۸۷۷۹۴	۲۹۹۶۹۸	۳۶۰۲۱۹	۲۱۱۵۶۲
کهگیلویه و بویراحمد	۱۱۵۲۶۵	۱۱۲۸۱۲	۸۱۴۰۳	۹۸۱۱۷	۵۵۵۲۶
گلستان	۳۳۵۵۸۳	۳۳۲۰۳۷	۲۸۱۲۸۷	۳۰۹۲۴۰	۲۳۴۲۷۶
گیلان	۶۱۶۵۹۳	۶۱۰۴۵۴	۴۴۳۱۶۹	۴۳۱۴۴۳	۴۱۱۰۴۷
لرستان	۳۲۲۷۰۷	۳۱۹۴۶۲	۲۴۱۷۴۶	۲۹۵۵۶۵	۱۹۸۹۹۱
مازندران	۷۴۰۰۸۹	۷۳۷۷۳۹	۶۷۲۹۳۳	۶۷۳۷۱۲	۵۱۶۴۶۷
مرکزی	۳۴۴۹۹۷	۳۴۴۱۹۴	۲۸۰۶۲۳	۳۳۴۵۵۵	۲۶۰۷۷۰
هرمزگان	۲۶۶۲۰۵	۲۶۲۴۱۲	۱۵۸۷۹۰	۲۲۵۴۷۳	۰
همدان	۳۶۹۴۷۲	۳۶۸۶۶۸	۳۰۷۴۰۰	۳۴۰۶۳۹	۲۷۸۹۷۲
یزد	۲۵۱۱۳۱	۲۵۰۱۸۴	۲۲۱۶۹۰	۲۳۹۸۵۲	۱۶۶۳۱۵



۳-۳۷- برآورد واحدهای مسکونی معمولی بر حسب امکانات و تسهیلات موجود در واحد مسکونی به تفکیک استان - ۱۳۸۵

(دنباله)

نام استان	حداقل دستگاه حرارت مرکزی	حداقل دستگاه حرارت و برودت مرکزی	حداقل آشپزخانه	حداقل حمام	حداقل توالت	حداقل آب لوله کشی و برق
کل کشور .....	۸۸۱۳۲۹	۵۲۶۵۰۶	۱۴۹۷۸۰۹۶	۱۳۸۱۶۶۷۲	۱۵۸۱۲۴۳۳	۱۴۵۰۴۰۹۰
آذربایجان شرقی .....	۲۷۶۴۶	۲۰۳۲۱	۷۳۷۵۳۳	۶۹۳۷۳۷	۷۹۱۸۲۱	۷۳۰۹۲۸
آذربایجان غربی .....	۲۲۳۰۴	۱۳۱۷۱	۵۲۲۵۴۲	۵۱۰۵۹۱	۵۷۶۶۹۹	۵۱۰۵۰۰
اردبیل .....	۱۵۲۷	۱۴۴۵	۲۱۱۹۳۸	۱۸۹۹۰۲	۲۵۳۴۶۳	۲۲۹۸۵۶
اصفهان .....	۳۴۷۱۴	۲۱۷۵۳	۱۰۹۳۶۰۷	۱۰۴۵۰۵۹	۱۱۱۸۳۵۱	۱۰۸۳۲۱۹
ایلام .....	۱۰۸۷	۸۰۰	۹۱۵۴۶	۸۳۵۶۶	۹۸۹۹۷	۹۲۲۲۸
بوشهر .....	۷۰	۸۱۱	۱۶۹۶۳۵	۱۶۲۴۸۰	۱۷۱۶۳۷	۱۵۸۷۶۹
تهران .....	۵۹۷۵۴۹	۳۴۴۰۱۹	۳۵۷۱۷۶۶	۳۴۱۲۲۸۲	۳۶۰۳۹۸۵	۳۴۴۹۰۹۶
چهارمحال و بختیاری .....	۱۶۱۴	۲۳۹۸	۱۴۷۳۸۴	۱۴۰۸۶۰	۱۶۶۷۹۱	۱۵۶۹۸۱
خراسان جنوبی .....	۱۴۳۲	۵۸۸	۱۱۴۲۰۲	۸۸۸۸۵	۱۴۱۶۱۴	۱۱۷۲۲۰
خراسان رضوی .....	۳۸۹۵۵	۱۹۴۴۵	۱۲۲۹۶۱۶	۱۰۳۳۹۴۵	۱۲۹۴۷۶۸	۱۲۰۹۵۹۹
خراسان شمالی .....	۹۳۸	۱۲۶۶	۱۴۴۳۹۶	۹۸۱۰۸	۱۶۹۱۵۶	۱۴۴۲۲۹
خوزستان .....	۳۶۹۲	۷۷۱۷	۷۳۲۰۰۴	۶۹۳۴۲۹	۷۵۰۷۴۳	۶۹۶۱۹۲
زنجان .....	۴۵۵۰	۲۰۶۹	۱۶۶۷۴۹	۱۷۰۴۲۵	۲۰۱۲۷۸	۱۸۴۶۳۰
سمنان .....	۱۳۵۰	۱۰۲۹	۱۴۴۰۵۵	۱۲۲۲۳۸	۱۴۶۱۳۱	۱۳۹۳۵۷
سیستان و بلوچستان .....	۶۵۹	۱۲۴۶	۳۱۲۴۹۲	۲۷۱۹۷۸	۳۵۴۸۵۳	۲۶۱۸۴۵
فارس .....	۲۱۶۳۸	۱۱۹۲۷	۸۳۹۰۶۹	۷۵۲۹۲۵	۸۸۷۴۶۹	۸۱۴۹۹۹
قزوین .....	۹۸۶۲	۳۹۶۳	۲۶۱۱۴۲	۲۴۰۰۵۵	۲۶۹۸۰۰	۲۵۹۳۶۲
قم .....	۲۲۸۲	۲۱۸۲	۲۵۱۶۱۶	۲۴۵۱۳۶	۲۵۲۹۱۸	۲۴۸۳۶۰
کردستان .....	۶۰۰۶	۴۵۷۶	۲۹۱۳۱۰	۲۸۷۵۰۶	۳۰۹۱۳۰	۲۷۶۹۸۸
کرمان .....	۱۱۵۳۳	۶۴۷۷	۴۳۲۴۱۳	۳۶۶۸۲۷	۵۱۲۲۷۷	۴۳۹۳۴۵
کرمانشاه .....	۵۶۲۵	۵۰۹۶	۳۴۲۲۲۱	۳۳۱۳۸۴	۳۸۸۴۰۳	۳۵۹۵۲۹
کهگیلویه و بویراحمد .....	۳۰۷	۵۷۹	۹۲۸۹۱	۸۴۰۷۹	۱۱۲۵۷۹	۹۷۶۰۰
گلستان .....	۵۷۹۸	۲۴۴۹	۳۱۰۴۸۴	۲۶۱۷۵۴	۳۳۴۳۱۵	۳۰۷۲۹۹
گیلان .....	۱۴۶۶۱	۷۷۲۰	۵۷۰۱۵۸	۵۴۹۰۲۲	۶۱۵۷۱۵	۴۳۰۲۵۲
لرستان .....	۲۹۳۸	۲۵۰۱	۲۹۷۸۹۱	۲۶۰۰۶۱	۳۲۲۰۱۱	۲۹۴۸۴۵
مازندران .....	۴۲۶۳۳	۲۳۳۱۹	۷۲۴۳۳۸	۶۳۵۴۸۸	۷۳۹۷۲۰	۶۷۲۴۵۸
مرکزی .....	۴۳۷۲	۳۶۴۴	۳۳۵۹۵۷	۳۱۲۱۳۵	۳۴۴۸۸۷	۳۳۴۱۱۷
هرمزگان .....	۲۷۳	۸۶۶	۲۵۲۰۲۰	۲۴۱۰۲۸	۲۶۲۸۰۲	۲۲۴۲۹۵
همدان .....	۶۸۵۶	۸۳۰۸	۳۴۲۱۷۴	۳۰۰۲۱۰	۳۶۹۳۸۸	۳۴۰۲۷۳
یزد .....	۸۴۴۹	۴۸۱۹	۲۴۴۹۴۷	۲۳۱۵۶۷	۲۵۰۷۳۱	۲۳۹۷۱۹



۳۷-۳- برآورد واحدهای مسکونی معمولی بر حسب امکانات و تسهیلات موجود در واحد مسکونی به تفکیک استان - ۱۳۸۵

(دنباله)

نام استان	حداقل آب لوله‌کشی، برق و تلفن ثابت	حداقل آب لوله‌کشی، حمام و توالت	حداقل آب لوله‌کشی، حمام و توالت	حداقل آب لوله‌کشی، برق، تلفن ثابت و گاز لوله‌کشی	همه امکانات و تسهیلات <sup>(۱)</sup>	هیچ یک از امکانات و تسهیلات
کل کشور .....	۱۲۳۴۰۰۰۹	۱۳۱۸۱۵۹۶	۱۳۵۵۹۴۶۱	۹۴۳۲۹۷۷	۱۰۵۵۶۹	۷۶۱۹
آذربایجان شرقی .....	۶۸۱۷۵۲	۶۶۷۲۸۱	۶۷۳۴۶۵	۵۸۵۸۱۵	۴۹۸۴	۶۰
آذربایجان غربی .....	۴۴۴۱۳۶	۴۷۰۶۴۸	۴۸۴۳۷۰	۲۶۸۱۲۶	۲۵۴۳	۴۱
اردبیل .....	۲۱۳۲۵۴	۱۸۳۳۴۳	۱۸۰۰۸۰	۱۵۳۰۵۶	۴۰۳	۲۶
اصفهان .....	۹۸۶۱۳۲	۱۰۳۰۶۴۸	۱۰۳۸۳۲۶	۹۰۰۸۰۸	۷۴۵۳	۲۷
ایلام .....	۷۹۶۳۳	۸۰۶۲۰	۸۱۱۰۳	.	.	۲۶
بوشهر .....	۱۴۱۹۰۳	۱۵۳۵۶۸	۱۶۱۴۰۷	۴۳۶۴	۴	۲۸
تهران .....	۳۰۰۴۰۸۰	۳۳۵۴۹۳۰	۳۴۰۷۶۹۲	۲۸۱۸۸۳۷	۵۸۰۹۰	۲۶
چهارمحال و بختیاری .....	۱۳۸۸۲۱	۱۳۸۵۳۲	۱۳۵۸۹۹	۱۱۲۹۹۷	۴۷۷	۲۶۴
خراسان جنوبی .....	۹۵۹۴۶	۸۳۴۴۷	۸۴۸۹۴	۱۰۰	.	۸۰۳
خراسان رضوی .....	۹۵۳۳۵۴	۱۰۰۶۴۵۳	۱۰۲۴۱۵۶	۷۶۳۵۷۴	۷۰۱۵	۲۰۳
خراسان شمالی .....	۱۱۰۴۱۲	۹۳۴۳۵	۹۵۵۸۹	۷۳۶۷۲	۲۹۶	۲۳
خوزستان .....	۵۶۱۴۴۸	۶۶۸۷۳۶	۶۸۶۵۰۲	۳۵۶۳۳۲	۱۲۵۴	۱۶۰۲
زنجان .....	۱۴۸۱۳۹	۱۶۱۵۵۵	۱۵۱۴۵۶	۱۱۱۷۵۵	۴۴۰	.
سمنان .....	۱۲۳۵۷۰	۱۱۹۸۴۶	۱۲۱۶۲۸	۱۰۸۴۲۸	۲۵۹	.
سیستان و بلوچستان .....	۱۷۷۵۱۳	۲۲۰۳۹۰	۲۵۳۷۵۴	.	.	۲۱۹۳
فارس .....	۷۱۳۸۳۹	۷۲۸۰۹۷	۷۳۴۵۹۹	۴۳۸۵۹۲	۴۴۷۵	۲۲۱
قزوین .....	۲۲۱۳۴۲	۲۳۵۳۳۹	۲۳۷۴۵۱	۱۸۰۰۰۱	۶۶۰	۹
قم .....	۲۲۲۷۱۴	۲۴۳۷۳۴	۲۴۴۶۳۰	۲۱۴۹۴۲	۷۲۶	.
کردستان .....	۲۱۶۸۷۶	۲۶۱۳۹۲	۲۷۵۲۹۳	۱۴۲۰۸۲	۱۵۲۲	۹
کرمان .....	۳۴۷۰۹۴	۳۵۵۳۹۴	۳۵۲۴۷۹	۲۰۰۳۰۹	۱۳۹۶	۵۲۶
کرمانشاه .....	۲۹۱۱۷۸	۳۱۶۹۵۰	۳۱۲۴۹۰	۱۹۷۲۴۱	۱۲۹۱	۲۸۴
کهگیلویه و بویراحمد .....	۷۶۷۹۲	۸۰۲۱۳	۸۰۰۱۸	۴۹۰۵۲	۳۶	۵۰۱
گلستان .....	۲۶۵۵۰۲	۲۴۹۵۹۸	۲۵۵۵۶۶	۲۰۴۵۴۸	۸۴۷	۶۶
گیلان .....	۳۳۵۹۸۸	۳۹۸۳۳۱	۵۲۹۷۷۴	۲۸۲۰۴۹	۱۹۰۶	۱۶۱
لرستان .....	۲۳۵۲۶۱	۲۵۳۳۰۰	۲۵۵۲۱۰	۱۷۲۴۳۰	۶۰۵	۸۴
مازندران .....	۶۲۳۱۶۰	۵۹۵۳۵۷	۶۳۲۴۹۹	۴۶۷۷۲۳	۶۱۴۷	۲
مرکزی .....	۲۷۷۳۲۲	۳۰۷۲۹۷	۳۰۹۶۲۰	۲۳۰۲۲۰	۴۹۷	۲۰
هرمزگان .....	۱۴۴۷۱۴	۲۱۲۲۹۷	۲۳۵۵۱۳	.	.	۲۷۳
همدان .....	۲۹۰۵۱۰	۲۸۴۱۷۱	۲۹۳۹۱۹	۲۴۲۸۱۵	۱۶۲۰	.
یزد .....	۲۱۷۶۲۲	۲۲۶۶۹۴	۲۳۰۰۷۸	۱۵۳۱۱۰	۶۲۳	۱۳۸



۳-۳۷- برآورد واحدهای مسکونی معمولی بر حسب امکانات و تسهیلات موجود در واحد مسکونی به تفکیک استان - ۱۳۸۵  
(دنباله)

حدافل گاز لوله‌کشی	حدافل آب لوله‌کشی	حدافل تلفن ثابت	حدافل برق	جمع	نام استان
۹۷۱۵۷۹۷	۱۰۹۳۲۷۲۲	۱۰۰۲۸۳۸۹	۱۱۳۹۹۰۱۰	۱۱۴۳۱۸۸۰	نقاط شهری .....
۵۳۱۱۱۴	۵۳۰۷۸۹	۵۱۵۹۸۶	۵۴۵۸۲۲	۵۵۰۳۲۴	آذربایجان شرقی .....
۲۸۵۹۵۰	۳۵۲۵۶۳	۳۳۸۳۲۹	۳۷۰۷۲۱	۳۷۶۵۴۹	آذربایجان غربی .....
۱۴۶۳۸۵	۱۵۰۱۷۷	۱۴۵۹۲۴	۱۵۲۹۲۱	۱۵۴۱۶۵	اردبیل .....
۹۰۴۰۲۵	۹۱۷۱۵۷	۸۵۶۳۰۹	۹۳۸۸۰۹	۹۴۰۶۸۷	اصفهان .....
.	۶۰۸۵۰	۵۸۳۲۰	۶۳۹۱۴	۶۳۹۸۳	ایلام .....
۲۴۸۷	۱۱۱۹۶۶	۱۰۳۳۶۲	۱۱۷۳۰۹	۱۱۷۳۴۶	بوشهر .....
۳۱۲۵۲۵۲	۳۲۰۷۸۴۹	۲۸۸۳۹۷۲	۳۳۳۹۱۹۵	۳۳۴۳۱۶۰	تهران .....
۸۸۴۹۵	۹۱۰۵۴	۸۶۶۶۳	۹۲۹۵۲	۹۳۰۹۵	چهارمحال و بختیاری .....
.	۶۶۴۷۳	۶۲۷۴۹	۷۰۲۳۸	۷۰۴۹۴	خراسان جنوبی .....
۸۳۳۸۰۵	۸۷۱۱۹۵	۷۶۸۶۱۰	۹۰۱۷۳۱	۹۰۴۲۵۰	خراسان رضوی .....
۷۸۸۳۹	۸۰۷۲۰	۶۹۹۷۴	۸۴۴۲۴	۸۴۷۹۷	خراسان شمالی .....
۳۷۶۹۵۳	۵۲۷۰۱۹	۴۶۵۳۴۲	۵۵۱۰۷۰	۵۵۱۹۹۴	خوزستان .....
۱۰۶۶۲۱	۱۱۶۲۰۸	۱۱۰۲۲۰	۱۱۸۶۹۰	۱۱۸۹۹۴	زنجان .....
۱۰۵۵۸۲	۱۰۵۹۵۳	۱۰۱۲۳۸	۱۰۹۸۰۱	۱۰۹۹۳۹	سمنان .....
.	۱۵۳۷۵۶	۱۳۷۷۸۱	۱۷۷۳۴۶	۱۷۸۹۲۳	سیستان و بلوچستان .....
۴۵۱۹۳۷	۵۳۱۵۴۷	۵۰۰۲۵۰	۵۶۵۹۸۵	۵۶۷۰۶۴	فارس .....
۱۶۳۴۲۰	۱۸۷۲۷۵	۱۷۱۰۰۷	۱۸۹۷۷۱	۱۹۰۴۱۶	قزوین .....
۲۳۵۴۹۴	۲۳۴۹۵۷	۲۱۳۳۹۶	۲۳۷۳۰۲	۲۳۷۹۱۱	قم .....
۱۵۶۰۰۵	۱۷۴۸۲۴	۱۶۵۸۷۹	۱۸۶۷۶۸	۱۸۷۴۰۱	کردستان .....
۲۰۶۹۹۵	۲۹۸۹۶۱	۲۶۷۹۹۹	۳۱۴۹۱۲	۳۱۶۲۹۲	کرمان .....
۲۰۱۰۸۸	۲۶۵۶۷۱	۲۵۰۲۲۸	۲۷۱۰۶۶	۲۷۱۵۵۴	کرمانشاه .....
۴۸۲۶۷	۵۴۹۰۳	۴۸۷۲۴	۵۵۸۴۳	۵۵۹۳۵	کهگیلویه و بویراحمد .....
۱۶۷۹۷۹	۱۷۲۸۸۴	۱۵۷۷۰۳	۱۷۵۹۵۴	۱۷۷۰۳۶	گلستان .....
۳۳۲۶۹۰	۲۹۶۵۷۰	۲۸۲۱۹۳	۳۴۴۲۹۰	۳۴۵۰۵۸	گیلان .....
۱۸۷۴۰۴	۲۰۵۰۵۹	۱۸۲۵۹۸	۲۱۰۳۲۵	۲۱۰۶۲۲	لرستان .....
۳۶۵۸۱۶	۳۹۰۴۹۱	۳۷۸۰۰۰	۴۰۰۷۱۰	۴۰۱۴۷۶	مازندران .....
۲۳۰۶۴۷	۲۳۹۹۴۲	۲۱۲۱۴۷	۲۴۴۷۶۱	۲۴۵۱۵۵	مرکزی .....
.	۱۲۵۹۲۱	۹۹۸۱۰	۱۳۵۸۶۳	۱۳۶۱۴۳	هرمزگان .....
۲۲۴۹۲۶	۲۱۴۹۰۲	۲۱۰۹۴۸	۲۲۹۱۷۹	۲۲۹۶۲۸	همدان .....
۱۵۷۶۲۳	۱۹۵۰۸۴	۱۸۲۷۲۸	۲۰۱۳۳۹	۲۰۱۴۸۹	یزد .....



۳۷-۳- برآورد واحدهای مسکونی معمولی بر حسب امکانات و تسهیلات موجود در واحد مسکونی به تفکیک استان - ۱۳۸۵

(دنباله)

نام استان	حداقل دستگاه حرارت مرکزی	حداقل دستگاه حرارت و برودت مرکزی	حداقل آشپزخانه	حداقل حمام	حداقل توالت	حداقل آب لوله کشی و برق
نقاط شهری .....	۱۵۹۷۴۱	۵۰۶۰۵۸	۱۱۲۴۰۶۶۸	۱۰۷۰۵۴۲۸	۱۱۴۲۸۰۸۸	۱۰۹۱۱۲۲۷
آذربایجان شرقی .....	۲۶۸۸۱	۱۹۵۸۶	۵۴۱۱۹۴	۵۱۶۹۶۱	۵۵۰۲۲۶	۵۲۷۷۲۴
آذربایجان غربی .....	۲۱۵۱۸	۱۲۵۹۲	۳۶۷۵۵۱	۳۵۴۳۳۸	۳۷۶۴۷۷	۳۴۸۷۳۷
اردبیل .....	۱۳۵۹	۱۰۵۶	۱۴۶۹۵۷	۱۳۹۲۰۸	۱۵۴۱۲۶	۱۴۹۲۳۲
اصفهان .....	۳۴۲۴۷	۱۹۷۰۵	۹۲۹۳۹۵	۸۹۳۶۰۳	۹۴۰۴۴۸	۹۱۵۸۱۸
ایلام .....	۱۰۲۴	۷۴۴	۶۲۹۹۵	۵۸۲۴۴	۶۳۹۴۵	۶۰۷۹۸
بوشهر .....	۵۶	۷۵۷	۱۱۶۲۵۹	۱۱۲۲۶۹	۱۱۷۲۱۸	۱۱۱۹۴۸
تهران .....	۵۹۰۴۹۵	۳۴۱۷۸۱	۳۳۱۴۱۸۴	۳۱۷۳۹۴۵	۳۳۴۲۴۰۰	۳۲۰۴۸۵۰
چهارمحال و بختیاری .....	۱۵۲۵	۲۱۹۱	۹۱۳۴۴	۸۷۵۴۳	۹۳۰۷۶	۹۰۹۲۳
خراسان جنوبی .....	۱۳۸۸	۵۷۹	۶۶۹۸۹	۵۸۹۲۶	۷۰۴۳۴	۶۶۴۱۴
خراسان رضوی .....	۳۸۲۳۲	۱۷۹۴۴	۸۹۱۹۱۲	۸۳۴۰۳۹	۹۰۳۹۵۹	۸۶۹۵۲۱
خراسان شمالی .....	۹۱۲	۱۱۴۹	۸۱۹۴۴	۷۲۷۴۶	۸۴۷۹۰	۸۰۵۲۰
خوزستان .....	۳۱۶۸	۶۵۹۷	۵۴۷۸۸۲	۵۲۳۱۸۰	۵۵۱۹۳۲	۵۲۶۳۴۵
زنجان .....	۴۴۹۵	۱۹۵۲	۱۱۴۲۰۶	۱۱۲۶۸۹	۱۱۸۹۸۶	۱۱۵۹۲۳
سمنان .....	۱۲۲۷	۹۹۳	۱۰۹۰۸۶	۹۸۱۸۸	۱۰۹۸۹۳	۱۰۵۸۷۸
سیستان و بلوچستان .....	۵۰۶	۱۰۳۰	۱۶۹۷۲۹	۱۵۷۲۵۹	۱۷۸۵۹۸	۱۵۳۳۱۲
فارس .....	۲۰۲۱۲	۱۰۴۰۱	۵۵۵۴۷۳	۵۰۳۵۷۶	۵۶۶۸۲۱	۵۳۰۸۰۴
قزوین .....	۹۲۰۴	۳۷۳۶	۱۸۷۶۳۸	۱۷۹۵۷۰	۱۹۰۳۹۹	۱۸۶۷۸۵
قم .....	۲۲۶۸	۲۱۶۵	۲۳۷۰۶۲	۲۳۱۹۸۶	۲۳۷۹۱۱	۲۳۴۳۹۰
کردستان .....	۵۹۱۲	۴۴۷۹	۱۸۴۲۵۸	۱۷۸۰۱۱	۱۸۷۳۸۳	۱۷۴۵۵۷
کرمان .....	۱۱۱۶۳	۶۲۰۱	۲۹۷۰۵۰	۲۷۵۷۸۴	۳۱۵۹۴۷	۲۹۸۱۷۶
کرمانشاه .....	۵۵۶۳	۴۹۹۲	۲۵۳۳۰۴	۲۵۳۵۴۰	۲۷۱۵۰۰	۲۶۵۲۹۶
کهگیلویه و بویراحمد .....	۱۳۵	۱۰۲	۵۴۸۹۲	۵۳۷۴۹	۵۵۹۳۱	۵۴۸۴۳
گلستان .....	۵۶۹۳	۲۳۳۸	۱۷۲۷۸۳	۱۶۲۰۲۱	۱۷۶۸۷۷	۱۷۲۱۳۷
گیلان .....	۱۳۸۹۹	۷۰۱۶	۳۳۹۰۵۳	۳۳۰۸۶۸	۳۴۴۹۸۰	۲۹۶۳۰۴
لرستان .....	۲۱۹۲	۱۶۰۷	۲۰۷۴۹۷	۱۹۶۶۲۳	۲۱۰۵۸۳	۲۰۴۸۰۳
مازندران .....	۳۷۹۱۹	۱۷۹۹۲	۳۹۷۸۱۲	۳۷۶۷۳۵	۴۰۱۳۵۹	۳۹۰۰۰۷
مرکزی .....	۳۴۴۵	۳۰۱۶	۲۴۳۵۵۳	۲۳۵۳۰۲	۲۴۵۱۱۵	۲۳۹۶۳۸
هرمزگان .....	۲۰۱	۵۶۰	۱۳۳۲۷۱	۱۳۰۴۸۶	۱۳۵۷۵۴	۱۲۵۸۲۷
همدان .....	۶۷۱۰	۸۱۰۷	۲۲۶۱۶۴	۲۱۳۲۹۵	۲۲۹۵۹۶	۲۱۴۶۹۳
یزد .....	۸۱۹۱	۴۶۹۰	۱۹۹۲۳۰	۱۹۰۷۴۵	۲۰۱۴۲۴	۱۹۵۰۲۴





۳-۳۷- برآورد واحدهای مسکونی معمولی بر حسب امکانات و تسهیلات موجود در واحد مسکونی به تفکیک استان - ۱۳۸۵

(دنباله)

نام استان	حداقل آب لوله‌کشی، برق و تلفن ثابت	حداقل آب لوله‌کشی، حمام و توالت	حداقل آب لوله‌کشی، حمام و توالت	حداقل آب لوله‌کشی، برق، تلفن ثابت و گاز لوله‌کشی	همه امکانات و تسهیلات <sup>(۱)</sup>	هیچ یک از امکانات و تسهیلات
نقاط شهری .....	۹۷۸۶۱۱۸	۱۰۴۶۳۴۴۴	۱۰۶۳۵۵۹۸	۸۶۱۷۱۳۴	۱۰۴۰۲۶	۱۱۶
آذربایجان شرقی .....	۵۰۴۶۷۹	۵۰۹۴۶۹	۵۱۲۷۶۷	۴۹۲۲۵۱	۴۸۷۶	۴
آذربایجان غربی .....	۳۲۳۱۱۶	۳۳۸۹۷۱	۳۴۹۶۹۹	۲۵۷۳۵۹	۲۵۲۱	۰
اردبیل .....	۱۴۲۷۷۹	۱۳۷۴۸۳	۱۳۶۲۹۸	۱۳۸۴۰۹	۳۹۱	۰
اصفهان .....	۸۴۶۵۲۵	۸۸۴۷۰۵	۸۹۰۴۵۶	۸۲۴۹۲۰	۷۲۲۴	۱۲
ایلام .....	۵۶۴۵۸	۵۶۶۶۸	۵۷۹۰۱	.	.	۰
بوشهر .....	۱۰۰۸۹۳	۱۰۹۰۶۱	۱۱۱۸۵۷	۲۸۰۳	۴	۰
تهران .....	۲۸۲۸۵۱۳	۳۱۲۶۱۱۷	۳۱۷۰۶۶۵	۲۷۲۳۳۴۳	۵۷۸۹۳	۲۶
چهارمحال و بختیاری .....	۸۵۹۳۷	۸۶۹۶۹	۸۶۸۹۴	۸۴۳۶۰	۴۳۵	۰
خراسان جنوبی .....	۶۰۵۱۲	۵۷۱۵۱	۵۷۸۵۱	۱۰۰	.	۱
خراسان رضوی .....	۷۵۳۱۱۵	۸۱۸۴۸۴	۸۳۰۴۲۴	۷۰۵۶۷۵	۶۹۶۳	۰
خراسان شمالی .....	۶۷۸۳۷	۷۰۹۹۱	۷۱۹۲۰	۶۴۵۰۵	۲۹۶	۰
خوزستان .....	۴۵۵۶۲۹	۵۱۲۸۰۴	۵۲۱۳۹۹	۳۳۳۶۱۹	۱۲۲۱	۰
زنجان .....	۱۰۸۶۱۵	۱۱۱۱۷۷	۱۰۹۴۰۱	۱۰۳۵۷۸	۴۳۴	۰
سمنان .....	۹۸۸۴۰	۹۶۷۵۲	۹۷۹۶۶	۹۵۸۷۴	۲۵۶	۰
سیستان و بلوچستان .....	۱۲۷۷۵۱	۱۴۲۳۰۰	۱۵۳۰۰۹	.	.	۵
فارس .....	۴۸۳۳۰۵	۴۹۱۳۹۰	۴۹۹۵۴۱	۳۹۸۹۹۶	۴۲۷۰	۲۳
قزوین .....	۱۶۹۵۶۱	۱۷۸۱۴۱	۱۷۸۶۷۰	۱۶۳۴۱۵	۶۵۰	۰
قم .....	۲۱۲۲۷۹	۲۳۱۱۳۹	۲۳۱۶۸۲	۲۱۱۳۳۹	۷۱۹	۰
کردستان .....	۱۵۸۲۰۱	۱۶۸۰۱۶	۱۷۶۰۷۲	۱۳۶۹۶۱	۱۵۱۲	۹
کرمان .....	۲۶۱۸۷۳	۲۷۰۲۱۶	۲۶۸۹۰۵	۱۹۲۷۰۳	۱۳۷۲	۰
کرمانشاه .....	۲۴۷۲۱۶	۲۵۰۴۶۴	۲۴۲۵۸۵	۱۸۸۸۱۷	۱۲۹۱	۰
کهگیلویه و بویراحمد .....	۴۸۳۴۶	۵۳۲۲۳	۵۳۳۲۹	۴۳۴۱۸	۳۶	۰
گلستان .....	۱۵۵۶۵۴	۱۶۰۳۰۵	۱۶۰۴۷۴	۱۵۰۲۳۴	۸۳۴	۰
گیلان .....	۲۴۹۷۵۴	۲۸۷۸۲۵	۳۲۸۳۰۰	۲۴۵۷۹۳	۱۸۶۶	۱۶
لرستان .....	۱۸۰۵۲۱	۱۹۴۵۴۷	۱۹۵۳۶۵	۱۶۳۸۶۷	۵۲۲	۰
مازندران .....	۳۷۱۹۷۱	۳۷۱۸۲۷	۳۷۵۷۲۱	۳۴۵۳۸۵	۵۷۸۵	۲
مرکزی .....	۲۱۰۲۱۱	۲۳۳۰۹۴	۲۳۴۹۵۲	۲۰۵۵۵۷	۴۶۰	۱۶
هرمزگان .....	۹۵۱۵۸	۱۲۳۱۳۷	۱۲۸۹۵۲	.	.	۰
همدان .....	۲۰۰۸۶۲	۲۰۳۴۰۴	۲۱۲۳۶۱	۱۹۸۶۳۰	۱۵۷۳	۰
یزد .....	۱۸۰۰۰۸	۱۸۷۶۱۵	۱۹۰۱۸۳	۱۴۵۲۲۲	۶۲۳	۲



۳۷-۳- برآورد واحدهای مسکونی معمولی بر حسب امکانات و تسهیلات موجود در واحد مسکونی به تفکیک استان - ۱۳۸۵  
(دنباله)

نام استان	جمع	حداقل برق	حداقل تلفن ثابت	حداقل آب لوله‌کشی	حداقل گاز لوله‌کشی
نقاط روستایی .....	۴۴۲۸۰۴۶	۴۳۴۷۶۹۷	۲۸۶۷۶۴۳	۳۶۱۴۱۸۰	۱۰۵۸۵۵۷
آذربایجان شرقی .....	۲۴۲۰۱۹	۲۳۸۱۸۳	۱۹۹۱۴۴	۲۰۴۹۰۱	۱۰۹۰۸۱
آذربایجان غربی .....	۲۰۱۵۲۸	۱۹۸۳۰۶	۱۳۸۰۵۳	۱۶۳۴۰۲	۱۲۶۳۷
اردبیل .....	۹۹۷۴۷	۹۸۱۱۲	۸۳۵۰۲	۸۱۱۹۸	۱۶۷۰۵
اصفهان .....	۱۷۸۲۲۴	۱۷۷۰۸۷	۱۴۳۲۲۹	۱۶۷۷۹۰	۸۷۲۹۹
ایلام .....	۳۵۱۷۵	۳۴۵۷۹	۲۴۲۴۸	۳۱۶۰۹	۰
بوشهر .....	۵۴۶۵۶	۵۴۱۶۹	۴۵۵۶۸	۴۶۸۷۷	۱۶۷۱
تهران .....	۲۶۱۹۲۹	۲۶۰۳۳۰	۱۸۲۰۴۳	۲۴۵۱۲۱	۱۲۹۳۱۳
چهارمحال و بختیاری .....	۷۴۴۹۳	۷۲۹۰۰	۵۴۶۳۲	۶۶۴۶۳	۳۲۶۸۲
خراسان جنوبی .....	۷۳۰۸۷	۶۸۳۲۰	۴۱۳۳۴	۵۱۳۹۲	۰
خراسان رضوی .....	۳۹۲۰۸۱	۳۸۶۹۴۷	۲۱۱۵۴۰	۳۴۲۷۹۷	۹۳۹۷۴
خراسان شمالی .....	۸۴۵۷۷	۸۳۰۶۲	۵۲۱۴۰	۶۴۲۱۷	۱۳۳۹۱
خوزستان .....	۲۰۲۴۴۹	۱۹۵۳۶۱	۱۱۱۴۰۴	۱۷۰۴۶۷	۲۹۹۰۵
زنجان .....	۸۲۴۳۵	۸۱۸۲۵	۴۴۷۱۱	۶۹۰۵۸	۹۴۱۲
سمنان .....	۳۶۲۵۲	۳۵۷۹۵	۲۵۵۷۰	۳۳۶۷۰	۱۵۷۶۵
سیستان و بلوچستان .....	۱۹۲۳۹۲	۱۸۰۰۴۲	۶۰۱۵۲	۱۱۰۳۴۳	۰
فارس .....	۳۲۱۸۰۱	۳۱۶۸۲۱	۲۴۲۵۴۴	۲۸۵۶۰۴	۴۷۵۳۱
قزوین .....	۷۹۴۴۹	۷۸۸۳۸	۵۴۹۶۵	۷۲۹۷۷	۱۹۸۰۷
قم .....	۱۵۰۱۴	۱۴۹۴۱	۱۰۷۳۲	۱۴۰۲۶	۴۶۰۲
کردستان .....	۱۲۱۹۵۷	۱۲۰۸۷۵	۶۶۲۲۵	۱۰۲۶۹۲	۸۶۷۲
کرمان .....	۲۰۱۳۶۰	۱۹۴۷۷۴	۹۲۲۴۸	۱۴۲۱۸۹	۸۶۲۴
کرمانشاه .....	۱۱۷۹۲۱	۱۱۶۷۲۹	۴۹۴۶۹	۹۴۵۴۸	۱۰۴۷۳
کهگیلویه و بویراحمد .....	۵۹۳۳۰	۵۶۹۶۹	۳۲۶۷۹	۴۳۲۱۴	۷۲۵۹
گلستان .....	۱۵۸۵۴۷	۱۵۶۰۸۳	۱۲۳۵۸۴	۱۳۶۳۵۶	۶۶۲۹۷
گیلان .....	۲۷۱۵۳۵	۲۶۶۱۶۵	۱۶۰۹۷۶	۱۳۴۸۷۲	۷۸۳۵۷
لرستان .....	۱۱۲۰۸۵	۱۰۹۱۳۷	۵۹۱۴۸	۹۰۵۰۶	۱۱۵۸۷
مازندران .....	۳۳۸۶۱۳	۳۳۷۰۲۹	۲۹۴۹۳۳	۲۸۳۲۲۱	۱۵۰۶۵۱
مرکزی .....	۹۹۸۴۲	۹۹۴۳۴	۶۸۴۷۶	۹۴۶۱۳	۳۰۱۲۲
هرمزگان .....	۱۳۰۰۶۲	۱۲۶۵۵۰	۵۸۹۸۰	۹۹۵۵۲	۰
همدان .....	۱۳۹۸۴۴	۱۳۹۴۸۹	۹۶۴۵۲	۱۲۵۷۳۷	۵۴۰۴۷
یزد .....	۴۹۶۴۲	۴۸۸۴۵	۳۸۹۶۲	۴۴۷۶۸	۸۶۹۲



۳-۳۷- برآورد واحدهای مسکونی معمولی بر حسب امکانات و تسهیلات موجود در واحد مسکونی به تفکیک استان - ۱۳۸۵  
(دنباله)

نام استان	حداقل دستگاه حرارت مرکزی	حداقل دستگاه حرارت و برودت مرکزی	حداقل آشپزخانه	حداقل حمام	حداقل توالت	حداقل آب لوله‌کشی و برق
نقاط روستایی .....	۲۱۵۸۸	۲۰۴۴۷	۳۷۳۷۴۲۸	۳۱۱۱۲۴۵	۴۳۸۴۳۴۴	۳۵۹۲۸۶۲
آذربایجان شرقی .....	۷۶۴	۷۳۵	۱۹۶۳۳۹	۱۷۶۷۷۷	۲۴۱۵۹۵	۲۰۳۲۰۴
آذربایجان غربی .....	۷۸۶	۵۷۹	۱۵۴۹۹۰	۱۵۶۲۵۳	۲۰۰۲۲۳	۱۶۱۷۶۲
اردبیل .....	۱۷۸	۳۸۸	۶۴۹۸۱	۵۰۶۹۴	۹۹۳۳۷	۸۰۶۲۴
اصفهان .....	۴۶۶	۲۰۴۸	۱۶۴۲۱۲	۱۵۱۴۵۶	۱۷۷۹۰۳	۱۶۷۴۰۰
ایلام .....	۶۴	۵۷	۲۸۵۵۱	۲۵۳۲۲	۳۵۰۵۲	۳۱۴۳۰
بوشهر .....	۱۴	۵۴	۵۳۳۷۶	۵۰۲۱۱	۵۴۴۱۹	۴۶۸۲۱
تهران .....	۷۰۵۴	۲۲۳۸	۲۵۷۵۸۲	۲۳۸۳۳۷	۲۶۱۵۸۵	۲۴۴۲۴۶
چهارمحال و بختیاری .....	۹۰	۲۰۷	۵۶۰۴۱	۵۳۳۱۷	۷۳۷۱۵	۶۶۰۵۸
خراسان جنوبی .....	۴۴	۱۰	۴۷۲۱۳	۲۹۹۵۹	۷۱۱۸۰	۵۰۸۰۶
خراسان رضوی .....	۷۲۳	۱۵۰۱	۳۳۷۷۰۴	۱۹۹۹۰۶	۳۹۰۸۰۹	۳۴۰۰۷۸
خراسان شمالی .....	۲۶	۱۱۷	۶۲۴۵۱	۲۵۳۶۲	۸۴۳۶۶	۶۳۷۰۹
خوزستان .....	۵۲۴	۱۱۲۰	۱۸۴۱۲۲	۱۷۰۲۴۹	۱۹۸۸۱۱	۱۶۹۸۴۷
زنجان .....	۵۵	۱۱۷	۵۲۵۴۳	۵۷۷۳۶	۸۲۲۹۱	۶۸۷۰۷
سمنان .....	۱۲۲	۳۷	۳۴۹۶۹	۲۴۰۵۰	۳۶۲۳۸	۳۳۴۷۹
سیستان و بلوچستان .....	۱۵۳	۲۱۶	۱۴۲۷۶۳	۱۱۴۷۱۹	۱۷۶۲۵۵	۱۰۸۵۳۳
فارس .....	۱۴۲۵	۱۵۲۶	۲۸۳۵۹۶	۲۴۹۳۴۹	۳۲۰۶۴۸	۲۸۴۱۹۴
قزوین .....	۶۵۸	۲۲۷	۷۳۵۰۴	۶۰۴۸۵	۷۹۴۰۱	۷۲۵۷۷
قم .....	۱۴	۱۷	۱۴۵۵۳	۱۳۱۵۰	۱۵۰۰۷	۱۳۹۷۰
کردستان .....	۹۴	۹۷	۱۰۷۰۵۲	۱۰۹۴۹۵	۱۲۱۷۴۶	۱۰۲۴۳۱
کرمان .....	۳۷۱	۲۷۷	۱۳۵۳۶۳	۹۱۰۴۳	۱۹۶۳۳۰	۱۴۱۱۶۹
کرمانشاه .....	۶۱	۱۰۴	۸۸۹۱۷	۷۷۸۴۴	۱۱۶۹۰۴	۹۴۲۳۴
کهگیلویه و بویراحمد .....	۱۷۳	۴۷۷	۳۷۹۹۹	۳۰۳۳۰	۵۶۶۴۹	۴۲۷۵۷
گلستان .....	۱۰۵	۱۱۱	۱۳۷۷۰۱	۹۹۷۳۴	۱۵۷۴۳۸	۱۳۵۱۶۲
گیلان .....	۷۶۲	۷۰۴	۲۳۱۱۰۵	۲۱۸۱۵۴	۲۷۰۷۳۵	۱۳۳۹۴۷
لرستان .....	۷۴۶	۸۹۴	۹۰۳۹۴	۶۳۴۳۷	۱۱۱۴۲۸	۹۰۰۴۲
مازندران .....	۴۷۱۴	۵۳۲۷	۳۲۶۵۲۶	۲۵۸۷۵۳	۳۳۸۳۶۱	۲۸۲۴۵۱
مرکزی .....	۹۲۷	۶۲۸	۹۲۴۰۴	۷۶۸۳۳	۹۹۷۷۳	۹۴۴۷۹
هرمزگان .....	۷۲	۳۰۵	۱۱۸۷۴۹	۱۱۰۵۵۲	۱۲۷۰۴۸	۹۸۴۶۹
همدان .....	۱۴۵	۲۰۱	۱۱۶۰۱۰	۸۶۹۱۶	۱۳۹۷۹۲	۱۲۵۵۸۰
یزد .....	۲۵۸	۱۲۹	۴۵۷۱۷	۴۰۸۲۱	۴۹۳۰۸	۴۴۶۹۶

۳۷-۳- برآورد واحدهای مسکونی معمولی بر حسب امکانات و تسهیلات موجود در واحد مسکونی به تفکیک استان - ۱۳۸۵

(دنباله)

نام استان	حداقل آب لوله‌کشی، برق و تلفن ثابت	حداقل آب لوله‌کشی، حمام و توالت	حداقل آب لوله‌کشی، برق، تلفن ثابت و گاز لوله‌کشی	همه امکانات و تسهیلات <sup>(۱)</sup>	هیچ یک از امکانات و تسهیلات
نقاط روستایی .....	۲۵۵۳۱۹۱	۲۷۱۸۱۵۲	۲۹۲۳۱۶۲	۱۱۵۸۱۴۲	۷۵۰۳
آذربایجان شرقی .....	۱۷۷۰۷۴	۱۵۷۸۱۲	۱۶۰۶۹۹	۹۳۵۶۴	۵۶
آذربایجان غربی .....	۱۲۱۰۲۰	۱۳۱۶۷۷	۱۳۴۶۷۱	۱۰۷۶۷	۴۱
اردبیل .....	۷۰۴۷۵	۴۵۸۶۰	۴۳۷۸۲	۱۴۶۴۷	۲۶
اصفهان .....	۱۳۹۶۰۸	۱۴۵۹۴۳	۱۴۷۸۶۹	۷۵۸۸۸	۱۵
ایلام .....	۲۳۱۷۶	۲۳۹۵۲	۲۳۲۰۲	.	۲۶
بوشهر .....	۴۱۰۱۰	۴۴۵۰۷	۴۹۵۴۹	۱۵۶۱	۲۸
تهران .....	۱۷۵۵۶۷	۲۲۸۸۱۳	۲۳۷۰۲۷	۹۵۴۹۳	۱۹۸
چهارمحال و بختیاری .....	۵۲۸۸۴	۵۱۵۶۳	۴۹۰۰۶	۲۸۶۳۶	۲۶۴
خراسان جنوبی .....	۳۵۴۳۴	۲۶۲۹۶	۲۷۰۴۳	.	۸۰۲
خراسان رضوی .....	۲۰۰۲۳۹	۱۸۷۹۶۸	۱۹۲۷۳۲	۵۷۸۹۹	۲۰۳
خراسان شمالی .....	۴۲۵۷۵	۲۲۴۴۴	۲۳۶۶۸	۹۱۶۶	۲۳
خوزستان .....	۱۰۵۸۲۰	۱۵۵۹۳۱	۱۶۵۱۰۳	۲۲۷۱۳	۱۶۰۲
زنجان .....	۳۹۵۲۴	۵۰۳۷۸	۴۲۰۵۵	۸۱۷۷	.
سمنان .....	۲۴۷۳۰	۲۳۰۹۴	۲۳۶۶۲	۱۲۵۵۴	.
سیستان و بلوچستان .....	۴۹۷۶۲	۷۸۰۹۱	۱۰۰۷۴۵	.	۲۱۸۹
فارس .....	۲۳۰۵۳۵	۲۳۶۷۰۷	۲۳۵۰۵۸	۳۹۵۹۶	۱۹۸
قزوین .....	۵۱۷۸۲	۵۷۱۹۸	۵۸۷۸۱	۱۶۵۸۶	۹
قم .....	۱۰۴۳۵	۱۲۵۹۶	۱۲۹۴۷	۳۶۰۳	.
کردستان .....	۵۸۶۷۵	۹۳۳۷۵	۹۹۲۲۱	۵۱۲۱	.
کرمان .....	۸۵۲۲۱	۸۵۱۷۸	۸۳۵۷۴	۷۶۰۶	۵۲۶
کرمانشاه .....	۴۳۹۶۳	۶۶۴۸۶	۶۹۹۰۵	۸۴۲۵	۲۸۴
کهگیلویه و بویراحمد .....	۲۸۴۴۶	۲۶۹۹۱	۲۶۶۸۹	۵۶۳۳	۵۰۱
گلستان .....	۱۰۹۸۴۷	۸۹۲۹۳	۹۵۰۹۲	۵۴۳۱۴	۶۶
گیلان .....	۸۶۲۳۵	۱۱۰۵۰۶	۲۰۱۴۷۵	۳۶۲۵۶	۱۴۵
لرستان .....	۵۴۷۴۰	۵۸۷۵۲	۵۹۸۴۶	۸۵۶۳	۸۴
مازندران .....	۲۵۱۱۸۹	۲۲۳۵۳۰	۲۵۶۷۷۸	۱۲۲۳۳۸	.
مرکزی .....	۶۷۱۱۱	۷۴۲۰۲	۷۴۶۶۸	۲۴۶۶۳	۵
هرمزگان .....	۴۹۵۵۵	۸۹۱۶۰	۱۰۶۵۶۱	.	۲۷۳
همدان .....	۸۹۶۴۸	۸۰۷۶۶	۸۱۵۵۸	۴۴۱۸۵	.
یزد .....	۳۷۶۱۴	۳۹۰۷۹	۳۹۸۹۵	۷۸۸۸	۱۳۶

(۱) شامل آب لوله‌کشی، برق و تلفن ثابت، گاز لوله‌کشی، دستگاه حرارت مرکزی، دستگاه حرارت و برودت مرکزی، آشپزخانه، حمام و توالت می‌باشد.