

ریاست جمهوری
معاونت برنامه ریزی و نظارت راهبردی
مرکز آمار ایران

مهاجرت دهه ۸۵-۱۳۷۵

نتایج سرشماری عمومی نفوس و مسکن - ۱۳۸۵

دفتر آمارهای جمعیت، نیروی کار و سرشماری

۱۲-۰۷-۸۹

پیشگفتار

مهاجرت و چگونگی توزیع مجدد جمعیت در داخل کشور یکی از اساسی‌ترین عواملی است که سیاست‌گذاران اقتصادی - اجتماعی جامعه برای کنترل جمعیت و جهت دادن به جابجایی‌های جمعیتی و نیز هدایت جمعیت به سوی قطب‌های اقتصادی به آن توجه دارند. در زمینه‌های بررسی‌های دموگرافیک نیز، تحقیق درباره تغییرات حاصل از مهاجرت در جمعیت هر منطقه بسیار ضروریست. اصولاً مهاجرت ابعاد مختلفی دارد: مهاجرت ممکن است در داخل یک کشور یا بین کشورهای مختلف صورت گیرد. چنانچه جابجایی جمعیت در داخل مرزهای سیاسی یک کشور انجام شود آن را مهاجرت داخلی می‌نامند و اگر مبداء و مقصد مهاجرت دو کشور مختلف باشد مهاجرت بین‌المللی خوانده می‌شود.

مهاجرت از لحاظ زمان انجام آن نیز تقسیم‌بندی می‌شود: چنانچه فردی در محل دیگری غیر از محل تولد خود اقامت داشته باشد و هرچندکه ممکن است سال‌های طولانی از شروع اقامت وی در این محل گذشته باشد به هر حال مهاجر به حساب می‌آید. این گونه مهاجرت‌ها را، مهاجرت طول عمر (Life Time Migration) می‌نامند.

اطلاعات مربوط به هریک از این مهاجرت‌ها کاربردهای خاص خود را دارد و طبیعی است که اهمیت و نقش هرکدام در کشورهای مختلف متفاوت است. به‌طوری‌که آمار و اطلاعات حاصله از سرشماری‌های مختلف نشان می‌دهد، در کشور ایران مهاجرت عمدتاً جنبه جابجایی داخلی دارد و حجم مهاجرت‌های بین‌المللی جز در بعضی مقاطع زمانی خاص چندان زیاد نبوده است.

در این مجموعه، جریان مهاجرتی هر شهرستان در محدوده استان مربوط بر اساس تقسیمات کشوری سال ۱۳۸۵ ارائه شده است و علاوه بر جریان مهاجرت به بررسی منشاء و مقصد حرکت مهاجران طی سال‌های ۱۳۷۵ تا ۱۳۸۵ در هریک از استان‌های کشور پرداخته است.

به این ترتیب، از طریق مقایسه مهاجران وارد شده با مهاجران خارج شده از هر استان امکان ارائه رقم خالص مهاجرت برای استان‌های کشور فراهم آمده است که در اکثر بررسی‌های جمعیتی کاربردی مهم دارد.

امید است صاحب‌نظران با ارائه پیشنهادات و نظرات خود، این دفتر را در بهبود کیفی گزارش‌هایی از این دست یاری دهند.

طه نوراللهی

مدیر کل دفتر آمارهای جمعیت، نیروی کار و سرشماری

فهرست مندرجات

صفحه	عنوان
۷	تعاریف و مفاهیم.....
۱۱	طرح نمونه‌گیری.....
۱۳	گزیده یافته‌ها.....

فصل اول

۴۳	۱- جمعیت ساکن استان‌ها بر حسب محل تولد به تفکیک شهرستان- ۱۳۸۵.....
----	--

فصل دوم

۷۹	۲- برآورد مهاجران وارد شده به استان‌ها طی ۱۰ سال گذشته بر حسب شهرستان محل اقامت فعلی و محل اقامت قبلی- ۱۳۸۵.....
----	--

فصل سوم

۱۳۹	۳- مهاجران وارد شده به استان‌ها طی ۱۰ سال گذشته بر حسب شهرستان محل اقامت و مدت اقامت - ۱۳۸۵.....
-----	--

فصل چهارم

۲۳۹	۴- برآورد مهاجران وارد شده به استان آذربایجان شرقی طی ۱۰ سال گذشته بر حسب علت مهاجرت به تفکیک شهرستان- ۱۳۸۵.....
-----	--

تعاریف و مفاهیم

جمعیت (جامعه مورد سرشماری)

اعضای همه خانوارهای معمولی ساکن، مؤسسه‌ای و گروهی که اقامتگاه معمولی آنان در زمان سرشماری در ایران قرار دارد و نیز اعضای تمامی خانوارهای معمولی غیر ساکن کشور، جامعه مورد سرشماری را تشکیل می‌دهند. اعضای هیئت‌های سیاسی و سفارتخانه‌های خارجی در ایران و افراد خانوار آنان جزو جامعه مورد سرشماری محسوب نمی‌شوند، اما ایرانیان عضو هیئت‌های سیاسی و سفارتخانه‌های ایران در خارج از کشور و افراد خانوار آنان، جزو جامعه مورد سرشماری به حساب می‌آیند.

خانوار معمولی

خانوار معمولی از چند نفر تشکیل می‌شود که با هم در یک اقامتگاه مشترک زندگی می‌کنند و با یکدیگر هم‌خرج هستند و معمولاً با هم غذا می‌خورند. در مواردی خانوار معمولی می‌تواند یک نفره باشد.

خانوار معمولی ساکن

آن دسته از خانوارهای معمولی که در اقامتگاه ثابت (مکان‌های محل سکونت ساخته شده از مصالح سخت و نیز چادر ثابت، آلونک، کپر و...) سکونت دارد، "خانوار معمولی ساکن" نامیده می‌شود.

خانوار معمولی غیر ساکن

آن دسته از خانوارهای معمولی که در زمان سرشماری در اقامتگاه ثابتی سکونت ندارند، "خانوار معمولی غیر ساکن" نامیده می‌شوند. این دسته از خانوارها سه گروه زیر را در بر می‌گیرد:

- ۱- خانوارهایی که در زمان سرشماری در کوچ به سر می‌برند و یا در خارج شهرها و آبادی‌ها در سرپناه قابل حمل زندگی می‌کنند.
- ۲- خانوارهایی که در محل ثابتی زندگی نمی‌کنند و به طور مداوم محل زندگی خود را تغییر می‌دهند، مانند کولی‌ها.
- ۳- خانوارهایی که محل زندگی مشخصی ندارند و شب‌ها معمولاً در پارک‌ها، خرابه‌ها، زیرپل‌ها و... بیتوته می‌کنند.

خانوار گروهی^(۱)

مجموعه افرادی که تمام یا اغلب آنان به دلیل دارا بودن شرایط خاص (به‌طور عمده داشتن ویژگی مشترک) اقامتگاه مشترکی را برای سکونت خود انتخاب کرده‌اند و به‌طور مشترک امور زندگی در آن اقامتگاه را اداره می‌کنند خانوار گروهی نامیده می‌شوند.

خانوار مؤسسه‌ای

مجموع افرادی که به دلیل داشتن هدف یا ویژگی‌های مشترک با هم در یک مؤسسه زندگی می‌کنند و آن مؤسسه بنابر مجوز یا بر اساس مقررات و ضوابط معینی مسئولیت منزل دادن (ارائه محل سکونت همراه با خدمات و تسهیلات) به آنان را بر عهده دارد خانوار مؤسسه‌ای نامیده می‌شود نمونه‌های مشخصی از خانوارهای مؤسسه‌ای عبارتند از:

پادگان‌ها و پاسگاه‌های نظامی و انتظامی، خوابگاه‌های دانشجویی که تحت مدیریت یکی از دانشگاه‌ها اداره می‌شود بجز خوابگاه‌های متأهلین، آسایشگاه‌های روانی، خانه‌های سالمندان، شیرخوارگاه‌ها، آسایشگاه‌های معلولین، زندان‌ها و ندامتگاه‌ها، پانسیون‌ها و خوابگاه‌های دانش‌آموزی.

اقامتگاه معمولی

اقامتگاه معمولی خانوار، محلی است که خانوار در زمان سرشماری در آنجا زندگی می‌کند، مشروط بر اینکه اقامتگاه دیگری نداشته باشد. اقامتگاه معمولی آن دسته از خانوارهای معمولی ساکن که در زمان سرشماری بیش از یک اقامتگاه دارند، محلی است که بیش‌ترین مدت سال را در آنجا به‌سر می‌برند.

شهر (نقطه شهری)

منظور از شهر، هر یک از نقاطی است که دارای شهرداری باشد.

آبادی (نقطه روستایی)

آبادی به مجموعه یک یا چند مکان و اراضی به هم پیوسته (اعم از کشاورزی و غیرکشاورزی) گفته می‌شود که خارج از محدوده شهرها واقع شده و دارای محدوده ثبتي یا عرفی مستقل باشد. اگر آبادی در زمان سرشماری، محل سکونت خانوار یا خانوارهایی باشد، "دارای سکنه" و در غیر این‌صورت، "خالی از سکنه" تلقی می‌شود.

جمعیت ساکن در نقاط شهری

منظور از جمعیت ساکن در نقاط شهری در هر یک از محدوده‌های بخش، شهرستان، استان یا کشور، جمعیت تمامی شهرهایی است که در همان محدوده قرار دارد و جمعیت هر شهر، عبارت است از مجموع تعداد اعضای همه خانوارهای معمولی ساکن، مؤسسه‌ای و گروهی که اقامتگاه معمولی آنان در زمان سرشماری در آن شهر واقع است.

جمعیت ساکن در نقاط روستایی

منظور از جمعیت ساکن در نقاط روستایی در هر یک از محدوده‌های دهستان، بخش، شهرستان، استان یا کشور، جمعیت تمامی آبادی‌هایی است که در همان محدوده قرار دارد و جمعیت هر آبادی، عبارت است از مجموع تعداد اعضای همه خانوارهای معمولی ساکن، مؤسسه‌ای و گروهی که اقامتگاه معمولی آنان در زمان سرشماری در آن آبادی واقع است.

^۱ - در سرشماری عمومی نفوس و مسکن سال ۱۳۷۵ خانوارهای گروهی به عنوان بخشی از خانوارهای معمولی ساکن محسوب شده‌اند.

جمعیت غیر ساکن

منظور از جمعیت غیر ساکن در هر یک از محدوده‌های شهرستان، استان یا کشور، جمعیت تمامی خانوارهای معمولی غیر ساکنی است که در همان محدوده سرشماری شده‌اند.

محل تولد

آبادی یا شهری است که در زمان تولد فرد اقامتگاه معمولی مادر او در آنجا قرار داشته است. ملاک تشخیص شهر یا آبادی بودن محل تولد، زمان تولد فرد می‌باشد.

مهاجران وارد شده

آن دسته از اعضای خانوارهای معمولی ساکن، گروهی و مؤسسه‌ای که شهر یا آبادی محل اقامت خود را در فاصله آبان ۱۳۷۵ تا آبان ۱۳۸۵ تغییر داده‌اند، مهاجر شناخته می‌شوند.

محل اقامت قبلی (مبدأ مهاجرت)

منظور آخرین اقامتگاه معمولی مهاجران وارد شده طی سال‌های ۱۳۷۵ تا ۱۳۸۵ به هر شهر یا آبادی، قبل از مهاجرت است. شهرستان و استان محل اقامت قبلی بر اساس محدوده فعلی تقسیمات کشوری و وضعیت شهر یا آبادی بودن آن بر اساس وضعیت زمان ترک محل اقامت قبلی تعیین می‌شود.

محل اقامت فعلی (مقصد مهاجرت)

منظور، شهر یا آبادی است که مهاجران به آن شهر یا آبادی وارد شده و در همانجا سرشماری شده‌اند.

خالص مهاجرت

در هر شهر یا آبادی تفاوت بین مهاجران وارد شده و مهاجران خارج شده به عنوان خالص مهاجرت تعریف می‌شود. چنانچه در یک شهر یا آبادی تعداد مهاجران خارج شده بیش از مهاجران وارد شده است خالص مهاجرت با علامت نشان داده می‌شود. برای تعیین استان‌های مهاجرپذیر و مهاجرفرست از رابطه (۱) استفاده شده است.

$$NM_i = IM_i - EM_i \quad (1)$$

که در آن:

NM_i = خالص مهاجرت

IM_i = مهاجران وارد شده طی سال‌های ۱۳۷۵ تا ۱۳۸۵ به استان i

EM_i = مهاجران خارج شده طی سال‌های ۱۳۷۵ تا ۱۳۸۵ از استان i

با استفاده از اطلاعات مربوط به مهاجرت برای هر یک از استان‌های کشور مهاجران وارد شده برحسب استان محل اقامت قبلی و همچنین مهاجران خارج شده برحسب محل اقامت فعلی تعیین و از تفاضل این دو، خالص مهاجرت به منظور تعیین مهاجرپذیری و مهاجرفرستی با استفاده از رابطه (۱) محاسبه شده است.

مدت اقامت

منظور از مدت اقامت در همین شهر یا آبادی، مدت آخرین دوره اقامت پیوسته مختوم به زمان سرشماری فرد مهاجر در شهر یا آبادی محل سرشماری است.

علت مهاجرت

جستجوی کار: افرادی که قبل از ترک محل اقامت قبلی، بیکار بوده و برای جستجوی کار به شهر یا آبادی محل سرشماری وارد شده‌اند و همچنین افرادی که قبل از ترک محل اقامت قبلی بیکار بوده و برای اشتغال به کار مشخص، به شهر یا آبادی محل سرشماری وارد شده در جستجوی کار به حساب آمده‌اند.

جستجوی کار بهتر: افرادی که قبل از ترک محل اقامت قبلی، دارای کار بوده‌اند و به منظور جستجوی کار بهتر به شهر یا آبادی محل سرشماری وارد شده‌اند و همچنین افرادی که قبل از ترک محل اقامت قبلی دارای کار بوده و برای انتقال به کار مشخص بهتر به شهر یا آبادی محل سرشماری وارد شده‌اند. در جستجوی کار بهتر به حساب آمده‌اند.

انتقال شغلی: افرادی که به علت انتقال شغلی در مشاغل مزد و حقوق‌بگیری محل اقامت قبلی خود را تغییر داده‌اند و به شهر یا آبادی محل سرشماری وارد شده‌اند، در این گروه قرار می‌گیرند.

تحصیل: افرادی که محل اقامت قبلی خود را به منظور تحصیل در شهر یا آبادی محل سرشماری تغییر داده‌اند، در این گروه قرار می‌گیرند.

پایان تحصیل: افرادی که به علت پایان تحصیل، محل اقامت قبلی خود را تغییر داده و به شهر یا آبادی محل سرشماری وارد شده‌اند، در این گروه قرار می‌گیرند.

مرکز آمار ایران

طرح نمونه‌گیری

۱- واحد نمونه‌گیری

خانوارهای معمولی ساکن و گروهی در نقاط شهری یا روستایی شهرستان‌های کشور است. خانوارهای معمولی غیر ساکن و موسسه‌ای از شمول این طرح مستثنی هستند.

۲- چارچوب نمونه‌گیری

چارچوب نمونه‌گیری، فهرست خانوارهای معمولی ساکن و گروهی است که از فرم فهرست‌برداری حین اجرای سرشماری به‌دست می‌آید.

۳- روش نمونه‌گیری

در این طرح از روش نمونه‌گیری سیستماتیک خطی استفاده می‌شود.

۴- روش تعیین اندازه نمونه

به منظور تعیین تعداد خانوارهای نمونه لازم برای برآورد مجموع ویژگی مورد نظر برای نقاط شهری یا نقاط روستایی در هر شهرستان (کوچک‌ترین سطح برآورد) از روابط زیر استفاده می‌شود:

$$n = \frac{n_0}{1 + \frac{n_0 - 1}{N}}, \quad n_0 = \frac{z_{0.975}^2 (1 - p)}{r^2 p}$$

که در آن:

P : نسبت ویژگی مورد نظر در نقاط شهری یا نقاط روستایی شهرستان (حداقل برابر ۰/۰۵)

T : خطای نسبی ویژگی مورد نظر در نقاط شهری یا نقاط روستایی شهرستان

$z_{0.975}$: چندک ۰/۹۷۵ توزیع نرمال استاندارد

N : تعداد خانوارهای معمولی ساکن و گروهی در نقاط شهری یا روستایی شهرستان

n : اندازه نمونه در نقاط شهری یا نقاط روستایی شهرستان

اندازه نمونه در هر نقطه شهری یا روستایی شهرستان با هدف برآورد ویژگی‌هایی که نسبت آن‌ها در جامعه ۰/۰۵ یا بیش‌تر باشد، به‌دست آمده است. حداقل خطای نسبی در نواحی وزن‌دهی برابر با ۰/۱۵ و حداکثر برابر ۰/۰۹ است. به‌طور تقریبی می‌توان گفت که ۱۰٪ از خانوارهای کل کشور در نمونه انتخاب شده‌اند.

۵- روش برآورد و وزن‌دهی

برآورد تعداد برای ویژگی‌های مورد نظر از جمع وزن‌های متناسب به واحدهای آماری مربوط به آن به‌دست می‌آید. فرایند وزن‌دهی در دو مرحله انجام می‌شود. مرحله اول، انتساب وزن‌های پایه (عکس احتمال‌های انتخاب) به واحدهای نمونه است. در مرحله دوم وزن‌های نهایی با استفاده

از تعدیل وزن‌های پایه برای ایجاد سازگاری بین جدول‌های سرشماری حاصل از شمارش کامل و برآورد، با استفاده از روش چنگک‌زنی^(۱) انجام می‌شود. برای مطالعه جزئیات بیشتر در رابطه با روش برآورد و وزن‌دهی، به گزارش فنی سرشماری نفوس و مسکن ۱۳۸۵، بخش برآورد و وزن‌دهی مراجعه کنید.

۶- خطای نمونه‌گیری

از آنجایی که برخی از جدول‌های سرشماری از برآورد اطلاعات نمونه‌ای از خانوارها به دست آمده‌اند، دارای خطای نمونه‌گیری هستند. برای برآورد خطای نمونه‌گیری از روش‌های گروه‌های تصادفی^(۲) و تابع تعمیم واریانس^(۳) استفاده شده است. ملاک اندازه خطای نمونه‌گیری، خطای استاندارد است که نحوه به‌دست آوردن آن برای هر خانه از جدول در وبگاه مرکز آمار ایران آمده است. برای مطالعه جزئیات بیشتر در رابطه با روش محاسبه خطای نمونه‌گیری به گزارش فنی سرشماری نفوس و مسکن ۱۳۸۵، بخش خطای نمونه‌گیری مراجعه کنید.

مرکز آمار ایران

۱- Raking

۲- Random groups

۳- Generalized variance function (GVF)

گزیده یافته‌ها

جمعیت ساکن بر حسب محل تولد

در آبان ماه ۱۳۸۵، از ۷۰۳۹۱۰۶۵ نفر جمعیت ساکن کشور ۶۸/۲۲ درصد در شهر یا آبادی محل اقامت خود به دنیا آمده‌اند. این نسبت در نقاط شهری و روستایی به ترتیب ۶۳/۲۲ و ۷۹/۱۴ درصد بوده است. مقایسه محل تولد افراد با محلی که در آن سرشماری شده‌اند نشان می‌دهد که از جمعیت ساکن کشور، ۹/۵۰ درصد از روستا به شهر، ۱۴/۳۶ درصد از شهر به شهر، ۳/۳۸ درصد از روستا به روستا و ۲/۶۹ درصد از شهر به روستا مهاجرت کرده‌اند.

الف - جمعیت ساکن بر حسب جنس و محل تولد

ساکن در نقاط شهری						جمع	جنس
اظهار نشده	متولد جای دیگر			متولد در شهر محل اقامت	جمع		
	خارج کشور	آبادی	شهر				
۳۰۵۲۰۷	۶۵۲۸۶۰	۶۶۱۷۳۸۰	۱۰۱۰۵۶۶۷	۳۰۵۰۸۱۵۰	۴۱۲۵۹۹۶۴	۷۰۳۹۱۰۶۵	مرد وزن
۱۸۲۷۲۵	۳۶۳۰۸۴	۳۴۰۸۰۰۱	۵۰۶۷۰۷۳	۱۵۵۵۵۵۵۹	۲۴۵۷۶۴۴۲	۳۵۸۱۳۲۹۷	مرد
۱۲۲۴۸۲	۲۸۹۷۷۶	۳۲۷۹۳۷۹	۵۰۳۸۵۹۴	۱۴۹۵۳۲۹۱	۲۳۶۸۳۵۲۲	۳۴۵۷۷۷۶۸	زن

ساکن در نقاط روستایی						جمع	جنس
اظهار نشده	متولد جای دیگر			متولد در آبادی محل اقامت	جمع		
	خارج از کشور	آبادی	شهر				
۱۱۶۹۲۱	۲۲۸۱۷۳۹	۲۳۷۹۳۳۶	۱۸۹۲۳۶۷	۱۷۵۱۳۷۳۸	۲۲۱۳۱۱۰۱	۲۲۱۳۱۱۰۱	مرد وزن
۷۰۷۶۶	۱۳۵۲۰۲	۹۴۲۱۲۲	۹۹۴۲۶۳	۹۰۹۴۵۰۲	۱۱۲۳۶۸۵۵	۱۱۲۳۶۸۵۵	مرد
۴۶۱۵۵	۹۳۵۳۷	۱۴۳۷۲۱۴	۸۹۸۱۰۴	۸۴۱۹۲۳۶	۱۰۸۹۴۲۴۶	۱۰۸۹۴۲۴۶	زن

مهاجران وارد شده طی ده سال گذشته بر حسب آخرین محل اقامت قبلی

از آبان ماه ۱۳۷۵ تا آبان ۱۳۸۵، ۱۲۱۴۸۱۴۸ نفر محل اقامت خود را در داخل کشور تغییر داده و یا از خارج کشور وارد شده‌اند. محل اقامت قبلی ۳۲/۰۹ درصد از کل مهاجران، شهرستان محل سرشماری، ۲۵/۶۱ درصد سایر شهرستان‌های استان محل سرشماری و ۳۹/۳۰ درصد شهرستان‌های سایر استان‌ها بوده است. محل اقامت قبلی ۲/۱۴ درصد خارج از کشور و محل اقامت بقیه اظهار نشده بوده است. مقایسه محل اقامت قبلی مهاجران با محلی که در آن سرشماری شده‌اند نشان می‌دهد، ۱۹/۱۸ درصد از روستا به شهر، ۵۲/۵۶ درصد از شهر به شهر، ۸/۷۶ درصد از روستا به روستا و ۱۶/۵۰ درصد از شهر به روستا در طی ۱۰ سال قبل از سرشماری آبان ماه ۱۳۸۵ مهاجرت کرده‌اند.

ب- مهاجران وارد شده طی ۱۰ سال گذشته بر حسب آخرین محل اقامت قبلی به تفکیک جنس، نقاط شهری و روستایی

ساکن در نقاط روستایی			ساکن در نقاط شهری			جمع			آخرین محل اقامت قبلی
زن	مرد	مرد و زن	زن	مرد	مرد و زن	زن	مرد	مرد و زن	
۱۲۸۰۴۳۷	۱۸۶۸۰۰۲	۳۱۴۸۴۳۹	۴۱۱۲۷۱۷	۴۸۸۶۹۹۲	۸۹۹۹۷۰۹	۵۳۹۳۱۵۴	۶۷۵۴۹۹۴	۱۲۱۴۸۱۴۸	جمع
شهرستان محل									
۷۴۹۰۷۱	۷۱۱۰۱۵	۱۴۶۰۰۸۶	۱۱۹۲۶۴۴	۱۲۴۵۳۱۳	۲۴۳۷۹۵۷	۱۹۴۱۷۱۵	۱۹۵۶۳۲۷	۳۸۹۸۰۴۲	سرشماری
شهر									
۳۰۷۰۱۶	۳۳۵۹۹۷	۶۴۳۰۱۳	۴۷۵۷۲۶	۵۱۹۹۲۴	۹۹۵۶۵۰	۷۸۲۷۴۲	۸۵۵۹۲۱	۱۶۳۸۶۶۲	شهر
آبادی									
۴۴۲۰۵۵	۳۷۵۰۱۸	۸۱۷۰۷۳	۷۱۶۹۱۸	۷۲۵۳۸۹	۱۴۴۲۳۰۷	۱۱۵۸۹۷۳	۱۱۰۰۴۰۶	۲۲۵۹۳۸۰	آبادی
شهرستان دیگر در همین									
استان									
۲۵۸۱۱۶	۳۹۲۶۴۳	۶۵۰۷۶۰	۱۱۸۹۲۵۱	۱۲۷۱۶۷۸	۲۴۶۰۹۳۰	۱۴۴۷۳۶۸	۱۶۶۴۳۲۲	۳۱۱۱۶۸۹	استان
شهر									
۱۹۴۴۵۵	۳۲۷۱۱۴	۵۲۱۵۷۰	۹۷۴۰۳۴	۱۰۵۴۳۳۵	۲۰۲۸۳۶۹	۱۱۶۸۴۹۰	۱۳۸۱۴۵۰	۲۵۴۹۹۳۹	شهر
آبادی									
۶۳۶۶۱	۶۵۵۲۹	۱۲۹۱۹۰	۲۱۵۲۱۷	۲۱۷۳۴۳	۴۳۲۵۶۱	۲۷۸۸۷۸	۲۸۲۸۷۲	۵۶۱۷۵۰	آبادی
شهرستان‌های سایر									
استان‌ها									
۲۴۳۹۹۱	۷۱۳۲۱۷	۹۵۷۲۰۹	۱۶۱۱۷۶۶	۲۲۰۵۰۶۶	۳۸۱۶۸۳۲	۱۸۵۵۷۵۶	۲۹۱۸۲۸۴	۴۷۷۴۰۴۱	استان‌ها
شهر									
۱۹۷۵۰۸	۶۴۱۹۲۱	۸۳۹۴۲۹	۱۴۰۵۰۴۴	۱۹۵۶۶۰۲	۳۳۶۱۶۴۶	۱۶۰۲۵۵۱	۲۵۹۸۵۲۳	۴۲۰۱۰۷۵	شهر
آبادی									
۴۶۴۸۳	۷۱۲۹۶	۱۱۷۷۸۰	۲۰۶۷۲۲	۲۴۸۴۶۴	۴۵۵۱۸۶	۲۵۳۲۰۵	۳۱۹۷۶۱	۵۷۲۹۶۶	آبادی
خارج از کشور									
۲۲۳۹۲	۳۹۹۴۴	۶۲۳۳۶	۸۱۹۰۴	۱۱۶۲۵۵	۱۹۸۱۵۹	۱۰۴۲۹۶	۱۵۶۱۹۹	۲۶۰۴۹۵	خارج از کشور
اظهار نشده									
۶۸۶۶	۱۱۱۸۳	۱۸۰۴۹	۳۷۱۵۳	۴۸۶۷۹	۸۵۸۳۲	۴۴۰۱۹	۵۹۸۶۳	۱۰۳۸۸۱	اظهار نشده

نمودار ۱- مهاجران وارد شده طی ۱۰ سال گذشته

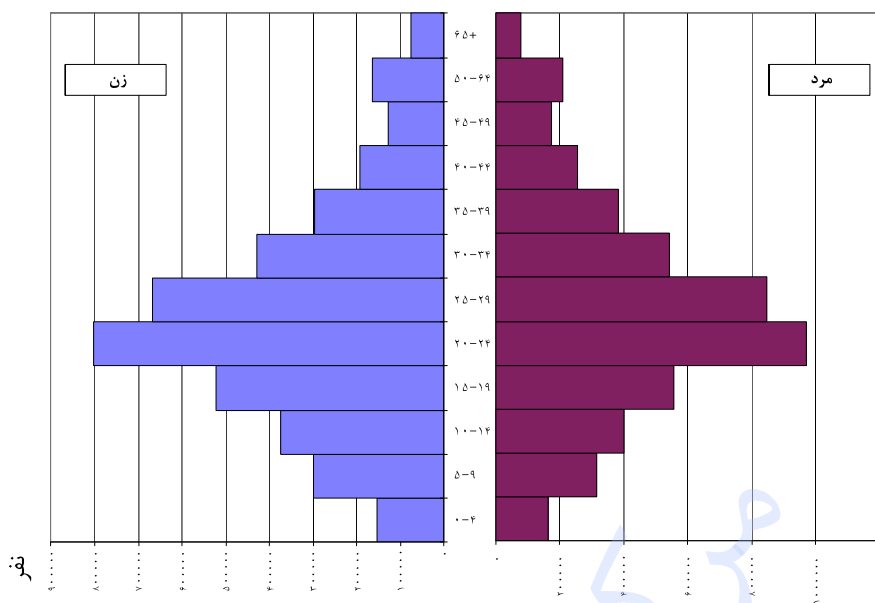
بر حسب مبدأ و مقصد مهاجرت

نفر



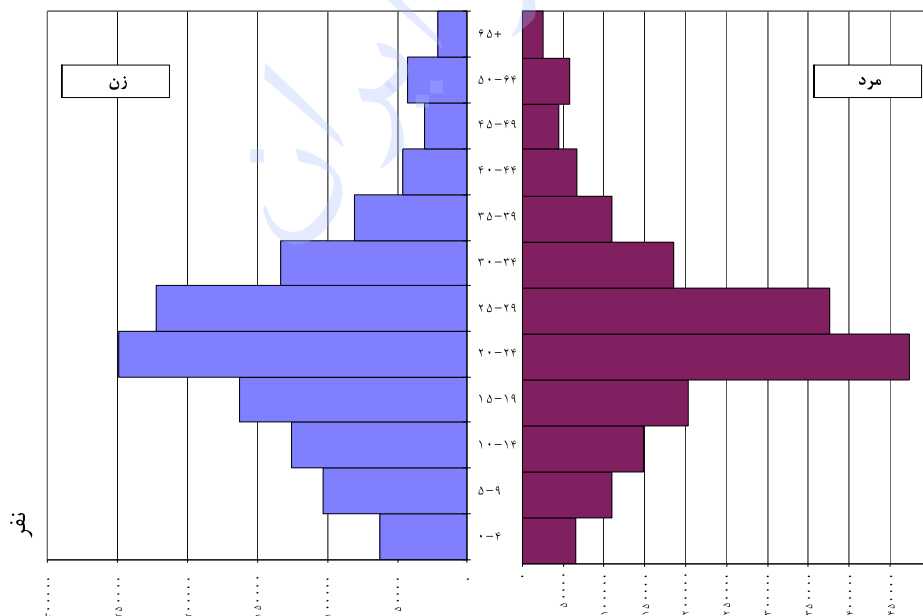
نمودار ۲- هرم سنی - جنسی مهاجران وارد شده به نقاط شهری

۱۳۷۵-۸۵




نمودار ۳- هرم سنی - جنسی مهاجران وارد شده به نقاط روستایی

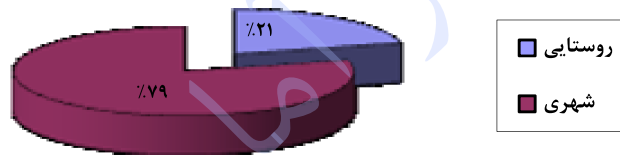
۱۳۷۵-۸۵



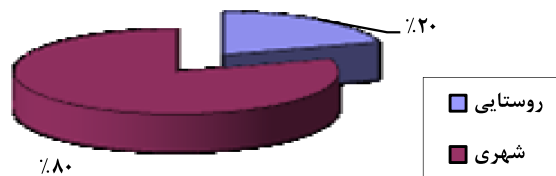
نمودار ۴- توزیع نسبی مهاجران جابجا شده در داخل شهرستان محل سرشماری طی سال‌های ۱۳۷۵ و ۱۳۸۵ برحسب محل اقامت فعلی



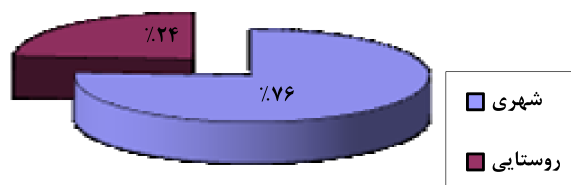
نمودار ۵- توزیع نسبی مهاجران وارد شده از شهرستان‌های دیگر محل سرشماری طی سال‌های ۱۳۷۵ و ۱۳۸۵ برحسب محل اقامت فعلی



نمودار ۶- توزیع نسبی مهاجران وارد شده از شهرستان‌های سایر استان‌ها طی سال‌های ۱۳۷۵ و ۱۳۸۵ برحسب محل اقامت فعلی



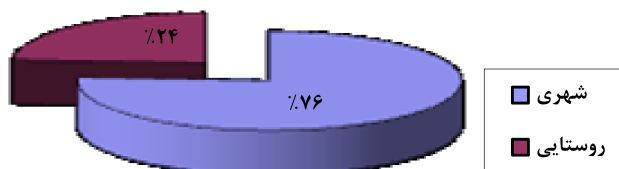
نمودار ۷- توزیع نسبی مهاجران وارد شده طی سال‌های ۱۳۷۵ و ۱۳۸۵ با منشاء شهری بر حسب محل اقامت فعلی



نمودار ۸- توزیع نسبی مهاجران وارد شده طی سال‌های ۱۳۷۵ و ۱۳۸۵ با منشاء روستایی بر حسب محل اقامت فعلی



نمودار ۹- توزیع نسبی مهاجران وارد شده طی سال‌های ۱۳۷۵ و ۱۳۸۵ با منشاء خارج از کشور بر حسب محل اقامت فعلی



مهاجرت طی سال‌های ۱۳۷۵ تا ۱۳۸۵

بررسی روند مهاجرت طی سه دهه ۶۵-۱۳۵۵، ۷۵-۱۳۶۵ و ۸۵-۱۳۷۵ نشان می‌دهد که حجم مهاجرت در دهه ۸۵-۱۳۷۵ نسبت به دهه ۶۵-۱۳۵۵ دو برابر شده و نسبت تعداد مهاجران به جمعیت (درمیان دوره) از ۱۴ درصد در دهه ۶۵-۱۳۵۵ به ۱۹ درصد در دهه ۸۵-۱۳۷۵ افزایش یافته است.

در فاصله سال‌های ۸۵-۱۳۷۵، مجموعاً ۱۲۱۴۸۱۴۸ نفر محل سکونت خود را ترک کرده و در محلی غیر از محل اقامت قبلی خود ساکن شده‌اند. از این تعداد، محل اقامت قبلی ۱۱۷۸۳۷۷۲ نفر (۹۷/۰۰ درصد) داخل کشور و ۲۶۰۴۹۵ نفر (۲/۱۴ درصد) خارج از کشور بوده است و ۱۰۳۸۸۱ نفر (۰/۸۶ درصد) نیز محل اقامت قبلی خود را اظهار نکرده‌اند.

در مجموع از ۱۱۷۸۳۷۷۲ نفر که طی سال‌های ۱۳۷۵ تا ۱۳۸۵ محل اقامت خود را در داخل کشور تغییر داده‌اند، ۴۷۷۴۰۴۱ نفر (۴۰/۵۱ درصد) در بین استان‌های کشور و ۷۰۰۹۷۳۱ نفر (۵۹/۴۹ درصد) در داخل استان‌های محل زندگی خود جابجا شده و محل سکونت جدید انتخاب کرده‌اند.

همچنین از مجموع ۷۰۰۹۷۳۱ نفر که طی سال‌های ۱۳۷۵ تا ۱۳۸۵ محل اقامت خود را در داخل محدوده استان محل زندگی تغییر داده‌اند، محل اقامت قبلی ۳۸۹۸۰۴۳ نفر (۵۵/۶۱ درصد) شهرستان محل سرشماری و ۳۱۱۱۶۹۰ نفر (۴۴/۳۹ درصد) شهرستان‌های دیگر استان محل سرشماری بوده است.

بررسی مهاجران برحسب منشاء شهری یا روستایی نشان می‌دهد، از مجموع ۱۱۷۸۳۷۷۲ نفر که طی سال‌های ۱۳۷۵ تا ۱۳۸۵ محل اقامت خود را در داخل کشور تغییر داده‌اند، محل اقامت قبلی ۸۳۸۹۶۷۶ نفر (۷۱/۲۰ درصد) نقاط شهری (منشاء شهری) و ۳۳۹۴۰۹۶ نفر (۲۸/۸۰ درصد) نقاط روستایی (منشاء روستایی) بوده است.

از مجموع ۸۳۸۹۶۷۶ نفر مهاجران که محل اقامت قبلی خود را شهر اعلام کرده‌اند ۶۳۸۵۶۶۵ نفر (۷۶/۱۱ درصد) به سایر شهرها (مهاجران شهر به شهر) و ۲۰۴۰۱۱ نفر (۲۳/۸۹ درصد) به نقاط روستایی (مهاجران شهر به روستا) وارد و ساکن شده‌اند.

همچنین از مجموع ۳۳۹۴۰۹۷ نفر که محل اقامت قبلی خود را روستا اعلام کرده‌اند، ۲۳۳۰۰۵۴ نفر (۶۸/۶۵ درصد) به شهر (مهاجران روستا به شهر) و ۱۰۶۴۰۴۳ نفر (۳۱/۳۵ درصد) به سایر نقاط روستایی (مهاجران روستا به روستا) وارد و ساکن شده‌اند.

از مجموع ۲۶۰۴۹۵ نفر مهاجری که محل اقامت قبلی خود را خارج از کشور اعلام کرده‌اند، ۱۹۸۱۵۹ نفر (۷۶/۰۷ درصد) به نقاط شهری و ۶۲۳۳۶ نفر (۲۳/۹۳ درصد) به نقاط روستایی کشور وارد و ساکن شده‌اند. (جدول‌های ۱ و ۲).

مهاجرت داخل استانی طی سال‌های ۱۳۷۵ تا ۱۳۸۵

در فاصله سال‌های ۱۳۷۵ و ۱۳۸۵ مجموعاً ۷۰۰۹۷۳۳ نفر در داخل استان محل اقامت خود جابجا شده‌اند، که این تعداد ۵۷/۷ درصد مجموع مهاجران طی ده سال مزبور را تشکیل می‌دهد.

بررسی مهاجران جابجا شده داخل استان‌ها بر حسب محل اقامت قبلی نشان می‌دهد، ۳۸۹۸۰۴۲ نفر (۵۵/۶۳ درصد) در شهرستان محل سرشماری، محل سکونت خود را تغییر داده‌اند و محل اقامت قبلی ۳۱۱۱۶۹۰ نفر (۴۴/۳۷ درصد) دیگر شهرستان‌های استان کل سرشماری بوده است.

از مجموع مهاجران جابجا شده در داخل استان محل سرشماری، ۴۱۸۸۶۰۲ نفر (۵۹/۷۵ درصد) محل اقامت قبلی خود را شهر و ۲۸۲۱۱۳۱ نفر (۴۰/۲۵ درصد) روستا اعلام داشته‌اند.

از مجموع ۴۱۸۸۶۰۲ نفر مهاجر داخل استانی که محل اقامت قبلی خود را شهر اظهار کرده‌اند، ۳۰۲۴۰۱۹ نفر (۷۲/۱۹ درصد) به سایر شهرهای استان محل زندگی خود (مهاجران شهر به شهر داخل استانی) و ۱۱۶۴۵۸۳ نفر (۲۷/۸۱ درصد) به نقاط روستایی (مهاجران شهر به روستا داخل استانی) وارد و ساکن شده‌اند.

همچنین از مجموع ۲۸۲۱۱۳۱ نفر مهاجر استانی که محل اقامت قبلی خود را روستا اعلام داشته‌اند، ۱۸۷۴۸۶۸ نفر (۶۶/۴۵ درصد) به نقاط شهری استان محل زندگی خود (مهاجران روستا به شهر داخل استانی) و ۹۴۶۲۶۳ نفر (۳۳/۵۵ درصد) به دیگر نقاط روستایی استان محل زندگی خود (مهاجران روستا به روستا داخل استانی) وارد و ساکن شده‌اند. (جدول‌های ۱، ۲ و ۳).

پ- توزیع مهاجران وارد شده طی سه دهه ۶۵-۱۳۵۵، ۷۵-۱۳۶۵ و ۸۵-۱۳۷۵ بر حسب آخرین محل اقامت قبلی و محل اقامت فعلی

کل کشور						آخرین محل اقامت قبلی
۱۳۷۵-۸۵		۱۳۶۵-۷۵		۱۳۵۵-۶۵		
درصد	تعداد	درصد	تعداد	درصد	تعداد	
۱۰۰/۰۰	۱۲۱۴۸۱۴۸	۱۰۰/۰۰	۸۷۱۸۷۷۰	۱۰۰/۰۰	۵۸۲۰۶۲۵	کل مهاجران
۱۰۰/۰۰	۳۸۹۸۰۴۳	۱۰۰/۰۰	۳۱۸۸۷۵۳	۱۰۰/۰۰	۱۶۱۴۸۵۳	شهرستان محل سرشماری
۱۰۰/۰۰	۱۶۳۸۶۶۳	۱۰۰/۰۰	۱۲۲۹۳۶۰	۱۰۰/۰۰	۲۷۰۵۹۶	شهر
۱۰۰/۰۰	۲۲۵۹۳۸۰	۱۰۰/۰۰	۱۹۵۹۳۹۳	۱۰۰/۰۰	۱۲۸۳۶۳۹	آبادی
۱۰۰/۰۰	۳۱۱۱۶۹۰	۱۰۰/۰۰	۲۳۰۷۱۹۱	۱۰۰/۰۰	۱۴۰۵۴۴۴	کل مهاجران
۱۰۰/۰۰	۲۵۴۹۹۳۹	۱۰۰/۰۰	۱۸۴۹۳۸۴	۱۰۰/۰۰	۹۵۷۹۴۴	شهرستان محل سرشماری
۱۰۰/۰۰	۵۶۱۷۵۱	۱۰۰/۰۰	۴۵۷۸۰۷	۱۰۰/۰۰	۴۴۱۵۸۹	شهر
۱۰۰/۰۰	۴۷۷۴۰۴۱	۱۰۰/۰۰	۲۹۳۹۹۲۱	۱۰۰/۰۰	۱۸۷۲۳۵۰	آبادی
۱۰۰/۰۰	۴۲۰۱۰۷۵	۱۰۰/۰۰	۲۵۲۴۱۲۱	۱۰۰/۰۰	۱۳۶۲۴۱۷	کل مهاجران
۱۰۰/۰۰	۵۷۲۹۶۶	۱۰۰/۰۰	۴۱۵۸۰۰	۱۰۰/۰۰	۵۰۰۵۱۷	شهرستان محل سرشماری
۱۰۰/۰۰	۲۶۰۴۹۵	۱۰۰/۰۰	۲۳۸۳۳۱	۱۰۰/۰۰	۶۹۹۹۷۱	شهر
۱۰۰/۰۰	۱۰۳۸۸۱	۱۰۰/۰۰	۴۴۵۷۴	۱۰۰/۰۰	۲۲۸۰۰۷	آبادی

محل اقامت فعلی						آخرین محل اقامت قبلی
ساکن در نقاط شهری						
۱۳۷۵-۸۵		۱۳۶۵-۷۵		۱۳۵۵-۶۵		
درصد	تعداد	درصد	تعداد	درصد	تعداد	
۷۴/۰۸	۸۹۹۹۷۰۹	۷۰/۲۲	۶۱۲۲۶۷۵	۶۹/۴۶	۴۰۴۲۹۰۲	کل مهاجران
۶۲/۵۴	۲۴۳۷۹۵۷	۶۴/۰۰	۲۰۴۰۸۵۱	۶۳/۶۰	۱۰۲۶۹۴۳	شهرستان محل سرشماری
۶۰/۷۶	۹۹۵۶۵۰	۶۴/۱۵	۷۸۸۶۴۸	۴۶/۵۳	۱۲۵۹۱۲	شهر
۶۳/۴۱	۱۴۴۲۳۰۷	۶۳/۹۱	۱۲۵۲۲۰۳	۶۶/۶۴	۸۵۵۴۰۹	آبادی
۷۹/۰۹	۲۴۶۰۹۳۰	۷۱/۹۹	۱۶۶۱۰۴۷	۶۹/۲۸	۹۷۲۷۰۵	کل مهاجران
۷۹/۵۵	۲۰۲۸۳۶۹	۷۱/۶۵	۱۳۲۵۰۹۳	۶۸/۰۲	۶۵۱۵۷۹	شهرستان محل سرشماری
۷۷/۰۰	۴۳۲۵۶۱	۷۳/۳۸	۳۳۵۹۵۴	۷۱/۶۹	۳۱۶۵۶۳	شهر
۷۹/۹۵	۳۸۱۶۸۳۲	۷۶/۵۴	۲۲۵۰۱۷۸	۸۰/۴۸	۱۵۰۶۸۰۴	آبادی
۸۰/۰۲	۳۳۶۱۶۴۶	۷۷/۱۹	۱۹۴۸۴۳۰	۸۳/۳۰	۱۱۳۴۷۴۹	کل مهاجران
۲۰/۵۶	۴۵۵۱۸۶	۷۲/۵۷	۳۰۱۷۴۸	۸۳/۲۹	۳۶۳۵۵۵	شهرستان محل سرشماری
۷۶/۰۷	۱۹۸۱۵۹	۵۷/۷۸	۱۳۷۷۱۴	۵۲/۴۵	۳۶۷۱۳۸	شهر
۸۲/۶۲	۸۵۸۳۲	۷۳/۷۸	۳۲۸۸۵	۷۴/۲۶	۱۶۹۳۱۹	آبادی

پ- توزیع مهاجران وارد شده طی سه دهه ۱۳۵۵-۶۵، ۱۳۶۵-۷۵ و ۱۳۷۵-۸۵ بر حسب آخرین محل اقامت قبلی و محل اقامت فعلی (دنباله)

محل اقامت فعلی						آخرین محل اقامت قبلی
ساکن در نقاط روستایی						
۱۳۷۵-۸۵		۱۳۶۵-۷۵		۱۳۵۵-۶۵		
درصد	تعداد	درصد	تعداد	درصد	تعداد	
۲۵٫۹۲	۳۱۴۸۴۳۹	۲۹٫۷۸	۲۵۹۶۰۹۵	۳۰٫۵۴	۱۷۷۷۷۳۳	کل مهاجران
۳۷٫۴۶	۱۴۶۰۰۸۶	۳۶٫۰۰	۱۱۴۷۹۰۲	۳۶٫۴۰	۵۸۷۹۱۰	شهرستان محل سرشماری
۳۹٫۲۴	۶۴۳۰۱۳	۳۵٫۸۵	۴۴۰۷۱۲	۵۳٫۴۷	۱۴۴۶۸۴	شهر
۳۶٫۱۶	۸۱۷۰۷۳	۳۶٫۰۹	۷۰۷۱۹۰	۳۳٫۳۶	۴۲۸۲۳۰	آبادی
۲۰٫۹۱	۶۵۰۷۶۰	۲۸٫۰۱	۶۴۶۱۴۴	۳۰٫۷۹	۴۳۲۷۳۹	کل مهاجران
۲۰٫۴۵	۵۲۱۵۷۰	۲۸٫۳۵	۵۲۴۲۹۱	۳۱٫۹۸	۳۰۶۲۶۵	شهرستان محل سرشماری
۲۳٫۰۰	۱۲۹۱۹۰	۲۶٫۶۲	۱۲۱۸۵۳	۲۸٫۳۱	۱۲۵۰۲۶	شهر
۲۰٫۰۵	۹۵۷۲۰۹	۲۳٫۴۶	۶۸۹۷۴۳	۱۹٫۵۲	۳۶۵۵۴۶	آبادی
۱۹٫۹۸	۸۳۹۴۲۹	۲۲٫۸۱	۵۷۵۶۹۱	۱۶٫۷۱	۲۲۷۶۶۸	کل مهاجران
۷۹٫۴۴	۱۱۷۷۸۰	۲۷٫۴۳	۱۱۴۰۵۲	۲۷٫۳۶	۱۳۶۹۶۲	شهرستان محل سرشماری
۲۳٫۹۳	۶۲۳۳۶	۴۲٫۲۲	۱۰۰۶۱۷	۴۷٫۵۵	۳۳۲۸۴۰	شهر
۱۷٫۳۷	۱۸۰۴۹	۲۶٫۲۲	۱۱۶۸۹	۲۵٫۷۴	۵۸۶۸۸	آبادی

ت- تعداد مهاجران طی سه دهه ۱۳۵۵-۶۵، ۱۳۶۵-۷۵ و ۱۳۷۵-۸۵

نسبت مهاجران به جمعیت میان دوره	تعداد	دوره
۱۴	۵۸۲۰۶۲۵ ۱۳۵۵-۶۵
۱۶	۸۷۱۸۷۷۰ ۱۳۶۵-۷۵
۱۹	۱۲۱۴۸۱۴۸ ۱۳۷۵-۸۵

مهاجران وارد شده طی ده سال گذشته بر حسب مدت اقامت در محل سرشماری

بررسی مدت اقامت مهاجران وارد شده از آبان ماه ۱۳۷۵ تا آبان ماه ۱۳۸۵ در محل سرشماری نشان می‌دهد که مدت اقامت ۲۰/۸۰ درصد از مهاجران کمتر از یک سال و ۴/۱۳ درصد ۹ سال بوده است. این نسبت‌ها برای نقاط شهری به ترتیب ۱۹/۱۴ و ۴/۴۳ درصد و برای نقاط روستایی ۲۵/۵۴ و ۳/۲۸ درصد بوده است.

ث- مهاجران وارد شده طی ۱۰ سال گذشته بر حسب مدت اقامت در محل سرشماری به تفکیک نقاط شهری و روستایی

ساکن در نقاط روستایی		ساکن در نقاط شهری		جمع		مدت اقامت در محل سرشماری
درصد	تعداد	درصد	تعداد	درصد	تعداد	
۱۰۰/۰۰	۳۱۴۸۱۶۱۹	۱۰۰/۰۰	۱۹۹۹۶۹۹	۱۰۰/۰۰	۱۳۱۴۸۱۱۱۸	جمع
۲۵/۵۴	۸۰۳۹۵۷	۱۹/۱۴	۱۷۲۲۸۶۸	۲۰/۸۰	۲۵۲۶۸۲۵	کمتر از یک سال
۱۲/۳۱	۳۸۷۶۸۳	۱۱/۱۰	۹۹۸۶۹۶	۱۱/۴۱	۱۳۸۶۳۷۹	۱ سال
۱۲/۶۸	۳۹۹۱۸۰	۱۲/۲۶	۱۱۰۳۲۸۹	۱۲/۳۷	۱۵۰۲۴۶۹	۲ سال
۱۱/۰۵	۳۴۷۷۴۴	۱۱/۵۱	۱۰۳۵۸۰۶	۱۱/۳۹	۱۳۸۳۵۵۰	۳ سال
۹/۲۵	۲۹۱۲۹۴	۱۰/۲۰	۹۱۷۵۳۵	۹/۹۵	۱۲۰۸۸۲۹	۴ سال
۸/۷۴	۲۷۵۱۲۵	۱۰/۵۷	۹۵۱۰۲۴	۱۰/۰۹	۱۲۲۶۱۴۹	۵ سال
۶/۳۱	۱۹۸۱۷۷۵	۷/۵۸	۶۸۲۴۶۱	۷/۲۵	۸۸۱۲۳۶	۶ سال
۵/۲۶	۱۶۵۴۶۸	۶/۴۹	۵۸۴۰۳۴	۶/۱۷	۷۴۹۵۰۲	۷ سال
۵/۲۱	۱۶۴۰۸۳	۶/۴۹	۵۸۴۴۶۸	۶/۱۶	۷۴۸۵۵۱	۸ سال
۳/۲۸	۱۰۳۴۰۸	۴/۴۳	۳۹۸۶۲۳	۴/۱۳	۵۰۲۰۳۱	۹ سال
۰/۳۷	۱۱۷۰۲	۰/۲۳	۲۰۸۹۵	۰/۲۷	۳۲۵۹۷	اظهار نشده

مهاجرت بین استانی

در فاصله سال‌های ۱۳۷۵ و ۱۳۸۵ مجموعاً ۴۷۷۴۰۴۱ نفر در بین استان‌های کشور جابجا شده‌اند که از این تعداد ۱۴۳۸۴۰۶ نفر به استان تهران وارد و ساکن شده‌اند.

بعد از استان تهران بیش‌ترین واردشدگان به ترتیب مربوط به استان خراسان رضوی ۳۰۵۳۰۵ نفر و استان اصفهان ۲۹۹۹۴۳ نفر بوده است و استان کهگیلویه و بویراحمد با ۲۸۶۴۷ نفر کمترین واردشدگان را داشته است. (جدول ۵).

از مجموع واردشدگان به استان تهران بیش‌ترین تعداد مربوط به استان آذربایجان شرقی بوده است چرا که طی دهه ۸۵-۱۳۷۵ تعداد ۱۷۲۶۲۹ نفر از استان مزبور به استان تهران مهاجرت کرده‌اند که ۱۲ درصد از کل مهاجران وارد شده به استان تهران را تشکیل می‌دهد. همچنین این بررسی نشان می‌دهد، خارج‌شدگان از استان آذربایجان شرقی نیز عمدتاً به استان تهران مهاجرت کرده‌اند به طوری که از مجموع ۳۰۲۱۵۷ نفر که طی دهه مورد بررسی محل اقامت خود را در استان آذربایجان شرقی ترک گفته‌اند ۵۷/۱۳ درصد به استان تهران مهاجرت کرده‌اند و بقیه (۴۲/۸۷ درصد) به ۲۹ استان دیگر مهاجرت کرده‌اند.

بررسی استان‌های کشور از نظر مهاجرپذیری و مهاجرفرستی نشان می‌دهد که ۱۲ استان از ۳۰ استان کشور به ترتیب استان‌های تهران، اصفهان، یزد، مازندران، خراسان رضوی، گلستان، گیلان، قم، بوشهر، سمنان، مرکزی و قزوین مهاجرپذیر بوده‌اند، یعنی رقم خالص مهاجرت در آن‌ها مثبت است، در بین این استان‌ها، استان تهران با ۶۱۵۰۲۷ نفر دارای بیش‌ترین رقم خالص مهاجرت و استان قزوین با ۱۸۲۴ نفر کمترین رقم خالص مهاجرت را داشته است. (جدول ۵). و حال آن که ۱۸ استان دیگر مهاجرفرست بوده‌اند یعنی رقم خالص مهاجرت در آن‌ها منفی است.

در بین استان‌های مهاجرفرست به ترتیب استان‌های آذربایجان شرقی، کرمانشاه، خوزستان، همدان، سیستان و بلوچستان، لرستان و کردستان بیش از سایر استان‌ها به سایر نقاط کشور مهاجر فرستاده و کمتر مهاجر پذیرفته‌اند. به طوری که ارقام مربوط به خالص مهاجرت در استان‌های مزبور به ترتیب ۱۴۳۷۳۳-، ۱۱۹۱۲۸-، ۱۰۸۲۱۲-، ۸۹۵۰۴-، ۷۱۳۳۲-، ۶۸۷۹۰-، ۵۸۸۸۹- نفر است. (جدول ۵).

از مجموع مهاجران خارج شده از استان‌های کشور طی سال‌های ۱۳۷۵ و ۱۳۸۵ بیش‌ترین تعداد مربوط به استان تهران (۸۲۳۳۷۹ نفر) است که غیرمنتظره است و این در حالی است که طی مدت مزبور بیش‌ترین تعداد مهاجران نیز به همین استان وارد و ساکن شده‌اند. (جدول ۵).

ج- مهاجران خارج شده و وارد شده به هریک از استان‌های کشور طی دهه ۶۵-۱۳۵۵

نسبت مهاجران وارد شده به مهاجران خارج شده (درصد)	نسبت خالص مهاجرت به جمعیت استان (درصد)	خالص مهاجرت	مهاجران خارج شده		مهاجران وارد شده		نام استان
			درصد	تعداد	درصد	تعداد	
۱۰۰	۰	۰	۱۰۰	۱۸۷۲۳۵۰	۱۰۰	۱۸۷۲۳۵۰	جمع کل
۱۴,۷۹	-۵,۵	-۲۲۴۷۹۰	۱۴,۰۹	۲۶۳۸۰۴	۲,۰۸	۳۹۰۱۴	آذربایجان شرقی
۶۹,۰۹	-۰,۷	-۱۳۸۱۴	۲,۳۹	۴۴۶۹۵	۱,۶۵	۳۰۸۸۱	آذربایجان غربی
۲۰۸,۹۴	۲,۶	۸۵۱۵۷	۴,۱۷	۷۸۱۶۶	۸,۷۲	۱۶۳۳۲۳	اصفهان
۷۲,۰۹	-۱,۱	-۴۱۹۷	۰,۸۰	۱۵۰۳۶	۰,۵۸	۱۰۸۳۹	ایلام
۳۵۴,۵۴	۸,۴	۵۱۱۵۵	۱,۰۷	۲۰۰۹۷	۳,۸۱	۷۱۲۵۲	بوشهر
۲۷۸,۹۸	۵,۵	۴۷۵۹۹۶	۱۴,۲۰	۲۶۵۹۴۴	۳,۹۶۳	۷۴۱۹۴۰	تهران
۵۴,۲۹	-۱,۶	-۱۰۰۴۱	۱,۱۷	۲۱۹۶۹	۰,۶۴	۱۱۹۲۸	چهارمحال و بختیاری
۱۱۴,۱۵	۰,۲	۱۱۶۹۰	۴,۴۱	۸۲۶۴۳	۵,۰۴	۹۴۳۳۳	خراسان
۲۳,۳۳	-۱,۰	-۲۶۷۶۴۴	۱۸,۶۴	۳۴۹۰۹۸	۴,۳۵	۸۱۴۵۴	خوزستان
۶۴,۹۸	-۱,۸	-۲۹۲۰۴	۴,۴۵	۸۳۳۸۲	۲,۸۹	۵۴۱۷۸	زنجان
۱۲۱,۵۸	۱	۴۲۷۹	۱,۰۶	۱۹۸۲۶	۱,۲۹	۲۴۱۰۵	سمنان
۹۳,۳۳	-۰,۲	-۲۰۳۲	۱,۶۳	۳۰۴۷۵	۱,۵۲	۲۸۴۴۳	سیستان و بلوچستان
۲۰۶,۵۰	۱,۹	۶۰۸۷۷	۳,۰۵	۵۷۱۶۰	۶,۳۰	۱۱۸۰۳۷	فارس
۳۰,۸۰	-۳,۲	-۳۵۲۲۱	۲,۷۲	۵۰۹۰۰	۰,۸۴	۱۵۶۷۹	کردستان
۱۲۳,۰۳	۰,۲	۵۴۸۶	۱,۲۷	۲۳۸۲۲	۱,۵۷	۲۹۳۰۸	کرمان
۶۶,۹۶	-۱,۲	-۱۷۶۰۶	۲,۸۵	۵۳۲۸۷	۱,۹۱	۳۵۶۸۱	کرمانشاه
۱۸۱,۱۲	۱,۸	۷۳۰۸	۰,۴۸	۹۰۰۹	۰,۸۷	۱۶۳۱۷	کهگیلویه و بویراحمد
۶۱,۴۲	-۱,۵	-۳۰۷۷۲	۴,۲۶	۷۹۷۵۵	۲,۶۲	۴۸۹۸۳	گیلان
۴۷,۸۲	-۲,۴	-۳۲۴۹۱	۳,۳۳	۶۲۲۷۱	۱,۵۹	۲۹۷۸۰	لرستان
۱۰۲,۷۸	۰,۱	۲۱۰۳	۴,۰۴	۷۵۵۹۵	۴,۱۵	۷۷۶۹۸	مازندران
۶۳,۵۹	-۲,۱	-۲۲۷۶۰	۳,۳۴	۶۲۵۰۴	۲,۱۲	۳۹۷۴۴	مرکزی
۲۸۹,۷۱	۴,۲	۳۲۸۶۶	۰,۹۳	۱۷۳۲۴	۲,۶۸	۵۰۱۹۰	هرمزگان
۴۲,۸۶	-۲,۴	-۵۰۹۳۳	۴,۷۶	۸۹۱۳۲	۲,۰۴	۳۸۱۹۹	همدان
۱۲۷,۸۸	۰,۸	۴۵۸۸	۰,۸۸	۱۶۴۵۶	۱,۱۲	۲۱۰۴۴	یزد

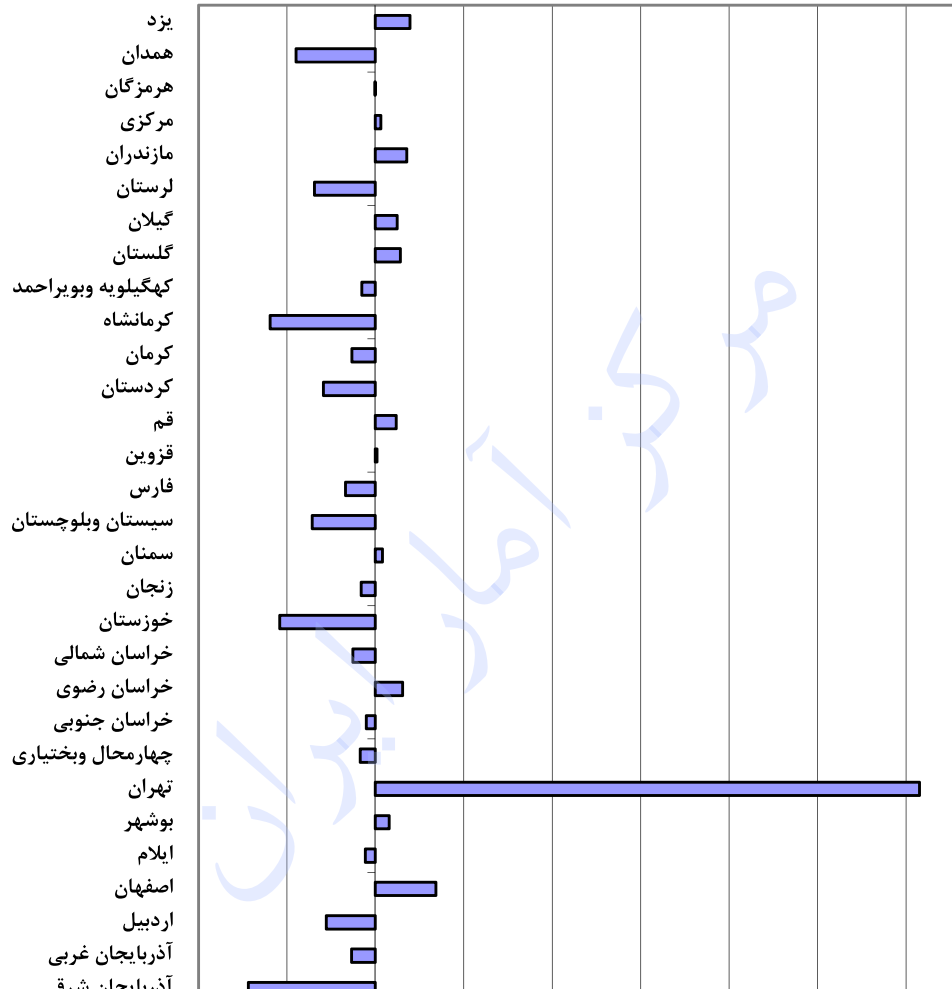
چ- مهاجران خارج شده و وارد شده به هریک از استان‌های کشور طی دهه ۷۵-۱۳۶۵

نسبت مهاجران وارد شده به مهاجران خارج شده (درصد)	نسبت خالص مهاجرت به جمعیت استان (درصد)	خالص مهاجرت	مهاجران خارج شده		مهاجران وارد شده		نام استان
			درصد	تعداد	درصد	تعداد	
۱۰۰/۰۰	.	.	۱۰۰/۰۰	۲۹۳۹۹۲۱	۱۰۰/۰۰	۲۹۳۹۹۲۱	جمع کل
۵۸/۸۶	-۲/۶۶	-۸۸۴۵۸	۷/۳۱	۲۱۵۰۴۳	۴/۳۱	۱۲۶۵۸۵	آذربایجان شرقی
۹۸/۵۵	-۰/۰۶	-۱۳۹۷	۳/۲۷	۹۶۲۵۸	۳/۲۳	۹۴۸۶۱	آذربایجان غربی
۴۸/۲۶	-۳/۳۹	-۳۹۵۵۶	۲/۶۰	۷۶۴۴۶	۱/۲۵	۳۶۸۹۰	اردبیل
۱۴۲/۷۳	۱/۸۱	۷۱۰۷۳	۵/۶۶	۱۶۶۳۵۰	۸/۰۸	۲۳۷۴۲۳	اصفهان
۷۶/۲۷	-۱/۴۳	-۶۹۶۲	۱/۰۰	۲۹۳۴۲	۰/۷۶	۲۲۳۸۰	ایلام
۵۱/۹۵	-۵/۲۴	-۳۸۹۳۷	۲/۷۶	۸۱۰۲۶	۱/۴۳	۴۲۰۸۹	بوشهر
۱۷۱/۹۵	۳/۱۴	۳۵۰۳۸۳	۱۶/۵۶	۴۸۶۹۸۷	۲۸/۴۸	۸۳۷۳۷۰	تهران
۳۰/۱۱	-۴/۲۷	-۳۲۴۹۹	۱/۵۸	۴۶۴۹۸	۰/۴۸	۱۳۹۹۹	چهارمحال و بختیاری
۹۷/۶۴	-۰/۰۷	-۴۱۴۱	۵/۹۸	۱۷۵۷۹۲	۵/۸۴	۱۷۱۶۵۱	خراسان
۱۲۸/۲۷	۱/۶۴	۶۱۳۴۹	۷/۳۸	۲۱۶۹۸۷	۹/۴۷	۲۷۸۳۳۶	خوزستان
۴۷/۰۲	-۳/۲۷	-۳۳۸۶۲	۲/۱۷	۶۳۹۱۴	۱/۰۲	۳۰۰۵۲	زنجان
۱۵۳/۸۸	۳/۵۳	۱۷۶۸۲	۱/۱۲	۳۲۸۱۵	۱/۷۲	۵۰۴۹۷	سمنان
۷۸/۱۹	-۰/۸۵	-۱۴۵۹۲	۲/۲۸	۶۶۹۱۶	۱/۷۸	۵۲۳۲۴	سیستان و بلوچستان
۸۲/۹۸	-۰/۶۵	-۲۴۸۶۳	۴/۹۷	۱۴۶۱۱۶	۴/۱۲	۱۲۱۲۵۳	فارس
۱۹۰/۲۱	۵/۶۲	۵۰۶۲۹	۱/۹۱	۵۶۱۲۵	۳/۶۳	۱۰۶۷۵۴	قم
۵۹/۶۱	-۲/۷۶	-۳۷۱۴۵	۳/۱۳	۹۱۹۷۳	۱/۸۶	۵۴۸۲۸	کردستان
۸۹/۶۷	-۰/۳۲	-۶۳۸۴	۲/۱۰	۶۱۸۰۴	۱/۸۹	۵۵۴۲۰	کرمان
۴۴/۵۸	-۳/۴۷	-۶۱۶۹۵	۳/۷۹	۱۱۱۳۱۵	۱/۶۹	۴۹۶۲۰	کرمانشاه
۷۸/۱۳	-۱/۰۱	-۵۵۲۱	۰/۸۶	۲۵۲۵۰	۰/۶۷	۱۹۷۲۹	کهگیلویه و بویراحمد
۸۵/۲۵	-۰/۷۹	-۱۷۷۷۲	۴/۱۰	۱۲۰۵۱۵	۳/۴۹	۱۰۲۷۴۳	گیلان
۴۱/۹۳	-۳/۷	-۵۸۶۰۶	۳/۴۳	۱۰۰۹۲۶	۱/۴۴	۴۲۳۲۰	لرستان
۸۲/۶۵	-۰/۶۸	-۲۷۵۲۹	۵/۴۰	۱۵۸۶۴۲	۴/۴۶	۱۳۱۱۱۳	مازندران
۸۹/۱۶	-۰/۷۷	-۹۵۰۸	۲/۹۸	۸۷۶۹۳	۲/۶۶	۷۸۱۸۵	مرکزی
۸۶/۲۱	-۰/۸۹	-۹۴۸۴	۲/۳۴	۶۸۷۵۱	۲/۰۲	۵۹۲۶۷	هرمزگان
۶۵/۱۷	-۳/۶۴	-۴۴۳۵۶	۴/۳۳	۱۲۷۳۳۸	۲/۸۲	۸۲۹۸۲	همدان
۱۴۱/۷۶	۱/۶۲	۱۲۱۵۱	۰/۹۹	۲۹۰۹۹	۱/۴۰	۴۱۲۵۰	یزد

ح- مهاجران خارج شده و وارد شده به هریک از استان‌های کشور طی دهه ۸۵-۱۳۷۵

نسبت مهاجران وارد شده به مهاجران خارج شده (درصد)	نسبت خالص مهاجرت به جمعیت استان (درصد)	خالص مهاجرت	مهاجران خارج شده		مهاجران وارد شده		نام استان
			درصد	تعداد	درصد	تعداد	
۱۰۰/۰۰	.	.	۱۰۰/۰۰	۴۷۷۴۰۴۶	۱۰۰/۰۰	۴۷۷۴۰۴۶	جمع کل
۵۲,۴۳	-۳,۹۹	-۱۴۳۷۳۳	۶,۳۳	۳۰۲۱۵۷	۳,۳۲	۱۵۸۴۲۴	آذربایجان شرقی
۸۱,۹۳	-۰,۹۳	-۲۶۸۱۹	۳,۱۱	۱۴۸۴۴۲	۲,۵۵	۱۲۱۶۲۳	آذربایجان غربی
۵۸,۸۸	-۴,۵۱	-۵۵۳۹۲	۲,۸۲	۱۳۴۷۲۳	۱,۶۶	۷۹۳۳۱	اردبیل
۱۲۹,۶۷	۱,۵۱	۶۸۶۲۳	۴,۸۵	۲۳۱۳۲۰	۶,۲۸	۲۹۹۹۴۳	اصفهان
۷۷,۰۱	-۲,۰۴	-۱۱۱۳۶	۱,۰۱	۴۸۴۲۸	۰,۷۸	۳۷۲۹۲	ایلام
۱۲۰,۵۰	۱,۷۶	۱۵۵۸۰	۱,۵۹	۷۶۰۱۶	۱,۹۲	۹۱۵۹۶	بوشهر
۱۷۴,۷۰	۴,۵۸	۶۱۵۰۲۷	۱۷,۲۵	۸۲۳۳۷۹	۳۰,۱۳	۱۴۳۸۴۰۶	تهران
۷۴,۲۰	-۱,۹۷	-۱۶۹۳۳	۱,۳۷	۶۵۶۳۸	۱,۰۲	۴۸۷۰۵	چهارمحال و بختیاری
۸۳,۱۲	-۱,۶۰	-۱۰۲۰۵	۱,۲۷	۶۰۴۴۹	۱,۰۵	۵۰۲۴۴	خراسان جنوبی
۱۱۱,۲۴	۰,۵۵	۳۰۸۵۴	۵,۷۵	۲۷۴۴۵۱	۶,۴۰	۳۰۵۳۰۵	خراسان رضوی
۶۶,۹۸	-۳,۱۳	-۲۵۳۸۱	۱,۶۱	۷۶۸۶۵	۱,۰۸	۵۱۴۸۴	خراسان شمالی
۶۱,۱۷	-۲,۵۳	-۱۰۸۲۱۲	۵,۸۴	۲۸۷۶۶۲	۳,۵۷	۱۷۰۴۵۰	خوزستان
۸۳,۴۰	-۱,۶۵	-۱۵۹۵۵	۲,۰۱	۹۶۰۸۷	۱,۶۸	۸۰۱۳۲	زنجان
۱۱۲,۶۵	۱,۳۷	۸۰۶۳	۱,۳۳	۶۳۷۱۵	۱,۵۰	۷۱۷۷۸	سمنان
۴۸,۳۶	-۲,۹۷	-۷۱۳۳۲	۲,۸۹	۱۳۸۱۲۴	۱,۴۰	۶۶۷۹۲	سیستان و بلوچستان
۸۳,۰۴	-۰,۷۸	-۳۳۸۴۶	۴,۱۸	۱۹۹۵۴۰	۳,۴۷	۱۶۵۶۹۴	فارس
۱۰۱,۹۲	۰,۱۶	۱۸۲۴	۱,۹۹	۹۴۹۳۴	۲,۰۳	۹۶۷۵۸	قزوین
۱۲۴,۰۶	۲,۲۴	۲۳۴۰۶	۲,۰۴	۹۷۲۸۲	۲,۵۳	۱۲۰۶۸۸	قم
۵۴,۸۳	-۴,۰۹	-۵۸۸۸۹	۲,۷۳	۱۳۰۳۸۲	۱,۵۰	۷۱۴۹۳	کردستان
۷۶,۶۴	-۱,۰۰	-۲۶۶۴۴	۲,۳۹	۱۱۴۰۷۱	۱,۸۳	۸۷۴۲۷	کرمان
۴۰,۴۲	-۶,۳۴	-۱۱۹۱۲۸	۴,۱۹	۱۹۹۹۴۷	۱,۶۹	۸۰۸۱۹	کرمانشاه
۶۵,۴۷	-۲,۳۸	-۱۵۱۱۰	۰,۹۲	۴۳۷۵۷	۰,۶۰	۲۸۶۴۷	کهگیلویه و بویراحمد
۱۲۸,۸۲	۱,۷۴	۲۸۱۲۹	۲,۰۴	۹۷۶۱۳	۲,۶۳	۱۲۵۷۴۲	گلستان
۱۱۳,۸۹	۱,۰۳	۲۴۶۸۰	۳,۷۲	۱۷۷۷۰۵	۴,۲۴	۲۰۲۳۸۵	گیلان
۵۲,۲۰	-۴,۰۱	-۶۸۷۹۰	۳,۰۱	۱۴۳۹۲۱	۱,۵۷	۷۵۱۳۱	لرستان
۱۲۱,۷۳	۱,۲۱	۳۵۴۴۴	۳,۴۲	۱۶۳۰۷۶	۴,۱۶	۱۹۸۵۲۰	مازندران
۱۰۴,۸۱	۰,۴۶	۶۲۶۸	۲,۷۳	۱۳۰۳۵۳	۲,۸۶	۱۳۶۶۲۱	مرکزی
۹۹,۷۷	-۰,۰۲	-۲۴۳	۲,۱۹	۱۰۴۷۳۵	۲,۱۹	۱۳۶۱۰۴۴۹۲	هرمزگان
۵۴,۷۶	۵,۲۵	-۸۹۵۰۴	۴,۱۴	۱۹۷۸۴۶	۲,۲۷	۱۰۸۳۴۲	همدان
۱۶۵,۱۳	۳,۹۷	۳۹۳۵۴	۱,۲۷	۶۰۴۲۸	۲,۰۹	۹۹۷۸۲	یزد

نمودار ۱۰ - موازنه مهاجرتی بین استانی طی سال‌های ۱۳۷۵ و ۱۳۸۵



خ- جمعیت ساکن بر حسب محل تولد به تفکیک استان - ۱۳۸۵

اظهار نشده	ساکن در نقاط شهری			متولد در شهر محل اقامت	جمع	جمع	نام استان
	متولد جای دیگر		شهر				
	خارج از کشور	آبادی					
۳۰۵۲۰۷	۶۵۲۱۶۰	۶۶۸۷۳۱۰	۱۰۱۰۵۶۶۷	۳۰۵۰۱۱۵۰	۴۸۲۵۹۹۶۴	۷۰۳۹۱۰۶۵	کل کشور
۳۳۹۲۰	۱۹۹۶	۳۷۲۶۱۰	۲۷۷۷۶۵	۱۷۱۶۲۴۸	۲۴۰۲۵۳۹	۳۶۰۳۳۵۹	آذربایجان شرقی
۸۱۹۳	۲۱۸۹	۳۶۵۲۰۹	۱۹۸۹۰۹	۱۱۵۰۴۵۴	۱۷۲۴۹۵۴	۲۸۷۳۴۵۹	آذربایجان غربی
۲۰۳۲	۷۰۷	۱۸۶۶۳۷	۶۶۴۲۵	۴۵۹۷۹۶	۷۱۵۵۹۷	۱۲۲۷۷۹۲	اردبیل
۱۳۸۸۴	۸۳۰۴۸	۲۸۰۶۴۲	۷۴۳۷۳۴	۲۶۷۷۴۲۰	۳۷۹۸۷۲۸	۴۵۵۷۶۱۸	اصفهان
۵۶۳۳	۶۰۸۲	۷۰۵۳۲	۴۶۹۲۷	۲۰۲۰۵۷	۳۳۱۲۳۱	۵۴۱۹۳۴	ایلام
۶۳۹۴	۸۵۲۹	۸۲۷۳۱	۱۱۶۲۹۲	۳۶۳۵۱۹	۵۷۷۴۶۵	۸۸۰۸۷۴	بوشهر
۷۴۶۷۷	۲۱۶۶۸۸	۱۵۰۱۳۵۵	۴۱۷۰۶۵۶	۶۲۹۷۰۵۵	۱۲۲۶۰۴۳۱	۱۳۴۲۲۳۲۰	تهران
۱۷۸۲	۴۵۸	۶۵۸۸۱	۴۴۴۷۴	۳۲۹۷۰۳	۴۴۲۲۹۸	۸۵۶۹۲۲	چهارمحال و بختیاری
۲۹۳۵	۱۲۱۷	۸۷۲۸۳	۴۱۸۴۶	۱۹۳۴۱۴	۳۲۶۶۹۵	۶۳۵۰۰۰	خراسان جنوبی
۱۹۰۲۴	۷۲۰۲۸	۵۳۷۵۱۳	۶۱۸۹۵۶	۲۵۶۴۳۷۹	۳۸۱۱۹۰۰	۵۵۹۱۸۸۰	خراسان رضوی
۲۸۵۳	۱۴۱	۹۴۳۴۷	۳۹۰۰۴	۲۵۶۱۱۳	۳۹۲۴۵۸	۸۰۶۸۲۳	خراسان شمالی
۱۶۸۴۲	۱۷۶۳۷	۱۸۴۵۱۷	۷۲۷۷۱۰	۱۹۲۶۸۵۸	۲۸۷۳۵۶۴	۴۲۵۷۵۱۰	خوزستان
۳۹۶۶	۳۰۶	۱۳۸۱۰۰	۵۹۱۳۴	۳۵۷۸۳۴	۵۵۹۳۴۰	۹۶۴۶۰۱	زنجان
۴۶۸۲	۶۰۲۲	۴۴۱۷۷	۱۰۲۸۱۹	۲۸۲۸۵۹	۴۴۰۵۵۹	۵۸۹۷۴۲	سمنان
۸۲۳۶	۳۸۲۰۸	۸۵۱۲۱	۲۰۴۲۸۴	۸۵۷۳۴۹	۱۱۹۳۱۹۸	۲۳۹۹۷۴۵	سیستان و بلوچستان
۲۰۸۳۸	۴۶۸۹۳	۲۴۶۹۱۲	۴۵۹۲۰۰	۱۸۷۹۱۰۴	۲۶۵۲۹۶۷	۴۳۰۳۵۶۱	فارس
۵۰۴۲	۴۶۱۷	۱۷۰۵۴۷	۱۴۳۹۹۴	۴۵۳۷۷۵	۷۷۷۹۷۵	۱۱۴۳۱۷۸	قزوین
۳۳۷۹	۵۵۸۱۹	۱۶۳۲۱۷	۱۶۸۶۷۵	۵۹۲۰۰۴	۹۸۳۰۹۴	۱۰۴۶۷۳۳	قم
۹۹۹۰	۱۶۱۳	۲۷۹۴۹۶	۸۸۹۲۹	۴۷۵۷۹۱	۸۵۵۸۱۹	۱۴۴۰۱۵۶	کردستان
۷۱۸۷	۲۸۷۱۷	۱۴۲۶۶۰	۲۳۸۴۱۵	۱۱۳۵۵۴۰	۱۵۵۲۵۱۹	۲۶۴۲۲۶۷	کرمان
۵۵۱۴	۶۸۱۷	۲۲۱۰۰۷	۱۷۵۳۸۵	۸۴۶۵۹۶	۱۲۵۵۳۱۹	۱۸۷۴۰۳۷	کرمانشاه
۳۱۸۲	۱۶۲۱	۱۰۸۳۶۰	۴۱۴۱۶	۱۴۷۶۱۳	۳۰۲۱۹۲	۶۳۲۰۴۱	کهگیلویه و بویراحمد
۳۳۴۸	۳۰۷۳	۱۴۷۴۶۴	۱۴۱۸۹۹	۴۹۹۳۴۲	۷۹۵۱۲۶	۱۶۱۴۷۱۰	گلستان
۶۰۲۵	۱۴۹۸	۲۴۲۵۲۳	۲۴۲۹۹۰	۸۰۲۷۱۵	۱۲۹۵۷۵۱	۲۴۰۴۸۵۵	گیلان
۴۴۴۷	۶۷۳	۱۴۳۹۵۱	۱۱۰۰۱۷	۷۶۱۰۶۲	۱۰۲۰۱۵۰	۱۷۱۱۵۹۸	لرستان
۱۰۰۷۳	۳۳۰۸	۲۱۷۸۷۱	۲۶۱۸۴۱	۱۰۶۱۰۵۰	۱۵۵۴۱۴۳	۲۹۲۲۳۷۶	مازندران
۹۷۹۲	۱۱۴۱۳	۱۸۴۸۴۲	۱۵۷۳۱۸	۵۶۸۷۰۸	۹۳۲۰۷۳	۱۳۵۱۲۵۷	مرکزی
۳۲۰۵	۱۷۱۳۹	۵۴۸۷۰	۱۷۹۱۴۲	۴۰۶۹۶۹	۶۶۱۳۲۵	۱۴۰۱۹۳۰	هرمزگان
۴۱۹۰	۸۱۰	۱۹۵۶۴۷	۱۱۶۷۸۸	۶۶۳۳۳۶	۹۸۰۷۷۱	۱۷۰۱۹۹۶	همدان
۳۹۴۲	۱۳۵۹۳	۷۱۳۵۸	۱۲۰۷۲۳	۵۸۰۱۸۷	۷۸۹۸۰۳	۹۹۰۷۹۱	یزد



خ- جمعیت ساکن بر حسب محل تولد به تفکیک استان - ۱۳۸۵ (دنباله)

اظهار نشده	ساکن در نقاط روستایی				جمع	نام استان
	متولد جای دیگر			متولد در آبادی محل اقامت		
	خارج از کشور	آبادی	شهر			
۱۱۶۹۲۱	۲۲۸۱۳۹	۲۳۷۹۳۳۶	۱۸۹۲۳۶۷	۱۷۵۱۳۷۳۸	۲۲۱۳۱۱۰۱	کل کشور
۱۱۹۶۵	۴۰۵	۵۱۹۰۷	۸۲۶۱۷	۱۰۵۳۹۲۶	۱۲۰۰۸۲۰	آذربایجان شرقی
۴۳۳۰	۱۹۷۹	۱۵۹۹۹۰	۵۸۸۸۳	۹۲۳۳۲۳	۱۱۴۸۵۰۵	آذربایجان غربی
۱۲۲۳	۳۰۱	۴۳۵۳۹	۱۹۷۱۰	۴۴۷۴۲۲	۵۱۲۱۹۵	اردبیل
۲۳۱۸	۲۰۹۰۴	۵۶۲۱۴	۹۲۵۸۵	۵۸۶۸۶۹	۷۵۸۸۹۰	اصفهان
۲۷۸۳	۱۵۰۱	۲۵۸۲۲	۱۱۹۴۷	۱۶۸۶۵۰	۲۱۰۷۰۳	ایلام
۳۱۹۷	۳۷۹۰	۳۰۹۵۱	۵۳۱۵۲	۲۱۲۳۱۹	۳۰۳۴۰۹	بوشهر
۶۲۲۸	۹۷۱۲۷	۱۹۳۴۱۵	۳۶۹۰۰۸	۴۹۶۱۱۱	۱۱۶۱۸۸۹	تهران
۱۸۶۸	۹۴	۳۷۸۶۰	۱۶۴۳۵	۳۵۸۳۶۷	۴۱۴۶۲۴	چهارمحال و بختیاری
۱۳۹۳	۲۴۳	۴۳۱۵۳	۱۸۹۰۱	۲۴۴۶۱۵	۳۰۸۳۰۵	خراسان جنوبی
۶۹۴۲	۱۲۱۹۸	۱۸۲۴۰۹	۱۳۶۲۴۴	۱۴۴۲۱۸۷	۱۷۷۹۹۸۰	خراسان رضوی
۲۳۹۱	۷۹	۴۶۸۰۳	۱۴۸۴۶	۳۵۰۲۴۶	۴۱۴۳۶۵	خراسان شمالی
۷۵۷۴	۶۲۹۹	۱۴۲۵۶۸	۱۵۵۵۹۹	۱۰۷۱۹۰۶	۱۳۸۳۹۴۶	خوزستان
۱۹۹۰	۶۸	۳۱۷۳۹	۱۳۰۰۱	۳۵۸۴۶۳	۴۰۵۲۶۱	زنجان
۱۵۰۹	۳۶۰۱	۱۲۹۵۷	۲۲۶۰۷	۱۰۸۵۰۹	۱۴۹۱۸۳	سمنان
۷۰۹۶	۹۵۴۴	۸۰۵۱۹	۴۶۷۵۲	۱۰۶۲۶۳۶	۱۲۰۶۵۴۷	سیستان و بلوچستان
۱۱۷۰۰	۱۳۹۷۰	۱۴۰۶۵۴	۱۲۵۳۹۱	۱۳۵۸۸۹۹	۱۶۵۰۶۱۴	فارس
۱۹۷۰	۵۶۴۲	۳۴۹۱۹	۳۵۸۸۱	۲۸۶۷۹۱	۳۶۵۲۰۳	قزوین
۲۷۹	۷۳۷۶	۲۰۳۹	۷۵۱۷	۴۶۴۲۸	۶۳۶۳۹	قم
۴۷۴۵	۸۶۵	۹۸۱۲۳	۳۰۶۵۹	۴۴۹۹۴۵	۵۸۴۳۳۷	کردستان
۴۶۴۰	۱۳۱۰۵	۹۳۸۵۴	۶۹۵۵۴	۹۰۸۵۹۵	۱۰۸۹۷۴۸	کرمان
۲۲۳۱	۷۴۳۳	۷۵۸۶۶	۵۰۱۰۸	۴۸۳۰۸۰	۶۱۸۷۱۸	کرمانشاه
۲۶۶۵	۲۸۶	۶۸۷۵۶	۱۲۶۳۶	۲۴۵۵۰۶	۳۲۹۸۴۹	کهگیلویه و بویراحمد
۲۱۱۵	۱۶۳۸	۱۲۴۳۹۹	۶۲۹۶۷	۶۲۸۴۶۵	۸۱۹۵۸۴	گلستان
۵۰۸۴	۳۸۵	۱۷۸۳۷۷	۸۲۱۰۵	۸۴۳۱۵۳	۱۱۰۹۱۰۴	گیلان
۲۵۰۹	۵۲۷	۷۴۷۹۳	۳۷۵۳۹	۵۷۶۰۸۰	۶۹۱۴۴۸	لرستان
۷۳۴۲	۲۵۵۱	۱۸۵۹۶۱	۱۲۴۴۲۵	۱۰۴۷۹۵۴	۱۳۶۸۲۳۳	مازندران
۲۷۷۹	۶۲۵۱	۳۱۷۲۹	۳۱۷۸۲	۳۴۶۶۴۳	۴۱۹۱۸۴	مرکزی
۲۸۵۰	۶۱۵۹	۶۷۹۴۱	۴۸۳۶۷	۶۱۵۲۸۸	۷۴۰۶۰۵	هرمزگان
۲۴۵۱	۱۴۲	۴۳۰۹۵	۳۲۵۲۲	۶۴۳۰۱۵	۷۲۱۲۲۵	همدان
۷۵۴	۴۲۷۶	۱۸۹۸۴	۲۸۶۲۷	۱۴۸۳۴۷	۲۰۰۹۸۸	یزد

د- برآورد مهاجران وارد شده طی ۱۰ سال گذشته بر حسب استان محل اقامت فعلی و محل اقامت قبلی - ۱۳۸۵

اظہار نشده	خارج از کشور	محل اقامت قبلی						جمع	نام استان محل اقامت فعلی
		شهرستان‌های سایر استان‌ها		سایر شهرستان‌های استان		شهرستان محل سرشماری			
		آبادی	شهر	آبادی	شهر	آبادی	شهر		
۱۰۳۸۸۱	۲۶۰۴۹۵	۵۷۲۹۶۶	۴۲۰۱۰۷۵	۵۶۱۷۵۰	۲۵۴۹۹۳۹	۲۲۵۹۳۸۰	۱۶۳۸۶۶۲	۱۲۱۴۸۱۴۸	کل کشور
۳۲۵۲	۳۰۴	۹۴۸۰	۱۴۸۹۴۶	۳۱۲۴۶	۱۰۸۳۳۸	۸۷۳۱۲	۶۴۳۴۰	۴۵۳۲۱۶	آذربایجان شرقی
۸۷۶	۲۸۰	۱۲۷۳۷	۱۰۸۸۸۳	۲۵۰۷۶	۹۵۸۱۹	۱۳۹۸۳۴	۶۲۹۳۳	۴۴۶۴۳۷	آذربایجان غربی
۲۴۲	۵۰	۴۰۱۱	۷۵۳۱۹	۱۴۲۰۱	۳۳۹۳۵	۴۹۱۰۳	۲۲۹۶۱	۱۹۹۸۲۲	اردبیل
۷۰۹۱	۳۶۴۲۵	۲۳۱۷۷	۲۷۶۷۶۶	۴۰۳۲۱	۱۶۳۴۱۲	۹۶۲۱۹	۱۴۵۳۱۳	۷۸۸۷۲۵	اصفهان
۱۶۱۸	۴۲	۲۱۹۰	۳۵۱۰۱	۴۸۰۸	۲۰۴۷۲	۲۲۸۴۸	۱۱۷۵۸	۹۸۸۳۷	ایلام
۱	۵۱۳۲	۹۱۰۶	۸۲۴۹۱	۸۹۴۱	۳۲۹۲۱	۳۲۶۲۴	۲۷۹۸۳	۱۹۹۲۰۰	بوشهر
۶۱۷۴۵	۱۱۲۰۹۳	۲۸۴۸۳۶	۱۱۵۳۵۷۰	۸۱۸۹۹	۷۳۴۸۸۰	۱۹۷۶۴۹	۳۵۷۲۱۷	۲۹۸۳۸۸۹	تهران
۱۷۱	۷۷۳	۳۰۸۵	۴۵۶۲۰	۶۸۶۸	۱۱۷۸۳	۴۱۷۵۰	۲۱۰۹۸	۱۳۱۱۴۸	چهارمحال و بختیاری
۵	۶۹۰	۵۲۶۵	۴۴۹۸۱	۵۷۸۳	۱۶۱۱۲	۴۷۲۹۰	۱۴۹۸۵	۱۳۵۱۱۰	خراسان جنوبی
۲۴۷۳	۱۸۷۶۲	۲۵۳۹۴	۲۷۹۹۱۱	۶۱۹۳۴	۲۴۴۱۳۶	۱۸۰۹۴۴	۱۱۱۱۲۱	۹۲۴۶۷۴	خراسان رضوی
۱۷۹	۸۱	۳۱۰۸	۴۸۳۷۲	۳۵۵۴	۱۳۴۲۶	۴۸۱۳۴	۱۷۹۷۳	۱۳۴۸۲۷	خراسان شمالی
۵۹۵۷	۵۴۶	۱۷۰۰۳	۱۵۳۴۵۰	۲۹۳۸۳	۱۹۳۷۹۶	۱۰۰۱۲۲	۸۸۲۸۹	۵۸۸۵۴۴	خوزستان
۲۲۱	۱۸	۳۲۴۹	۷۶۸۸۴	۶۶۳۲	۱۶۱۹۱	۴۴۱۹۶	۱۴۲۸۴	۱۶۱۶۷۵	زنجان
۲۳۲	۲۴۴۳	۸۴۵۲	۶۳۳۲۷	۱۶۳۸	۱۱۱۰۷	۲۲۴۲۵	۱۸۴۹۹	۱۲۸۱۲۳	سمنان
۱۷۲۸	۹۲۱۱	۵۵۹۴	۶۱۱۹۹	۱۳۳۹۷	۶۵۲۴۴	۶۸۶۰۲	۳۹۷۱۱	۲۶۴۶۸۶	سیستان و بلوچستان
۲۳۲۷	۲۴۴۲۰	۱۲۷۴۴	۱۵۲۹۵۱	۴۳۶۸۹	۱۷۵۶۰۰	۱۴۵۳۹۰	۹۶۹۷۷	۶۵۴۰۹۹	فارس
۱۲۵	۲۱۹۶	۱۶۰۳۲	۸۰۷۲۵	۱۰۹۱۰	۲۹۲۰۸	۴۵۸۳۳	۳۹۵۷۱	۲۲۴۶۰۱	قزوین
۶۹۶۴	۱۲۹۷۰	۲۴۴۹۵	۹۶۱۸۸	×	×	۱۱۴۱۳	۱۲۵۴۹	۱۶۴۵۷۹	قم
۲۱۱	۳۲۶	۴۶۹۴	۶۶۸۰۰	۱۰۴۰۸	۳۴۸۱۵	۹۷۹۳۴	۴۴۰۱۵	۲۵۹۲۰۴	کردستان
۹۸۰	۱۰۵۳۵	۷۱۰۴	۸۰۳۲۳	۱۹۸۵۹	۸۷۳۰۹	۹۲۹۶۰	۶۶۱۷۷	۳۶۵۲۴۷	کرمان
۲۲۶	۴۵۶۱	۶۱۹۶	۷۴۶۲۰	۱۴۲۳۶	۶۷۳۰۳	۶۰۵۸۴	۳۶۴۱۷	۲۶۴۱۴۳	کرمانشاه
۰	۶۳۹	۴۴۵۹	۲۴۱۸۸	۷۱۲۶	۱۸۹۸۱	۶۸۶۹۶	۱۷۲۲۶	۱۴۱۳۱۴	کهگیلویه و بویراحمد
۸۲۹	۱۶۳۸	۸۹۲۲	۱۱۶۸۲۲	۱۷۸۳۸	۴۹۴۹۶	۷۶۴۲۸	۲۸۹۱۳	۳۰۰۸۸۵	گلستان
۱۱۰۷	۱۵۰۴	۱۴۷۸۵	۱۸۷۶۰۱	۲۵۳۸۳	۸۲۵۱۰	۱۰۸۶۳۴	۶۴۴۶۵	۴۸۵۹۸۹	گیلان
۱۹۴	۱۵۱	۴۲۹۵	۷۰۸۳۷	۹۴۰۱	۳۹۷۳۲	۵۸۸۴۲	۲۹۷۹۱	۲۱۳۲۴۳	لرستان
۵۵۲	۴۳۶	۱۴۳۳۷	۱۸۴۱۸۳	۲۵۷۷۰	۹۳۹۸۲	۱۱۲۸۷۵	۷۸۶۸۷	۵۱۰۸۲۲	مازندران
۱	۵۳۰	۱۰۷۱۹	۱۲۵۹۰۰	۷۴۷۲	۲۴۴۳۶	۵۸۲۸۴	۳۰۸۷۷	۲۵۸۲۱۹	مرکزی
۲۶۷۷	۹۱۰۱	۱۰۶۶۴	۹۳۸۲۸	۷۹۵۴	۳۲۳۰۸	۵۶۶۹۹	۲۵۷۲۲	۲۳۸۹۵۳	هرمزگان
۱۷۰۹	۷۱۲	۸۰۹۴	۱۰۰۲۴۹	۱۳۵۳۶	۲۵۸۴۶	۵۹۶۹۸	۲۸۳۱۹	۲۳۸۱۶۳	همدان
۱۹۱	۳۹۲۴	۸۷۴۰	۹۱۰۴۰	۱۲۴۸۸	۲۶۸۴۳	۲۶۰۵۵	۲۰۴۹۴	۱۸۹۷۷۴	یزد



د- برآورد مهاجران وارد شده طی ۱۰ سال گذشته بر حسب استان محل اقامت فعلی و محل اقامت قبلی - ۱۳۸۵ (دنباله)

اظهاری نشده	خارج از کشور	محل اقامت قبلی						جمع	نام استان محل اقامت فعلی
		شهرستان‌های سایر استان‌ها		سایر شهرستان‌های استان		شهرستان محل سرشماری			
		آبادی	شهر	آبادی	شهر	آبادی	شهر		
۱۵۱۳۲	۱۹۱۱۵۹	۴۵۵۱۸۶	۳۳۶۱۶۴۶	۴۳۲۵۶۱	۲۰۲۱۳۶۹	۱۴۴۲۳۰۷	۹۹۵۶۵۰	۱۹۹۹۷۰۹	نقاط شهری
۲۰۱۵	۲۹۷	۷۰۸۵	۱۰۴۰۰۱	۲۷۴۲۴	۷۰۹۷۸	۶۳۶۸۹	۳۸۰۷۶	۳۱۳۵۶۶	آذربایجان شرقی
۶۵۳	۲۵۸	۸۸۰۴	۷۲۸۲۸	۱۸۱۸۹	۷۲۰۱۱	۹۰۹۰۸	۲۸۶۶۳	۲۹۲۳۱۳	آذربایجان غربی
۲۱۳	۳۲	۳۴۰۹	۵۳۶۶۰	۱۲۸۹۱	۲۶۴۱۶	۳۶۵۱۵	۹۳۹۶	۱۴۲۵۳۲	اردبیل
۶۰۹۷	۲۸۳۰۰	۱۹۶۹۶	۲۴۲۳۵۵	۳۶۲۲۸	۱۴۱۵۷۴	۷۱۱۴۸	۱۱۵۹۵۷	۶۶۱۳۵۶	اصفهان
۹۵۰	۴۲	۱۳۷۷	۲۵۱۷۶	۴۱۹۶	۱۶۴۰۲	۱۴۳۱۴	۶۶۴۶	۶۹۱۰۳	ایلام
۱	۳۷۶۷	۵۷۷۵	۵۲۱۴۴	۷۰۳۰	۲۳۹۷۰	۲۱۰۳۶	۱۴۳۸۷	۱۲۸۱۱۰	بوشهر
۵۴۵۱۹	۸۴۳۸۵	۲۴۵۱۹۷	۱۰۵۲۵۰۵	۷۰۱۳۹	۶۲۷۵۰۰	۱۵۵۰۴۰	۲۹۹۰۳۲	۲۵۸۸۳۱۶	تهران
۷۴	۴۷۸	۱۵۳۰	۳۱۰۲۴	۵۷۹۵	۹۲۴۴	۲۴۶۵۴	۱۳۹۳۴	۸۶۷۳۴	چهارمحال و بختیاری
۱	۵۹۹	۲۱۷۴	۳۱۲۰۳	۳۸۹۹	۱۱۳۳۵	۳۰۲۱۹	۶۱۵۴	۸۵۵۸۳	خراسان جنوبی
۱۴۴۸	۱۵۴۳۹	۱۹۷۴۰	۲۳۸۷۴۳	۴۸۴۶۳	۱۹۱۳۱۸	۱۱۵۹۴۱	۴۸۸۶۹	۶۷۹۹۶۱	خراسان رضوی
۱۱۵	۲۴	۱۸۷۲	۳۰۸۰۹	۲۳۱۰	۹۵۳۷	۳۰۷۵۳	۵۹۱۲	۸۱۳۳۲	خراسان شمالی
۴۳۶۰	۲۲۲	۱۰۳۸۰	۱۲۰۰۵۷	۲۱۴۰۴	۱۶۳۰۹۷	۵۶۷۶۲	۵۶۹۴۱	۴۳۳۲۲۴	خوزستان
۱۷۲	۵	۲۱۵۵	۵۴۱۴۲	۵۷۹۹	۱۱۸۱۵	۲۸۹۶۶	۵۵۷۶	۱۰۸۶۳۱	زنجان
۱۷۴	۱۸۱۶	۵۷۴۰	۴۹۵۶۵	۱۳۱۲	۹۶۲۰	۱۷۱۸۹	۱۰۴۱۶	۹۵۸۳۲	سمنان
۱۳۶۶	۷۰۷۱	۴۵۶۲	۵۱۴۴۷	۱۰۹۵۴	۵۳۹۶۵	۳۰۳۶۹	۲۲۹۸۰	۱۸۲۷۱۴	سیستان و بلوچستان
۱۶۲۷	۱۷۶۸۶	۸۱۷۰	۱۱۳۷۹۷	۲۹۵۱۰	۱۲۷۸۳۵	۹۱۶۰۷	۵۷۴۷۵	۴۴۷۷۰۹	فارس
۱۰۸	۱۱۴۶	۱۲۶۰۹	۶۳۶۵۵	۸۳۶۴	۲۱۹۷۸	۳۳۷۰۶	۲۷۲۴۴	۱۶۸۸۱۰	قزوین
۶۱۸۹	۱۱۳۹۲	۲۴۳۲۹	۹۱۹۲۰	×	×	۹۵۷۹	۹۰۱۵	۱۵۲۴۲۴	قم
۱۳۹	۲۴۴	۲۹۳۳	۴۹۲۷۷	۷۶۱۶	۲۸۳۰۷	۶۴۲۸۰	۱۲۲۶۷	۱۶۵۰۶۳	کردستان
۶۴۵	۸۰۹۷	۴۸۰۰	۶۳۷۳۰	۱۴۱۲۴	۷۳۳۵۰	۵۸۱۰۲	۴۲۷۴۲	۲۶۵۵۹۰	کرمان
۱۵۷	۲۵۰۰	۵۰۷۰	۵۴۴۴۸	۱۱۴۵۲	۴۹۲۹۱	۴۱۳۱۳	۱۴۷۹۶	۱۷۹۰۲۸	کرمانشاه
۰	۶۲۷	۱۹۶۱	۱۸۶۲۷	۳۴۲۲	۱۴۶۵۳	۴۱۸۶۹	۷۲۷۰	۸۸۴۳۰	کهگیلویه و بویراحمد
۴۶۴	۱۲۶۸	۵۸۳۲	۷۵۴۳۳	۹۵۰۶	۳۵۵۲۲	۴۰۲۷۰	۱۰۲۸۸	۱۷۸۵۸۲	گلستان
۴۶۹	۱۳۸۵	۱۰۸۵۳	۱۲۹۳۰۸	۱۷۸۴۵	۶۱۵۲۷	۵۱۹۱۴	۲۸۳۰۷	۳۰۱۶۰۹	گیلان
۱۳۷	۱۳۷	۲۹۷۴	۵۴۳۲۵	۴۶۱۹	۲۹۴۲۱	۳۴۶۲۴	۱۱۸۹۰	۱۳۸۱۲۸	لرستان
۳۷۳	۳۹۵	۸۲۴۰	۱۱۹۳۷۱	۱۵۸۸۰	۶۵۹۶۰	۵۴۸۰۳	۳۲۵۵۶	۲۹۷۵۷۸	مازندران
۱	۲۳۲	۸۷۰۶	۱۰۱۸۰۸	۵۸۷۱	۱۷۹۴۳	۴۶۶۱۷	۲۰۶۰۷	۲۰۱۷۸۵	مرکزی
۲۰۸۳	۷۱۷۲	۷۴۳۲	۷۴۷۳۲	۵۰۴۸	۲۲۵۹۲	۲۲۹۸۹	۱۰۶۹۲	۱۵۲۷۳۹	هرمزگان
۱۱۹۱	۶۸۶	۵۵۷۲	۶۹۵۴۰	۱۱۸۵۹	۲۰۱۴۴	۴۴۵۹۱	۱۴۶۱۶	۱۶۸۱۹۹	همدان
۹۱	۲۴۵۶	۶۲۰۷	۷۲۰۱۸	۱۱۴۰۹	۲۱۰۶۳	۱۸۵۳۸	۱۲۹۴۷	۱۴۴۷۲۸	یزد



د- برآورد مهاجران وارد شده طی ۱۰ سال گذشته بر حسب استان محل اقامت فعلی و محل اقامت قبلی - ۱۳۸۵ (دنباله)

نام استان محل اقامت فعلی	جمع	محل اقامت قبلی							
		شهرستان		سایر		شهرستان‌های			
		شهر	آبادی	شهر	آبادی	سایر استان‌ها	از کشور		
نقاط روستایی	۳۱۴۱۴۳۹	۶۴۳۰۱۳	۸۱۷۰۷۳	۵۲۱۵۷۰	۱۲۹۱۹۰	۱۳۹۴۲۹	۱۱۷۷۸۰	۶۲۳۳۶	۱۸۰۴۹
آذربایجان شرقی	۱۳۹۶۵۰	۲۶۲۶۳	۲۳۶۲۳	۳۷۳۶۰	۳۸۲۲	۴۴۹۴۴	۲۳۹۵	۷	۱۲۳۶
آذربایجان غربی	۱۵۴۱۲۴	۳۴۲۶۹	۴۸۹۲۶	۲۳۸۰۸	۶۸۸۷	۳۶۰۵۵	۳۹۳۳	۲۲	۲۲۳
اردبیل	۵۷۲۹۰	۱۳۵۶۵	۱۲۵۸۸	۷۵۱۹	۱۳۱۱	۲۱۶۵۹	۶۰۱	۱۸	۲۹
اصفهان	۱۲۷۳۶۹	۲۹۳۵۶	۲۵۰۷۱	۲۱۸۳۸	۴۰۹۳	۳۴۴۱۱	۳۴۸۱	۸۱۲۵	۹۹۳
ایلام	۲۹۷۳۴	۵۱۱۲	۸۵۳۴	۴۰۶۹	۶۱۲	۹۹۲۵	۸۱۳	۰	۶۶۸
بوشهر	۷۱۰۹۰	۱۳۵۹۷	۱۱۵۸۹	۸۹۵۲	۱۹۱۱	۳۰۳۴۷	۳۳۳۱	۱۳۶۵	۰
تهران	۳۹۵۵۷۳	۵۸۱۸۵	۴۲۶۰۹	۱۰۷۳۸۱	۱۱۷۶۰	۱۰۱۰۶۵	۳۹۶۳۹	۲۷۷۰۹	۷۲۲۶
چهارمحال و بختیاری	۴۴۴۱۴	۷۱۶۴	۱۷۰۹۶	۲۵۳۹	۱۰۷۳	۱۴۵۹۵	۱۵۵۵	۲۹۵	۹۷
خراسان جنوبی	۴۹۵۲۷	۸۸۳۰	۱۷۰۷۱	۴۷۷۷	۱۸۸۴	۱۳۷۷۸	۳۰۹۱	۹۱	۴
خراسان رضوی	۲۴۴۷۱۳	۶۲۲۵۲	۶۵۰۰۳	۵۲۸۱۷	۱۳۴۷۰	۴۱۱۶۸	۵۶۵۴	۳۳۲۳	۱۰۲۵
خراسان شمالی	۵۳۴۹۵	۱۲۰۶۱	۱۷۳۸۱	۳۸۸۹	۱۲۴۴	۱۷۵۶۳	۱۲۳۶	۵۸	۶۴
خوزستان	۱۵۵۳۲۰	۳۱۳۴۸	۴۳۳۵۹	۳۰۶۹۹	۷۹۷۸	۳۳۳۹۳	۶۶۲۲	۳۲۴	۱۵۹۶
زنجان	۵۳۰۴۴	۸۷۰۸	۱۵۲۳۰	۴۳۷۶	۸۳۴	۲۲۷۴۱	۱۰۹۴	۱۳	۴۹
سمنان	۳۲۲۹۱	۸۰۸۳	۵۲۳۶	۱۴۸۶	۳۲۶	۱۳۷۶۲	۲۷۱۲	۶۲۷	۵۸
سیستان و بلوچستان	۸۱۹۷۲	۱۶۷۳۱	۳۸۲۳۳	۱۱۲۷۸	۲۴۴۳	۹۷۵۳	۱۰۳۲	۲۱۴۰	۳۶۲
فارس	۲۰۶۳۹۰	۳۹۵۰۲	۵۲۷۸۳	۴۷۷۶۵	۱۴۱۷۹	۳۹۱۵۴	۴۵۷۳	۶۷۳۴	۷۰۰
قزوین	۵۵۷۹۱	۱۲۳۲۷	۱۲۱۲۸	۷۲۳۰	۲۵۴۶	۱۷۰۷۰	۳۴۲۳	۱۰۵۱	۱۷
قم	۱۲۱۵۵	۳۵۳۴	۱۸۳۴	×	×	۴۲۶۹	۱۶۶	۱۵۷۹	۷۷۴
کردستان	۹۴۱۴۱	۳۱۷۴۸	۳۳۶۵۴	۶۵۰۸	۲۷۹۱	۱۷۵۲۴	۱۷۶۱	۸۲	۷۳
کرمان	۹۹۶۵۷	۲۳۴۳۵	۳۴۸۵۸	۱۳۹۵۹	۵۷۳۵	۱۶۵۹۳	۲۳۰۴	۲۴۴۸	۳۳۵
کرمانشاه	۸۵۱۱۵	۲۱۶۲۱	۱۹۲۷۱	۱۸۰۱۲	۲۷۸۳	۲۰۱۷۲	۱۱۲۶	۲۰۶۱	۷۰
کهگیلویه و بویراحمد	۵۲۸۸۴	۹۹۵۵	۲۶۸۲۸	۴۳۲۸	۳۷۰۳	۵۵۶۱	۲۴۹۷	۱۱	۰
گلستان	۱۲۲۳۰۳	۱۸۶۲۵	۳۶۱۵۸	۱۳۹۷۴	۸۳۳۲	۴۱۳۸۹	۳۰۹۰	۳۶۹	۳۶۵
گیلان	۱۸۴۳۸۰	۳۶۱۵۸	۵۶۷۲۰	۲۰۹۸۳	۷۵۳۸	۵۸۲۹۳	۳۹۳۲	۱۱۹	۶۳۸
لرستان	۷۵۱۱۵	۱۷۹۰۱	۲۴۲۱۸	۱۰۳۱۱	۴۷۸۲	۱۶۵۱۱	۱۳۲۱	۱۴	۵۷
مازندران	۲۱۳۲۴۴	۴۶۱۳۱	۵۸۰۷۲	۲۸۰۲۱	۹۸۹۰	۶۴۸۱۲	۶۰۹۷	۴۱	۱۸۰
مرکزی	۵۶۴۳۴	۱۰۲۷۰	۱۱۶۶۷	۶۴۹۳	۱۶۰۰	۲۴۰۹۳	۲۰۱۲	۲۹۸	۰
هرمزگان	۸۶۲۱۴	۱۵۰۳۰	۳۳۷۱۰	۹۷۱۶	۲۹۰۶	۱۹۰۹۶	۳۲۳۳	۱۹۳۰	۵۹۴
همدان	۶۹۹۶۴	۱۳۷۰۳	۱۵۱۰۷	۵۷۰۲	۱۶۷۷	۳۰۷۰۹	۲۵۲۲	۲۶	۵۱۸
یزد	۴۵۰۴۶	۷۵۴۷	۷۵۱۷	۵۷۸۰	۱۰۷۹	۱۹۰۲۲	۲۵۳۳	۱۴۶۸	۹۹

ذ- مهاجران وارد شده طی ۱۰ سال گذشته بر حسب استان محل اقامت و مدت اقامت - ۱۳۸۵

نام استان	جمع	کمتر از یک سال	۱ سال	۲ سال	۳ سال	۴ سال
کل کشور	۱۲۱۴۸۱۱۱	۲۵۲۶۸۲۵	۱۳۸۶۳۷۹	۱۵۰۲۴۶۹	۱۳۸۳۵۵۰	۱۲۰۸۸۲۹
آذربایجان شرقی	۴۵۳۲۱۶	۱۰۷۱۱۱	۵۴۴۸۵	۵۴۶۲۳	۵۰۳۰۰	۴۱۸۶۸
آذربایجان غربی	۴۴۶۴۳۷	۹۰۲۹۹	۴۸۶۶۹	۵۳۸۴۳	۵۱۱۳۵	۴۲۹۵۷
اردبیل	۱۹۹۸۲۲	۴۱۲۰۴	۲۲۱۶۰	۲۵۰۷۷	۲۲۰۸۹	۱۸۵۹۷
اصفهان	۷۸۸۷۲۵	۱۶۰۳۶۳	۹۱۳۴۸	۹۸۷۵۲	۸۶۷۷۳	۷۸۱۷۱
ایلام	۹۸۸۳۷	۲۱۴۵۶	۱۲۳۳۹	۱۳۳۷۳	۱۱۳۶۴	۹۲۹۴
بوشهر	۱۹۹۲۰۰	۵۲۴۶۹	۲۸۵۲۶	۲۶۵۴۶	۲۳۳۷۵	۱۷۳۳۵
تهران	۲۹۸۳۸۸۹	۵۳۵۰۵۰	۲۹۳۶۳۱	۳۲۶۷۹۶	۳۳۷۳۳۸	۳۲۸۶۱۷
چهارمحال و بختیاری	۱۳۱۱۴۸	۲۹۲۳۱	۱۵۰۷۳	۱۸۰۵۲	۱۴۶۳۹	۱۲۵۴۰
خراسان جنوبی	۱۳۵۱۱۰	۴۰۱۴۸	۱۸۵۸۲	۱۸۳۶۵	۱۳۶۵۸	۱۰۴۳۴
خراسان رضوی	۹۲۴۶۷۴	۱۸۰۳۲۷	۱۰۷۴۵۴	۱۱۸۸۸۵	۱۰۶۰۹۳	۹۰۸۸۵
خراسان شمالی	۱۳۴۸۱۸	۳۰۴۹۳	۱۸۰۳۷	۱۸۴۲۴	۱۴۶۰۱	۱۱۶۲۸
خوزستان	۵۸۸۵۴۴	۱۲۴۷۲۰	۷۰۸۱۶	۷۵۹۹۳	۶۷۴۳۰	۵۷۲۳۱
زنجان	۱۶۱۶۷۵	۳۳۴۰۹	۱۹۹۲۶	۲۰۳۹۶	۱۸۷۴۹	۱۵۱۰۵
سمنان	۱۲۸۱۲۳	۳۱۳۰۳	۱۶۷۷۸	۱۶۰۸۰	۱۴۳۳۱	۱۱۷۲۳
سیستان و بلوچستان	۲۶۴۶۸۶	۶۴۵۲۳	۳۴۵۷۸	۳۵۰۵۵	۳۰۷۵۲	۲۴۳۴۱
فارس	۶۵۴۰۷۸	۱۵۷۵۳۵	۸۱۷۹۸	۸۶۶۶۷	۷۱۹۵۳	۶۰۳۱۴
قزوین	۲۲۴۶۰۱	۴۳۰۰۰	۲۴۱۱۱	۲۶۱۱۷	۲۵۰۰۳	۲۴۲۶۸
قم	۱۶۴۵۷۹	۲۳۴۵۵	۱۵۹۰۹	۱۸۲۵۴	۱۷۷۴۸	۱۶۲۲۲
کردستان	۲۵۹۲۰۴	۵۵۲۴۹	۳۰۰۰۲	۳۴۳۱۸	۳۰۹۸۳	۲۷۴۴۸
کرمان	۳۶۵۲۴۷	۹۵۵۸۷	۴۶۱۰۲	۵۰۷۳۶	۴۳۹۳۲	۳۱۵۵۱
کرمانشاه	۲۶۴۱۴۳	۵۷۰۳۳	۳۰۴۳۹	۳۲۷۰۱	۳۰۳۳۵	۲۶۵۹۳
کهگیلویه و بویراحمد	۱۴۱۳۱۴	۳۱۱۵۴	۱۶۰۵۲	۱۸۰۰۸	۱۶۵۸۴	۱۴۰۴۵
گلستان	۳۰۰۸۸۵	۵۸۹۵۹	۳۵۵۳۲	۳۹۰۸۲	۳۵۹۶۵	۲۹۷۴۰
گیلان	۴۸۵۹۸۹	۹۳۹۵۱	۵۴۲۲۹	۶۱۲۵۸	۵۷۷۴۵	۵۰۰۳۴
لرستان	۲۱۳۲۴۳	۴۵۷۲۷	۲۷۵۶۲	۲۸۵۵۴	۲۵۳۷۶	۲۰۶۰۷
مازندران	۵۱۰۸۲۲	۱۰۹۳۸۴	۶۰۰۱۰	۶۷۶۹۹	۶۲۱۷۲	۵۰۵۴۶
مرکزی	۲۵۸۲۱۹	۵۱۶۰۷	۲۸۸۰۴	۳۳۲۴۲	۳۰۷۳۶	۲۶۴۴۶
هرمزگان	۲۳۸۹۵۳	۶۴۱۴۴	۳۰۱۰۳	۳۰۲۶۶	۲۵۰۰۹	۲۰۳۶۰
همدان	۲۳۸۱۶۳	۴۸۶۸۳	۲۷۷۹۴	۲۹۸۸۶	۲۷۲۵۷	۲۳۴۳۸
یزد	۱۸۹۷۷۴	۴۹۲۵۱	۲۵۵۳۰	۲۵۴۲۱	۲۰۲۲۵	۱۶۴۹۱

ذ- مهاجران وارد شده طی ۱۰ سال گذشته بر حسب استان محل اقامت و مدت اقامت - ۱۳۸۵ (دنباله)

نام استان	۵ سال	۶ سال	۷ سال	۸ سال	۹ سال	اظهار نشده
کل کشور	۱۲۲۶۱۴۹	۱۱۱۲۳۶	۷۴۹۵۰۲	۷۴۱۵۵۱	۵۰۲۰۳۱	۳۲۵۹۷
آذربایجان شرقی	۴۱۷۱۶	۲۹۸۶۰	۲۴۸۹۴	۲۶۶۳۲	۲۰۰۲۸	۱۶۹۹
آذربایجان غربی	۴۴۴۷۰	۳۳۰۹۷	۲۹۵۳۶	۲۹۷۴۵	۲۰۴۹۷	۲۱۸۹
اردبیل	۱۹۷۳۷	۱۴۵۲۰	۱۲۳۵۵	۱۳۳۱۴	۱۰۴۶۱	۳۰۸
اصفهان	۷۸۱۳۷	۵۸۰۳۴	۵۰۸۹۴	۵۰۶۶۰	۳۴۴۳۳	۱۱۶۰
ایلام	۹۰۵۶	۷۱۵۲	۵۶۴۰	۵۰۹۰	۳۶۸۱	۳۹۲
بوشهر	۱۵۵۷۳	۱۰۹۲۷	۸۵۴۰	۸۴۸۹	۶۳۷۶	۱۰۴۴
تهران	۳۵۶۹۲۱	۲۵۳۴۱۲	۲۱۰۳۱۹	۲۰۲۲۱۶	۱۳۳۸۱۶	۵۷۷۳
چهارمحال و بختیاری	۱۲۱۲۸	۸۳۵۷	۷۰۸۲	۷۶۸۵	۵۹۴۷	۴۱۴
خراسان جنوبی	۱۰۴۹۳	۷۰۲۵	۶۰۸۹	۶۲۳۰	۳۸۳۴	۲۵۲
خراسان رضوی	۹۳۳۱۰	۶۹۴۹۳	۵۸۰۵۹	۵۹۰۴۰	۳۹۱۴۲	۱۹۸۶
خراسان شمالی	۱۱۰۹۰	۸۳۰۳	۷۷۲۵	۸۰۸۴	۵۹۹۵	۴۳۸
خوزستان	۵۶۸۱۸	۳۹۹۶۶	۳۵۴۲۶	۳۴۶۲۵	۲۳۰۱۴	۲۵۰۵
زنجان	۱۴۶۹۵	۱۱۳۱۷	۹۶۵۲	۱۰۲۶۳	۷۸۲۱	۳۴۲
سمنان	۱۱۳۸۹	۸۲۰۵	۶۷۴۸	۶۷۴۹	۴۶۲۸	۲۸۹
سیستان و بلوچستان	۲۴۳۱۵	۱۵۸۶۱	۱۴۰۹۸	۱۲۵۷۷	۶۴۵۵	۲۱۳۱
فارس	۵۸۵۱۱	۴۲۴۷۸	۳۴۷۷۸	۳۴۶۶۵	۲۳۵۴۵	۱۸۳۴
قزوین	۲۴۵۶۳	۱۷۴۳۶	۱۴۸۰۵	۱۴۹۴۶	۹۸۴۴	۵۰۸
قم	۱۸۶۳۰	۱۶۰۲۶	۱۴۳۷۳	۱۴۰۰۱	۹۷۵۳	۲۰۸
کردستان	۲۴۹۲۵	۱۶۷۴۲	۱۵۰۰۷	۱۴۱۸۱	۹۷۴۳	۶۰۶
کرمان	۳۰۴۲۳	۲۰۹۳۵	۱۶۷۲۱	۱۷۳۵۲	۱۰۰۵۵	۱۸۵۳
کرمانشاه	۲۶۴۶۴	۱۸۲۲۵	۱۶۶۵۶	۱۵۹۲۵	۹۰۵۷	۷۱۵
کهگیلویه و بویراحمد	۱۳۵۵۶	۹۵۵۳	۸۴۱۶	۸۴۴۲	۵۱۰۴	۴۰۰
گلستان	۲۸۷۷۶	۲۱۴۱۳	۱۸۵۶۵	۱۹۴۴۸	۱۲۹۹۴	۴۱۱
گیلان	۴۸۹۹۹	۳۴۹۶۱	۳۰۱۳۸	۳۱۷۸۶	۲۲۱۸۹	۶۹۹
لرستان	۱۹۶۷۷	۱۳۳۱۳	۱۲۰۰۳	۱۱۷۸۴	۷۸۷۴	۷۶۶
مازندران	۴۷۷۷۱	۳۳۷۶۹	۲۸۵۳۰	۳۱۲۰۸	۱۸۷۱۶	۱۰۱۷
مرکزی	۲۴۷۶۵	۱۸۸۸۶	۱۵۹۴۴	۱۵۶۳۱	۱۱۶۷۹	۴۷۹
هرمزگان	۲۰۳۴۵	۱۴۲۹۹	۱۲۵۹۳	۱۲۶۸۳	۷۹۱۳	۱۲۳۸
همدان	۲۳۲۲۳	۱۶۹۱۰	۱۴۲۶۴	۱۵۴۸۶	۱۰۷۱۲	۵۱۰
یزد	۱۵۶۷۳	۱۰۷۶۱	۹۶۵۲	۹۶۱۴	۶۷۲۵	۴۳۱



د- مهاجران وارد شده طی ۱۰ سال گذشته بر حسب استان محل اقامت و مدت اقامت - ۱۳۸۵ (دنباله)

نام استان	جمع	کمتر از یک سال	۱ سال	۲ سال	۳ سال	۴ سال
نقاط شهری	۱۹۹۹۶۹۹	۱۷۳۲۱۶۱	۹۹۸۶۹۶	۱۱۰۳۲۸۹	۱۰۳۵۸۰۶	۹۱۷۵۳۵
آذربایجان شرقی	۳۱۳۵۴۸	۶۲۸۹۲	۳۶۴۷۲	۳۸۲۳۷	۳۶۳۹۳	۳۰۵۲۰
آذربایجان غربی	۲۹۲۳۱۳	۵۵۲۷۰	۳۰۱۶۵	۳۴۲۲۰	۳۲۸۱۲	۲۸۰۰۵
اردبیل	۱۴۲۵۳۲	۲۷۸۸۰	۱۵۳۶۱	۱۶۹۱۲	۱۵۷۸۶	۱۳۳۷۰
اصفهان	۶۶۱۳۵۶	۱۲۶۰۹۸	۷۳۸۲۰	۸۲۰۳۴	۷۳۸۱۰	۶۷۱۹۰
ایلام	۶۹۱۰۳	۱۴۳۲۹	۸۶۱۴	۹۴۲۲	۸۱۹۳	۶۷۰۰
بوشهر	۱۲۸۱۱۰	۳۰۰۷۸	۱۶۹۸۵	۱۶۲۹۶	۱۵۵۱۸	۱۱۷۳۱
تهران	۲۵۸۸۳۱۶	۴۴۴۲۹۸	۲۵۲۳۲۷	۲۸۴۹۵۶	۲۹۴۹۳۱	۲۸۶۵۸۳
چهارمحال و بختیاری	۸۶۷۳۴	۱۹۰۸۰	۱۰۰۸۸	۱۱۸۸۵	۹۵۴۴	۸۲۳۳
خراسان جنوبی	۸۵۵۸۳	۲۰۵۳۲	۱۲۱۴۶	۱۲۰۶۳	۹۲۴۲	۷۳۲۴
خراسان رضوی	۶۷۹۹۶۱	۱۲۲۴۵۳	۷۶۶۹۳	۸۶۵۸۸	۷۸۰۸۷	۶۷۵۲۵
خراسان شمالی	۸۱۳۳۲	۱۷۴۵۱	۱۱۲۱۸	۱۱۲۷۳	۸۷۹۱	۷۱۴۰
خوزستان	۴۳۳۲۲۴	۸۶۴۳۹	۵۱۸۲۳	۵۷۱۲۸	۵۰۳۷۲	۴۲۴۰۷
زنجان	۱۰۸۶۳۱	۲۱۳۰۸	۱۳۱۲۸	۱۳۲۲۸	۱۲۰۲۲	۱۰۲۴۹
سمنان	۹۵۸۳۲	۲۱۱۷۴	۱۱۸۸۷	۱۲۳۴۰	۱۱۰۲۱	۹۱۵۵
سیستان و بلوچستان	۱۸۲۷۳۷	۴۲۲۷۴	۲۴۵۹۳	۲۳۹۵۹	۲۱۱۰۹	۱۷۱۶۲
فارس	۴۴۷۷۲۵	۹۸۸۲۸	۵۵۹۹۲	۶۰۵۶۶	۵۰۵۳۸	۴۱۸۷۶
قزوین	۱۶۸۸۱۰	۲۹۵۲۳	۱۶۸۶۳	۱۸۹۶۵	۱۹۱۹۴	۱۸۷۵۱
قم	۱۵۲۴۲۴	۲۰۸۲۶	۱۴۳۳۳	۱۶۸۲۴	۱۶۶۱۰	۱۵۳۰۳
کردستان	۱۶۵۰۶۳	۳۲۱۶۸	۱۸۵۸۱	۲۱۳۵۸	۱۹۲۶۸	۱۷۷۵۷
کرمان	۲۶۵۵۹۰	۶۵۱۰۴	۳۳۷۹۳	۳۷۳۱۲	۳۳۰۳۹	۲۳۷۲۶
کرمانشاه	۱۷۹۰۲۸	۳۳۰۳۰	۱۸۵۹۱	۲۳۱۰۴	۲۱۳۶۸	۱۸۷۵۹
کهگیلویه و بویراحمد	۸۸۴۳۰	۱۷۱۰۷	۹۹۵۹	۱۱۶۸۰	۱۰۶۹۳	۹۰۷۹
گلستان	۱۷۸۵۸۲	۳۲۷۸۶	۲۰۷۷۶	۲۲۴۷۸	۲۱۶۶۷	۱۸۰۴۸
گیلان	۳۰۱۶۰۹	۵۴۵۲۸	۳۲۶۶۱	۳۷۴۱۱	۳۶۶۴۰	۳۲۱۷۵
لرستان	۱۳۸۱۱۳	۲۷۶۹۴	۱۶۸۰۱	۱۸۷۹۸	۱۶۷۲۶	۱۳۷۰۲
مازندران	۲۹۷۵۷۸	۶۱۶۵۸	۳۴۵۵۲	۳۸۷۰۸	۳۶۴۰۱	۲۹۷۹۱
مرکزی	۲۰۱۷۸۵	۳۶۵۹۹	۲۲۲۸۰	۲۵۶۶۷	۲۴۴۳۲	۲۱۴۰۷
هرمزگان	۱۵۲۷۲۳	۳۶۱۶۷	۱۹۷۵۱	۱۹۶۸۰	۱۶۴۵۲	۱۳۸۵۲
همدان	۱۶۸۱۹۹	۳۲۷۸۳	۱۸۸۳۴	۲۰۳۵۲	۱۸۹۷۷	۱۶۸۳۹
یزد	۱۴۴۷۲۸	۳۲۵۱۱	۱۹۶۰۹	۱۹۸۴۵	۱۶۱۷۰	۱۳۱۷۶



ذ- مهاجران وارد شده طی ۱۰ سال گذشته بر حسب استان محل اقامت و مدت اقامت - ۱۳۸۵ (دنباله)

نام استان	۵ سال	۶ سال	۷ سال	۸ سال	۹ سال	اظهار نشده
نقاط شهری	۹۵۱۰۲۴	۶۸۲۴۶۱	۵۸۴۰۳۴	۵۸۴۴۶۸	۳۹۸۶۲۳	۲۰۸۹۵
آذربایجان شرقی	۳۱۲۴۱	۲۲۳۱۶	۱۸۷۱۶	۲۰۴۶۵	۱۵۶۴۷	۶۴۹
آذربایجان غربی	۳۰۶۲۴	۲۲۸۵۴	۲۰۸۳۶	۲۰۸۵۵	۱۵۱۱۷	۱۵۵۵
اردبیل	۱۴۸۷۰	۱۰۶۳۰	۹۴۰۴	۱۰۱۳۱	۷۹۸۳	۲۰۵
اصفهان	۶۸۰۱۱	۵۰۲۷۶	۴۴۶۹۳	۴۴۳۰۴	۳۰۳۱۸	۸۰۲
ایلام	۶۶۲۷	۴۶۱۹	۴۰۸۸	۳۵۸۰	۲۷۱۰	۲۲۱
بوشهر	۱۰۹۵۰	۷۸۸۶	۶۳۴۸	۶۴۳۸	۵۰۰۹	۸۷۱
تهران	۳۱۴۱۴۳	۲۲۲۹۲۵	۱۸۵۲۳۲	۱۷۸۶۵۱	۱۱۹۶۶۹	۴۶۰۱
چهارمحال و بختیاری	۸۰۴۷	۵۷۲۵	۴۸۸۸	۵۲۰۱	۳۸۰۳	۲۴۰
خراسان جنوبی	۷۴۳۹	۴۸۶۹	۴۴۱۱	۴۶۶۴	۲۷۵۱	۱۴۲
خراسان رضوی	۷۰۹۳۱	۵۳۲۶۷	۴۴۶۷۲	۴۶۵۷۹	۳۱۸۶۸	۱۲۹۸
خراسان شمالی	۶۸۲۰	۵۰۲۷	۴۸۴۴	۴۹۵۸	۳۴۸۷	۳۲۳
خوزستان	۴۳۱۱۱	۲۹۶۴۸	۲۶۱۳۹	۲۶۴۹۵	۱۸۱۰۶	۱۵۵۶
زنجان	۱۰۱۷۶	۸۰۰۲	۶۹۵۱	۷۴۸۷	۵۸۶۲	۲۱۸
سمنان	۹۱۰۶	۶۴۳۴	۵۳۲۳	۵۴۲۶	۳۷۶۷	۱۹۹
سیستان و بلوچستان	۱۷۲۲۳	۱۱۲۲۸	۹۷۷۰	۹۱۱۳	۵۱۸۰	۱۱۲۶
فارس	۴۱۸۴۰	۳۰۳۶۵	۲۴۷۲۹	۲۴۷۶۵	۱۷۰۴۵	۱۱۸۱
قزوین	۱۹۴۵۹	۱۳۸۸۸	۱۱۸۸۳	۱۱۹۵۲	۷۹۶۶	۳۶۶
قم	۱۷۳۸۵	۱۴۷۵۶	۱۳۵۰۴	۱۳۲۵۶	۹۴۶۵	۱۶۲
کردستان	۱۷۰۲۶	۱۱۶۲۹	۱۰۴۶۶	۹۸۵۱	۶۶۴۲	۳۱۷
کرمان	۲۲۳۲۴	۱۵۱۸۶	۱۲۵۵۵	۱۳۴۴۱	۸۱۳۴	۹۷۶
کرمانشاه	۱۹۳۷۱	۱۳۳۷۱	۱۲۳۷۱	۱۱۹۹۰	۶۶۴۲	۴۳۱
کهگیلویه و بویراحمد	۸۶۸۵	۶۳۹۰	۵۶۳۲	۵۴۹۸	۳۴۷۵	۲۳۲
گلستان	۱۷۹۵۸	۱۲۹۹۰	۱۱۶۴۷	۱۲۰۰۲	۸۰۱۷	۲۱۳
گیلان	۳۲۰۱۵	۲۲۴۴۳	۱۹۱۱۹	۲۰۱۰۴	۱۴۱۶۹	۳۴۴
لرستان	۱۳۱۲۸	۹۱۴۰	۸۳۱۴	۷۸۵۳	۵۶۷۹	۲۷۸
مازندران	۲۸۸۳۸	۲۰۱۸۱	۱۷۰۴۰	۱۸۵۵۶	۱۱۳۵۵	۴۹۸
مرکزی	۲۰۱۰۳	۱۵۳۴۳	۱۳۱۹۹	۱۲۹۶۵	۹۴۵۹	۳۳۱
هرمزگان	۱۳۹۱۹	۹۷۵۸	۸۵۵۷	۸۱۸۵	۵۴۴۳	۹۵۹
همدان	۱۶۹۵۷	۱۲۵۵۴	۱۰۶۳۳	۱۱۶۵۷	۸۲۴۴	۳۶۹
یزد	۱۲۶۹۷	۸۷۶۱	۸۰۷۰	۸۰۴۶	۵۶۱۱	۲۳۲



د- مهاجران وارد شده طی ۱۰ سال گذشته بر حسب استان محل اقامت و مدت اقامت - ۱۳۸۵ (دنباله)

نام استان	جمع	کمتر از یک سال	۱ سال	۲ سال	۳ سال	۴ سال
نقاط روستایی	۳۱۴۸۴۱۹	۱۰۳۹۵۷	۳۱۷۶۸۳	۳۹۹۱۸۰	۳۴۷۷۴۴	۲۹۱۲۹۴
آذربایجان شرقی	۱۳۹۶۶۸	۴۴۲۱۹	۱۸۰۱۳	۱۶۳۸۶	۱۳۹۰۷	۱۱۳۴۸
آذربایجان غربی	۱۵۴۱۲۴	۳۵۰۲۹	۱۸۵۰۴	۱۹۶۲۳	۱۸۳۲۳	۱۴۹۵۲
اردبیل	۵۷۲۹۰	۱۳۳۲۴	۶۷۹۹	۸۱۶۵	۶۳۰۳	۵۲۲۷
اصفهان	۱۲۷۳۶۹	۳۴۲۶۵	۱۷۵۲۸	۱۶۷۱۸	۱۲۹۶۳	۱۰۹۸۱
ایلام	۲۹۷۳۴	۷۱۲۷	۳۷۲۵	۳۹۵۱	۳۱۷۱	۲۵۹۴
بوشهر	۷۱۰۹۰	۲۲۳۹۱	۱۱۵۴۱	۱۰۲۵۰	۷۸۵۷	۵۶۰۴
تهران	۳۹۵۵۷۳	۹۰۷۵۲	۴۱۳۰۴	۴۱۸۴۰	۴۲۴۰۷	۴۲۰۳۴
چهارمحال و بختیاری	۴۴۴۱۴	۱۰۱۵۱	۴۹۸۵	۶۱۶۷	۵۰۹۵	۴۳۰۷
خراسان جنوبی	۴۹۵۲۷	۱۹۶۱۶	۶۴۳۶	۶۳۰۲	۴۴۱۶	۳۱۱۰
خراسان رضوی	۲۴۴۷۱۳	۵۷۸۷۴	۳۰۷۶۱	۳۲۲۹۷	۲۸۰۰۶	۲۳۳۶۰
خراسان شمالی	۵۳۴۸۶	۱۳۰۴۲	۶۸۱۹	۷۱۵۱	۵۸۱۰	۴۴۸۸
خوزستان	۱۵۵۳۲۰	۳۸۲۸۱	۱۸۹۹۳	۱۸۸۶۵	۱۷۰۵۸	۱۴۸۲۴
زنجان	۵۳۰۴۴	۱۲۱۰۱	۶۷۹۸	۷۱۶۸	۶۷۲۷	۴۸۵۶
سمنان	۳۲۲۹۱	۱۰۱۲۹	۴۸۹۱	۳۷۴۰	۳۲۱۰	۲۵۶۸
سیستان و بلوچستان	۸۱۹۴۹	۲۲۲۴۹	۹۹۸۵	۱۱۰۹۶	۹۶۴۳	۷۱۷۹
فارس	۲۰۶۳۵۳	۵۸۷۰۷	۲۵۸۰۶	۲۶۱۰۱	۲۱۴۱۵	۱۸۴۳۸
قزوین	۵۵۷۹۱	۱۳۴۷۷	۷۲۴۸	۷۱۵۲	۵۸۰۹	۵۵۱۷
قم	۱۲۱۵۵	۲۶۲۹	۱۵۷۶	۱۴۳۰	۱۱۳۸	۹۱۹
کردستان	۹۴۱۴۱	۲۳۰۸۱	۱۱۴۲۱	۱۲۹۶۰	۱۱۷۱۵	۹۶۹۱
کرمان	۹۹۶۵۷	۳۰۴۸۳	۱۲۳۰۹	۱۳۴۲۴	۱۰۸۹۳	۷۸۲۵
کرمانشاه	۸۵۱۱۵	۲۴۰۰۳	۱۱۸۴۸	۹۵۹۷	۸۹۶۷	۷۸۳۴
کهگیلویه و بویراحمد	۵۲۸۸۴	۱۴۰۴۷	۶۰۹۳	۶۳۲۸	۵۸۹۱	۴۹۶۶
گلستان	۱۲۲۳۰۳	۲۶۱۷۳	۱۴۷۵۶	۱۶۶۰۴	۱۴۲۹۸	۱۱۶۹۲
گیلان	۱۸۴۳۸۰	۳۹۴۲۳	۲۱۵۶۸	۲۳۸۴۷	۲۱۱۰۵	۱۷۸۵۹
لرستان	۷۵۱۳۰	۱۸۰۳۳	۱۰۷۶۱	۹۷۵۶	۸۶۵۰	۶۹۰۵
مازندران	۲۱۳۲۴۴	۴۷۷۲۶	۲۵۴۵۸	۲۸۹۹۱	۲۵۷۷۱	۲۰۷۵۵
مرکزی	۵۶۴۳۴	۱۵۰۰۸	۶۵۲۴	۷۵۷۵	۶۳۰۴	۵۰۳۹
هرمزگان	۸۶۲۳۰	۲۷۹۷۷	۱۰۳۵۲	۱۰۵۸۶	۸۵۵۷	۶۵۰۸
همدان	۶۹۹۶۴	۱۵۹۰۰	۸۹۶۰	۹۵۳۴	۸۲۸۰	۶۵۹۹
یزد	۴۵۰۴۶	۱۶۷۴۰	۵۹۲۱	۵۵۷۶	۴۰۵۵	۳۳۱۵



ذ- مهاجران وارد شده طی ۱۰ سال گذشته بر حسب استان محل اقامت و مدت اقامت - ۱۳۸۵ (دنباله)

نام استان	۵ سال	۶ سال	۷ سال	۸ سال	۹ سال	اظهار نشده
نقاط روستایی	۲۷۵۱۲۵	۱۹۱۷۷۵	۱۶۵۴۶۸	۱۶۴۰۸۳	۱۰۳۴۰۱	۱۱۷۰۲
آذربایجان شرقی	۱۰۴۷۵	۷۵۴۴	۶۱۷۸	۶۱۶۷	۴۳۸۱	۱۰۵۰
آذربایجان غربی	۱۳۸۴۶	۱۰۲۴۳	۸۷۰۰	۸۸۹۰	۵۳۸۰	۶۳۴
اردبیل	۴۸۶۷	۳۸۹۰	۲۹۵۱	۳۱۸۳	۲۴۷۸	۱۰۳
اصفهان	۱۰۱۲۶	۷۷۵۸	۶۲۰۱	۶۳۵۶	۴۱۱۵	۳۵۸
ایلام	۲۴۲۹	۲۵۳۳	۱۵۵۲	۱۵۱۰	۹۷۱	۱۷۱
بوشهر	۴۶۲۳	۳۰۴۱	۲۱۹۲	۲۰۵۱	۱۳۶۷	۱۷۳
تهران	۴۲۷۷۸	۳۰۴۸۷	۲۵۰۸۷	۲۳۵۶۵	۱۴۱۴۷	۱۱۷۲
چهارمحال و بختیاری	۴۰۸۱	۲۶۳۲	۲۱۹۴	۲۴۸۴	۲۱۴۴	۱۷۴
خراسان جنوبی	۳۰۵۴	۲۱۵۶	۱۶۷۸	۱۵۶۶	۱۰۸۳	۱۱۰
خراسان رضوی	۲۲۳۷۹	۱۶۲۲۶	۱۳۳۸۷	۱۲۴۶۱	۷۲۷۴	۶۸۸
خراسان شمالی	۴۲۷۰	۳۲۷۶	۲۸۸۱	۳۱۲۶	۲۵۰۸	۱۱۵
خوزستان	۱۳۷۰۷	۱۰۳۱۸	۹۲۸۷	۸۱۳۰	۴۹۰۸	۹۴۹
زنجان	۴۵۱۹	۳۳۱۵	۲۷۰۱	۲۷۷۶	۱۹۵۹	۱۲۴
سمنان	۲۲۸۳	۱۷۷۱	۱۴۲۵	۱۳۲۳	۸۶۱	۹۰
سیستان و بلوچستان	۷۰۹۲	۴۶۳۳	۴۳۲۸	۳۴۶۴	۱۲۷۵	۱۰۰۵
فارس	۱۶۶۷۱	۱۲۱۱۳	۱۰۰۴۹	۹۹۰۰	۶۵۰۰	۶۵۳
قزوین	۵۱۰۴	۳۵۴۸	۲۹۲۲	۲۹۹۴	۱۸۷۸	۱۴۲
قم	۱۲۴۵	۱۲۷۰	۸۶۹	۷۴۵	۲۸۸	۴۶
کردستان	۷۸۹۹	۵۱۱۳	۴۵۴۱	۴۳۳۰	۳۱۰۱	۲۸۹
کرمان	۸۰۹۹	۵۷۴۹	۴۱۶۶	۳۹۱۱	۱۹۲۱	۸۷۷
کرمانشاه	۷۰۹۳	۴۸۵۴	۴۲۸۵	۳۹۳۵	۲۴۱۵	۲۸۴
کهگیلویه و بویراحمد	۴۸۷۱	۳۱۶۳	۲۷۸۴	۲۹۴۴	۱۶۲۹	۱۶۸
گلستان	۱۰۸۱۸	۸۴۲۳	۶۹۱۸	۷۴۴۶	۴۹۷۷	۱۹۸
گیلان	۱۶۹۸۴	۱۲۵۱۸	۱۱۰۱۹	۱۱۶۸۲	۸۰۲۰	۳۵۵
لرستان	۶۵۴۹	۴۱۷۳	۳۶۸۹	۳۹۳۱	۲۱۹۵	۴۸۸
مازندران	۱۸۹۳۳	۱۳۵۸۸	۱۱۴۹۰	۱۲۶۵۲	۷۳۶۱	۵۱۹
مرکزی	۴۶۶۲	۳۵۴۳	۲۷۴۵	۲۶۶۶	۲۲۲۰	۱۴۸
هرمزگان	۶۴۲۶	۴۵۴۱	۴۰۳۶	۴۴۹۸	۲۴۷۰	۲۷۹
همدان	۶۲۶۶	۴۳۵۶	۳۶۳۱	۳۸۲۹	۲۴۶۸	۱۴۱
یزد	۲۹۷۶	۲۰۰۰	۱۵۸۲	۱۵۶۸	۱۱۱۴	۱۹۹

ر- برآورد مهاجران وارد شده طی ۱۰ سال گذشته بر حسب علت مهاجرت به تفکیک استان - ۱۳۸۵

نام استان	جمع	جستجوی کار	جستجوی کار بهتر	انتقال شغلی	تحصیل	پایان تحصیل	انجام خدمت وظیفه	پایان خدمت وظیفه	پیروی از خانوار	سایر	اظهار نشده
کل کشور	۱۲۱۴۸۱۴۸	۱۰۶۳۰۳۵	۶۰۹۷۹۱	۶۲۳۶۰۳	۱۰۴۰۷۶۷	۱۵۸۱۹۵۱	۴۵۵۱۷۱	۷۹۵۵۴۳	۵۵۱۹۵۰۸	۱۲۲۷۷۴۶	۵۸۴۰۳۳
آذربایجان شرقی	۴۵۳۲۱۶	۲۵۲۸۵	۱۹۸۷۶	۲۷۳۰۱	۵۲۹۸۶	۴۸۳۳	۴۲۸۴۱	۴۹۸۰۹	۱۶۶۴۱۹	۴۱۸۲۴	۲۲۰۴۲
آذربایجان غربی	۴۴۶۴۳۷	۳۲۵۸۶	۲۱۸۹۱	۲۱۰۴۰	۳۵۴۸۷	۵۴۶۵	۲۶۶۸۰	۴۷۴۲۲	۱۹۹۵۱۷	۳۳۴۷۹	۲۲۸۷۰
اردبیل	۱۹۹۸۲۲	۱۱۱۴۱	۸۲۵۶	۸۲۸۴	۲۲۳۱۶	۵۰۶۸	۷۶۶۲	۳۳۳۲۸	۸۰۶۴۳	۱۶۰۸۶	۷۰۳۹
اصفهان	۷۸۸۷۲۵	۵۷۵۰۵	۳۶۳۷۵	۳۳۰۸۸	۶۲۴۸۰	۶۹۴۷	۲۵۰۰۰	۵۰۴۸۰	۳۷۰۱۷۱	۱۱۳۴۹۴	۳۳۱۸۶
ایلام	۹۸۸۳۷	۶۵۱۱	۳۱۵۰	۷۴۷۵	۷۶۲۷	۴۷۵۹	۶۳۶۶	۱۳۰۸۶	۳۸۸۲۹	۶۳۱۵	۴۷۱۹
بوشهر	۱۹۹۲۰۰	۳۶۹۶۴	۱۳۶۰۷	۱۸۵۸۰	۱۱۵۷۰	۱۵۴۳	۷۶۰۹	۸۸۵۱	۷۷۴۲۶	۱۴۵۶۹	۸۴۸۱
تهران	۲۹۸۳۸۸۹	۳۵۳۲۳۲	۱۷۲۵۲۴	۱۳۲۵۵۴	۱۲۰۷۹۳	۱۵۹۶۲	۴۹۵۵۷	۲۷۸۸۷	۱۵۸۴۰۱۴	۳۸۵۸۰۸	۱۴۱۵۷۸
چهارمحال و بختیاری	۱۳۱۱۴۸	۶۸۹۰	۴۴۴۵	۶۳۰۵	۱۵۲۴۷	۲۶۲۰	۴۸۰۷	۱۷۶۱۳	۵۳۵۴۹	۱۳۰۸۲	۶۵۹۰
خراسان جنوبی	۱۳۵۱۱۰	۸۴۱۹	۵۲۹۰	۸۶۵۹	۲۶۸۱۵	۲۶۴۶	۱۱۱۲۸	۶۷۳۲	۵۰۹۴۳	۹۷۳۴	۴۷۴۳
خراسان رضوی	۹۲۴۶۷۴	۶۹۲۱۷	۵۱۷۴۵	۴۹۵۲۰	۸۴۳۰۰	۱۷۸۴۹	۳۲۶۳۱	۹۱۹۱۵	۴۰۹۸۹۰	۷۹۱۹۰	۳۸۴۱۸
خراسان شمالی	۱۳۴۸۲۷	۱۰۰۰۵	۵۶۳۶	۸۴۲۳	۱۷۲۳۹	۳۸۸۹	۴۲۹۰	۱۳۸۹۶	۵۵۵۳۶	۱۰۸۳۹	۵۰۷۴
خوزستان	۵۸۸۵۴۴	۴۷۷۲۷	۲۴۷۴۱	۳۶۷۰۰	۴۶۷۲۵	۴۸۷۲	۳۲۷۵۹	۳۴۳۷۴	۲۷۰۴۰۳	۵۱۸۵۲	۳۸۳۹۲
زنجان	۱۶۱۶۷۵	۸۶۷۸	۶۸۴۰	۷۱۲۹	۲۴۶۳۱	۴۳۱۴	۶۶۳۰	۳۰۲۲۶	۵۶۶۷۴	۱۱۰۲۹	۵۵۲۳
سمنان	۱۲۸۱۲۳	۱۴۳۶۳	۶۳۹۰	۶۴۸۷	۱۹۳۱۰	۱۱۳۴	۶۷۵۳	۳۴۶۳	۵۵۰۳۵	۹۱۹۳	۵۹۹۶
سیستان و بلوچستان	۲۶۴۶۸۶	۲۴۵۰۱	۱۲۳۹۸	۲۱۶۳۶	۳۱۱۶۳	۸۷۶	۱۵۷۳۹	۱۰۱۳	۱۱۴۲۹۷	۱۷۴۲۲	۲۵۶۴۱
فارس	۶۵۴۰۹۹	۵۲۰۱۸	۳۲۳۱۳	۳۷۴۲۳	۸۳۹۲۸	۱۳۹۵۹	۲۸۵۳۲	۴۴۸۲۶	۲۶۰۳۸۳	۶۰۴۱۱	۴۰۳۰۷
قزوین	۲۲۴۶۰۱	۲۲۰۶۵	۱۰۸۲۲	۷۲۳۲	۱۵۰۸۷	۱۲۲۲	۶۳۷۳	۱۴۱۳۲	۱۱۱۹۹۷	۲۴۶۰۰	۱۱۰۷۲
قم	۱۶۴۵۷۹	۱۳۴۱۸	۸۶۹۴	۴۶۹۱	۱۸۷۵۸	۱۹۱۱	۳۲۳۸	۷۸۴۰	۸۵۲۴۷	۱۲۹۵۵	۷۸۲۶
کردستان	۲۵۹۲۰۴	۲۱۱۸۹	۱۲۳۲۱	۱۴۷۶۹	۲۰۴۳۸	۵۳۹۹	۶۹۸۴	۲۲۱۶۸	۱۲۴۹۷۹	۱۶۸۸۷	۱۴۰۷۰
کرمان	۳۶۵۲۴۷	۳۷۷۵۹	۱۸۴۳۰	۱۸۵۱۲	۵۵۰۹۵	۵۴۲۸	۱۸۹۰۴	۱۱۷۴۹	۱۴۴۶۴۶	۳۱۵۵۵	۲۳۱۶۸
کرمانشاه	۲۶۴۱۴۳	۱۷۷۸۵	۱۱۱۰۳	۱۸۲۸۶	۱۷۸۵۸	۵۳۴۶	۱۹۴۰۱	۱۶۴۰۹	۱۲۹۰۰۷	۲۰۱۵۸	۸۷۸۹
کهگیلویه و بویراحمد	۱۴۱۳۱۴	۹۸۹۰	۴۳۶۹	۷۸۹۳	۱۹۳۹۲	۲۵۷۴	۲۳۴۴	۴۷۲۳	۶۹۸۳۴	۱۳۹۵۳	۶۳۴۱
گلستان	۳۰۰۸۸۵	۱۳۴۱۸	۱۲۵۶۲	۱۲۶۰۷	۲۰۶۶۵	۵۵۷۵	۹۱۶۰	۵۴۳۱۵	۱۳۶۸۴۷	۲۶۹۳۲	۸۸۰۴
گیلان	۴۸۵۹۸۹	۲۴۰۳۱	۲۲۶۸۳	۲۲۸۱۶	۲۷۷۷۳	۹۹۸۱	۱۳۲۵۷	۵۲۲۶۸	۲۳۲۷۰۹	۶۲۱۰۷	۱۸۳۶۴
لرستان	۲۱۳۲۴۳	۱۳۴۱۴	۸۶۸۸	۱۲۴۹۰	۲۱۶۴۶	۴۴۶۱	۱۲۷۹۴	۱۴۵۶۳	۹۶۰۴۴	۱۶۱۰۵	۱۳۰۳۸
مازندران	۵۱۰۸۲۲	۲۹۳۹۸	۲۴۷۷۶	۲۴۷۴۶	۴۴۳۸۷	۹۳۰۳	۱۷۰۲۴	۵۲۹۷۰	۲۳۰۸۳۰	۵۵۸۴۴	۲۱۵۴۳
مرکزی	۲۵۸۲۱۹	۲۶۳۷۲	۱۳۲۸۵	۸۹۰۸	۳۲۴۹۲	۲۷۷۴	۸۹۶۵	۲۵۳۶۲	۱۱۰۴۴۱	۲۰۶۱۵	۹۰۰۵
هرمزگان	۲۳۸۹۵۳	۳۶۴۶۰	۱۴۱۱۷	۲۰۱۶۱	۲۳۹۰۱	۱۸۸۶	۹۹۵۰	۵۷۰۲	۹۹۹۰۰	۱۴۳۲۰	۱۲۵۵۵
همدان	۲۳۸۱۶۳	۱۴۳۶۲	۱۰۸۹۰	۱۱۸۱۲	۲۹۰۵۳	۲۵۴۰	۸۳۷۴	۲۶۴۲۶	۱۰۰۲۰۳	۲۲۶۲۲	۱۱۸۸۰
یزد	۱۸۹۷۷۴	۱۸۴۳۲	۱۱۵۷۵	۸۰۷۶	۳۱۶۰۷	۳۸۳۴	۹۴۱۷	۱۱۹۹۴	۷۳۰۹۴	۱۴۷۶۶	۶۹۸۱



ر- برآورد مهاجران وارد شده طی ۱۰ سال گذشته بر حسب علت مهاجرت به تفکیک استان - ۱۳۸۵ (دنباله)

نام استان	جمع	جستجوی کار	جستجوی کار بهتر	انتقال شغلی	تحصیل	پایان تحصیل	انجام خدمت وظیفه	پایان خدمت وظیفه	پیروی از خانوار	سایر	اظهار نشده
نقاط شهری	۱۹۹۹۷۰۹	۷۷۷۲۹۳	۴۶۴۵۳۰	۵۲۴۶۰۲	۹۰۲۱۴۹	۱۱۱۴۷۶	۲۴۲۲۸۴	۴۲۶۳۴۹	۴۲۰۶۶۷۴	۹۰۴۰۰۵	۴۳۲۶۴۶
آذربایجان شرقی	۳۱۳۵۶۶	۱۸۷۴۶	۱۵۷۳۱	۲۳۲۵۷	۴۷۰۳۵	۳۸۱۰	۱۴۲۰۱	۲۳۹۵۹	۱۲۲۳۳۳	۲۸۴۱۵	۱۶۰۸۰
آذربایجان غربی	۲۹۲۳۱۳	۲۳۲۹۳	۱۴۹۲۹	۱۷۶۳۲	۲۹۰۹۲	۴۵۵۵	۱۰۷۸۰	۱۹۴۵۳	۱۳۳۴۹۸	۲۲۹۹۶	۱۶۰۸۴
اردبیل	۱۴۲۵۳۲	۸۳۹۷	۵۹۰۶	۷۱۰۶	۱۹۵۲۵	۳۳۳۱	۵۵۴۷	۱۶۵۹۳	۶۰۰۴۴	۱۱۲۱۹	۴۸۶۵
اصفهان	۶۶۱۳۵۶	۴۴۹۲۲	۳۰۳۷۷	۲۸۳۸۴	۵۷۲۶۹	۶۱۴۹	۱۶۰۱۳	۳۷۶۰۹	۳۱۴۴۸۵	۹۷۴۹۶	۲۸۶۵۱
ایلام	۶۹۱۰۳	۴۰۴۶	۲۳۲۲	۶۱۴۴	۶۴۶۲	۳۸۰۸	۳۴۹۵	۷۶۲۵	۲۸۱۱۹	۳۹۰۸	۳۱۷۵
بوشهر	۱۲۸۱۱۰	۱۵۴۲۵	۷۷۴۶	۱۱۷۶۵	۹۷۴۸	۱۱۷۰	۶۳۳۰	۵۸۰۱	۵۵۶۳۲	۸۴۹۵	۵۹۹۷
تهران	۲۵۸۸۳۱۶	۲۹۶۲۷۲	۱۵۳۳۴۵	۱۲۳۳۷۶	۱۱۸۸۲۹	۱۵۵۹۳	۳۹۲۶۰	۲۵۶۳۶	۱۳۶۱۷۳۹	۳۲۷۰۵۹	۱۲۷۲۰۵
چهارمحال و بختیاری ..	۸۶۷۳۴	۳۶۶۰	۲۹۲۲	۵۱۷۶	۱۲۷۰۲	۱۹۵۸	۲۸۳۶	۹۷۲۸	۳۵۴۳۹	۸۵۹۵	۳۷۱۷
خراسان جنوبی	۸۵۵۸۳	۵۸۲۵	۳۲۴۸	۶۴۰۹	۲۱۴۴۷	۹۰۷	۲۱۷۱	۳۰۴۶	۳۴۵۵۲	۴۷۸۷	۳۱۹۱
خراسان رضوی	۶۷۹۹۶۱	۴۶۸۶۵	۳۷۸۷۸	۴۳۷۶۵	۷۴۷۴۴	۱۴۱۶۴	۲۲۹۰۳	۵۹۶۵۵	۲۹۹۳۴۸	۵۴۰۱۸	۲۶۶۲۱
خراسان شمالی	۸۱۳۳۲	۶۵۱۲	۳۵۳۱	۵۹۸۴	۱۴۲۷۹	۱۵۸۸	۲۱۷۹	۴۴۱۸	۳۳۸۷۷	۵۹۰۲	۳۰۶۲
خوزستان	۴۳۳۲۲۴	۳۴۵۹۱	۱۹۱۶۸	۳۰۸۳۴	۴۲۰۳۸	۴۵۰۵	۱۷۲۹۹	۲۱۳۳۴	۱۹۸۵۲۶	۳۶۹۰۳	۲۸۰۲۶
زنجان	۱۰۸۶۳۱	۶۰۸۵	۴۵۴۱	۵۸۱۱	۱۷۷۴۷	۲۲۲۳	۴۴۷۵	۱۶۱۵۸	۴۰۶۸۵	۷۸۲۷	۳۰۷۸
سمنان	۹۵۸۳۲	۱۰۲۲۹	۵۰۴۶	۵۶۲۷	۱۶۷۰۹	۸۳۵	۲۵۲۹	۱۷۰۵	۴۱۵۶۱	۶۶۷۵	۴۹۱۷
سیستان و بلوچستان ...	۱۸۲۷۱۴	۱۵۶۰۰	۸۶۷۷	۱۶۹۰۸	۲۵۳۹۶	۷۱۲	۹۱۱۹	۶۵۳	۸۰۸۸۹	۹۷۲۵	۱۵۰۳۵
فارس	۴۴۷۷۰۹	۳۱۶۵۶	۲۱۶۶۴	۲۹۶۰۷	۷۰۴۷۴	۹۳۱۶	۱۳۶۶۴	۲۱۵۶۰	۱۸۰۰۲۷	۴۱۲۸۲	۲۸۴۵۹
قزوین	۱۶۸۸۱۰	۱۶۶۱۹	۷۹۱۷	۶۰۹۸	۱۲۹۷۹	۸۴۶	۳۴۶۷	۷۸۶۸	۸۵۱۶۶	۱۹۰۶۲	۸۷۸۸
قم	۱۵۲۴۲۴	۱۱۸۲۲	۸۰۹۸	۴۵۶۷	۱۸۶۹۰	۱۸۸۷	۲۴۸۳	۷۴۷۹	۷۸۵۵۹	۱۱۵۶۳	۷۲۷۸
کردستان	۱۶۵۰۶۳	۱۵۷۸۹	۸۳۲۰	۱۱۹۳۴	۱۵۷۴۳	۳۶۱۶	۴۳۲۱	۱۱۵۵۷	۷۶۷۰۶	۷۹۶۵	۹۱۱۲
کرمان	۲۶۵۵۹۰	۲۵۰۶۶	۱۳۶۴۸	۱۵۰۸۸	۴۸۵۴۷	۴۰۲۲	۱۲۰۷۴	۶۵۹۹	۱۰۱۹۰۲	۲۳۲۵۵	۱۵۳۸۹
کرمانشاه	۱۷۹۰۲۸	۱۳۰۸۰	۷۸۷۲	۱۵۲۳۸	۱۶۰۴۷	۴۲۰۲	۴۴۱۹	۷۲۳۵	۹۱۹۱۱	۱۲۸۲۰	۶۲۰۴
کهگیلویه و بویراحمد ...	۸۸۴۳۰	۶۲۴۶	۲۷۵۵	۵۹۳۴	۱۷۰۲۰	۱۸۱۰	۱۱۷۳	۲۷۹۱	۴۰۶۷۰	۶۸۸۴	۳۱۴۷
گلستان	۱۷۸۵۸۲	۷۱۵۷	۸۳۵۶	۱۰۸۵۷	۱۵۴۹۳	۴۲۲۴	۴۷۰۸	۲۲۳۶۱	۸۴۸۳۶	۱۵۴۳۳	۵۱۵۷
گیلان	۳۰۱۶۰۹	۱۶۱۷۴	۱۴۶۱۳	۱۹۴۱۳	۲۲۲۴۴	۶۴۷۲	۷۵۸۴	۲۱۹۸۲	۱۴۵۴۶۳	۳۷۶۷۲	۹۹۹۲
لرستان	۱۳۸۱۲۸	۸۱۵۷	۵۵۱۶	۹۷۹۶	۱۸۰۷۱	۳۳۷۱	۴۹۰۰	۷۶۹۲	۶۱۲۳۵	۱۰۰۸۳	۹۳۰۶
مازندران	۲۹۷۵۷۸	۱۷۱۶۵	۱۴۳۱۵	۱۹۲۳۹	۳۷۵۶۴	۶۲۷۴	۷۵۱۰	۱۹۱۵۳	۱۳۲۷۳۷	۳۱۹۲۹	۱۱۶۹۳
مرکزی	۲۰۱۷۸۵	۲۱۱۶۵	۱۰۷۷۹	۷۷۹۷	۲۹۸۳۳	۲۰۳۱	۴۰۵۰	۱۴۹۱۲	۸۸۳۱۶	۱۶۰۸۲	۶۸۱۹
هرمزگان	۱۵۲۷۳۹	۲۴۱۱۰	۹۳۳۷	۱۵۱۱۴	۱۵۹۲۶	۷۰۵	۵۹۶۴	۱۶۲۶	۶۴۵۴۳	۷۸۹۱	۷۵۲۳
همدان	۱۶۸۱۹۹	۱۰۰۶۱	۸۳۰۶	۸۸۹۳	۲۴۸۸۹	۱۹۲۴	۳۸۰۶	۱۲۰۱۸	۷۳۴۸۶	۱۶۲۰۶	۸۶۱۰
یزد	۱۴۴۷۲۸	۱۲۵۵۶	۷۶۶۷	۶۸۴۵	۲۶۳۰۸	۲۴۶۸	۳۰۲۶	۸۱۴۴	۶۰۳۹۲	۱۱۸۵۸	۵۴۶۵



ر- برآورد مهاجران وارد شده طی ۱۰ سال گذشته بر حسب علت مهاجرت به تفکیک استان - ۱۳۸۵ (دنباله)

نام استان	جمع	جستجوی کار	جستجوی کار بهتر	انتقال شغلی	تحصیل	پایان تحصیل	انجام خدمت وظیفه	پایان خدمت وظیفه	پیروی از خانوار	سایر	اظهار نشده
نقاط روستایی ...	۳۱۴۸۴۳۹	۲۸۵۷۴۲	۱۴۵۲۶۱	۹۹۰۰۱	۱۳۷۹۱۸	۴۰۴۷۴	۲۱۲۸۸۷	۳۶۹۱۹۴	۱۳۸۲۸۳۴	۳۲۳۷۴۱	۱۵۱۳۸۶
آذربایجان شرقی	۱۲۹۶۵۰	۶۵۳۹	۴۱۴۶	۴۰۴۴	۵۹۵۱	۱۰۲۳	۲۸۶۴۰	۲۵۸۵۰	۴۴۰۸۶	۱۳۴۱۰	۵۹۶۲
آذربایجان غربی	۱۵۴۱۲۴	۹۲۹۳	۶۹۶۲	۳۴۰۸	۶۳۹۵	۹۱۰	۱۵۹۰۰	۲۷۹۶۹	۶۶۰۱۹	۱۰۴۸۴	۶۷۸۶
اردبیل	۵۷۲۹۰	۲۷۴۴	۲۳۵۱	۱۱۷۸	۲۷۹۱	۱۷۳۷	۲۱۱۵	۱۶۷۳۵	۲۰۵۹۹	۴۸۶۷	۲۱۷۳
اصفهان	۱۲۷۳۶۹	۱۲۵۸۳	۵۹۹۷	۴۷۰۴	۵۲۱۱	۷۹۸	۸۹۸۷	۱۲۸۷۰	۵۵۶۸۵	۱۵۹۹۸	۴۵۳۵
ایلام	۲۹۷۳۴	۲۴۶۵	۸۲۸	۱۳۳۰	۱۱۶۵	۹۵۲	۲۸۷۱	۵۴۶۱	۱۰۷۱۰	۲۴۰۷	۱۵۴۴
بوشهر	۷۱۰۹۰	۲۱۵۳۹	۵۸۶۱	۶۸۱۵	۱۸۲۲	۳۷۳	۱۲۷۹	۳۰۵۰	۲۱۷۹۴	۶۰۷۴	۲۴۸۴
تهران	۳۹۵۵۷۳	۵۶۹۶۰	۱۹۱۷۹	۹۱۷۷	۱۹۶۴	۳۴۹	۱۰۲۹۷	۲۲۵۱	۲۲۲۲۷۵	۵۸۷۴۹	۱۴۳۷۳
چهارمحال و بختیاری ..	۴۴۴۱۴	۳۲۲۹	۱۵۲۳	۱۱۲۹	۲۵۴۴	۶۶۲	۱۹۷۱	۷۸۸۵	۱۸۱۱۰	۴۴۸۷	۲۸۷۳
خراسان جنوبی	۴۹۵۲۷	۲۵۹۴	۲۰۴۲	۲۲۵۰	۵۳۶۹	۱۷۳۸	۸۹۵۷	۳۶۸۷	۱۶۳۹۱	۴۹۴۷	۱۵۵۲
خراسان رضوی	۲۴۴۷۱۳	۲۲۳۵۳	۱۳۸۶۷	۵۷۵۵	۹۵۵۶	۳۶۸۵	۹۷۲۹	۳۲۲۶۱	۱۱۰۵۴۱	۲۵۱۷۱	۱۱۷۹۶
خراسان شمالی	۵۳۴۹۵	۳۴۹۳	۲۱۰۶	۲۴۳۹	۲۹۵۹	۲۳۰۰	۲۱۱۱	۹۴۷۸	۲۱۶۵۹	۴۹۳۷	۲۰۱۲
خوزستان	۱۵۵۳۲۰	۱۳۱۳۶	۵۵۷۳	۵۸۶۵	۴۶۸۷	۳۶۷	۱۵۴۶۱	۱۳۰۴۰	۷۱۸۷۸	۱۴۹۴۹	۱۰۳۶۵
زنجان	۵۳۰۴۴	۲۵۹۳	۲۲۹۹	۱۳۱۸	۶۸۸۴	۲۰۹۱	۲۱۵۵	۱۴۰۶۹	۱۵۹۸۹	۳۲۰۲	۲۴۴۵
سمنان	۳۲۲۹۱	۴۱۳۳	۱۳۴۴	۸۶۰	۲۶۰۱	۲۹۹	۴۲۲۴	۱۷۵۸	۱۳۴۷۴	۲۵۱۷	۱۰۷۹
سیستان و بلوچستان ...	۸۱۹۷۲	۸۹۰۲	۳۷۲۱	۴۷۲۸	۵۷۶۷	۱۶۴	۶۶۲۰	۳۶۰	۳۳۴۰۸	۷۶۹۷	۱۰۶۰۵
فارس	۲۰۶۳۹۰	۲۰۳۶۲	۱۰۶۴۸	۷۸۱۶	۱۳۴۵۴	۴۶۴۳	۱۴۸۶۸	۲۳۲۶۶	۸۰۳۵۶	۱۹۱۲۹	۱۱۸۴۸
قزوین	۵۵۷۹۱	۵۴۴۶	۲۹۰۵	۱۱۳۴	۲۱۰۸	۳۷۶	۲۹۰۵	۶۲۶۴	۲۶۸۳۲	۵۵۳۸	۲۲۸۴
قم	۱۲۱۵۵	۱۵۹۶	۵۹۷	۱۲۴	۶۸	۲۴	۷۵۶	۳۶۱	۶۶۸۸	۱۳۹۲	۵۴۸
کردستان	۹۴۱۴۱	۵۴۰۱	۴۰۰۱	۲۸۳۶	۴۶۹۵	۱۷۸۳	۲۶۶۲	۱۰۶۱۱	۴۸۲۷۲	۸۹۲۲	۴۹۵۷
کرمان	۹۹۶۵۷	۱۲۶۹۳	۴۷۸۲	۳۴۲۴	۶۵۴۸	۱۴۰۶	۶۸۳۱	۵۱۵۰	۴۲۷۴۴	۸۳۰۱	۷۷۷۹
کرمانشاه	۸۵۱۱۵	۴۷۰۵	۳۲۳۱	۳۰۴۸	۱۸۱۱	۱۱۴۴	۱۴۹۸۳	۹۱۷۴	۳۷۰۹۶	۷۳۳۸	۲۵۸۵
کهگیلویه و بویراحمد ...	۵۲۸۸۴	۳۶۴۴	۱۶۱۳	۱۹۵۸	۲۳۷۲	۷۶۵	۱۱۷۲	۱۹۳۳	۲۹۱۶۴	۷۰۶۹	۳۱۹۴
گلستان	۱۲۲۳۰۳	۶۲۶۰	۴۲۰۶	۱۷۴۹	۵۱۷۲	۱۳۵۱	۴۴۵۲	۳۱۹۵۵	۵۲۰۱۲	۱۱۴۹۹	۳۶۴۷
گیلان	۱۸۴۳۸۰	۷۸۵۶	۸۰۷۰	۳۴۰۳	۵۵۳۰	۳۵۰۹	۵۶۷۳	۳۰۲۸۶	۸۷۲۴۶	۲۴۴۳۵	۸۳۷۲
لرستان	۷۵۱۱۵	۵۲۵۷	۳۱۷۲	۲۶۹۴	۳۵۷۵	۱۰۹۰	۷۸۹۵	۶۸۷۱	۳۴۸۰۹	۶۰۲۲	۳۷۳۲
مازندران	۲۱۳۲۴۴	۱۲۲۳۳	۱۰۴۶۱	۵۵۰۷	۶۸۲۳	۳۰۲۹	۹۵۱۴	۳۳۸۱۸	۹۸۰۹۴	۲۳۹۱۵	۹۸۵۰
مرکزی	۵۶۴۳۴	۵۲۰۸	۲۵۰۶	۱۱۱۱	۲۶۵۸	۷۴۳	۴۹۱۵	۱۰۴۵۰	۲۲۱۲۵	۴۵۳۴	۲۱۸۵
هرمزگان	۸۶۲۱۴	۱۲۳۴۹	۴۷۸۰	۵۰۴۷	۷۹۷۵	۱۱۸۱	۳۹۸۶	۴۰۷۶	۳۵۳۵۸	۶۴۲۹	۵۰۳۳
همدان	۶۹۹۶۴	۴۳۰۱	۲۵۸۴	۲۹۱۹	۴۱۶۳	۶۱۶	۴۵۶۸	۱۴۴۰۸	۲۶۷۱۸	۶۴۱۶	۳۲۷۰
یزد	۴۵۰۴۶	۵۸۷۶	۳۹۰۸	۱۲۳۰	۵۲۹۹	۱۳۶۶	۶۳۹۱	۳۸۵۰	۱۲۷۰۲	۲۹۰۸	۱۵۱۶