



شاخص قیمت کالاهای صادراتی - فصل تابستان ۱۴۰۲ (مقدماتی، بر مبنای سال پایه ۱۴۰۰)

قیمت کالاهای صادراتی یکی از مهم‌ترین عوامل تأثیرگذار بر میزان مبادلات خارجی کشورها و نیز یکی از عوامل تعیین کننده رابطه مبادله می‌باشد و تغییرات آن‌ها از اهمیت بالایی برخوردار است. در طرح شاخص قیمت کالاهای صادراتی از کلیه کدهای تعرفه صادراتی کشور سال ۱۴۰۰ (سال پایه) استفاده شده است. اطلاعات مورد استفاده در این طرح از آمارهای ثبتی گمرک جمهوری اسلامی ایران و طبقه بندی مورد استفاده سیستم طبقه بندی نظام هماهنگ شده توصیف و کدگذاری (HS) می‌باشد. نتایج حاصل از این طرح در سطح کل کشور و برای ۲۰ گروه اصلی طبقه‌بندی HS قابل انتشار است و به تفکیک دلاری و ریالی محاسبه و منتشر می‌شود.

ذکر این نکته ضروری است که برای محاسبه شاخص فصل تابستان ۱۴۰۲ از داده‌های مقدماتی گمرک جمهوری اسلامی استفاده شده است. لذا نتایج اعلام شده به صورت مقدماتی بوده و استفاده از آن‌ها بایستی با ملاحظه انجام شود. شایان ذکر است که پس از استخراج و ارائه‌ی داده‌های قطعی سال ۱۴۰۲ توسط گمرک جمهوری اسلامی ایران، شاخص صادرات نیز از سوی مرکز آمار بازنگری شده و ارقام نهایی شاخص مربوط به این دوره مجدداً به صورت قطعی منتشر خواهد شد.

شاخص قیمت کل ریالی

در فصل تابستان ۱۴۰۲، شاخص قیمت کل کالاهای صادراتی مبتنی بر داده‌های ریالی ۱۷۸,۷ می‌باشد که نسبت به فصل قبل (تورم فصلی) ۲,۵ درصد کاهش، نسبت به فصل مشابه سال قبل (تورم نقطه به نقطه) ۳۳,۱ درصد و در چهارفصل منتهی به فصل جاری نسبت به دوره مشابه سال قبل (تورم سالانه) ۳۹,۴ درصد افزایش داشته است.

شاخص قیمت کل دلاری

در فصل تابستان ۱۴۰۲، شاخص قیمت کل کالاهای صادراتی مبتنی بر داده‌های دلاری برابر با ۱۰۲,۰ می‌باشد که نسبت به فصل قبل (تورم فصلی) ۱,۶ درصد و نسبت به فصل مشابه سال قبل (تورم نقطه به نقطه) ۱,۰ درصد و در چهارفصل منتهی به فصل جاری نسبت به دوره مشابه سال قبل (تورم سالانه) ۱,۹ درصد کاهش داشته است.

کاهش تورم فصلی ریالی

در فصل تابستان ۱۴۰۲، درصد تغییرات شاخص قیمت کالاهای صادراتی مبتنی بر داده‌های ریالی نسبت به فصل قبل (تورم فصلی) ۲,۵- درصد می‌باشد که در مقایسه با همین اطلاع در فصل قبل (۱۲,۵ درصد)، ۱۵,۰ واحد درصد کاهش داشته است. در این فصل بیشترین تورم فصلی با ۹,۵ درصد مربوط به گروه "ماشین آلات و وسایل مکانیکی، ادوات برقی و ..." و کمترین تورم فصلی با ۰,۰ درصد مربوط به گروه "اشیاء هنری، اشیاء کلکسیون و ..." می‌باشد. گروه "فلزات معمولی و مصنوعات آن‌ها" نیز با تورم ۶,۲- درصد، بیشترین کاهش را تجربه کرده است.

کاهش تورم فصلی دلاری

در فصل تابستان ۱۴۰۲، درصد تغییرات شاخص قیمت کالاهای صادراتی مبتنی بر داده‌های دلاری نسبت به فصل قبل (تورم فصلی) برابر با ۱,۶- درصد می‌باشد که در مقایسه با همین اطلاع در فصل قبل (۰,۱ درصد)، ۱,۷ واحد درصد کاهش داشته است.

کاهش تورم نقطه به نقطه ریالی

در فصل تابستان ۱۴۰۲، درصد تغییرات شاخص قیمت کالاهای صادراتی مبتنی بر داده‌های ریالی نسبت به فصل مشابه سال قبل (تورم نقطه به نقطه) ۳۳،۱ درصد می‌باشد که در مقایسه با همین اطلاع در فصل قبل (۴۵،۶ درصد)، ۱۲،۵ واحد درصد کاهش داشته است. در این فصل بیش‌ترین تورم نقطه به نقطه با ۸۸،۰ درصد مربوط به گروه "ماشین آلات و وسایل مکانیکی، ادوات برقی و ..." و کم‌ترین تورم نقطه به نقطه با ۱۳،۶ درصد مربوط به گروه "اشیاء هنری، اشیاء کلکسیون و ..." می‌باشد.

کاهش تورم نقطه به نقطه دلاری

در فصل تابستان ۱۴۰۲، درصد تغییرات شاخص قیمت کالاهای صادراتی مبتنی بر داده‌های دلاری نسبت به فصل مشابه سال قبل (تورم نقطه به نقطه) برابر با ۱،۰- درصد می‌باشد که در مقایسه با همین اطلاع در فصل قبل (۴،۴- درصد)، ۳،۴ واحد درصد کاهش داشته است.

کاهش تورم سالانه ریالی

در فصل تابستان ۱۴۰۲، درصد تغییرات شاخص قیمت کالاهای صادراتی مبتنی بر داده‌های ریالی در چهار فصل منتهی به فصل تابستان ۱۴۰۲ نسبت به مدت مشابه در سال قبل ۳۹،۴ درصد می‌باشد که در مقایسه با همین اطلاع در فصل قبل (۴۲،۳ درصد)، ۲،۹ واحد درصد کاهش داشته است. در این فصل بیشترین تورم سالانه با ۱۰۵،۰ درصد مربوط به گروه "ماشین آلات و وسایل مکانیکی، ادوات برقی و ..." و کمترین تورم سالانه با ۱۸،۲ درصد مربوط به گروه "مروارید طبیعی یا پرورده و ..." می‌باشد.

کاهش تورم سالانه دلاری

در فصل تابستان ۱۴۰۲، درصد تغییرات شاخص قیمت کالاهای صادراتی مبتنی بر داده‌های دلاری در چهار فصل منتهی به فصل تابستان ۱۴۰۲ نسبت به مدت مشابه در سال قبل برابر با ۱،۹- درصد می‌باشد که در مقایسه با همین اطلاع در فصل قبل (۰،۵- درصد)، ۱،۴ واحد درصد کاهش داشته است.

۱- شاخص قیمت کالاهای صادراتی و درصد تغییرات آن

(۱۴۰۰=۱۰۰)

دلاری			شاخص تابستان ۱۴۰۲ (دلاری)	ضریب اهمیت (دلاری)	ریالی			شاخص تابستان ۱۴۰۲ (ریالی)	ضریب اهمیت (ریالی)	شرح
درصد تغییر تابستان ۱۴۰۲					درصد تغییر تابستان ۱۴۰۲					
در چهار فصل منتهی به فصل جاری نسبت به دوره مشابه سال قبل (تورم سالانه)	نسبت به فصل مشابه سال قبل (تورم نقطه به نقطه)	نسبت به فصل قبل (تورم فصلی)			در چهار فصل منتهی به فصل جاری نسبت به دوره مشابه سال قبل (تورم سالانه)	نسبت به فصل مشابه سال قبل (تورم نقطه به نقطه)	نسبت به فصل قبل (تورم فصلی)			
-۱.۹	-۱.۰	-۱.۶	۱۰۲.۰	۱۰۰.۰۰	۳۹.۶	۳۳.۱	-۲.۵	۱۷۸.۷	۱۰۰.۰۰	کل کالاهای صادراتی
۱۱.۵	۵.۷	۰.۱	۱۲۱.۶	۱.۸۰	۵۷.۶	۴۰.۴	-۱.۲	۲۲۱.۲	۱.۸۰	حیوانات زنده و محصولات حیوانی
۶.۷	۵.۳	۰.۳	۱۱۲.۳	۹.۱۲	۵۳.۲	۴۱.۷	-۱.۵	۲۰۱.۹	۹.۱۰	محصولات نباتی
۸.۲	۱۵.۰	۲.۹	۱۱۶.۰	۰.۰۹	۵۸.۴	۷۴.۹	۰.۷	۲۰۳.۴	۰.۰۹	چربیها و روغنهای حیوانی یا نباتی، فرآوردههای حاصل از تفکیک آنها، چربیهای خوراکی آماده مومهای حیوانی یا نباتی
۱۲.۵	۹.۹	-۰.۲	۱۲۱.۶	۲.۶۰	۷۵.۶	۵۲.۶	-۱.۲	۲۴۹.۸	۲.۵۸	محصولات صنایع غذایی، نوشابهها، آبگونهای الکلی و سرکهها، توتون و تنباکو و بدل ساخته آنها
۷.۸	۲.۱	۰.۸	۱۱۷.۱	۱۲.۷۸	۴۰.۴	۳۱.۵	-۰.۳	۱۷۴.۱	۱۳.۲۸	محصولات معدنی
-۳.۵	-۵.۶	-۰.۸	۱۰۸.۹	۱۸.۵۱	۲۸.۵	۱۴.۸	-۱.۶	۱۷۸.۸	۱۸.۴۳	محصولات صنایع شیمیایی یا صنایع وابسته به آن
-۱۱.۸	-۸.۸	-۲.۶	۸۸.۷	۱۶.۵۷	۲۷.۶	۳۰.۴	-۲.۹	۱۵۷.۰	۱۶.۴۳	مواد پلاستیکی و اشیاء ساخته شده از این مواد، کائوچو و اشیاء ساخته شده از کائوچو
۰.۸	-۰.۴	-۰.۱	۱۰۴.۴	۰.۱۹	۴۶.۰	۴۱.۶	-۰.۸	۱۸۲.۶	۰.۱۹	پوست خام، چرم، پوستهای نرم و اشیاء ساخته شده از این مواد، اشیاء زین و برگ سازی، لوازم سفر، کیفهای دستی و محفظه‌های همانند، اشیاء ساخته شده از روده (باستثنای اشیاء ساخته شده از احشاء کرم ابریشم)
۴.۷	-۰.۲	-۲.۱	۱۰۹.۶	۰.۲۸	۵۴.۷	۴۲.۹	-۱.۶	۲۱۰.۴	۰.۲۸	چوب و اشیاء چوبی، زغال چوب، چوب پنبه و اشیاء چوب پنبه‌ای، مصنوعات حصیریافی یا سبذبافی
۴.۵	-۲.۲	-۲.۹	۱۰۷.۳	۰.۳۵	۴۳.۴	۲۷.۵	-۲.۹	۱۷۶.۸	۰.۳۵	خمیر چوب یا سایر مواد الیافی سلولزی، کاغذ یا مقوا برای بازیافت (آخال و ضایعات) کاغذ و مقوا و اشیاء ساخته شده از آنها
۱۰.۱	۷.۳	-۱.۹	۱۱۷.۰	۱.۹۳	۸۱.۹	۴۹.۱	-۴.۱	۲۷۱.۱	۱.۹۲	مواد نسجی و مصنوعات از این مواد
۹.۴	۳.۹	-۱.۲	۱۲۱.۳	۰.۲۴	۹۴.۰	۶۱.۸	۰.۲	۳۰۱.۹	۰.۲۴	کفش، کلاه، چتر آفتابی، عصا، عصای صندلی شو، شلاق و تازیانه، تعلیمی و اجزاء آنها، پر آماده و اشیاء ساخته شده از پر، گلپهای مصنوعی، اشیاء از موی انسان
۸.۷	۷.۲	۰.۳	۱۱۳.۷	۱.۸۹	۶۶.۳	۵۵.۲	۱.۱	۲۲۳.۹	۱.۸۷	مصنوعات از سنگ، گچ، سیمان، پنبه نسوز، میکا یا از مواد همانند محصولات سرامیک، شیشه و مصنوعات از شیشه
۴.۵	۰.۱	-۲.۸	۱۰۸.۰	۰.۳۵	۱۸.۲	۲۲.۸	-۵.۰	۱۳۹.۹	۰.۳۵	مروارید طبیعی یا پرورده، سنگهای گرانیتها یا نیمه گرانیتها، فلزات دارای روکش یا پوشش از فلزات گرانیتها، و اشیاء ساخته شده از این مواد، زیور آلات بدلی (فانتزی)، سکه
-۸.۴	-۲.۸	-۵.۰	۸۷.۸	۲۹.۹۵	۲۹.۰	۳۱.۷	-۶.۲	۱۴۹.۵	۲۹.۷۲	فلزات معمولی و مصنوعات آنها
۱۶.۶	۲۶.۵	۷.۸	۱۳۰.۷	۲.۵۳	۱۰۵.۰	۸۸.۰	۹.۵	۳۵۳.۴	۲.۵۴	ماشین آلات و وسایل مکانیکی؛ ادوات برقی؛ اجزاء و قطعات آنها؛ دستگاههای ضبط و پخش صوت؛ دستگاههای ضبط و پخش صوت و تصویر تلویزیون؛ و اجزاء و قطعات و متفرعات این دستگاهها
۸.۲	۹.۳	۱.۷	۱۱۴.۳	۰.۳۶	۷۶.۵	۷۱.۲	۰.۷	۲۳۹.۹	۰.۳۶	وسایل نقلیه زمینی، هوایی، آبی و تجهیزات و ترابری مربوط به آنها
۱۲.۸	۴.۶	-۲.۰	۱۲۰.۷	۰.۰۵	۶۳.۲	۳۹.۳	-۲.۱	۲۳۹.۲	۰.۰۵	آلات و دستگاههای اپتیک، عکاسی، سینماتوگرافی، سنجش، کنترل، دقت سنجی، آلات و دستگاههای طبی-جراحی، اشیاء صنعت ساعت سازی، آلات موسیقی، اجزاء و قطعات و متفرعات آنها
۹.۲	۳.۵	-۲.۹	۱۱۸.۴	۰.۴۱	۹۵.۱	۵۹.۵	-۲.۷	۳۲۶.۰	۰.۴۱	کالاهای و مصنوعات گوناگون
۰.۹	-۰.۲	۰.۰۰	۱۰۲.۴	۰.۰۲	۲۲.۴	۱۳.۶	۰.۰۰	۱۳۶.۱	۰.۰۲	اشیاء هنری، اشیاء کلکسیون یا عتیقه

۲- شاخص قیمت کالاهای صادراتی و درصد تغییرات آن - ریالی

(۱۴۰۰=۱۰۰)

دوره زمانی	شاخص کل	درصد تغییر نسبت به فصل قبل (تورم فصلی)	درصد تغییر نسبت به فصل مشابه سال قبل (تورم نقطه به نقطه)	درصد تغییر چهار فصل منتهی به فصل جاری نسبت به دوره مشابه سال قبل (تورم سالانه)
۱۳۹۰	۱۳۹۰	×	×	×
۱۳۹۱	۱۳۹۱	×	×	۱۹.۶
۱۳۹۲	۱۳۹۲	×	×	۲۹.۲
۱۳۹۳	۱۳۹۳	×	×	۱۰.۷
۱۳۹۴	۱۳۹۴	×	×	۳.۸
۱۳۹۵	۱۳۹۵	×	×	-۳.۳
*۱۳۹۶	*۱۳۹۶	×	×	۳۷.۰
*۱۳۹۷	*۱۳۹۷	×	×	۹۵.۱
*۱۳۹۸	*۱۳۹۸	×	×	۱۰۸.۵
*۱۳۹۹	*۱۳۹۹	×	×	۱۳۸.۹
*۱۴۰۰	*۱۴۰۰	×	×	۱۳۰.۱
*۱۴۰۱	۱۴۲۰	×	×	۴۲.۰
بهار ۱۴۰۱	۱۲۵.۹	۱۰.۲	۴۵.۷	۸۹.۸
تابستان ۱۴۰۱	۱۳۴.۳	۶.۷	۴۲.۷	۶۶.۱
پاییز ۱۴۰۱	۱۴۴.۷	۷.۷	۳۶.۶	۵۰.۰
زمستان ۱۴۰۱	۱۶۲.۹	۱۲.۶	۴۲.۷	۴۲.۰
*۱۴۰۲	-	×	×	-
بهار ۱۴۰۲	۱۸۲.۳	۱۲.۵	۴۵.۶	۴۲.۳
تابستان ۱۴۰۲	۱۷۸.۷	-۲.۵	۳۳.۱	۳۹.۴

ماخذ - مرکز آمار ایران.
*: مبتنی بر اطلاعات مقدماتی

۳- شاخص قیمت کالاهای صادراتی و درصد تغییرات آن - دلاری

(۱۴۰۰=۱۰۰)

دوره زمانی	شاخص کل	درصد تغییر نسبت به فصل قبل (تورم فصلی)	درصد تغییر نسبت به فصل مشابه سال قبل (تورم نقطه به نقطه)	درصد تغییر چهار فصل منتهی به فصل جاری نسبت به دوره مشابه سال قبل (تورم سالانه)
۱۳۹۰	۱۳۹۰	×	×	×
۱۳۹۱	۱۳۹۱	×	×	۳.۰
۱۳۹۲	۱۳۹۲	×	×	۴.۴
۱۳۹۳	۱۳۹۳	×	×	۴.۸
۱۳۹۴	۱۳۹۴	×	×	۰.۱
۱۳۹۵	۱۳۹۵	×	×	-۵.۰
*۱۳۹۶	*۱۳۹۶	×	×	۱۰.۲
*۱۳۹۷	*۱۳۹۷	×	×	۱۸.۵
*۱۳۹۸	*۱۳۹۸	×	×	۶.۳
*۱۳۹۹	*۱۳۹۹	×	×	۴.۰
*۱۴۰۰	*۱۴۰۰	×	×	۱۳.۲
*۱۴۰۱	۱۰۳.۹	×	×	۳.۹
بهار ۱۴۰۱	۱۰۸.۵	۴.۸	۱۳.۸	۱۳.۷
تابستان ۱۴۰۱	۱۰۳.۱	-۴.۹	۴.۸	۱۱.۴
پاییز ۱۴۰۱	۱۰۰.۷	-۲.۴	-۲.۱	۶.۸
زمستان ۱۴۰۱	۱۰۳.۶	۲.۹	۰.۰	۳.۹
*۱۴۰۲	-	×	×	-
بهار ۱۴۰۲	۱۰۳.۷	۰.۱	-۴.۴	-۰.۵
تابستان ۱۴۰۲	۱۰۲.۰	-۱.۶	-۱.۰	-۱.۹

ماخذ - مرکز آمار ایران.
*: مبتنی بر اطلاعات مقدماتی

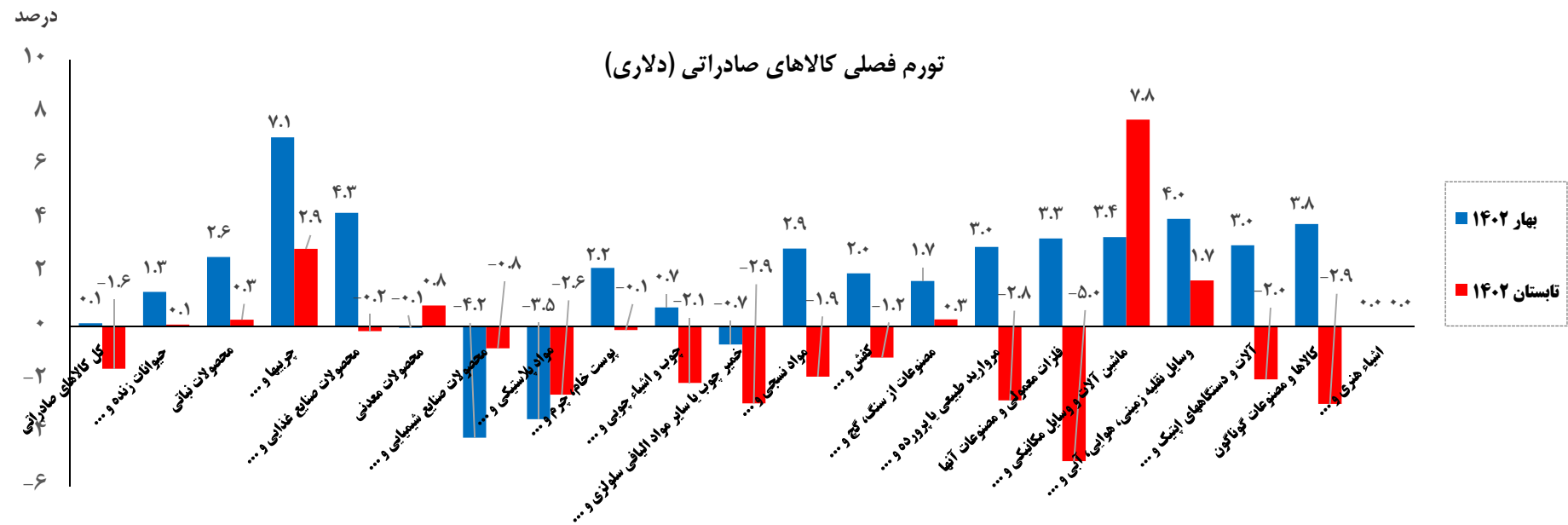
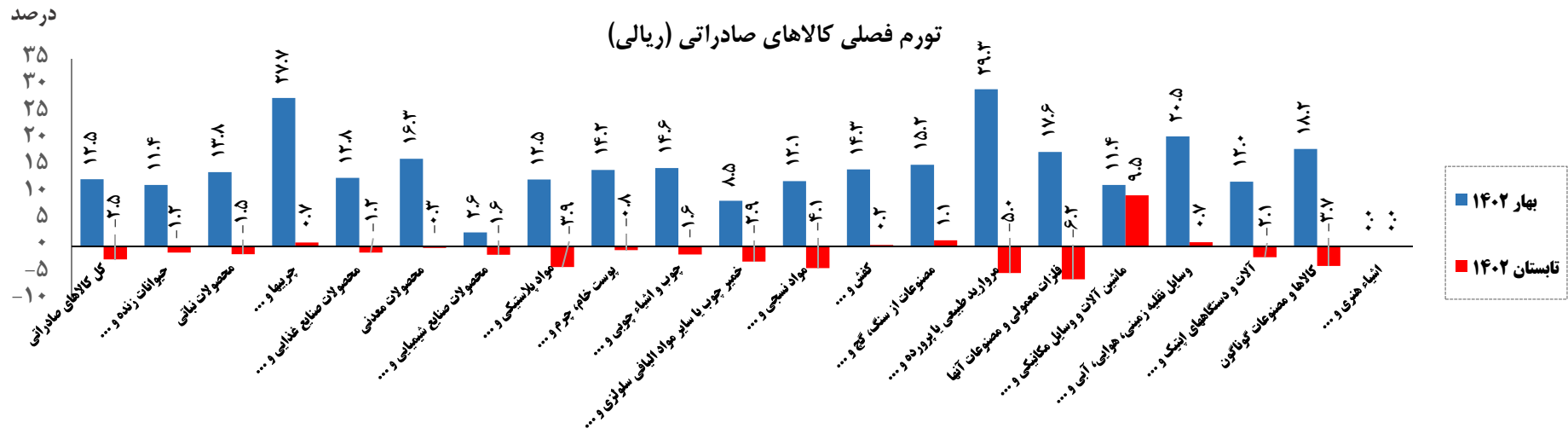
۴- شاخص رابطه مبادله حاصل از شاخص های قیمت کالاهای صادراتی و وارداتی

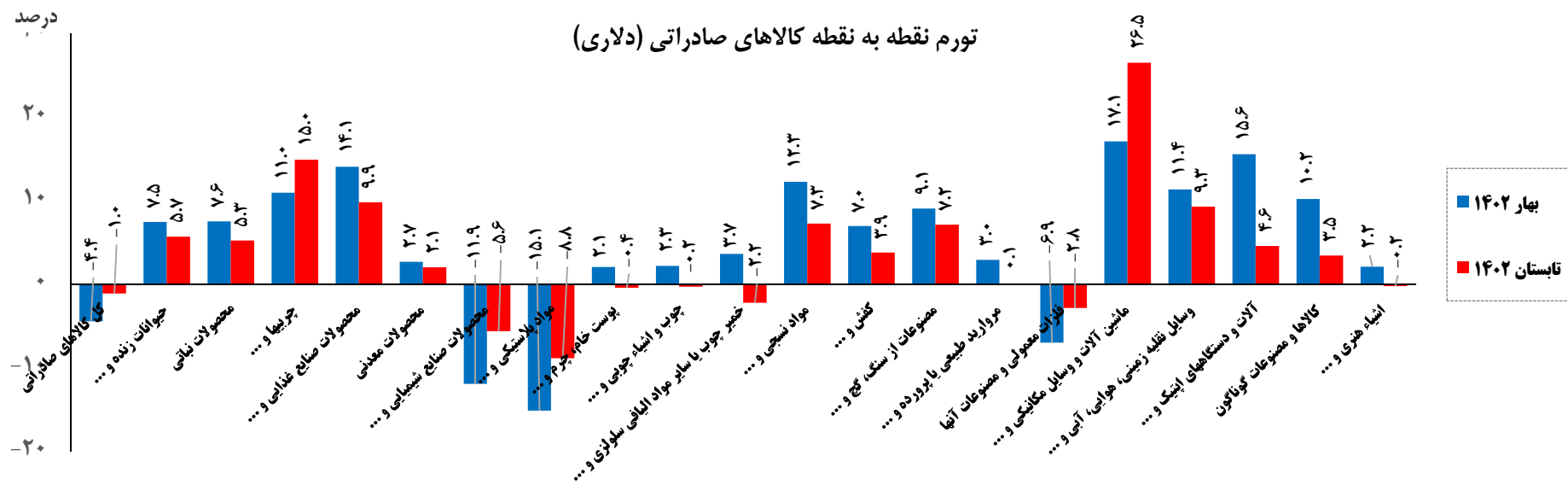
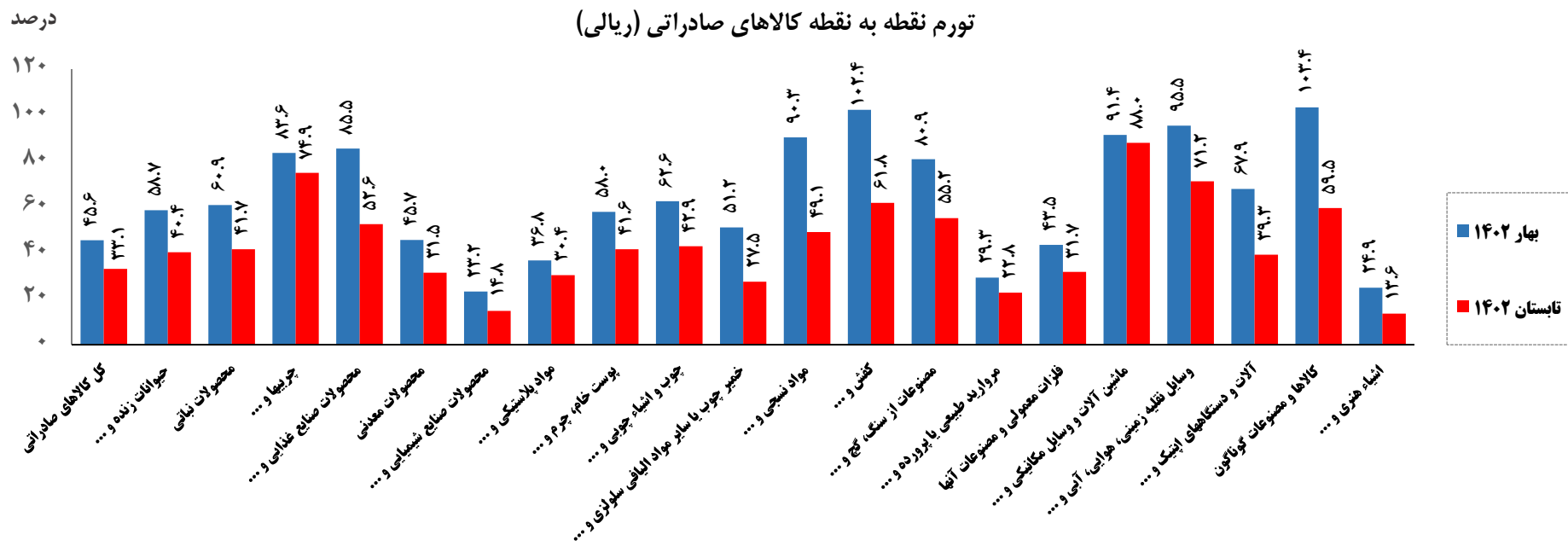
(۱۴۰۰=۱۰۰)

شاخص(دلاری)			شاخص(ریالی)			دوره زمانی
رابطه مبادله	واردات	صادرات	رابطه مبادله	واردات	صادرات	
۱.۰۰	۱۰۰.۰	۱۰۰.۰	۱.۰۰	۱۰۰.۰	۱۰۰.۰	*۱۴۰۰
۱.۰۲	۹۳.۸	۹۵.۳	۱.۰۶	۸۱.۷	۸۶.۴	بهار *۱۴۰۰
۱.۰۰	۹۸.۷	۹۸.۴	۱.۰۱	۹۲.۲	۹۳.۵	تابستان *۱۴۰۰
۱.۰۱	۱۰۲.۰	۱۰۲.۸	۱.۰۱	۱۰۵.۴	۱۰۶.۰	پاییز *۱۴۰۰
۰.۹۸	۱۰۵.۵	۱۰۳.۵	۰.۹۵	۱۲۰.۷	۱۱۴.۲	زمستان *۱۴۰۰
۰.۹۰	۱۱۵.۳	۱۰۳.۹	۰.۴۸	۲۹۳.۴	۱۴۲.۰	*۱۴۰۱
۰.۹۷	۱۱۱.۶	۱۰۸.۵	۰.۸۴	۱۴۹.۵	۱۲۵.۹	بهار *۱۴۰۱
۰.۹۰	۱۱۴.۵	۱۰۳.۱	۰.۴۶	۲۸۹.۴	۱۳۴.۳	تابستان *۱۴۰۱
۰.۸۸	۱۱۵.۰	۱۰۰.۷	۰.۴۲	۳۴۴.۶	۱۴۴.۷	پاییز *۱۴۰۱
۰.۸۶	۱۲۰.۳	۱۰۳.۶	۰.۴۲	۳۸۹.۹	۱۶۲.۹	زمستان *۱۴۰۱
-	-	-	-	-	-	*۱۴۰۲
۰.۸۵	۱۲۲.۷	۱۰۳.۷	۰.۴۲	۴۳۴.۳	۱۸۳.۳	بهار *۱۴۰۲
۰.۸۳	۱۲۲.۳	۱۰۲.۰	۰.۳۹	۴۵۳.۰	۱۷۸.۷	تابستان *۱۴۰۲

ماخذ - مرکز آمار ایران.

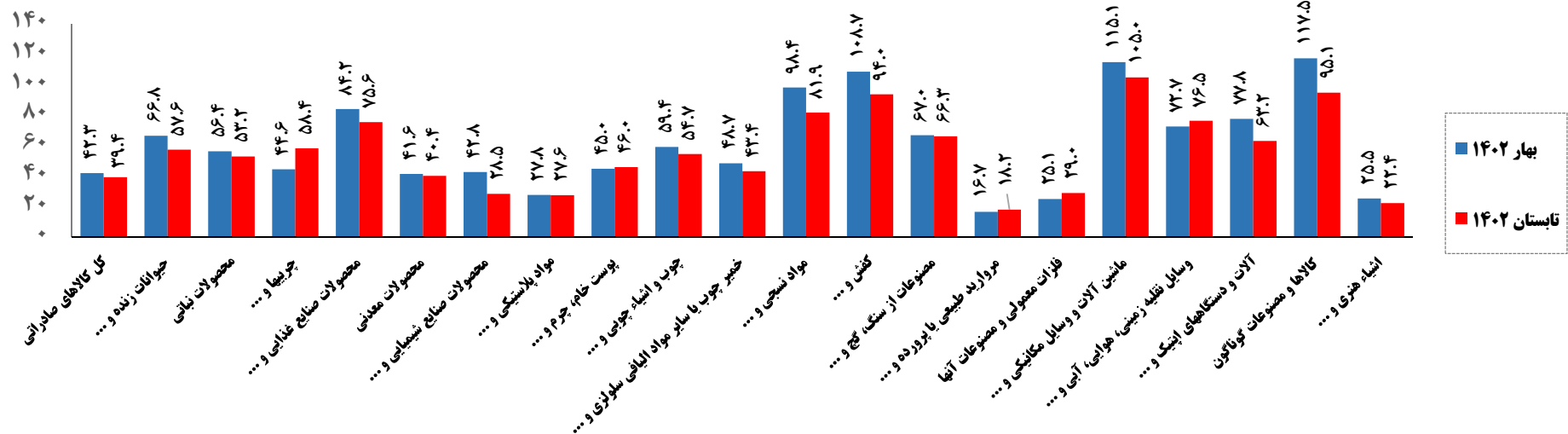
*: مبتنی بر اطلاعات مقدماتی





درصد

تورم سالانه کالاهای صادراتی (ریالی)



درصد

تورم سالانه کالاهای صادراتی (دلاری)

