



## شاخص قیمت کالاهای وارداتی - فصل تابستان ۱۴۰۲ (مقدماتی، بر مبنای سال پایه ۱۴۰۰)

قیمت کالاهای وارداتی یکی از مهم‌ترین عوامل تأثیرگذار بر میزان مبادلات خارجی کشورها و نیز یکی از عوامل تعیین کننده رابطه مبادله می‌باشد و تغییرات آن‌ها از اهمیت بالایی برخوردار است. در طرح شاخص قیمت کالاهای وارداتی از کلیه کدهای تعرفه وارداتی کشور سال ۱۴۰۰ (سال پایه) استفاده شده است. اطلاعات مورد استفاده در این طرح از آمارهای ثبتی گمرک جمهوری اسلامی ایران و طبقه بندی مورد استفاده سیستم طبقه بندی نظام هماهنگ شده توصیف و کدگذاری (HS) می‌باشد. نتایج حاصل از این طرح در سطح کل کشور و برای ۲۰ گروه اصلی طبقه‌بندی HS قابل انتشار است و به تفکیک دلاری و ریالی محاسبه و منتشر می‌شود. ذکر این نکته ضروری است که برای محاسبه شاخص فصل تابستان ۱۴۰۲ از داده‌های مقدماتی گمرک جمهوری اسلامی استفاده شده است. لذا نتایج اعلام شده به صورت مقدماتی بوده و استفاده از آن‌ها بایستی با ملاحظه انجام شود. شایان ذکر است که پس از استخراج و ارائه‌ی داده‌های قطعی سال ۱۴۰۲ توسط گمرک جمهوری اسلامی ایران، شاخص واردات نیز از سوی مرکز آمار بازنگری شده و ارقام نهایی شاخص مربوط به این دوره مجدداً به صورت قطعی منتشر خواهد شد.

### شاخص قیمت کل ریالی

در فصل تابستان ۱۴۰۲، شاخص قیمت کل کالاهای وارداتی مبتنی بر داده‌های ریالی ۴۵۳,۵ می‌باشد که نسبت به فصل قبل (تورم فصلی) ۴,۴ درصد، نسبت به فصل مشابه سال قبل (تورم نقطه به نقطه) ۵۶,۷ درصد و در چهارفصل منتهی به فصل جاری نسبت به دوره مشابه سال قبل (تورم سالانه) ۱۴۳,۹ درصد افزایش داشته است.

### شاخص قیمت کل دلاری

در فصل تابستان ۱۴۰۲، شاخص قیمت کل کالاهای وارداتی مبتنی بر داده‌های دلاری برابر با ۱۲۲,۳ می‌باشد که نسبت به فصل قبل (تورم فصلی) ۳,۰ درصد کاهش و نسبت به فصل مشابه سال قبل (تورم نقطه به نقطه) ۶,۸ درصد و در چهارفصل منتهی به فصل جاری نسبت به دوره مشابه سال قبل (تورم سالانه) ۱۰,۸ درصد افزایش داشته است.

### کاهش تورم فصلی ریالی

در فصل تابستان ۱۴۰۲، درصد تغییرات شاخص قیمت کالاهای وارداتی مبتنی بر داده‌های ریالی نسبت به فصل قبل (تورم فصلی) ۴,۴ درصد می‌باشد که در مقایسه با همین اطلاع در فصل قبل (۱۱,۴ درصد)، ۷,۰ واحد درصد کاهش داشته است. در این فصل بیشترین تورم فصلی با ۱۶,۸ درصد مربوط به گروه "مصنوعات از سنگ، گچ، سیمان و ..." و کمترین تورم فصلی با ۰,۲ درصد مربوط به گروه "کفش، کلا، چتر آفتابی و ..." می‌باشد. گروه "چربی‌ها و روغن‌های حیوانی یا نباتی و ..." نیز با تورم ۸,۵- درصد بیشترین کاهش را تجربه کرده است.

### کاهش تورم فصلی دلاری

در فصل تابستان ۱۴۰۲، درصد تغییرات شاخص قیمت کالاهای وارداتی مبتنی بر داده‌های دلاری نسبت به فصل قبل (تورم فصلی) برابر با ۰,۳- درصد می‌باشد که در مقایسه با همین اطلاع در فصل قبل (۲,۰ درصد)، ۲,۳ واحد درصد کاهش داشته است.

### کاهش تورم نقطه به نقطه ریالی

در فصل تابستان ۱۴۰۲، درصد تغییرات شاخص قیمت کالاهای وارداتی مبتنی بر داده‌های ریالی نسبت به فصل مشابه سال قبل (تورم نقطه به نقطه) ۵۶,۷ درصد می‌باشد که در مقایسه با همین اطلاع در فصل قبل (۱۹۰,۵ درصد)، ۱۳۳,۸ واحد درصد کاهش داشته است. در این فصل بیش‌ترین تورم نقطه به نقطه با ۱۱۲,۲ درصد مربوط به گروه "آلات و دستگاه‌های اپتیک، عکاسی و ..." و کم‌ترین تورم نقطه به نقطه با ۰,۲ درصد مربوط به گروه "مروارید طبیعی یا پرورده و ..." می‌باشد. گروه "چربی‌ها و روغن‌های حیوانی یا نباتی و ..." نیز با تورم ۶,۰- درصد بیشترین کاهش را تجربه کرده است.

### کاهش تورم نقطه به نقطه دلاری

در فصل تابستان ۱۴۰۲، درصد تغییرات شاخص قیمت کالاهای وارداتی مبتنی بر داده‌های دلاری نسبت به فصل مشابه سال قبل (تورم نقطه به نقطه) برابر با ۶,۸ درصد می‌باشد که در مقایسه با همین اطلاع در فصل قبل (۱۰,۰ درصد)، ۳,۲ واحد درصد کاهش داشته است.

### کاهش تورم سالانه ریالی

در فصل تابستان ۱۴۰۲، درصد تغییرات شاخص قیمت کالاهای وارداتی مبتنی بر داده‌های ریالی در چهار فصل منتهی به فصل تابستان ۱۴۰۲ نسبت به مدت مشابه در سال قبل ۱۴۳,۹ درصد می‌باشد که در مقایسه با همین اطلاع در فصل قبل (۲۱۱,۷ درصد) ۶۷,۸ واحد درصد کاهش داشته است. در این فصل بیشترین تورم سالانه با ۲۲۳,۵ درصد مربوط به گروه "آلات و دستگاه‌های اپتیک، عکاسی و ..." و کمترین تورم سالانه با ۰,۱ درصد مربوط به گروه "مروارید طبیعی یا پرورده و ..." می‌باشد.

### کاهش تورم سالانه دلاری

در فصل تابستان ۱۴۰۲، درصد تغییرات شاخص قیمت کالاهای وارداتی مبتنی بر داده‌های دلاری در چهار فصل منتهی به فصل تابستان ۱۴۰۲ نسبت به مدت مشابه در سال قبل برابر با ۱۰,۸ درصد می‌باشد که در مقایسه با همین اطلاع در فصل قبل (۱۳,۱ درصد)، ۲,۳ واحد درصد کاهش داشته است.

۱- شاخص قیمت کالاهای وارداتی و درصد تغییرات آن

(۱۴۰۰=۱۰۰)

دلاری			شاخص تایبستان ۱۴۰۱ (دلاری)	ضریب اهمیت (دلاری)	ریالی			شاخص تایبستان ۱۴۰۲ (ریالی)	ضریب اهمیت (ریالی)	شرح
درصد تغییر تایبستان ۱۴۰۱					درصد تغییر تایبستان ۱۴۰۱					
در چهار فصل منتهی به فصل جاری نسبت به دوره مشابه سال قبل (تورم سالانه)	نسبت به فصل مشابه سال قبل (تورم نقطه به نقطه)	نسبت به فصل قبل (تورم فصلی)			در چهار فصل منتهی به فصل جاری نسبت به دوره مشابه سال قبل (تورم سالانه)	نسبت به فصل مشابه سال قبل (تورم نقطه به نقطه)	نسبت به فصل قبل (تورم فصلی)			
۱۰.۸	۶.۸	-۰.۳	۱۲۲.۳	۱۰۰.۰۰	۱۴۳.۹	۵۶.۷	۴.۴	۴۵۳.۵	۱۰۰.۰۰	کل کالاهای وارداتی
۳.۵	۸.۵	۱.۷	۱۰۵.۱	۱.۰۸	۱۴.۴	۱۵.۸	۲.۰	۱۲۲.۴	۱.۰۸	حیوانات زنده و محصولات حیوانی
۱۲.۸	۶.۰	-۲.۱	۱۲.۰۲	۱۹.۹۳	۹۴.۳	۲۵.۴	-۳.۵	۲۵۹.۲	۱۹.۹۳	محصولات نباتی
-۴.۳	-۲۱.۷	-۷.۵	۱۰۱.۷	۵.۲۵	۱۷.۹	-۶.۰	-۸.۵	۱۳۵.۶	۵.۲۵	چربیها و روغنهای حیوانی یا نباتی، فرآوردههای حاصل از تفکیک آنها، چربیهای خوراکی آماده مومهای حیوانی یا نباتی
۱۰.۳	۱۰.۷	۵.۴	۱۲۲.۳	۴.۵۲	۴۴.۹	۲۳.۴	۳.۴	۱۷۸.۵	۴.۵۲	محصولات صنایع غذایی، نوشابهها، آبگونهای الکلی و سرکهها، توتون و تنباکو و بدل ساخته آنها
۵.۸	-۱.۵	-۲.۴	۱۱۵.۸	۱.۹۸	۳۰.۸	۷.۲	-۵.۶	۱۶۱.۸	۱.۹۸	محصولات معدنی
۱۴.۲	۱۲.۵	۰.۲	۱۲۵.۵	۱۲.۶۸	۱۴۸.۷	۵۵.۴	-۰.۳	۴۵۴.۸	۱۲.۶۸	محصولات صنایع شیمیایی یا صنایع وابسته به آن
۹.۳	۵.۶	-۱.۳	۱۱۷.۳	۴.۳۱	۱۳۸.۶	۳۳.۹	-۱.۱	۴۲۳.۸	۴.۳۱	مواد پلاستیکی و اشیاء ساخته شده از این مواد، کائوچو و اشیاء ساخته شده از کائوچو
۶.۹	۹.۹	-۰.۲	۱۰۵.۴	۰.۰۰۴	۱۳.۹	۱۵.۱	-۰.۳	۱۱۵.۴	۰.۰۰۴	پوست خام، چرم، پوستهای نرم و اشیاء ساخته شده از این مواد، اشیاء زین و برگ سازی، لوازم سفر، کیفهای دستی و محفظه‌های همانند، اشیاء ساخته شده از روده (باستثنای اشیاء ساخته شده از احشاء کرم ابریشم)
۱۶.۷	۱۴.۴	۳.۲	۱۲۹.۸	۰.۷۹	۶۱.۲	۲۳.۲	۲.۹	۲۱۱.۰	۰.۷۹	چوب و اشیاء چوبی، زغال چوب، چوب پنبه و اشیاء چوب پنبه‌ای، مصنوعات حصیری یا سبذبافی یا سبذبافی
۱۰.۴	۳.۶	-۲.۳	۱۱۵.۷	۱.۹۷	۷۸.۳	۱۳.۸	-۲.۰	۲۵۴.۳	۱.۹۷	خمیر چوب یا سایر مواد الیافی سلولزی، کاغذ یا مقوا برای بازیافت (آخال و ضایعات) کاغذ و مقوا و اشیاء ساخته شده از آنها
۵.۲	۶.۱	-۱.۱	۱۱۰.۶	۳.۲۸	۸۹.۹	۱۷.۶	-۰.۶	۲۷۲.۰	۳.۲۸	مواد نسجی و مصنوعات از این مواد
۳.۴	۷.۳	۱.۷	۱۱۱.۰	۰.۰۰۵	۴۷.۸	۱۷.۱	۰.۲	۱۸۲.۹	۰.۰۰۵	کفش، کلاه، چتر آفتابی، عصا، عصای صندلی شو، شلاق و تازیانه، تعلیمی و اجزاء آنها، پر آماده و اشیاء ساخته شده از پر، گلپهای مصنوعی، اشیاء از موی انسان
۱۱.۲	۱۱.۹	۱.۸	۱۲۲.۶	۰.۷۶	۱۳۷.۷	۸۶.۰	۱۶.۸	۴۵۰.۴	۰.۷۶	مصنوعات از سنگ، گچ، سیمان، پنبه نسوز، میکا یا از مواد همانند محصولات سرامیک، شیشه و مصنوعات از شیشه
۰.۴	۰.۲	-۰.۰۵	۱۰۰.۰	۰.۰۳	۰.۱	۰.۲	-۰.۱	۱۰۰.۱	۰.۰۳	مروارید طبیعی یا پرورده، سنگهای گرانبها یا نیمه گرانبها، فلزات دارای روکش یا پوشش از فلزات گرانبها، و اشیاء ساخته شده از این مواد، زیور آلات بدلی (فانتزی)، سکه
۱۱.۵	۹.۲	۰.۴	۱۲۵.۳	۴.۸۶	۱۱۲.۲	۵۱.۵	۵.۶	۳۵۵.۷	۴.۸۶	فلزات معمولی و مصنوعات آنها
۱۲.۰	۹.۵	۰.۹	۱۲۹.۸	۲۷.۹۵	۲۰۲.۸	۷۹.۷	۸.۳	۷۷۵.۷	۲۷.۹۵	ماشین آلات و وسایل مکانیکی؛ ادوات برقی؛ اجزاء و قطعات آنها؛ دستگاههای ضبط و پخش صوت؛ دستگاههای ضبط و پخش صوت و تصویر تلویزیون؛ و اجزاء و قطعات و متفرعات این دستگاهها
۵.۶	۴.۸	-۱.۳	۱۱۱.۳	۴.۰۰	۱۴۰.۱	۷۰.۵	۶.۴	۴۰۰.۸	۴.۰۰	وسایل نقلیه زمینی، هوایی، آبی و تجهیزات و ترابری مربوط به آنها
۱۷.۱	۱۹.۵	۳.۵	۱۳۳.۴	۲.۷۸	۲۲۳.۵	۱۱۲.۲	۱۶.۰	۸۳۸.۵	۲.۷۸	آلات و دستگاههای اپتیک، عکاسی، سینماتوگرافی، سنجش، کنترل، دقت سنجی، آلات و دستگاههای طبی-جراحی، اشیاء صنعت ساعت سازی، آلات موسیقی، اجزاء و قطعات و متفرعات آنها
۸.۲	۹.۷	-۰.۸	۱۱۳.۶	۰.۳۴	۱۰۰.۸	۴۰.۵	۰.۶	۲۹۹.۴	۰.۳۴	کالاهای و مصنوعات گوناگون
۱۱.۷	۷.۵	-۱.۲	۱۲۲.۶	۳.۴۷	۱۱۳.۲	۱۵.۹	-۱.۱	۳۶۱.۰	۳.۴۷	اشیاء هنری، اشیاء کلکسیون یا عتیقه

۲- شاخص قیمت کالاهای وارداتی و درصد تغییرات آن - ریالی

(۱۴۰۰=۱۰۰)

دوره زمانی	شاخص کل	درصد تغییر نسبت به فصل قبل (تورم فصلی)	درصد تغییر نسبت به فصل مشابه سال قبل (تورم نقطه به نقطه)	درصد تغییر چهار فصل منتهی به فصل جاری نسبت به دوره مشابه سال قبل (تورم سالانه)
۱۳۹۰	۰.۱۴	×	×	×
۱۳۹۱	۰.۲۳	×	×	۶۵.۷
۱۳۹۲	۰.۴۲	×	×	۸۲.۵
۱۳۹۳	۰.۶۳	×	×	۵۰.۹
۱۳۹۴	۰.۷۱	×	×	۱۲.۵
۱۳۹۵	۰.۶۹	×	×	-۲.۸
*۱۳۹۶	۱.۳	×	×	۸۴.۳
*۱۳۹۷	۳.۲	×	×	۱۴۹.۹
*۱۳۹۸	۸.۸	×	×	۱۷۵.۵
*۱۳۹۹	۲۶.۸	×	×	۲۰۵.۸
*۱۴۰۰	۱۰۰.۰	×	×	۲۷۳.۷
<b>*۱۴۰۱</b>	<b>۲۹۳.۴</b>	<b>×</b>	<b>×</b>	<b>۱۹۳.۴</b>
بهار ۱۴۰۱*	۱۴۹.۵	۲۳.۹	۸۳.۱	۱۷۰.۶
تابستان ۱۴۰۱**	۲۸۹.۴	۹۳.۶	۲۱۳.۷	۱۷۳.۱
پاییز ۱۴۰۱*	۳۴۴.۶	۱۹.۱	۲۲۶.۹	۱۸۲.۹
زمستان ۱۴۰۱*	۳۸۹.۹	۱۳.۲	۲۲۳.۱	۱۹۳.۴
<b>*۱۴۰۲</b>	-	×	×	-
بهار ۱۴۰۲*	۴۳۴.۳	۱۱.۴	۱۹۰.۵	۲۱۱.۷
<b>تابستان ۱۴۰۲*</b>	<b>۴۵۳.۵</b>	<b>۴.۴</b>	<b>۵۶.۷</b>	<b>۱۴۳.۹</b>

ماخذ - مرکز آمار ایران.

\*: مبتنی بر اطلاعات مقدماتی

\*\* در سال ۱۴۰۱ مبنای محاسباتی نرخ ارز گمرکی در گمرک جمهوری اسلامی ایران تغییر نموده است.

۳- شاخص قیمت کالاهای وارداتی و درصد تغییرات آن - دلاری

(۱۴۰۰=۱۰۰)

دوره زمانی	شاخص کل	درصد تغییر نسبت به فصل قبل (تورم فصلی)	درصد تغییر نسبت به فصل مشابه سال قبل (تورم نقطه به نقطه)	درصد تغییر چهار فصل منتهی به فصل جاری نسبت به دوره مشابه سال قبل (تورم سالانه)
۱۳۹۰	۱۹.۴	×	×	×
۱۳۹۱	۲۵.۵	×	×	۳۱.۴
۱۳۹۲	۳۳.۶	×	×	۳۱.۵
۱۳۹۳	۴۷.۳	×	×	۴۰.۸
۱۳۹۴	۵۰.۸	×	×	۷.۴
۱۳۹۵	۴۸.۴	×	×	-۴.۷
*۱۳۹۶	۵۵.۴	×	×	۱۴.۳
*۱۳۹۷	۶۵.۱	×	×	۱۷.۶
*۱۳۹۸	۷۴.۹	×	×	۱۵.۱
*۱۳۹۹	۸۶.۳	×	×	۱۵.۲
*۱۴۰۰	۱۰۰.۰	×	×	۱۵.۹
<b>*۱۴۰۱</b>	<b>۱۱۵.۳</b>	<b>×</b>	<b>×</b>	<b>۱۵.۳</b>
بهار ۱۴۰۱*	۱۱۱.۶	۵.۸	۱۹.۰	۱۶.۸
تابستان ۱۴۰۱*	۱۱۴.۵	۲.۶	۱۵.۹	۱۶.۶
پاییز ۱۴۰۱*	۱۱۵.۰	۰.۵	۱۲.۷	۱۵.۶
زمستان ۱۴۰۱*	۱۲۰.۳	۴.۶	۱۴.۰	۱۵.۳
<b>*۱۴۰۲</b>	-	×	×	-
بهار ۱۴۰۲*	۱۲۲.۷	۲.۰	۱۰.۰	۱۳.۱
<b>تابستان ۱۴۰۲*</b>	<b>۱۲۲.۳</b>	<b>-۰.۳</b>	<b>۶.۸</b>	<b>۱۰.۸</b>

ماخذ - مرکز آمار ایران.

۴- شاخص رابطه مبادله حاصل از شاخص های قیمت کالاهای صادراتی و وارداتی (۱۴۰۰=۱۰۰)

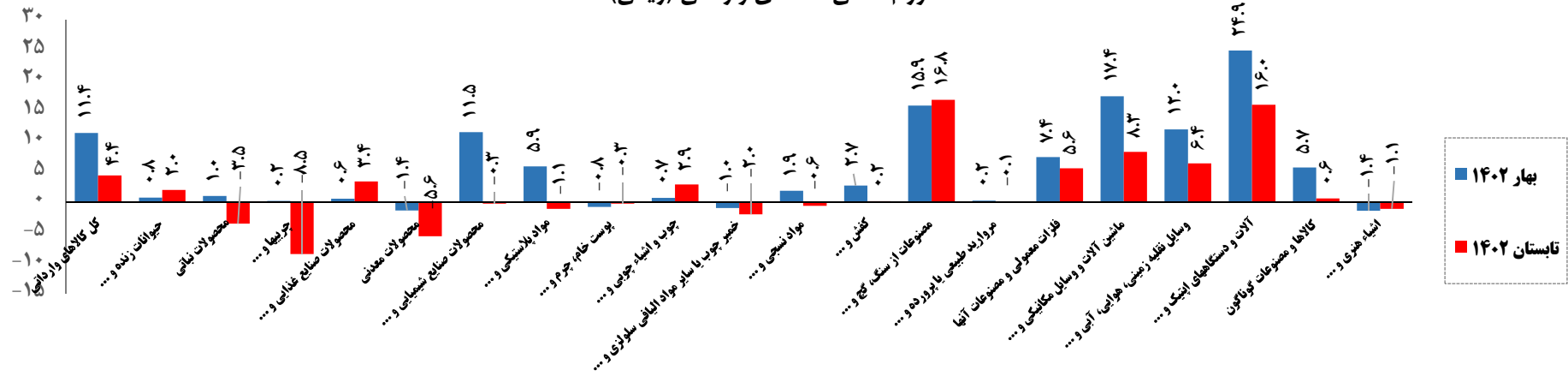
شاخص (دلاری)			شاخص (ریالی)			دوره زمانی
رابطه مبادله	واردات	صادرات	رابطه مبادله	واردات	صادرات	
۱۰۰	۱۰۰۰	۱۰۰۰	۱۰۰	۱۰۰۰	۱۰۰۰	*۱۴۰۰
۱۰۲	۹۳۸	۹۵۳	۱۰۶	۸۱٫۷	۸۶٫۴	بهار ۱۴۰۰ *
۱۰۰	۹۸٫۷	۹۸٫۴	۱۰۱	۹۲٫۲	۹۳٫۵	تابستان ۱۴۰۰ *
۱۰۱	۱۰۲۰	۱۰۲٫۸	۱۰۱	۱۰۵٫۴	۱۰۶۰	پاییز ۱۴۰۰ *
۰۹۸	۱۰۵۵	۱۰۳۵	۰۹۵	۱۲۰٫۷	۱۱۴٫۲	زمستان ۱۴۰۰ *
<b>۰٫۹۰</b>	<b>۱۱۵٫۳</b>	<b>۱۰۳٫۹</b>	<b>۰٫۴۸</b>	<b>۳۹۳٫۴</b>	<b>۱۴۲۰</b>	<b>*۱۴۰۱</b>
۰۹۷	۱۱۱۶	۱۰۸۵	۰۸۴	۱۴۹٫۵	۱۲۵٫۹	بهار ۱۴۰۱ *
۰۹۰	۱۱۴۵	۱۰۳۱	۰۴۶	۲۸۹٫۴	۱۳۴٫۳	تابستان ۱۴۰۱ *
۰۸۸	۱۱۵۰	۱۰۰۷	۰۴۲	۳۴۴٫۶	۱۴۴٫۷	پاییز ۱۴۰۱ *
۰۸۶	۱۲۰۳	۱۰۳۶	۰۴۲	۳۸۹٫۹	۱۶۲٫۹	زمستان ۱۴۰۱ *
-	-	-	-	-	-	<b>*۱۴۰۲</b>
۰۸۵	۱۲۲٫۷	۱۰۳٫۷	۰۴۲	۴۳۴٫۳	۱۸۳٫۳	بهار ۱۴۰۲ *
<b>۰٫۸۳</b>	<b>۱۲۳٫۳</b>	<b>۱۰۲۰</b>	<b>۰٫۳۹</b>	<b>۴۵۳٫۵</b>	<b>۱۷۸٫۷</b>	<b>*تابستان ۱۴۰۲</b>

ماخذ - مرکز آمار ایران.

\*: مبتنی بر اطلاعات مقدماتی

درصد

### تورم فصلی کالاهای وارداتی (ریالی)

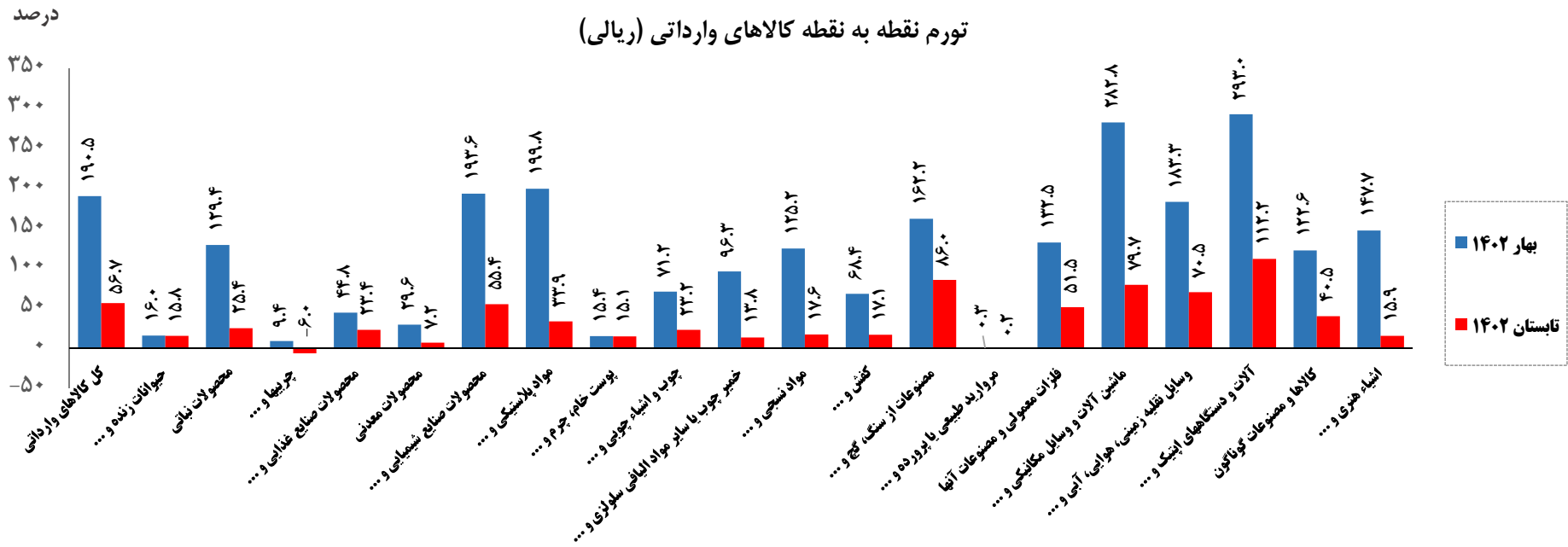


درصد

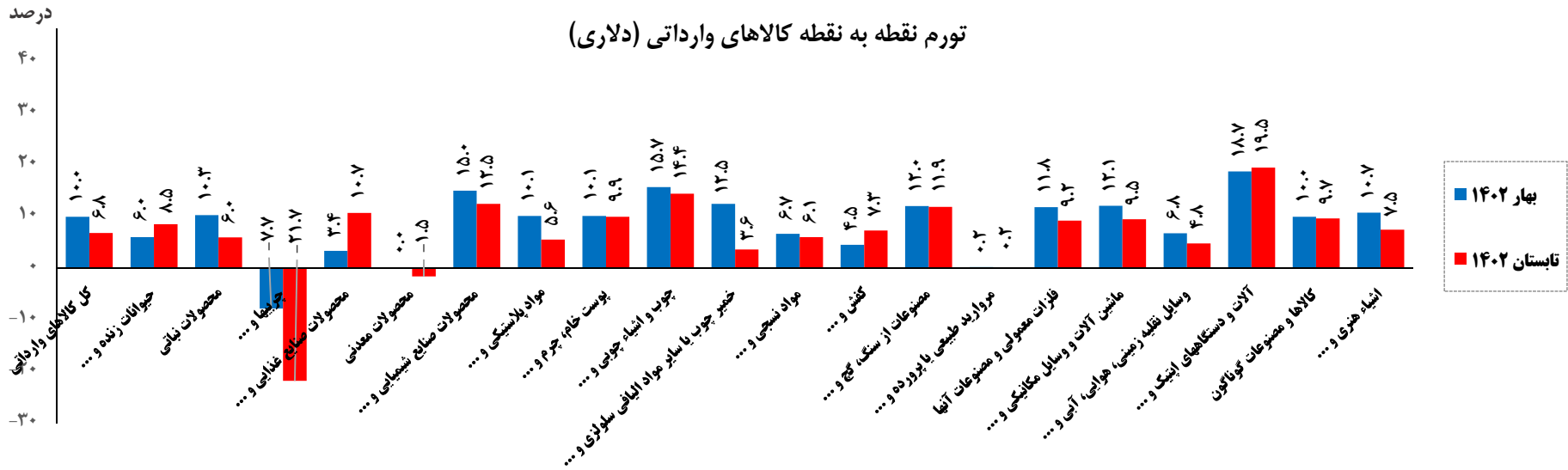
### تورم فصلی کالاهای وارداتی (دلاری)



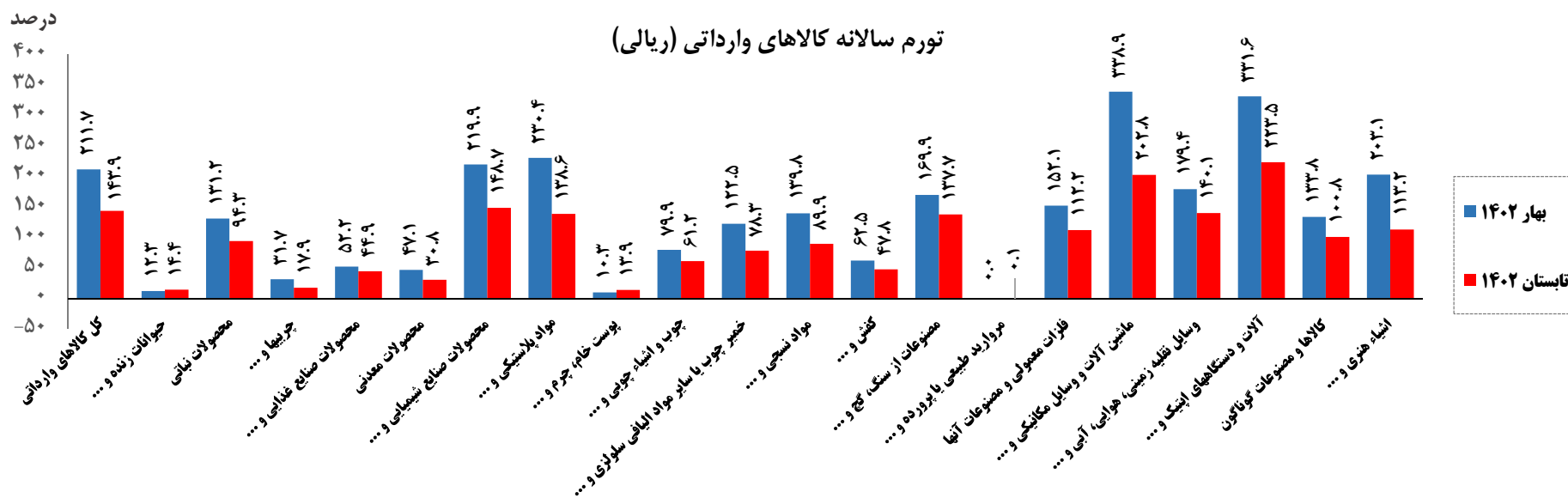
تورم نقطه به نقطه کالاهای وارداتی (ریالی)



تورم نقطه به نقطه کالاهای وارداتی (دلاری)



تورم سالانه کالاهای وارداتی (ریالی)



تورم سالانه کالاهای وارداتی (دلاری)

