



شاخص قیمت کالاهای وارداتی - فصل پاییز ۱۴۰۲ (مقدماتی، بر مبنای سال پایه ۱۴۰۰)

قیمت کالاهای وارداتی یکی از مهم‌ترین عوامل تأثیرگذار بر میزان مبادلات خارجی کشورها و نیز یکی از عوامل تعیین کننده رابطه مبادله می‌باشد و تغییرات آن‌ها از اهمیت بالایی برخوردار است. در طرح شاخص قیمت کالاهای وارداتی از کلیه کدهای تعرفه وارداتی کشور سال ۱۴۰۰ (سال پایه) استفاده شده است. اطلاعات مورد استفاده در این طرح از آمارهای ثبتی گمرک جمهوری اسلامی ایران و طبقه بندی مورد استفاده سیستم طبقه بندی نظام هماهنگ شده توصیف و کدگذاری (HS) می‌باشد. نتایج حاصل از این طرح در سطح کل کشور و برای ۲۰ گروه اصلی طبقه‌بندی HS قابل انتشار است و به تفکیک دلاری و ریالی محاسبه و منتشر می‌شود. ذکر این نکته ضروری است که برای محاسبه شاخص فصل پاییز ۱۴۰۲ از داده‌های مقدماتی گمرک جمهوری اسلامی استفاده شده است. لذا نتایج اعلام شده به صورت مقدماتی بوده و استفاده از آن‌ها بایستی با ملاحظه انجام شود. شایان ذکر است که پس از استخراج و ارائه داده‌های قطعی سال ۱۴۰۲ توسط گمرک جمهوری اسلامی ایران، شاخص واردات نیز از سوی مرکز آمار بازنگری شده و ارقام نهایی شاخص مربوط به این دوره مجدداً به صورت قطعی منتشر خواهد شد.

شاخص قیمت کل ریالی

در فصل پاییز ۱۴۰۲، شاخص قیمت کل کالاهای وارداتی مبتنی بر داده‌های ریالی ۵۰۱.۸ می‌باشد که نسبت به فصل قبل (تورم فصلی) ۱۰.۷ درصد، نسبت به فصل مشابه سال قبل (تورم نقطه به نقطه) ۴۵.۶ درصد و در چهارفصل منتهی به فصل جاری نسبت به دوره مشابه سال قبل (تورم سالانه) ۹۶.۸ درصد افزایش داشته است.

شاخص قیمت کل دلاری

در فصل پاییز ۱۴۰۲، شاخص قیمت کل کالاهای وارداتی مبتنی بر داده‌های دلاری برابر با ۱۲۲.۰ می‌باشد که نسبت به فصل قبل (تورم فصلی) ۰.۲ درصد کاهش و نسبت به فصل مشابه سال قبل (تورم نقطه به نقطه) ۶.۱ درصد و در چهارفصل منتهی به فصل جاری نسبت به دوره مشابه سال قبل (تورم سالانه) ۹.۱ درصد افزایش داشته است.

افزایش تورم فصلی ریالی

در فصل پاییز ۱۴۰۲، درصد تغییرات شاخص قیمت کالاهای وارداتی مبتنی بر داده‌های ریالی نسبت به فصل قبل (تورم فصلی) ۱۰.۷ درصد می‌باشد که در مقایسه با همین اطلاع در فصل قبل (۴.۴ درصد)، ۶.۳ واحد درصد افزایش داشته است. در این فصل بیشترین تورم فصلی با ۱۹.۷ درصد مربوط به گروه "آلات و دستگاه‌های اپتیک، عکاسی و ..." و کمترین تورم فصلی با ۰.۱ درصد مربوط به گروه "پوست خام، چرم و ... می باشد. گروه "چربی‌ها و روغن‌های حیوانی یا نباتی و ..." نیز با تورم ۶.۷- درصد بیشترین کاهش را تجربه کرده است.

افزایش تورم فصلی دلاری

در فصل پاییز ۱۴۰۲، درصد تغییرات شاخص قیمت کالاهای وارداتی مبتنی بر داده‌های دلاری نسبت به فصل قبل (تورم فصلی) برابر با ۰.۲- درصد می‌باشد که در مقایسه با همین اطلاع در فصل قبل (۰.۳- درصد)، ۰.۱ واحد درصد افزایش داشته است.

کاهش تورم نقطه به نقطه ریالی

در فصل پاییز ۱۴۰۲، درصد تغییرات شاخص قیمت کالاهای وارداتی مبتنی بر داده‌های ریالی نسبت به فصل مشابه سال قبل (تورم نقطه به نقطه) ۴۵.۶ درصد می‌باشد که در مقایسه با همین اطلاع در فصل قبل (۵۶.۷ درصد)، ۱۱.۱ واحد درصد کاهش داشته است. در این فصل بیشترین تورم نقطه به نقطه با ۹۵.۷ درصد مربوط به گروه "آلات و دستگاه‌های اپتیک، عکاسی و ..." و کمترین تورم نقطه به نقطه با ۰.۱ درصد مربوط به گروه "مروارید طبیعی یا پرورده و ..." می‌باشد. گروه "چربی‌ها و روغن‌های حیوانی یا نباتی و ..." نیز با تورم ۱۴.۱- درصد بیشترین کاهش را تجربه کرده است.

کاهش تورم نقطه به نقطه دلاری

در فصل پاییز ۱۴۰۲، درصد تغییرات شاخص قیمت کالاهای وارداتی مبتنی بر داده‌های دلاری نسبت به فصل مشابه سال قبل (تورم نقطه به نقطه) برابر با ۶.۱ درصد می‌باشد که در مقایسه با همین اطلاع در فصل قبل (۶.۸ درصد)، ۰.۷ واحد درصد کاهش داشته است.

کاهش تورم سالانه ریالی

در فصل پاییز ۱۴۰۲، درصد تغییرات شاخص قیمت کالاهای وارداتی مبتنی بر داده‌های ریالی در چهار فصل منتهی به فصل پاییز ۱۴۰۲ نسبت به مدت مشابه در سال قبل ۹۶.۸ درصد می‌باشد که در مقایسه با همین اطلاع در فصل قبل (۱۴۳.۹ درصد) ۴۷.۱ واحد درصد کاهش داشته است. در این فصل بیشترین تورم سالانه با ۱۵۶.۵ درصد مربوط به گروه "آلات و دستگاه‌های اپتیک، عکاسی و ..." و کمترین تورم سالانه با ۰.۲ درصد مربوط به گروه "مروارید طبیعی یا پرورده و ..." می‌باشد.

کاهش تورم سالانه دلاری

در فصل پاییز ۱۴۰۲، درصد تغییرات شاخص قیمت کالاهای وارداتی مبتنی بر داده‌های دلاری در چهار فصل منتهی به فصل پاییز ۱۴۰۲ نسبت به مدت مشابه در سال قبل برابر با ۹.۱ درصد می‌باشد که در مقایسه با همین اطلاع در فصل قبل (۱۰.۸ درصد)، ۱.۷ واحد درصد کاهش داشته است.

۱- شاخص قیمت کالاهای وارداتی و درصد تغییرات آن

(۱۴۰۰=۱۰۰)

دلاری			شاخص پاییز ۱۴۰۱ (دلاری)	ضریب اهمیت (دلاری)	ریالی			شاخص پاییز ۱۴۰۲ (ریالی)	ضریب اهمیت (ریالی)	شرح
درصد تغییر پاییز ۱۴۰۱					درصد تغییر پاییز ۱۴۰۱					
نسبت به فصل قبل (تورم فصلی)	نسبت به فصل مشابه سال قبل (تورم نقطه به نقطه)	در چهار فصل منتهی به فصل جاری نسبت به دوره مشابه سال قبل (تورم سالانه)			نسبت به فصل مشابه سال قبل (تورم نقطه به نقطه)	نسبت به فصل مشابه سال قبل (تورم نقطه به نقطه)	در چهار فصل منتهی به فصل جاری نسبت به دوره مشابه سال قبل (تورم سالانه)			
۹.۱	۶.۱	-۰.۳	۱۳۳.۰	۱۰۰.۰۰	۹۶.۸	۴۵.۶	۱۰.۷	۵۰۱.۸	۱۰۰.۰۰	کل کالاهای وارداتی
۶.۱	۷.۲	-۰.۶	۱۰۴.۵	۱.۰۸	۱۴۶	۱۰.۰	-۰.۹	۱۳۱.۳	۱.۰۸	حیوانات زنده و محصولات حیوانی
۸.۸	-۰.۵	-۳.۴	۱۱۶.۱	۱۹.۹۳	۵۶.۱	۴.۶	-۳.۳	۲۵۰.۶	۱۹.۹۳	محصولات نباتی
-۹.۹	-۱۵.۳	-۶.۱	۹۵.۵	۵.۲۵	۴.۱	-۱۴.۱	-۶.۷	۱۲۶.۵	۵.۲۵	چربیها و روغنهای حیوانی یا نباتی، فرآوردههای حاصل از تفکیک آنها، چربیهای خوراکی آماده مومهای حیوانی یا نباتی
۱۰.۵	۱۰.۳	۰.۳	۱۲۲.۷	۴.۵۲	۳۲.۹	۱۱.۹	-۰.۹	۱۷۶.۹	۴.۵۲	محصولات صنایع غذایی، نوشابهها، آبگونهای الکلی و سرکهها، توتون و تنباکو و بدل ساخته آنها
-۰.۲	-۶.۴	-۳.۱	۱۱۲.۲	۱.۹۸	۱۶.۳	-۴.۵	-۳.۱	۱۵۶.۸	۱.۹۸	محصولات معدنی
۱۲.۸	۸.۴	-۰.۴	۱۲۴.۹	۱۲.۶۸	۹۳.۳	۳۲.۹	۵.۳	۴۷۹.۰	۱۲.۶۸	محصولات صنایع شیمیایی یا صنایع وابسته به آن
۶.۹	۱.۷	-۱.۸	۱۱۵.۱	۴.۳۱	۸۰.۰	۲۰.۶	۴.۹	۴۴۴.۴	۴.۳۱	مواد پلاستیکی و اشیاء ساخته شده از این مواد، کتانچو و اشیاء ساخته شده از کتانچو
۷.۹	۴.۷	۰.۰۴	۱۰۵.۴	۰.۰۰۴	۱۳۰	۵.۸	۰.۱	۱۱۵.۴	۰.۰۰۴	پوست خام، چرم، پوستهای نرم و اشیاء ساخته شده از این مواد، اشیاء زین و برگ سازی، لوازم سفر، کیفهای دستی و محفظههای همانند، اشیاء ساخته شده از روده (باستئای اشیاء ساخته شده از احشاء کرم ابریشم)
۱۴.۸	۱۱.۳	۱.۷	۱۳۲.۰	۰.۷۹	۴۲.۱	۱۳.۹	۱.۲	۲۱۳.۴	۰.۷۹	چوب و اشیاء چوبی، زغال چوب، چوب پنبه و اشیاء چوب پنبه‌ای، مصنوعات حصیری یا سبیدی
۷.۰	-۲.۱	-۴.۴	۱۱۰.۶	۱.۹۷	۴۳.۴	۰.۳	-۴.۱	۲۴۴.۰	۱.۹۷	خمیر چوب یا سایر مواد الیافی سلولزی، کاغذ یا مقوا برای بازیافت (آخال و ضایعات) کاغذ و مقوا و اشیاء ساخته شده از آنها
۴.۷	۲.۵	-۲.۲	۱۰۸.۱	۳.۲۸	۴۹.۵	۲.۰	-۳.۱	۲۶۴.۴	۳.۲۸	مواد نسجی و مصنوعات از این مواد
۴.۷	۶.۸	۰.۷	۱۱۱.۸	۰.۰۰۵	۳۵.۵	۱۳.۰	۰.۶	۱۸۳.۹	۰.۰۰۵	کفش، کلاه، چتر آفتابی، عصا، عصای صندلی شو، شلاق و تازیانه، تعلیمی و اجزاء آنها، پر آماده و اشیاء ساخته شده از پر، گلپهای مصنوعی، اشیاء از موی انسان
۱۱.۵	۱۰.۷	۰.۶	۱۲۳.۴	۰.۷۶	۱۱۰.۰	۷۶.۴	۱۵.۷	۵۲۱.۰	۰.۷۶	مصنوعات از سنگ، گچ، سیمان، پنبه نسوز، میکا یا از مواد همانند محصولات سرامیک، شیشه و مصنوعات از شیشه
۰.۳	۰.۱	-۰.۰۴	۱۰۰.۰	۰.۰۳	۰.۲	۰.۱	۰.۰	۱۰۰.۰	۰.۰۳	مروارید طبیعی یا پرورده، سنگهای گرانها یا نیمه گرانها، فلزات دارای روکش یا پوشش از فلزات گرانها، و اشیاء ساخته شده از این مواد، زیور آلات بدلی (فانتزی)، سکه
۱۰.۱	۷.۶	-۰.۴	۱۲۴.۸	۴.۸۶	۷۷.۲	۳۴.۸	۵.۸	۳۷۶.۴	۴.۸۶	فلزات معمولی و مصنوعات آنها
۱۲.۱	۱۳.۸	۲.۹	۱۳۳.۵	۲۷.۹۵	۱۳۶.۴	۷۶.۰	۱۸.۰	۹۱۵.۶	۲۷.۹۵	ماشین آلات و وسایل مکانیکی؛ ادوات برقی؛ اجزاء و قطعات آنها؛ دستگاههای ضبط و پخش صوت؛ دستگاههای ضبط و پخش صوت و تصویر تلویزیون؛ و اجزاء و قطعات و متفرعات این دستگاهها
۶.۸	۸.۹	۳.۸	۱۱۵.۵	۴.۰۰	۹۹.۶	۴۹.۹	۱۲.۹	۴۵۲.۷	۴.۰۰	وسایل نقلیه زمینی، هوایی، آبی و تجهیزات و ترابری مربوط به آنها
۱۸.۱	۱۷.۸	۲.۵	۱۳۶.۸	۲.۷۸	۱۵۶.۵	۹۵.۷	۱۹.۷	۱۰۰۳.۶	۲.۷۸	آلات و دستگاههای اپتیک، عکاسی، سینماتوگرافی، سنجش، کنترل، دقت سنجی، آلات و دستگاههای طبی-جراحی، اشیاء صنعت ساعت سازی، آلات موسیقی، اجزاء و قطعات و متفرعات آنها
۸.۶	۸.۲	۱.۵	۱۱۵.۳	-۰.۳۴	۶۶.۸	۲۳.۳	۴.۲	۳۱۲.۰	-۰.۳۴	کالاهای و مصنوعات گوناگون
۸.۵	۲.۸	-۱.۲	۱۲۱.۱	۳.۴۷	۵۲.۷	-۲.۱	-۰.۹	۳۵۷.۸	۳.۴۷	اشیاء هنری، اشیاء کلکسیون یا عتیقه

۲- شاخص قیمت کالاهای وارداتی و درصد تغییرات آن - ریالی

(۱۴۰۰=۱۰۰)

دوره زمانی	شاخص کل	درصد تغییر نسبت به فصل قبل (تورم فصلی)	درصد تغییر نسبت به فصل مشابه سال قبل (تورم نقطه به نقطه)	درصد تغییر چهار فصل منتهی به فصل جاری نسبت به دوره مشابه سال قبل (تورم سالانه)
۱۳۹۰	۰.۱۴	x	x	x
۱۳۹۱	۰.۲۳	x	x	۶۵.۷
۱۳۹۲	۰.۴۲	x	x	۸۲.۵
۱۳۹۳	۰.۶۳	x	x	۵۰.۹
۱۳۹۴	۰.۷۱	x	x	۱۲.۵
۱۳۹۵	۰.۶۹	x	x	-۲.۸
*۱۳۹۶	۱.۳	x	x	۸۴.۳
*۱۳۹۷	۳.۲	x	x	۱۴۹.۹
*۱۳۹۸	۸.۸	x	x	۱۷۵.۵
*۱۳۹۹	۲۶.۸	x	x	۲۰۵.۸
*۱۴۰۰	۱۰۰.۰	x	x	۲۷۳.۷
*۱۴۰۱	۲۹۳.۴	x	x	۱۹۳.۴
بهار ۱۴۰۱*	۱۴۹.۵	۲۳.۹	۸۳.۱	۱۷۰.۶
تابستان ۱۴۰۱*	۲۸۹.۴	۹۳.۶	۲۱۳.۷	۱۷۳.۱
پاییز ۱۴۰۱*	۳۴۴.۶	۱۹.۱	۲۳۶.۹	۱۸۲.۹
زمستان ۱۴۰۱*	۳۸۹.۹	۱۳.۲	۲۳۳.۱	۱۹۳.۴
*۱۴۰۲	-	x	x	-
بهار ۱۴۰۲*	۴۳۴.۳	۱۱.۴	۱۹۰.۵	۲۱۱.۷
تابستان ۱۴۰۲*	۴۵۳.۵	۴.۴	۵۶.۷	۱۴۳.۹
پاییز ۱۴۰۲*	۵۰۱.۸	۱۰.۷	۴۵.۶	۹۶.۸

ماخذ - مرکز آمار ایران.

*: مبتنی بر اطلاعات مقدماتی

** در سال ۱۴۰۱ مبنای محاسباتی نرخ ارز گمرکی در گمرک جمهوری اسلامی ایران تغییر نموده است.

۳- شاخص قیمت کالاهای وارداتی و درصد تغییرات آن - دلاری

(۱۴۰۰=۱۰۰)

دوره زمانی	شاخص کل	درصد تغییر نسبت به فصل قبل (تورم فصلی)	درصد تغییر نسبت به فصل مشابه سال قبل (تورم نقطه به نقطه)	درصد تغییر چهار فصل منتهی به فصل جاری نسبت به دوره مشابه سال قبل (تورم سالانه)
۱۳۹۰	۱۹.۴	x	x	x
۱۳۹۱	۲۵.۵	x	x	۳۱.۴
۱۳۹۲	۳۳.۶	x	x	۳۱.۵
۱۳۹۳	۴۷.۳	x	x	۴۰.۸
۱۳۹۴	۵۰.۸	x	x	۷.۴
۱۳۹۵	۴۸.۴	x	x	-۴.۷
*۱۳۹۶	۵۵.۴	x	x	۱۴.۳
*۱۳۹۷	۶۵.۱	x	x	۱۷.۶
*۱۳۹۸	۷۴.۹	x	x	۱۵.۱
*۱۳۹۹	۸۶.۳	x	x	۱۵.۲
*۱۴۰۰	۱۰۰.۰	x	x	۱۵.۹
*۱۴۰۱	۱۱۵.۳	x	x	۱۵.۳
بهار ۱۴۰۱*	۱۱۱.۶	۵.۸	۱۹.۰	۱۶.۸
تابستان ۱۴۰۱*	۱۱۴.۵	۲.۶	۱۵.۹	۱۶.۶
پاییز ۱۴۰۱*	۱۱۵.۰	۰.۵	۱۲.۷	۱۵.۶
زمستان ۱۴۰۱*	۱۲۰.۳	۴.۶	۱۴.۰	۱۵.۳
*۱۴۰۲	-	x	x	-
بهار ۱۴۰۲*	۱۲۲.۷	۲.۰	۱۰.۰	۱۳.۱
تابستان ۱۴۰۲*	۱۲۲.۳	-۰.۳	۶.۸	۱۰.۸
پاییز ۱۴۰۲*	۱۲۳.۰	-۰.۳	۶.۱	۹.۱

ماخذ - مرکز آمار ایران.

*: مبتنی بر اطلاعات مقدماتی

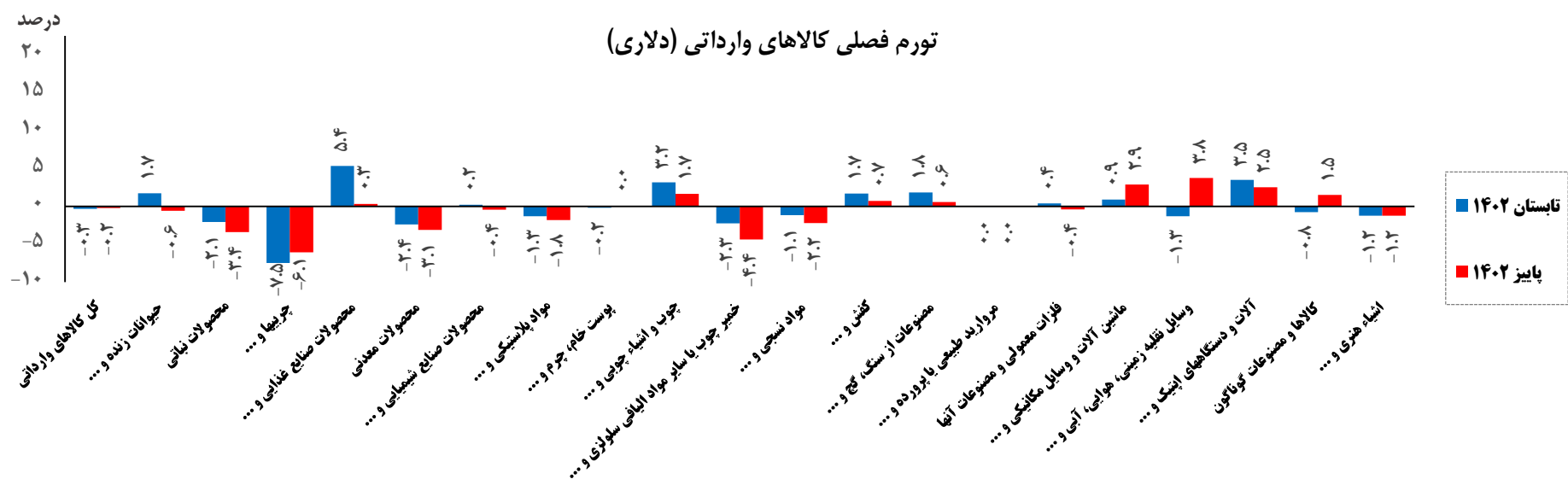
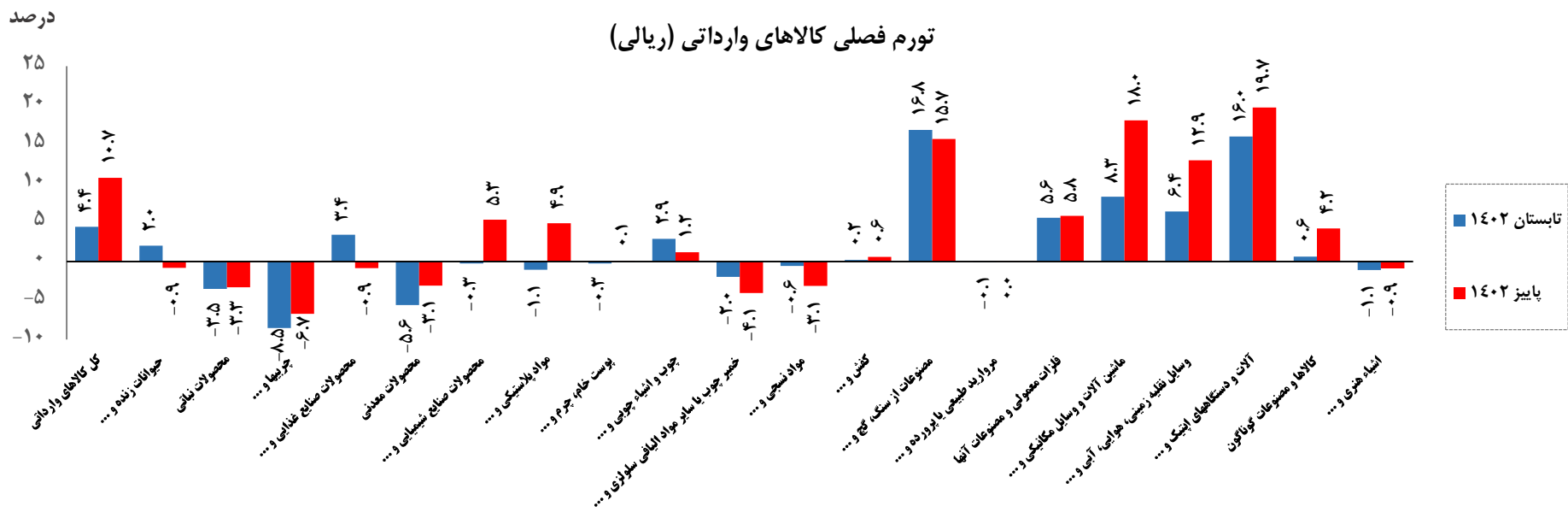
(۱۴۰۰=۱۰۰)

۴- شاخص رابطه مبادله حاصل از شاخص های قیمت کالاهای صادراتی و وارداتی

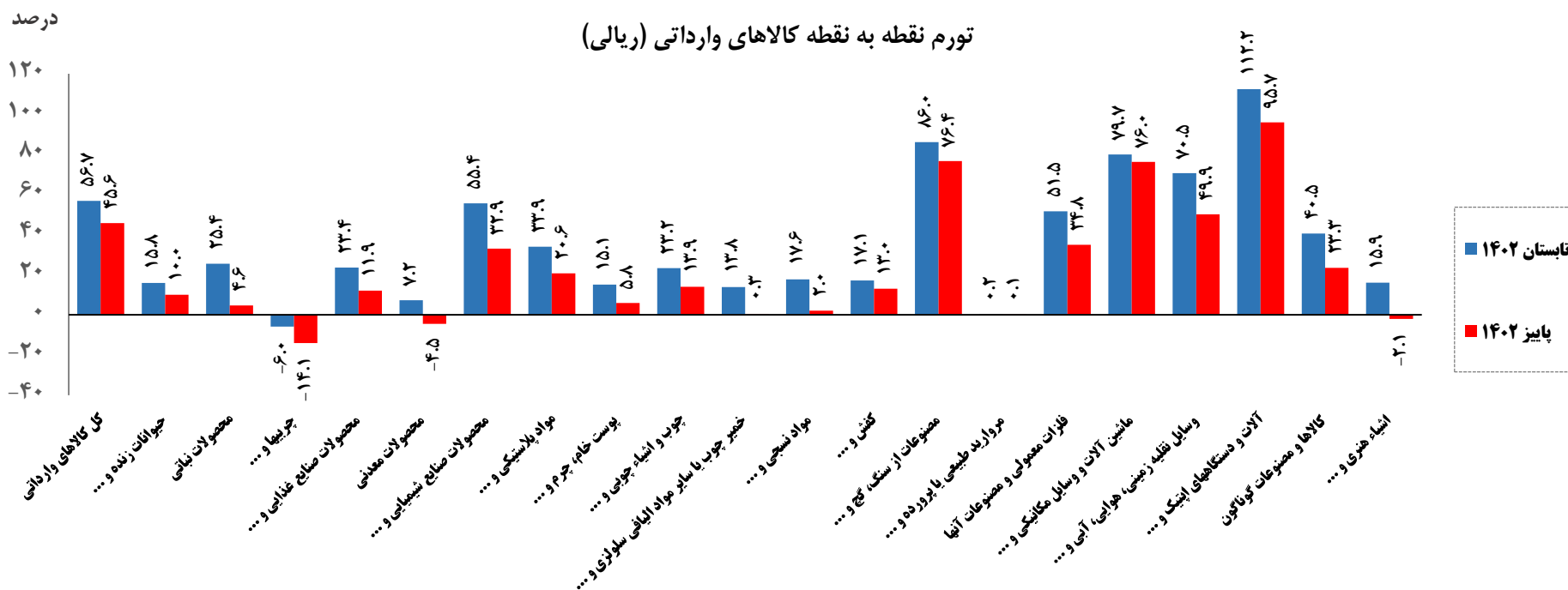
شاخص (دلاری)			شاخص (ریالی)			دوره زمانی
رابطه مبادله	واردات	صادرات	رابطه مبادله	واردات	صادرات	
۱.۰۰	۱۰۰.۰	۱۰۰.۰	۱.۰۰	۱۰۰.۰	۱۰۰.۰	*۱۴۰۰
۱.۰۲	۹۳.۸	۹۵.۳	۱.۰۶	۸۱.۷	۸۶.۴	بهار ۱۴۰۰*
۱.۰۰	۹۸.۷	۹۸.۴	۱.۰۱	۹۲.۲	۹۳.۵	تابستان ۱۴۰۰*
۱.۰۱	۱۰۲.۰	۱۰۲.۸	۱.۰۱	۱۰۵.۴	۱۰۶.۰	پاییز ۱۴۰۰*
۰.۹۸	۱۰۵.۵	۱۰۳.۵	۰.۹۵	۱۲۰.۷	۱۱۴.۲	زمستان ۱۴۰۰*
۰.۹۰	۱۱۵.۳	۱۰۳.۹	۰.۴۸	۲۹۳.۴	۱۴۲.۰	*۱۴۰۱
۰.۹۷	۱۱۱.۶	۱۰۸.۵	۰.۸۴	۱۴۹.۵	۱۲۵.۹	بهار ۱۴۰۱*
۰.۹۰	۱۱۴.۵	۱۰۳.۱	۰.۴۶	۲۸۹.۴	۱۳۴.۳	تابستان ۱۴۰۱*
۰.۸۸	۱۱۵.۰	۱۰۰.۷	۰.۴۲	۳۴۴.۶	۱۴۴.۷	پاییز ۱۴۰۱*
۰.۸۶	۱۲۰.۳	۱۰۳.۶	۰.۴۲	۳۸۹.۹	۱۶۲.۹	زمستان ۱۴۰۱*
-	-	-	-	-	-	*۱۴۰۲
۰.۸۵	۱۲۲.۷	۱۰۳.۷	۰.۴۲	۴۳۴.۳	۱۸۳.۳	بهار ۱۴۰۲*
۰.۸۳	۱۲۲.۳	۱۰۲.۰	۰.۳۹	۴۵۳.۵	۱۷۸.۷	تابستان ۱۴۰۲*
۰.۸۵	۱۲۲.۰	۱۰۴.۰	۰.۳۷	۵۰۱.۸	۱۸۵.۳	*پاییز ۱۴۰۲

ماخذ - مرکز آمار ایران.

*: مبتنی بر اطلاعات مقدماتی



تورم نقطه به نقطه کالاهای وارداتی (ریالی)



تورم نقطه به نقطه کالاهای وارداتی (دلاری)

