



شاخص قیمت کالاهای وارداتی - فصل بهار ۱۴۰۲ (مقدماتی، بر مبنای سال پایه ۱۴۰۰)

قیمت کالاهای وارداتی یکی از مهم‌ترین عوامل تأثیرگذار بر میزان مبادلات خارجی کشورها و نیز یکی از عوامل تعیین کننده رابطه مبادله می‌باشد و تغییرات آن‌ها از اهمیت بالایی برخوردار است. در طرح شاخص قیمت کالاهای وارداتی از کلیه کدهای تعرفه وارداتی کشور سال ۱۴۰۰ (سال پایه) استفاده شده است. اطلاعات مورد استفاده در این طرح از آمارهای ثبتی گمرک جمهوری اسلامی ایران و طبقه بندی مورد استفاده سیستم طبقه بندی نظام هماهنگ شده توصیف و کدگذاری (HS) می‌باشد. نتایج حاصل از این طرح در سطح کل کشور و برای ۲۰ گروه اصلی طبقه‌بندی HS قابل انتشار است و به تفکیک دلاری و ریالی محاسبه و منتشر می‌شود. ذکر این نکته ضروری است که برای محاسبه شاخص فصل بهار ۱۴۰۲ از داده‌های مقدماتی گمرک جمهوری اسلامی استفاده شده است. لذا نتایج اعلام شده به صورت مقدماتی بوده و استفاده از آن‌ها بایستی با ملاحظه انجام شود. شایان ذکر است که پس از استخراج و ارائه‌ی داده‌های قطعی سال ۱۴۰۲ توسط گمرک جمهوری اسلامی ایران، شاخص واردات نیز از سوی مرکز آمار بازنگری شده و ارقام نهایی شاخص مربوط به این دوره مجدداً به صورت قطعی منتشر خواهد شد.

شاخص قیمت کل ریالی

در فصل بهار ۱۴۰۲، شاخص قیمت کل کالاهای وارداتی مبتنی بر داده‌های ریالی ۴۳۴,۳ می‌باشد که نسبت به فصل قبل (تورم فصلی) ۱۱,۴ درصد، نسبت به فصل مشابه سال قبل (تورم نقطه به نقطه) ۱۹۰,۵ درصد و در چهارفصل منتهی به فصل جاری نسبت به دوره مشابه سال قبل (تورم سالانه) ۲۱۱,۷ درصد افزایش داشته است.

شاخص قیمت کل دلاری

در فصل بهار ۱۴۰۲، شاخص قیمت کل کالاهای وارداتی مبتنی بر داده‌های دلاری برابر با ۱۲۲,۷ می‌باشد که نسبت به فصل قبل (تورم فصلی) ۲,۰ درصد، نسبت به فصل مشابه سال قبل (تورم نقطه به نقطه) ۱۰,۰ درصد و در چهارفصل منتهی به فصل جاری نسبت به دوره مشابه سال قبل (تورم سالانه) ۱۳,۱ درصد افزایش داشته است.

کاهش تورم فصلی ریالی

در فصل بهار ۱۴۰۲، درصد تغییرات شاخص قیمت کالاهای وارداتی مبتنی بر داده‌های ریالی نسبت به فصل قبل (تورم فصلی) ۱۱,۴ درصد می‌باشد که در مقایسه با همین اطلاع در فصل قبل (۱۳,۲ درصد)، ۱,۸ واحد درصد کاهش داشته است. در این فصل بیشترین تورم فصلی با ۲۴,۹ درصد مربوط به گروه "آلات و دستگاه‌های اپتیک، عکاسی و ..." و کمترین تورم فصلی با ۰,۲ درصد مربوط به گروه "مروارید طبیعی یا پرورده و ..." می‌باشد. گروه "اشیاء هنری، اشیاء کلکسیون یا عتیقه" نیز با تورم ۱,۴- درصد بیشترین کاهش را تجربه کرده است.

کاهش تورم فصلی دلاری

در فصل بهار ۱۴۰۲، درصد تغییرات شاخص قیمت کالاهای وارداتی مبتنی بر داده‌های دلاری نسبت به فصل قبل (تورم فصلی) برابر با ۲,۰ درصد می‌باشد که در مقایسه با همین اطلاع در فصل قبل (۴,۶ درصد)، ۲,۶ واحد درصد کاهش داشته است.

کاهش تورم نقطه به نقطه ریالی

در فصل بهار ۱۴۰۲، درصد تغییرات شاخص قیمت کالاهای وارداتی مبتنی بر داده‌های ریالی نسبت به فصل مشابه سال قبل (تورم نقطه به نقطه) ۱۹۰٫۵ درصد می‌باشد که در مقایسه با همین اطلاع در فصل قبل (۲۲۳٫۱ درصد)، ۳۲٫۶ واحد درصد کاهش داشته است. در این فصل بیش‌ترین تورم نقطه به نقطه با ۲۹۳٫۰ درصد مربوط به گروه "آلات و دستگاه‌های اپتیک، عکاسی و ..." و کم‌ترین تورم نقطه به نقطه با ۰٫۳ درصد مربوط به گروه "مرورید طبیعی یا پرورده و ..." می‌باشد.

کاهش تورم نقطه به نقطه دلاری

در فصل بهار ۱۴۰۲، درصد تغییرات شاخص قیمت کالاهای وارداتی مبتنی بر داده‌های دلاری نسبت به فصل مشابه سال قبل (تورم نقطه به نقطه) برابر با ۱۰٫۰ درصد می‌باشد که در مقایسه با همین اطلاع در فصل قبل (۱۴٫۰ درصد)، ۴٫۰ واحد درصد کاهش داشته است.

افزایش تورم سالانه ریالی

در فصل بهار ۱۴۰۲، درصد تغییرات شاخص قیمت کالاهای وارداتی مبتنی بر داده‌های ریالی در چهار فصل منتهی به فصل بهار ۱۴۰۲ نسبت به مدت مشابه در سال قبل ۲۱۱٫۷ درصد می‌باشد که در مقایسه با همین اطلاع در فصل قبل (۱۹۳٫۴ درصد) ۱۸٫۳ واحد درصد افزایش داشته است. در این فصل بیشترین تورم سالانه با ۳۳۸٫۹ درصد مربوط به گروه "ماشین آلات و وسایل مکانیکی، ادوات برقی و ..." و کمترین تورم سالانه با ۱۰٫۳ درصد مربوط به گروه "پوست خام و چرم و ..." می‌باشد. گروه "مرورید طبیعی یا پرورده، سنگهای گرانبها و ..." نیز تورم ۰٫۴- درصدی را تجربه کرده است.

کاهش تورم سالانه دلاری

در فصل بهار ۱۴۰۲، درصد تغییرات شاخص قیمت کالاهای وارداتی مبتنی بر داده‌های دلاری در چهار فصل منتهی به فصل بهار ۱۴۰۲ نسبت به مدت مشابه در سال قبل برابر با ۱۳٫۱ درصد می‌باشد که در مقایسه با همین اطلاع در فصل قبل (۱۵٫۳ درصد)، ۲٫۲ واحد درصد کاهش داشته است.

مرکز آمار ایران

۱- شاخص قیمت کالاهای وارداتی و درصد تغییرات آن

(۱۴۰۰=۱۰۰)

دلاری			شاخص بهار ۱۴۰۱ (دلاری)	ضریب اهمیت (دلاری)	ریالی			شاخص بهار ۱۴۰۲ (ریالی)	ضریب اهمیت (ریالی)	شرح
درصد تغییر بهار ۱۴۰۱					درصد تغییر بهار ۱۴۰۱					
نسبت به فصل قبل (تورم فصلی)	نسبت به فصل مشابه سال قبل (تورم نقطه به نقطه)	در چهار فصل منتهی به فصل جاری نسبت به دوره مشابه سال قبل (تورم سالانه)			نسبت به فصل قبل (تورم فصلی)	نسبت به فصل مشابه سال قبل (تورم نقطه به نقطه)	در چهار فصل منتهی به فصل جاری نسبت به دوره مشابه سال قبل (تورم سالانه)			
۱۳.۱	۱.۰	۲.۰	۱۲۲.۷	۱۰۰.۰	۲۱۱.۷	۱۹۰.۵	۱۱.۴	۴۳۴.۳	۱۰۰.۰	کل کالاهای وارداتی
۰.۶	۶.۰	۱.۴	۱۰۳.۳	۱.۰۸	۱۲.۳	۱۶.۰	۰.۸	۱۲۰.۰	۱.۰۸	حیوانات زنده و محصولات حیوانی
۱۴.۶	۱۰.۳	-۱.۰	۱۲۲.۷	۱۹.۹۳	۱۳۱.۲	۱۲۹.۴	۱.۰	۲۶۸.۷	۱۹.۹۳	محصولات نباتی
۸.۷	-۷.۷	-۱.۱	۱۰۹.۹	۵.۲۵	۳۱.۷	۹.۴	۰.۲	۱۴۸.۲	۵.۲۵	چربیها و روغنهای حیوانی یا نباتی، فرآوردههای حاصل از تفکیک آنها، چربیهای خوراکی آماده مومهای حیوانی یا نباتی
۹.۵	۳.۴	۰.۱	۱۱۶.۰	۴.۵۲	۵۲.۲	۴۴.۸	۰.۶	۱۷۲.۶	۴.۵۲	محصولات صنایع غذایی، نوشابهها، آبگونهای الکلی و سرکهها، توتون و تنباکو و بدل ساخته آنها
۱۲.۶	۰.۰	-۲.۹	۱۱۸.۶	۱.۹۸	۴۷.۱	۲۹.۶	-۱.۴	۱۷۱.۴	۱.۹۸	محصولات معدنی
۱۴.۵	۱۵.۰	۳.۵	۱۲۵.۲	۱۲.۶۸	۲۱۹.۹	۱۹۳.۶	۱۱.۵	۴۵۶.۰	۱۲.۶۸	محصولات صنایع شیمیایی یا صنایع وابسته به آن
۱۱.۲	۱۰.۱	۱.۵	۱۱۸.۸	۴.۳۱	۲۳۰.۴	۱۹۹.۸	۵.۹	۴۲۸.۴	۴.۳۱	مواد پلاستیکی و اشیاء ساخته شده از این مواد، کائوچو و اشیاء ساخته شده از کائوچو
۳.۴	۱۰.۱	-۰.۲	۱۰۵.۶	۰.۰۰۴	۱۰.۳	۱۵.۴	-۰.۸	۱۱۵.۷	۰.۰۰۴	پوست خام، چرم، پوستهای نرم و اشیاء ساخته شده از این مواد، اشیاء زین و برگ سازی، لوازم سفر، کیفهای دستی و محفظههای همانند، اشیاء ساخته شده از روده (باستثنای اشیاء ساخته شده از احشاء کرم ابریشم)
۱۷.۱	۱۵.۷	۲.۳	۱۲۵.۸	۰.۷۹	۷۹.۹	۷۱.۲	۰.۷	۲۰۵.۱	۰.۷۹	چوب و اشیاء چوبی، زغال چوب، چوب پنبه و اشیاء چوب پنبه‌ای، مصنوعات حصیری یا سبذبافی یا سبذبافی
۱۲.۴	۱۲.۵	-۰.۳	۱۱۸.۳	۱.۹۷	۱۲۲.۵	۹۶.۳	-۱.۰	۲۵۹.۴	۱.۹۷	خمیر چوب یا سایر مواد الیافی سلولزی، کاغذ یا مقوا برای بازیافت (آخال و ضایعات) کاغذ و مقوا و اشیاء ساخته شده از آنها
۵.۰	۶.۷	۴.۴	۱۱۱.۸	۳.۲۸	۱۳۹.۸	۱۲۵.۲	۱.۹	۲۷۴.۷	۳.۲۸	مواد نسجی و مصنوعات از این مواد
۲.۳	۴.۵	۲.۷	۱۰۹.۱	۰.۰۰۵	۶۲.۵	۶۸.۴	۲.۷	۱۸۲.۵	۰.۰۰۵	کفش، کلاه، چتر آفتابی، عصا، عصای صندلی شو، شلاق و تازیانه، تعلیمی و اجزاء آنها، پر آماده و اشیاء ساخته شده از پر، گلپهای مصنوعی، اشیاء از موی انسان
۱۱.۱	۱۲.۰	۳.۶	۱۲۰.۴	۰.۷۶	۱۶۹.۹	۱۶۲.۲	۱۵.۹	۳۸۵.۶	۰.۷۶	مصنوعات از سنگ، گچ، سیمان، پنبه نسوز، میکا یا از مواد همانند محصولات سرامیک، شیشه و مصنوعات از شیشه
۰.۱	۰.۲	۰.۲	۱۰۰.۱	۰.۰۳	-۰.۰۴	۰.۳	۰.۲	۱۰۰.۱	۰.۰۳	مروارید طبیعی یا پرورده، سنگهای گرانبها یا نیمه گرانبها، فلزات دارای روکش یا پوشش از فلزات گرانبها، و اشیاء ساخته شده از این مواد، زیور آلات بدلی (فانتزی)، سکه
۱۴.۰	۱۱.۸	۲.۱	۱۲۴.۹	۴.۸۶	۱۵۲.۱	۱۳۲.۵	۷.۴	۳۳۷.۰	۴.۸۶	فلزات معمولی و مصنوعات آنها
۱۴.۹	۱۲.۱	۴.۳	۱۲۸.۶	۲۷.۹۵	۳۳۸.۹	۲۸۲.۸	۱۷.۴	۷۱۶.۳	۲۷.۹۵	ماشین آلات و وسایل مکانیکی؛ ادوات برقی؛ اجزاء و قطعات آنها؛ دستگاههای ضبط و پخش صوت؛ دستگاههای ضبط و پخش صوت و تصویر تلویزیون؛ و اجزاء و قطعات و متفرعات این دستگاهها
۶.۶	۶.۸	۲.۸	۱۱۲.۸	۴.۰۰	۱۷۹.۴	۱۸۳.۳	۱۲.۰	۳۷۶.۷	۴.۰۰	وسایل نقلیه زمینی، هوایی، آبی و تجهیزات و ترابری مربوط به آنها
۱۵.۹	۱۸.۷	۴.۹	۱۲۸.۹	۲.۷۸	۳۳۱.۶	۲۹۳.۰	۲۴.۹	۷۲۲.۹	۲.۷۸	آلات و دستگاههای اپتیک، عکاسی، سینماتوگرافی، سنجش، کنترل، دقت سنجی، آلات و دستگاههای طبی-جراحی، اشیاء صنعت ساعت سازی، آلات موسیقی، اجزاء و قطعات و متفرعات آنها
۶.۷	۱۰.۰	۳.۱	۱۱۴.۵	۰.۳۴	۱۳۳.۸	۱۲۲.۶	۵.۷	۲۹۷.۷	۰.۳۴	کالاهای و مصنوعات گوناگون
۱۴.۱	۱۰.۷	۰.۹	۱۲۴.۱	۳.۴۷	۲۰۳.۱	۱۴۷.۷	-۱.۴	۳۶۵.۰	۳.۴۷	اشیاء هنری، اشیاء کلکسیون یا عتیقه

۲- شاخص قیمت کالاهای وارداتی و درصد تغییرات آن - ریالی

(۱۰۰=۱۴۰۰)

دوره زمانی	شاخص کل	درصد تغییر نسبت به فصل قبل (تورم فصلی)	درصد تغییر نسبت به فصل مشابه سال قبل (تورم نقطه به نقطه)	درصد تغییر چهار فصل منتهی به فصل جاری نسبت به دوره مشابه سال قبل (تورم سالانه)
۱۳۹۰	۰.۱۴	×	×	×
۱۳۹۱	۰.۲۳	×	×	۶۵.۷
۱۳۹۲	۰.۴۲	×	×	۸۲.۵
۱۳۹۳	۰.۶۳	×	×	۵۰.۹
۱۳۹۴	۰.۷۱	×	×	۱۲.۵
۱۳۹۵	۰.۶۹	×	×	-۲.۸
۱۳۹۶	۱.۳	×	×	۸۴.۳
۱۳۹۷	۳.۲	×	×	۱۴۹.۹
۱۳۹۸	۸.۸	×	×	۱۷۵.۵
۱۳۹۹	۲۶.۸	×	×	۲۰۵.۸
۱۴۰۰	۱۰۰.۰	×	×	۲۷۳.۷
بهار ۱۴۰۰	۸۱.۷	۱۰۲.۵	۴۱۷.۲	۲۸۳.۷
تابستان ۱۴۰۰	۹۲.۲	۱۳.۰	۳۲۵.۵	۳۱۱.۰
پاییز ۱۴۰۰	۱۰۵.۴	۱۴.۲	۲۶۰.۴	۳۰۵.۲
زمستان ۱۴۰۰	۱۲۰.۷	۱۴.۵	۱۹۹.۳	۲۷۳.۷
۱۴۰۱	۲۹۳.۴	×	×	۱۹۳.۴
بهار ۱۴۰۱	۱۴۹.۵	۲۳.۹	۸۳.۱	۱۷۰.۶
تابستان ۱۴۰۱	۲۸۹.۴	۹۳.۶	۲۱۳.۷	۱۷۳.۱
پاییز ۱۴۰۱	۳۴۴.۶	۱۹.۱	۲۲۶.۹	۱۸۲.۹
زمستان ۱۴۰۱	۳۸۹.۹	۱۳.۲	۲۲۳.۱	۱۹۳.۴
۱۴۰۲	-	×	×	-
بهار ۱۴۰۲	۴۳۴.۳	۱۱.۴	۱۹۰.۵	۲۱۱.۷

ماخذ - مرکز آمار ایران.

* مبتنی بر اطلاعات مقدماتی

** در سال ۱۴۰۱ مبنای محاسباتی نرخ ارز گمرکی در گمرک جمهوری اسلامی ایران تغییر نموده است.

۳- شاخص قیمت کالاهای وارداتی و درصد تغییرات آن - دلاری

(۱۰۰=۱۴۰۰)

دوره زمانی	شاخص کل	درصد تغییر نسبت به فصل قبل (تورم فصلی)	درصد تغییر نسبت به فصل مشابه سال قبل (تورم نقطه به نقطه)	درصد تغییر چهار فصل منتهی به فصل جاری نسبت به دوره مشابه سال قبل (تورم سالانه)
۱۳۹۰	۱۹.۴	×	×	×
۱۳۹۱	۲۵.۵	×	×	۳۱.۴
۱۳۹۲	۳۳.۶	×	×	۳۱.۵
۱۳۹۳	۴۷.۳	×	×	۴۰.۸
۱۳۹۴	۵۰.۸	×	×	۷.۴
۱۳۹۵	۴۸.۴	×	×	-۴.۷
۱۳۹۶	۵۵.۴	×	×	۱۴.۳
۱۳۹۷	۶۵.۱	×	×	۱۷.۶
۱۳۹۸	۷۴.۹	×	×	۱۵.۱
۱۳۹۹	۸۶.۳	×	×	۱۵.۲
۱۴۰۰	۱۰۰.۰	×	×	۱۵.۹
بهار ۱۴۰۰	۹۳.۸	۲.۲	۱۵.۳	۱۵.۶
تابستان ۱۴۰۰	۹۸.۷	۵.۳	۱۶.۵	۱۶.۰
پاییز ۱۴۰۰	۱۰۲.۰	۳.۳	۱۶.۸	۱۶.۴
زمستان ۱۴۰۰	۱۰۵.۵	۳.۴	۱۴.۹	۱۵.۹
۱۴۰۱	۱۱۵.۳	×	×	۱۵.۳
بهار ۱۴۰۱	۱۱۱.۶	۵.۸	۱۹.۰	۱۶.۸
تابستان ۱۴۰۱	۱۱۴.۵	۲.۶	۱۵.۹	۱۶.۶
پاییز ۱۴۰۱	۱۱۵.۰	-۰.۵	۱۲.۷	۱۵.۶
زمستان ۱۴۰۱	۱۲۰.۳	۴.۶	۱۴.۰	۱۵.۳
۱۴۰۲	-	×	×	-
بهار ۱۴۰۲	۱۲۲.۷	۲.۰	۱۰.۰	۱۳.۱

ماخذ - مرکز آمار ایران.

* مبتنی بر اطلاعات مقدماتی

(۱۴۰۰=۱۰۰)

۴- شاخص رابطه مبادله حاصل از شاخص های قیمت کالاهای صادراتی و وارداتی

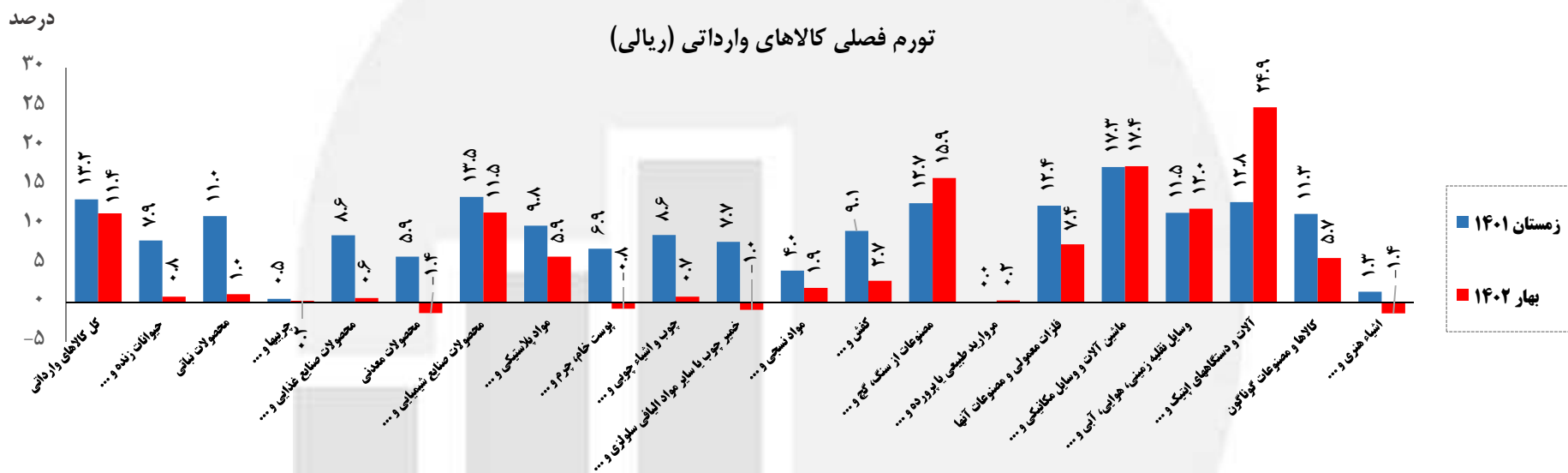
شاخص (دلاری)			شاخص (ریالی)			دوره زمانی
رابطه مبادله	واردات	صادرات	رابطه مبادله	واردات	صادرات	
۱.۰۰	۱۰۰.۰	۱۰۰.۰	۱.۰۰	۱۰۰.۰	۱۰۰.۰	*۱۴۰۰
۱.۰۲	۹۳.۸	۹۵.۳	۱.۰۶	۸۱.۷	۸۶.۴	*بهار ۱۴۰۰
۱.۰۰	۹۸.۷	۹۸.۴	۱.۰۱	۹۲.۲	۹۳.۵	*تابستان ۱۴۰۰
۱.۰۱	۱۰۲.۰	۱۰۲.۸	۱.۰۱	۱۰۵.۴	۱۰۶.۰	*پاییز ۱۴۰۰
۰.۹۸	۱۰۵.۵	۱۰۳.۵	۰.۹۵	۱۲۰.۷	۱۱۴.۲	*زمستان ۱۴۰۰
۰.۹۰	۱۱۵.۳	۱۰۳.۹	۰.۴۸	۳۹۳.۴	۱۴۳.۰	*۱۴۰۱
۰.۹۷	۱۱۱.۶	۱۰۸.۵	۰.۸۴	۱۴۹.۵	۱۲۵.۹	*بهار ۱۴۰۱
۰.۹۰	۱۱۴.۵	۱۰۳.۱	۰.۴۶	۲۸۹.۴	۱۳۴.۳	*تابستان ۱۴۰۱
۰.۸۸	۱۱۵.۰	۱۰۰.۷	۰.۴۲	۳۴۴.۶	۱۴۴.۷	*پاییز ۱۴۰۱
۰.۸۶	۱۲۰.۳	۱۰۳.۶	۰.۴۲	۳۸۹.۹	۱۶۲.۹	*زمستان ۱۴۰۱
-	-	-	-	-	-	*۱۴۰۲
۰.۸۵	۱۲۲.۷	۱۰۳.۷	۰.۴۳	۴۳۴.۳	۱۸۳.۳	*بهار ۱۴۰۲

ماخذ - مرکز آمار ایران.

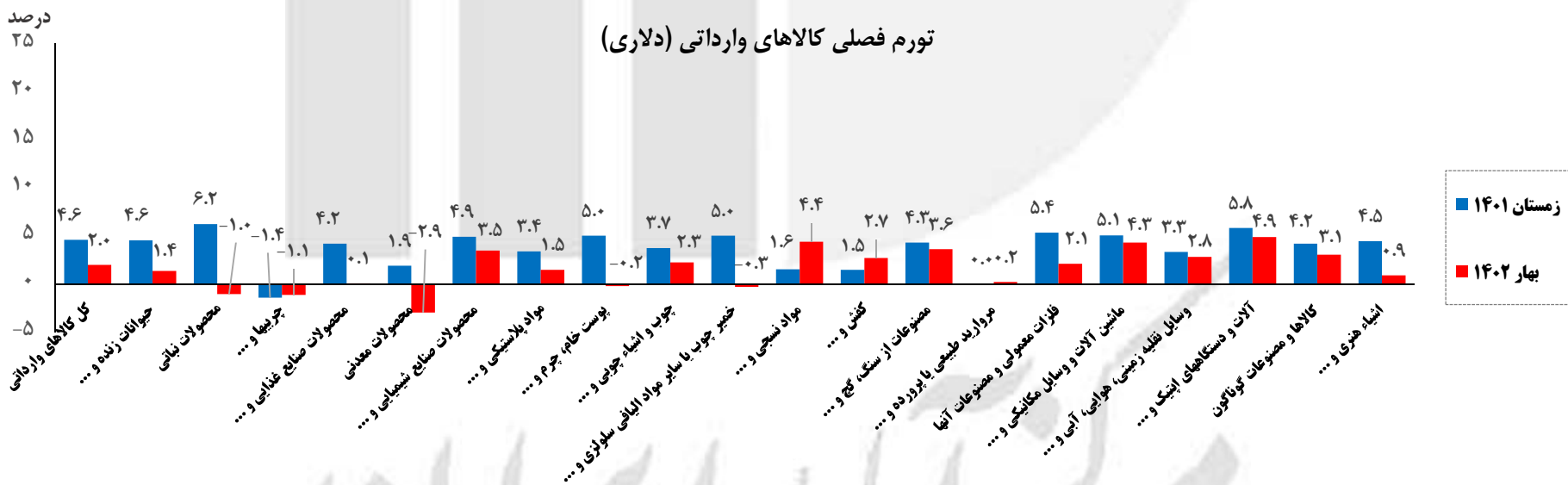
*: مبتنی بر اطلاعات مقدماتی

مرکز آمار ایران

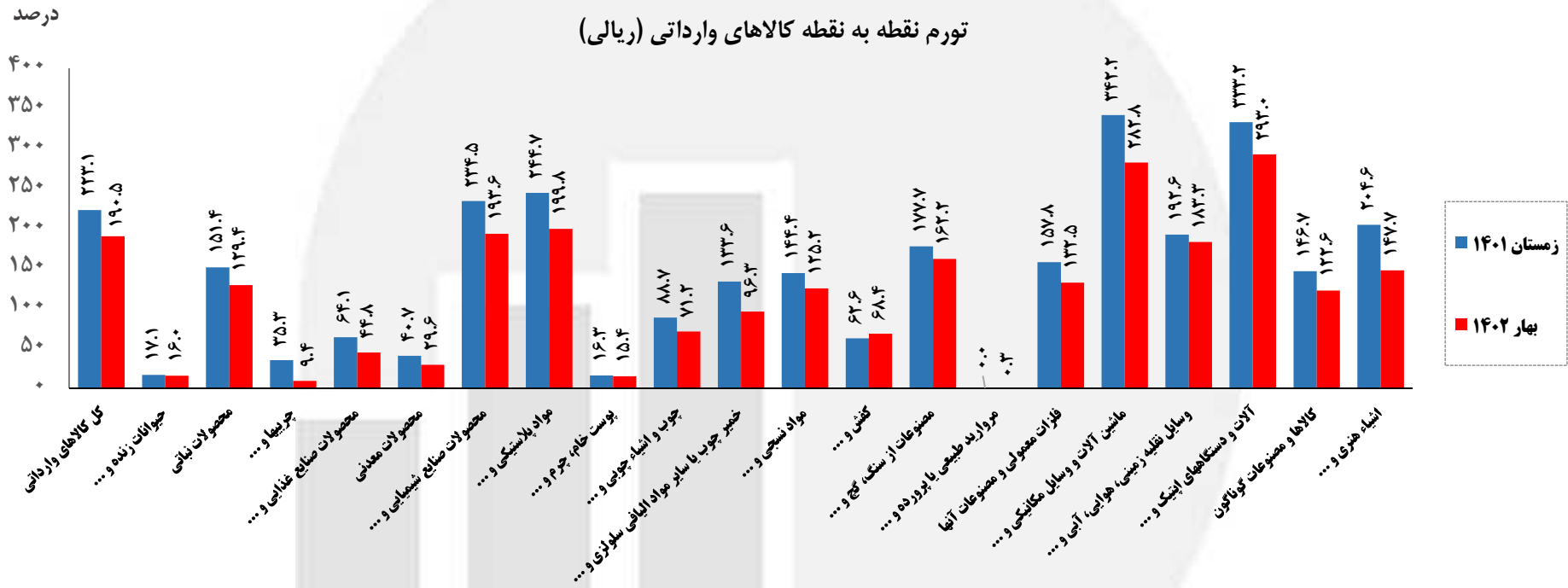
تورم فصلی کالاهای وارداتی (ریالی)



تورم فصلی کالاهای وارداتی (دلاری)



تورم نقطه به نقطه کالاهای وارداتی (ریالی)



تورم نقطه به نقطه کالاهای وارداتی (دلاری)

