

ریاست جمهوری
سازمان برنامه و بودجه کشور
مرکز آمار ایران

**نتایج طرح آمارگیری از
کارگاه‌های بازرگانی و خدمات-۱۳۹۴
(طرح جامع بازرگانی و خدمات)**

مرکز آمار ایران




نشانه‌های نشریات مرکز آمار ایران

- آمار گردآوری نشده است.
- آمار در دسترس نیست.
- x ذاتاً یا عملاً وجود ندارد.
- xx جمع و محاسبه غیر ممکن یا بی معنی است.
- رقم کمتر از نصف واحد است.
- // رقم (نسبت) ناچیز و قابل صرف نظر کردن است.
- * رقم غیر قطعی است.
- ** رقم جنبه تخمینی دارد.
- ⊙ به دلیل حفظ محرمانگی، رقم قابل انتشار نیست.

اختلاف در سرجمع‌ها به علت سرراست کردن ارقام است. محاسبه نسبت‌ها و شاخص‌ها قبل از سرراست کردن ارقام صورت گرفته است.

مرکز آمار ایران



پیشگفتار

مرکز آمار ایران در راستای اجرای وظایف قانونی خود در زمینه‌ی تولید آمار، تهیه و تنظیم حساب‌های ملی اقدام به جمع‌آوری اطلاعات متنوعی می‌نماید تا امکان بررسی تمامی فعالیت‌های اقتصادی را برای یک دوره‌ی معین فراهم نماید. با توجه به نبود یک سری زمانی مشخص از آمارهای بخش بازرگانی و خدمات کشور و نیاز کاربران به وجود چنین آمارهایی، گروه بازرگانی، کسب و کار دفتر فرهنگی، بازرگانی و خدمات مرکز آمار ایران بر آن شد تا در سال ۱۳۹۴ طرحی را تعریف نماید که قسمت اعظم نیازهای آماری بخش بازرگانی و خدمات کشور را مرتفع نماید و در سال ۱۳۹۵ نیز دوباره با همان مقیاس طرح را اجرا نماید تا بتوان یک سری زمانی مورد نیاز کاربران تامین شود. در این راستا طرح آمارگیری از کارگاه‌های بازرگانی و خدمات ۱۳۹۴ (طرح جامع بازرگانی و خدمات -۱۳۹۴) پس از بررسی‌های کارشناسی و رفع اشکالات اجرای اول بازتعریف شد که با توجه به شرایط و نوع فعالیت‌های کدهای مشمول، تعداد ۳۰ کد ISIC۴ دو رقمی بر اساس جدول I به منظور پاسخگویی به نیازهای مذکور و به عنوان طرح مستقل برای بار دوم در چنین مقیاسی طراحی و اجرا شده است.

فهرست مندرجات

صفحه	عنوان
۵	مشخصات کلی طرح
۷	تعاریف و مفاهیم
۹	خلاصه یافته‌ها
۱۷	نمودارهای آماری
۲۲	جدول‌های آماری

مرکز آمار ایران

مشخصات کلی طرح

هدف کلی

هدف کلی، تهیه اطلاعات مناسب از ویژگی کارگاه های بازرگانی و خدمات به منظور پوشش کدهای فعالیت های فرهنگی، بازرگانی و خدمات (۳۰ کد فعالیت)، تهیه سری زمانی منظم از آمارهای بخش بازرگانی و خدمات، کسب اطلاع از سهم این بخش در تولید ناخالص ملی، ارزش ستانده، مصارف واسطه، حجم اشتغال و دستیابی به شاخص های فناوری اطلاعات و تنظیم یک برنامه واقع بینانه اقتصادی است.

جامعه هدف

جامعه هدف این طرح، کلیه کارگاه های مستقل یا متبوع در نقاط شهری کشور در سال ۱۳۹۴ هستند که دارای یکی از فعالیت های مندرج در جدول ذیل بوده اند.

جدول I- شرح فعالیت های منتخب و کدهای ISIC مرتبط در طرح جامع بازرگانی و خدمات

ردیف	شرح فعالیت	کد ISIC
۱	فروش و تعمیر وسایل نقلیه موتوری و موتور سیکلت	۴۵
۲	عمده فروشی، به جز وسایل نقلیه موتوری و موتور سیکلت	۴۶
۳	خرده فروشی، به جز وسایل نقلیه موتوری و موتور سیکلت	۴۷
۴	اقامتگاه ها	۵۵
۵	محل های تهیه غذا و نوشیدنی	۵۶
۶	فعالیت های انتشاراتی	۵۸
۷	فعالیت های تولید فیلم سینمایی، ویدیویی و برنامه های تلویزیونی، ضبط صدا و انتشار موسیقی	۵۹
۸	فعالیت های خدمات مالی، به جز تأمین وجوه بیمه بازنشستگی	۶۴
۹	فعالیت های جنبی خدمات مالی و فعالیت های بیمه	۶۶
۱۰	فعالیت های حقوقی و حسابداری	۶۹
۱۱	فعالیت های دفترهای مرکزی، فعالیت های مشاوره ای مربوط به مدیریت	۷۰
۱۲	فعالیت های معماری و مهندسی، تحلیل و آزمایش فنی	۷۱
۱۳	تحقیق و توسعه علمی	۷۲
۱۴	تبلیغات و بازارپژوهی	۷۳
۱۵	سایر فعالیت های حرفه ای، علمی و فنی	۷۴
۱۶	فعالیت های دامپزشکی	۷۵
۱۷	فعالیت های اجاره داری	۷۷
۱۸	فعالیت های استخدام	۷۸
۱۹	خدمات رسانی به ساختمان ها و فضای سبز	۸۱
۲۰	فعالیت های اداره دفتر کار، پشتیبانی دفتر کار و سایر فعالیت های پشتیبانی کسب و کار	۸۲
۲۱	آموزش	۸۵۴
۲۲	فعالیت های مربوط به سلامت انسان	۸۶
۲۳	فعالیت های مراقبتی در منزل	۸۷
۲۴	فعالیت های مددکاری اجتماعی بدون تأمین محل اقامت	۸۸
۲۵	فعالیت های خلاق، هنر و سرگرمی	۹۰
۲۶	کتابخانه ها، آرشیوها، موزه ها و سایر فعالیت های فرهنگی	۹۱
۲۷	فعالیت های ورزشی و سرگرمی و تفریحی	۹۳
۲۸	فعالیت های سازمان های دارای عضو (اتحادیه ها، سازمان های سیاسی و مذهبی و سازمان های حرفه ای)	۹۴
۲۹	تعمیر رایانه و کالاهای شخصی و خانگی	۹۵
۳۰	سایر فعالیت های خدماتی (شستشوی منسوجات، آرایش و پیرایش، تدفین و ...)	۹۶

واحد آماری

واحد آماری طرح، یک کارگاه مستقل یا متبوع در نقاط شهری کشور است که در سال ۱۳۹۴ دارای یکی از فعالیت‌های مندرج در جدول I است.

زمان آماری

زمان آماری طرح، سال ۱۳۹۴ است.

زمان آمارگیری

زمان آمارگیری این طرح، از ۲۵ دی‌ماه تا ۲۵ بهمن ماه سال ۱۳۹۵ است.

روش آمارگیری

روش آمارگیری برای کد فعالیت ۷۲ (تحقیق و توسعه علمی) به صورت سرشماری و برای سایر کدهای فعالیت به صورت نمونه‌گیری است.

پارامترهای مورد نظر

پارامترهای مورد نظر عبارتند از مجموع ارزش افزوده، میزان تشکیل سرمایه ثابت، میزان هزینه‌های مصرف واسطه‌ای، ارزش ستانده و تعداد کارکنان.

سطح ارائه برآوردها

برآورد پارامترهای مورد نظر در سطح کدهای فعالیت (ISIC.Rev۴) در کل کشور، قابل ارائه است.

روش جمع‌آوری اطلاعات

در این طرح، اطلاعات به صورت مصاحبه‌ی حضوری با مسئول یا مدیر کارگاه (واحد آماری) گردآوری و در پرسشنامه‌ی مورد نظر ثبت می‌شود. لازم به ذکر است که در این طرح، جایگزین کردن کارگاه در بین ۳۰ کد جدول I مجاز است.

خطای نمونه‌گیری قابل پذیرش

حداکثر خطای نسبی قابل پذیرش برای برآورد پارامترهای مورد نظر، ۱۰ درصد است.

چارچوب نمونه‌گیری

چارچوب‌های نمونه‌گیری مربوط به کدهای فعالیت مورد نظر طرح (ISIC.Rev۴) حاصل از تلفیق آخرین چارچوب‌های اتاق اصناف ایران سال ۱۳۹۴، شرکت پست جمهوری اسلامی ایران سال ۱۳۹۰ و سازمان امور مالیاتی سال ۱۳۹۲ است و در برخی از کدهای فعالیت، فهرست دریافتی از دستگاه ذیربط، ملاک انتخاب نمونه قرار گرفته است.

واحد نمونه‌گیری

واحد نمونه‌گیری، یک کارگاه در چارچوب نمونه‌گیری است.

تعاریف و مفاهیم

در این آمارگیری، گردآوری اطلاعات از طریق تکمیل پرسشنامه انجام شده است و در این پرسشنامه اصطلاحات گوناگونی به کار رفته است. برای اخذ نتیجه‌ی مطلوب، لازم است هریک از اصطلاحات مورد استفاده بر اساس تعاریف و مفاهیم استاندارد مرکز آمار ایران تعریف شود تا از اصطلاحات مزبور، برداشتی هماهنگ و یکسان تداعی شود، که برخی از این تعاریف در ذیل آمده است.

کارگاه

مکان یا قسمتی از مکان یا تعدادی مکان مشخص است که در آن مجموعه‌ای از عوامل تولید زیر نظر مدیریت و حسابداری واحد به یکی از فعالیت‌های ذکر شده در جدول I اشتغال داشته باشند.

فعالیت اقتصادی

فعالیتی است که منجر به تولید کالا یا ارائه‌ی خدمت می‌شود.

کارگاه‌های منتخب

کارگاه‌های منتخب در این طرح کارگاه‌های دارای فعالیت ذکر شده در جدول I می‌باشند.

کارکنان کارگاه

کارکنان، تمامی افرادی هستند که به صورت تمام‌وقت یا پاره‌وقت برای کارگاه در داخل یا خارج کارگاه و در رابطه با فعالیت کارگاه کار کرده‌اند. این گروه شامل مزد و حقوق‌بگیران و کارکنان بدون مزد نیز می‌باشد.

کارکنان با مزد

منظور افرادی هستند که در ازای کاری که برای کارگاه در سال ۱۳۹۴ به طور تمام وقت یا پاره وقت انجام داده‌اند، مزد و حقوق معینی دریافت نموده‌اند. مدیران، اعضا هیئت مدیره، سهامداران، مالکین یا شرکا کارگاه که در ازای کار در کارگاه حقوق دریافت می‌کنند نیز در این گروه قرار می‌گیرند.

کارکنان بدون مزد

کارکنان بدون مزد شامل مالکان، شرکای فعال و کارکنان فامیلی بدون مزد (همسر، فرزندان و ...) است که بدون دریافت مزد و حقوق، به طور منظم و حداقل یک سوم مدت زمان فعالیت روزانه (زمان معمول کار) برای کارگاه فعالیت می‌نمایند.

جبران خدمات کارکنان

جبران خدمات کارکنان شامل مزد و حقوق و سایر پرداختی‌های نقدی و غیر نقدی سالانه نظیر پاداش، اضافه‌کار، هزینه خوراک و پوشاک، حق اولاد، ایاب و ذهاب، بدی آب و هوا، حق مسکن، سهم کارفرما از بیمه‌های اجتماعی و ارزش ریالی کالاهایی است که به رایگان در اختیار کارکنان با مزد قرار می‌گیرد.

ارزش تشکیل سرمایه ثابت ناخالص

ارزش تشکیل سرمایه ثابت ناخالص عبارت است از مجموع ارزش کل خرید، تحصیل یا افزایش دارایی های ثابت کارگاه منهای خالص فروش آنها در سال ۱۳۹۴.

ارزش مصارف واسطه

ارزش کالاها و خدماتی که به صورت داده ها در یک فرایند تولید، تغییر شکل داده یا مصرف می شوند. به استثنای مصرف دارایی های ثابت که به عنوان مصرف سرمایه ثابت ثبت می شود.

ارزش ستانده

کالاها و خدماتی هستند که در یک واحد تولیدی یا خدماتی، تولید شده و مورد استفاده دیگران قرار می گیرند. بطور کلی ستانده به سه دسته ستانده بازاری، ستانده تولید شده برای خود مصرفی نهایی و ستانده غیربازاری تقسیم می شود.

ارزش ستانده بازاری

ستانده ای که در بازار فروخته شده یا به نوع دیگری مصرف شده و یا تولیدکننده قصد مصرف و فروش آن را داشته باشد.

ارزش ستانده غیربازاری

کالاها و خدمات فردی یا جمعی که توسط دولت یا مؤسسات غیرانتفاعی در خدمت خانوار (NPISH) تولید می شود و به طور رایگان یا به قیمتی که از نظر اقتصادی معنی دار نیست به سایر واحدهای نهادی یا به کل جامعه عرضه می شود.

ارزش افزوده

عبارت است از تفاضل ستانده و مصارف واسطه.

ارزش بهره وری کارکنان

عبارت است از حاصل تقسیم ارزش افزوده به تعداد کارکنان.

ارزش بهره وری کارکنان در هر ساعت

عبارت است از حاصل تقسیم ارزش افزوده به ساعات کار انجام شده کارکنان

مرکز آمار ایران

خلاصه یافته ها

تعداد کارکنان

نتایج طرح آمارگیری کارگاه های بازرگانی و خدمات در کدهای منتخب در سال ۱۳۹۴ بیانگر آن است که ۵۰,۱۷۷,۲۴۴ نفر کارکن (زن و مرد) در این کارگاه ها مشغول به فعالیت بوده اند که از این تعداد ۸۳ درصد مرد و ۱۷ درصد زن بوده اند. در این سال، حدود ۳۰ درصد کارکنان که معادل ۱۵۷۰,۸۸۱ نفر کارکن می باشد به صورت تمام وقت، حدود ۱۰ درصد معادل ۵۰,۵۹۵۵ کارکن به صورت پاره وقت و بقیه به صورت بدون مزد و حقوق، به کار مشغول بوده اند. از ۱۵۷۰,۸۸۱ نفر کارکن تمام وقت، ۱۱۹۴,۸۳۳ نفر (حدود ۷۶ درصد) مرد و ۳۷۶,۰۴۸ نفر (حدود ۲۴ درصد) زن بوده اند. سهم زنان از کارکنان پاره وقت، ۴۳ درصد (۲۱۹,۹۲۱ نفر) و سهم مردان ۵۷ درصد (۲۸۶,۰۳۴ نفر) است. بیشترین سهم کارکنان با ۶۰ درصد را کارکنان بدون مزد و حقوق تشکیل می دهند که زنان تنها ۱۰ درصد این گروه را شامل می شوند و ۹۰ درصد کارکنان بدون مزد و حقوق، مرد می باشند. کارکنان با مزد و حقوق پاره وقت زن با ۴ درصد، کمترین سهم و کارکنان مرد بدون مزد و حقوق با ۵۴ درصد سهم، بیشترین سهم را از کل کارکنان به خود اختصاص داده اند.

الف - تعداد کارکنان کارگاه های بازرگانی و خدمات منتخب به تفکیک جنسیت و وضعیت مزد و حقوق

شرح		کل	مرد	زن
تعداد		۵۱۷۷۲۴۴	۴۲۷۸۲۸۳	۱۹۱۹۶۱
جمع		۱۰۰	۸۳	۱۷
درصد (از کل کارکنان)		۱۵۷۰,۸۸۱	۱۱۹۴,۸۳۳	۳۷۶,۰۴۸
تعداد		۳۰	۲۳	۷
بامزد و حقوق تمام وقت		۱۰۰	۷۶	۲۴
درصد (از کل کارکنان)		۵۰,۵۹۵۵	۲۸۶,۰۳۴	۲۱۹,۹۲۱
تعداد		۱۰	۶	۴
بامزد و حقوق پاره وقت		۱۰۰	۵۷	۴۳
درصد (از کارکنان تمام وقت)		۳۱۰,۴۰۸	۲۷۹,۷۴۱۶	۳۰,۲۹۹۲
تعداد		۶۰	۵۴	۶
بدون مزد و حقوق		۱۰۰	۹۰	۱۰
درصد (از کل کارکنان)				
درصد (از کارکنان بدون مزد و حقوق)				

فعالیت خرده فروشی به جز وسایل نقلیه موتوری و موتورسیکلت با ۲,۰۷۰,۸۹۷ نفر، فروش و تعمیر وسایل نقلیه موتوری و موتورسیکلت با ۶۰۰,۰۵۳ نفر و عمده فروشی به جز وسایل نقلیه موتوری و موتورسیکلت با ۳۹۶,۲۸۳ نفر دارای بیشترین کارکن و فعالیت تولید فیلم سینمایی، ویدویی و برنامه های تلویزیونی، ضبط صدا و انتشار موسیقی با ۱,۱۵۴ نفر، دارای کمترین کارکن در بین کارگاه های مورد بررسی است.

ب- تعداد کارکنان کارگاه های بازرگانی و خدمات و فعالیت های دارای بیشترین کارکن در سال ۱۳۹۴

شرح	فعالیت های منتخب کل کشور	خرده فروشی، به جز وسایل نقلیه موتوری و موتورسیکلت	فروش و تعمیر وسایل نقلیه موتوری و موتورسیکلت	عمده فروشی، به جز وسایل نقلیه موتوری و موتورسیکلت
تعداد کارکنان	۵۱۷۷۲۴۴	۲۰۷۰,۸۹۷	۶۰۰,۰۵۳	۳۹۶,۲۸۳

کارکنان زن

بر طبق نتایج حاصل از طرح آمارگیری از کارگاه های بازرگانی و خدمات در سال ۱۳۹۴، فعالیت های مربوط به سلامت انسان، فعالیت های استخدام و فعالیت های مراقبتی در منزل، به ترتیب با ۵۶، ۵۵ و ۵۴ درصد بیشترین سهم کارکنان زن نسبت به کل کارکنان کارگاه و فعالیت فروش و تعمیر وسایل نقلیه موتوری و موتورسیکلت با ۱ درصد، کمترین سهم زنان را از کل کارکنان کارگاه در بین فعالیت های مورد بررسی دارا می باشند.

پ- سهم کارکنان زن از کل کارکنان کارگاه های بازرگانی و خدمات و فعالیت های دارای بیشترین سهم کارکنان زن از کل کارکنان در سال ۱۳۹۴ (درصد)

شرح	کارگاه های با فعالیت های منتخب (کل کشور)	فعالیت های مربوط به سلامت انسان	فعالیت های استخدام	فعالیت های مراقبتی در منزل
سهم کارکنان زن	۱۷	۵۶	۵۵	۵۴

کارکنان مرد

نتایج طرح نشان می دهد که در این کارگاه ها در سال ۱۳۹۴، فعالیت های فروش و تعمیر وسایل نقلیه موتوری و موتورسیکلت، تعمیر رایانه و کالاهای شخصی و خانگی و عمده فروشی به جز وسایل نقلیه موتوری و موتورسیکلت به ترتیب با ۹۹، ۹۸ و ۹۲ درصد دارای بیشترین سهم کارکنان مرد از کل کارکنان کارگاه و فعالیت های مربوط به سلامت انسان با ۴۴ درصد دارای کمترین سهم کارکنان مرد را در میان کارکنان کارگاه داشتند.

ت- سهم کارکنان مرد از کل کارکنان کارگاه های بازرگانی و خدمات و فعالیت های دارای بیشترین سهم کارکنان مرد از کل کارکنان در سال ۱۳۹۴ (درصد)

شرح	فعالیت های منتخب کل کشور	فروش و تعمیر وسایل نقلیه موتوری و موتورسیکلت	تعمیر رایانه و کالاهای شخصی و خانگی	عمده فروشی، به جز وسایل نقلیه موتوری و موتورسیکلت
سهم کارکنان مرد	۸۳	۹۹	۹۸	۹۲

کارکنان با مزد و حقوق تمام وقت

بر طبق نتایج طرح جامع بازرگانی و خدمات ۱۳۹۴، در حدود ۳۰ درصد کارکنان فعالیت های منتخب در کشور کارکنان با مزد و حقوق تمام وقت بوده اند که در این بین فعالیت خرده فروشی، به جز وسایل نقلیه موتوری و موتورسیکلت با دارا بودن ۴۶۰,۸۸۸ کارکنان با مزد و حقوق تمام وقت بیشترین تعداد کارکنان تمام وقت را در بین فعالیت ها داشته است و فعالیت محل های تهیه و صرف غذا و نوشیدنی با ۱۶۶,۷۲۳ و فعالیت عمده فروشی، به جز وسایل نقلیه موتوری و موتورسیکلت با ۱۶۰,۲۹۹ کارکنان تمام وقت در رتبه های بعدی از نظر فراوانی تعداد کارکنان با مزد و حقوق تمام وقت قرار دارند. فعالیت های تولید فیلم سینمایی، ویدویی و برنامه های تلویزیونی، ضبط صدا و انتشار موسیقی با ۷۳۶ کارکنان تمام وقت نیز دارای کمترین تعداد کارکنان با مزد و حقوق تمام وقت در میان فعالیت های مورد بررسی می باشند.

ث- تعداد کارکنان بامزد و حقوق تمام وقت در کارگاه های بازرگانی و خدمات و فعالیت های دارای بیش ترین کارکن بامزد و حقوق تمام وقت در سال ۱۳۹۴

شرح	فعالیت های منتخب کل کشور	خرده فروشی، به جز وسایل نقلیه موتوری و موتورسیکلت	محل های تهیه و صرف غذا و نوشیدنی	عمده فروشی، به جز وسایل نقلیه موتوری و موتورسیکلت
تعداد کارکنان	۱۵۷۰۸۸۱	۴۶۰۸۸۸	۱۶۶۷۲۳	۱۶۰۲۹۹

کارکن بامزد و حقوق پاره وقت

نتایج حاصل از طرح آمارگیری از کارگاه های بازرگانی و خدمات در سال ۱۳۹۴ بیانگر آن است که در حدود ۱۰ درصد کارکنان فعالیت های منتخب در کشور، کارکن بامزد و حقوق پاره وقت بوده اند. فعالیت خرده فروشی، به جز وسایل نقلیه موتوری و موتورسیکلت با ۱۱۱,۵۹۸ کارکن، فعالیت های مربوط به سلامت انسان با ۷۶,۹۷۱ کارکن و آموزش با ۵۷,۱۹۴ کارکن دارای بیش ترین تعداد کارکن بامزد و حقوق پاره وقت در میان ۳۰ فعالیت موجود در این طرح می باشند و فعالیت های تولید فیلم سینمایی، ویدیویی و برنامه های تلویزیونی، ضبط صدا و انتشار موسیقی با ۱۴۹ کارکن کم ترین تعداد کارکن بامزد و حقوق پاره وقت را دارا هستند.

ج- تعداد کارکنان بامزد و حقوق پاره وقت در کارگاه های بازرگانی و خدمات و فعالیت های دارای بیش ترین کارکن بامزد و حقوق پاره وقت در سال ۱۳۹۴

شرح	فعالیت های منتخب کل کشور	خرده فروشی، به جز وسایل نقلیه موتوری و موتورسیکلت	فعالیت های مربوط به سلامت انسان	آموزش
تعداد کارکنان	۵۰۵۹۵۵	۱۱۱۵۹۸	۷۶۹۷۱	۵۷۱۹۴

کارکنان بدون مزد و حقوق

نتایج حاصل از طرح آمارگیری از کارگاه های بازرگانی و خدمات در سال ۱۳۹۴ نشان می دهد که در کارگاه های منتخب کل کشور حدود ۶۰ درصد کارکنان (۳,۱۰۰,۴۰۸ کارکن) به صورت بدون مزد و حقوق اظهار شده است که از این میان فعالیت خرده فروشی، به جز وسایل نقلیه موتوری و موتورسیکلت با ۱,۴۹۸,۴۱۰ کارکن در رتبه اول و فعالیت های فروش و تعمیر وسایل نقلیه موتوری و موتورسیکلت با ۴۱۹,۰۱۱ کارکن و عمده فروشی به جز وسایل نقلیه موتوری و موتورسیکلت با ۲۰۴,۷۲۷ کارکن در رتبه های بعدی از نظر تعداد کارکن بدون مزد و حقوق قرار دارند. فعالیت های تولید فیلم سینمایی، ویدیویی و برنامه های تلویزیونی، ضبط صدا و انتشار موسیقی با ۲۶۸ کارکن بدون مزد و حقوق در جایگاه آخر قرار دارند.

ج- تعداد کارکنان بدون مزد و حقوق در کارگاه های بازرگانی و خدمات و فعالیت های دارای بیش ترین کارکن بدون مزد و حقوق در سال ۱۳۹۴

شرح	فعالیت های منتخب کل کشور	خرده فروشی، به جز وسایل نقلیه موتوری و موتورسیکلت	فروش و تعمیر وسایل نقلیه موتوری و موتورسیکلت	عمده فروشی، به جز وسایل نقلیه موتوری و موتورسیکلت
تعداد کارکنان	۳۱۰۰۴۰۸	۱۴۹۸۴۱۰	۴۱۹۰۱۱	۲۰۴۷۲۷

ارزش افزوده

نتایج طرح نشان می‌دهد که در این کارگاه‌ها در سال ۱۳۹۴، ارزش افزوده ۱،۱۳۲،۵۰۴،۹۸۱ میلیون ریال برآورده شده است که فعالیت خرده‌فروشی، به جز وسایل نقلیه موتوری و موتورسیکلت با ایجاد ۴۳۱،۴۱۹،۰۸۴ میلیون ریال، فعالیت‌های عمده‌فروشی به جز وسایل نقلیه موتوری و موتورسیکلت با ۱۳۱،۲۰۴،۵۲۳ میلیون ریال و فعالیت‌های فروش و تعمیر وسایل نقلیه موتوری و موتورسیکلت با ۱۲۴،۳۶۰،۸۰۱ میلیون ریال بیش‌ترین سهم را در ایجاد ارزش‌افزوده داشته‌اند. در بین ۳۰ فعالیت موجود، فعالیت‌های تولید فیلم سینمایی، ویدیویی و برنامه‌های تلویزیونی، ضبط صدا و انتشار موسیقی با ۳۴۹،۵۳۲ میلیون ریال کم‌ترین ارزش‌افزوده را ایجاد نموده‌اند.

ح- ارزش افزوده کارگاه‌های بازرگانی و خدمات و فعالیت‌های دارای بیش‌ترین ارزش‌افزوده در سال ۱۳۹۴

(میلیون ریال)

شرح	فعالیت‌های منتخب کل کشور	خرده‌فروشی، به جز وسایل نقلیه موتوری و موتورسیکلت	عمده‌فروشی، به جز وسایل نقلیه موتوری و موتورسیکلت	فروش و تعمیر وسایل نقلیه موتوری و موتورسیکلت
ارزش افزوده.....	۱۱۳۲۵۰۴۹۸۱	۴۳۱۴۱۹۰۸۴	۱۳۱۲۰۴۵۲۳	۱۲۴۳۶۰۸۰۱

ارزش تشکیل سرمایه ثابت ناخالص

نتایج این طرح بیانگر آن است که در این کارگاه‌ها، ارزش تشکیل سرمایه ثابت ناخالص در سال ۱۳۹۴ در فعالیت‌های منتخب برابر ۴۳،۹۲۶،۴۸۸ میلیون ریال بوده است که بیش‌ترین ارزش مربوط به فعالیت خرده‌فروشی، به جز وسایل نقلیه موتوری و موتورسیکلت، فعالیت‌های سازمان‌های دارای عضو و فروش و تعمیر وسایل نقلیه موتوری و موتورسیکلت به ترتیب با ۱۴،۸۶۸،۷۷۷، ۵،۷۵۱،۳۹۱ و ۳،۴۲۴،۰۷۰ میلیون ریال و کم‌ترین ارزش مربوط به فعالیت‌های استخدام با ۷۳۴۸ میلیون ریال می‌باشد.

خ- ارزش تشکیل سرمایه ثابت ناخالص در کارگاه‌های بازرگانی و خدمات و فعالیت‌های دارای بیش‌ترین تشکیل سرمایه

(میلیون ریال)

ثابت ناخالص در سال ۱۳۹۴

شرح	فعالیت‌های منتخب کل کشور	خرده‌فروشی، به جز وسایل نقلیه موتوری و موتورسیکلت	فعالیت‌های سازمان‌های دارای عضو	فروش و تعمیر وسایل نقلیه موتوری و موتورسیکلت
ارزش تشکیل سرمایه ثابت ناخالص.....	۴۳۹۲۶۴۸۸	۱۴۸۶۸۷۷۷	۵۷۵۱۳۹۱	۳۴۲۴۰۷۰

ارزش بهره‌وری کارکنان

بر طبق نتایج حاصل از طرح در سال ۱۳۹۴، ارزش بهره‌وری کارکنان در کل کشور در این سال برابر ۲۱۹ میلیون ریال به ازاء هر کارکن بوده است که فعالیت‌های خدمات مالی به جز تأمین وجوه بیمه بازنشستگی با ۴۳۲ میلیون ریال، فعالیت‌های معماری و مهندسی، تحلیل و آزمایش فنی با ۴۲۱ میلیون ریال و فعالیت‌های مربوط به سلامت انسان با ۴۰۵ میلیون ریال به ازاء هر کارکن در سال ۱۳۹۴، بالاترین ارزش بهره‌وری را دارا بوده و فعالیت‌های سازمان‌های دارای عضو (اتحادیه‌ها، سازمان‌های سیاسی و مذهبی و سازمان‌های حرفه‌ای)، با ۲۲ میلیون ریال به ازاء هر کارکن کم‌ترین ارزش بهره‌وری کارکنان را دارا بوده‌اند.

د- ارزش بهره وری کارکنان در کارگاه های بازرگانی و خدمات و فعالیت های دارای بالاترین ارزش بهره وری کارکنان در سال ۱۳۹۴ (میلیون ریال)

شرح	فعالیت های منتخب کل کشور	فعالیت های خدمات مالی به جز تأمین وجوه بیمه بازنشستگی	فعالیت های معماری و مهندسی، تحلیل و آزمایش فنی	فعالیت های مربوط به سلامت انسان
ارزش بهره وری کارکنان.....	۲۱۹	۴۳۲	۴۲۱	۴۰۵

ارزش بهره وری کارکنان به ازای هر ساعت

ارزش بهره وری کارکنان به ازای هر ساعت در سال ۱۳۹۴ برابر ۹۰,۲۳۱ ریال بوده است به این معنا که هر کارکن در هر ساعت، به طور متوسط ۹۰,۲۳۱ ریال ارزش افزوده در فعالیت های منتخب ایجاد نموده است. بیشترین ارزش بهره وری به ازای هر ساعت به ترتیب مربوط به فعالیت های معماری و مهندسی، تحلیل و آزمایش فنی با ۲۲۲,۴۳۸ ریال، فعالیت های مربوط به سلامت انسان با ۲۰۵,۱۳۶ ریال و فعالیت های خدمات مالی، به جز تأمین وجوه بیمه بازنشستگی با ۱۸۳,۷۰۳ ریال به ازای هر ساعت و کمترین ارزش مربوط به فعالیت های سازمان های دارای عضو با ۱۵۴,۲۸ ریال به ازای هر ساعت بوده است.

ذ- ارزش بهره وری کارکنان به ازای هر ساعت در کارگاه های بازرگانی و خدمات و فعالیت های دارای بالاترین ارزش بهره وری کارکنان به ازای هر ساعت در سال ۱۳۹۴ (ریال)

شرح	فعالیت های منتخب کل کشور	فعالیت های معماری و مهندسی، تحلیل و آزمایش فنی	فعالیت های مربوط به سلامت انسان	فعالیت های خدمات مالی، به جز تأمین وجوه بیمه بازنشستگی
ارزش بهره وری هر ساعت کارکنان.....	۹۰,۲۳۱	۲۲۲,۴۳۸	۲۰۵,۱۳۶	۱۸۳,۷۰۳

متوسط ساعت کار کارکنان در هفته

متوسط ساعت کار کارکنان کارگاه های بازرگانی و خدمات در سال ۱۳۹۴ بر طبق نتایج طرح، ۵۱ ساعت در هفته بوده است که محل های تهیه غذا و نوشیدنی با ۵۶ ساعت در هفته بیشترین ساعات کاری را داشته و فعالیت های خرده فروشی، به جز وسایل نقلیه موتوری و موتورسیکلت با ۵۴ ساعت و فعالیت های تولید فیلم سینمایی، ویدیویی و برنامه های تلویزیونی، ضبط صدا و انتشار موسیقی با ۵۳ ساعت بیشترین ساعات کاری در هفته را دارا بوده اند در حالی که فعالیت های سازمان های دارای عضو (اتحادیه ها، سازمان های سیاسی و مذهبی و سازمان های حرفه ای) با ۲۹ ساعت در هفته کمترین میزان ساعت کاری را در بین فعالیت ها دارا بوده اند.

ر- متوسط ساعت کار کارکنان در هفته در کارگاه های بازرگانی و خدمات و فعالیت های دارای بیشترین ساعات کار کارکنان در هفته در سال ۱۳۹۴ (ساعت در هفته)

شرح	فعالیت های منتخب کل کشور	محل های تهیه غذا و نوشیدنی	خرده فروشی، به جز وسایل نقلیه موتوری و موتورسیکلت	فعالیت های تولید فیلم سینمایی، ویدیویی و برنامه های تلویزیونی، ضبط صدا و انتشار موسیقی
متوسط ساعت کار کارکنان در هفته.....	۵۱	۵۶	۵۴	۵۳

متوسط پرداختی های کارگاه به کارکنان بامزد و حقوق تمام وقت به ازای هر ساعت

پرداختی کارگاه به کارکنان با مزد و حقوق تمام وقت در کشور، به طور متوسط ۵۶,۰۰۹ ریال به ازای هر ساعت بوده است. فعالیت های معماری و مهندسی، تحلیل و آزمایش فنی با پرداخت به طور متوسط ۱۲۱,۸۶۴ ریال به ازای هر ساعت دارای بیشترین متوسط پرداختی به کارکنان بامزد و حقوق بوده است و فعالیت های دفتری مرکزی، فعالیت های مشاوره ای مربوط به مدیریت با متوسط پرداخت ۹۸,۵۷۰ ریال و فعالیت های خدمات مالی به جز تأمین وجوه بیمه بازنشستگی با متوسط ۸۱,۳۷۷ ریال به ازای هر ساعت از این حیث در جایگاه های بعدی قرار می گیرند. فعالیت های اجاره داری با پرداخت مبلغ ۴۲,۲۶۷ ریال به ازای هر ساعت به کارکنان بامزد و حقوق تمام وقت، کمترین پرداختی را در بین فعالیت های منتخب در این طرح دارا بوده اند.

ز- متوسط پرداختی های کارگاه در کارگاه های بازرگانی و خدمات به کارکنان بامزد و حقوق تمام وقت به ازای هر ساعت

(ریال)

شرح	فعالیت های منتخب کل کشور	فعالیت های معماری و مهندسی، تحلیل و آزمایش فنی	فعالیت های دفتری مرکزی، فعالیت های مشاوره ای مربوط به مدیریت	فعالیت های خدمات مالی به جز تأمین وجوه بیمه بازنشستگی
متوسط پرداختی کارگاه به کارکنان بامزد و حقوق تمام وقت بر حسب ساعت.....	۵۶۰۰۹	۱۲۱۸۶۴	۹۸۵۷۰	۸۱۳۷۷

متوسط پرداختی های کارگاه به کارکنان بامزد و حقوق پاره وقت به ازای هر ساعت

متوسط پرداختی کارگاه به کارکنان بامزد و حقوق پاره وقت در کشور ۴۰,۳۰۷ ریال به ازای هر ساعت بوده است. بیشترین پرداختی به کارکنان بامزد و حقوق پاره وقت در فعالیت های معماری و مهندسی، تحلیل و آزمایش فنی با متوسط پرداختی ۸۸,۵۵۰ ریال به ازای هر ساعت صورت گرفته است. فعالیت های دفتری مرکزی، فعالیت های مشاوره ای مربوط به مدیریت با متوسط دستمزد ساعتی ۸۲,۸۴۵ ریال و فعالیت های خدمات مالی به جز تأمین وجوه بیمه بازنشستگی با متوسط دستمزد ساعتی ۷۹,۰۷۱ ریال در رتبه های بعدی از نظر بیشترین متوسط دستمزد ساعتی کارکنان بامزد و حقوق پاره وقت قرار می گیرند. کمترین متوسط دستمزد با ۱۶,۵۷۵ ریال در ازای هر ساعت در سایر فعالیت های خدماتی شخصی (شستشوی منسوجات، آرایش و پیرایش و ...) پرداخت شده است.

ژ- متوسط پرداختی های کارگاه در کارگاه های بازرگانی و خدمات به کارکنان بامزد و حقوق پاره وقت به ازای هر ساعت

(ریال)

شرح	فعالیت های منتخب کل کشور	فعالیت های معماری و مهندسی، تحلیل و آزمایش فنی	فعالیت های دفتری مرکزی، فعالیت های مشاوره ای مربوط به مدیریت	فعالیت های خدمات مالی به جز تأمین وجوه بیمه بازنشستگی
متوسط پرداختی کارگاه به کارکنان بامزد و حقوق پاره وقت بر حسب ساعت.....	۴۰۳۰۷	۸۸۵۵۰	۸۲۸۴۵	۷۹۰۷۱

ضریب نفوذ رایانه

نتایج طرح حاکی از آن است که ۲۸ درصد کارگاه‌ها در سال ۱۳۹۴، دارای رایانه بوده‌اند. فعالیت‌های تولید فیلم سینمایی، ویدیویی و برنامه‌های تلویزیونی و فعالیت‌های خدمات مالی به جز تأمین وجوه بیمه بازنشستگی با سهم ۱۰۰ درصد، بالاترین ضریب نفوذ رایانه و فعالیت‌های جنبی خدمات مالی و فعالیت‌های بیمه با ۹۹ درصد در جایگاه دوم و فعالیت‌های معماری و مهندسی، تحلیل و آزمایش فنی با ۹۶ درصد در جایگاه سوم قرار دارند. سایر فعالیت‌های خدماتی شخصی (شستشوی منسوجات، آرایش و پیرایش، تدفین و ...) با ۹ درصد کم‌ترین ضریب نفوذ رایانه را دارند.

س- ضریب نفوذ رایانه در کارگاه‌های بازرگانی و خدمات و فعالیت‌های دارای بیش‌ترین ضریب نفوذ رایانه در سال ۱۳۹۴ (درصد)

شرح	فعالیت‌های منتخب کل کشور	فعالیت‌های تولید فیلم سینمایی، ویدیویی و برنامه‌های تلویزیونی	فعالیت‌های خدمات مالی به جز تأمین وجوه بیمه بازنشستگی	فعالیت‌های جنبی خدمات مالی و فعالیت‌های بیمه	فعالیت‌های معماری و مهندسی، تحلیل و آزمایش فنی
ضریب نفوذ رایانه.....	۲۸	۱۰۰	۱۰۰	۹۹	۹۶

درصد کارکنان استفاده کننده از اینترنت

بر اساس نتایج حاصل از طرح، ۱،۱۰۴،۹۴۳ نفر از کارکنان کارگاه‌های منتخب معادل ۲۱ درصد از کل کارکنان، در رابطه با فعالیت‌های کارگاه در سال ۱۳۹۴ از اینترنت استفاده کرده‌اند. فعالیت‌های تحقیق و توسعه علمی با ۷۹٪، فعالیت‌های جنبی خدمات مالی و فعالیت‌های بیمه با ۷۸٪ و فعالیت‌های تولید فیلم سینمایی، ویدیویی و برنامه‌های تلویزیونی با ۷۴٪ بیش‌ترین درصد کارکن استفاده کننده از اینترنت و فعالیت‌های سازمان‌های دارای عضو با ۵٪ کم‌ترین درصد کارکن استفاده کننده از اینترنت را دارا بوده‌اند.

ش- درصد کارکنان استفاده کننده از اینترنت در کارگاه‌های بازرگانی و خدمات و فعالیت‌های دارای بیش‌ترین کارکن استفاده کننده از اینترنت در سال ۱۳۹۴

شرح	فعالیت‌های منتخب کل کشور	فعالیت‌های تحقیق و توسعه علمی	فعالیت‌های جنبی خدمات مالی و فعالیت‌های بیمه	فعالیت‌های مربوط به سلامت انسان
درصد کارکن استفاده کننده از اینترنت.....	۲۱	۷۹	۷۸	۷۴

تعداد کارگاه‌های استفاده کننده از خدمات دریافت و پرداخت الکترونیکی

بر اساس نتایج طرح آمارگیری از کارگاه‌های بازرگانی و خدمات در سال ۱۳۹۴ مشخص شد که ۲،۰۵۶،۲۹۷ کارگاه (۸۲ درصد) از طریق پرداخت الکترونیکی، اقدام به خرید و فروش یا ارائه خدمات نموده‌اند. فعالیت‌های جنبی خدمات مالی و فعالیت‌های بیمه، فعالیت‌های تولید فیلم سینمایی، ویدیویی و برنامه‌های تلویزیونی، ضبط صدا و انتشار موسیقی، اقامتگاه‌ها به ترتیب با ۹۸، ۹۷ و ۹۳ درصد بالاترین سهم و فعالیت‌های سازمان‌های دارای عضو (اتحادیه‌ها، سازمان‌های سیاسی و مذهبی و سازمان‌های حرفه‌ای) با ۸ درصد کم‌ترین استفاده از خدمات دریافت و پرداخت الکترونیکی را در این طرح دارا بوده‌اند.

ص- سهم کارگاه های استفاده کننده از خدمات دریافت و پرداخت الکترونیکی در کارگاه های بازرگانی و خدمات و فعالیت های دارای بیشترین سهم در سال ۱۳۹۴ (درصد)

شرح	فعالیت های منتخب کل کشور	فعالیت های جنبی خدمات مالی و فعالیت های بیمه	فعالیت های تولید فیلم سینمایی، ویدیویی و برنامه های تلویزیونی، ضبط صدا و انتشار موسیقی	اقامتگاه ها
نسبت کارگاه های استفاده کننده از خدمات پرداخت الکترونیکی.....	۸۲	۹۱	۹۷	۹۳

تعداد مدیران کارگاه بر حسب جنسیت

بر طبق نتایج این طرح، ۲۱۵،۰۴۳ مدیر کارگاه زن (۹ درصد) و ۲،۲۹۲،۶۳۶ مدیر کارگاه مرد (۹۱ درصد) بوده اند. آموزش، فعالیت های جنبی خدمات مالی و فعالیت های بیمه و سایر فعالیت های خدماتی شخصی (شستشوی منسوجات، آرایش و پیرایش، تدفین و ...) به ترتیب با ۵۰، ۲۶ و ۲۷ درصد بالاترین سهم مدیران زن را در میان فعالیت های این طرح دارا بوده اند. فروش و تعمیر وسایل نقلیه موتوری و موتورسیکلت و تحقیق و توسعه علمی دو فعالیتی هستند که دارای کمترین مدیر زن در بدنه مدیریت می باشند.

ض- سهم مدیران زن در کارگاه های بازرگانی و خدمات و فعالیت های دارای بیشترین نسبت مدیر زن در سال ۱۳۹۴ (درصد)

شرح	فعالیت های منتخب کل کشور	آموزش	فعالیت های جنبی خدمات مالی و فعالیت های بیمه	سایر فعالیت های خدماتی شخصی (شستشوی منسوجات، آرایش و پیرایش، تدفین و ...)
نسبت مدیران زن کارگاه.....	۹	۵۰	۲۷	۲۶

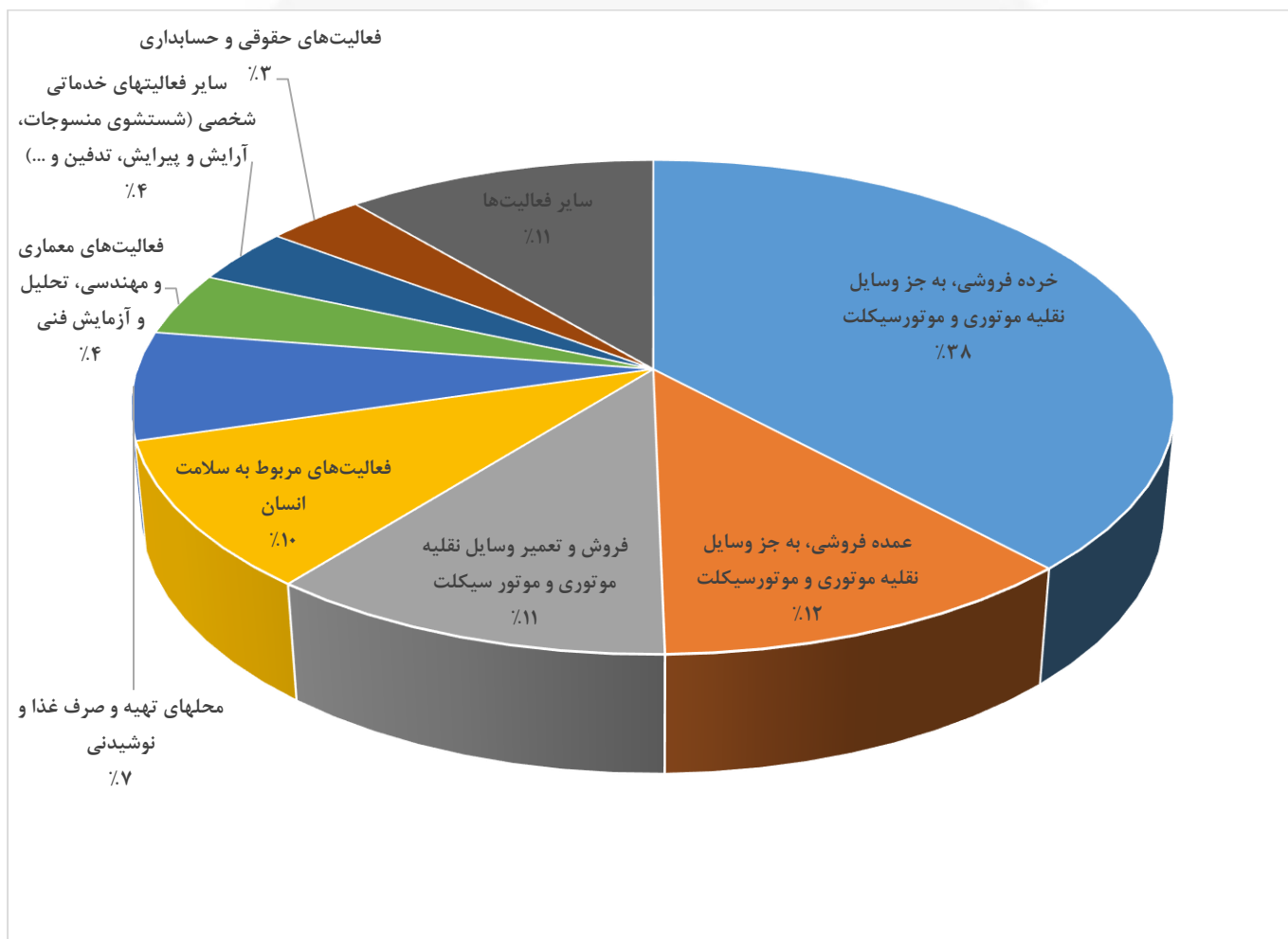
مرکز آمار ایران



نمودارهای آماری

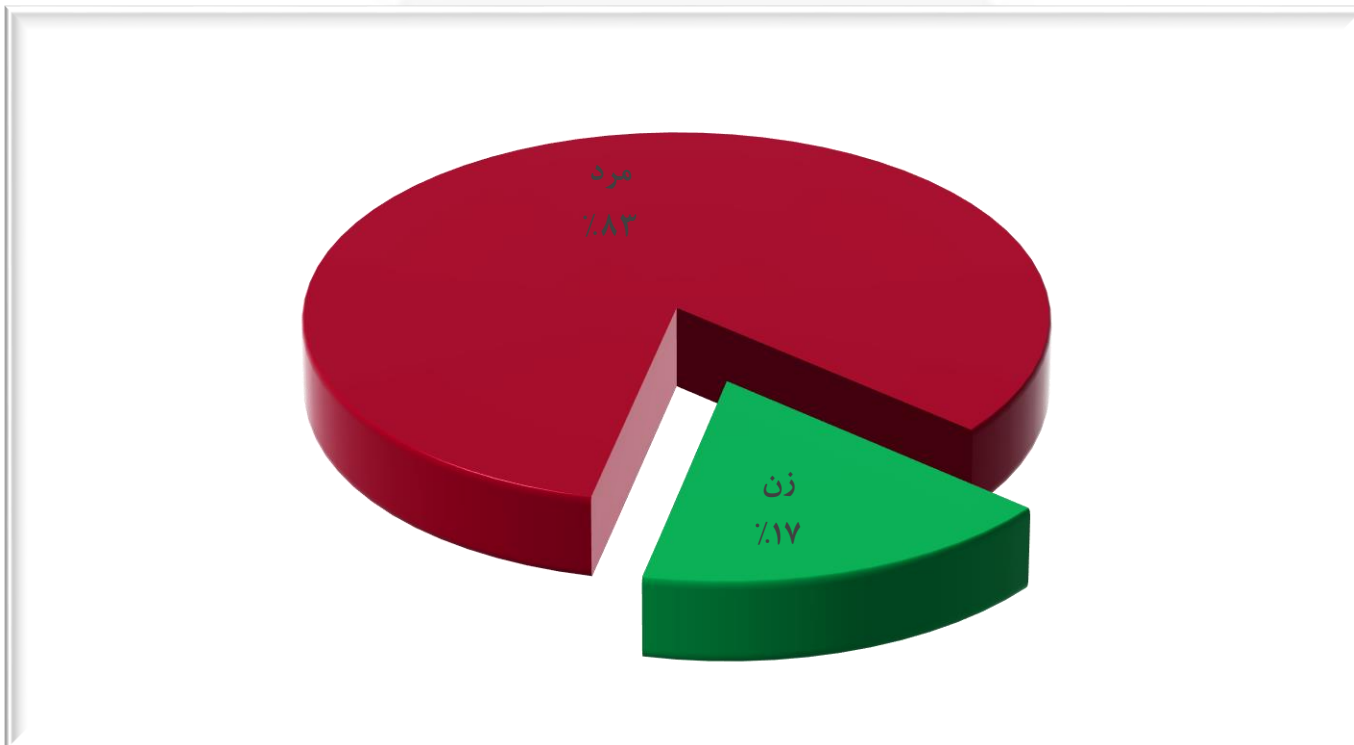
مرکز آمار ایران

نمودار ۱- سهم ارزش افزوده کارگاه های بازرگانی و خدمات به تفکیک فعالیت های منتخب -۱۳۹۴



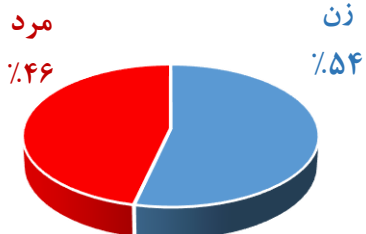
مرکز آمار ایران

نمودار ۲- نسبت جنسی کارکنان کارگاه های جامع بازرگانی و خدمات-۱۳۹۴

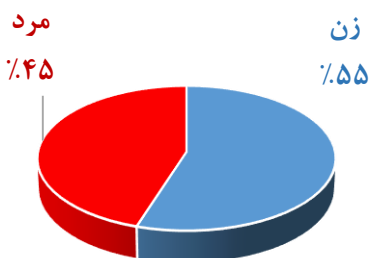


نمودار ۳- فعالیت های دارای بیشترین سهم کارکن زن از کل کارکنان در سال ۱۳۹۴

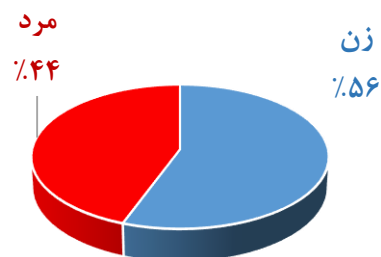
فعالیت های مراقبتی در منزل



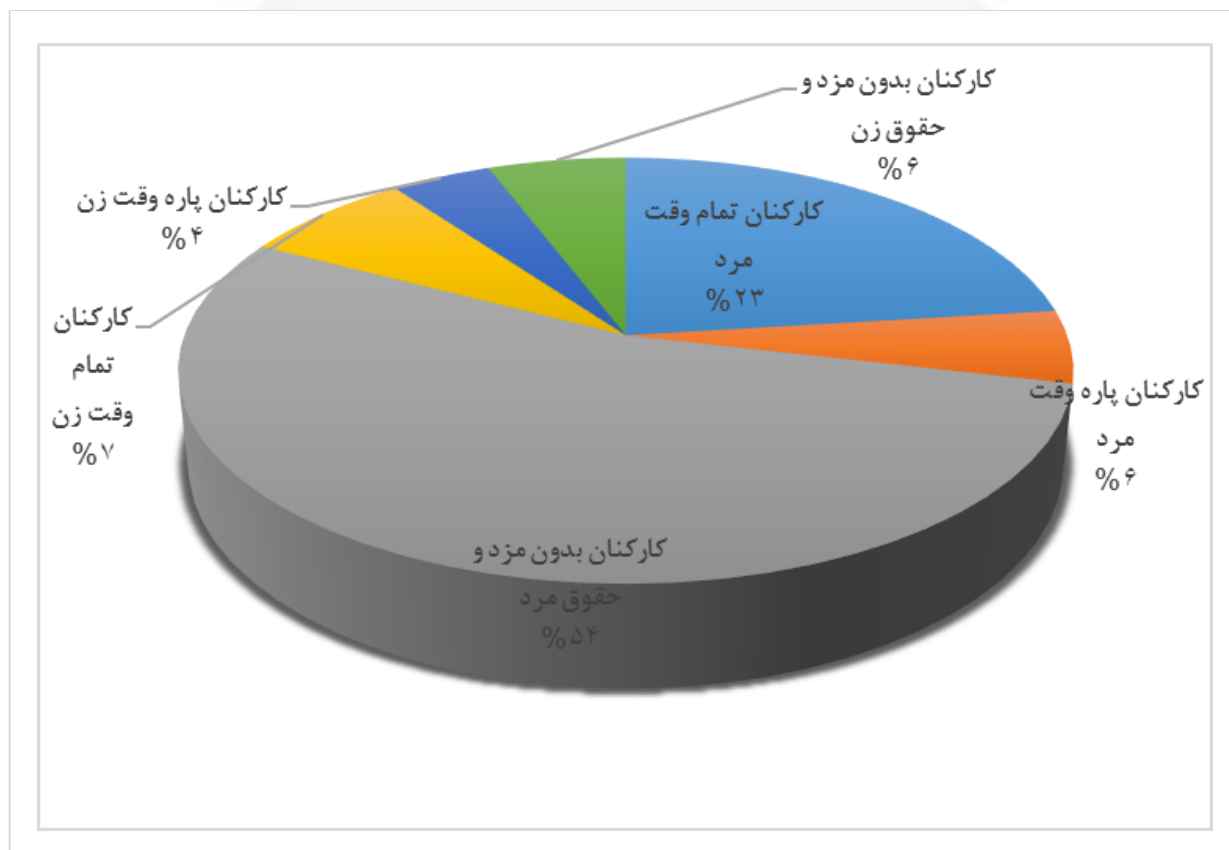
فعالیت های استخدام



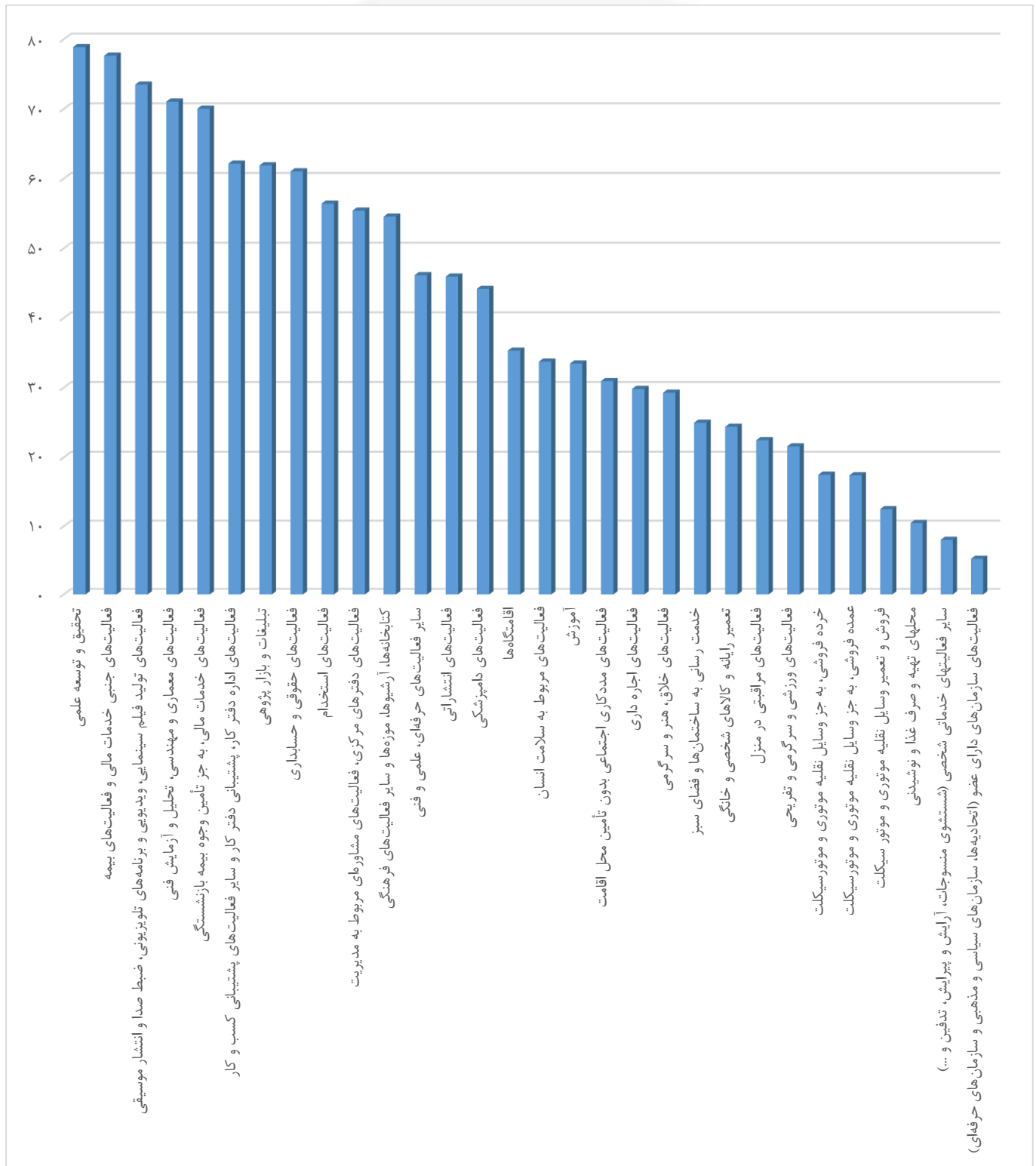
فعالیت های مربوط به سلامت انسان



نمودار ۴- درصد کارکنان کارگاه های بازرگانی و خدمات به تفکیک جنسیت و وضعیت مزد و حقوق - ۱۳۹۴



نمودار ۵- نسبت تعداد کارکنان استفاده کننده از اینترنت به کل کارکنان
در کارگاه های منتخب بازرگانی و خدمات - ۱۳۹۴





جدول‌های آماری

مرکز آمار ایران

جدول ۱- ارزش پرداختی های کارگاه بر حسب اقلام عمده پرداختی به تفکیک فعالیت های منتخب -۱۳۹۴ (میلیون ریال)

مواد و ملزومات مصرف شده اداری و غیر اداری		اجاره پرداختی بابت ساختمان و بنا		جمع	شرح فعالیت
درصد	ارزش	درصد	ارزش		
۲	۴۷۴۵۷۶۷۴	۵	۱۳۴۹۲۴۳۱۹	۲۶۷۳۱۸۴۹۸۶	جمع کل
۷	۳۳۲۶۲۳۰	۳۱	۱۳۹۲۴۷۴۹	۴۵۱۱۷۱۴۷	فروش و تعمیر وسایل نقلیه موتوری و موتور سیکلت
۳	۱۴۲۶۶۱۸	۱۵	۸۰۴۶۴۴	۵۲۶۷۵۰۵۰	عمده فروشی، به جز وسایل نقلیه موتوری و موتور سیکلت
۰/۵	۱۰۴۴۴۷۵۶	۳	۶۹۲۴۱۶۶۹	۲۳۲۷۸۹۹۵۰۳	خرده فروشی، به جز وسایل نقلیه موتوری و موتور سیکلت
۶	۴۹۹۶۸۷	۴	۲۹۹۷۷۶	۸۴۰۰۸۳۲	اقامتگاه ها
۴	۳۶۷۶۷۵۲	۱۱	۱۰۲۱۲۷۱۲	۹۶۴۱۰۳۹۰	محل های تهیه و صرف غذا و نوشیدنی
۱۹	۲۲۲۹۲۶	۳۲	۳۸۰۱۸۵	۱۱۷۰۴۶۱	فعالیت های انتشاراتی
۷۰	۱۳۰۶۸۰	۴	۶۷۵۸	۱۸۶۰۰۵	فعالیت های تولید فیلم سینمایی، ویدیویی و برنامه های تلویزیونی، ضبط صدا و انتشار موسیقی
۲	۱۰۳۸۸۰	۳	۱۶۵۰۹۳	۵۱۴۸۵۰۵	فعالیت های خدمات مالی، به جز تأمین وجوه بیمه بازنشستگی
۳	۱۸۵۶۱۳	۱۶	۹۷۹۵۱۰۰	۵۹۵۹۴۹۶	فعالیت های جنبی خدمات مالی و فعالیت های بیمه
۱۱	۱۱۷۷۰۲۷	۳۲	۳۴۹۸۰۶۲	۱۰۸۱۶۳۱۰	فعالیت های حقوقی و حسابداری
۴	۱۳۸۹۶۰	۱۰	۳۷۹۳۰۲	۳۸۵۱۳۰۶	فعالیت های دفتری مرکزی، فعالیت های مشاوره ای مربوط به مدیریت
۱۶	۱۵۷۱۵۱۵	۲۱	۲۱۴۴۲۲۲	۱۰۱۱۸۱۴۸	فعالیت های معماری و مهندسی، تحلیل و آزمایش فنی
۲۰	۱۰۳۲۰۰	۷	۳۸۳۹۹	۵۱۳۳۲۳	تحقیق و توسعه علمی
۳۷	۶۷۸۳۵۰	۲۸	۵۲۱۸۳۳	۱۸۵۳۰۹۱	تبلیغات و بازاریابی
۲۳	۱۴۹۸۱۰۲	۳۵	۲۳۳۸۵۰۸	۶۵۹۵۲۲۱	سایر فعالیت های حرفه ای، علمی و فنی
۲۲	۴۷۴۸۹	۲۱	۴۵۴۶۰	۲۱۸۰۴۰	فعالیت های دامپزشکی
۱۳	۲۸۵۷۹۸	۴۲	۹۰۹۰۰۸	۲۱۴۳۵۴۶	فعالیت های اجاره داری
۳۲	۵۰۲۶۳	۲۷	۴۲۵۷۱	۱۵۵۰۰۰	فعالیت های استخدام
۱۶	۳۶۲۹۴	۳۳	۷۳۴۳۴	۲۲۱۸۶۰	خدمت رسانی به ساختمان ها و فضای سبز
۲۵	۷۰۴۴۰۵	۲۴	۶۸۷۲۶۷	۲۷۷۰۲۳۳	فعالیت های اداره دفتر کار، پشتیبانی دفتر کار و سایر فعالیت های پشتیبانی کسب و کار
۳۷	۱۰۴۶۳۲۶۵	۱۹	۵۴۶۷۰۸۵	۲۸۵۳۱۵۶۳	فعالیت های مربوط به سلامت انسان
۴۳	۲۵۵۲۶۵	۱۴	۸۰۷۲۷	۵۹۱۳۷۷	فعالیت های مراقبتی در منزل
۲	۱۰۵۶۲۴	۱	۴۲۹۷۱	۴۷۶۰۰۱۷	فعالیت های مددکاری اجتماعی بدون تأمین محل اقامت
۲۵	۱۵۳۲۱۹	۴۲	۲۵۴۶۴۸	۶۰۷۰۸۰	فعالیت های خلاق، هنر و سرگرمی
۱۷	۳۷۶۸۰	۲۷	۶۰۹۱۷	۲۲۶۳۳۴	کتابخانه ها، آرشیوها، موزه ها و سایر فعالیت های فرهنگی
۱۰	۵۷۸۲۰۴	۳۵	۲۰۶۶۹۴۲	۵۸۷۸۰۶۸	فعالیت های ورزشی و سرگرمی و تفریحی
۲۶	۲۴۵۱۲۴۱	۱	۱۳۶۱۴۲	۹۵۹۱۸۱۳	فعالیت های سازمان های دارای عضو (اتحادیه ها، سازمان های سیاسی و مذهبی و سازمان های حرفه ای)
۱۷	۱۹۵۲۱۸۱	۲۹	۳۲۷۸۴۳۵	۱۱۴۸۵۳۴۰	تعمیر رایانه و کالاهای شخصی و خانگی
۱۸	۴۲۵۳۹۶۰	۳۲	۷۴۳۶۴۷۹	۲۳۵۴۱۶۰۹	سایر فعالیت های خدماتی شخصی (شستشوی منسوجات، آرایش و پیرایش، تدفین و ...)
۱۶	۸۹۸۴۸۹	۳۸	۲۱۶۵۰۱۰	۵۷۴۸۳۱۹	آموزش

جدول ۱- ارزش پرداختی های کارگاه بر حسب اقلام عمده پرداختی به تفکیک فعالیت های منتخب -۱۳۹۴ (دنباله)

(میلیون ریال)

سایر		مالیات و عوارض		جمع	شرح فعالیت
درصد	ارزش	درصد	ارزش		
۹۱	۲۴۴۹۳۲۹۶۲۹	۲	۴۱۴۷۳۳۶۴	۲۶۷۳۱۸۴۹۸۶	جمع کل
۵۳	۲۴۰۴۶۳۶۶	۸	۳۸۱۹۸۰۲	۴۵۱۱۷۱۴۷	فروش و تعمیر وسایل نقلیه موتوری و موتور سیکلت
۷۱	۳۷۴۲۶۲۱۵	۱۱	۵۷۷۵۷۷۳	۵۲۶۷۵۰۵۰	عمده فروشی، به جز وسایل نقلیه موتوری و موتور سیکلت
۹۶	۲۲۲۹۶۸۵۰۴۱	۱	۱۸۵۲۸۰۳۷	۲۳۲۷۸۹۹۵۰۳	خرده فروشی، به جز وسایل نقلیه موتوری و موتور سیکلت
۸۲	۶۹۳۳۹۱۴	۸	۶۶۷۴۵۶	۸۴۰۰۸۳۲	اقامتگاه ها
۸۳	۸۰۵۴۱۵۶۶	۲	۱۹۷۹۳۶۱	۹۶۴۱۰۳۹۰	محل های تهیه و صرف غذا و نوشیدنی
۴۴	۵۱۸۸۴۳	۴	۴۸۵۰۷	۱۱۷۰۴۶۱	فعالیت های انتشاراتی
۱۴	۲۶۶۹۱	۱۲	۲۱۸۷۶	۱۸۶۰۰۵	فعالیت های تولید فیلم سینمایی، ویدیویی و برنامه های تلویزیونی، ضبط صدا و انتشار موسیقی
۸۷	۴۴۸۸۴۶۴	۸	۳۹۱۰۶۸	۵۱۴۸۵۰۵	فعالیت های خدمات مالی، به جز تأمین وجوه بیمه بازنشستگی
۷۴	۴۴۱۶۵۴۶	۶	۳۷۷۸۲۷	۵۹۵۹۴۹۶	فعالیت های جنبی خدمات مالی و فعالیت های بیمه
۴۰	۴۳۸۳۶۰۱	۱۶	۱۷۵۷۶۱۹	۱۰۸۱۶۳۱۰	فعالیت های حقوقی و حسابداری
۷۰	۲۶۹۷۴۵۳	۱۶	۶۳۵۵۹۰	۳۸۵۱۳۰۶	فعالیت های دفاتر مرکزی، فعالیت های مشاوره ای مربوط به مدیریت
۵۳	۵۳۲۵۶۵۶	۱۱	۱۰۷۶۷۵۵	۱۰۱۱۸۱۴۸	فعالیت های معماری و مهندسی، تحلیل و آزمایش فنی
۶۹	۳۵۲۹۴۹	۴	۱۸۷۷۵	۵۱۳۳۲۳	تحقیق و توسعه علمی
۳۰	۵۵۲۸۶۴	۵	۱۰۰۰۴۵	۱۸۵۳۰۹۱	تبلیغات و بازاریابی
۳۷	۲۴۶۷۱۰۴	۴	۲۹۱۵۰۷	۶۵۹۵۲۲۱	سایر فعالیت های حرفه ای، علمی و فنی
۴۹	۱۰۶۸۵۲	۸	۱۸۲۳۹	۲۱۸۰۴۰	فعالیت های دامپزشکی
۳۶	۷۷۷۹۵۷	۸	۱۷۰۷۸۳	۲۱۴۳۵۴۶	فعالیت های اجاره داری
۲۸	۴۳۵۴۳	۱۲	۱۸۶۲۲	۱۵۵۰۰۰	فعالیت های استخدام
۴۲	۹۲۴۸۹	۹	۱۹۶۴۲	۲۲۱۸۶۰	خدمت رسانی به ساختمان ها و فضای سبز
۴۱	۱۱۳۳۶۹۳	۹	۲۴۴۸۶۸	۲۷۷۰۲۳۳	فعالیت های اداره دفتر کار، پشتیبانی دفتر کار و سایر فعالیت های پشتیبانی کسب و کار
۳۳	۹۳۸۲۸۷۴	۱۱	۳۲۱۸۳۳۹	۲۸۵۳۱۵۶۳	فعالیت های مربوط به سلامت انسان
۴۱	۲۴۱۲۴۱	۲	۱۴۱۴۴	۵۹۱۳۷۷	فعالیت های مراقبتی در منزل
۹۷	۴۶۰۳۸۰۱	۰/۲	۷۶۲۰	۴۷۶۰۰۱۷	فعالیت های مددکاری اجتماعی بدون تأمین محل اقامت
۳۰	۱۸۳۵۳۹	۳	۱۵۶۷۴	۶۰۷۰۸۰	فعالیت های خلاق، هنر و سرگرمی
۵۲	۱۱۸۴۲۹	۴	۹۳۰۷	۲۲۶۳۳۴	کتابخانه ها، آرشیوها، موزه ها و سایر فعالیت های فرهنگی
۵۲	۳۰۷۲۰۵۶	۳	۱۶۰۸۶۶	۵۸۷۸۰۶۸	فعالیت های ورزشی و سرگرمی و تفریحی
۷۲	۶۹۳۶۷۸۷	۱	۶۷۶۴۳	۹۵۹۱۸۱۳	فعالیت های سازمان های دارای عضو (اتحادیه ها، سازمان های سیاسی و مذهبی و سازمان های حرفه ای)
۴۹	۵۵۸۹۳۵۸	۶	۶۶۵۳۶۶	۱۱۴۸۵۳۴۰	تعمیر رایانه و کالاهای شخصی و خانگی
۴۶	۱۰۷۴۲۷۹۸	۵	۱۱۰۸۳۷۲	۲۳۵۴۱۶۰۹	سایر فعالیت های خدماتی شخصی (شستشوی منسوجات، آرایش و پیرایش، تدفین و ...)
۴۲	۲۴۴۰۹۳۷	۴	۲۴۳۸۸۳	۵۷۴۸۳۱۹	آموزش

جدول ۲- ارزش دریافتهای کارگاه بر حسب اقلام عمده دریافتهای تفکیک فعالیت های منتخب -۱۳۹۴ (میلیون ریال)

اصل وام دریافتهای		دریافتهای بابت ارائه خدمات		جمع	شرح فعالیت
درصد	ارزش	درصد	ارزش		
۱۳	۱۳۰۵۷۸۹۴۲	۵۴	۵۱۷۳۰۰۷۷۵	۹۵۶۷۹۹۰۸۴	جمع کل.....
۶	۶۸۳۵۵۲۸	۳۰	۳۳۵۴۵۸۴۲	۱۱۰۳۷۱۶۵۴	فروش و تعمیر وسایل نقلیه موتوری و موتور سیکلت.....
۳۹	۱۳۳۴۳۹۵۸	۴۳	۱۴۷۴۱۲۱۹	۳۴۴۲۹۷۷۱	عمده فروشی، به جز وسایل نقلیه موتوری و موتور سیکلت.....
۴۰	۳۷۶۱۴۰۳۸	۴۷	۴۳۷۵۱۹۷۱	۹۳۱۷۰۷۶۶	خرده فروشی، به جز وسایل نقلیه موتوری و موتور سیکلت.....
۲۹	۵۳۴۱۲۰۱	۵۱	۹۶۵۴۳۵۰	۱۸۷۲۸۷۰۸	اقامتگاهها.....
۲	۳۶۷۰۱۳۸	۱۰	۱۷۵۲۳۱۹۲	۱۷۰۱۷۳۱۲۹	محل های تهیه و صرف غذا و نوشیدنی.....
۱	۳۱۸۸۱	۹۸	۴۱۹۰۸۲۸	۴۲۵۵۸۷۸	فعالیت های انتشاراتی.....
۰	۰	۸۴	۵۱۱۷۵۵	۶۰۷۸۳۶	فعالیت های تولید فیلم سینمایی، ویدیویی و برنامه های تلویزیونی، ضبط صدا و انتشار موسیقی.....
۷	۷۹۶۲۹۵	۱۳	۱۵۸۹۸۴۱	۱۱۸۳۷۲۶۱	فعالیت های خدمات مالی، به جز تأمین وجوه بیمه بازنشستگی.....
۲	۲۸۵۹۰۲	۳۵	۵۰۸۵۰۲۴	۱۴۶۹۰۹۵۲	فعالیت های جنبی خدمات مالی و فعالیت های بیمه.....
۳۸	۲۹۶۰۰۵۴۵	۶۱	۴۷۳۲۲۳۳۵	۷۷۸۸۸۱۶۸	فعالیت های حقوقی و حسابداری.....
۵۶	۱۰۴۵۰۷۰۶	۴۰	۷۴۱۱۳۹۶	۱۸۵۱۹۱۱۹	فعالیت های دفاتر مرکزی، فعالیت های مشاوره ای مربوط به مدیریت.....
۰/۳	۱۶۸۲۷۰	۹۹	۵۳۹۸۷۹۸۹	۵۴۵۶۴۵۶۶	فعالیت های معماری و مهندسی، تحلیل و آزمایش فنی.....
۵	۶۰۴۰۹	۸۶	۱۰۰۵۴۸۵	۱۱۶۵۰۵۵	تحقیق و توسعه علمی.....
۳	۱۱۹۱۶۵	۹۶	۴۱۶۹۰۰۶	۴۳۴۰۳۳۷	تبلیغات و بازاریابی.....
۵	۹۹۱۲۶۶	۹۰	۱۶۵۵۸۹۴۴	۱۸۳۰۱۱۱۹	سایر فعالیت های حرفه ای، علمی و فنی.....
۵	۲۶۶۲۵	۹۳	۵۳۷۵۴۸	۵۸۰۴۵۶	فعالیت های دامپزشکی.....
۶	۳۷۹۲۸۷	۸۸	۵۶۳۸۰۰۱	۶۳۸۳۶۵۶	فعالیت های اجاره داری.....
۱	۸۵۲۶	۹۷	۵۸۲۵۶۱	۵۹۸۳۰۰	فعالیت های استخدام.....
۳	۴۸۸۷۰	۸۹	۱۲۶۳۲۸۹	۱۴۱۷۰۸۰	خدمت رسانی به ساختمان ها و فضای سبز.....
۸	۷۷۷۲۷۹	۸۷	۸۱۶۱۷۰۱	۹۳۲۹۷۱۲	فعالیت های اداره دفتر کار، پشتیبانی دفتر کار و سایر فعالیت های پشتیبانی کسب و کار.....
۴	۵۱۰۵۷۰۲	۹۳	۱۲۹۵۷۹۱۶۰	۱۳۸۹۸۴۹۴۲	فعالیت های مربوط به سلامت انسان.....
۱	۲۱۸۶۳	۶۴	۱۰۵۱۵۶۷	۱۶۵۳۶۹۷	فعالیت های مراقبتی در منزل.....
۱	۵۸۲۳۲	۵	۳۷۵۶۵۰	۷۰۸۲۸۳۰	فعالیت های مددکاری اجتماعی بدون تأمین محل اقامت.....
۲	۳۳۲۵۳	۸۷	۱۳۱۳۶۶۵	۱۵۰۷۷۴۸	فعالیت های خلاق، هنر و سرگرمی.....
۱	۱۲۴۱۲	۲۴	۴۲۰۹۸۴	۱۷۱۹۶۴۷	کتابخانه ها، آرشیوها، موزه ها و سایر فعالیت های فرهنگی.....
۲	۳۹۶۳۸۴	۸۶	۱۳۶۳۴۳۱۷	۱۵۹۲۳۲۶۴	فعالیت های ورزشی و سرگرمی و تفریحی.....
۱	۲۲۸۹۸۸	۱۶	۴۱۹۲۹۶۱	۲۶۸۰۸۱۴۱	فعالیت های سازمان های دارای عضو (اتحادیه ها، سازمان های سیاسی و مذهبی و سازمان های حرفه ای).....
۴	۱۰۷۵۵۸۴	۳۸	۹۶۴۲۸۲۷	۲۵۱۷۷۴۸۲	تعمیر رایانه و کالاهای شخصی و خانگی.....
۴	۲۷۷۹۳۷۷	۹۱	۵۸۸۴۶۱۵۳	۶۴۸۷۶۰۴۲	سایر فعالیت های خدماتی شخصی (شستشوی منسوجات، آرایش و پیرایش، تدفین و ..).....
۱	۳۱۷۲۵۸	۹۷	۲۱۰۱۱۳۱۴	۲۱۷۱۱۷۶۹	آموزش.....

جدول ۲- ارزش دریافتهای کارگاه بر حسب اقلام عمده دریافتی به تفکیک فعالیت های منتخب -۱۳۹۴ (دنباله)

(میلیون ریال)

سایر		دریافتی بابت تعمیرات		جمع	شرح فعالیت
درصد	ارزش	درصد	ارزش		
۲۵	۲۳۶۲۶۵۰۶۵	۹	۱۲۶۵۴۳۰۲	۹۵۶۷۹۹۰۱۴	جمع کل
۷	۷۸۴۳۶۶۲	۵۶	۶۲۱۴۶۶۲۱	۱۱۰۳۷۱۶۵۴	فروش و تعمیر وسایل نقلیه موتوری و موتور سیکلت
۱۷	۵۷۳۹۳۱۳	۲	۶۰۵۲۸۲	۳۴۴۲۹۷۷۱	عمده فروشی، به جز وسایل نقلیه موتوری و موتور سیکلت
۸	۷۳۷۶۰۲۲	۵	۴۴۲۸۷۳۶	۹۳۱۷۰۷۶۶	خرده فروشی، به جز وسایل نقلیه موتوری و موتور سیکلت
۲۰	۳۷۳۳۱۵۷	.	.	۱۸۷۲۸۷۰۸	اقامتگاه ها
۸۸	۱۴۸۹۶۴۰۳۸	.	۱۵۷۶۰	۱۷۰۱۷۳۱۲۹	محل های تهیه و صرف غذا و نوشیدنی
۱	۳۲۸۲۷	.	۳۴۱	۴۲۵۵۸۷۸	فعالیت های انتشاراتی
					فعالیت های تولید فیلم سینمایی، ویدیویی و برنامه های تلویزیونی، ضبط صدا و انتشار موسیقی
۱۶	۹۶۰۸۱	.	.	۶۰۷۸۳۶	فعالیت های خدمات مالی، به جز تأمین وجوه بیمه بازنشستگی
۷۹	۹۳۹۴۶۵۲	۰/۴	۵۶۴۷۲	۱۱۸۳۷۲۶۱	فعالیت های جنبی خدمات مالی و فعالیت های بیمه
۶۳	۹۲۸۰۳۷۷	۰/۲	۳۹۶۴۸	۱۴۶۹۰۹۵۲	فعالیت های حقوقی و حسابداری
۱	۹۶۵۳۸۸	.	.	۷۷۸۸۸۱۶۸	فعالیت های دفتری مرکزی، فعالیت های مشاوره ای مربوط به مدیریت
۴	۶۵۶۳۲۶	.	۶۹۰	۱۸۵۱۹۱۱۹	فعالیت های معماری و مهندسی، تحلیل و آزمایش فنی
۰/۴	۲۰۷۴۵۷	۰/۳	۲۰۰۸۵۰	۵۴۵۶۴۵۶۶	تحقیق و توسعه علمی
۸	۹۸۵۹۲	.	۵۶۹	۱۱۶۵۰۵۵	تبلیغات و بازاریابی
۱	۴۳۸۴۱	۰/۱	۸۳۲۵	۴۳۴۰۳۳۷	سایر فعالیت های حرفه ای، علمی و فنی
۲	۲۸۸۲۵۲	۳	۴۶۲۶۵۷	۱۸۳۰۱۱۱۹	فعالیت های دامپزشکی
۳	۱۶۲۸۳	.	.	۵۸۰۴۵۶	فعالیت های اجاره داری
۶	۳۵۲۲۵۷	.	۱۴۱۱۲	۶۳۸۳۶۵۶	فعالیت های استخدام
۱	۷۲۱۳	.	.	۵۹۸۳۰۰	خدمت رسانی به ساختمان ها و فضای سبز
۷	۱۰۴۹۲۱	.	.	۱۴۱۷۰۸۰	فعالیت های اداره دفتر کار، پشتیبانی دفتر کار و سایر فعالیت های پشتیبانی کسب و کار
۴	۳۸۶۱۶۱	.	۴۵۷۰	۹۳۲۹۷۱۲	فعالیت های مربوط به سلامت انسان
۳	۴۲۳۳۳۹۰	.	۶۷۶۸۹	۱۳۸۹۸۴۹۴۲	فعالیت های مراقبتی در منزل
۳۵	۵۸۰۲۶۸	.	.	۱۶۵۳۶۹۷	فعالیت های مددکاری اجتماعی بدون تأمین محل اقامت
۹۴	۶۶۴۸۹۴۸	.	.	۷۰۸۲۸۳۰	فعالیت های خلاق، هنر و سرگرمی
۷	۱۰۸۹۴۹	۳	۵۱۸۸۱	۱۵۰۷۷۴۸	کتابخانه ها، آرشیوها، موزه ها و سایر فعالیت های فرهنگی
۷۵	۱۲۸۶۲۵۰	.	.	۱۷۱۹۶۴۷	فعالیت های ورزشی و سرگرمی و تفریحی
۱۲	۱۸۸۶۰۱۱	.	۶۵۵۲	۱۵۹۲۳۲۶۴	فعالیت های سازمان های دارای عضو (اتحادیه ها، سازمان های سیاسی و مذهبی و سازمان های حرفه ای)
۸۳	۲۲۳۳۱۴۷۴	۰/۵	۱۵۴۷۱۹	۲۶۸۰۸۱۴۱	تعمیر رایانه و کالاهای شخصی و خانگی
۲	۴۸۱۶۷۱	۵۶	۱۳۹۷۷۴۰۰	۲۵۱۷۷۴۸۲	سایر فعالیت های خدماتی شخصی (شستشوی منسوجات، آرایش و پیرایش، تدفین و ...)
۴	۲۸۷۴۶۵۰	۰/۵	۳۷۵۸۶۲	۶۴۸۷۶۰۴۲	آموزش
۲	۳۴۷۶۳۳	۰/۲	۳۵۵۶۴	۲۱۷۱۱۷۶۹	

جدول ۳- ارزش خرید و فروش کالای فروخته شده بدون تغییر شکل کارگاه به تفکیک فعالیت های منتخب-۱۳۹۴

(میلیون ریال)

ارزش خرید کالای به فروش رسیده	ارزش فروش کالا			شرح فعالیت
	به حساب دیگران	به حساب خود	جمع	
۲۰۷۴۸۵۳۹۳۵	۹۶۰۴۰۶۱۶	۲۸۰۳۱۱۰۸۶۲	۲۸۹۹۱۵۱۴۷۸	جمع کل.....
۱۸۵۵۵۶۱۲۲	۶۰۵۶۷۳۵۳	۲۴۳۵۶۶۰۵۱	۳۰۴۱۳۳۴۰۵	فروش و تعمیر وسایل نقلیه موتوری و موتور سیکلت
۳۹۶۳۲۳۰۶۴	۲۵۵۸۶۳۰۳	۵۳۸۶۸۲۹۰۴	۵۶۴۲۶۹۲۰۷	عمده فروشی، به جز وسایل نقلیه موتوری و موتور سیکلت
۱۴۵۳۷۷۷۵۹۸	۹۶۱۷۹۷۲	۱۹۶۷۳۵۹۴۶۹	۱۹۷۶۹۷۷۴۴۲	خرده فروشی، به جز وسایل نقلیه موتوری و موتور سیکلت
۳۱۴۶۶۳۹	.	۳۸۹۸۶۸۷	۳۸۹۸۶۸۷	اقامتگاه ها
۹۵۰۶۹۸۷	.	۱۳۹۹۵۸۱۸	۱۳۹۹۵۸۱۸	محل های تهیه و صرف غذا و نوشیدنی
۷۳۰۰۲۹	۹۴۷	۹۹۷۴۲۶	۹۹۸۳۷۳	فعالیت های انتشاراتی
				فعالیت های تولید فیلم سینمایی، ویدیویی و برنامه های تلویزیونی، ضبط صدا و انتشار موسیقی
۴۰۸۶	.	۹۰۶۲	۹۰۶۲	فعالیت های خدمات مالی، به جز تأمین وجه بیمه بازنشستگی
۳۴۷۴۴۷	.	۴۴۰۶۴۸	۴۴۰۶۴۸	فعالیت های جنبی خدمات مالی و فعالیت های بیمه
۴۶۴۹۰۵۲	.	۵۱۴۲۱۷۸	۵۱۴۲۱۷۸	فعالیت های حقوقی و حسابداری
۱۱۱۹۵	.	۱۴۹۱۷	۱۴۹۱۷	فعالیت های دفاتر مرکزی، فعالیت های مشاوره ای مربوط به مدیریت
۹۶۲۵۸۸	.	۱۲۱۸۵۲۴	۱۲۱۸۵۲۴	فعالیت های معماری و مهندسی، تحلیل و آزمایش فنی
۱۰۰۲۶۲۶	.	۱۱۹۹۳۲۸	۱۱۹۹۳۲۸	تحقیق و توسعه علمی
۳۹۰۸۱	.	۶۲۵۹۵	۶۲۵۹۵	تبلیغات و بازاریابی
۳۰۹۹۸۶	۳۶۸۷	۵۴۴۵۱۱	۵۴۸۱۹۸	سایر فعالیت های حرفه ای، علمی و فنی
۲۱۷۰۸۱۰	۴۹	۳۴۲۴۹۹۱	۳۴۲۵۰۴۰	فعالیت های دامپزشکی
۸۳۱۲۲۲	۶۵۰۰	۱۰۴۵۸۹۷	۱۰۵۲۳۹۷	فعالیت های اجاره داری
۲۰۷۹۹۲۰	۲۳۵۲۸۱	۲۹۱۹۵۳۲	۳۱۵۴۸۱۲	فعالیت های استخدام
۶۲۰	.	۷۲۳	۷۲۳	خدمت رسانی به ساختمان ها و فضای سبز
۱۹۱۶۱۳	.	۲۵۲۸۱۴	۲۵۲۸۱۴	فعالیت های اداره دفتر کار، پشتیبانی دفتر کار و سایر فعالیت های پشتیبانی کسب و کار
۵۲۸۷۳۳	۱۲۸۲۳	۷۳۹۳۳۴	۷۵۲۱۵۷	فعالیت های مربوط به سلامت انسان
۱۸۸۲۹۱۴	۸۸۶۳	۲۵۸۵۱۳۳	۲۵۹۳۹۹۶	فعالیت های مراقبتی در منزل
۴۹۲۴۵	.	۷۱۸۷۰	۷۱۸۷۰	فعالیت های مددکاری اجتماعی بدون تأمین محل اقامت
۱۳۰۰۶	.	۱۶۰۵۵	۱۶۰۵۵	فعالیت های خلاق، هنر و سرگرمی
۳۳۴۰۰۰	.	۴۵۸۵۴۰	۴۵۸۵۴۰	کتابخانه ها، آرشیوها، موزه ها و سایر فعالیت های فرهنگی
۱۵۳۶۳۲	.	۲۱۷۳۷۰	۲۱۷۳۷۰	فعالیت های ورزشی و سرگرمی و تفریحی
۳۱۷۹۵۳	.	۴۶۱۴۲۰	۴۶۱۴۲۰	فعالیت های سازمان های دارای عضو (اتحادیه ها، سازمان های سیاسی و مذهبی و سازمان های حرفه ای)
۲۶۴۴۱۴	.	۳۲۳۳۹۰	۳۲۳۳۹۰	تعمیر رایانه و کالاهای شخصی و خانگی
۸۸۷۱۹۲۸	۸۳۸	۱۲۳۳۹۰۲۷	۱۲۳۳۹۸۶۴	سایر فعالیت های خدماتی شخصی (شستشوی منسوجات، آرایش و پیرایش، تدفین و ...)
۶۵۱۱۶۲	.	۹۰۵۱۴۱	۹۰۵۱۴۱	آموزش
۱۴۶۲۶۴	.	۲۱۷۵۰۷	۲۱۷۵۰۷	

جدول ۴- ارزش برخی از اطلاعات کلی کارگاه های جامع بازرگانی و خدمات به تفکیک فعالیت های منتخب -۱۳۹۴

(میلیون ریال)

ارزش افزوده	ستانده			ارزش مصرف واسطه	شرح فعالیت
	ستانده غیر بازاری	ستانده بازاری	جمع		
۱۱۳۲۵۰۹۴۸۱	۳۵۲۰۷۵۵۱	۱۵۵۳۲۹۵۶۶۶	۱۵۸۸۵۰۳۲۱۷	۴۵۵۹۹۳۷۳۶	جمع کل
۱۲۴۳۶۰۸۰۱	.	۱۶۱۶۶۸۵۵۲	۱۶۱۶۶۸۵۵۲	۳۷۳۰۷۷۵۱	فروش و تعمیر وسایل نقلیه موتوری و موتور سیکلت
۱۳۱۲۰۴۵۲۳	.	۱۶۸۲۰۱۱۳۶	۱۶۸۲۰۱۱۳۶	۳۶۹۹۶۶۱۳	عمده فروشی، به جز وسایل نقلیه موتوری و موتور سیکلت
۴۳۱۴۱۹۰۸۴	۶۸۷۴۷	۵۸۴۵۴۷۵۱۶	۵۸۴۶۱۶۲۶۳	۱۵۳۱۹۷۱۷۸	خرده فروشی، به جز وسایل نقلیه موتوری و موتور سیکلت
۸۸۶۷۴۴۰	۷۲۸۹	۱۴۴۸۴۳۶۰	۱۴۴۹۱۶۴۸	۵۶۲۴۲۰۸	اقامتگاه ها
۸۰۳۳۰۶۰۲	۳۶۲۱۶۱	۱۷۶۱۵۲۳۸۷	۱۷۶۵۱۴۵۴۸	۹۶۱۸۳۹۴۷	محل های تهیه و صرف غذا و نوشیدنی
۳۶۱۲۹۰۶	۶۰۸۳	۵۰۵۱۷۱۷	۵۰۵۷۸۰۰	۱۴۴۴۸۹۴	فعالیت های انتشاراتی
					فعالیت های تولید فیلم سینمایی، ویدیویی و برنامه های تلویزیونی، ضبط صدا و انتشار موسیقی
۳۴۹۵۳۲	۹۳۳۶	۵۰۴۲۹۸	۵۱۳۶۳۴	۱۶۴۱۰۲	فعالیت های خدمات مالی، به جز تأمین وجوه بیمه بازنشستگی
۵۷۶۰۴۶۴	۱۰۱۱۱۶	۹۵۹۱۶۸۲	۹۶۹۲۷۹۸	۳۹۳۲۳۳۵	فعالیت های جنبی خدمات مالی و فعالیت های بیمه
۹۵۲۲۶۶۵	۲۳۵۵	۱۴۷۹۹۹۵۴	۱۴۸۰۲۳۰۹	۵۲۷۹۶۴۴	فعالیت های حقوقی و حسابداری
۴۰۱۲۶۷۴۳	۲۵۶۷۳	۴۸۲۰۶۵۱۳	۴۸۲۳۲۱۸۷	۸۱۰۵۴۴۴	فعالیت های دفترهای مرکزی، فعالیت های مشاوره ای مربوط به مدیریت
۱۱۹۶۴۰۶۱	۱۴۲۲۷۲۵۷	.	۱۴۲۲۷۲۵۷	۲۲۶۳۱۹۶	فعالیت های معماری و مهندسی، تحلیل و آزمایش فنی
۴۶۹۴۰۸۵۸	.	۵۴۶۴۱۱۰۱	۵۴۶۴۱۱۰۱	۷۷۰۰۲۴۳	تحقیق و توسعه علمی
۸۰۴۷۲۰	۲۵۳۴۵۸	۹۴۵۴۶۵	۱۱۹۸۹۲۳	۳۹۴۲۰۳	تبلیغات و بازاریابی
۲۸۹۹۹۶۸	۱۳۲۲۸	۴۶۰۷۴۲۳	۴۶۲۰۶۵۱	۱۷۲۰۶۸۳	سایر فعالیت های حرفه ای، علمی و فنی
۱۳۸۸۰۶۹۰	.	۲۱۰۴۹۱۱۱	۲۱۰۴۹۱۱۱	۷۱۶۸۴۲۱	فعالیت های دامپزشکی
۵۸۴۸۱۵	۵۷۸	۷۶۶۹۸۸	۷۶۷۵۶۵	۱۸۲۷۵۱	فعالیت های اجاره داری
۵۰۳۹۴۳۱	۷۵۴۸۹	۶۷۷۶۹۶۴	۶۸۵۲۴۵۳	۱۸۱۳۰۲۲	فعالیت های استخدام
۴۴۳۰۴۸	۵۳۸۴	۵۷۰۴۸۹	۵۷۵۸۷۳	۱۳۲۸۲۵	خدمت رسانی به ساختمان ها و فضای سبز
۱۲۶۰۵۴۰	۹۵۲۴۵	۱۳۳۱۸۱۴	۱۴۲۷۰۵۹	۱۶۶۵۱۹	فعالیت های اداره دفتر کار، پشتیبانی دفتر کار و سایر فعالیت های پشتیبانی کسب و کار
۶۷۷۱۶۰۹	۳۱۳۱	۸۹۴۸۸۱۲	۸۹۵۱۹۴۲	۲۱۸۰۳۳۳	فعالیت های مربوط به سلامت انسان
۱۱۰۰۱۴۷۶۲	۳۸۲۶۸۰۱	۱۲۸۵۴۰۱۵۵	۱۳۲۳۶۹۹۵۶	۲۲۳۵۲۱۹۴	فعالیت های مراقبتی در منزل
۸۷۳۷۷۰	۴۵۵۵۸۲	۹۵۷۱۲۸	۱۴۱۲۷۱۰	۵۳۸۹۴۰	فعالیت های مددکاری اجتماعی بدون تأمین محل اقامت
۷۷۹۳۶۶	۸۷۱۵۹۹	۲۷۷۴۲۷	۱۱۴۹۰۲۵	۳۶۹۶۵۹	فعالیت های خلاق، هنر و سرگرمی
۱۱۰۲۳۱۷	۸۸۱۷۴	۱۵۶۵۱۵۲	۱۶۵۳۳۲۶	۵۵۱۰۰۹	کتابخانه ها، آرشیوها، موزه ها و سایر فعالیت های فرهنگی
۵۳۱۳۵۱	۳۳۸۰۷۶	۳۹۸۸۲۷	۷۳۶۹۰۳	۲۰۵۵۵۲	فعالیت های ورزشی و سرگرمی
۹۶۰۱۰۸۴	۱۰۰۴۴۹۶	۱۳۸۴۹۸۸۰	۱۴۸۵۴۳۷۶	۵۲۵۳۲۹۱	فعالیت های سازمان های دارای عضو (اتحادیه ها، سازمان های سیاسی و مذهبی و سازمان های حرفه ای)
۴۹۵۸۷۴۰	۱۰۴۳۸۷۲۴	۳۲۵۵۷۲۴	۱۳۶۹۴۴۴۸	۸۷۳۵۷۰۸	تعمیر رایانه و کالاهای شخصی و خانگی
۲۰۵۱۳۶۲۴	۲۳۴۲	۳۹۹۱۴۵۵۷	۳۹۹۱۶۹۰۰	۱۹۴۰۳۲۷۵	سایر فعالیت های خدماتی شخصی (شستشوی منسوجات، آرایش و پیرایش، تدفین و ...)
۴۱۵۵۳۰۱۱	۲۴۷۹۶۳۱	۶۰۵۴۵۱۸۹	۶۳۰۲۴۸۱۹	۲۱۴۷۱۸۰۹	آموزش
۱۶۴۳۶۹۵۷	۴۴۵۵۹۷	۲۱۱۴۵۳۴۸	۲۱۵۹۰۹۴۵	۵۱۵۳۹۸۹	

جدول ۴- ارزش برخی از اطلاعات کلی کارگاه های جامع بازرگانی و خدمات به تفکیک فعالیت های منتخب-۱۳۹۴ (دنباله)

شرح فعالیت	نسبت ارزش افزوده به مصارف واسطه	نسبت ارزش افزوده به تشکیل سرمایه ثابت ناخالص	متوسط تشکیل سرمایه به ازای هر کارکن (میلیون ریال)
جمع کل.....	۲	۲۶	۸
فروش و تعمیر وسایل نقلیه موتوری و موتور سیکلت.....	۳	۳۶	۶
عمده فروشی، به جز وسایل نقلیه موتوری و موتور سیکلت.....	۴	۴۷	۷
خرده فروشی، به جز وسایل نقلیه موتوری و موتور سیکلت.....	۳	۲۹	۷
اقامتگاه ها.....	۲	۶	۳۴
محل های تهیه و صرف غذا و نوشیدنی.....	۱	۳۰	۷
فعالیت های انتشاراتی.....	۳	۵۱	۶
فعالیت های تولید فیلم سینمایی، ویدیویی و برنامه های تلویزیونی، ضبط صدا و انتشار موسیقی.....	۲	۱۱	۲۷
فعالیت های خدمات مالی، به جز تأمین وجوه بیمه بازنشستگی.....	۱	۱۲	۳۶
فعالیت های جنبی خدمات مالی و فعالیت های بیمه.....	۲	۴۵	۷
فعالیت های حقوقی و حسابداری.....	۵	۵۲	۶
فعالیت های دفترهای مرکزی، فعالیت های مشاوره ای مربوط به مدیریت....	۵	۲۰	۱۰
فعالیت های معماری و مهندسی، تحلیل و آزمایش فنی.....	۶	۳۸	۱۱
تحقیق و توسعه علمی.....	۲	۱۰	۹
تبلیغات و بازاریابی.....	۲	۲۱	۱۰
سایر فعالیت های حرفه ای، علمی و فنی.....	۲	۱۲	۱۴
فعالیت های دامپزشکی.....	۳	۲۱	۱۰
فعالیت های اجاره داری.....	۳	۳۱	۵
فعالیت های استخدام.....	۳	۶۰	۲
خدمت رسانی به ساختمان ها و فضای سبز.....	۸	۵۳	۵
فعالیت های اداره دفتر کار، پشتیبانی دفتر کار و سایر فعالیت های پشتیبانی کسب و کار.....	۳	۱۹	۱۰
فعالیت های مربوط به سلامت انسان.....	۵	۳۵	۱۲
فعالیت های مراقبتی در منزل.....	۲	۱۸	۶
فعالیت های مددکاری اجتماعی بدون تأمین محل اقامت.....	۲	۱۵	۵
فعالیت های خلاق، هنر و سرگرمی.....	۲	۱۳	۱۰
کتابخانه ها، آرشیوها، موزه ها و سایر فعالیت های فرهنگی.....	۳	۵	۲۳
فعالیت های ورزشی و سرگرمی و تفریحی.....	۲	۷	۲۴
فعالیت های سازمان های دارای عضو (اتحادیه ها، سازمان های سیاسی و مذهبی و سازمان های حرفه ای).....	۱	۱	۲۶
تعمیر رایانه و کالاهای شخصی و خانگی.....	۱	۲۵	۷
سایر فعالیت های خدماتی شخصی (شستشوی منسوجات، آرایش و پیرایش، تدفین و ...).....	۲	۲۶	۵
آموزش.....	۳	۳۴	۴

جدول ۵- ارزش بهره‌وری کارکنان به ازای هر کارکن و ارزش بهره‌وری کارکنان به ازای هر ساعت کار به تفکیک فعالیت‌های منتخب- ۱۳۹۴

شرح فعالیت	ارزش افزوده (میلیون ریال)	تعداد کارکنان	ارزش بهره‌وری کارکنان در سال (میلیون ریال)	ارزش بهره‌وری کارکنان به ازای هر ساعت (ریال)
جمع کل	۱۱۳۳۵۰۹۴۸۱	۵۱۷۷۲۴۴	۲۱۹	۹۰۲۳۱
فروش و تعمیر وسایل نقلیه موتوری و موتور سیکلت	۱۲۴۳۶۰۸۰۱	۶۰۰۰۵۳	۲۰۷	۷۹۹۸۴
عمده‌فروشی، به جز وسایل نقلیه موتوری و موتور سیکلت	۱۳۱۲۰۴۵۲۳	۳۹۶۲۸۳	۳۳۱	۱۳۳۳۱۳
خرده‌فروشی، به جز وسایل نقلیه موتوری و موتور سیکلت	۴۳۱۴۱۹۰۸۴	۲۰۷۰۸۹۷	۲۰۸	۷۹۳۴۷
اقامتگاه ها	۸۸۶۷۴۴۰	۴۰۰۶۸	۲۲۱	۸۴۹۸۱
محل‌های تهیه و صرف غذا و نوشیدنی	۸۰۳۳۰۶۰۲	۳۷۳۹۳۲	۲۱۵	۷۹۰۹۲
فعالیت‌های انتشاراتی	۳۶۱۲۹۰۶	۱۱۳۰۸	۳۲۰	۱۳۱۲۵۴
فعالیت‌های تولید فیلم سینمایی، ویدیویی و برنامه‌های تلویزیونی، ضبط صدا و انتشار موسیقی	۳۴۹۵۳۲	۱۱۵۴	۳۰۳	۱۱۸۳۵۱
فعالیت‌های خدمات مالی، به جز تأمین وجوه بیمه بازنشستگی	۵۷۶۰۴۶۴	۱۳۳۳۸	۴۳۲	۱۸۳۷۰۳
فعالیت‌های جنبی خدمات مالی و فعالیت‌های بیمه	۹۵۲۲۶۶۵	۳۱۳۴۴	۳۰۴	۱۳۹۰۴۴
فعالیت‌های حقوقی و حسابداری	۴۰۱۲۶۷۴۳	۱۳۳۱۴۷	۳۰۱	۱۶۲۵۶۷
فعالیت‌های دفترهای مرکزی، فعالیت‌های مشاوره‌ای مربوط به مدیریت. فعالیت‌های معماری و مهندسی، تحلیل و آزمایش فنی	۱۱۹۶۴۰۶۱	۵۸۱۶۰	۲۰۶	۹۸۸۶۷
فعالیت‌های معماری و مهندسی، تحلیل و آزمایش فنی	۴۶۹۴۰۸۵۸	۱۱۱۵۹۷	۴۲۱	۲۲۲۴۳۸
تحقیق و توسعه علمی	۸۰۴۷۲۰	۸۳۰۵	۹۷	۴۸۹۱۱
تبلیغات و بازاریابی	۲۸۹۹۹۶۸	۱۳۹۲۲	۲۰۸	۸۲۱۳۶
سایر فعالیت‌های حرفه‌ای، علمی و فنی	۱۳۸۸۰۶۹۰	۸۱۳۷۶	۱۷۱	۷۴۰۰۹
فعالیت‌های دامپزشکی	۵۸۴۸۱۵	۲۸۴۶	۲۰۵	۹۴۷۶۹
فعالیت‌های اجاره داری	۵۰۳۹۴۳۱	۳۳۳۶۴	۱۵۱	۶۷۱۹۱
فعالیت‌های استخدام	۴۴۳۰۴۸	۳۰۴۶	۱۴۵	۷۲۴۹۶
خدمت رسانی به ساختمان‌ها و فضای سبز	۱۲۶۰۵۴۰	۵۲۸۹	۲۳۸	۱۱۸۹۱۶
فعالیت‌های اداره دفتر کار، پشتیبانی دفتر کار و سایر فعالیت‌های پشتیبانی کسب و کار	۶۷۷۱۶۰۹	۳۷۱۵۵	۱۸۲	۸۳۲۸۳
فعالیت‌های مربوط به سلامت انسان	۱۱۰۰۱۴۷۶۲	۲۷۱۵۶۳	۴۰۵	۲۰۵۱۳۶
فعالیت‌های مراقبتی در منزل	۸۷۳۷۷۰	۷۶۲۵	۱۱۵	۵۳۹۲۶
فعالیت‌های مددکاری اجتماعی بدون تأمین محل اقامت	۷۷۹۳۶۶	۱۰۶۶۵	۷۳	۳۸۶۴۶
فعالیت‌های خلاق، هنر و سرگرمی	۱۱۰۲۳۱۷	۸۳۶۹	۱۳۲	۶۴۰۰۱
کتابخانه‌ها، آرشیوها، موزه‌ها و سایر فعالیت‌های فرهنگی	۵۳۱۳۵۱	۴۷۶۷	۱۱۱	۵۶۶۷۷
فعالیت‌های ورزشی و سرگرمی و تفریحی	۹۶۰۱۰۸۴	۵۵۹۶۲	۱۷۲	۸۱۹۱۸
فعالیت‌های سازمان‌های دارای عضو (اتحادیه‌ها، سازمان‌های سیاسی و مذهبی و سازمان‌های حرفه‌ای)	۴۹۵۸۷۴۰	۲۲۴۶۰۶	۲۲	۱۵۴۲۸
تعمیر رایانه و کالاهای شخصی و خانگی	۲۰۵۱۳۶۲۴	۱۲۵۹۵۷	۱۶۳	۶۶۳۷۰
سایر فعالیت‌های خدماتی شخصی (شستشوی منسوجات، آرایش و پیرایش، تدفین و ...)	۴۱۵۵۳۰۱۱	۳۱۸۴۴۲	۱۳۰	۵۳۱۵۰
آموزش	۱۶۴۳۶۹۵۷	۱۲۲۷۰۶	۱۳۴	۸۲۷۳۶

(میلیون ریال)

جدول ۶- ارزش تشکیل سرمایه ثابت ناخالص به تفکیک فعالیت های منتخب -۱۳۹۴

فروش یا انتقال اموال سرمایه ای	ساخت یا ایجاد و تعمیرات اساسی		خرید یا تحصیل	ارزش تشکیل سرمایه	شرح فعالیت
	توسط دیگران	توسط کارکنان			
۷۰۳۳۲۰	۱۱۱۷۹۰۲۸	۱۱۱۴۴۶۳	۳۲۳۳۶۳۱۷	۴۳۹۲۶۴۸۸	جمع کل
۷۰۶۲۶	۶۳۸۰۲۴	۶۵۸۴۲	۲۷۹۰۸۳۰	۳۴۲۴۰۷۰	فروش و تعمیر وسایل نقلیه موتوری و موتور سیکلت
۸۷۰۲۴	۷۰۵۷۳۸	۲۷۲۸۷	۲۱۲۵۳۴۰	۲۷۷۱۳۴۱	عمده فروشی، به جز وسایل نقلیه موتوری و موتور سیکلت
۲۲۵۳۵۲	۲۹۲۸۹۵۱	۳۸۰۲۲۹	۱۱۷۸۴۹۴۹	۱۴۸۶۸۷۷۷	خرده فروشی، به جز وسایل نقلیه موتوری و موتور سیکلت
۶۱۲۷	۲۳۴۶۶۶	۳۱۲۵۴	۱۱۱۲۰۸۳	۱۳۷۱۸۷۶	اقامتگاه ها
۶۸۶۷۱	۷۹۸۲۸۰	۳۰۴۱۰	۱۹۶۱۳۴۱	۲۷۲۱۳۶۱	محل های تهیه و صرف غذا و نوشیدنی
۰	۲۸۴۵۷	۳۸۶	۴۱۷۵۴	۷۰۵۹۷	فعالیت های انتشاراتی
۰	۰	۰	۳۰۷۹۲	۳۰۷۹۲	فعالیت های تولید فیلم سینمایی، ویدیویی و برنامه های تلویزیونی، ضبط صدا و انتشار موسیقی
۱۴۷۷۳	۴۶۶	۵۱	۴۹۵۳۱۵	۴۸۱۰۵۹	فعالیت های خدمات مالی، به جز تأمین وجوه بیمه بازنشستگی
۱۶۶۴	۲۴۳۲۷	۸۲۸	۱۸۶۸۲۰	۲۱۰۳۱۲	فعالیت های جنبی خدمات مالی و فعالیت های بیمه
۵۰۶۲	۱۳۳۷۸۷	۵۳۷۹	۶۳۷۶۷۵	۷۷۱۷۷۹	فعالیت های حقوقی و حسابداری
۱۳۶۰۲	۱۸۰۰۶۰	۱۲۳۶	۴۳۰۶۹۵	۵۹۸۳۹۰	فعالیت های دفاتر مرکزی، فعالیت های مشاوره ای مربوط به مدیریت
۲۹۲۶۰	۴۰۶۹۰	۳۸۸۰	۱۲۳۳۲۰۴	۱۲۴۸۵۱۵	فعالیت های معماری و مهندسی، تحلیل و آزمایش فنی
۰	۱۶۵۹۴	۵۶۱۵	۵۵۲۸۰	۷۷۴۸۹	تحقیق و توسعه علمی
۱۲۴۷۹	۲۲۲۴۴	۲۰۱۴۹	۱۱۰۴۵۹	۱۴۰۳۷۳	تبلیغات و بازاریابی
۶۸۶۳۴	۲۸۵۴۷۷	۱۲۸۳۵	۸۸۷۲۵۴	۱۱۱۶۹۳۳	سایر فعالیت های حرفه ای، علمی و فنی
۰	۲۱۴۵	۲۶	۲۵۹۱۱	۲۸۰۸۲	فعالیت های دامپزشکی
۰	۳۸۱۷۴	۶۱۳۱	۱۱۸۰۱۴	۱۶۲۳۱۹	فعالیت های اجاره داری
۰	۲۶۵۵	۲	۴۶۹۱	۷۳۴۸	فعالیت های استخدام
۸۷	۴۳۲	۳۸۷	۲۳۲۳۰	۲۳۹۶۱	خدمت رسانی به ساختمان ها و فضای سبز
۲۲۰۴۲	۷۱۳۵۴	۹۳۷۹	۳۰۷۰۰۸	۳۶۵۶۹۷	فعالیت های اداره دفتر کار، پشتیبانی دفتر کار و سایر فعالیت های پشتیبانی کسب و کار
۲۸۱۲۱	۴۳۶۵۴۴	۴۷۷۱۸	۲۷۰۰۸۳۵	۳۱۵۶۹۷۵	فعالیت های مربوط به سلامت انسان
۹۵	۱۹۴۶۹	۴۳۸	۲۷۷۳۰	۴۷۵۴۲	فعالیت های مراقبتی در منزل
۳۵۰۴	۱۶۳۰۷	۱۵۳۰۴	۲۵۲۶۳	۵۳۳۷۰	فعالیت های مددکاری اجتماعی بدون تأمین محل اقامت
۲۱۷۱	۱۳۹۷	۶۴۷۰	۷۶۰۴۴	۸۱۷۴۱	فعالیت های خلاق، هنر و سرگرمی
۱۸۰۹	۸۵۵۶	۲۷۱۲	۱۰۰۵۰۰	۱۰۹۹۵۸	کتابخانه ها، آرشیوها، موزه ها و سایر فعالیت های فرهنگی
۵۷۸۶	۱۷۲۱۴۰	۳۰۶۳	۱۱۵۵۸۹۵	۱۳۲۵۳۱۲	فعالیت های ورزشی و سرگرمی و تفریحی
۲۵۰۸۹	۳۶۴۷۲۰۰	۳۱۸۷۰۹	۱۸۱۰۵۷۱	۵۷۵۱۳۹۱	فعالیت های سازمان های دارای عضو (اتحادیه ها، سازمان های سیاسی و مذهبی و سازمان های حرفه ای)
۳۵۹	۱۵۶۴۹۲	۱۷۸۵۷	۶۵۳۴۴۳	۸۲۷۴۳۳	تعمیر رایانه و کالاهای شخصی و خانگی
۷۰۴۸	۴۱۹۳۸۸	۹۶۹۳۱	۱۰۸۸۰۰۴	۱۵۹۷۲۷۵	سایر فعالیت های خدماتی شخصی (شستشوی منسوجات، آرایش و پیرایش، تدفین و ...)
۳۹۳۵	۱۴۹۰۱۴	۳۹۵۵	۳۳۵۳۸۴	۴۸۴۴۱۸	آموزش

جدول ۷- تعداد کارکنان کارگاه بر حسب جنسیت و به تفکیک فعالیت های منتخب -۱۳۹۴

زن		مرد		جمع	شرح فعالیت
درصد	تعداد	درصد	تعداد		
۱۷	۱۹۱۹۶۱	۱۳	۴۲۷۸۲۸۳	۵۱۷۷۲۴۴	جمع کل
۱	۸۶۲۹	۹۹	۵۹۱۴۲۳	۶۰۰۰۵۳	فروش و تعمیر وسایل نقلیه موتوری و موتور سیکلت
۸	۳۳۱۴۴	۹۲	۳۶۳۱۳۹	۳۹۶۲۸۳	عمده فروشی، به جز وسایل نقلیه موتوری و موتور سیکلت
۱۲	۲۵۷۶۵۵	۸۸	۱۸۱۳۲۴۲	۲۰۷۰۸۹۷	خرده فروشی، به جز وسایل نقلیه موتوری و موتور سیکلت
۲۷	۱۰۶۳۹	۷۳	۲۹۴۲۹	۴۰۰۶۸	اقامتگاه ها
۱۳	۴۷۴۷۷	۸۷	۳۲۶۴۵۵	۳۷۳۹۳۲	محل های تهیه و صرف غذا و نوشیدنی
۹	۹۹۶	۹۱	۱۰۳۱۲	۱۱۳۰۸	فعالیت های انتشاراتی
					فعالیت های تولید فیلم سینمایی، ویدیویی و برنامه های تلویزیونی، ضبط صدا و انتشار موسیقی
۲۳	۲۶۴	۷۷	۸۹۰	۱۱۵۴	فعالیت های خدمات مالی، به جز تأمین وجوه بیمه بازنشستگی
۲۷	۳۶۰۶	۷۳	۹۷۳۲	۱۳۳۳۸	فعالیت های جنبی خدمات مالی و فعالیت های بیمه
۴۵	۱۴۰۱۵	۵۵	۱۷۳۲۹	۳۱۳۴۴	فعالیت های حقوقی و حسابداری
۴۳	۵۷۱۱۹	۵۷	۷۶۰۲۸	۱۳۳۱۴۷	فعالیت های دفتری مرکزی، فعالیت های مشاوره ای مربوط به مدیریت
۲۶	۱۵۰۱۵	۷۴	۴۳۱۴۵	۵۸۱۶۰	فعالیت های معماری و مهندسی، تحلیل و آزمایش فنی
۳۰	۳۲۹۴۸	۷۰	۷۸۶۵۰	۱۱۱۵۹۷	تحقیق و توسعه علمی
۲۷	۲۲۳۹	۷۳	۶۰۶۵	۸۳۰۵	تبلیغات و بازاریابی
۲۴	۳۴۰۵	۷۶	۱۰۵۱۷	۱۳۹۲۲	سایر فعالیت های حرفه ای، علمی و فنی
۲۹	۲۳۴۶۳	۷۱	۵۷۹۱۳	۸۱۳۷۶	فعالیت های دامپزشکی
۲۸	۸۰۲	۷۲	۲۰۴۴	۲۸۴۶	فعالیت های اجاره داری
۱۵	۵۰۳۶	۸۵	۲۸۳۲۸	۳۳۳۶۴	فعالیت های استخدام
۵۵	۱۶۷۴	۴۵	۱۳۷۲	۳۰۴۶	خدمت رسانی به ساختمان ها و فضای سبز
۲۵	۱۳۳۲	۷۵	۳۹۵۷	۵۲۸۹	فعالیت های اداره دفتر کار، پشتیبانی دفتر کار و سایر فعالیت های پشتیبانی کسب و کار
۴۸	۱۷۸۶۱	۵۲	۱۹۲۹۳	۳۷۱۵۵	فعالیت های مربوط به سلامت انسان
۵۶	۱۵۱۱۸۵	۴۴	۱۲۰۳۷۸	۲۷۱۵۶۳	فعالیت های مراقبتی در منزل
۵۴	۴۰۸۹	۴۶	۳۵۳۶	۷۶۲۵	فعالیت های مددکاری اجتماعی بدون تأمین محل اقامت
۴۱	۴۴۰۷	۵۹	۶۲۵۸	۱۰۶۶۵	فعالیت های خلاق، هنر و سرگرمی
۳۰	۲۵۲۷	۷۰	۵۸۴۲	۸۳۶۹	کتابخانه ها، آرشیوها، موزه ها و سایر فعالیت های فرهنگی
۴۰	۱۹۱۹	۶۰	۲۸۴۸	۴۷۶۷	فعالیت های ورزشی و سرگرمی و تفریحی
۲۹	۱۶۳۸۵	۷۱	۳۹۵۷۶	۵۵۹۶۲	فعالیت های سازمان های دارای عضو (اتحادیه ها، سازمان های سیاسی و مذهبی و سازمان های حرفه ای)
۹	۱۹۵۲۸	۹۱	۲۰۵۰۷۹	۲۲۴۶۰۶	تعمیر رایانه و کالاهای شخصی و خانگی
۲	۲۵۸۱	۹۸	۱۲۳۳۷۶	۱۲۵۹۵۷	سایر فعالیت های خدماتی شخصی (شستشوی منسوجات، آرایش و پیرایش، تدفین و ...)
۳۰	۹۴۱۴۷	۷۰	۲۲۴۲۹۵	۳۱۸۴۴۲	آموزش
۵۳	۶۴۸۷۴	۴۷	۵۷۸۳۲	۱۲۲۷۰۶	

جدول ۸- تعداد کارکنان بر حسب نوع مزد و حقوق به تفکیک فعالیت های منتخب -۱۳۹۴

شرح فعالیت	جمع	تمام وقت		پاره وقت		بدون مزد	
		تعداد	درصد	تعداد	درصد	تعداد	درصد
جمع کل	۵۱۷۷۲۴۴	۱۵۷۰۸۸۱	۳۰	۵۰۵۹۵۵	۱۰	۳۱۰۰۴۰۸	۶۰
فروش و تعمیر وسایل نقلیه موتوری و موتور سیکلت	۶۰۰۰۵۳	۱۵۳۱۹۹	۲۶	۲۷۸۴۳	۵	۴۱۹۰۱۱	۷۰
عمده فروشی، به جز وسایل نقلیه موتوری و موتور سیکلت	۳۹۶۲۸۳	۱۶۰۲۹۹	۴۰	۳۱۲۵۷	۸	۲۰۴۷۲۷	۵۲
خرده فروشی، به جز وسایل نقلیه موتوری و موتور سیکلت	۲۰۷۰۸۹۷	۴۶۰۸۸۸	۲۲	۱۱۱۵۹۸	۵	۱۴۹۸۴۱۰	۷۲
اقامتگاه ها	۴۰۰۶۸	۲۸۱۹۵	۷۰	۳۵۹۷	۹	۸۲۷۵	۲۱
محل های تهیه و صرف غذا و نوشیدنی	۳۷۳۹۳۲	۱۶۶۷۲۳	۴۵	۴۴۵۳۶	۱۲	۱۶۲۶۷۳	۴۴
فعالیت های انتشاراتی	۱۱۳۰۸	۵۸۴۱	۵۲	۱۱۸۰	۱۰	۴۲۸۷	۳۸
فعالیت های تولید فیلم سینمایی، ویدیویی و برنامه های تلویزیونی، ضبط صدا و انتشار موسیقی	۱۱۵۴	۷۳۶	۶۴	۱۴۹	۱۳	۲۶۸	۲۳
فعالیت های خدمات مالی، به جز تأمین وجوه بیمه بازنشستگی	۱۳۳۳۸	۱۰۶۳۴	۸۰	۶۳۹	۵	۲۰۶۵	۱۵
فعالیت های جنبی خدمات مالی و فعالیت های بیمه	۳۱۳۴۴	۱۱۰۰۹	۳۵	۴۹۰۹	۱۶	۱۵۴۲۶	۴۹
فعالیت های حقوقی و حسابداری	۱۳۳۱۴۷	۵۸۵۶۳	۴۴	۱۶۹۶۳	۱۳	۵۷۶۲۱	۴۳
فعالیت های دفاتر مرکزی، فعالیت های مشاوره ای مربوط به مدیریت	۵۸۱۶۰	۵۱۰۸۱	۸۸	۲۱۳۷	۴	۴۹۴۲	۸
فعالیت های معماری و مهندسی، تحلیل و آزمایش فنی	۱۱۱۵۹۷	۷۳۶۳۷	۶۶	۷۸۵۸	۷	۳۰۱۰۳	۲۷
تحقیق و توسعه علمی	۸۳۰۵	۵۲۸۲	۶۴	۲۰۴۶	۲۵	۹۷۷	۱۲
تبلیغات و بازاریابی	۱۳۹۲۲	۵۳۴۸	۳۸	۱۳۲۶	۱۰	۷۲۴۷	۵۲
سایر فعالیت های حرفه ای، علمی و فنی	۸۱۳۷۶	۲۱۸۴۶	۲۷	۸۳۱۱	۱۰	۵۱۲۱۹	۶۳
فعالیت های دامپزشکی	۲۸۴۶	۷۸۷	۲۸	۴۱۰	۱۴	۱۶۵۰	۵۸
فعالیت های اجاره داری	۳۳۳۶۴	۶۱۰۵	۱۸	۴۶۵۵	۱۴	۲۲۶۰۴	۶۸
فعالیت های استخدام	۳۰۴۶	۱۲۷۲	۴۲	۵۸۳	۱۹	۱۱۹۱	۳۹
خدمت رسانی به ساختمان ها و فضای سبز	۵۲۸۹	۳۲۶۱	۶۲	۳۲۱	۶	۱۷۰۸	۳۲
فعالیت های اداره دفتر کار، پشتیبانی دفتر کار و سایر فعالیت های پشتیبانی کسب و کار	۳۷۱۵۵	۱۷۹۲۰	۴۸	۶۰۳۳	۱۶	۱۳۲۰۲	۳۶
فعالیت های مربوط به سلامت انسان	۲۷۱۵۶۳	۱۲۲۰۰۵	۴۵	۷۶۹۷۱	۲۸	۷۲۵۸۶	۲۷
فعالیت های مراقبتی در منزل	۷۶۲۵	۴۰۱۱	۵۳	۲۳۶۹	۳۱	۱۲۴۴	۱۶
فعالیت های مددکاری اجتماعی بدون تأمین محل اقامت	۱۰۶۶۵	۴۹۱۵	۴۶	۱۹۱۲	۱۸	۳۸۳۸	۳۶
فعالیت های خلاق، هنر و سرگرمی	۸۳۶۹	۱۸۸۰	۲۲	۱۸۱۹	۲۲	۴۶۶۹	۵۶
کتابخانه ها، آرشیوها، موزه ها و سایر فعالیت های فرهنگی	۴۷۶۷	۲۱۱۱	۴۴	۱۰۳۰	۲۲	۱۶۲۶	۳۴
فعالیت های ورزشی و سرگرمی و تفریحی	۵۵۹۶۲	۱۷۱۹۱	۳۱	۱۸۳۹۳	۳۳	۲۰۳۷۸	۳۶
فعالیت های سازمان های دارای عضو (اتحادیه ها، سازمان های سیاسی و مذهبی و سازمان های حرفه ای)	۲۲۴۶۰۶	۲۲۶۳۰	۱۰	۲۲۵۶۷	۱۰	۱۷۹۴۰۹	۸۰
تعمیر رایانه و کالاهای شخصی و خانگی	۱۲۵۹۵۷	۳۲۱۳۵	۲۶	۸۳۰۸	۷	۸۵۵۱۳	۶۸
سایر فعالیت های خدماتی شخصی (شستشوی منسوجات، آرایش و پیرایش، تدفین و ...)	۳۱۸۴۴۲	۷۹۸۹۲	۲۵	۳۹۰۴۰	۱۲	۱۹۹۵۱۰	۶۳
آموزش	۱۲۲۷۰۶	۴۱۴۸۴	۳۴	۵۷۱۹۴	۴۷	۲۴۰۲۷	۲۰

جدول ۹- تعداد کارکنان بر حسب سطح تحصیلات به تفکیک فعالیت های منتخب-۱۳۹۴

فوق دیپلم		لیسانس		فوق لیسانس و بالاتر		جمع	شرح فعالیت
درصد	تعداد	درصد	تعداد	درصد	تعداد		
۹	۴۵۰۶۶۲	۱۷	۱۱۸۳۲۳۱	۶	۳۱۹۲۶۵	۵۱۷۷۲۴۴	جمع کل.....
۶	۳۴۵۱۲	۷	۴۰۲۸۱	۱	۴۵۶۷	۶۰۰۰۵۳	فروش و تعمیر وسایل نقلیه موتوری و موتور سیکلت.....
۹	۳۵۹۳۳	۱۴	۵۵۶۴۸	۳	۱۲۹۴۴	۳۹۶۲۸۳	عمده فروشی، به جز وسایل نقلیه موتوری و موتور سیکلت.....
۹	۱۸۸۲۸۶	۱۴	۲۸۳۴۹۸	۲	۴۹۴۰۱	۲۰۷۰۸۹۷	خرده فروشی، به جز وسایل نقلیه موتوری و موتور سیکلت.....
۹	۳۷۵۰	۱۹	۷۶۹۶	۷	۲۶۲۱	۴۰۰۶۸	اقامتگاه ها.....
۸	۲۹۶۵۵	۹	۳۱۹۹۷	۱	۳۶۲۲	۳۷۳۹۳۲	محل های تهیه و صرف غذا و نوشیدنی.....
۱۳	۱۵۰۳	۳۳	۳۷۳۵	۴	۴۹۵	۱۱۳۰۸	فعالیت های انتشاراتی.....
							فعالیت های تولید فیلم سینمایی، ویدیویی و برنامه های
۲۱	۲۴۵	۳۷	۴۳۰	۲۲	۲۵۷	۱۱۵۴	تلویزیونی، ضبط صدا و انتشار موسیقی.....
							فعالیت های خدمات مالی، به جز تأمین وجوه بیمه
۱۷	۲۲۷۳	۴۴	۵۹۰۱	۲۰	۲۷۱۸	۱۳۳۳۸	بازنشستگی.....
۱۱	۳۵۹۰	۵۸	۱۸۳۳۵	۱۱	۳۳۴۲	۳۱۳۴۴	فعالیت های جنبی خدمات مالی و فعالیت های بیمه.....
۷	۹۹۱۴	۵۰	۶۶۶۲۴	۲۵	۳۲۹۸۷	۱۳۳۱۴۷	فعالیت های حقوقی و حسابداری.....
							فعالیت های دفاتر مرکزی، فعالیت های مشاوره ای مربوط
۹	۵۰۲۰	۳۰	۱۷۲۵۱	۴۶	۲۶۵۳۱	۵۸۱۶۰	به مدیریت.....
۸	۹۳۹۶	۵۴	۶۰۵۵۱	۳۱	۳۴۴۴۸	۱۱۱۵۹۷	فعالیت های معماری و مهندسی، تحلیل و آزمایش فنی.....
۵	۴۱۵	۳۹	۳۲۷۵	۳۸	۳۱۴۰	۸۳۰۵	تحقیق و توسعه علمی.....
۱۸	۲۵۵۶	۳۹	۵۴۵۸	۶	۷۹۴	۱۳۹۲۲	تبلیغات و بازاریابی.....
۱۳	۱۰۳۹۵	۲۱	۱۷۱۳۲	۴	۲۹۹۴	۸۱۳۷۶	سایر فعالیت های حرفه ای، علمی و فنی.....
۱۷	۴۷۶	۲۰	۵۶۶	۵۰	۱۴۳۱	۲۸۴۶	فعالیت های دامپزشکی.....
۱۴	۴۷۰۸	۱۶	۵۴۱۳	۲	۶۸۶	۳۳۳۶۴	فعالیت های اجاره داری.....
۲۳	۶۹۳	۴۹	۱۴۹۸	۱۷	۵۲۶	۳۰۴۶	فعالیت های استخدام.....
۱۲	۶۰۸	۱۷	۸۹۶	۱۰	۵۳۹	۵۲۸۹	خدمت رسانی به ساختمان ها و فضای سبز.....
							فعالیت های اداره دفتر کار، پشتیبانی دفتر کار و سایر
۱۳	۴۸۰۹	۴۹	۱۸۳۰۰	۷	۲۶۷۰	۳۷۱۵۵	فعالیت های پشتیبانی کسب و کار.....
۱۱	۲۸۸۲۷	۲۹	۷۹۵۱۶	۳۳	۹۰۳۱۹	۲۷۱۵۶۳	فعالیت های مربوط به سلامت انسان.....
۸	۵۹۸	۳۱	۲۳۳۱	۱۸	۱۳۷۶	۷۶۲۵	فعالیت های مراقبتی در منزل.....
۱۲	۱۲۵۷	۳۴	۳۶۱۱	۱۲	۱۳۲۲	۱۰۶۶۵	فعالیت های مددکاری اجتماعی بدون تأمین محل اقامت.....
۱۴	۱۱۶۹	۳۳	۲۸۰۲	۱۶	۱۳۶۴	۸۳۶۹	فعالیت های خلاق، هنر و سرگرمی.....
۱۲	۵۷۳	۴۷	۲۲۲۱	۱۳	۶۳۱	۴۷۶۷	کتابخانه ها، آرشیوها، موزه ها و سایر فعالیت های فرهنگی.....
۱۷	۹۲۷۶	۳۰	۱۶۷۶۸	۶	۳۱۶۶	۵۵۹۶۲	فعالیت های ورزشی و سرگرمی و تفریحی.....
							فعالیت های سازمان های دارای عضو (اتحادیه ها، سازمان های
۷	۱۶۰۳۴	۱۳	۳۰۳۱۶	۳	۶۸۰۹	۲۲۴۶۰۶	سیاسی و مذهبی و سازمان های حرفه ای).....
۱۰	۱۲۷۴۳	۱۳	۱۶۷۳۲	۱	۱۵۹۵	۱۲۵۹۵۷	تعمیر رایانه و کالاهای شخصی و خانگی.....
							سایر فعالیت های خدماتی شخصی (شستشوی منسوجات،
۶	۱۹۹۸۷	۷	۲۲۲۹۴	۱	۳۳۲۱	۳۱۸۴۴۲	آرایش و پیرایش، تدفین و ..).....
۹	۱۱۴۶۵	۵۱	۶۲۱۵۶	۱۸	۲۲۶۴۹	۱۲۲۷۰۶	آموزش.....

جدول ۹- تعداد کارکنان بر حسب سطح تحصیلات به تفکیک فعالیت های منتخب -۱۳۹۴ (دنباله)

کمتر از دیپلم		دیپلم		جمع	شرح فعالیت
درصد	تعداد	درصد	تعداد		
۳۴	۱۷۴۰۵۳۳	۳۴	۱۷۸۳۵۵۳	۵۱۷۷۲۴۴	جمع کل.....
۵۳	۳۲۰۷۹۴	۳۳	۱۹۹۹۰۰	۶۰۰۰۵۳	فروش و تعمیر وسایل نقلیه موتوری و موتور سیکلت.....
۳۸	۱۵۰۷۰۰	۳۶	۱۴۱۰۵۸	۳۹۶۲۸۳	عمده فروشی، به جز وسایل نقلیه موتوری و موتور سیکلت.....
۳۴	۷۰۶۶۳۰	۴۱	۸۴۳۰۸۲	۲۰۷۰۸۹۷	خرده فروشی، به جز وسایل نقلیه موتوری و موتور سیکلت.....
۳۰	۱۲۰۹۹	۳۵	۱۳۹۰۲	۴۰۰۶۸	اقامتگاه ها.....
۴۵	۱۶۷۲۷۲	۳۸	۱۴۱۳۸۶	۳۷۳۹۳۲	محل های تهیه و صرف غذا و نوشیدنی.....
۱۷	۱۸۸۳	۳۳	۳۶۹۱	۱۱۳۰۸	فعالیت های انتشاراتی.....
۷	۸۶	۱۲	۱۳۴	۱۱۵۴	فعالیت های تولید فیلم سینمایی، ویدیویی و برنامه های تلویزیونی، ضبط صدا و انتشار موسیقی.....
۳	۳۹۳	۱۵	۲۰۵۴	۱۳۳۳۸	فعالیت های خدمات مالی، به جز تأمین وجوه بیمه بازنشستگی.....
۲	۶۲۵	۱۷	۵۴۵۳	۳۱۳۴۴	فعالیت های جنبی خدمات مالی و فعالیت های بیمه.....
۲	۳۱۷۲	۱۵	۲۰۴۵۱	۱۳۳۱۴۷	فعالیت های حقوقی و حسابداری.....
۴	۲۴۸۵	۱۲	۶۸۷۳	۵۸۱۶۰	فعالیت های دفاتر مرکزی، فعالیت های مشاوره ای مربوط به مدیریت.....
۲	۲۵۳۱	۴	۴۶۷۲	۱۱۱۵۹۷	فعالیت های معماری و مهندسی، تحلیل و آزمایش فنی.....
۲	۱۹۷	۱۵	۱۲۷۸	۸۳۰۵	تحقیق و توسعه علمی.....
۱۰	۱۴۴۲	۲۶	۳۶۷۲	۱۳۹۲۲	تبلیغات و بازار پژوهی.....
۲۰	۱۶۳۵۳	۴۲	۳۴۵۰۱	۸۱۳۷۶	سایر فعالیت های حرفه ای، علمی و فنی.....
۶	۱۷۶	۷	۱۹۷	۲۸۴۶	فعالیت های دامپزشکی.....
۲۹	۹۷۳۲	۳۸	۱۲۸۲۷	۳۳۳۶۴	فعالیت های اجاره داری.....
۴	۱۲۴	۷	۲۰۶	۳۰۴۶	فعالیت های استخدام.....
۳۸	۲۰۲۷	۲۳	۱۲۱۹	۵۲۸۹	خدمت رسانی به ساختمان ها و فضای سبز.....
۱۰	۳۸۸۶	۲۰	۷۴۹۰	۳۷۱۵۵	فعالیت های اداره دفتر کار، پشتیبانی دفتر کار و سایر فعالیت های پشتیبانی کسب و کار.....
۵	۱۳۴۲۰	۲۲	۵۹۴۸۲	۲۷۱۵۶۳	فعالیت های مربوط به سلامت انسان.....
۱۸	۱۳۶۶	۲۶	۱۹۵۴	۷۶۲۵	فعالیت های مراقبتی در منزل.....
۱۶	۱۶۸۸	۲۶	۲۷۸۷	۱۰۶۶۵	فعالیت های مددکاری اجتماعی بدون تأمین محل اقامت.....
۱۸	۱۴۷۵	۱۹	۱۵۵۹	۸۳۶۹	فعالیت های خلاق، هنر و سرگرمی.....
۱۴	۶۴۵	۱۵	۶۹۷	۴۷۶۷	کتابخانه ها، آرشیوها، موزه ها و سایر فعالیت های فرهنگی.....
۱۲	۶۴۶۳	۳۶	۲۰۲۹۰	۵۵۹۶۲	فعالیت های ورزشی و سرگرمی و تفریحی.....
۵۱	۱۱۳۴۷۹	۲۶	۵۷۹۶۹	۲۲۴۶۰۶	فعالیت های سازمان های دارای عضو (اتحادیه ها، سازمان های سیاسی و مذهبی و سازمان های حرفه ای).....
۳۶	۴۴۷۷۴	۴۰	۵۰۱۱۳	۱۲۵۹۵۷	تعمیر رایانه و کالاهای شخصی و خانگی.....
۴۸	۱۵۲۲۸۲	۳۸	۱۲۰۵۵۸	۳۱۸۴۴۲	سایر فعالیت های خدماتی شخصی (شستشوی منسوجات، آرایش و پیرایش، تدفین و ...)
۲	۲۳۳۵	۲۰	۲۴۱۰۰	۱۲۲۷۰۶	آموزش.....

جدول ۱۰- تعداد کارکنان تمام وقت بر حسب سطح تحصیلات به تفکیک فعالیت های منتخب -۱۳۹۴

فوق دیپلم		لیسانس		فوق لیسانس و بالاتر		جمع	شرح فعالیت
درصد	تعداد	درصد	تعداد	درصد	تعداد		
۱۰	۱۵۶۹۹۱	۲۲	۳۴۰۰۶۶	۶	۱۰۱۶۶۷	۱۵۷۰۸۸۱	جمع کل
۷	۱۰۱۲۲	۹	۱۳۹۸۳	۱	۱۲۰۷	۱۵۳۱۹۹	فروش و تعمیر وسایل نقلیه موتوری و موتور سیکلت
۱۰	۱۵۴۱۳	۱۹	۲۹۹۸۵	۵	۷۸۵۱	۱۶۰۲۹۹	عمده فروشی، به جز وسایل نقلیه موتوری و موتور سیکلت
۱۰	۴۴۲۰۵	۱۵	۶۹۹۱۲	۲	۹۶۳۳	۴۶۰۸۸۸	خرده فروشی، به جز وسایل نقلیه موتوری و موتور سیکلت
۱۰	۲۹۱۹	۲۰	۵۵۷۹	۴	۹۹۴	۲۸۱۹۵	اقامتگاه ها
۹	۱۴۲۶۲	۷	۱۱۴۱۱	۰	۷۹۲	۱۶۶۷۲۳	محل های تهیه و صرف غذا و نوشیدنی
۱۳	۷۷۳	۳۷	۲۱۶۳	۴	۲۵۹	۵۸۴۱	فعالیت های انتشاراتی
							فعالیت های تولید فیلم سینمایی، ویدیویی و برنامه های تلویزیونی، ضبط صدا و انتشار موسیقی
۱۴	۱۰۶	۵۰	۳۷۰	۱۷	۱۲۶	۷۳۶	فعالیت های خدمات مالی، به جز تأمین وجوه بیمه بازنشستگی
۱۸	۱۹۴۲	۴۴	۴۶۹۲	۲۰	۲۱۵۹	۱۰۶۳۴	فعالیت های جنبی خدمات مالی و فعالیت های بیمه
۱۲	۱۲۷۱	۵۶	۶۱۱۸	۶	۶۴۳	۱۱۰۰۹	فعالیت های حقوقی و حسابداری
۱۱	۶۲۰۵	۵۵	۳۲۱۲۴	۶	۳۵۵۰	۵۸۵۶۳	فعالیت های دفاتر مرکزی، فعالیت های مشاوره ای مربوط به مدیریت
۸	۴۳۰۲	۳۰	۱۵۱۳۵	۴۷	۲۴۰۶۳	۵۱۰۸۱	فعالیت های معماری و مهندسی، تحلیل و آزمایش فنی
۱۱	۷۹۱۳	۵۵	۴۰۴۹۵	۲۷	۱۹۷۰۳	۷۳۶۳۷	تحقیق و توسعه علمی
۴	۲۳۳	۳۱	۱۶۴۶	۴۴	۲۳۰۴	۵۲۸۲	تبلیغات و بازار پژوهی
۲۲	۱۱۶۸	۳۹	۲۰۷۵	۷	۳۸۴	۵۳۴۸	سایر فعالیت های حرفه ای، علمی و فنی
۱۱	۲۴۴۲	۲۴	۵۲۶۵	۴	۷۶۶	۲۱۸۴۶	فعالیت های دامپزشکی
۲۰	۱۶۱	۴۳	۳۴۲	۱۵	۱۲۰	۷۸۷	فعالیت های اجاره داری
۱۳	۸۰۷	۱۹	۱۱۵۳	۱	۹۱	۶۱۰۵	فعالیت های استخدام
۱۰	۱۳۰	۷۴	۹۳۶	۸	۹۸	۱۲۷۲	خدمت رسانی به ساختمان ها و فضای سبز
۱۶	۵۰۸	۱۶	۵۰۹	۱۱	۳۶۷	۳۲۶۱	فعالیت های اداره دفتر کار، پشتیبانی دفتر کار و سایر فعالیت های پشتیبانی کسب و کار
۱۳	۲۳۷۹	۴۹	۸۸۰۰	۵	۹۲۶	۱۷۹۲۰	فعالیت های مربوط به سلامت انسان
۱۵	۱۸۴۳۴	۳۷	۴۴۷۹۷	۱۳	۱۶۳۳۶	۱۲۲۰۰۵	فعالیت های مراقبتی در منزل
۹	۳۶۰	۲۹	۱۱۵۹	۶	۲۲۶	۴۰۱۱	فعالیت های مددکاری اجتماعی بدون تأمین محل اقامت
۱۰	۴۸۳	۳۸	۱۸۷۰	۱۰	۴۷۴	۴۹۱۵	فعالیت های خلاق، هنر و سرگرمی
۱۶	۳۰۳	۳۵	۶۵۶	۲۸	۵۲۹	۱۸۸۰	کتابخانه ها، آرشیوها، موزه ها و سایر فعالیت های فرهنگی
۱۴	۲۹۲	۵۱	۱۰۸۴	۱۸	۳۷۱	۲۱۱۱	فعالیت های ورزشی و سرگرمی و تفریحی
۱۳	۲۲۷۲	۲۶	۴۳۹۶	۴	۶۴۴	۱۷۱۹۱	فعالیت های سازمان های دارای عضو (اتحادیه ها، سازمان های سیاسی و مذهبی و سازمان های حرفه ای)
۹	۲۰۰۰	۲۶	۵۸۸۱	۴	۹۶۸	۲۲۶۳۰	تعمیر رایانه و کالاهای شخصی و خانگی
۱۰	۳۱۸۹	۱۰	۳۳۲۷	۱	۳۵۰	۳۲۱۳۵	سایر فعالیت های خدماتی شخصی (شستشوی منسوجات، آرایش و پیرایش، تدفین و ...)
۱۰	۸۲۸۳	۵	۴۲۸۸	۰	۳۸۶	۷۹۸۹۲	آموزش
۱۰	۴۱۲۱	۴۸	۱۹۹۱۶	۱۳	۵۳۴۷	۴۱۴۸۴	

جدول ۱۰- تعداد کارکنان تمام وقت بر حسب سطح تحصیلات به تفکیک فعالیت های منتخب -۱۳۹۴ (دنباله)

کمتر از دیپلم		دیپلم		جمع	شرح فعالیت
درصد	تعداد	درصد	تعداد		
۲۷	۴۲۸۱۷۳	۳۵	۵۴۳۹۷۸	۱۵۷۰۱۱۱	جمع کل.....
۴۶	۷۰۳۲۴	۳۸	۵۷۵۶۴	۱۵۳۱۹۹	فروش و تعمیر وسایل نقلیه موتوری و موتور سیکلت
۳۵	۵۵۷۴۳	۳۲	۵۱۳۰۷	۱۶۰۲۹۹	عمده فروشی، به جز وسایل نقلیه موتوری و موتور سیکلت
۲۸	۱۳۰۱۳۹	۴۵	۲۰۷۰۰۰	۴۶۰۸۸۸	خرده فروشی، به جز وسایل نقلیه موتوری و موتور سیکلت
۲۹	۸۲۹۵	۳۷	۱۰۴۰۸	۲۸۱۹۵	اقامتگاه ها
۴۵	۷۴۳۳۰	۴۰	۶۵۹۲۸	۱۶۶۷۲۳	محل های تهیه و صرف غذا و نوشیدنی
۱۷	۱۰۰۰	۲۸	۱۶۴۶	۵۸۴۱	فعالیت های انتشاراتی
					فعالیت های تولید فیلم سینمایی، ویدیویی و برنامه های تلویزیونی، ضبط صدا و انتشار موسیقی
۲	۱۲	۱۷	۱۲۲	۷۳۶	فعالیت های خدمات مالی، به جز تأمین وجوه بیمه بازنشستگی
۳	۳۶۹	۱۴	۱۴۷۲	۱۰۶۳۴	فعالیت های جنبی خدمات مالی و فعالیت های بیمه
۳	۲۸۳	۲۴	۲۶۹۴	۱۱۰۰۹	فعالیت های حقوقی و حسابداری
۴	۲۱۳۲	۲۵	۱۴۵۵۲	۵۸۵۶۳	فعالیت های دفترهای مرکزی، فعالیت های مشاوره ای مربوط به مدیریت
۴	۲۱۵۳	۱۱	۵۴۲۸	۵۱۰۸۱	فعالیت های معماری و مهندسی، تحلیل و آزمایش فنی
۳	۱۹۸۷	۵	۳۵۳۸	۷۳۶۳۷	تحقیق و توسعه علمی
۱	۲۸	۲۰	۱۰۷۱	۵۲۸۲	تبلیغات و بازار پژوهی
۸	۴۲۶	۲۴	۱۲۹۵	۵۳۴۸	سایر فعالیت های حرفه ای، علمی و فنی
۱۵	۳۳۰۹	۴۶	۱۰۰۶۵	۲۱۸۴۶	فعالیت های دامپزشکی
۶	۴۴	۱۵	۱۲۱	۷۸۷	فعالیت های اجاره داری
۴۴	۲۷۱۴	۲۲	۱۳۳۹	۶۱۰۵	فعالیت های استخدام
۱	۱۴	۷	۹۴	۱۲۷۲	خدمت رسانی به ساختمان ها و فضای سبز
۴۰	۱۲۸۹	۱۸	۵۸۸	۳۲۶۱	فعالیت های اداره دفتر کار، پشتیبانی دفتر کار و سایر فعالیت های پشتیبانی کسب و کار
۱۲	۲۰۹۷	۲۱	۳۷۱۷	۱۷۹۲۰	فعالیت های مربوط به سلامت انسان
۸	۹۳۰۳	۲۷	۳۳۱۳۵	۱۲۲۰۰۵	فعالیت های مراقبتی در منزل
۲۷	۱۰۷۱	۳۰	۱۱۹۴	۴۰۱۱	فعالیت های مددکاری اجتماعی بدون تأمین محل اقامت
۱۶	۷۸۴	۲۷	۱۳۰۴	۴۹۱۵	فعالیت های خلاق، هنر و سرگرمی
۸	۱۴۵	۱۳	۲۴۷	۱۸۸۰	کتابخانه ها، آرشیوها، موزه ها و سایر فعالیت های فرهنگی
۷	۱۵۸	۱۰	۲۰۶	۲۱۱۱	فعالیت های ورزشی و سرگرمی و تفریحی
۱۶	۲۸۲۶	۴۱	۷۰۵۴	۱۷۱۹۱	فعالیت های سازمان های دارای عضو (اتحادیه ها، سازمان های سیاسی و مذهبی و سازمان های حرفه ای)
۳۶	۸۱۶۷	۲۵	۵۶۱۴	۲۲۶۳۰	تعمیر رایانه و کالاهای شخصی و خانگی
۳۴	۱۰۷۷۲	۴۵	۱۴۴۹۷	۳۲۱۳۵	سایر فعالیت های خدماتی شخصی (شستشوی منسوجات، آرایش و پیرایش، تدفین و ...)
۴۷	۳۷۱۸۲	۳۷	۲۹۷۵۳	۷۹۸۹۲	آموزش
۳	۱۰۷۴	۲۷	۱۱۰۲۶	۴۱۴۸۴	

جدول ۱۱- تعداد کارکنان پاره وقت بر حسب سطح تحصیلات به تفکیک فعالیت های منتخب -۱۳۹۴ (دنباله)

کمتر از دیپلم		دیپلم		جمع	شرح فعالیت
درصد	تعداد	درصد	تعداد		
۲۳	۱۱۷۲۲۸	۳۳	۱۶۵۹۷۶	۵۰۵۹۵۵	جمع کل.....
۵۹	۱۶۴۷۶	۲۸	۷۸۰۴	۲۷۸۴۳	فروش و تعمیر وسایل نقلیه موتوری و موتور سیکلت.....
۴۴	۱۳۷۷۱	۳۳	۱۰۲۵۵	۳۱۲۵۷	عمده فروشی، به جز وسایل نقلیه موتوری و موتور سیکلت.....
۲۸	۳۱۳۶۲	۴۲	۴۶۷۶۹	۱۱۱۵۹۸	خرده فروشی، به جز وسایل نقلیه موتوری و موتور سیکلت.....
۲۶	۹۲۸	۳۱	۱۱۱۷	۳۵۹۷	اقامتگاه ها.....
۴۱	۱۸۰۴۸	۳۹	۱۷۳۹۹	۴۴۵۳۶	محل های تهیه و صرف غذا و نوشیدنی.....
۱	۹	۸۱	۹۵۵	۱۱۸۰	فعالیت های انتشاراتی.....
					فعالیت های تولید فیلم سینمایی، ویدیویی و برنامه های تلویزیونی، ضبط صدا و انتشار موسیقی.....
۳	۴	۸	۱۲	۱۴۹	فعالیت های خدمات مالی، به جز تأمین وجوه بیمه بازنشستگی.....
۱	۷	۴	۲۶	۶۳۹	فعالیت های جنبی خدمات مالی و فعالیت های بیمه.....
۳	۱۴۴	۲۰	۹۹۶	۴۹۰۹	فعالیت های حقوقی و حسابداری.....
۳	۴۵۲	۲۶	۴۴۳۳	۱۶۹۶۳	فعالیت های دفترهای مرکزی، فعالیت های مشاوره ای مربوط به مدیریت.....
۷	۱۴۵	۱۷	۳۵۳	۲۱۳۷	فعالیت های معماری و مهندسی، تحلیل و آزمایش فنی.....
۱	۵۲	۵	۳۷۰	۷۸۵۸	تحقیق و توسعه علمی.....
۰	۰	۸	۱۶۱	۲۰۴۶	تبلیغات و بازار پژوهی.....
۱۳	۱۷۲	۲۰	۲۶۲	۱۳۲۶	سایر فعالیت های حرفه ای، علمی و فنی.....
۱۰	۸۰۲	۳۷	۳۰۴۸	۸۳۱۱	فعالیت های دامپزشکی.....
۵	۲۱	۹	۳۷	۴۱۰	فعالیت های اجاره داری.....
۲۵	۱۱۸۴	۴۷	۲۱۸۷	۴۶۵۵	فعالیت های استخدام.....
۰	۰	۷	۴۲	۵۸۳	خدمت رسانی به ساختمان ها و فضای سبز.....
۶۶	۲۱۱	۱۸	۵۷	۳۲۱	فعالیت های اداره دفتر کار، پشتیبانی دفتر کار و سایر فعالیت های پشتیبانی کسب و کار.....
۱۲	۷۳۵	۱۵	۸۹۴	۶۰۳۳	فعالیت های مربوط به سلامت انسان.....
۴	۳۱۶۵	۳۱	۲۳۸۰۴	۷۶۹۷۱	فعالیت های مراقبتی در منزل.....
۷	۱۷۵	۲۵	۶۰۳	۲۳۶۹	فعالیت های مددکاری اجتماعی بدون تأمین محل اقامت.....
۱۰	۱۹۰	۲۴	۴۵۲	۱۹۱۲	فعالیت های خلاق، هنر و سرگرمی.....
۱۸	۳۲۰	۱۱	۲۰۱	۱۸۱۹	کتابخانه ها، آرشیوها، موزه ها و سایر فعالیت های فرهنگی.....
۷	۷۷	۱۴	۱۴۷	۱۰۳۰	فعالیت های ورزشی و سرگرمی و تفریحی.....
۷	۱۳۴۵	۳۳	۶۰۰۱	۱۸۳۹۳	فعالیت های سازمان های دارای عضو (اتحادیه ها، سازمان های سیاسی و مذهبی و سازمان های حرفه ای).....
۳۸	۸۵۹۱	۱۷	۳۸۵۹	۲۲۵۶۷	تعمیر رایانه و کالاهای شخصی و خانگی.....
۲۸	۲۳۴۷	۵۰	۴۱۲۸	۸۳۰۸	سایر فعالیت های خدماتی شخصی (شستشوی منسوجات، آرایش و پیرایش، تدفین و ..).....
۴۱	۱۶۰۵۲	۵۴	۲۱۱۹۴	۳۹۰۴۰	آموزش.....
۱	۴۴۴	۱۵	۸۴۰۹	۵۷۱۹۴	

جدول ۱۲- تعداد کارکنان بدون مزد و حقوق بر حسب سطح تحصیلات به تفکیک فعالیت های منتخب -۱۳۹۴

فوق دیپلم		لیسانس		فوق لیسانس و بالاتر		جمع	شرح فعالیت
درصد	تعداد	درصد	تعداد	درصد	تعداد		
۱	۲۴۳۹۶۸	۱۳	۴۰۹۵۲۴	۶	۱۷۸۱۸۳	۳۱۰۰۴۰۸	جمع کل.....
۵	۲۲۶۷۵	۶	۲۴۵۵۱	۱	۳۲۶۰	۴۱۹۰۱۱	فروش و تعمیر وسایل نقلیه موتوری و موتور سیکلت.....
۸	۱۶۳۸۲	۱۱	۲۲۸۰۵	۲	۴۸۵۹	۲۰۴۷۲۷	عمده فروشی، به جز وسایل نقلیه موتوری و موتور سیکلت...
۹	۱۳۳۰۰۵	۱۳	۱۹۲۵۸۳	۳	۳۸۳۷۹	۱۴۹۸۴۱۰	خرده فروشی، به جز وسایل نقلیه موتوری و موتورسیکلت....
۶	۵۱۹	۱۷	۱۳۸۳	۱۴	۱۱۲۰	۸۲۷۵	اقامتگاه ها.....
۷	۱۱۴۱۹	۱۰	۱۵۷۰۸	۲	۲۵۹۴	۱۶۲۶۷۳	محل های تهیه و صرف غذا و نوشیدنی.....
۱۶	۶۷۴	۳۳	۱۴۳۱	۵	۲۱۷	۴۲۸۷	فعالیت های انتشاراتی.....
							فعالیت های تولید فیلم سینمایی، ویدیویی و برنامه های
۴۲	۱۱۲	۱۴	۳۷	۱۹	۵۰	۲۶۸	تلویزیونی، ضبط صدا و انتشار موسیقی.....
							فعالیت های خدمات مالی، به جز تأمین وجوه بیمه
۱۱	۲۱۸	۴۴	۹۱۸	۱۷	۳۵۷	۲۰۶۵	بازنشستگی.....
۱۱	۱۷۲۸	۶۱	۹۳۹۹	۱۵	۲۳۳۸	۱۵۴۲۶	فعالیت های جنبی خدمات مالی و فعالیت های بیمه.....
۲	۱۰۳۲	۴۶	۲۶۲۵۸	۴۹	۲۸۲۷۷	۵۷۶۲۱	فعالیت های حقوقی و حسابداری.....
							فعالیت های دفاتر مرکزی، فعالیت های مشاوره ای مربوط
۱۰	۵۱۰	۳۴	۱۶۹۷	۲۹	۱۴۵۵	۴۹۴۲	به مدیریت.....
۲	۶۳۲	۵۴	۱۶۲۰۸	۴۰	۱۲۰۰۸	۳۰۱۰۳	فعالیت های معماری و مهندسی، تحلیل و آزمایش فنی.....
۰	۴	۱۰	۹۸	۶۸	۶۶۱	۹۷۷	تحقیق و توسعه علمی.....
۱۵	۱۱۱۸	۳۸	۲۷۸۶	۵	۳۸۳	۷۲۴۷	تبلیغات و بازار پژوهی.....
۱۳	۶۴۹۷	۱۸	۹۳۱۸	۳	۱۷۷۳	۵۱۲۱۹	سایر فعالیت های حرفه ای، علمی و فنی.....
۵	۸۴	۷	۱۲۱	۷۸	۱۲۹۴	۱۶۵۰	فعالیت های دامپزشکی.....
۱۶	۳۶۴۸	۱۵	۳۴۲۰	۲	۴۰۲	۲۲۶۰۴	فعالیت های اجاره داری.....
۱۸	۲۱۲	۳۴	۳۹۹	۳۴	۴۰۱	۱۱۹۱	فعالیت های استخدام.....
۵	۸۷	۲۰	۳۴۹	۱۰	۱۷۲	۱۷۰۸	خدمت رسانی به ساختمان ها و فضای سبز.....
							فعالیت های اداره دفتر کار، پشتیبانی دفتر کار و سایر
۱۴	۱۸۴۳	۴۷	۶۲۳۳	۹	۱۱۹۴	۱۳۲۰۲	فعالیت های پشتیبانی کسب و کار.....
۲	۱۱۷۷	۹	۶۸۳۲	۸۴	۶۱۰۸۲	۷۲۵۸۶	فعالیت های مربوط به سلامت انسان.....
۶	۷۱	۲۱	۲۶۳	۵۱	۶۳۲	۱۲۴۴	فعالیت های مراقبتی در منزل.....
۱۵	۵۷۴	۲۸	۱۰۶۴	۱۲	۴۵۵	۳۸۳۸	فعالیت های مددکاری اجتماعی بدون تأمین محل اقامت.....
۱۳	۶۱۹	۳۳	۱۵۲۳	۹	۴۰۸	۴۶۶۹	فعالیت های خلاق، هنر و سرگرمی.....
۱۴	۲۲۱	۲۹	۴۷۸	۱۱	۱۷۳	۱۶۲۶	کتابخانه ها، آرشیوها، موزه ها و سایر فعالیت های فرهنگی.....
۱۵	۳۰۳۰	۲۹	۵۸۲۹	۱۰	۱۹۹۲	۲۰۳۷۸	فعالیت های ورزشی و سرگرمی و تفریحی.....
							فعالیت های سازمان های دارای عضو (اتحادیه ها، سازمان های
۷	۱۲۳۴۷	۱۰	۱۸۳۱۵	۲	۳۵۳۱	۱۷۹۴۰۹	سیاسی و مذهبی و سازمان های حرفه ای).....
۱۰	۸۶۳۳	۱۵	۱۲۴۹۲	۱	۱۲۴۵	۸۵۵۱۳	تعمیر رایانه و کالاهای شخصی و خانگی.....
							سایر فعالیت های خدماتی شخصی (شستشوی منسوجات،
۶	۱۱۶۵۸	۸	۱۶۶۶۵	۱	۲۵۲۸	۱۹۹۵۱۰	آرایش و پیرایش، تدفین و ...)
۱۳	۳۲۴۰	۴۳	۱۰۳۶۱	۲۱	۴۹۴۵	۲۴۰۲۷	آموزش.....

جدول ۱۲- تعداد کارکنان بدون مزد و حقوق بر حسب سطح تحصیلات به تفکیک فعالیت های منتخب-۱۳۹۴ (دنباله)

کمتر از دیپلم		دیپلم		جمع	شرح فعالیت
درصد	تعداد	درصد	تعداد		
۳۹	۱۱۹۵۱۳۳	۳۵	۱۰۷۳۶۰۰	۳۱۰۰۴۰۸	جمع کل.....
۵۶	۲۳۳۹۹۳	۳۲	۱۳۴۵۳۲	۴۱۹۰۱۱	فروش و تعمیر وسایل نقلیه موتوری و موتور سیکلت.....
۴۰	۸۱۱۸۶	۳۹	۷۹۴۹۵	۲۰۴۷۲۷	عمده فروشی، به جز وسایل نقلیه موتوری و موتور سیکلت.....
۳۶	۵۴۵۱۳۰	۳۹	۵۸۹۳۱۳	۱۴۹۸۴۱۰	خرده فروشی، به جز وسایل نقلیه موتوری و موتور سیکلت.....
۳۵	۲۸۷۶	۲۹	۲۳۷۷	۸۲۷۵	اقامتگاه ها.....
۴۶	۷۴۸۹۴	۳۶	۵۸۰۵۹	۱۶۲۶۷۳	محل های تهیه و صرف غذا و نوشیدنی.....
۲۰	۸۷۵	۲۵	۱۰۹۰	۴۲۸۷	فعالیت های انتشاراتی.....
					فعالیت های تولید فیلم سینمایی، ویدیویی و برنامه های تلویزیونی، ضبط صدا و انتشار موسیقی.....
۲۶	۷۰	۰	۰	۲۶۸	فعالیت های خدمات مالی، به جز تأمین وجوه بیمه بازنشستگی.....
۱	۱۶	۲۷	۵۵۶	۲۰۶۵	فعالیت های جنبی خدمات مالی و فعالیت های بیمه.....
۱	۱۹۸	۱۱	۱۷۶۳	۱۵۴۲۶	فعالیت های حقوقی و حسابداری.....
۱	۵۸۹	۳	۱۴۶۶	۵۷۶۲۱	فعالیت های دفترهای مرکزی، فعالیت های مشاوره ای مربوط به مدیریت.....
۴	۱۸۶	۲۲	۱۰۹۲	۴۹۴۲	فعالیت های معماری و مهندسی، تحلیل و آزمایش فنی.....
۲	۴۹۲	۳	۷۶۴	۳۰۱۰۳	تحقیق و توسعه علمی.....
۱۷	۱۶۸	۵	۴۷	۹۷۷	تبلیغات و بازاریابی.....
۱۲	۸۴۴	۲۹	۲۱۱۵	۷۲۴۷	سایر فعالیت های حرفه ای، علمی و فنی.....
۲۴	۱۲۲۴۳	۴۲	۲۱۳۸۹	۵۱۲۱۹	فعالیت های دامپزشکی.....
۷	۱۱۱	۲	۴۰	۱۶۵۰	فعالیت های اجاره داری.....
۲۶	۵۸۳۳	۴۱	۹۳۰۰	۲۲۶۰۴	فعالیت های استخدام.....
۹	۱۰۹	۶	۷۰	۱۱۹۱	خدمت رسانی به ساختمان ها و فضای سبز.....
۳۱	۵۲۸	۳۴	۵۷۳	۱۷۰۸	فعالیت های اداره دفتر کار، پشتیبانی دفتر کار و سایر فعالیت های پشتیبانی کسب و کار.....
۸	۱۰۵۴	۲۲	۲۸۷۹	۱۳۲۰۲	فعالیت های مربوط به سلامت انسان.....
۱	۹۵۲	۴	۲۵۴۳	۷۲۵۸۶	فعالیت های مراقبتی در منزل.....
۱۰	۱۲۰	۱۳	۱۵۸	۱۲۴۴	فعالیت های مددکاری اجتماعی بدون تأمین محل اقامت.....
۱۹	۷۱۴	۲۷	۱۰۳۱	۳۸۳۸	فعالیت های خلاق، هنر و سرگرمی.....
۲۲	۱۰۰۹	۲۴	۱۱۱۰	۴۶۶۹	کتابخانه ها، آرشیوها، موزه ها و سایر فعالیت های فرهنگی.....
۲۵	۴۱۰	۲۱	۳۴۴	۱۶۲۶	فعالیت های ورزشی و سرگرمی و تفریحی.....
۱۱	۲۲۹۲	۳۶	۷۲۳۴	۲۰۳۷۸	فعالیت های سازمان های دارای عضو (اتحادیه ها، سازمان های سیاسی و مذهبی و سازمان های حرفه ای).....
۵۴	۹۶۷۲۱	۲۷	۴۸۴۹۶	۱۷۹۴۰۹	تعمیر رایانه و کالاهای شخصی و خانگی.....
۳۷	۳۱۶۵۵	۳۷	۳۱۴۸۸	۸۵۵۱۳	سایر فعالیت های خدماتی شخصی (شستشوی منسوجات، آرایش و پیرایش، تدفین و ...)
۵۰	۹۹۰۴۸	۳۵	۶۹۶۱۲	۱۹۹۵۱۰	آموزش.....
۳	۸۱۷	۱۹	۴۶۶۵	۲۴۰۲۷	

جدول ۱۳- متوسط و جمع ساعت کار کارکنان در هفته به تفکیک فعالیت های منتخب -۱۳۹۴ (ساعت در هفته)

شرح فعالیت	متوسط ساعت کار کارکنان در هفته	جمع ساعت کار کارکنان در هفته
متوسط / کل	۵۱	۲۶۳۵۹۴۸۲۴
فروش و تعمیر وسایل نقلیه موتوری و موتور سیکلت	۵۴	۳۲۵۸۶۲۲۳
عمده فروشی، به جز وسایل نقلیه موتوری و موتور سیکلت	۵۳	۲۱۰۸۳۴۲۴
خرده فروشی، به جز وسایل نقلیه موتوری و موتور سیکلت	۵۶	۱۱۵۶۰۶۱۴۱
اقامتگاه ها	۵۲	۲۰۷۹۹۲۷
محل های تهیه و صرف غذا و نوشیدنی	۵۹	۲۲۰۲۱۰۵۵
فعالیت های انتشاراتی	۵۴	۶۱۰۶۰۳
فعالیت های تولید فیلم سینمایی، ویدیویی و برنامه های تلویزیونی، ضبط صدا و انتشار موسیقی	۵۱	۵۹۱۶۹
فعالیت های خدمات مالی، به جز تأمین وجوه بیمه بازنشستگی	۴۸	۶۴۱۲۹۴
فعالیت های جنبی خدمات مالی و فعالیت های بیمه	۴۵	۱۳۹۷۵۷۸
فعالیت های حقوقی و حسابداری	۳۹	۵۲۱۳۳۸۱
فعالیت های دفترهای مرکزی، فعالیت های مشاوره ای مربوط به مدیریت	۴۳	۲۵۱۰۵۰۵
فعالیت های معماری و مهندسی، تحلیل و آزمایش فنی	۴۱	۴۵۹۶۵۹۵
تحقیق و توسعه علمی	۳۷	۳۰۵۲۲۸
تبلیغات و بازاریابی	۵۳	۷۳۸۴۶۶
سایر فعالیت های حرفه ای، علمی و فنی	۴۸	۳۹۰۹۸۳۴
فعالیت های دامپزشکی	۴۵	۱۲۸۳۸۱
فعالیت های اجاره داری	۴۶	۱۵۳۶۶۱۰
فعالیت های استخدام	۳۷	۱۱۲۳۷۶
خدمت رسانی به ساختمان ها و فضای سبز	۴۴	۲۳۳۴۸۶
فعالیت های اداره دفتر کار، پشتیبانی دفتر کار و سایر فعالیت های پشتیبانی کسب و کار	۴۸	۱۷۷۵۰۶۳
فعالیت های مربوط به سلامت انسان	۳۹	۱۰۵۶۷۱۸۴
فعالیت های مراقبتی در منزل	۳۵	۲۷۰۶۲۴
فعالیت های مددکاری اجتماعی بدون تأمین محل اقامت	۳۳	۳۵۱۰۳۶
فعالیت های خلاق، هنر و سرگرمی	۴۳	۳۵۶۶۰۰
کتابخانه ها، آرشیوها، موزه ها و سایر فعالیت های فرهنگی	۳۸	۱۸۲۱۱۹
فعالیت های ورزشی و سرگرمی و تفریحی	۴۲	۲۳۵۸۵۷۶
فعالیت های سازمان های دارای عضو (اتحادیه ها، سازمان های سیاسی و مذهبی و سازمان های حرفه ای)	۲۵	۵۵۸۲۴۳۶
تعمیر رایانه و کالاهای شخصی و خانگی	۵۲	۶۵۰۰۰۹۶
سایر فعالیت های خدماتی شخصی (شستشوی منسوجات، آرایش و پیرایش، تدفین و ...)	۵۱	۱۶۳۳۴۵۷۹
آموزش	۳۲	۳۹۴۶۲۳۶

جدول ۱۴- جمع ساعت کار کارکنان در هفته به تفکیک فعالیت های منتخب- ۱۳۹۴

بدون مزد		پاره وقت		تمام وقت		جمع	شرح فعالیت
درصد	تعداد	درصد	تعداد	درصد	تعداد		
۱۷	۶۷۱۸۳۹۹۵۷	۱	۷۱۶۸۳۰۷	۱۲	۹۳۹۶۹۳۶۱	۷۷۲۹۷۷۶۲۴	جمع کل.....
۷۱	۲۳۰۹۲۰۹۳	۰	۱۷۴۷۲	۲۹	۹۴۷۶۶۵۷	۳۲۵۸۶۲۲۳	فروش و تعمیر وسایل نقلیه موتوری و موتور سیکلت
۵۴	۱۱۳۵۵۳۷۹	۱	۱۶۶۶۷۱	۴۵	۹۵۶۱۳۷۴	۲۱۰۸۳۴۲۴	عمده فروشی، به جز وسایل نقلیه موتوری و موتور سیکلت
۹۵	۵۹۴۱۰۴۸۲۲	۰	۱۴۶۸۰۴۰	۵	۲۹۴۱۶۰۷۹	۶۲۴۹۸۸۹۴۱	خرده فروشی، به جز وسایل نقلیه موتوری و موتور سیکلت
۲۲	۴۵۰۳۳۰	۳	۶۶۰۲۳	۷۵	۱۵۶۳۵۷۴	۲۰۷۹۹۲۷	اقامتگاه ها
۴۴	۹۶۹۴۵۶۰	۲	۴۹۹۴۶۲	۵۴	۱۱۸۲۷۰۳۳	۲۲۰۲۱۰۵۵	محل های تهیه و صرف غذا و نوشیدنی
۴۰	۲۴۴۶۷۵	۱	۳۹۵۲	۵۹	۳۶۱۹۷۶	۶۱۰۶۰۳	فعالیت های انتشاراتی
							فعالیت های تولید فیلم سینمایی، ویدیویی و برنامه های
۲۶	۱۵۳۸۱	۲	۱۲۴۲	۷۲	۴۲۵۴۶	۵۹۱۶۹	تلویزیونی، ضبط صدا و انتشار موسیقی
۱۹	۱۱۹۷۳۱	۱	۹۰۴۴	۸۰	۵۱۲۵۱۹	۶۴۱۲۹۴	فعالیت های خدمات مالی، به جز تأمین وجوه بیمه بازنشستگی ...
۵۲	۷۲۲۶۳۸	۸	۱۱۷۹۱۹	۴۰	۵۵۷۰۲۰	۱۳۹۷۵۷۸	فعالیت های جنبی خدمات مالی و فعالیت های بیمه
۴۱	۲۱۱۸۳۲۵	۷	۳۴۹۵۲۹	۵۳	۲۷۴۵۵۲۷	۵۲۱۳۳۸۱	فعالیت های حقوقی و حسابداری
							فعالیت های دفاتر مرکزی، فعالیت های مشاوره ای مربوط به
۱۰	۲۴۳۴۲۱	۱	۲۱۷۴۱	۸۹	۲۲۴۵۳۴۳	۲۵۱۰۵۰۵	مدیریت
۲۵	۱۱۶۹۹۰۲	۲	۱۰۷۱۶۲	۷۲	۳۳۱۹۵۳۱	۴۵۹۶۵۹۵	فعالیت های معماری و مهندسی، تحلیل و آزمایش فنی
۱۲	۳۶۷۲۲	۱۰	۲۹۰۷۵	۷۸	۲۳۹۴۳۱	۳۰۵۲۲۸	تحقیق و توسعه علمی
۵۳	۳۹۲۸۷۹	۴	۲۶۳۰۰	۴۳	۳۱۹۲۸۷	۷۳۸۴۶۶	تبلیغات و بازاریابی
۶۵	۲۵۵۹۴۴۹	۴	۱۷۲۸۴۱	۳۰	۱۱۷۷۵۴۳	۳۹۰۹۸۳۴	سایر فعالیت های حرفه ای، علمی و فنی
۶۲	۸۰۱۰۰	۵	۶۹۹۳	۳۲	۴۱۲۸۸	۱۲۸۳۸۱	فعالیت های دامپزشکی
۶۸	۱۰۵۲۳۵۴	۳	۵۰۸۱۰	۲۸	۴۳۳۴۴۷	۱۵۳۶۶۱۰	فعالیت های اجاره داری
۳۶	۴۰۹۳۱	۱۲	۱۳۷۶۸	۵۱	۵۷۶۷۶	۱۱۲۳۷۶	فعالیت های استخدام
۲۷	۶۴۰۰۶	۴	۸۷۷۰	۶۹	۱۶۰۷۰۹	۲۳۳۴۸۶	خدمت رسانی به ساختمان ها و فضای سبز
							فعالیت های اداره دفتر کار، پشتیبانی دفتر کار و سایر
۳۷	۶۵۱۲۴۵	۷	۱۲۸۱۲۷	۵۶	۹۹۵۶۹۱	۱۷۷۵۰۶۳	فعالیت های پشتیبانی کسب و کار
۲۶	۲۷۰۱۳۱۹	۱۷	۱۸۲۶۳۱۹	۵۷	۶۰۳۹۵۴۷	۱۰۵۶۷۱۸۴	فعالیت های مربوط به سلامت انسان
۱۸	۴۹۲۲۵	۱۶	۴۴۴۱۹	۶۵	۱۷۶۹۷۹	۲۷۰۶۲۴	فعالیت های مراقبتی در منزل
۲۶	۹۲۷۹۹	۸	۲۷۷۸۹	۶۶	۲۳۰۴۴۸	۳۵۱۰۳۶	فعالیت های مددکاری اجتماعی بدون تأمین محل اقامت
۶۲	۲۲۰۹۶۵	۴	۱۵۷۹۵	۳۴	۱۱۹۸۴۱	۳۵۶۶۰۰	فعالیت های خلاق، هنر و سرگرمی
۳۱	۵۶۶۸۹	۶	۱۰۴۱۹	۶۳	۱۱۵۰۱۲	۱۸۲۱۱۹	کتابخانه ها، آرشیوها، موزه ها و سایر فعالیت های فرهنگی
۳۹	۹۲۶۴۳۳	۱۱	۲۶۹۲۳۲	۴۹	۱۱۶۲۹۱۱	۲۳۵۸۵۷۶	فعالیت های ورزشی و سرگرمی و تفریحی
							فعالیت های سازمان های دارای عضو (اتحادیه ها، سازمان های
۷۳	۴۰۶۳۴۱۵	۱	۷۱۱۳۵	۲۶	۱۴۴۷۸۸۶	۵۵۸۲۴۳۶	سیاسی و مذهبی و سازمان های حرفه ای)
۷۰	۴۵۳۶۴۴۰	۰	۲۰۸۶۷	۳۰	۱۹۴۲۷۸۹	۶۵۰۰۰۹۶	تعمیر رایانه و کالاهای شخصی و خانگی
							سایر فعالیت های خدماتی شخصی (شستشوی منسوجات، آرایش
۶۱	۹۹۷۸۱۹۴	۵	۸۶۵۵۲۳	۳۴	۵۴۹۰۸۶۳	۱۶۳۳۴۵۷۹	و پیرایش، تدفین و ...)
۲۵	۱۰۰۵۵۳۵	۱۹	۷۵۱۸۶۶	۵۵	۲۱۸۸۸۳۵	۳۹۴۶۲۳۶	آموزش

جدول ۱۵- ارزش پرداختی های کارگاه به کارکنان با مزد و حقوق به تفکیک فعالیت های منتخب -۱۳۹۴ (میلیون ریال)

شرح فعالیت	جمع مزد و حقوق و سایر پرداختی ها	مزد و حقوق سالانه	سایر پرداختی های نقدی و غیر نقدی	بازخريد و پاداش پایان خدمت	حق ماموریت
جمع کل	۲۶۰۹۴۳۶۷۴	۲۴۶۱۲۸۵۹۲	۱۴۸۱۵۰۸۲	۲۸۷۰۹۷۰	۱۲۳۹۶۹۰
فروش و تعمیر وسایل نقلیه موتوری و موتور سیکلت	۲۲۴۹۰۶۵۱	۲۱۴۴۱۶۹۶	۱۰۴۸۹۵۵	۱۰۳۷۸۸	۲۶۵۹
عمده فروشی، به جز وسایل نقلیه موتوری و موتور سیکلت	۲۸۰۳۲۹۰۸	۲۶۲۸۳۸۹۴	۱۷۴۹۰۱۴	۶۳۷۸۷۹	۸۵۲۸۴۳
خرده فروشی، به جز وسایل نقلیه موتوری و موتور سیکلت	۶۵۴۶۲۳۹۵	۶۱۷۱۳۲۰۰	۳۷۴۹۱۹۴	۲۷۷۶۱۱	۱۱۹۵۵
اقامتگاه ها	۴۶۳۹۱۶۴	۳۷۹۱۳۵۳	۸۴۷۸۱۱	۱۵۲۶۸۵	۸۸۷۰
محل های تهیه و صرف غذا و نوشیدنی	۲۶۴۸۷۰۳۳	۲۴۸۱۳۸۸۴	۱۶۷۳۱۴۹	۶۸۳۸۶	۲۱۵۲
فعالیت های انتشاراتی	۸۸۱۵۱۸	۷۷۳۲۱۲	۱۰۸۳۰۶	۳۲۶۷۲	۱۱۷
فعالیت های تولید فیلم سینمایی، ویدیویی و برنامه های تلویزیونی، ضبط صدا و انتشار موسیقی	۱۱۸۵۹۱	۱۱۵۹۱۷	۲۶۷۳	۱۶۱۴	۰
فعالیت های خدمات مالی، به جز تأمین وجوه بیمه بازنشستگی	۲۰۶۰۴۱۱	۱۹۳۹۳۴۰	۱۲۱۰۷۱	۷۷۶۶۷	۹۰۵۷
فعالیت های جنبی خدمات مالی و فعالیت های بیمه	۲۰۶۵۷۲۰	۱۹۳۱۶۹۶	۱۳۴۰۲۴	۶۱۲۲	۸۲۱۵
فعالیت های حقوقی و حسابداری	۹۴۸۲۳۱۹	۸۸۵۷۶۱۸	۶۲۴۷۰۱	۶۰۶۷۰	۲۶
فعالیت های دفاتر های مرکزی، فعالیت های مشاوره ای مربوط به مدیریت	۱۰۸۱۲۲۳۳	۱۰۴۷۵۹۶۷	۳۳۶۲۶۶	۱۷۲۵۹۱	۲۴۳۸۶
فعالیت های معماری و مهندسی، تحلیل و آزمایش فنی	۱۸۶۱۵۲۱۵	۱۸۳۶۱۶۳۶	۲۵۳۵۷۹	۷۳۳۹۳۷	۲۸۲۸۲۸
تحقیق و توسعه علمی	۹۵۳۴۲۴	۹۰۳۷۰۷	۴۹۷۱۷	۸۱۴	۸۶۴
تبلیغات و بازاریابی	۷۶۸۸۶۳	۷۴۰۸۶۸	۲۷۹۹۶	۱۸۴۶	۰
سایر فعالیت های حرفه ای، علمی و فنی	۳۱۸۹۷۲۹	۲۹۵۱۴۹۱	۲۳۸۲۳۸	۱۵۷۶۰	۰
فعالیت های دامپزشکی	۱۳۰۹۱۳	۱۲۴۹۷۴	۵۹۳۸	۱۸۷	۰
فعالیت های اجاره داری	۹۶۰۲۶۵	۹۱۲۰۸۸	۴۸۱۷۷	۱۵۱۹	۰
فعالیت های استخدام	۲۱۴۸۳۴	۱۹۱۳۶۰	۲۳۴۷۳	۷۲	۰
خدمت رسانی به ساختمان ها و فضای سبز	۴۴۵۳۹۴	۴۰۸۵۲۴	۳۶۸۷۰	۰	۰
فعالیت های اداره دفتر کار، پشتیبانی دفتر کار و سایر فعالیت های پشتیبانی کسب و کار	۲۴۴۶۰۹۸	۲۱۹۲۴۳۷	۲۵۳۶۶۱	۲۶۰۳	۳۳۹
فعالیت های مربوط به سلامت انسان	۲۴۱۱۳۰۵۰	۲۲۶۷۷۹۸۵	۱۴۳۵۰۶۴	۴۲۵۷۰۱	۶۸۴۵
فعالیت های مراقبتی در منزل	۶۵۴۵۶۶	۵۹۵۹۵۶	۵۸۶۱۰	۳۲۰۰	۱۱۷۸
فعالیت های مددکاری اجتماعی بدون تأمین محل اقامت	۷۳۵۶۹۲	۶۷۶۴۵۴	۵۹۲۳۸	۱۷۰۹۳	۱۴۳۲
فعالیت های خلاق، هنر و سرگرمی	۳۷۳۲۸۳	۳۴۸۰۹۵	۲۵۱۸۹	۵۷۳	۰
کتابخانه ها، آرشیوها، موزه ها و سایر فعالیت های فرهنگی	۳۹۵۰۰۰	۳۶۵۵۵۳	۲۹۴۴۷	۳۹۱	۵۸۴
فعالیت های ورزشی و سرگرمی و تفریحی	۳۷۳۲۱۶۲	۳۵۶۹۳۲۰	۱۶۲۸۴۲	۲۱۳۹۱	۰
فعالیت های سازمان های دارای عضو (اتحادیه ها، سازمان های سیاسی و مذهبی و سازمان های حرفه ای)	۴۳۶۶۵۴۵	۳۶۴۳۸۴۶	۷۲۲۶۹۹	۱۴۳۸۲	۵۴۱
تعمیر رایانه و کالاهای شخصی و خانگی	۵۲۳۱۹۳۷	۴۹۶۴۰۸۶	۲۶۷۸۵۰	۱۳۱۳۶	۰
سایر فعالیت های خدماتی شخصی (شستشوی منسوجات، آرایش و پیرایش، تدفین و ...)	۱۲۱۱۵۴۱۴	۱۱۶۷۲۷۰۲	۴۴۲۷۱۲	۹۴۶۷	۰
آموزش	۸۹۶۸۳۴۸	۸۶۸۹۷۲۹	۲۷۸۶۱۹	۱۷۲۱۳	۱۴۷۸۸

جدول ۱۶- متوسط پرداختی های کارگاه به کارکن به ازای هر ساعت بر حسب وضعیت مزد و حقوق کارکنان به تفکیک

فعالیت های منتخب -۱۳۹۴

(ریال)

متوسط پرداختی های کارگاه			شرح فعالیت
کارکنان با حقوق تمام وقت	کارکنان با حقوق	کارکنان با مزد و حقوق پاره وقت	
۴۰۳۰۷	۵۶۰۰۹	۵۳۳۳۱	جمع کل
۴۰۳۲۷	۵۱۱۸۶	۴۸۷۰۲	فروش و تعمیر وسایل نقلیه موتوری و موتور سیکلت
۵۰۵۵۵	۶۳۷۹۴	۶۱۲۷۵	عمده فروشی، به جز وسایل نقلیه موتوری و موتور سیکلت
۴۱۸۹۷	۴۶۱۳۰	۴۴۲۹۱	خرده فروشی، به جز وسایل نقلیه موتوری و موتور سیکلت
۳۶۱۳۰	۵۸۶۳۶	۵۶۱۷۷	اقامتگاه ها
۴۶۴۳۸	۴۷۴۸۵	۴۶۲۰۲	محل های تهیه و صرف غذا و نوشیدنی
۲۸۹۹۰	۵۴۶۴۶	۵۲۹۳۵	فعالیت های انتشاراتی
			فعالیت های تولید فیلم سینمایی، ویدیویی و برنامه های تلویزیونی، ضبط صدا و انتشار موسیقی
۴۴۵۵۳	۵۳۵۰۴	۵۲۵۴۵	فعالیت های خدمات مالی، به جز تأمین وجوه بیمه بازنشستگی
۷۹۰۷۱	۸۱۳۷۷	۸۱۲۲۱	فعالیت های جنبی خدمات مالی و فعالیت های بیمه
۴۷۴۱۲	۶۶۸۹۵	۶۰۸۳۴	فعالیت های حقوقی و حسابداری
۴۷۳۸۷	۶۶۸۲۷	۶۳۷۷۲	فعالیت های دفتری مرکزی، فعالیت های مشاوره ای مربوط به مدیریت
۸۲۸۴۵	۹۸۵۷۰	۹۷۹۲۹	فعالیت های معماری و مهندسی، تحلیل و آزمایش فنی
۸۸۵۵۰	۱۲۱۸۶۴	۱۱۸۵۶۰	تحقیق و توسعه علمی
۳۳۳۲۷	۷۱۴۳۷	۶۴۷۰۸	تبلیغات و بازاریابی
۴۵۴۹۹	۴۸۴۴۶	۴۶۸۰۶	سایر فعالیت های حرفه ای، علمی و فنی
۴۲۳۰۵	۴۸۸۷۲	۴۷۳۵۶	فعالیت های دامپزشکی
۶۶۰۴۵	۵۳۸۹۱	۵۳۴۱۳	فعالیت های اجاره داری
۵۰۷۲۰	۴۲۲۶۷	۴۱۵۵۷	فعالیت های استخدام
۴۷۸۷۱	۶۰۳۰۰	۵۳۲۴۹	خدمات رسانی به ساختمان ها و فضای سبز
۶۳۸۵۵	۵۷۹۳۰	۵۶۹۶۰	فعالیت های اداره دفتر کار، پشتیبانی دفتر کار و سایر فعالیت های پشتیبانی کسب و کار
۵۵۵۹۸	۵۱۰۴۴	۴۸۲۹۰	فعالیت های مربوط به سلامت انسان
۷۵۳۷۸	۵۸۳۹۵	۵۸۳۳۹	فعالیت های مراقبتی در منزل
۵۴۶۵۳	۴۷۳۵۲	۴۷۵۸۹	فعالیت های مددکاری اجتماعی بدون تأمین محل اقامت
۶۱۱۳۶	۵۰۴۸۷	۴۹۷۲۸	فعالیت های خلاق، هنر و سرگرمی
۴۱۴۴۷	۵۹۴۳۲	۵۴۴۴۹	کتابخانه ها، آرشیوها، موزه ها و سایر فعالیت های فرهنگی
۳۸۰۱۵	۶۵۵۱۶	۶۲۸۸۲	فعالیت های ورزشی و سرگرمی و تفریحی
۴۸۹۶۳	۵۷۸۲۱	۵۱۹۵۵	فعالیت های سازمان های دارای عضو (اتحادیه ها، سازمان های سیاسی و مذهبی و سازمان های حرفه ای)
۵۶۹۲۰	۶۴۹۵۳	۵۴۲۲۰	تعمیر رایانه و کالاهای شخصی و خانگی
۴۶۴۲۱	۵۸۳۰۹	۵۴۶۸۱	سایر فعالیت های خدماتی شخصی (شستشوی منسوجات، آرایش و پیرایش، تدفین و ...)
۱۶۵۷۵	۴۴۵۷۸	۳۹۷۷۴	آموزش
۶۳۸۹۲	۶۵۸۸۲	۵۸۹۸۷	

جدول ۱۷- برآورد تعداد کارگاه های بازرگانی و خدمات بر حسب نحوه تصرف مکان به تفکیک فعالیت های منتخب-۱۳۹۴

اجاری		ملکی		جمع کارگاه	شرح فعالیت
درصد	تعداد	درصد	تعداد		
۴۸	۱۱۹۱۹۹۵	۴۲	۱۰۵۲۶۱۷	۲۵۰۷۶۷۹	جمع کل.....
۵۳	۱۸۶۱۳۴	۴۰	۱۴۱۰۶۳	۳۴۸۹۰۸	فروش و تعمیر وسایل نقلیه موتوری و موتور سیکلت
۳۸	۶۱۸۰۱	۵۵	۹۰۹۴۵	۱۶۴۴۱۷	عمده فروشی، به جز وسایل نقلیه موتوری و موتور سیکلت
۴۷	۵۷۷۹۷۶	۴۴	۵۴۲۷۳۴	۱۲۲۹۷۵۱	خرده فروشی، به جز وسایل نقلیه موتوری و موتور سیکلت
۱۷	۱۰۰۵	۷۶	۴۵۰۸	۵۹۱۶	اقامتگاه ها
۵۲	۶۶۹۲۸	۴۱	۵۲۹۹۹	۱۲۸۲۶۲	محل های تهیه و صرف غذا و نوشیدنی
۶۰	۲۰۰۱	۳۰	۹۹۹	۳۳۴۸	فعالیت های انتشاراتی
					فعالیت های تولید فیلم سینمایی، ویدیویی و برنامه های تلویزیونی، ضبط صدا و انتشار موسیقی
۳۵	۸۲	۵۵	۱۲۹	۲۳۵	فعالیت های خدمات مالی، به جز تأمین وجوه بیمه بازنشستگی
۲۲	۳۸۹	۴۳	۷۵۹	۱۷۸۲	فعالیت های جنبی خدمات مالی و فعالیت های بیمه
۶۵	۹۰۴۸	۳۱	۴۲۹۱	۱۳۸۴۳	فعالیت های حقوقی و حسابداری
۵۷	۲۹۵۳۸	۴۰	۲۱۰۱۷	۵۱۹۲۵	فعالیت های دفتری مرکزی، فعالیت های مشاوره ای مربوط به مدیریت
۴۱	۲۲۸۳	۵۷	۳۱۳۹	۵۵۴۴	فعالیت های معماری و مهندسی، تحلیل و آزمایش فنی
۶۱	۱۲۵۹۵	۳۴	۷۰۶۲	۲۰۷۵۲	تحقیق و توسعه علمی
۲۳	۲۶۷	۷۱	۸۱۹	۱۱۶۱	تبلیغات و بازار پژوهی
۶۳	۳۶۰۲	۳۳	۱۹۰۶	۵۷۶۰	سایر فعالیت های حرفه ای، علمی و فنی
۶۱	۲۵۲۵۳	۳۵	۱۴۶۴۴	۴۱۶۲۶	فعالیت های دامپزشکی
۵۳	۷۴۱	۴۳	۵۹۸	۱۳۸۵	فعالیت های اجاره داری
۶۱	۱۰۹۹۷	۳۵	۶۲۶۵	۱۷۸۹۵	فعالیت های استخدام
۷۷	۷۴۱	۱۹	۱۷۹	۹۶۳	خدمت رسانی به ساختمان ها و فضای سبز
۸۱	۹۵۱	۱۸	۲۱۰	۱۱۷۲	فعالیت های اداره دفتر کار، پشتیبانی دفتر کار و سایر فعالیت های پشتیبانی کسب و کار
۶۶	۷۲۳۵	۲۸	۳۰۷۹	۱۰۹۱۳	فعالیت های مربوط به سلامت انسان
۴۵	۳۲۵۷۳	۵۲	۳۷۶۶۳	۷۱۹۵۳	فعالیت های مراقبتی در منزل
۶۱	۶۰۷	۳۴	۳۳۷	۹۹۸	فعالیت های مددکاری اجتماعی بدون تأمین محل اقامت
۲۹	۵۰۹	۴۳	۷۴۷	۱۷۳۰	فعالیت های خلاق، هنر و سرگرمی
۷۰	۲۴۸۰	۲۶	۹۰۹	۳۵۲۶	کتابخانه ها، آرشیوها، موزه ها و سایر فعالیت های فرهنگی
۲۸	۴۸۲	۳۷	۶۳۷	۱۷۲۱	فعالیت های ورزشی و سرگرمی و تفریحی
۵۲	۹۰۹۱	۳۵	۶۰۱۲	۱۷۳۱۹	فعالیت های سازمان های دارای عضو (اتحادیه ها، سازمان های سیاسی و مذهبی و سازمان های حرفه ای)
۱	۷۳۸	۱۴	۱۱۴۰۸	۸۱۱۴۳	تعمیر رایانه و کالاهای شخصی و خانگی
۵۷	۴۲۹۲۸	۳۵	۲۵۸۳۴	۷۴۸۳۰	سایر فعالیت های خدماتی شخصی (شستشوی منسوجات، آرایش و پیرایش، تدفین و ...)
۵۱	۹۱۲۶۲	۳۶	۶۳۸۴۴	۱۷۸۲۵۸	آموزش
۵۷	۱۱۷۵۹	۳۸	۷۸۸۳	۲۰۶۴۳	

جدول ۱۷- برآورد تعداد کارگاه های بازرگانی و خدمات بر حسب نحوه تصرف مکان به تفکیک فعالیت های منتخب-۱۳۹۴

(دنباله)

سایر		وقفی		جمع کارگاه	شرح فعالیت
درصد	تعداد	درصد	تعداد		
۶	۱۷۲۷۴۳	۴	۹۰۳۲۴	۲۵۰۷۶۷۹	جمع کل.....
۶	۲۰۰۹۱	۰	۱۶۲۰	۳۴۸۹۰۸	فروش و تعمیر وسایل نقلیه موتوری و موتور سیکلت.....
۷	۱۰۷۷۲	۱	۸۹۹	۱۶۴۴۱۷	عمده فروشی، به جز وسایل نقلیه موتوری و موتور سیکلت.....
۸	۱۰۲۷۳۱	۱	۶۳۱۰	۱۲۲۹۷۵۱	خرده فروشی، به جز وسایل نقلیه موتوری و موتور سیکلت.....
۵	۳۱۰	۲	۹۳	۵۹۱۶	اقامتگاه ها.....
۵	۶۹۸۸	۱	۱۳۴۷	۱۲۸۲۶۲	محل های تهیه و صرف غذا و نوشیدنی.....
۵	۱۶۷	۵	۱۸۲	۳۳۴۸	فعالیت های انتشاراتی.....
					فعالیت های تولید فیلم سینمایی، ویدیویی و برنامه های تلویزیونی، ضبط صدا و انتشار موسیقی.....
۱۰	۲۴	۰	۰	۲۳۵	فعالیت های خدمات مالی، به جز تأمین وجه بیمه بازنشستگی.....
۳۵	۶۲۸	۰	۶	۱۷۸۲	فعالیت های جنبی خدمات مالی و فعالیت های بیمه.....
۴	۵۰۴	۰	۰	۱۳۸۴۳	فعالیت های حقوقی و حسابداری.....
۲	۱۲۹۷	۰	۷۳	۵۱۹۲۵	فعالیت های دفتری مرکزی، فعالیت های مشاوره ای مربوط به مدیریت.....
۲	۱۲۲	۰	۰	۵۵۴۴	فعالیت های معماری و مهندسی، تحلیل و آزمایش فنی.....
۵	۹۶۹	۱	۱۲۶	۲۰۷۵۲	تحقیق و توسعه علمی.....
۱	۱۴	۵	۶۲	۱۱۶۱	تبلیغات و بازاریابی.....
۴	۲۴۶	۰	۶	۵۷۶۰	سایر فعالیت های حرفه ای، علمی و فنی.....
۴	۱۷۲۹	۰	۰	۴۱۶۲۶	فعالیت های دامپزشکی.....
۳	۳۷	۱	۹	۱۳۸۵	فعالیت های اجاره داری.....
۲	۳۶۵	۱	۲۶۸	۱۷۸۹۵	فعالیت های استخدام.....
۳	۳۰	۱	۱۳	۹۶۳	خدمت رسانی به ساختمان ها و فضای سبز.....
۱	۱۲	۰	۰	۱۱۷۲	فعالیت های اداره دفتر کار، پشتیبانی دفتر کار و سایر فعالیت های پشتیبانی کسب و کار.....
۵	۵۹۹	۰	۰	۱۰۹۱۳	فعالیت های مربوط به سلامت انسان.....
۲	۱۲۴۷	۱	۴۷۱	۷۱۹۵۳	فعالیت های مراقبتی در منزل.....
۱	۹	۴	۴۵	۹۹۸	فعالیت های مددکاری اجتماعی بدون تأمین محل اقامت.....
۴	۶۹	۲۳	۴۰۵	۱۷۳۰	فعالیت های خلاق، هنر و سرگرمی.....
۳	۱۰۶	۱	۳۱	۳۵۲۶	کتابخانه ها، آرشیوها، موزه ها و سایر فعالیت های فرهنگی.....
۱۵	۲۶۲	۲۰	۳۴۰	۱۷۲۱	فعالیت های ورزشی و سرگرمی و تفریحی.....
۷	۱۲۹۱	۵	۹۲۴	۱۷۳۱۹	فعالیت های سازمان های دارای عضو (اتحادیه ها، سازمان های سیاسی و مذهبی و سازمان های حرفه ای).....
۵	۳۹۷۵	۸۰	۶۵۰۲۳	۸۱۱۴۳	تعمیر رایانه و کالاهای شخصی و خانگی.....
۷	۵۵۹۶	۱	۴۷۳	۷۴۸۳۰	سایر فعالیت های خدماتی شخصی (شستشوی منسوجات، آرایش و پیرایش، تدفین و ..).....
۷	۱۱۹۳۵	۶	۱۱۲۱۷	۱۷۸۲۵۸	آموزش.....
۳	۶۲۱	۲	۳۸۱	۲۰۶۴۳	

جدول ۱۸- برآورد تعداد کارگاه های بازرگانی و خدمات بر اساس دارا بودن بیمه بازرگانی به تفکیک فعالیت های منتخب -۱۳۹۴

فاقد بیمه بازرگانی		دارای بیمه بازرگانی		جمع کارگاه	شرح فعالیت
درصد	تعداد	درصد	تعداد		
۸۱	۲۰۲۵۲۰۶	۱۹	۴۸۲۴۷۲	۲۵۰۷۶۷۹	جمع کل.....
۸۴	۲۹۲۱۴۰	۱۶	۵۶۷۶۷	۳۴۸۹۰۸	فروش و تعمیر وسایل نقلیه موتوری و موتور سیکلت.....
۷۸	۱۲۸۶۴۷	۲۲	۳۵۷۷۰	۱۶۴۴۱۷	عمده فروشی، به جز وسایل نقلیه موتوری و موتور سیکلت.....
۷۹	۹۷۳۱۹۴	۲۱	۲۵۶۵۵۷	۱۲۲۹۷۵۱	خرده فروشی، به جز وسایل نقلیه موتوری و موتور سیکلت.....
۵۹	۳۴۹۸	۴۱	۲۴۱۹	۵۹۱۶	اقامتگاه ها.....
۸۱	۱۰۳۶۸۴	۱۹	۲۴۵۷۸	۱۲۸۲۶۲	محل های تهیه و صرف غذا و نوشیدنی.....
۶۹	۲۳۱۹	۳۱	۱۰۲۹	۳۳۴۸	فعالیت های انتشاراتی.....
					فعالیت های تولید فیلم سینمایی، ویدیویی و برنامه های تلویزیونی، ضبط صدا و انتشار موسیقی.....
۷۸	۱۸۳	۲۲	۵۲	۲۳۵	فعالیت های خدمات مالی، به جز تأمین وجوه بیمه بازنشستگی....
۶۹	۱۲۲۴	۳۱	۵۵۸	۱۷۸۲	فعالیت های جنبی خدمات مالی و فعالیت های بیمه.....
۵۴	۷۴۷۹	۴۶	۶۳۶۴	۱۳۸۴۳	فعالیت های حقوقی و حسابداری.....
۸۴	۴۳۷۷۵	۱۶	۸۱۵۰	۵۱۹۲۵	فعالیت های دفتری مرکزی، فعالیت های مشاوره ای مربوط به مدیریت.....
۴۸	۲۶۸۱	۵۲	۲۸۶۳	۵۵۴۴	فعالیت های معماری و مهندسی، تحلیل و آزمایش فنی.....
۸۶	۱۷۸۵۱	۱۴	۲۹۰۱	۲۰۷۵۲	تحقیق و توسعه علمی.....
۸۳	۹۷۰	۱۷	۱۹۲	۱۱۶۱	تبلیغات و بازاریابی.....
۸۲	۴۷۰۵	۱۸	۱۰۵۶	۵۷۶۰	سایر فعالیت های حرفه ای، علمی و فنی.....
۸۵	۳۵۴۰۶	۱۵	۶۲۲۰	۴۱۶۲۶	فعالیت های دامپزشکی.....
۸۶	۱۱۸۷	۱۴	۱۹۸	۱۳۸۵	فعالیت های اجاره داری.....
۸۵	۱۵۲۰۳	۱۵	۲۶۹۲	۱۷۸۹۵	فعالیت های استخدام.....
۹۵	۹۱۵	۵	۴۸	۹۶۳	خدمت رسانی به ساختمان ها و فضای سبز.....
۶۵	۷۶۷	۳۵	۴۰۵	۱۱۷۲	فعالیت های اداره دفتر کار، پشتیبانی دفتر کار و سایر فعالیت های پشتیبانی کسب و کار.....
۶۷	۷۳۱۶	۳۳	۳۵۹۷	۱۰۹۱۳	فعالیت های مربوط به سلامت انسان.....
۷۴	۵۲۹۱۵	۲۶	۱۹۰۳۹	۷۱۹۵۳	فعالیت های مراقبتی در منزل.....
۶۳	۶۳۱	۳۷	۳۶۸	۹۹۸	فعالیت های مددکاری اجتماعی بدون تأمین محل اقامت.....
۷۸	۱۳۵۰	۲۲	۳۷۹	۱۷۳۰	فعالیت های خلاق، هنر و سرگرمی.....
۹۲	۳۲۴۶	۸	۲۷۹	۳۵۲۶	کتابخانه ها، آرشیوها، موزه ها و سایر فعالیت های فرهنگی.....
۷۳	۱۲۵۰	۲۷	۴۷۰	۱۷۲۱	فعالیت های ورزشی و سرگرمی و تفریحی.....
۶۵	۱۱۲۷۰	۳۵	۶۰۴۸	۱۷۳۱۹	فعالیت های سازمان های دارای عضو (اتحادیه ها، سازمان های سیاسی و مذهبی و سازمان های حرفه ای).....
۹۵	۷۶۷۶۰	۵	۴۳۸۴	۸۱۱۴۳	تعمیر رایانه و کالاهای شخصی و خانگی.....
۸۳	۶۲۰۰۹	۱۷	۱۲۸۲۱	۷۴۸۳۰	سایر فعالیت های خدماتی شخصی (شستشوی منسوجات، آرایش و پیرایش، تدفین و ...)
۸۸	۱۵۶۸۲۲	۱۲	۲۱۴۳۶	۱۷۸۲۵۸	آموزش.....
۷۷	۱۵۸۱۱	۲۳	۴۸۳۲	۲۰۶۴۳	

جدول ۱۹- برآورد تعداد کارگاه های دارای رایانه به تفکیک فعالیت های منتخب-۱۳۹۴

فاقد رایانه		دارای رایانه		جمع کارگاه	شرح
درصد	تعداد	درصد	تعداد		
۷۲	۱۸۰۶۹۱۶	۲۸	۷۰۰۷۶۳	۲۵۰۷۶۷۹	جمع کل.....
۸۴	۲۹۲۳۱۶	۱۶	۵۶۵۹۲	۳۴۸۹۰۸	فروش و تعمیر وسایل نقلیه موتوری و موتور سیکلت.....
۶۹	۱۱۳۱۵۰	۳۱	۵۱۲۶۷	۱۶۴۴۱۷	عمده فروشی، به جز وسایل نقلیه موتوری و موتور سیکلت.....
۷۸	۹۵۹۶۱۸	۲۲	۲۷۰۱۳۳	۱۲۲۹۷۵۱	خرده فروشی، به جز وسایل نقلیه موتوری و موتور سیکلت.....
۳۶	۲۱۵۱	۶۴	۳۷۶۵	۵۹۱۶	اقامتگاه ها.....
۷۳	۹۳۶۷۲	۲۷	۳۴۵۸۹	۱۲۸۲۶۲	محل های تهیه و صرف غذا و نوشیدنی.....
۶	۱۹۴	۹۴	۳۱۵۴	۳۳۴۸	فعالیت های انتشاراتی.....
۰	۰	۱۰۰	۲۳۵	۲۳۵	فعالیت های تولید فیلم سینمایی، ویدیویی و برنامه های تلویزیونی، ضبط صدا و انتشار موسیقی.....
۰	۰	۱۰۰	۱۷۸۲	۱۷۸۲	فعالیت های خدمات مالی، به جز تأمین وجوه بیمه بازنشستگی.....
۱	۱۰۴	۹۹	۱۳۷۳۸	۱۳۸۴۳	فعالیت های جنبی خدمات مالی و فعالیت های بیمه.....
۱۱	۵۸۱۷	۸۹	۴۶۱۰۹	۵۱۹۲۵	فعالیت های حقوقی و حسابداری.....
۸	۴۷۰	۹۲	۵۰۷۴	۵۵۴۴	فعالیت های دفاتر مرکزی، فعالیت های مشاوره ای مربوط به مدیریت.....
۴	۷۹۹	۹۶	۱۹۹۵۳	۲۰۷۵۲	فعالیت های معماری و مهندسی، تحلیل و آزمایش فنی.....
۵	۵۶	۹۵	۱۱۰۵	۱۱۶۱	تحقیق و توسعه علمی.....
۵	۳۱۵	۹۵	۵۴۴۵	۵۷۶۰	تبلیغات و بازاریابی.....
۱۶	۶۷۲۱	۸۴	۳۴۹۰۵	۴۱۶۲۶	سایر فعالیت های حرفه ای، علمی و فنی.....
۳۶	۴۹۷	۶۴	۸۸۸	۱۳۸۵	فعالیت های دامپزشکی.....
۴۰	۷۲۲۷	۶۰	۱۰۶۶۸	۱۷۸۹۵	فعالیت های اجاره داری.....
۱۱	۱۰۲	۸۹	۸۶۱	۹۶۳	فعالیت های استخدام.....
۵۸	۶۸۲	۴۲	۴۹۰	۱۱۷۲	خدمت رسانی به ساختمان ها و فضای سبز.....
۱۱	۱۲۴۷	۸۹	۹۶۶۵	۱۰۹۱۳	فعالیت های اداره دفتر کار، پشتیبانی دفتر کار و سایر فعالیت های پشتیبانی کسب و کار.....
۳۲	۲۳۲۸۶	۶۸	۴۸۶۶۷	۷۱۹۵۳	فعالیت های مربوط به سلامت انسان.....
۲۱	۲۰۵	۷۹	۷۹۳	۹۹۸	فعالیت های مراقبتی در منزل.....
۲۴	۴۱۰	۷۶	۱۳۲۰	۱۷۳۰	فعالیت های مددکاری اجتماعی بدون تأمین محل اقامت.....
۵۱	۱۸۱۴	۴۹	۱۷۱۲	۳۵۲۶	فعالیت های خلاق، هنر و سرگرمی.....
۱۹	۳۲۶	۸۱	۱۳۹۴	۱۷۲۱	کتابخانه ها، آرشیوها، موزه ها و سایر فعالیت های فرهنگی.....
۴۶	۷۹۲۰	۵۴	۹۳۹۹	۱۷۳۱۹	فعالیت های ورزشی و سرگرمی و تفریحی.....
۸۹	۷۲۱۰۳	۱۱	۹۰۴۱	۸۱۱۴۳	فعالیت های سازمان های دارای عضو (اتحادیه ها، سازمان های سیاسی و مذهبی و سازمان های حرفه ای).....
۶۶	۴۹۷۱۲	۳۴	۲۵۱۱۹	۷۴۸۳۰	تعمیر رایانه و کالاهای شخصی و خانگی.....
۹۱	۱۶۳۱۰۱	۹	۱۵۱۵۷	۱۷۸۲۵۸	سایر فعالیت های خدماتی شخصی (شستشوی منسوجات، آرایش و پیرایش، تدفین و ...)
۱۴	۲۹۰۰	۸۶	۱۷۷۴۴	۲۰۶۴۳	آموزش.....

جدول ۲۰- برآورد تعداد کارگاه های استفاده کننده از اینترنت به تفکیک فعالیت های منتخب-۱۳۹۴

شرح فعالیت	جمع کارگاه	کارگاه های استفاده کننده از اینترنت		با وسایل دیگری غیر از رایانه
		تعداد	درصد	
جمع کل	۲۵۰۷۶۷۹	۵۱۹۰۳۶	۲۳	۳۶۱۶۶۶
فروش و تعمیر وسایل نقلیه موتوری و موتور سیکلت	۳۴۸۹۰۸	۴۶۸۱۵	۱۳	۳۶۵۶۰
عمده فروشی، به جز وسایل نقلیه موتوری و موتور سیکلت	۱۶۴۴۱۷	۳۶۷۹۰	۲۲	۲۵۹۳۲
خرده فروشی، به جز وسایل نقلیه موتوری و موتور سیکلت	۱۲۲۹۷۵۱	۲۴۹۶۱۲	۲۰	۱۹۲۳۶۰
اقامتگاه ها	۵۹۱۶	۳۵۵۴	۶۰	۲۰۸۱
محل های تهیه و صرف غذا و نوشیدنی	۱۲۸۲۶۲	۲۱۳۴۰	۱۷	۱۵۶۰۹
فعالیت های انتشاراتی	۳۳۴۸	۲۱۹۹	۶۶	۱۴۷۲
فعالیت های تولید فیلم سینمایی، ویدیویی و برنامه های تلویزیونی، ضبط صدا و انتشار موسیقی	۲۳۵	۲۰۹	۸۹	۲۰۱
فعالیت های خدمات مالی، به جز تأمین وجوه بیمه بازنشستگی	۱۷۸۲	۱۷۶۱	۹۹	۱۲۶۷
فعالیت های جنبی خدمات مالی و فعالیت های بیمه	۱۳۸۴۳	۱۳۰۶۸	۹۴	۷۳۶۸
فعالیت های حقوقی و حسابداری	۵۱۹۲۵	۳۹۵۳۳	۷۶	۲۵۵۹۲
فعالیت های دفاتر مرکزی، فعالیت های مشاوره ای مربوط به مدیریت	۵۵۴۴	۴۳۷۵	۷۹	۲۷۵۰
فعالیت های معماری و مهندسی، تحلیل و آزمایش فنی	۲۰۷۵۲	۱۷۳۱۸	۸۳	۱۲۱۲۰
تحقیق و توسعه علمی	۱۱۶۱	۱۱۰۳	۹۵	۸۳۱
تبلیغات و بازاریابی	۵۷۶۰	۴۵۹۹	۸۰	۲۸۸۲
سایر فعالیت های حرفه ای، علمی و فنی	۴۱۶۲۶	۲۳۳۸۷	۵۶	۱۵۰۰۲
فعالیت های دامپزشکی	۱۳۸۵	۷۷۸	۵۶	۴۸۵
فعالیت های اجاره داری	۱۷۸۹۵	۷۳۰۰	۴۱	۴۳۸۰
فعالیت های استخدام	۹۶۳	۸۴۹	۸۸	۵۰۵
خدمات رسانی به ساختمان ها و فضای سبز	۱۱۷۲	۳۴۵	۲۹	۱۶۳
فعالیت های اداره دفتر کار، پشتیبانی دفتر کار و سایر فعالیت های پشتیبانی کسب و کار	۱۰۹۱۳	۷۹۶۱	۷۳	۴۸۱۶
فعالیت های مربوط به سلامت انسان	۷۱۹۵۳	۳۸۱۱۶	۵۳	۲۴۲۸۶
فعالیت های مراقبتی در منزل	۹۹۸	۶۵۴	۶۶	۴۱۳
فعالیت های مددکاری اجتماعی بدون تأمین محل اقامت	۱۷۳۰	۹۳۶	۵۴	۵۱۴
فعالیت های خلاق، هنر و سرگرمی	۳۵۲۶	۱۱۰۹	۳۱	۸۳۰
کتابخانه ها، آرشیوها، موزه ها و سایر فعالیت های فرهنگی	۱۷۲۱	۱۲۶۹	۷۴	۷۵۳
فعالیت های ورزشی و سرگرمی و تفریحی	۱۷۳۱۹	۶۰۹۷	۳۵	۳۹۶۴
فعالیت های سازمان های دارای عضو (اتحادیه ها، سازمان های سیاسی و مذهبی و سازمان های حرفه ای)	۸۱۱۴۳	۴۳۰۰	۵	۲۳۸۳
تعمیر رایانه و کالاهای شخصی و خانگی	۷۴۸۳۰	۲۱۹۸۱	۲۹	۱۵۹۴۸
سایر فعالیت های خدماتی شخصی (شستشوی منسوجات، آرایش و پیرایش، تدفین و ...)	۱۷۸۲۵۸	۱۶۷۴۰	۹	۱۵۱۷۰
آموزش	۲۰۶۴۳	۱۴۹۳۶	۷۲	۸۷۹۳

جدول ۲۱- برآورد تعداد کارکنان استفاده کننده از رایانه و اینترنت در کارگاه به تفکیک فعالیت های منتخب -۱۳۹۴

کارکنان استفاده کننده از اینترنت		کارکنان استفاده کننده از رایانه		جمع کارکنان	شرح فعالیت
تعداد	درصد	تعداد	درصد		
۲۱	۱۱۰۴۹۴۳	۲۵	۱۲۷۶۹۲۸	۵۱۷۷۲۴۴	جمع کل.....
۱۲	۷۴۹۹۱	۱۵	۸۷۷۱۶	۶۰۰۰۵۳	فروش و تعمیر وسایل نقلیه موتوری و موتور سیکلت.....
۱۷	۶۹۰۱۹	۲۲	۸۷۸۹۳	۳۹۶۲۸۳	عمده فروشی، به جز وسایل نقلیه موتوری و موتور سیکلت.....
۱۸	۳۶۲۴۷۶	۱۹	۳۸۸۲۳۹	۲۰۷۰۸۹۷	خرده فروشی، به جز وسایل نقلیه موتوری و موتور سیکلت.....
۳۵	۱۴۱۴۶	۳۲	۱۲۷۸۲	۴۰۰۶۸	اقامتگاه ها.....
۱۰	۳۹۱۰۲	۱۴	۵۱۷۱۲	۳۷۳۹۳۲	محل های تهیه و صرف غذا و نوشیدنی.....
۴۶	۵۱۹۴	۶۴	۷۱۸۴	۱۱۳۰۸	فعالیت های انتشاراتی.....
					فعالیت های تولید فیلم سینمایی، ویدیویی و برنامه های تلویزیونی،
۷۴	۸۴۸	۷۷	۸۸۶	۱۱۵۴	ضبط صدا و انتشار موسیقی.....
۷۰	۹۳۴۱	۷۵	۹۹۹۲	۱۳۳۳۸	فعالیت های خدمات مالی، به جز تأمین وجوه بیمه بازنشستگی.....
۷۸	۲۴۳۳۶	۸۳	۲۶۰۴۳	۳۱۳۴۴	فعالیت های جنبی خدمات مالی و فعالیت های بیمه.....
۶۱	۸۱۲۶۱	۷۰	۹۳۱۹۰	۱۳۳۱۴۷	فعالیت های حقوقی و حسابداری.....
					فعالیت های دفاتر مرکزی، فعالیت های مشاوره ای مربوط به
۵۵	۳۲۲۲۳	۷۴	۴۲۸۹۷	۵۸۱۶۰	مدیریت.....
۷۱	۷۹۲۸۴	۷۶	۸۴۴۹۰	۱۱۱۵۹۷	فعالیت های معماری و مهندسی، تحلیل و آزمایش فنی.....
۷۹	۶۵۵۱	۷۹	۶۵۹۰	۸۳۰۵	تحقیق و توسعه علمی.....
۶۲	۸۶۱۶	۷۲	۹۹۷۴	۱۳۹۲۲	تبلیغات و بازاریابی.....
۴۶	۳۷۵۴۹	۶۸	۵۴۹۷۷	۸۱۳۷۶	سایر فعالیت های حرفه ای، علمی و فنی.....
۴۴	۱۲۵۷	۵۲	۱۴۸۴	۲۸۴۶	فعالیت های دامپزشکی.....
۳۰	۹۹۴۶	۴۲	۱۴۱۳۶	۳۳۳۶۴	فعالیت های اجاره داری.....
۵۶	۱۷۱۸	۵۹	۱۷۹۷	۳۰۴۶	فعالیت های استخدام.....
۲۵	۱۳۲۰	۲۶	۱۳۸۰	۵۲۸۹	خدمت رسانی به ساختمان ها و فضای سبز.....
					فعالیت های اداره دفتر کار، پشتیبانی دفتر کار و سایر فعالیت های
۶۲	۲۳۰۹۱	۷۰	۲۵۸۹۰	۳۷۱۵۵	پشتیبانی کسب و کار.....
۳۴	۹۱۵۸۲	۴۱	۱۱۱۰۹۲	۲۷۱۵۶۳	فعالیت های مربوط به سلامت انسان.....
۲۲	۱۷۱۲	۲۷	۲۰۷۹	۷۶۲۵	فعالیت های مراقبتی در منزل.....
۳۱	۳۲۹۸	۳۹	۴۱۹۹	۱۰۶۶۵	فعالیت های مددکاری اجتماعی بدون تأمین محل اقامت.....
۲۹	۲۴۴۹	۴۲	۳۵۲۵	۸۳۶۹	فعالیت های خلاق، هنر و سرگرمی.....
۵۵	۲۶۰۰	۵۷	۲۷۱۶	۴۷۶۷	کتابخانه ها، آرشیوها، موزه ها و سایر فعالیت های فرهنگی.....
۲۲	۱۲۰۶۸	۳۱	۱۷۱۱۵	۵۵۹۶۲	فعالیت های ورزشی و سرگرمی و تفریحی.....
					فعالیت های سازمان های دارای عضو (اتحادیه ها، سازمان های سیاسی و
۵	۱۱۷۱۱	۹	۲۰۱۴۹	۲۲۴۶۰۶	مذهبی و سازمان های حرفه ای).....
۲۴	۳۰۷۰۵	۲۶	۳۲۹۷۶	۱۲۵۹۵۷	تعمیر رایانه و کالاهای شخصی و خانگی.....
					سایر فعالیت های خدماتی شخصی (شستشوی منسوجات، آرایش و
۸	۲۵۵۰۲	۷	۲۳۶۶۴	۳۱۸۴۴۲	پیرایش، تدفین و...).....
۳۳	۴۱۰۴۶	۴۱	۵۰۱۵۸	۱۲۲۷۰۶	آموزش.....

جدول ۲۲- برآورد تعداد کارگاه بر حسب وضعیت پرداخت الکترونیکی به تفکیک فعالیت های منتخب- ۱۳۹۴

فاقد پرداخت الکترونیکی		دارای پرداخت الکترونیکی		جمع کارگاه	شرح فعالیت
درصد	تعداد	درصد	تعداد		
۱۸	۴۴۶۷۵۶	۸۲	۲۰۶۰۹۲۳	۲۵۰۷۶۷۹	جمع کل.....
۲۲	۷۵۱۹۸	۷۸	۲۷۳۷۱۰	۳۴۸۹۰۸	فروش و تعمیر وسایل نقلیه موتوری و موتور سیکلت
۱۰	۱۶۵۵۹	۹۰	۱۴۷۸۵۸	۱۶۴۴۱۷	عمده فروشی، به جز وسایل نقلیه موتوری و موتور سیکلت.....
۹	۱۱۲۸۹۹	۹۱	۱۱۱۶۸۵۲	۱۲۲۹۷۵۱	خرده فروشی، به جز وسایل نقلیه موتوری و موتورسیکلت
۷	۴۰۷	۹۳	۵۵۰۹	۵۹۱۶	اقامتگاه ها
۱۷	۲۲۰۹۲	۸۳	۱۰۶۱۷۰	۱۲۸۲۶۲	محل های تهیه و صرف غذا و نوشیدنی
۱۲	۳۸۸	۸۸	۲۹۶۰	۳۳۴۸	فعالیت های انتشاراتی
					فعالیت های تولید فیلم سینمایی، ویدیویی و برنامه های
۳	۸	۹۷	۲۲۷	۲۳۵	تلویزیونی، ضبط صدا و انتشار موسیقی
۸	۱۵۰	۹۲	۱۶۳۲	۱۷۸۲	فعالیت های خدمات مالی، به جز تأمین وجوه بیمه بازنشستگی ...
۲	۳۰۴	۹۸	۱۳۵۳۸	۱۳۸۴۳	فعالیت های جنبی خدمات مالی و فعالیت های بیمه
۲۱	۱۱۰۰۴	۷۹	۴۰۹۲۱	۵۱۹۲۵	فعالیت های حقوقی و حسابداری
					فعالیت های دفاتر مرکزی، فعالیت های مشاوره ای مربوط به
۱۷	۹۴۱	۸۳	۴۶۰۳	۵۵۴۴	مدیریت
۳۷	۷۷۴۲	۶۳	۱۳۰۱۰	۲۰۷۵۲	فعالیت های معماری و مهندسی، تحلیل و آزمایش فنی
۲۷	۳۱۶	۷۳	۸۴۵	۱۱۶۱	تحقیق و توسعه علمی
۹	۵۲۴	۹۱	۵۲۳۶	۵۷۶۰	تبلیغات و بازاریابی
۱۴	۵۶۵۶	۸۶	۳۵۹۷۰	۴۱۶۲۶	سایر فعالیت های حرفه ای، علمی و فنی
۸	۱۱۳	۹۲	۱۲۷۳	۱۳۸۵	فعالیت های دامپزشکی
۲۲	۳۹۷۸	۷۸	۱۳۹۱۷	۱۷۸۹۵	فعالیت های اجاره داری
۲۶	۲۴۷	۷۴	۷۱۵	۹۶۳	فعالیت های استخدام
۴۱	۴۸۱	۵۹	۶۹۱	۱۱۷۲	خدمت رسانی به ساختمان ها و فضای سبز
					فعالیت های اداره دفتر کار، پشتیبانی دفتر کار و سایر فعالیت های
۱۳	۱۴۰۶	۸۷	۹۵۰۷	۱۰۹۱۳	پشتیبانی کسب و کار
۱۰	۷۰۴۲	۹۰	۶۴۹۱۱	۷۱۹۵۳	فعالیت های مربوط به سلامت انسان
۲۱	۲۰۵	۷۹	۷۹۳	۹۹۸	فعالیت های مراقبتی در منزل
۴۶	۸۰۰	۵۴	۹۳۰	۱۷۳۰	فعالیت های مددکاری اجتماعی بدون تأمین محل اقامت
۴۱	۱۴۵۲	۵۹	۲۰۷۴	۳۵۲۶	فعالیت های خلاق، هنر و سرگرمی
۴۲	۷۲۸	۵۸	۹۹۳	۱۷۲۱	کتابخانه ها، آرشیوها، موزه ها و سایر فعالیت های فرهنگی
۳۷	۶۴۸۲	۶۳	۱۰۸۳۷	۱۷۳۱۹	فعالیت های ورزشی و سرگرمی و تفریحی
					فعالیت های سازمان های دارای عضو (اتحادیه ها، سازمان های
۹۲	۷۵۰۱۱	۸	۶۱۳۳	۸۱۱۴۳	سیاسی و مذهبی و سازمان های حرفه ای)
۲۴	۱۸۱۵۶	۷۶	۵۶۶۷۴	۷۴۸۳۰	تعمیر رایانه و کالاهای شخصی و خانگی
					سایر فعالیت های خدماتی شخصی (شستشوی منسوجات، آرایش
۴۱	۷۲۸۳۱	۵۹	۱۰۵۴۲۷	۱۷۸۲۵۸	و پیرایش، تدفین و ...)
۱۸	۳۶۳۷	۸۲	۱۷۰۰۶	۲۰۶۴۳	آموزش

جدول ۲۳- برآورد نوع دستگاه مورد استفاده در دریافت و پرداخت الکترونیکی به تفکیک فعالیت های منتخب-۱۳۹۴

سایر	خودپرداز بانکی	تلفن همراه	تلفن ثابت	اینترنت	دستگاه کارتخوان	شرح فعالیت
۱۴۲۰۵	۲۳۹۰۱۹	۷۶۷۳۳	۱۳۵۲۲۸	۸۷۱۷۴	۱۹۵۰۰۲۱	جمع کل
۲۳۰۹	۳۳۶۲۰	۸۲۱۳	۱۳۲۷۹	۶۱۸۳	۲۵۸۲۴۸	فروش و تعمیر وسایل نقلیه موتوری و موتور سیکلت
۱۱۴۹	۱۶۲۰۹	۷۵۱۲	۱۳۴۹۱	۵۶۱۳	۱۳۶۹۷۷	عمده فروشی، به جز وسایل نقلیه موتوری و موتور سیکلت
۷۵۳۹	۱۲۵۴۸۶	۳۵۸۲۰	۶۶۱۹۶	۳۸۲۵۸	۱۰۷۳۹۹۲	خرده فروشی، به جز وسایل نقلیه موتوری و موتور سیکلت
۱۸	۳۷۹	۱۸۲	۲۸۳	۶۸۷	۵۴۰۴	اقامتگاه ها
۵۷۳	۱۲۰۶۴	۳۲۵۴	۶۴۷۳	۳۵۳۶	۱۰۰۳۹۸	محل های تهیه و صرف غذا و نوشیدنی
۰	۱۹۵	۱۷۱	۲۱۸	۲۲۶	۲۹۳۰	فعالیت های انتشاراتی
۰	۱۶	۱۲	۸۲	۷۰	۲۰۲	فعالیت های تولید فیلم سینمایی، ویدیویی و برنامه های تلویزیونی، ضبط صدا و انتشار موسیقی
۰	۲۸۵	۷۶	۲۰۲	۹۰۴	۱۲۶۲	فعالیت های خدمات مالی، به جز تأمین وجوه بیمه بازنشستگی
۶۰	۱۴۵۳	۱۲۱۴	۱۰۴۸	۲۹۳۵	۱۲۹۸۹	فعالیت های جنبی خدمات مالی و فعالیت های بیمه
۲۹۱	۶۸۰۲	۳۳۸۵	۳۵۰۶	۵۰۷۱	۳۶۱۵۹	فعالیت های حقوقی و حسابداری
۱۲	۸۵۶	۴۳۶	۷۴۶	۱۱۸۷	۳۵۰۰	فعالیت های دفاتر مرکزی، فعالیت های مشاوره ای مربوط به مدیریت
۲۸۵	۲۱۸۱	۱۵۳۳	۱۴۲۳	۲۵۰۳	۱۰۶۸۲	فعالیت های معماری و مهندسی، تحلیل و آزمایش فنی
۰	۲۲	۳۷	۱۴۳	۱۷۱	۷۸۸	تحقیق و توسعه علمی
۲۸	۴۸۱	۲۵۷	۵۷۱	۵۵۹	۴۷۱۵	تبلیغات و بازاریابی
۳۶۴	۴۳۲۶	۱۷۰۹	۲۰۰۸	۱۸۴۲	۳۴۳۴۵	سایر فعالیت های حرفه ای، علمی و فنی
۰	۸۰	۴۲	۳۲	۴۶	۱۲۴۲	فعالیت های دامپزشکی
۱۴۰	۲۱۲۹	۷۷۶	۶۶۶	۷۷۹	۱۳۱۸۲	فعالیت های اجاره داری
۰	۷۸	۷۰	۲۸	۱۰۹	۷۰۵	فعالیت های استخدام
۱۳	۶۶	۱۳	۳	۱۳	۶۲۸	خدمت رسانی به ساختمان ها و فضای سبز
۴۴	۱۲۲۳	۶۲۹	۱۰۷۹	۱۶۶۹	۹۰۷۳	فعالیت های اداره دفتر کار، پشتیبانی دفتر کار و سایر فعالیت های پشتیبانی کسب و کار
۱۳۳	۷۳۱۴	۴۸۸۱	۵۹۹۶	۴۸۰۱	۵۹۶۹۹	فعالیت های مربوط به سلامت انسان
۹	۱۳۱	۴۱	۷۷	۶۷	۷۰۰	فعالیت های مراقبتی در منزل
۰	۱۸۹	۸۶	۸۲	۱۴۱	۸۳۹	فعالیت های مددکاری اجتماعی بدون تأمین محل اقامت
۶	۲۹۵	۱۶۷	۷۵	۷۶	۱۸۷۵	فعالیت های خلاق، هنر و سرگرمی
۱۶	۳۹	۲۴	۷۲	۱۰۲	۸۴۳	کتابخانه ها، آرشیوها، موزه ها و سایر فعالیت های فرهنگی
۱۴۹	۱۴۱۲	۴۵۲	۹۷۲	۵۹۰	۹۷۸۸	فعالیت های ورزشی و سرگرمی و تفریحی
۵۲۶	۲۴۴۹	۴۰۴	۱۶۱	۲۵۱	۳۵۴۵	فعالیت های سازمان های دارای عضو (اتحادیه ها، سازمان های سیاسی و مذهبی و سازمان های حرفه ای)
۳۵۶	۸۱۵۰	۲۱۸۳	۳۸۰۶	۲۴۸۵	۵۲۹۳۷	تعمیر رایانه و کالاهای شخصی و خانگی
۰	۹۰۶۲	۱۸۵۲	۱۰۶۴۴	۳۷۱۶	۹۶۷۳۴	سایر فعالیت های خدماتی شخصی (شستشوی منسوجات، آرایش و پیرایش، تدفین و ...)
۱۸۵	۲۰۲۶	۱۳۰۵	۱۸۷۰	۲۵۸۳	۱۵۶۴۲	آموزش

جدول ۲۴- مشخصات مدیر کارگاه بر حسب جنسیت در سال ۱۳۹۴ به تفکیک فعالیت های منتخب -۱۳۹۴

زن		مرد		جمع	شرح فعالیت
درصد	تعداد	درصد	تعداد		
۹	۲۱۵۰۴۳	۹۱	۲۲۹۲۶۳۶	۲۵۰۷۶۷۹	جمع کل.....
۰	۱۰۸۰	۱۰۰	۳۴۷۸۲۸	۳۴۸۹۰۸	فروش و تعمیر وسایل نقلیه موتوری و موتور سیکلت
۳	۵۰۰۷	۹۷	۱۵۹۴۱۰	۱۶۴۴۱۷	عمده فروشی، به جز وسایل نقلیه موتوری و موتور سیکلت
۸	۹۸۳۰۴	۹۲	۱۱۳۱۴۴۷	۱۲۲۹۷۵۱	خرده فروشی، به جز وسایل نقلیه موتوری و موتور سیکلت
۲	۱۰۵	۹۸	۵۸۱۱	۵۹۱۶	اقامتگاه ها
۴	۴۵۹۱	۹۶	۱۲۳۶۷۱	۱۲۸۲۶۲	محل های تهیه و صرف غذا و نوشیدنی
۶	۲۰۴	۹۴	۳۱۴۴	۳۳۴۸	فعالیت های انتشاراتی
					فعالیت های تولید فیلم سینمایی، ویدیویی و برنامه های تلویزیونی، ضبط صدا و انتشار موسیقی
۲	۴	۹۸	۲۳۱	۲۳۵	فعالیت های خدمات مالی، به جز تأمین وجوه بیمه بازنشستگی
۳	۶۰	۹۷	۱۷۲۲	۱۷۸۲	فعالیت های جنبی خدمات مالی و فعالیت های بیمه
۲۷	۳۶۷۵	۷۳	۱۰۱۶۷	۱۳۸۴۳	فعالیت های حقوقی و حسابداری
۲۱	۱۰۶۹۹	۷۹	۴۱۲۲۶	۵۱۹۲۵	فعالیت های دفتری مرکزی، فعالیت های مشاوره ای مربوط به مدیریت
۱	۸۰	۹۹	۵۴۶۳	۵۵۴۴	فعالیت های معماری و مهندسی، تحلیل و آزمایش فنی
۶	۱۱۷۰	۹۴	۱۹۵۸۲	۲۰۷۵۲	تحقیق و توسعه علمی
۰	۵	۱۰۰	۱۱۵۷	۱۱۶۱	تبلیغات و بازاریابی
۱۱	۶۲۵	۸۹	۵۱۳۵	۵۷۶۰	سایر فعالیت های حرفه ای، علمی و فنی
۱۳	۵۵۰۷	۸۷	۳۶۱۱۹	۴۱۶۲۶	فعالیت های دامپزشکی
۱۳	۱۷۳	۸۷	۱۲۱۲	۱۳۸۵	فعالیت های اجاره داری
۸	۱۵۰۶	۹۲	۱۶۳۸۹	۱۷۸۹۵	فعالیت های استخدام
۱۹	۱۸۳	۸۱	۷۸۰	۹۶۳	خدمت رسانی به ساختمان ها و فضای سبز
۶	۷۴	۹۴	۱۰۹۹	۱۱۷۲	فعالیت های اداره دفتر کار، پشتیبانی دفتر کار و سایر فعالیت های پشتیبانی کسب و کار
۱۸	۱۹۱۲	۸۲	۹۰۰۱	۱۰۹۱۳	فعالیت های مربوط به سلامت انسان
۲۵	۱۸۲۴۸	۷۵	۵۳۷۰۵	۷۱۹۵۳	فعالیت های مراقبتی در منزل
۲۳	۲۲۶	۷۷	۷۷۲	۹۹۸	فعالیت های مددکاری اجتماعی بدون تأمین محل اقامت
۲۴	۴۱۵	۷۶	۱۳۱۵	۱۷۳۰	فعالیت های خلاق، هنر و سرگرمی
۱۰	۳۳۸	۹۰	۳۱۸۸	۳۵۲۶	کتابخانه ها، آرشیوها، موزه ها و سایر فعالیت های فرهنگی
۲۰	۳۴۶	۸۰	۱۳۷۵	۱۷۲۱	فعالیت های ورزشی و سرگرمی و تفریحی
۱۰	۱۶۷۷	۹۰	۱۵۶۴۲	۱۷۳۱۹	فعالیت های سازمان های دارای عضو (اتحادیه ها، سازمان های سیاسی و مذهبی و سازمان های حرفه ای)
۳	۲۰۷۸	۹۷	۷۹۰۶۶	۸۱۱۴۳	تعمیر رایانه و کالاهای شخصی و خانگی
۱	۹۲۱	۹۹	۷۳۹۰۹	۷۴۸۳۰	سایر فعالیت های خدماتی شخصی (شستشوی منسوجات، آرایش و پیرایش، تدفین و ...)
۲۶	۴۵۵۷۰	۷۴	۱۳۲۶۸۸	۱۷۸۲۵۸	آموزش
۵۰	۱۰۲۶۱	۵۰	۱۰۳۸۲	۲۰۶۴۳	

جدول ۲۵- مشخصات مدیر کارگاه بر حسب متوسط سن در سال ۱۳۹۴ به تفکیک فعالیت های منتخب-۱۳۹۴

متوسط سن (سال)			شرح فعالیت
زن	مرد	جمع	
۴۰	۴۴	۴۴	متوسط کل.....
۴۰	۴۲	۴۲	فروش و تعمیر وسایل نقلیه موتوری و موتور سیکلت
۳۸	۴۶	۴۶	عمده فروشی، به جز وسایل نقلیه موتوری و موتور سیکلت
۴۱	۴۴	۴۴	خرده فروشی، به جز وسایل نقلیه موتوری و موتور سیکلت
۴۹	۴۸	۴۸	اقامتگاه ها
۴۲	۴۳	۴۳	محل های تهیه و صرف غذا و نوشیدنی
۳۵	۴۳	۴۳	فعالیت های انتشاراتی
۳۳	۴۱	۴۱	فعالیت های تولید فیلم سینمایی، ویدیویی و برنامه های تلویزیونی، ضبط صدا و انتشار موسیقی
۳۷	۴۵	۴۵	فعالیت های خدمات مالی، به جز تأمین وجوه بیمه بازنشستگی
۳۶	۴۳	۴۱	فعالیت های جنبی خدمات مالی و فعالیت های بیمه
۳۸	۴۶	۴۴	فعالیت های حقوقی و حسابداری
۴۱	۵۰	۴۹	فعالیت های دفاتر مرکزی، فعالیت های مشاوره ای مربوط به مدیریت
۳۷	۴۱	۴۱	فعالیت های معماری و مهندسی، تحلیل و آزمایش فنی
۳۹	۵۱	۵۱	تحقیق و توسعه علمی
۳۹	۴۰	۴۰	تبلیغات و بازاریابی
۳۷	۴۲	۴۱	سایر فعالیت های حرفه ای، علمی و فنی
۳۳	۴۵	۴۳	فعالیت های دامپزشکی
۳۶	۳۸	۳۸	فعالیت های اجاره داری
۴۰	۵۲	۵۰	فعالیت های استخدام
۳۴	۴۰	۴۰	خدمت رسانی به ساختمان ها و فضای سبز
۳۵	۴۲	۴۱	فعالیت های اداره دفتر کار، پشتیبانی دفتر کار و سایر فعالیت های پشتیبانی کسب و کار
۴۳	۵۰	۴۹	فعالیت های مربوط به سلامت انسان
۴۵	۴۹	۴۸	فعالیت های مراقبتی در منزل
۴۴	۵۴	۵۱	فعالیت های مددکاری اجتماعی بدون تأمین محل اقامت
۳۴	۳۹	۳۹	فعالیت های خلاق، هنر و سرگرمی
۳۹	۴۰	۴۰	کتابخانه ها، آرشیوها، موزه ها و سایر فعالیت های فرهنگی
۳۹	۳۹	۳۹	فعالیت های ورزشی و سرگرمی و تفریحی
۵۱	۵۳	۵۳	فعالیت های سازمان های دارای عضو (اتحادیه ها، سازمان های سیاسی و مذهبی و سازمان های حرفه ای)
۳۳	۴۲	۴۲	تعمیر رایانه و کالاهای شخصی و خانگی
۳۸	۴۱	۴۱	سایر فعالیت های خدماتی شخصی (شستشوی منسوجات، آرایش و پیرایش، تدفین و ...)
۴۴	۴۵	۴۵	آموزش

جدول ۲۶- مشخصات مدیر کارگاه بر حسب متوسط کل سابقه کار و سابقه مدیریت مرتبط به تفکیک فعالیت های منتخب -

۱۳۹۴

متوسط سابقه مدیریت مرتبط (سال)			متوسط کل سابقه کار (سال)			شرح فعالیت
زن	مرد	جمع	زن	مرد	جمع	
۹	۱۴	۱۳	۱۲	۲۰	۲۰	متوسط کل.....
۸	۱۴	۱۴	۱۲	۲۰	۲۰	فروش و تعمیر وسایل نقلیه موتوری و موتور سیکلت.....
۷	۱۵	۱۵	۹	۲۲	۲۲	عمده فروشی، به جز وسایل نقلیه موتوری و موتور سیکلت.....
۸	۱۳	۱۳	۱۰	۲۰	۱۹	خرده فروشی، به جز وسایل نقلیه موتوری و موتور سیکلت.....
۱۱	۱۶	۱۶	۱۷	۲۴	۲۴	اقامتگاه ها.....
۷	۱۲	۱۲	۹	۱۹	۱۹	محل های تهیه و صرف غذا و نوشیدنی.....
۷	۱۲	۱۲	۸	۲۰	۲۰	فعالیت های انتشاراتی.....
						فعالیت های تولید فیلم سینمایی، ویدیویی و برنامه های تلویزیونی،
۲	۱۱	۱۱	۱۲	۱۹	۱۹	ضبط صدا و انتشار موسیقی.....
۶	۱۱	۱۱	۱۰	۲۱	۲۱	فعالیت های خدمات مالی، به جز تأمین وجوه بیمه بازنشستگی.....
۷	۱۰	۹	۹	۱۷	۱۵	فعالیت های جنبی خدمات مالی و فعالیت های بیمه.....
۸	۱۳	۱۲	۱۱	۱۸	۱۶	فعالیت های حقوقی و حسابداری.....
						فعالیت های دفاتر مرکزی، فعالیت های مشاوره ای مربوط به
۱۳	۱۵	۱۵	۱۳	۲۲	۲۲	مدیریت.....
۶	۱۱	۱۱	۱۰	۱۵	۱۵	فعالیت های معماری و مهندسی، تحلیل و آزمایش فنی.....
۱۱	۱۸	۱۸	۱۷	۲۴	۲۴	تحقیق و توسعه علمی.....
۸	۱۲	۱۱	۱۲	۱۷	۱۷	تبلیغات و بازاریابی.....
۹	۱۶	۱۵	۱۱	۲۰	۱۹	سایر فعالیت های حرفه ای، علمی و فنی.....
۶	۱۶	۱۴	۷	۱۸	۱۷	فعالیت های دامپزشکی.....
۷	۱۰	۱۰	۱۰	۱۵	۱۴	فعالیت های اجاره داری.....
۱۰	۱۱	۱۱	۱۲	۲۵	۲۳	فعالیت های استخدام.....
۶	۹	۹	۷	۱۴	۱۴	خدمت رسانی به ساختمان ها و فضای سبز.....
						فعالیت های اداره دفتر کار، پشتیبانی دفتر کار و سایر فعالیت های
۶	۱۱	۱۰	۸	۱۸	۱۶	پشتیبانی کسب و کار.....
۱۳	۱۹	۱۷	۱۶	۲۲	۲۱	فعالیت های مربوط به سلامت انسان.....
۱۰	۱۳	۱۲	۱۶	۲۰	۱۹	فعالیت های مراقبتی در منزل.....
۱۱	۱۵	۱۴	۱۵	۲۷	۲۴	فعالیت های مددکاری اجتماعی بدون تأمین محل اقامت.....
۶	۱۳	۱۲	۱۰	۱۸	۱۷	فعالیت های خلاق، هنر و سرگرمی.....
۹	۱۱	۱۱	۱۲	۱۶	۱۵	کتابخانه ها، آرشیوها، موزه ها و سایر فعالیت های فرهنگی.....
۹	۱۰	۱۰	۱۲	۱۵	۱۵	فعالیت های ورزشی و سرگرمی و تفریحی.....
						فعالیت های سازمان های دارای عضو (اتحادیه ها، سازمان های سیاسی
۱۵	۱۶	۱۶	۱۸	۲۷	۲۷	و مذهبی و سازمان های حرفه ای).....
۷	۱۵	۱۴	۹	۲۰	۲۰	تعمیر رایانه و کالاهای شخصی و خانگی.....
						سایر فعالیت های خدماتی شخصی (شستشوی منسوجات، آرایش و
۱۰	۱۳	۱۳	۱۲	۱۹	۱۷	پیرایش، تدفین و ...)
۱۲	۱۲	۱۲	۱۸	۱۹	۱۹	آموزش.....

جدول ۲۷- برآورد تعداد مدیران کارگاه بر حسب تحصیلات به تفکیک فعالیت های منتخب -۱۳۹۴

دیپلم و فوق دیپلم		لیسانس		فوق لیسانس و بالاتر		جمع کارگاه	شرح فعالیت
درصد	تعداد	درصد	تعداد	درصد	تعداد		
۴۲	۱۰۴۱۷۹۲	۱۳	۳۱۵۴۷۷	۶	۱۵۹۱۳۰	۲۵۰۷۶۷۹	جمع کل
۳۵	۱۲۲۷۴۲	۵	۱۷۰۹۲	۱	۲۹۴۸	۳۴۸۹۰۸	فروش و تعمیر وسایل نقلیه موتوری و موتور سیکلت
۴۵	۷۳۷۹۷	۱۱	۱۸۳۴۱	۲	۳۸۵۱	۱۶۴۴۱۷	عمده فروشی، به جز وسایل نقلیه موتوری و موتور سیکلت
۴۷	۵۸۳۳۹۳	۱۲	۱۴۸۳۱۳	۲	۳۰۱۹۷	۱۲۲۹۷۵۱	خرده فروشی، به جز وسایل نقلیه موتوری و موتور سیکلت..
۳۴	۲۰۱۳	۲۳	۱۳۴۹	۴	۲۳۸	۵۹۱۶	اقامتگاه ها
۴۱	۵۳۲۰۵	۸	۹۹۸۸	۲	۲۱۲۴	۱۲۸۲۶۲	محل های تهیه و صرف غذا و نوشیدنی
۴۱	۱۳۷۳	۳۵	۱۱۷۷	۶	۲۰۹	۳۳۴۸	فعالیت های انتشاراتی
							فعالیت های تولید فیلم سینمایی، ویدیویی و برنامه های
۲۸	۶۶	۲۱	۴۹	۲۱	۵۰	۲۳۵	تلویزیونی، ضبط صدا و انتشار موسیقی
							فعالیت های خدمات مالی، به جز تأمین وجوه بیمه
۴۱	۷۲۸	۴۲	۷۵۲	۱۶	۲۸۵	۱۷۸۲	بازنشستگی
۱۹	۲۶۶۵	۶۵	۹۰۵۳	۱۵	۲۰۱۲	۱۳۸۴۳	فعالیت های جنبی خدمات مالی و فعالیت های بیمه
۳	۱۳۱۹	۴۵	۲۳۵۴۰	۵۱	۲۶۷۰۷	۵۱۹۲۵	فعالیت های حقوقی و حسابداری
							فعالیت های دفاتر مرکزی، فعالیت های مشاوره ای
۳۲	۱۷۸۳	۳۹	۲۱۳۸	۲۵	۱۴۰۱	۵۵۴۴	مربوط به مدیریت
۳	۵۳۶	۵۳	۱۱۰۳۹	۴۲	۸۶۷۹	۲۰۷۵۲	فعالیت های معماری و مهندسی، تحلیل و آزمایش فنی
۴	۴۷	۳	۳۸	۸۸	۱۰۲۰	۱۱۶۱	تحقیق و توسعه علمی
۴۵	۲۶۰۳	۳۶	۲۰۶۶	۶	۳۴۴	۵۷۶۰	تبلیغات و بازار پژوهی
۵۶	۲۳۱۵۸	۱۶	۶۷۵۸	۳	۱۱۸۴	۴۱۶۲۶	سایر فعالیت های حرفه ای، علمی و فنی
۷	۹۷	۱۴	۱۹۹	۷۱	۹۸۶	۱۳۸۵	فعالیت های دامپزشکی
۵۷	۱۰۲۵۰	۱۳	۲۳۷۴	۲	۲۹۰	۱۷۸۹۵	فعالیت های اجاره داری
۱۱	۱۱۰	۳۸	۳۶۷	۴۲	۴۰۴	۹۶۳	فعالیت های استخدام
۳۴	۳۹۹	۲۸	۳۲۸	۵	۵۳	۱۱۷۲	خدمت رسانی به ساختمان ها و فضای سبز
							فعالیت های اداره دفتر کار، پشتیبانی دفتر کار و سایر
۳۲	۳۴۶۷	۴۶	۵۰۶۵	۱۰	۱۰۷۷	۱۰۹۱۳	فعالیت های پشتیبانی کسب و کار
۳	۲۲۸۶	۹	۶۲۵۸	۸۷	۶۲۶۲۷	۷۱۹۵۳	فعالیت های مربوط به سلامت انسان
۱۲	۱۱۸	۲۵	۲۴۹	۵۸	۵۸۲	۹۹۸	فعالیت های مراقبتی در منزل
۳۴	۵۹۷	۳۵	۶۰۹	۱۸	۳۱۴	۱۷۳۰	فعالیت های مددکاری اجتماعی بدون تأمین محل اقامت ...
۴۰	۱۴۱۷	۲۹	۱۰۳۰	۶	۲۲۶	۳۵۲۶	فعالیت های خلاق، هنر و سرگرمی
۳۰	۵۲۲	۴۶	۷۸۸	۱۸	۳۰۶	۱۷۲۱	کتابخانه ها، آرشیوها، موزه ها و سایر فعالیت های فرهنگی ..
۵۲	۹۰۲۶	۳۰	۵۱۱۰	۹	۱۶۳۷	۱۷۳۱۹	فعالیت های ورزشی و سرگرمی و تفریحی
							فعالیت های سازمان های دارای عضو (اتحادیه ها،
۲۸	۲۲۹۹۹	۱۱	۸۶۸۳	۳	۲۳۸۷	۸۱۱۴۳	سازمان های سیاسی و مذهبی و سازمان های حرفه ای)
۴۸	۳۵۸۱۲	۱۴	۱۰۴۶۷	۲	۱۱۸۸	۷۴۸۳۰	تعمیر رایانه و کالاهای شخصی و خانگی
							سایر فعالیت های خدماتی شخصی (شستشوی منسوجات،
۴۴	۷۸۵۷۸	۸	۱۳۷۵۰	۰	۸۳۴	۱۷۸۲۵۸	آرایش و پیرایش، تدفین و ...)
۳۲	۶۶۸۵	۴۱	۸۵۱۱	۲۴	۴۹۶۷	۲۰۶۴۳	آموزش

جدول ۲۷- برآورد تعداد مدیران کارگاه بر حسب تحصیلات به تفکیک فعالیت های منتخب -۱۳۹۴ (دنباله)

بی سواد		کمتر از دیپلم		جمع کارگاه	شرح فعالیت
درصد	تعداد	درصد	تعداد		
۳	۶۴۹۷۱	۳۷	۹۲۶۳۰۹	۲۵۰۷۶۷۹	جمع کل.....
۲	۶۲۳۶	۵۷	۱۹۹۸۸۹	۳۴۸۹۰۸	فروش و تعمیر وسایل نقلیه موتوری و موتور سیکلت.....
۳	۴۴۸۸	۳۹	۶۳۹۳۹	۱۶۴۴۱۷	عمده فروشی، به جز وسایل نقلیه موتوری و موتور سیکلت.....
۳	۳۴۵۴۴	۳۵	۴۳۳۳۰۴	۱۲۲۹۷۵۱	خرده فروشی، به جز وسایل نقلیه موتوری و موتورسیکلت.....
۴	۲۴۰	۳۵	۲۰۷۶	۵۹۱۶	اقامتگاه ها.....
۴	۴۶۴۹	۴۵	۵۸۲۹۴	۱۲۸۲۶۲	محل های تهیه و صرف غذا و نوشیدنی.....
۵	۱۶۵	۱۳	۴۲۴	۳۳۴۸	فعالیت های انتشاراتی.....
.	فعالیت های تولید فیلم سینمایی، ویدیویی و برنامه های تلویزیونی، ضبط صدا و انتشار موسیقی.....
.	.	۳۰	۷۰	۲۳۵	فعالیت های خدمات مالی، به جز تأمین وجوه بیمه بازنشستگی.....
.	.	۱	۱۶	۱۷۸۲	فعالیت های جنبی خدمات مالی و فعالیت های بیمه.....
.	.	۱	۱۱۲	۱۳۸۴۳	فعالیت های حقوقی و حسابداری.....
.	.	۱	۳۵۹	۵۱۹۲۵	فعالیت های دفتری مرکزی، فعالیت های مشاوره ای مربوط به مدیریت.....
.	۲۲	۴	۱۹۹	۵۵۴۴	فعالیت های معماری و مهندسی، تحلیل و آزمایش فنی.....
.	.	۲	۴۹۸	۲۰۷۵۲	تحقیق و توسعه علمی.....
۵	۵۶	.	.	۱۱۶۱	تبلیغات و بازارپژوهی.....
.	.	۱۳	۷۴۷	۵۷۶۰	سایر فعالیت های حرفه ای، علمی و فنی.....
.	۵۴	۲۵	۱۰۴۷۲	۴۱۶۲۶	فعالیت های دامپزشکی.....
.	.	۷	۱۰۳	۱۳۸۵	فعالیت های اجاره داری.....
۱	۱۲۹	۲۷	۴۸۵۲	۱۷۸۹۵	فعالیت های استخدام.....
.	.	۹	۸۳	۹۶۳	خدمت رسانی به ساختمان ها و فضای سبز.....
۱۲	۱۴۲	۲۱	۲۵۰	۱۱۷۲	فعالیت های اداره دفتر کار، پشتیبانی دفتر کار و سایر فعالیت های پشتیبانی کسب و کار.....
.	.	۱۲	۱۳۰۴	۱۰۹۱۳	فعالیت های مربوط به سلامت انسان.....
.	.	۱	۷۸۲	۷۱۹۵۳	فعالیت های مراقبتی در منزل.....
.	.	۵	۵۰	۹۹۸	فعالیت های مددکاری اجتماعی بدون تأمین محل اقامت.....
.	.	۱۲	۲۱۰	۱۷۳۰	فعالیت های خلاق، هنر و سرگرمی.....
.	۱۳	۲۴	۸۴۰	۳۵۲۶	کتابخانه ها، آرشیوها، موزه ها و سایر فعالیت های فرهنگی.....
۲	۳۵	۴	۷۰	۱۷۲۱	فعالیت های ورزشی و سرگرمی و تفریحی.....
۱	۱۰۶	۸	۱۴۴۰	۱۷۳۱۹	فعالیت های سازمان های دارای عضو (اتحادیه ها، سازمان های سیاسی و مذهبی و سازمان های حرفه ای).....
۶	۴۹۷۸	۵۲	۴۲۰۹۶	۸۱۱۴۳	تعمیر رایانه و کالاهای شخصی و خانگی.....
۲	۱۲۹۹	۳۵	۲۶۰۶۴	۷۴۸۳۰	سایر فعالیت های خدماتی شخصی (شستشوی منسوجات، آرایش و پیرایش، تدفین و...).....
۴	۷۸۱۳	۴۳	۷۷۲۸۲	۱۷۸۲۵۸	آموزش.....
.	.	۲	۴۸۱	۲۰۶۴۳	