


ریاست جمهوری
سازمان برنامه و بودجه کشور
مرکز آمار ایران

نتایج آمارگیری از مؤسسات جوجه کشی کشور سال ۱۳۹۹

مرکز آمار ایران



نشانه‌های نشریات مرکز آمار ایران

- آمار گردآوری نشده است.
- 000 آمار در دسترس نیست.
- x ذاتاً یا عملاً وجود ندارد.
- xx جمع و محاسبه غیر ممکن یا بی‌معنی است.
- // رقم کمتر از نصف واحد است.
- | رقم (نسبت) ناچیز و قابل صرف‌نظر کردن است.
- * رقم غیر قطعی است.
- ** رقم جنبه تخمینی دارد.
- ⊖ به دلیل حفظ محرمانگی، رقم قابل انتشار نیست.

اختلاف در سرجمع‌ها به علت سراسر کردن ارقام است. محاسبه نسبت‌ها و شاخص‌ها قبل از سراسر کردن ارقام صورت گرفته است.

مرکز آمار ایران

پیشگفتار

سرشماری از مؤسسات جوجه‌کشی کشور در تیر و مرداد سال ۱۳۹۹ توسط مرکز آمار ایران انجام شد. برای اجرای این طرح از فهرست نام و نشان سال ۱۳۹۵ به عنوان چارچوب اولیه استفاده شد. همزمان با عملیات میدانی طرح، فهرست نام و نشان مؤسسات جوجه‌کشی نیز بروزرسانی شد. مراحل استخراج نتایج طرح شامل ورود و کنترل داده‌ها در استان‌ها و جمع‌آوری و کنترل نهایی اطلاعات در مرکز آمار انجام شده است.

مرکز آمار ایران در راستای وظایف خود در جهت تأمین آمار و اطلاعات پایه و به منظور پاسخگویی به نیاز مسئولین و دست‌اندرکاران صنعت طیور کشور، با تهیه و اجرای طرح‌های آماری مستقل، آمارگیری از فعالیتهای مختلف این صنعت را از سال ۱۳۶۴ آغاز کرده و در سال‌های ۱۳۷۵، ۱۳۷۸، ۱۳۸۲، ۱۳۸۵ و ۱۳۹۵ سرشماری از مؤسسات جوجه‌کشی را انجام داده است.

مرکز آمار ایران مراتب قدردانی خود را از همکاران محترم معاونت آمار و اطلاعات سازمان مدیریت و برنامه‌ریزی استان‌ها که مسئولیت اجرای این طرح را به عهده داشته‌اند و همکاری صمیمانه و همه‌جانبه اتحادیه‌ها و تعاونی‌ها و مسئولین مؤسسات جوجه‌کشی که با همکاری و مساعدت خود زمینه‌های توفیق اجرای این طرح را فراهم نموده‌اند، اعلام می‌دارد. امید است اطلاعات ارائه شده مورد استفاده تصمیم‌گیران، برنامه‌ریزان و پژوهشگران این صنعت قرار گیرد.

مرکز آمار ایران

مرکز آمار ایران

فهرست مندرجات

صفحه	عنوان
۹	مقدمه.....
۱۰	مشخصات اساسی طرح.....
۱۱	تعاریف و مفاهیم.....
۱۲	یافته‌های مهم.....
۱۷	۱- مؤسسات جوجه‌کشی برحسب نوع فعالیت و استان: ۱۳۹۹.....
۱۸	۲- مؤسسات جوجه‌کشی برحسب وضع فعالیت و استان: ۱۳۹۹-۱۳۹۸.....
۱۹	۳- مؤسسات جوجه‌کشی بر حسب وضعیت حقوقی و استان: ۱۳۹۹.....
۲۰	۴- مؤسسات جوجه‌کشی بر حسب سال شروع بهره برداری و استان: ۱۳۹۹.....
۲۱	۵- تعداد و ظرفیت ماشین‌های جوجه‌کشی برحسب استان: ۱۳۹۹.....
۲۲	۶- تعداد انواع تخم نطفه‌دار مصرف شده به حساب خود و دیگران بر حسب استان: ۱۳۹۸.....
۲۵	۷- ارزش انواع تخم نطفه‌دار مصرف شده به حساب خود بر حسب استان: ۱۳۹۸.....
۲۶	۸- ارزش کارمزد دریافتی بر حسب نوع تخم نطفه‌دار و استان: ۱۳۹۸.....
۲۷	۹- تعداد انواع جوجه یکروزه تولید شده به حساب خود و دیگران برحسب استان: ۱۳۹۸.....
۳۰	۱۰- ارزش انواع جوجه یکروزه تولید شده به حساب خود برحسب استان: ۱۳۹۸.....
۳۱	۱۱- تعداد شاغلان و انواع پرداختی به شاغلان با مزد و حقوق برحسب جنس و استان: ۱۳۹۸.....
۳۲	۱۲- ارزش سوخت مصرف شده ، برق و آب خریداری شده برحسب استان: ۱۳۹۸.....
۳۳	۱۳- ارزش انواع پرداختی‌ها بر حسب استان: ۱۳۹۸.....
۳۵	۱۴- ارزش سرمایه‌گذاری برحسب نوع اموال سرمایه‌ای و استان: ۱۳۹۸.....
۴۰	۱۵- ارزش سایر انواع دریافتی‌ها برحسب استان: ۱۳۹۸.....

مرکز آمار ایران

مقدمه

پرورش مرغ به شکل صنعتی در ایران از سال ۱۳۳۳ با وارد کردن جوجه مرغ‌های یک‌روزه یا تخم‌مرغ‌های نطفه‌دار از نژادهای اصلاح شده خارجی آغاز شد و توسعه آن در این مدت به حدی بود که امروزه توانسته است بخش قابل توجهی از پروتئین حیوانی مورد نیاز کشور را فراهم نماید. در حال حاضر واحدهای مختلف مرغداری در سطح وسیع و در اقصی نقاط ایران توسعه یافته به طوری که در رابطه با برخی فعالیت‌ها توسعه این صنعت در حد نیاز می‌باشد ولی متأسفانه به دلیل وجود مسائل و مشکلات فراوان، از سرمایه‌گذاری‌های انجام شده در این زمینه به طور کامل و صحیح استفاده به عمل نمی‌آید.

برنامه‌ریزان و پژوهشگران می‌توانند با استفاده از آمار و اطلاعات ارائه شده در این نشریه به تعداد تخم نطفه‌دار مصرف شده و تعداد جوجه یک‌روزه تولید شده از نژادهای مختلف، ارزش تخم نطفه‌دار مصرف شده و جوجه یک‌روزه تولید شده، تعداد دستگاه‌های ستر و هچر، ظرفیت آن‌ها، تعداد شاغلان و انواع پرداختی به شاغلان، ارزش انواع پرداختی، ارزش سوخت مصرفی و همچنین ارزش سرمایه‌گذاری انواع اموال سرمایه‌ای دست یابند.

استفاده از اطلاعات ارائه شده مستلزم آشنایی با مفاهیم، اصطلاحات فنی و روش‌های اجرایی به کار رفته در این طرح آمارگیری است که ممکن است با برداشت‌های موجود در اذهان عمومی متفاوت باشد. به منظور جلوگیری از برداشت‌های سلیقه‌ای از نتایج طرح، مطالعه تعاریف و مفاهیم به کار رفته در این طرح به کاربران محترم توصیه می‌شود.

مشخصات اساسی طرح

سابقه طرح

با توجه به اهمیت آمار و اطلاعات در امر برنامه‌ریزی، مرکز آمار ایران در سال‌های ۱۳۷۵، ۱۳۷۸، ۱۳۸۲، ۱۳۸۵ و ۱۳۹۵ طرح آمارگیری از مؤسسات جوجه‌کشی را به مرحله اجرا درآورد و نتایج آنرا منتشر کرد.

اهداف طرح

هدف کلی از اجرای طرح آمارگیری از مؤسسات جوجه‌کشی، جمع‌آوری اطلاعات مورد نیاز دفتر حساب‌های اقتصادی به همراه تولید و انتشار اطلاعات آماری لازم برای شناخت جنبه‌های مختلف این فعالیت به منظور برنامه‌ریزی و انجام بررسی‌های اقتصادی صنعت طیور کشور می‌باشد.

روش آمارگیری

طرح آمارگیری از مؤسسات جوجه‌کشی به روش سرشماری انجام شده است.

جامعه آماری

جامعه آماری طرح، شامل تمامی مؤسسات جوجه‌کشی کشور در سال ۱۳۹۹ می‌باشد.

واحد آماری

واحد آماری طرح، یک مؤسسه دارای فعالیت جوجه‌کشی است.

چارچوب آماری

چارچوب آماری این طرح تمامی مؤسسات جوجه‌کشی واقع در نقاط شهری و روستایی کشور حاصل از فهرست بهنگام شده این مؤسسات در سال ۱۳۹۵ می‌باشد.

زمان آمارگیری

زمان اجرای طرح، تیر و مرداد سال ۱۳۹۹ است.

زمان آماری

زمان آماری طرح بسته به مورد، روز آمارگیری و یا سال ۱۳۹۸ است.

سطح ارائه اطلاعات

نتایج این طرح در سطح استان منتشر شده است^۱.

۱- آمار «سایر استان‌ها» شامل اصفهان، ایلام، بوشهر، چهارمحال و بختیاری، خراسان جنوبی، خراسان شمالی، خوزستان، زنجان، سمنان، سیستان و بلوچستان، قم، کردستان، کرمان، کرمانشاه، کهگیلویه و بویراحمد، لرستان، مرکزی، هرمزگان، همدان و یزد به دلیل کم بودن تعداد مؤسسات جوجه‌کشی این استان‌ها و به منظور حفظ محرمانگی تجمیع شده است.

تعاریف و مفاهیم

مؤسسه جوجه‌کشی

یک واحد تولیدی کشاورزی است که در آن تخم نطفه‌دار، توسط ماشین‌های جوجه‌کشی به جوجه یکروزه تبدیل می‌شود.

ماشین جوجه‌کشی

ماشین‌های جوجه‌کشی از دو دستگاه مجزا از یکدیگر بنام‌های ستر (Seter) و هچر (Hatcher) تشکیل شده است. تخم مرغ‌های نطفه‌دار ابتدا به مدت ۱۸ روز در دستگاه ستر و سپس برای تبدیل به جوجه یکروزه به مدت ۳ روز در دستگاه هچر نگهداری می‌شوند.

فعالیت تولید جوجه یکروزه از نژادهای مرغ گوشتی

منظور، فعالیت مؤسساتی است که تخم نطفه‌دار مرغ لاین از نژادهای مرغ گوشتی را به جوجه یکروزه مرغ و خروس اجداد و سپس مادر و نهایتاً به جوجه یکروزه مرغ گوشتی تبدیل می‌کنند.

فعالیت تولید جوجه یکروزه از نژادهای مرغ تخمگذار

منظور، فعالیت مؤسساتی است که تخم نطفه‌دار مرغ لاین از نژادهای مرغ تخمگذار را به جوجه یکروزه مرغ و خروس اجداد و سپس مادر و نهایتاً به جوجه یکروزه مرغ تخمگذار تبدیل می‌کنند.

فعالیت تولید جوجه یکروزه از نژادهای مرغ بومی

منظور، فعالیت مؤسساتی است که تخم نطفه‌دار از نژادهای مرغ بومی اصلاح شده را به جوجه یکروزه مرغ و خروس بومی تبدیل می‌کنند.

فعالیت تولید جوجه یکروزه سایر ماکیان

منظور، فعالیت مؤسساتی است که تخم نطفه‌دار سایر ماکیان (بوقلمون، اردک و...) را به جوجه یکروزه سایر ماکیان تبدیل می‌کنند.

به حساب خود

به حساب خود عبارت از این است که مؤسسه جوجه‌کشی، رأساً تخم نطفه‌دار مورد مصرف را تهیه کرده و جوجه یکروزه تولید شده را نیز رأساً به فروش رسانده و یا برای پرورش در مؤسسه مرغ مادر خود، آن را مورد استفاده قرار داده باشد.

به حساب دیگران

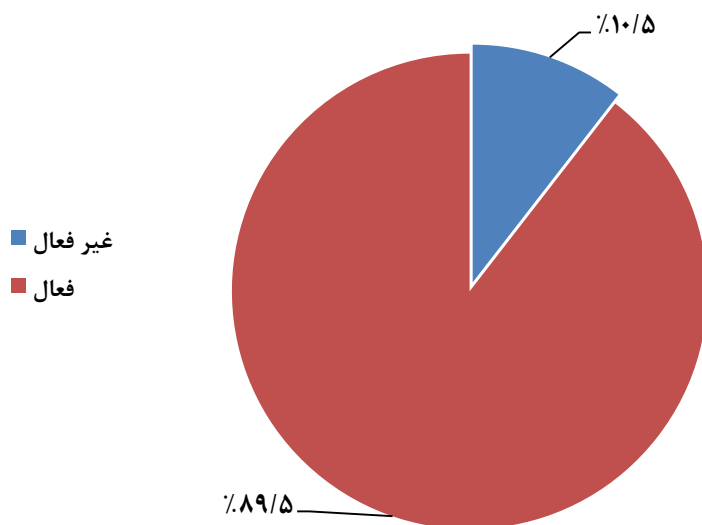
به حساب دیگران عبارت از این است که مؤسسه جوجه‌کشی، تخم نطفه‌دار متعلق به دیگران را در مقابل اخذ کارمزد به جوجه یکروزه تبدیل کند.

یافته‌های مهم

تعداد مؤسسات جوجه‌کشی

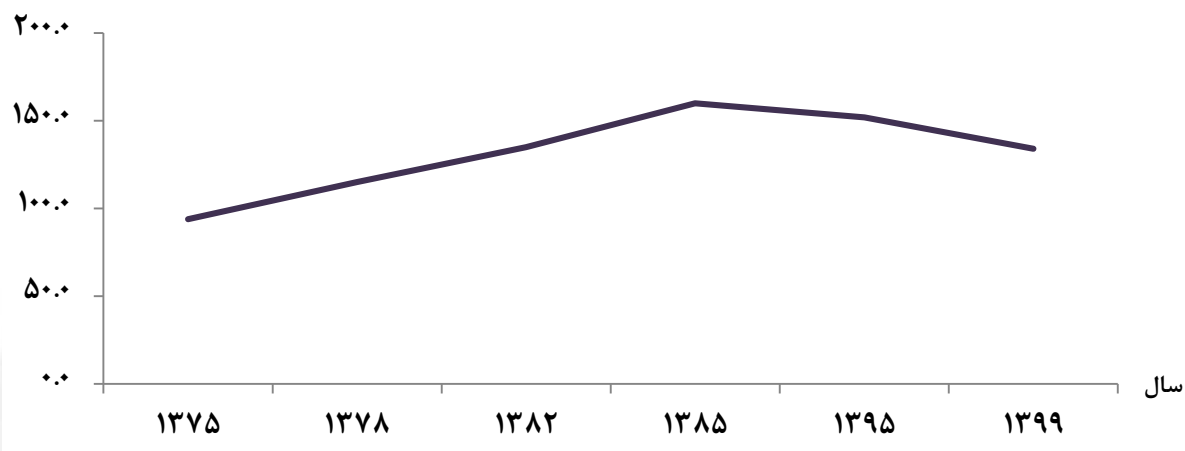
بر اساس نتایج حاصل از اجرای طرح در سال ۱۳۹۹، تعداد ۱۳۴ مؤسسه جوجه‌کشی در کشور وجود داشته است که از این تعداد ۱۲۰ مؤسسه فعال و ۱۴ مؤسسه غیر فعال می‌باشد. همچنین استان‌های مازندران و گیلان بیش‌ترین تعداد مؤسسه را در بین سایر استان‌های کشور به خود اختصاص داده‌اند.

وضع فعالیت مؤسسات جوجه‌کشی کشور - ۱۳۹۹



مرکز آمار ایران

تعداد مؤسسات جوجه‌کشی ۱۳۷۵ الی ۱۳۹۹



مشخصات ماشین‌های جوجه‌کشی

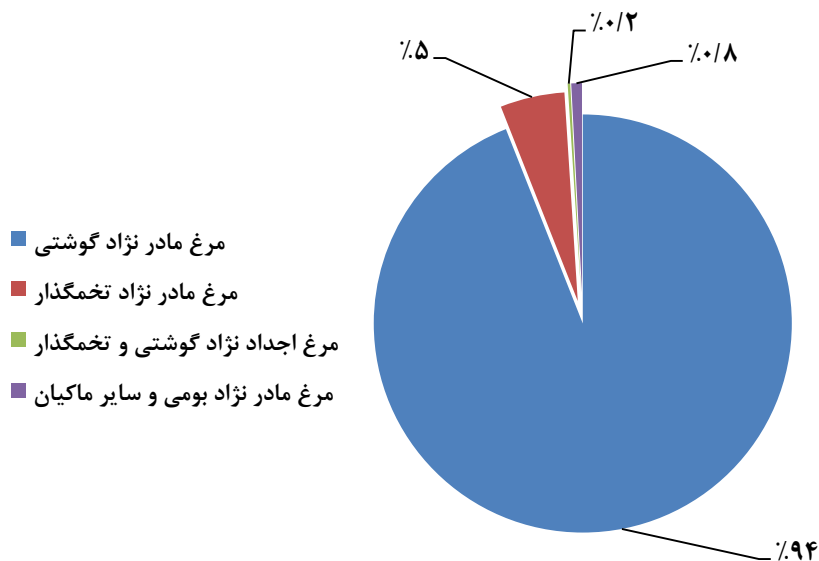
با توجه به آمار و اطلاعات به‌دست آمده، مؤسسات جوجه‌کشی در سال ۱۳۹۹، دارای ۲۱۵۹ دستگاه ستر با ظرفیت حدود ۱۱۶ میلیون عدد تخم‌مرغ و ۱۶۸۹ دستگاه هچر با ظرفیت ۴۴ میلیون عدد تخم‌مرغ بوده‌اند.

تعداد و ارزش تخم مصرف شده نطفه‌دار

در ۱۲۰ مؤسسه جوجه‌کشی فعال در سال ۱۳۹۸، بیش از ۱۵۶۵ میلیون عدد تخم نطفه‌دار مرغ مادر گوشتی، ۸۳ میلیون عدد تخم نطفه‌دار مرغ مادر تخمگذار، ۱/۸ میلیون عدد تخم نطفه‌دار مرغ اجداد گوشتی، ۱/۵ میلیون عدد تخم نطفه‌دار مرغ اجداد تخمگذار، ۱۱ میلیون عدد تخم نطفه‌دار مرغ مادر بومی و ۲/۷ میلیون عدد تخم نطفه‌دار سایر ماکیان مصرف شده است. از این تعداد تخم نطفه‌دار مصرفی، تعداد ۷۴۱ میلیون عدد تخم نطفه‌دار مرغ مادر گوشتی، ۶۷ میلیون عدد تخم نطفه‌دار مرغ مادر تخمگذار، ۱/۵ میلیون عدد تخم نطفه‌دار مرغ اجداد تخمگذار، ۱۱ میلیون عدد تخم نطفه‌دار مرغ مادر بومی و ۱/۶ میلیون عدد تخم نطفه‌دار سایر ماکیان توسط مؤسسات جوجه‌کشی (به حساب خود) تهیه و برای تبدیل به جوجه یک روزه به مصرف رسیده است.

مؤسسات جوجه‌کشی در سال ۱۳۹۸، تعداد ۸۲۴ میلیون عدد تخم نطفه‌دار مرغ مادر گوشتی، ۱۶ میلیون عدد تخم نطفه‌دار مرغ مادر تخمگذار و ۱/۸ میلیون عدد تخم نطفه‌دار مرغ اجداد گوشتی و ۱ میلیون عدد تخم نطفه‌دار سایر ماکیان را به صورت کارمزدی (به حساب دیگران) به منظور تبدیل به جوجه یک‌روزه به مصرف رسانیده‌اند. ارزش تخم نطفه‌داری را که مؤسسات جوجه‌کشی به حساب خود تهیه و به مصرف رسانیده‌اند مجموعاً بالغ بر ۱۳۳۷۳ میلیارد ریال بوده است.

درصد انواع تخم مرغ نطفه‌دار مصرف شده در مؤسسات جوجه‌کشی کشور - ۱۳۹۸

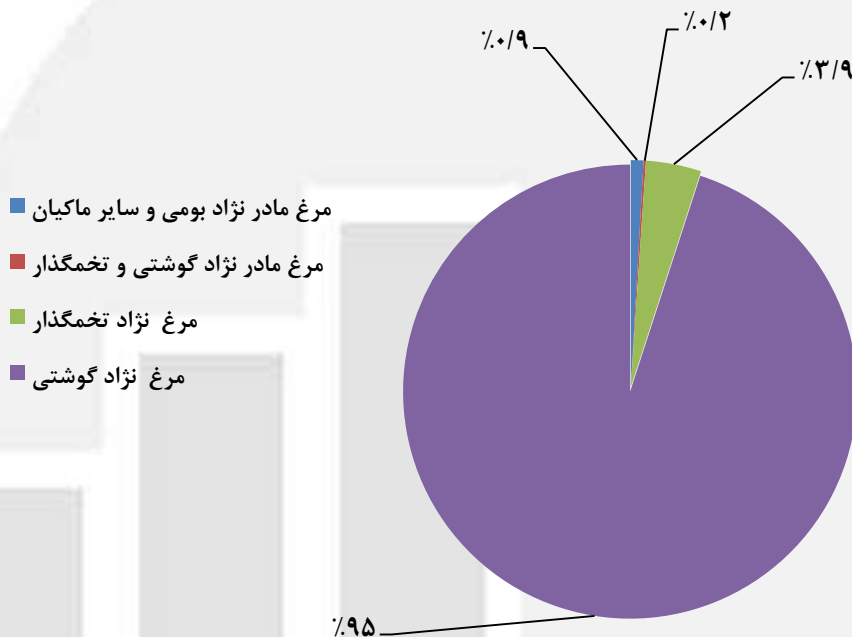


تعداد و ارزش تولید جوجه یکروزه

مؤسسات جوجه‌کشی در سال ۱۳۹۸ تعداد ۱۲۸۹ میلیون قطعه جوجه یک روزه مرغ گوشتی، ۵۳ میلیون قطعه جوجه یک روزه مرغ تخمگذار، ۱/۴ میلیون قطعه جوجه یکروزه مرغ مادر گوشتی، ۸۲۶ هزار قطعه جوجه یکروزه مرغ مادر تخمگذار، ۹/۸ میلیون قطعه جوجه یکروزه مرغ بومی و ۲/۳ میلیون قطعه جوجه یکروزه سایر ماکیان تولید کرده‌اند که از این تعداد جوجه یکروزه تولید شده، تعداد ۶۰۴ میلیون قطعه جوجه یکروزه مرغ گوشتی، ۴۱ میلیون قطعه جوجه یکروزه مرغ تخمگذار، ۸۲۶ هزار قطعه جوجه یکروزه مرغ مادر تخمگذار، ۹/۸ میلیون قطعه جوجه یکروزه مرغ بومی و ۱/۴ میلیون قطعه جوجه یکروزه سایر ماکیان رأساً توسط این گونه مؤسسات (به حساب خود) تولید شده است. همچنین سهم جوجه یکروزه تولید شده از محل دریافت کارمزد از سایر مؤسسات شامل ۶۸۵ میلیون قطعه جوجه یکروزه مرغ گوشتی، ۱۳ میلیون قطعه جوجه یکروزه مرغ تخمگذار، ۱/۴ میلیون قطعه جوجه یکروزه مرغ مادر گوشتی و ۹۴۸ هزار قطعه جوجه یک روزه سایر ماکیان بوده است. ارزش کل جوجه یکروزه تولید شده در مؤسسات جوجه‌کشی از تخم مرغ‌های نطفه‌داری که رأساً توسط این گونه مؤسسات تهیه و به جوجه یکروزه تبدیل شده است بالغ بر ۱۵۱۱۰ میلیارد ریال بوده است.

مرکز آمار ایران

درصد انواع جوجه یکروزه تولید شده در مؤسسات جوجه‌کشی کشور - ۱۳۹۸



تعداد کارکنان و مزد و حقوق پرداختی

تعداد کارکنان شاغل در مؤسسات جوجه‌کشی در سال ۱۳۹۸، ۳۰۷۵ نفر بوده است که از این تعداد ۲۹۷۹ نفر شاغلان با مزد و حقوق و ۹۶ نفر را شاغلان بدون مزد و حقوق تشکیل می‌داده است، همچنین بین شاغلان با مزد و حقوق ۲۷۵۵ نفر کارکن مرد و ۲۲۴ نفر کارکن زن و از مجموعه شاغلان بدون مزد و حقوق ۹۰ نفر کارکن مرد و ۶ نفر کارکن زن بوده است، میزان مزد و حقوق و سایر پرداختی‌های کارکنان با مزد و حقوق در مرغداری‌های مذکور نیز طی این سال ۹۶۹ میلیارد ریال می‌باشد.

مرکز آمار ایران



جدول‌های آماری

مرکز آمار ایران

۱- مؤسسات جوجه‌کشی برحسب نوع فعالیت و استان: ۱۳۹۹

تولید جوجه یکروزه						تعداد مؤسسه	استان
سایر ماکیان	مرغ بومی	مرغ مادر تخمگذار	مرغ مادر گوشتی	مرغ تخمگذار	مرغ گوشتی		
۵	۱۲	۵	۳	۶	۱۰۱	۱۳۴	کل کشور.....
۳	۱	۰	۰	۰	۵	۹	آذربایجان شرقی.....
۰	۱	۰	۰	۰	۴	۵	آذربایجان غربی.....
۰	۰	۰	۰	۰	۳	۳	اردبیل.....
۰	۰	۰	۰	۱	۵	۵	البرز.....
۰	۰	۰	۰	۰	۶	۶	تهران.....
۰	۵	۰	۱	۰	۳	۹	خراسان رضوی.....
۰	۱	۰	۰	۰	۲	۳	فارس.....
۰	۰	۵	۰	۵	۲	۸	قزوین.....
۰	۰	۰	۰	۰	۶	۶	گلستان.....
۲	۰	۰	۰	۰	۲۱	۲۳	گیلان.....
۰	۱	۰	۲	۰	۳۸	۴۱	مازندران.....
۰	۳	۰	۰	۰	۱۳	۱۶	سایر استان‌ها.....

مرکز آمار ایران

۲- مؤسسات جوجه‌کشی بر حسب وضع فعالیت و استان: ۱۳۹۸-۱۳۹۹

۱۳۹۹		۱۳۹۸		کل	استان
غیر فعال	فعال	غیر فعال	فعال		
۱۴	۱۲۰	۱۴	۱۲۰	۱۳۴	کل کشور.....
۲	۷	۳	۶	۹	آذربایجان شرقی.....
۰	۵	۰	۵	۵	آذربایجان غربی.....
۰	۳	۰	۳	۳	اردبیل.....
۰	۵	۰	۵	۵	البرز.....
۱	۵	۱	۵	۶	تهران.....
۲	۷	۲	۷	۹	خراسان رضوی.....
۰	۳	۰	۳	۳	فارس.....
۲	۶	۲	۶	۸	قزوین.....
۱	۵	۱	۵	۶	گلستان.....
۱	۲۲	۱	۲۲	۲۳	گیلان.....
۲	۳۹	۱	۴۰	۴۱	مازندران.....
۳	۱۳	۳	۱۳	۱۶	سایر استان‌ها.....

مرکز آمار ایران

۳- مؤسسات جوجه‌کشی بر حسب وضعیت حقوقی و استان: ۱۳۹۹

استان	کل	فردی و شریکی	شرکت خصوصی	شرکت تعاونی	شرکت دولتی	سایر
کل کشور	۱۳۴	۳۰	۷۶	۱۵	۱۰	۳
آذربایجان شرقی	۹	۱	۳	۲	۳	۰
آذربایجان غربی	۵	۰	۳	۱	۱	۰
اردبیل	۳	۲	۱	۰	۰	۰
البرز	۵	۳	۲	۰	۰	۰
تهران	۶	۲	۳	۰	۰	۱
خراسان رضوی	۹	۵	۴	۰	۰	۰
فارس	۳	۰	۱	۱	۱	۰
قزوین	۸	۰	۷	۰	۱	۰
گلستان	۶	۱	۴	۰	۱	۰
گیلان	۲۳	۱	۱۵	۷	۰	۰
مازندران	۴۱	۱۵	۲۲	۱	۲	۱
سایر استان‌ها	۱۶	۰	۱۱	۳	۱	۱

مرکز آمار ایران

۴- مؤسسات جوجه‌کشی بر حسب سال شروع بهره‌برداری و استان: ۱۳۹۹

استان	کل	سال ۱۳۶۹ و قبل از آن	۱۳۷۰-۱۳۸۰	۱۳۸۱-۱۳۹۰	۱۳۹۱-۱۳۹۹
کل کشور	۱۳۴	۲۱	۴۲	۵۷	۱۴
آذربایجان شرقی	۹	۲	۵	۱	۱
آذربایجان غربی	۵	۱	۲	۰	۲
اردبیل	۳	۰	۱	۲	۰
البرز	۵	۱	۳	۱	۰
تهران	۶	۳	۲	۱	۰
خراسان رضوی	۹	۳	۱	۵	۰
فارس	۳	۲	۱	۰	۰
قزوین	۸	۴	۳	۰	۱
گلستان	۶	۰	۲	۲	۲
گیلان	۲۳	۰	۷	۱۳	۳
مازندران	۴۱	۴	۸	۲۶	۳
سایر استان‌ها	۱۶	۱	۷	۶	۲

مرکز آمار ایران

۵- تعداد و ظرفیت ماشین‌های جوجه‌کشی برحسب استان: ۱۳۹۹ (دستگاه - هزار عدد)

استان	تعداد مؤسسه	ستر		هجر	
		تعداد	ظرفیت	تعداد	ظرفیت
کل کشور	۱۳۴	۲۱۵۹	۱۱۵۶۱۴	۱۶۱۹	۴۴۳۴۰
آذربایجان شرقی	۹	۶۴	۲۶۵۲	۵۶	۶۷۶
آذربایجان غربی	۵	۴۵	۲۸۱۶	۴۵	۵۷۱
اردبیل	۳	۲۵	۱۸۸	۲۵	۱۸۸
البرز	۵	۱۳۸	۹۳۶۰	۱۱۴	۱۷۵۲
تهران	۶	۱۳۷	۵۳۳۲	۸۶	۲۸۱۹
خراسان رضوی	۹	۳۷	۳۲۱۶	۳۰	۳۰۷۵
فارس	۳	۲۳	۱۶۴۰	۱۱	۱۴۹
قزوین	۸	۱۱۲	۶۱۵۰	۶۲	۱۱۴۴
گلستان	۶	۱۴۹	۹۸۶۳	۹۶	۱۵۲۵
گیلان	۲۳	۴۹۸	۲۸۳۶۳	۴۱۸	۹۲۸۵
مازندران	۴۱	۶۶۹	۲۸۵۷۱	۵۴۴	۱۶۴۰۷
سایر استان‌ها	۱۶	۲۶۲	۱۷۵۳۳	۲۰۲	۶۷۵۰

مرکز آمار ایران

۶- تعداد انواع تخم نطفه‌دار مصرف شده به حساب خود و دیگران بر حسب استان: ۱۳۹۸ (هزار عدد)

به حساب خود و دیگران						استان
سایر ماکیان	مرغ مادر نژاد بومی	مرغ اجداد نژاد تخمگذار	مرغ اجداد نژاد گوشتی	مرغ مادر نژاد تخمگذار	مرغ مادر نژاد گوشتی	
۲۶۶۳	۱۱۰۰۲	۱۵۱۲	۱۸۰۰	۱۲۸۶۷	۱۵۶۵۰۲۸	کل کشور
۲۱۱	۶۰۰	۰	۰	۰	۳۰۸۴۰	آذربایجان شرقی
۰	۱۹۳	۰	۰	۰	۴۴۵۱۹	آذربایجان غربی
۰	۰	۰	۰	۰	۳۴۰۷۰	اردبیل
۰	۰	۰	۰	۱۵۶۴۹	۹۳۶۰۰	البرز
۰	۰	۰	۰	۰	۵۳۲۰۰	تهران
۰	۲۱۶۰	۰	۰	۰	۲۴۰۰۰	خراسان رضوی
۰	۱۰۵	۰	۰	۰	۱۶۶۱۹	فارس
۰	۰	۱۵۱۲	۰	۶۷۲۱۸	۱۱۱۴۷	قزوین
۰	۰	۰	۰	۰	۱۲۰۹۰۵	گلستان
۲۴۵۲	۰	۰	۰	۰	۴۳۸۲۶۱	گیلان
۰	۹۹۳	۰	۱۸۰۰	۰	۵۵۷۴۶۲	مازندران
۰	۶۹۵۲	۰	۰	۰	۱۴۰۴۰۵	سایر استان‌ها



مرکز آمار ایران

۶- تعداد انواع تخم نطفه‌دار مصرف شده به حساب خود و دیگران بر حسب استان: ۱۳۹۸ (دنباله)

به حساب خود						استان
سایر ماکیان	مرغ مادر نژاد بومی	مرغ اجداد نژاد تخمگذار	مرغ اجداد نژاد گوشتی	مرغ مادر نژاد تخمگذار	مرغ مادر نژاد گوشتی	
۱۵۸۸	۱۱۰۰۲	۱۵۱۲	۰	۶۷۲۱۸	۷۴۱۲۰۳	کل کشور
۲۱۱	۶۰۰	۰	۰	۰	۱۶۸۴۰	آذربایجان شرقی
۰	۱۹۳	۰	۰	۰	۳۲۱۱۹	آذربایجان غربی
۰	۰	۰	۰	۰	۳۴۰۷۰	اردبیل
۰	۰	۰	۰	۰	۲۸۲۱۷	البرز
۰	۰	۰	۰	۰	۴۲۴۰۰	تهران
۰	۲۱۶۰	۰	۰	۰	۲۴۰۰۰	خراسان رضوی
۰	۱۰۵	۰	۰	۰	۱۶۶۱۹	فارس
۰	۰	۱۵۱۲	۰	۶۷۲۱۸	۱۱۱۴۷	قزوین
۰	۰	۰	۰	۰	۳۷۷۷۰	گلستان
۱۳۷۷	۰	۰	۰	۰	۲۴۵۶۹۸	گیلان
۰	۹۹۳	۰	۰	۰	۱۵۲۲۹۶	مازندران
۰	۶۹۵۲	۰	۰	۰	۱۰۰۰۲۷	سایر استان‌ها



مرکز آمار ایران

۶- تعداد انواع تخم نطفه‌دار مصرف شده به حساب خود و دیگران بر حسب استان: ۱۳۹۸ (دنباله) (هزار عدد)

به حساب دیگران						استان
سایر ماکیان	مرغ مادر نژاد بومی	مرغا جداد نژاد تخمگذار	مرغاجداد نژاد گوشتی	مرغ مادر نژاد تخمگذار	مرغ مادر نژاد گوشتی	
۱۰۷۵	۰	۰	۱۸۰۰	۱۵۶۴۹	۱۲۳۱۲۵	کل کشور
۰	۰	۰	۰	۰	۱۴۰۰۰	آذربایجان شرقی
۰	۰	۰	۰	۰	۱۲۴۰۰	آذربایجان غربی
۰	۰	۰	۰	۰	۰	اردبیل
۰	۰	۰	۰	۱۵۶۴۹	۶۵۲۸۳	البرز
۰	۰	۰	۰	۰	۱۰۸۰۰	تهران
۰	۰	۰	۰	۰	۰	خراسان رضوی
۰	۰	۰	۰	۰	۰	فارس
۰	۰	۰	۰	۰	۰	قزوین
۰	۰	۰	۰	۰	۸۳۱۳۵	گلستان
۱۰۷۵	۰	۰	۰	۰	۱۹۲۵۶۲	گیلان
۰	۰	۰	۱۸۰۰	۰	۴۰۵۱۶۷	مازندران
۰	۰	۰	۰	۰	۴۰۳۷۸	سایر استان‌ها

مرکز آمار ایران

۷- ارزش انواع تخم نطفه‌دار مصرف شده به حساب خود بر حسب استان: ۱۳۹۸ (ده هزار ریال)

استان	مرغ مادر نژاد گوشتی	مرغ مادر نژاد تخمگذار	مرغ اجداد نژاد گوشتی	مرغ اجداد نژاد تخمگذار	سایر ماکیان
کل کشور	۱۱۵۲۹۶۰۳۰۸	۱۴۰۲۶۵۸۵۳	۰	۳۰۰۶۵۳۶۰	۴۰۶۶۰۰۰
آذربایجان شرقی	۲۹۰۴۰۰۰۰	۰	۰	۰	۶۴۰۰۰۰
آذربایجان غربی	۵۰۵۱۱۱۴۶	۰	۰	۰	۰
اردبیل	۵۱۱۰۵۳۶۰	۰	۰	۰	۰
البرز	۴۶۱۳۸۵۶۵	۰	۰	۰	۰
تهران	۹۵۴۰۲۲۶۶	۰	۰	۰	۰
خراسان رضوی	۲۴۰۰۰۰۰۰	۰	۰	۰	۲۱۶۰۰۰۰
فارس	۲۵۶۶۰۷۴۴	۰	۰	۰	۱۰۴۹۵۲
قزوین	۱۵۷۸۵۳۱۵	۱۴۰۲۶۵۸۵۳	۰	۳۰۰۶۵۳۶۰	۰
گلستان	۷۲۱۴۴۲۱۳	۰	۰	۰	۰
گیلان	۳۹۹۴۶۲۶۷۲	۰	۰	۰	۳۴۲۶۰۰۰
مازندران	۱۸۹۴۷۰۱۷۱	۰	۰	۰	۱۹۸۵۲۸۰
سایر استان‌ها	۱۵۴۲۳۹۸۵۶	۰	۰	۰	۴۶۱۲۰۰۰

مرکز آمار ایران

۸- ارزش کارمزد دریافتی بر حسب نوع تخم نطفه‌دار و استان: ۱۳۹۸ (ده هزار ریال)

استان	مرغ مادر نژاد گوشتی	مرغ مادر نژاد تخمگذار	مرغ اجداد نژاد گوشتی	مرغ اجداد نژاد تخمگذار	سایر ماکیان
کل کشور	۱۲۵۹۹۹۵۸۶	۱۵۶۴۹۰۰	۲۷۰۰۰۰	.	۱۰۰۳۱۹۰
آذربایجان شرقی	۲۰۹۵۰۰۰
آذربایجان غربی	۲۲۳۲۰۰۰
اردبیل
البرز	۶۷۰۴۱۲۶	۱۵۶۴۹۰۰	.	.	.
تهران	۹۷۲۰۰۰
خراسان رضوی
فارس
قزوین
گلستان	۱۳۲۲۱۹۹۰
گیلان	۳۵۳۸۰۹۵۴	.	.	.	۱۰۰۳۱۹۰
مازندران	۵۸۵۷۵۸۳۶	.	۲۷۰۰۰۰	.	.
سایر استان‌ها	۶۸۱۷۶۸۰

مرکز آمار ایران

۹- تعداد انواع جوجه یکروزه تولید شده به حساب خود و دیگران برحسب استان: ۱۳۹۸ (هزار قطعه)

به حساب خود و دیگران						استان
سایر ماکیان	نژاد بومی	مرغ مادر نژاد تخمگذار	مرغ مادر نژاد گوشتی	نژاد تخمگذار	نژاد گوشتی	
۲۳۳۶	۹۸۳۹	۸۲۶	۱۴۴۰	۵۳۴۹۱	۱۲۸۹۰۴۵	کل کشور
۱۹۰	۵۱۶	۰	۰	۰	۲۷۷۵۶	آذربایجان شرقی
۰	۱۴۳	۰	۰	۰	۳۶۶۵۰	آذربایجان غربی
۰	۰	۰	۰	۰	۲۶۶۵۳	اردبیل
۰	۰	۰	۰	۱۲۵۱۹	۶۴۱۰۹	البرز
۰	۰	۰	۰	۰	۴۱۲۳۴	تهران
۰	۱۹۴۴	۰	۰	۰	۲۰۴۰۰	خراسان رضوی
۰	۷۱	۰	۰	۰	۱۱۷۷۴	فارس
۰	۰	۸۲۶	۰	۴۰۹۷۲	۹۰۱۱	قزوین
۰	۰	۰	۰	۰	۹۷۹۷۱	گلستان
۲۱۴۶	۰	۰	۰	۰	۳۶۱۰۹۵	گیلان
۰	۹۰۳	۰	۱۴۴۰	۰	۴۷۹۵۰۶	مازندران
۰	۶۲۶۲	۰	۰	۰	۱۱۲۸۸۶	سایر استان‌ها



مرکز آمار ایران

۹- تعداد انواع جوجه یکروزه تولید شده به حساب خود و دیگران بر حسب استان: ۱۳۹۸ (دنباله) (هزار قطعه)

به حساب خود						استان
سایر ماکیان	نژاد بومی	مرغ مادر نژاد تخمگذار	مرغ مادر نژاد گوشتی	نژاد تخمگذار	نژاد گوشتی	
۱۳۸۱	۹۱۳۹	۱۲۶	۰	۴۰۹۷۲	۶۰۳۵۷۳	کل کشور
۱۹۰	۵۱۶	۰	۰	۰	۱۵۱۵۶	آذربایجان شرقی
۰	۱۴۳	۰	۰	۰	۲۶۱۵۰	آذربایجان غربی
۰	۰	۰	۰	۰	۲۶۶۵۳	اردبیل
۰	۰	۰	۰	۰	۲۳۷۶۳	البرز
۰	۰	۰	۰	۰	۳۲۵۹۴	تهران
۰	۱۹۴۴	۰	۰	۰	۲۰۴۰۰	خراسان رضوی
۰	۷۱	۰	۰	۰	۱۱۷۷۴	فارس
۰	۰	۸۲۶	۰	۴۰۹۷۲	۹۰۱۱	قزوین
۰	۰	۰	۰	۰	۲۸۱۹۰	گلستان
۱۱۹۸	۰	۰	۰	۰	۲۰۰۴۵۳	گیلان
۰	۹۰۳	۰	۰	۰	۱۳۰۱۲۳	مازندران
۰	۶۲۶۲	۰	۰	۰	۷۹۳۰۷	سایر استان‌ها



مرکز آمار ایران

۹- تعداد انواع جوجه یکروزه تولید شده به حساب خود و دیگران بر حسب استان: ۱۳۹۸ (دنباله)

به حساب دیگران						استان
سایر ماکیان	نژاد بومی	مرغ مادر نژاد تخمگذار	مرغ مادر نژاد گوشتی	نژاد تخمگذار	نژاد گوشتی	
۹۴۸	۰	۰	۱۴۴۰	۱۲۵۱۹	۶۸۵۴۷۳	کل کشور
۰	۰	۰	۰	۰	۱۲۶۰۰	آذربایجان شرقی
۰	۰	۰	۰	۰	۱۰۵۰۰	آذربایجان غربی
۰	۰	۰	۰	۰	۰	اردبیل
۰	۰	۰	۰	۱۲۵۱۹	۴۰۳۴۷	البرز
۰	۰	۰	۰	۰	۸۶۴۰	تهران
۰	۰	۰	۰	۰	۰	خراسان رضوی
۰	۰	۰	۰	۰	۰	فارس
۰	۰	۰	۰	۰	۰	قزوین
۰	۰	۰	۰	۰	۶۹۷۸۱	گلستان
۹۴۸	۰	۰	۰	۰	۱۶۰۶۴۲	گیلان
۰	۰	۰	۱۴۴۰	۰	۳۴۹۳۸۴	مازندران
۰	۰	۰	۰	۰	۳۳۵۷۹	سایر استان‌ها

مرکز آمار ایران

۱۰- ارزش انواع جوجه یکروزه تولید شده به حساب خود برحسب استان: ۱۳۹۸ (ده هزار ریال)

استان	نژاد گوشتی	نژاد تخمگذار	مرغ مادر نژاد گوشتی	مرغ مادر نژاد تخمگذار	نژاد بومی	سایر ماکیان
کل کشور	۱۳۳۸۳۹۹۹۳۵	۱۲۸۹۶۶۰۰۲	۰	۲۳۰۷۷۸۰۵	۱۵۳۱۲۵۷۵	۵۲۶۳۹۵۰
آذربایجان شرقی	۴۰۱۹۲۲۰۰	۰	۰	۰	۵۶۷۶۰۰	۱۰۶۴۲۵۰
آذربایجان غربی	۵۳۵۲۹۴۴۰	۰	۰	۰	۲۸۵۵۶۴	۰
اردبیل	۴۵۳۰۹۷۰۶	۰	۰	۰	۰	۰
البرز	۶۲۵۷۶۰۲۶	۰	۰	۰	۰	۰
تهران	۶۲۲۰۵۰۱۲	۰	۰	۰	۰	۰
خراسان رضوی	۲۸۵۶۰۰۰۰	۰	۰	۰	۲۷۲۱۶۰۰	۰
فارس	۱۸۱۹۴۸۹۳	۰	۰	۰	۱۰۶۰۵۰	۰
قزوین	۲۰۵۱۱۱۴۴	۱۲۸۹۶۶۰۰۲	۰	۲۳۰۷۷۸۰۵	۰	۰
گلستان	۶۳۹۳۸۸۱۴	۰	۰	۰	۰	۰
گیلان	۵۰۴۰۶۳۹۷۵	۰	۰	۰	۰	۴۱۹۹۷۰۰
مازندران	۲۸۰۷۰۳۶۴۱	۰	۰	۰	۳۱۶۱۵۶۱	۰
سایر استان‌ها	۱۵۸۶۱۵۰۸۴	۰	۰	۰	۸۴۷۰۲۰۰	۰

مرکز آمار ایران

۱۱- تعداد شاغلان و انواع پرداختی به شاغلان با مزد و حقوق برحسب جنس و استان: ۱۳۹۸

تعداد شاغلان بدون مزد و حقوق		شاغلان با مزد و حقوق				تعداد کل شاغلان	استان
		سایر پرداختی‌ها (پول، کالا و سایر) (ده هزار ریال)	مزد و حقوق پرداختی (ده هزار ریال)	تعداد			
مرد	زن			مرد	زن		
۶	۹۰	۲۰۰۳۴۵۰۱	۷۶۸۹۱۱۵۲	۲۲۴	۲۷۵۵	۳۰۷۵	کل کشور
۰	۱۲	۳۷۴۷۰۰	۱۵۰۵۲۰۰	۰	۷۳	۸۵	آذربایجان شرقی
۰	۰	۳۲۹۶۰۰	۳۱۱۴۱۰۰	۳	۱۰۱	۱۰۴	آذربایجان غربی
۰	۲	۲۷۷۵۰	۸۱۶۰۰۰	۹	۳۱	۴۲	اردبیل
۰	۳	۱۴۲۶۸۵۵	۳۶۱۶۳۸۷	۲۴	۱۴۴	۱۷۱	البرز
۰	۰	۲۰۶۳۰۰	۳۲۸۹۳۱۴	۳	۸۷	۹۰	تهران
۰	۲	۱۶۳۷۷۶	۶۴۹۲۰۰	۰	۲۷	۲۹	خراسان رضوی
۰	۰	۱۰۶۰۹۶۱	۲۹۰۷۰۴۶	۶	۹۲	۹۸	فارس
۰	۵	۶۳۰۴۵۲	۸۱۴۷۵۸۸	۲	۲۰۵	۲۱۲	قزوین
۰	۳	۷۱۶۵۷۲	۴۲۴۷۵۳۴	۴	۱۵۶	۱۶۳	گلستان
۶	۲۵	۳۱۸۰۴۰۴	۲۰۰۹۱۳۳۲	۸۹	۶۷۶	۷۹۶	گیلان
۰	۱۵	۱۰۵۵۴۴۰۳	۲۲۳۷۲۷۶۵	۶۸	۹۳۴	۱۰۱۷	مازندران
۰	۲۳	۱۳۶۲۷۲۷	۶۱۳۴۶۸۶	۱۶	۲۲۹	۲۶۸	سایر استان‌ها

مرکز آمار ایران

۱۲- ارزش سوخت مصرف شده، برق و آب خریداری شده برحسب استان: ۱۳۹۸ (ده هزار ریال)

آب	برق	سوخت (گاز، بنزین و نفت)	استان
۶۱۸۲۷۹	۴۷۱۳۸۹۶	۴۳۴۲۷۲۰	کل کشور
۲۵۶۰۰	۶۶۰۰۰	۸۷۲۰۰	آذربایجان شرقی
۰	۲۴۵۲۰۰	۳۴۷۰۱۱	آذربایجان غربی
۹۱۷۰	۴۵۰۵۰	۴۶۳۰۰	اردبیل
۵۲۰۴۹	۳۵۴۲۵۶	۳۶۹۲۶۲	البرز
۳۵۵۳۲	۱۹۰۴۱۶	۱۱۷۰۱۲	تهران
۸۳۰۰	۱۳۵۰۰	۲۵۰۰۰	خراسان رضوی
۱۸۸۸۶	۱۱۵۷۶۰	۲۰۲۶۳۵	فارس
۴۵۷۳۰	۱۹۳۲۶۵	۲۶۳۸۶۴	قزوین
۱۴۴۰۰	۱۵۵۲۲۹	۷۷۱۶۵	گلستان
۱۹۰۴۰۵	۱۰۸۶۳۲۹	۹۱۰۵۹۴	گیلان
۱۴۳۹۵۵	۱۷۶۴۴۴۹	۱۴۳۷۰۷۲	مازندران
۷۴۲۵۲	۴۸۴۴۴۳	۴۵۹۶۰۷	سایر استان‌ها

مرکز آمار ایران

۱۳- ارزش انواع پرداختی‌ها بر حسب استان: ۱۳۹۸ (ده هزار ریال)

استان	تعمیرات جزئی			اجاره ساختمان	ارتباطات	اتالاد حق بیمه های تجاری
	ساختمان مؤسسه	ماشین آلات	وسایل نقلیه			
کل کشور	۱۲۰۲۶۰	۲۱۵۳۷۲۴	۵۴۰۶۸۸	۱۴۳۷۵۱	۲۸۳۳۳۹	۱۳۴۳۸۵۳
آذربایجان شرقی	۱۰۰۰۰	۱۹۱۰۰	۶۰۰۰	۰	۶۶۸۰	۸۵۰۰
آذربایجان غربی	۱۰۱۰۰	۳۸۸۰۰	۲۸۰۰	۰	۴۸۰۰	۲۸۲۱۸
اردبیل	۵۰۰۰	۲۳۵۰	۶۵۰	۰	۲۷۰	۶۷۵۰
البرز	۴۰۲۹۸	۸۹۴۰۰	۵۰۱۴۱	۵۰۰۰۰	۳۷۶۱۷	۵۸۷۰۲
تهران	۴۲۵۵۱	۱۵۰۹۷۲	۶۹۰۷۷	۰	۱۴۴۰۷	۴۷۰۰۰
خراسان رضوی	۲۵۰۰	۴۵۰۰	۰	۰	۱۵۰۰	۰
فارس	۱۳۰۹۱	۷۱۶۸۰	۳۸۲۲۶	۲۷۶۴۴	۹۷۸۷	۴۰۴۳۴
قزوین	۲۵۰۲۴	۳۳۱۲۹	۳۵۷۰۵	۱۰۸۵۷	۱۴۳۵۲	۷۰۰۰۸
گلستان	۵۷۶۵۲	۲۳۹۰۰۸	۵۱۸۶	۰	۱۵۱۲۱	۴۵۳۵۶
گیلان	۹۰۳۱۲	۳۰۷۸۳۳	۱۰۴۲۵۸	۰	۴۷۰۴۵	۲۸۳۵۲۷
مازندران	۴۰۵۵۴۸	۱۰۰۸۲۴۰	۱۵۱۷۶۱	۴۴۴۰۰	۱۰۳۷۸۶	۵۸۳۰۰۰
سایر استان‌ها	۱۱۸۱۸۵	۱۸۸۷۱۲	۷۶۸۸۴	۱۰۸۵۰	۲۷۸۷۵	۱۷۲۳۵۹



مرکز آمار ایران

۱۳- ارزش انواع پرداختی‌ها بر حسب استان: ۱۳۹۸ (دنباله)

استان	انواع دارو، واکسن و مواد ضدعفونی کننده	خدمات دامپزشکی	خدمات حقوقی، حسابرسی و سایر خدمات کسب و کار	کاغذ، نوشت افزار و لوازم کم دوام و بی دوام دفتری	سایر
کل کشور	۱۷۷۲۵۲۳۱	۲۳۳۰۰۷۹	۸۶۸۷۶۴	۳۴۹۳۹۲	۶۸۷۵۵۳۸
آذربایجان شرقی	۴۶۷۵۰۰	۵۴۰۰۰	۲۰۰۰۰	۱۰۱۲۰	۲۲۴۰۰
آذربایجان غربی	۲۶۹۶۰۰	۱۰۵۰۰۰	۵۲۰۰۰	۷۹۰۰	۱۹۰۰۰۰
اردبیل	۴۳۵۲۰	۲۸۵۰۰	۰	۲۲۰	۱۲۰۰
البرز	۱۱۴۳۷۵۹	۱۳۰۹۲۰	۱۲۰۰۰۰	۴۸۳۱۶	۷۱۳۹۰۹
تهران	۲۳۹۷۵۰	۹۹۶۴۳	۴۷۱۳۵	۱۸۵۲۱	۷۰۵۲۴۳
خراسان رضوی	۰	۰	۰	۱۱۰۰	۵۲۰۰
فارس	۳۸۰۶۰۵	۱۳۹۱۷۸	۱۲۱۹۵۷	۲۰۰۸۹	۵۰۰۰
قزوین	۲۱۷۳۱۹۹	۳۶۲۴۸	۰	۲۱۰۴۰	۱۲۵۳۷۵۸
گلستان	۴۵۷۷۲۵	۶۴۲۸۱	۱۲۵۰۰	۱۲۴۳۲	۱۲۷۵۲۴
گیلان	۴۲۳۱۵۱۱	۵۰۷۷۳۰	۵۴۶۰۲	۴۳۷۳۳	۹۷۳۶۸۴
مازندران	۶۳۵۳۹۶۷	۹۲۹۹۴۶	۳۶۹۱۵۱	۱۱۵۷۳۸	۱۳۹۶۲۸۷
سایر استان‌ها	۱۹۶۴۰۹۴	۲۳۴۶۳۳	۷۱۴۲۰	۵۰۱۸۴	۱۴۸۱۳۳۳

مرکز آمار ایران

۱۴- ارزش سرمایه‌گذاری برحسب نوع اموال سرمایه‌ای و استان: ۱۳۹۸ (ده هزار ریال)

ماشین‌آلات، تجهیزات و لوازم بادوام اداری					ارزش سرمایه‌گذاری	استان
فروش یا انتقال	ساخت یا ایجاد و تعمیرات اساسی		خرید یا تحصیل	کل		
	توسط دیگران	توسط شاغلان مؤسسه				
۱۷۶۲	۳۸۸۳۹۰۶	۱۰۵۷۲۳	۵۹۵۰۳۷۷	۹۹۳۸۲۴۴	۱۴۹۵۱۸۸۳	کل کشور
.	۲۷۲۰۰۰	.	۱۸۰۰۰	۲۹۰۰۰۰	۶۱۵۶۰۰	آذربایجان شرقی
.	۱۰۰۰۰	.	.	۱۰۰۰۰	۱۲۰۰۰۰	آذربایجان غربی
.	۲۳۵۰۰	.	.	۲۳۵۰۰	۲۳۵۰۰	اردبیل
.	۸۲۸۵۰۰	۱۲۰۹۰	۱۰۳۷۲۸	۹۴۴۳۱۷	۱۵۸۸۸۱۷	البرز
.	۷۰۰۰	۳۰۰۰	۲۷۴۲۰۲	۲۸۴۲۰۲	۳۶۰۲۰۲	تهران
.	خراسان رضوی
.	۸۰۰	فارس
۱۷۶۲	۱۶۶۶۹۶	.	۱۴۳۶۰۴	۳۰۸۵۳۹	۵۷۷۷۴۹	قزوین
.	.	۵۹۶۳۳	۲۵۶۰۱۲	۳۱۵۶۴۵	۴۵۵۵۵۱	گلستان
.	۷۸۲۸۸۰	.	۲۰۶۰۱۶۱	۲۸۴۳۰۴۱	۴۳۲۷۰۲۸	گیلان
.	۱۶۶۱۸۴۳	۳۱۰۰۰	۲۷۴۷۲۴۸	۴۴۴۰۰۹۱	۶۳۷۰۳۲۷	مازندران
.	۱۳۱۴۸۷	.	۳۴۷۴۲۳	۴۷۸۹۱۰	۵۱۲۳۱۰	سایر استان‌ها



مرکز آمار ایران

۱۴- ارزش سرمایه‌گذاری بر حسب نوع اموال سرمایه‌ای و استان: ۱۳۹۸ (دنباله) (ده هزار ریال)

وسایل نقلیه					استان
فروش یا انتقال	ساخت یا ایجاد و تعمیرات اساسی		خرید یا تحصیل	کل	
	توسط دیگران	توسط شاغلان مؤسسه			
۱۱۲۹۴	۴۵۸۶۴۵	۵۵۱۳۹	۲۶۸۰۰۰	۷۷۰۴۹۰	کل کشور
.	۹۰۰۰	.	.	۹۰۰۰	آذربایجان شرقی
.	۱۰۰۰۰	.	.	۱۰۰۰۰	آذربایجان غربی
.	اردبیل
.	البرز
.	۶۰۰۰۰	.	.	۶۰۰۰۰	تهران
.	خراسان رضوی
.	فارس
۱۱۲۹۴	۴۳۱۸۰	.	.	۳۱۸۸۶	قزوین
.	.	۵۵۱۳۹	۱۵۰۰۰	۷۰۱۳۹	گلستان
.	۲۷۱۳۶۵	.	.	۲۷۱۳۶۵	گیلان
.	۴۰۱۰۰	.	۲۵۰۰۰۰	۲۹۰۱۰۰	مازندران
.	۲۵۰۰۰	.	۳۰۰۰	۲۸۰۰۰	سایر استان‌ها



مرکز آمار ایران

۱۴- ارزش سرمایه‌گذاری بر حسب نوع اموال سرمایه‌ای و استان: ۱۳۹۸ (دنباله) (ده هزار ریال)

ساختمان (بجز ارزش زمین)					استان
فروش یا انتقال	ساخت یا ایجاد و تعمیرات اساسی		خرید یا تحصیل	کل	
	توسط دیگران	توسط شاغلان مؤسسه			
۱۸۰۰۰۰	۲۸۹۱۹۸۳	۱۲۵۷۴۷	۹۳۱۱۱۹	۳۷۶۸۸۴۹	کل کشور
.	۲۲۰۰۰۰	.	.	۲۲۰۰۰۰	آذربایجان شرقی
.	۱۰۰۰۰۰	.	.	۱۰۰۰۰۰	آذربایجان غربی
.	اردبیل
.	۵۶۷۵۰۰	.	.	۵۶۷۵۰۰	البرز
.	۱۵۰۰۰	.	.	۱۵۰۰۰	تهران
.	خراسان رضوی
.	فارس
.	۱۵۱۳۴۴	۸۵۹۷۹	.	۲۳۷۳۲۴	قزوین
.	۳۰۰۰۰	۳۹۷۶۷	.	۶۹۷۶۷	گلستان
.	۱۱۶۳۱۳۹	.	.	۱۱۶۳۱۳۹	گیلان
.	۴۶۵۰۰۰	.	۹۳۱۱۱۹	۱۳۹۶۱۱۹	مازندران
۱۸۰۰۰۰	۱۸۰۰۰۰	.	.	.	سایر استان‌ها



مرکز آمار ایران

۱۴- ارزش سرمایه‌گذاری بر حسب نوع اموال سرمایه‌ای و استان: ۱۳۹۸ (دنباله) (ده هزار ریال)

نرم‌افزارهای کامپیوتری				استان	
فروش یا انتقال	ساخت یا ایجاد و تعمیرات اساسی		خرید یا تحصیل		
	توسط دیگران	توسط شاغلان مؤسسه			
کل			کل		
۰	۵۶۵۵	۰	۲۸۱۶۲	۸۳۸۱۷	کل کشور
۰	۰	۰	۰	۰	آذربایجان شرقی
۰	۰	۰	۰	۰	آذربایجان غربی
۰	۰	۰	۰	۰	اردبیل
۰	۰	۰	۳۵۰۰۰	۳۵۰۰۰	البرز
۰	۱۰۰۰	۰	۰	۱۰۰۰	تهران
۰	۰	۰	۰	۰	خراسان رضوی
۰	۰	۰	۸۰۰	۸۰۰	فارس
۰	۰	۰	۰	۰	قزوین
۰	۰	۰	۰	۰	گلستان
۰	۰	۰	۰	۰	گیلان
۰	۴۶۵۵	۰	۴۲۳۶۲	۴۷۰۱۷	مازندران
۰	۰	۰	۰	۰	سایر استان‌ها



مرکز آمار ایران

۱۴- ارزش سرمایه‌گذاری بر حسب نوع اموال سرمایه‌ای و استان: ۱۳۹۸ (دنباله) (ده هزار ریال)

سایر					استان
فروش یا انتقال	ساخت یا ایجاد و تعمیرات اساسی		خرید یا تحصیل	کل	
	توسط دیگران	توسط شاغلان مؤسسه			
•	۲۲۸۰۰۰	۳۱۰۰۰	۱۳۱۴۸۳	۳۹۰۴۸۳	کل کشور
•	۹۶۶۰۰	•	•	۹۶۶۰۰	آذربایجان شرقی
•	•	•	•	•	آذربایجان غربی
•	•	•	•	•	اردبیل
•	•	•	۴۲۰۰۰	۴۲۰۰۰	البرز
•	•	•	•	•	تهران
•	•	•	•	•	خراسان رضوی
•	•	•	•	•	فارس
•	•	•	•	•	قزوین
•	•	•	•	•	گلستان
•	•	•	۴۹۴۸۳	۴۹۴۸۳	گیلان
•	۱۲۶۰۰۰	۳۱۰۰۰	۴۰۰۰۰	۱۹۷۰۰۰	مازندران
•	۵۴۰۰	•	•	۵۴۰۰	سایر استان‌ها

(ده هزار ریال)

۱۵- ارزش سایر انواع دریافتی‌ها برحسب استان: ۱۳۹۸

استان	اجاره دریافتی بابت ماشین‌آلات و تجهیزات	مابه‌التفاوت ارزش خرید و فروش کالاهای بدون تغییر شکل	سایر تولیدات و دریافتی‌ها
کل کشور	۳۵۰۰۰۰	.	۱۱۰۵۰۰
آذربایجان شرقی
آذربایجان غربی
اردبیل
البرز
تهران
خراسان رضوی
فارس
قزوین
گلستان	۳۵۰۰۰۰	.	.
گیلان
مازندران	۵۵۰۰
سایر استان‌ها	۱۰۵۰۰۰

مرکز آمار ایران

ریاست جمهوری
 سازمان برنامه و بودجه کشور
 مرکز آمار ایران
 طرح آمارگیری از مرغداری‌های صنعتی - ۱۳۹۹
 آمارگیری از مؤسسات جوجه‌کشی (بازه حساب‌های اقتصادی)
 فرم ۲- پرستشنامه

استان: _____
 شهرستان: _____
 شماره رتبه مؤسسه در فهرست شهرستان: _____

نام شهر/ دهستان: _____
 نام آبریزی: _____

نام و نام خانوادگی صاحب یا مدیر مؤسسه مدیر عامل: _____ نام مؤسسه: _____
 آدرس پستی مؤسسه: _____
 شماره تلفن: _____ کد محل: _____ کد پستی: _____
 آدرس پستی دفتر مرکزی (محل سکونت صاحب مؤسسه): _____ شماره تلفن: _____ کد محل: _____ تلفن همراه: _____
 وضعیت حقوقی مؤسسه (در روز آمارگیری): فردی و شرعی شرکت خصوصی شرکت تعاونی شرکت دولتی سایر بزرگتر نام: _____

بخش ۱- مشخصات مؤسسه

۱- سال شروع بهره‌برداری: _____

۲- نوع فعالیت در سال ۱۳۹۸

تولید جوجه پاکیزه مرغ گوشتی
 تولید جوجه پاکیزه مرغ تخمگذار
 تولید جوجه پاکیزه مرغ مادر گوشتی
 تولید جوجه پاکیزه مرغ مادر تخمگذار
 تولید جوجه پاکیزه مرغ بومی
 تولید جوجه پاکیزه سایر ماشین

۳- وضع فعالیت

وضع فعالیت مؤسسه تا روز آمارگیری: فعال غیر فعال
 وضع فعالیت مؤسسه در سال ۱۳۹۸: فعال غیر فعال

بخش ۲- مشخصات ماشین‌های جوجه‌کشی مؤسسه در روز آمارگیری

شرح	محل نام دستگاه	تعداد دستگاه نصب شده	ظرفیت هر دستگاه (عدد جوجه تخمگذار)
۱			
۲			
۳			
۴			
۵			
۶			
۷			
۸			
۹			
۱۰			

بخش ۳- تعداد تکثیر نطفه‌دار مصرف شده در سال ۱۳۹۸

شرح	به حساب خود		به حساب دیگران	
	تعداد (عدد)	میانگین قیمت (متر مربع)	تعداد (عدد)	میانگین قیمت (متر مربع)
۱				
۲				
۳				
۴				
۵				
۶				

بخش ۴- تعداد و ارزش تولید جوجه یکروزه مؤسسه در سال ۱۳۹۸

شرح	جوجه پاکیزه مرغ		جوجه پاکیزه مرغ مادر		جوجه پاکیزه سایر ماشین
	تولید	ارزش	تولید	ارزش	
۱					
۲					
۳					

بخش ۵- پیرایش‌های مؤسسه در سال ۱۳۹۸ (ریال)

نوع پیرایش	تعداد		ملاحظات
	مرد	زن	
۱			
۲			
۳			
۴			
۵			
۶			
۷			
۸			
۹			
۱۰			
۱۱			
۱۲			
۱۳			
۱۴			

۱- ساختمان مؤسسه
 ۲- ماشین‌آلات
 ۳- وسایل نقلیه
 ۴- اجاره ساختمان
 ۵- (بست، تلفن و ...)
 ۶- بیمه‌های تجاری- حمل
 ۷- آب، برق، گاز، نفت، بنزین و ...
 ۸- سایر
 ۹- خدمات مدیریت
 ۱۰- خدمات حمل و نقل، حمل و نقل و خدمات حمل و نقل
 ۱۱- خدمات تعمیرات و لوازم تولید
 ۱۲- خدمات تعمیرات و لوازم تولید
 ۱۳- خدمات تعمیرات و لوازم تولید
 ۱۴- خدمات تعمیرات و لوازم تولید

بخش ۶- تعداد شافلان و پیرایش‌های مؤسسه به شافلان یا مرد و حقوق در سال ۱۳۹۸ (ریال)

شرح	تعداد		ملاحظات
	مرد	زن	
۱			
۲			
۳			
۴			
۵			

۱- شافلان یا مرد و حقوق
 ۲- شافلان بدون مرد و حقوق
 ۳- سایر پرداختی‌ها (بهره، کتا و ...)
 ۴- مرد و حقوق پرداختی
 ۵- سایر پرداختی‌ها

بخش ۷- ارزش سرمایه‌گذاری مؤسسه در سال ۱۳۹۸ (ریال)

شرح	خرید یا تحصیل	سرمایه ثابت		تولید یا انتقال
		سرمایه ثابت	سرمایه متحرک	
۱				
۲				
۳				
۴				
۵				

۱- ماشین‌آلات تجهیزات و لوازم بانام آبریز
 ۲- وسایل نقلیه
 ۳- ساختمان (بهره‌بردار زمین)
 ۴- برآوردهای تکمیلی
 ۵- سایر

بخش ۸- سایر دریافتی‌های مؤسسه در سال ۱۳۹۸ (ریال)

شرح	ارزش	
	مرد	زن
۱		
۲		
۳		
۴		
۵		

۱- اجاره ماشین‌آلات و تجهیزات
 ۲- مبادلات ارض خرید و فروش کامیابی بدون تغییر انتقال
 ۳- سایر تولیدات و دریافتی‌ها یا ذکر نام
 ۴- ...
 ۵- ...

بخش ۹- وضعیت تکمیل پرستشنامه

۱- آیا پرستشنامه تکمیل شده است؟ بله خیر
 ۲- علت عدم تکمیل پرستشنامه: _____
 ۳- تغییر فعالیت، خرید یا تحویل بیشتر از ۵ سال شماره رتبه تازگی است انتقال به شهرستان دیگر
 ۴- عدم دسترسی به بانک عدم بستاری بانک سایر یا ذکر نام: _____

نام و نام خانوادگی پرستشگر: _____
کارخان: _____
امضاء: _____

نام و نام خانوادگی بانکدار: _____
کارخان: _____
امضاء: _____

نام و نام خانوادگی کارشناس مسئول طرح: _____
کارخان: _____
امضاء: _____

توضیحات ضروری: _____