

ریاست جمهوری
سازمان برنامه و بودجه
مرکز آمار ایران



**نتایج آمارگیری از گاوداری‌های صنعتی کشور
۱۴۰۱**

مرکز آمار ایران



مرکز آمار ایران



نشانه‌های نشریات مرکز آمار ایران

-	آمار گردآوری نشده است.
000	آمار در دسترس نیست.
x	ذاتاً یا عملاً وجود ندارد.
xx	جمع و محاسبه غیر ممکن یا بی‌معنی است.
//	رقم کمتر از نصف واحد است.
	رقم (نسبت) ناچیز و قابل صرف‌نظر کردن است.
*	رقم غیر قطعی است.
**	رقم جنبه تخمینی دارد.
⊗	به دلیل حفظ محرمانگی، رقم قابل انتشار نیست.

اختلاف در سرجمع‌ها به علت سرراست کردن ارقام است. محاسبه نسبت‌ها و شاخص‌ها قبل از سرراست کردن ارقام صورت گرفته است.



مرکز آمار ایران

پیشگفتار

در برنامه‌های توسعه جمهوری اسلامی ایران به «حفظ ظرفیت تولید و نیل به خودکفایی در تولید محصولات کشاورزی و دامی، اصلاح الگوی مصرف بر اساس استانداردهای تغذیه، گسترش کشاورزی صنعتی و دانش‌بنیان، فراهم نمودن زیرساخت‌های امنیت غذایی و ارتقا ارزش افزوده بخش کشاورزی بر مبنای ملاحظات توسعه پایدار» اشاره شده است. همچنین بر «حمایت از افزایش تولید پروتئین حیوانی حاصل از انواع دام، طیور و آبزیان» به‌عنوان یکی از تکالیف دولت برای تأمین امنیت غذایی تأکید شده است. این امر با استفاده مطلوب و اصولی از منابع و امکانات و با به‌کارگیری روش‌های نوین امکان‌پذیر می‌شود. از آن‌جا که سهم قابل ملاحظه‌ای از شیر و گوشت کشور توسط گاوداری‌های صنعتی تولید می‌شود لذا به‌منظور شناخت نحوه فعالیت و بازدهی این صنعت و برنامه‌ریزی برای افزایش تولید، افزایش بهره‌وری و بهبود کیفیت محصولات این بخش، وجود آمار و اطلاعات به‌نگام امری اجتناب‌ناپذیر است.

با توجه به اهمیت آمار و اطلاعات این فعالیت، مرکز آمار ایران در سال‌های ۱۳۶۹، ۱۳۷۳، ۱۳۸۹، ۱۳۹۲ و ۱۳۹۸ از گاوداری‌های صنعتی کشور سرشماری و نتایج آن را منتشر کرد. در سال‌های ۱۳۷۵، ۱۳۷۹، ۱۳۸۶ و ۱۳۹۵ نیز آمارگیری نمونه‌ای از گاوداری‌های صنعتی را اجرا و نتایج آن را منتشر کرده است.

علاوه بر آن، طرح به‌نگام‌سازی فهرست گاوداری‌های صنعتی در سال ۱۳۸۱ در مرکز آمار ایران تهیه و توسط وزارت جهاد کشاورزی به مرحله اجرا درآمد. همچنین وزارت جهاد کشاورزی در سال ۱۳۸۳ آمارگیری نمونه‌ای از گاوداری‌های صنعتی را اجرا و نتایج آن را منتشر نموده است.

طرح آمارگیری از گاوداری‌های صنعتی کشور ۱۴۰۱ با هدف گردآوری آمار و اطلاعات گاوداری‌های صنعتی کشور در تیرماه سال جاری به صورت تمام شماری به مرحله اجرا در آمد که نتایج آن در قالب نشریه حاضر ارائه می‌گردد.

مرکز آمار ایران از تمامی همکاران معاونت آمار و اطلاعات سازمان‌های مدیریت و برنامه‌ریزی استان‌های کشور که در اجرای این طرح تلاش و همکاری گسترده‌ای داشته‌اند قدردانی می‌کند.

امید است که اطلاعات ارائه شده مورد استفاده تصمیم‌گیران، برنامه‌ریزان و پژوهشگران قرار گیرد و این مرکز با بهره‌گیری از نظرات آنان در تهیه و ارائه اطلاعات آماری مورد نیاز گام‌های مؤثرتری بردارد.

شایان ذکر است اطلاعات این نشریه از طریق درگاه ملی ایران به آدرس www.amar.org.ir قابل دسترسی می‌باشد.

مرکز آمار ایران

فهرست مندرجات

صفحه	عنوان
۹	مقدمه.....
۱۰	مشخصات کلی طرح.....
۱۲	تعاریف و مفاهیم.....
۱۴	خلاصه یافته‌ها.....

جدول‌های آماری

۱۹	۱- تعداد گاوداری‌های صنعتی بر حسب وضعیت حقوقی در روز آمارگیری و استان: ۱۴۰۱.....
۲۰	۲- تعداد گاوداری‌های صنعتی کشور بر حسب وضع فعالیت و استان.....
۲۱	۳- تعداد و ظرفیت گاوداری‌های صنعتی کشور بر حسب وضع فعالیت در روز آمارگیری و استان: ۱۴۰۱.....
۲۲	۴- تعداد و ظرفیت گاوداری‌های صنعتی با فعالیت پرورش گاو شیری بر حسب وضع فعالیت در روز آمارگیری و استان: ۱۴۰۱.....
۲۳	۵- تعداد گاوداری‌های صنعتی بر حسب ظرفیت در روز آمارگیری و استان: ۱۴۰۱.....
۲۴	۶- تعداد گاوداری‌های صنعتی با فعالیت پرورش گاو شیری بر حسب ظرفیت در روز آمارگیری و استان: ۱۴۰۱.....
۲۵	۷- گاوداری‌های صنعتی فعال بر حسب ظرفیت در روز آمارگیری و استان: ۱۴۰۱.....
۲۶	۸- گاوداری‌های صنعتی فعال با فعالیت پرورش گاو شیری بر حسب ظرفیت در روز آمارگیری و استان: ۱۴۰۱.....
۲۷	۹- گاوداری‌های صنعتی فعال بر حسب ظرفیت، موجودی در روز آمارگیری و استان: ۱۴۰۱.....
۳۰	۱۰- گاوداری‌های صنعتی فعال با فعالیت پرورش گاو شیری بر حسب ظرفیت، موجودی در روز آمارگیری و استان: ۱۴۰۱.....
۳۳	۱۱- تعداد گاو و گوساله گاوداری‌های صنعتی فعال بر حسب نژاد در روز آمارگیری و استان: ۱۴۰۱.....
۳۴	۱۲- تعداد گاو و گوساله گاوداری‌های صنعتی فعال با فعالیت پرورش گاو شیری بر حسب نژاد در روز آمارگیری و استان: ۱۴۰۱.....
۳۵	۱۳- تعداد گاو و گوساله گاوداری‌های صنعتی فعال بر حسب استان: ۱۴۰۰.....
۳۶	۱۴- تعداد گاو و گوساله گاوداری‌های صنعتی فعال با فعالیت پرورش گاو شیری بر حسب استان: ۱۴۰۰.....
۳۷	۱۵- مقدار تولید شیر و گوساله و گاو پروار شده گاوداری‌های صنعتی بر حسب استان: ۱۴۰۰.....
۳۸	۱۶- مقدار تولید شیر و گوساله و گاو پروار شده گاوداری‌های صنعتی با فعالیت پرورش گاو شیری بر حسب استان: ۱۴۰۰.....



مقدمه

به‌منظور تامین نیازهای آماری برنامه‌ریزان بخش دام از آخرین وضعیت گاوداری‌های صنعتی کشور، طرح آمارگیری از گاوداری‌های صنعتی کشور در تیرماه ۱۴۰۱ در ۳۱ استان کشور به صورت سرشماری توأم با نمونه‌گیری به مرحله اجرا در آمد. در این طرح اطلاعات گسترده‌ای در مورد «وضع و نوع فعالیت»، «وضعیت حقوقی»، «ظرفیت گاوداری»، «تعداد گاو و گوساله در روز آمارگیری» و «تولیدات گاوداری در سال ۱۴۰۰» جمع‌آوری شد.

استفاده از اطلاعات ارائه شده مستلزم آشنایی با مفاهیم، اصطلاحات فنی و روش‌های اجرایی به‌کار رفته در این طرح آمارگیری است که ممکن است با برداشت‌های موجود در اذهان عمومی متفاوت باشد. به‌منظور جلوگیری از برداشت‌های سلیقه‌ای از نتایج طرح، مطالعه تعاریف و مفاهیم به‌کار رفته در این طرح به کاربران محترم توصیه می‌شود.

مشخصات کلی طرح

سابقه طرح

با توجه به اهمیت آمار و اطلاعات در امر برنامه‌ریزی، مرکز آمار ایران در سال‌های ۱۳۶۹ و ۱۳۷۳ سرشماری از گاوداری‌های صنعتی کشور را انجام داد و نتایج آن را منتشر کرد. در سال‌های ۱۳۷۵ و ۱۳۷۹ از گاوداری‌های صنعتی به صورت طرح نمونه‌ای آمارگیری شد و نتایج آن انتشار یافت. به دلیل قدیمی شدن چارچوب گاوداری‌های صنعتی، طرح بهنگام‌سازی فهرست گاوداری‌های صنعتی در سال ۱۳۸۱ در مرکز آمار ایران تهیه و توسط وزارت جهاد کشاورزی به مرحله اجرا درآمد. در سال ۱۳۸۳ با استفاده از چارچوب سال ۱۳۸۱، وزارت جهاد کشاورزی اقدام به آمارگیری نمونه‌ای از گاوداری‌های صنعتی نمود. پس از آن طرح آمارگیری از گاوداری‌های صنعتی در سال ۱۳۸۶ توسط مرکز آمار ایران به صورت طرح نمونه‌ای اجرا شد. در سال ۱۳۸۹ چارچوب گاوداری‌های صنعتی بهنگام و به همراه پاره‌ای اطلاعات پایه انتشار یافت. با توجه به تغییرات ایجاد شده در این فعالیت پس از اجرای طرح هدفمندی یارانه‌ها و نیاز برنامه‌ریزان به اطلاعات دقیق از این فعالیت، سرشماری از گاوداری‌های صنعتی کشور در سال ۱۳۹۲ انجام و در سال ۱۳۹۵ با استفاده از چارچوب ۱۳۹۲، طرح آمارگیری از گاوداری‌های صنعتی به صورت نمونه‌گیری و در سال ۱۳۹۸ نیز به صورت سرشماری توأم با نمونه‌گیری اجرا و نتایج آن انتشار یافت.

ضرورت اجرای طرح

در برنامه توسعه جمهوری اسلامی ایران به حفظ ظرفیت تولید و نیل به خودکفایی در تولید محصولات دامی و حمایت از افزایش تولید پروتئین حیوانی تأکید شده است که این امر با استفاده مطلوب و اصولی از منابع و امکانات و با به‌کارگیری روش‌های نوین امکان‌پذیر می‌شود. از آنجا که سهم قابل ملاحظه‌ای از شیر و گوشت کشور توسط گاوداری‌های صنعتی تولید می‌شود لذا به‌منظور شناخت نحوه فعالیت و بازدهی این صنعت و برنامه‌ریزی برای افزایش تولید، افزایش بهره‌وری و بهبود کیفیت محصولات این بخش، وجود آمار و اطلاعات بهنگام امری اجتناب‌ناپذیر است. سهم و نقش تولیدات گاوداری‌های صنعتی در تأمین مواد اولیه صنایع لبنی کشور از یک سو و نوسانات اخیر در میزان عرضه، قیمت و مصرف فراورده‌های لبنی و پروتئینی کشور از سوی دیگر، نیاز به وجود آمار و اطلاعات دقیق و بهنگام از این فعالیت را دوچندان نموده است. این طرح با هدف تأمین نیازهای ذیل انجام شد:

الف- ارائه آمار و اطلاعات بهنگام از وضعیت گاوداری‌های صنعتی و میزان تولیدات آن

ب- تأمین نیازهای آماری دستگاه‌های اجرایی ذی‌ربط

پ- تأمین نیازهای آماری سازمان‌های تحقیقاتی

ث- مقایسه روند فعالیت و تولیدات گاوداری‌های صنعتی در طول زمان (تهیه سری زمانی)

اهداف طرح

الف) اهداف کلی

هدف کلی از اجرای طرح، گردآوری آمار و اطلاعات ضروری مورد نیاز در رابطه با فعالیت گاوداری‌های صنعتی کشور، به‌منظور برنامه‌ریزی و اتخاذ سیاست‌های مناسب در این بخش می‌باشد.

ب) اهداف تفصیلی

- بهنگام‌سازی فهرست نام و نشان گاوداری‌های صنعتی کشور

- وضعیت حقوقی گاوداری‌های صنعتی کشور

- ظرفیت گاوداری‌های صنعتی کشور

- وضع و نوع فعالیت گاوداری‌های صنعتی کشور در سال‌های ۱۴۰۰ و ۱۴۰۱

- تعداد گاو و گوساله در روز آمارگیری در گاوداری‌های صنعتی کشور
- مقدار تولید شیر و تعداد گاو و گوساله پروار شده در گاوداری‌های صنعتی کشور در سال ۱۴۰۰

روش آمارگیری

طرح آمارگیری از گاوداری‌های صنعتی کشور به روش تمام‌شماری و طرح آمارگیری از گاوداری‌های صنعتی کشور ویژه جدول داده و ستانده به روش نمونه‌گیری انجام شد.

جامعه آماری

جامعه آماری طرح، شامل تمامی گاوداری‌های صنعتی کشور در سال ۱۴۰۱ می‌باشد.

واحد آماری

واحد آماری طرح، یک گاوداری صنعتی در سال ۱۴۰۱ است.

چارچوب آماری

چارچوب آماری این طرح، فهرست گاوداری‌های صنعتی کشور است که از بهنگام‌سازی چارچوب این گاوداری‌ها در سال ۱۳۹۸ حاصل شده است.

زمان آماری

زمان آماری طرح، بسته به مورد، روز آمارگیری، سال ۱۴۰۰، یا سال ۱۴۰۱ است.

زمان آمارگیری

زمان اجرای طرح، ۱ تا ۲۶ تیر ماه سال ۱۴۰۱ می‌باشد.

سطح ارائه اطلاعات

آمار و اطلاعات جمع‌آوری شده در سطح استان ارائه شده است.

مرکز آمار ایران

تعاریف و مفاهیم

گاوداری صنعتی^۱

بهره‌برداری کشاورزی که در آن، فعالیت پرورش گاو و گوساله با استفاده از شیوه‌های متداول و پیشرفته علم دامپروری (از نظر نحوه نگهداری، روش تغذیه و اصول بهداشت دام) انجام می‌گیرد و دارای ظرفیت حداقل بیست رأس است.

واحد پرورش گاو شیری به‌روش صنعتی

یک گاوداری صنعتی است که در آن گاو به‌منظور تولید شیر پرورش داده می‌شود. در این گاوداری‌ها به‌طور معمول گوساله‌های نر نیز نگهداری و پرور می‌شوند.

پرورابندی

به واحدی گفته می‌شود که فعالیت اصلی آن پرورش دام پروراری است.

واحد پرورابندی گوساله

به واحدی گفته می‌شود که در آن به‌طور عمده گوساله‌های نر جوان برای دوره مشخصی به‌منظور افزایش وزن و تولید گوشت، پرورش داده می‌شوند.

ظرفیت عملی گاوداری

تعداد رأس گاو و گوساله‌ای است که با توجه به تأسیسات و امکانات موجود گاوداری صنعتی قابل نگهداری می‌باشد. این ظرفیت لزوماً با ظرفیت مندرج در پروانه گاوداری و تعداد دام موجود در گاوداری برابر نیست.

نژاد

نژاد، گله‌ای از گاوهاست که دارای صفات ظاهری و باطنی مشترک و مشخصی هستند که آن را به صورتی ارثی به نسل‌های بعد انتقال می‌دهند. در این طرح، عناوین نژاد گاو، اسامی مصطلحی است که برای این منظور مورد استفاده قرار می‌گیرد از قبیل هلشتاین، براون سویس و جرسی.

گاو اصیل

گاو نژاد خالص خارجی که دارای صفات مشخص و مشترک بوده و برای هدف یا اهداف خاصی اصلاح شده است مانند نژاد هلشتاین، جرسی و براون سوئیس.

گاو آمیخته (دورگ)

گاو است که از تلاقی یک نژاد خالص (پدر) با گاوهای بومی یا آمیخته (مادر) و یا تلاقی دو نژاد خالص حاصل می‌شود. این تلاقی‌ها در راستای اصلاح تدریجی گاوهای بومی و ایجاد نژادهای پرتولید و جدید انجام می‌شود.

^۱- در این مجموعه هر جا از واژه «گاوداری» استفاده شده است، منظور «گاوداری صنعتی» است.

گاو بومی

گاو ایرانی که طی سال‌های متمادی با شرایط محیطی سازگار شده و در برابر بیماری‌ها و آلودگی‌های محیطی مقاوم شده است.

گله مولد (گله مادر)

به دام‌های ماده‌ای گفته می‌شود که حداقل یک بار زایمان کرده‌اند. دام‌های ماده مولد شامل دام شیرده و دام خشک می‌باشند.

دام شیرده (ماده مولد شیرده)

دام ماده‌ای که زایمان کرده و در حال شیردهی است.

دام خشک (ماده مولد خشک)

دام ماده‌ای که زایمان کرده و دوره شیردهی را به اتمام رسانده است. آن دسته از دام‌های ماده‌ای که شیردهی آن‌ها به هر دلیل دیگر قطع شده باشد را نیز در بر می‌گیرد.

تلیسه

به گوساله ماده ۱۲ ماهه یا بیش‌تر که هنوز زایش نکرده باشد، تلیسه گفته می‌شود.

گاو نر داشتی

گاو نری است که به دلیل دارا بودن خصوصیات مطلوب ژنتیکی و ظاهری، توسط دامدار انتخاب شده و در عملیات جفت‌گیری طبیعی با ماده گاوها و تلیسه‌های گله مورد استفاده قرار می‌گیرد.

دام زاییده شده

دامی است که زنده به دنیا آمده باشد، هرچند که بعد از تولد مرده باشد.


مرکز آمار ایران

خلاصه یافته‌ها

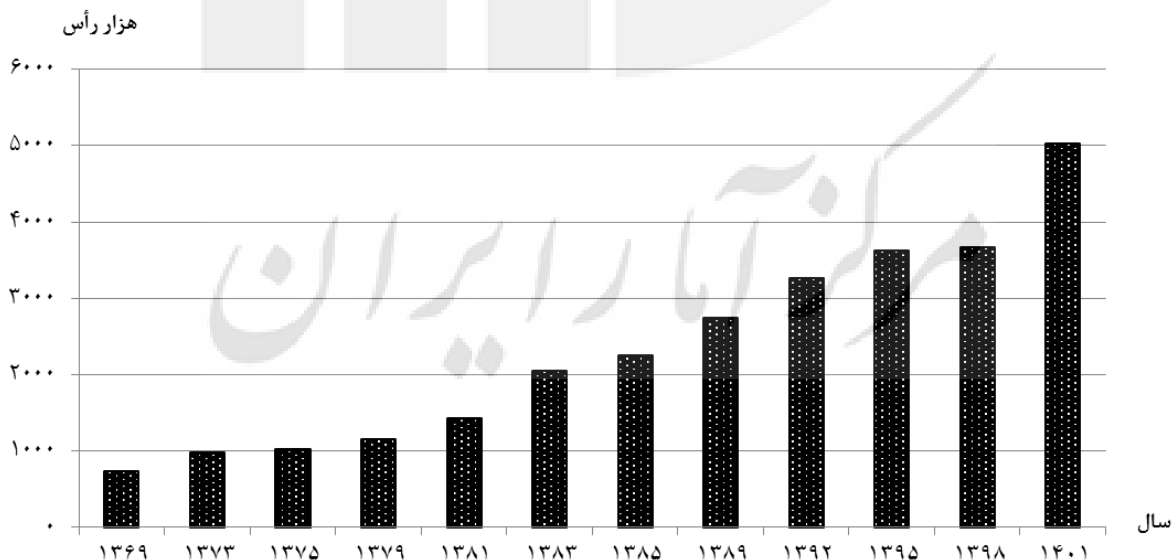
تعداد و ظرفیت گاوداری‌های صنعتی کشور

بر اساس نتایج حاصل از طرح آمارگیری گاوداری‌های صنعتی کشور در سال ۱۴۰۱، تعداد کل گاوداری‌های صنعتی کشور ۲۷ هزار واحد با ظرفیت ۵ میلیون رأس است. از این تعداد، ۱۷/۴ هزار گاوداری صنعتی با ظرفیت کل ۳/۶ میلیون رأس مربوط به فعالیت پرورش گاو شیری و حدود ۱۰ هزار گاوداری صنعتی با ظرفیت کل ۱/۴ میلیون رأس مربوط به فعالیت پروراندی گاو و گوساله می‌باشد. بیشترین تعداد گاوداری به ترتیب مربوط به استان‌های تهران و اصفهان و کمترین تعداد مربوط به استان ایلام است.

گاوداری‌های صنعتی کشور بر حسب نوع فعالیت - ۱۴۰۱



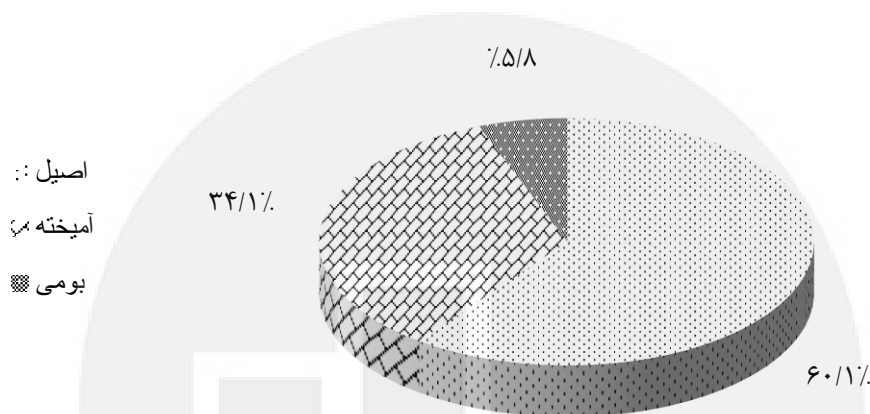
ظرفیت گاوداری‌های صنعتی کشور طی سال‌های ۱۳۶۹ الی ۱۴۰۱



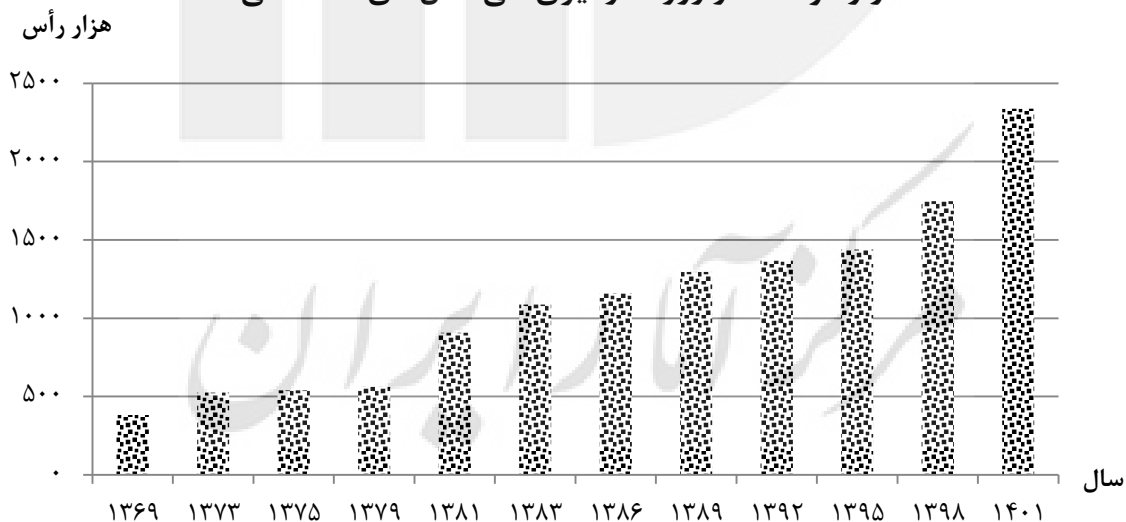
تعداد گاو و گوساله در گاوداری‌های صنعتی کشور

در تابستان سال ۱۴۰۱، تعداد گاو و گوساله موجود در گاوداری‌های صنعتی کشور ۲/۳ میلیون رأس بوده است که از این تعداد ۶۰ درصد گاو و گوساله اصیل، ۳۴ درصد گاو و گوساله آمیخته و بقیه گاو و گوساله‌های بومی بوده‌اند.

گاو و گوساله موجود در گاوداری‌های صنعتی کشور - ۱۴۰۱

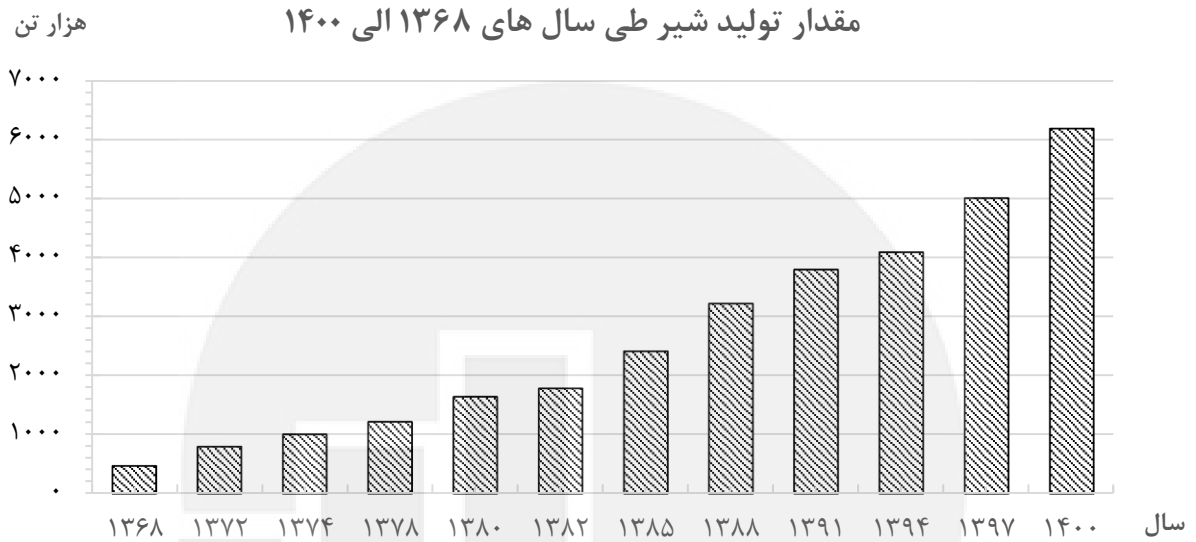


تعداد گاو و گوساله در روز آمارگیری طی سال‌های ۱۳۶۹ الی ۱۴۰۱



مقدار تولید شیر و تعداد گاو و گوساله پروار شده در گاوداری‌های صنعتی کشور

مقدار شیر تولید شده در سال ۱۴۰۰ در گاوداری‌های صنعتی کشور ۶/۲ میلیون تن و تعداد گاو و گوساله پروار شده یک میلیون رأس بوده است.



مرکز آمار ایران



جدول‌های آماری

مرکز آمار ایران

۱- تعداد گاوداری‌های صنعتی بر حسب وضعیت حقوقی در روز آمارگیری و استان: ۱۴۰۱

استان	کل	فردی و شریکی	شرکت خصوصی	شرکت تعاونی	شرکت دولتی	سایر
کل کشور	۲۷۰۱۸	۲۶۰۴۵	۵۳۰	۳۷۰	۳۷	۳۶
آذربایجان شرقی	۹۳۰	۹۰۴	۱۴	۹	۲	۱
آذربایجان غربی	۴۴۹	۳۵۹	۶۴	۲۲	۴	۰
اردبیل	۳۳۰	۲۹۳	۹	۲۵	۲	۱
اصفهان	۳۶۹۷	۳۶۲۷	۳۶	۲۶	۳	۵
البرز	۵۸۹	۵۷۳	۱۴	۰	۰	۲
ایلام	۶۹	۵۴	۱	۱۲	۱	۱
بوشهر	۲۶۱	۲۵۵	۵	۱	۰	۰
تهران	۴۱۱۶	۴۰۳۰	۷۵	۷	۳	۱
چهارمحال و بختیاری	۵۱۴	۵۰۹	۰	۳	۰	۲
خراسان جنوبی	۴۸۴	۴۷۹	۰	۳	۱	۱
خراسان رضوی	۲۵۵۴	۲۵۰۰	۲۰	۲۵	۸	۱
خراسان شمالی	۲۲۱	۲۱۲	۴	۵	۰	۰
خوزستان	۶۴۵	۶۲۸	۶	۹	۰	۲
زنجان	۲۲۳	۱۷۳	۳۴	۱۳	۱	۲
سمنان	۱۰۹۹	۱۰۵۹	۲۷	۱۱	۱	۱
سیستان و بلوچستان	۱۳۲	۱۳۰	۲	۰	۰	۰
فارس	۲۷۲۱	۲۶۷۰	۱۰	۳۹	۱	۱
قزوین	۵۸۴	۵۴۲	۲۵	۱۵	۱	۱
قم	۸۹۶	۸۸۸	۵	۳	۰	۰
کردستان	۲۱۰	۱۹۲	۳	۱۲	۰	۳
کرمان	۷۱۰	۶۹۴	۵	۷	۴	۰
کرمانشاه	۱۴۶	۱۳۳	۵	۸	۰	۰
کهگیلویه و بویراحمد	۹۵	۷۷	۱	۱۶	۰	۱
گلستان	۶۸۱	۶۱۵	۳۶	۲۷	۲	۱
گیلان	۱۵۰	۱۳۶	۵	۸	۱	۰
لرستان	۴۰۵	۳۸۷	۳	۱۵	۰	۰
مازندران	۴۴۳	۴۲۰	۶	۱۵	۱	۱
مرکزی	۱۹۸۱	۱۹۴۵	۱۳	۱۶	۰	۷
هرمزگان	۱۷۹	۱۳۷	۴۲	۰	۰	۰
همدان	۳۴۹	۳۰۷	۲۹	۱۲	۰	۱
یزد	۱۱۵۵	۱۱۱۷	۳۱	۶	۱	۰

۲- تعداد گاو‌داری‌های صنعتی کشور بر حسب وضع فعالیت و استان

وضع فعالیت در سال ۱۴۰۰		وضع فعالیت در سال ۱۴۰۱		استان
غیر فعال	فعال	غیر فعال	فعال	
۲۱۷۹	۲۴۸۱۳۹	۳۳۷۰	۲۳۶۴۸	کل کشور.....
۹۷	۸۳۳	۱۲۷	۸۰۳	آذربایجان شرقی
۶۹	۳۸۰	۸۴	۳۶۵	آذربایجان غربی
۸۲	۲۴۸	۱۰۴	۲۲۶	اردبیل
۲۱۴	۳۴۸۳	۳۸۳	۳۳۱۴	اصفهان
۶	۵۸۳	۱۶	۵۷۳	البرز
۱	۶۸	۱	۶۸	ایلام
۳۴	۲۲۷	۳۴	۲۲۷	بوشهر
۲۶۴	۳۸۵۲	۴۲۶	۳۶۹۰	تهران
۲۱	۴۹۳	۲۶	۴۸۸	چهارمحال و بختیاری
۳۰	۴۵۴	۵۰	۴۳۴	خراسان جنوبی
۲۰۸	۲۳۴۶	۴۰۱	۲۱۵۳	خراسان رضوی
۴	۲۱۷	۱۸	۲۰۳	خراسان شمالی
۶۲	۵۸۳	۹۱	۵۵۴	خوزستان
۳۳	۱۹۰	۳۷	۱۸۶	زنجان
۱۰۰	۹۹۹	۱۷۲	۹۲۷	سمنان
۴	۱۲۸	۷	۱۲۵	سیستان و بلوچستان
۱۲۴	۲۵۹۷	۲۹۵	۲۴۲۶	فارس
۵۵	۵۲۹	۷۱	۵۱۳	قزوین
۱۳۸	۷۵۸	۱۷۴	۷۲۲	قم
۲۶	۱۸۴	۲۳	۱۸۷	کردستان
۶۵	۶۴۵	۹۲	۶۱۸	کرمان
۱۷	۱۲۹	۲۷	۱۱۹	کرمانشاه
۱۰	۸۵	۱۲	۸۳	کهگیلویه و بویراحمد
۴۶	۶۳۵	۵۹	۶۲۲	گلستان
۱۴	۱۳۶	۲۳	۱۲۷	گیلان
۳۲	۳۷۳	۵۰	۳۵۵	لرستان
۳۶	۴۰۷	۵۹	۳۸۴	مازندران
۲۵۵	۱۷۲۶	۳۳۴	۱۶۴۷	مرکزی
۲	۱۷۷	۵	۱۷۴	هرمزگان
۴۱	۳۰۸	۴۴	۳۰۵	همدان
۸۹	۱۰۶۶	۱۲۵	۱۰۳۰	یزد

۳- تعداد و ظرفیت گاوداری‌های صنعتی کشور بر حسب وضع فعالیت در روز آمارگیری و استان: ۱۴۰۱ (رأس)

غیر فعال		فعال		جمع		استان
ظرفیت	تعداد گاوداری	ظرفیت	تعداد گاوداری	ظرفیت	تعداد گاوداری	
۳۵۱۲۵۷	۳۳۷۰	۴۶۷۲۲۹۷	۲۳۶۴۸	۵۰۲۳۵۵۴	۲۷۰۱۸	کل کشور.....
۱۱۷۶۰	۱۲۷	۱۰۲۰۲۵	۸۰۳	۱۱۳۷۸۵	۹۳۰	آذربایجان شرقی
۹۶۵۲	۸۴	۵۵۰۲۸	۳۶۵	۶۴۶۸۰	۴۴۹	آذربایجان غربی
۱۴۱۰۸	۱۰۴	۵۵۰۸۱	۲۲۶	۶۹۱۸۹	۳۳۰	اردبیل
۲۹۵۲۷	۳۸۳	۹۳۷۳۲۰	۳۳۱۴	۹۶۶۸۴۷	۳۶۹۷	اصفهان
۱۵۲۰	۱۶	۱۴۱۳۹۳	۵۷۳	۱۴۲۹۱۳	۵۸۹	البرز
۴۷۰	۱	۷۹۰۹	۶۸	۸۳۷۹	۶۹	ایلام
۳۹۵۰	۳۴	۳۳۷۳۰	۲۲۷	۳۷۶۸۰	۲۶۱	بوشهر
۷۶۷۷۰	۴۲۶	۱۰۴۶۳۱۵	۳۶۹۰	۱۱۲۳۰۸۵	۴۱۱۶	تهران
۲۰۶۵	۲۶	۴۲۵۳۶	۴۸۸	۴۴۶۰۱	۵۱۴	چهارمحال و بختیاری
۳۴۲۳	۵۰	۳۸۳۰۱	۴۳۴	۴۱۷۲۴	۴۸۴	خراسان جنوبی
۲۵۹۷۷	۴۰۱	۲۵۲۳۶۴	۲۱۵۳	۲۷۸۳۴۱	۲۵۵۴	خراسان رضوی
۱۱۸۲	۱۸	۲۱۴۵۳	۲۰۳	۲۲۶۳۵	۲۲۱	خراسان شمالی
۱۱۴۰۵	۹۱	۸۵۶۲۰	۵۵۴	۹۷۰۲۵	۶۴۵	خوزستان
۴۳۳۵	۳۷	۳۸۸۱۶	۱۸۶	۴۳۱۵۱	۲۲۳	زنجان
۱۶۴۰۶	۱۷۲	۱۰۵۵۹۸	۹۲۷	۱۲۲۰۰۴	۱۰۹۹	سمنان
۵۳۶۰	۷	۲۴۳۲۶	۱۲۵	۲۹۶۸۶	۱۳۲	سیستان و بلوچستان
۳۱۸۴۸	۲۹۵	۶۵۵۹۲۲	۲۴۲۶	۶۸۷۷۷۰	۲۷۲۱	فارس
۱۱۵۶۵	۷۱	۱۹۸۹۸۱	۵۱۳	۲۱۰۵۴۶	۵۸۴	قزوین
۱۹۱۱۰	۱۷۴	۱۰۶۷۳۰	۷۲۲	۱۲۵۸۴۰	۸۹۶	قم
۳۳۲۰	۲۳	۳۵۷۸۱	۱۸۷	۳۹۱۰۱	۲۱۰	کردستان
۱۰۹۴۱	۹۲	۸۳۳۴۶	۶۱۸	۹۴۲۸۷	۷۱۰	کرمان
۲۱۴۱	۲۷	۲۹۵۴۰	۱۱۹	۳۱۶۸۱	۱۴۶	کرمانشاه
۹۰۰	۱۲	۹۹۶۰	۸۳	۱۰۸۶۰	۹۵	کهگیلویه و بویراحمد
۴۷۵۱	۵۹	۷۲۱۱۹	۶۲۲	۷۶۸۷۰	۶۸۱	گلستان
۲۵۳۰	۲۳	۱۱۳۳۶	۱۲۷	۱۳۸۶۶	۱۵۰	گیلان
۳۶۲۵	۵۰	۵۲۱۷۲	۳۵۵	۵۵۷۹۷	۴۰۵	لرستان
۵۳۵۵	۵۹	۴۱۴۲۴	۳۸۴	۴۶۷۷۹	۴۴۳	مازندران
۲۴۴۱۹	۳۳۴	۱۹۴۶۹۳	۱۶۴۷	۲۱۹۱۱۲	۱۹۸۱	مرکزی
۳۰۰	۵	۱۶۹۹۳	۱۷۴	۱۷۲۹۳	۱۷۹	هرمزگان
۶۱۱۵	۴۴	۶۰۹۲۷	۳۰۵	۶۷۰۴۲	۳۴۹	همدان
۶۴۲۷	۱۲۵	۱۱۴۵۵۸	۱۰۳۰	۱۲۰۹۸۵	۱۱۵۵	یزد

۴- تعداد و ظرفیت گاوداری‌های صنعتی با فعالیت پرورش گاو شیری بر حسب وضع فعالیت در روز آمارگیری و استان: ۱۴۰۱ (رأس)

غیر فعال		فعال		جمع		استان
ظرفیت	تعداد گاوداری	ظرفیت	تعداد گاوداری	ظرفیت	تعداد گاوداری	
۱۷۱۵۰۶	۱۸۵۴	۳۴۱۰۳۸۲	۱۵۵۳۵	۳۵۸۸۸۸۸	۱۷۳۸۹	کل کشور.....
۷۴۵۰	۸۸	۸۴۱۶۶	۶۵۲	۹۱۶۱۶	۷۴۰	آذربایجان شرقی
۵۸۰۲	۵۷	۴۱۳۶۵	۲۸۴	۴۷۱۶۷	۳۴۱	آذربایجان غربی
۲۷۴۰	۲۳	۳۶۹۳۷	۱۱۱	۳۹۶۷۷	۱۳۴	اردبیل
۲۲۱۹۵	۲۹۶	۹۰۴۵۱۴	۳۰۰۳	۹۲۶۷۰۹	۳۲۹۹	اصفهان
۷۷۰	۱۲	۱۲۲۱۶۹	۳۴۵	۱۲۲۹۳۹	۳۵۷	البرز
۴۷۰	۱	۳۸۹۸	۳۷	۴۳۶۸	۳۸	ایلام
۵۱۰	۵	۵۲۱۰	۴۶	۵۷۲۰	۵۱	بوشهر
۳۴۱۱۸	۱۱۰	۴۶۷۴۴۵	۱۰۳۵	۵۰۱۵۶۳	۱۱۴۵	تهران
۱۱۴۵	۱۷	۴۱۰۲۵	۴۶۳	۴۲۱۷۰	۴۸۰	چهارمحال و بختیاری
۳۲۰۳	۴۶	۳۳۳۰۳	۳۸۴	۳۶۵۰۶	۴۳۰	خراسان جنوبی
۲۲۹۵۹	۳۶۱	۲۳۹۹۰۰	۲۰۳۲	۲۶۲۸۵۹	۲۳۹۳	خراسان رضوی
۷۹۰	۱۰	۱۵۶۴۸	۱۲۵	۱۶۴۳۸	۱۳۵	خراسان شمالی
۱۳۰۵	۱۵	۳۱۳۶۰	۱۸۹	۳۲۶۶۵	۲۰۴	خوزستان
۱۹۴۵	۱۹	۲۶۹۹۶	۱۱۵	۲۸۹۴۱	۱۳۴	زنجان
۲۶۵۳	۵۱	۷۹۲۳۰	۶۴۸	۸۱۸۸۳	۶۹۹	سمنان
.	.	۷۷۹۷	۴۵	۷۷۹۷	۴۵	سیستان و بلوچستان
۲۱۴۶۳	۲۰۴	۵۷۷۷۷۲	۱۸۷۵	۵۹۹۲۳۵	۲۰۷۹	فارس
۵۱۱۱	۲۷	۱۵۹۹۲۲	۲۷۷	۱۶۵۰۳۳	۳۰۴	قزوین
۵۲۴۵	۵۶	۴۷۳۱۵	۳۰۵	۵۲۵۶۰	۳۶۱	قم
۲۸۵۰	۱۷	۱۶۳۱۹	۱۱۵	۱۹۱۶۹	۱۳۲	کردستان
۹۱۷۱	۷۲	۷۰۳۹۶	۵۰۳	۷۹۵۶۷	۵۷۵	کرمان
۶۲۴	۱۳	۲۶۴۴۷	۸۶	۲۷۰۷۱	۹۹	کرمانشاه
۳۹۰	۶	۷۵۴۶	۶۱	۷۹۳۶	۶۷	کهگیلویه و بویراحمد
۳۵۸۶	۴۷	۶۰۸۹۳	۵۱۴	۶۴۴۷۹	۵۶۱	گلستان
۱۱۵۰	۱۸	۷۷۲۶	۹۶	۸۸۷۶	۱۱۴	گیلان
۲۵۱۵	۳۹	۳۰۵۵۸	۲۳۶	۳۳۰۷۳	۲۷۵	لرستان
۴۰۴۵	۴۶	۲۵۲۵۹	۳۳۴	۳۹۳۰۴	۳۸۰	مازندران
۵۲۴۹	۶۰	۶۷۷۲۶	۴۱۹	۷۲۹۷۵	۴۷۹	مرکزی
۱۰۰	۱	۲۱۱۸	۱۹	۲۲۱۸	۲۰	هرمزگان
۳۲۹۵	۲۴	۵۱۹۹۷	۲۴۲	۵۵۲۹۲	۲۶۶	همدان
۵۶۵۷	۱۱۳	۱۰۷۴۲۵	۹۳۹	۱۱۳۰۸۲	۱۰۵۲	یزد

۵- تعداد گاوداری‌های صنعتی بر حسب ظرفیت در روز آمارگیری و استان: ۱۴۰۱

استان	جمع	۲۰ رأس و کمتر	۲۱-۵۰ رأس	۵۱-۱۰۰ رأس	۱۰۱-۱۵۰ رأس	۱۵۱-۲۰۰ رأس	۲۰۱-۳۰۰ رأس	۳۰۱-۴۰۰ رأس	۴۰۱-۵۰۰ رأس	۵۰۱ رأس و بیش‌تر
کل کشور.....	۲۷۰۱۸	۱۲۸۲	۷۸۵۵	۱۴۳۱	۳۰۰۱	۲۵۸۰	۱۶۵۸	۶۶۰	۵۷۸	۹۷۳
آذربایجان شرقی	۹۳۰	۲۴	۲۹۴	۳۳۵	۱۳۱	۸۸	۳۲	۹	۹	۸
آذربایجان غربی	۴۴۹	۱۵	۹۶	۱۵۰	۷۸	۵۱	۳۱	۵	۱۳	۱۰
اردبیل	۳۳۰	۵	۳۹	۱۲۸	۵۱	۷۱	۲۵	۵	۴	۲
اصفهان	۳۶۹۷	۲۱۶	۹۰۳	۱۱۰۸	۳۸۸	۳۴۷	۲۶۹	۱۱۲	۱۲۶	۲۲۸
البرز	۵۸۹	۱۵	۲۳۳	۱۴۳	۴۰	۳۸	۳۲	۲۳	۲۰	۴۵
ایلام	۶۹	۰	۱۵	۳۰	۱۳	۳	۵	۱	۲	۰
بوشهر	۲۶۱	۳	۲۶	۱۲۲	۵۵	۲۸	۱۸	۷	۰	۲
تهران	۴۱۱۶	۴۸	۷۰۹	۱۰۷۷	۵۸۸	۵۳۴	۴۴۶	۲۱۱	۱۷۸	۳۲۵
چهارمحال و بختیاری	۵۱۴	۱۵	۱۷۳	۲۱۹	۵۶	۳۴	۱۳	۲	۱	۱
خراسان جنوبی	۴۸۴	۳۵	۲۱۵	۱۴۴	۴۶	۲۱	۱۳	۱	۳	۶
خراسان رضوی	۲۵۵۴	۲۲۸	۱۱۴۱	۶۵۳	۱۸۷	۱۴۱	۱۰۰	۴۲	۲۳	۳۹
خراسان شمالی	۲۲۱	۸	۱۰۴	۵۵	۱۷	۱۶	۱۳	۴	۲	۲
خوزستان	۶۴۵	۰	۳۵	۳۶۰	۶۸	۱۱۷	۴۶	۷	۶	۶
زنجان	۲۲۳	۱	۳۸	۸۰	۳۲	۴۵	۱۳	۳	۵	۶
سمنان	۱۰۹۹	۷۷	۴۳۷	۳۲۵	۱۰۲	۶۷	۳۷	۱۶	۱۸	۲۰
سیستان و بلوچستان	۱۳۲	۰	۱۵	۵۹	۷	۱۷	۱۳	۶	۶	۹
فارس	۲۷۲۱	۸۹	۶۰۷	۹۸۵	۳۹۱	۳۰۲	۱۹۴	۷۸	۳۹	۳۶
قزوین	۵۸۴	۵	۵۳	۱۶۳	۷۹	۹۷	۶۸	۳۹	۲۷	۵۳
قم	۸۹۶	۷	۱۸۳	۳۴۲	۱۴۷	۱۱۰	۵۶	۱۸	۱۱	۲۲
کردستان	۲۱۰	۱۱	۸۶	۷۴	۱۰	۶	۷	۱	۳	۱۲
کرمان	۷۱۰	۴۸	۲۵۹	۲۰۴	۶۱	۶۱	۳۵	۹	۱۴	۱۹
کرمانشاه	۱۴۶	۱۸	۴۵	۴۴	۱۷	۵	۵	۳	۰	۹
کهگیلویه و بویراحمد	۹۵	۱۲	۳۹	۳۱	۷	۲	۲	۰	۰	۲
گلستان	۶۸۱	۱۳	۲۶۶	۲۴۶	۶۳	۴۵	۱۸	۷	۱۰	۱۳
گیلان	۱۵۰	۱۲	۷۲	۴۷	۶	۸	۱	۱	۰	۳
لرستان	۴۰۵	۴۶	۱۱۷	۱۰۵	۴۸	۴۷	۲۰	۳	۶	۱۳
مازندران	۴۴۳	۲۷	۱۸۲	۱۵۵	۲۹	۲۷	۱۵	۳	۱	۴
مرکزی	۱۹۸۱	۱۴۷	۸۸۷	۵۴۷	۱۴۱	۱۲۲	۶۱	۱۹	۲۲	۳۵
هرمزگان	۱۷۹	۰	۸۷	۵۵	۱۵	۱۱	۶	۲	۱	۲
همدان	۳۴۹	۴	۵۵	۱۳۵	۴۵	۴۹	۲۴	۱۳	۸	۱۶
یزد	۱۱۵۵	۱۵۳	۴۴۴	۳۱۰	۸۳	۷۰	۴۰	۱۰	۲۰	۲۵

۶- تعداد گاوداری‌های صنعتی با فعالیت پرورش گاو شیری بر حسب ظرفیت در روز آمارگیری و استان: ۱۴۰۱

استان	جمع	۲۰ رأس و کمتر	۵۰-۲۱ رأس	۱۰۰-۵۱ رأس	۱۵۰-۱۰۱ رأس	۲۰۰-۱۵۱ رأس	۳۰۰-۲۰۱ رأس	۴۰۰-۳۰۱ رأس	۵۰۰-۴۰۱ رأس	۵۰۱ رأس و بیش‌تر
کل کشور.....	۱۷۳۸۹	۱۰۰۹	۵۲۱۸	۵۳۵۵	۱۸۴۴	۱۴۴۱	۹۸۳	۴۲۳	۲۸۹	۷۲۷
آذربایجان شرقی	۷۴۰	۲۰	۲۵۱	۲۶۷	۹۶	۵۸	۲۵	۷	۸	۸
آذربایجان غربی	۳۴۱	۱۳	۸۲	۱۰۸	۶۱	۳۴	۲۲	۴	۱۰	۷
اردبیل	۱۳۴	۵	۲۵	۴۵	۲۵	۲۰	۱۰	۰	۲	۲
اصفهان	۳۲۹۹	۱۵۹	۷۳۱	۱۰۲۰	۳۶۳	۳۲۳	۲۵۵	۱۰۴	۱۱۸	۲۲۶
البرز	۳۵۷	۱۰	۹۷	۸۵	۲۸	۳۰	۲۹	۲۱	۱۵	۴۲
ایلام	۳۸	۰	۸	۱۷	۸	۳	۰	۰	۲	۰
بوشهر	۵۱	۲	۱۱	۲۲	۷	۵	۱	۳	۰	۰
تهران	۱۱۴۵	۱۹	۱۹۳	۲۵۱	۱۱۹	۱۲۱	۱۲۶	۷۳	۶۹	۱۷۴
چهارمحال و بختیاری	۴۸۰	۱۴	۱۵۴	۲۱۰	۵۵	۳۰	۱۳	۲	۱	۱
خراسان جنوبی	۴۳۰	۳۴	۱۹۶	۱۲۳	۴۴	۱۲	۱۱	۱	۳	۶
خراسان رضوی	۲۳۹۳	۲۲۱	۱۰۷۱	۶۱۴	۱۷۰	۱۲۵	۹۱	۴۰	۲۳	۳۸
خراسان شمالی	۱۳۵	۶	۴۷	۳۸	۱۵	۱۲	۱۰	۳	۲	۲
خوزستان	۲۰۴	۰	۲۷	۱۰۷	۱۹	۳۳	۱۰	۱	۳	۴
زنجان	۱۳۴	۱	۲۸	۴۷	۱۹	۲۳	۸	۱	۲	۵
سمنان	۶۹۹	۵۵	۲۵۰	۱۹۷	۷۷	۵۲	۲۹	۱۳	۱۲	۱۴
سیستان و بلوچستان	۴۵	۰	۶	۲۰	۳	۵	۴	۳	۳	۱
فارس	۲۰۷۹	۸۲	۴۵۴	۷۴۵	۳۰۸	۲۲۸	۱۴۰	۶۳	۳۳	۲۶
قزوین	۳۰۴	۳	۱۸	۶۴	۳۷	۴۶	۴۴	۲۶	۱۷	۴۹
قم	۳۶۱	۴	۶۱	۱۶۴	۶۵	۲۴	۱۵	۱۱	۶	۱۱
کردستان	۱۳۲	۷	۶۰	۵۰	۶	۴	۱	۰	۰	۴
کرمان	۵۷۵	۳۶	۱۹۶	۱۷۲	۵۱	۵۲	۳۲	۸	۱۲	۱۶
کرمانشاه	۹۹	۱۲	۳۲	۲۹	۱۰	۴	۳	۰	۰	۹
کهگیلویه و بویراحمد	۶۷	۱۲	۳۳	۱۶	۳	۰	۱	۰	۰	۲
گلستان	۵۶۱	۱۲	۲۲۲	۱۹۵	۵۳	۳۴	۱۷	۷	۱۰	۱۱
گیلان	۱۱۴	۱۱	۵۸	۳۵	۵	۲	۱	۱	۰	۱
لرستان	۲۷۵	۴۰	۹۰	۷۶	۲۸	۲۴	۹	۱	۱	۶
مازندران	۳۸۰	۲۵	۱۵۷	۱۳۷	۲۵	۲۰	۱۰	۲	۱	۳
مرکزی	۴۷۹	۶۴	۲۱۱	۱۱۶	۳۰	۱۳	۱۱	۵	۱۰	۱۹
هرمزگان	۲۰	۰	۹	۷	۱	۱	۰	۱	۱	۰
همدان	۲۶۶	۲	۴۷	۹۷	۳۳	۳۶	۱۶	۱۳	۶	۱۶
یزد	۱۰۵۲	۱۴۰	۳۹۳	۲۸۱	۸۰	۶۷	۳۹	۹	۱۹	۲۴

۷- گاوداری‌های صنعتی فعال بر حسب ظرفیت در روز آمارگیری و استان: ۱۴۰۱

استان	جمع	۲۰ رأس و کمتر	۲۱-۵۰ رأس	۵۱-۱۰۰ رأس	۱۰۱-۱۵۰ رأس	۱۵۱-۲۰۰ رأس	۲۰۱-۳۰۰ رأس	۳۰۱-۴۰۰ رأس	۴۰۱-۵۰۰ رأس	۵۰۱ رأس و بیش‌تر
کل کشور.....	۲۳۶۴۸	۹۷۹	۶۵۶۳	۷۴۱۳	۲۷۱۳	۲۳۳۰	۱۵۶۰	۶۱۳	۵۴۲	۹۳۵
آذربایجان شرقی	۸۰۳	۲۰	۲۵۲	۲۸۵	۱۱۲	۸۰	۳۰	۷	۹	۸
آذربایجان غربی	۳۶۵	۱۰	۷۳	۱۱۸	۷۱	۴۶	۲۳	۳	۱۱	۱۰
اردبیل	۲۲۶	۴	۲۸	۸۲	۳۵	۴۸	۲۰	۴	۳	۲
اصفهان	۳۳۱۴	۱۵۴	۷۳۸	۱۰۱۱	۳۶۸	۳۲۵	۲۶۳	۱۰۵	۱۲۳	۲۲۷
البرز	۵۷۳	۱۵	۲۲۵	۱۳۸	۳۸	۳۸	۳۲	۲۳	۱۹	۴۵
ایلام	۶۸	۰	۱۵	۳۰	۱۳	۳	۵	۱	۱	۰
بوشهر	۲۲۷	۲	۲۴	۱۰۳	۴۸	۲۴	۱۷	۷	۰	۲
تهران	۳۶۹۰	۳۹	۵۹۰	۹۴۶	۵۳۷	۴۸۵	۴۱۸	۲۰۲	۱۶۴	۳۰۹
چهارمحال و بختیاری	۴۸۸	۱۴	۱۶۱	۲۱۲	۵۳	۳۱	۱۳	۲	۱	۱
خراسان جنوبی	۴۳۴	۳۰	۱۹۰	۱۲۸	۴۳	۲۱	۱۳	۰	۳	۶
خراسان رضوی	۲۱۵۳	۱۶۶	۹۲۰	۵۸۰	۱۷۰	۱۲۷	۹۴	۳۷	۲۲	۳۷
خراسان شمالی	۲۰۳	۵	۹۳	۵۳	۱۶	۱۶	۱۲	۴	۲	۲
خوزستان	۵۵۴	۰	۲۷	۳۰۲	۶۱	۱۰۲	۴۶	۶	۵	۵
زنجان	۱۸۶	۱	۳۴	۶۰	۲۵	۴۱	۱۱	۳	۵	۶
سمنان	۹۲۷	۵۸	۳۴۵	۲۸۳	۹۴	۶۲	۳۵	۱۵	۱۷	۱۸
سیستان و بلوچستان	۱۲۵	۰	۱۵	۵۷	۷	۱۵	۱۲	۶	۶	۷
فارس	۲۴۲۶	۶۷	۵۲۱	۸۷۵	۳۶۰	۲۷۹	۱۸۶	۷۲	۳۳	۳۳
قزوین	۵۱۳	۳	۴۲	۱۴۰	۷۲	۸۴	۶۰	۳۵	۲۵	۵۲
قم	۷۲۲	۵	۱۳۴	۲۷۰	۱۲۰	۹۸	۵۰	۱۵	۱۱	۱۹
کردستان	۱۸۷	۸	۷۶	۶۶	۹	۶	۷	۱	۳	۱۱
کرمان	۶۱۸	۴۳	۲۲۲	۱۷۹	۵۲	۵۲	۳۰	۹	۱۴	۱۷
کرمانشاه	۱۱۹	۱۳	۳۴	۳۶	۱۶	۵	۵	۱	۰	۹
کهگیلویه و بویراحمد	۸۳	۱۱	۳۴	۲۷	۵	۲	۲	۰	۰	۲
گلستان	۶۲۲	۱۱	۲۴۲	۲۲۳	۶۰	۳۸	۱۸	۷	۱۰	۱۳
گیلان	۱۲۷	۷	۵۹	۴۵	۶	۷	۰	۱	۰	۲
لرستان	۳۵۵	۳۰	۱۰۵	۹۶	۴۱	۴۱	۲۰	۳	۶	۱۳
مازندران	۳۸۴	۲۶	۱۵۶	۱۳۸	۲۳	۱۹	۱۴	۳	۱	۴
مرکزی	۱۶۴۷	۱۰۹	۶۹۹	۴۷۱	۱۲۷	۱۱۳	۵۸	۱۷	۲۱	۳۲
هرمزگان	۱۷۴	۰	۸۳	۵۴	۱۵	۱۱	۶	۲	۱	۲
همدان	۳۰۵	۴	۴۸	۱۱۷	۳۶	۴۵	۲۰	۱۲	۷	۱۶
یزد	۱۰۳۰	۱۲۴	۳۷۸	۲۸۸	۸۰	۶۶	۴۰	۱۰	۱۹	۲۵

۸- گاو‌داری‌های صنعتی فعال با فعالیت پرورش گاو شیری بر حسب ظرفیت در روز آمارگیری و استان: ۱۴۰۱

استان	جمع	۲۰ رأس و کمتر	۲۱-۵۰ رأس	۵۱-۱۰۰ رأس	۱۰۱-۱۵۰ رأس	۱۵۱-۲۰۰ رأس	۲۰۱-۳۰۰ رأس	۳۰۱-۴۰۰ رأس	۴۰۱-۵۰۰ رأس	۵۰۱ رأس و بیش‌تر
کل کشور.....	۱۵۵۳۵	۷۷۶	۴۴۵۶	۴۸۴۹	۱۷۰۴	۱۳۳۸	۹۳۶	۳۹۸	۳۷۰	۷۰۸
آذربایجان شرقی	۶۵۲	۱۷	۲۲۳	۲۲۷	۸۴	۵۵	۲۴	۶	۸	۸
آذربایجان غربی	۲۸۴	۹	۶۳	۸۸	۵۷	۳۲	۱۶	۳	۹	۷
اردبیل	۱۱۱	۴	۲۲	۳۶	۱۹	۱۷	۹	۰	۲	۲
اصفهان	۳۰۰۳	۱۱۲	۶۰۵	۹۳۹	۳۴۹	۳۰۵	۲۵۱	۱۰۱	۱۱۶	۲۲۵
البرز	۳۴۵	۱۰	۹۰	۸۱	۲۷	۳۰	۲۹	۲۱	۱۵	۴۲
ایلام	۳۷	۰	۸	۱۷	۸	۳	۰	۰	۱	۰
بوشهر	۴۶	۲	۱۰	۱۹	۷	۴	۱	۳	۰	۰
تهران	۱۰۲۵	۱۷	۱۶۸	۲۲۵	۱۰۶	۱۰۸	۱۱۵	۶۸	۶۲	۱۶۶
چهارمحال و بختیاری	۴۶۳	۱۳	۱۴۵	۲۰۶	۵۳	۲۹	۱۳	۲	۱	۱
خراسان جنوبی	۳۸۴	۲۹	۱۷۴	۱۰۸	۴۱	۱۲	۱۱	۰	۳	۶
خراسان رضوی	۲۰۳۲	۱۶۲	۸۷۲	۵۵۰	۱۵۵	۱۱۲	۸۸	۳۵	۲۲	۳۶
خراسان شمالی	۱۲۵	۴	۴۲	۳۷	۱۴	۱۲	۹	۳	۲	۲
خوزستان	۱۸۹	۰	۲۲	۹۹	۱۷	۳۳	۱۰	۱	۳	۴
زنجان	۱۱۵	۱	۲۷	۳۳	۱۷	۲۱	۸	۱	۲	۵
سمنان	۶۴۸	۴۵	۲۲۳	۱۸۷	۷۴	۵۲	۲۸	۱۳	۱۲	۱۴
سیستان و بلوچستان	۴۵	۰	۶	۲۰	۳	۵	۴	۳	۳	۱
فارس	۱۸۷۵	۶۲	۳۹۵	۶۷۴	۲۸۶	۲۱۱	۱۳۶	۵۸	۲۹	۲۴
قزوین	۲۷۷	۲	۱۵	۵۵	۳۴	۴۳	۴۰	۲۴	۱۶	۴۸
قم	۳۰۵	۳	۴۲	۱۴۲	۵۶	۲۳	۱۲	۱۰	۶	۱۱
کردستان	۱۱۵	۴	۵۳	۴۴	۶	۴	۱	۰	۰	۳
کرمان	۵۰۳	۳۲	۱۶۷	۱۵۳	۴۴	۴۶	۲۷	۸	۱۲	۱۴
کرمانشاه	۸۶	۹	۲۵	۲۶	۱۰	۴	۳	۰	۰	۹
کهگیلویه و بویراحمد	۶۱	۱۱	۳۰	۱۵	۲	۰	۱	۰	۰	۲
گلستان	۵۱۴	۱۰	۲۰۱	۱۷۹	۵۰	۲۹	۱۷	۷	۱۰	۱۱
گیلان	۹۶	۶	۴۹	۳۳	۵	۱	۰	۱	۰	۱
لرستان	۲۳۶	۲۵	۸۱	۷۰	۲۲	۲۱	۹	۱	۱	۶
مازندران	۳۳۴	۲۴	۱۳۷	۱۲۳	۲۰	۱۵	۹	۲	۱	۳
مرکزی	۴۱۹	۴۸	۱۷۸	۱۰۸	۲۹	۱۳	۱۱	۵	۱۰	۱۷
هرمزگان	۱۹	۰	۹	۶	۱	۱	۰	۱	۱	۰
همدان	۲۴۲	۲	۴۳	۸۵	۳۰	۳۴	۱۵	۱۲	۵	۱۶
یزد	۹۳۹	۱۱۳	۳۳۱	۲۶۴	۷۸	۶۳	۳۹	۹	۱۸	۲۴

۹- گاوداری‌های صنعتی فعال بر حسب ظرفیت، موجودی در روز آمارگیری و استان: ۱۴۰۱

۵۱-۱۰۰ رأس		۲۱-۵۰ رأس		۲۰ رأس و کمتر		جمع		استان
موجودی در روز آمارگیری	تعداد گاوداری	موجودی در روز آمارگیری	تعداد گاوداری	موجودی در روز آمارگیری	تعداد گاوداری	موجودی در روز آمارگیری	تعداد گاوداری	
۳۰۶۰۳۹	۷۴۱۳	۱۲۷۳۷۱	۶۵۶۳	۷۴۴۵	۹۷۹	۲۳۳۶۹۷۲	۲۳۶۴۸	کل کشور.....
۱۱۵۶۱	۲۸۵	۵۸۴۷	۲۵۲	۲۰۰	۲۰	۵۲۲۵۰	۸۰۳	آذربایجان شرقی
۳۷۹۷	۱۱۸	۱۱۵۰	۷۳	۵۴	۱۰	۲۰۰۹۵	۳۶۵	آذربایجان غربی
۲۷۳۸	۸۲	۵۵۴	۲۸	۳۵	۴	۳۴۱۹۲	۲۲۶	اردبیل
۴۶۳۶۰	۱۰۱۱	۱۲۵۶۹	۷۳۸	۸۵۳	۱۵۴	۴۵۳۹۴۳	۳۳۱۴	اصفهان
۶۸۲۷	۱۳۸	۵۷۸۰	۲۲۵	۱۵۴	۱۵	۱۰۹۲۶۴	۵۷۳	البرز
۱۳۴۷	۳۰	۲۷۸	۱۵	۰	۰	۳۳۹۷	۶۸	ایلام
۳۶۸۷	۱۰۳	۳۷۸	۲۴	۱۹	۲	۱۲۲۶۸	۲۲۷	بوشهر
۳۵۵۹۷	۹۴۶	۱۱۹۶۸	۵۹۰	۳۴۲	۳۹	۵۷۹۳۳۳	۳۶۹۰	تهران
۹۹۳۱	۲۱۲	۳۸۰۲	۱۶۱	۱۲۰	۱۴	۲۶۲۴۹	۴۸۸	چهارمحال و بختیاری
۴۵۶۰	۱۲۸	۳۲۱۶	۱۹۰	۲۱۹	۳۰	۱۸۲۷۵	۴۳۴	خراسان جنوبی
۲۴۳۵۰	۵۸۰	۱۶۰۴۸	۹۲۰	۱۲۲۴	۱۶۶	۱۳۰۲۸۲	۲۱۵۳	خراسان رضوی
۲۳۸۲	۵۳	۱۹۶۵	۹۳	۳۶	۵	۱۲۹۳۰	۲۰۳	خراسان شمالی
۱۲۰۵۸	۳۰۲	۶۵۷	۲۷	۰	۰	۳۹۳۴۶	۵۵۴	خوزستان
۲۱۵۶	۶۰	۸۰۵	۳۴	۰	۱	۲۱۹۵۹	۱۸۶	زنجان
۱۲۷۳۲	۲۸۳	۶۹۳۷	۳۴۵	۴۸۹	۵۸	۵۷۱۲۰	۹۲۷	سمنان
۲۶۰۶	۵۷	۴۲۸	۱۵	۰	۰	۹۴۸۴	۱۲۵	سیستان و بلوچستان
۳۸۱۷۱	۸۷۵	۱۰۴۲۰	۵۲۱	۶۴۱	۶۷	۱۸۰۲۸۷	۲۴۲۶	فارس
۴۴۲۲	۱۴۰	۸۲۷	۴۲	۲۲	۳	۱۲۱۵۰۷	۵۱۳	قزوین
۱۱۷۴۵	۲۷۰	۳۰۷۹	۱۳۴	۴۲	۵	۵۸۵۸۲	۷۲۲	قم
۳۰۷۴	۶۶	۱۶۵۷	۷۶	۵۸	۸	۲۱۴۸۴	۱۸۷	کردستان
۶۷۵۴	۱۷۹	۳۶۱۹	۲۲۲	۴۶۳	۴۳	۳۷۹۸۹	۶۱۸	کرمان
۲۰۵۶	۳۶	۹۶۸	۳۴	۱۴۹	۱۳	۲۷۸۵۷	۱۱۹	کرمانشاه
۱۴۶۷	۲۷	۷۹۲	۳۴	۱۲۶	۱۱	۶۹۷۶	۸۳	کهگیلویه و بویراحمد
۹۶۷۰	۲۲۳	۵۳۹۷	۲۴۲	۱۱۵	۱۱	۴۰۵۶۰	۶۲۲	گلستان
۱۳۷۰	۴۵	۱۰۳۷	۵۹	۴۶	۷	۴۱۶۰	۱۲۷	گیلان
۴۶۱۹	۹۶	۲۶۱۷	۱۰۵	۳۱۲	۳۰	۲۹۹۰۳	۳۵۵	لرستان
۵۸۵۴	۱۳۸	۳۶۶۰	۱۵۶	۲۴۳	۲۶	۲۴۷۸۷	۳۸۴	مازندران
۱۳۷۷۷	۴۷۱	۱۰۳۰۵	۶۹۹	۶۱۶	۱۰۹	۸۸۷۸۰	۱۶۴۷	مرکزی
۳۰۳۰	۵۴	۲۵۲۷	۸۳	۰	۰	۱۰۸۲۳	۱۷۴	هرمزگان
۴۳۵۷	۱۱۷	۹۷۹	۴۸	۳۶	۴	۳۶۶۵۰	۳۰۵	همدان
۱۲۹۸۴	۲۸۸	۷۱۰۵	۳۷۸	۸۳۱	۱۲۴	۶۶۲۴۰	۱۰۳۰	یزد



۹- گاوداری‌های صنعتی فعال بر حسب ظرفیت، موجودی در روز آمارگیری و استان: ۱۴۰۱ (دنباله)

۳۰۱-۴۰۰ رأس		۲۰۱-۳۰۰ رأس		۱۵۱-۲۰۰ رأس		۱۰۱-۱۵۰ رأس		استان
موجودی در روز آمارگیری	تعداد گاوداری	موجودی در روز آمارگیری	تعداد گاوداری	موجودی در روز آمارگیری	تعداد گاوداری	موجودی در روز آمارگیری	تعداد گاوداری	
۱۳۳۴۴۷	۶۱۳	۲۲۰۰۹۲	۱۵۶۰	۲۱۳۳۲۹	۲۳۳۰	۱۹۴۶۸۲	۲۷۱۳	کل کشور.....
۱۷۵۹	۷	۴۱۷۵	۳۰	۷۰۲۴	۸۰	۶۹۳۲	۱۱۲	آذربایجان شرقی
۴۰۵	۳	۲۳۶۵	۲۳	۳۳۰۱	۴۶	۴۲۷۸	۷۱	آذربایجان غربی
۸۰	۴	۲۶۴۵	۲۰	۳۰۲۷	۴۸	۱۹۲۹	۳۵	اردبیل
۲۱۸۴۲	۱۰۵	۳۶۳۴۱	۲۶۳	۳۲۷۵۹	۳۲۵	۲۸۳۸۷	۳۶۸	اصفهان
۶۵۹۵	۲۳	۵۵۹۷	۳۲	۴۲۳۸	۳۸	۳۶۰۶	۳۸	البرز
۱۰	۱	۶۳۶	۵	۱۷۰	۳	۷۵۶	۱۳	ایلام
۸۶۶	۷	۲۰۷۲	۱۷	۱۶۳۳	۲۴	۳۰۱۳	۴۸	بوشهر
۴۳۹۸۳	۲۰۲	۵۷۶۷۴	۴۱۸	۴۱۶۵۵	۴۸۵	۳۴۶۸۸	۵۳۷	تهران
۵۰۰	۲	۲۶۹۳	۱۳	۳۷۰۲	۳۱	۴۵۰۳	۵۳	چهارمحال و بختیاری
۰	۰	۱۰۴۵	۱۳	۱۴۴۱	۲۱	۳۲۵۵	۴۳	خراسان جنوبی
۹۸۱۲	۳۷	۱۴۷۴۳	۹۴	۱۲۲۵۰	۱۲۷	۱۳۶۷۳	۱۷۰	خراسان رضوی
۱۱۴۴	۴	۱۸۹۰	۱۲	۱۷۱۹	۱۶	۱۲۷۴	۱۶	خراسان شمالی
۹۷۳	۶	۵۶۷۶	۴۶	۸۵۰۷	۱۰۲	۴۵۴۰	۶۱	خوزستان
۴۲۰	۳	۱۵۹۰	۱۱	۳۹۲۶	۴۱	۱۴۹۴	۲۵	زنجان
۳۶۰۸	۱۵	۵۳۰۲	۳۵	۷۰۱۸	۶۲	۷۲۹۲	۹۴	سمنان
۱۰۲۰	۶	۱۱۳۸	۱۲	۱۲۹۴	۱۵	۳۰۹	۷	سیستان و بلوچستان
۱۵۹۰۳	۷۲	۲۶۷۶۰	۱۸۶	۲۴۹۵۴	۲۷۹	۲۵۶۲۵	۳۶۰	فارس
۷۱۸۷	۳۵	۷۸۶۰	۶۰	۷۴۴۷	۸۴	۴۷۰۹	۷۲	قزوین
۲۷۶۱	۱۵	۷۱۷۷	۵۰	۱۰۲۳۳	۹۸	۹۹۶۸	۱۲۰	قم
۴۵	۱	۱۲۵۵	۷	۵۱۰	۶	۵۷۰	۹	کردستان
۲۰۱۵	۹	۴۲۷۳	۳۰	۴۵۹۲	۵۲	۳۹۰۵	۵۲	کرمان
۳۲۰	۱	۱۰۹۰	۵	۹۳۵	۵	۱۷۲۲	۱۶	کرمانشاه
۰	۰	۳۲۶	۲	۲۵۸	۲	۲۹۵	۵	کهگیلویه و بویراحمد
۲۱۹۱	۷	۳۶۰۲	۱۸	۳۷۴۷	۳۸	۳۸۱۱	۶۰	گلستان
۰	۱	۰	۰	۶۲۱	۷	۴۸۶	۶	گیلان
۸۶۰	۳	۲۵۸۳	۲۰	۴۸۹۴	۴۱	۳۵۸۰	۴۱	لرستان
۵۱۸	۳	۲۳۰۷	۱۴	۱۷۵۷	۱۹	۲۲۸۱	۲۳	مازندران
۲۷۲۲	۱۷	۶۰۸۱	۵۸	۷۹۴۵	۱۱۳	۶۲۸۳	۱۲۷	مرکزی
۳۵۰	۲	۸۹۴	۶	۱۴۴۰	۱۱	۱۶۲۲	۱۵	هرمزگان
۳۱۱۷	۱۲	۳۰۸۰	۲۰	۳۲۷۱	۴۵	۲۹۹۷	۳۶	همدان
۲۴۴۱	۱۰	۷۲۲۲	۴۰	۷۰۶۱	۶۶	۶۸۹۹	۸۰	یزد



۹- گاوداری‌های صنعتی فعال بر حسب ظرفیت، موجودی در روز آمارگیری و استان: ۱۴۰۱ (دنباله)

۵۰۱ رأس و بیش‌تر		۴۰۱-۵۰۰ رأس		استان
موجودی در روز آمارگیری	تعداد گاوداری	موجودی در روز آمارگیری	تعداد گاوداری	
۱۰۰۳۷۱۰	۹۳۵	۱۳۰۸۵۷	۵۴۲	کل کشور
۱۲۴۶۸	۸	۲۲۸۴	۹	آذربایجان شرقی
۳۷۰۸	۱۰	۱۰۳۷	۱۱	آذربایجان غربی
۲۲۱۲۹	۲	۱۰۵۵	۳	اردبیل
۲۴۸۳۱۱	۲۲۷	۲۶۵۲۱	۱۲۳	اصفهان
۷۰۷۸۹	۴۵	۵۶۷۸	۱۹	البرز
۰	۰	۲۰۰	۱	ایلام
۶۰۰	۲	۰	۰	بوشهر
۳۱۳۷۷۴	۳۰۹	۳۹۶۵۲	۱۶۴	تهران
۵۰۰	۱	۴۹۸	۱	چهارمحال و بختیاری
۴۰۶۴	۶	۴۷۵	۳	خراسان جنوبی
۳۱۳۴۳	۳۷	۶۸۳۹	۲۲	خراسان رضوی
۲۱۹۶	۲	۳۲۴	۲	خراسان شمالی
۵۵۰۵	۵	۱۴۳۰	۵	خوزستان
۱۰۶۰۳	۶	۹۶۵	۵	زنجان
۱۰۲۰۵	۱۸	۳۵۳۷	۱۷	سمنان
۱۳۲۰	۷	۱۳۶۹	۶	سیستان و بلوچستان
۲۹۷۷۳	۳۳	۸۰۴۰	۳۳	فارس
۸۲۶۹۲	۵۲	۶۳۴۱	۲۵	قزوین
۹۳۱۷	۱۹	۴۲۶۰	۱۱	قم
۱۳۳۶۵	۱۱	۹۵۰	۳	کردستان
۱۰۶۰۵	۱۷	۱۷۶۳	۱۴	کرمان
۲۰۶۱۷	۹	۰	۰	کرمانشاه
۳۷۱۲	۲	۰	۰	کهگیلویه و بویراحمد
۹۲۸۷	۱۳	۲۷۴۰	۱۰	گلستان
۶۰۰	۲	۰	۰	گیلان
۸۸۳۸	۱۳	۱۶۰۰	۶	لرستان
۷۹۸۷	۴	۱۸۰	۱	مازندران
۳۵۴۷۳	۳۲	۵۵۷۸	۲۱	مرکزی
۷۳۰	۲	۲۳۰	۱	هرمزگان
۱۶۸۸۳	۱۶	۱۹۳۰	۷	همدان
۱۶۳۱۶	۲۵	۵۳۸۱	۱۹	یزد

۱۰- گاوداری‌های صنعتی فعال با فعالیت پرورش گاو شیری بر حسب ظرفیت، موجودی در روز آمارگیری و استان: ۱۴۰۱

۵۱-۱۰۰ رأس		۲۱-۵۰ رأس		۲۰ رأس و کمتر		جمع		استان
موجودی در روز آمارگیری	تعداد گاوداری	موجودی در روز آمارگیری	تعداد گاوداری	موجودی در روز آمارگیری	تعداد گاوداری	موجودی در روز آمارگیری	تعداد گاوداری	
۲۱۳۵۶۹	۴۸۴۹	۱۷۹۹۹	۴۴۵۶	۶۱۰۱	۷۷۶	۱۷۶۴۵۹۳	۱۵۵۳۵	کل کشور.....
۹۵۴۸	۲۲۷	۵۱۵۹	۲۲۳	۱۸۸	۱۷	۴۵۳۵۸	۶۵۲	آذربایجان شرقی
۳۰۸۶	۸۸	۱۰۵۳	۶۳	۵۰	۹	۱۶۷۷۸	۲۸۴	آذربایجان غربی
۱۳۵۴	۳۶	۴۷۲	۲۲	۳۵	۴	۲۸۴۳۶	۱۱۱	اردبیل
۴۴۴۲۵	۹۳۹	۱۰۸۵۷	۶۰۵	۶۳۲	۱۱۲	۴۴۲۹۱۶	۳۰۰۳	اصفهان
۴۴۱۴	۸۱	۲۲۹۸	۹۰	۵۴	۱۰	۹۷۸۹۳	۳۴۵	البرز
۹۰۳	۱۷	۱۹۳	۸	۰	۰	۲۰۱۷	۳۷	ایلام
۵۸۸	۱۹	۱۳۱	۱۰	۱۹	۲	۱۸۰۵	۴۶	بوشهر
۸۲۹۰	۲۲۵	۳۲۳۹	۱۶۸	۱۴۱	۱۷	۲۹۲۳۲۰	۱۰۳۵	تهران
۹۷۳۳	۲۰۶	۳۵۵۵	۱۴۵	۱۱۵	۱۳	۲۵۶۱۵	۴۶۳	چهارمحال و بختیاری
۳۸۳۵	۱۰۸	۳۰۲۹	۱۷۴	۲۰۴	۲۹	۱۶۸۰۳	۳۸۴	خراسان جنوبی
۲۳۴۲۹	۵۵۰	۱۵۳۹۹	۸۷۲	۱۲۱۵	۱۶۲	۱۲۵۸۵۹	۲۰۳۲	خراسان رضوی
۱۷۸۳	۳۷	۷۶۱	۴۲	۲۶	۴	۹۹۱۵	۱۲۵	خراسان شمالی
۴۰۹۰	۹۹	۵۰۴	۲۲	۰	۰	۱۶۵۶۰	۱۸۹	خوزستان
۱۳۵۹	۳۳	۶۴۵	۲۷	۰	۱	۱۸۵۱۸	۱۱۵	زنجان
۹۴۸۳	۱۸۷	۴۹۴۳	۲۲۳	۳۹۳	۴۵	۴۶۴۷۷	۶۴۸	سمنان
۱۰۸۲	۲۰	۱۹۴	۶	۰	۰	۳۷۴۲	۴۵	سیستان و بلوچستان
۳۰۱۷۲	۶۷۴	۸۰۲۵	۳۹۵	۶۱۱	۶۲	۱۴۴۱۶۶	۱۸۷۵	فارس
۲۱۶۰	۵۵	۳۳۶	۱۵	۱۲	۲	۱۰۷۴۷۶	۲۷۷	قزوین
۵۹۱۷	۱۴۲	۹۲۶	۴۲	۳۷	۳	۲۵۹۸۱	۳۰۵	قم
۲۳۳۸	۴۴	۱۲۲۶	۵۳	۴۹	۴	۱۱۳۸۹	۱۱۵	کردستان
۶۲۲۴	۱۵۳	۳۰۷۱	۱۶۷	۳۶۴	۳۲	۳۴۳۰۴	۵۰۳	کرمان
۱۵۳۱	۲۶	۶۷۱	۲۵	۹۷	۹	۲۵۲۷۳	۸۶	کرمانشاه
۹۳۸	۱۵	۷۳۶	۳۰	۱۲۶	۱۱	۵۸۵۳	۶۱	کهگیلویه و بویراحمد
۷۶۷۲	۱۷۹	۴۴۹۸	۲۰۱	۹۹	۱۰	۳۴۵۷۶	۵۱۴	گلستان
۹۲۹	۳۳	۷۹۷	۴۹	۴۰	۶	۲۲۱۹	۹۶	گیلان
۳۴۴۲	۷۰	۲۱۷۶	۸۱	۲۷۴	۲۵	۱۸۶۰۹	۲۳۶	لرستان
۵۲۷۹	۱۲۳	۳۴۲۶	۱۳۷	۲۳۱	۲۴	۲۱۳۵۱	۳۳۴	مازندران
۳۵۷۴	۱۰۸	۲۱۹۲	۱۷۸	۳۰۵	۴۸	۴۳۴۵۲	۴۱۹	مرکزی
۲۲۲	۶	۲۱۹	۹	۰	۰	۹۶۳	۱۹	هرمزگان
۳۴۶۹	۸۵	۸۳۷	۴۳	۱۱	۲	۳۳۷۶۲	۲۴۲	همدان
۱۲۳۰۰	۲۶۴	۶۴۳۱	۳۳۱	۷۷۳	۱۱۳	۶۴۲۰۷	۹۳۹	یزد

۱۰- گاوداری‌های صنعتی فعال با فعالیت پرورش گاو شیری بر حسب ظرفیت، موجودی در روز آمارگیری و استان: ۱۴۰۱ (دنباله)

۳۰۱-۴۰۰ رأس		۲۰۱-۳۰۰ رأس		۱۵۱-۲۰۰ رأس		۱۰۱-۱۵۰ رأس		استان
موجودی در روز آمارگیری	تعداد گاوداری	موجودی در روز آمارگیری	تعداد گاوداری	موجودی در روز آمارگیری	تعداد گاوداری	موجودی در روز آمارگیری	تعداد گاوداری	
۹۲۷۳۴	۳۹۸	۱۴۲۷۸۳	۹۳۶	۱۳۴۰۹۷	۱۳۳۸	۱۳۱۴۴۴	۱۷۰۴	کل کشور.....
۱۵۲۷	۶	۳۵۶۵	۲۴	۵۱۶۹	۵۵	۵۴۶۰	۸۴	آذربایجان شرقی
۴۰۵	۳	۱۷۴۷	۱۶	۲۶۳۳	۳۲	۳۵۲۵	۵۷	آذربایجان غربی
۰	۰	۱۴۸۹	۹	۱۱۸۲	۱۷	۱۱۳۸	۱۹	اردبیل
۲۱۵۳۶	۱۰۱	۳۵۵۵۶	۲۵۱	۳۱۲۳۱	۳۰۵	۲۷۵۶۸	۳۴۹	اصفهان
۶۰۳۵	۲۱	۵۱۴۲	۲۹	۳۷۶۶	۳۰	۲۸۷۲	۲۷	البرز
۰	۰	۰	۰	۱۷۰	۳	۵۵۱	۸	ایلام
۵۶۱	۳	۱۳۰	۱	۲۳۹	۴	۱۳۷	۷	بوشهر
۱۶۴۱۲	۶۸	۱۵۸۷۸	۱۱۵	۱۰۷۱۲	۱۰۸	۶۷۲۰	۱۰۶	تهران
۵۰۰	۲	۲۶۹۳	۱۳	۳۵۱۸	۲۹	۴۵۰۳	۵۳	چهارمحال و بختیاری
۰	۰	۹۱۷	۱۱	۱۱۱۹	۱۲	۳۱۶۰	۴۱	خراسان جنوبی
۹۲۳۹	۳۵	۱۴۶۰۲	۸۸	۱۱۰۳۶	۱۱۲	۱۲۸۳۲	۱۵۵	خراسان رضوی
۷۹۴	۳	۱۷۳۱	۹	۱۱۹۹	۱۲	۱۱۰۱	۱۴	خراسان شمالی
۴۰	۱	۸۲۰	۱۰	۳۲۷۴	۳۳	۱۳۶۷	۱۷	خوزستان
۳۰	۱	۱۲۹۰	۸	۲۶۶۱	۲۱	۱۲۶۸	۱۷	زنجان
۳۶۰۸	۱۳	۴۸۳۲	۲۸	۵۹۴۴	۵۲	۶۲۱۲	۷۴	سمنان
۷۳۰	۳	۳۵۸	۴	۵۵۲	۵	۲۰۶	۳	سیستان و بلوچستان
۱۳۲۹۳	۵۸	۲۰۴۶۰	۱۳۶	۱۹۲۹۹	۲۱۱	۲۱۵۲۶	۲۸۶	فارس
۵۳۱۹	۲۴	۶۲۳۸	۴۰	۴۶۷۸	۴۳	۲۴۹۵	۳۴	قزوین
۱۸۲۵	۱۰	۲۲۴۸	۱۲	۲۰۰۹	۲۳	۴۵۸۷	۵۶	قم
۰	۰	۱۱۰	۱	۴۷۰	۴	۴۴۹	۶	کردستان
۱۹۴۵	۸	۴۰۲۰	۲۷	۴۳۳۲	۴۶	۳۵۶۶	۴۴	کرمان
۰	۰	۵۰۰	۳	۷۵۰	۴	۱۱۰۷	۱۰	کرمانشاه
۰	۰	۱۰۲	۱	۰	۰	۲۳۹	۲	کهگیلویه و بویراحمد
۲۱۹۱	۷	۳۵۷۲	۱۷	۲۹۶۱	۲۹	۳۲۰۶	۵۰	گلستان
۰	۱	۰	۰	۷۲	۱	۳۸۱	۵	گیلان
۳۱۸	۱	۱۷۳۰	۹	۲۶۱۳	۲۱	۲۲۱۱	۲۲	لرستان
۱۶۸	۲	۱۷۵۹	۹	۱۳۶۸	۱۵	۱۹۵۳	۲۰	مازندران
۹۹۰	۵	۱۵۸۵	۱۱	۱۱۳۵	۱۳	۱۵۳۶	۲۹	مرکزی
۳۰	۱	۰	۰	۱۵۴	۱	۱۰۸	۱	هرمزگان
۳۱۱۷	۱۲	۲۴۹۰	۱۵	۲۹۱۲	۳۴	۲۵۶۳	۳۰	همدان
۲۱۲۱	۹	۷۲۱۹	۳۹	۶۹۳۹	۶۳	۶۸۹۷	۷۸	یزد



۱۰- گاوداری‌های صنعتی فعال با فعالیت پرورش گاو شیری بر حسب ظرفیت، موجودی در روز آمارگیری و استان: ۱۴۰۱ (دنباله)

۵۰۱ رأس و بیش‌تر		۴۰۱-۵۰۰ رأس		استان
موجودی در روز آمارگیری	تعداد گاوداری	موجودی در روز آمارگیری	تعداد گاوداری	
۱۶۱۶۷۲	۷۰۸	۹۴۱۹۴	۳۷۰	کل کشور
۱۲۴۶۸	۸	۲۲۷۴	۸	آذربایجان شرقی
۳۴۷۳	۷	۸۰۶	۹	آذربایجان غربی
۲۲۱۲۹	۲	۶۳۷	۲	اردبیل
۲۴۵۱۹۱	۲۲۵	۲۵۹۲۰	۱۱۶	اصفهان
۶۸۰۲۹	۴۲	۵۲۸۳	۱۵	البرز
۰	۰	۲۰۰	۱	ایلام
۰	۰	۰	۰	بوشهر
۲۱۴۴۸۸	۱۶۶	۱۶۴۴۰	۶۲	تهران
۵۰۰	۱	۴۹۸	۱	چهارمحال و بختیاری
۴۰۶۴	۶	۴۷۵	۳	خراسان جنوبی
۳۱۲۶۸	۳۶	۶۸۳۹	۲۲	خراسان رضوی
۲۱۹۶	۲	۳۲۴	۲	خراسان شمالی
۵۴۸۵	۴	۹۸۰	۳	خوزستان
۱۰۵۹۵	۵	۶۷۰	۲	زنجان
۸۶۳۸	۱۴	۲۴۲۴	۱۲	سمنان
۰	۱	۶۲۰	۳	سیستان و بلوچستان
۲۳۷۱۳	۲۴	۷۰۶۷	۲۹	فارس
۸۱۴۹۲	۴۸	۴۷۴۶	۱۶	قزوین
۵۹۵۲	۱۱	۲۴۸۰	۶	قم
۶۷۴۷	۳	۰	۰	کردستان
۹۱۰۵	۱۴	۱۶۷۷	۱۲	کرمان
۲۰۶۱۷	۹	۰	۰	کرمانشاه
۳۷۱۲	۲	۰	۰	کهگیلویه و بویراحمد
۷۶۳۷	۱۱	۲۷۴۰	۱۰	گلستان
۰	۱	۰	۰	گیلان
۵۳۴۵	۶	۵۰۰	۱	لرستان
۶۹۸۷	۳	۱۸۰	۱	مازندران
۲۸۶۶۲	۱۷	۳۴۷۳	۱۰	مرکزی
۰	۰	۲۳۰	۱	هرمزگان
۱۶۸۸۳	۱۶	۱۴۸۰	۵	همدان
۱۶۲۹۶	۲۴	۵۲۳۱	۱۸	یزد

۱۱- تعداد گاو و گوساله گاوداری‌های صنعتی فعال بر حسب نژاد در روز آمارگیری و استان: ۱۴۰۱ (رأس)

استان	جمع	اصیل	آمیخته (دورگ)	بومی
کل کشور.....	۲۳۳۶۹۷۲	۱۴۰۵۴۸۵	۷۹۶۴۳۰	۱۳۵۰۵۷
آذربایجان شرقی	۵۲۲۵۰	۳۶۴۰۱	۱۴۶۹۴	۱۱۵۵
آذربایجان غربی	۲۰۰۹۵	۱۴۳۳۵	۵۳۳۰	۴۳۰
اردبیل	۳۴۱۹۲	۲۳۵۴۰	۹۶۱۰	۱۰۴۲
اصفهان	۴۵۳۹۴۳	۳۱۵۹۲۹	۱۳۷۷۰۸	۳۰۶
البرز	۱۰۹۲۶۴	۸۵۷۰۴	۲۳۵۲۷	۳۳
ایلام	۳۳۹۷	۲۳۳۱	۱۰۲۰	۴۶
بوشهر	۱۲۲۶۸	۸۱۴	۹۵۱۱	۱۹۴۳
تهران	۵۷۹۳۳۳	۲۸۰۸۵۳	۲۰۱۵۶۱	۹۶۹۱۹
چهارمحال و بختیاری	۲۶۲۴۹	۲۲۳۰۶	۳۹۴۳	۰
خراسان جنوبی	۱۸۲۷۵	۱۴۵۱۸	۳۶۸۳	۷۴
خراسان رضوی	۱۳۰۲۸۲	۸۸۵۷۸	۴۱۶۹۹	۵
خراسان شمالی	۱۲۹۳۰	۹۶۹۷	۲۹۰۳	۳۳۰
خوزستان	۳۹۳۴۶	۵۲۱۸	۳۱۳۰۳	۲۸۲۵
زنجان	۲۱۹۵۹	۱۵۸۰۳	۵۹۸۸	۱۶۹
سمنان	۵۷۱۲۰	۴۰۷۸۲	۱۵۵۳۰	۸۰۸
سیستان و بلوچستان	۹۴۸۴	۲۵۲۱	۴۷۷۴	۲۱۸۹
فارس	۱۸۰۲۸۷	۱۲۱۲۸۹	۵۶۹۰۴	۲۰۹۴
قزوین	۱۲۱۵۰۷	۸۳۶۸۴	۳۷۷۷۷	۴۶
قم	۵۸۵۸۲	۲۲۸۹۷	۳۰۵۸۸	۵۰۹۸
کردستان	۲۱۴۸۴	۱۵۰۹۲	۵۶۱۹	۷۷۴
کرمان	۳۷۹۸۹	۲۹۹۳۸	۷۱۳۲	۹۱۹
کرمانشاه	۲۷۸۵۷	۲۳۴۸۳	۴۳۷۴	۰
کهگیلویه و بویراحمد	۶۹۷۶	۴۸۳۴	۱۹۵۹	۱۸۳
گلستان	۴۰۵۶۰	۲۴۴۶۵	۱۳۶۷۳	۲۴۲۲
گیلان	۴۱۶۰	۱۵۳۷	۱۳۸۸	۱۲۳۵
لرستان	۲۹۹۰۳	۱۵۹۶۵	۸۶۲۲	۵۳۱۶
مازندران	۲۴۷۸۷	۱۴۷۳۴	۷۲۵۵	۲۷۹۸
مرکزی	۸۸۷۸۰	۵۵۰۱۶	۳۳۰۳۲	۷۳۲
هرمزگان	۱۰۸۲۳	۵۰	۵۷۷۰	۵۰۰۳
همدان	۳۶۶۵۰	۲۷۹۱۷	۸۶۷۹	۵۴
یزد	۶۶۲۴۰	۵۲۵۶	۶۰۸۷۵	۱۰۹

۱۲- تعداد گاو و گوساله گاوداری‌های صنعتی فعال با فعالیت پرورش گاو شیری بر حسب نژاد در روز آمارگیری و استان: ۱۴۰۱ (رأس)

استان	جمع	اصیل	آمیخته (دورگ)	بومی
کل کشور.....	۱۷۶۴۵۹۳	۱۲۶۷۰۲۸	۴۸۶۳۲۶	۱۱۲۳۹
آذربایجان شرقی	۴۵۳۵۸	۳۳۸۷۲	۱۱۰۶۰	۴۲۷
آذربایجان غربی	۱۶۷۷۸	۱۲۵۹۸	۳۹۵۴	۲۲۶
اردبیل	۲۸۴۳۶	۲۲۲۸۴	۵۹۷۲	۱۸۰
اصفهان	۴۴۲۹۱۶	۳۱۲۲۵۲	۱۳۰۴۱۱	۲۵۳
البرز	۹۷۸۹۳	۷۹۷۵۷	۱۸۱۳۶	۰
ایلام	۲۰۱۷	۱۶۰۵	۴۱۲	۰
بوشهر	۱۸۰۵	۵۱۶	۱۰۱۹	۲۷۰
تهران	۲۹۲۳۲۰	۲۲۷۸۱۳	۶۰۲۵۸	۴۲۴۹
چهارمحال و بختیاری	۲۵۶۱۵	۲۱۷۶۷	۳۸۴۸	۰
خراسان جنوبی	۱۶۸۰۳	۱۳۵۱۰	۳۲۲۳	۷۰
خراسان رضوی	۱۲۵۸۵۹	۸۵۸۹۲	۳۹۹۶۲	۵
خراسان شمالی	۹۹۱۵	۸۲۰۴	۱۷۱۱	۰
خوزستان	۱۶۵۶۰	۵۲۰۲	۱۱۱۶۲	۱۹۶
زنجان	۱۸۵۱۸	۱۴۱۳۲	۴۳۰۶	۸۰
سمنان	۴۶۴۷۷	۳۵۵۴۹	۱۰۹۲۸	۰
سیستان و بلوچستان	۳۷۴۲	۱۷۲۲	۱۴۲۹	۵۹۱
فارس	۱۴۴۱۶۶	۱۰۷۴۶۹	۳۶۰۵۸	۶۳۹
قزوین	۱۰۷۴۷۶	۸۲۴۳۰	۲۵۰۴۱	۵
قم	۲۵۹۸۱	۲۰۵۲۵	۵۴۳۶	۲۰
کردستان	۱۱۳۸۹	۹۳۴۰	۲۰۴۴	۵
کرمان	۳۴۳۰۴	۲۷۷۱۰	۵۹۰۸	۶۸۶
کرمانشاه	۲۵۲۷۳	۲۱۴۰۴	۳۸۶۹	۰
کهگیلویه و بویراحمد	۵۸۵۳	۴۳۱۵	۱۴۷۰	۶۸
گلستان	۳۴۵۷۶	۲۲۶۸۰	۱۱۲۰۹	۶۸۷
گیلان	۲۲۱۹	۱۰۶۷	۷۸۶	۳۶۶
لرستان	۱۸۶۰۹	۱۳۳۱۶	۴۳۹۴	۸۹۹
مازندران	۲۱۳۵۱	۱۴۰۳۷	۶۲۰۹	۱۱۰۵
مرکزی	۴۳۴۵۲	۳۴۶۴۸	۸۷۲۱	۸۳
هرمزگان	۹۶۳	۳۴	۹۱۵	۱۴
همدان	۳۳۷۶۲	۲۶۱۲۴	۷۵۹۲	۴۶
یزد	۶۴۲۰۷	۵۲۵۶	۵۸۸۸۲	۶۹

۱۳- تعداد گاو و گوساله گاوداری‌های صنعتی فعال بر حسب استان: ۱۴۰۰ (رأس)

گاو نر		گوساله نر و ماده	تلیسه	گاو ماده شیرده و خشک	جمع	استان
سایر	داشتی					
۴۵۱۱۹۷	۵۷۱۹۵	۷۱۴۰۶۴	۳۱۳۳۳۳	۹۶۵۶۹۲	۲۵۷۲۱۸۱	کل کشور
۱۱۵۰۳	۵۵۴	۱۶۶۶۷	۸۱۱۵	۲۲۳۳۹	۵۹۱۷۸	آذربایجان شرقی
۶۳۹۷	۶۰۹	۶۳۹۹	۵۸۷۶	۱۰۰۶۰	۲۹۳۴۱	آذربایجان غربی
۰	۳۳۳۱	۱۴۸۷۲	۵۸۷۳	۱۴۰۶۴	۳۸۱۴۰	اردبیل
۳۹۱۳۹	۸۸۱۹	۱۰۴۴۱۱	۸۸۶۸۲	۲۳۴۲۴۵	۴۷۵۲۹۶	اصفهان
۳۲۱۳	۶۳۶۱	۲۵۰۵۸	۱۹۹۶۲	۵۸۲۷۵	۱۱۲۸۶۹	البرز
۱۷	۴۴۱	۱۷۸۸	۴۲۵	۱۱۹۵	۳۸۶۶	ایلام
۷۹۷۸	۱۳۸	۳۵۳۰	۶۰۲	۱۶۴۷	۱۳۸۹۵	بوشهر
۱۷۳۹۹۲	۳۳۶۱	۲۲۷۷۹۷	۵۸۹۳۰	۱۷۴۳۲۴	۶۳۸۴۰۴	تهران
۳۹۱۷	۵۰۵	۶۷۶۵	۵۷۵۱	۱۱۴۸۱	۲۸۴۱۹	چهارمحال و بختیاری
۳۱۷۳	۳۹۷	۵۰۷۵	۳۶۳۲	۹۵۸۶	۲۱۸۶۳	خراسان جنوبی
۱۳۲۲۸	۲۶۸۹	۳۸۹۳۴	۲۹۵۸۷	۶۷۶۵۹	۱۵۲۰۹۷	خراسان رضوی
۳۳۰۱	۸۵۶	۲۷۳۹	۲۲۵۸	۴۴۴۴	۱۳۵۹۸	خراسان شمالی
۱۴۷۵۳	۸۴۵	۱۳۹۵۰	۵۵۵۷	۱۱۷۱۹	۴۶۸۲۴	خوزستان
۳۹۴۲	۲۰۱	۶۳۹۷	۳۳۹۶	۸۷۹۶	۲۲۷۳۲	زنجان
۱۴۳۲۵	۴۹۸۹	۱۰۰۱۵	۹۰۶۴	۲۴۶۶۸	۶۳۰۶۱	سمنان
۳۱۲۵	۲۰۹۴	۲۸۴۲	۷۹۱	۱۸۷۲	۱۰۷۲۴	سیستان و بلوچستان
۳۲۱۴۷	۶۰۸۳	۵۳۱۹۲	۳۴۱۳۱	۸۳۲۴۶	۲۰۸۷۹۹	فارس
۱۴۴۸۹	۱۳۲	۳۲۷۵۲	۲۶۳۰۴	۵۱۸۱۳	۱۲۵۴۹۰	قزوین
۲۶۶۷۷	۸۲۸	۱۸۳۳۳	۶۰۰۸	۱۴۲۷۸	۶۶۱۲۴	قم
۵۹۰۱	۱۷۸	۷۸۷۷	۳۵۰۳	۶۱۴۴	۲۳۶۰۳	کردستان
۱۳۰۴	۳۹۱۷	۱۰۰۶۱	۸۸۶۶	۱۹۲۳۴	۴۳۳۸۲	کرمان
۰	۲۲۵۰	۶۳۶۳	۴۵۳۷	۱۳۶۹۳	۲۶۸۴۳	کرمانشاه
۵۷۱	۵۵	۲۳۱۸	۱۲۹۱	۲۹۷۲	۷۲۰۷	کهگیلویه و بویراحمد
۲۲۵۲	۱۵۶۲	۱۳۸۳۸	۹۵۴۰	۱۹۷۵۲	۴۶۹۴۴	گلستان
۷۹۸	۱۴۵	۱۳۷۳	۹۱۲	۱۹۰۴	۵۱۳۲	گیلان
۲۷۳۹	۱۰۸۷	۱۳۲۰۸	۴۶۶۴	۹۹۶۶	۳۱۶۶۴	لرستان
۱۵۱۰	۱۸۷۲	۷۸۵۱	۵۳۰۹	۱۲۸۱۱	۲۹۳۵۳	مازندران
۴۰۸۳۱	۹۳۶	۲۶۹۷۱	۱۰۱۶۷	۲۲۵۱۰	۱۰۱۴۱۵	مرکزی
۴۹۲۷	۱۸۵	۴۱۳۲	۱۵۵	۲۴۷۴	۱۱۸۷۳	هرمزگان
۵۹۴۲	۴۱۸	۹۱۵۸	۶۵۷۷	۱۶۳۹۳	۳۸۴۸۸	همدان
۹۸۰۶	۱۳۵۷	۱۹۳۹۸	۱۲۸۶۸	۳۲۱۲۸	۷۵۵۵۷	یزد

۱۴- تعداد گاو و گوساله گاوداری‌های صنعتی فعال با فعالیت پرورش گاو شیری بر حسب استان: ۱۴۰۰ (رأس)

گاو نر		گوساله نر و ماده	تلیسه	گاو ماده شیرده و خشک	جمع	استان
سایر	داشته					
۱۲۶۴۱۴	۳۹۱۰۸	۴۱۴۶۸۹	۲۵۹۹۱۴	۹۳۱۵۷۳	۱۸۱۷۲۳۹۸	کل کشور.....
۷۶۰۹	۵۲۴	۱۲۷۴۸	۷۷۸۱	۲۱۵۶۳	۵۰۲۲۵	آذربایجان شرقی
۲۸۹۴	۴۶۷	۴۸۱۵	۵۰۲۶	۹۲۶۱	۲۲۴۶۳	آذربایجان غربی
۰	۷۸۱	۱۲۳۷۳	۴۷۲۴	۱۲۵۰۸	۳۰۳۸۶	اردبیل
۳۱۶۴۹	۸۷۰۷	۱۰۰۹۸۳	۸۷۱۸۷	۲۳۲۵۳۷	۴۶۱۰۶۳	اصفهان
۲۲۵۷	۳۸۹۱	۱۸۰۸۳	۱۹۲۱۶	۵۶۶۱۹	۱۰۰۰۶۶	البرز
۱۷	۲۰۵	۶۹۹	۳۸۷	۱۱۰۲	۲۴۱۰	ایلام
۵۱۵	۱۰۱	۵۹۹	۳۲۶	۱۱۱۰	۲۶۵۱	بوشهر
۱۵۱۰۷	۲۰۹۹	۴۹۵۱۸	۵۳۹۸۸	۱۶۷۲۸۶	۲۸۷۹۹۸	تهران
۳۵۱۴	۵۰۱	۶۵۷۵	۵۶۶۱	۱۱۴۰۸	۲۷۶۵۹	چهارمحال و بختیاری
۲۰۹۹	۳۸۱	۴۵۴۰	۳۴۷۷	۹۳۷۴	۱۹۸۷۱	خراسان جنوبی
۹۸۲۱	۲۶۵۵	۳۷۲۳۷	۲۹۲۰۶	۶۷۴۶۷	۱۴۶۳۸۶	خراسان رضوی
۶۶۶	۶۱۴	۲۱۰۱	۲۱۱۴	۴۲۵۴	۹۷۴۹	خراسان شمالی
۱۹۴۹	۳۹۴	۳۹۷۷	۳۵۷۵	۸۸۵۷	۱۸۷۵۲	خوزستان
۸۵۸	۱۸۷	۵۳۷۶	۳۳۱۹	۸۵۷۰	۱۸۳۱۰	زنجان
۳۴۲۸	۴۱۵۸	۹۳۸۱	۸۵۲۹	۲۳۶۲۶	۴۹۱۲۲	سمنان
۸۱	۴۸۶	۱۰۶۵	۶۷۰	۱۷۲۴	۴۰۲۶	سیستان و بلوچستان
۱۳۶۰۸	۳۷۸۸	۳۴۱۸۷	۳۱۸۸۱	۷۹۹۲۱	۱۶۳۳۸۵	فارس
۵۴۷۵	۱۳۱	۲۵۷۸۹	۲۵۸۸۰	۵۱۲۳۳	۱۰۸۵۰۸	قزوین
۲۹۴۵	۳۲۶	۵۶۳۱	۵۳۹۸	۱۳۷۲۷	۲۸۰۲۷	قم
۸۹۸	۱۱۰	۳۶۰۹	۳۲۰۹	۵۶۴۱	۱۳۴۶۷	کردستان
۹۰۸	۳۰۱۳	۷۸۶۳	۸۳۲۲	۱۸۰۵۱	۳۸۱۵۷	کرمان
۰	۱۰۳۴	۴۷۹۱	۴۴۲۵	۱۳۴۷۹	۲۳۷۳۹	کرمانشاه
۲۱۹	۳۵	۱۹۶۸	۱۱۳۶	۲۷۱۷	۶۰۷۵	کهگیلویه و بویراحمد
۱۵۸۸	۱۱۰۵	۱۰۷۹۴	۸۰۴۱	۱۸۲۵۶	۳۹۷۸۴	گلستان
۲۹۶	۱۱۸	۷۳۶	۵۶۶	۱۱۴۹	۲۸۶۵	گیلان
۱۱۴۶	۳۹۵	۵۰۴۶	۳۳۴۹	۸۷۳۵	۱۸۶۷۱	لرستان
۴۸۰	۱۱۰۴	۶۷۰۵	۴۹۸۴	۱۲۲۱۵	۲۵۴۸۸	مازندران
۳۶۰۷	۷۷۲	۱۰۳۷۲	۸۴۰۵	۲۰۴۰۰	۴۳۵۵۶	مرکزی
۱۳۲	۲۹	۱۳۷	۱۱۸	۹۹۶	۱۴۱۲	هرمزگان
۳۸۲۵	۳۵۵	۸۲۴۵	۶۴۴۶	۱۶۰۴۷	۳۴۹۱۸	همدان
۸۸۲۳	۱۳۴۲	۱۸۷۴۶	۱۲۵۵۸	۳۱۷۴۰	۷۳۲۰۹	یزد

۱۵- مقدار تولید شیر و گوساله و گاو پروار شده گاوداری‌های صنعتی بر حسب استان: ۱۴۰۰

گوساله و گاو پروار شده (رأس)	شیر (تن)	استان
۱۰۳۲۶۱۶	۶۱۸۲۲۰۷	کل کشور.....
۲۲۴۷۸	۱۵۷۴۲۴	آذربایجان شرقی
۸۵۱۵	۵۶۹۸۴	آذربایجان غربی
۱۵۹۵۷	۶۴۱۶۱	اردبیل
۱۰۶۴۴۲	۱۴۶۵۵۲۰	اصفهان
۳۴۲۰۶	۴۴۱۶۷۷	البرز
۲۵۱۲	۸۴۳۷	ایلام
۱۱۹۷۳	۴۷۵۲	بوشهر
۴۰۲۹۲۹	۱۰۵۵۲۰۷	تهران
۵۶۰۴	۷۸۰۹۰	چهارمحال و بختیاری
۵۳۴۴	۴۷۸۰۸	خراسان جنوبی
۳۳۰۱۱	۴۶۶۵۰۸	خراسان رضوی
۵۸۱۶	۲۸۸۸۸	خراسان شمالی
۲۸۹۰۹	۵۲۴۳۰	خوزستان
۹۸۷۱	۶۴۱۳۸	زنجان
۲۱۷۹۵	۱۴۶۲۹۸	سمنان
۶۳۵۱	۱۳۷۱۰	سیستان و بلوچستان
۷۳۳۶۰	۴۸۶۲۹۹	فارس
۲۸۳۰۰	۵۲۴۶۹۹	قزوین
۴۳۷۱۲	۹۳۳۰۱	قم
۱۳۹۳۰	۳۷۲۱۰	کردستان
۱۱۰۶۴	۱۰۵۲۱۹	کرمان
۴۳۸۳	۹۱۸۹۹	کرمانشاه
۲۲۱۳	۱۹۵۴۱	کهگیلویه و بویراحمد
۱۳۰۵۶	۹۰۹۶۲	گلستان
۲۵۱۷	۵۰۶۲	گیلان
۱۴۷۰۱	۵۲۰۵۳	لرستان
۶۶۳۲	۷۳۰۹۸	مازندران
۶۳۵۴۶	۱۴۳۶۳۵	مرکزی
۹۷۲۴	۵۴۲۷	هرمزگان
۹۰۵۴	۹۰۰۳۷	همدان
۱۴۶۹۱	۲۱۱۷۳۳	یزد

۱۶- مقدار تولید شیر و گوساله و گاو پروار شده گاوداری‌های صنعتی با فعالیت پرورش گاو شیری بر حسب استان: ۱۴۰۰

استان	شیر (تن)	گوساله و گاو پروار شده (رأس)
کل کشور.....	۶۰۳۱۳۲۳	۲۵۳۴۹۲
آذربایجان شرقی	۱۵۲۹۸۳	۱۵۲۶۳
آذربایجان غربی	۵۲۴۷۹	۴۲۸۵
اردبیل	۵۹۳۸۰	۶۸۸۱
اصفهان	۱۴۵۶۵۶۲	۹۳۶۱۰
البرز	۴۲۹۷۵۳	۲۶۷۵۴
ایلام	۷۸۱۶	۷۵۰
بوشهر	۳۸۹۵	۸۱۷
تهران	۱۰۱۷۱۴۹	۴۲۷۲۳
چهارمحال و بختیاری	۷۷۵۴۸	۵۰۹۸
خراسان جنوبی	۴۶۶۷۷	۳۸۰۱
خراسان رضوی	۴۶۴۹۳۷	۲۸۷۹۰
خراسان شمالی	۲۷۷۴۸	۲۳۳۹
خوزستان	۴۵۶۱۲	۵۱۴۳
زنجان	۶۲۶۷۰	۵۱۱۹
سمنان	۱۴۰۰۱۴	۱۱۸۹۰
سیستان و بلوچستان	۱۲۷۸۷	۵۹۶
فارس	۴۷۳۱۸۶	۲۷۹۵۳
قزوین	۵۱۸۳۲۰	۱۲۱۲۱
قم	۸۹۴۶۴	۵۶۰۳
کردستان	۳۵۹۱۰	۲۲۷۱
کرمان	۱۰۱۱۱۶	۷۷۹۸
کرمانشاه	۹۰۶۷۸	۱۰۳۹
کهگیلویه و بویراحمد	۱۸۳۰۹	۱۴۹۶
گلستان	۸۹۰۱۰	۷۶۴۳
گیلان	۴۸۳۰	۷۱۹
لرستان	۴۸۳۳۸	۳۵۱۸
مازندران	۷۰۵۹۰	۲۱۳۰
مرکزی	۱۳۲۵۱۸	۷۸۹۹
هرمزگان	۳۳۹۵	۳۴۳
همدان	۸۸۳۶۵	۵۸۹۲
یزد	۲۰۹۲۸۴	۱۳۱۹۸

بخش ۷- تعداد گاو و گوساله گاو‌داری در آخر سال ۱۴۰۰ (واحد)					
جمع	گاو تر (۱۲ ماهه و بیشتر)		گوساله تر و ماده (کمتر از ۱۲ ماه)	تولید	گاو ماده (شیرده و خشک)
	سایر	داشته			
۶	۵	۴	۳	۲	۱

بخش ۸- تولیدات گاو‌داری در سال ۱۴۰۰

مقدار تولید شیر (کیلوگرم) ۱ _____ تعداد گاو و گوساله پرواز شده (واحد) ۲ _____

بخش ۹- وضعیت تکمیل پرورشنامه

۱- آیا پرورشنامه تکمیل شده است ؟ بلی خیر

۲- علت عدم تکمیل پرورشنامه:

- تعمیر فعالیت یا تخریب گاو‌داری ۱ تکراری ۲ (شماره ردیف تکراری)
 انتقال به شهرستان دیگر ۳ (نام شهرستان و شماره ردیف)
 عدم همکاری پاسخگو ۴ سایر یا ذکر علت ۵
 تعطیل و غیر فعال بیشتر از ۵ سال ۶
 عدم دسترسی به پاسخگو ۷
 عدم همکاری پاسخگو ۸
 سایر یا ذکر علت ۹

نام و نام خانوادگی پرستار:

تاریخ: _____

نام و نام خانوادگی پاسخگو:

تاریخ: _____

نام و نام خانوادگی بازبین:

تاریخ: _____

نام و نام خانوادگی کارشناس مسئول طرح:

تاریخ: _____

شرح توضیحات ضروری:
