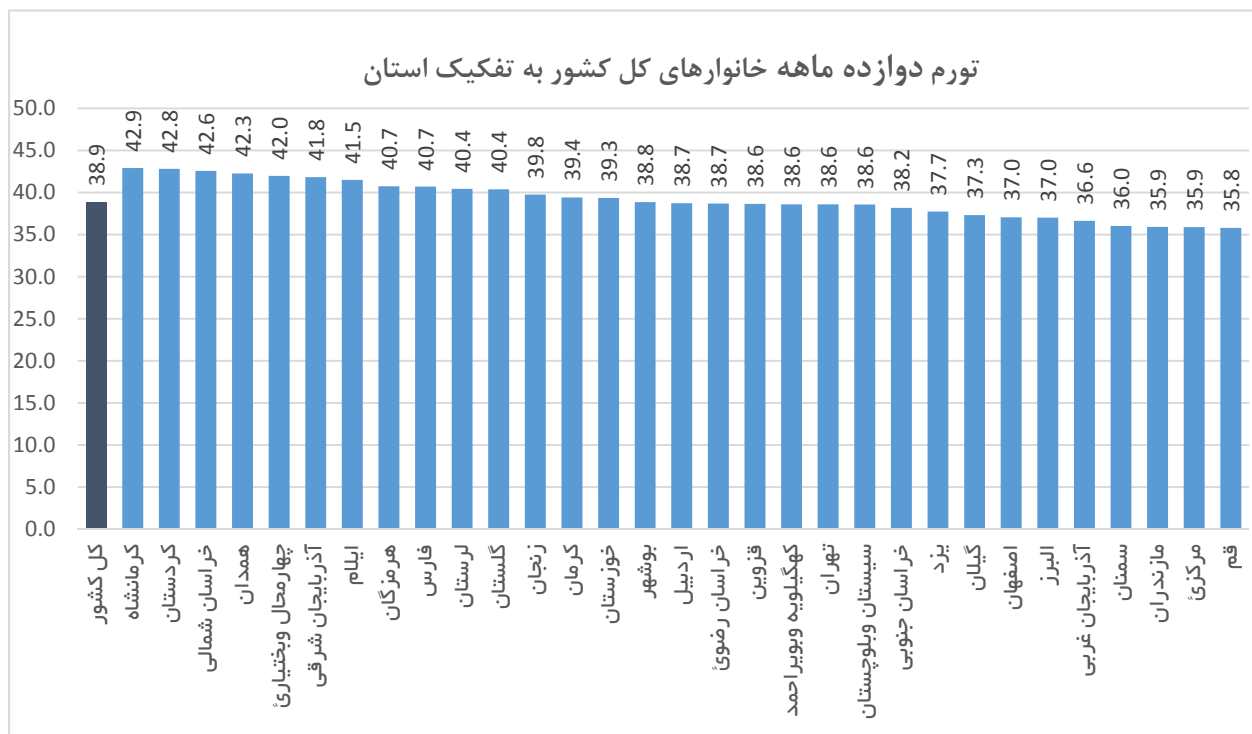


شاخص قیمت مصرف کننده به تفکیک استان - فروردین ۱۴۰۰

تاریخ انتشار: ۱۴۰۰/۰۲/۰۵

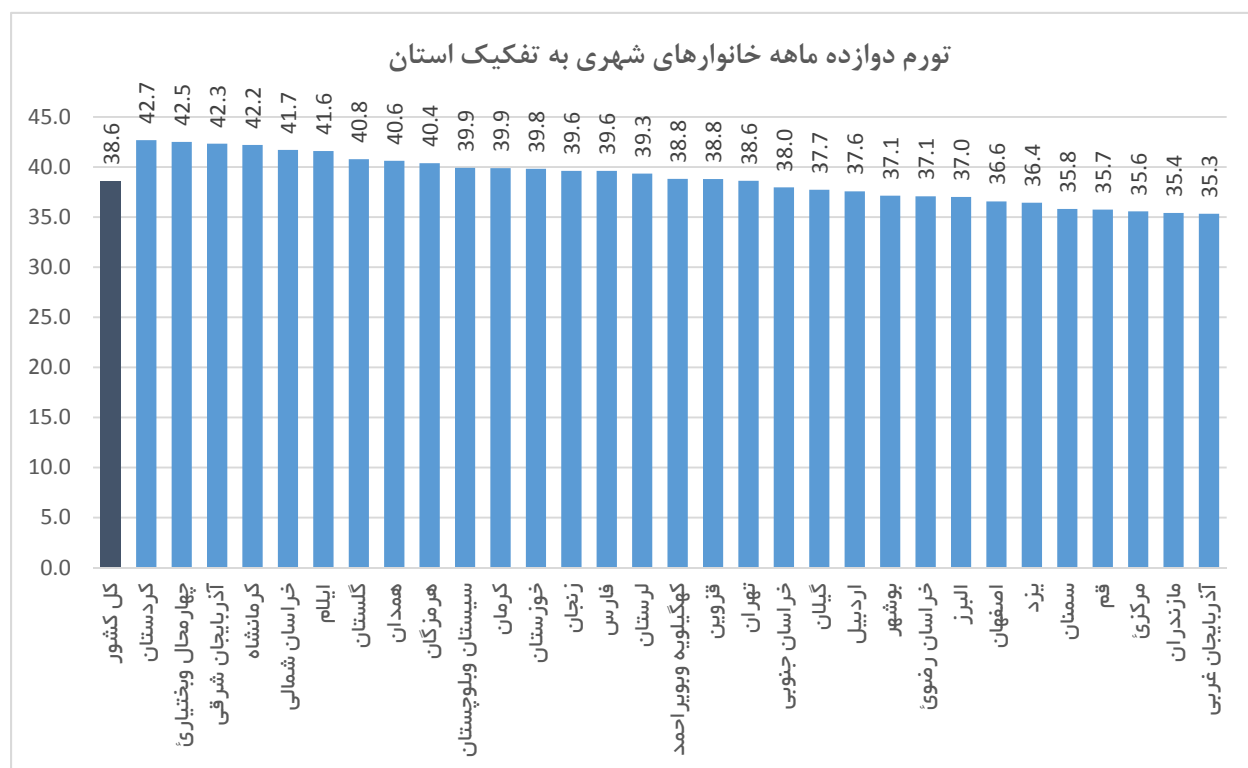
کل خانوارها

در فروردین ماه ۱۴۰۰ عدد شاخص کل برای خانوارهای کشور (۱۳۹۵=۱۰۰) به ۳۰۶,۱ رسید که نسبت به ماه قبل ۲,۷ درصد افزایش نشان می‌دهد. در این ماه بیشترین نرخ تورم ماهانه خانوارهای کشور مربوط به استان بوشهر با ۴,۴ درصد افزایش و کمترین نرخ تورم ماهانه مربوط به استان‌های تهران و چهارمحال و بختیاری با ۱,۷ درصد افزایش است. درصد تغییر شاخص کل نسبت به ماه مشابه سال قبل (تورم نقطه به نقطه) برای خانوارهای کشور ۴۹,۵ درصد می‌باشد. بیشترین نرخ تورم نقطه به نقطه مربوط به استان ایلام (۵۸,۱ درصد) و کمترین آن مربوط به استان قم (۴۲,۸ درصد) است. نرخ تورم دوازده ماهه منتهی به فروردین ماه ۱۴۰۰ برای خانوارهای کشور به عدد ۳۸,۹ درصد رسید. بیشترین نرخ تورم دوازده ماهه مربوط به استان کرمانشاه (۴۲,۹ درصد) و کمترین آن مربوط به استان قم (۳۵,۸ درصد) است.



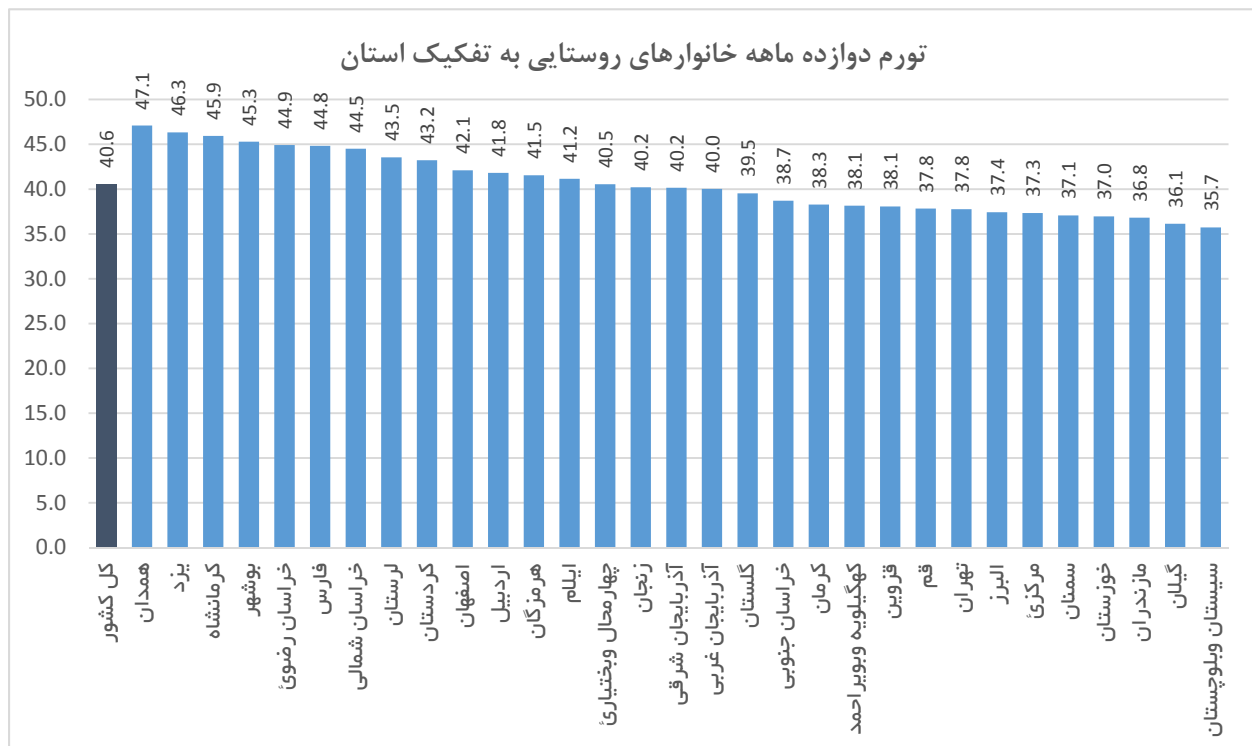
خانوارهای شهری

در فروردین ماه ۱۴۰۰ عدد شاخص کل برای خانوارهای شهری (۱۰۰=۱۳۹۵) به ۳۰۲,۷ رسید که نسبت به ماه قبل ۲,۶ درصد افزایش نشان می‌دهد. در این ماه بیشترین نرخ تورم ماهانه خانوارهای شهری مربوط به استان سیستان و بلوچستان با ۴,۵ درصد افزایش و کمترین نرخ تورم ماهانه مربوط به استان تهران با ۱,۷ درصد افزایش است. درصد تغییر شاخص کل نسبت به ماه مشابه سال قبل (تورم نقطه به نقطه) برای خانوارهای شهری کشور ۴۸,۸ درصد است. بیشترین نرخ تورم نقطه به نقطه خانوارهای شهری مربوط به استان چهارمحال و بختیاری (۵۸,۲ درصد) و کمترین آن مربوط به استان قم (۴۲,۷ درصد) است. نرخ تورم دوازده ماهه منتهی به فروردین ماه ۱۴۰۰ برای خانوارهای شهری به عدد ۳۸,۶ درصد رسید. بیشترین نرخ تورم دوازده ماهه مربوط به استان کردستان (۴۲,۷ درصد) و کمترین آن مربوط به استان آذربایجان غربی (۳۵,۳ درصد) است.



خانوارهای روستایی

در فروردین ماه ۱۴۰۰ عدد شاخص کل برای خانوارهای روستایی (۱۰۰=۱۳۹۵) به ۳۲۵,۴ رسید که نسبت به ماه قبل ۳,۰ درصد افزایش داشته است. در این ماه بیشترین نرخ تورم ماهانه خانوارهای روستایی مربوط به استان خوزستان با ۵,۵ درصد افزایش و کمترین نرخ تورم ماهانه مربوط به استان چهارمحال و بختیاری با ۰,۷ درصد افزایش می‌باشد. درصد تغییر شاخص کل نسبت به ماه مشابه سال قبل (تورم نقطه به نقطه) برای خانوارهای روستایی ۵۳,۰ درصد می‌باشد. بیشترین نرخ تورم نقطه به نقطه مربوط به استان ایلام (۶۳,۳ درصد) و کمترین آن مربوط به استان قم (۴۳,۵ درصد) است. نرخ تورم دوازده ماهه منتهی به فروردین ماه ۱۴۰۰ برای خانوارهای روستایی به عدد ۴۰,۶ درصد رسید. بیشترین نرخ تورم دوازده ماهه مربوط به استان همدان (۴۷,۱ درصد) و کمترین آن مربوط به استان سیستان و بلوچستان (۳۵,۷ درصد) است.



اطلاعات تماس

اطلاعات بیشتر در مورد شاخص قیمت مصرف کننده ماه جاری، در فایل پیوست موجود می باشد.

www.amar.org.ir

اطلاعات سری زمانی شاخص قیمت مصرف کننده خانوارهای کشور:

www.amar.org.ir

اطلاعات سری زمانی شاخص قیمت مصرف کننده دهک های هزینه ای کشور:

آدرس : خیابان دکتر فاطمی، بین رهی معیری و پروین اعتصامی، پلاک ۲۱۱ تلفن ۸۵۱۰۰ - کدپستی ۱۴۱۴۶۶۳۱۱۱

تاریخ انتشار گزارش ماه آینده : ۱۴۰۰/۰۳/۰۵

شاخص قیمت کل کالاها و خدمات مصرفی خانوارهای کشور و درصد تغییرات شاخص به تفکیک استان

فروردین ۱۴۰۰

۱۳۹۵=۱۰۰

نام استان	شاخص کل				خوراکی ها و آشامیدنی ها و دخانیات					کالاهای غیر خوراکی و خدمات				
	شاخص کل	تورم ماهانه	نقطه ای	نرخ تورم ۱۲ ماهه	ضریب اهمیت	شاخص	تورم ماهانه	نقطه ای	نرخ تورم ۱۲ ماهه	ضریب اهمیت	شاخص	تورم ماهانه	نقطه ای	نرخ تورم ۱۲ ماهه
کل کشور	۳۰۶.۱	۲.۷	۴۹.۵	۳۸.۹	۲۷.۲۴	۳۹۶.۵	۲.۹	۶۳.۱	۴۳.۵	۷۲.۷۶	۲۷۲.۳	۲.۶	۴۳.۰	۳۶.۷
مرکزی	۳۰۲.۴	۳.۱	۴۸.۶	۳۵.۹	۳۱.۸۵	۳۸۳.۷	۳.۵	۵۷.۹	۳۷.۴	۶۸.۱۵	۲۶۴.۴	۲.۸	۴۲.۹	۳۴.۹
گیلان	۲۸۸.۶	۲.۹	۴۶.۸	۳۷.۳	۲۵.۰۱	۳۴۷.۵	۲.۲	۵۲.۸	۳۵.۸	۷۴.۹۹	۲۶۸.۹	۳.۲	۴۴.۳	۳۷.۹
مازندران	۲۹۴.۵	۲.۲	۴۸.۵	۳۵.۹	۲۹.۱۷	۳۶۳.۲	۱.۳	۵۷.۷	۳۹.۰	۷۰.۸۳	۲۶۶.۲	۲.۷	۴۳.۷	۳۴.۳
آذربایجان شرقی	۳۲۵.۵	۳.۲	۵۴.۹	۴۱.۸	۳۰.۰۰	۳۹۸.۰	۴.۲	۶۳.۵	۴۵.۱	۷۰.۰۰	۲۹۴.۵	۲.۶	۵۰.۳	۴۰.۱
آذربایجان غربی	۳۰۲.۲	۳.۰	۵۱.۰	۳۶.۶	۳۳.۰۶	۳۹۳.۳	۲.۲	۶۳.۲	۴۴.۴	۶۶.۹۴	۲۵۷.۲	۳.۶	۴۲.۹	۳۱.۷
کرمانشاه	۳۲۱.۰	۲.۹	۵۳.۴	۴۲.۹	۳۱.۶۲	۴۲۲.۶	۲.۴	۶۸.۹	۵۰.۲	۶۸.۳۸	۲۷۴.۰	۳.۳	۴۳.۹	۳۸.۵
خوزستان	۳۱۱.۲	۴.۲	۵۲.۰	۳۹.۳	۳۳.۳۲	۳۸۶.۵	۴.۳	۶۱.۴	۴۰.۲	۶۶.۶۸	۲۷۳.۶	۴.۱	۴۶.۰	۳۸.۸
فارس	۲۹۴.۳	۳.۰	۵۳.۱	۴۰.۷	۲۷.۴۵	۴۰۷.۱	۲.۷	۶۶.۵	۴۹.۳	۷۲.۵۵	۲۵۱.۶	۳.۱	۴۵.۹	۳۶.۲
کرمان	۲۹۶.۴	۲.۴	۵۰.۶	۳۹.۴	۳۳.۸۸	۳۸۷.۱	۳.۹	۶۶.۱	۴۵.۰	۶۶.۱۲	۲۵۰.۰	۱.۳	۴۰.۳	۳۵.۶
خراسان رضوی	۳۰۳.۸	۳.۱	۵۰.۷	۳۸.۷	۳۳.۴۵	۴۲۲.۴	۳.۷	۶۹.۰	۴۸.۵	۶۶.۵۵	۲۴۴.۲	۲.۵	۳۷.۸	۳۱.۸
اصفهان	۲۹۰.۲	۳.۴	۴۸.۱	۳۷.۰	۲۴.۱۸	۴۰۰.۸	۲.۵	۶۴.۰	۴۴.۷	۷۵.۸۲	۲۵۴.۸	۳.۹	۴۱.۳	۳۳.۸
سیستان و بلوچستان	۳۱۷.۹	۴.۳	۵۰.۷	۳۸.۶	۴۳.۲۰	۳۷۹.۵	۴.۹	۵۸.۱	۳۷.۹	۵۶.۸۰	۲۷۱.۰	۳.۶	۴۳.۵	۳۹.۲
کردستان	۳۲۸.۴	۳.۳	۵۷.۰	۴۲.۸	۳۷.۱۶	۳۹۴.۶	۲.۱	۶۶.۶	۴۸.۶	۶۲.۸۴	۲۸۹.۲	۴.۴	۵۰.۰	۳۸.۷
همدان	۳۱۵.۳	۱.۹	۵۳.۲	۴۲.۳	۳۱.۷۰	۳۸۰.۲	۱.۶	۶۱.۱	۴۵.۸	۶۸.۳۰	۲۸۵.۲	۲.۰	۴۸.۸	۴۰.۳
چهارمحال و بختیاری	۳۴۵.۱	۱.۷	۵۶.۶	۴۲.۰	۳۷.۰۳	۴۱۸.۹	۱.۴	۶۵.۳	۴۲.۴	۶۲.۹۷	۳۰۱.۸	۲.۰	۵۰.۱	۴۱.۷
لرستان	۳۴۳.۱	۲.۲	۵۴.۶	۴۰.۴	۳۴.۶۳	۴۲۳.۴	۳.۸	۷۶.۶	۴۸.۶	۶۵.۳۷	۳۰۰.۵	۱.۱	۴۱.۴	۳۵.۴
ایلام	۳۶۳.۶	۴.۱	۵۸.۱	۴۱.۵	۳۵.۳۲	۴۲۵.۹	۵.۳	۷۲.۰	۴۳.۲	۶۴.۶۸	۳۲۹.۷	۳.۳	۴۹.۶	۴۰.۴
کهگیلویه و بویراحمد	۳۱۹.۶	۳.۷	۵۲.۸	۳۸.۶	۳۵.۹۹	۳۷۵.۴	۴.۳	۶۰.۹	۳۹.۲	۶۴.۰۱	۲۸۸.۳	۳.۳	۴۷.۳	۳۸.۲
بوشهر	۳۱۵.۶	۴.۴	۵۲.۱	۳۸.۸	۳۱.۵۳	۴۱۷.۶	۲.۶	۵۹.۰	۴۰.۵	۶۸.۴۷	۲۶۸.۶	۵.۸	۴۷.۴	۳۷.۷
زنجان	۳۰۲.۱	۲.۶	۵۴.۷	۳۹.۸	۳۲.۹۶	۳۵۶.۸	۲.۲	۶۳.۸	۴۴.۸	۶۷.۰۴	۲۷۵.۲	۲.۸	۴۹.۵	۳۶.۹
سمنان	۲۹۲.۰	۳.۰	۴۵.۲	۳۶.۰	۳۱.۸۱	۳۶۶.۷	۳.۶	۵۴.۵	۳۸.۴	۶۸.۱۹	۲۵۷.۲	۲.۷	۳۹.۶	۳۴.۶
یزد	۳۰۲.۱	۲.۶	۴۹.۶	۳۷.۷	۳۱.۹۰	۴۰۴.۵	۱.۲	۶۶.۲	۴۴.۲	۶۸.۱۰	۲۵۴.۱	۳.۶	۳۹.۲	۳۳.۶
هرمزگان	۳۰۳.۴	۲.۸	۴۶.۴	۴۰.۷	۲۸.۹۰	۴۳۷.۲	۳.۰	۶۴.۶	۵۲.۲	۷۱.۱۰	۲۴۹.۰	۲.۸	۳۵.۷	۳۴.۱
تهران	۳۰۶.۴	۱.۷	۴۶.۰	۳۸.۶	۱۹.۰۵	۳۹۷.۶	۱.۹	۶۰.۷	۴۱.۰	۸۰.۹۵	۲۸۵.۰	۱.۶	۴۱.۸	۳۷.۹
اردبیل	۳۰۴.۶	۳.۲	۵۴.۱	۳۸.۷	۳۷.۰۵	۳۸۳.۷	۲.۸	۶۶.۶	۴۳.۸	۶۲.۹۵	۲۵۸.۰	۳.۶	۴۴.۵	۳۴.۸
قم	۲۷۷.۵	۲.۳	۴۲.۸	۳۵.۸	۲۶.۴۴	۳۶۷.۱	۲.۸	۵۲.۳	۳۸.۱	۷۳.۵۶	۲۴۵.۳	۲.۱	۳۸.۱	۳۴.۷
قزوین	۳۰۱.۷	۲.۴	۴۹.۴	۳۸.۶	۳۴.۲۷	۳۷۰.۶	۳.۹	۵۸.۱	۴۲.۰	۶۵.۷۳	۲۶۵.۸	۱.۳	۴۳.۶	۳۶.۵
گلستان	۳۲۲.۶	۳.۲	۵۲.۱	۴۰.۴	۳۰.۲۱	۴۱۸.۶	۴.۴	۶۵.۳	۴۲.۴	۶۹.۷۹	۲۸۱.۱	۲.۴	۴۴.۶	۳۹.۲
خراسان شمالی	۳۴۵.۴	۳.۶	۵۶.۰	۴۲.۶	۳۴.۳۱	۴۱۳.۳	۵.۳	۶۹.۲	۴۶.۵	۶۵.۶۹	۳۱۰.۰	۲.۴	۴۸.۰	۴۰.۲
خراسان جنوبی	۳۲۹.۵	۳.۶	۵۰.۳	۳۸.۲	۳۶.۹۰	۳۸۰.۲	۳.۷	۵۴.۷	۴۰.۸	۶۳.۱۰	۲۹۹.۸	۳.۶	۴۷.۱	۳۶.۴
البرز	۲۹۶.۹	۴.۰	۴۸.۱	۳۷.۰	۲۳.۷۸	۴۰۶.۵	۴.۰	۶۶.۶	۴۵.۳	۷۶.۲۲	۲۶۲.۸	۳.۹	۴۰.۶	۳۳.۷

شاخص قیمت کل کالاها و خدمات مصرفی خانوارهای شهری و درصد تغییرات شاخص به تفکیک استان

فروردین ۱۴۰۰

۱۳۹۵=۱۰۰

نام استان	شاخص کل				خوراکی ها و آشامیدنی ها و دخانیات					کالاهای غیر خوراکی و خدمات				
	شاخص کل	تورم ماهانه	تورم نقطه ای	نرخ تورم ۱۲ ماهه	ضریب اهمیت	شاخص	تورم ماهانه	تورم نقطه ای	نرخ تورم ۱۲ ماهه	ضریب اهمیت	شاخص	تورم ماهانه	تورم نقطه ای	نرخ تورم ۱۲ ماهه
کل کشور	۳۰۲.۷	۲.۶	۴۸.۸	۳۸.۶	۲۵.۰۳	۳۹۸.۱	۲.۹	۶۳.۵	۴۳.۳	۷۴.۹۷	۲۷۰.۸	۲.۵	۴۲.۵	۳۶.۵
مرکزی	۲۹۷.۷	۳.۱	۴۸.۰	۳۵.۶	۲۹.۶۸	۳۸۰.۵	۳.۴	۵۷.۲	۳۷.۰	۷۰.۳۲	۲۶۲.۸	۲.۹	۴۲.۹	۳۴.۸
گیلان	۲۸۷.۵	۲.۸	۴۷.۱	۳۷.۷	۲۲.۰۶	۳۵۷.۴	۲.۰	۵۵.۶	۳۷.۰	۷۷.۹۴	۲۶۷.۷	۳.۱	۴۴.۰	۳۸.۰
مازندران	۲۸۹.۴	۲.۴	۴۹.۲	۳۵.۴	۲۷.۲۸	۳۵۸.۹	۲.۱	۵۹.۷	۳۷.۸	۷۲.۷۲	۲۶۳.۴	۲.۶	۴۴.۳	۳۴.۳
آذربایجان شرقی	۳۲۲.۲	۳.۱	۵۵.۰	۴۲.۳	۲۷.۲۰	۴۰۸.۱	۴.۰	۶۷.۰	۴۶.۸	۷۲.۸۰	۲۹۰.۱	۲.۷	۴۹.۳	۴۰.۳
آذربایجان غربی	۲۹۴.۸	۳.۰	۵۰.۳	۳۵.۳	۲۹.۸۷	۳۸۹.۰	۲.۴	۶۳.۸	۴۳.۳	۷۰.۱۳	۲۵۴.۷	۳.۵	۴۲.۷	۳۱.۰
کرمانشاه	۳۱۳.۷	۲.۶	۵۲.۰	۴۲.۲	۲۹.۴۹	۴۱۲.۸	۱.۴	۶۸.۱	۴۸.۸	۷۰.۵۱	۲۷۲.۲	۳.۳	۴۳.۴	۳۸.۶
خوزستان	۳۰۸.۹	۳.۹	۵۱.۸	۳۹.۸	۳۱.۰۰	۳۸۸.۱	۳.۷	۶۱.۶	۴۰.۹	۶۹.۰۰	۲۷۳.۳	۴.۱	۴۶.۱	۳۹.۲
فارس	۲۸۴.۵	۳.۰	۵۱.۵	۳۹.۶	۲۴.۵۴	۴۰۲.۱	۳.۲	۶۶.۹	۴۹.۴	۷۵.۴۶	۲۴۶.۲	۲.۹	۴۴.۴	۳۵.۲
کرمان	۲۹۸.۲	۲.۱	۵۲.۲	۳۹.۹	۳۰.۵۹	۴۱۲.۷	۴.۴	۷۱.۸	۴۷.۰	۶۹.۴۱	۲۴۷.۷	۰.۵	۴۰.۴	۳۵.۵
خراسان رضوی	۲۹۲.۰	۳.۲	۴۹.۰	۳۷.۱	۳۰.۸۶	۴۲۱.۵	۴.۳	۷۰.۳	۴۸.۱	۶۹.۱۴	۲۳۴.۲	۲.۳	۳۵.۴	۳۰.۲
اصفهان	۲۸۷.۰	۳.۵	۴۷.۵	۳۶.۶	۲۳.۵۰	۳۹۸.۱	۲.۵	۶۳.۲	۴۴.۱	۷۶.۵۰	۲۵۲.۸	۳.۹	۴۱.۰	۳۳.۴
سیستان و بلوچستان	۳۲۴.۵	۴.۵	۵۲.۶	۳۹.۹	۳۷.۲۸	۴۰۵.۶	۵.۶	۵۹.۰	۳۸.۱	۶۲.۷۲	۲۷۶.۴	۳.۶	۴۷.۴	۴۱.۴
کردستان	۳۲۴.۷	۳.۵	۵۶.۸	۴۲.۷	۳۴.۹۹	۴۰۲.۱	۲.۰	۶۸.۹	۴۹.۳	۶۵.۰۱	۲۸۳.۱	۴.۶	۴۸.۸	۳۸.۳
همدان	۳۱۰.۹	۲.۲	۵۲.۰	۴۰.۶	۲۷.۹۹	۳۸۲.۳	۲.۲	۵۹.۷	۴۳.۰	۷۲.۰۱	۲۸۳.۱	۲.۱	۴۸.۲	۳۹.۵
چهارمحال و بختیاری	۳۴۵.۴	۲.۱	۵۸.۲	۴۲.۵	۳۴.۹۶	۴۲۱.۱	۲.۲	۷۰.۰	۴۲.۴	۶۵.۰۴	۳۰۴.۷	۲.۱	۵۰.۴	۴۲.۶
لرستان	۳۳۷.۶	۲.۰	۵۳.۲	۳۹.۳	۳۲.۳۲	۴۲۸.۵	۳.۶	۷۸.۷	۴۹.۰	۶۷.۶۸	۲۹۴.۲	۰.۹	۳۹.۴	۳۴.۰
ایلام	۳۶۲.۴	۳.۸	۵۶.۹	۴۱.۶	۳۳.۰۱	۴۲۵.۸	۴.۹	۶۹.۵	۴۲.۶	۶۶.۹۹	۳۳۱.۲	۳.۱	۴۹.۸	۴۱.۰
کهگیلویه و بویراحمد	۳۱۷.۵	۳.۴	۵۱.۰	۳۸.۸	۳۲.۴۶	۳۸۱.۱	۳.۹	۵۸.۳	۳۹.۱	۶۷.۵۴	۲۸۷.۰	۳.۲	۴۶.۷	۳۸.۶
بوشهر	۳۰۸.۳	۴.۴	۵۰.۶	۳۷.۱	۲۹.۹۵	۴۱۸.۳	۲.۸	۵۸.۴	۳۸.۸	۷۰.۰۵	۲۶۱.۳	۵.۴	۴۵.۷	۳۶.۱
زنجان	۳۰۲.۶	۲.۵	۵۴.۸	۳۹.۶	۲۹.۹۷	۳۶۰.۲	۱.۹	۶۳.۷	۴۴.۶	۷۰.۰۳	۲۷۸.۰	۲.۸	۵۰.۳	۳۷.۱
سمنان	۲۸۹.۹	۳.۰	۴۴.۹	۳۵.۸	۳۰.۳۳	۳۷۲.۵	۳.۴	۵۴.۵	۳۸.۸	۶۹.۶۷	۲۵۴.۰	۲.۸	۳۹.۳	۳۴.۱
یزد	۲۹۵.۵	۲.۴	۴۸.۳	۳۶.۴	۳۲.۰۴	۳۹۹.۸	۰.۸	۶۵.۵	۴۳.۴	۶۷.۹۶	۲۴۶.۳	۳.۷	۳۷.۳	۳۱.۹
هرمزگان	۲۹۴.۷	۲.۷	۴۵.۲	۴۰.۴	۲۴.۳۰	۴۵۰.۸	۲.۵	۶۶.۲	۵۳.۶	۷۵.۷۰	۲۴۴.۶	۲.۹	۳۵.۱	۳۴.۱
تهران	۳۰۶.۳	۱.۷	۴۶.۰	۳۸.۶	۱۸.۸۴	۳۹۷.۰	۲.۰	۶۰.۵	۴۰.۹	۸۱.۱۶	۲۸۵.۲	۱.۶	۴۱.۹	۳۸.۰
اردبیل	۲۹۶.۶	۳.۵	۵۲.۶	۳۷.۶	۳۴.۳۵	۳۸۰.۷	۳.۴	۶۶.۳	۴۲.۹	۶۵.۶۵	۲۵۲.۶	۳.۶	۴۳.۲	۳۳.۹
قم	۲۷۷.۱	۲.۳	۴۲.۷	۳۵.۷	۲۶.۱۱	۳۶۷.۵	۲.۸	۵۲.۴	۳۸.۲	۷۳.۸۹	۲۴۵.۲	۲.۱	۳۸.۱	۳۴.۶
قزوین	۲۹۹.۰	۲.۳	۴۸.۴	۳۸.۸	۳۱.۸۰	۳۶۹.۸	۳.۹	۵۷.۱	۴۱.۵	۶۸.۲۰	۲۶۶.۰	۱.۳	۴۳.۳	۳۷.۲
گلستان	۳۱۹.۰	۳.۰	۵۰.۷	۴۰.۸	۲۷.۰۵	۴۱۸.۴	۴.۱	۶۴.۰	۴۲.۲	۷۲.۹۵	۲۸۲.۱	۲.۴	۴۴.۳	۴۰.۱
خراسان شمالی	۳۳۸.۷	۳.۵	۵۵.۴	۴۱.۷	۳۰.۵۳	۴۲۰.۸	۵.۴	۷۱.۹	۴۷.۱	۶۹.۴۷	۳۰۲.۷	۲.۳	۴۶.۸	۳۸.۹
خراسان جنوبی	۳۲۷.۱	۳.۱	۵۰.۵	۳۸.۰	۳۴.۷۱	۳۸۱.۲	۳.۰	۵۵.۷	۴۰.۲	۶۵.۲۹	۲۹۸.۴	۳.۲	۴۷.۱	۳۶.۵
البرز	۲۹۶.۷	۴.۰	۴۸.۰	۳۷.۰	۲۳.۴۴	۴۰۷.۳	۴.۱	۶۶.۷	۴۵.۴	۷۶.۵۶	۲۶۲.۹	۴.۰	۴۰.۵	۳۳.۷

شاخص قیمت کل کالاها و خدمات مصرفی خانوارهای روستایی و درصد تغییرات شاخص به تفکیک استان

فروردین ۱۴۰۰

۱۳۹۵=۱۰۰

نام استان	شاخص کل			خوراکی ها و آشامیدنی ها و دخانیات						کالاهای غیر خوراکی و خدمات				
	شاخص کل	تورم ماهانه	تورم نقطه ای	نرخ تورم ۱۲ ماهه	ضریب اهمیت	شاخص	تورم ماهانه	تورم نقطه ای	نرخ تورم ۱۲ ماهه	ضریب اهمیت	شاخص	تورم ماهانه	تورم نقطه ای	نرخ تورم ۱۲ ماهه
کل کشور	۳۲۵.۴	۳.۰	۵۳.۰	۴۰.۶	۳۹.۶۲	۳۹۰.۹	۲.۷	۶۱.۶	۴۴.۴	۶۰.۳۸	۲۸۲.۵	۳.۱	۴۶.۰	۳۷.۵
مرکزی	۳۲۴.۸	۳.۰	۵۱.۴	۳۷.۳	۴۲.۳۰	۳۹۴.۷	۳.۶	۶۰.۴	۳۸.۹	۵۷.۷۰	۲۷۳.۶	۲.۴	۴۲.۹	۳۵.۹
گیلان	۲۹۱.۸	۳.۱	۴۶.۰	۳۶.۱	۳۳.۸۷	۳۲۸.۱	۲.۶	۴۷.۲	۳۳.۴	۶۶.۱۳	۲۷۳.۲	۳.۴	۴۵.۳	۳۷.۸
مازندران	۳۰۴.۱	۱.۷	۴۷.۲	۳۶.۸	۳۲.۷۷	۳۶۹.۹	۰.۰	۵۴.۷	۴۰.۸	۶۷.۲۳	۲۷۲.۰	۲.۸	۴۲.۶	۳۴.۴
آذربایجان شرقی	۳۳۷.۳	۳.۵	۵۴.۵	۴۰.۲	۳۹.۸۰	۳۷۳.۶	۴.۵	۵۵.۰	۴۱.۰	۶۰.۲۰	۳۱۳.۳	۲.۶	۵۴.۱	۳۹.۵
آذربایجان غربی	۳۲۲.۳	۲.۸	۵۲.۷	۴۰.۰	۴۱.۷۷	۴۰۱.۷	۱.۸	۶۲.۲	۴۶.۵	۵۸.۲۳	۲۶۵.۴	۳.۹	۴۳.۵	۳۴.۰
کرمانشاه	۳۵۴.۷	۴.۳	۵۹.۰	۴۵.۹	۴۱.۴۱	۴۵۴.۸	۵.۶	۷۱.۴	۵۴.۵	۵۸.۵۹	۲۸۴.۰	۲.۹	۴۶.۹	۳۷.۹
خوزستان	۳۲۳.۶	۵.۵	۵۳.۱	۳۷.۰	۴۵.۶۰	۳۸۰.۵	۶.۴	۶۰.۷	۳۷.۷	۵۴.۴۰	۲۷۶.۰	۴.۵	۴۵.۲	۳۶.۱
فارس	۳۳۴.۲	۲.۸	۵۹.۰	۴۴.۸	۳۹.۳۳	۴۱۹.۸	۱.۵	۶۵.۴	۴۹.۱	۶۰.۶۷	۲۷۸.۷	۴.۱	۵۳.۱	۴۱.۱
کرمان	۲۹۲.۲	۳.۲	۴۶.۹	۳۸.۳	۴۱.۷۱	۳۴۲.۲	۲.۷	۵۵.۱	۴۱.۰	۵۸.۲۹	۲۵۶.۴	۳.۶	۳۹.۸	۳۵.۸
خراسان رضوی	۳۵۵.۰	۲.۶	۵۷.۲	۴۴.۹	۴۴.۷۲	۴۲۵.۰	۲.۱	۶۵.۲	۴۹.۸	۵۵.۲۸	۲۹۸.۳	۳.۳	۴۸.۹	۳۹.۹
اصفهان	۳۲۵.۹	۳.۱	۵۴.۴	۴۲.۱	۳۱.۹۲	۴۲۳.۳	۲.۳	۷۰.۸	۴۹.۴	۶۸.۰۸	۲۸۰.۲	۳.۷	۴۴.۶	۳۷.۷
سیستان و بلوچستان	۳۰۴.۲	۳.۷	۴۶.۷	۳۵.۷	۵۵.۴۰	۳۴۳.۴	۳.۷	۵۶.۶	۳۷.۶	۴۴.۶۰	۲۵۵.۴	۳.۷	۳۲.۶	۳۲.۹
کردستان	۳۴۰.۷	۲.۹	۵۷.۴	۴۳.۲	۴۴.۵۵	۳۷۴.۷	۲.۴	۶۰.۶	۴۶.۶	۵۵.۴۵	۳۱۳.۴	۳.۴	۵۴.۴	۴۰.۲
همدان	۳۲۸.۳	۱.۰	۵۶.۹	۴۷.۱	۴۲.۵۶	۳۷۶.۲	۰.۳	۶۳.۹	۵۱.۶	۵۷.۴۴	۲۹۲.۷	۱.۸	۵۰.۷	۴۳.۳
چهارمحال و بختیاری	۳۴۴.۴	۰.۷	۵۲.۲	۴۰.۵	۴۲.۸۴	۴۱۳.۷	-۰.۳	۵۵.۳	۴۲.۴	۵۷.۱۶	۲۹۲.۵	۱.۸	۴۹.۱	۳۸.۷
لرستان	۳۵۸.۸	۲.۸	۵۸.۳	۴۳.۵	۴۱.۳۶	۴۱۲.۰	۴.۴	۷۱.۸	۴۷.۸	۵۸.۷۴	۳۲۱.۵	۱.۵	۴۷.۹	۴۰.۲
ایلام	۳۶۸.۷	۵.۴	۶۳.۳	۴۱.۲	۴۴.۹۸	۴۲۵.۹	۶.۶	۸۰.۱	۴۵.۱	۵۵.۰۲	۳۲۲.۰	۴.۱	۴۸.۳	۳۷.۴
کهگیلویه و بویراحمد	۳۲۴.۱	۴.۳	۵۶.۵	۳۸.۱	۴۳.۳۸	۳۶۶.۵	۵.۲	۶۵.۲	۳۹.۴	۵۶.۶۲	۲۹۱.۵	۳.۴	۴۹.۰	۳۷.۱
بوشهر	۳۴۴.۱	۴.۸	۵۷.۴	۴۵.۳	۳۷.۷۱	۴۱۵.۵	۱.۹	۶۱.۱	۴۶.۱	۶۲.۲۹	۳۰۰.۹	۷.۳	۵۴.۴	۴۴.۶
زنجان	۳۰۰.۵	۳.۰	۵۴.۵	۴۰.۲	۴۲.۶۵	۳۴۹.۱	۳.۱	۶۴.۲	۴۵.۴	۵۷.۳۵	۲۶۴.۴	۲.۹	۴۶.۰	۳۵.۸
سمنان	۳۰۱.۷	۲.۹	۴۷.۰	۳۷.۱	۳۸.۷۴	۳۴۵.۳	۴.۳	۵۴.۹	۳۶.۸	۶۱.۳۶	۲۷۴.۲	۱.۸	۴۱.۲	۳۷.۳
یزد	۳۴۹.۶	۳.۶	۵۸.۳	۴۶.۳	۳۰.۹۲	۴۴۰.۰	۴.۲	۷۱.۱	۴۹.۹	۶۹.۰۸	۳۰۹.۲	۳.۳	۵۱.۲	۴۴.۳
هرمزگان	۳۲۳.۶	۳.۱	۴۹.۲	۴۱.۵	۳۹.۶۴	۴۱۷.۸	۳.۷	۶۲.۳	۵۰.۱	۶۰.۳۶	۲۶۱.۸	۲.۴	۳۷.۵	۳۴.۱
تهران	۳۱۳.۲	۱.۳	۴۶.۹	۳۷.۸	۲۶.۷۴	۴۱۲.۷	-۰.۶	۶۵.۲	۴۵.۷	۷۳.۲۶	۲۷۶.۸	۲.۴	۳۸.۵	۳۴.۲
اردبیل	۳۲۷.۲	۲.۵	۵۸.۰	۴۱.۸	۴۴.۶۸	۳۹۰.۳	۱.۷	۶۷.۲	۴۵.۸	۵۵.۳۲	۲۷۶.۲	۳.۵	۴۸.۷	۳۷.۸
قم	۲۹۲.۸	۲.۹	۴۳.۵	۳۷.۸	۳۸.۴۵	۳۵۷.۷	۴.۱	۴۸.۰	۳۷.۶	۶۱.۵۵	۲۵۲.۲	۱.۹	۳۹.۷	۳۸.۰
قزوین	۳۱۲.۵	۲.۷	۵۳.۲	۳۸.۱	۴۴.۰۴	۳۷۲.۸	۳.۷	۶۱.۰	۴۳.۲	۵۵.۹۶	۲۶۵.۱	۱.۶	۴۵.۴	۳۳.۰
گلستان	۳۳۰.۳	۳.۶	۵۴.۸	۳۹.۵	۳۶.۸۳	۴۱۸.۹	۴.۹	۶۷.۲	۴۲.۶	۶۳.۱۷	۲۷۸.۶	۲.۶	۴۵.۳	۳۷.۲
خراسان شمالی	۳۶۱.۱	۳.۸	۵۷.۴	۴۴.۵	۴۳.۱۵	۴۰۰.۹	۵.۲	۶۴.۷	۴۵.۴	۵۶.۸۵	۳۳۰.۹	۲.۵	۵۱.۲	۴۳.۸
خراسان جنوبی	۳۳۵.۳	۴.۹	۴۹.۷	۳۸.۷	۴۲.۴۷	۳۷۸.۰	۵.۲	۵۲.۷	۴۲.۰	۵۷.۵۳	۳۰۳.۸	۴.۶	۴۷.۱	۳۵.۹
البرز	۳۰۱.۱	۳.۴	۵۰.۲	۳۷.۴	۲۹.۹۳	۳۹۴.۷	۳.۳	۶۴.۵	۴۴.۳	۷۰.۰۷	۲۶۱.۲	۳.۵	۴۲.۲	۳۳.۶

شاخص قیمت کل کالاها و خدمات مصرفی خانوارهای کشور به تفکیک استان و گروه های اصلی

فروردین ۱۴۰۰

۱۳۹۵=۱۰۰

گروه های اصلی نام استان	خوراکی ها و آشامیدنی ها	دخانیات	پوشاک و کفش	مسکن ، آب ، برق ، گاز و سایر سوخت ها	میلان و لوازم خانگی و نگهداری معمول آنها	بهداشت و درمان	حمل و نقل	ارتباطات	تفریح و فرهنگ	آموزش	هتل و رستوران	کالاها و خدمات متفرقه
کل کشور	۳۹۵.۳	۴۴۹.۴	۳۴۶.۸	۲۱۶.۹	۴۲۴.۹	۲۴۶.۵	۳۷۹.۷	۱۸۰.۲	۳۹۸.۳	۲۱۳.۳	۳۰۸.۱	۳۴۲.۹
مرکزی	۳۸۰.۹	۴۷۰.۴	۳۰۷.۳	۱۸۲.۶	۴۳۲.۴	۲۳۲.۰	۳۶۳.۸	۱۶۹.۴	۳۹۱.۶	۱۹۷.۳	۳۱۴.۳	۳۲۷.۷
گیلان	۳۴۵.۴	۴۲۱.۳	۳۱۵.۸	۱۹۲.۶	۴۴۳.۲	۲۵۲.۰	۳۷۶.۰	۲۰۵.۱	۳۹۱.۲	۲۰۹.۹	۲۷۸.۷	۳۲۷.۳
مازندران	۳۶۲.۰	۴۲۲.۵	۳۴۱.۰	۱۷۲.۸	۴۳۶.۳	۲۴۹.۱	۴۰۳.۴	۱۹۰.۱	۳۷۵.۸	۲۲۵.۲	۲۹۶.۳	۳۱۴.۰
آذربایجان شرقی	۳۹۶.۷	۴۳۴.۶	۳۹۴.۲	۱۸۲.۷	۵۱۸.۱	۲۹۵.۵	۴۰۴.۱	۱۵۰.۶	۴۰۲.۷	۱۹۳.۸	۳۲۸.۶	۳۸۲.۸
آذربایجان غربی	۳۹۱.۸	۴۳۷.۲	۳۹۳.۱	۱۷۲.۸	۴۴۸.۸	۲۷۶.۴	۳۲۴.۵	۱۶۷.۱	۴۰۶.۹	۲۲۱.۳	۲۷۷.۸	۳۲۴.۲
کرمانشاه	۴۲۰.۹	۴۸۵.۸	۳۶۰.۰	۲۲۰.۰	۴۰۵.۴	۲۱۹.۳	۳۲۴.۸	۱۴۹.۱	۳۹۷.۳	۱۷۸.۷	۳۵۳.۶	۴۴۱.۴
خوزستان	۳۸۴.۴	۴۷۸.۷	۳۰۲.۲	۲۰۳.۶	۳۹۵.۸	۲۳۸.۵	۴۱۱.۰	۱۹۵.۷	۳۳۶.۰	۲۱۳.۲	۲۵۱.۶	۳۲۸.۶
فارس	۴۰۳.۴	۵۹۵.۰	۳۵۰.۹	۱۷۹.۲	۴۲۱.۱	۲۵۰.۰	۳۵۷.۱	۱۹۵.۱	۳۸۱.۴	۲۱۰.۴	۳۱۶.۳	۳۳۹.۷
کرمان	۳۸۶.۵	۴۲۱.۰	۳۴۰.۵	۱۷۰.۴	۴۱۷.۷	۳۰۳.۴	۳۳۵.۴	۱۶۱.۷	۳۶۹.۷	۲۳۲.۷	۳۶۳.۹	۳۴۴.۳
خراسان رضوی	۴۲۲.۳	۴۳۲.۹	۴۰۸.۲	۱۶۵.۷	۴۵۳.۳	۲۲۴.۷	۳۳۵.۱	۱۷۳.۵	۳۸۲.۳	۲۱۵.۶	۳۳۰.۶	۳۶۵.۲
اصفهان	۳۹۹.۰	۴۷۷.۲	۳۲۰.۳	۱۸۴.۶	۴۴۵.۱	۲۶۳.۴	۳۰۵.۵	۱۹۱.۷	۴۵۴.۰	۱۹۱.۰	۳۳۲.۵	۳۳۹.۵
سیستان و بلوچستان	۳۷۹.۶	۳۷۵.۱	۳۲۹.۴	۱۷۵.۱	۳۶۰.۱	۲۱۴.۷	۴۸۸.۸	۱۵۱.۱	۳۱۶.۳	۱۳۳.۲	۲۸۶.۹	۲۸۶.۲
کردستان	۳۹۳.۶	۴۲۴.۲	۴۲۵.۰	۱۸۳.۹	۴۶۶.۳	۲۳۳.۹	۳۲۹.۲	۱۷۱.۹	۴۵۸.۵	۱۸۴.۴	۳۲۲.۰	۴۵۷.۶
همدان	۳۷۸.۸	۴۱۵.۵	۳۴۷.۲	۲۲۱.۱	۴۷۶.۶	۲۰۳.۴	۳۶۷.۰	۲۰۹.۶	۳۷۹.۷	۲۱۹.۵	۳۷۶.۱	۲۹۲.۳
چهارمحال و بختیاری	۴۱۵.۸	۵۰۰.۰	۳۲۴.۹	۲۳۵.۴	۴۳۰.۰	۲۵۲.۵	۲۵۶.۸	۲۵۵.۵	۳۶۳.۵	۲۰۴.۹	۳۰۲.۸	۳۶۰.۸
لرستان	۴۲۳.۱	۴۳۵.۹	۳۹۷.۸	۲۵۳.۹	۴۸۶.۲	۲۱۴.۲	۳۲۳.۲	۱۹۸.۸	۳۸۶.۹	۲۱۴.۱	۳۶۹.۹	۳۰۷.۹
ایلام	۴۲۵.۷	۴۴۴.۰	۴۰۵.۳	۲۲۵.۶	۵۰۱.۸	۳۱۲.۲	۳۸۷.۵	۲۲۴.۱	۴۸۴.۹	۱۸۳.۸	۳۴۷.۹	۴۱۶.۶
کهگیلویه و بویراحمد	۳۷۵.۲	۴۳۰.۹	۳۲۶.۹	۲۰۱.۸	۴۰۶.۸	۲۱۷.۸	۳۲۵.۷	۱۹۲.۰	۴۰۶.۹	۱۸۹.۳	۲۹۰.۸	۳۷۰.۸
بوشهر	۴۱۷.۲	۴۵۳.۲	۳۵۵.۳	۲۰۱.۶	۴۴۹.۳	۲۳۲.۳	۳۷۵.۸	۱۵۶.۴	۳۵۴.۷	۱۹۲.۴	۳۴۴.۴	۳۶۳.۰
زنجان	۳۵۴.۴	۴۵۱.۱	۴۲۴.۱	۱۷۹.۲	۴۳۱.۷	۲۵۲.۵	۳۴۴.۷	۱۳۵.۴	۴۴۶.۴	۲۰۱.۹	۳۱۴.۹	۳۵۳.۴
سمنان	۳۶۵.۸	۴۷۳.۶	۳۳۶.۴	۲۰۲.۵	۳۹۷.۶	۲۵۲.۳	۳۳۰.۳	۱۶۸.۲	۲۶۳.۱	۱۸۳.۸	۲۹۷.۰	۳۱۷.۶
یزد	۴۰۲.۳	۵۱۷.۷	۳۴۰.۰	۱۸۷.۳	۴۸۹.۷	۲۳۹.۷	۳۱۸.۱	۱۶۵.۷	۴۳۹.۵	۲۲۱.۶	۳۳۱.۹	۳۴۲.۷
هرمزگان	۴۳۶.۶	۴۸۶.۳	۳۲۸.۶	۱۸۴.۹	۴۲۲.۶	۲۳۷.۴	۳۱۱.۲	۱۶۲.۹	۴۲۵.۹	۲۰۵.۲	۲۸۶.۴	۳۳۴.۴
تهران	۳۹۷.۱	۴۲۳.۲	۳۰۹.۴	۲۵۹.۸	۳۵۷.۲	۲۴۰.۵	۴۲۱.۰	۱۸۲.۳	۴۰۱.۴	۲۲۵.۵	۳۰۶.۹	۳۲۶.۸
آردبیل	۳۸۲.۱	۴۲۸.۲	۳۲۵.۶	۱۹۰.۶	۴۱۰.۳	۲۳۰.۸	۳۰۳.۴	۱۴۶.۹	۳۳۲.۵	۱۹۷.۳	۳۱۷.۳	۳۴۵.۱
قم	۳۶۶.۰	۴۲۵.۲	۳۰۰.۱	۲۰۱.۲	۳۶۳.۶	۲۱۳.۲	۳۳۸.۵	۱۹۹.۳	۳۱۵.۹	۲۲۵.۷	۳۱۶.۷	۲۹۸.۳
قزوین	۳۶۸.۶	۴۴۲.۲	۳۱۵.۶	۱۷۳.۳	۴۷۵.۰	۲۴۳.۵	۳۷۴.۵	۱۵۶.۲	۴۲۹.۸	۲۰۶.۸	۳۲۹.۱	۳۸۲.۱
گلستان	۴۱۸.۳	۴۲۷.۱	۳۷۵.۳	۱۹۵.۹	۵۰۰.۰	۲۳۶.۱	۳۶۷.۷	۱۹۴.۰	۴۸۰.۴	۲۱۰.۹	۳۳۳.۸	۳۸۲.۷
خراسان شمالی	۴۰۷.۷	۶۰۵.۸	۴۴۴.۰	۱۹۶.۶	۵۲۲.۸	۲۷۵.۱	۲۸۴.۱	۱۹۵.۳	۴۲۶.۳	۲۲۲.۹	۳۲۵.۷	۴۰۴.۳
خراسان جنوبی	۳۸۰.۱	۴۲۰.۸	۴۰۴.۵	۱۹۰.۵	۴۴۶.۷	۲۷۵.۷	۳۲۸.۳	۱۹۰.۷	۴۱۶.۶	۱۹۰.۵	۳۰۵.۰	۳۴۸.۹
البرز	۴۰۶.۸	۳۹۰.۰	۳۳۸.۴	۲۱۸.۱	۳۹۸.۶	۲۴۶.۶	۴۰۱.۲	۱۳۸.۵	۴۱۴.۷	۲۱۰.۱	۲۵۸.۴	۳۳۱.۶

تورم نقطه به نقطه کالاها و خدمات مصرفی خانوارهای کشور به تفکیک استان و گروه های اصلی

فروردین ۱۴۰۰

۱۳۹۵=۱۰۰

گروه های اصلی نام استان	خوراکی ها و آشامیدنی ها	دخانیات	پوشاک و کفش	مسکن ، آب ، برق ، گاز و سایر سوخت ها	میلان و لوازم خانگی و نگهداری معمول آنها	بهداشت و درمان	حمل و نقل	ارتباطات	تفریح و فرهنگ	آموزش	هتل و رستوران	کالاها و خدمات متفرقه
کل کشور	۶۳.۵	۴۷.۹	۵۵.۶	۲۹.۸	۷۱.۳	۴۴.۳	۵۶.۳	۱۹.۴	۶۱.۷	۲۳.۰	۵۸.۱	۵۳.۴
مرکزی	۵۸.۷	۴۱.۶	۵۰.۳	۳۰.۸	۶۸.۷	۳۴.۹	۴۱.۸	۱۸.۸	۶۲.۰	۲۴.۲	۴۸.۳	۵۲.۳
گیلان	۵۳.۶	۳۳.۸	۵۲.۶	۲۹.۸	۷۲.۱	۴۹.۰	۵۱.۵	۱۹.۱	۷۸.۵	۲۲.۲	۴۴.۸	۴۳.۴
مازندران	۵۸.۰	۴۵.۹	۶۳.۷	۲۰.۳	۷۷.۰	۳۹.۱	۶۰.۷	۲۰.۲	۶۰.۹	۲۰.۲	۴۵.۸	۵۰.۳
اذربایجان شرقی	۶۴.۲	۴۷.۲	۵۸.۹	۲۷.۲	۸۱.۰	۵۴.۶	۶۰.۴	۱۰.۶	۶۰.۱	۱۸.۲	۶۹.۷	۵۹.۸
اذربایجان غربی	۶۴.۱	۴۲.۴	۶۱.۰	۲۶.۲	۷۴.۹	۴۸.۰	۴۴.۱	۱۲.۹	۵۹.۲	۲۳.۹	۵۱.۴	۵۵.۴
کرمانشاه	۶۹.۷	۴۸.۴	۵۴.۱	۳۵.۵	۶۲.۷	۳۸.۹	۴۹.۰	۱۰.۰	۶۳.۵	۱۲.۷	۶۱.۸	۵۴.۵
خوزستان	۶۱.۸	۴۷.۸	۴۵.۰	۳۶.۸	۷۰.۲	۴۰.۹	۵۷.۴	۲۰.۸	۵۲.۱	۲۵.۶	۳۶.۱	۵۲.۷
فارس	۶۶.۸	۵۶.۳	۶۶.۸	۲۴.۲	۸۱.۱	۶۰.۱	۵۴.۵	۲۲.۸	۸۵.۱	۲۹.۲	۶۶.۱	۷۲.۹
کرمان	۶۶.۵	۴۳.۹	۶۸.۶	۲۰.۲	۶۹.۱	۵۵.۹	۴۳.۷	۱۲.۹	۶۸.۱	۲۸.۵	۶۳.۹	۵۴.۰
خراسان رضوی	۶۹.۴	۴۵.۰	۶۳.۵	۱۶.۹	۷۲.۷	۳۶.۹	۴۸.۹	۱۶.۵	۵۵.۱	۲۴.۵	۶۰.۰	۵۷.۹
اصفهان	۶۴.۸	۳۹.۰	۴۸.۵	۲۷.۶	۷۱.۰	۴۶.۶	۴۱.۹	۲۳.۶	۷۰.۰	۱۳.۶	۵۰.۸	۵۳.۲
سیستان و بلوچستان	۵۸.۵	۳۷.۵	۵۰.۷	۱۶.۳	۷۲.۶	۴۳.۵	۷۱.۶	۵.۸	۵۵.۹	۹.۴	۵۴.۱	۴۲.۴
کردستان	۶۷.۴	۴۷.۵	۶۷.۵	۳۱.۸	۷۲.۶	۳۹.۷	۵۲.۹	۱۴.۰	۶۹.۶	۱۵.۱	۶۱.۳	۵۹.۱
همدان	۶۲.۰	۴۲.۷	۵۲.۲	۴۰.۷	۷۹.۱	۳۵.۱	۵۳.۷	۲۰.۹	۵۶.۷	۳۰.۹	۶۲.۴	۴۵.۶
چهارمحال و بختیاری	۶۷.۱	۳۳.۴	۴۹.۹	۳۳.۲	۷۸.۱	۵۰.۲	۵۴.۹	۳۸.۹	۶۱.۰	۲۰.۷	۴۷.۶	۵۸.۲
لرستان	۷۷.۴	۵۱.۶	۶۵.۲	۲۶.۷	۶۹.۰	۲۹.۶	۴۳.۱	۲۷.۲	۵۸.۰	۲۶.۶	۵۵.۱	۴۶.۷
ایلام	۷۲.۲	۴۹.۵	۶۰.۰	۲۵.۳	۷۲.۴	۵۸.۱	۶۰.۱	۲۷.۶	۶۰.۴	۸.۶	۵۴.۹	۵۷.۴
کهگیلویه و بویراحمد	۶۱.۰	۴۶.۷	۵۲.۹	۲۷.۲	۶۸.۴	۴۷.۴	۴۷.۸	۲۵.۶	۶۵.۴	۱۶.۹	۵۰.۱	۶۲.۵
بوشهر	۵۹.۱	۵۸.۱	۶۸.۶	۳۹.۰	۷۱.۶	۴۵.۸	۵۲.۳	۱۲.۳	۴۹.۵	۱۹.۸	۶۵.۹	۵۵.۹
زنجان	۶۳.۹	۶۱.۸	۷۹.۲	۲۴.۱	۸۲.۴	۴۹.۱	۵۳.۸	۴.۶	۸۰.۰	۱۷.۴	۵۶.۷	۶۲.۵
سمنان	۵۴.۷	۴۱.۵	۵۱.۶	۳۲.۶	۶۰.۱	۳۸.۵	۴۵.۹	۱۲.۲	۳۸.۹	۲۲.۴	۴۹.۶	۴۳.۶
یزد	۶۶.۹	۴۴.۶	۵۱.۰	۲۷.۴	۷۱.۷	۴۴.۰	۴۰.۶	۱۵.۸	۵۹.۶	۲۰.۲	۵۰.۴	۴۵.۶
هرمزگان	۶۴.۹	۴۸.۴	۵۵.۶	۱۵.۴	۷۱.۱	۴۲.۶	۳۸.۱	۱۲.۱	۷۱.۵	۲۶.۲	۵۴.۹	۵۸.۴
تهران	۶۰.۷	۶۲.۳	۴۴.۶	۳۳.۷	۶۱.۳	۴۱.۷	۶۵.۵	۲۲.۵	۵۵.۶	۲۵.۷	۶۹.۲	۴۷.۳
اردبیل	۶۷.۲	۵۱.۸	۵۳.۸	۳۳.۲	۶۷.۷	۴۰.۶	۴۵.۳	۶.۴	۵۰.۲	۲۰.۰	۵۸.۰	۵۸.۰
قم	۵۲.۶	۴۰.۲	۴۷.۷	۲۷.۸	۶۰.۳	۳۹.۴	۴۸.۷	۲۴.۶	۴۲.۷	۲۲.۴	۶۹.۸	۴۵.۲
قزوین	۵۸.۹	۳۶.۵	۵۴.۸	۱۹.۵	۷۹.۹	۴۶.۹	۶۱.۲	۹.۳	۶۱.۰	۲۲.۵	۶۰.۷	۵۰.۸
گلستان	۶۵.۸	۴۹.۳	۶۰.۲	۲۵.۲	۷۳.۰	۴۹.۹	۵۰.۰	۳۲.۶	۶۸.۴	۱۷.۷	۵۳.۱	۶۴.۶
خراسان شمالی	۶۹.۰	۷۴.۰	۵۷.۲	۲۳.۴	۷۴.۳	۴۷.۵	۵۸.۹	۲۷.۸	۶۹.۱	۱۶.۵	۵۷.۷	۶۴.۰
خراسان جنوبی	۵۴.۸	۳۹.۴	۵۱.۰	۲۷.۹	۷۶.۰	۵۰.۷	۴۶.۹	۱۹.۹	۷۱.۴	۱۷.۳	۵۲.۵	۴۹.۳
البرز	۶۷.۳	۳۷.۴	۶۱.۰	۳۰.۷	۷۰.۸	۴۱.۹	۵۴.۰	۸.۲	۵۹.۵	۲۰.۵	۳۹.۵	۵۳.۹

تورم سالانه کالاها و خدمات مصرفی خانوارهای کشور به تفکیک استان و گروه های اصلی

فروردین ۱۴۰۰

۱۳۹۵=۱۰۰

گروه های اصلی نام استان	خوراکی ها و آشامیدنی ها	دخانیات	پوشاک و کفش	مسکن ، آب ، برق ، گاز و سایر سوخت ها	میلان و لوازم خانگی و نگهداری معمول آنها	بهداشت و درمان	حمل و نقل	ارتباطات	تفریح و فرهنگ	آموزش	هتل و رستوران	کالاها و خدمات متفرقه
کل کشور	۴۳.۶	۳۹.۶	۴۱.۰	۲۶.۰	۵۰.۲	۳۱.۸	۶۵.۹	۱۷.۷	۴۵.۴	۲۱.۸	۳۳.۰	۴۰.۱
مرکزی	۳۷.۶	۳۲.۵	۳۵.۵	۲۳.۵	۴۹.۲	۲۸.۱	۵۳.۳	۱۷.۹	۴۹.۰	۱۹.۹	۳۱.۱	۳۵.۰
گیلان	۳۶.۴	۲۳.۰	۳۶.۶	۲۴.۱	۵۰.۶	۳۴.۱	۶۶.۵	۲۳.۰	۵۷.۷	۲۱.۷	۲۹.۷	۳۷.۹
مازندران	۳۹.۰	۳۸.۰	۴۵.۹	۱۵.۴	۵۳.۵	۳۰.۷	۶۱.۴	۲۱.۰	۴۲.۶	۲۴.۹	۲۸.۹	۳۴.۳
آذربایجان شرقی	۴۵.۰	۴۷.۵	۴۲.۴	۲۱.۸	۵۶.۲	۳۹.۷	۶۷.۲	۱۰.۱	۴۵.۲	۱۷.۳	۳۷.۶	۴۴.۱
آذربایجان غربی	۴۴.۷	۳۷.۱	۴۲.۸	۱۵.۶	۵۱.۴	۳۰.۳	۵۳.۷	۱۱.۱	۴۳.۰	۲۴.۱	۲۷.۸	۳۴.۷
کرمانشاه	۵۰.۴	۴۵.۲	۴۲.۱	۳۱.۳	۴۴.۲	۲۷.۲	۵۳.۳	۶.۳	۵۲.۹	۱۱.۲	۳۲.۷	۶۱.۵
خوزستان	۴۰.۱	۴۴.۲	۳۰.۶	۲۷.۵	۴۷.۲	۲۷.۴	۷۲.۶	۱۹.۵	۴۱.۳	۱۹.۰	۲۳.۱	۳۱.۹
فارس	۴۹.۳	۴۹.۲	۵۱.۲	۱۷.۴	۵۹.۷	۴۲.۷	۶۳.۷	۱۸.۵	۶۵.۱	۲۷.۲	۴۳.۰	۴۳.۵
کرمان	۴۵.۲	۳۳.۲	۵۱.۴	۲۰.۴	۴۹.۹	۴۱.۵	۵۶.۷	۸.۶	۵۰.۵	۲۹.۱	۳۷.۶	۴۴.۵
خراسان رضوی	۴۸.۷	۳۳.۲	۵۳.۲	۱۵.۴	۵۴.۳	۲۵.۳	۵۸.۸	۱۴.۰	۴۳.۱	۲۱.۵	۳۶.۰	۴۲.۶
اصفهان	۴۵.۰	۳۵.۸	۳۷.۱	۲۳.۰	۵۱.۷	۳۲.۶	۴۹.۱	۲۴.۲	۴۵.۴	۱۱.۱	۳۰.۲	۴۳.۲
سیستان و بلوچستان	۳۸.۲	۲۳.۳	۳۴.۵	۱۴.۳	۴۷.۹	۲۳.۹	۹۰.۵	۴.۸	۳۵.۳	۷.۴	۳۳.۵	۳۸.۹
کردستان	۴۸.۸	۴۳.۰	۴۷.۴	۲۰.۷	۵۲.۲	۲۹.۸	۵۲.۲	۱۲.۹	۵۴.۹	۱۵.۹	۳۷.۱	۶۰.۹
همدان	۴۶.۲	۳۸.۸	۳۸.۰	۳۰.۹	۵۸.۶	۲۸.۶	۶۳.۶	۲۱.۸	۴۸.۴	۲۱.۵	۳۰.۲	۳۲.۳
چهارمحال و بختیاری	۴۳.۴	۲۵.۹	۴۲.۹	۲۹.۴	۵۶.۸	۳۵.۵	۵۹.۷	۳۵.۶	۴۲.۹	۱۷.۷	۲۷.۸	۴۲.۸
لرستان	۴۸.۹	۴۱.۶	۴۹.۷	۲۵.۰	۵۱.۵	۲۳.۰	۵۳.۶	۲۶.۲	۵۰.۱	۲۱.۷	۳۰.۹	۳۱.۵
ایلام	۴۳.۳	۳۲.۳	۴۳.۷	۲۵.۶	۴۷.۰	۳۹.۸	۶۲.۴	۲۳.۲	۴۹.۹	۱۱.۵	۳۸.۰	۴۵.۸
کهگیلویه و بویراحمد	۳۹.۲	۳۹.۳	۳۷.۷	۲۳.۷	۴۴.۷	۲۹.۹	۵۷.۹	۲۱.۷	۴۷.۸	۱۶.۴	۲۹.۴	۴۵.۰
بوشهر	۴۰.۴	۴۸.۷	۴۵.۴	۲۶.۰	۴۸.۱	۲۷.۶	۶۶.۸	۹.۷	۳۸.۸	۱۵.۸	۳۴.۰	۳۷.۵
زنجان	۴۵.۱	۳۷.۹	۵۵.۵	۱۹.۳	۵۴.۶	۳۰.۷	۵۵.۶	۴.۲	۵۴.۲	۱۵.۲	۳۰.۶	۴۲.۰
سمنان	۳۸.۵	۳۲.۱	۴۱.۴	۲۷.۷	۴۰.۶	۲۸.۶	۵۴.۸	۱۲.۹	۲۵.۰	۱۸.۰	۲۹.۱	۳۳.۵
یزد	۴۴.۴	۳۸.۲	۳۷.۱	۲۳.۱	۴۹.۵	۲۹.۵	۵۲.۸	۱۳.۷	۴۸.۸	۲۴.۷	۳۱.۴	۴۲.۷
هرمزگان	۵۲.۳	۴۳.۱	۴۴.۸	۱۹.۳	۵۹.۳	۳۱.۲	۵۱.۳	۱۲.۴	۶۴.۸	۲۴.۳	۳۷.۸	۴۱.۰
تهران	۴۰.۹	۴۶.۳	۳۱.۲	۳۱.۶	۴۱.۸	۳۱.۲	۷۴.۸	۱۹.۴	۳۹.۶	۲۵.۰	۳۸.۵	۳۵.۴
اردبیل	۴۴.۱	۳۷.۹	۴۸.۷	۲۳.۵	۴۷.۳	۳۰.۳	۵۰.۸	۵.۵	۳۶.۴	۲۱.۰	۳۲.۱	۳۸.۴
قم	۳۸.۱	۳۹.۳	۳۷.۴	۲۶.۶	۴۶.۸	۳۱.۴	۵۹.۹	۲۶.۲	۳۴.۲	۲۲.۷	۳۹.۰	۳۵.۸
قزوین	۴۲.۲	۳۵.۵	۳۷.۳	۱۷.۶	۵۲.۹	۳۳.۷	۶۷.۵	۹.۹	۴۲.۸	۲۲.۱	۳۳.۵	۵۰.۷
گلستان	۴۲.۶	۳۵.۶	۴۵.۴	۲۱.۹	۵۲.۸	۳۳.۳	۶۵.۵	۲۵.۴	۵۴.۹	۱۸.۳	۳۲.۰	۴۰.۰
خراسان شمالی	۴۶.۴	۴۷.۵	۴۷.۰	۲۰.۷	۵۶.۱	۳۶.۲	۵۸.۲	۲۴.۹	۵۱.۴	۱۳.۹	۳۷.۷	۵۰.۱
خراسان جنوبی	۴۰.۸	۲۸.۹	۳۵.۴	۲۲.۴	۴۸.۷	۳۴.۴	۵۰.۷	۲۱.۶	۵۴.۴	۱۸.۲	۳۱.۸	۳۸.۲
البرز	۴۵.۶	۳۴.۴	۴۴.۲	۲۳.۷	۴۵.۰	۲۸.۴	۶۹.۱	۷.۰	۴۲.۲	۲۱.۱	۱۵.۹	۳۷.۴