

خلاصه نتایج طرح آمارگیری کشتار طیور کشتارگاه‌های کشور بهمن ۱۴۰۰

مقدمه

گوشت سفید به‌عنوان یکی از منابع تأمین پروتئین مورد نیاز بدن، جایگاه مهمی در سبد مصرفی خانوارها دارد. با توجه به سهم زیاد گوشت انواع طیور از کل تولید و مصرف گوشت سفید در کشور، اطلاع از مقدار تولید و عرضه آن در فواصل کوتاه زمانی (ماهانه یا فصلی) برای برنامه‌ریزی‌ها و سیاست‌گذاری‌ها ضرورت دارد. با توجه به اهمیت موضوع، مرکز آمار ایران در سال ۱۳۹۹ مطالعات اولیه به‌منظور امکان‌سنجی اجرای طرح آمارگیری کشتار طیور کشتارگاه‌های رسمی کشور را در دستور کار قرار داد.

آمارگیری کشتار طیور کشتارگاه‌های رسمی کشور برای نخستین بار در زمستان ۱۳۹۹ اجرا شد که نتایج حاصل در قالب گزارش ماهانه ارائه می‌شود. از این آمارها علاوه بر کمک به برنامه‌ریزی‌های تخصصی بخش طیور، می‌توان برای محاسبه مصرف سرانه گوشت انواع طیور و نیز برنامه‌ریزی برای تأمین نیازهای واحدهای پرورش و فرآورده‌های طیور و صنایع تبدیلی آن‌ها، توسعه‌ی این واحدها، و واردات گوشت مرغ بهره برد.

امید است که اطلاعات حاضر، مورد استفاده تصمیم‌گیران و برنامه‌ریزان و پژوهشگران قرار گیرد و مرکز آمار ایران با بهره‌گیری از نظریات آنان در تهیه و ارائه آمارهای دقیق و بهنگام مورد نیاز، گام‌های مؤثرتری بردارد.

در استفاده از آمارهای این گزارش لازم است نکات زیر، مورد توجه قرار گیرند:

- آ) این آمارها شامل اطلاعات مربوط به کشتار طیور خارج از پوشش شبکه دامپزشکی نمی‌شود.
- ب) آمارهای ارائه‌شده فاقد اطلاعات مربوط به ذبح غیر مجاز در شهرها است.
- پ) کشتارگاه‌های مجاز بخش خصوصی نیز در این آمارگیری منظور شده‌اند.

آمار کشتار طیور در بهمن ۱۴۰۰

- مقدار تولید گوشت انواع طیور در کشتارگاه‌های کشور در ماه بهمن، بر اساس وزن لاشه‌های قابل مصرف کشتار شده ۱۹۷ هزار تن بوده است.
- تعداد انواع طیور زنده وارد شده به کشتارگاه‌های کشور، ۱۰۵/۹ میلیون قطعه به وزن ۲۵۶ هزار تن بوده، که تعداد ۱۰۵/۷ میلیون قطعه از آن به خط کشتار رسیده و از این تعداد نیز حدود ۱۰۴/۸ میلیون لاشه قابل مصرف به بازار عرضه شده است.
- تعداد لاشه‌های قابل مصرف ماکیان (مرغ و خروس) کشتار شده در ماه بهمن، ۱۰۰/۴ میلیون قطعه به وزن ۱۸۹/۵ هزار تن بوده که این تعداد در ماه مشابه سال قبل، ۷۳/۶ میلیون قطعه به وزن ۱۴۲/۵ هزار تن بوده است. استان گلستان با ۹/۸ میلیون قطعه به وزن ۱۹/۱ هزار تن بیش‌ترین تعداد و وزن را در این ماه به خود اختصاص داده است.
- تعداد لاشه‌های قابل مصرف بوقلمون کشتار شده در ماه بهمن، ۲۷۳ هزار قطعه به وزن ۲/۶ هزار تن بوده که این تعداد در ماه مشابه سال قبل، ۲۱۵ هزار قطعه به وزن ۲ هزار تن بوده است. استان اصفهان با ۸۰/۶ هزار قطعه به وزن ۷۸۹ تن بیش‌ترین تعداد و وزن را در این ماه به خود اختصاص داده است.
- تعداد لاشه‌های قابل مصرف بلدرچین کشتار شده در ماه بهمن، ۱/۱ میلیون قطعه به وزن ۲۳۱ تن بوده که این تعداد در ماه مشابه سال قبل، ۷۱۸ هزار قطعه به وزن ۱۵۵ تن بوده است. استان یزد با ۵۱۶/۹ هزار قطعه به وزن ۱۱۲/۱ تن بیش‌ترین تعداد و وزن را در این ماه به خود اختصاص داده‌اند.
- تعداد لاشه‌های قابل مصرف سایر انواع طیور کشتار شده در ماه بهمن، ۳/۱ میلیون قطعه به وزن ۴/۳ هزار تن بوده که این تعداد در ماه مشابه سال قبل، ۸۶۰/۲ هزار قطعه به وزن ۱/۶ هزار تن بوده است. استان البرز با ۹۸۸ هزار قطعه به وزن ۱/۲ هزار تن بیش‌ترین تعداد و وزن را در این ماه به خود اختصاص داده‌اند.
- در ماه بهمن، متوسط وزن لاشه‌های قابل مصرف ماکیان (مرغ و خروس) ۱/۸۹ کیلوگرم، بوقلمون ۹/۴۸ کیلوگرم، بلدرچین ۰/۲۲ کیلوگرم و سایر انواع طیور ۱/۴۰ کیلوگرم بوده است.

مقدار تولید گوشت انواع طیور در کشتارگاه‌های رسمی کشور در بهمن ۱۴۰۰ نسبت به ماه قبل (دی) در حدود ۲ درصد کاهش داشته است. همچنین مقایسه عملکرد کشتارگاه‌های رسمی کشور در بهمن ۱۴۰۰ با ماه مشابه سال ۱۳۹۹، نشان‌دهنده افزایش ۳۵ درصدی مقدار تولید گوشت انواع طیور است. مقدار عرضه گوشت طیور در بهمن ۱۴۰۰ نسبت به ماه مشابه سال ۱۳۹۹ برای ماکیان (خروس و مرغ) ۳۳ درصد، برای بوقلمون ۳۰ درصد، برای بلدرچین ۴۹ درصد و برای سایر انواع طیور ۱۷۷ درصد افزایش داشته است.

جدول ۱- تعداد لاشه‌های قابل مصرف انواع طیور ذبح‌شده در کشتارگاه‌های کشور در ماه بهمن ۱۴۰۰ و درصد تغییر آن نسبت به ماه مشابه سال قبل (هزار قطعه)

شرح	جمع	ماکیان (مرغ و خروس)	بوقلمون	بلدرچین	سایر انواع طیور
بهمن ۱۴۰۰	۱۰۴۸۳۶	۱۰۰۴۰۸	۲۷۳	۱۰۵۹	۳۰۹۶
بهمن ۱۳۹۹	۷۵۳۸۶	۷۳۵۹۳	۲۱۵	۷۱۸	۸۶۰
تغییر	%۳۹	%۳۶	%۲۷	%۴۷	%۲۶۰

جدول ۲- وزن لاشه‌های قابل مصرف انواع طیور ذبح‌شده در کشتارگاه‌های کشور در ماه بهمن ۱۴۰۰ و درصد تغییر آن نسبت به ماه مشابه سال قبل (تُن)

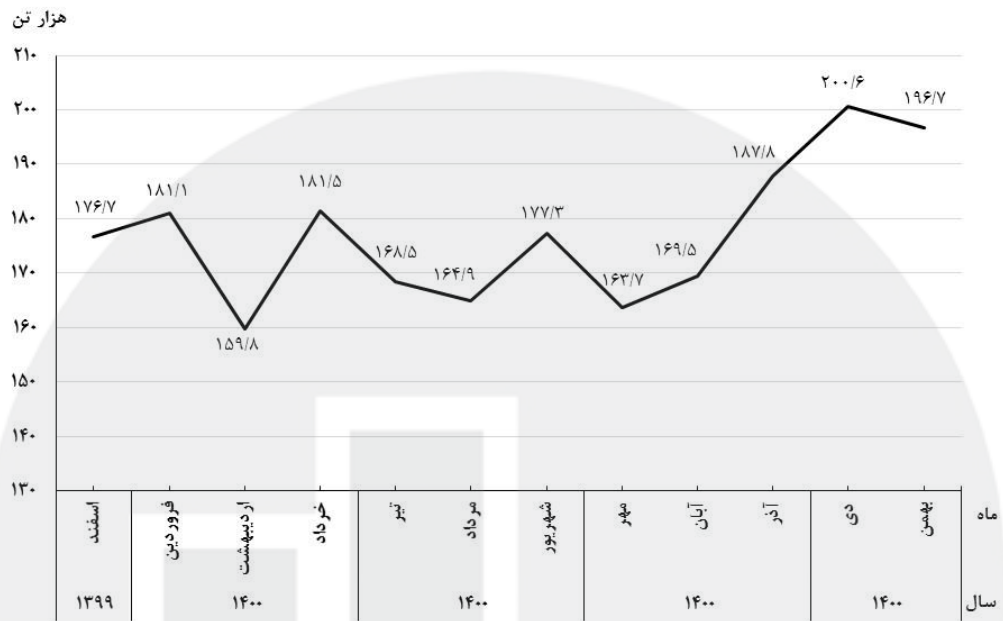
شرح	جمع	ماکیان (مرغ و خروس)	بوقلمون	بلدرچین	سایر انواع طیور
بهمن ۱۴۰۰	۱۹۶۶۶۰	۱۸۹۵۰۷	۲۵۹۱	۲۳۱	۴۳۳۱
بهمن ۱۳۹۹	۱۴۶۲۱۴	۱۴۲۴۹۸	۱۹۹۹	۱۵۵	۱۵۶۲
تغییر	%۳۵	%۳۳	%۳۰	%۴۹	%۱۷۷

جدول ۳- تعداد لاشه‌های قابل مصرف انواع طیور ذبح‌شده در کشتارگاه‌های کشور در ماه بهمن ۱۴۰۰ و درصد تغییر آن نسبت به ماه قبل (هزار قطعه)

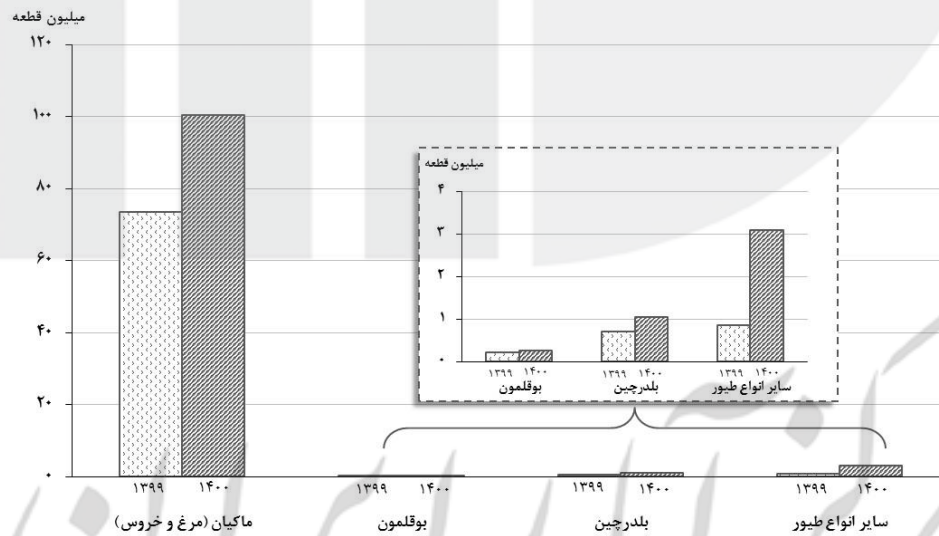
شرح	جمع	ماکیان (مرغ و خروس)	بوقلمون	بلدرچین	سایر انواع طیور
بهمن ۱۴۰۰	۱۰۴۸۳۶	۱۰۰۴۰۸	۲۷۳	۱۰۵۹	۳۰۹۶
دی ۱۴۰۰	۱۰۵۶۴۱	۱۰۱۹۶۵	۲۴۵	۱۲۸۴	۲۱۴۷
تغییر	%-۰٫۸	%-۱٫۵	%۱۱٫۴	%-۱۷٫۵	%۴۴٫۲

جدول ۴- وزن لاشه‌های قابل مصرف انواع طیور ذبح‌شده در کشتارگاه‌های کشور در ماه بهمن ۱۴۰۰ و درصد تغییر آن نسبت به ماه قبل (تُن)

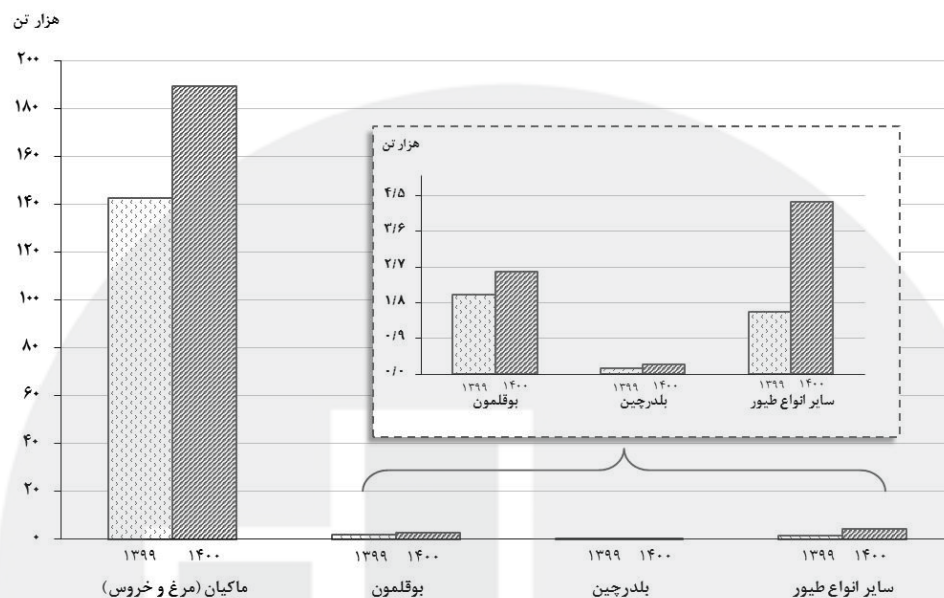
شرح	جمع	ماکیان (مرغ و خروس)	بوقلمون	بلدرچین	سایر انواع طیور
بهمن ۱۴۰۰	۱۹۶۶۶۰	۱۸۹۵۰۷	۲۵۹۱	۲۳۱	۴۳۳۱
دی ۱۴۰۰	۲۰۰۶۰۱	۱۹۴۷۲۲	۲۴۱۴	۲۸۴	۳۱۸۱
تغییر	%-۲٫۰	%-۲٫۷	%۷٫۳	%-۱۸٫۷	%۳۶٫۲



شکل ۱- روند تغییرات ماهانه عرضه گوشت انواع طیور در کشتارگاه‌های کشور در ۱۲ ماه اخیر



شکل ۲- مقایسه تعداد لاشه‌های قابل مصرف انواع طیور کشتار شده در کشتارگاه‌های کشور در ماه بهمن ۱۳۹۹ و ۱۴۰۰



شکل ۳- مقایسه وزن لاشه‌های قابل مصرف انواع طیور کشتار شده در کشتارگاه‌های کشور در ماه بهمن ۱۳۹۹ و ۱۴۰۰

مرکز آمار ایران